


# STATISTISCHES JAHRBUCH 1972/73



FREIE UND HANSESTADT  
HAMBURG

HERAUSGEGEBEN VOM STATISTISCHEN LANDESAMT

Statistisches Landesamt  
Hamburg  
+ BIBLIOTHEK +

Nachdruck, auch auszugsweise, nur mit Quellenangabe gestattet !

Vertrieb:

Statistisches Landesamt, Hamburg 11, Steckelhörn 12

# INHALTSÜBERSICHT

## a) NACH HAUPTABSCHNITTEN

|   | Seite |
|---|-------|
| I. Gebiets- und Bevölkerungsstand .....   | 1     |
| A Gebietsstand .....  | 1     |
| B Bevölkerungsstand .....   | 9     |
| II. Bevölkerungsbewegung .....  | 41    |
| III. Gesundheitswesen .....   | 73    |
| IV. Unterricht, Bildung und Kultur .....  | 94    |
| V. Kirchliche Verhältnisse .....  | 114   |
| VI. Rechtspflege und öffentliche Sicherheit .....   | 115   |
| VII. Wahlen .....   | 129   |
| VIII. Erwerbstätigkeit .....  | 130   |
| IX. Wirtschaftsorganisationen und Berufsverbände .....  | 132   |
| X. Land- und Forstwirtschaft, Fischerei .....   | 136   |
| XI. Unternehmen und Arbeitsstätten (ohne Landwirtschaft) .....                                | 151   |
| XII. Industrie und Handwerk .....   | 170   |
| XIII. Bauwirtschaft, Gebäude und Wohnungen .....  | 185   |
| XIV. Handel und Gastgewerbe .....   | 214   |
| XV. Verkehr .....   | 231   |
| XVI. Geld und Kredit .....  | 270   |
| XVII. Öffentliche Sozialleistungen .....  | 274   |
| A Sozialhilfe, Kriegsopferfürsorge, Jugendhilfe und sonstige öffentliche Sozialleistungen ... | 274   |
| B Sozialversicherung .....  | 280   |
| XVIII. Öffentliche Finanzen .....   | 284   |
| A Staatsfinanzen – Personalstand .....  | 284   |
| B Steuern .....   | 295   |
| XIX. Preise .....   | 316   |
| XX. Löhne und Gehälter .....  | 328   |
| XXI. Versorgung und Verbrauch .....   | 336   |
| XXII. Sozialprodukt .....   | 337   |
| XXIII. Grunddaten aus Großzählungen im Zeitvergleich .....                                    | 354   |
| XXIV. Regionalstatistische Grunddaten .....   | 357   |
| Alphabetisches Sachregister .....   | 364   |
| Anhang .....  | 371   |

## b) NACH EINZELABSCHNITTEN

| I. GEBIETS- UND BEVÖLKERUNGSSTAND  |    | Seite |
|--|----|-------|
| Geographische Lage . . . . . 1   |    |       |
| A G e b i e t s s t a n d  |    |       |
| 1. Fläche und Wohnbevölkerung der Ortsteile, Stadtteile und Bezirke am 1. Januar 1973 . . . . .  | 1  |       |
| 2. Die Nutzung des Hamburgischen Staatsgebietes . . . . .  | 4  |       |
| H a f e n  |    |       |
| 3. Der Umfang der Hafenbecken mit Seeschiff- und Flußschifftiefe 1973 . . . . .  | 5  |       |
| 4. Die betriebsfähigen Anlagen des Hamburger Hafens 1938, 1954, 1962 und 1973 . . . . .  | 6  |       |
| 5. Die bauliche Entwicklung des Hamburger Hafens von 1870 bis 1972 . . . . .   | 6  |       |
| 6. Der Umfang des Hamburger Hafens 1972 . . . . .  | 7  |       |
| N a t u r v e r h ä l t n i s s e  |    |       |
| 7. Die Wasserstände der Elbe im Abflußjahr 1971 und 1972 . . . . .   | 7  |       |
| 8. Meteorologische Beobachtungen des Deutschen Wetterdienstes - Seewetteramt Hamburg - 1969 bis 1972 . . . . .   | 7  |       |
| B B e v ö l k e r u n g s s t a n d  |    |       |
| 9. Die Einwohnerzahlen seit dem Jahre 1866 . . . . .   | 9  |       |
| 10. Die Bevölkerungsentwicklung seit 1950 sowie Zahl der Ausländer . . . . .   | 9  |       |
| 11. Die Bevölkerung in Hamburg und den übrigen Großstädten der Bundesrepublik 1939, 1950, 1961, 1970 und 1972 . . . . .  | 10 |       |
| 12. Bevölkerung, Eheschließungen, Geborene und Gestorbene in Großstädten der Bundesrepublik mit über 500 000 Einwohnern 1969 bis 1971 . . . . .  | 10 |       |
| 13. Bevölkerung, Eheschließungen, Lebendgeborene und Gestorbene 1971 und 1972 in den Ländern der Bundesrepublik . . . . .  | 11 |       |
| 14. Die Wohnbevölkerung am 1. Januar 1972 nach Alters- und Geburtsjahren sowie Geschlecht . . . . .  | 12 |       |
| 15. Das Durchschnittsalter der Bevölkerung 1910, 1925, 1933, 1939, 1946, 1950, 1961, 1965 bis 1971 . . . . .   | 12 |       |
| 16. Die Bevölkerungsentwicklung in den Gebietsteilen 1971 und 1972 . . . . .   | 14 |       |
| 17. Die Wohnbevölkerung in den Bezirken und Ortsamtsgebieten nach den Volkszählungen 1939, 1950, 1961 und 1970 sowie nach der Fortschreibung am 1. Januar 1972 und am 1. Januar 1973 . . . . . | 38 |       |
| 18. Die Ausländer am 1. Januar 1972 und am 1. Januar 1973 nach der Staatsangehörigkeit . . . . .   | 38 |       |
| 19. Grunddaten der Volkszählung 1970 nach Bezirken . . . . .   | 39 |       |
| II. BEVÖLKERUNGSBEWEGUNG   |    |       |
| E h e s c h l i e ß u n g e n  |    |       |
| 1. Die Eheschließungen 1938 bis 1972 . . . . .   | 41 |       |
| 2. Die Eheschließungen 1969 bis 1972 nach Kalendermonaten . . . . .  | 41 |       |
| 3. Die Eheschließenden 1971 und 1972 nach der beiderseitigen Religion . . . . .  | 41 |       |
| 4. Die Eheschließenden 1971 und 1972 nach Altersjahren und dem bisherigen Familienstand . . . . .  | 42 |       |
| 5. Die Eheschließenden 1971 und 1972 nach dem Altersunterschied der Ehepartner . . . . .   | 43 |       |
| 6. Die Eheschließenden 1970 bis 1972 nach dem beiderseitigen Familienstand der Ehepartner . . . . .  | 45 |       |
| 7. Die Eheschließenden 1971 und 1972 nach ihrem ständigen Wohnort (Land) vor der Eheschließung . . . . .   | 45 |       |
| 8. Die Eheschließungen in den Bezirken und Ortsamtsgebieten 1970 bis 1972 . . . . .  | 46 |       |
| 9. Die Eheschließungen zwischen Deutschen und Ausländern 1954 bis 1972 . . . . .   | 46 |       |
| E h e l ö s u n g e n  |    |       |
| 10. Die Ehelösungen 1959 bis 1972 . . . . .  | 47 |       |
| 11. Die gerichtlichen Ehelösungen 1959 bis 1972 nach der Art des Urteils . . . . .   | 47 |       |
| 12. Die Ehescheidungen 1959 bis 1972 nach dem Kläger . . . . .   | 47 |       |
| 13. Die geschiedenen Ehen 1971 und 1972 nach der Religionszugehörigkeit der Ehegatten . . . . .  | 47 |       |
| 14. Die Ehescheidungen 1970 bis 1972 nach der Ehedauer . . . . .   | 48 |       |
| 15. Die Ehescheidungen 1959 bis 1972 nach der Zahl der bei der Scheidung noch lebenden minderjährigen Kinder . . . . .   | 48 |       |
| 16. Die Ehescheidungen 1971 und 1972 nach der Ehedauer, dem Alter des Mannes und der Frau zur Zeit der Scheidung . . . . .   | 49 |       |
| 17. Die durch Ehescheidungen betroffenen minderjährigen Kinder 1959 bis 1972 nach dem Alter . . . . .  | 50 |       |
| 18. Die Ehescheidungen 1971 und 1972 nach dem gegenseitigen Alter der Ehegatten zur Zeit der Scheidung . . . . .   | 50 |       |
| 19. Die Ehescheidungen 1971 und 1972 nach Schuld und Gründen . . . . .   | 50 |       |
| G e b u r t e n  |    |       |
| 20. Die Lebend- und Totgeborenen 1937 bis 1972 . . . . .   | 52 |       |
| 21. Die Lebend- und Totgeborenen 1971 und 1972 nach Kalendermonaten, Geschlecht und Legitimität . . . . .  | 52 |       |
| 22. Die in Hamburg geborenen und gestorbenen Ortsfremden sowie die außerhalb Hamburgs geborenen und gestorbenen ortsansässigen Hamburger 1950 bis 1972 . . . . .                               | 53 |       |
| 23. Die ehelich Lebend- und Totgeborenen 1959 bis 1972 nach der Geborenenfolge . . . . .   | 53 |       |
| 24. Die Geborenen 1972 nach der Legitimität und dem Alter der Mütter sowie allgemeine Fruchtbarkeitsziffern 1971 und 1972 . . . . .  | 54 |       |
| 25. Die Frauen im fortpflanzungsfähigen Alter 1954 bis 1972 . . . . .  | 54 |       |
| 26. Die Lebend- und Totgeborenen 1955 bis 1972 nach Geschlecht und Legitimität . . . . .   | 55 |       |
| 27. Die ehelich Lebendgeborenen 1971 und 1972 nach der Ehedauer der Eltern und der Geborenenfolge . . . . .  | 55 |       |
| 28. Die ehelich Erstgeborenen 1968 bis 1972 nach der Ehedauer der Eltern in Monaten . . . . .  | 56 |       |
| 29. Die Einzel- und Mehrlingsgeburten 1953 bis 1972 . . . . .  | 56 |       |
| 30. Die ehelich Lebendgeborenen 1971 und 1972 nach dem Heiratsalter der Mütter und der Ehedauer . . . . .  | 56 |       |
| 31. Die ehelich Lebendgeborenen 1971 und 1972 nach dem Alter des Vaters und dem Altersunterschied der Eltern . . . . .   | 57 |       |
| 32. Die ehelich Lebendgeborenen 1971 und 1972 nach der Religion der Eltern sowie die nichtehelich Lebendgeborenen nach der Religion der Mutter . . . . .                                       | 57 |       |
| 33. Die Lebendgeborenen 1971 und 1972 nach Größe, Gewicht und Geschlecht . . . . .   | 58 |       |
| 34. Die Lebend- und Totgeborenen 1971 und 1972 nach dem Geburtsgewicht . . . . .   | 59 |       |
| 35. Die ehelich Lebend- und Totgeborenen 1971 und 1972 nach Gewicht und Geborenenfolge . . . . .   | 59 |       |
| 36. Die Lebend- und Totgeborenen 1971 und 1972 in den Bezirken und Ortsamtsgebieten . . . . .  | 60 |       |
| 37. Die Lebendgeborenen und Gestorbenen in den Bezirken, Ortsamtsgebieten und Stadtteilen 1971 und 1972 . . . . .  | 61 |       |
| S t e r b e f ä l l e  |    |       |
| 38. Die Gestorbenen 1937 bis 1972 sowie die beurkundeten Sterbefälle von Wehrmachtangehörigen seit 1939 . . . . .  | 62 |       |
| 39. Die Gestorbenen insgesamt und die gestorbenen Säuglinge 1971 und 1972 nach Kalendermonaten . . . . .   | 62 |       |



|   | Seite |
|---|-------|
| 40. Die Gestorbenen 1970 bis 1972 nach dem Sterbeort  | 63    |
| 41. Die Gestorbenen 1971 und 1972 nach Altersgruppen und Geschlecht   | 63    |
| 42. Die Säuglingssterblichkeit in den Bezirken und Ortsamtsgebieten 1971 und 1972   | 63    |
| 43. Im ersten Lebensjahr gestorbene Säuglinge 1951 bis 1972 nach Geschlecht und Legitimität   | 64    |
| 44. Die Gestorbenen 1971 und 1972 nach Altersgruppen, Familienstand und Geschlecht  | 65    |
| 45. Die Überlebenden Ehegatten der durch Tod gelösten Ehen 1969 bis 1972 nach Altersgruppen   | 65    |
| 46. Durch Freitod gestorbene Personen 1971 und 1972 nach Altersgruppen, Geschlecht und Familienstand                                  | 66    |
| 47. Durch Freitod gestorbene Personen 1966 bis 1972 nach Kalendermonaten  | 66    |
| 48. Von den hamburgischen Gerichten für tot erklärte ehemalige Wehrmachtangehörige und Zivilpersonen 1947 bis 1972 nach Altersgruppen | 66    |

#### Wanderungsbewegung

|  |    |
|--|----|
| 49. Die Zuzüge, Fortzüge und Umzüge 1971 und 1972 nach Kalendermonaten   | 67 |
| 50. Die zu- und fortgezogenen Personen 1970 und 1972 nach Altersgruppen und Geschlecht   | 68 |
| 51. Die zu- und fortgezogenen Personen 1971 und 1972 nach Ländern und Bevölkerungsgruppen  | 69 |
| 52. Die Wanderung zwischen Hamburg und ausgewählten Gemeinden der angrenzenden Kreise Schleswig-Holsteins und Niedersachsens 1971 und 1972         | 70 |
| 53. Die Wanderungsbewegung zwischen Hamburg und einigen kreisfreien Städten und Landkreisen von Schleswig-Holstein und Niedersachsen 1970 bis 1972 | 71 |
| 54. Zuzüge, Fortzüge und Wanderungsgewinn bzw. -verlust 1971 und 1972 nach Herkunft oder Ziel  | 71 |
| 55. Die Wanderungsbewegung zwischen Hamburg und dem Ausland 1971 und 1972 nach Herkunfts- bzw. Ziel-ländern  | 72 |
| 56. Die Umzüge innerhalb Hamburgs von Bezirk zu Bezirk 1971 und 1972   | 72 |

#### III. GESUNDHEITSWESEN

|   |    |
|---|----|
| 1. Berufe des Gesundheitswesens sowie die Apotheken jeweils am 31. Dezember 1971 und 1972                           | 73 |
| 2. Die Krankenhäuser im Jahre 1972  | 74 |
| 3. Die stationär behandelten Kranken und die Krankenabgänge der Krankenhäuser 1972 nach Fachabteilungen             | 76 |
| 4. Der Bestand an Tuberkulosekranken bei den Fürsorgestellen am 31. Dezember 1972 nach Geschlecht und Altersgruppen | 77 |
| 5. Die Zugänge an tuberkulosekranken Personen 1972 nach Geschlecht und Altersgruppen                                | 77 |
| 6. Der Bestand an registrierten Krebskranken am 31. Dezember 1970 nach Altersgruppen und Geschlecht                 | 78 |
| 7. Neumeldungen von Erkrankungen an Krebs 1969 bis 1971 nach Sitz der Krankheit und Geschlecht                      | 78 |
| 8. Neuerkrankungen an bösartigen Neubildungen 1962 bis 1971 nach Altersgruppen                                      | 79 |
| 9. Die gemeldeten Neuerkrankungen an Scharlach 1972 nach Altersgruppen  | 80 |
| 10. Die Neuerkrankungen an Kinderlähmung 1962 bis 1972 nach Altersgruppen   | 80 |
| 11. Die Neuerkrankungen an einigen meldepflichtigen übertragbaren Krankheiten 1966 bis 1972                         | 80 |
| 12. Gemeldete Erkrankungen an Geschlechtskrankheiten 1971 und 1972 nach Art der Erkrankung und Altersgruppen        | 80 |
| 13. Die Gestorbenen 1971 und 1972 nach Todesursachen, Geschlecht und Altersgruppen                                  | 81 |
| 1. Absolute Zahlen  | 81 |
| 2. Auf 10 000 der Bevölkerung   | 85 |
| 14. Die an Krankheiten des Kreislaufsystems Gestorbenen 1971 und 1972 nach Altersgruppen und Geschlecht             | 86 |

|  | Seite |
|--|-------|
| 15. Die an Krebs und anderen bösartigen Gewächsen Gestorbenen 1939 sowie 1956 bis 1972   | 86    |
| 16. Die an Krebs der Atmungsorgane Gestorbenen 1939 sowie 1956 bis 1972  | 86    |
| 17. Die Bestattungen und Exhumierungen auf den städtischen und kirchlichen Friedhöfen sowie die Fläche der Friedhöfe 1971 und 1972   | 87    |
| 18. Der Allgemeinzustand der untersuchten Schulkinder 1972 nach Alter und Geschlecht   | 88    |
| 19. Die Entbindungen und Schwangerschaftsunterbrechungen in den hamburgischen Krankenhäusern 1972                                    | 88    |
| 20. Die Erkrankungen an Zahnkaries bei den Schulkindern 1972   | 88    |
| 21. Die Pockenschutzimpfungen 1966 bis 1972  | 89    |
| 22. Tuberkulose-Schutzimpfung (BCG-Impfung) der Neugeborenen in den hamburgischen Krankenhäusern und Entbindungsheimen 1966 bis 1972 | 89    |
| 23. Durchgeführte Schutzimpfungen mit kombiniertem Lebendimpfstoff Typ I/II/III gegen Poliomyelitis 1971 und 1972                    | 89    |
| 24. Die Untersuchungen der Chemischen und Lebensmittel-Untersuchungsanstalt des Hygienischen Instituts (Probeneingang im Jahr 1972)  | 90    |
| 25. Die Untersuchungen der Chemischen und Lebensmittel-Untersuchungsanstalt des Hygienischen Instituts 1972 nach Art der Proben      | 90    |
| 26. Die Untersuchungen der Medizinaluntersuchungsanstalt des Hygienischen Instituts 1972   | 91    |
| 27. Die Untersuchungen der Untersuchungsanstalt für Hygiene 1970 bis 1972  | 93    |
| 28. Hafenärztlicher Dienst 1969 bis 1972   | 93    |

#### IV. UNTERRICHT, BILDUNG UND KULTUR

##### Hochschulen

|   |    |
|---|----|
| 1. Stellenübersicht für das wissenschaftliche Personal der Universität Hamburg 1972 nach dem Stand des Stellenplans   | 94 |
| 2. Die Studenten an der Universität Hamburg Wintersemester 1971/72 und Sommersemester 1972 nach Fachbereichen   | 94 |
| 3. Die deutschen Studenten an der Universität Hamburg Wintersemester 1971/72 und Sommersemester 1972 nach Geburtsjahren   | 95 |
| 4. Die Studenten an der Universität Hamburg Wintersemester 1971/72 und Sommersemester 1972 nach Hauptstudienfächern   | 96 |
| 5. Die deutschen und ausländischen Studenten an der Universität Hamburg Wintersemester 1971/72 und Sommersemester 1972 nach Heimatland bzw. Staatsangehörigkeit | 97 |
| 6. Die Staatsprüfungen und Diplomprüfungen in Hamburg Wintersemester 1969/70 bis Sommersemester 1972  | 98 |
| 7. Die Promotionen an der Universität Hamburg Wintersemester 1969/70 bis Sommersemester 1972  | 98 |
| 8. Die Studenten an sonstigen Hamburger Hochschulen Wintersemester 1971/72  | 99 |

##### Allgemeinbildende Schulen und Sonderschulen

|   |     |
|---|-----|
| 9. Schulen, Klassen, Lehrer und Schüler 1969 bis 1972   | 100 |
| 10. Die Schulen am 15. Oktober 1971 und 15. September 1972 nach Schulgattungen  | 100 |
| 11. Schüler in öffentlichen Volksschulen (ohne Sonderschulen) 1969 bis 1972 nach Klassenstufen  | 101 |
| 12. Die öffentlichen Realschulen 1969 bis 1972 nach Zahl der Klassen und Schüler in Klassenstufen   | 101 |
| 13. Die öffentlichen Gymnasien 1969 bis 1972 nach Zahl der Klassen und Schüler in Klassenstufen   | 101 |
| 14. Die Schüler der allgemeinbildenden Schulen und Sonderschulen am 15. Oktober 1971 und 15. September 1972 nach Schulgattungen und Geburtsjahrgängen | 102 |
| 15. Die hauptamtlichen Lehrer am 15. Oktober 1971 und 15. September 1972 nach ihrer Ausbildung  | 103 |

|   | Seite |
|---|-------|
| 16. Die Schüler in öffentlichen und privaten weiterführenden Schulen (Gymnasien und Realschulen) 1967 bis 1972 nach Alter in % des jeweiligen Altersjahrgangs . . . . . | 103   |
| 17. Die Schulentlassungen aus den öffentlichen und privaten allgemeinbildenden Schulen und Sonderschulen 1970 bis 1972 . . . . .  | 104   |
| 18. Die Abiturienten sowie deren Anteil an der früheren Schülerzahl in Klassenstufe 7 1970 bis 1972 . . . . .   | 104   |
| 19. Die Schüler mit dem Abschluszeugnis der Mittleren Reife sowie deren Anteil an der früheren Schülerzahl der Klassenstufe 7 1970 bis 1972 . . . . .                   | 104   |
| 20. Die Reifeprüfungen an Abendgymnasien und die Abschlusprüfungen an den Wirtschaftsgymnasien 1968 bis 1972 . . . . .  | 104   |
| <b>Berufsbildende Schulen</b>   |       |
| 21. Die berufsbildenden Schulen und deren Schüler am 15. Oktober 1972 . . . . .   | 105   |
| 22. Die Schüler an den berufsbildenden Schulen am 15. November 1971 und 15. Oktober 1972 nach Schulgattungen . . . . .  | 105   |
| 23. Die Schüler an den berufsbildenden Schulen am 15. November 1971 und 15. Oktober 1972 nach Geburtsjahren . . . . .   | 106   |
| 24. Die Schüler der Berufsfachschulen am 15. Oktober 1972 nach Ausbildungsberufen . . . . .   | 106   |
| 25. Die Schüler der Berufsschulen am 15. Oktober 1972 nach Berufsgruppen, Arbeitsverhältnis und Schultypen . . . . .  | 107   |
| 26. Die deutschen Studenten der Fachschulen einschl. Technikerschulen am 15. November 1971 und 15. Oktober 1972 nach Fachrichtungen . . . . .                           | 108   |
| <b>Volkshochschule</b>  |       |
| 27. Die Hörer der Hamburger Volkshochschule in den Arbeitsjahren 1970/71 und 1971/72 nach Wissensgebieten . . . . .   | 109   |
| 28. Die Hörer der Hamburger Volkshochschule in den Arbeitsjahren 1970/71 und 1971/72 nach dem Alter . . . . .   | 109   |
| <b>Staatliche Abendwirtschaftsschule und Staatliche Fremdsprachenschule</b>   |       |
| 29. Die Lehrgangsteilnehmer der Staatlichen Abendwirtschaftsschule und der Staatlichen Fremdsprachenschule in den Schuljahren 1971/72 und 1972/73 . . . . .             | 110   |
| <b>Anderer kulturelle Einrichtungen</b>   |       |
| 30. Die Theater in den Spielzeiten 1970/71 und 1971/72 . . . . .  | 110   |
| 31. Die Lichtspieltheater 1969 bis 1972 . . . . .   | 110   |
| 32. Der Besuch der Museen und Schausammlungen 1970 bis 1972 . . . . .   | 110   |
| 33. Die öffentlichen Bücherhallen   |       |
| a) Büchereien, Bücherbestand und Ausleihe 1970 bis 1972 . . . . .   | 111   |
| b) Büchereien (ohne Sonderbüchereien) 1971 und 1972 nach Bezirken . . . . .   | 111   |
| 34. Die wissenschaftlichen Büchereien 1970 bis 1972 . . . . .   | 112   |
| 35. Städtische Heime für Jugendgruppen 1969 bis 1972 . . . . .  | 112   |
| 36. Kulturring der Jugend in den Spieljahren 1968/69 bis 1971/72 . . . . .  | 112   |
| 37. Der Besuch der öffentlichen Badebetriebe 1972 . . . . .   | 113   |
| 38. Die Turn- und Sportstätten 1972 nach ihrer Größe und den Besitzverhältnissen . . . . .  | 113   |
| 39. Staatliche und vereinseigene Sportplätze nach dem Stand vom 31. Dezember 1972 . . . . .   | 113   |
| 40. Die Benutzung der staatlichen Sportplatzanlagen 1972 . . . . .  | 113   |

## V. KIRCHLICHE VERHÄLTNISSE

|   | Seite |
|---|-------|
| 1. Die Amtshandlungen der Evangelisch-lutherischen Kirche 1971 und 1972 . . . . .                         | 114   |
| 2. Die Amtshandlungen der Römisch-katholischen Kirche 1971 und 1972 . . . . .                             | 114   |
| 3. Die Austritte aus der Evangelisch-lutherischen und Römisch-katholischen Kirche 1970 bis 1972 . . . . . | 114   |

## VI. RECHTSPFLEGE UND ÖFFENTLICHE SICHERHEIT

|   |     |
|---|-----|
| 1. Die rechtskräftig abgeurteilten Personen 1963 bis 1972 nach dem Alter . . . . .                        | 115 |
| 2. Die rechtskräftig abgeschlossenen Strafverfahren 1971 und 1972 . . . . .                               | 116 |
| 3. Der Hamburger Polizei bekanntgewordene strafbare Handlungen 1971 und 1972 . . . . .                    | 121 |
| 4. Aus der Arbeit der Schutzpolizei 1971 und 1972 . . . . .   | 122 |
| 5. Die Tätigkeit des Arbeitsgerichts 1971 und 1972 . . . . .  | 122 |
| 6. Die Tätigkeit des Landesarbeitsgerichts 1971 und 1972 . . . . .  | 122 |
| 7. Die Tätigkeit des Verwaltungsgerichts 1971 und 1972 . . . . .  | 123 |
| 8. Die Tätigkeit der Disziplinarkammer beim Verwaltungsgericht 1971 und 1972 . . . . .                    | 123 |
| 9. Die Tätigkeit des Obergerichtes 1971 und 1972 . . . . .  | 123 |
| 10. Die Tätigkeit des Sozialgerichts 1971 und 1972 . . . . .  | 124 |
| 11. Die Tätigkeit des Landessozialgerichts 1971 und 1972 . . . . .  | 124 |
| 12. Die Tätigkeit des Vormundschaftsgerichts 1971 und 1972 . . . . .                                      | 124 |
| 13. Die Tätigkeit des Finanzgerichts 1971 und 1972 . . . . .  | 124 |
| 14. Die Tätigkeit des Seesamts 1965 bis 1972 . . . . .  | 125 |
| 15. Bewährungshelfer und Probanden 1970 bis 1972 . . . . .  | 125 |
| 16. Die Gefangenen in den hamburgischen Gefangenenanstalten 1972 nach dem Strafvollzug . . . . .          | 125 |
| 17. Die Gefangenen in den hamburgischen Gefangenenanstalten 1972 nach der Anstalt . . . . .               | 125 |
| 18. Die Strafgefangenen am 31. März 1972 nach der strafbaren Handlung und nach Art der Strafen . . . . .  | 126 |
| 19. Die Strafgefangenen am 31. März 1972 nach Art der Strafen, Strafdauer, Alter und Geschlecht . . . . . | 126 |
| 20. Die Tätigkeit der Öffentlichen Rechtsauskunft- und Vergleichsstelle 1972 . . . . .                    | 127 |

## Feuerwehr

|  |     |
|--|-----|
| 21. Einsätze der Feuerwehr 1966 bis 1972 . . . . .               | 127 |
| 22. Die Ursachen der Brände 1971 und 1972 . . . . .              | 127 |
| 23. Entstehungsorte und Art der Brände 1971 und 1972 . . . . .   | 128 |
| 24. Rettungswageneinsätze nach ihrer Art 1969 bis 1972 . . . . . | 128 |

## VII. WAHLEN

## Ergebnisse der Wahlen 1946 bis 1972 in Hamburg

|   |     |
|---|-----|
| 1. Wahlberechtigte, Wahlbeteiligung und Stimmen . . . . . | 129 |
| 2. Verteilung der Sitze . . . . .                         | 129 |

## VIII. ERWERBSTÄTIGKEIT

|   |     |
|---|-----|
| 1. Die Wohnbevölkerung nach der Stellung zum Erwerbsleben (Mikrozensus 1970 und 1971) . . . . .                                       | 130 |
| 2. Die im Erwerbsleben tätigen Personen nach ihrer Stellung im Beruf und nach dem Familienstand (Mikrozensus 1970 und 1971) . . . . . | 130 |
| 3. Die Arbeitslosen nach Berufsgruppen und Berufsabteilungen 1971 und 1972 . . . . .  | 130 |
| 4. Die Vermittlungstätigkeit des Arbeitsamts Hamburg 1971 und 1972 . . . . .  | 131 |
| 5. Berufsberatung und Vermittlung des Arbeitsamts Hamburg in Berufsausbildungsstellen 1967/68 bis 1971/72 . . . . .                   | 131 |

|   | Seite |
|---|-------|
| <b>IX. WIRTSCHAFTSORGANISATIONEN UND BERUFSVERBÄNDE</b>   |       |
| 1. Die in die Lehrlingsrolle der Handelskammer Hamburg eingetragenen Lehrlinge und Anlernlinge 1971 und 1972 . . . . .  | 132   |
| 2. Die in die Lehrlingsrolle der Handwerkskammer Hamburg eingetragenen Lehrlinge und Anlernlinge 1970 und 1971 . . . . .  | 133   |
| 3. Die Ergebnisse der Gesellenprüfungen der Handwerkslehrlinge und der Abschlußprüfungen der Anlernlinge im Hamburger Handwerk 1970 und 1971 . . . . .  | 134   |
| 4. Die Ergebnisse der abgelegten Meisterprüfungen im Bezirk der Handwerkskammer Hamburg 1970 bis 1972 . . . . .   | 134   |
| <b>Gewerkschaftsmitglieder</b>  |       |
| 5. Die Mitglieder des Deutschen Gewerkschaftsbundes (DGB) in Hamburg 1971 und 1972 . . . . .  | 135   |
| 6. Die Mitglieder der Deutschen Angestelltengewerkschaft (DAG) in Hamburg 1968 bis 1972 . . . . .   | 135   |
| 7. Die Mitglieder des Deutschen Beamtenbundes (DBB) in Hamburg 1971 und 1972 . . . . .  | 135   |
| <b>X. LAND- UND FORSTWIRTSCHAFT, FISCHEREI</b>  |       |
| <b>Landwirtschaftliche Betriebe</b>   |       |
| 1. Zahl und Fläche der land- und forstwirtschaftlichen Betriebe mit 0,5 ha und mehr Betriebsfläche 1968, 1970 und 1972 - 1968 und 1970 nach Größenklassen der landwirtschaftlichen Nutzfläche bzw. 1970 und 1972 nach der landwirtschaftlich genutzten Fläche . . . . . | 136   |
| 2. Land- und forstwirtschaftliche Betriebe mit 0,5 ha und mehr Betriebsfläche nach dem Umfang der landwirtschaftlich genutzten Fläche - Bodennutzungsvorerhebung 1970 - (Fortschreibung nach dem Statistischen Landesamt bekanntgewordenen Veränderungen) . . . . .     | 137   |
| <b>Bodennutzung und Ernte</b>   |       |
| 3. Die Hauptnutzungsarten der Bodennutzung und der Anbau auf dem Ackerland 1972 nach der Bodennutzungserhebung . . . . .  | 138   |
| 4. Ernteflächen und Ernteerträge wichtiger Fruchtarten 1969 bis 1972 . . . . .  | 139   |
| 5. Anbauflächen und Ernteerträge von Gemüse und Erdbeeren auf dem Freiland 1969 bis 1972 . . . . .  | 140   |
| 6. Die Obsternten 1969 bis 1972 . . . . .   | 141   |
| <b>Viehwirtschaft</b>   |       |
| 7. Der Viehbestand am 3. Dezember 1971 . . . . .  | 142   |
| 8. Die Milchkuhbestände 1971 nach Bestands- und Betriebsgrößen . . . . .  | 143   |
| 9. Aufgetretene Tierseuchen 1964 bis 1972 . . . . .   | 143   |
| 10. Der Bestand der gemeldeten Hunde 1971 und 1972 . . . . .  | 144   |
| 11. Die Erzeugung und Verwendung von Kuhmilch 1971 und 1972 . . . . .   | 145   |
| 12. Das Milchaufkommen und der Trinkmilchanteil 1971 und 1972 . . . . .   | 145   |
| <b>Viehmarkt</b>  |       |
| 13. Die Viehzufuhr zum Hamburger Viehmarkt 1971 und 1972 nach Herkunftsgebieten . . . . .   | 146   |
| 14. Der Versand von Lebendvieh vom Hamburger Viehmarkt 1971 und 1972 nach Empfangsgebieten . . . . .  | 146   |
| 15. Die Schlachtungen auf Grund der Ergebnisse der Schlachtier- und Fleischschau 1966 bis 1972 . . . . .  | 146   |
| 16. Der Fleischanfall aus gewerblichen Schlachtungen 1971 und 1972 . . . . .  | 147   |
| <b>Fischmarkt</b>   |       |
| 17. Die Hamburger Fischdampferflotte 1965 bis 1972 . . . . .  | 147   |
| 18. Die Fangergebnisse der See- und Küstenfischerei 1969 bis 1971 nach Ländern . . . . .  | 147   |
| 19. Die Anlandungen und Auktionserlöse am Hamburger Fischmarkt 1967 bis 1972 . . . . .  | 148   |
| 20. Auf dem Hamburger Fischmarkt versteigerte Frischfische und Heringe 1971 und 1972 . . . . .  | 149   |
| 21. Die Durchschnittsauktionspreise wichtiger Konsumfische am Hamburger Fischmarkt 1971 und 1972 . . . . .  | 149   |

|  | Seite |
|--|-------|
| <b>Großmarkt Hamburg</b>   |       |
| 22. Die Wareneinfuhr zum Großmarkt Hamburg 1964 bis 1972 . . . . .   | 150   |
| 23. Die Zufuhr einzelner wichtiger Waren zum Großmarkt Hamburg 1964 bis 1972 . . . . .   | 150   |
| 24. Menge und Wert der Wareneinfuhr zum Großmarkt Hamburg 1971 und 1972 . . . . .  | 150   |
| 25. Die Zufuhr von inländischem Gemüse und Obst zum Großmarkt Hamburg 1964 bis 1972 nach Herkunftsgebieten . . . . .   | 150   |
| <b>XI. UNTERNEHMEN UND ARBEITSSTÄTTEN (ohne Landwirtschaft)</b>  |       |
| 1. Die Arbeitsstätten, ihre tätigen Personen am 6.6.1961 und am 27.5.1970 sowie die Lohn- und Gehaltssummen im Kalenderjahr 1969 nach Wirtschaftsabteilungen und Wirtschaftsunterabteilungen . . . . . | 151   |
| 2. Die Arbeitsstätten und ihre tätigen Personen am 27.5.1970 nach Beschäftigtengrößenklassen und Wirtschaftsabteilungen . . . . .  | 152   |
| 3. Die tätigen Personen der Arbeitsstätten am 27.5.1970 nach ihrer Stellung im Betrieb, nach dem Geschlecht und nach Wirtschaftsabteilungen . . . . .  | 153   |
| 4. Die Unternehmen und ihre tätigen Personen am 27.5.1970 nach der Rechtsform und nach Wirtschaftsabteilungen . . . . .  | 154   |
| 5. Die Arbeitsstätten und ihre tätigen Personen am 6.6.1961 und 27.5.1970 nach Bezirken . . . . .  | 154   |
| 6. Entwicklung der Kapitalgesellschaften (AG, GmbH) 1971 und 1972 nach Wirtschaftszweigen . . . . .  | 155   |
| 7. Anzahl und Grundkapital der Aktiengesellschaften am 31. Dezember 1971 nach Größenklassen und Wirtschaftszweigen . . . . .   | 157   |
| 8. Anzahl und Stammkapital der Gesellschaften mit beschränkter Haftung am 31. Dezember 1971 nach Größenklassen und Wirtschaftszweigen . . . . .  | 157   |
| 9. Die Unternehmen der Industrie 1967 bis 1971 . . . . .   | 158   |
| 10. Beschäftigte und Umsatz der Industrieunternehmen 1970 und 1971 . . . . .   | 158   |
| 11. Die Unternehmen der Industrie 1970 und 1971 nach Beschäftigtengrößenklassen . . . . .  | 161   |
| 12. Die Unternehmen der Industrie 1970 und 1971 nach Umsatzgrößenklassen . . . . .   | 161   |
| 13. Die Investitionen der Unternehmen und Betriebe der Industrie ab 50 Beschäftigte 1967 bis 1971 . . . . .  | 162   |
| 14. Beschäftigte, Umsatz und Investitionen der Industrieunternehmen ab 50 Beschäftigte 1970 und 1971 . . . . .   | 163   |
| 15. Beschäftigte und Investitionen der Industriebetriebe ab 50 Beschäftigte 1970 und 1971 . . . . .  | 165   |
| 16. Beschäftigte und Investitionen im produzierenden Handwerk 1970 und 1971 Betriebe mit 20 und mehr Beschäftigten . . . . .   | 167   |
| 17. Die Unternehmen und die Arbeitsgemeinschaften des Bauhauptgewerbes 1967 bis 1971 mit 20 und mehr Beschäftigten . . . . .   | 168   |
| 18. Beschäftigte und wirtschaftlicher Umsatz der Unternehmen und der Arbeitsgemeinschaften des Bauhauptgewerbes 1970 und 1971 . . . . .  | 168   |
| 19. Investitionen der Unternehmen des Bauhauptgewerbes einschließlich ihrer Anteile an Arbeitsgemeinschaften 1970 und 1971 . . . . .   | 169   |
| <b>XII. INDUSTRIE UND HANDWERK</b>   |       |
| <b>I n d u s t r i e</b>   |       |
| 1. Die Entwicklung der Industrie 1950 bis 1972 . . . . .   | 170   |
| 2. Die Beschäftigten in der Industrie 1971 und 1972 nach beteiligten Industriegruppen . . . . .  | 170   |
| 3. Die Beschäftigten nach der Stellung im Betrieb und nach dem Geschlecht - Stand: September 1972 . . . . .  | 171   |
| 4. Die Umsätze in der Industrie 1969 bis 1972 nach beteiligten Industriegruppen . . . . .  | 173   |
| 5. Die Arbeiterstunden, Löhne und Gehälter in der Industrie 1971 und 1972 nach hauptbeteiligten Industriegruppen und -zweigen . . . . .  | 173   |
| 6. Gas- und Stromverbrauch 1971 und 1972 nach hauptbeteiligten Industriehauptgruppen, Industriegruppen und -zweigen . . . . .  | 174   |

|   | Seite |
|---|-------|
| 7. Kohlenverbrauch der Industrie 1971 und 1972 nach hauptbeteiligten Industriehauptgruppen, Industriegruppen und -zweigen . . . . . | 174   |
| 8. Heizölverbrauch der Industrie 1971 und 1972 nach hauptbeteiligten Industriehauptgruppen, Industriegruppen und -zweigen . . . . . | 175   |
| 9. Betriebe, Beschäftigte und Umsatz der Industrie im September 1972 . . . . .  | 176   |
| 10. Betriebe, Beschäftigte und Umsatz der Industrie im September 1972 nach Betriebsgrößenklassen . . . . .                          | 177   |
| 11. Produktion ausgewählter Industrieerzeugnisse in Hamburg und im Bundesgebiet 1969 bis 1972 . . . . .                             | 180   |
| 12. Der Schiffbau 1969 bis 1972 . . . . .   | 181   |
| 13. Der Schiffbau in ausgewählten Ländern der Bundesrepublik 1963 bis 1972 . . . . .  | 181   |
| 14. Dockkapazität 1938 sowie 1960 bis 1973 . . . . .  | 181   |
| 15. Der Wasserverbrauch der hamburgischen Industrie 1971 . . . . .  | 182   |
| 16. Die Industrie in den Bezirken Hamburgs 1972 . . . . .   | 182   |
| 17. Wasserförderung und Wasserabgabe durch die Hamburger Wasserverke G.m.b.H. 1967 bis 1972 . . . . .                               | 183   |
| 18. Erzeugung und Abgabe von Strom durch die Hamburgischen Electricitäts-Werke AG. 1967 bis 1972 . . . . .                          | 183   |
| 19. Erzeugung und Abgabe von Gas durch die Hamburger Gaswerke G.m.b.H. 1967 bis 1972 . . . . .                                      | 183   |
| <b>H a n d w e r k</b>  |       |
| 20. Beschäftigte und Umsätze des Handwerks in Hamburg 1970 bis 1972 nach Handwerksgruppen . . . . .                                 | 184   |
| <b>XIII. BAUWIRTSCHAFT, GEBAUDE UND WOHNUNGEN</b>   |       |
| <b>B a u w i r t s c h a f t</b>  |       |
| 1. Beschäftigte, Löhne und Gehälter im Bauhauptgewerbe 1954 bis 1972 . . . . .  | 185   |
| 2. Der Umsatz im Bauhauptgewerbe 1954 bis 1972 nach Art der Bauten . . . . .  | 185   |
| 3. Geleistete Arbeitsstunden im Bauhauptgewerbe 1954 bis 1972 nach Art der Bauten . . . . .   | 186   |
| 4. Die Beschäftigten im Bauhauptgewerbe nach der sozialen Stellung im Betrieb (Juni 1972) . . . . .                                 | 186   |
| 5. Ausgewählte verfügbare wichtige Geräte im Bauhauptgewerbe 1960 bis 1972 . . . . .  | 187   |
| <b>H o c h b a u t ä t i g k e i t</b>  |       |
| 6. Die genehmigten Wohnbauten 1951 bis 1972 . . . . .   | 188   |
| 7. Die genehmigten Nichtwohnbauten 1951 bis 1972 . . . . .  | 188   |
| 8. Die genehmigten Nichtwohnbauten 1971 und 1972 nach der Gebäudeart . . . . .  | 188   |
| 9. Die fertiggestellten Gebäude, Wohnungen und Wohnräume sowie der Bauüberhang 1960 bis 1972 . . . . .                              | 189   |
| 10. Der Zugang an Wohngebäuden 1971 und 1972 nach ihrer Größe . . . . .   | 189   |
| 11. Der Zugang an Gebäuden, Wohnungen und Wohnräumen 1971 und 1972 . . . . .  | 189   |
| 12. Der Zugang an Wohngebäuden 1971 und 1972 nach Gebäudeart und Bauvolumen . . . . .   | 190   |
| 13. Der Zugang an Wohngebäuden 1971 und 1972 nach Gebäudeart und Bauherren . . . . .  | 190   |
| 14. Der Zugang an Wohnungen 1971 und 1972 nach ihrer Größe . . . . .  | 190   |
| 15. Der Zugang an Wohnungen in Wohngebäuden 1971 und 1972 nach der Ausstattung der Wohnungen . . . . .                              | 191   |
| 16. Der Zugang an Nichtwohngebäuden 1971 und 1972 nach der Art der Gebäude und nach Bauherren . . . . .                             | 191   |
| 17. Der Zugang an Gebäuden und Wohnungen und der Abgang an Wohnungen 1971 und 1972 nach Gebiets- teilen . . . . .                   | 192   |
| 18. Der Zugang an Wohngebäuden in den Gebietsteilen 1971 und 1972 nach der Zahl der Wohnungen und Vollgeschosse . . . . .           | 193   |

|   | Seite |
|---|-------|
| 19. Der Zugang an Wohnungen in den Gebietsteilen 1971 und 1972 nach Größe und Bauherren . . . . .                               | 194   |
| 20. Die neuerstellten Wohngebäude und Wohnungen 1950 bis 1972 . . . . .   | 195   |
| 21. Der Reinzugang an Wohnungen in den Ländern der Bundesrepublik 1960 bis 1971 . . . . .                                       | 195   |
| 22. Der Bauüberhang am 31. Dezember 1971 und 1972 nach Gebietsteilen . . . . .  | 196   |
| <b>T i e f b a u ä t i g k e i t</b>  |       |
| 23. Auftragsvergaben im Tiefbau 1970 bis 1972 nach der Ausführungszeit . . . . .  | 197   |
| 24. Auftragsvergaben im Tiefbau 1970 bis 1972 nach Bauherren, Vergabeart und Zahl der Aufträge . . . . .                        | 197   |
| 25. Auftragsvergaben im Tiefbau 1970 bis 1972 nach Wertstufen . . . . .   | 198   |
| 26. Die dem öffentlichen Verkehr dienenden Straßen und ihre Befestigungen 1961 bis 1972 . . . . .                               | 199   |
| 27. Straßenleuchten und Energieverbrauch 1960 bis 1972 . . . . .  | 199   |
| 28. Dem öffentlichen Verkehr dienende Straßenbrücken am 31. Dezember 1972 . . . . .   | 199   |
| 29. Die Stadtentwässerung 1960 bis 1972 . . . . .   | 199   |
| 30. Die Stadtreinigung 1960 bis 1972 . . . . .  | 200   |
| 31. Die Baggerungen in der Alster, der Bille und ihren Kanälen 1960 bis 1972 . . . . .  | 200   |
| 32. Die Baggerungen in den Häfen und Kanälen sowie in der Elbe 1960 bis 1972 . . . . .  | 200   |
| <b>Ö f f e n t l i c h g e f ö r d e r t e r s o z i a l e r W o h n u n g s b a u</b>  |       |
| 33. Die Finanzierungsmittel 1971 und 1972 . . . . .   | 201   |
| 34. Die geförderten Wohnungen 1960 bis 1972 nach Bauherren . . . . .  | 201   |
| 35. Finanzierung und Gesamterstellungskosten der geförderten Wohnungen 1971 und 1972 . . . . .                                  | 202   |
| 36. Die geförderten Wohnungen 1971 und 1972 nach der Größe . . . . .  | 202   |
| 37. Geförderte Gebäude und Wohnungen 1971 und 1972 nach Eigentumsformen . . . . .   | 202   |
| 38. Finanzierung der vollgeforderten reinen Wohnbauten 1971 und 1972 . . . . .  | 203   |
| 39. Die Gebäude nach der Geschoszahl 1971 und 1972 für vollgeforderte reine Wohnbauten . . . . .                                | 204   |
| 40. Zusammensetzung der Kosten für vollgeforderte reine Wohnbauten 1971 und 1972 . . . . .                                      | 204   |
| 41. Die Mieten von Wohnungen in Mehrfamilienhäusern 1964 bis 1972 . . . . .   | 204   |
| <b>B e s t a n d a n W o h n g e b ä u d e n u n d W o h n u n g e n</b>  |       |
| 42. Der Bestand an Wohngebäuden und Wohnungen jeweils am 31. Dezember 1970, 1971 und 1972 nach Gebiets- teilen . . . . .        | 205   |
| <b>W o h n g e l d s t a t i s t i k</b>  |       |
| 43. Laufende Wohngeldgewährungen und Wohngeld- ansprüche Ende 1971 und 1972 . . . . .   | 207   |
| 44. Empfänger von Wohngeld nach der sozialen Stellung und dem monatlichen Familieneinkommen Ende 1972 . . . . .                 | 207   |
| 45. Empfänger von Wohngeld nach der Art der Wohnung und der Miete je qm Wohnfläche Ende 1972 . . . . .                          | 208   |
| 46. Empfänger von Wohngeld nach Familieneinkommen, Haushaltgröße und Höhe des Miet- bzw. Lasten- zuschusses Ende 1972 . . . . . | 208   |
| <b>G r u n d e i g e n t u m s w e c h s e l u n d B a u l a n d p r e i s e</b>  |       |
| 47. Grundeigentumswechsel 1971 und 1972 . . . . .   | 209   |
| 48. Grundstücksverkäufe 1971 und 1972 nach Art der Bebauung und der Grundstücke . . . . .                                       | 209   |

|   | Seite |
|---|-------|
| 49. Finanzierung der von den natürlichen und juristischen Personen erworbenen Grundstücke 1971 und 1972 . . . . . | 209   |
| 50. Der Grundeigentumswechsel 1971 und 1972 nach Gebietseinheiten . . . . .                                       | 210   |
| 51. Baulandpreise von unbebauten Grundstücken 1971 und 1972 nach Gebietseinheiten . . . . .                       | 211   |
| 52. Baulandpreise von unbebauten Grundstücken 1971 und 1972 nach Art und Größenklassen . . . . .                  | 212   |
| 53. Baulandpreise 1971 und 1972 nach Art der Grundstücke und nach Preisstufen je qm . . . . .                     | 213   |

#### XIV. HANDEL UND GASTGEWERBE

##### Außenhandel und Durchfuhr

###### a) Außenhandelsverkehr

|   |     |
|---|-----|
| 1. Der deutsche Außenhandelsverkehr über den Hamburger Hafen 1950, 1959 bis 1972 nach Warengruppen . . . . .                  | 214 |
| 2. Der deutsche Außenhandelsverkehr über den Hamburger Hafen 1971 und 1972 nach Warengruppen und -untergruppen . . . . .      | 215 |
| 3. Der deutsche Außenhandelsverkehr über den Hamburger Hafen 1971 und 1972 nach Herstellungs- und Verbrauchsländern . . . . . | 217 |
| 4. Die Ausfuhr über den Hamburger Hafen 1968 bis 1972 nach Herstellungsländern der Bundesrepublik . . . . .                   | 218 |

###### b) Außenhandel hamburgischer Im- und Exporteure

|   |     |
|---|-----|
| 5. Der Außenhandel hamburgischer Im- und Exporteure über Hamburg und über andere Grenzstellen des Bundesgebietes 1970 bis 1972 nach Warengruppen und -untergruppen . . . . .      | 219 |
| 6. Der Außenhandel hamburgischer Im- und Exporteure über Hamburg und über andere Grenzstellen des Bundesgebietes 1970 bis 1972 nach Herstellungs- und Verbrauchsländern . . . . . | 221 |

###### c) Durchfuhr und Durchgangsverkehr

|  |     |
|--|-----|
| 7. Durchfuhr des Auslandes und Durchgangsverkehr der DDR und Berlin (Ost) über Hamburg 1952 bis 1972 . . . . .                                       | 223 |
| 8. Durchfuhr des Auslandes und Durchgangsverkehr der DDR und Berlin (Ost) über Hamburg 1970 bis 1972 nach Empfangs- und Versandungsländern . . . . . | 223 |
| 9. Der Warenverkehr Hamburgs mit der DDR und Berlin (Ost) 1969 bis 1972 nach Warengruppen . . . . .  | 224 |

##### Binnenhandel

###### a) Einzelhandel

|  |     |
|--|-----|
| 10. Betriebswirtschaftliche Strukturdaten des Einzelhandels 1967 . . . . . | 225 |
| 11. Meßzahlen der Umsätze im Einzelhandel 1969 bis 1972 . . . . .          | 226 |
| 12. Meßzahlen der Beschäftigten im Einzelhandel 1967 bis 1969 . . . . .    | 226 |

###### b) Groß- und Außenhandel

|  |     |
|--|-----|
| 13. Meßzahlen der Umsätze im Groß- und Außenhandel 1968 bis 1970 . . . . .       | 226 |
| 14. Meßzahlen der Beschäftigten im Groß- und Außenhandel 1967 bis 1969 . . . . . | 227 |

###### c) Gastgewerbe

|  |     |
|--|-----|
| 15. Meßzahlen der Umsätze im Gaststätten- und Beherbergungsgewerbe 1967 bis 1969 . . . . .       | 227 |
| 16. Meßzahlen der Beschäftigten im Gaststätten- und Beherbergungsgewerbe 1967 bis 1969 . . . . . | 227 |

###### d) Fremdenverkehr

|  |     |
|--|-----|
| 17. Die in den gewerblichen Beherbergungsbetrieben gemeldeten Gäste und Übernachtungen 1970 bis 1972 nach dem Wohnsitz der Gäste . . . . . | 228 |
| 18. Beherbergungsbetriebe mit verfügbaren Zimmern und Betten 1971 bis 1973 . . . . .   | 228 |
| 19. Monatliche Ausnutzung der verfügbaren Betten in den Beherbergungsbetrieben in den Fremdenverkehrs Jahren 1971/72 und 1972/73 . . . . . | 229 |
| 20. Die Gäste und Übernachtungen 1970 bis 1972 nach Fremdenverkehrszentren . . . . .   | 230 |
| 21. Der Fremdenverkehr auf Campingplätzen 1971 und 1972 . . . . .  | 230 |

##### XV. VERKEHR

|   |     |
|---|-----|
| 1. Der Güterverkehr auf Binnenschiffen, Eisenbahnen und Lastkraftfahrzeugen 1971 nach Güterhauptgruppen . . . . . | 231 |
| 2. Der Güterverkehr auf Binnenschiffen, Eisenbahnen und Lastkraftfahrzeugen 1971 nach Verkehrsbezirken . . . . .  | 232 |

##### Seeschifffahrt

|   |     |
|---|-----|
| 3. Der Bestand der im Hamburger Hafen beheimateten Seeschiffe (zu Handelszwecken) am 1. Januar 1971 nach Art der Verwendung und Alter . . . . . | 233 |
| 4. Der Schiffsverkehr über See 1970 bis 1972 nach Flaggen . . . . .   | 233 |
| 5. Der Schiffsverkehr über See 1970 bis 1972 nach Erdteilen und ausgewählten Verkehrsgebieten . . . . .   | 234 |
| 6. Der Schiffsverkehr über See 1970 bis 1972 nach regelmäßigen Schifffahrtelinien . . . . .   | 235 |
| 7. Der Güterverkehr über See 1936 und 1969 bis 1972 nach Hinterlandsbereichen . . . . .   | 236 |
| 8. Der Güterverkehr über See 1936 und 1969 bis 1972 in der Gliederung nach Massen-, Sack- und Stückgütern . . . . .                             | 236 |
| 9. Der Anteil der deutschen Häfen am seewärtigen Güterverkehr des Bundesgebietes 1936 und 1968 bis 1972 . . . . .                               | 236 |
| 10. Der Güterverkehr über See 1970 bis 1972 nach Güterhauptgruppen . . . . .  | 237 |
| 11. Der Güterverkehr über See 1970 bis 1972 nach Verkehrsgebieten . . . . .   | 239 |
| 12. Zahl der im Hamburger Hafen umgeschlagenen Container 1971 und 1972 nach ausgewählten Verkehrsgebieten . . . . .                             | 240 |
| 13. Netto-Gewicht der in Containern umgeschlagenen Güter 1971 und 1972 nach ausgewählten Verkehrsgebieten . . . . .                             | 241 |
| 14. Netto-Gewicht der in Containern umgeschlagenen Güter 1971 und 1972 nach ausgewählten Güterhauptgruppen . . . . .                            | 241 |
| 15. Der Personenverkehr über See 1972 nach der Art der benutzten Schiffe und dem Ziel- bzw. Herkunftsgebiet der Fahrgäste . . . . .             | 242 |
| 16. Die Ein- und Ausreisenden 1972 nach Herkunft- und Zielgebiet und der Flagge der benutzten Schiffe . . . . .                                 | 242 |

##### Binnenschifffahrt

|   |     |
|---|-----|
| 17. Der Bestand der im Hamburger Hafen beheimateten Fluß- und Hafenfahrzeuge 1972 . . . . . | 243 |
| 18. Der Binnenschiffsverkehr 1971 und 1972 nach Heimataaten der Schiffe . . . . .           | 243 |
| 19. Der Güterverkehr auf Binnenwasserstraßen 1970 bis 1972 nach Verkehrsbereichen . . . . . | 243 |
| 20. Der Güterverkehr auf Binnenwasserstraßen 1970 bis 1972 nach Güterhauptgruppen . . . . . | 244 |

|   | Seite |
|---|-------|
| <b>H a f e n s c h i f f f a h r t</b>  |       |
| 21. Die mit Schuten beförderten Güter 1971 und 1972 nach Verkehrswegen . . . . .  | 245   |
| 22. Die mit Schuten beförderten Güter 1971 und 1972 nach Güterbezeichnungen . . . . .   | 245   |
| 23. Die Kapazitätsausnutzung der Schuten von Betrieben der Hafenfrachtschiffahrt 1971 und 1972 nach Schutenarten . . . . .  | 245   |
| <b>E i s e n b a h n e n</b>  |       |
| 24. Der Güterverkehr auf den Eisenbahnen 1969 bis 1971 nach Güterhauptgruppen . . . . .   | 246   |
| 25. Der Güterverkehr auf den Eisenbahnen 1969 bis 1971 nach Verkehrsbezirken . . . . .  | 247   |
| <b>S t r a ß e n g ü t e r v e r k e h r</b>  |       |
| 26. Der Güterfernverkehr mit Lastkraftfahrzeugen 1969 bis 1971 nach Güterhauptgruppen . . . . .   | 248   |
| 27. Der Güterfernverkehr mit Lastkraftfahrzeugen 1969 bis 1971 nach Verkehrsbezirken . . . . .  | 249   |
| <b>L u f t v e r k e h r</b>  |       |
| 28. Der Flughafenverkehr 1965 und 1968 bis 1972 . .   | 250   |
| 29. Der Güterverkehr des Flughafens mit dem Ausland 1970 bis 1972 nach Herkunfts- und Endzielländern  | 250   |
| 30. Der Güterverkehr des Flughafens mit dem Ausland 1971 und 1972 nach Güterhauptgruppen . . . . .  | 251   |
| 31. Die zugestiegenen Fluggäste 1969 bis 1972 nach deutschen Flughäfen und nach dem Ausland . . . . .   | 252   |
| 32. Der Personenverkehr der deutschen Flughäfen 1971 und 1972 . . . . .   | 252   |
| 33. Der ausgehende Personenverkehr des Flughafens mit dem Ausland 1971 und 1972 nach Endzielländern . .   | 253   |
| <b>S t r a ß e n n e t z</b>  |       |
| 34. Die Länge der öffentlichen Straßen am 1.1.1971 und 1.1.1973 . . . . .   | 254   |
| 35. Die Länge der Gemeindestraßen am 1.1.1971 nach der Deckenart und der Fahrbahnbreite . . . . .   | 254   |
| 36. Die Länge der Gemeindestraßen am 1.1.1972 nach Bezirken und Straßenarten . . . . .  | 254   |
| 37. Öffentliche Parkflächen am 1.1.1971 nach Art der Parkgelegenheiten . . . . .  | 254   |
| <b>P e r s o n e n b e f ö r d e r u n g i m S t a d t v e r k e h r</b>  |       |
| 38. Mit Hamburger Verkehrsmitteln beförderte Personen 1971 und 1972 . . . . .   | 255   |
| 39. Die Betriebs- und Verkehrsleistungen der Hamburger Hochbahn AG (HHA) 1965 und 1968 bis 1972 . . . . .   | 256   |
| 40. Die Betriebsstreckenlänge und Haltestellen bei den Verkehrsmitteln der Hamburger Hochbahn AG (HHA) 1938 sowie 1967 bis 1972 . . . . .   | 256   |
| 41. Die Betriebs- und Verkehrsleistungen der Deutschen Bundesbahn im Hamburger Stadt- und Vorortverkehr und der Verkehrsbetriebe Hamburg-Holstein AG (VHH) 1965 und 1968 bis 1972 . . . . . | 257   |
| 42. Die Verkehrsleistungen der Hafen-Dampfschiffahrt AG 1969 bis 1972 . . . . .   | 257   |
| 43. Das Kraftdroschen- und Mietwagengewerbe 1968 bis 1972 . . . . .   | 258   |
| 44. Der Verkehr durch den Elbtunnel 1938 sowie 1967 bis 1972 nach Verkehrsteilnehmern . . . . .   | 258   |

|  | Seite |
|--|-------|
| <b>K r a f t f a h r z e u g b e s t a n d, Z u l a s s u n g e n, F a h r e r l a u b n i s s e</b>   |       |
| 45. Der Bestand an Kraftfahrzeugen und Kraftfahrzeuganhängern 1969 bis 1972 . . . . .  | 258   |
| 46. Der Bestand an Personenkraftwagen 1969 bis 1972 nach Herstellern . . . . .   | 259   |
| 47. Die Kraftfahrzeuge mit Fahrberechtigung 1969 bis 1972 . . . . .  | 259   |
| 48. Der Bestand an Personen-, Kombinations- und Lastkraftwagen 1971 und 1972 nach Haltergruppen . .  | 260   |
| 49. Der Kraftfahrzeugbestand im Bundesgebiet am 1. Juli 1972 . . . . .   | 260   |
| 50. Zulassungen fabrikneuer Kraftfahrzeuge 1971 und 1972 nach Fahrzeugarten und Monaten . . . . .  | 261   |
| 51. Die Zulassungen fabrikneuer Kraftfahrzeuge 1970 bis 1972 nach Fahrzeugarten und Herstellern . .  | 261   |
| 52. Zulassungen fabrikneuer Personen-, Kombinations- und Lastkraftwagen 1970 und 1971 nach Käufergruppen . . . . .   | 262   |
| 53. Die Erteilungen von Fahr- und Fahrerlaubnis-sen 1969 bis 1972 . . . . .  | 262   |
| 54. Die Entziehungen von Fahrerlaubnissen 1969 bis 1972 . . . . .  | 263   |
| <b>S t r a ß e n v e r k e h r s u n f ä l l e</b>   |       |
| 55. Die Straßenverkehrsunfälle mit Personenschaden 1969 bis 1972 nach der Art des Unfalles . . . . .   | 263   |
| 56. Die Straßenverkehrsunfälle mit Personenschaden 1969 bis 1972 nach Unfallfolgen . . . . .   | 263   |
| 57. Die an Straßenverkehrsunfällen mit Personenschaden beteiligten Verkehrsteilnehmer 1969 bis 1972  | 263   |
| 58. Die an Straßenverkehrsunfällen mit Personenschaden beteiligten Fahrzeugführer und Fußgänger 1971 und 1972 nach dem Alter, dem Geschlecht und der Art der Fahrzeuge . . . . . | 264   |
| 59. Polizeilich festgestellte unmittelbare Unfallursachen bei Unfällen mit Personenschaden 1971 und 1972 . . . . .   | 264   |
| 60. Getötete und verletzte Personen bei Straßenverkehrsunfällen 1971 und 1972 nach Altersgruppen .   | 265   |
| 61. Die Straßenverkehrsunfälle mit Personenschaden 1969 bis 1972 nach dem Unfallort . . . . .  | 265   |
| 62. Die Straßenverkehrsunfälle mit Personenschaden im jahreszeitlichen Verlauf 1970 bis 1972 . . .   | 266   |
| 63. Die an Straßenverkehrsunfällen mit Personenschaden beteiligten Verkehrsteilnehmer im jahreszeitlichen Verlauf 1971 und 1972 . . . . .  | 266   |
| 64. Die Straßenverkehrsunfälle mit Personenschaden im Bundesgebiet 1971 und 1972 . . . . .   | 266   |
| 65. Die Straßenverkehrsunfälle mit Personenschaden, ihre Folgen und die häufigsten Unfallursachen 1971 und 1972 nach Bezirken und Stadtteilen . .                                | 267   |
| <b>P o s t v e r k e h r</b>   |       |
| 66. Der Postverkehr im Gebiet der Freien und Hansestadt Hamburg 1965 und 1968 bis 1972 . . . . .   | 269   |
| 67. Die Tonrundfunkteilnehmer sowie die Fernseh-rundfunkteilnehmer 1970 bis 1972 . . . . .   | 269   |
| <b>XVI. GELD UND KREDIT</b>  |       |
| <b>K r e d i t i n s t i t u t e, W e r t p a p i e r e</b>  |       |
| 1. Stand der von den Kreditinstituten an die Nichtbanken gewährten Kredite 1971 und 1972 . . . . .   | 270   |
| 2. Kreditinstitute: Stand der Einlagen und der aufgenommenen Kredite von Nichtbanken 1971 und 1972   | 270   |

|   | Seite |
|---|-------|
| 3. Spareinlagen bei den Kreditinstituten 1971 und 1972 . . . . .                            | 270   |
| 4. Sparverkehr bei den Sparkassen 1971 und 1972 . . . . .                                   | 270   |
| 5. Ein- und Auszahlungen bei der Postsparkasse 1971 und 1972 . . . . .                      | 271   |
| 6. Geschäfte der Boden- und Kommunalkreditinstitute 1971 und 1972 . . . . .                 | 271   |
| a) Bestand an Finanzierungsmitteln, die seit dem 20. Juni 1948 aufgenommen wurden . . . . . | 271   |
| b) Bestand an gewährten Darlehen (Neu- und Altgeschäft) . . . . .                           | 271   |

#### Zahlungsschwierigkeiten

|   |     |
|---|-----|
| 7. Konkurse und Vergleichsverfahren 1971 und 1972 nach Wirtschaftszweigen . . . . .                                 | 272 |
| 8. Konkurse und Vergleichsverfahren 1971 und 1972 nach Rechtsformen . . . . .                                       | 272 |
| 9. Konkurse 1971 und 1972 nach der Höhe der voraussichtlichen Forderungen . . . . .                                 | 272 |
| 10. Wechselproteste 1971 und 1972 . . . . .   | 273 |
| 11. Mahnverfahren und eidesstattliche Versicherungen sowie Tätigkeit der Gerichtsvollzieher 1971 und 1972 . . . . . | 273 |

### XVII. ÖFFENTLICHE SOZIALLEISTUNGEN

#### A Sozialhilfe, Kriegsopferfürsorge, Jugendhilfe und sonstige öffentliche Sozialleistungen

|  |     |
|--|-----|
| 1. Ausgaben und Einnahmen der Sozialhilfe (einschl. Tuberkulosehilfe) 1971 und 1972 nach dem Bundessozialhilfegesetz . . . . . | 274 |
| 2. Empfänger von Sozialhilfe 1970 und 1971 nach Altersgruppen . . . . .  | 274 |
| 3. Empfänger von Sozialhilfe 1970 und 1971 nach Hilfearten . . . . .   | 274 |
| 4. Die Regelsätze nach dem Bundessozialhilfegesetz (BSHG) ab 1. Juni 1971 . . . . .  | 275 |
| 5. Ausgaben und Einnahmen der Kriegsopferfürsorge gem. §§ 25 bis 27e BVG 1970 bis 1972 . . . . .                               | 275 |
| 6. Empfänger von Kriegsopferfürsorge gem. §§ 25 bis 27e BVG 1970 und 1971 . . . . .  | 275 |

#### Öffentliche Jugendhilfe

|   |     |
|---|-----|
| 7. Allgemeine Jugendfürsorge 1969 bis 1972 . . . . .  | 276 |
| 8. Öffentliche Erziehung 1969 bis 1972 . . . . .  | 276 |
| 9. Jugendgerichtshilfe 1969 bis 1972 . . . . .  | 277 |
| 10. Amtsvormundschaften, Pflegschaften und Adoptionshilfe 1969 bis 1972 . . . . .                                       | 277 |
| 11. Heime der Vereinigung städtischer Kinder- und Jugendheime der Freien und Hansestadt Hamburg 1969 bis 1972 . . . . . | 277 |

#### Lastenausgleich

|  |     |
|--|-----|
| 12. Leistungen aus dem Lastenausgleich 1971 und 1972 . . . . . | 278 |
|--|-----|

#### Kriegsopferversorgung und Kriegsgefangenenentschädigung

|   |     |
|---|-----|
| 13. Die Versorgung der Kriegsbeschädigten und Kriegshinterbliebenen 1969 bis 1972 . . . . .                     | 279 |
| 14. Die versorgungsberechtigten Kriegsbeschädigten 1971 und 1972 nach dem Grad der Erwerbsminderung . . . . .   | 279 |
| 15. Die Entschädigungsleistungen bis Ende Dezember 1972 nach dem Kriegsgefangenenentschädigungsgesetz . . . . . | 279 |

#### Leistungen an ehemalige politisch Verfolgte und Häftlinge

|  |     |
|--|-----|
| 16. Rentenzahlungen an ehemalige politisch Verfolgte 1971 und 1972 . . . . . | 280 |
|--|-----|

|   | Seite |
|---|-------|
| 17. Versorgung 1971 und 1972 nach dem Häftlingshilfegesetz . . . . .  | 280   |
| 18. Eingliederungshilfen 1971 und 1972 nach dem Häftlingshilfegesetz (§§ 9a Abs. 1, 9b Abs. 1 und 3 und 9c) an ehemalige politische Häftlinge . . . . . | 280   |

### B Sozialversicherung

|  |     |
|--|-----|
| 19. Die Arbeiterrentenversicherung 1971 und 1972 . . . . .   | 280 |
| 20. Die Leistungsfälle je 100 Mitglieder in der gesetzlichen Krankenversicherung 1970 und 1971 . . . . .                 | 281 |
| 21. Die Reineinnahmen und Reinausgaben je Mitglied in DM in der gesetzlichen Krankenversicherung 1970 und 1971 . . . . . | 282 |
| 22. In Hamburg Versicherte der gesetzlichen Krankenversicherung vom 1. Oktober 1968 bis 1. Oktober 1972 . . . . .        | 283 |

### XVIII. ÖFFENTLICHE FINANZEN

#### A Staatsfinanzen - Personalstand

|  |     |
|--|-----|
| 1. Haushaltsrechnungen 1970 bis 1972 sowie Haushaltsplan 1973 . . . . .  | 284 |
| 2. Haushaltsansätze - Ausgaben - 1973 nach Hauptaufgabengebieten und ausgewählten Arten . . . . .  | 285 |
| 3. Öffentliche Personalausgaben 1962 bis 1971 nach Arten . . . . .   | 286 |
| 4. Öffentliche Investitionsausgaben 1962 bis 1971 nach Investitionsformen . . . . .  | 286 |
| 5. Öffentliche Ausgaben für unmittelbare Bauinvestitionen 1970 bis 1971 . . . . .  | 286 |
| 6. Öffentliche Investitionen im Verkehrswesen 1970 und 1971 . . . . .  | 287 |
| 7. Öffentliche Ausgaben für das Schulwesen 1970 bis 1971 . . . . .   | 288 |
| 8. Personal der wirtschaftlichen Unternehmen, an denen die Freie und Hansestadt Hamburg unmittelbar mit mehr als 50 % beteiligt ist, am 31. Dezember 1971 . . . . .      | 288 |
| 9. Personal der Bundesdienststellen in Hamburg (Dienstort) jeweils am 30. September bzw. 2. Oktober 1970 bis 1972 . . . . .  | 288 |
| 10. Personal der Behörden und Ämter jeweils am 1. April 1972 und 1973 . . . . .  | 289 |
| 11. Personal der öffentlichen Verwaltung jeweils am 2. Oktober 1971 und 1972 nach Hauptaufgabengebieten . . . . .  | 291 |
| 12. Vollbeschäftigte Bedienstete der öffentlichen Verwaltung am 2. Oktober 1968 nach Dienstverhältnis und Altersgrößenklassen . . . . .                                  | 292 |
| 13. Vollbeschäftigte Bedienstete der öffentlichen Verwaltung am 2. Oktober 1968 nach Dienstverhältnis sowie Vor- und Ausbildung . . . . .                                | 292 |
| 14. Vollbeschäftigte des höheren Dienstes der öffentlichen Verwaltung am 2. Oktober 1968 nach Dienstverhältnis und Berufsgruppen . . . . .                               | 292 |
| 15. Personalzu- und -abgänge von Vollbeschäftigten der öffentlichen Verwaltung vom 1. Oktober 1968 bis 30. September 1969 nach Dienstverhältnis und Geschlecht . . . . . | 293 |
| 16. Versorgungsempfänger der öffentlichen Verwaltung am 2. Oktober 1968 . . . . .  | 293 |
| 17. Öffentlicher Schuldenstand jeweils am 31. Dezember 1970 bis 1972 . . . . .   | 294 |

#### B Steuern

|   |     |
|---|-----|
| 18. Kassenmässiges Aufkommen an Gemeinschaft-, Bundes-, Landes- und Gemeindesteuern 1971 und 1972 . . . . . | 295 |
|---|-----|

#### Lohnsteuerstatistik 1968

|   |     |
|---|-----|
| 19. Bruttolohn und Lohnsteuer der Lohnsteuerpflichtigen 1968 nach Jahresbruttolohngrößenklassen und Art der Steuerbelastung . . . . .         | 296 |
| 20. Bruttolohn und Lohnsteuer der Lohnsteuerpflichtigen 1968 nach Beschäftigungsdauer, Geschlecht und Jahresbruttolohngrößenklassen . . . . . | 296 |

|  | Seite |
|--|-------|
| 21. Bruttolohn und Lohnsteuer der Lohnsteuerpflichtigen mit Lohnsteuer-Jahresausgleich 1968 nach Jahresbruttolohngrößenklassen . . . . .                                   | 298   |
| 22. Steuerfälle nach Steuerklassen und Bruttolohngruppen 1968 (Individualnachweis) . . . . .   | 298   |
| <b>Einkommensteuerstatistik 1968</b>   |       |
| 23. Einkünfte, Einkommen und Steuerschuld der Einkommensteuerpflichtigen 1968 . . . . .  | 299   |
| 24. Einkünfte, Einkommen und Steuerschuld der unbeschränkt Einkommensteuerpflichtigen mit Einkünften überwiegend aus Gewerbebetrieb 1968 nach Wirtschaftszweigen . . . . . | 301   |
| 25. Lohn- und veranlagte unbeschränkt Einkommensteuerpflichtige 1968 nach dem ergänzten Gesamtbetrag der Einkünfte . . . . .   | 301   |
| <b>Körperschaftsteuerstatistik 1968</b>  |       |
| 26. Einkommen und Steuerschuld der Körperschaftsteuerpflichtigen 1968 nach Einkommensgrößenklassen . . . . .   | 302   |
| 27. Einkünfte aus Gewerbebetrieb, Einkommen und Steuerschuld der Körperschaftsteuerpflichtigen 1968 nach Wirtschaftszweigen . . . . .                                      | 302   |
| <b>Umsatzsteuerstatistik 1970</b>  |       |
| 28. Steuerpflichtige, steuerbarer Umsatz und Umsatzsteuer 1970 nach Wirtschaftszweigen . . . . .   | 303   |
| 29. Steuerpflichtige, Umsatz und Steuervorauszahlung 1970 nach Brutto-Umsatzgrößenklassen . . . . .  | 304   |
| 30. Anzahl und Umsatz der Organkreise 1966, 1968 und 1970 nach Wirtschaftszweigen . . . . .  | 305   |
| <b>Erbschaftsteuerveranlagung 1967 bis 1970</b>  |       |
| 31. Erwerbsfälle, Wert der Erwerbe und Steuerklassen 1967 bis 1970 . . . . .   | 305   |
| 32. Erwerbsfälle insgesamt 1967 bis 1970 nach Wertstufen . . . . .   | 306   |
| <b>Einheitswert- und Vermögensteuerstatistik 1969</b>  |       |
| 33. Einheitswerte der gewerblichen Betriebe am 1. Januar 1969 nach Wirtschaftszweigen . . . . .  | 307   |
| 34. Einheitswerte des Betriebsvermögens der gewerblichen Betriebe am 1. Januar 1969 nach Rechtsformen und Einheitswertgrößenklassen . . . . .                              | 307   |
| 35. Vermögen und Schulden der unbeschränkt steuerpflichtigen natürlichen Personen am 1. Januar 1969 nach Vermögensgrößenklassen . . . . .                                  | 308   |
| 36. Vermögen der unbeschränkt steuerpflichtigen nicht-natürlichen Personen am 1. Januar 1969 nach Vermögensgrößenklassen und Rechtsformen . . . . .                        | 309   |
| 37. Beschränkt steuerpflichtige natürliche Personen am 1. Januar 1969 nach Vermögensgrößenklassen . . . . .  | 309   |
| <b>Gewerbesteuerstatistik 1966</b>   |       |
| 38. Steuerpflichtige, Besteuerungsgrundlagen und Steuermeßbeträge 1966 nach Wirtschaftszweigen . . . . .   | 310   |
| 39. Steuerpflichtige, Besteuerungsgrundlagen und Steuermeßbeträge 1966 nach Gewerbeertrags- und Gewerkekategoriegrößenklassen . . . . .                                    | 313   |
| <b>Lohnsummensteuerstatistik 1970</b>  |       |
| 40. Steuerfälle, Lohnsumme, Steuermeßbetrag und Lohnsummensteuer 1970 nach Lohnsummengrößenklassen . . . . .   | 314   |
| 41. Steuerfälle, Lohnsumme, Steuermeßbetrag und Lohnsummensteuer 1970 nach Wirtschaftszweigen . . . . .  | 315   |

## XIX. PREISE

|   | Seite |
|---|-------|
| 1. Verbraucherpreise für Nahrungsmittel 1971 und 1972 . . . . .   | 316   |
| 2. Verbraucherpreise für Nahrungsmittel 1938, 1950 sowie 1970 bis 1972 . . . . .  | 317   |
| 3. Monatliche Preisindexziffern für die Gesamtlebenshaltung im Bundesgebiet - Monatsergebnisse und Jahresdurchschnitte 1950, 1958, 1962 sowie 1966 bis 1972 - . . . . . | 318   |
| 4. Preisindex für die Lebenshaltung abgegrenzter Verbrauchergruppen im Bundesgebiet 1965 bis 1972 . . . . .   | 318   |
| 5. Preisindizes für den Neubau von Wohn- und Nichtwohngebäuden Februar 1962 bis November 1972 . . . . .   | 319   |
| 6. Preisindizes für Wohngebäude in der Bundesrepublik Deutschland Februar 1958 bis November 1972 . . . . .  | 320   |
| 7. Preisindizes für Wohngebäude in der Bundesrepublik Deutschland 1958 bis 1972 . . . . .   | 321   |
| 8. Einfuhrpreise und Erzeugerpreise 1971 und 1972 . . . . .   | 322   |
| 9. Schlachtviehpreise am Hamburger Viehmarkt 1938 sowie 1965 bis 1972 . . . . .   | 326   |
| 10. Fleischpreise im Großhandel 1938 sowie 1965 bis 1972 . . . . .  | 327   |

## XX. LÖHNE UND GEHALTER

## Tatsächliche Arbeitsverdienste

|  |     |
|--|-----|
| 1. Durchschnittliche Verdienste und Arbeitszeiten der Industriearbeiter 1971 und 1972 nach Industriegruppen . . . . .              | 328 |
| 2. Durchschnittliche Verdienste und Arbeitszeiten der Industriearbeiter 1971 und 1972 nach ausgewählten Industriezweigen . . . . . | 330 |
| 3. Durchschnittliche Bruttonomatsverdienste der Angestellten 1971 und 1972 nach ausgewählten Gewerbezeigen . . . . .               | 331 |
| 4. Durchschnittliche Löhne und Arbeitszeiten der Arbeiter im Handwerk 1971 und 1972 nach Handwerkzeigen . . . . .                  | 333 |

## Tariflöhne

|   |     |
|---|-----|
| 5. Tariflöhne der männlichen Arbeiter der höchsten tarifmäßigen Altersstufe 1966 bis 1972 . . . . .                     | 334 |
| 6. Monatliche Anfangs- und Endgehälter der verheirateten Beamten 1971 bis 1973 . . . . .                                | 335 |
| 7. Monatliche Anfangs- und Endvergütungen der verheirateten Angestellten im öffentlichen Dienst 1971 bis 1973 . . . . . | 335 |

## XXI. VERSORGUNG UND VERBRAUCH

|   |     |
|---|-----|
| 1. Durchschnittliche Einnahmen und Ausgaben in ausgewählten privaten Haushalten im Bundesgebiet je Haushalt und Monat in DM 1969 bis 1971 . . . . . | 336 |
|---|-----|

## XXII. SOZIALPRODUKT

|   |     |
|---|-----|
| 1. Die Beiträge zusammengefaßter Wirtschaftsbereiche zum Hamburger Bruttoinlandsprodukt zu Marktpreisen 1969 bis 1972 . . . . .                         | 337 |
| 2. Das Bruttoinlandsprodukt zu Marktpreisen 1969 bis 1972 nach Bundesländern . . . . .  | 338 |
| 3. Die Entstehung des Nettoinlandsprodukts zu Faktorkosten 1960 bis 1970 nach Wirtschaftsbereichen in Hamburg . . . . .                                 | 339 |
| 4. Die Entstehung des Nettoinlandsprodukts zu Faktorkosten in den Bundesländern 1960 bis 1970 . . . . .   | 342 |
| 5. Die Beiträge der Wirtschaftsbereiche zum Bruttoinlandsprodukt zu Marktpreisen für Großstädte mit mehr als 400 000 Einwohnern 1961 und 1970 . . . . . | 344 |
| 6. Das Bruttoinlandsprodukt je Kopf der Wohn- und Wirtschaftsbevölkerung in den Großstädten mit mehr als 400 000 Einwohnern 1961 und 1970 . . . . .     | 345 |



|   | Seite |   | Seite |
|---|-------|---|-------|
| 7. Das Bruttoinlandsprodukt in Hamburg und in den<br>Randkreisen 1961, 1968 und 1970  |       | 2. Wanderungsbewegung in den Landkreisen der Gebiets-<br>einheit 3 des Bundesraumordnungsprogramms, in den<br>Nachbarkreisen Hamburgs und in den Aufbaugebieten<br>der Gemeinsamen Landesplanung Schleswig-Holstein/<br>Hamburg/Niedersachsen 1970 und 1971 | 359   |
| a) absolute Werte in Mio DM   | 347   | 3. Der Pendelverkehr des Umlandes Hamburg bis 40 km<br>mit der Kernstadt 1961 und 1970 - Berufspendler<br>nach Entfernungszonen und Gemeinden ab 500 Ein-<br>pendler nach Hamburg   | 360   |
| b) Anteile der Bereiche am Bruttoinlandsprodukt<br>in %   | 348   | 4. Industriedaten für die Gebietseinheit 3 des<br>Bundesraumordnungsprogramms und für die Nachbar-<br>kreise Hamburgs 1970 und 1971 - Betriebe mit im<br>allgemeinen 10 und mehr Beschäftigten  | 361   |
| c) Maßzahlen  | 349   | 5. Baugenehmigungen und Baufertigstellungen in der<br>Gebietseinheit 3 des Bundesraumordnungsprogramms<br>und in den Nachbarkreisen Hamburgs 1970 und 1971  | 361   |
| d) durchschnittliche jährliche Veränderung in %   | 350   | 6. Der Wohnungsbestand in ausgewählten Gebietsein-<br>heiten der Region Hamburg 1968 und 1971 (1968<br>nach Baualtergruppen der Gebäude)  | 362   |
| 8. Das Bruttoinlandsprodukt je Kopf der Wohn- und<br>Wirtschaftsbevölkerung in Hamburg und in den<br>Randkreisen 1961, 1968 und 1970  |       | 7. Kraftfahrzeugbestand in der Gebietseinheit 3 des<br>Bundesraumordnungsprogramms und in den Nachbar-<br>kreisen Hamburgs 1970 bis 1972  | 363   |
| a) absolute Werte   | 351   | 8. Der Warenverkehr mit der Deutschen Demokratischen<br>Republik und Berlin (Ost) 1971 und 1972   | 363   |
| b) Maßzahlen  | 352   | 9. Realsteuerkraft und Gemeindliche Steuerkraft in<br>der Bundesrepublik Deutschland und in ausgewähl-<br>ten Gebieten Norddeutschlands   | 363   |
| c) durchschnittliche jährliche Veränderung in %   | 353   |   |       |
| XXIII. GRUNDDATEN AUS GROSSZÄHLUNGEN IM ZEITVERGLEICH<br>- Bevölkerung - Arbeitsstätten - Wohnungen -   |       |   |       |
| A. Bevölkerung  | 354   |   |       |
| B. Arbeitsstätten   | 355   |   |       |
| C. Wohnungen  | 356   |   |       |
| XXIV. REGIONALSTATISTISCHE GRUNDDATEN   |       |   |       |
| 1. Fläche 1970, Bevölkerung 1939, 1950, 1956, 1961, 1970<br>und 1971 sowie Bevölkerungsdichte 1961 und 1970<br>in der Bundesrepublik Deutschland und in ausge-<br>wählten Gebieten Norddeutschlands | 357   |   |       |

## VERZEICHNIS DER SCHAUBILDER UND ÜBERSICHTSKARTEN

| Schaubild<br>Nr. |  | Seite |
|------------------|--|-------|
|                  | Übersicht der Gebietseinteilung (Stand 1974)   | 4     |
|                  | Der Hafen von Hamburg  | 4     |
| 1                | Die Nutzung des hamburgischen Staatsgebietes (Stand Dezember 1972)   | 4     |
| 2                | Die Wohnbevölkerung nach Altersjahren und Geschlecht am 1. Januar 1972   | 13    |
| 3                | Die Geborenen und Gestorbenen sowie die Eheschließungen in Hamburg auf 1000 Einwohner<br>von 1938 bis 1972   | 51    |
| 4                | Die Ehelösungen in Hamburg in den Jahren 1938 bis 1972   | 51    |
| 5                | Im ersten Lebensjahr gestorbene Säuglinge 1938 bis 1972 nach der Legitimität   | 64    |
| 6                | Zu- und fortgezogene Personen sowie Wanderungsgewinn und -verlust 1960 bis 1972  | 67    |
| 7                | Die nach/von Hamburg zu- und fortgezogenen Personen sowie der Wanderungsgewinn und<br>-verlust in den Jahren 1971 und 1972 nach Herkunfts- und Zielländern                               | 68    |
| 8                | Die deutschen Studenten aller Fachrichtungen an der Universität Hamburg im Ver-<br>gleich zu denen mit dem Studienfach: Volks- und Realschullehramt von WS 1952/53<br>bis zum WS 1971/72 | 95    |
| 9                | Die bekämpften Brände 1964 bis 1972  | 128   |
| 10               | Die Obsternten 1967 bis 1972   | 141   |
| 11               | Die Umsätze der Industrie in Hamburg und im Bundesgebiet 1950, 1955, 1960, 1965, 1970 und<br>1972 (Betriebe mit 10 und mehr Beschäftigten)   | 180   |
| 12               | Der Außenhandel der Bundesrepublik Deutschland insgesamt und der Anteil der hambur-<br>gischen Im- und Exporteure 1955, 1967 bis 1972  | 222   |
| 13               | Die Umsatzentwicklung des Einzelhandels insgesamt im Bundesgebiet und in Hamburg 1970<br>und 1972  | 225   |
| 14               | Die im Hamburger Hafen im Seeverkehr angekommenen Schiffe nach Heimatstaaten 1969<br>bis 1972  | 235   |
| 15               | Der Güterverkehr über See des Hafens Hamburg 1955 bis 1972   | 238   |
| 16               | Der Personenverkehr auf den wichtigsten deutschen Flughäfen 1968 bis 1972  | 252   |
| 17               | Mit Hamburger Verkehrsmitteln beförderte Personen 1955, 1960, 1965, 1970 bis 1972  | 255   |
| 18               | Der Bestand an Personen- und Kombinationskraftwagen in Hamburg am 1. Juli 1972 nach<br>Alter und Baujahren   | 259   |
| 19               | Haushaltsplan der Freien und Hansestadt Hamburg - Gesamtausgaben nach Aufgaben und<br>Gesamteinnahmen nach Arten im Rechnungsjahr 1973 -   | 285   |

## ERLÄUTERUNGEN

Alle Angaben beziehen sich, sofern nichts anderes vermerkt, auf das Gebiet der Freien und Hansestadt Hamburg. Beim Auf- und Abrunden ist im allgemeinen so verfahren worden, daß das Gesamtergebnis gleich der Summe der Einzelpositionen ist. In einzelnen Fällen mußten bei der Summenbildung geringe Differenzen in Kauf genommen werden, die auf Runden der Zahlen beruhen. Wenn eine Summe vollständig aufgegliedert wurde, ist dies durch das Wort „davon“ kenntlich gemacht. Beim Vorliegen einer nur teilweisen Ausgliederung von Bestandteilen einer Summe wurde das Wort „darunter“ verwendet. Bei Tabellen, die Werte in RM bzw. DM zeigen, gilt für die Zeit bis zum 20. Juni 1948 (Stichtag der Währungsreform) die Wertangabe in RM bzw. Rpf. Bei Zeit- oder Zahlenintervallen bedeutet das Wort „bis“ oder der Bindestrich (-) einschließlich des genannten Jahres oder Wertes; andernfalls ist der Vermerk „unter“ beigefügt. Bei Tabellen, die keine besondere Quellenangabe tragen, sind die Zahlenwerte bis auf wenige Ausnahmen im Statistischen Landesamt selbst gewonnen. Ein Teil der Tabellen des Jahrbuches 1970/71 enthält nur einige der vorhandenen Vergleichsjahre; weitere Vergleichsjahre sind in den Jahrbüchern 1952 bis 1968/69 zu finden. Sachregister siehe Seite 370

## ZEICHENERKLÄRUNGEN

- = Zahlenwert genau Null (nichts).
- 0 = Zahl ist vorhanden aber kleiner als die Hälfte der in der betreffenden Tabelle verwendeten Einheit.
- . = Zahlenwert ist unbekannt oder kann aus bestimmten Gründen nicht mitgeteilt werden (z.B. aus Geheimhaltungsgründen oder weil die tatsächliche Voraussetzung für die Fragestellung nicht zutrifft).
- ... = Zahlenangaben fallen später an (liegen noch nicht vor).

## ABKÜRZUNGEN

## Maßeinheiten

|                         |                           |
|-------------------------|---------------------------|
| ha = Hektar             | kg = Kilogramm            |
| a = Ar                  | dz = Doppelzentner        |
| m = Meter               | hl = Hektoliter           |
| cm = Zentimeter         | PS = Pferdestärke         |
| mm = Millimeter         | BRT = Bruttoregistertonne |
| km = Kilometer          | NRT = Nettoregistertonne  |
| lfd.m = laufender Meter | DM = Deutsche Mark        |
| qm = Quadratmeter       | RM = Reichsmark           |
| cbm = Kubikmeter        | Pf = Pfennig              |
| Ncbm = Normalkubikmeter | Mio = Million             |
| ccm = Kubikzentimeter   | St. = Stück               |
| t = Tonne = 1000 kg     | kWh = Kilowattstunde      |

## SONSTIGE ABKÜRZUNGEN

|   |   |  |
|---|---|--|
| AG = Aktiengesellschaft   | Hmb.AGRJWG = Hamburgisches Ausführungsgesetz zum Reichsjugendwohlfahrtsgesetz | SHG = Soforthilfegesetz                  |
| a.o.Prof. = außerordentlicher Professor   | insg. = insgesamt   | Stdtkrs. = Stadtkreis                    |
| ausschl. = ausschließlich   | i.Tr. = in Trockenmasse   | StGB = Strafbgesetzbuch                  |
| Bev. = Bevölkerung  | JD = Jahresdurchschnitt   | StVO = Straßenverkehrsordnung            |
| BGB = Bürgerliches Gesetzbuch   | Jg. = Jahrgang  | StVZO = Straßenverkehrszulassungsordnung |
| BGBI. = Bundesgesetzblatt   | JGG = Jugendgerichtsgesetz vom 14.8.1953                                      | Tab. = Tabelle                           |
| BVGfG = Gesetz über die Angelegenheiten der Vertriebenen und Flüchtlinge (Bundes-Vertriebenen-Gesetz) | LAA = Landesarbeitsamt  | Tbc = Tuberkulose                        |
| bzw. = beziehungsweise  | LAG = Lastenausgleichsgesetz  | überh. = überhaupt                       |
| dar. = darunter   | Ldkrs. = Landkreis  | u.a.m. = und anderes mehr                |
| dav. = davon  | Lkw. = Lastkraftwagen   | u.dgl. = und dergleichen                 |
| einschl. = einschließlich   | männl.) = männlich  | unbek. = unbekannt                       |
| Einw. = Einwohner   | MD = Monatsdurchschnitt   | vgl. = vergleiche                        |
| FE = Fürsorgeerziehung  | NE = Nicht-eisen (-Metall-industrie usw.)                                     | verh. = verheiratet                      |
| gem. = gemäß  | OG. = Ortsamtgebiet   | verw. = verwitwet                        |
| gesch. = geschieden   | öffentl. = öffentlich   | Vers. = Verzeichnis                      |
| GmbH = Gesellschaft mit beschränkter Haftung  | p = vorläufig, geschätzt  | Vj. = Vierteljahr                        |
| GVBl. = (Hamb.) Gesetz- und Verordnungsblatt  | r = berichtet   | VZ = Volkszählung                        |
| HGB = Handelsgesetzbuch   | RGBI. = Reichsgesetzblatt   | weibl.) = weiblich                       |
|   | s = geschätzt   | WS = Wintersemester                      |
|   | s. = siehe  | WZ = Wohnungszählung                     |
|   | S. = Seite  | z.B. = zum Beispiel                      |
|   | SS = Sommersemester   | z.T. = zum Teil                          |
|   |   | zus. = zusammen                          |
|   |   | z.Z. = zur Zeit                          |



## I. GEBIETS- UND BEVÖLKERUNGSSTAND

## GEOGRAPHISCHE LAGE

Ausdehnung des hamburgischen Staatsgebiets:(ohne Hamburg-Insel Neuwerk)von 53°23'45" bis 53°44'30" nördl. Breite (rd. 38 km)  
von 9°44'00" bis 10°19'30" östl. Länge von Greenw. (rd. 39 km)Größte Durchmesser des hamburgischen Staatsgebiets:(ohne Hamburg-Insel Neuwerk)Nordost - Südwest = rd. 39 km  
Südost - Nordwest = rd. 40 km

Gesamtlänge der hamburgischen Landesgrenze: rd. 206 km

davon gegen Niedersachsen: rd. 79 km  
gegen Schleswig-Holstein: rd. 127 kmGeographische Lage der Sternwarte Bergedorf (Meridiankreis)

53°28'47" nördl. Breite u. 10°14'26" östl. Länge von Greenw.

Geographische Lage des Michaelisturmes (Nullpunkt der althmb. Vermessung)

53°32'56" nördl. Breite und 9°58'42" östl. Länge von Greenwich

## A GEBIETSSTAND

## 1. FLÄCHE UND WOHNBEVÖLKERUNG DER ORTSTEILE, STADTEILE UND BEZIRKE AM 1. JANUAR 1973

| Stadtteile 1)<br>Kerngebiete<br>Ortsamts-<br>gebiete (OG.)<br>Bezirke | Orts-<br>teile | Bevölkerung 2)  |         | Fläche<br>in<br>ha 3) | Ein-<br>wohner<br>am<br>1.1.1973<br>auf 1 ha<br>der<br>Gebiets-<br>fläche |
|---|----------------|-----------------|---------|-----------------------|---|
| am<br>1.1. 1972   |                | am<br>1.1. 1973 |         |                       |   |
| Bezirk Hamburg-Mitte  |                |                 |         |                       |   |
| Hamburg-Altstadt  | 101            | 1 447           | 1 240   | 73,3                  | 16,9  |
|   | 102            | 948             | 894     | 54,6                  | 16,4  |
|   | 103            | 46              | 43      | 107,1                 | 0,4   |
|   | 101-103        | 2 441           | 2 177   | 235,0                 | 9,3   |
| Neustadt  | 104            | 4 691           | 4 407   | 53,8                  | 81,9  |
|   | 105            | 3 833           | 3 630   | 63,1                  | 57,5  |
|   | 106            | 3 746           | 3 472   | 26,2                  | 132,5   |
|   | 107            | 1 991           | 1 858   | 82,1                  | 22,6  |
| St. Pauli   | 104-107        | 14 261          | 13 367  | 225,2                 | 59,4  |
|   | 108            | 8 062           | 7 631   | 92,5                  | 82,5  |
|   | 109            | 4 053           | 4 035   | 14,7                  | 274,5   |
|   | 110            | 6 488           | 6 515   | 32,3                  | 201,7   |
| St. Georg   | 111            | 7 030           | 6 686   | 58,9                  | 113,5   |
|   | 112            | 5 256           | 5 182   | 57,5                  | 90,1  |
|   | 108-112        | 30 889          | 30 049  | 255,9                 | 117,4   |
|   | 113            | 4 881           | 4 636   | 94,7                  | 49,0  |
| Klosterort  | 114            | 6 186           | 5 870   | 89,4                  | 65,7  |
|   | 113-114        | 11 067          | 10 506  | 184,1                 | 57,1  |
|   | 115            | 1 461           | 1 252   | 94,0                  | 13,3  |
|   | 116            | 54              | 38      | 115,1                 | 0,3   |
| Hammerbrook   | 115-116        | 1 515           | 1 290   | 209,1                 | 6,2   |
|   | 117            | 33              | 29      | 21,6                  | 1,3   |
|   | 118            | 468             | 403     | 71,7                  | 5,6   |
|   | 119            | 236             | 215     | 59,1                  | 3,6   |
| Borgfelde   | 117-119        | 737             | 647     | 152,4                 | 4,2   |
|   | 120            | 2 161           | 1 897   | 41,2                  | 46,0  |
|   | 121            | 5 301           | 5 078   | 47,8                  | 106,2   |
|   | 120-121        | 7 462           | 6 975   | 89,0                  | 78,4  |
| Hamm-Nord   | 122            | 7 209           | 7 016   | 49,5                  | 141,7   |
|   | 123            | 7 993           | 7 745   | 45,2                  | 171,3   |
|   | 124            | 13 107          | 12 810  | 89,1                  | 143,8   |
|   | 122-124        | 28 309          | 27 571  | 183,8                 | 150,0   |
| Hamm-Mitte  | 125            | 5 259           | 5 483   | 41,9                  | 130,9   |
|   | 126            | 6 768           | 6 605   | 43,1                  | 153,2   |
|   | 125-126        | 12 027          | 12 088  | 85,0                  | 142,2   |
|   | 127            | 2 609           | 2 513   | 83,5                  | 30,1  |
| Hamm-Süd  | 128            | 2 052           | 2 000   | 29,4                  | 68,0  |
|   | 127-128        | 4 661           | 4 513   | 112,9                 | 40,0  |
| Hamburg-Insel Neuwerk   | 140            | 36              | 37      | -                     | -   |
| Kerngebiet 5)   | 101-128, 140   | 113 405         | 109 220 | 1 732,4               | 63,0  |
| Horn  | 129            | 19 330          | 18 807  | 282,3                 | 66,6  |
|   | 130            | 29 050          | 28 320  | 322,5                 | 87,8  |
|   | 129-130        | 48 380          | 47 127  | 604,8                 | 77,9  |

| Stadtteile 1)<br>Kerngebiete<br>Ortsamts-<br>gebiete (OG.)<br>Bezirke | Orts-<br>teile | Bevölkerung 2)  |         | Fläche<br>in<br>ha 3) | Ein-<br>wohner<br>am<br>1.1.1973<br>auf 1 ha<br>der<br>Gebiets-<br>fläche |
|---|----------------|-----------------|---------|-----------------------|---|
| am<br>1.1. 1972   |                | am<br>1.1. 1973 |         |                       |   |
| noch: Bezirk Hamburg-Mitte  |                |                 |         |                       |   |
| Billstedt   | 131            | 47 147          | 53 362  | 1 699,2               | 31,4  |
| Billbrook   | 132            | 3 902           | 3 591   | 611,1                 | 5,9   |
| OG. Billstedt   | 129-132        | 99 429          | 104 080 | 2 915,1               | 35,7  |
| Rothenburgsort 4)   | 133            | 6 247           | 6 184   | 642,9                 | 9,6   |
|   | 134            | 4 112           | 4 002   | 119,4                 | 33,5  |
|   | 133-134        | 10 359          | 10 186  | 762,3                 | 13,4  |
|   | 135            | 5 066           | 4 964   | 436,5                 | 11,4  |
| Veddel  | 136            | 1 575           | 1 469   | 448,3                 | 3,3   |
| Kleiner Grasbrook   | 137            | 571             | 424     | 780,1                 | 0,5   |
| OG. Veddel-Rothenburt   | 133-137        | 17 571          | 17 043  | 2 427,2               | 7,0   |
| Waltershof  | 138            | 1 063           | 747     | 771,1                 | 10,0  |
| Pinkenwerder  | 139            | 14 539          | 13 997  | 2 049,7               | 6,8   |
| OG. Pinkenwerder  | 138-139        | 15 602          | 14 744  | 2 820,8               | 5,2   |
| Bezirk Hamburg-Mitte zusammen 5)                                      | 101-140        | 246 007         | 245 087 | 9 895,5               | 24,8  |
| Bezirk Altona   |                |                 |         |                       |   |
| Altona-Altstadt   | 201            | 2 932           | 2 769   | 47,5                  | 58,3  |
|   | 202            | 4 768           | 4 733   | 70,1                  | 67,5  |
|   | 203            | 2 879           | 2 818   | 37,5                  | 75,1  |
|   | 204            | 6 666           | 6 625   | 32,8                  | 202,0   |
| Altona-Nord   | 205            | 6 761           | 6 524   | 40,5                  | 161,1   |
|   | 206            | 5 883           | 5 675   | 40,9                  | 138,5   |
|   | 201-206        | 29 889          | 29 144  | 269,3                 | 108,2   |
|   | 207            | 8 557           | 8 096   | 87,1                  | 93,0  |
| Ottensen  | 208            | 5 818           | 5 659   | 30,8                  | 183,7   |
|   | 209            | 8 805           | 8 516   | 100,3                 | 84,9  |
|   | 207-209        | 23 180          | 22 271  | 218,2                 | 102,1   |
|   | 210            | 6 082           | 5 939   | 45,1                  | 131,7   |
| Bahrenfeld  | 211            | 13 324          | 13 079  | 100,5                 | 130,1   |
|   | 212            | 6 652           | 6 605   | 37,1                  | 178,0   |
|   | 213            | 9 724           | 9 463   | 113,4                 | 83,4  |
|   | 210-213        | 35 782          | 35 086  | 296,1                 | 118,5   |
| Groß Flottbek   | 214            | 8 045           | 7 632   | 334,5                 | 22,8  |
|   | 215            | 12 563          | 12 206  | 299,5                 | 40,8  |
|   | 216            | 9 914           | 9 621   | 459,2                 | 25,0  |
|   | 214-216        | 30 522          | 29 459  | 1 093,2               | 26,9  |
| Othmarschen   | 217            | 11 979          | 11 586  | 244,8                 | 47,3  |
| Kerngebiet  | 218            | 11 028          | 10 720  | 601,4                 | 17,8  |
| Lurup   | 201-218        | 142 380         | 138 266 | 2 723,0               | 50,8  |
|   | 219            | 34 288          | 34 843  | 642,0                 | 54,3  |
|   | 220            | 29 496          | 29 461  | 716,4                 | 41,1  |
| Hienstedten   | 221            | 6 633           | 6 550   | 439,0                 | 14,9  |

Anmerkungen auf Seite 3

## NOCH: 1. FLÄCHE UND WOHNBEVÖLKERUNG DER ORTSTEILE, STADTEILE UND BEZIRKE AM 1. JANUAR 1973

| Stadtteile 1)<br>Kerngebiete<br>Ortsamts-<br>gebiete (OG.)<br>Bezirke | Orts-<br>teile | Bevölkerung 2)  |                 | Fläche<br>in<br>ha 3) | Ein-<br>wohner<br>am<br>1.1.1973<br>auf 1 ha<br>der<br>Gebiets-<br>fläche |
|---|----------------|-----------------|-----------------|-----------------------|---|
|   |                | am<br>1.1. 1972 | am<br>1.1. 1973 |                       |   |
| noch: Bezirk Altona   |                |                 |                 |                       |   |
| Blankenese  | 222            | 9 705           | 9 471           | 658,1                 | 14,4  |
|   | 223            | 4 861           | 4 769           | 158,5                 | 30,1  |
|   | 222-223        | 14 566          | 14 240          | 816,6                 | 17,4  |
|   |                |                 |                 |                       |   |
| Iserbrook   | 224            | 11 651          | 11 604          | 267,5                 | 43,4  |
| Sülldorf  | 225            | 7 886           | 7 817           | 568,9                 | 13,7  |
| Rissen  | 226            | 11 490          | 11 751          | 1 664,8               | 7,1   |
| OG. Blankenese  | 219-226        | 116 010         | 116 266         | 5 115,2               | 22,7  |
| Bezirk Altona<br>zusammen   | 201-226        | 258 390         | 254 532         | 7 838,2               | 32,5  |
| Bezirk Eimsbüttel   |                |                 |                 |                       |   |
| Eimsbüttel  | 301            | 7 806           | 7 568           | 24,1                  | 314,0   |
|   | 302            | 7 740           | 7 625           | 23,1                  | 330,1   |
|   | 303            | 6 855           | 6 708           | 29,1                  | 230,5   |
|   | 304            | 8 620           | 8 370           | 36,2                  | 231,2   |
|   | 305            | 6 894           | 6 601           | 31,9                  | 206,9   |
|   | 306            | 4 695           | 4 626           | 30,0                  | 154,2   |
|   | 307            | 5 701           | 5 591           | 30,1                  | 185,7   |
|   | 308            | 6 535           | 6 367           | 44,0                  | 144,7   |
|   | 309            | 9 159           | 8 873           | 45,5                  | 195,0   |
|   | 310            | 6 888           | 6 772           | 28,9                  | 234,3   |
|   | 301-310        | 70 893          | 69 101          | 322,9                 | 214,0   |
| Rotherbaum  | 311            | 9 891           | 9 779           | 80,2                  | 121,9   |
|   | 312            | 9 421           | 9 244           | 208,0                 | 44,4  |
|   | 311-312        | 19 312          | 19 023          | 288,2                 | 66,0  |
| Harvestehude  | 313            | 10 205          | 9 917           | 104,7                 | 94,7  |
|   | 314            | 10 041          | 9 572           | 97,2                  | 98,5  |
|   | 313-314        | 20 246          | 19 489          | 201,9                 | 96,5  |
| Hoheluft-West   | 315            | 7 670           | 7 508           | 26,0                  | 288,8   |
|   | 316            | 8 634           | 8 524           | 40,1                  | 212,6   |
|   | 315-316        | 16 304          | 16 032          | 66,1                  | 242,5   |
| Kerngebiet  | 301-316        | 126 755         | 123 645         | 879,1                 | 140,6   |
| Lokstedt  | 317            | 21 685          | 21 142          | 488,7                 | 43,3  |
| Nienstedt   | 318            | 36 170          | 36 138          | 1 269,8               | 28,5  |
| Schnelsen   | 319            | 16 814          | 16 639          | 897,8                 | 18,5  |
| OG. Lokstedt  | 317-319        | 74 669          | 73 919          | 2 656,3               | 27,8  |
| Eidelstedt  | 320            | 28 735          | 30 017          | 869,9                 | 34,5  |
| Stellingen  | 321            | 24 801          | 25 119          | 569,8                 | 44,1  |
| OG. Stellingen  | 320-321        | 53 536          | 55 136          | 1 439,7               | 38,3  |
| Bezirk Eimsbüttel<br>zusammen   | 301-321        | 254 960         | 252 700         | 4 975,1               | 50,8  |
| Bezirk Hamburg-Nord   |                |                 |                 |                       |   |
| Hoheluft-Ost  | 401            | 7 296           | 7 110           | 35,3                  | 201,4   |
|   | 402            | 5 256           | 5 234           | 22,8                  | 229,6   |
| 401-402   | 12 552         | 12 344          | 58,1            | 212,5                 |   |
| Eppendorf   | 403            | 10 776          | 10 542          | 104,1                 | 101,3   |
|   | 404            | 8 718           | 8 325           | 67,7                  | 123,0   |
|   | 405            | 8 869           | 8 596           | 99,8                  | 86,1  |
|   | 403-405        | 28 363          | 27 463          | 271,6                 | 101,1   |
| Groß Borstel  | 406            | 12 813          | 12 629          | 459,7                 | 27,5  |
| Alsterdorf  | 407            | 14 714          | 14 424          | 306,1                 | 47,1  |
| Winterhude  | 408            | 12 962          | 12 421          | 208,4                 | 59,6  |
|   | 409            | 10 467          | 10 187          | 284,6                 | 35,8  |
|   | 410            | 9 060           | 8 934           | 66,7                  | 133,9   |
|   | 411            | 10 756          | 10 500          | 67,6                  | 155,3   |
|   | 412            | 6 834           | 6 670           | 26,9                  | 248,0   |
|   | 413            | 10 036          | 9 734           | 105,8                 | 92,0  |
| 408-413   | 60 115         | 58 446          | 760,0           | 76,9                  |   |
| noch: Bezirk Hamburg-Nord   |                |                 |                 |                       |   |
| Kerngebiet  | 401-413        | 128 557         | 125 306         | 1 855,5               | 67,5  |
| Uhlenhorst  | 414            | 9 159           | 8 869           | 102,3                 | 86,7  |
|   | 415            | 10 879          | 10 546          | 115,3                 | 91,5  |
|   | 414-415        | 20 038          | 19 415          | 217,6                 | 89,2  |
| Hohenfelde  | 416            | 4 393           | 4 290           | 54,9                  | 78,1  |
|   | 417            | 5 829           | 5 498           | 57,4                  | 95,8  |
|   | 416-417        | 10 222          | 9 788           | 112,3                 | 87,2  |
| Barmbek-Süd   | 418            | 6 164           | 5 904           | 31,8                  | 185,7   |
|   | 419            | 6 546           | 6 189           | 48,6                  | 127,3   |
|   | 420            | 6 271           | 6 756           | 33,6                  | 201,1   |
|   | 421            | 6 888           | 6 763           | 54,9                  | 123,2   |
|   | 422            | 7 350           | 7 130           | 60,0                  | 118,8   |
|   | 423            | 8 451           | 8 197           | 77,1                  | 106,3   |
| 418-423   | 41 670         | 40 939          | 306,0           | 133,8                 |   |
| Dulsberg  | 424            | 8 792           | 8 414           | 42,0                  | 200,3   |
|   | 425            | 13 428          | 13 008          | 76,7                  | 169,6   |
|   | 424-425        | 22 220          | 21 422          | 118,7                 | 180,5   |
| Barmbek-Nord  | 426            | 8 984           | 8 759           | 103,0                 | 85,0  |
|   | 427            | 10 503          | 10 246          | 90,3                  | 113,5   |
|   | 428            | 18 369          | 17 853          | 101,7                 | 175,5   |
|   | 429            | 11 765          | 11 439          | 96,4                  | 118,7   |
| 426-429   | 49 621         | 48 297          | 391,4           | 123,4                 |   |
| OG. Barmbek-Uhlenhorst  | 414-429        | 143 771         | 139 861         | 1 146,0               | 122,0   |
| Ohlsdorf  | 430            | 16 900          | 16 696          | 718,8                 | 23,2  |
| Fuhlsbüttel   | 431            | 14 498          | 13 998          | 651,9                 | 21,5  |
| Langenhorn  | 432            | 45 232          | 44 133          | 1 375,3               | 32,1  |
| OG. Fuhlsbüttel   | 430-432        | 76 630          | 74 827          | 2 746,0               | 27,2  |
| Bezirk Hamburg-Nord<br>zusammen                                       | 401-432        | 348 958         | 339 994         | 5 747,5               | 59,2  |
| Bezirk Wandsbek   |                |                 |                 |                       |   |
| Eilbek  | 501            | 8 432           | 8 239           | 65,3                  | 126,2   |
|   | 502            | 5 179           | 5 006           | 31,6                  | 158,4   |
|   | 503            | 5 663           | 5 508           | 34,4                  | 160,1   |
|   | 504            | 5 426           | 5 268           | 37,5                  | 140,5   |
|   | 501-504        | 24 691          | 24 021          | 168,8                 | 142,3   |
| Wandsbek  | 505            | 3 637           | 3 514           | 54,2                  | 64,8  |
|   | 506            | 4 933           | 5 001           | 45,0                  | 111,1   |
|   | 507            | 4 199           | 4 352           | 86,0                  | 50,6  |
|   | 508            | 10 684          | 10 355          | 191,4                 | 54,1  |
|   | 509            | 13 676          | 13 407          | 223,2                 | 60,0  |
| 505-509   | 37 129         | 36 629          | 599,8           | 61,1                  |   |
| Marienthal  | 510            | 5 375           | 5 341           | 132,4                 | 40,3  |
|   | 511            | 6 904           | 6 846           | 182,0                 | 35,7  |
| 510-511   | 12 279         | 12 187          | 324,4           | 37,6                  |   |
| Jenfeld   | 512            | 24 650          | 24 425          | 498,5                 | 49,0  |
| Tonndorf  | 513            | 15 109          | 14 774          | 392,8                 | 37,6  |
| Farmsen-Berne   | 514            | 31 882          | 31 684          | 827,1                 | 38,3  |
| Kerngebiet  | 501-514        | 145 740         | 143 720         | 2 811,4               | 51,1  |
| Bramfeld  | 515            | 52 479          | 51 696          | 1 006,5               | 51,4  |
| Steilschoop   | 516            | 5 592           | 9 494           | 245,7                 | 38,6  |
| OG. Bramfeld  | 515-516        | 58 071          | 61 190          | 1 252,2               | 48,9  |

Anmerkungen auf Seite 3

## NOCH: 1. FLÄCHE UND WOHNBEVÖLKERUNG DER ORTSTEILE, STADTEILE UND BEZIRKE AM 1. JANUAR 1973

| Stadtteile 1)<br>Kerngebiete<br>Ortsamts-<br>gebiete (OG.)<br>Bezirke | Orts-<br>teile | Bevölkerung 2)  |                 | Fläche<br>in<br>ha 3) | Ein-<br>wohner<br>am<br>1.1.1973<br>auf 1 ha<br>der<br>Gebiets-<br>fläche |
|---|----------------|-----------------|-----------------|-----------------------|---|
|   |                | am<br>1.1. 1972 | am<br>1.1. 1973 |                       |   |
| noch: Bezirk Wandsbek   |                |                 |                 |                       |   |
| Wellingsbüttel  | 517            | 8 995           | 9 078           | 407,2                 | 22,3  |
| Sasel   | 518            | 18 525          | 18 384          | 835,9                 | 22,0  |
| Poppenbüttel  | 519            | 16 101          | 16 146          | 816,1                 | 19,8  |
| Hummelsbüttel   | 520            | 10 672          | 10 789          | 911,9                 | 11,8  |
| OG. Alstertal   | 517-520        | 54 293          | 54 397          | 2 971,1               | 18,3  |
| Lemsahl-Mellingstedt  | 521            | 3 373           | 3 331           | 793,6                 | 4,2   |
| Duvenstedt  | 522            | 3 528           | 3 534           | 682,4                 | 5,2   |
| Wohldorf-Ohlstedt   | 523            | 3 660           | 3 605           | 1 732,3               | 2,1   |
| Bergstedt   | 524            | 7 714           | 7 750           | 705,4                 | 11,0  |
| Volsdorf  | 525            | 14 930          | 15 092          | 1 157,8               | 13,0  |
| OG. Walddörfer  | 521-525        | 33 205          | 33 312          | 5 071,5               | 6,6   |
| OG. Rahlstedt   | 526            | 81 845          | 83 534          | 2 661,6               | 31,4  |
| Bezirk Wandsbek<br>zusammen   | 501-526        | 373 154         | 376 153         | 14 767,8              | 25,5  |
| Bezirk Bergedorf  |                |                 |                 |                       |   |
| Lohbrügge   | 601            | 38 121          | 37 854          | 1 267,4               | 29,9  |
|   | 602            | 18 286          | 18 760          | 482,5                 | 38,9  |
|   | 603            | 13 659          | 13 352          | 514,6                 | 25,9  |
| Bergedorf   | 602-603        | 31 945          | 32 112          | 997,1                 | 32,2  |
| Kerngebiet  | 601-603        | 70 066          | 69 966          | 2 264,5               | 30,9  |
| Curslack  | 604            | 2 341           | 2 313           | 1 061,8               | 2,2   |
| Altengamme  | 605            | 2 032           | 2 012           | 1 531,2               | 1,3   |
| Neuengamme  | 606            | 3 814           | 3 744           | 1 861,8               | 2,0   |
| Kirchwerder   | 607            | 7 643           | 7 699           | 3 235,4               | 2,4   |
| Ochsenwerder  | 608            | 2 321           | 2 282           | 1 416,4               | 1,6   |
| Reitbrook   | 609            | 377             | 373             | 665,7                 | 0,6   |
| Allermöhe   | 610            | 1 375           | 1 392           | 1 102,4               | 1,3   |
| Billwerder  | 611            | 1 918           | 1 779           | 1 099,4               | 1,6   |
| Moorfleet   | 612            | 1 901           | 1 854           | 516,4                 | 3,6   |
| noch: Bezirk Bergedorf  |                |                 |                 |                       |   |
| Tatenberg   | 613            | 484             | 490             | 303,6                 | 1,6   |
| Spadenland  | 614            | 387             | 392             | 339,8                 | 1,2   |
| OG. Vier- und<br>Marschlande  | 604-614        | 24 593          | 24 330          | 13 133,9              | 1,9   |
| Bezirk Bergedorf<br>zusammen  | 601-614        | 94 659          | 94 296          | 15 398,4              | 6,1   |
| Bezirk Harburg  |                |                 |                 |                       |   |
|   | 701            | 11 997          | 11 580          | 94,3                  | 122,8   |
|   | 702            | 14 077          | 13 470          | 291,2                 | 46,3  |
| Harburg   | 701-702        | 26 074          | 25 050          | 385,5                 | 65,0  |
| Neuland   | 703            | 1 383           | 1 343           | 804,5                 | 1,7   |
| Gut Moor  | 704            | 254             | 247             | 199,7                 | 1,2   |
| Wilstorf  | 705            | 17 179          | 16 794          | 346,0                 | 48,5  |
| Rönneburg   | 706            | 2 189           | 2 192           | 224,2                 | 9,8   |
| Langenbek   | 707            | 2 916           | 2 909           | 83,8                  | 34,7  |
| Sinstorf  | 708            | 3 450           | 3 377           | 251,8                 | 13,4  |
| Marmstorf   | 709            | 9 655           | 9 716           | 587,1                 | 16,5  |
| Eißendorf   | 710            | 22 142          | 22 884          | 837,1                 | 27,3  |
| Heinfeld  | 711            | 22 896          | 22 287          | 1 170,4               | 19,0  |
| Kerngebiet  | 701-711        | 108 138         | 106 799         | 4 890,1               | 21,8  |
|   | 712            | 30 427          | 29 569          | 1 842,1               | 16,1  |
|   | 713            | 19 538          | 19 953          | 870,6                 | 22,9  |
|   | 714            | 947             | 941             | 814,5                 | 1,2   |
| OG. Wilhelmsburg  | 712-714        | 50 912          | 50 463          | 3 527,2               | 14,3  |
| Altenwerder   | 715            | 1 829           | 1 948           | 728,5                 | 2,7   |
| Moorburg  | 716            | 1 552           | 1 437           | 1 009,8               | 1,4   |
| Hausbruch   | 717            | 11 237          | 11 087          | 1 118,0               | 9,9   |
| Neugraben-Fischbek  | 718            | 25 535          | 25 487          | 2 251,1               | 11,3  |
| Francop   | 719            | 804             | 777             | 901,3                 | 0,9   |
| Neuenfelde  | 720            | 4 486           | 4 460           | 1 541,5               | 2,9   |
| Cranz   | 721            | 1 000           | 994             | 133,2                 | 7,5   |
| OG. Süderelbe   | 715-721        | 46 443          | 46 190          | 7 683,4               | 6,0   |
| Bezirk Harburg<br>zusammen  | 701-721        | 205 493         | 203 452         | 16 100,7              | 12,6  |
| Freie und Hanse-<br>stadt Hamburg<br>insgesamt                        | -              | 1 781 621       | 1 766 214       | 74 723,2<br>5)6)      | 23,6  |

- 1) Nach der Anordnung über die Einteilung des Gebiets der Freien und Hansestadt Hamburg vom 7. September 1965 (Amtl. Anz. S. 999).  
2) Fortgeschriebene Wohnbevölkerung (Ausgangsbasis: Volkszählung vom 27. Mai 1970).  
3) Mit der Vierten Änderung der Anordnung über die Einteilung des Gebiets der Freien und Hansestadt Hamburg vom 6. Juni 1972 sind Ortsteilsgrenzen geändert worden. Daraus ergeben sich die unten aufgeführten Flächenänderungen.  
Weitere Flächenänderungen in den Ortsteilen 406, 430, 431, 432, 515, 720 und 721 die keine Folge der Änderung der Anordnung über die Einteilung des Gebiets der Freien und Hansestadt Hamburg waren, entstanden durch die Erweiterung des Flughafens Hamburg, die Verlegung der Einfriedigung des Ohlsdorfer Friedhofs und die Verlegung der Estemündung. Alle Flächenänderungen sind in der Tabelle 1 (A Gebietsstand) berücksichtigt.

| Ortsteil Nr. |      | Fläche<br>ha |
|--------------|------|--------------|
| von          | nach |              |
| 123          | 124  | 3,4          |
| 133          | 134  | 1,1          |
| 223          | 225  | 7,0          |
| 319          | 318  | 2,5          |
| 319          | 320  | 4,9          |

| Ortsteil Nr. |      | Fläche<br>ha |
|--------------|------|--------------|
| von          | nach |              |
| 321          | 317  | 2,1          |
| 406          | 431  | 28,0         |
| 418          | 420  | 1,8          |
| 430          | 515  | 2,1          |
| 432          | 431  | 9,3          |

| Ortsteil Nr. |      | Fläche<br>ha |
|--------------|------|--------------|
| von          | nach |              |
| 515          | 430  | 2,4          |
| 603          | 602  | 0,2          |
| 707          | 708  | 13,7         |
| 708          | 707  | 2,0          |
| 711          | 717  | 15,9         |

| Ortsteil Nr. |      | Fläche<br>ha |
|--------------|------|--------------|
| von          | nach |              |
| 715          | 716  | 140,6        |
| 717          | 718  | 2,7          |
| 718          | 717  | 2,4          |
| 721          | 720  | 3,7          |

- 4) Aufhebung des Stadtteilnamens Billwerder Ausschlag am 30. Juni 1970 (Einbeziehung des Ortsteils 133 in den Stadtteil Rothenburgsort).  
5) Ohne Fläche Hamburg-Insel Neuwerk 580,1 ha (Insel Neuwerk 293,4 ha und Insel Scharhorn 286,7 ha Quelle: Hauptübersicht der Liegenschaften).  
6) Bei der Fläche von 74 723,2 ha handelt es sich um eine planimetrisch errechnete Größe.

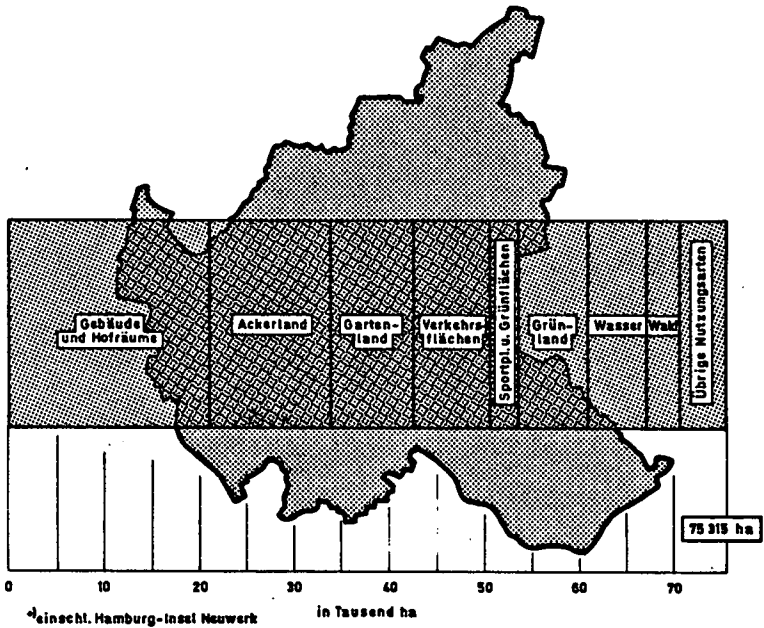
2. DIE NUTZUNG DES HAMBURGISCHEN STAATSGEBIETES

| Art der Nutzung   | Fläche in ha  |               |
|---|---------------|---------------|
|   | Dezember 1971 | Dezember 1972 |
| Gebäude und Hofräume  | 20 782        | 20 954        |
| Verkehrsflächen   | 7 789         | 7 904         |
| davon   |               |               |
| Straßen und Wege  | 5 758         | 5 826         |
| Schienenwege  | 1 150         | 1 178         |
| Kraftfahrbahnen   | 219           | 238           |
| Flugplätze  | 662           | 662           |
| Sportplätze und Grünflächen   | 3 051         | 3 100         |
| davon   |               |               |
| Sport- und Spielplätze  | 636           | 638           |
| Öffentliche Grün- und Parkanlagen   | 1 622         | 1 667         |
| Friedhöfe   | 793           | 795           |
| Ackerland 1)  | 12 921        | 12 753        |
| Gartenland  | 8 738         | 8 690         |
| Grünland 2)   | 7 308         | 7 229         |
| Wiese   | 274           | 272           |
| Wald (Holsung)  | 3 451         | 3 427         |
| Heide   | 861           | 860           |
| Abbau-land (Kiesgruben)   | 116           | 115           |
| Sonstige Nutzungsarten 3)   | 2 741         | 2 804         |
| Brachland   | 872           | 829           |
| davon   |               |               |
| Streuwiesen   | 216           | 213           |
| Rutung  | 231           | 231           |
| Unland  | 425           | 385           |
| Wasser  | 6 240         | 6 205         |
| Moor  | 172           | 173           |
| Insgesamt   | 75 316        | 4) 75 315     |
| Grundbesitz der Freien und Hansestadt<br>Hamburg innerhalb der Staatsgrenzen Hamburgs | 31 807        | 31 918        |

1) Auch Acker-Grünland (kann als Grünland genutzt werden).  
2) Auch Grünland-Acker (kann als Acker genutzt werden).  
3) Schutt- und Müllabladplätze u.ä.  
4) Die geringe Abweichung gegenüber dem Vorjahr erklärt sich aus Neuvermessungen.  
Quelle: Baubehörde - Vermessungsamt (Hauptübersicht der Liegenschaften)

Schaubild 1

Die Nutzung des hamburgischen Staatsgebietes\*)  
Stand: Dezember 1972



# FREIE UND HANSESTADT HAMBURG

## Übersicht der Gebietseinteilung

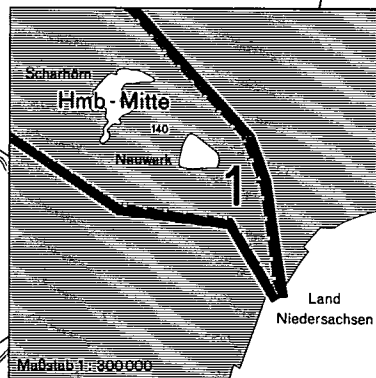
Maßstab 1:150000

Stand 1974

Grenzen der  
— Bezirke ⊕  
— Ortsamts- bzw. Kerngebiete  
— Stadtteile  
--- Ortsteile

Sitze der  
■ Bezirksämter  
● Ortsämter  
● Ortsdienststellen  
○ Ortsdienstnebenstellen

Nummern der Stadt-  
bzw. Ortsteile



Herausgegeben vom Vermessungsamt der Freien und Hansestadt Hamburg  
Diese Karte ist gesetzlich geschützt  
Nachdruck oder sonstige Vervielfältigung nur mit Genehmigung des Herausgebers

Ortsteile Stadtteile  
Bezirk 1 Hamburg-Mitte  
101, 102, 103 Hamburg-Altstadt  
104, 105, 106 Neustadt  
107  
108, 109, 110 St. Pauli  
111, 112, 113 St. Georg  
114, 115, 116 Kloster  
117, 118, 119 Hammerbrook  
120, 121, 122 Borgfelde  
123, 124, 125 Hamm-Nord  
126, 127, 128 Hamm-Mitte  
129, 130, 131 Hamm-Süd  
132, 133, 134 Horn  
135, 136, 137 Billstedt  
138, 139, 140 Rotherbaum  
141, 142, 143, 144, 145, 146, 147, 148, 149, 150, 151, 152, 153, 154, 155, 156, 157, 158, 159, 160, 161, 162, 163, 164, 165, 166, 167, 168, 169, 170, 171, 172, 173, 174, 175, 176, 177, 178, 179, 180, 181, 182, 183, 184, 185, 186, 187, 188, 189, 190, 191, 192, 193, 194, 195, 196, 197, 198, 199, 200, 201, 202, 203, 204, 205, 206, 207, 208, 209, 210, 211, 212, 213, 214, 215, 216, 217, 218, 219, 220, 221, 222, 223, 224, 225, 226, 227, 228, 229, 230, 231, 232, 233, 234, 235, 236, 237, 238, 239, 240, 241, 242, 243, 244, 245, 246, 247, 248, 249, 250, 251, 252, 253, 254, 255, 256, 257, 258, 259, 260, 261, 262, 263, 264, 265, 266, 267, 268, 269, 270, 271, 272, 273, 274, 275, 276, 277, 278, 279, 280, 281, 282, 283, 284, 285, 286, 287, 288, 289, 290, 291, 292, 293, 294, 295, 296, 297, 298, 299, 300, 301, 302, 303, 304, 305, 306, 307, 308, 309, 310, 311, 312, 313, 314, 315, 316, 317, 318, 319, 320, 321, 322, 323, 324, 325, 326, 327, 328, 329, 330, 331, 332, 333, 334, 335, 336, 337, 338, 339, 340, 341, 342, 343, 344, 345, 346, 347, 348, 349, 350, 351, 352, 353, 354, 355, 356, 357, 358, 359, 360, 361, 362, 363, 364, 365, 366, 367, 368, 369, 370, 371, 372, 373, 374, 375, 376, 377, 378, 379, 380, 381, 382, 383, 384, 385, 386, 387, 388, 389, 390, 391, 392, 393, 394, 395, 396, 397, 398, 399, 400, 401, 402, 403, 404, 405, 406, 407, 408, 409, 410, 411, 412, 413, 414, 415, 416, 417, 418, 419, 420, 421, 422, 423, 424, 425, 426, 427, 428, 429, 430, 431, 432, 433, 434, 435, 436, 437, 438, 439, 440, 441, 442, 443, 444, 445, 446, 447, 448, 449, 450, 451, 452, 453, 454, 455, 456, 457, 458, 459, 460, 461, 462, 463, 464, 465, 466, 467, 468, 469, 470, 471, 472, 473, 474, 475, 476, 477, 478, 479, 480, 481, 482, 483, 484, 485, 486, 487, 488, 489, 490, 491, 492, 493, 494, 495, 496, 497, 498, 499, 500, 501, 502, 503, 504, 505, 506, 507, 508, 509, 510, 511, 512, 513, 514, 515, 516, 517, 518, 519, 520, 521, 522, 523, 524, 525, 526, 527, 528, 529, 530, 531, 532, 533, 534, 535, 536, 537, 538, 539, 540, 541, 542, 543, 544, 545, 546, 547, 548, 549, 550, 551, 552, 553, 554, 555, 556, 557, 558, 559, 560, 561, 562, 563, 564, 565, 566, 567, 568, 569, 570, 571, 572, 573, 574, 575, 576, 577, 578, 579, 580, 581, 582, 583, 584, 585, 586, 587, 588, 589, 590, 591, 592, 593, 594, 595, 596, 597, 598, 599, 600, 601, 602, 603, 604, 605, 606, 607, 608, 609, 610, 611, 612, 613, 614, 615, 616, 617, 618, 619, 620, 621, 622, 623, 624, 625, 626, 627, 628, 629, 630, 631, 632, 633, 634, 635, 636, 637, 638, 639, 640, 641, 642, 643, 644, 645, 646, 647, 648, 649, 650, 651, 652, 653, 654, 655, 656, 657, 658, 659, 660, 661, 662, 663, 664, 665, 666, 667, 668, 669, 670, 671, 672, 673, 674, 675, 676, 677, 678, 679, 680, 681, 682, 683, 684, 685, 686, 687, 688, 689, 690, 691, 692, 693, 694, 695, 696, 697, 698, 699, 700, 701, 702, 703, 704, 705, 706, 707, 708, 709, 710, 711, 712, 713, 714, 715, 716, 717, 718, 719, 720, 721, 722, 723, 724, 725, 726, 727, 728, 729, 730, 731, 732, 733, 734, 735, 736, 737, 738, 739, 740, 741, 742, 743, 744, 745, 746, 747, 748, 749, 750, 751, 752, 753, 754, 755, 756, 757, 758, 759, 760, 761, 762, 763, 764, 765, 766, 767, 768, 769, 770, 771, 772, 773, 774, 775, 776, 777, 778, 779, 780, 781, 782, 783, 784, 785, 786, 787, 788, 789, 790, 791, 792, 793, 794, 795, 796, 797, 798, 799, 800, 801, 802, 803, 804, 805, 806, 807, 808, 809, 810, 811, 812, 813, 814, 815, 816, 817, 818, 819, 820, 821, 822, 823, 824, 825, 826, 827, 828, 829, 830, 831, 832, 833, 834, 835, 836, 837, 838, 839, 840, 841, 842, 843, 844, 845, 846, 847, 848, 849, 850, 851, 852, 853, 854, 855, 856, 857, 858, 859, 860, 861, 862, 863, 864, 865, 866, 867, 868, 869, 870, 871, 872, 873, 874, 875, 876, 877, 878, 879, 880, 881, 882, 883, 884, 885, 886, 887, 888, 889, 890, 891, 892, 893, 894, 895, 896, 897, 898, 899, 900, 901, 902, 903, 904, 905, 906, 907, 908, 909, 910, 911, 912, 913, 914, 915, 916, 917, 918, 919, 920, 921, 922, 923, 924, 925, 926, 927, 928, 929, 930, 931, 932, 933, 934, 935, 936, 937, 938, 939, 940, 941, 942, 943, 944, 945, 946, 947, 948, 949, 950, 951, 952, 953, 954, 955, 956, 957, 958, 959, 960, 961, 962, 963, 964, 965, 966, 967, 968, 969, 970, 971, 972, 973, 974, 975, 976, 977, 978, 979, 980, 981, 982, 983, 984, 985, 986, 987, 988, 989, 990, 991, 992, 993, 994, 995, 996, 997, 998, 999, 1000

Bezirk 2 Altona  
201, 202, 203 Altona-Altstadt  
204, 205, 206 Altona-Nord  
207, 208, 209 Altona-West  
210, 211, 212 Altona-Süd  
213, 214, 215 Altona-Mitte  
216, 217, 218 Altona-Ost  
219, 220, 221 Altona-Nord-Ost  
222, 223, 224 Altona-Nord-West  
225, 226, 227 Altona-Süd-Ost  
228, 229, 230 Altona-Süd-West  
231, 232, 233 Altona-Mitte-Ost  
234, 235, 236 Altona-Mitte-West  
237, 238, 239 Altona-Nord-Ost  
240, 241, 242 Altona-Nord-West  
243, 244, 245 Altona-Süd-Ost  
246, 247, 248 Altona-Süd-West  
249, 250, 251 Altona-Mitte-Ost  
252, 253, 254 Altona-Mitte-West  
255, 256, 257 Altona-Nord-Ost  
258, 259, 260 Altona-Nord-West  
261, 262, 263 Altona-Süd-Ost  
264, 265, 266 Altona-Süd-West  
267, 268, 269 Altona-Mitte-Ost  
270, 271, 272 Altona-Mitte-West  
273, 274, 275 Altona-Nord-Ost  
276, 277, 278 Altona-Nord-West  
279, 280, 281 Altona-Süd-Ost  
282, 283, 284 Altona-Süd-West  
285, 286, 287 Altona-Mitte-Ost  
288, 289, 290 Altona-Mitte-West  
291, 292, 293 Altona-Nord-Ost  
294, 295, 296 Altona-Nord-West  
297, 298, 299 Altona-Süd-Ost  
300, 301, 302 Altona-Süd-West  
303, 304, 305 Altona-Mitte-Ost  
306, 307, 308 Altona-Mitte-West  
309, 310, 311 Altona-Nord-Ost  
312, 313, 314 Altona-Nord-West  
315, 316, 317 Altona-Süd-Ost  
318, 319, 320 Altona-Süd-West  
321, 322, 323 Altona-Mitte-Ost  
324, 325, 326 Altona-Mitte-West  
327, 328, 329 Altona-Nord-Ost  
330, 331, 332 Altona-Nord-West  
333, 334, 335 Altona-Süd-Ost  
336, 337, 338 Altona-Süd-West  
339, 340, 341 Altona-Mitte-Ost  
342, 343, 344 Altona-Mitte-West  
345, 346, 347 Altona-Nord-Ost  
348, 349, 350 Altona-Nord-West  
351, 352, 353 Altona-Süd-Ost  
354, 355, 356 Altona-Süd-West  
357, 358, 359 Altona-Mitte-Ost  
360, 361, 362 Altona-Mitte-West  
363, 364, 365 Altona-Nord-Ost  
366, 367, 368 Altona-Nord-West  
369, 370, 371 Altona-Süd-Ost  
372, 373, 374 Altona-Süd-West  
375, 376, 377 Altona-Mitte-Ost  
378, 379, 380 Altona-Mitte-West  
381, 382, 383 Altona-Nord-Ost  
384, 385, 386 Altona-Nord-West  
387, 388, 389 Altona-Süd-Ost  
390, 391, 392 Altona-Süd-West  
393, 394, 395 Altona-Mitte-Ost  
396, 397, 398 Altona-Mitte-West  
399, 400, 401 Altona-Nord-Ost  
402, 403, 404 Altona-Nord-West  
405, 406, 407 Altona-Süd-Ost  
408, 409, 409 Altona-Süd-West  
410, 411, 412 Altona-Mitte-Ost  
413, 414, 415 Altona-Mitte-West  
416, 417, 418 Altona-Nord-Ost  
419, 420, 421 Altona-Nord-West  
422, 423, 424 Altona-Süd-Ost  
425, 426, 427 Altona-Süd-West  
428, 429, 430 Altona-Mitte-Ost  
431, 432, 433 Altona-Mitte-West  
434, 435, 436 Altona-Nord-Ost  
437, 438, 439 Altona-Nord-West  
440, 441, 442 Altona-Süd-Ost  
443, 444, 445 Altona-Süd-West  
446, 447, 448 Altona-Mitte-Ost  
449, 450, 451 Altona-Mitte-West  
452, 453, 454 Altona-Nord-Ost  
455, 456, 457 Altona-Nord-West  
458, 459, 460 Altona-Süd-Ost  
461, 462, 463 Altona-Süd-West  
464, 465, 466 Altona-Mitte-Ost  
467, 468, 469 Altona-Mitte-West  
470, 471, 472 Altona-Nord-Ost  
473, 474, 475 Altona-Nord-West  
476, 477, 478 Altona-Süd-Ost  
479, 480, 481 Altona-Süd-West  
482, 483, 484 Altona-Mitte-Ost  
485, 486, 487 Altona-Mitte-West  
488, 489, 490 Altona-Nord-Ost  
491, 492, 493 Altona-Nord-West  
494, 495, 496 Altona-Süd-Ost  
497, 498, 499 Altona-Süd-West  
500, 501, 502 Altona-Mitte-Ost  
503, 504, 505 Altona-Mitte-West  
506, 507, 508 Altona-Nord-Ost  
509, 510, 511 Altona-Nord-West  
512, 513, 514 Altona-Süd-Ost  
515, 516, 517 Altona-Süd-West  
518, 519, 520 Altona-Mitte-Ost  
521, 522, 523 Altona-Mitte-West  
524, 525, 526 Altona-Nord-Ost  
527, 528, 529 Altona-Nord-West  
530, 531, 532 Altona-Süd-Ost  
533, 534, 535 Altona-Süd-West  
536, 537, 538 Altona-Mitte-Ost  
539, 540, 541 Altona-Mitte-West  
542, 543, 544 Altona-Nord-Ost  
545, 546, 547 Altona-Nord-West  
548, 549, 550 Altona-Süd-Ost  
551, 552, 553 Altona-Süd-West  
554, 555, 556 Altona-Mitte-Ost  
557, 558, 559 Altona-Mitte-West  
560, 561, 562 Altona-Nord-Ost  
563, 564, 565 Altona-Nord-West  
566, 567, 568 Altona-Süd-Ost  
569, 570, 571 Altona-Süd-West  
572, 573, 574 Altona-Mitte-Ost  
575, 576, 577 Altona-Mitte-West  
578, 579, 580 Altona-Nord-Ost  
581, 582, 583 Altona-Nord-West  
584, 585, 586 Altona-Süd-Ost  
587, 588, 589 Altona-Süd-West  
590, 591, 592 Altona-Mitte-Ost  
593, 594, 595 Altona-Mitte-West  
596, 597, 598 Altona-Nord-Ost  
599, 600, 601 Altona-Nord-West  
602, 603, 604 Altona-Süd-Ost  
605, 606, 607 Altona-Süd-West  
608, 609, 610 Altona-Mitte-Ost  
611, 612, 613 Altona-Mitte-West  
614, 615, 616 Altona-Nord-Ost  
617, 618, 619 Altona-Nord-West  
620, 621, 622 Altona-Süd-Ost  
623, 624, 625 Altona-Süd-West  
626, 627, 628 Altona-Mitte-Ost  
629, 630, 631 Altona-Mitte-West  
632, 633, 634 Altona-Nord-Ost  
635, 636, 637 Altona-Nord-West  
638, 639, 640 Altona-Süd-Ost  
641, 642, 643 Altona-Süd-West  
644, 645, 646 Altona-Mitte-Ost  
647, 648, 649 Altona-Mitte-West  
650, 651, 652 Altona-Nord-Ost  
653, 654, 655 Altona-Nord-West  
656, 657, 658 Altona-Süd-Ost  
659, 660, 661 Altona-Süd-West  
662, 663, 664 Altona-Mitte-Ost  
665, 666, 667 Altona-Mitte-West  
668, 669, 670 Altona-Nord-Ost  
671, 672, 673 Altona-Nord-West  
674, 675, 676 Altona-Süd-Ost  
677, 678, 679 Altona-Süd-West  
680, 681, 682 Altona-Mitte-Ost  
683, 684, 685 Altona-Mitte-West  
686, 687, 688 Altona-Nord-Ost  
689, 690, 691 Altona-Nord-West  
692, 693, 694 Altona-Süd-Ost  
695, 696, 697 Altona-Süd-West  
698, 699, 700 Altona-Mitte-Ost  
701, 702, 703 Altona-Mitte-West  
704, 705, 706 Altona-Nord-Ost  
707, 708, 709 Altona-Nord-West  
710, 711, 712 Altona-Süd-Ost  
713, 714, 715 Altona-Süd-West  
716, 717, 718 Altona-Mitte-Ost  
719, 720, 721 Altona-Mitte-West  
722, 723, 724 Altona-Nord-Ost  
725, 726, 727 Altona-Nord-West  
728, 729, 730 Altona-Süd-Ost  
731, 732, 733 Altona-Süd-West  
734, 735, 736 Altona-Mitte-Ost  
737, 738, 739 Altona-Mitte-West  
740, 741, 742 Altona-Nord-Ost  
743, 744, 745 Altona-Nord-West  
746, 747, 748 Altona-Süd-Ost  
749, 750, 751 Altona-Süd-West  
752, 753, 754 Altona-Mitte-Ost  
755, 756, 757 Altona-Mitte-West  
758, 759, 760 Altona-Nord-Ost  
761, 762, 763 Altona-Nord-West  
764, 765, 766 Altona-Süd-Ost  
767, 768, 769 Altona-Süd-West  
770, 771, 772 Altona-Mitte-Ost  
773, 774, 775 Altona-Mitte-West  
776, 777, 778 Altona-Nord-Ost  
779, 780, 781 Altona-Nord-West  
782, 783, 784 Altona-Süd-Ost  
785, 786, 787 Altona-Süd-West  
788, 789, 790 Altona-Mitte-Ost  
791, 792, 793 Altona-Mitte-West  
794, 795, 796 Altona-Nord-Ost  
797, 798, 799 Altona-Nord-West  
800, 801, 802 Altona-Süd-Ost  
803, 804, 805 Altona-Süd-West  
806, 807, 808 Altona-Mitte-Ost  
809, 810, 811 Altona-Mitte-West  
812, 813, 814 Altona-Nord-Ost  
815, 816, 817 Altona-Nord-West  
818, 819, 820 Altona-Süd-Ost  
821, 822, 823 Altona-Süd-West  
824, 825, 826 Altona-Mitte-Ost  
827, 828, 829 Altona-Mitte-West  
830, 831, 832 Altona-Nord-Ost  
833, 834, 835 Altona-Nord-West  
836, 837, 838 Altona-Süd-Ost  
839, 840, 841 Altona-Süd-West  
842, 843, 844 Altona-Mitte-Ost  
845, 846, 847 Altona-Mitte-West  
848, 849, 850 Altona-Nord-Ost  
851, 852, 853 Altona-Nord-West  
854, 855, 856 Altona-Süd-Ost  
857, 858, 859 Altona-Süd-West  
860, 861, 862 Altona-Mitte-Ost  
863, 864, 865 Altona-Mitte-West  
866, 867, 868 Altona-Nord-Ost  
869, 870, 871 Altona-Nord-West  
872, 873, 874 Altona-Süd-Ost  
875, 876, 877 Altona-Süd-West  
878, 879, 880 Altona-Mitte-Ost  
881, 882, 883 Altona-Mitte-West  
884, 885, 886 Altona-Nord-Ost  
887, 888, 889 Altona-Nord-West  
890, 891, 892 Altona-Süd-Ost  
893, 894, 895 Altona-Süd-West  
896, 897, 898 Altona-Mitte-Ost  
899, 900, 901 Altona-Mitte-West  
902, 903, 904 Altona-Nord-Ost  
905, 906, 907 Altona-Nord-West  
908, 909, 909 Altona-Süd-Ost  
910, 911, 912 Altona-Süd-West  
913, 914, 915 Altona-Mitte-Ost  
916, 917, 918 Altona-Mitte-West  
919, 920, 921 Altona-Nord-Ost  
922, 923, 924 Altona-Nord-West  
925, 926, 927 Altona-Süd-Ost  
928, 929, 929 Altona-Süd-West  
930, 931, 932 Altona-Mitte-Ost  
933, 934, 935 Altona-Mitte-West  
936, 937, 938 Altona-Nord-Ost  
939, 940, 941 Altona-Nord-West  
942, 943, 944 Altona-Süd-Ost  
945, 946, 947 Altona-Süd-West  
948, 949, 948 Altona-Mitte-Ost  
949, 950, 951 Altona-Mitte-West  
952, 953, 954 Altona-Nord-Ost  
955, 956, 957 Altona-Nord-West  
958, 959, 959 Altona-Süd-Ost  
960, 961, 962 Altona-Süd-West  
963, 964, 964 Altona-Mitte-Ost  
965, 966, 967 Altona-Mitte-West  
968, 969, 968 Altona-Nord-Ost  
969, 970, 971 Altona-Nord-West  
972, 973, 973 Altona-Süd-Ost  
974, 975, 974 Altona-Süd-West  
975, 976, 975 Altona-Mitte-Ost  
976, 977, 976 Altona-Mitte-West  
977, 978, 977 Altona-Nord-Ost  
978, 979, 978 Altona-Nord-West  
979, 980, 979 Altona-Süd-Ost  
980, 981, 980 Altona-Süd-West  
981, 982, 981 Altona-Mitte-Ost  
982, 983, 982 Altona-Mitte-West  
983, 984, 983 Altona-Nord-Ost  
984, 985, 984 Altona-Nord-West  
985, 986, 985 Altona-Süd-Ost  
986, 987, 986 Altona-Süd-West  
987, 988, 987 Altona-Mitte-Ost  
988, 989, 988 Altona-Mitte-West  
989, 990, 989 Altona-Nord-Ost  
990, 991, 990 Altona-Nord-West  
991, 992, 991 Altona-Süd-Ost  
992, 993, 992 Altona-Süd-West  
993, 994, 993 Altona-Mitte-Ost  
994, 995, 994 Altona-Mitte-West  
995, 996, 995 Altona-Nord-Ost  
996, 997, 996 Altona-Nord-West  
997, 998, 997 Altona-Süd-Ost  
998, 999, 998 Altona-Süd-West  
999, 1000, 999 Altona-Mitte-Ost  
1000, 1001, 1000 Altona-Mitte-West

Bezirk 3 Eimsbüttel  
301, 302, 303 Eimsbüttel  
304, 305, 306 Eimsbüttel  
307, 308, 309 Eimsbüttel  
310, 311, 312 Eimsbüttel  
313, 314, 315 Eimsbüttel  
316, 317, 318 Eimsbüttel  
319, 320, 321 Eimsbüttel  
322, 323, 324 Eimsbüttel  
325, 326, 327 Eimsbüttel  
328, 329, 330 Eimsbüttel  
331, 332, 333 Eimsbüttel  
334, 335, 336 Eimsbüttel  
337, 338, 339 Eimsbüttel  
340, 341, 342 Eimsbüttel  
343, 344, 345 Eimsbüttel  
346, 347, 348 Eimsbüttel  
349, 350, 351 Eimsbüttel  
352, 353, 354 Eimsbüttel  
355, 356, 357 Eimsbüttel  
358, 359, 360 Eimsbüttel  
361, 362, 363 Eimsbüttel  
364, 365, 366 Eimsbüttel  
367, 368, 369 Eimsbüttel  
370, 371, 372 Eimsbüttel  
373, 374, 375 Eimsbüttel  
376, 377, 378 Eimsbüttel  
379, 380, 381 Eimsbüttel  
382, 383, 384 Eimsbüttel  
385, 386, 387 Eimsbüttel  
388, 389, 390 Eimsbüttel  
391, 392, 393 Eimsbüttel  
394, 395, 396 Eimsbüttel  
397, 398, 399 Eimsbüttel  
400, 401, 402 Eimsbüttel  
403, 404, 405 Eimsbüttel  
406, 407, 408 Eimsbüttel  
409, 410, 411 Eimsbüttel  
412, 413, 414 Eimsbüttel  
415, 416, 417 Eimsbüttel  
418, 419, 420 Eimsbüttel  
421, 422, 423 Eimsbüttel  
424, 425, 426 Eimsbüttel  
427, 428, 429 Eimsbüttel  
430, 431, 432 Eimsbüttel  
433, 434, 435 Eimsbüttel  
436, 437, 438 Eimsbüttel  
439, 440, 441 Eimsbüttel  
442, 443, 444 Eimsbüttel  
445, 446, 447 Eimsbüttel  
448, 449, 450 Eimsbüttel  
451, 452, 453 Eimsbüttel  
454, 455, 456



# DER HAFEN VON HAMBURG



## HAFEN 1)

## 3. DER UMFANG DER HAFENBECKEN MIT SEESCHIFF- UND FLUSSCHIFFTIEFE 1973

## a) Hafenbecken mit Seeschifftiefe 2)

| Bezeichnung                               | Jahr der Eröffnung | Wasserflächen |            | Uferstrecken |            | Länge der Liegeplätze an Dalben 3) |            |
|---|--------------------|---------------|------------|--------------|------------|------------------------------------|------------|
|   |                    | Zoll-inland   | Frei-hafen | Zoll-inland  | Frei-hafen | Zoll-inland                        | Frei-hafen |
|   |                    | ha            |            | m            |            | m                                  |            |
| Blumensandhafen (im Bau)                  | 1973               | 9,2           | -          | -            | -          | -                                  | -          |
| Fischereihafen (Altona)                   | 1872/1921          | 8,4           | -          | 1 990        | -          | -                                  | -          |
| Sandtorhafen                              | 1866               | -             | 9,5        | -            | 2 130      | -                                  | -          |
| Grasbrookhafen                            | 1871               | -             | 6,7        | -            | 1 410      | -                                  | -          |
| Magdeburger Hafen (Teil für Seeschiffe)   | 1888               | -             | 1,5        | -            | 360        | -                                  | -          |
| Baakenhafen                               | 1887               | -             | 17,0       | -            | 2 910      | -                                  | 360        |
| Segelschiffhafen                          | 1888               | -             | 33,1       | -            | 2 170      | -                                  | 3 120      |
| Hansahafen                                | 1893               | -             | 36,4       | -            | 3 080      | -                                  | 1 000      |
| Indiahafen                                | 1893               | -             | 9,7        | -            | 1 820      | -                                  | -          |
| Südwesthafen                              | 1876/1931          | -             | 15,3       | -            | 2 180      | -                                  | -          |
| Grenskanal                                | 1909               | -             | 9,7        | -            | 2 310      | -                                  | -          |
| Vorhafen                                  | 1902               | -             | 49,9       | -            | 1 580      | -                                  | -          |
| Werfthafen                                | 1902               | -             | 6,2        | -            | 890        | -                                  | -          |
| Kuhwerder Hafen                           | 1902               | -             | 22,6       | -            | 2 490      | -                                  | -          |
| Kaiser-Wilhelm-Hafen                      | 1903               | -             | 18,0       | -            | 2 080      | -                                  | 1 650      |
| Ellerholzhafen (Teil für Seeschiffe)      | 1903               | -             | 20,6       | -            | 1 220      | -                                  | -          |
| Oderhafen                                 | 1903               | -             | 13,5       | -            | 1 300      | -                                  | 640        |
| Roßhafen                                  | 1908               | -             | 19,3       | -            | 2 050      | -                                  | 1 400      |
| Vulkanhafen                               | 1902               | -             | 10,9       | -            | 1 430      | -                                  | -          |
| Kohlenschiffhafen (Teil für Seeschiffe)   | 1913               | 17,2          | 8,8        | 1 510        | 660        | 400                                | -          |
| Parkhafen                                 | 1913               | 26,9          | 3,7        | 880          | 520        | -                                  | -          |
| Waltershofer Hafen                        | 1915               | 7,0           | 49,8       | -            | 2 430      | -                                  | 3 351      |
| Griesenwerder Hafen (Teil für Seeschiffe) | 1930               | 5,6           | 24,7       | -            | 2 510      | -                                  | 400        |
| Petroleumhafen                            | 1913               | 15,0          | -          | -            | 2 150      | -                                  | -          |
| Steendiekkanal                            | -                  | 8,1           | -          | 1 625        | -          | -                                  | -          |
| Rethe                                     | 1928               | 64,9          | -          | 3 960        | -          | 300                                | -          |
| Kattwykhafen                              | 1957               | 18,0          | -          | 1 100        | -          | 500                                | -          |
| Schluisgrövehafen                         | 1957               | 2,0           | -          | 440          | -          | 200                                | -          |
| Seehafen 1                                | 1908               | 6,6           | -          | 1 170        | -          | -                                  | -          |
| Seehafen 2                                | 1908               | 7,1           | -          | 1 420        | -          | -                                  | -          |
| Seehafen 3                                | 1908               | 10,6          | -          | 1 740        | -          | -                                  | -          |
| Seehafen 4                                | 1929               | 14,4          | -          | 2 230        | -          | -                                  | -          |
| Maakenwerder Hafen 4)                     | 1924               | 23,2          | -          | 2 260        | -          | 1 270                              | -          |
| Rüschkanal                                | 1910               | 14,0          | -          | 2 085        | -          | -                                  | -          |
| Neßkanal                                  | 1910               | 8,4           | -          | 2 085        | -          | -                                  | -          |
| Binnenhafen Harburg                       | 16. Jahrh.         | 26,5          | -          | 9 255        | -          | 968                                | -          |
| Köhlfließhafen                            | 1963               | 9,1           | -          | 770          | -          | 460                                | -          |
| Neuhöfer Hafen                            | 1964               | 5,8           | -          | 750          | -          | 420                                | -          |

## b) Hafenbecken mit Flußschifftiefe

| Bezeichnung                              | Jahr der Eröffnung | Wasserflächen |            | Uferstrecken |            | Länge der Liegeplätze an Dalben 3) |            |
|--|--------------------|---------------|------------|--------------|------------|------------------------------------|------------|
|  |                    | Zoll-inland   | Frei-hafen | Zoll-inland  | Frei-hafen | Zoll-inland                        | Frei-hafen |
|  |                    | ha            |            | m            |            | m                                  |            |
| Sandauhafen 2)                           | 1967               | 15,0          | -          | 1 315        | -          | -                                  | -          |
| Hohe-Schaar-Hafen                        | 1958               | 2,7           | -          | 800          | -          | -                                  | -          |
| Binnenhafen                              | -                  | 5,2           | -          | 1 060        | -          | -                                  | -          |
| Zollkanal                                | -                  | 4,2           | -          | 1 630        | -          | -                                  | -          |
| Magdeburger Hafen (Teil für Flußschiffe) | 1881               | -             | 1,4        | -            | 500        | -                                  | 240        |
| Brooktorhafen                            | 1871               | -             | 1,6        | -            | 800        | -                                  | -          |
| Ericus-Graben                            | -                  | 1,2           | -          | 370          | -          | -                                  | -          |
| Oberhafen                                | -                  | 14,2          | -          | 2 810        | -          | -                                  | -          |
| Oberhafenkanal                           | -                  | 9,0           | -          | 1 570        | -          | 488                                | -          |
| Billhafen                                | 1871               | 6,5           | -          | 1 025        | -          | -                                  | -          |
| Baken                                    | 1862               | 4,9           | -          | 1 740        | -          | -                                  | -          |
| Billwerder Bucht / Holzhafen             | 1883/1884          | 118,7         | -          | 8 000        | -          | 2 540                              | -          |
| Peutehafen                               | 1915               | 9,6           | -          | 1 300        | -          | 1 000                              | -          |
| Müggendorfer Zollhafen                   | 1909               | 15,7          | -          | 1 520        | -          | 336                                | -          |
| Saalehafen                               | 1888               | -             | 9,6        | -            | 1 300      | -                                  | 601        |
| Moldauhafen                              | 1887               | -             | 17,9       | -            | 2 950      | -                                  | 668        |
| Spreehafen und Veddelkanal               | 1890               | -             | 48,8       | -            | 4 760      | -                                  | 3 740      |
| Klütjenfelder Hafen                      | 1903               | -             | 4,4        | -            | 770        | -                                  | 929        |
| Rodewischhafen                           | 1924               | -             | 3,8        | -            | 480        | -                                  | 402        |
| Travehafen                               | 1910               | -             | 29,1       | -            | 2 370      | -                                  | 3 554      |
| Ellerholzhafen (Teil für Flußschiffe)    | 1903               | -             | 4,0        | -            | 470        | -                                  | -          |
| Kohlenschiffhafen (Teil für Flußschiffe) | 1913               | 6,5           | -          | 1 100        | -          | 1 100                              | -          |
| Rugenberger Hafen                        | 1915               | -             | 24,0       | -            | 1 960      | -                                  | 976        |
| Hafen Oortkaten                          | 1969               | 12,5          | -          | 1 600        | -          | 700                                | -          |

1) Quelle: Strom- und Hafenbau.-

2) Der für Seeschiffe vorgesehene Sandauhafen wird z.Z. anderweitig genutzt.-

3) Ein- bzw. doppelseitig gemessen.-

4) Zur Zeit nicht als Hafenbecken genutzt (in Anspruch genommen durch die Baustelle BAB-Tunnel).

4. DIE BETRIEBSFAHIGEN ANLAGEN DES HAMBURGER HAFENS 1938, 1954, 1962 UND 1973  
(Bauzustand)

| Hafenanlagen  | Einheit | Betriebsfähige Anlagen |          |             |            |
|---|---------|------------------------|----------|-------------|------------|
|   |         | April 1938             | Mai 1954 | Januar 1962 | April 1973 |
| Kaischuppen   | Anzahl  | 92                     | 34       | 65          | 96         |
| darunter  |         |                        |          |             |            |
| heisbar (Fruchtschuppen)  | "       | 11                     | -        | 13          | 12         |
| Kaischuppen   | qm      | 725 572                | 71 239   | 562 774     | 1 159 732  |
| darunter  |         |                        |          |             |            |
| heisbar (Fruchtschuppen)  | "       | 91 542                 | -        | 123 641     | 120 755    |
| Fischhallen und Packhallen  | "       | 22 587                 | 12 120   | 24 202      | 24 202     |
| Freihafenspeicher (+ privat Lagerhäuser und Speicher im Zollinland) | "       | 722 030                | 236 000  | 519 229     | 559 900    |
| Kühlhäuser  | "       | 34 739                 | -        | 40 744      | 57 300     |
| Getreidelagerraum   | t       | 140 000                | -        | 478 750     | 1 011 900  |
| Tanklagerraum   | cbm     | 1 360 000              | -        | 2 950 284   | 4 200 000  |
| Lagerfläche im Freien   | qm      | -                      | -        | 340 000     | 1 033 000  |
| Kaimauern für Seeschiffe  | lfd.m   | 38 345                 | 27 660   | 36 357      | 41 939     |
| Kaimauern für Flußschiffe   | "       | 25 540                 | 19 989   | 20 744      | 22 218     |
| Länge der Liegeplätze an Dalben                                     |         |                        |          |             |            |
| für Seeschiffe 1)   | "       | 36 000                 | 11 000   | 20 385      | 20 945     |
| für Flußschiffe 1)  | "       | 46 000                 | -        | 26 029      | 26 671     |
| Hafenbahngleise   | km      | 450                    | 145      | 519,9       | 681        |
| Brücken   | Anzahl  | 165                    | 95       | 165         | 175        |
| davon   |         |                        |          |             |            |
| Eisenbahnbrücken  | "       | 79                     | 52       | 72          | 71         |
| Straßenbrücken  | "       | 79                     | 39       | 86          | 96         |
| Kombinierte Brücken   | "       | 7                      | 4        | 7           | 8          |
| Landungsanlagen   | "       | 106                    | 45       | 106         | 103        |
| Kräne (einschl. privater Umschlagbetriebe)                          | "       | -                      | -        | -           | 687        |
| darunter  |         |                        |          |             |            |
| Kräne der Hamburger Hafen- und Lagerhaus AG 2)                      | "       | 1 108                  | 230      | 631         | 318        |
| Schwerlastkräne (darunter HHLA - 27)                                | "       | 10                     | 5        | 5           | 149        |
| Verladebrücken  | "       | 32                     | 26       | 36          | 36         |
| Roll on - roll off - Anlagen  | "       | -                      | -        | -           | 5          |
| Containerbrücken (darunter HHLA - 7)                                | "       | -                      | -        | -           | 11         |
| Transtainer   | "       | -                      | -        | -           | 3          |
| van Carrier (Torstapler)  | "       | -                      | -        | -           | 41         |
| Schwimmkräne 3)   | "       | 15                     | 9        | 19          | 20         |
| Waggon-Kohlenkipper   | "       | 5                      | -        | 1           | -          |
| Schwimmende Kohlenheber   | "       | 8                      | 3        | 4)          | -          |
| Schwimmende Getreideheber   | "       | 21                     | 8        | 17          | 16         |
| Landfeste Getreideheber   | "       | -                      | -        | 47          | 72         |

1) Ein- bzw. zweiseitig gemessen.

2) Wasser- und landseitige Kräne der Hamburger Hafen- und Lagerhaus AG.

3) Schwimmkräne über 10 t.

4) Wegen Überalterung verschrottet.

5. DIE BAULICHE ENTWICKLUNG DES HAMBURGER HAFENS  
VON 1870 BIS 1972

| Jahre   | Gesamt-<br>wasserfläche | Wasserfläche<br>mit<br>Seeschifftiefe | Uferlänge in<br>seeschifftiefen<br>Häfen |
|---------|-------------------------|---------------------------------------|--|
|         | ha                      |                                       | km                                       |
| 1870    | 362                     | 191                                   | 13                                       |
| 1880    | 426                     | 212                                   | 16                                       |
| 1890    | 726                     | 274                                   | 22                                       |
| 1900    | 785                     | 333                                   | 27                                       |
| 1910    | 994                     | 472                                   | 39                                       |
| 1920    | 1 658                   | 883                                   | 57                                       |
| 1930    | 1 694                   | 935                                   | 64                                       |
| 1937 1) | 2 451                   | 1 569                                 | 88                                       |
| 1950    | 3 743                   | 1 664                                 | 88                                       |
| 1960    | 3 429                   | 1 817                                 | 114                                      |
| 1966    | 3 429                   | 1 817                                 | 114                                      |
| 1968 2) | 3 780                   | 2 175                                 | 114                                      |
| 1970    | 3 780                   | 2 175                                 | 114                                      |
| 1972    | 3 797                   | 2 178                                 | 115                                      |

1) Änderung durch Gesetz über Groß-Hamburg vom 26. Januar 1937.

2) Änderung durch Gesetz über die Erweiterung des Hamburger Hafens vom 30. Oktober 1961

## 6. DER UMFANG DES HAMBURGER HAFENS 1972

| Bezeichnung                      | Einheit | Insgesamt | darunter<br>im<br>Freihafen-<br>gebiet |
|----------------------------------|---------|-----------|--|
| Gebiet des Hamburger Hafens      | ha      | 10 000    | 1 462                                  |
| davon                            |         |           |  |
| Landfläche                       | "       | 6 220     | 812                                    |
| Wasserfläche                     | "       | 3 797     | 650                                    |
| Wasserfläche mit Seeschifftiefe  | "       | 2 178     | 533                                    |
| Wasserfläche mit Flußschifftiefe | "       | 1 619     | 117                                    |
| Seeschiffhäfen                   | Anzahl  | 38        | 21                                     |
| Flußschiffhäfen                  | "       | 24        | 11                                     |
| Gesamtlänge der Uferstrecken     | km      | 275       | 89                                     |
| Kaimauern                        | "       | 64        | .                                      |
| davon                            |         |           |  |
| für Seeschiffe                   | "       | 42        | .                                      |
| für Flußschiffe                  | "       | 22        | .                                      |

Quelle: Behörde für Wirtschaft und Verkehr

## NATURVERHÄLTNISSE

## 7. DIE WASSERSTÄNDE DER ELBE IM ABFLUSSJAHR 1971 UND 1972

(Die Höhen sind bezogen auf Pegelnull = NN (Normalnull) – 5,00 m)

| Monate<br>Jahre | Tideniedrigwasser<br>Tnw |      |      |          |      |      | Tidehochwasser<br>Thw |      |      |          |      |      |
|-----------------|--------------------------|------|------|----------|------|------|-----------------------|------|------|----------|------|------|
|                 | Hamburg                  |      |      | Cuxhaven |      |      | Hamburg               |      |      | Cuxhaven |      |      |
|                 | N 2)                     | M 2) | H 2) | N 2)     | M 2) | H 2) | N 2)                  | M 2) | H 2) | N 2)     | M 2) | H 2) |
|                 | in Metern                |      |      |          |      |      | in Metern             |      |      |          |      |      |
| November 1971   | 3,52                     | 4,14 | 5,72 | 3,14     | 3,87 | 5,49 | 5,48                  | 6,99 | 8,98 | 5,37     | 6,63 | 8,40 |
| Dezember        | 2,90                     | 4,05 | 4,67 | 2,62     | 3,68 | 4,44 | 5,49                  | 6,90 | 7,74 | 5,35     | 6,49 | 7,33 |
| Januar 1972     | 1,98                     | 3,34 | 4,02 | 1,73     | 3,09 | 4,08 | 4,38                  | 6,05 | 7,30 | 4,66     | 5,83 | 7,16 |
| Februar         | 2,81                     | 3,60 | 4,21 | 2,40     | 3,29 | 4,13 | 5,72                  | 6,35 | 7,06 | 5,59     | 6,08 | 6,71 |
| März            | 2,68                     | 3,70 | 4,75 | 2,42     | 3,36 | 4,51 | 4,47                  | 6,49 | 7,63 | 4,48     | 6,14 | 7,13 |
| April           | 3,44                     | 3,93 | 4,59 | 3,07     | 3,52 | 4,46 | 5,99                  | 6,80 | 7,61 | 5,66     | 6,38 | 7,07 |
| Mai             | 3,49                     | 3,88 | 4,65 | 3,00     | 3,48 | 4,50 | 6,08                  | 6,76 | 7,57 | 5,76     | 6,36 | 7,09 |
| Juni            | 3,79                     | 3,97 | 4,52 | 3,22     | 3,53 | 4,38 | 6,41                  | 6,88 | 7,24 | 5,98     | 6,45 | 6,80 |
| Juli            | 3,57                     | 3,84 | 4,26 | 3,10     | 3,45 | 3,78 | 6,34                  | 6,79 | 7,28 | 5,97     | 6,42 | 6,89 |
| August          | 3,52                     | 3,93 | 4,40 | 3,02     | 3,56 | 4,28 | 6,26                  | 6,82 | 7,24 | 5,80     | 6,42 | 6,83 |
| September       | 3,64                     | 3,89 | 4,19 | 3,17     | 3,59 | 4,01 | 6,17                  | 6,73 | 7,33 | 5,78     | 6,36 | 6,91 |
| Oktober         | 3,38                     | 3,89 | 4,99 | 3,19     | 3,62 | 4,63 | 5,92                  | 6,71 | 8,35 | 5,59     | 6,36 | 8,00 |
| 1 9 7 2 1)      | 1,98                     | 3,85 | 5,72 | 1,73     | 3,50 | 5,49 | 4,38                  | 6,69 | 8,98 | 4,48     | 6,33 | 8,40 |
| 1 9 7 1 1)      | 2,82                     | 4,02 | 6,02 | 2,27     | 3,54 | 5,85 | 5,72                  | 6,81 | 8,89 | 5,54     | 6,42 | 8,25 |

1) Das Abflußjahr umfaßt den Zeitraum vom 1. November bis zum 31. Oktober des folgenden Kalenderjahres und wird mit der Jahreszahl des Kalenderjahres bezeichnet, dem die Monate Januar bis Oktober angehören.

2) Erläuterungen: N = niedrigster Wasserstand, M = mittlerer Wasserstand, H = höchster Wasserstand.

Quellen: Strom- und Hafenbau Hamburg, Wasser- und Schifffahrtsdirektion Hamburg

## 8. METEOROLOGISCHE BEOBACHTUNGEN DES DEUTSCHEN WETTERDIENSTES – SEEWETTERAMT HAMBURG –

a) Jahresergebnisse 1969 bis 1972

| Art der Angaben  | 1972  | Dagegen |       |       |
|--|-------|---------|-------|-------|
|  |       | 1971    | 1970  | 1969  |
| Mittlerer Luftdruck in mm, berechnet auf 0° C, Normalschwere und Meeresspiegel | 763,0 | 762,0   | 760,5 | 761,2 |
| Mittlere Lufttemperatur in Celsiusgraden                                       | 9,1   | 10,0    | 8,7   | 9,2   |
| Niederschläge Höhe in mm   | 654,0 | 593,0   | 991,0 | 751,0 |
| Zahl der Tage $\geq$ 0,1 mm  | 163   | 185     | 209   | 174   |
| Mittlere Windstärke nach Beaufort  | 3,4   | 3,3     | 3,0   | 3,0   |
| Sturmtage  | 4     | 9       | -     | -     |
| Mittlere relative Luftfeuchtigkeit in %  | 77,7  | 74,9    | 77,6  | 76,8  |
| Mittlere Bewölkung   | 5,6   | 5,7     | 6,8   | 6,5   |
| Sonnenscheindauer in Stunden   | 1 524 | 1 501   | 1 488 | 1 482 |
| % der höchstmöglichen Sonnenscheindauer  | 33,9  | 33,4    | 33,2  | 33,0  |
| Tage ohne Sonnenschein   | 99    | 91      | 102   | 95    |

## NOCH: 8. METEOROLOGISCHE BEOBSACHTUNGEN DES DEUTSCHEN WETTERDIENSTES - SEEWETTERAMT HAMBURG -

b) Monatsergebnisse 1971 und 1972

| Art der Angaben  |                           | Jahre | Jan.  | Febr. | März  | April | Mai   | Juni  | Juli  | Aug.  | Sept. | Okt.  | Nov.  | Dez.  |
|--|---------------------------|-------|-------|-------|-------|-------|-------|-------|-------|-------|-------|-------|-------|-------|
| Luftdruck in mm<br>reduziert auf 0° C<br>Normalschwere und<br>Meeresspiegel 1) | höchster                  | 1971  | 775,7 | 777,0 | 775,2 | 768,1 | 770,5 | 763,8 | 773,6 | 770,5 | 775,2 | 781,2 | 772,3 | 777,2 |
|  |                           | 1972  | 774,4 | 772,5 | 779,8 | 768,8 | 764,6 | 766,1 | 772,3 | 770,7 | 773,2 | 775,7 | 774,4 | 782,9 |
|  | mittlerer                 | 1971  | 759,6 | 762,8 | 760,9 | 757,8 | 761,4 | 756,0 | 764,6 | 760,8 | 766,8 | 768,2 | 757,9 | 767,7 |
|  |                           | 1972  | 764,5 | 760,8 | 761,4 | 757,9 | 759,6 | 761,1 | 763,5 | 763,6 | 764,8 | 765,5 | 759,0 | 767,6 |
|  | niedrigster               | 1971  | 746,7 | 740,4 | 744,9 | 747,0 | 750,1 | 749,8 | 755,5 | 750,9 | 758,5 | 756,5 | 733,1 | 756,3 |
|  |                           | 1972  | 744,9 | 740,9 | 738,8 | 741,7 | 746,0 | 753,7 | 755,5 | 753,9 | 753,3 | 755,0 | 726,2 | 752,7 |
| Lufttemperatur in<br>Celsiusgraden 1)  | höchste                   | 1971  | 10,7  | 9,0   | 13,3  | 20,5  | 28,5  | 29,0  | 31,2  | 31,4  | 23,7  | 20,2  | 14,3  | 12,4  |
|  |                           | 1972  | 4,1   | 11,1  | 18,5  | 18,9  | 25,8  | 28,5  | 31,5  | 29,9  | 24,4  | 18,7  | 12,5  | 12,0  |
|  | mittlere                  | 1971  | 2,9   | 3,4   | 2,7   | 8,3   | 14,8  | 15,0  | 18,6  | 18,5  | 13,8  | 10,8  | 5,4   | 5,7   |
|  |                           | 1972  | - 2,2 | 2,6   | 6,1   | 8,1   | 12,8  | 15,6  | 18,9  | 17,2  | 12,3  | 8,9   | 5,9   | 3,5   |
|  | niedrigste                | 1971  | -18,6 | - 6,9 | -11,2 | - 0,6 | 1,8   | 7,2   | 9,3   | 11,2  | 5,4   | 1,0   | - 3,5 | - 1,5 |
|  |                           | 1972  | -14,0 | -11,6 | - 4,7 | 0,0   | 5,5   | 7,0   | 10,2  | 9,2   | 5,3   | - 0,1 | - 2,4 | - 6,9 |
| Niederschläge  | Höhe in mm                | 1971  | 30    | 36    | 26    | 10    | 38    | 118   | 50    | 57    | 71    | 37    | 56    | 64    |
|  |                           | 1972  | 7     | 10    | 50    | 69    | 104   | 99    | 60    | 60    | 85    | 24    | 74    | 12    |
|  | Zahl der Tage<br>≧ 0,1 mm | 1971  | 18    | 20    | 16    | 8     | 6     | 21    | 11    | 20    | 16    | 10    | 21    | 18    |
|  |                           | 1972  | 8     | 12    | 11    | 20    | 18    | 15    | 13    | 16    | 12    | 9     | 19    | 10    |
| Häufigkeit der<br>beobachteten<br>Windrichtungen<br>in Tagen 2)                | Nord                      | 1971  | -     | 6     | 7     | 2     | 3     | 4     | 5     | 1     | 4     | 6     | 4     | 5     |
|  |                           | 1972  | -     | 1     | 1     | 5     | 3     | 3     | 3     | 5     | 7     | 3     | 2     | -     |
|  | Nordost                   | 1971  | -     | -     | -     | 5     | 9     | 4     | 1     | 2     | 3     | 2     | 3     | 1     |
|  |                           | 1972  | 3     | 4     | 1     | 3     | 7     | 2     | 6     | 2     | 2     | -     | -     | -     |
|  | Ost                       | 1971  | 2     | -     | 1     | 5     | 5     | 1     | 1     | 1     | -     | -     | 2     | 2     |
|  |                           | 1972  | 3     | 5     | 5     | -     | 2     | -     | 1     | 1     | 2     | 1     | -     | 1     |
|  | Südost                    | 1971  | 12    | 4     | 5     | 4     | 6     | 4     | 2     | 5     | 4     | 5     | 1     | 1     |
|  |                           | 1972  | 21    | 12    | 8     | 2     | 5     | 1     | 4     | 4     | 5     | 13    | 2     | 12    |
|  | Süd                       | 1971  | 4     | 1     | 1     | 1     | 2     | 1     | -     | 1     | 1     | 1     | 3     | 2     |
|  |                           | 1972  | 1     | 1     | 2     | 5     | 2     | 5     | 1     | 1     | 3     | 1     | -     | 2     |
|  | Südwest                   | 1971  | 12    | 6     | 8     | 3     | 2     | 4     | 7     | 11    | 5     | 8     | 6     | 4     |
|  |                           | 1972  | 2     | 3     | 4     | 6     | 4     | 7     | 6     | 7     | 5     | 1     | 9     | 13    |
|  | West                      | 1971  | 1     | 5     | 6     | 5     | 2     | 5     | 9     | 6     | 6     | 7     | 9     | 13    |
|  |                           | 1972  | -     | 3     | 5     | 4     | 6     | 8     | 5     | 3     | 3     | 9     | 15    | 3     |
|  | Nordwest                  | 1971  | -     | 6     | 3     | 5     | 2     | 7     | 5     | 4     | 7     | 2     | 2     | 3     |
|  |                           | 1972  | 1     | -     | 5     | 5     | 2     | 4     | 5     | 8     | 3     | 3     | 2     | -     |
|  | Stille                    | 1971  | -     | -     | -     | -     | -     | -     | -     | 1     | -     | -     | -     | -     |
|  |                           | 1972  | -     | -     | -     | -     | -     | -     | -     | -     | -     | -     | -     | -     |
| Mittlere Windstärke<br>nach Beaufort 1)  | 1971                      | 3     | 3     | 3     | 3     | 3     | 3     | 3     | 3     | 4     | 3     | 3     | 4     | 4     |
|  | 1972                      | 4     | 3     | 4     | 4     | 3     | 4     | 3     | 3     | 3     | 3     | 3     | 4     | 3     |
| Sturmtage 3)   | 1971                      | -     | -     | 1     | 4     | -     | -     | -     | 4     | -     | -     | -     | -     | -     |
|  | 1972                      | -     | -     | -     | 2     | -     | 1     | -     | -     | -     | -     | -     | 1     | -     |
| Mittlere relative<br>Luftfeuchtigkeit in % 1)                                  | 1971                      | 82    | 82    | 76    | 69    | 61    | 72    | 66    | 70    | 76    | 76    | 83    | 86    |       |
|  | 1972                      | 82    | 84    | 73    | 74    | 70    | 69    | 74    | 73    | 78    | 87    | 86    | 82    |       |
| Mittlere Bewölkung 1) 4)   | 1971                      | 5     | 7     | 6     | 5     | 4     | 6     | 5     | 6     | 6     | 5     | 6     | 7     |       |
|  | 1972                      | 6     | 7     | 6     | 6     | 6     | 6     | 5     | 5     | 5     | 4     | 7     | 5     |       |
| Sonnenscheindauer<br>in Stunden  | 1971                      | 18    | 15    | 91    | 144   | 256   | 150   | 270   | 215   | 141   | 141   | 50    | 10    |       |
|  | 1972                      | 52    | 44    | 136   | 138   | 153   | 198   | 213   | 211   | 137   | 154   | 37    | 51    |       |
| % der höchstmöglichen<br>Sonnenscheindauer                                     | 1971                      | 7,1   | 5,4   | 24,6  | 34,1  | 51,7  | 29,5  | 53,0  | 47,3  | 37,2  | 43,3  | 19,4  | 4,3   |       |
|  | 1972                      | 20,6  | 15,3  | 36,8  | 32,7  | 30,9  | 38,9  | 41,8  | 46,4  | 36,1  | 47,2  | 14,3  | 21,7  |       |
| Tage ohne Sonnenschein   | 1971                      | 11    | 13    | 6     | 6     | 3     | 8     | -     | 1     | 4     | 2     | 13    | 25    |       |
|  | 1972                      | 20    | 16    | 9     | 4     | 4     | 4     | 2     | 1     | 4     | 6     | 16    | 13    |       |
| Eistage 5)   | 1971                      | 6     | 2     | 6     | -     | -     | -     | -     | -     | -     | -     | -     | -     |       |
|  | 1972                      | 12    | 1     | -     | -     | -     | -     | -     | -     | -     | -     | -     | 3     |       |
| Frosttage 6)   | 1971                      | 13    | 5     | 12    | 2     | -     | -     | -     | -     | -     | -     | 8     | 4     |       |
|  | 1972                      | 24    | 7     | 4     | -     | -     | -     | -     | -     | -     | 1     | 3     | 12    |       |

1) Die Mittelwerte des Luftdrucks, der Temperatur, der relativen Luftfeuchtigkeit, der Windstärke und der Bewölkung sind auf Grund von drei täglichen Terminbeobachtungen des Klimadienstes berechnet, die in Hamburg um 7.20 Uhr, 14.20 Uhr und 21.20 Uhr stattfinden.

2) Die Windrichtung wird nach der im Klimadienst üblichen 32-teiligen Skala beobachtet. Windrichtungen, die von den Hauptwindrichtungen (NO = 4, O = 8, SO = 12, S = 16, SW = 20, W = 24, NW = 28, N = 32) abweichen, sind anteilmäßig den Hauptwindrichtungen zugeordnet worden.

3) Sturmtage = Tage mit Windstärke 8 und mehr.

4) Die mittlere Bewölkung gibt an, zu wieviel Zehnteln der Himmel im Durchschnitt der Beobachtungen mit Wolken bedeckt war (0 = wolkenlos, 4 = halb bedeckt, 8 = ganz bedeckt).

5) Eistage = Tage, an denen sowohl die höchste als auch die niedrigste Temperatur unter 0° C liegt.

6) Frosttage = Tage, an denen die niedrigste Temperatur unter 0° C liegt.

B BEVÖLKERUNGSSTAND <sup>1)</sup>9. DIE EINWOHNERZAHLEN <sup>2)</sup> SEIT DEM JAHRE 1866

(im jeweiligen Gebietsumfang)

| Jahre | Einwohner-<br>zahl | Jahre | Einwohner-<br>zahl | Jahre | Einwohner-<br>zahl | Jahre | Einwohner-<br>zahl |
|-------|--------------------|-------|--------------------|-------|--------------------|-------|--------------------|
| 1866  | 285 057            | 1893  | 652 906            | 1920  | 1 091 074          | 1947  | 1 425 300          |
| 1867  | 306 507            | 1894  | 664 341            | 1921  | .                  | 1948  | 1 473 200          |
| 1868  | 314 509            | 1895  | 681 632            | 1922  | 1 137 227          | 1949  | 1 521 300          |
| 1869  | 324 066            | 1896  | 698 451            | 1923  | 1 143 744          | 1950  | 1 583 466          |
| 1870  | 326 502            | 1897  | 718 775            | 1924  | 1 147 135          | 1951  | 1 614 329          |
| 1871  | 338 974            | 1898  | 733 831            | 1925  | 1 128 788          | 1952  | 1 637 241          |
| 1872  | 348 417            | 1899  | 751 030            | 1926  | 1 167 462          | 1953  | 1 672 877          |
| 1873  | 358 060            | 1900  | 768 349            | 1927  | 1 190 791          | 1954  | 1 702 168          |
| 1874  | 370 915            | 1901  | 788 652            | 1928  | 1 207 505          | 1955  | 1 731 541          |
| 1875  | 388 618            | 1902  | 805 098            | 1929  | 1 226 309          | 1956  | 1 760 098          |
| 1876  | 394 519            | 1903  | 819 891            | 1930  | 1 236 416          | 1957  | 1 786 775          |
| 1877  | 407 877            | 1904  | 842 548            | 1931  | 1 232 410          | 1958  | 1 807 640          |
| 1878  | 420 035            | 1905  | 874 878            | 1932  | 1 225 051          | 1959  | 1 823 574          |
| 1879  | 431 521            | 1906  | 898 575            | 1933  | 1 217 707          | 1960  | 1 836 958          |
| 1880  | 453 869            | 1907  | 930 388            | 1934  | 1 202 744          | 1961  | 1 840 515          |
| 1881  | 461 389            | 1908  | 951 435            | 1935  | 1 195 541          | 1962  | 1 847 495          |
| 1882  | 475 086            | 1909  | 977 041            | 1936  | 1 192 862          | 1963  | 1 854 637          |
| 1883  | 489 163            | 1910  | 1 014 664          | 1937  | 1 677 067          | 1964  | 1 857 431          |
| 1884  | 501 268            | 1911  | 1 039 133          | 1938  | 1 689 119          | 1965  | 1 854 361          |
| 1885  | 518 620            | 1912  | 1 075 830          | 1939  | 1 712 011          | 1966  | 1 847 267          |
| 1886  | 530 217            | 1913  | 1 103 152          | 1940  | 1 703 096          | 1967  | 1 832 560          |
| 1887  | 545 693            | 1914  | 1 025 107          | 1941  | 1 701 549          | 1968  | 1 822 837          |
| 1888  | 570 832            | 1915  | 949 007            | 1942  | 1 697 130          | 1969  | 1 817 122          |
| 1889  | 596 749            | 1916  | 947 542            | 1943  | 1 087 434          | 1970  | 1 793 640          |
| 1890  | 622 530            | 1917  | 915 059            | 1944  | 1 071 221          | 1971  | 1 781 621          |
| 1891  | 639 498            | 1918  | .                  | 1945  | 1 369 639          | 1972  | 1 766 214          |
| 1892  | 638 397            | 1919  | 1 050 380          | 1946  | 1 375 000          |       |                    |

1) Angaben über die Ergebnisse der Volks- und Berufszählung vom 13. September 1950 siehe „Statistisches Jahrbuch der Freien und Hansestadt Hamburg“, Jg. 1952, Seite 21 - 44, Jg. 1953/54, Seite 9 - 16; ferner „Statistik des Hamburgischen Staates“, Band 36 (Volkszählung), Band 37 (Berufszählung). Angaben über die Ergebnisse der Volks- und Berufszählung vom 6.6.1961 siehe „Statistisches Jahrbuch der Freien und Hansestadt Hamburg“, Jg. 1964, Seite 14 - 17; ferner „Statistik des Hamburgischen Staates“, Band 71 (Volkszählung), Band 72 (Berufszählung). Daten aus der Volks- und Berufszählung vom 27.5.1970 siehe „Statistik des Hamburgischen Staates“, Band 101.

2) 1866 bis 1929 = ortsanwesende Bevölkerung, 1930 bis 1942 = Wohnbevölkerung nach der Fortschreibung am Jahresende, 1943 bis 1945 = Bevölkerung nach der Zahl der ausgegebenen Lebensmittelkarten. Ab 1946 bis 1960 Wohnbevölkerung nach der Fort- bzw. Rückschreibung am Jahresende (Ausgangsbasis Ergebnis der Wohnungszählung vom 25.9.1956). Ab 1961 Fortschreibung der Wohnbevölkerung am Jahresende nach dem Ergebnis der Volkszählung vom 6.6.1961, ab 1970 Fortschreibung der Wohnbevölkerung am Jahresende nach dem Ergebnis der Volkszählung vom 27.5.1970. 1918 und 1921 haben keine Zählungen stattgefunden.

3) Ab 1937 Groß-Hamburg.

(s. auch „Statistisches Jahrbuch der Freien und Hansestadt Hamburg“, Jg. 1953/54, S.6, Tabelle 1, „Die Einwohnerzahlen der Freien und Hansestadt Hamburg seit dem Jahre 1200“; Einwohnerzahlen über die Stadt Hamburg siehe „Hamburg in Zahlen“ Sonderheft: 100 Jahre Statistisches Amt, Seite 95).

## 10. DIE BEVÖLKERUNGSENTWICKLUNG SEIT 1950 SOWIE ZAHL DER AUSLÄNDER

| Jahre | Einwohner |          | Frauen<br>auf<br>100 Männer | Bevölkerung<br>insgesamt <sup>1)</sup> | darunter<br>Ausländer und<br>Staatenlose <sup>2)</sup> |
|-------|-----------|----------|-----------------------------|--|--|
|       | männlich  | weiblich |                             |  |  |
| 1950  | 736 057   | 847 409  | 115,1                       | 1 583 466                              | 22 483   |
| 1951  | 746 963   | 867 366  | 116,1                       | 1 614 329                              | 24 228   |
| 1952  | 754 388   | 882 853  | 117,0                       | 1 637 241                              | 22 893   |
| 1953  | 769 792   | 903 085  | 117,3                       | 1 672 877                              | 20 639   |
| 1954  | 782 664   | 919 504  | 117,5                       | 1 702 168                              | 19 684   |
| 1955  | 796 224   | 935 317  | 117,5                       | 1 731 541                              | 20 866   |
| 1956  | 810 138   | 949 960  | 117,3                       | 1 760 098                              | 20 619   |
| 1957  | 822 868   | 963 907  | 117,1                       | 1 786 775                              | 22 201   |
| 1958  | 833 442   | 974 198  | 116,9                       | 1 807 640                              | 25 080   |
| 1959  | 842 087   | 981 487  | 116,6                       | 1 823 574                              | 27 768   |
| 1960  | 850 483   | 986 475  | 116,0                       | 1 836 958                              | 34 272   |
| 1961  | 849 286   | 991 229  | 116,7                       | 1 840 515                              | 41 960   |
| 1962  | 854 393   | 993 102  | 116,2                       | 1 847 495                              | 48 658   |
| 1963  | 858 246   | 996 391  | 116,1                       | 1 854 637                              | 54 169   |
| 1964  | 860 945   | 996 486  | 115,7                       | 1 857 431                              | 58 658   |
| 1965  | 861 295   | 993 066  | 115,3                       | 1 854 361                              | 62 908   |
| 1966  | 858 266   | 989 001  | 115,2                       | 1 847 267                              | 73 270   |
| 1967  | 848 895   | 983 665  | 115,9                       | 1 832 560                              | 61 539   |
| 1968  | 844 421   | 978 416  | 115,9                       | 1 822 837                              | 64 551   |
| 1969  | 843 626   | 973 496  | 115,4                       | 1 817 122                              | 77 377   |
| 1970  | 829 077   | 964 563  | 116,3                       | 1 793 640                              | 96 294   |
| 1971  | 824 105   | 957 516  | 116,2                       | 1 781 621                              | 110 838  |
| 1972  | 817 638   | 948 576  | 116,0                       | 1 766 214                              | 116 182  |

1) Wohnbevölkerung nach der Fort- bzw. Rückschreibung am Jahresende (Ausgangsbasis Ergebnis der Wohnungszählung vom 25.9.1956). Ab 1961 Fortschreibung der Wohnbevölkerung am Jahresende nach dem Ergebnis der Volkszählung vom 6.6.1961. Ab 1970 Fortschreibung der Wohnbevölkerung am Jahresende nach dem Ergebnis der Volkszählung vom 27.5.1970.

2) Nach den Angaben des Einwohner-Zentralamtes.

## 11. DIE BEVÖLKERUNG IN HAMBURG UND DEN ÜBRIGEN GROSSTÄDTEN DER BUNDESREPUBLIK 1939, 1950, 1961, 1970 UND 1972

| Großstädte      | Bevölkerung am           |                          |                         |                          |   | Großstädte       | Bevölkerung am           |                          |                         |                          |   |
|-----------------|--------------------------|--------------------------|-------------------------|--------------------------|---|------------------|--------------------------|--------------------------|-------------------------|--------------------------|---|
|                 | 17.5.1939<br>(VZ.)<br>1) | 13.9.1950<br>(VZ.)<br>1) | 6.6.1961<br>(VZ.)<br>1) | 27.5.1970<br>(VZ.)<br>2) | 1.1.1972<br>(Fort-<br>schreibung<br>der VZ. von<br>27.5.1970) |                  | 17.5.1939<br>(VZ.)<br>1) | 13.9.1950<br>(VZ.)<br>1) | 6.6.1961<br>(VZ.)<br>1) | 27.5.1970<br>(VZ.)<br>2) | 1.1.1972<br>(Fort-<br>schreibung<br>der VZ. von<br>27.5.1970) |
| Hamburg         | 1 711 877                | 1 605 606                | 1 832 346               | 1 793 823                | 1 781 621   | Kaiserslautern   | 70 517                   | 62 761                   | 99 309                  | 99 617                   | 101 158   |
| Aachen          | 162 164                  | 130 278                  | 169 769                 | 173 475                  | 176 626   | Karlsruhe        | 190 081                  | 198 842                  | 241 929                 | 259 245                  | 258 409   |
| Augsburg        | 185 369                  | 185 183                  | 208 659                 | 211 566                  | 213 596   | Kassel           | 216 141                  | 162 132                  | 207 507                 | 214 156                  | 215 039   |
|                 |                          |                          |                         |                          |   | Kiel             | 275 419                  | 257 455                  | 274 044                 | 271 719                  | 269 437   |
|                 |                          |                          |                         |                          |   | Koblenz          | 91 110                   | 66 457                   | 101 452                 | 119 434                  | 120 016   |
|                 |                          |                          |                         |                          |   | Köln             | 772 221                  | 594 941                  | 809 247                 | 848 352                  | 846 479   |
|                 |                          |                          |                         |                          |   | Krefeld          | 170 968                  | 171 875                  | 213 104                 | 222 250                  | 222 577   |
| Berlin (West)   | 2 750 494                | 2 146 952                | 2 197 408               | 2 122 143                | 2 083 998   | Leverkusen       | 50 137                   | 65 531                   | 94 641                  | 107 546                  | 108 997   |
| Bielefeld       | 129 466                  | 153 613                  | 175 517                 | 168 937                  | 168 011   | Ludwigshafen/Rh  | 144 425                  | 123 869                  | 165 761                 | 176 031                  | 175 401   |
| Bochum          | 305 485                  | 289 804                  | 361 382                 | 343 968                  | 341 767   | Lübeck           | 154 819                  | 238 276                  | 235 200                 | 239 359                  | 239 761   |
| Bonn            | 100 788                  | 115 394                  | 143 850                 | 274 518                  | 278 778   | Mainz            | 124 955                  | 88 603                   | 151 907                 | 172 195                  | 178 639   |
| Bottrop         | 83 385                   | 93 268                   | 111 548                 | 106 657                  | 105 385   | Mannheim         | 285 753                  | 245 634                  | 313 890                 | 332 163                  | 330 635   |
| Braunschweig    | 196 068                  | 223 760                  | 246 085                 | 223 700                  | 222 805   | Mönchengladbach  | 128 306                  | 124 879                  | 152 185                 | 151 090                  | 151 232   |
| Bremen (Stadt)  | 450 084                  | 444 549                  | 564 517                 | 582 777                  | 594 591   | Mülheim/Ruhr     | 137 540                  | 149 589                  | 185 708                 | 191 468                  | 192 915   |
| Bremerhaven     | 112 831                  | 114 070                  | 141 849                 | 140 455                  | 144 503   | München          | 840 188                  | 830 810                  | 1 085 053               | 1 293 590                | 1 338 432   |
|                 |                          |                          |                         |                          |   | Münster (Westf.) | 141 304                  | 118 889                  | 182 721                 | 198 371                  | 198 470   |
|                 |                          |                          |                         |                          |   | Neuss            | 59 654                   | 63 478                   | 92 916                  | 114 613                  | 116 988   |
| Darmstadt       | 115 171                  | 94 723                   | 136 412                 | 141 224                  | 141 884   | Nürnberg         | 423 383                  | 364 717                  | 454 520                 | 473 555                  | 480 407   |
| Dortmund        | 542 352                  | 507 349                  | 641 480                 | 639 634                  | 642 396   | Oberhausen       | 191 842                  | 202 808                  | 256 773                 | 246 736                  | 244 946   |
| Düsseldorf      | 541 410                  | 500 516                  | 702 596                 | 663 586                  | 650 377   | Offenbach/M.     | 87 052                   | 89 019                   | 116 192                 | 117 306                  | 120 369   |
| Duisburg        | 434 646                  | 410 783                  | 502 993                 | 454 839                  | 448 791   | Oldenburg        | 79 020                   | 122 809                  | 125 198                 | 130 852                  | 132 117   |
|                 |                          |                          |                         |                          |   | Osnabrück        | 107 081                  | 109 538                  | 138 658                 | 143 905                  | 143 484   |
| Essen           | 666 743                  | 605 411                  | 726 397                 | 698 434                  | 691 830   | Recklinghausen   | 86 313                   | 104 791                  | 130 581                 | 125 237                  | 125 432   |
|                 |                          |                          |                         |                          |   | Regensburg       | 95 631                   | 117 291                  | 125 047                 | 129 589                  | 131 742   |
| Frankfurt/M.    | 553 464                  | 532 037                  | 683 081                 | 669 635                  | 657 776   | Remscheid        | 103 915                  | 103 276                  | 126 892                 | 136 419                  | 136 699   |
| Freiburg i. Br. | 110 110                  | 109 717                  | 145 027                 | 162 222                  | 168 196   | Rheydt           | 77 434                   | 78 302                   | 94 004                  | 100 077                  | 101 519   |
|                 |                          |                          |                         |                          |   | Saarbrücken      | 133 580                  | 111 696                  | 130 705                 | 127 989                  | 127 526   |
| Gelsenkirchen   | 317 568                  | 315 460                  | 382 842                 | 348 292                  | 344 600   | Salzgitter       | 45 598                   | 100 667                  | 110 276                 | 118 201                  | 118 898   |
|                 |                          |                          |                         |                          |   | Solingen         | 140 466                  | 147 845                  | 169 930                 | 176 420                  | 176 946   |
| Hagen           | 151 760                  | 146 401                  | 195 527                 | 200 909                  | 199 714   | Stuttgart        | 496 490                  | 497 677                  | 637 539                 | 633 158                  | 632 947   |
| Hannover        | 470 950                  | 444 296                  | 573 282                 | 525 941                  | 516 744   | Trier            | 87 861                   | 75 526                   | 105 735                 | 103 724                  | 103 387   |
| Heidelberg      | 86 467                   | 116 488                  | 125 264                 | 121 023                  | 122 097   | Wanne-Eickel     | 86 680                   | 86 537                   | 107 197                 | 99 156                   | 97 134  |
| Heilbronn       |                          |                          |                         | 101 660                  | 102 053   | Wiesbaden        | 191 955                  | 220 730                  | 253 280                 | 250 122                  | 251 969   |
| Herne           | 94 649                   | 111 591                  | 113 207                 | 104 077                  | 104 025   | Wilhelmshaven    | 113 686                  | 101 229                  | 100 197                 | 102 732                  | 102 627   |
|                 |                          |                          |                         |                          |   | Würzburg         | 107 515                  | 78 443                   | 116 883                 | 117 147                  | 115 560   |
|                 |                          |                          |                         |                          |   | Wuppertal        | 401 672                  | 363 224                  | 420 711                 | 418 454                  | 416 699   |

1) Gebietsstand: 6.6.1961.-

2) Gebietsstand: 1.1.1969.

Quelle: Veröffentlichungen des Statistischen Bundesamtes in Fachserie A, Bevölkerung und Kultur

12. BEVÖLKERUNG, EHESCHLIESSUNGEN, GEBORENE UND GESTORBENE IN GROSSTÄDTEN DER BUNDESREPUBLIK  
MIT OBER 500 000 EINWOHNERN 1969 BIS 1971

| Großstädte        | Be-<br>richts-<br>jahre | Fort-<br>geschriebene<br>Bevölkerungs-<br>zahl am<br>31. Dezember |           | Mittlere<br>Bevölkerungs-<br>zahl |     | Ehe-<br>schliessungen |      | Lebendgeborene<br>von<br>ortsansässigen<br>Müttern |        | darunter<br>nicht-<br>eheliche<br>in %<br>(Sp.5) |     | Gestorbene<br>Ortsansässige |    | darunter<br>unter 1 Jahr |    |
|-------------------|-------------------------|---|-----------|-----------------------------------|-----|-----------------------|------|--|--------|--|-----|-----------------------------|----|--------------------------|----|
|                   |                         |   |           |                                   |     |                       |      |  |        |  |     |                             |    |                          |    |
|                   |                         | 1   | 2         | 3                                 | 4   | 5                     | 6    | 7  | 8      | 9  | 10  | 11                          | 12 | 13                       | 14 |
| Berlin (West)     | 1969                    | 2 134 256   | 2 136 591 | 17 898                            | 8,4 | 21 456                | 10,0 | 11,0   | 42 382 | 19,8   | 587 | 2,7                         |    |                          |    |
|                   | 1970                    | 2 115 300   | 2 122 300 | 16 723                            | 7,9 | 20 204                | 9,5  | 12,7   | 40 520 | 19,0   | 521 | 2,6                         |    |                          |    |
|                   | 1971                    | 2 083 998   | 2 098 600 | 16 331                            | 7,8 | 20 488                | 9,8  | 12,6   | 39 975 | 19,0   | 574 | 2,8                         |    |                          |    |
| Hamburg           | 1969                    | 1 817 122   | 1 819 954 | 14 494                            | 8,0 | 21 039                | 11,6 | 7,4  | 27 213 | 15,0   | 442 | 2,1                         |    |                          |    |
|                   | 1970                    | 1 793 600   | 1 813 944 | 13 991                            | 7,7 | 18 390                | 10,1 | 7,7  | 26 561 | 14,6   | 396 | 2,1                         |    |                          |    |
|                   | 1971                    | 1 781 621   | 1 788 922 | 12 972                            | 7,3 | 17 637                | 9,9  | 8,3  | 25 900 | 14,5   | 401 | 2,3                         |    |                          |    |
| München           | 1969                    | 1 326 331   | 1 303 213 | 10 145                            | 7,8 | 14 153                | 10,9 | 11,0   | 13 538 | 10,4   | 324 | 2,3                         |    |                          |    |
|                   | 1970                    | 1 311 978   | 1 293 184 | 9 063                             | 7,0 | 12 540                | 9,7  | 11,3   | 13 425 | 10,3   | 318 | 2,5                         |    |                          |    |
|                   | 1971                    | 1 338 432   | 1 325 205 | 8 362                             | 6,3 | 11 957                | 9,0  | 12,0   | 13 196 | 9,9  | 276 | 2,3                         |    |                          |    |
| Köln              | 1969                    | 866 308   | 861 368   | 6 922                             | 8,0 | 11 361                | 13,2 | 6,9  | 10 541 | 12,2   | 273 | 2,4                         |    |                          |    |
|                   | 1970                    | 870 801   | 869 351   | 6 832                             | 7,9 | 9 815                 | 11,3 | 7,3  | 10 435 | 12,0   | 220 | 2,2                         |    |                          |    |
|                   | 1971                    | 846 479   | 848 505   | 6 237                             | 7,4 | 9 673                 | 11,4 | 7,4  | 10 575 | 12,5   | 211 | 2,2                         |    |                          |    |
| Essen             | 1969                    | 704 769   | 703 728   | 5 259                             | 7,5 | 8 788                 | 12,5 | 4,9  | 9 275  | 13,2   | 237 | 2,7                         |    |                          |    |
|                   | 1970                    | 701 885   | 703 367   | 5 396                             | 7,7 | 7 619                 | 10,8 | 6,3  | 9 233  | 13,1   | 205 | 2,7                         |    |                          |    |
|                   | 1971                    | 691 830   | 694 344   | 5 193                             | 7,5 | 7 386                 | 10,6 | 6,5  | 9 328  | 13,4   | 221 | 3,0                         |    |                          |    |
| Düsseldorf        | 1969                    | 680 806   | 675 800   | 5 570                             | 8,2 | 8 147                 | 12,1 | 7,8  | 8 841  | 13,1   | 213 | 2,6                         |    |                          |    |
|                   | 1970                    | 679 944   | 680 909   | 5 370                             | 7,9 | 6 872                 | 10,1 | 8,7  | 8 374  | 12,3   | 149 | 2,2                         |    |                          |    |
|                   | 1971                    | 650 377   | 657 466   | 5 094                             | 7,7 | 6 546                 | 10,0 | 9,0  | 8 516  | 13,0   | 162 | 2,5                         |    |                          |    |
| Frankfurt am Main | 1969                    | 660 410   | 666 500   | 5 817                             | 8,7 | 7 512                 | 11,3 | 8,6  | 8 562  | 12,8   | 206 | 2,7                         |    |                          |    |
|                   | 1970                    | 669 751   | 668 532   | 5 467                             | 8,1 | 6 659                 | 10,0 | 8,6  | 8 325  | 12,5   | 158 | 2,4                         |    |                          |    |
|                   | 1971                    | 669 331   | 670 918   | 5 154                             | 7,7 | 6 578                 | 9,8  | 9,1  | 8 331  | 12,4   | 192 | 2,9                         |    |                          |    |
| Dortmund          | 1969                    | 648 883   | 647 122   | 4 655                             | 7,2 | 8 872                 | 13,7 | 5,7  | 8 584  | 13,3   | 220 | 2,5                         |    |                          |    |
|                   | 1970                    | 651 190   | 649 720   | 4 708                             | 7,2 | 7 397                 | 11,4 | 5,8  | 8 438  | 13,0   | 189 | 2,6                         |    |                          |    |
|                   | 1971                    | 642 396   | 642 070   | 4 701                             | 7,3 | 7 312                 | 11,4 | 6,7  | 8 420  | 13,1   | 185 | 2,5                         |    |                          |    |
| Stuttgart         | 1969                    | 628 412   | 622 499   | 5 240                             | 8,4 | 7 569                 | 12,2 | 9,9  | 6 810  | 10,9   | 166 | 2,2                         |    |                          |    |
|                   | 1970                    | 631 341   | 631 104   | 5 096                             | 8,1 | 6 935                 | 11,0 | 7,5  | 6 514  | 10,4   | 149 | 2,1                         |    |                          |    |
|                   | 1971                    | 628 750   | 631 401   | 4 898                             | 7,8 | 6 662                 | 10,6 | 7,1  | 6 200  | 9,8  | 129 | 1,9                         |    |                          |    |
| Bremen (Stadt)    | 1969                    | 607 184   | 606 265   | 4 608                             | 7,6 | 8 257                 | 13,6 | 5,8  | 7 766  | 12,8   | 178 | 2,2                         |    |                          |    |
|                   | 1970                    | 592 533   | 593 182   | 4 446                             | 7,5 | 7 065                 | 11,9 | 7,0  | 7 735  | 13,0   | 134 | 1,9                         |    |                          |    |
|                   | 1971                    | 594 591   | 594 041   | 4 307                             | 7,3 | 6 600                 | 11,1 | 7,1  | 7 605  | 12,8   | 165 | 2,5                         |    |                          |    |
| Hannover          | 1969                    | 517 783   | 525 268   | 4 146                             | 7,9 | 5 786                 | 11,0 | 7,3  | 7 476  | 14,2   | 120 | 2,1                         |    |                          |    |
|                   | 1970                    | 522 098   | 523 941   | 4 151                             | 7,9 | 5 142                 | 9,8  | 6,9  | 7 542  | 14,4   | 159 | 3,1                         |    |                          |    |
|                   | 1971                    | 516 744   | 519 080   | 3 774                             | 7,3 | 4 943                 | 9,5  | 8,7  | 7 168  | 13,8   | 135 | 2,7                         |    |                          |    |

13. BEVÖLKERUNG, EHESCHLIESSUNGEN, LEBENDGEBORENE UND GESTORBENE 1971 UND 1972 <sup>1)</sup>  
IN DEN LÄNDERN DER BUNDESREPUBLIK  
Grundzahlen

| Länder              | Bevölkerung<br>(in 1000)<br>am |            | Ehe-<br>schließungen |         | Lebendgeborene |         |                          |        | Gestorbene |         |                          |        |
|---------------------|--------------------------------|------------|----------------------|---------|----------------|---------|--------------------------|--------|------------|---------|--------------------------|--------|
|                     |                                |            |                      |         | insgesamt      |         | darunter<br>nichtehelich |        | insgesamt  |         | darunter<br>unter 1 Jahr |        |
|                     | 31.12.1971                     | 31.12.1972 | 1971                 | 1972    | 1971           | 1972    | 1971                     | 1972   | 1971       | 1972    | 1971                     | 1972   |
| Schleswig-Holstein  | 2 543,2                        | 2 563,8    | 17 678               | 16 481  | 33 523         | 29 354  | 1 842                    | 1 740  | 31 951     | 32 847  | 687                      | 583    |
| Hamburg             | 1 781,6                        | 1 766,2    | 12 972               | 12 222  | 17 637         | 15 223  | 1 458                    | 1 352  | 25 900     | 25 786  | 401                      | 298    |
| Niedersachsen       | 7 180,5                        | 7 214,8    | 50 593               | 48 283  | 97 622         | 87 827  | 4 650                    | 4 449  | 87 009     | 87 846  | 2 141                    | 1 969  |
| Bremen              | 739,1                          | 734,3      | 5 388                | 4 984   | 8 501          | 7 569   | 633                      | 605    | 9 439      | 9 606   | 198                      | 160    |
| Nordrhein-Westfalen | 17 137,8                       | 17 192,9   | 122 706              | 118 992 | 213 507        | 191 925 | 10 970                   | 10 576 | 201 135    | 199 477 | 5 328                    | 4 817  |
| Hessen              | 5 489,7                        | 5 533,0    | 38 294               | 36 387  | 67 037         | 60 521  | 3 417                    | 3 098  | 63 937     | 63 837  | 1 607                    | 1 394  |
| Rheinland-Pfalz     | 3 678,5                        | 3 690,4    | 27 077               | 26 444  | 46 049         | 41 035  | 2 314                    | 2 239  | 44 001     | 43 914  | 1 052                    | 989    |
| Baden-Württemberg   | 9 055,1                        | 9 154,2    | 60 810               | 59 037  | 123 871        | 112 845 | 6 369                    | 6 041  | 92 671     | 92 740  | 2 566                    | 2 193  |
| Bayern              | 10 691,0                       | 10 778,7   | 71 706               | 68 848  | 137 465        | 125 110 | 10 270                   | 9 357  | 121 803    | 122 766 | 3 250                    | 2 771  |
| Saarland            | 1 122,0                        | 1 118,6    | 8 475                | 8 160   | 12 826         | 11 166  | 767                      | 692    | 12 849     | 12 997  | 337                      | 306    |
| Berlin (West)       | 2 084,0                        | 2 062,6    | 16 331               | 15 098  | 20 488         | 18 830  | 2 573                    | 2 276  | 39 975     | 39 652  | 574                      | 450    |
| Bundesrepublik      | 61 502,5                       | 61 809,4   | 432 030              | 414 936 | 778 526        | 701 405 | 45 263                   | 42 425 | 730 670    | 673 968 | 18 141                   | 15 930 |

Verhältniszahlen

| Länder              | Auf 1000 Einwohner |      |                |      |            |      | Auf 1000 Lebendgeborene        |       |                                |      |
|---------------------|--------------------|------|----------------|------|------------|------|--------------------------------|-------|--------------------------------|------|
|                     | Eheschließungen    |      | Lebendgeborene |      | Gestorbene |      | nichtehelich<br>Lebendgeborene |       | Gestorbene<br>im 1. Lebensjahr |      |
|                     | 1971               | 1972 | 1971           | 1972 | 1971       | 1972 | 1971                           | 1972  | 1971                           | 1972 |
| Schleswig-Holstein  | 7,0                | 6,4  | 13,2           | 11,5 | 12,6       | 12,8 | 55,0                           | 59,3  | 20,5                           | 19,6 |
| Hamburg             | 7,3                | 6,9  | 9,9            | 8,6  | 14,5       | 13,8 | 82,7                           | 88,8  | 22,7                           | 19,3 |
| Niedersachsen       | 7,0                | 6,7  | 13,6           | 12,2 | 12,1       | 12,2 | 47,6                           | 50,7  | 21,9                           | 22,2 |
| Bremen              | 7,3                | 6,7  | 11,5           | 10,2 | 12,8       | 13,0 | 74,5                           | 79,9  | 23,2                           | 20,9 |
| Nordrhein-Westfalen | 7,2                | 6,9  | 12,5           | 11,2 | 11,7       | 11,6 | 51,4                           | 55,1  | 25,0                           | 24,8 |
| Hessen              | 7,0                | 6,6  | 12,2           | 10,9 | 11,6       | 11,5 | 51,0                           | 51,2  | 24,0                           | 22,8 |
| Rheinland-Pfalz     | 7,4                | 7,2  | 12,5           | 11,1 | 12,0       | 11,9 | 50,3                           | 54,6  | 22,8                           | 23,8 |
| Baden-Württemberg   | 6,7                | 6,5  | 13,7           | 12,4 | 10,2       | 10,2 | 51,4                           | 53,5  | 20,7                           | 19,2 |
| Bayern              | 6,7                | 6,4  | 12,9           | 11,6 | 11,4       | 11,4 | 74,7                           | 74,8  | 23,6                           | 21,9 |
| Saarland            | 7,6                | 7,3  | 11,4           | 9,9  | 11,5       | 11,6 | 60,0                           | 62,0  | 26,3                           | 27,0 |
| Berlin (West)       | 7,8                | 7,3  | 9,8            | 9,1  | 19,2       | 19,1 | 125,6                          | 120,9 | 28,0                           | 23,7 |
| Bundesrepublik      | 7,0                | 6,7  | 12,7           | 11,3 | 11,9       | 10,9 | 58,1                           | 60,5  | 23,3                           | 22,7 |

1) Vorläufige Ergebnisse.

Quelle: Veröffentlichungen des Statistischen Bundesamtes in Fachserie A, Bevölkerung und Kultur



14. DIE WOHNBEVÖLKERUNG AM 1. JANUAR 1972 NACH ALTERS- UND GEBURTSJAHREN SOWIE GESCHLECHT

| Altersjahre<br>von ... bis<br>unter ... | Geburts-<br>jahre | Zahl der Personen |          |           | Altersjahre<br>von ... bis<br>unter ... | Geburts-<br>jahre | Zahl der Personen |          |           |
|---|-------------------|-------------------|----------|-----------|---|-------------------|-------------------|----------|-----------|
|   |                   | männlich          | weiblich | insgesamt |   |                   | männlich          | weiblich | insgesamt |
| unter 1                                 | 1971              | 8 836             | 8 333    | 17 169    | 47 bis 48                               | 1924              | 8 702             | 12 560   | 21 262    |
| 1 bis 2                                 | 1970              | 8 822             | 8 362    | 17 184    | 48 " 49                                 | 1923              | 8 648             | 12 282   | 20 930    |
| 2 " 3                                   | 1969              | 10 059            | 9 498    | 19 557    | 49 " 50                                 | 1922              | 9 305             | 13 272   | 22 577    |
| 3 " 4                                   | 1968              | 11 794            | 10 983   | 22 777    | 45 " 50                                 | 1926 - 1922       | 45 958            | 63 005   | 108 963   |
| 4 " 5                                   | 1967              | 12 345            | 11 781   | 24 126    | 50 bis 51                               | 1921              | 10 173            | 14 518   | 24 691    |
| 0 " 5                                   | 1971 - 1967       | 51 856            | 48 957   | 100 813   | 51 " 52                                 | 1920              | 10 659            | 15 526   | 26 185    |
| 5 bis 6                                 | 1966              | 12 705            | 12 147   | 24 852    | 52 " 53                                 | 1919              | 7 955             | 11 703   | 19 658    |
| 6 " 7                                   | 1965              | 12 327            | 11 820   | 24 147    | 53 " 54                                 | 1918              | 5 240             | 7 532    | 12 772    |
| 7 " 8                                   | 1964              | 12 631            | 11 933   | 24 564    | 54 " 55                                 | 1917              | 5 087             | 7 285    | 12 372    |
| 8 " 9                                   | 1963              | 12 430            | 12 034   | 24 464    | 50 " 55                                 | 1921 - 1917       | 39 114            | 56 564   | 95 678    |
| 9 " 10                                  | 1962              | 11 676            | 11 278   | 22 954    | 55 bis 56                               | 1916              | 5 831             | 8 349    | 14 180    |
| 5 " 10                                  | 1966 - 1962       | 61 769            | 59 212   | 120 981   | 56 " 57                                 | 1915              | 7 794             | 11 274   | 19 068    |
| 10 bis 11                               | 1961              | 11 456            | 11 021   | 22 477    | 57 " 58                                 | 1914              | 9 885             | 13 987   | 23 872    |
| 11 " 12                                 | 1960              | 10 949            | 10 565   | 21 514    | 58 " 59                                 | 1913              | 10 435            | 14 019   | 24 454    |
| 12 " 13                                 | 1959              | 10 575            | 10 130   | 20 705    | 59 " 60                                 | 1912              | 10 463            | 14 409   | 24 872    |
| 13 " 14                                 | 1958              | 9 942             | 9 489    | 19 431    | 55 " 60                                 | 1916 - 1912       | 44 408            | 62 038   | 106 446   |
| 14 " 15                                 | 1957              | 9 650             | 9 329    | 18 979    | 60 bis 61                               | 1911              | 10 067            | 13 937   | 24 004    |
| 10 " 15                                 | 1961 - 1957       | 52 572            | 50 534   | 103 106   | 61 " 62                                 | 1910              | 10 028            | 14 636   | 24 664    |
| 15 bis 16                               | 1956              | 9 212             | 8 750    | 17 962    | 62 " 63                                 | 1909              | 10 643            | 15 062   | 25 705    |
| 16 " 17                                 | 1955              | 9 130             | 8 784    | 17 914    | 63 " 64                                 | 1908              | 10 613            | 14 879   | 25 492    |
| 17 " 18                                 | 1954              | 9 257             | 8 980    | 18 237    | 64 " 65                                 | 1907              | 10 660            | 14 222   | 24 882    |
| 18 " 19                                 | 1953              | 8 952             | 8 948    | 17 900    | 60 " 65                                 | 1911 - 1907       | 52 011            | 72 736   | 124 747   |
| 19 " 20                                 | 1952              | 9 408             | 9 518    | 18 926    | 65 bis 66                               | 1906              | 10 020            | 14 192   | 24 212    |
| 15 " 20                                 | 1956 - 1952       | 45 959            | 44 980   | 90 939    | 66 " 67                                 | 1905              | 9 800             | 13 335   | 23 135    |
| 20 bis 21                               | 1951              | 9 792             | 10 442   | 20 234    | 67 " 68                                 | 1904              | 9 724             | 13 176   | 22 900    |
| 21 " 22                                 | 1950              | 10 469            | 10 902   | 21 371    | 68 " 69                                 | 1903              | 9 003             | 12 503   | 21 506    |
| 22 " 23                                 | 1949              | 11 568            | 11 181   | 22 749    | 69 " 70                                 | 1902              | 8 656             | 12 579   | 21 235    |
| 23 " 24                                 | 1948              | 12 048            | 11 470   | 23 518    | 65 " 70                                 | 1906 - 1902       | 47 203            | 65 785   | 112 988   |
| 24 " 25                                 | 1947              | 11 803            | 11 413   | 23 216    | 70 bis 71                               | 1901              | 8 035             | 11 801   | 19 836    |
| 20 " 25                                 | 1951 - 1947       | 55 680            | 55 408   | 111 088   | 71 " 72                                 | 1900              | 7 122             | 11 168   | 18 290    |
| 25 bis 26                               | 1946              | 11 933            | 11 023   | 22 956    | 72 " 73                                 | 1899              | 6 273             | 10 917   | 17 190    |
| 26 " 27                                 | 1945              | 10 721            | 10 238   | 20 959    | 73 " 74                                 | 1898              | 5 812             | 10 710   | 16 522    |
| 27 " 28                                 | 1944              | 14 156            | 13 177   | 27 333    | 74 " 75                                 | 1897              | 5 072             | 10 051   | 15 123    |
| 28 " 29                                 | 1943              | 17 584            | 13 371   | 27 955    | 70 " 75                                 | 1901 - 1897       | 32 314            | 54 647   | 86 961    |
| 29 " 30                                 | 1942              | 14 230            | 12 906   | 27 136    | 75 bis 76                               | 1896              | 4 712             | 9 795    | 14 507    |
| 25 " 30                                 | 1946 - 1942       | 65 624            | 60 715   | 126 339   | 76 " 77                                 | 1895              | 4 161             | 8 737    | 12 898    |
| 30 bis 31                               | 1941              | 16 504            | 14 961   | 31 465    | 77 " 78                                 | 1894              | 3 834             | 8 307    | 12 141    |
| 31 " 32                                 | 1940              | 16 933            | 15 523   | 32 456    | 78 " 79                                 | 1893              | 3 413             | 7 573    | 10 986    |
| 32 " 33                                 | 1939              | 16 180            | 15 212   | 31 392    | 79 " 80                                 | 1892              | 3 010             | 6 623    | 9 633     |
| 33 " 34                                 | 1938              | 15 531            | 14 468   | 29 999    | 75 " 80                                 | 1896 - 1892       | 19 130            | 41 035   | 60 165    |
| 34 " 35                                 | 1937              | 15 078            | 13 451   | 28 529    | 80 bis 81                               | 1891              | 2 691             | 5 727    | 8 418     |
| 30 " 35                                 | 1941 - 1937       | 80 226            | 73 615   | 153 841   | 81 " 82                                 | 1890              | 2 412             | 5 167    | 7 579     |
| 35 bis 36                               | 1936              | 14 539            | 13 702   | 28 241    | 82 " 83                                 | 1889              | 2 195             | 4 458    | 6 653     |
| 36 " 37                                 | 1935              | 14 433            | 13 822   | 28 255    | 83 " 84                                 | 1888              | 1 792             | 3 791    | 5 583     |
| 37 " 38                                 | 1934              | 12 862            | 12 502   | 25 364    | 84 " 85                                 | 1887              | 1 530             | 3 054    | 4 584     |
| 38 " 39                                 | 1933              | 10 001            | 9 620    | 19 621    | 80 " 85                                 | 1891 - 1887       | 10 620            | 22 197   | 32 817    |
| 39 " 40                                 | 1932              | 9 523             | 9 683    | 19 206    | 85 bis 86                               | 1886              | 1 235             | 2 443    | 3 678     |
| 35 " 40                                 | 1936 - 1932       | 61 358            | 59 329   | 120 687   | 86 " 87                                 | 1885              | 1 053             | 2 026    | 3 079     |
| 40 bis 41                               | 1931              | 9 828             | 10 370   | 20 198    | 87 " 88                                 | 1884              | 791               | 1 688    | 2 479     |
| 41 " 42                                 | 1930              | 10 724            | 11 238   | 21 962    | 88 " 89                                 | 1883              | 660               | 1 209    | 1 869     |
| 42 " 43                                 | 1929              | 11 044            | 11 297   | 22 341    | 89 " 90                                 | 1882              | 513               | 944      | 1 457     |
| 43 " 44                                 | 1928              | 11 165            | 11 772   | 22 937    | 85 " 90                                 | 1886 - 1882       | 4 252             | 8 310    | 12 562    |
| 44 " 45                                 | 1927              | 10 164            | 11 233   | 21 397    | 90 und älter                            | 1881 u.fr.        | 1 126             | 2 539    | 3 665     |
| 40 " 45                                 | 1931 - 1927       | 52 925            | 55 910   | 108 835   |   |                   |                   |          |           |
| 45 bis 46                               | 1926              | 9 566             | 11 982   | 21 548    |   |                   |                   |          |           |
| 46 " 47                                 | 1925              | 9 737             | 12 909   | 22 646    |   |                   |                   |          |           |
| Insgesamt                               |                   |                   |          |           |   |                   | 824 105           | 957 516  | 1 781 621 |

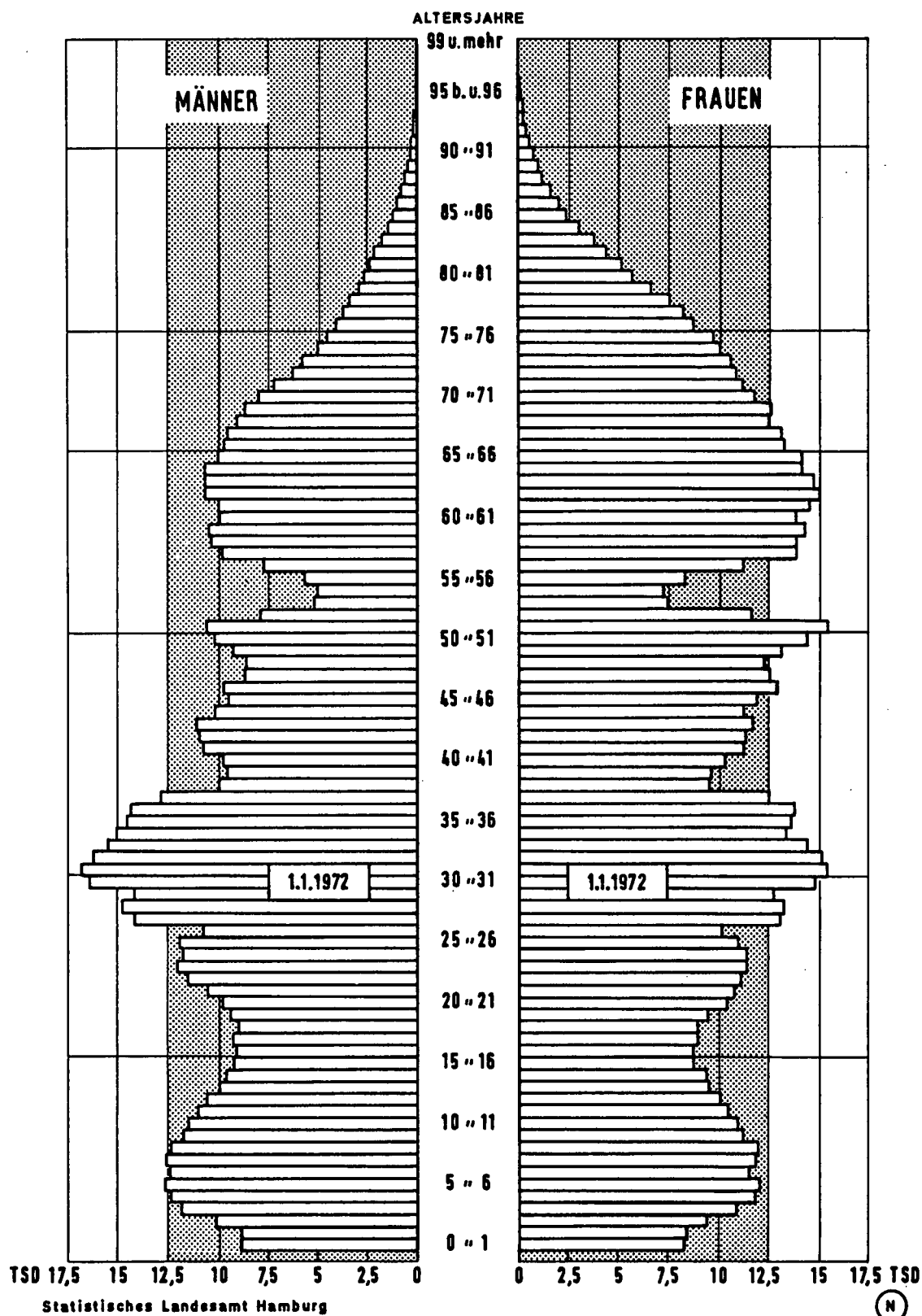
15. DAS DURCHSCHNITTSALTER DER BEVÖLKERUNG  
1910, 1925, 1933, 1939, 1946, 1950, 1961, 1965 BIS 1971

| Jahre 1) | Durchschnittsalter<br>in Jahren |          | Jahre 1) | Durchschnittsalter<br>in Jahren |          |
|----------|---------------------------------|----------|----------|---------------------------------|----------|
|          | männlich                        | weiblich |          | männlich                        | weiblich |
| 1910     | 28,0                            | 29,3     | 1965     | 37,1                            | 41,3     |
| 1925     | 32,4                            | 33,2     | 1966     | 37,1                            | 41,4     |
| 1933     | 34,7                            | 35,7     | 1967     | 37,0                            | 41,5     |
| 1939     | 35,4                            | 36,7     | 1968     | 37,0                            | 41,6     |
| 1946     | 36,9                            | 37,9     | 1969     | 36,9                            | 41,7     |
| 1950     | 37,0                            | 38,6     | 1970     | 37,2                            | 41,9     |
| 1961     | 37,5                            | 40,8     | 1971     | 37,2                            | 42,1     |

1) 1965 bis 1969 und 1971 nach der Fortschreibung am Jahresende; übrige Jahre nach den Ergebnissen der Volkszählung.

Schaubild 2

Die Wohnbevölkerung nach Altersjahren und Geschlecht  
am 1. Januar 1972



## 16. DIE BEVÖLKERUNGSENTWICKLUNG

| Gebietsteile   |                | Geschlecht | Lebend-geborene |      | Gestorbene |      | Geborenen-<br>(+) bzw.<br>Gestorbenen-<br>überschuß (-) |      | Zuzüge<br>von      |       | Fortzüge<br>nach |        |       |       |
|--|----------------|------------|-----------------|------|------------|------|---|------|--------------------|-------|------------------|--------|-------|-------|
| Stadtteile,<br>Kerngebiete,<br>Ortsamtsgebiete (OG.),<br>Bezirke | Orts-<br>teile |            | 1971            | 1972 | 1971       | 1972 | 1971  | 1972 | außerhalb Hamburgs |       |                  |        |       |       |
|  |                |            |                 |      |            |      |   |      | 1971               | 1972  | 1971             | 1972   | 1971  | 1972  |
|  |                |            |                 |      |            |      |   |      |                    |       |                  |        |       |       |
|  |                |            |                 |      |            |      |   |      |                    |       |                  | Bezirk |       |       |
| Hamburg-Altstadt   | 101            | m.         | 7               | 9    | 22         | 13   | -   | 15   | -                  | 4     | 159              | 113    | 172   | 147   |
|  |                | w.         | 5               | 6    | 8          | 12   | -   | 3    | -                  | 6     | 58               | 36     | 67    | 69    |
|  |                | z.         | 12              | 15   | 30         | 25   | -   | 18   | -                  | 10    | 217              | 149    | 239   | 216   |
|  | 102            | m.         | 4               | 3    | 12         | 6    | -   | 8    | -                  | 3     | 77               | 80     | 91    | 88    |
|  |                | w.         | 6               | 5    | 16         | 4    | -   | 10   | +                  | 1     | 38               | 44     | 50    | 40    |
|  |                | z.         | 10              | 8    | 28         | 10   | -   | 18   | -                  | 2     | 115              | 124    | 141   | 128   |
|  | 103            | m.         | 1               | 1    | 1          | 1    | -   | -    | -                  | -     | 5                | 11     | 7     | 9     |
|  |                | w.         | 1               | -    | -          | 1    | +   | 1    | -                  | 1     | 2                | 5      | 2     | 4     |
|  |                | z.         | 2               | 1    | 1          | 2    | +   | 1    | -                  | 1     | 7                | 16     | 9     | 13    |
|  | 101-103        | m.         | 12              | 13   | 35         | 20   | -   | 23   | -                  | 7     | 241              | 204    | 270   | 244   |
|  |                | w.         | 12              | 11   | 24         | 17   | -   | 12   | -                  | 6     | 98               | 85     | 119   | 113   |
|  |                | z.         | 24              | 24   | 59         | 37   | -   | 35   | -                  | 13    | 339              | 289    | 389   | 357   |
| Neustadt   | 104            | m.         | 20              | 21   | 69         | 64   | -   | 49   | -                  | 43    | 352              | 223    | 327   | 214   |
|  |                | w.         | 13              | 11   | 40         | 43   | -   | 27   | -                  | 32    | 90               | 77     | 72    | 96    |
|  |                | z.         | 33              | 32   | 109        | 107  | -   | 76   | -                  | 75    | 442              | 300    | 399   | 310   |
|  | 105            | m.         | 11              | 14   | 32         | 47   | -   | 21   | -                  | 33    | 137              | 125    | 152   | 108   |
|  |                | w.         | 13              | 14   | 30         | 43   | -   | 17   | -                  | 29    | 73               | 56     | 71    | 44    |
|  |                | z.         | 24              | 28   | 62         | 90   | -   | 38   | -                  | 62    | 210              | 181    | 223   | 152   |
|  | 106            | m.         | 24              | 15   | 56         | 37   | -   | 32   | -                  | 22    | 295              | 267    | 242   | 267   |
|  |                | w.         | 26              | 18   | 36         | 25   | -   | 10   | -                  | 7     | 61               | 88     | 66    | 71    |
|  |                | z.         | 50              | 33   | 92         | 62   | -   | 42   | -                  | 29    | 356              | 355    | 308   | 338   |
|  | 107            | m.         | 11              | 10   | 22         | 24   | -   | 11   | -                  | 14    | 198              | 188    | 138   | 127   |
|  |                | w.         | 10              | 8    | 19         | 19   | -   | 9    | -                  | 11    | 95               | 87     | 88    | 60    |
|  |                | z.         | 21              | 18   | 41         | 43   | -   | 20   | -                  | 25    | 293              | 275    | 226   | 187   |
| 104-107  | m.             | 66         | 60              | 179  | 172        | -    | 113   | -    | 112                | 982   | 803              | 859    | 716   |       |
|  | w.             | 62         | 51              | 125  | 130        | -    | 63  | -    | 79                 | 319   | 308              | 297    | 271   |       |
|  | z.             | 128        | 111             | 304  | 302        | -    | 176   | -    | 191                | 1 301 | 1 111            | 1 156  | 987   |       |
| St.Pauli   | 108            | m.         | 52              | 45   | 76         | 80   | -   | 24   | -                  | 35    | 405              | 325    | 278   | 285   |
|  |                | w.         | 59              | 42   | 58         | 65   | +   | 1    | -                  | 23    | 240              | 196    | 163   | 151   |
|  |                | z.         | 111             | 87   | 134        | 145  | -   | 23   | -                  | 58    | 645              | 521    | 441   | 436   |
|  | 109            | m.         | 38              | 19   | 45         | 36   | -   | 7    | -                  | 17    | 309              | 288    | 180   | 185   |
|  |                | w.         | 28              | 28   | 31         | 28   | -   | 3    | -                  | -     | 101              | 104    | 91    | 85    |
|  |                | z.         | 66              | 47   | 76         | 64   | -   | 10   | -                  | 17    | 410              | 392    | 271   | 270   |
|  | 110            | m.         | 43              | 30   | 79         | 56   | -   | 36   | -                  | 26    | 462              | 440    | 372   | 321   |
|  |                | w.         | 36              | 34   | 51         | 63   | -   | 15   | -                  | 29    | 304              | 274    | 220   | 194   |
|  |                | z.         | 79              | 64   | 130        | 119  | -   | 51   | -                  | 55    | 766              | 714    | 592   | 515   |
|  | 111            | m.         | 53              | 47   | 68         | 59   | -   | 15   | -                  | 12    | 667              | 515    | 484   | 417   |
|  |                | w.         | 54              | 56   | 59         | 66   | -   | 5    | -                  | 10    | 318              | 223    | 249   | 216   |
|  |                | z.         | 107             | 103  | 127        | 125  | -   | 20   | -                  | 22    | 985              | 738    | 733   | 633   |
| 112  | m.             | 32         | 34              | 52   | 73         | -    | 20  | -    | 39                 | 434   | 470              | 378    | 323   |       |
|  | w.             | 47         | 36              | 47   | 50         | -    | -   | -    | 14                 | 262   | 316              | 239    | 253   |       |
|  | z.             | 79         | 70              | 99   | 123        | -    | 20  | -    | 53                 | 696   | 786              | 617    | 576   |       |
| 108-112  | m.             | 218        | 175             | 320  | 304        | -    | 102   | -    | 129                | 2 277 | 2 038            | 1 692  | 1 531 |       |
|  | w.             | 224        | 196             | 246  | 272        | -    | 22  | -    | 76                 | 1 225 | 1 113            | 962    | 899   |       |
|  | z.             | 442        | 371             | 566  | 576        | -    | 124   | -    | 205                | 3 502 | 3 151            | 2 654  | 2 430 |       |
| St.Georg   | 113            | m.         | 25              | 32   | 65         | 50   | -   | 40   | -                  | 18    | 430              | 337    | 353   | 303   |
|  |                | w.         | 31              | 16   | 75         | 72   | -   | 44   | -                  | 56    | 210              | 217    | 203   | 188   |
|  |                | z.         | 56              | 48   | 140        | 122  | -   | 84   | -                  | 74    | 640              | 554    | 556   | 491   |
|  | 114            | m.         | 42              | 36   | 62         | 60   | -   | 20   | -                  | 24    | 1 267            | 985    | 990   | 671   |
|  |                | w.         | 46              | 38   | 59         | 62   | -   | 13   | -                  | 24    | 487              | 396    | 377   | 305   |
|  |                | z.         | 88              | 74   | 121        | 122  | -   | 33   | -                  | 48    | 1 754            | 1 381  | 1 367 | 976   |
|  | 113-114        | m.         | 67              | 68   | 127        | 110  | -   | 60   | -                  | 42    | 1 697            | 1 322  | 1 343 | 974   |
|  |                | w.         | 77              | 54   | 134        | 134  | -   | 57   | -                  | 80    | 697              | 613    | 580   | 493   |
|  |                | z.         | 144             | 122  | 261        | 244  | -   | 117  | -                  | 122   | 2 394            | 1 935  | 1 923 | 1 467 |
|  | 115            | m.         | 9               | 15   | 18         | 14   | -   | 9    | +                  | 1     | 179              | 100    | 178   | 126   |
|  |                | w.         | 15              | 10   | 9          | 13   | +   | 6    | -                  | 3     | 61               | 60     | 76    | 46    |
|  |                | z.         | 24              | 25   | 27         | 27   | -   | 3    | -                  | 2     | 240              | 160    | 254   | 172   |
| 115  | m.             | -          | 1               | -    | -          | -    | +   | 1    | -                  | 3     | 1                | 6      | 2     |       |
|  | w.             | -          | -               | -    | 1          | -    | -   | -    | 1                  | 1     | -                | -      | 3     |       |
|  | z.             | -          | 1               | -    | 1          | -    | -   | -    | -                  | 4     | 2                | 6      | 5     |       |
| Klostertor   | 115-116        | m.         | 9               | 16   | 18         | 14   | -   | 9    | +                  | 2     | 182              | 101    | 184   | 128   |
|  |                | w.         | 15              | 10   | 9          | 14   | +   | 6    | -                  | 4     | 62               | 61     | 76    | 49    |
|  |                | z.         | 24              | 26   | 27         | 28   | -   | 3    | -                  | 2     | 244              | 162    | 260   | 177   |

## IN DEN GEBIETSTEILEN 1971 UND 1972

| Zuzüge                         |       | Fortzüge |       | Wanderungsgewinn (+)<br>-verlust (-) |       | Bevölkerungs-<br>zunahme (+)<br>-abnahme (-) |       | Bevölke-<br>rungs-<br>stand<br>31.12.1971 | Bevölke-<br>rungs-<br>stand<br>31.12.1972 | Orts-<br>teile |
|--------------------------------|-------|----------|-------|--------------------------------------|-------|--|-------|---|---|----------------|
| aus Umsüßen innerhalb Hamburgs |       |          |       |                                      |       |  |       |   |   |                |
| 1971                           | 1972  | 1971     | 1972  | 1971                                 | 1972  | 1971   | 1972  |   |   |                |
| Hamburg-Mitte                  |       |          |       |                                      |       |  |       |   |   |                |
| 102                            | 94    | 176      | 168   | - 87                                 | - 108 | - 102  | - 112 | 695                                       | 583                                       | 101            |
| 73                             | 74    | 110      | 130   | - 46                                 | - 89  | - 49   | - 95  | 752                                       | 657                                       |                |
| 175                            | 168   | 286      | 298   | - 133                                | - 197 | - 151  | - 207 | 1 447                                     | 1 240                                     |                |
| 74                             | 93    | 128      | 95    | - 68                                 | - 10  | - 76   | - 13  | 447                                       | 434                                       | 102            |
| 47                             | 51    | 105      | 97    | - 70                                 | - 42  | - 80   | - 41  | 501                                       | 460                                       |                |
| 121                            | 144   | 233      | 192   | - 138                                | - 52  | - 156  | - 54  | 948                                       | 894                                       |                |
| 3                              | 1     | 4        | 6     | - 3                                  | - 3   | - 3  | - 3   | 25  | 22  | 103            |
| 3                              | 1     | 6        | 1     | - 3                                  | + 1   | - 2  | -     | 21  | 21  |                |
| 6                              | 2     | 10       | 7     | - 6                                  | - 2   | - 5  | - 3   | 46  | 43  |                |
| 179                            | 188   | 308      | 269   | - 158                                | - 121 | - 181  | - 128 | 1 167                                     | 1 039                                     | 101-103        |
| 123                            | 126   | 221      | 228   | - 119                                | - 130 | - 131  | - 136 | 1 274                                     | 1 138                                     |                |
| 302                            | 314   | 529      | 497   | - 277                                | - 251 | - 312  | - 264 | 2 441                                     | 2 177                                     |                |
| 316                            | 265   | 437      | 396   | - 96                                 | - 122 | - 145  | - 165 | 2 281                                     | 2 116                                     | 104            |
| 152                            | 161   | 224      | 229   | - 54                                 | - 87  | - 81   | - 119 | 2 410                                     | 2 291                                     |                |
| 468                            | 426   | 661      | 625   | - 150                                | - 209 | - 226  | - 284 | 4 691                                     | 4 407                                     |                |
| 280                            | 244   | 326      | 329   | - 61                                 | - 68  | - 82   | - 101 | 2 005                                     | 1 904                                     | 105            |
| 167                            | 163   | 204      | 248   | - 35                                 | - 73  | - 52   | - 102 | 1 828                                     | 1 726                                     |                |
| 447                            | 407   | 530      | 577   | - 96                                 | - 141 | - 134  | - 203 | 3 833                                     | 3 630                                     |                |
| 337                            | 285   | 511      | 453   | - 121                                | - 168 | - 153  | - 190 | 1 983                                     | 1 793                                     | 106            |
| 189                            | 187   | 270      | 281   | - 86                                 | - 77  | - 96   | - 84  | 1 763                                     | 1 679                                     |                |
| 526                            | 472   | 781      | 734   | - 207                                | - 245 | - 249  | - 274 | 3 746                                     | 3 472                                     |                |
| 195                            | 146   | 292      | 246   | - 37                                 | - 39  | - 48   | - 53  | 992                                       | 939                                       | 107            |
| 124                            | 86    | 215      | 182   | - 84                                 | - 69  | - 93   | - 80  | 999                                       | 919                                       |                |
| 319                            | 232   | 507      | 428   | - 121                                | - 108 | - 141  | - 133 | 1 991                                     | 1 858                                     |                |
| 1 128                          | 940   | 1 566    | 1 424 | - 315                                | - 397 | - 428  | - 509 | 7 261                                     | 6 752                                     | 104-107        |
| 632                            | 597   | 913      | 940   | - 259                                | - 306 | - 322  | - 385 | 7 000                                     | 6 615                                     |                |
| 1 760                          | 1 537 | 2 479    | 2 364 | - 574                                | - 703 | - 750  | - 894 | 14 261                                    | 13 367                                    |                |
| 660                            | 576   | 817      | 808   | - 30                                 | - 192 | - 54   | - 227 | 3 941                                     | 3 714                                     | 108            |
| 509                            | 427   | 634      | 653   | - 48                                 | - 181 | - 47   | - 204 | 4 121                                     | 3 917                                     |                |
| 1 169                          | 1 003 | 1 451    | 1 461 | - 78                                 | - 373 | - 101  | - 431 | 8 062                                     | 7 631                                     |                |
| 340                            | 396   | 405      | 395   | + 64                                 | + 104 | + 57   | + 87  | 1 996                                     | 2 083                                     | 109            |
| 300                            | 227   | 369      | 351   | - 59                                 | - 105 | - 62   | - 105 | 2 057                                     | 1 952                                     |                |
| 640                            | 623   | 774      | 746   | + 5                                  | - 1   | - 5  | - 18  | 4 053                                     | 4 035                                     |                |
| 741                            | 749   | 731      | 752   | + 100                                | + 116 | + 64   | + 90  | 3 163                                     | 3 253                                     | 110            |
| 480                            | 478   | 524      | 592   | + 40                                 | - 34  | + 25   | - 63  | 3 325                                     | 3 262                                     |                |
| 1 221                          | 1 227 | 1 255    | 1 344 | + 140                                | + 82  | + 89   | + 27  | 6 488                                     | 6 515                                     |                |
| 885                            | 735   | 1 067    | 944   | + 1                                  | - 111 | - 14   | - 123 | 3 529                                     | 3 406                                     | 111            |
| 538                            | 473   | 689      | 691   | - 82                                 | - 211 | - 87   | - 221 | 3 501                                     | 3 280                                     |                |
| 1 423                          | 1 208 | 1 756    | 1 635 | - 81                                 | - 322 | - 101  | - 344 | 7 030                                     | 6 686                                     |                |
| 548                            | 572   | 642      | 668   | - 38                                 | + 51  | - 58   | + 12  | 2 528                                     | 2 540                                     | 112            |
| 458                            | 493   | 596      | 628   | - 115                                | - 72  | - 115  | - 86  | 2 728                                     | 2 642                                     |                |
| 1 006                          | 1 065 | 1 238    | 1 296 | - 153                                | - 21  | - 173  | - 74  | 5 256                                     | 5 182                                     |                |
| 3 174                          | 3 028 | 3 662    | 3 567 | + 97                                 | - 32  | - 5  | - 161 | 15 157                                    | 14 996                                    | 108-112        |
| 2 285                          | 2 098 | 2 812    | 2 915 | - 264                                | - 603 | - 286  | - 679 | 15 732                                    | 15 053                                    |                |
| 5 459                          | 5 126 | 6 474    | 6 482 | - 167                                | - 635 | - 291  | - 840 | 30 889                                    | 30 049                                    |                |
| 369                            | 376   | 533      | 543   | - 87                                 | - 133 | - 127  | - 151 | 2 065                                     | 1 914                                     | 113            |
| 315                            | 334   | 360      | 401   | - 38                                 | - 38  | - 82   | - 94  | 2 816                                     | 2 722                                     |                |
| 684                            | 710   | 893      | 944   | - 125                                | - 171 | - 209  | - 245 | 4 881                                     | 4 636                                     |                |
| 901                            | 847   | 1 329    | 1 218 | - 151                                | - 57  | - 171  | - 81  | 3 030                                     | 2 949                                     | 114            |
| 532                            | 514   | 868      | 816   | - 226                                | - 211 | - 239  | - 235 | 3 156                                     | 2 921                                     |                |
| 1 433                          | 1 361 | 2 197    | 2 034 | - 377                                | - 268 | - 410  | - 316 | 6 186                                     | 5 870                                     |                |
| 1 270                          | 1 223 | 1 862    | 1 761 | - 238                                | - 190 | - 298  | - 232 | 5 095                                     | 4 863                                     | 113-114        |
| 847                            | 848   | 1 228    | 1 217 | - 264                                | - 249 | - 321  | - 329 | 5 972                                     | 5 643                                     |                |
| 2 117                          | 2 071 | 3 090    | 2 978 | - 502                                | - 439 | - 619  | - 561 | 11 067                                    | 10 506                                    |                |
| 211                            | 157   | 284      | 276   | - 72                                 | - 145 | - 81   | - 144 | 797                                       | 653                                       | 115            |
| 89                             | 97    | 138      | 173   | - 64                                 | - 62  | - 58   | - 65  | 664                                       | 599                                       |                |
| 300                            | 254   | 422      | 449   | - 136                                | - 207 | - 139  | - 209 | 1 461                                     | 1 252                                     |                |
| 2                              | 4     | 1        | 11    | - 2                                  | - 8   | - 2  | - 7   | 22  | 15  | 116            |
| 1                              | 1     | 3        | 7     | - 1                                  | - 8   | - 1  | - 9   | 32  | 23  |                |
| 3                              | 5     | 4        | 18    | - 3                                  | - 16  | - 3  | - 16  | 54  | 38  |                |
| 213                            | 161   | 285      | 287   | - 74                                 | - 153 | - 83   | - 151 | 819                                       | 668                                       | 115-116        |
| 90                             | 98    | 141      | 180   | - 65                                 | - 70  | - 59   | - 74  | 696                                       | 622                                       |                |
| 303                            | 259   | 426      | 467   | - 139                                | - 223 | - 142  | - 225 | 1 515                                     | 1 290                                     |                |

## NOCH: 16. DIE BEVÖLKERUNGSENTWICKLUNG

| Gebietsteile   |                   | Geschlecht | Lebend-geborene |      | Gestorbene |       | Geborenen-<br>(+) bzw.<br>Gestorbenen-<br>überschuß (-) |      | Zuzüge<br>von      |       | Fortzüge<br>nach |       |         |       |
|--|-------------------|------------|-----------------|------|------------|-------|---|------|--------------------|-------|------------------|-------|---------|-------|
| Stadtteile,<br>Kerngebiete,<br>Ortsamtsgebiete (OG.),<br>Bezirke | Orts-<br>teile    |            | 1971            | 1972 | 1971       | 1972  | 1971  | 1972 | außerhalb Hamburgs |       |                  |       |         |       |
|  |                   |            |                 |      |            |       |   |      | 1971               | 1972  | 1971             | 1972  | 1971    | 1972  |
|  |                   |            |                 |      |            |       |   |      |                    |       |                  |       |         |       |
|  |                   |            |                 |      |            |       |   |      |                    |       |                  | noch: | Bezirke |       |
| Hammerbrook  | 117               | m.         | -               | -    | -          | -     | -   | -    | 8                  | 10    | 11               | 10    |         |       |
|  |                   | w.         | -               | -    | -          | -     | -   | -    | 2                  | 4     | 6                | 6     |         |       |
|  |                   | s.         | -               | -    | -          | -     | -   | -    | 10                 | 14    | 17               | 16    |         |       |
|  | 118               | m.         | 2               | 1    | 4          | 4     | -   | 2    | -                  | 3     | 62               | 31    | 95      | 46    |
|  |                   | w.         | 3               | -    | 3          | 6     | -   | -    | -                  | 6     | 24               | 27    | 43      | 25    |
|  |                   | s.         | 5               | 1    | 7          | 10    | -   | 2    | -                  | 9     | 86               | 58    | 138     | 71    |
|  | 119               | m.         | 1               | 3    | 1          | 2     | -   | +    | +                  | 1     | 43               | 15    | 62      | 27    |
|  |                   | w.         | 4               | 1    | 1          | -     | +   | 3    | +                  | 1     | 23               | 16    | 38      | 19    |
|  |                   | s.         | 5               | 4    | 2          | 2     | +   | 3    | +                  | 2     | 66               | 31    | 100     | 46    |
|  | 117-119           | m.         | 3               | 4    | 5          | 6     | -   | 2    | -                  | 2     | 113              | 56    | 168     | 83    |
|  |                   | w.         | 7               | 1    | 4          | 6     | +   | 3    | -                  | 5     | 49               | 47    | 87      | 50    |
|  |                   | s.         | 10              | 5    | 9          | 12    | +   | 1    | -                  | 7     | 162              | 103   | 255     | 133   |
| Borgfelde  | 120               | m.         | 7               | 4    | 12         | 8     | -   | 5    | -                  | 4     | 27               | 73    | 88      | 93    |
|  |                   | w.         | 10              | 8    | 6          | 10    | +   | 4    | -                  | 2     | 25               | 24    | 40      | 55    |
|  |                   | s.         | 17              | 12   | 18         | 18    | -   | 1    | -                  | 6     | 52               | 97    | 128     | 148   |
|  | 121               | m.         | 12              | 19   | 40         | 48    | -   | 28   | -                  | 29    | 60               | 76    | 110     | 111   |
|  |                   | w.         | 10              | 21   | 60         | 60    | -   | 50   | -                  | 39    | 78               | 65    | 111     | 106   |
|  |                   | s.         | 22              | 40   | 100        | 108   | -   | 78   | -                  | 68    | 138              | 141   | 221     | 217   |
|  | 120-121           | m.         | 19              | 23   | 52         | 56    | -   | 33   | -                  | 33    | 87               | 149   | 198     | 204   |
|  |                   | w.         | 20              | 29   | 66         | 70    | -   | 46   | -                  | 41    | 103              | 89    | 151     | 161   |
|  |                   | s.         | 39              | 52   | 118        | 126   | -   | 79   | -                  | 74    | 190              | 238   | 349     | 365   |
|  | 122               | m.         | 30              | 19   | 45         | 46    | -   | 15   | -                  | 27    | 91               | 137   | 137     | 166   |
|  |                   | w.         | 31              | 15   | 39         | 42    | -   | 8    | -                  | 27    | 60               | 75    | 108     | 145   |
|  |                   | s.         | 61              | 34   | 84         | 88    | -   | 23   | -                  | 54    | 151              | 212   | 245     | 311   |
|  | 123               | m.         | 37              | 19   | 68         | 47    | -   | 31   | -                  | 28    | 89               | 92    | 180     | 139   |
|  |                   | w.         | 25              | 24   | 50         | 58    | -   | 25   | -                  | 34    | 70               | 64    | 156     | 122   |
|  |                   | s.         | 62              | 43   | 118        | 105   | -   | 56   | -                  | 62    | 159              | 156   | 336     | 261   |
|  | 124               | m.         | 42              | 41   | 110        | 128   | -   | 68   | -                  | 87    | 121              | 121   | 214     | 213   |
|  |                   | w.         | 45              | 40   | 131        | 128   | -   | 86   | -                  | 88    | 115              | 112   | 169     | 164   |
|  |                   | s.         | 87              | 81   | 241        | 256   | -   | 154  | -                  | 175   | 236              | 233   | 383     | 377   |
| 122-124  | m.                | 109        | 79              | 223  | 221        | -     | 114   | -    | 142                | 301   | 350              | 531   | 518     |       |
|  | w.                | 101        | 79              | 220  | 228        | -     | 119   | -    | 149                | 245   | 251              | 433   | 431     |       |
|  | s.                | 210        | 158             | 443  | 449        | -     | 233   | -    | 291                | 546   | 601              | 964   | 949     |       |
| Hamm-Mitte   | 125               | m.         | 22              | 10   | 35         | 28    | -   | 13   | -                  | 18    | 156              | 145   | 125     | 119   |
|  |                   | w.         | 16              | 12   | 28         | 26    | -   | 12   | -                  | 14    | 92               | 95    | 82      | 82    |
|  |                   | s.         | 38              | 22   | 63         | 54    | -   | 25   | -                  | 32    | 248              | 240   | 207     | 201   |
|  | 126               | m.         | 31              | 28   | 40         | 48    | -   | 9    | -                  | 20    | 85               | 78    | 133     | 112   |
|  |                   | w.         | 21              | 20   | 45         | 43    | -   | 24   | -                  | 23    | 74               | 70    | 115     | 104   |
|  |                   | s.         | 52              | 48   | 85         | 91    | -   | 33   | -                  | 43    | 159              | 148   | 248     | 216   |
|  | 125-126           | m.         | 53              | 38   | 75         | 76    | -   | 22   | -                  | 38    | 241              | 223   | 258     | 231   |
|  |                   | w.         | 37              | 32   | 73         | 69    | -   | 36   | -                  | 37    | 166              | 165   | 197     | 186   |
|  |                   | s.         | 90              | 70   | 148        | 145   | -   | 58   | -                  | 75    | 407              | 388   | 455     | 417   |
|  | 127               | m.         | 11              | 8    | 15         | 20    | -   | 4    | -                  | 12    | 33               | 32    | 56      | 54    |
|  |                   | w.         | 9               | 6    | 18         | 14    | -   | 9    | -                  | 8     | 38               | 38    | 29      | 37    |
|  |                   | s.         | 20              | 14   | 33         | 34    | -   | 13   | -                  | 20    | 71               | 70    | 85      | 91    |
| 128  | m.                | 8          | 6               | 9    | 13         | -     | 1   | -    | 7                  | 29    | 28               | 34    | 32      |       |
|  | w.                | 8          | 9               | 13   | 10         | -     | 5   | -    | 1                  | 19    | 13               | 26    | 16      |       |
|  | s.                | 16         | 15              | 22   | 23         | -     | 6   | -    | 8                  | 48    | 41               | 60    | 48      |       |
| Hamm-Süd   | 127-128           | m.         | 19              | 14   | 24         | 33    | -   | 5    | -                  | 19    | 62               | 60    | 90      | 86    |
|  |                   | w.         | 17              | 15   | 31         | 24    | -   | 14   | -                  | 9     | 57               | 51    | 55      | 53    |
|  |                   | s.         | 36              | 29   | 55         | 57    | -   | 19   | -                  | 28    | 119              | 111   | 145     | 139   |
| Hamburg-Insel Neuwerk  | 140               | m.         | -               | -    | -          | 1     | -   | -    | 1                  | -     | 2                | -     | 2       | -     |
|  |                   | w.         | -               | -    | -          | -     | -   | -    | -                  | 3     | 3                | 3     | 4       | -     |
|  |                   | s.         | -               | -    | -          | 1     | -   | -    | 1                  | 3     | 5                | 3     | 6       | -     |
| Kerngebiet   | 101-128<br>u. 140 | m.         | 575             | 490  | 1 058      | 1 013 | -   | 483  | -                  | 523   | 6 183            | 5 308 | 5 593   | 4 717 |
|  |                   | w.         | 572             | 478  | 932        | 964   | -   | 360  | -                  | 486   | 3 024            | 2 786 | 2 960   | 2 710 |
|  |                   | s.         | 1 147           | 968  | 1 990      | 1 977 | -   | 843  | -                  | 1 009 | 9 207            | 8 094 | 8 553   | 7 427 |
|  | 129               | m.         | 81              | 62   | 121        | 137   | -   | 40   | -                  | 75    | 480              | 402   | 490     | 447   |
|  |                   | w.         | 82              | 63   | 122        | 144   | -   | 40   | -                  | 81    | 184              | 168   | 230     | 253   |
|  |                   | s.         | 163             | 125  | 243        | 281   | -   | 80   | -                  | 156   | 664              | 570   | 720     | 700   |
|  | 130               | m.         | 144             | 123  | 164        | 145   | -   | 20   | -                  | 22    | 384              | 427   | 502     | 567   |
|  |                   | w.         | 131             | 93   | 177        | 142   | -   | 46   | -                  | 49    | 230              | 213   | 358     | 329   |
|  |                   | s.         | 275             | 216  | 341        | 287   | -   | 66   | -                  | 71    | 614              | 640   | 860     | 896   |
|  | 129-130           | m.         | 225             | 185  | 285        | 282   | -   | 60   | -                  | 97    | 864              | 829   | 992     | 1 014 |
|  |                   | w.         | 213             | 156  | 299        | 286   | -   | 86   | -                  | 130   | 414              | 381   | 588     | 582   |
|  |                   | s.         | 438             | 341  | 584        | 568   | -   | 146  | -                  | 227   | 1 278            | 1 210 | 1 580   | 1 596 |

## IN DEN GEBIETSTEILEN 1971 UND 1972

| Zuzüge                         |        | Fortzüge |        | Wanderungsgewinn (+)<br>-verlust (-) |         | Bevölkerungs-<br>zunahme (+)<br>-abnahme (-) |         | Bevölke-<br>rungs-<br>stand<br>31.12.1971 | Bevölke-<br>rungs-<br>stand<br>31.12.1972 | Orts-<br>teile |
|--------------------------------|--------|----------|--------|--------------------------------------|---------|--|---------|---|---|----------------|
| aus Umzügen innerhalb Hamburgs |        |          |        |                                      |         |  |         |   |   |                |
| 1971                           | 1972   | 1971     | 1972   | 1971                                 | 1972    | 1971   | 1972    |   |   |                |
| Hamburg-Mitte                  |        |          |        |                                      |         |  |         |   |   |                |
| 7                              | 4      | 6        | 4      | - 2                                  | -       | 2  | -       | 21  | 21  | 117            |
| 9                              | 1      | 6        | 3      | - 1                                  | - 4     | 1  | -       | 12  | 8   |                |
| 16                             | 5      | 12       | 7      | - 3                                  | - 4     | 3  | - 4     | 33  | 29  |                |
| 25                             | 38     | 40       | 54     | - 48                                 | - 31    | - 50   | - 34    | 245                                       | 211                                       | 118            |
| 18                             | 24     | 43       | 51     | - 44                                 | - 25    | - 44   | - 31    | 223                                       | 192                                       |                |
| 43                             | 62     | 83       | 105    | - 92                                 | - 56    | - 94   | - 65    | 468                                       | 403                                       |                |
| 19                             | 37     | 30       | 31     | - 30                                 | - 6     | - 30   | - 5     | 131                                       | 126                                       | 119            |
| 13                             | 15     | 27       | 29     | - 29                                 | - 17    | - 26   | - 16    | 105                                       | 89  |                |
| 32                             | 52     | 57       | 60     | - 59                                 | - 23    | - 56   | - 21    | 236                                       | 215                                       |                |
| 51                             | 79     | 76       | 89     | - 80                                 | - 37    | - 82   | - 39    | 397                                       | 358                                       | 117-119        |
| 40                             | 40     | 76       | 83     | - 74                                 | - 46    | - 71   | - 51    | 340                                       | 289                                       |                |
| 91                             | 119    | 152      | 172    | - 154                                | - 83    | - 153  | - 90    | 737                                       | 647                                       |                |
| 45                             | 96     | 131      | 228    | - 147                                | - 152   | - 152  | - 156   | 1 059                                     | 903                                       | 120            |
| 29                             | 61     | 104      | 136    | - 90                                 | - 106   | - 86   | - 108   | 1 102                                     | 994                                       |                |
| 74                             | 157    | 235      | 364    | - 237                                | - 258   | - 238  | - 264   | 2 161                                     | 1 897                                     |                |
| 133                            | 150    | 140      | 197    | - 57                                 | - 82    | - 85   | - 111   | 2 145                                     | 2 034                                     | 121            |
| 222                            | 249    | 255      | 281    | - 66                                 | - 73    | - 116  | - 112   | 3 156                                     | 3 044                                     |                |
| 355                            | 399    | 395      | 478    | - 123                                | - 155   | - 201  | - 223   | 5 301                                     | 5 078                                     |                |
| 178                            | 246    | 271      | 425    | - 204                                | - 234   | - 237  | - 267   | 3 204                                     | 2 937                                     | 120-121        |
| 251                            | 310    | 359      | 417    | - 156                                | - 179   | - 202  | - 220   | 4 258                                     | 4 038                                     |                |
| 429                            | 556    | 630      | 842    | - 360                                | - 413   | - 439  | - 487   | 7 462                                     | 6 975                                     |                |
| 243                            | 292    | 265      | 315    | - 68                                 | - 52    | - 83   | - 79    | 3 178                                     | 3 099                                     | 122            |
| 225                            | 236    | 254      | 253    | - 77                                 | - 87    | - 85   | - 114   | 4 031                                     | 3 917                                     |                |
| 468                            | 528    | 519      | 568    | - 145                                | - 139   | - 168  | - 193   | 7 209                                     | 7 016                                     |                |
| 194                            | 207    | 210      | 239    | - 107                                | - 79    | - 138  | - 107   | 3 543                                     | 3 436                                     | 123            |
| 234                            | 196    | 208      | 245    | - 60                                 | - 107   | - 85   | - 141   | 4 450                                     | 4 309                                     |                |
| 428                            | 403    | 418      | 484    | - 167                                | - 186   | - 223  | - 248   | 7 993                                     | 7 745                                     |                |
| 359                            | 411    | 407      | 388    | - 141                                | - 69    | - 209  | - 156   | 5 374                                     | 5 218                                     | 124            |
| 415                            | 475    | 441      | 476    | - 80                                 | - 53    | - 166  | - 141   | 7 733                                     | 7 592                                     |                |
| 774                            | 886    | 848      | 864    | - 221                                | - 122   | - 375  | - 297   | 13 107                                    | 12 810                                    |                |
| 796                            | 910    | 882      | 942    | - 316                                | - 200   | - 430  | - 342   | 12 095                                    | 11 753                                    | 122-124        |
| 874                            | 907    | 903      | 974    | - 217                                | - 247   | - 336  | - 396   | 16 214                                    | 15 818                                    |                |
| 1 670                          | 1 817  | 1 785    | 1 916  | - 533                                | - 447   | - 766  | - 738   | 28 309                                    | 27 571                                    |                |
| 305                            | 352    | 171      | 231    | + 165                                | + 147   | + 152  | + 129   | 2 453                                     | 2 582                                     | 125            |
| 223                            | 295    | 191      | 199    | + 42                                 | + 109   | + 30   | + 95    | 2 806                                     | 2 901                                     |                |
| 528                            | 647    | 362      | 430    | + 207                                | + 256   | + 182  | + 224   | 5 259                                     | 5 483                                     |                |
| 205                            | 246    | 248      | 254    | - 91                                 | - 42    | - 100  | - 62    | 3 073                                     | 3 011                                     | 126            |
| 200                            | 253    | 277      | 297    | - 118                                | - 78    | - 142  | - 101   | 3 695                                     | 3 594                                     |                |
| 405                            | 499    | 525      | 551    | - 209                                | - 120   | - 242  | - 163   | 6 768                                     | 6 605                                     |                |
| 510                            | 598    | 419      | 485    | + 74                                 | + 105   | + 52   | + 67    | 5 526                                     | 5 593                                     | 125-126        |
| 423                            | 548    | 468      | 496    | - 76                                 | + 31    | - 112  | - 6     | 6 501                                     | 6 495                                     |                |
| 933                            | 1 146  | 887      | 981    | - 2                                  | + 136   | - 60   | + 61    | 12 027                                    | 12 088                                    |                |
| 105                            | 82     | 77       | 110    | + 5                                  | - 50    | + 1  | - 62    | 1 248                                     | 1 186                                     | 127            |
| 92                             | 75     | 103      | 102    | - 2                                  | - 26    | - 11   | - 34    | 1 361                                     | 1 327                                     |                |
| 197                            | 157    | 180      | 212    | + 3                                  | - 76    | - 10   | - 96    | 2 609                                     | 2 513                                     |                |
| 50                             | 41     | 56       | 62     | - 11                                 | - 25    | - 12   | - 32    | 998                                       | 966                                       | 128            |
| 44                             | 45     | 48       | 61     | - 11                                 | - 19    | - 16   | - 20    | 1 054                                     | 1 034                                     |                |
| 94                             | 86     | 104      | 123    | - 22                                 | - 44    | - 28   | - 52    | 2 052                                     | 2 000                                     |                |
| 155                            | 123    | 133      | 172    | - 6                                  | - 75    | - 11   | - 94    | 2 246                                     | 2 152                                     | 127-128        |
| 136                            | 120    | 151      | 163    | - 13                                 | - 45    | - 27   | - 54    | 2 415                                     | 2 361                                     |                |
| 291                            | 243    | 284      | 335    | - 19                                 | - 120   | - 38   | - 148   | 4 661                                     | 4 513                                     |                |
| -                              | 1      | -        | -      | -                                    | + 1     | -  | -       | 19  | 19  | 140            |
| -                              | 2      | -        | -      | -                                    | + 1     | -  | + 1     | 17  | 18  |                |
| -                              | 3      | -        | -      | -                                    | + 2     | -  | + 1     | 36  | 37  |                |
| 7 654                          | 7 497  | 9 464    | 9 421  | - 1 220                              | - 1 333 | - 1 703                                      | - 1 856 | 52 986                                    | 51 130                                    | 101-128        |
| 5 701                          | 5 694  | 7 272    | 7 613  | - 1 507                              | - 1 843 | - 1 867                                      | - 2 329 | 60 419                                    | 58 090                                    | u. 140         |
| 13 355                         | 13 191 | 16 736   | 17 034 | - 2 727                              | - 3 176 | - 3 570                                      | - 4 185 | 113 405                                   | 109 220                                   |                |
| 704                            | 748    | 904      | 878    | - 210                                | - 175   | - 250  | - 250   | 9 245                                     | 8 995                                     | 129            |
| 551                            | 575    | 657      | 682    | - 152                                | - 192   | - 192  | - 273   | 10 085                                    | 9 812                                     |                |
| 1 255                          | 1 323  | 1 561    | 1 560  | - 362                                | - 367   | - 442  | - 523   | 19 330                                    | 18 807                                    |                |
| 937                            | 1 010  | 1 042    | 1 241  | - 223                                | - 371   | - 243  | - 393   | 13 447                                    | 13 054                                    | 130            |
| 908                            | 962    | 987      | 1 134  | - 207                                | - 288   | - 253  | - 337   | 15 603                                    | 15 266                                    |                |
| 1 845                          | 1 972  | 2 029    | 2 375  | - 430                                | - 659   | - 496  | - 730   | 29 050                                    | 28 320                                    |                |
| 1 641                          | 1 758  | 1 946    | 2 119  | - 433                                | - 546   | - 493  | - 643   | 22 692                                    | 22 049                                    | 129-130        |
| 1 459                          | 1 537  | 1 644    | 1 816  | - 359                                | - 480   | - 445  | - 610   | 25 688                                    | 25 078                                    |                |
| 3 100                          | 3 295  | 3 590    | 3 935  | - 792                                | - 1 026 | - 938  | - 1 253 | 48 380                                    | 47 127                                    |                |

## NOCH: 16. DIE BEVÖLKERUNGSENTWICKLUNG

| Gebietsteile   |                | Geschlecht | Lebend-geborene |       | Gestorbene |       | Geborenen-<br>(+) bzw.<br>Gestorbenen-<br>überschuß (-) |       |      | Zuzüge<br>von |                    | Fortzüge<br>nach |        |        |      |      |      |      |
|--|----------------|------------|-----------------|-------|------------|-------|---|-------|------|---------------|--------------------|------------------|--------|--------|------|------|------|------|
| Stadtteile,<br>Kerngebiete,<br>Ortsamtsgebiete (OG.),<br>Bezirke | Orts-<br>teile |            | 1971            | 1972  | 1971       | 1972  | 1971  | 1972  | 1971 | 1972          | außerhalb Hamburgs |                  |        |        |      |      |      |      |
|  |                |            |                 |       |            |       |   |       |      |               | 1971               | 1972             | 1971   | 1972   | 1971 | 1972 | 1971 | 1972 |
|  |                |            |                 |       |            |       |   |       |      |               |                    |                  |        |        |      |      |      |      |
| noch: Bezirk   |                |            |                 |       |            |       |   |       |      |               |                    |                  |        |        |      |      |      |      |
| Billstedt  | 131            | m.         | 264             | 279   | 283        | 294   | -   | 19    | -    | 15            | 639                | 1 047            | 821    | 867    |      |      |      |      |
|  |                | w.         | 230             | 265   | 231        | 256   | -   | 1     | +    | 9             | 522                | 883              | 635    | 752    |      |      |      |      |
|  |                | z.         | 494             | 544   | 514        | 550   | -   | 20    | -    | 6             | 1 161              | 1 930            | 1 456  | 1 619  |      |      |      |      |
| Billbrook  | 132            | m.         | 48              | 33    | 15         | 15    | +   | 33    | +    | 18            | 447                | 454              | 507    | 379    |      |      |      |      |
|  |                | w.         | 43              | 33    | 13         | 13    | +   | 30    | +    | 20            | 74                 | 54               | 110    | 91     |      |      |      |      |
|  |                | z.         | 91              | 66    | 28         | 28    | +   | 63    | +    | 38            | 521                | 508              | 617    | 470    |      |      |      |      |
| OG. Billstedt  | 129-132        | m.         | 537             | 497   | 583        | 591   | -   | 46    | -    | 94            | 1 950              | 2 330            | 2 320  | 2 260  |      |      |      |      |
|  |                | w.         | 486             | 454   | 543        | 555   | -   | 57    | -    | 101           | 1 010              | 1 318            | 1 333  | 1 425  |      |      |      |      |
|  |                | z.         | 1 023           | 951   | 1 126      | 1 146 | -   | 103   | -    | 195           | 2 960              | 3 648            | 3 653  | 3 685  |      |      |      |      |
|  | 133            | m.         | 21              | 31    | 43         | 50    | -   | 22    | -    | 19            | 190                | 172              | 192    | 155    |      |      |      |      |
|  |                | w.         | 14              | 12    | 31         | 25    | -   | 17    | -    | 13            | 76                 | 70               | 81     | 85     |      |      |      |      |
|  |                | z.         | 35              | 43    | 74         | 75    | -   | 39    | -    | 32            | 266                | 242              | 273    | 240    |      |      |      |      |
|  | 134            | m.         | 16              | 19    | 37         | 30    | -   | 21    | -    | 11            | 143                | 141              | 170    | 148    |      |      |      |      |
|  |                | w.         | 16              | 14    | 28         | 24    | -   | 12    | -    | 10            | 55                 | 59               | 71     | 75     |      |      |      |      |
|  |                | z.         | 32              | 33    | 65         | 54    | -   | 33    | -    | 21            | 198                | 200              | 241    | 223    |      |      |      |      |
| Rothenburgsort   | 133-134        | m.         | 37              | 50    | 80         | 80    | -   | 43    | -    | 30            | 333                | 313              | 362    | 303    |      |      |      |      |
|  |                | w.         | 30              | 26    | 59         | 49    | -   | 29    | -    | 23            | 131                | 129              | 152    | 160    |      |      |      |      |
|  |                | z.         | 67              | 76    | 139        | 129   | -   | 72    | -    | 53            | 464                | 442              | 514    | 463    |      |      |      |      |
| Veddel   | 135            | m.         | 27              | 29    | 58         | 41    | -   | 31    | -    | 12            | 242                | 143              | 196    | 149    |      |      |      |      |
|  |                | w.         | 13              | 12    | 65         | 53    | -   | 52    | -    | 41            | 99                 | 74               | 94     | 90     |      |      |      |      |
|  |                | z.         | 40              | 41    | 123        | 94    | -   | 83    | -    | 53            | 341                | 217              | 290    | 239    |      |      |      |      |
| Kleiner Grasbrook  | 136            | m.         | 7               | 8     | 16         | 20    | -   | 9     | -    | 12            | 22                 | 19               | 17     | 40     |      |      |      |      |
|  |                | w.         | 8               | 6     | 10         | 18    | -   | 2     | -    | 12            | 16                 | 17               | 26     | 29     |      |      |      |      |
|  |                | z.         | 15              | 14    | 26         | 38    | -   | 11    | -    | 24            | 38                 | 36               | 43     | 69     |      |      |      |      |
| Steinwerder  | 137            | m.         | -               | 1     | 1          | 2     | -   | 1     | -    | 1             | 195                | 36               | 145    | 74     |      |      |      |      |
|  |                | w.         | 3               | 1     | 1          | 3     | +   | 2     | -    | 2             | 11                 | 8                | 19     | 16     |      |      |      |      |
|  |                | z.         | 3               | 2     | 2          | 5     | +   | 1     | -    | 3             | 206                | 44               | 164    | 90     |      |      |      |      |
| OG. Veddel-Rothenburgsort  | 133-137        | m.         | 71              | 88    | 155        | 143   | -   | 84    | -    | 55            | 792                | 511              | 720    | 566    |      |      |      |      |
|  |                | w.         | 54              | 45    | 135        | 123   | -   | 81    | -    | 78            | 257                | 228              | 291    | 295    |      |      |      |      |
|  |                | z.         | 125             | 133   | 290        | 266   | -   | 165   | -    | 133           | 1 049              | 739              | 1 011  | 861    |      |      |      |      |
| Waltershof   | 138            | m.         | 3               | 3     | 7          | 7     | -   | 4     | -    | 4             | 80                 | 32               | 85     | 30     |      |      |      |      |
|  |                | w.         | 7               | 2     | 4          | 1     | +   | 3     | +    | 1             | 16                 | 7                | 29     | 18     |      |      |      |      |
|  |                | z.         | 10              | 5     | 11         | 8     | -   | 1     | -    | 3             | 96                 | 39               | 114    | 48     |      |      |      |      |
| Finkenwerder   | 139            | m.         | 75              | 67    | 113        | 86    | -   | 38    | -    | 19            | 760                | 509              | 465    | 385    |      |      |      |      |
|  |                | w.         | 73              | 53    | 60         | 64    | +   | 13    | -    | 11            | 455                | 311              | 237    | 207    |      |      |      |      |
|  |                | z.         | 148             | 120   | 173        | 150   | -   | 25    | -    | 30            | 1 215              | 820              | 702    | 592    |      |      |      |      |
| OG. Finkenwerder   | 138-139        | m.         | 78              | 70    | 120        | 93    | -   | 42    | -    | 23            | 840                | 541              | 550    | 415    |      |      |      |      |
|  |                | w.         | 80              | 55    | 64         | 65    | +   | 16    | -    | 10            | 471                | 318              | 266    | 225    |      |      |      |      |
|  |                | z.         | 158             | 125   | 184        | 158   | -   | 26    | -    | 33            | 1 311              | 859              | 816    | 640    |      |      |      |      |
| Bezirk Hamburg-Mitte<br>zusammen                                 | 101-140        | m.         | 1 261           | 1 145 | 1 916      | 1 840 | -   | 655   | -    | 695           | 9 765              | 8 690            | 9 183  | 7 958  |      |      |      |      |
|  |                | w.         | 1 192           | 1 032 | 1 674      | 1 707 | -   | 482   | -    | 675           | 4 762              | 4 650            | 4 850  | 4 655  |      |      |      |      |
|  |                | z.         | 2 453           | 2 177 | 3 590      | 3 547 | -   | 1 137 | -    | 1 370         | 14 527             | 13 340           | 14 033 | 12 613 |      |      |      |      |
| Bezirk   |                |            |                 |       |            |       |   |       |      |               |                    |                  |        |        |      |      |      |      |
|  | 201            | m.         | 20              | 14    | 29         | 22    | -   | 9     | -    | 8             | 130                | 107              | 99     | 100    |      |      |      |      |
|  |                | w.         | 14              | 11    | 20         | 25    | -   | 6     | -    | 14            | 83                 | 76               | 94     | 71     |      |      |      |      |
|  |                | z.         | 34              | 25    | 49         | 47    | -   | 15    | -    | 22            | 213                | 183              | 193    | 171    |      |      |      |      |
|  | 202            | m.         | 16              | 22    | 34         | 61    | -   | 18    | -    | 39            | 146                | 150              | 124    | 125    |      |      |      |      |
|  |                | w.         | 13              | 14    | 40         | 47    | -   | 27    | -    | 33            | 139                | 123              | 105    | 99     |      |      |      |      |
|  |                | z.         | 29              | 36    | 74         | 108   | -   | 45    | -    | 72            | 285                | 273              | 229    | 224    |      |      |      |      |
|  | 203            | m.         | 14              | 8     | 28         | 26    | -   | 14    | -    | 18            | 175                | 202              | 197    | 156    |      |      |      |      |
|  |                | w.         | 14              | 8     | 19         | 17    | -   | 5     | -    | 9             | 67                 | 78               | 94     | 108    |      |      |      |      |
|  |                | z.         | 28              | 16    | 47         | 43    | -   | 19    | -    | 27            | 242                | 280              | 291    | 264    |      |      |      |      |
|  | 204            | m.         | 39              | 31    | 62         | 57    | -   | 23    | -    | 26            | 294                | 325              | 298    | 221    |      |      |      |      |
|  |                | w.         | 37              | 32    | 39         | 45    | -   | 2     | -    | 13            | 171                | 195              | 90     | 144    |      |      |      |      |
|  |                | z.         | 76              | 63    | 101        | 102   | -   | 25    | -    | 39            | 465                | 520              | 388    | 365    |      |      |      |      |
|  | 205            | m.         | 26              | 20    | 46         | 48    | -   | 20    | -    | 28            | 153                | 151              | 169    | 153    |      |      |      |      |
|  |                | w.         | 31              | 23    | 28         | 54    | +   | 3     | -    | 31            | 106                | 96               | 109    | 100    |      |      |      |      |
|  |                | z.         | 57              | 43    | 74         | 102   | -   | 17    | -    | 59            | 259                | 247              | 278    | 253    |      |      |      |      |
|  | 206            | m.         | 42              | 34    | 53         | 45    | -   | 11    | -    | 11            | 280                | 279              | 210    | 229    |      |      |      |      |
|  |                | w.         | 42              | 44    | 77         | 85    | -   | 35    | -    | 41            | 248                | 218              | 173    | 187    |      |      |      |      |
|  |                | z.         | 84              | 78    | 130        | 130   | -   | 46    | -    | 52            | 528                | 497              | 383    | 416    |      |      |      |      |
| Altona-Altstadt  | 201-206        | m.         | 157             | 129   | 252        | 259   | -   | 95    | -    | 130           | 1 178              | 1 214            | 1 097  | 984    |      |      |      |      |
|  |                | w.         | 151             | 132   | 223        | 273   | -   | 72    | -    | 141           | 814                | 786              | 665    | 709    |      |      |      |      |
|  |                | z.         | 308             | 261   | 475        | 532   | -   | 167   | -    | 271           | 1 992              | 2 000            | 1 762  | 1 693  |      |      |      |      |

## IN DEN GEBIETSTEILEN 1971 UND 1972

| Zuzüge                         |        | Fortzüge |        | Wanderungsgewinn (+)<br>-verlust (-) |         | Bevölkerungs-<br>zunahme (+)<br>-abnahme (-) |         | Bevölke-<br>rungs-<br>stand<br>31.12.1971 | Bevölke-<br>rungs-<br>stand<br>31.12.1972 | Orts-<br>teile |
|--------------------------------|--------|----------|--------|--------------------------------------|---------|--|---------|---|---|----------------|
| aus Umzügen innerhalb Hamburgs |        |          |        |                                      |         |  |         |   |   |                |
| 1971                           | 1972   | 1971     | 1972   | 1971                                 | 1972    | 1971   | 1972    |   |   |                |
| Hamburg-Mitte                  |        |          |        |                                      |         |  |         |   |   |                |
| 2 315                          | 5 127  | 1 681    | 2 128  | + 452                                | + 3 179 | + 433  | + 3 164 | 22 313                                    | 25 477                                    | 131            |
| 2 161                          | 5 032  | 1 642    | 2 121  | + 406                                | + 3 042 | + 405  | + 3 051 | 24 834                                    | 27 885                                    |                |
| 4 476                          | 10 159 | 3 323    | 4 249  | + 858                                | + 6 221 | + 838  | + 6 215 | 47 147                                    | 53 362                                    |                |
| 645                            | 578    | 849      | 790    | - 264                                | - 137   | - 231  | - 119   | 2 315                                     | 2 196                                     | 132            |
| 318                            | 272    | 466      | 447    | - 184                                | - 212   | - 154  | - 192   | 1 587                                     | 1 395                                     |                |
| 963                            | 850    | 1 315    | 1 237  | - 448                                | - 349   | - 385  | - 311   | 3 902                                     | 3 591                                     |                |
| 4 601                          | 7 463  | 4 476    | 5 037  | - 245                                | + 2 496 | - 291  | + 2 402 | 47 320                                    | 49 722                                    | 129-132        |
| 3 938                          | 6 841  | 3 752    | 4 384  | - 137                                | + 2 350 | - 194  | + 2 249 | 52 109                                    | 54 358                                    |                |
| 8 539                          | 14 304 | 8 228    | 9 421  | - 382                                | + 4 846 | - 485  | + 4 651 | 99 429                                    | 104 080                                   |                |
| 247                            | 381    | 304      | 346    | - 59                                 | + 52    | - 81   | + 33    | 3 083                                     | 3 116                                     | 133            |
| 163                            | 199    | 193      | 267    | - 35                                 | - 83    | - 52   | - 96    | 3 164                                     | 3 068                                     |                |
| 410                            | 580    | 497      | 613    | - 94                                 | - 31    | - 133  | - 63    | 6 247                                     | 6 184                                     |                |
| 258                            | 225    | 247      | 259    | - 16                                 | - 41    | - 37   | - 52    | 2 019                                     | 1 967                                     | 134            |
| 117                            | 129    | 135      | 161    | - 34                                 | - 48    | - 46   | - 58    | 2 093                                     | 2 035                                     |                |
| 375                            | 354    | 382      | 420    | - 50                                 | - 89    | - 83   | - 110   | 4 112                                     | 4 002                                     |                |
| 505                            | 606    | 551      | 605    | - 75                                 | + 11    | - 118  | - 19    | 5 102                                     | 5 083                                     | 133-134        |
| 280                            | 328    | 328      | 428    | - 69                                 | - 131   | - 98   | - 154   | 5 257                                     | 5 103                                     |                |
| 785                            | 934    | 879      | 1 033  | - 144                                | - 120   | - 216  | - 173   | 10 359                                    | 10 186                                    |                |
| 292                            | 359    | 369      | 329    | - 31                                 | + 24    | - 62   | + 12    | 2 369                                     | 2 381                                     | 135            |
| 241                            | 222    | 269      | 279    | - 23                                 | - 73    | - 75   | - 114   | 2 697                                     | 2 583                                     |                |
| 533                            | 581    | 638      | 608    | - 54                                 | - 49    | - 137  | - 102   | 5 066                                     | 4 964                                     |                |
| 62                             | 61     | 63       | 95     | + 4                                  | - 55    | - 5  | - 67    | 743                                       | 676                                       | 136            |
| 45                             | 62     | 63       | 77     | - 28                                 | - 27    | - 30   | - 39    | 832                                       | 793                                       |                |
| 107                            | 123    | 126      | 172    | - 24                                 | - 82    | - 35   | - 106   | 1 575                                     | 1 469                                     |                |
| 57                             | 38     | 219      | 123    | - 112                                | - 123   | - 113  | - 124   | 431                                       | 307                                       | 137            |
| 18                             | 12     | 43       | 25     | - 33                                 | - 21    | - 31   | - 23    | 140                                       | 117                                       |                |
| 75                             | 50     | 262      | 148    | - 145                                | - 144   | - 144  | - 147   | 571                                       | 424                                       |                |
| 916                            | 1 064  | 1 202    | 1 152  | - 214                                | - 143   | - 298  | - 198   | 8 645                                     | 8 447                                     | 133-137        |
| 584                            | 624    | 703      | 809    | - 153                                | - 252   | - 234  | - 330   | 8 926                                     | 8 596                                     |                |
| 1 500                          | 1 688  | 1 905    | 1 961  | - 367                                | - 395   | - 532  | - 528   | 17 571                                    | 17 043                                    |                |
| 48                             | 41     | 163      | 196    | - 120                                | - 153   | - 124  | - 157   | 568                                       | 411                                       | 138            |
| 22                             | 25     | 96       | 174    | - 87                                 | - 160   | - 84   | - 159   | 495                                       | 336                                       |                |
| 70                             | 66     | 259      | 370    | - 207                                | - 313   | - 208  | - 316   | 1 063                                     | 747                                       |                |
| 612                            | 687    | 910      | 1 076  | - 3                                  | - 265   | - 41   | - 284   | 7 304                                     | 7 020                                     | 139            |
| 492                            | 557    | 765      | 908    | - 55                                 | - 247   | - 42   | - 258   | 7 235                                     | 6 977                                     |                |
| 1 104                          | 1 244  | 1 675    | 1 984  | - 58                                 | - 512   | - 83   | - 542   | 14 539                                    | 13 997                                    |                |
| 660                            | 728    | 1 073    | 1 272  | - 123                                | - 418   | - 165  | - 441   | 7 872                                     | 7 431                                     | 138-139        |
| 514                            | 582    | 861      | 1 082  | - 142                                | - 407   | - 126  | - 417   | 7 730                                     | 7 313                                     |                |
| 1 174                          | 1 310  | 1 934    | 2 354  | - 265                                | - 825   | - 291  | - 858   | 15 602                                    | 14 744                                    |                |
| 13 831                         | 16 752 | 16 215   | 16 882 | - 1 802                              | + 602   | - 2 457                                      | - 93    | 116 823                                   | 116 730                                   | 101-140        |
| 10 737                         | 13 741 | 12 588   | 13 888 | - 1 939                              | - 152   | - 2 421                                      | - 827   | 129 184                                   | 128 357                                   |                |
| 24 568                         | 30 493 | 28 803   | 30 770 | - 3 741                              | + 450   | - 4 878                                      | - 920   | 246 007                                   | 245 087                                   |                |
| Altona                         |        |          |        |                                      |         |  |         |   |   |                |
| 272                            | 200    | 232      | 266    | + 71                                 | - 59    | + 62   | - 67    | 1 411                                     | 1 344                                     | 201            |
| 189                            | 182    | 243      | 269    | - 65                                 | - 82    | - 71   | - 96    | 1 521                                     | 1 425                                     |                |
| 461                            | 382    | 475      | 535    | + 6                                  | - 141   | - 9  | - 163   | 2 932                                     | 2 769                                     |                |
| 198                            | 289    | 211      | 308    | + 9                                  | + 6     | - 9  | - 33    | 2 191                                     | 2 158                                     | 202            |
| 186                            | 253    | 265      | 246    | - 45                                 | + 31    | - 72   | - 2     | 2 577                                     | 2 575                                     |                |
| 384                            | 542    | 476      | 554    | - 36                                 | + 37    | - 81   | - 35    | 4 768                                     | 4 733                                     |                |
| 185                            | 204    | 331      | 208    | - 168                                | + 42    | - 182  | + 24    | 1 282                                     | 1 306                                     | 203            |
| 142                            | 132    | 290      | 178    | - 175                                | - 76    | - 180  | - 85    | 1 597                                     | 1 512                                     |                |
| 327                            | 336    | 621      | 386    | - 343                                | - 34    | - 362  | - 61    | 2 879                                     | 2 818                                     |                |
| 455                            | 518    | 501      | 561    | - 50                                 | + 61    | - 73   | + 35    | 3 137                                     | 3 172                                     | 204            |
| 311                            | 370    | 409      | 484    | - 17                                 | - 63    | - 19   | - 76    | 3 529                                     | 3 453                                     |                |
| 766                            | 888    | 910      | 1 045  | - 67                                 | - 2     | - 92   | - 41    | 6 666                                     | 6 625                                     |                |
| 331                            | 331    | 381      | 407    | - 66                                 | - 78    | - 86   | - 106   | 3 280                                     | 3 174                                     | 205            |
| 235                            | 274    | 322      | 370    | - 90                                 | - 100   | - 87   | - 131   | 3 481                                     | 3 350                                     |                |
| 566                            | 605    | 703      | 777    | - 156                                | - 178   | - 173  | - 237   | 6 761                                     | 6 524                                     |                |
| 490                            | 468    | 499      | 619    | + 61                                 | - 101   | + 50   | - 112   | 2 646                                     | 2 534                                     | 206            |
| 448                            | 428    | 500      | 514    | + 23                                 | - 55    | - 12   | - 96    | 3 237                                     | 3 141                                     |                |
| 938                            | 896    | 999      | 1 133  | + 84                                 | - 156   | + 38   | - 208   | 5 883                                     | 5 675                                     |                |
| 1 931                          | 2 010  | 2 155    | 2 369  | - 143                                | - 129   | - 238  | - 259   | 13 947                                    | 13 688                                    | 201-206        |
| 1 511                          | 1 639  | 2 029    | 2 061  | - 369                                | - 345   | - 441  | - 486   | 15 942                                    | 15 456                                    |                |
| 3 442                          | 3 649  | 4 184    | 4 430  | - 512                                | - 474   | - 679  | - 745   | 29 889                                    | 29 144                                    |                |



## NOCH: 16. DIE BEVÖLKERUNGSENTWICKLUNG

| Gebietsteile   |                | Geschlecht | Lebend-geborene |       | Gestorbene |       | Geborenen-<br>(+) bzw.<br>Gestorbenen-<br>überschuß (-) |         | Zuzüge<br>von      |       | Fortzüge<br>nach |       |      |      |      |      |
|--|----------------|------------|-----------------|-------|------------|-------|---|---------|--------------------|-------|------------------|-------|------|------|------|------|
| Stadtteile,<br>Kerngebiete,<br>Ortsamtsgebiete (OG.),<br>Bezirke | Orts-<br>teile |            | 1971            | 1972  | 1971       | 1972  | 1971  | 1972    | außerhalb Hamburgs |       |                  |       |      |      |      |      |
|  |                |            |                 |       |            |       |   |         | 1971               | 1972  | 1971             | 1972  | 1971 | 1972 | 1971 | 1972 |
|  |                |            |                 |       |            |       |   |         |                    |       |                  |       |      |      |      |      |
| noch: Bezirk   |                |            |                 |       |            |       |   |         |                    |       |                  |       |      |      |      |      |
| Altona-Nord  | 207            | m.         | 51              | 53    | 56         | 71    | - 5   | - 18    | 246                | 224   | 251              | 196   |      |      |      |      |
|  |                | w.         | 61              | 40    | 67         | 70    | - 6   | - 30    | 155                | 135   | 175              | 118   |      |      |      |      |
|  |                | z.         | 112             | 93    | 123        | 141   | - 11  | - 48    | 401                | 359   | 426              | 314   |      |      |      |      |
|  | 208            | m.         | 31              | 26    | 58         | 43    | - 27  | - 17    | 154                | 137   | 152              | 134   |      |      |      |      |
|  |                | w.         | 35              | 37    | 55         | 36    | - 20  | + 1     | 94                 | 104   | 108              | 118   |      |      |      |      |
|  |                | z.         | 66              | 63    | 113        | 79    | - 47  | - 16    | 248                | 241   | 260              | 252   |      |      |      |      |
|  | 209            | m.         | 39              | 35    | 79         | 95    | - 40  | - 60    | 221                | 247   | 284              | 257   |      |      |      |      |
|  |                | w.         | 35              | 21    | 77         | 63    | - 42  | - 42    | 106                | 103   | 131              | 146   |      |      |      |      |
|  |                | z.         | 74              | 56    | 156        | 158   | - 82  | - 102   | 327                | 350   | 415              | 403   |      |      |      |      |
|  | 207-209        | m.         | 121             | 114   | 193        | 209   | - 72  | - 95    | 621                | 608   | 687              | 587   |      |      |      |      |
|  |                | w.         | 131             | 98    | 199        | 169   | - 68  | - 71    | 355                | 342   | 414              | 382   |      |      |      |      |
|  |                | z.         | 252             | 212   | 392        | 378   | - 140   | - 166   | 976                | 950   | 1 101            | 969   |      |      |      |      |
|  | 210            | m.         | 43              | 50    | 67         | 56    | - 24  | - 6     | 190                | 169   | 154              | 174   |      |      |      |      |
|  |                | w.         | 36              | 44    | 42         | 44    | - 6   | -       | 156                | 141   | 120              | 144   |      |      |      |      |
|  |                | z.         | 79              | 94    | 109        | 100   | - 30  | - 6     | 346                | 310   | 274              | 318   |      |      |      |      |
|  | 211            | m.         | 45              | 45    | 104        | 112   | - 59  | - 67    | 310                | 247   | 331              | 248   |      |      |      |      |
|  |                | w.         | 39              | 52    | 101        | 93    | - 62  | - 41    | 257                | 217   | 237              | 242   |      |      |      |      |
|  |                | z.         | 84              | 97    | 205        | 205   | - 121   | - 108   | 567                | 464   | 568              | 490   |      |      |      |      |
|  | 212            | m.         | 40              | 28    | 51         | 48    | - 11  | - 20    | 271                | 255   | 227              | 225   |      |      |      |      |
|  |                | w.         | 43              | 41    | 49         | 42    | - 6   | - 1     | 162                | 166   | 156              | 139   |      |      |      |      |
|  |                | z.         | 83              | 69    | 100        | 90    | - 17  | - 21    | 433                | 421   | 383              | 364   |      |      |      |      |
|  | 213            | m.         | 62              | 52    | 99         | 89    | - 37  | - 37    | 506                | 475   | 364              | 399   |      |      |      |      |
|  |                | w.         | 51              | 54    | 93         | 102   | - 42  | - 48    | 246                | 279   | 233              | 236   |      |      |      |      |
|  |                | z.         | 113             | 106   | 192        | 191   | - 79  | - 85    | 752                | 754   | 597              | 635   |      |      |      |      |
| 210-213  | m.             | 190        | 175             | 321   | 305        | - 131 | - 130   | 1 277   | 1 146              | 1 076 | 1 046            |       |      |      |      |      |
|  | w.             | 169        | 191             | 285   | 281        | - 116 | - 90  | 821     | 803                | 746   | 761              |       |      |      |      |      |
|  | z.             | 359        | 366             | 606   | 586        | - 247 | - 220   | 2 098   | 1 949              | 1 822 | 1 807            |       |      |      |      |      |
| 214  | m.             | 38         | 37              | 73    | 64         | - 35  | - 27  | 208     | 140                | 175   | 175              |       |      |      |      |      |
|  | w.             | 44         | 34              | 65    | 76         | - 21  | - 42  | 189     | 136                | 164   | 170              |       |      |      |      |      |
|  | z.             | 82         | 71              | 138   | 140        | - 56  | - 69  | 397     | 276                | 339   | 345              |       |      |      |      |      |
| 215  | m.             | 51         | 37              | 143   | 126        | - 92  | - 89  | 279     | 226                | 253   | 286              |       |      |      |      |      |
|  | w.             | 55         | 49              | 151   | 142        | - 96  | - 93  | 161     | 185                | 180   | 226              |       |      |      |      |      |
|  | z.             | 106        | 86              | 294   | 268        | - 188 | - 182   | 440     | 411                | 433   | 512              |       |      |      |      |      |
| 216  | m.             | 38         | 30              | 93    | 91         | - 55  | - 61  | 279     | 262                | 345   | 338              |       |      |      |      |      |
|  | w.             | 43         | 35              | 78    | 65         | - 35  | - 30  | 257     | 284                | 305   | 334              |       |      |      |      |      |
|  | z.             | 81         | 65              | 171   | 156        | - 90  | - 91  | 536     | 546                | 650   | 672              |       |      |      |      |      |
| Bahrenfeld   | 214-216        | m.         | 127             | 104   | 309        | 281   | - 182   | - 177   | 766                | 628   | 773              | 799   |      |      |      |      |
|  |                | w.         | 142             | 118   | 294        | 283   | - 152   | - 165   | 607                | 605   | 649              | 730   |      |      |      |      |
|  |                | z.         | 269             | 222   | 603        | 564   | - 334   | - 342   | 1 373              | 1 233 | 1 422            | 1 529 |      |      |      |      |
| Groß Flottbek  | 217            | m.         | 50              | 55    | 80         | 80    | - 30  | - 25    | 461                | 439   | 497              | 473   |      |      |      |      |
|  |                | w.         | 53              | 52    | 69         | 73    | - 16  | - 21    | 348                | 329   | 400              | 356   |      |      |      |      |
|  |                | z.         | 103             | 107   | 149        | 153   | - 46  | - 46    | 809                | 768   | 897              | 829   |      |      |      |      |
| Othmarschen  | 218            | m.         | 46              | 30    | 75         | 77    | - 29  | - 47    | 472                | 380   | 457              | 446   |      |      |      |      |
|  |                | w.         | 54              | 33    | 101        | 95    | - 47  | - 62    | 445                | 385   | 434              | 385   |      |      |      |      |
|  |                | z.         | 100             | 63    | 176        | 172   | - 76  | - 109   | 917                | 765   | 891              | 831   |      |      |      |      |
| Kerngebiet   | 201-218        | m.         | 691             | 607   | 1 230      | 1 211 | - 539   | - 604   | 4 775              | 4 415 | 4 587            | 4 335 |      |      |      |      |
|  |                | w.         | 700             | 624   | 1 171      | 1 174 | - 471   | - 550   | 3 390              | 3 250 | 3 308            | 3 323 |      |      |      |      |
|  |                | z.         | 1 391           | 1 231 | 2 401      | 2 385 | - 1 010   | - 1 154 | 8 165              | 7 665 | 7 895            | 7 658 |      |      |      |      |
| Lurup  | 219            | m.         | 199             | 150   | 177        | 173   | + 22  | - 23    | 459                | 441   | 597              | 601   |      |      |      |      |
|  |                | w.         | 162             | 141   | 160        | 154   | + 2   | - 13    | 358                | 314   | 476              | 562   |      |      |      |      |
|  |                | z.         | 361             | 291   | 337        | 327   | + 24  | - 36    | 817                | 755   | 1 073            | 1 163 |      |      |      |      |
| Osdorf   | 220            | m.         | 162             | 143   | 124        | 147   | + 38  | - 4     | 612                | 467   | 635              | 644   |      |      |      |      |
|  |                | w.         | 156             | 118   | 142        | 171   | + 14  | - 53    | 602                | 419   | 569              | 602   |      |      |      |      |
|  |                | z.         | 318             | 261   | 266        | 318   | + 52  | - 57    | 1 214              | 886   | 1 204            | 1 246 |      |      |      |      |
| Nienstedten  | 221            | m.         | 22              | 31    | 51         | 48    | - 29  | - 17    | 350                | 320   | 296              | 312   |      |      |      |      |
|  |                | w.         | 26              | 27    | 45         | 41    | - 19  | - 14    | 218                | 240   | 257              | 271   |      |      |      |      |
|  |                | z.         | 48              | 58    | 96         | 89    | - 48  | - 31    | 568                | 560   | 553              | 583   |      |      |      |      |
|  | 222            | m.         | 50              | 39    | 58         | 64    | - 8   | - 25    | 416                | 344   | 434              | 397   |      |      |      |      |
|  |                | w.         | 45              | 47    | 65         | 65    | - 20  | - 18    | 375                | 310   | 382              | 374   |      |      |      |      |
|  |                | z.         | 95              | 86    | 123        | 129   | - 28  | - 43    | 791                | 654   | 816              | 771   |      |      |      |      |
|  | 223            | m.         | 28              | 19    | 27         | 41    | + 1   | - 22    | 121                | 144   | 149              | 166   |      |      |      |      |
|  |                | w.         | 12              | 18    | 38         | 34    | - 26  | - 16    | 122                | 117   | 141              | 159   |      |      |      |      |
|  |                | z.         | 40              | 37    | 65         | 75    | - 25  | - 38    | 243                | 261   | 290              | 325   |      |      |      |      |
| Blankenese   | 222-223        | m.         | 78              | 58    | 85         | 105   | - 7   | - 47    | 537                | 488   | 583              | 563   |      |      |      |      |
|  |                | w.         | 57              | 65    | 103        | 99    | - 46  | - 34    | 497                | 427   | 523              | 533   |      |      |      |      |
|  |                | z.         | 135             | 123   | 188        | 204   | - 53  | - 81    | 1 034              | 915   | 1 106            | 1 096 |      |      |      |      |

## IN DEN GEBIETSTEILEN 1971 UND 1972

| Zuzüge                         |        | Fortzüge |        | Wanderungsgewinn (+)<br>-verlust (-) |         | Bevölkerungs-<br>zunahme (+)<br>-abnahme (-) |         | Bevölke-<br>rungs-<br>stand<br>31.12.1971 | Bevölke-<br>rungs-<br>stand<br>31.12.1972 | Orts-<br>teile |
|--------------------------------|--------|----------|--------|--------------------------------------|---------|--|---------|---|---|----------------|
| aus Umzügen innerhalb Hamburgs |        |          |        |                                      |         |  |         |   |   |                |
| 1971                           | 1972   | 1971     | 1972   | 1971                                 | 1972    | 1971   | 1972    |   |   |                |
| Altona                         |        |          |        |                                      |         |  |         |   |   |                |
| 533                            | 473    | 691      | 682    | - 163                                | - 181   | - 168  | - 199   | 3 913                                     | 3 714                                     | 207            |
| 473                            | 430    | 605      | 679    | - 152                                | - 232   | - 158  | - 262   | 4 644                                     | 4 382                                     |                |
| 1 006                          | 903    | 1 296    | 1 361  | - 315                                | - 413   | - 326  | - 461   | 8 557                                     | 8 096                                     |                |
| 331                            | 315    | 347      | 405    | - 14                                 | - 87    | - 41   | - 104   | 2 677                                     | 2 573                                     | 208            |
| 272                            | 260    | 301      | 302    | - 43                                 | - 56    | - 63   | - 55    | 3 141                                     | 3 086                                     |                |
| 603                            | 575    | 648      | 707    | - 57                                 | - 143   | - 104  | - 159   | 5 818                                     | 5 659                                     |                |
| 495                            | 539    | 550      | 606    | - 118                                | - 77    | - 158  | - 137   | 4 265                                     | 4 128                                     | 209            |
| 275                            | 319    | 344      | 386    | - 94                                 | - 110   | - 136  | - 152   | 4 540                                     | 4 388                                     |                |
| 770                            | 858    | 894      | 992    | - 212                                | - 187   | - 294  | - 289   | 8 805                                     | 8 516                                     |                |
| 1 359                          | 1 327  | 1 588    | 1 693  | - 295                                | - 345   | - 367  | - 440   | 10 855                                    | 10 415                                    | 207-209        |
| 1 020                          | 1 009  | 1 250    | 1 367  | - 289                                | - 398   | - 357  | - 469   | 12 325                                    | 11 856                                    |                |
| 2 379                          | 2 336  | 2 838    | 3 060  | - 584                                | - 743   | - 724  | - 909   | 23 180                                    | 22 271                                    |                |
| 390                            | 413    | 401      | 478    | + 25                                 | - 70    | + 1  | - 76    | 2 804                                     | 2 728                                     | 210            |
| 318                            | 364    | 392      | 428    | - 38                                 | - 67    | - 44   | - 67    | 3 278                                     | 3 211                                     |                |
| 708                            | 777    | 793      | 906    | - 13                                 | - 137   | - 43   | - 143   | 6 082                                     | 5 939                                     |                |
| 463                            | 439    | 593      | 507    | - 151                                | - 69    | - 210  | - 136   | 5 766                                     | 5 630                                     | 211            |
| 472                            | 461    | 508      | 504    | - 16                                 | - 68    | - 78   | - 109   | 7 558                                     | 7 449                                     |                |
| 935                            | 900    | 1 101    | 1 011  | - 167                                | - 137   | - 288  | - 245   | 13 324                                    | 13 079                                    |                |
| 483                            | 482    | 501      | 514    | + 26                                 | - 2     | + 15   | - 22    | 3 144                                     | 3 122                                     | 212            |
| 341                            | 382    | 396      | 433    | - 49                                 | - 24    | - 55   | - 25    | 3 508                                     | 3 483                                     |                |
| 824                            | 864    | 897      | 947    | - 23                                 | - 26    | - 40   | - 47    | 6 652                                     | 6 605                                     |                |
| 730                            | 748    | 811      | 884    | + 61                                 | - 60    | - 24   | - 97    | 4 525                                     | 4 428                                     | 213            |
| 557                            | 548    | 678      | 707    | - 108                                | - 116   | - 150  | - 164   | 5 199                                     | 5 035                                     |                |
| 1 287                          | 1 296  | 1 489    | 1 591  | - 47                                 | - 176   | - 126  | - 261   | 9 724                                     | 9 463                                     |                |
| 2 066                          | 2 082  | 2 306    | 2 383  | - 39                                 | - 201   | - 170  | - 331   | 16 239                                    | 15 908                                    | 210-213        |
| 1 688                          | 1 755  | 1 974    | 2 072  | - 211                                | - 275   | - 327  | - 365   | 19 543                                    | 19 178                                    |                |
| 3 754                          | 3 837  | 4 280    | 4 455  | - 250                                | - 476   | - 497  | - 696   | 35 782                                    | 35 086                                    |                |
| 358                            | 357    | 453      | 444    | - 62                                 | - 122   | - 97   | - 149   | 3 575                                     | 3 426                                     | 214            |
| 364                            | 283    | 463      | 471    | - 74                                 | - 222   | - 95   | - 264   | 4 470                                     | 4 206                                     |                |
| 722                            | 640    | 916      | 915    | - 136                                | - 344   | - 192  | - 413   | 8 045                                     | 7 632                                     |                |
| 780                            | 533    | 517      | 591    | + 289                                | - 118   | + 197  | - 207   | 5 711                                     | 5 504                                     | 215            |
| 766                            | 537    | 486      | 553    | + 261                                | - 57    | + 165  | - 150   | 6 852                                     | 6 702                                     |                |
| 1 546                          | 1 070  | 1 003    | 1 144  | + 550                                | - 175   | + 362  | - 357   | 12 563                                    | 12 206                                    |                |
| 386                            | 311    | 345      | 341    | - 25                                 | - 106   | - 80   | - 167   | 4 490                                     | 4 323                                     | 216            |
| 401                            | 381    | 444      | 427    | - 91                                 | - 96    | - 126  | - 126   | 5 424                                     | 5 298                                     |                |
| 787                            | 692    | 789      | 768    | - 116                                | - 202   | - 206  | - 293   | 9 914                                     | 9 621                                     |                |
| 1 524                          | 1 201  | 1 315    | 1 376  | + 202                                | - 346   | + 20   | - 523   | 13 776                                    | 13 253                                    | 214-216        |
| 1 531                          | 1 201  | 1 393    | 1 451  | + 96                                 | - 375   | - 56   | - 540   | 16 746                                    | 16 206                                    |                |
| 3 055                          | 2 402  | 2 708    | 2 827  | + 298                                | - 721   | - 36   | - 1 063 | 30 522                                    | 29 459                                    |                |
| 602                            | 501    | 638      | 650    | - 72                                 | - 183   | - 102  | - 208   | 5 528                                     | 5 320                                     | 217            |
| 521                            | 495    | 533      | 632    | - 84                                 | - 164   | - 100  | - 185   | 6 451                                     | 6 266                                     |                |
| 1 123                          | 996    | 1 191    | 1 282  | - 156                                | - 347   | - 202  | - 393   | 11 979                                    | 11 586                                    |                |
| 507                            | 530    | 666      | 580    | - 144                                | - 116   | - 173  | - 163   | 4 718                                     | 4 555                                     | 218            |
| 561                            | 554    | 630      | 637    | - 58                                 | - 83    | - 105  | - 145   | 6 310                                     | 6 165                                     |                |
| 1 068                          | 1 084  | 1 296    | 1 217  | - 202                                | - 199   | - 278  | - 308   | 11 028                                    | 10 720                                    |                |
| 7 989                          | 7 651  | 8 668    | 9 051  | - 491                                | - 1 320 | - 1 030                                      | - 1 924 | 65 063                                    | 63 139                                    | 201-218        |
| 6 832                          | 6 653  | 7 829    | 8 220  | - 915                                | - 1 640 | - 1 386                                      | - 2 190 | 77 317                                    | 75 127                                    |                |
| 14 821                         | 14 304 | 16 497   | 17 271 | - 1 406                              | - 2 960 | - 2 416                                      | - 4 114 | 142 380                                   | 138 266                                   |                |
| 1 242                          | 1 776  | 1 090    | 1 261  | + 14                                 | + 355   | + 36   | + 332   | 16 350                                    | 16 682                                    | 219            |
| 1 216                          | 1 792  | 1 074    | 1 308  | + 24                                 | + 236   | + 26   | + 223   | 17 938                                    | 18 161                                    |                |
| 2 458                          | 3 568  | 2 164    | 2 569  | + 38                                 | + 591   | + 62   | + 555   | 34 288                                    | 34 843                                    |                |
| 1 293                          | 1 102  | 1 020    | 945    | + 250                                | - 20    | + 288  | - 24    | 13 804                                    | 13 780                                    | 220            |
| 1 405                          | 1 168  | 1 010    | 943    | + 428                                | + 42    | + 442  | - 11    | 15 692                                    | 15 681                                    |                |
| 2 698                          | 2 270  | 2 030    | 1 888  | + 678                                | + 22    | + 730  | - 35    | 29 496                                    | 29 461                                    |                |
| 304                            | 315    | 386      | 336    | - 28                                 | - 13    | - 57   | - 30    | 3 037                                     | 3 007                                     | 221            |
| 285                            | 334    | 337      | 342    | - 91                                 | - 39    | - 110  | - 53    | 3 596                                     | 3 543                                     |                |
| 589                            | 649    | 723      | 678    | - 119                                | - 52    | - 167  | - 83    | 6 633                                     | 6 550                                     |                |
| 476                            | 416    | 512      | 432    | - 54                                 | - 69    | - 62   | - 94    | 4 217                                     | 4 123                                     | 222            |
| 489                            | 422    | 583      | 480    | - 101                                | - 122   | - 121  | - 140   | 5 488                                     | 5 348                                     |                |
| 965                            | 838    | 1 095    | 912    | - 155                                | - 191   | - 183  | - 234   | 9 705                                     | 9 471                                     |                |
| 171                            | 191    | 207      | 173    | - 64                                 | - 4     | - 63   | - 26    | 2 167                                     | 2 141                                     | 223            |
| 165                            | 198    | 226      | 206    | - 80                                 | - 50    | - 106  | - 66    | 2 694                                     | 2 628                                     |                |
| 336                            | 389    | 433      | 379    | - 144                                | - 54    | - 169  | - 92    | 4 861                                     | 4 769                                     |                |
| 647                            | 607    | 719      | 605    | - 118                                | - 73    | - 125  | - 120   | 6 384                                     | 6 264                                     | 222-223        |
| 654                            | 620    | 809      | 686    | - 181                                | - 172   | - 227  | - 206   | 8 182                                     | 7 976                                     |                |
| 1 301                          | 1 227  | 1 528    | 1 291  | - 299                                | - 245   | - 352  | - 326   | 14 566                                    | 14 240                                    |                |

NOCH: 16. DIE BEVÖLKERUNGSENTWICKLUNG

| Gebietsteile   |                | Geschlecht | Lebend-geborene |       | Gestorbene |       | Geborenen-<br>(+) bzw.<br>Gestorbenen-<br>Überschuß (-) |       | Zuzüge<br>von |       | Fortzüge<br>nach   |              |        |        |
|--|----------------|------------|-----------------|-------|------------|-------|---|-------|---------------|-------|--------------------|--------------|--------|--------|
| Stadtteile,<br>Kerngebiete,<br>Ortsamtsgebiete (OG.),<br>Bezirke | Orts-<br>teile |            | 1971            | 1972  | 1971       | 1972  | 1971  | 1972  | 1971          | 1972  | außerhalb Hamburgs |              |        |        |
|  |                |            |                 |       |            |       |   |       |               |       | 1971               | 1972         | 1971   | 1972   |
|  |                |            |                 |       |            |       |   |       |               |       |                    |              |        |        |
|  |                |            |                 |       |            |       |   |       |               |       |                    | noch: Bezirk |        |        |
| Iserbrook  | 224            | m.         | 55              | 40    | 62         | 77    | -   | 7     | -             | 37    | 256                | 256          | 278    | 290    |
|  |                | w.         | 64              | 36    | 67         | 67    | -   | 3     | -             | 31    | 155                | 215          | 192    | 207    |
|  |                | z.         | 119             | 76    | 129        | 144   | -   | 10    | -             | 68    | 411                | 471          | 470    | 497    |
| Sülldorf   | 225            | m.         | 46              | 40    | 48         | 53    | -   | 2     | -             | 13    | 161                | 143          | 178    | 186    |
|  |                | w.         | 43              | 48    | 45         | 49    | -   | 2     | -             | 1     | 125                | 98           | 146    | 139    |
|  |                | z.         | 89              | 88    | 93         | 102   | -   | 4     | -             | 14    | 286                | 241          | 324    | 325    |
| Rissen   | 226            | m.         | 64              | 39    | 60         | 67    | +   | 4     | -             | 28    | 305                | 326          | 349    | 329    |
|  |                | w.         | 52              | 70    | 89         | 83    | -   | 37    | -             | 13    | 350                | 361          | 336    | 342    |
|  |                | z.         | 116             | 109   | 149        | 150   | -   | 33    | -             | 41    | 655                | 687          | 685    | 671    |
| OG. Blankenese   | 219-226        | m.         | 626             | 501   | 607        | 670   | +   | 19    | -             | 169   | 2 680              | 2 441        | 2 916  | 2 925  |
|  |                | w.         | 560             | 505   | 651        | 664   | -   | 91    | -             | 159   | 2 305              | 2 074        | 2 499  | 2 656  |
|  |                | z.         | 1 186           | 1 006 | 1 258      | 1 334 | -   | 72    | -             | 328   | 4 985              | 4 515        | 5 415  | 5 581  |
| Bezirk Altona<br>zusammen  | 201-226        | m.         | 1 317           | 1 108 | 1 837      | 1 881 | -   | 520   | -             | 773   | 7 455              | 6 856        | 7 503  | 7 260  |
|  |                | w.         | 1 260           | 1 129 | 1 822      | 1 838 | -   | 562   | -             | 709   | 5 695              | 5 324        | 5 807  | 5 979  |
|  |                | z.         | 2 577           | 2 237 | 3 659      | 3 719 | -   | 1 082 | -             | 1 482 | 13 150             | 12 180       | 13 310 | 13 239 |
|  |                |            |                 |       |            |       |   |       |               |       |                    |              |        | Bezirk |
|  | 301            | m.         | 40              | 39    | 67         | 80    | -   | 27    | -             | 41    | 121                | 126          | 118    | 132    |
|  |                | w.         | 40              | 44    | 56         | 81    | -   | 16    | -             | 37    | 120                | 98           | 100    | 105    |
|  |                | z.         | 80              | 83    | 123        | 161   | -   | 43    | -             | 78    | 241                | 224          | 218    | 237    |
|  | 302            | m.         | 37              | 53    | 84         | 55    | -   | 47    | -             | 2     | 91                 | 125          | 103    | 124    |
|  |                | w.         | 40              | 37    | 63         | 71    | -   | 23    | -             | 34    | 94                 | 101          | 94     | 108    |
|  |                | z.         | 77              | 90    | 147        | 126   | -   | 70    | -             | 36    | 185                | 226          | 197    | 232    |
|  | 303            | m.         | 41              | 28    | 72         | 52    | -   | 31    | -             | 24    | 142                | 142          | 148    | 144    |
|  |                | w.         | 43              | 40    | 52         | 48    | -   | 9     | -             | 8     | 122                | 94           | 121    | 139    |
|  |                | z.         | 84              | 68    | 124        | 100   | -   | 40    | -             | 32    | 264                | 236          | 269    | 283    |
|  | 304            | m.         | 35              | 36    | 49         | 83    | -   | 14    | -             | 47    | 112                | 126          | 177    | 160    |
|  |                | w.         | 37              | 24    | 53         | 58    | -   | 16    | -             | 34    | 85                 | 101          | 133    | 127    |
|  |                | z.         | 72              | 60    | 102        | 141   | -   | 30    | -             | 81    | 197                | 227          | 310    | 287    |
|  | 305            | m.         | 52              | 37    | 59         | 35    | -   | 7     | +             | 2     | 322                | 204          | 350    | 231    |
|  |                | w.         | 43              | 31    | 35         | 54    | +   | 8     | -             | 23    | 213                | 187          | 189    | 153    |
|  |                | z.         | 95              | 68    | 94         | 89    | +   | 1     | -             | 21    | 535                | 391          | 539    | 384    |
|  | 306            | m.         | 18              | 28    | 27         | 32    | -   | 9     | -             | 4     | 123                | 140          | 136    | 137    |
|  |                | w.         | 21              | 27    | 27         | 33    | -   | 6     | -             | 6     | 130                | 136          | 134    | 122    |
|  |                | z.         | 39              | 55    | 54         | 65    | -   | 15    | -             | 10    | 253                | 276          | 270    | 259    |
|  | 307            | m.         | 34              | 22    | 32         | 36    | +   | 2     | -             | 14    | 209                | 165          | 175    | 163    |
|  |                | w.         | 29              | 24    | 43         | 35    | -   | 14    | -             | 11    | 133                | 133          | 115    | 123    |
|  |                | z.         | 63              | 46    | 75         | 71    | -   | 12    | -             | 25    | 342                | 298          | 290    | 286    |
|  | 308            | m.         | 29              | 17    | 53         | 44    | -   | 24    | -             | 27    | 165                | 171          | 193    | 189    |
|  |                | w.         | 26              | 22    | 55         | 44    | -   | 29    | -             | 22    | 148                | 136          | 149    | 165    |
|  |                | z.         | 55              | 39    | 108        | 88    | -   | 53    | -             | 49    | 313                | 307          | 342    | 354    |
|  | 309            | m.         | 47              | 37    | 63         | 68    | -   | 16    | -             | 31    | 359                | 255          | 259    | 251    |
|  |                | w.         | 38              | 33    | 71         | 79    | -   | 33    | -             | 46    | 198                | 198          | 202    | 182    |
|  |                | z.         | 85              | 70    | 134        | 147   | -   | 49    | -             | 77    | 557                | 453          | 461    | 433    |
|  | 310            | m.         | 38              | 46    | 53         | 52    | -   | 15    | -             | 6     | 252                | 216          | 215    | 220    |
|  |                | w.         | 39              | 55    | 53         | 42    | -   | 14    | +             | 13    | 183                | 167          | 153    | 150    |
|  |                | z.         | 77              | 101   | 106        | 94    | -   | 29    | +             | 7     | 435                | 383          | 368    | 370    |
| Eimsbüttel   | 301-310        | m.         | 371             | 343   | 559        | 537   | -   | 188   | -             | 194   | 1 896              | 1 670        | 1 874  | 1 751  |
|  |                | w.         | 356             | 337   | 508        | 545   | -   | 152   | -             | 208   | 1 426              | 1 351        | 1 390  | 1 374  |
|  |                | z.         | 727             | 680   | 1 067      | 1 082 | -   | 340   | -             | 402   | 3 322              | 3 021        | 3 264  | 3 125  |
|  | 311            | m.         | 51              | 51    | 76         | 50    | -   | 25    | +             | 1     | 835                | 696          | 572    | 533    |
|  |                | w.         | 47              | 51    | 61         | 62    | -   | 14    | -             | 11    | 361                | 362          | 273    | 290    |
|  |                | z.         | 98              | 102   | 137        | 112   | -   | 39    | -             | 10    | 1 196              | 1 058        | 845    | 823    |
|  | 312            | m.         | 55              | 39    | 57         | 54    | -   | 2     | -             | 15    | 850                | 827          | 686    | 581    |
|  |                | w.         | 47              | 33    | 72         | 57    | -   | 25    | -             | 24    | 535                | 536          | 458    | 428    |
|  |                | z.         | 102             | 72    | 129        | 111   | -   | 27    | -             | 39    | 1 385              | 1 363        | 1 144  | 1 009  |
| Rotherbaum   | 311-312        | m.         | 106             | 90    | 133        | 104   | -   | 27    | -             | 14    | 1 685              | 1 523        | 1 258  | 1 114  |
|  |                | w.         | 94              | 84    | 133        | 119   | -   | 39    | -             | 35    | 896                | 898          | 731    | 718    |
|  |                | z.         | 200             | 174   | 266        | 223   | -   | 66    | -             | 49    | 2 581              | 2 421        | 1 989  | 1 832  |

## IN DEN GEBIETSTEILEN 1971 UND 1972

| Zuzüge                         |        | Fortzüge |        | Wanderungsgewinn (+)<br>-verlust (-) |         | Bevölkerungs-<br>zunahme (+)<br>-abnahme (-) |         | Bevölke-<br>rungs-<br>stand<br>31.12.1971 | Bevölke-<br>rungs-<br>stand<br>31.12.1972 | Orts-<br>teile |
|--------------------------------|--------|----------|--------|--------------------------------------|---------|--|---------|---|---|----------------|
| aus Umzügen innerhalb Hamburgs |        |          |        |                                      |         |  |         |   |   |                |
| 1971                           | 1972   | 1971     | 1972   | 1971                                 | 1972    | 1971   | 1972    |   |   |                |
| Altona                         |        |          |        |                                      |         |  |         |   |   |                |
| 384                            | 374    | 353      | 338    | + 9                                  | + 2     | + 2  | - 35    | 5 526                                     | 5 491                                     | 224            |
| 358                            | 346    | 344      | 335    | - 23                                 | + 19    | - 26   | - 12    | 6 125                                     | 6 113                                     |                |
| 742                            | 720    | 697      | 673    | - 14                                 | + 21    | - 24   | - 47    | 11 651                                    | 11 604                                    |                |
| 539                            | 240    | 257      | 235    | + 265                                | - 38    | + 263  | - 51    | 3 688                                     | 3 637                                     | 225            |
| 622                            | 245    | 251      | 221    | + 350                                | - 17    | + 348  | - 18    | 4 198                                     | 4 180                                     |                |
| 1 161                          | 485    | 508      | 456    | + 615                                | - 55    | + 611  | - 69    | 7 886                                     | 7 817                                     |                |
| 439                            | 515    | 402      | 383    | - 7                                  | + 129   | - 3  | + 101   | 4 997                                     | 5 098                                     | 226            |
| 584                            | 539    | 494      | 385    | + 104                                | + 173   | + 67   | + 160   | 6 493                                     | 6 653                                     |                |
| 1 023                          | 1 054  | 896      | 768    | + 97                                 | + 302   | + 64   | + 261   | 11 490                                    | 11 751                                    |                |
| 4 848                          | 4 929  | 4 227    | 4 103  | + 385                                | + 342   | + 404  | + 173   | 53 786                                    | 53 959                                    | 219-226        |
| 5 124                          | 5 044  | 4 319    | 4 220  | + 611                                | + 242   | + 520  | + 83    | 62 224                                    | 62 307                                    |                |
| 9 972                          | 9 973  | 8 546    | 8 323  | + 996                                | + 584   | + 924  | + 256   | 116 010                                   | 116 266                                   |                |
| 12 837                         | 12 580 | 12 895   | 13 154 | - 106                                | - 978   | - 626  | - 1 751 | 118 849                                   | 117 098                                   | 201-226        |
| 11 956                         | 11 697 | 12 148   | 12 440 | - 304                                | - 1 398 | - 866  | - 2 107 | 139 541                                   | 137 434                                   |                |
| 24 793                         | 24 277 | 25 043   | 25 594 | - 410                                | - 2 376 | - 1 492                                      | - 3 858 | 258 390                                   | 254 532                                   |                |
| Eimsbüttel                     |        |          |        |                                      |         |  |         |   |   |                |
| 330                            | 400    | 342      | 459    | - 9                                  | - 65    | - 36   | - 106   | 3 514                                     | 3 408                                     | 301            |
| 279                            | 349    | 348      | 437    | - 49                                 | - 95    | - 65   | - 132   | 4 292                                     | 4 160                                     |                |
| 609                            | 749    | 690      | 896    | - 58                                 | - 160   | - 101  | - 238   | 7 806                                     | 7 568                                     |                |
| 313                            | 365    | 322      | 364    | - 21                                 | + 2     | - 68   | -       | 3 374                                     | 3 374                                     | 302            |
| 282                            | 314    | 306      | 388    | - 24                                 | - 81    | - 47   | - 115   | 4 366                                     | 4 251                                     |                |
| 595                            | 679    | 628      | 752    | - 45                                 | - 79    | - 115  | - 115   | 7 740                                     | 7 625                                     |                |
| 341                            | 331    | 365      | 353    | - 30                                 | - 24    | - 61   | - 48    | 3 026                                     | 2 978                                     | 303            |
| 314                            | 314    | 361      | 360    | - 46                                 | - 91    | - 55   | - 99    | 3 829                                     | 3 730                                     |                |
| 655                            | 645    | 726      | 713    | - 76                                 | - 115   | - 116  | - 147   | 6 855                                     | 6 708                                     |                |
| 317                            | 350    | 355      | 396    | - 103                                | - 80    | - 117  | - 127   | 3 966                                     | 3 839                                     | 304            |
| 301                            | 330    | 358      | 393    | - 105                                | - 89    | - 121  | - 123   | 4 654                                     | 4 531                                     |                |
| 618                            | 680    | 713      | 789    | - 208                                | - 169   | - 238  | - 250   | 8 620                                     | 8 370                                     |                |
| 462                            | 370    | 594      | 480    | - 160                                | - 137   | - 167  | - 135   | 3 172                                     | 3 037                                     | 305            |
| 387                            | 315    | 465      | 484    | - 54                                 | - 135   | - 46   | - 158   | 3 722                                     | 3 564                                     |                |
| 849                            | 685    | 1 059    | 964    | - 214                                | - 272   | - 213  | - 293   | 6 894                                     | 6 601                                     |                |
| 205                            | 268    | 283      | 274    | - 91                                 | - 3     | - 100  | - 7     | 2 013                                     | 2 006                                     | 306            |
| 223                            | 230    | 297      | 300    | - 78                                 | - 56    | - 84   | - 62    | 2 682                                     | 2 620                                     |                |
| 428                            | 498    | 580      | 574    | - 169                                | - 59    | - 184  | - 69    | 4 695                                     | 4 626                                     |                |
| 347                            | 295    | 377      | 356    | + 4                                  | - 59    | + 6  | - 73    | 2 573                                     | 2 500                                     | 307            |
| 295                            | 275    | 293      | 311    | + 20                                 | - 26    | + 6  | - 37    | 3 128                                     | 3 091                                     |                |
| 642                            | 570    | 670      | 667    | + 24                                 | - 85    | + 12   | - 110   | 5 701                                     | 5 591                                     |                |
| 375                            | 336    | 383      | 364    | - 36                                 | - 46    | - 60   | - 73    | 2 875                                     | 2 802                                     | 308            |
| 345                            | 340    | 374      | 384    | - 30                                 | - 73    | - 59   | - 95    | 3 660                                     | 3 565                                     |                |
| 720                            | 676    | 757      | 748    | - 66                                 | - 119   | - 119  | - 168   | 6 535                                     | 6 367                                     |                |
| 527                            | 457    | 596      | 566    | + 31                                 | - 105   | + 15   | - 136   | 4 071                                     | 3 935                                     | 309            |
| 460                            | 385    | 535      | 505    | - 79                                 | - 104   | - 112  | - 150   | 5 088                                     | 4 938                                     |                |
| 987                            | 842    | 1 131    | 1 071  | - 48                                 | - 209   | - 97   | - 286   | 9 159                                     | 8 873                                     |                |
| 494                            | 494    | 492      | 553    | + 39                                 | - 63    | + 24   | - 69    | 3 255                                     | 3 186                                     | 310            |
| 355                            | 404    | 426      | 481    | - 41                                 | - 60    | - 55   | - 47    | 3 633                                     | 3 586                                     |                |
| 849                            | 898    | 918      | 1 034  | - 2                                  | - 123   | - 31   | - 116   | 6 888                                     | 6 772                                     |                |
| 3 711                          | 3 666  | 4 109    | 4 165  | - 376                                | - 580   | - 564  | - 774   | 31 839                                    | 31 065                                    | 301-310        |
| 3 241                          | 3 256  | 3 763    | 4 043  | - 486                                | - 810   | - 638  | - 1 018 | 39 054                                    | 38 036                                    |                |
| 6 952                          | 6 922  | 7 872    | 8 208  | - 862                                | - 1 390 | - 1 202                                      | - 1 792 | 70 893                                    | 69 101                                    |                |
| 940                            | 942    | 1 076    | 1 102  | + 127                                | + 3     | + 102  | + 4     | 4 918                                     | 4 922                                     | 311            |
| 556                            | 596    | 991      | 773    | - 347                                | - 105   | - 361  | - 116   | 4 973                                     | 4 857                                     |                |
| 1 496                          | 1 538  | 2 067    | 1 875  | - 220                                | - 102   | - 259  | - 112   | 9 891                                     | 9 779                                     |                |
| 825                            | 837    | 1 117    | 1 049  | - 128                                | + 34    | - 130  | + 19    | 4 306                                     | 4 325                                     | 312            |
| 659                            | 642    | 1 026    | 922    | - 290                                | - 172   | - 315  | - 196   | 5 115                                     | 4 919                                     |                |
| 1 484                          | 1 479  | 2 143    | 1 971  | - 418                                | - 138   | - 445  | - 177   | 9 421                                     | 9 244                                     |                |
| 1 765                          | 1 779  | 2 193    | 2 151  | - 1                                  | + 37    | - 28   | + 23    | 9 224                                     | 9 247                                     | 311-312        |
| 1 215                          | 1 238  | 2 017    | 1 695  | - 637                                | - 277   | - 676  | - 312   | 10 088                                    | 9 776                                     |                |
| 2 980                          | 3 017  | 4 210    | 3 846  | - 638                                | - 240   | - 704  | - 289   | 19 312                                    | 19 023                                    |                |

## NOCH: 16. DIE BEVÖLKERUNGSENTWICKLUNG

| Gebietsteile   |                | Geschlecht | Lebend-geborene |       | Gestorbene |       | Geborenen-<br>(+) bzw.<br>Gestorbenen-<br>überschuß (-) |      | Zuzüge<br>von |      | Fortzüge<br>nach   |        |        |        |
|--|----------------|------------|-----------------|-------|------------|-------|---|------|---------------|------|--------------------|--------|--------|--------|
| Stadtteile,<br>Kerngebiete,<br>Ortsamtsgebiete (OG.),<br>Bezirke | Orts-<br>teile |            | 1971            | 1972  | 1971       | 1972  | 1971  | 1972 | 1971          | 1972 | außerhalb Hamburgs |        |        |        |
|  |                |            |                 |       |            |       |   |      |               |      | 1971               | 1972   | 1971   | 1972   |
|  |                |            |                 |       |            |       |   |      |               |      |                    |        |        |        |
| noch: Bezirk   |                |            |                 |       |            |       |   |      |               |      |                    |        |        |        |
| Harvestehude   | 313            | m.         | 31              | 32    | 93         | 85    | -   | 62   | -             | 53   | 283                | 292    | 320    | 275    |
|  |                | w.         | 32              | 42    | 121        | 119   | -   | 89   | -             | 77   | 279                | 226    | 279    | 258    |
|  |                | z.         | 63              | 74    | 214        | 204   | -   | 151  | -             | 130  | 562                | 518    | 599    | 533    |
|  | 314            | m.         | 51              | 42    | 66         | 58    | -   | 15   | -             | 16   | 625                | 505    | 520    | 461    |
|  |                | w.         | 42              | 60    | 81         | 85    | -   | 39   | -             | 25   | 470                | 360    | 414    | 370    |
|  |                | z.         | 93              | 102   | 147        | 143   | -   | 54   | -             | 41   | 1 095              | 865    | 934    | 831    |
|  | 313-314        | m.         | 82              | 74    | 159        | 143   | -   | 77   | -             | 69   | 908                | 797    | 840    | 736    |
|  |                | w.         | 74              | 102   | 202        | 204   | -   | 128  | -             | 102  | 749                | 586    | 693    | 628    |
|  |                | z.         | 156             | 176   | 361        | 347   | -   | 205  | -             | 171  | 1 657              | 1 383  | 1 533  | 1 364  |
|  | 315            | m.         | 44              | 41    | 48         | 48    | -   | 4    | -             | 7    | 242                | 229    | 198    | 231    |
|  |                | w.         | 40              | 38    | 44         | 45    | -   | 4    | -             | 7    | 137                | 137    | 149    | 178    |
|  |                | z.         | 84              | 79    | 92         | 93    | -   | 8    | -             | 14   | 379                | 366    | 347    | 409    |
| Hoheluft-West  | 316            | m.         | 53              | 33    | 77         | 74    | -   | 24   | -             | 41   | 168                | 170    | 208    | 191    |
|  |                | w.         | 39              | 40    | 71         | 68    | -   | 32   | -             | 28   | 111                | 120    | 165    | 136    |
|  |                | z.         | 92              | 73    | 148        | 142   | -   | 56   | -             | 69   | 279                | 290    | 373    | 327    |
|  | 315-316        | m.         | 97              | 74    | 125        | 122   | -   | 28   | -             | 48   | 410                | 399    | 406    | 422    |
|  |                | w.         | 79              | 78    | 115        | 113   | -   | 36   | -             | 35   | 248                | 257    | 314    | 314    |
|  |                | z.         | 176             | 152   | 240        | 235   | -   | 64   | -             | 83   | 658                | 656    | 720    | 736    |
| Kerngebiet   | 301-316        | m.         | 656             | 581   | 976        | 906   | -   | 320  | -             | 325  | 4 899              | 4 389  | 4 378  | 4 023  |
|  |                | w.         | 603             | 601   | 958        | 981   | -   | 355  | -             | 380  | 3 319              | 3 092  | 3 128  | 3 034  |
|  |                | z.         | 1 259           | 1 182 | 1 934      | 1 887 | -   | 675  | -             | 705  | 8 218              | 7 481  | 7 506  | 7 057  |
| Lokstedt   | 317            | m.         | 130             | 89    | 154        | 174   | -   | 24   | -             | 85   | 530                | 466    | 603    | 637    |
|  |                | w.         | 93              | 74    | 208        | 179   | -   | 115  | -             | 105  | 457                | 416    | 547    | 555    |
|  |                | z.         | 223             | 163   | 362        | 353   | -   | 139  | -             | 190  | 987                | 882    | 1 150  | 1 192  |
| Niendorf   | 318            | m.         | 206             | 195   | 180        | 163   | +   | 26   | +             | 32   | 737                | 725    | 870    | 960    |
|  |                | w.         | 240             | 194   | 150        | 144   | +   | 90   | +             | 50   | 653                | 586    | 649    | 783    |
|  |                | z.         | 446             | 389   | 330        | 307   | +   | 116  | +             | 82   | 1 390              | 1 311  | 1 519  | 1 743  |
| Schnelsen  | 319            | m.         | 139             | 98    | 113        | 104   | +   | 26   | -             | 6    | 431                | 376    | 498    | 523    |
|  |                | w.         | 100             | 102   | 87         | 107   | +   | 13   | -             | 5    | 368                | 305    | 343    | 421    |
|  |                | z.         | 239             | 200   | 200        | 211   | +   | 39   | -             | 11   | 799                | 681    | 841    | 944    |
| OG. Lokstedt   | 317-319        | m.         | 475             | 382   | 447        | 441   | +   | 28   | -             | 59   | 1 698              | 1 567  | 1 971  | 2 120  |
|  |                | w.         | 433             | 370   | 445        | 430   | -   | 12   | -             | 60   | 1 478              | 1 307  | 1 539  | 1 759  |
|  |                | z.         | 908             | 752   | 892        | 871   | +   | 16   | -             | 119  | 3 176              | 2 874  | 3 510  | 3 879  |
| Eidelstedt   | 320            | m.         | 141             | 116   | 113        | 157   | +   | 28   | -             | 41   | 655                | 1 036  | 759    | 806    |
|  |                | w.         | 127             | 123   | 106        | 164   | +   | 21   | -             | 41   | 481                | 646    | 528    | 536    |
|  |                | z.         | 268             | 239   | 219        | 321   | +   | 49   | -             | 82   | 1 136              | 1 682  | 1 287  | 1 342  |
| Stellingen   | 321            | m.         | 125             | 99    | 153        | 140   | -   | 28   | -             | 41   | 675                | 647    | 621    | 553    |
|  |                | w.         | 115             | 109   | 136        | 128   | -   | 21   | -             | 19   | 811                | 687    | 632    | 603    |
|  |                | z.         | 240             | 208   | 289        | 268   | -   | 49   | -             | 60   | 1 486              | 1 334  | 1 253  | 1 156  |
| OG. Stellingen   | 320-321        | m.         | 266             | 215   | 266        | 297   | -   | -    | -             | 82   | 1 330              | 1 683  | 1 380  | 1 359  |
|  |                | w.         | 242             | 232   | 242        | 292   | -   | -    | -             | 60   | 1 292              | 1 333  | 1 160  | 1 139  |
|  |                | z.         | 508             | 447   | 508        | 589   | -   | -    | -             | 142  | 2 622              | 3 016  | 2 540  | 2 498  |
| Bezirk Eimsbüttel<br>zusammen                                    | 301-321        | m.         | 1 397           | 1 178 | 1 689      | 1 644 | -   | 292  | -             | 466  | 7 927              | 7 639  | 7 729  | 7 502  |
|  |                | w.         | 1 278           | 1 203 | 1 645      | 1 703 | -   | 367  | -             | 500  | 6 089              | 5 732  | 5 827  | 5 932  |
|  |                | z.         | 2 675           | 2 381 | 3 334      | 3 347 | -   | 659  | -             | 966  | 14 016             | 13 371 | 13 556 | 13 434 |
| Bezirk   |                |            |                 |       |            |       |   |      |               |      |                    |        |        |        |
| Hoheluft-Ost   | 401            | m.         | 39              | 39    | 59         | 50    | -   | 20   | -             | 11   | 172                | 192    | 192    | 182    |
|  |                | w.         | 30              | 35    | 38         | 51    | -   | 8    | -             | 16   | 136                | 157    | 155    | 146    |
|  |                | z.         | 69              | 74    | 97         | 101   | -   | 28   | -             | 27   | 308                | 349    | 347    | 328    |
|  | 402            | m.         | 26              | 23    | 40         | 44    | -   | 14   | -             | 21   | 113                | 147    | 151    | 133    |
|  |                | w.         | 19              | 19    | 53         | 53    | -   | 34   | -             | 34   | 138                | 138    | 126    | 136    |
|  |                | z.         | 45              | 42    | 93         | 97    | -   | 48   | -             | 55   | 251                | 285    | 277    | 269    |
|  | 401-402        | m.         | 65              | 62    | 99         | 94    | -   | 34   | -             | 32   | 285                | 339    | 343    | 315    |
|  |                | w.         | 49              | 54    | 91         | 104   | -   | 42   | -             | 50   | 274                | 295    | 281    | 282    |
|  |                | z.         | 114             | 116   | 190        | 198   | -   | 76   | -             | 82   | 559                | 634    | 624    | 597    |
|  | 403            | m.         | 31              | 52    | 68         | 83    | -   | 37   | -             | 31   | 265                | 271    | 291    | 237    |
|  |                | w.         | 47              | 30    | 132        | 128   | -   | 85   | -             | 98   | 344                | 344    | 321    | 317    |
|  |                | z.         | 78              | 82    | 200        | 211   | -   | 122  | -             | 129  | 609                | 615    | 612    | 554    |
| 404  |                | m.         | 43              | 39    | 54         | 53    | -   | 11   | -             | 14   | 375                | 292    | 321    | 286    |
|  |                | w.         | 48              | 27    | 55         | 65    | -   | 7    | -             | 38   | 290                | 248    | 244    | 255    |
|  |                | z.         | 91              | 66    | 109        | 118   | -   | 18   | -             | 52   | 665                | 540    | 565    | 541    |

## IN DEN GEBIETSTEILEN 1971 UND 1972

| Zuzüge                         |        | Fortzüge |        | Wanderungsgewinn (+)<br>-verlust (-) |         | Bevölkerungs-<br>zunahme (+)<br>-abnahme (-) |         | Bevölke-<br>rungs-<br>stand<br>31.12.1971 | Bevölke-<br>rungs-<br>stand<br>31.12.1972 | Orts-<br>teile |
|--------------------------------|--------|----------|--------|--------------------------------------|---------|--|---------|---|---|----------------|
| aus Umzügen innerhalb Hamburgs |        |          |        |                                      |         |  |         |   |   |                |
| 1971                           | 1972   | 1971     | 1972   | 1971                                 | 1972    | 1971   | 1972    |   |   |                |
| Eimsbüttel                     |        |          |        |                                      |         |  |         |   |   |                |
| 467                            | 411    | 529      | 470    | - 99                                 | - 42    | - 161  | - 95    | 4 024                                     | 3 929                                     | 313            |
| 464                            | 473    | 577      | 557    | - 113                                | - 116   | - 202  | - 193   | 6 181                                     | 5 988                                     |                |
| 931                            | 884    | 1 106    | 1 027  | - 212                                | - 158   | - 363  | - 288   | 10 205                                    | 9 917                                     |                |
| 721                            | 633    | 854      | 862    | - 28                                 | - 185   | - 43   | - 201   | 4 467                                     | 4 266                                     | 314            |
| 615                            | 593    | 885      | 826    | - 214                                | - 243   | - 253  | - 268   | 5 574                                     | 5 306                                     |                |
| 1 336                          | 1 226  | 1 739    | 1 688  | - 242                                | - 428   | - 296  | - 469   | 10 041                                    | 9 572                                     |                |
| 1 188                          | 1 044  | 1 383    | 1 332  | - 127                                | - 227   | - 204  | - 296   | 8 491                                     | 8 195                                     | 313-314        |
| 1 079                          | 1 066  | 1 462    | 1 383  | - 327                                | - 359   | - 455  | - 461   | 11 755                                    | 11 294                                    |                |
| 2 267                          | 2 110  | 2 845    | 2 715  | - 454                                | - 586   | - 659  | - 757   | 20 246                                    | 19 489                                    |                |
| 364                            | 376    | 428      | 416    | - 20                                 | - 42    | - 24   | - 49    | 3 461                                     | 3 412                                     | 315            |
| 301                            | 314    | 371      | 379    | - 82                                 | - 106   | - 86   | - 113   | 4 209                                     | 4 096                                     |                |
| 665                            | 690    | 799      | 795    | - 102                                | - 148   | - 110  | - 162   | 7 670                                     | 7 508                                     |                |
| 398                            | 432    | 426      | 452    | - 68                                 | - 41    | - 92   | - 82    | 3 835                                     | 3 753                                     | 316            |
| 384                            | 454    | 410      | 438    | - 80                                 | -       | - 112  | - 28    | 4 799                                     | 4 771                                     |                |
| 782                            | 886    | 836      | 890    | - 148                                | - 41    | - 204  | - 110   | 8 634                                     | 8 524                                     |                |
| 762                            | 808    | 854      | 868    | - 88                                 | - 83    | - 116  | - 131   | 7 296                                     | 7 165                                     | 315-316        |
| 685                            | 768    | 781      | 817    | - 162                                | - 106   | - 198  | - 141   | 9 008                                     | 8 867                                     |                |
| 1 447                          | 1 576  | 1 635    | 1 685  | - 250                                | - 189   | - 314  | - 272   | 16 304                                    | 16 032                                    |                |
| 7 426                          | 7 297  | 8 539    | 8 516  | - 592                                | - 853   | - 912  | - 1 178 | 56 850                                    | 55 672                                    | 301-316        |
| 6 220                          | 6 328  | 8 023    | 7 938  | - 1 612                              | - 1 552 | - 1 967                                      | - 1 932 | 69 905                                    | 67 973                                    |                |
| 13 646                         | 13 625 | 16 562   | 16 454 | - 2 204                              | - 2 405 | - 2 879                                      | - 3 110 | 126 755                                   | 123 645                                   |                |
| 1 021                          | 970    | 970      | 984    | - 22                                 | - 185   | - 46   | - 270   | 9 564                                     | 9 294                                     | 317            |
| 1 040                          | 968    | 990      | 997    | - 40                                 | - 168   | - 155  | - 273   | 12 121                                    | 11 848                                    |                |
| 2 061                          | 1 938  | 1 960    | 1 981  | - 62                                 | - 353   | - 201  | - 543   | 21 685                                    | 21 142                                    |                |
| 1 510                          | 1 565  | 1 215    | 1 356  | + 162                                | - 26    | + 188  | + 6     | 17 149                                    | 17 155                                    | 318            |
| 1 429                          | 1 465  | 1 162    | 1 356  | + 271                                | - 88    | + 361  | - 38    | 19 021                                    | 18 983                                    |                |
| 2 939                          | 3 030  | 2 377    | 2 712  | + 433                                | - 114   | + 549  | - 32    | 36 170                                    | 36 138                                    |                |
| 746                            | 733    | 574      | 677    | + 105                                | - 91    | + 131  | - 97    | 8 049                                     | 7 952                                     | 319            |
| 723                            | 678    | 568      | 635    | + 180                                | - 73    | + 193  | - 78    | 8 765                                     | 8 687                                     |                |
| 1 469                          | 1 411  | 1 142    | 1 312  | + 285                                | - 164   | + 324  | - 175   | 16 814                                    | 16 639                                    |                |
| 3 277                          | 3 268  | 2 759    | 3 017  | + 245                                | - 302   | + 273  | - 361   | 34 762                                    | 34 401                                    | 317-319        |
| 3 192                          | 3 111  | 2 720    | 2 988  | + 411                                | - 329   | + 399  | - 389   | 39 907                                    | 39 518                                    |                |
| 6 469                          | 6 379  | 5 479    | 6 005  | + 656                                | - 631   | + 672  | - 750   | 74 669                                    | 73 919                                    |                |
| 1 888                          | 1 662  | 995      | 1 159  | + 789                                | + 733   | + 817  | + 692   | 13 764                                    | 14 456                                    | 320            |
| 1 790                          | 1 543  | 898      | 1 022  | + 845                                | + 631   | + 866  | + 590   | 14 971                                    | 15 561                                    |                |
| 3 678                          | 3 205  | 1 893    | 2 181  | + 1 634                              | + 1 364 | + 1 683                                      | + 1 282 | 28 735                                    | 30 017                                    |                |
| 1 410                          | 1 608  | 1 023    | 1 292  | + 441                                | + 410   | + 413  | + 369   | 11 328                                    | 11 697                                    | 321            |
| 1 395                          | 1 262  | 1 118    | 1 378  | + 456                                | - 32    | + 435  | - 51    | 13 473                                    | 13 422                                    |                |
| 2 805                          | 2 870  | 2 141    | 2 670  | + 897                                | + 378   | + 848  | + 318   | 24 801                                    | 25 119                                    |                |
| 3 298                          | 3 270  | 2 018    | 2 451  | + 1 230                              | + 1 143 | + 1 230                                      | + 1 061 | 25 092                                    | 26 153                                    | 320-321        |
| 3 185                          | 2 805  | 2 016    | 2 400  | + 1 301                              | + 599   | + 1 301                                      | + 539   | 28 444                                    | 28 983                                    |                |
| 6 483                          | 6 075  | 4 034    | 4 851  | + 2 531                              | + 1 742 | + 2 531                                      | + 1 600 | 53 536                                    | 55 136                                    |                |
| 14 001                         | 13 835 | 13 316   | 13 984 | + 883                                | - 12    | + 591  | - 478   | 116 704                                   | 116 226                                   | 301-321        |
| 12 597                         | 12 244 | 12 759   | 13 326 | + 100                                | - 1 282 | - 267  | - 1 782 | 138 256                                   | 136 474                                   |                |
| 26 598                         | 26 079 | 26 075   | 27 310 | + 983                                | - 1 294 | + 324  | - 2 260 | 254 960                                   | 252 700                                   |                |
| Hamburg-Nord                   |        |          |        |                                      |         |  |         |   |   |                |
| 361                            | 371    | 410      | 440    | - 69                                 | - 59    | - 89   | - 70    | 3 205                                     | 3 135                                     | 401            |
| 315                            | 324    | 373      | 435    | - 77                                 | - 100   | - 85   | - 116   | 4 091                                     | 3 975                                     |                |
| 676                            | 695    | 783      | 875    | - 146                                | - 159   | - 174  | - 186   | 7 296                                     | 7 110                                     |                |
| 269                            | 281    | 262      | 257    | - 31                                 | + 38    | - 45   | + 17    | 2 221                                     | 2 238                                     | 402            |
| 267                            | 293    | 303      | 300    | - 24                                 | - 5     | - 58   | - 39    | 3 035                                     | 2 996                                     |                |
| 536                            | 574    | 565      | 557    | - 55                                 | + 33    | - 103  | - 22    | 5 256                                     | 5 234                                     |                |
| 630                            | 652    | 672      | 697    | - 100                                | - 21    | - 134  | - 53    | 5 426                                     | 5 373                                     | 401-402        |
| 582                            | 617    | 676      | 735    | - 101                                | - 105   | - 143  | - 155   | 7 126                                     | 6 971                                     |                |
| 1 212                          | 1 269  | 1 348    | 1 432  | - 201                                | - 126   | - 277  | - 208   | 12 552                                    | 12 344                                    |                |
| 519                            | 508    | 520      | 556    | - 27                                 | - 14    | - 64   | - 45    | 4 027                                     | 3 982                                     | 403            |
| 677                            | 597    | 693      | 715    | + 7                                  | - 91    | - 78   | - 189   | 6 749                                     | 6 560                                     |                |
| 1 196                          | 1 105  | 1 213    | 1 271  | - 20                                 | - 105   | - 142  | - 234   | 10 776                                    | 10 542                                    |                |
| 499                            | 373    | 624      | 536    | - 71                                 | - 157   | - 82   | - 171   | 3 825                                     | 3 654                                     | 404            |
| 429                            | 379    | 598      | 556    | - 123                                | - 184   | - 130  | - 222   | 4 893                                     | 4 671                                     |                |
| 928                            | 752    | 1 222    | 1 092  | - 194                                | - 341   | - 212  | - 393   | 8 718                                     | 8 325                                     |                |

NOCH: 16. DIE BEVÖLKERUNGSENTWICKLUNG

| Gebietsteile   |                | Geschlecht | Lebend-geborene |       | Gestorbene |       | Geborenen-<br>(+) bzw.<br>Gestorbenen-<br>überschuß (-) |         | Zuzüge<br>von      |       | Fortzüge<br>nach |       |       |      |
|--|----------------|------------|-----------------|-------|------------|-------|---|---------|--------------------|-------|------------------|-------|-------|------|
| Stadtteile,<br>Kerngebiete,<br>Ortsamtsgebiete (OG.),<br>Bezirke | Orts-<br>teile |            | 1971            | 1972  | 1971       | 1972  | 1971  | 1972    | außerhalb Hamburgs |       |                  |       |       |      |
|  |                |            |                 |       |            |       |   |         | 1971               | 1972  | 1971             | 1972  | 1971  | 1972 |
|  |                |            |                 |       |            |       |   |         |                    |       |                  |       |       |      |
| noch: Bezirk   |                |            |                 |       |            |       |   |         |                    |       |                  |       |       |      |
| Eppendorf  | 405            | m.         | 41              | 43    | 78         | 81    | - 37  | - 38    | 211                | 213   | 201              | 234   |       |      |
|  | 403-405        | w.         | 44              | 42    | 122        | 121   | - 78  | - 79    | 157                | 156   | 164              | 192   |       |      |
|  |                | z.         | 85              | 85    | 200        | 202   | - 115   | - 117   | 368                | 369   | 365              | 426   |       |      |
|  |                | m.         | 115             | 134   | 200        | 217   | - 85  | - 83    | 851                | 776   | 813              | 757   |       |      |
|  | w.             | 139        | 99              | 309   | 314        | - 170 | - 215   | 791     | 748                | 729   | 764              |       |       |      |
|  | z.             | 254        | 233             | 509   | 531        | - 255 | - 298   | 1 642   | 1 524              | 1 542 | 1 521            |       |       |      |
| Groß Borstel   | 406            | m.         | 71              | 56    | 166        | 120   | - 95  | - 64    | 504                | 483   | 513              | 458   |       |      |
|  | 407            | w.         | 54              | 53    | 157        | 125   | - 103   | - 72    | 202                | 205   | 241              | 202   |       |      |
|  |                | z.         | 125             | 109   | 323        | 245   | - 198   | - 136   | 706                | 688   | 754              | 660   |       |      |
| Alsterdorf   |                | 407        | m.              | 78    | 53         | 151   | 144   | - 73    | - 91               | 423   | 397              | 364   | 381   |      |
|  | 408            | w.         | 50              | 43    | 423        | 414   | - 373   | - 371   | 338                | 305   | 292              | 285   |       |      |
|  |                | z.         | 128             | 96    | 574        | 558   | - 446   | - 462   | 761                | 702   | 656              | 666   |       |      |
| 409  |                | m.         | 75              | 50    | 108        | 110   | - 33  | - 60    | 407                | 343   | 255              | 320   |       |      |
|  | 410            | w.         | 57              | 48    | 124        | 109   | - 67  | - 61    | 184                | 202   | 176              | 206   |       |      |
|  |                | z.         | 132             | 98    | 232        | 219   | - 100   | - 121   | 591                | 545   | 431              | 526   |       |      |
| 411  |                | m.         | 48              | 41    | 77         | 75    | - 29  | - 34    | 400                | 380   | 436              | 374   |       |      |
|  | 412            | w.         | 51              | 57    | 87         | 91    | - 36  | - 34    | 291                | 243   | 255              | 264   |       |      |
|  |                | z.         | 99              | 98    | 164        | 166   | - 65  | - 68    | 691                | 623   | 691              | 638   |       |      |
| 413  |                | m.         | 31              | 33    | 80         | 70    | - 49  | - 37    | 280                | 209   | 294              | 255   |       |      |
|  | 414            | w.         | 36              | 39    | 68         | 69    | - 32  | - 30    | 208                | 190   | 190              | 193   |       |      |
|  |                | z.         | 67              | 72    | 148        | 139   | - 81  | - 67    | 488                | 399   | 484              | 448   |       |      |
| 415  |                | m.         | 42              | 34    | 91         | 109   | - 49  | - 75    | 165                | 168   | 186              | 201   |       |      |
|  | 416            | w.         | 42              | 41    | 102        | 86    | - 60  | - 45    | 168                | 161   | 167              | 174   |       |      |
|  |                | z.         | 84              | 75    | 193        | 195   | - 109   | - 120   | 333                | 329   | 353              | 375   |       |      |
| 417  |                | m.         | 31              | 34    | 61         | 48    | - 30  | - 14    | 182                | 132   | 184              | 148   |       |      |
|  | 418            | w.         | 35              | 38    | 45         | 66    | - 10  | - 28    | 126                | 87    | 129              | 98    |       |      |
|  |                | z.         | 66              | 72    | 106        | 114   | - 40  | - 42    | 308                | 219   | 313              | 246   |       |      |
| 419  |                | m.         | 58              | 45    | 81         | 74    | - 23  | - 29    | 363                | 352   | 364              | 354   |       |      |
|  | 420            | w.         | 45              | 54    | 93         | 106   | - 48  | - 52    | 327                | 289   | 283              | 325   |       |      |
|  |                | z.         | 103             | 99    | 174        | 180   | - 71  | - 81    | 690                | 641   | 647              | 679   |       |      |
| Winterhude   |                | 408-413    | m.              | 285   | 237        | 498   | 486   | - 213   | - 249              | 1 797 | 1 584            | 1 719 | 1 652 |      |
|  | Kerngebiet     | w.         | 266             | 277   | 519        | 527   | - 253   | - 250   | 1 304              | 1 172 | 1 200            | 1 260 |       |      |
|  |                | z.         | 551             | 514   | 1 017      | 1 013 | - 466   | - 499   | 3 101              | 2 756 | 2 919            | 2 912 |       |      |
| 401-413  |                | m.         | 614             | 542   | 1 114      | 1 061 | - 500   | - 519   | 3 860              | 3 579 | 3 752            | 3 563 |       |      |
|  | 414            | w.         | 558             | 526   | 1 499      | 1 484 | - 941   | - 958   | 2 909              | 2 725 | 2 743            | 2 793 |       |      |
|  |                | z.         | 1 172           | 1 068 | 2 613      | 2 545 | - 1 441   | - 1 477 | 6 769              | 6 304 | 6 495            | 6 356 |       |      |
| 415  |                | m.         | 47              | 43    | 80         | 52    | - 33  | - 9     | 323                | 260   | 304              | 287   |       |      |
|  | 416            | w.         | 51              | 25    | 80         | 77    | - 29  | - 52    | 249                | 229   | 268              | 241   |       |      |
|  |                | z.         | 98              | 68    | 160        | 129   | - 62  | - 61    | 572                | 489   | 572              | 528   |       |      |
| 417  |                | m.         | 45              | 33    | 169        | 172   | - 124   | - 139   | 386                | 332   | 404              | 349   |       |      |
|  | 418            | w.         | 49              | 34    | 304        | 297   | - 255   | - 263   | 365                | 306   | 333              | 301   |       |      |
|  |                | z.         | 94              | 67    | 473        | 469   | - 379   | - 402   | 751                | 638   | 737              | 650   |       |      |
| Uhlenhorst   |                | 414-415    | m.              | 92    | 76         | 249   | 224   | - 157   | - 148              | 709   | 592              | 708   | 636   |      |
|  | 416            | w.         | 100             | 59    | 384        | 374   | - 284   | - 315   | 614                | 535   | 601              | 542   |       |      |
|  |                | z.         | 192             | 135   | 633        | 598   | - 441   | - 463   | 1 323              | 1 127 | 1 309            | 1 178 |       |      |
| 417  |                | m.         | 12              | 18    | 29         | 45    | - 17  | - 27    | 141                | 186   | 191              | 154   |       |      |
|  | 418            | w.         | 14              | 16    | 43         | 46    | - 29  | - 30    | 167                | 164   | 166              | 136   |       |      |
|  |                | z.         | 26              | 34    | 72         | 91    | - 46  | - 57    | 308                | 350   | 357              | 290   |       |      |
| 419  |                | m.         | 25              | 12    | 43         | 38    | - 18  | - 26    | 227                | 169   | 193              | 209   |       |      |
|  | 420            | w.         | 27              | 20    | 58         | 51    | - 31  | - 31    | 163                | 122   | 163              | 165   |       |      |
|  |                | z.         | 52              | 32    | 101        | 89    | - 49  | - 57    | 390                | 291   | 356              | 374   |       |      |
| Hohenfelde   |                | 416-417    | m.              | 37    | 30         | 72    | 83  | - 35    | - 53               | 368   | 355              | 384   | 363   |      |
|  | 418            | w.         | 41              | 36    | 101        | 97    | - 60  | - 61    | 330                | 286   | 329              | 301   |       |      |
|  |                | z.         | 78              | 66    | 173        | 180   | - 95  | - 114   | 698                | 641   | 713              | 664   |       |      |
| 419  |                | m.         | 27              | 23    | 75         | 60    | - 48  | - 37    | 282                | 259   | 326              | 207   |       |      |
|  | 420            | w.         | 26              | 22    | 87         | 76    | - 61  | - 54    | 132                | 91    | 163              | 130   |       |      |
|  |                | z.         | 53              | 45    | 162        | 136   | - 109   | - 91    | 414                | 350   | 489              | 337   |       |      |
| 421  |                | m.         | 23              | 20    | 63         | 57    | - 40  | - 37    | 157                | 107   | 168              | 122   |       |      |
|  | 422            | w.         | 16              | 20    | 49         | 44    | - 33  | - 24    | 52                 | 67    | 121              | 80    |       |      |
|  |                | z.         | 39              | 40    | 112        | 101   | - 73  | - 61    | 209                | 174   | 289              | 202   |       |      |
| 423  |                | m.         | 19              | 19    | 33         | 41    | - 14  | - 22    | 250                | 238   | 339              | 309   |       |      |
|  | 424            | w.         | 24              | 16    | 19         | 27    | + 5   | - 11    | 152                | 141   | 214              | 241   |       |      |
|  |                | z.         | 43              | 35    | 52         | 68    | - 9   | - 33    | 402                | 379   | 553              | 550   |       |      |

## IN DEN GEBIETSTEILEN 1971 UND 1972

| Zuzüge                         |        | Fortzüge |        | Wanderungsgewinn (+)<br>-verlust (-) |         | Bevölkerungs-<br>zunahme (+)<br>-abnahme (-) |         | Bevölke-<br>rungs-<br>stand<br>31.12.1971 | Bevölke-<br>rungs-<br>stand<br>31.12.1972 | Orts-<br>teile |
|--------------------------------|--------|----------|--------|--------------------------------------|---------|--|---------|---|---|----------------|
| aus Umzügen innerhalb Hamburgs |        |          |        |                                      |         |  |         |   |   |                |
| 1971                           | 1972   | 1971     | 1972   | 1971                                 | 1972    | 1971   | 1972    |   |   |                |
| Hamburg-Nord                   |        |          |        |                                      |         |  |         |   |   |                |
| 365                            | 427    | 459      | 459    | - 84                                 | - 53    | - 121  | - 91    | 3 899                                     | 3 808                                     | 405            |
| 378                            | 422    | 468      | 489    | - 97                                 | - 103   | - 175  | - 182   | 4 970                                     | 4 788                                     |                |
| 743                            | 849    | 927      | 948    | - 181                                | - 156   | - 296  | - 273   | 8 869                                     | 8 596                                     |                |
| 1 383                          | 1 308  | 1 603    | 1 551  | - 182                                | - 224   | - 267  | - 307   | 11 751                                    | 11 444                                    | 403-405        |
| 1 484                          | 1 398  | 1 759    | 1 760  | - 213                                | - 378   | - 383  | - 593   | 16 612                                    | 16 019                                    |                |
| 2 867                          | 2 706  | 3 362    | 3 311  | - 395                                | - 602   | - 650  | - 900   | 28 363                                    | 27 463                                    |                |
| 1 122                          | 938    | 1 080    | 1 050  | + 33                                 | - 87    | - 62   | - 151   | 6 347                                     | 6 196                                     | 406            |
| 563                            | 714    | 669      | 678    | - 145                                | + 39    | - 248  | - 33    | 6 466                                     | 6 433                                     |                |
| 1 685                          | 1 652  | 1 749    | 1 728  | - 112                                | - 48    | - 310  | - 184   | 12 813                                    | 12 629                                    |                |
| 694                            | 627    | 653      | 697    | + 100                                | - 54    | + 27   | - 145   | 6 373                                     | 6 228                                     | 407            |
| 1 044                          | 967    | 737      | 761    | + 353                                | + 226   | - 20   | - 145   | 8 341                                     | 8 196                                     |                |
| 1 738                          | 1 594  | 1 390    | 1 458  | + 453                                | + 172   | + 7  | - 290   | 14 714                                    | 14 424                                    |                |
| 607                            | 675    | 700      | 953    | + 59                                 | - 255   | + 26   | - 315   | 5 763                                     | 5 448                                     | 408            |
| 545                            | 655    | 620      | 816    | - 67                                 | - 165   | - 134  | - 226   | 7 199                                     | 6 973                                     |                |
| 1 152                          | 1 330  | 1 320    | 1 769  | - 8                                  | - 420   | - 108  | - 541   | 12 962                                    | 12 421                                    |                |
| 548                            | 567    | 593      | 635    | - 81                                 | - 62    | - 110  | - 96    | 4 546                                     | 4 450                                     | 409            |
| 523                            | 567    | 578      | 696    | - 19                                 | - 150   | - 55   | - 184   | 5 921                                     | 5 737                                     |                |
| 1 071                          | 1 134  | 1 171    | 1 331  | - 100                                | - 212   | - 165  | - 280   | 10 467                                    | 10 187                                    |                |
| 430                            | 436    | 465      | 436    | - 49                                 | - 46    | - 98   | - 83    | 3 851                                     | 3 768                                     | 410            |
| 428                            | 425    | 499      | 435    | - 53                                 | - 13    | - 85   | - 43    | 5 209                                     | 5 166                                     |                |
| 858                            | 861    | 964      | 871    | - 102                                | - 59    | - 183  | - 126   | 9 060                                     | 8 934                                     |                |
| 351                            | 413    | 457      | 412    | - 127                                | - 32    | - 176  | - 107   | 4 554                                     | 4 447                                     | 411            |
| 340                            | 401    | 490      | 492    | - 149                                | - 104   | - 209  | - 149   | 6 202                                     | 6 053                                     |                |
| 691                            | 814    | 947      | 904    | - 276                                | - 136   | - 385  | - 256   | 10 756                                    | 10 500                                    |                |
| 374                            | 340    | 352      | 396    | + 20                                 | - 72    | - 10   | - 86    | 3 145                                     | 3 059                                     | 412            |
| 312                            | 285    | 352      | 324    | - 43                                 | - 50    | - 53   | - 78    | 3 689                                     | 3 611                                     |                |
| 686                            | 625    | 704      | 720    | - 23                                 | - 122   | - 63   | - 164   | 6 834                                     | 6 670                                     |                |
| 497                            | 575    | 734      | 685    | - 238                                | - 112   | - 261  | - 141   | 4 182                                     | 4 041                                     | 413            |
| 518                            | 660    | 656      | 733    | - 94                                 | - 109   | - 142  | - 161   | 5 854                                     | 5 693                                     |                |
| 1 015                          | 1 235  | 1 390    | 1 418  | - 332                                | - 221   | - 403  | - 302   | 10 036                                    | 9 734                                     |                |
| 2 807                          | 3 006  | 3 301    | 3 517  | - 416                                | - 579   | - 629  | - 828   | 26 041                                    | 25 213                                    | 408-413        |
| 2 666                          | 2 993  | 3 195    | 3 496  | - 425                                | - 591   | - 678  | - 841   | 34 074                                    | 33 233                                    |                |
| 5 473                          | 5 999  | 6 496    | 7 013  | - 841                                | - 1 170 | - 1 307                                      | - 1 669 | 60 115                                    | 58 446                                    |                |
| 6 636                          | 6 531  | 7 309    | 7 512  | - 565                                | - 965   | - 1 065                                      | - 1 484 | 55 938                                    | 54 454                                    | 401-413        |
| 6 339                          | 6 689  | 7 036    | 7 430  | - 531                                | - 809   | - 1 472                                      | - 1 767 | 72 619                                    | 70 852                                    |                |
| 12 975                         | 13 220 | 14 345   | 14 942 | - 1 096                              | - 1 774 | - 2 537                                      | - 3 251 | 128 557                                   | 125 306                                   |                |
| 464                            | 416    | 544      | 519    | - 61                                 | - 130   | - 94   | - 139   | 3 987                                     | 3 848                                     | 414            |
| 421                            | 391    | 536      | 478    | - 134                                | - 99    | - 163  | - 151   | 5 172                                     | 5 021                                     |                |
| 885                            | 807    | 1 080    | 997    | - 195                                | - 229   | - 257  | - 290   | 9 159                                     | 8 869                                     |                |
| 582                            | 547    | 625      | 526    | - 61                                 | + 4     | - 185  | - 135   | 4 233                                     | 4 098                                     | 415            |
| 764                            | 723    | 669      | 663    | + 127                                | + 65    | - 128  | - 198   | 6 646                                     | 6 448                                     |                |
| 1 346                          | 1 270  | 1 294    | 1 189  | + 66                                 | + 69    | - 313  | - 333   | 10 879                                    | 10 546                                    |                |
| 1 046                          | 963    | 1 169    | 1 045  | - 122                                | - 126   | - 279  | - 274   | 8 220                                     | 7 946                                     | 414-415        |
| 1 185                          | 1 114  | 1 205    | 1 141  | - 7                                  | - 34    | - 291  | - 349   | 11 818                                    | 11 469                                    |                |
| 2 231                          | 2 077  | 2 374    | 2 186  | - 129                                | - 160   | - 570  | - 623   | 20 038                                    | 19 415                                    |                |
| 219                            | 276    | 269      | 315    | - 100                                | - 7     | - 117  | - 34    | 1 911                                     | 1 877                                     | 416            |
| 234                            | 262    | 322      | 329    | - 87                                 | - 39    | - 116  | - 69    | 2 482                                     | 2 413                                     |                |
| 453                            | 538    | 591      | 644    | - 187                                | - 46    | - 233  | - 103   | 4 393                                     | 4 290                                     |                |
| 323                            | 335    | 401      | 414    | - 44                                 | - 119   | - 62   | - 145   | 2 547                                     | 2 402                                     | 417            |
| 258                            | 271    | 341      | 383    | - 83                                 | - 155   | - 114  | - 186   | 3 282                                     | 3 096                                     |                |
| 581                            | 606    | 742      | 797    | - 127                                | - 274   | - 176  | - 331   | 5 829                                     | 5 498                                     |                |
| 542                            | 611    | 670      | 729    | - 144                                | - 126   | - 179  | - 179   | 4 458                                     | 4 279                                     | 416-417        |
| 492                            | 533    | 663      | 712    | - 170                                | - 194   | - 230  | - 255   | 5 764                                     | 5 509                                     |                |
| 1 034                          | 1 144  | 1 333    | 1 441  | - 314                                | - 320   | - 409  | - 434   | 10 222                                    | 9 788                                     |                |
| 476                            | 364    | 493      | 477    | - 61                                 | - 61    | - 109  | - 98    | 2 778                                     | 2 680                                     | 418            |
| 392                            | 330    | 370      | 399    | - 9                                  | - 108   | - 70   | - 162   | 3 386                                     | 3 224                                     |                |
| 868                            | 694    | 863      | 876    | - 70                                 | - 169   | - 179  | - 260   | 6 164                                     | 5 904                                     |                |
| 243                            | 242    | 261      | 438    | - 29                                 | - 211   | - 69   | - 248   | 3 001                                     | 2 753                                     | 419            |
| 223                            | 232    | 263      | 304    | - 109                                | - 85    | - 142  | - 109   | 3 545                                     | 3 436                                     |                |
| 466                            | 474    | 524      | 742    | - 138                                | - 296   | - 211  | - 357   | 6 546                                     | 6 189                                     |                |
| 1 233                          | 1 036  | 526      | 682    | + 618                                | + 283   | + 604  | + 261   | 2 921                                     | 3 182                                     | 420            |
| 1 068                          | 918    | 482      | 583    | + 524                                | + 235   | + 529  | + 224   | 3 350                                     | 3 574                                     |                |
| 2 301                          | 1 954  | 1 008    | 1 265  | + 1 142                              | + 518   | + 1 133                                      | + 485   | 6 271                                     | 6 756                                     |                |



## NOCH: 16. DIE BEVÖLKERUNGSENTWICKLUNG

| Gebietssteile  |                | Geschlecht | Lebend-geborene |       | Gestorbene |       | Geborenen-<br>(+) bzw.<br>Gestorbenen-<br>überschuß (-) |         | Zuzüge<br>von      |        | Fortzüge<br>nach |              |     |
|--|----------------|------------|-----------------|-------|------------|-------|---|---------|--------------------|--------|------------------|--------------|-----|
| Stadtteile,<br>Kerngebiete,<br>Ortsamtsgebiete (OG.),<br>Bezirke | Orts-<br>teile |            |                 |       |            |       |   |         | außerhalb Hamburgs |        |                  |              |     |
|  |                |            |                 |       |            |       |   |         |                    |        |                  |              |     |
|  |                |            | 1971            | 1972  | 1971       | 1972  | 1971  | 1972    | 1971               | 1972   | 1971             | 1972         |     |
|  |                |            |                 |       |            |       |   |         |                    |        |                  | noch: Bezirk |     |
| Barmbek-Süd  | 421            | m.         | 27              | 22    | 47         | 58    | - 20  | - 36    | 89                 | 84     | 129              | 115          |     |
|  |                | w.         | 22              | 19    | 43         | 40    | - 21  | - 21    | 80                 | 63     | 105              | 91           |     |
|  |                | z.         | 49              | 41    | 90         | 98    | - 41  | - 57    | 169                | 147    | 234              | 206          |     |
|  | 422            | m.         | 32              | 23    | 39         | 50    | - 7   | - 27    | 114                | 125    | 160              | 149          |     |
|  |                | w.         | 24              | 28    | 44         | 42    | - 20  | - 14    | 78                 | 100    | 144              | 119          |     |
|  |                | z.         | 56              | 51    | 83         | 92    | - 27  | - 41    | 192                | 225    | 304              | 268          |     |
|  | 423            | m.         | 38              | 30    | 54         | 61    | - 16  | - 31    | 138                | 116    | 202              | 149          |     |
|  |                | w.         | 26              | 25    | 64         | 45    | - 38  | - 20    | 116                | 92     | 162              | 159          |     |
|  |                | z.         | 64              | 55    | 118        | 106   | - 54  | - 51    | 254                | 208    | 364              | 308          |     |
|  | 418-423        | m.         | 166             | 137   | 311        | 327   | - 145   | - 190   | 1 030              | 929    | 1 324            | 1 051        |     |
|  |                | w.         | 138             | 130   | 306        | 274   | - 168   | - 144   | 610                | 554    | 909              | 820          |     |
|  |                | z.         | 304             | 267   | 617        | 601   | - 313   | - 334   | 1 640              | 1 483  | 2 233            | 1 871        |     |
| Dulsberg   | 424            | m.         | 37              | 22    | 78         | 87    | - 41  | - 65    | 84                 | 82     | 111              | 128          |     |
|  |                | w.         | 40              | 24    | 58         | 87    | - 18  | - 63    | 81                 | 62     | 105              | 111          |     |
|  |                | z.         | 77              | 46    | 136        | 174   | - 59  | - 128   | 165                | 144    | 216              | 239          |     |
|  | 425            | m.         | 44              | 35    | 115        | 108   | - 71  | - 73    | 109                | 139    | 183              | 182          |     |
|  |                | w.         | 29              | 37    | 89         | 103   | - 60  | - 66    | 116                | 93     | 160              | 159          |     |
|  |                | z.         | 73              | 72    | 204        | 211   | - 131   | - 139   | 225                | 232    | 343              | 341          |     |
|  | 424-425        | m.         | 81              | 57    | 193        | 195   | - 112   | - 138   | 193                | 221    | 294              | 310          |     |
|  |                | w.         | 69              | 61    | 147        | 190   | - 78  | - 129   | 197                | 155    | 265              | 270          |     |
|  |                | z.         | 150             | 118   | 340        | 385   | - 190   | - 267   | 390                | 376    | 559              | 580          |     |
|  | Barmbek-Nord   | 426        | m.              | 38    | 43         | 68    | 84  | - 30    | - 41               | 103    | 121              | 143          | 162 |
|  |                |            | w.              | 27    | 25         | 118   | 104   | - 91    | - 79               | 68     | 91               | 104          | 107 |
|  |                |            | z.              | 65    | 68         | 186   | 188   | - 121   | - 120              | 171    | 212              | 247          | 269 |
| 427  |                | m.         | 46              | 31    | 79         | 84    | - 33  | - 53    | 196                | 162    | 218              | 194          |     |
|  |                | w.         | 37              | 33    | 75         | 107   | - 38  | - 74    | 108                | 119    | 159              | 156          |     |
|  |                | z.         | 83              | 64    | 154        | 191   | - 71  | - 127   | 304                | 281    | 377              | 350          |     |
| 428  |                | m.         | 68              | 38    | 165        | 152   | - 97  | - 114   | 172                | 193    | 256              | 260          |     |
|  |                | w.         | 55              | 52    | 154        | 151   | - 99  | - 99    | 150                | 152    | 230              | 201          |     |
|  |                | z.         | 123             | 90    | 319        | 303   | - 196   | - 213   | 322                | 345    | 486              | 461          |     |
| 429  |                | m.         | 50              | 35    | 98         | 112   | - 48  | - 77    | 126                | 135    | 182              | 196          |     |
|  |                | w.         | 31              | 36    | 91         | 90    | - 60  | - 54    | 161                | 134    | 174              | 190          |     |
|  |                | z.         | 81              | 71    | 189        | 202   | - 108   | - 131   | 287                | 269    | 356              | 386          |     |
| 426-429  | m.             | 202        | 147             | 410   | 432        | - 208 | - 285   | 597     | 611                | 799    | 812              |              |     |
|  | w.             | 150        | 146             | 438   | 452        | - 288 | - 306   | 487     | 496                | 667    | 654              |              |     |
|  | z.             | 352        | 293             | 848   | 884        | - 496 | - 591   | 1 084   | 1 107              | 1 466  | 1 466            |              |     |
| OG. Barmbek-Uhlenhorst   | 414-429        | m.         | 578             | 447   | 1 235      | 1 261 | - 657   | - 814   | 2 897              | 2 708  | 3 509            | 3 172        |     |
|  |                | w.         | 498             | 432   | 1 376      | 1 387 | - 878   | - 955   | 2 238              | 2 026  | 2 771            | 2 587        |     |
|  |                | z.         | 1 076           | 879   | 2 611      | 2 648 | - 1 535   | - 1 769 | 5 135              | 4 734  | 6 280            | 5 759        |     |
| Ohlsdorf   | 430            | m.         | 82              | 60    | 114        | 111   | - 32  | - 51    | 247                | 300    | 335              | 332          |     |
|  |                | w.         | 69              | 50    | 120        | 106   | - 51  | - 56    | 240                | 268    | 287              | 270          |     |
|  |                | z.         | 151             | 110   | 234        | 217   | - 83  | - 107   | 487                | 568    | 622              | 602          |     |
| Fuhlsbüttel  | 431            | m.         | 78              | 69    | 113        | 108   | - 35  | - 39    | 293                | 343    | 420              | 422          |     |
|  |                | w.         | 71              | 65    | 118        | 105   | - 47  | - 40    | 241                | 259    | 361              | 367          |     |
|  |                | z.         | 149             | 134   | 231        | 213   | - 82  | - 79    | 534                | 602    | 781              | 789          |     |
| Langenhorn   | 432            | m.         | 236             | 185   | 231        | 268   | + 5   | - 83    | 774                | 718    | 1 068            | 1 094        |     |
|  |                | w.         | 185             | 163   | 231        | 228   | - 46  | - 65    | 670                | 636    | 934              | 967          |     |
|  |                | z.         | 421             | 348   | 462        | 496   | - 41  | - 148   | 1 444              | 1 354  | 2 002            | 2 061        |     |
| OG. Fuhlsbüttel  | 430-432        | m.         | 396             | 314   | 458        | 487   | - 62  | - 173   | 1 314              | 1 361  | 1 823            | 1 848        |     |
|  |                | w.         | 325             | 278   | 469        | 439   | - 144   | - 161   | 1 151              | 1 163  | 1 582            | 1 604        |     |
|  |                | z.         | 721             | 592   | 927        | 926   | - 206   | - 334   | 2 465              | 2 524  | 3 405            | 3 452        |     |
| Bezirk Hamburg-Nord<br>zusammen                                  | 401-432        | m.         | 1 588           | 1 303 | 2 807      | 2 809 | - 1 219   | - 1 506 | 8 071              | 7 648  | 9 084            | 8 583        |     |
|  |                | w.         | 1 381           | 1 236 | 3 344      | 3 310 | - 1 963   | - 2 074 | 6 298              | 5 914  | 7 096            | 6 984        |     |
|  |                | z.         | 2 969           | 2 539 | 6 151      | 6 119 | - 3 182   | - 3 580 | 14 369             | 13 562 | 16 180           | 15 567       |     |

## IN DEN GEBIETSTEILEN 1971 UND 1972

| Zuzüge                         |        | Fortzüge |        | Wanderungsgewinn (+)<br>-verlust (-) |         | Bevölkerungs-<br>zunahme (+)<br>-abnahme (-) |         | Bevölke-<br>rungs-<br>stand<br>31.12.1971 | Bevölke-<br>rungs-<br>stand<br>31.12.1972 | Orts-<br>teile |
|--------------------------------|--------|----------|--------|--------------------------------------|---------|--|---------|---|---|----------------|
| aus Umzügen innerhalb Hamburgs |        |          |        |                                      |         |  |         |   |   |                |
| 1971                           | 1972   | 1971     | 1972   | 1971                                 | 1972    | 1971   | 1972    |   |   |                |
| Hamburg-Nord                   |        |          |        |                                      |         |  |         |   |   |                |
| 242                            | 256    | 270      | 259    | - 68                                 | - 34    | - 88   | - 70    | 3 051                                     | 2 981                                     | 421            |
| 238                            | 246    | 276      | 252    | - 63                                 | - 34    | - 84   | - 55    | 3 837                                     | 3 782                                     |                |
| 480                            | 502    | 546      | 511    | - 131                                | - 68    | - 172  | - 125   | 6 888                                     | 6 763                                     |                |
| 226                            | 229    | 284      | 305    | - 104                                | - 100   | - 111  | - 127   | 3 328                                     | 3 201                                     | 422            |
| 241                            | 245    | 287      | 305    | - 112                                | - 79    | - 132  | - 93    | 4 022                                     | 3 929                                     |                |
| 467                            | 474    | 571      | 610    | - 216                                | - 179   | - 243  | - 220   | 7 350                                     | 7 130                                     |                |
| 262                            | 268    | 306      | 319    | - 108                                | - 84    | - 124  | - 115   | 3 534                                     | 3 419                                     | 423            |
| 307                            | 276    | 333      | 328    | - 72                                 | - 119   | - 110  | - 139   | 4 917                                     | 4 778                                     |                |
| 569                            | 544    | 639      | 647    | - 180                                | - 203   | - 234  | - 254   | 8 451                                     | 8 197                                     |                |
| 2 682                          | 2 395  | 2 140    | 2 480  | + 248                                | - 207   | + 103  | - 397   | 18 613                                    | 18 216                                    | 418-423        |
| 2 469                          | 2 247  | 2 011    | 2 171  | + 159                                | - 190   | - 9  | - 334   | 23 057                                    | 22 723                                    |                |
| 5 151                          | 4 642  | 4 151    | 4 651  | + 407                                | - 397   | + 94   | - 731   | 41 670                                    | 40 939                                    |                |
| 251                            | 276    | 285      | 352    | - 61                                 | - 122   | - 102  | - 187   | 3 772                                     | 3 585                                     | 424            |
| 247                            | 293    | 315      | 372    | - 92                                 | - 128   | - 110  | - 191   | 5 020                                     | 4 829                                     |                |
| 498                            | 569    | 600      | 724    | - 153                                | - 250   | - 212  | - 378   | 8 792                                     | 8 414                                     |                |
| 377                            | 380    | 412      | 470    | - 109                                | - 133   | - 180  | - 206   | 5 859                                     | 5 653                                     | 425            |
| 391                            | 409    | 447      | 491    | - 100                                | - 148   | - 160  | - 214   | 7 569                                     | 7 355                                     |                |
| 768                            | 789    | 859      | 961    | - 209                                | - 281   | - 340  | - 420   | 13 428                                    | 13 008                                    |                |
| 628                            | 656    | 697      | 822    | - 170                                | - 255   | - 282  | - 393   | 9 631                                     | 9 238                                     | 424-425        |
| 638                            | 702    | 762      | 863    | - 192                                | - 276   | - 270  | - 405   | 12 589                                    | 12 184                                    |                |
| 1 266                          | 1 358  | 1 459    | 1 685  | - 362                                | - 531   | - 552  | - 798   | 22 220                                    | 21 422                                    |                |
| 276                            | 310    | 368      | 341    | - 132                                | - 72    | - 162  | - 113   | 3 826                                     | 3 713                                     | 426            |
| 334                            | 329    | 333      | 346    | - 35                                 | - 33    | - 126  | - 112   | 5 158                                     | 5 046                                     |                |
| 610                            | 639    | 701      | 687    | - 167                                | - 105   | - 288  | - 225   | 8 984                                     | 8 759                                     |                |
| 320                            | 408    | 383      | 449    | - 85                                 | - 73    | - 118  | - 126   | 4 560                                     | 4 434                                     | 427            |
| 333                            | 386    | 394      | 406    | - 112                                | - 57    | - 150  | - 131   | 5 943                                     | 5 812                                     |                |
| 653                            | 794    | 777      | 855    | - 197                                | - 130   | - 268  | - 257   | 10 503                                    | 10 246                                    |                |
| 518                            | 541    | 586      | 650    | - 152                                | - 176   | - 249  | - 290   | 7 790                                     | 7 500                                     | 428            |
| 534                            | 576    | 603      | 654    | - 149                                | - 127   | - 248  | - 226   | 10 579                                    | 10 353                                    |                |
| 1 052                          | 1 117  | 1 189    | 1 304  | - 301                                | - 303   | - 497  | - 516   | 18 369                                    | 17 853                                    |                |
| 368                            | 421    | 419      | 413    | - 107                                | - 53    | - 155  | - 130   | 5 000                                     | 4 870                                     | 429            |
| 388                            | 394    | 472      | 480    | - 97                                 | - 142   | - 157  | - 196   | 6 765                                     | 6 569                                     |                |
| 756                            | 815    | 891      | 893    | - 204                                | - 195   | - 312  | - 326   | 11 765                                    | 11 439                                    |                |
| 1 482                          | 1 680  | 1 756    | 1 853  | - 476                                | - 374   | - 684  | - 659   | 21 176                                    | 20 517                                    | 426-429        |
| 1 589                          | 1 685  | 1 802    | 1 886  | - 393                                | - 359   | - 681  | - 665   | 28 445                                    | 27 780                                    |                |
| 3 071                          | 3 365  | 3 558    | 3 739  | - 869                                | - 733   | - 1 365                                      | - 1 324 | 49 621                                    | 48 297                                    |                |
| 6 380                          | 6 305  | 6 432    | 6 929  | - 664                                | - 1 088 | - 1 321                                      | - 1 902 | 62 098                                    | 60 196                                    | 414-429        |
| 6 373                          | 6 281  | 6 443    | 6 773  | - 603                                | - 1 053 | - 1 481                                      | - 2 008 | 81 673                                    | 79 665                                    |                |
| 12 753                         | 12 586 | 12 875   | 13 702 | - 1 267                              | - 2 141 | - 2 802                                      | - 3 910 | 143 771                                   | 139 861                                   |                |
| 519                            | 587    | 580      | 630    | - 149                                | - 75    | - 181  | - 126   | 7 699                                     | 7 573                                     | 430            |
| 595                            | 588    | 630      | 608    | - 82                                 | - 22    | - 133  | - 78    | 9 201                                     | 9 123                                     |                |
| 1 114                          | 1 175  | 1 210    | 1 238  | - 231                                | - 97    | - 314  | - 204   | 16 900                                    | 16 696                                    |                |
| 511                            | 583    | 572      | 658    | - 188                                | - 154   | - 223  | - 193   | 6 340                                     | 6 147                                     | 431            |
| 548                            | 539    | 580      | 698    | - 152                                | - 267   | - 199  | - 307   | 8 158                                     | 7 851                                     |                |
| 1 059                          | 1 122  | 1 152    | 1 356  | - 340                                | - 421   | - 422  | - 500   | 14 498                                    | 13 998                                    |                |
| 1 439                          | 1 387  | 1 370    | 1 531  | - 225                                | - 520   | - 220  | - 603   | 20 651                                    | 20 048                                    | 432            |
| 1 644                          | 1 480  | 1 408    | 1 580  | - 28                                 | - 431   | - 74   | - 496   | 24 581                                    | 24 085                                    |                |
| 3 083                          | 2 867  | 2 778    | 3 111  | - 253                                | - 951   | - 294  | - 1 099 | 45 232                                    | 44 133                                    |                |
| 2 469                          | 2 557  | 2 522    | 2 819  | - 562                                | - 749   | - 624  | - 922   | 34 690                                    | 33 768                                    | 430-432        |
| 2 787                          | 2 607  | 2 618    | 2 886  | - 262                                | - 720   | - 406  | - 881   | 41 940                                    | 41 059                                    |                |
| 5 256                          | 5 164  | 5 140    | 5 705  | - 824                                | - 1 469 | - 1 030                                      | - 1 803 | 76 630                                    | 74 827                                    |                |
| 15 485                         | 15 393 | 16 263   | 17 260 | - 1 791                              | - 2 802 | - 3 010                                      | - 4 308 | 152 726                                   | 148 418                                   | 401-432        |
| 15 499                         | 15 577 | 16 097   | 17 089 | - 1 396                              | - 2 582 | - 3 359                                      | - 4 656 | 196 232                                   | 191 576                                   |                |
| 30 984                         | 30 970 | 32 360   | 34 349 | - 3 187                              | - 5 384 | - 6 369                                      | - 8 964 | 348 958                                   | 339 994                                   |                |

## NOCH: 16. DIE BEVÖLKERUNGSENTWICKLUNG

| Gebietssteile  |                | Geschlecht | Lebend-geborene |       | Gestorbene |       | Geborenen-<br>(+) bzw.<br>Gestorbenen-<br>überschuß (-) |         | Zuzüge<br>von      |       | Fortzüge<br>nach |       |      |
|--|----------------|------------|-----------------|-------|------------|-------|---|---------|--------------------|-------|------------------|-------|------|
| Stadtteile,<br>Kerngebiete,<br>Ortsamtsgebiete (OG.),<br>Bezirke | Orts-<br>teile |            | 1971            | 1972  | 1971       | 1972  | 1971  | 1972    | außerhalb Hamburgs |       |                  |       |      |
|  |                |            |                 |       |            |       |   |         | 1971               | 1972  | 1971             | 1972  | 1971 |
| Bezirk   |                |            |                 |       |            |       |   |         |                    |       |                  |       |      |
| Eilbek   | 501            | m.         | 27              | 34    | 73         | 60    | - 46  | - 26    | 186                | 202   | 267              | 208   |      |
|  |                | w.         | 31              | 32    | 58         | 56    | - 27  | - 24    | 169                | 184   | 233              | 170   |      |
|  |                | z.         | 58              | 66    | 131        | 116   | - 73  | - 50    | 355                | 386   | 500              | 378   |      |
|  | 502            | m.         | 17              | 16    | 51         | 25    | - 34  | - 9     | 73                 | 63    | 89               | 89    |      |
|  |                | w.         | 16              | 15    | 41         | 37    | - 25  | - 22    | 51                 | 53    | 80               | 80    |      |
|  |                | z.         | 33              | 31    | 92         | 62    | - 59  | - 31    | 124                | 116   | 169              | 169   |      |
|  | 503            | m.         | 7               | 10    | 30         | 37    | - 23  | - 27    | 68                 | 61    | 116              | 81    |      |
|  |                | w.         | 11              | 16    | 31         | 26    | - 20  | - 10    | 51                 | 53    | 100              | 75    |      |
|  |                | z.         | 18              | 26    | 61         | 63    | - 43  | - 37    | 119                | 114   | 216              | 156   |      |
|  | 504            | m.         | 16              | 16    | 41         | 48    | - 25  | - 32    | 88                 | 56    | 124              | 95    |      |
|  |                | w.         | 21              | 18    | 38         | 26    | - 17  | - 8     | 72                 | 67    | 100              | 82    |      |
|  |                | z.         | 37              | 34    | 79         | 74    | - 42  | - 40    | 160                | 123   | 224              | 177   |      |
|  | 501-504        | m.         | 67              | 76    | 195        | 170   | - 128   | - 94    | 415                | 382   | 596              | 473   |      |
|  |                | w.         | 79              | 81    | 168        | 145   | - 89  | - 64    | 343                | 357   | 513              | 407   |      |
|  |                | z.         | 146             | 157   | 363        | 315   | - 217   | - 158   | 758                | 739   | 1 109            | 880   |      |
|  | Wandsbek       | 505        | m.              | 15    | 13         | 28    | 29  | - 13    | - 16               | 88    | 83               | 120   | 92   |
|  |                |            | w.              | 15    | 16         | 27    | 20  | - 12    | - 4                | 49    | 55               | 80    | 59   |
|  |                |            | z.              | 30    | 29         | 55    | 49  | - 25    | - 20               | 137   | 138              | 200   | 151  |
|  |                | 506        | m.              | 21    | 27         | 40    | 43  | - 19    | - 16               | 101   | 99               | 119   | 135  |
|  |                |            | w.              | 20    | 32         | 32    | 28  | - 12    | + 4                | 83    | 76               | 95    | 93   |
|  |                |            | z.              | 41    | 59         | 72    | 71  | - 31    | - 12               | 184   | 175              | 214   | 228  |
|  |                | 507        | m.              | 21    | 16         | 38    | 33  | - 17    | - 17               | 152   | 367              | 143   | 221  |
|  |                |            | w.              | 15    | 23         | 22    | 22  | - 7     | + 1                | 84    | 194              | 91    | 146  |
|  |                |            | z.              | 36    | 39         | 60    | 55  | - 24    | - 16               | 236   | 561              | 234   | 367  |
| 508  |                | m.         | 67              | 51    | 74         | 67    | - 7   | - 16    | 191                | 195   | 228              | 231   |      |
|  |                | w.         | 65              | 39    | 89         | 91    | - 24  | - 52    | 223                | 178   | 181              | 219   |      |
|  |                | z.         | 132             | 90    | 163        | 158   | - 31  | - 68    | 414                | 373   | 409              | 450   |      |
| 509  |                | m.         | 59              | 43    | 95         | 78    | - 36  | - 35    | 178                | 194   | 256              | 289   |      |
|  |                | w.         | 46              | 48    | 63         | 59    | - 17  | - 11    | 137                | 175   | 194              | 210   |      |
|  |                | z.         | 105             | 91    | 158        | 137   | - 53  | - 46    | 315                | 369   | 450              | 499   |      |
| 505-509  |                | m.         | 183             | 150   | 275        | 250   | - 92  | - 100   | 710                | 938   | 866              | 968   |      |
|  |                | w.         | 161             | 158   | 233        | 220   | - 72  | - 62    | 576                | 678   | 641              | 727   |      |
|  |                | z.         | 344             | 308   | 508        | 470   | - 164   | - 162   | 1 286              | 1 616 | 1 507            | 1 695 |      |
| Marienthal   |                | 510        | m.              | 26    | 15         | 74    | 96  | - 48    | - 81               | 139   | 162              | 153   | 138  |
|  |                |            | w.              | 24    | 17         | 115   | 148   | - 91    | - 131              | 129   | 145              | 147   | 136  |
|  |                |            | z.              | 50    | 32         | 189   | 244   | - 139   | - 212              | 268   | 307              | 300   | 274  |
|  |                | 511        | m.              | 35    | 27         | 47    | 67  | - 12    | - 40               | 174   | 146              | 250   | 184  |
|  |                |            | w.              | 26    | 21         | 58    | 56  | - 32    | - 35               | 155   | 159              | 187   | 163  |
|  |                |            | z.              | 61    | 48         | 105   | 123   | - 44    | - 75               | 329   | 305              | 437   | 347  |
| 510-511  | m.             | 61         | 42              | 121   | 163        | - 60  | - 121   | 313     | 308                | 403   | 322              |       |      |
|  | w.             | 50         | 38              | 173   | 204        | - 123 | - 166   | 284     | 304                | 334   | 299              |       |      |
|  | z.             | 111        | 80              | 294   | 367        | - 183 | - 287   | 597     | 612                | 737   | 621              |       |      |
| Jenfeld  | 512            | m.         | 156             | 117   | 193        | 201   | - 37  | - 84    | 942                | 592   | 545              | 685   |      |
|  |                | w.         | 145             | 126   | 180        | 206   | - 35  | - 80    | 260                | 233   | 252              | 308   |      |
|  |                | z.         | 301             | 243   | 373        | 407   | - 72  | - 164   | 1 202              | 825   | 797              | 993   |      |
| Tonndorf   | 513            | m.         | 80              | 59    | 119        | 97    | - 39  | - 38    | 367                | 285   | 379              | 363   |      |
|  |                | w.         | 84              | 44    | 89         | 80    | - 5   | - 36    | 225                | 228   | 275              | 291   |      |
|  |                | z.         | 164             | 103   | 208        | 177   | - 44  | - 74    | 592                | 513   | 654              | 654   |      |
| Parmsen-Berne  | 514            | m.         | 138             | 140   | 195        | 220   | - 57  | - 80    | 606                | 690   | 704              | 747   |      |
|  |                | w.         | 148             | 117   | 358        | 338   | - 210   | - 221   | 346                | 301   | 414              | 424   |      |
|  |                | z.         | 286             | 257   | 553        | 558   | - 267   | - 301   | 952                | 991   | 1 118            | 1 171 |      |
| Kerngebiet   | 501-514        | m.         | 685             | 584   | 1 098      | 1 101 | - 413   | - 517   | 3 353              | 3 195 | 3 493            | 3 558 |      |
|  |                | w.         | 667             | 564   | 1 201      | 1 193 | - 534   | - 629   | 2 034              | 2 101 | 2 429            | 2 456 |      |
|  |                | z.         | 1 352           | 1 148 | 2 299      | 2 294 | - 947   | - 1 146 | 5 387              | 5 296 | 5 922            | 6 014 |      |
| Bramfeld   | 515            | m.         | 281             | 208   | 362        | 297   | - 81  | - 89    | 796                | 735   | 1 070            | 990   |      |
|  |                | w.         | 256             | 201   | 271        | 305   | - 15  | - 104   | 614                | 605   | 817              | 804   |      |
|  |                | z.         | 537             | 409   | 633        | 602   | - 96  | - 193   | 1 410              | 1 340 | 1 887            | 1 794 |      |
| Steilshoop   | 516            | m.         | 27              | 61    | 18         | 27    | + 9   | + 34    | 56                 | 175   | 77               | 56    |      |
|  |                | w.         | 20              | 47    | 24         | 12    | - 4   | + 35    | 51                 | 173   | 67               | 47    |      |
|  |                | z.         | 47              | 108   | 42         | 39    | + 5   | + 69    | 107                | 348   | 144              | 103   |      |
| OG. Bramfeld   | 515-516        | m.         | 308             | 269   | 380        | 324   | - 72  | - 55    | 852                | 910   | 1 147            | 1 046 |      |
|  |                | w.         | 276             | 248   | 295        | 317   | - 19  | - 69    | 665                | 778   | 884              | 851   |      |
|  |                | z.         | 584             | 517   | 675        | 641   | - 91  | - 124   | 1 517              | 1 688 | 2 031            | 1 897 |      |

## IN DEN GEBIETSTEILEN 1971 UND 1972

| Zuzüge                         |        | Fortzüge |        | Wanderungsgewinn (+)<br>-verlust (-) |         | Bevölkerungs-<br>zunahme (+)<br>-abnahme (-) |         | Bevölkerungs-<br>stand<br>31.12.1971 | Bevölkerungs-<br>stand<br>31.12.1972 | Orts-<br>teile |
|--------------------------------|--------|----------|--------|--------------------------------------|---------|--|---------|--------------------------------------|--------------------------------------|----------------|
| aus Umzügen innerhalb Hamburgs |        |          |        |                                      |         |  |         |                                      |                                      |                |
| 1971                           | 1972   | 1971     | 1972   | 1971                                 | 1972    | 1971   | 1972    |                                      |                                      |                |
| Wandsbek                       |        |          |        |                                      |         |  |         |                                      |                                      |                |
| 315                            | 327    | 305      | 398    | - 71                                 | - 77    | - 117  | - 103   | 3 579                                | 3 476                                | 501            |
| 343                            | 355    | 426      | 426    | - 147                                | - 57    | - 174  | - 81    | 4 844                                | 4 763                                |                |
| 658                            | 682    | 731      | 824    | - 218                                | - 134   | - 291  | - 184   | 8 423                                | 8 239                                |                |
| 139                            | 130    | 166      | 170    | - 43                                 | - 66    | - 77   | - 75    | 2 309                                | 2 234                                | 502            |
| 149                            | 127    | 172      | 176    | - 52                                 | - 76    | - 77   | - 98    | 2 870                                | 2 772                                |                |
| 288                            | 257    | 338      | 346    | - 95                                 | - 142   | - 154  | - 173   | 5 179                                | 5 006                                |                |
| 117                            | 124    | 149      | 164    | - 80                                 | - 60    | - 103  | - 87    | 2 536                                | 2 449                                | 503            |
| 130                            | 142    | 138      | 178    | - 57                                 | - 58    | - 77   | - 68    | 3 127                                | 3 059                                |                |
| 247                            | 266    | 287      | 342    | - 137                                | - 118   | - 180  | - 155   | 5 663                                | 5 508                                |                |
| 178                            | 137    | 195      | 177    | - 53                                 | - 79    | - 78   | - 111   | 2 332                                | 2 221                                | 504            |
| 206                            | 167    | 186      | 191    | - 8                                  | - 39    | - 25   | - 47    | 3 094                                | 3 047                                |                |
| 384                            | 304    | 381      | 368    | - 61                                 | - 118   | - 103  | - 158   | 5 426                                | 5 268                                |                |
| 749                            | 718    | 815      | 909    | - 247                                | - 282   | - 375  | - 376   | 10 756                               | 10 380                               | 501-504        |
| 828                            | 791    | 922      | 971    | - 264                                | - 230   | - 353  | - 294   | 13 935                               | 13 641                               |                |
| 1 577                          | 1 509  | 1 737    | 1 880  | - 511                                | - 512   | - 728  | - 670   | 24 691                               | 24 021                               |                |
| 174                            | 168    | 191      | 206    | - 49                                 | - 47    | - 62   | - 63    | 1 586                                | 1 523                                | 505            |
| 169                            | 149    | 166      | 201    | - 28                                 | - 56    | - 40   | - 60    | 2 051                                | 1 991                                |                |
| 343                            | 317    | 357      | 407    | - 77                                 | - 103   | - 102  | - 123   | 3 637                                | 3 514                                |                |
| 219                            | 287    | 222      | 225    | - 21                                 | + 26    | - 40   | + 10    | 2 122                                | 2 132                                | 506            |
| 207                            | 310    | 212      | 239    | - 17                                 | + 54    | - 29   | + 58    | 2 811                                | 2 869                                |                |
| 426                            | 597    | 434      | 464    | - 38                                 | + 80    | - 69   | + 68    | 4 933                                | 5 001                                |                |
| 254                            | 310    | 280      | 320    | - 17                                 | + 136   | - 34   | + 119   | 1 974                                | 2 093                                | 507            |
| 193                            | 251    | 239      | 266    | - 53                                 | + 33    | - 60   | + 34    | 2 225                                | 2 259                                |                |
| 447                            | 561    | 519      | 586    | - 70                                 | + 169   | - 94   | + 153   | 4 199                                | 4 352                                |                |
| 458                            | 402    | 550      | 512    | - 129                                | - 146   | - 136  | - 162   | 4 852                                | 4 690                                | 508            |
| 467                            | 430    | 479      | 504    | + 30                                 | - 115   | + 6  | - 167   | 5 832                                | 5 665                                |                |
| 925                            | 832    | 1 029    | 1 016  | - 99                                 | - 261   | - 130  | - 329   | 10 684                               | 10 355                               |                |
| 424                            | 444    | 405      | 472    | - 59                                 | - 123   | - 95   | - 158   | 6 458                                | 6 300                                | 509            |
| 396                            | 408    | 421      | 473    | - 82                                 | - 100   | - 99   | - 111   | 7 218                                | 7 107                                |                |
| 820                            | 852    | 826      | 945    | - 141                                | - 223   | - 194  | - 269   | 13 676                               | 13 407                               |                |
| 1 529                          | 1 611  | 1 648    | 1 735  | - 275                                | - 154   | - 367  | - 254   | 16 992                               | 16 738                               | 505-509        |
| 1 432                          | 1 548  | 1 517    | 1 683  | - 150                                | - 184   | - 222  | - 246   | 20 137                               | 19 891                               |                |
| 2 961                          | 3 159  | 3 165    | 3 418  | - 425                                | - 338   | - 589  | - 500   | 37 129                               | 36 629                               |                |
| 252                            | 271    | 238      | 233    | -                                    | + 62    | - 48   | - 19    | 2 340                                | 2 321                                | 510            |
| 311                            | 366    | 275      | 259    | + 18                                 | + 116   | - 73   | - 15    | 3 035                                | 3 020                                |                |
| 563                            | 637    | 513      | 492    | + 18                                 | + 178   | - 121  | - 34    | 5 375                                | 5 341                                |                |
| 271                            | 305    | 273      | 301    | - 78                                 | - 34    | - 90   | - 74    | 3 092                                | 3 018                                | 511            |
| 275                            | 385    | 282      | 330    | - 39                                 | + 51    | - 71   | + 16    | 3 812                                | 3 828                                |                |
| 546                            | 690    | 555      | 631    | - 117                                | + 17    | - 161  | - 58    | 6 904                                | 6 846                                |                |
| 523                            | 576    | 511      | 534    | - 78                                 | + 28    | - 138  | - 93    | 5 432                                | 5 339                                | 510-511        |
| 586                            | 751    | 557      | 589    | - 21                                 | + 167   | - 144  | + 1     | 6 847                                | 6 848                                |                |
| 1 109                          | 1 327  | 1 068    | 1 123  | - 99                                 | + 195   | - 282  | - 92    | 12 279                               | 12 187                               |                |
| 925                            | 1 031  | 843      | 1 068  | + 479                                | - 130   | + 442  | - 214   | 12 214                               | 12 000                               | 512            |
| 876                            | 1 044  | 716      | 900    | + 168                                | + 69    | + 133  | - 11    | 12 436                               | 12 425                               |                |
| 1 801                          | 2 075  | 1 559    | 1 968  | + 647                                | - 61    | + 575  | - 225   | 24 650                               | 24 425                               |                |
| 652                            | 714    | 673      | 728    | - 33                                 | - 92    | - 72   | - 130   | 7 228                                | 7 098                                | 513            |
| 527                            | 542    | 614      | 648    | - 137                                | - 169   | - 142  | - 205   | 7 881                                | 7 676                                |                |
| 1 179                          | 1 256  | 1 287    | 1 376  | - 170                                | - 261   | - 214  | - 335   | 15 109                               | 14 774                               |                |
| 1 247                          | 1 208  | 1 110    | 1 162  | + 39                                 | - 11    | - 18   | - 91    | 15 017                               | 14 926                               | 514            |
| 1 376                          | 1 339  | 1 158    | 1 102  | + 150                                | + 114   | - 60   | - 107   | 16 865                               | 16 758                               |                |
| 2 623                          | 2 547  | 2 268    | 2 264  | + 189                                | + 103   | - 78   | - 198   | 31 882                               | 31 684                               |                |
| 5 625                          | 5 858  | 5 600    | 6 136  | - 115                                | - 641   | - 528  | - 1 158 | 67 639                               | 66 481                               | 501-514        |
| 5 625                          | 6 015  | 5 484    | 5 893  | - 254                                | - 233   | - 788  | - 862   | 78 101                               | 77 239                               |                |
| 11 250                         | 11 873 | 11 084   | 12 029 | - 369                                | - 874   | - 1 316                                      | - 2 020 | 145 740                              | 143 720                              |                |
| 2 064                          | 2 164  | 2 260    | 2 243  | - 470                                | - 334   | - 551  | - 423   | 24 287                               | 23 864                               | 515            |
| 2 037                          | 2 200  | 2 335    | 2 257  | - 501                                | - 256   | - 516  | - 360   | 28 192                               | 27 832                               |                |
| 4 101                          | 4 364  | 4 595    | 4 500  | - 971                                | - 590   | - 1 067                                      | - 783   | 52 479                               | 51 696                               |                |
| 833                            | 2 067  | 472      | 307    | + 340                                | + 1 879 | + 349  | + 1 913 | 2 648                                | 4 561                                | 516            |
| 894                            | 2 127  | 481      | 299    | + 397                                | + 1 954 | + 393  | + 1 989 | 2 944                                | 4 933                                |                |
| 1 727                          | 4 194  | 953      | 606    | + 737                                | + 3 833 | + 742  | + 3 902 | 5 592                                | 9 494                                |                |
| 2 897                          | 4 231  | 2 732    | 2 550  | - 130                                | + 1 545 | - 202  | + 1 490 | 26 935                               | 28 425                               | 515-516        |
| 2 931                          | 4 327  | 2 816    | 2 556  | - 104                                | + 1 698 | - 123  | + 1 629 | 31 136                               | 32 765                               |                |
| 5 828                          | 8 558  | 5 548    | 5 106  | - 234                                | + 3 243 | - 325  | + 3 119 | 58 071                               | 61 190                               |                |

## NOCH: 16. DIE BEVÖLKERUNGSENTWICKLUNG

| Gebietsteile   |                | Geschlecht | Lebend-geborene |       | Gestorbene |       | Geborenen-<br>(+) bzw.<br>Gestorbenen-<br>überschuß (-) |       | Zuzüge<br>von      |       | Fortzüge<br>nach |        |        |        |
|--|----------------|------------|-----------------|-------|------------|-------|---|-------|--------------------|-------|------------------|--------|--------|--------|
| Stadtteile,<br>Kerngebiete,<br>Ortsamtsgebiete (OG.),<br>Bezirke | Orts-<br>teile |            |                 |       |            |       |   |       | außerhalb Hamburgs |       |                  |        |        |        |
|  |                |            |                 |       |            |       |   |       |                    |       |                  |        |        |        |
|  |                |            | 1971            | 1972  | 1971       | 1972  | 1971  | 1972  | 1971               | 1972  | 1971             | 1972   |        |        |
| noch: Bezirk   |                |            |                 |       |            |       |   |       |                    |       |                  |        |        |        |
| Wellingsbüttel   | 517            | m.         | 38              | 47    | 63         | 51    | -   | 25    | -                  | 4     | 272              | 216    | 304    | 224    |
|  |                | w.         | 41              | 33    | 48         | 53    | -   | 7     | -                  | 20    | 228              | 195    | 246    | 223    |
|  |                | z.         | 79              | 80    | 111        | 104   | -   | 32    | -                  | 24    | 500              | 411    | 550    | 447    |
| Sasel  | 518            | m.         | 98              | 86    | 108        | 93    | -   | 10    | -                  | 7     | 341              | 294    | 396    | 367    |
|  |                | w.         | 114             | 81    | 87         | 88    | +   | 27    | -                  | 7     | 287              | 311    | 353    | 333    |
|  |                | z.         | 212             | 167   | 195        | 181   | +   | 17    | -                  | 14    | 628              | 605    | 749    | 700    |
| Poppenbüttel   | 519            | m.         | 73              | 64    | 127        | 138   | -   | 54    | -                  | 74    | 303              | 274    | 397    | 323    |
|  |                | w.         | 75              | 72    | 188        | 208   | -   | 113   | -                  | 136   | 265              | 279    | 320    | 330    |
|  |                | z.         | 148             | 136   | 315        | 346   | -   | 167   | -                  | 210   | 568              | 553    | 717    | 653    |
| Hummelsbüttel  | 520            | m.         | 57              | 50    | 36         | 42    | +   | 21    | +                  | 8     | 277              | 210    | 178    | 245    |
|  |                | w.         | 73              | 35    | 50         | 73    | +   | 23    | -                  | 38    | 286              | 204    | 168    | 230    |
|  |                | z.         | 130             | 85    | 86         | 115   | +   | 44    | -                  | 30    | 563              | 414    | 346    | 475    |
| OG. Alstertal  | 517-520        | m.         | 266             | 247   | 334        | 324   | -   | 68    | -                  | 77    | 1 193            | 994    | 1 275  | 1 159  |
|  |                | w.         | 303             | 221   | 373        | 422   | -   | 70    | -                  | 201   | 1 066            | 989    | 1 087  | 1 116  |
|  |                | z.         | 569             | 468   | 707        | 746   | -   | 138   | -                  | 278   | 2 259            | 1 983  | 2 362  | 2 275  |
| Lemsahl-Mellingstedt   | 521            | m.         | 24              | 28    | 12         | 23    | +   | 12    | +                  | 5     | 173              | 96     | 133    | 108    |
|  |                | w.         | 20              | 9     | 12         | 11    | +   | 8     | -                  | 2     | 56               | 70     | 70     | 68     |
|  |                | z.         | 44              | 37    | 24         | 34    | +   | 20    | +                  | 3     | 229              | 166    | 203    | 176    |
| Duvenstedt   | 522            | m.         | 14              | 13    | 28         | 21    | -   | 14    | -                  | 8     | 87               | 63     | 84     | 90     |
|  |                | w.         | 16              | 11    | 23         | 20    | -   | 7     | -                  | 9     | 85               | 41     | 70     | 76     |
|  |                | z.         | 30              | 24    | 51         | 41    | -   | 21    | -                  | 17    | 172              | 104    | 154    | 166    |
| Wohldorf-Ohlstedt  | 523            | m.         | 17              | 8     | 25         | 15    | -   | 8     | -                  | 7     | 88               | 73     | 97     | 92     |
|  |                | w.         | 16              | 16    | 26         | 20    | -   | 10    | -                  | 4     | 91               | 78     | 100    | 91     |
|  |                | z.         | 33              | 24    | 51         | 35    | -   | 18    | -                  | 11    | 179              | 151    | 197    | 183    |
| Bergstedt  | 524            | m.         | 41              | 33    | 50         | 39    | -   | 9     | -                  | 6     | 152              | 117    | 176    | 169    |
|  |                | w.         | 47              | 42    | 45         | 27    | +   | 2     | +                  | 15    | 110              | 95     | 133    | 128    |
|  |                | z.         | 88              | 75    | 95         | 66    | -   | 7     | +                  | 9     | 262              | 212    | 309    | 297    |
| Volksdorf  | 525            | m.         | 62              | 69    | 98         | 81    | -   | 36    | -                  | 12    | 328              | 361    | 387    | 365    |
|  |                | w.         | 63              | 55    | 94         | 99    | -   | 31    | -                  | 44    | 295              | 340    | 370    | 304    |
|  |                | z.         | 125             | 124   | 192        | 180   | -   | 67    | -                  | 56    | 623              | 701    | 757    | 669    |
| OG. Walddörfer   | 521-525        | m.         | 158             | 151   | 213        | 179   | -   | 55    | -                  | 28    | 828              | 710    | 877    | 824    |
|  |                | w.         | 162             | 133   | 200        | 177   | -   | 38    | -                  | 44    | 637              | 624    | 743    | 667    |
|  |                | z.         | 320             | 284   | 413        | 356   | -   | 93    | -                  | 72    | 1 465            | 1 334  | 1 620  | 1 491  |
| OG. Rahlstedt  | 526            | m.         | 431             | 436   | 457        | 398   | -   | 26    | +                  | 38    | 1 689            | 1 705  | 1 919  | 1 889  |
|  |                | w.         | 447             | 371   | 403        | 396   | +   | 44    | -                  | 25    | 1 293            | 1 359  | 1 427  | 1 493  |
|  |                | z.         | 878             | 807   | 860        | 794   | +   | 18    | +                  | 13    | 2 982            | 3 064  | 3 346  | 3 382  |
| Bezirk Wandsbek<br>zusammen                                      | 501-526        | m.         | 1 848           | 1 687 | 2 482      | 2 326 | -   | 634   | -                  | 639   | 7 915            | 7 514  | 8 711  | 8 476  |
|  |                | w.         | 1 855           | 1 537 | 2 472      | 2 505 | -   | 617   | -                  | 968   | 5 695            | 5 851  | 6 570  | 6 583  |
|  |                | z.         | 3 703           | 3 224 | 4 954      | 4 831 | -   | 1 251 | -                  | 1 607 | 13 610           | 13 365 | 15 281 | 15 059 |
| Bezirk   |                |            |                 |       |            |       |   |       |                    |       |                  |        |        |        |
| Lohbrügge  | 601            | m.         | 203             | 186   | 231        | 185   | -   | 28    | +                  | 1     | 512              | 531    | 744    | 682    |
|  |                | w.         | 207             | 148   | 226        | 238   | -   | 19    | -                  | 90    | 437              | 457    | 555    | 559    |
|  |                | z.         | 410             | 334   | 457        | 423   | -   | 47    | -                  | 89    | 949              | 988    | 1 299  | 1 241  |
|  | 602            | m.         | 118             | 123   | 108        | 124   | +   | 10    | -                  | 1     | 456              | 557    | 431    | 420    |
|  |                | w.         | 109             | 89    | 87         | 94    | +   | 22    | -                  | 5     | 374              | 517    | 334    | 332    |
|  |                | z.         | 227             | 212   | 195        | 218   | +   | 32    | -                  | 6     | 830              | 1 074  | 765    | 752    |
|  | 603            | m.         | 79              | 71    | 111        | 139   | -   | 32    | -                  | 68    | 314              | 271    | 373    | 299    |
|  |                | w.         | 62              | 56    | 145        | 126   | -   | 83    | -                  | 70    | 292              | 247    | 333    | 270    |
|  |                | z.         | 141             | 127   | 256        | 265   | -   | 115   | -                  | 138   | 606              | 518    | 706    | 569    |
| Bergedorf  | 602-603        | m.         | 197             | 194   | 219        | 263   | -   | 22    | -                  | 69    | 770              | 828    | 804    | 719    |
|  |                | w.         | 171             | 145   | 232        | 220   | -   | 61    | -                  | 75    | 666              | 764    | 667    | 602    |
|  |                | z.         | 368             | 339   | 451        | 483   | -   | 83    | -                  | 144   | 1 436            | 1 592  | 1 471  | 1 321  |
| Kerngebiet   | 601-603        | m.         | 400             | 380   | 450        | 448   | -   | 50    | -                  | 68    | 1 282            | 1 359  | 1 548  | 1 401  |
|  |                | w.         | 378             | 293   | 458        | 458   | -   | 80    | -                  | 165   | 1 103            | 1 221  | 1 222  | 1 161  |
|  |                | z.         | 778             | 673   | 908        | 906   | -   | 130   | -                  | 233   | 2 385            | 2 580  | 2 770  | 2 562  |
| Curslack   | 604            | m.         | 28              | 13    | 9          | 15    | +   | 19    | -                  | 2     | 80               | 75     | 43     | 65     |
|  |                | w.         | 13              | 14    | 16         | 13    | -   | 3     | +                  | 1     | 54               | 39     | 33     | 31     |
|  |                | z.         | 41              | 27    | 25         | 28    | +   | 16    | -                  | 1     | 134              | 114    | 76     | 96     |
| Altengamme   | 605            | m.         | 12              | 10    | 15         | 12    | -   | 3     | -                  | 2     | 22               | 31     | 57     | 34     |
|  |                | w.         | 11              | 11    | 15         | 11    | -   | 4     | -                  | -     | 17               | 26     | 39     | 16     |
|  |                | z.         | 23              | 21    | 30         | 23    | -   | 7     | -                  | 2     | 39               | 57     | 96     | 50     |

## IN DEN GEBIETSTEILEN 1971 UND 1972

| Zuzüge                         |        | Fortzüge |        | Wanderungsgewinn (+)<br>-verlust (-) |         | Bevölkerungs-<br>zunahme (+)<br>-abnahme (-) |         | Bevölke-<br>rungs-<br>stand<br>31.12.1971 | Bevölke-<br>rungs-<br>stand<br>31.12.1972 | Orts-<br>teile |
|--------------------------------|--------|----------|--------|--------------------------------------|---------|--|---------|---|---|----------------|
| aus Umzügen innerhalb Hamburgs |        |          |        |                                      |         |  |         |   |   |                |
| 1971                           | 1972   | 1971     | 1972   | 1971                                 | 1972    | 1971   | 1972    |   |   |                |
| Wandsbek                       |        |          |        |                                      |         |  |         |   |   |                |
| 417                            | 433    | 319      | 354    | + 66                                 | + 71    | + 41   | + 67    | 4 068                                     | 4 135                                     | 517            |
| 462                            | 431    | 359      | 367    | + 85                                 | + 36    | + 78   | + 16    | 4 927                                     | 4 943                                     |                |
| 879                            | 864    | 678      | 721    | + 151                                | + 107   | + 119  | + 83    | 8 995                                     | 9 078                                     |                |
| 566                            | 583    | 524      | 593    | - 13                                 | - 83    | - 23   | - 90    | 8 695                                     | 8 605                                     | 518            |
| 614                            | 590    | 571      | 612    | - 23                                 | - 44    | - 4  | - 51    | 9 830                                     | 9 779                                     |                |
| 1 180                          | 1 173  | 1 095    | 1 205  | - 36                                 | - 127   | - 19   | - 141   | 18 525                                    | 18 384                                    |                |
| 623                            | 698    | 488      | 562    | + 41                                 | + 87    | - 13   | + 13    | 7 258                                     | 7 271                                     | 519            |
| 755                            | 817    | 488      | 598    | + 212                                | + 168   | + 99   | + 32    | 8 843                                     | 8 875                                     |                |
| 1 378                          | 1 515  | 976      | 1 160  | + 253                                | + 255   | + 86   | + 45    | 16 101                                    | 16 146                                    |                |
| 873                            | 434    | 291      | 341    | + 681                                | + 58    | + 702  | + 66    | 5 112                                     | 5 178                                     | 520            |
| 986                            | 458    | 338      | 343    | + 766                                | + 89    | + 789  | + 51    | 5 560                                     | 5 611                                     |                |
| 1 859                          | 892    | 629      | 684    | + 1 447                              | + 147   | + 1 491                                      | + 117   | 10 672                                    | 10 789                                    |                |
| 2 479                          | 2 148  | 1 622    | 1 850  | + 775                                | + 133   | + 707  | + 56    | 25 133                                    | 25 189                                    | 517-520        |
| 2 817                          | 2 296  | 1 756    | 1 920  | + 1 040                              | + 249   | + 970  | + 48    | 29 160                                    | 29 208                                    |                |
| 5 296                          | 4 444  | 3 378    | 3 770  | + 1 815                              | + 382   | + 1 677                                      | + 104   | 54 293                                    | 54 397                                    |                |
| 135                            | 147    | 152      | 147    | + 23                                 | - 12    | + 35   | - 7     | 1 607                                     | 1 600                                     | 521            |
| 94                             | 110    | 81       | 145    | - 1                                  | - 33    | + 7  | - 35    | 1 766                                     | 1 731                                     |                |
| 229                            | 257    | 233      | 292    | + 22                                 | - 45    | + 42   | - 42    | 3 373                                     | 3 331                                     |                |
| 93                             | 135    | 104      | 91     | - 8                                  | + 17    | - 22   | + 9     | 1 652                                     | 1 661                                     | 522            |
| 110                            | 141    | 123      | 100    | + 2                                  | + 6     | - 5  | - 3     | 1 876                                     | 1 873                                     |                |
| 203                            | 276    | 227      | 191    | - 6                                  | + 23    | - 27   | + 6     | 3 528                                     | 3 534                                     |                |
| 127                            | 116    | 108      | 120    | + 10                                 | - 23    | + 2  | - 30    | 1 684                                     | 1 654                                     | 523            |
| 171                            | 126    | 121      | 134    | + 41                                 | - 21    | + 31   | - 25    | 1 976                                     | 1 951                                     |                |
| 298                            | 242    | 229      | 254    | + 51                                 | - 44    | + 33   | - 55    | 3 660                                     | 3 605                                     |                |
| 283                            | 289    | 212      | 225    | + 47                                 | + 12    | + 38   | + 6     | 3 669                                     | 3 675                                     | 524            |
| 277                            | 277    | 195      | 229    | - 59                                 | + 15    | + 61   | + 30    | 4 045                                     | 4 075                                     |                |
| 560                            | 566    | 407      | 454    | + 106                                | + 27    | + 99   | + 36    | 7 714                                     | 7 750                                     |                |
| 559                            | 570    | 461      | 481    | + 39                                 | + 85    | + 3  | + 73    | 6 758                                     | 6 831                                     | 525            |
| 583                            | 593    | 490      | 496    | + 18                                 | + 133   | - 13   | + 89    | 8 172                                     | 8 261                                     |                |
| 1 142                          | 1 163  | 951      | 977    | + 57                                 | + 218   | - 10   | + 162   | 14 930                                    | 15 092                                    |                |
| 1 197                          | 1 257  | 1 037    | 1 064  | + 111                                | + 79    | + 56   | + 51    | 15 370                                    | 15 421                                    | 521-525        |
| 1 235                          | 1 247  | 1 010    | 1 104  | + 119                                | + 100   | + 81   | + 56    | 17 835                                    | 17 891                                    |                |
| 2 432                          | 2 504  | 2 047    | 2 168  | + 230                                | + 179   | + 137  | + 107   | 33 205                                    | 33 312                                    |                |
| 3 764                          | 4 242  | 2 975    | 3 375  | + 559                                | + 683   | + 533  | + 721   | 38 811                                    | 39 532                                    | 526            |
| 3 680                          | 4 222  | 2 927    | 3 095  | + 619                                | + 993   | + 663  | + 968   | 43 034                                    | 44 002                                    |                |
| 7 444                          | 8 464  | 5 902    | 6 470  | + 1 178                              | + 1 676 | + 1 196                                      | + 1 689 | 81 845                                    | 83 534                                    |                |
| 15 962                         | 17 736 | 13 966   | 14 975 | + 1 200                              | + 1 799 | + 566  | + 1 160 | 173 888                                   | 175 048                                   | 501-526        |
| 16 288                         | 18 107 | 13 993   | 14 568 | + 1 420                              | + 2 807 | + 803  | + 1 839 | 199 266                                   | 201 105                                   |                |
| 32 250                         | 35 843 | 27 959   | 29 543 | + 2 620                              | + 4 606 | + 1 369                                      | + 2 999 | 373 154                                   | 376 153                                   |                |
| Bergedorf                      |        |          |        |                                      |         |  |         |   |   |                |
| 1 357                          | 1 422  | 1 108    | 1 399  | + 17                                 | - 128   | - 11   | - 127   | 17 932                                    | 17 805                                    | 601            |
| 1 332                          | 1 470  | 1 029    | 1 418  | + 185                                | - 50    | + 166  | - 140   | 20 189                                    | 20 049                                    |                |
| 2 689                          | 2 892  | 2 137    | 2 817  | + 202                                | - 178   | + 155  | - 267   | 38 121                                    | 37 854                                    |                |
| 777                            | 817    | 605      | 742    | + 197                                | + 212   | + 207  | + 211   | 8 619                                     | 8 830                                     | 602            |
| 726                            | 774    | 605      | 691    | + 161                                | + 268   | + 183  | + 263   | 9 667                                     | 9 930                                     |                |
| 1 503                          | 1 591  | 1 210    | 1 433  | + 358                                | + 480   | + 390  | + 474   | 18 286                                    | 18 760                                    |                |
| 496                            | 545    | 486      | 615    | - 49                                 | - 98    | - 81   | - 166   | 6 122                                     | 5 956                                     | 603            |
| 530                            | 566    | 538      | 614    | - 49                                 | - 71    | - 132  | - 141   | 7 537                                     | 7 396                                     |                |
| 1 026                          | 1 111  | 1 024    | 1 229  | - 98                                 | - 169   | - 213  | - 307   | 13 659                                    | 13 352                                    |                |
| 1 273                          | 1 362  | 1 091    | 1 357  | + 148                                | + 114   | + 126  | + 45    | 14 741                                    | 14 786                                    | 602-603        |
| 1 256                          | 1 340  | 1 143    | 1 305  | + 112                                | + 197   | + 51   | + 122   | 17 204                                    | 17 326                                    |                |
| 2 529                          | 2 702  | 2 234    | 2 662  | + 260                                | + 311   | + 177  | + 167   | 31 945                                    | 32 112                                    |                |
| 2 630                          | 2 784  | 2 199    | 2 756  | + 165                                | - 14    | + 115  | - 82    | 32 673                                    | 32 591                                    | 601-603        |
| 2 588                          | 2 810  | 2 172    | 2 723  | + 297                                | + 147   | + 217  | - 18    | 37 393                                    | 37 375                                    |                |
| 5 218                          | 5 594  | 4 371    | 5 479  | + 462                                | + 133   | + 332  | - 100   | 70 066                                    | 69 966                                    |                |
| 61                             | 82     | 88       | 98     | + 10                                 | - 6     | + 29   | - 8     | 1 161                                     | 1 153                                     | 604            |
| 56                             | 63     | 68       | 92     | + 9                                  | - 21    | + 6  | - 20    | 1 180                                     | 1 160                                     |                |
| 117                            | 145    | 156      | 190    | + 19                                 | - 27    | + 35   | - 28    | 2 341                                     | 2 313                                     |                |
| 58                             | 40     | 49       | 54     | - 26                                 | - 17    | - 29   | - 19    | 997                                       | 978                                       | 605            |
| 56                             | 39     | 48       | 50     | - 14                                 | - 1     | - 18   | - 1     | 1 035                                     | 1 034                                     |                |
| 114                            | 79     | 97       | 104    | - 40                                 | - 18    | - 47   | - 20    | 2 032                                     | 2 012                                     |                |

## NOCH: 16. DIE BEVÖLKERUNGSENTWICKLUNG

| Gebietsteile  |             | Geschlecht | Lebend-geborene |      | Gestorbene |       | Geborenen- (+) bzw. Gestorbenen- überschuß (-) |      | Zuzüge von |      | Fortzüge nach      |       |       |       |
|---|-------------|------------|-----------------|------|------------|-------|--|------|------------|------|--------------------|-------|-------|-------|
| Stadtteile, Kerngebiete, Ortsamtsgebiete (OG.), Bezirke | Orts- teile |            | 1971            | 1972 | 1971       | 1972  | 1971   | 1972 | 1971       | 1972 | außerhalb Hamburgs |       |       |       |
|   |             |            |                 |      |            |       |  |      |            |      | 1971               | 1972  | 1971  | 1972  |
|   |             |            |                 |      |            |       |  |      |            |      |                    |       |       |       |
| noch: Bezirk  |             |            |                 |      |            |       |  |      |            |      |                    |       |       |       |
| Neuengamme  | 606         | m.         | 14              | 21   | 11         | 19    | +  | 3    | +          | 2    | 92                 | 58    | 102   | 77    |
|   |             | w.         | 20              | 17   | 19         | 22    | +  | 1    | -          | 5    | 58                 | 43    | 50    | 32    |
|   |             | z.         | 34              | 38   | 30         | 41    | +  | 4    | -          | 3    | 150                | 101   | 152   | 109   |
| Kirchwerder   | 607         | m.         | 48              | 47   | 37         | 43    | +  | 11   | +          | 4    | 99                 | 93    | 85    | 90    |
|   |             | w.         | 46              | 36   | 46         | 24    | -  | +    | 12         | 61   | 81                 | 74    | 63    |       |
|   |             | z.         | 94              | 83   | 83         | 67    | +  | 11   | +          | 16   | 160                | 174   | 159   | 153   |
| Ochsenwerder  | 608         | m.         | 14              | 11   | 23         | 9     | -  | 9    | +          | 2    | 50                 | 40    | 55    | 45    |
|   |             | w.         | 14              | 8    | 21         | 21    | -  | 7    | -          | 13   | 12                 | 22    | 21    | 24    |
|   |             | z.         | 28              | 19   | 44         | 30    | -  | 16   | -          | 11   | 62                 | 62    | 76    | 69    |
| Reitbrook   | 609         | m.         | 5               | -    | 4          | 7     | +  | 1    | -          | 7    | 18                 | 16    | 42    | 8     |
|   |             | w.         | 2               | 4    | 2          | 3     | -  | +    | 1          | 9    | 8                  | 39    | 7     |       |
|   |             | z.         | 7               | 4    | 6          | 10    | +  | 1    | -          | 6    | 27                 | 24    | 81    | 15    |
| Allermöhe   | 610         | m.         | 6               | 5    | 15         | 4     | -  | 9    | +          | 1    | 31                 | 51    | 65    | 37    |
|   |             | w.         | 8               | 6    | 8          | 11    | -  | -    | 5          | 16   | 30                 | 45    | 18    |       |
|   |             | z.         | 14              | 11   | 23         | 15    | -  | 9    | -          | 4    | 47                 | 81    | 110   | 55    |
| Billwerder  | 611         | m.         | 16              | 8    | 17         | 16    | -  | 1    | -          | 8    | 35                 | 33    | 48    | 44    |
|   |             | w.         | 10              | 8    | 12         | 7     | -  | 2    | +          | 1    | 19                 | 24    | 50    | 36    |
|   |             | z.         | 26              | 16   | 29         | 23    | -  | 3    | -          | 7    | 54                 | 57    | 98    | 80    |
| Moorfleet   | 612         | m.         | 14              | 8    | 4          | 5     | +  | 10   | +          | 3    | 39                 | 32    | 56    | 36    |
|   |             | w.         | 9               | 8    | 9          | 9     | -  | -    | 1          | 22   | 22                 | 31    | 18    |       |
|   |             | z.         | 23              | 16   | 13         | 14    | +  | 10   | +          | 2    | 61                 | 54    | 87    | 54    |
| Tatenberg   | 613         | m.         | 3               | -    | 4          | 3     | -  | 1    | -          | 3    | 4                  | 9     | 14    | 7     |
|   |             | w.         | -               | 1    | 1          | -     | -  | 1    | +          | 1    | 6                  | 14    | 11    | 1     |
|   |             | z.         | 3               | 1    | 5          | 3     | -  | 2    | -          | 2    | 10                 | 23    | 25    | 8     |
| Spadenland  | 614         | m.         | 2               | 1    | 3          | 4     | -  | 1    | -          | 3    | 11                 | 10    | 22    | 7     |
|   |             | w.         | 1               | 3    | 2          | 2     | -  | 1    | +          | 1    | 10                 | 7     | 11    | 4     |
|   |             | z.         | 3               | 4    | 5          | 6     | -  | 2    | -          | 2    | 21                 | 17    | 33    | 11    |
| OG. Vier- und Marschlande                               | 604-614     | m.         | 162             | 124  | 142        | 137   | +  | 20   | -          | 13   | 481                | 448   | 589   | 450   |
|   |             | w.         | 134             | 116  | 151        | 123   | -  | 17   | -          | 7    | 284                | 316   | 404   | 250   |
|   |             | z.         | 296             | 240  | 293        | 260   | +  | 3    | -          | 20   | 765                | 764   | 993   | 700   |
| Bezirk Bergedorf zusammen                               | 601-614     | m.         | 562             | 504  | 592        | 585   | -  | 30   | -          | 81   | 1 763              | 1 807 | 2 137 | 1 851 |
|   |             | w.         | 512             | 409  | 609        | 581   | -  | 97   | -          | 172  | 1 387              | 1 537 | 1 626 | 1 411 |
|   |             | z.         | 1 074           | 913  | 1 201      | 1 166 | -  | 127  | -          | 253  | 3 150              | 3 344 | 3 763 | 3 262 |
| Bezirk  |             |            |                 |      |            |       |  |      |            |      |                    |       |       |       |
|   | 701         | m.         | 60              | 42   | 92         | 94    | -  | 32   | -          | 52   | 399                | 407   | 386   | 400   |
|   |             | w.         | 54              | 36   | 62         | 97    | -  | 8    | -          | 61   | 157                | 167   | 182   | 216   |
|   |             | z.         | 114             | 78   | 154        | 191   | -  | 40   | -          | 113  | 556                | 574   | 568   | 616   |
|   | 702         | m.         | 91              | 90   | 107        | 94    | -  | 16   | -          | 4    | 675                | 584   | 498   | 490   |
|   |             | w.         | 86              | 82   | 99         | 83    | -  | 13   | -          | 1    | 325                | 325   | 298   | 319   |
|   |             | z.         | 177             | 172  | 206        | 177   | -  | 29   | -          | 5    | 1 000              | 909   | 796   | 809   |
| Harburg   | 701-702     | m.         | 151             | 132  | 199        | 188   | -  | 48   | -          | 56   | 1 074              | 991   | 884   | 890   |
|   |             | w.         | 140             | 118  | 161        | 180   | -  | 21   | -          | 62   | 482                | 492   | 480   | 535   |
|   |             | z.         | 291             | 250  | 360        | 368   | -  | 69   | -          | 118  | 1 556              | 1 483 | 1 364 | 1 425 |
| Neuland   | 703         | m.         | 11              | 6    | 10         | 16    | +  | 1    | -          | 10   | 43                 | 43    | 55    | 53    |
|   |             | w.         | 9               | 6    | 7          | 11    | +  | 2    | -          | 5    | 22                 | 21    | 41    | 40    |
|   |             | z.         | 20              | 12   | 17         | 27    | +  | 3    | -          | 15   | 65                 | 64    | 96    | 93    |
| Gut Moor  | 704         | m.         | 2               | 1    | -          | -     | +  | 2    | +          | 1    | 5                  | 6     | 8     | 5     |
|   |             | w.         | 1               | 1    | -          | -     | +  | 1    | +          | 1    | 8                  | 5     | 5     | 4     |
|   |             | z.         | 3               | 2    | -          | -     | +  | 3    | +          | 2    | 13                 | 11    | 13    | 9     |
| Wilsterf  | 705         | m.         | 76              | 72   | 126        | 120   | -  | 50   | -          | 48   | 260                | 261   | 396   | 352   |
|   |             | w.         | 89              | 67   | 112        | 98    | -  | 23   | -          | 31   | 176                | 231   | 298   | 290   |
|   |             | z.         | 165             | 139  | 238        | 218   | -  | 73   | -          | 79   | 436                | 492   | 694   | 642   |
| Rönneburg   | 706         | m.         | 20              | 9    | 11         | 7     | +  | 9    | +          | 2    | 106                | 101   | 89    | 91    |
|   |             | w.         | 23              | 12   | 15         | 6     | +  | 8    | +          | 6    | 40                 | 41    | 48    | 43    |
|   |             | z.         | 43              | 21   | 26         | 13    | +  | 17   | +          | 8    | 146                | 142   | 137   | 134   |
| Langenbek   | 707         | m.         | 14              | 11   | 13         | 14    | +  | 1    | -          | 3    | 35                 | 45    | 50    | 47    |
|   |             | w.         | 17              | 6    | 11         | 11    | +  | 6    | -          | 5    | 27                 | 46    | 70    | 65    |
|   |             | z.         | 31              | 17   | 24         | 25    | +  | 7    | -          | 8    | 62                 | 91    | 120   | 112   |

## IN DEN GEBIETSTEILEN 1971 UND 1972

| Zuzüge                         |       | Fortzüge |       | Wanderungsgewinn (+)<br>-verlust (-) |       | Bevölkerungs-<br>zunahme (+)<br>-abnahme (-) |         | Bevölke-<br>rungs-<br>stand<br>31.12.1971 | Bevölke-<br>rungs-<br>stand<br>31.12.1972 | Orts-<br>teile |
|--------------------------------|-------|----------|-------|--------------------------------------|-------|--|---------|---|---|----------------|
| aus Umzügen innerhalb Hamburgs |       |          |       |                                      |       |  |         |   |   |                |
| 1971                           | 1972  | 1971     | 1972  | 1971                                 | 1972  | 1971   | 1972    |   |   |                |
| Bergedorf                      |       |          |       |                                      |       |  |         |   |   |                |
| 115                            | 87    | 135      | 125   | - 30                                 | - 57  | - 27   | - 55    | 2 120                                     | 2 065                                     | 606            |
| 103                            | 85    | 91       | 106   | + 20                                 | - 10  | + 21   | - 15    | 1 694                                     | 1 679                                     |                |
| 218                            | 172   | 226      | 231   | - 10                                 | - 67  | - 6  | - 70    | 3 814                                     | 3 744                                     |                |
| 189                            | 197   | 203      | 187   | -                                    | + 13  | + 11   | + 17    | 3 801                                     | 3 818                                     | 607            |
| 167                            | 189   | 169      | 180   | - 15                                 | + 27  | - 15   | + 39    | 3 842                                     | 3 881                                     |                |
| 356                            | 386   | 372      | 367   | - 15                                 | + 40  | - 4  | + 56    | 7 643                                     | 7 699                                     |                |
| 46                             | 47    | 61       | 66    | - 20                                 | - 24  | - 29   | - 22    | 1 146                                     | 1 124                                     | 608            |
| 51                             | 50    | 61       | 52    | - 19                                 | - 4   | - 26   | - 17    | 1 175                                     | 1 158                                     |                |
| 97                             | 97    | 122      | 118   | - 39                                 | - 28  | - 55   | - 39    | 2 321                                     | 2 282                                     |                |
| 21                             | 14    | 20       | 16    | - 23                                 | + 6   | - 22   | - 1     | 182                                       | 181                                       | 609            |
| 26                             | 13    | 14       | 18    | - 18                                 | - 4   | - 18   | - 3     | 195                                       | 192                                       |                |
| 47                             | 27    | 34       | 34    | - 41                                 | + 2   | - 40   | - 4     | 377                                       | 373                                       |                |
| 43                             | 58    | 49       | 61    | - 40                                 | + 11  | - 49   | + 12    | 698                                       | 710                                       | 610            |
| 36                             | 49    | 47       | 51    | - 40                                 | + 10  | - 40   | + 5     | 677                                       | 682                                       |                |
| 79                             | 107   | 96       | 112   | - 80                                 | + 21  | - 89   | + 17    | 1 375                                     | 1 392                                     |                |
| 58                             | 62    | 98       | 105   | - 53                                 | - 54  | - 54   | - 62    | 958                                       | 896                                       | 611            |
| 45                             | 45    | 76       | 111   | - 62                                 | - 78  | - 64   | - 77    | 960                                       | 883                                       |                |
| 103                            | 107   | 174      | 216   | - 115                                | - 132 | - 118  | - 139   | 1 918                                     | 1 779                                     |                |
| 43                             | 60    | 80       | 88    | - 54                                 | - 32  | - 44   | - 29    | 963                                       | 934                                       | 612            |
| 38                             | 46    | 68       | 67    | - 39                                 | - 17  | - 39   | - 18    | 938                                       | 920                                       |                |
| 81                             | 106   | 148      | 155   | - 93                                 | - 49  | - 83   | - 47    | 1 901                                     | 1 854                                     |                |
| 11                             | 16    | 11       | 17    | - 10                                 | + 1   | - 11   | - 2     | 241                                       | 239                                       | 613            |
| 7                              | 4     | 12       | 10    | - 10                                 | + 7   | - 11   | + 8     | 243                                       | 251                                       |                |
| 18                             | 20    | 23       | 27    | - 20                                 | + 8   | - 22   | + 6     | 484                                       | 490                                       |                |
| 20                             | 16    | 16       | 18    | - 7                                  | + 1   | - 8  | - 2     | 184                                       | 182                                       | 614            |
| 12                             | 13    | 20       | 10    | - 9                                  | + 6   | - 10   | + 7     | 203                                       | 210                                       |                |
| 32                             | 29    | 36       | 28    | - 16                                 | + 7   | - 18   | + 5     | 387                                       | 392                                       |                |
| 665                            | 679   | 810      | 835   | - 253                                | - 158 | - 233  | - 171   | 12 451                                    | 12 280                                    | 604-614        |
| 597                            | 596   | 674      | 747   | - 197                                | - 85  | - 214  | - 92    | 12 142                                    | 12 050                                    |                |
| 1 262                          | 1 275 | 1 484    | 1 582 | - 450                                | - 243 | - 447  | - 263   | 24 593                                    | 24 330                                    |                |
| 3 295                          | 3 463 | 3 009    | 3 591 | - 88                                 | - 172 | - 118  | - 253   | 45 124                                    | 44 871                                    | 601-614        |
| 3 185                          | 3 406 | 2 846    | 3 470 | + 100                                | + 62  | + 3  | - 110   | 49 535                                    | 49 425                                    |                |
| 6 480                          | 6 869 | 5 855    | 7 061 | + 12                                 | - 110 | - 115  | - 363   | 94 659                                    | 94 296                                    |                |
| Harburg                        |       |          |       |                                      |       |  |         |   |   |                |
| 596                            | 625   | 647      | 739   | - 38                                 | - 107 | - 70   | - 159   | 5 596                                     | 5 437                                     | 701            |
| 413                            | 441   | 406      | 589   | - 18                                 | - 197 | - 26   | - 258   | 6 401                                     | 6 143                                     |                |
| 1 009                          | 1 066 | 1 053    | 1 328 | - 56                                 | - 304 | - 96   | - 417   | 11 997                                    | 11 580                                    |                |
| 838                            | 931   | 922      | 1 264 | + 93                                 | - 239 | + 77   | - 243   | 6 761                                     | 6 518                                     | 702            |
| 631                            | 610   | 757      | 979   | - 99                                 | - 363 | - 112  | - 364   | 7 316                                     | 6 952                                     |                |
| 1 469                          | 1 541 | 1 679    | 2 243 | - 6                                  | - 602 | - 35   | - 607   | 14 077                                    | 13 470                                    |                |
| 1 434                          | 1 556 | 1 569    | 2 003 | + 55                                 | - 346 | + 7  | - 402   | 12 357                                    | 11 955                                    | 701-702        |
| 1 044                          | 1 051 | 1 163    | 1 568 | - 117                                | - 560 | - 138  | - 622   | 13 717                                    | 13 095                                    |                |
| 2 478                          | 2 607 | 2 732    | 3 571 | - 62                                 | - 906 | - 131  | - 1 024 | 26 074                                    | 25 050                                    |                |
| 68                             | 84    | 65       | 77    | - 9                                  | - 3   | - 8  | - 13    | 692                                       | 679                                       | 703            |
| 49                             | 49    | 50       | 52    | - 20                                 | - 22  | - 18   | - 27    | 691                                       | 664                                       |                |
| 117                            | 133   | 115      | 129   | - 29                                 | - 25  | - 26   | - 40    | 1 383                                     | 1 343                                     |                |
| 8                              | 9     | 11       | 11    | - 6                                  | - 1   | - 4  | -       | 142                                       | 142                                       | 704            |
| 4                              | 5     | 9        | 14    | - 2                                  | - 8   | - 1  | - 7     | 112                                       | 105                                       |                |
| 12                             | 14    | 20       | 25    | - 8                                  | - 9   | - 5  | - 7     | 254                                       | 247                                       |                |
| 521                            | 592   | 539      | 683   | - 154                                | - 182 | - 204  | - 230   | 8 085                                     | 7 855                                     | 705            |
| 457                            | 596   | 502      | 661   | - 167                                | - 124 | - 190  | - 155   | 9 094                                     | 8 939                                     |                |
| 978                            | 1 188 | 1 041    | 1 344 | - 321                                | - 306 | - 394  | - 385   | 17 179                                    | 16 794                                    |                |
| 80                             | 113   | 77       | 112   | + 20                                 | + 11  | + 29   | + 13    | 1 110                                     | 1 123                                     | 706            |
| 56                             | 83    | 86       | 97    | - 38                                 | - 16  | - 30   | - 10    | 1 079                                     | 1 069                                     |                |
| 136                            | 196   | 163      | 209   | - 18                                 | - 5   | - 1  | + 3     | 2 189                                     | 2 192                                     |                |
| 51                             | 65    | 42       | 56    | - 6                                  | + 7   | - 5  | + 4     | 1 416                                     | 1 420                                     | 707            |
| 55                             | 61    | 58       | 48    | - 46                                 | - 6   | - 40   | - 11    | 1 500                                     | 1 489                                     |                |
| 106                            | 126   | 100      | 104   | - 52                                 | + 1   | - 45   | - 7     | 2 916                                     | 2 909                                     |                |



NOCH: 16. DIE BEVÖLKERUNGSENTWICKLUNG

| Gebietsteile  |             | Geschlecht | Lebend-geborene |        | Gestorbene |        | Geborenen- (+) bzw. Gestorbenen- überschuß (-) |       | Zuzüge von         |        | Fortzüge nach |        |        |        |
|---|-------------|------------|-----------------|--------|------------|--------|--|-------|--------------------|--------|---------------|--------|--------|--------|
| Stadtteile, Kerngebiete, Ortsamtsgebiete (OG.), Bezirke | Orts- teile |            | 1971            | 1972   | 1971       | 1972   | 1971   | 1972  | außerhalb Hamburgs |        |               |        |        |        |
|   |             |            |                 |        |            |        |  |       | 1971               | 1972   | 1971          | 1972   | 1971   | 1972   |
|   |             |            |                 |        |            |        |  |       |                    |        |               |        |        |        |
| noch: Bezirk  |             |            |                 |        |            |        |  |       |                    |        |               |        |        |        |
| Sinstorf  | 708         | m.         | 20              | 20     | 19         | 9      | +  | 1     | +                  | 11     | 111           | 119    | 86     | 107    |
|   |             | w.         | 18              | 19     | 9          | 26     | +  | 9     | -                  | 7      | 72            | 44     | 69     | 51     |
|   |             | z.         | 38              | 39     | 28         | 35     | +  | 10    | +                  | 4      | 183           | 163    | 155    | 158    |
| Marmstorf   | 709         | m.         | 68              | 48     | 34         | 52     | +  | 34    | -                  | 4      | 132           | 109    | 156    | 188    |
|   |             | w.         | 50              | 31     | 29         | 48     | +  | 21    | -                  | 17     | 96            | 90     | 124    | 158    |
|   |             | z.         | 118             | 79     | 63         | 100    | +  | 55    | -                  | 21     | 228           | 199    | 280    | 346    |
| Eißendorf   | 710         | m.         | 94              | 86     | 166        | 141    | -  | 72    | -                  | 55     | 352           | 469    | 423    | 406    |
|   |             | w.         | 84              | 73     | 125        | 133    | -  | 41    | -                  | 60     | 286           | 408    | 362    | 353    |
|   |             | z.         | 178             | 159    | 291        | 274    | -  | 113   | -                  | 115    | 638           | 877    | 785    | 759    |
| Heimfeld  | 711         | m.         | 103             | 94     | 308        | 348    | -  | 205   | -                  | 254    | 655           | 586    | 741    | 719    |
|   |             | w.         | 100             | 82     | 560        | 535    | -  | 460   | -                  | 453    | 332           | 358    | 461    | 420    |
|   |             | z.         | 203             | 176    | 868        | 883    | -  | 665   | -                  | 707    | 987           | 944    | 1 202  | 1 139  |
| Kerngebiet  | 701-711     | m.         | 559             | 479    | 886        | 895    | -  | 327   | -                  | 416    | 2 773         | 2 730  | 2 888  | 2 858  |
|   |             | w.         | 531             | 415    | 1 029      | 1 048  | -  | 498   | -                  | 633    | 1 541         | 1 736  | 1 958  | 1 959  |
|   |             | z.         | 1 090           | 894    | 1 915      | 1 943  | -  | 825   | -                  | 1 049  | 4 314         | 4 466  | 4 846  | 4 817  |
|   | 712         | m.         | 181             | 126    | 245        | 250    | -  | 64    | -                  | 124    | 1 070         | 913    | 944    | 913    |
|   |             | w.         | 156             | 137    | 293        | 248    | -  | 137   | -                  | 111    | 382           | 359    | 397    | 484    |
|   |             | z.         | 337             | 263    | 538        | 498    | -  | 201   | -                  | 235    | 1 452         | 1 272  | 1 341  | 1 397  |
|   | 713         | m.         | 122             | 86     | 77         | 114    | +  | 45    | -                  | 28     | 620           | 508    | 448    | 451    |
|   |             | w.         | 106             | 91     | 75         | 89     | +  | 31    | +                  | 2      | 371           | 278    | 265    | 262    |
|   |             | z.         | 228             | 177    | 152        | 203    | +  | 76    | -                  | 26     | 991           | 786    | 713    | 713    |
|   | 714         | m.         | 5               | 5      | 2          | 6      | +  | 3     | -                  | 1      | 8             | 8      | 14     | 9      |
|   |             | w.         | 11              | 7      | 3          | 4      | +  | 8     | +                  | 3      | 4             | 4      | 10     | 6      |
|   |             | z.         | 16              | 12     | 5          | 10     | +  | 11    | +                  | 2      | 12            | 12     | 24     | 15     |
| OG. Wilhelmsburg  | 712-714     | m.         | 308             | 217    | 324        | 370    | -  | 16    | -                  | 153    | 1 698         | 1 429  | 1 406  | 1 373  |
|   |             | w.         | 273             | 235    | 371        | 341    | -  | 98    | -                  | 106    | 757           | 641    | 672    | 752    |
|   |             | z.         | 581             | 452    | 695        | 711    | -  | 114   | -                  | 259    | 2 455         | 2 070  | 2 078  | 2 125  |
| Altenwerder   | 715         | m.         | 11              | 7      | 14         | 14     | -  | 3     | -                  | 7      | 94            | 213    | 93     | 101    |
|   |             | w.         | 10              | 6      | 11         | 9      | -  | 1     | -                  | 3      | 32            | 35     | 48     | 43     |
|   |             | z.         | 21              | 13     | 25         | 23     | -  | 4     | -                  | 10     | 126           | 248    | 141    | 144    |
| Moorburg  | 716         | m.         | 7               | 6      | 12         | 7      | -  | 5     | -                  | 1      | 177           | 103    | 86     | 117    |
|   |             | w.         | 12              | 3      | 13         | 7      | -  | 1     | -                  | 4      | 26            | 26     | 25     | 23     |
|   |             | z.         | 19              | 9      | 25         | 14     | -  | 6     | -                  | 5      | 203           | 129    | 111    | 140    |
| Hausbruch   | 717         | m.         | 72              | 50     | 44         | 57     | +  | 28    | -                  | 7      | 158           | 180    | 217    | 267    |
|   |             | w.         | 66              | 55     | 39         | 45     | +  | 27    | +                  | 10     | 125           | 150    | 168    | 212    |
|   |             | z.         | 138             | 105    | 83         | 102    | +  | 55    | +                  | 3      | 283           | 330    | 385    | 479    |
| Neugraben-Fischbek                                      | 718         | m.         | 139             | 91     | 104        | 120    | +  | 35    | -                  | 29     | 487           | 465    | 649    | 620    |
|   |             | w.         | 102             | 80     | 102        | 93     | -  | -     | -                  | 13     | 265           | 260    | 423    | 403    |
|   |             | z.         | 241             | 171    | 206        | 213    | +  | 35    | -                  | 42     | 752           | 725    | 1 072  | 1 023  |
| Francop   | 719         | m.         | 4               | 9      | 4          | 8      | -  | +     | 1                  |        | 129           | 60     | 49     | 95     |
|   |             | w.         | 1               | 2      | 7          | 3      | -  | 6     | -                  | 1      | 10            | 13     | 19     | 19     |
|   |             | z.         | 5               | 11     | 11         | 11     | -  | 6     | -                  |        | 139           | 73     | 68     | 114    |
| Neuenfelde  | 720         | m.         | 38              | 44     | 21         | 17     | +  | 17    | +                  | 27     | 196           | 208    | 257    | 199    |
|   |             | w.         | 43              | 35     | 17         | 14     | +  | 26    | +                  | 21     | 119           | 126    | 148    | 158    |
|   |             | z.         | 81              | 79     | 38         | 31     | +  | 43    | +                  | 48     | 315           | 334    | 405    | 357    |
| Cranz   | 721         | m.         | 5               | 8      | 5          | 6      | -  | +     | 2                  |        | 79            | 36     | 46     | 42     |
|   |             | w.         | 5               | 10     | 8          | 3      | -  | 3     | +                  | 7      | 60            | 28     | 29     | 30     |
|   |             | z.         | 10              | 18     | 13         | 9      | -  | 3     | +                  | 9      | 139           | 64     | 75     | 72     |
| OG. Süderelbe   | 715-721     | m.         | 276             | 215    | 204        | 229    | +  | 72    | -                  | 14     | 1 320         | 1 265  | 1 397  | 1 441  |
|   |             | w.         | 239             | 191    | 197        | 174    | +  | 42    | +                  | 17     | 637           | 638    | 860    | 888    |
|   |             | z.         | 515             | 406    | 401        | 403    | +  | 114   | +                  | 3      | 1 957         | 1 903  | 2 257  | 2 329  |
| Bezirk Harburg zusammen                                 | 701-721     | m.         | 1 143           | 911    | 1 414      | 1 494  | -  | 271   | -                  | 583    | 5 791         | 5 424  | 5 691  | 5 672  |
|   |             | w.         | 1 043           | 841    | 1 597      | 1 563  | -  | 554   | -                  | 722    | 2 935         | 3 015  | 3 490  | 3 599  |
|   |             | z.         | 2 186           | 1 752  | 3 011      | 3 057  | -  | 825   | -                  | 1 305  | 8 726         | 8 439  | 9 181  | 9 271  |
| Freie und Hanse   |             |            |                 |        |            |        |  |       |                    |        |               |        |        |        |
| Insgesamt   | -           | m.         | 9 116           | 7 836  | 12 737     | 12 579 | -  | 3 621 | -                  | 4 743  | 48 687        | 45 578 | 50 038 | 47 302 |
|   |             | w.         | 8 521           | 7 387  | 13 163     | 13 207 | -  | 4 642 | -                  | 5 820  | 32 861        | 32 023 | 35 266 | 35 143 |
|   |             | z.         | 17 637          | 15 223 | 25 900     | 25 786 | -  | 8 263 | -                  | 10 563 | 81 548        | 77 601 | 85 304 | 82 445 |

## IN DEN GEBIETSTEILEN 1971 UND 1972

| Zuzüge                         |         | Fortzüge |         | Wanderungsgewinn (+)<br>-verlust (-) |         | Bevölkerungs-<br>zunahme (+)<br>-abnahme (-) |          | Bevölke-<br>rungs-<br>stand<br>31.12.1971 | Bevölke-<br>rungs-<br>stand<br>31.12.1972 | Orts-<br>teile |
|--------------------------------|---------|----------|---------|--------------------------------------|---------|--|----------|---|---|----------------|
| aus Umzügen innerhalb Hamburgs |         |          |         |                                      |         |  |          |   |   |                |
| 1971                           | 1972    | 1971     | 1972    | 1971                                 | 1972    | 1971   | 1972     |   |   |                |
| Hamburg                        |         |          |         |                                      |         |  |          |   |   |                |
| 220                            | 147     | 204      | 168     | + 41                                 | - 9     | + 42   | + 2      | 1 667                                     | 1 669                                     | 708            |
| 210                            | 102     | 181      | 163     | + 32                                 | - 68    | + 41   | - 75     | 1 783                                     | 1 708                                     |                |
| 430                            | 249     | 385      | 331     | + 73                                 | - 77    | + 83   | - 73     | 3 450                                     | 3 377                                     |                |
| 302                            | 365     | 211      | 220     | + 67                                 | + 66    | + 101  | + 62     | 4 693                                     | 4 755                                     | 709            |
| 287                            | 341     | 186      | 257     | + 73                                 | + 16    | + 94   | - 1      | 4 962                                     | 4 961                                     |                |
| 589                            | 706     | 397      | 477     | + 140                                | + 82    | + 195  | + 61     | 9 655                                     | 9 716                                     |                |
| 614                            | 1 209   | 603      | 863     | - 60                                 | + 409   | - 132  | + 354    | 10 243                                    | 10 597                                    | 710            |
| 605                            | 1 177   | 609      | 784     | - 80                                 | + 448   | - 121  | + 388    | 11 899                                    | 12 287                                    |                |
| 1 219                          | 2 386   | 1 212    | 1 647   | - 140                                | + 857   | - 253  | + 742    | 22 142                                    | 22 884                                    |                |
| 1 207                          | 1 202   | 956      | 1 135   | + 165                                | - 66    | - 40   | - 320    | 10 745                                    | 10 425                                    | 711            |
| 1 157                          | 1 249   | 894      | 1 023   | + 134                                | + 164   | - 326  | - 289    | 12 151                                    | 11 862                                    |                |
| 2 364                          | 2 451   | 1 850    | 2 158   | + 299                                | + 98    | - 366  | - 609    | 22 896                                    | 22 287                                    |                |
| 4 505                          | 5 342   | 4 277    | 5 328   | + 113                                | - 114   | - 214  | - 530    | 51 150                                    | 50 620                                    | 701-711        |
| 3 924                          | 4 714   | 3 738    | 4 667   | - 231                                | - 176   | - 729  | - 809    | 56 988                                    | 56 179                                    |                |
| 8 429                          | 10 056  | 8 015    | 9 995   | - 118                                | - 290   | - 943  | - 1 339  | 108 138                                   | 106 799                                   |                |
| 1 517                          | 1 641   | 1 634    | 1 889   | + 9                                  | - 248   | - 55   | - 372    | 15 035                                    | 14 663                                    | 712            |
| 1 054                          | 1 164   | 1 132    | 1 414   | - 93                                 | - 375   | - 230  | - 486    | 15 392                                    | 14 906                                    |                |
| 2 571                          | 2 805   | 2 766    | 3 303   | - 84                                 | - 623   | - 285  | - 858    | 30 427                                    | 29 569                                    |                |
| 961                            | 1 203   | 984      | 1 015   | + 149                                | + 245   | + 194  | + 217    | 10 081                                    | 10 298                                    | 713            |
| 708                            | 961     | 687      | 781     | + 127                                | + 196   | + 158  | + 198    | 9 457                                     | 9 655                                     |                |
| 1 669                          | 2 164   | 1 671    | 1 796   | + 276                                | + 441   | + 352  | + 415    | 19 538                                    | 19 953                                    |                |
| 40                             | 26      | 48       | 32      | - 14                                 | - 7     | - 11   | - 8      | 481                                       | 473                                       | 714            |
| 21                             | 35      | 45       | 34      | - 30                                 | - 1     | - 22   | + 2      | 466                                       | 468                                       |                |
| 61                             | 61      | 93       | 66      | - 44                                 | - 8     | - 33   | - 6      | 947                                       | 941                                       |                |
| 2 518                          | 2 870   | 2 666    | 2 936   | + 144                                | - 10    | + 128  | - 163    | 25 597                                    | 25 434                                    | 712-714        |
| 1 783                          | 2 160   | 1 864    | 2 229   | + 4                                  | - 180   | - 94   | - 286    | 25 315                                    | 25 029                                    |                |
| 4 301                          | 5 030   | 4 530    | 5 165   | + 148                                | - 190   | + 34   | - 449    | 50 912                                    | 50 463                                    |                |
| 150                            | 207     | 130      | 158     | + 21                                 | + 161   | + 18   | + 154    | 974                                       | 1 128                                     | 715            |
| 42                             | 51      | 80       | 75      | - 54                                 | - 32    | - 55   | - 35     | 855                                       | 820                                       |                |
| 192                            | 258     | 210      | 233     | - 33                                 | + 129   | - 37   | + 119    | 1 829                                     | 1 948                                     |                |
| 80                             | 75      | 111      | 134     | + 60                                 | - 73    | + 55   | - 74     | 823                                       | 749                                       | 716            |
| 29                             | 36      | 58       | 76      | - 28                                 | - 37    | - 29   | - 41     | 729                                       | 688                                       |                |
| 109                            | 111     | 169      | 210     | + 32                                 | - 110   | + 26   | - 115    | 1 552                                     | 1 437                                     |                |
| 310                            | 418     | 275      | 403     | - 24                                 | - 72    | + 4  | - 79     | 5 421                                     | 5 342                                     | 717            |
| 297                            | 354     | 294      | 373     | - 40                                 | - 81    | - 13   | - 71     | 5 816                                     | 5 745                                     |                |
| 607                            | 772     | 569      | 776     | - 64                                 | - 153   | - 9  | - 150    | 11 237                                    | 11 087                                    |                |
| 780                            | 908     | 656      | 752     | - 38                                 | + 1     | - 3  | - 28     | 12 707                                    | 12 679                                    | 718            |
| 678                            | 902     | 578      | 766     | - 58                                 | - 7     | - 58   | - 20     | 12 828                                    | 12 808                                    |                |
| 1 458                          | 1 810   | 1 234    | 1 518   | - 96                                 | - 6     | - 61   | - 48     | 25 535                                    | 25 487                                    |                |
| 25                             | 52      | 33       | 41      | + 72                                 | - 24    | + 72   | - 23     | 449                                       | 426                                       | 719            |
| 7                              | 20      | 12       | 17      | - 14                                 | - 3     | - 20   | - 4      | 355                                       | 351                                       |                |
| 32                             | 72      | 45       | 58      | + 58                                 | - 27    | + 52   | - 27     | 804                                       | 777                                       |                |
| 357                            | 228     | 378      | 263     | - 82                                 | - 26    | - 65   | + 1      | 2 385                                     | 2 386                                     | 720            |
| 173                            | 147     | 180      | 163     | - 36                                 | - 48    | - 10   | - 27     | 2 101                                     | 2 074                                     |                |
| 530                            | 375     | 558      | 426     | - 118                                | - 74    | - 75   | - 26     | 4 486                                     | 4 460                                     |                |
| 95                             | 65      | 41       | 63      | + 87                                 | - 4     | + 87   | - 2      | 485                                       | 483                                       | 721            |
| 72                             | 51      | 32       | 60      | + 71                                 | - 11    | + 68   | - 4      | 515                                       | 511                                       |                |
| 167                            | 116     | 73       | 123     | + 158                                | - 15    | + 155  | - 6      | 1 000                                     | 994                                       |                |
| 1 797                          | 1 953   | 1 624    | 1 814   | + 96                                 | - 37    | + 168  | - 51     | 23 244                                    | 23 193                                    | 715-721        |
| 1 298                          | 1 561   | 1 234    | 1 530   | - 159                                | - 219   | - 117  | - 202    | 23 199                                    | 22 997                                    |                |
| 3 095                          | 3 514   | 2 858    | 3 344   | - 63                                 | - 256   | + 51   | - 253    | 46 443                                    | 46 190                                    |                |
| 8 820                          | 10 165  | 8 567    | 10 078  | + 353                                | - 161   | + 82   | - 744    | 99 991                                    | 99 247                                    | 701-721        |
| 7 005                          | 8 435   | 6 836    | 8 426   | - 386                                | - 575   | - 940  | - 1 297  | 105 502                                   | 104 205                                   |                |
| 15 825                         | 18 600  | 15 403   | 18 504  | - 33                                 | - 736   | - 858  | - 2 041  | 205 493                                   | 203 452                                   |                |
| Stadt Hamburg                  |         |          |         |                                      |         |  |          |   |   |                |
| 84 231                         | 89 924  | 84 231   | 89 924  | - 1 351                              | - 1 724 | - 4 972                                      | - 6 467  | 824 105                                   | 817 638                                   | -              |
| 77 267                         | 83 207  | 77 267   | 83 207  | - 2 405                              | - 3 120 | - 7 047                                      | - 8 940  | 957 516                                   | 948 576                                   |                |
| 161 498                        | 173 131 | 161 498  | 173 131 | - 3 756                              | - 4 844 | - 12 019                                     | - 15 407 | 1 781 621                                 | 1 766 214                                 |                |

17. DIE WOHNBEVÖLKERUNG IN DEN BEZIRKEN UND ORTSAMTSGEBIETEN  
NACH DEN VOLKSZÄHLUNGEN 1939, 1950, 1961 UND 1970  
SOWIE NACH DER FORTSCHREIBUNG AM 1. JANUAR 1972 UND AM 1. JANUAR 1973

| Bezirke<br>Ortsamtsgebiete (OG.)                  | Wohnbevölkerung<br>nach der Volkszählung |                 |                |                 | Wohnbevölkerung<br>nach der Fortschreibung |                |
|---|--|-----------------|----------------|-----------------|--|----------------|
|   | am<br>17.5.1939                          | am<br>13.9.1950 | am<br>6.6.1961 | am<br>27.5.1970 | am<br>1.1.1972                             | am<br>1.1.1973 |
| Bezirk Hamburg-Mitte<br>davon                     | 435 807                                  | 242 181         | 291 512        | 253 051         | 246 007                                    | 245 087        |
| Kerngebiet  | 333 411                                  | 138 042         | 152 218        | 117 596         | 113 405                                    | 109 220        |
| OG. Billstedt                                     | 38 589                                   | 63 586          | 93 079         | 110 556         | 99 429                                     | 104 080        |
| OG. Veddel-Rothenburgsort                         | 57 176                                   | 21 460          | 24 983         | 18 615          | 17 571                                     | 17 043         |
| OG. Finkenwerder                                  | 6 631                                    | 19 093          | 21 232         | 16 284          | 15 602                                     | 14 744         |
| Bezirk Altona<br>davon                            | 220 298                                  | 272 652         | 272 304        | 258 613         | 258 390                                    | 254 532        |
| Kerngebiet  | 180 048                                  | 194 312         | 180 822        | 145 229         | 142 380                                    | 138 266        |
| OG. Blankenese                                    | 40 250                                   | 78 340          | 91 482         | 113 384         | 116 010                                    | 116 266        |
| Bezirk Eimsbüttel<br>davon                        | 244 535                                  | 251 993         | 260 045        | 255 147         | 254 960                                    | 252 700        |
| Kerngebiet  | 205 362                                  | 178 172         | 168 136        | 130 839         | 126 755                                    | 123 645        |
| OG. Lokstedt                                      | 22 829                                   | 44 426          | 53 862         | 73 798          | 74 669                                     | 73 919         |
| OG. Stellingen                                    | 16 344                                   | 29 395          | 38 047         | 50 510          | 53 536                                     | 55 136         |
| Bezirk Hamburg-Nord<br>davon                      | 424 114                                  | 358 941         | 428 756        | 357 129         | 348 958                                    | 339 994        |
| Kerngebiet  | 133 225                                  | 189 625         | 169 010        | 131 658         | 128 557                                    | 125 306        |
| OG. Barmbek-Uhlenhorst                            | 253 271                                  | 100 901         | 181 519        | 147 579         | 143 771                                    | 139 861        |
| OG. Fuhlsbüttel                                   | 37 618                                   | 68 415          | 78 227         | 77 892          | 76 630                                     | 74 827         |
| Bezirk Wandsbek<br>davon                          | 166 676                                  | 221 942         | 302 521        | 368 812         | 373 154                                    | 376 153        |
| Kerngebiet  | 110 114                                  | 88 229          | 136 700        | 144 426         | 145 740                                    | 143 720        |
| OG. Bramfeld                                      | 9 693                                    | 30 999          | 48 965         | 59 725          | 58 071                                     | 61 190         |
| OG. Alstertal                                     | 17 116                                   | 41 379          | 43 215         | 51 364          | 54 293                                     | 54 397         |
| OG. Walddörfer                                    | 12 193                                   | 27 724          | 28 806         | 33 108          | 33 205                                     | 33 312         |
| OG. Rahlstedt                                     | 17 560                                   | 33 611          | 44 835         | 80 189          | 81 845                                     | 83 534         |
| Bezirk Bergedorf<br>davon                         | 52 587                                   | 82 380          | 78 197         | 94 630          | 94 659                                     | 94 296         |
| Kerngebiet  | 33 042                                   | 52 072          | 49 589         | 69 538          | 70 066                                     | 69 966         |
| OG. Vier- u. Marschlande                          | 19 545                                   | 30 308          | 28 608         | 25 092          | 24 593                                     | 24 330         |
| Bezirk Harburg<br>davon                           | 135 689                                  | 172 439         | 199 011        | 206 400         | 205 493                                    | 203 452        |
| Kerngebiet  | 85 928                                   | 93 432          | 114 208        | 109 722         | 108 138                                    | 106 799        |
| OG. Wilhelmsburg                                  | 35 630                                   | 51 432          | 55 940         | 50 812          | 50 912                                     | 50 463         |
| OG. Süderelbe                                     | 14 131                                   | 27 575          | 28 863         | 45 866          | 46 443                                     | 46 190         |
| Freie und Hansestadt Hamburg<br>i n s g e s a m t | 1) 1 698 388                             | 2) 1 605 606    | 1 832 346      | 1 793 782       | 1 781 621                                  | 1 766 214      |

1) einschließlich Schiffsbevölkerung, aber ohne Personen des Militär- und Arbeitsdienstes.  
2) einschließlich Schiffsbevölkerung.

18. DIE AUSLÄNDER <sup>1)</sup> AM 1. JANUAR 1972 UND AM 1. JANUAR 1973 NACH DER STAATSANGEHÖRIGKEIT

| Staats-<br>angehörigkeit | Zahl der Ausländer am |       |          |       | Staats-<br>angehörigkeit                   | Zahl der Ausländer am |       |          |       |
|--------------------------|-----------------------|-------|----------|-------|--|-----------------------|-------|----------|-------|
|                          | 1.1.1972              |       | 1.1.1973 |       |  | 1.1.1972              |       | 1.1.1973 |       |
|                          | Personen              | %     | Personen | %     |  | Personen              | %     | Personen | %     |
| Afghanistan              | 207                   | 0,19  | 254      | 0,22  | Niederlande                                | 2 161                 | 1,95  | 2 213    | 1,96  |
| Algerien                 | 302                   | 0,27  | 297      | 0,26  | Nigeria                                    | 558                   | 0,50  | 550      | 0,49  |
| Argentinien              | 312                   | 0,28  | 297      | 0,26  | Norwegen                                   | 786                   | 0,71  | 843      | 0,75  |
| Australien               | 497                   | 0,45  | 575      | 0,51  | Österreich                                 | 6 264                 | 5,65  | 4 972    | 4,40  |
| Belgien                  | 308                   | 0,28  | 322      | 0,28  | Pakistan                                   | 247                   | 0,22  | 312      | 0,28  |
| Brasilien                | 375                   | 0,34  | 336      | 0,30  | Polen                                      | 1 847                 | 1,67  | 586      | 0,52  |
| Bulgarien                | 159                   | 0,14  | 149      | 0,13  | Portugal                                   | 6 030                 | 5,44  | 7 047    | 6,23  |
| Chile                    | 334                   | 0,30  | 318      | 0,28  | Rumänien                                   | 213                   | 0,19  | 214      | 0,19  |
| China (Taiwan)           | 377                   | 0,34  | 409      | 0,36  | Schweden                                   | 1 142                 | 1,03  | 1 209    | 1,07  |
| Dänemark                 | 1 624                 | 1,47  | 1 708    | 1,51  | Schweiz                                    | 1 662                 | 1,50  | 773      | 0,68  |
| Finnland                 | 1 208                 | 1,09  | 1 255    | 1,11  | Sowjetunion                                | 265                   | 0,24  | 68       | 0,06  |
| Frankreich               | 1 401                 | 1,26  | 1 549    | 1,37  | Spanien                                    | 5 506                 | 4,97  | 6 381    | 5,64  |
| Ghana                    | 813                   | 0,73  | 801      | 0,71  | Südafrika                                  | 212                   | 0,19  | 241      | 0,21  |
| Griechenland             | 8 600                 | 7,76  | 9 141    | 8,08  | Syrien                                     | 257                   | 0,23  | 280      | 0,25  |
| Großbritannien           | 3 855                 | 3,48  | 4 182    | 3,70  | Thailand                                   | 121                   | 0,11  | 155      | 0,14  |
| Indien                   | 686                   | 0,62  | 801      | 0,71  | Tschechoslowakei                           | 1 105                 | 1,00  | 784      | 0,69  |
| Indonesien               | 865                   | 0,78  | 985      | 0,87  | Türkei                                     | 20 010                | 18,05 | 23 524   | 20,80 |
| Irak                     | 158                   | 0,14  | 142      | 0,13  | Tunesien                                   | 561                   | 0,51  | 640      | 0,57  |
| Iran (Persien)           | 2 407                 | 2,17  | 2 498    | 2,21  | Ungarn                                     | 620                   | 0,56  | 355      | 0,31  |
| Israel                   | 337                   | 0,30  | 416      | 0,37  | Vereinigte Arabische<br>Republik (Ägypten) | 467                   | 0,42  | 466      | 0,41  |
| Italien                  | 8 026                 | 7,24  | 6 390    | 5,65  | Vereinigte Staaten<br>von Amerika          | 2 876                 | 2,59  | 2 902    | 2,57  |
| Japan                    | 1 455                 | 1,31  | 1 662    | 1,47  | Staatenlose                                | 1 762                 | 1,59  | 1 401    | 1,24  |
| Jordanien                | 534                   | 0,48  | 523      | 0,46  | Übrige Staaten                             | 3 830                 | 3,46  | 3 830    | 3,39  |
| Jugoslawien              | 15 790                | 14,25 | 16 468   | 14,56 |  |                       |       |          |       |
| Kanada                   | 491                   | 0,44  | 505      | 0,45  |  |                       |       |          |       |
| Kolumbien                | 170                   | 0,15  | 172      | 0,15  |  |                       |       |          |       |
| Korea (Süd)              | 406                   | 0,37  | 897      | 0,79  |  |                       |       |          |       |
| Lettland                 | 384                   | 0,35  | 34       | 0,03  |  |                       |       |          |       |
| Marokko                  | 255                   | 0,23  | 280      | 0,25  |  |                       |       |          |       |
|                          |                       |       |          |       | I n s g e s a m t                          | 110 838               | 100   | 113 112  | 100   |

1) Nach den Angaben des Einwohner-Zentralamtes.

## 19. GRUNDDATEN DER VOLKSZÄHLUNG 1970 NACH BEZIRKEN

| Merkmale   | Hamburg<br>insgesamt | davon im Bezirk   |         |                 |                  |          |           |         |
|--|----------------------|-------------------|---------|-----------------|------------------|----------|-----------|---------|
|  |                      | Hamburg-<br>Mitte | Altona  | Eims-<br>büttel | Hamburg-<br>Nord | Wandsbek | Bergedorf | Harburg |
| Fläche am 27.5.1970 in qkm 1)  | 747,232              | 98,955            | 78,382  | 49,751          | 57,472           | 147,681  | 153,984   | 161,007 |
| Wohnbevölkerung 2) am  |                      |                   |         |                 |                  |          |           |         |
| 17.5.1939  | 3) 1 698 388         | 3) 454 489        | 220 298 | 244 535         | 424 114          | 166 676  | 52 587    | 135 689 |
| 13.9.1950  | 3) 1 605 606         | 3) 245 259        | 272 652 | 251 993         | 358 941          | 221 942  | 82 380    | 172 439 |
| 6.6.1961   | 1 832 346            | 291 512           | 272 304 | 260 045         | 428 756          | 302 521  | 78 197    | 199 011 |
| 27.5.1970 insgesamt  | 1 793 823            | 253 092           | 258 613 | 255 147         | 357 129          | 368 812  | 94 630    | 206 400 |
| männlich   | 827 661              | 119 770           | 118 649 | 116 132         | 156 298          | 171 874  | 45 171    | 99 767  |
| weiblich   | 966 162              | 133 322           | 139 964 | 139 015         | 200 831          | 196 938  | 49 459    | 106 633 |
| Zu- bzw. Abnahme (-) der Wohnbevölkerung in %  |                      |                   |         |                 |                  |          |           |         |
| 1939/70  | + 5,6                | - 44,3            | + 17,4  | + 4,3           | - 15,8           | + 121,3  | + 79,9    | + 52,1  |
| 1961/70  | - 2,1                | - 13,2            | - 5,0   | - 1,9           | - 16,7           | + 21,9   | + 21,0    | + 3,7   |
| Bevölkerungsdichte 2)  |                      |                   |         |                 |                  |          |           |         |
| Einwohner je qkm 1939  | 3) 2 273             | 3) 4 593          | 2 811   | 4 915           | 7 380            | 1 129    | 342       | 843     |
| 1950   | 2 149                | 2 478             | 3 479   | 5 065           | 6 246            | 1 503    | 535       | 1 071   |
| 1961   | 2 452                | 2 946             | 3 474   | 5 227           | 7 460            | 2 049    | 508       | 1 236   |
| 1970   | 2 401                | 2 558             | 3 299   | 5 129           | 6 214            | 2 497    | 615       | 1 282   |
| Von der Wohnbevölkerung sind   |                      |                   |         |                 |                  |          |           |         |
| ledig insgesamt  | 618 532              | 85 818            | 90 803  | 87 933          | 117 465          | 131 478  | 33 802    | 71 233  |
| weiblich   | 301 432              | 39 618            | 44 552  | 43 827          | 60 824           | 64 125   | 15 928    | 32 558  |
| verheiratet insgesamt  | 919 910              | 128 911           | 131 316 | 129 644         | 177 725          | 191 754  | 50 148    | 110 412 |
| weiblich   | 458 529              | 63 502            | 65 731  | 64 782          | 89 125           | 95 963   | 25 019    | 54 407  |
| verwitwet insgesamt  | 183 837              | 26 223            | 26 608  | 26 334          | 44 348           | 33 184   | 8 186     | 18 954  |
| weiblich   | 158 636              | 22 510            | 22 947  | 22 875          | 38 872           | 28 480   | 6 927     | 16 025  |
| geschieden insgesamt   | 71 544               | 12 140            | 9 886   | 11 236          | 17 591           | 12 396   | 2 944     | 5 801   |
| weiblich   | 47 565               | 7 692             | 6 734   | 7 531           | 12 010           | 8 370    | 1 585     | 3 643   |
| nach dem Alter   |                      |                   |         |                 |                  |          |           |         |
| unter 6 Jahren   | 138 937              | 17 705            | 20 171  | 19 767          | 22 203           | 31 507   | 9 417     | 18 167  |
| von 6 bis " 15 "   | 190 180              | 25 819            | 27 503  | 24 096          | 29 656           | 46 514   | 11 602    | 24 990  |
| " 15 " " 18 "  | 51 811               | 7 696             | 7 712   | 6 029           | 9 424            | 11 412   | 2 892     | 6 646   |
| " 18 " " 21 "  | 58 382               | 8 829             | 8 385   | 7 711           | 11 295           | 11 749   | 3 185     | 7 228   |
| " 21 " " 30 "  | 227 563              | 31 949            | 32 762  | 37 254          | 43 816           | 43 591   | 12 470    | 25 721  |
| " 30 " " 45 "  | 371 524              | 52 727            | 50 646  | 54 276          | 65 491           | 82 708   | 20 776    | 44 900  |
| " 45 " " 60 "  | 323 202              | 47 082            | 46 891  | 44 798          | 70 370           | 63 691   | 15 072    | 35 298  |
| " 60 " " 65 "  | 129 255              | 19 537            | 19 185  | 18 281          | 30 026           | 22 758   | 5 943     | 13 525  |
| " 65 " " 75 "  | 197 531              | 28 303            | 29 596  | 27 643          | 47 925           | 35 164   | 8 673     | 20 227  |
| 75 und mehr Jahre  | 105 438              | 13 445            | 15 762  | 15 292          | 26 923           | 19 718   | 4 600     | 9 698   |
| unter 15 Jahre alt in % der Wohnbevölkerung  | 18,4                 | 17,2              | 18,4    | 17,2            | 14,5             | 21,2     | 22,2      | 20,9    |
| 65 und mehr Jahre alt in % der Wohnbevölkerung   | 16,9                 | 16,5              | 17,5    | 16,8            | 21,0             | 14,9     | 14,0      | 14,5    |
| evangelisch absolut  | 1 320 711            | 182 042           | 194 632 | 187 526         | 261 102          | 272 337  | 74 683    | 148 389 |
| in % der Wohnbevölkerung   | 73,6                 | 71,9              | 75,3    | 73,5            | 73,1             | 73,8     | 78,9      | 71,9    |
| römisch-katholisch absolut   | 146 016              | 23 458            | 19 007  | 20 038          | 26 125           | 27 876   | 6 175     | 21 737  |
| in % der Wohnbevölkerung   | 8,1                  | 9,3               | 7,7     | 8,2             | 7,3              | 7,6      | 6,5       | 10,5    |
| Personen, die anderswo zur Wohnbevölkerung gehören   | 37 234               | 5 178             | 5 812   | 5 536           | 8 230            | 7 359    | 1 652     | 3 467   |
| Ausländer absolut  | 58 372               | 11 780            | 9 619   | 9 836           | 9 128            | 6 899    | 2 180     | 8 930   |
| in % der Wohnbevölkerung   | 3,3                  | 4,7               | 3,7     | 3,9             | 2,6              | 1,9      | 2,3       | 4,3     |
| Privathaushalte 1961 insgesamt   | 751 169              | 120 457           | 112 386 | 116 903         | 182 578          | 115 032  | 28 298    | 75 515  |
| Privathaushalte 1970 insgesamt   | 795 888              | 116 819           | 115 276 | 121 689         | 172 147          | 149 676  | 36 043    | 84 238  |
| Einpersonenhaushalte insgesamt   | 284 557              | 45 362            | 42 121  | 49 038          | 70 760           | 43 172   | 9 114     | 24 990  |
| weiblich   | 198 214              | 29 302            | 29 192  | 33 191          | 52 458           | 31 075   | 6 661     | 16 355  |
| Mehrpersonehaushalte insgesamt   | 511 331              | 71 457            | 73 155  | 72 651          | 101 387          | 106 504  | 26 929    | 59 248  |
| dar. mit led. Pers. unt. 18 J.   | 225 382              | 30 515            | 31 777  | 30 972          | 38 237           | 51 439   | 13 771    | 28 671  |
| Personen in Privathaushalten 4)  | 1 777 376            | 250 487           | 258 053 | 254 975         | 349 731          | 365 978  | 93 616    | 204 536 |
| Durchschnittliche Haushaltegröße   | 2,2                  | 2,1               | 2,2     | 2,1             | 2,0              | 2,4      | 2,6       | 2,4     |
| Personen in Anstalten  | 36 367               | 5 132             | 3 828   | 2 906           | 11 513           | 7 176    | 2 010     | 3 802   |
| Wohnbevölkerung (Ernährer und Ernährte) nach dem<br>überwiegenden Lebensunterhalt des Ernährers<br>durch |                      |                   |         |                 |                  |          |           |         |
| Erwerbstätigkeit absolut   | 1 344 029            | 189 652           | 191 434 | 191 453         | 248 648          | 287 638  | 74 966    | 160 238 |
| in % der Wohnbevölkerung   | 74,9                 | 74,9              | 74,0    | 75,0            | 69,6             | 78,0     | 79,2      | 77,6    |
| davon gehören zum Wirtschaftsbereich   |                      |                   |         |                 |                  |          |           |         |
| Produzierendes Gewerbe absolut   | 518 574              | 75 075            | 71 861  | 70 448          | 84 747           | 106 323  | 30 153    | 79 967  |
| in % der Wohnbevölkerung   | 28,9                 | 29,7              | 27,8    | 27,6            | 23,7             | 28,8     | 31,9      | 38,7    |
| Handel und Verkehr absolut   | 393 994              | 60 184            | 56 637  | 57 983          | 74 566           | 82 933   | 18 564    | 43 127  |
| in % der Wohnbevölkerung   | 22,0                 | 23,8              | 21,9    | 22,7            | 20,9             | 22,5     | 19,6      | 20,9    |
| Sonstige Bereiche 5) absolut   | 431 461              | 54 393            | 62 936  | 63 022          | 89 335           | 98 382   | 26 249    | 37 144  |
| in % der Wohnbevölkerung   | 24,0                 | 21,4              | 24,3    | 24,7            | 25,0             | 26,7     | 27,7      | 18,0    |
| Rente, Pension, Vermögen u.dgl. 6)   |                      |                   |         |                 |                  |          |           |         |
| absolut  | 449 794              | 63 440            | 67 179  | 63 694          | 108 481          | 81 174   | 19 664    | 46 162  |
| in % der Wohnbevölkerung   | 25,1                 | 25,1              | 26,0    | 25,0            | 30,4             | 22,0     | 20,8      | 22,4    |
| darunter Ernährte absolut  | 687 278              | 90 305            | 100 683 | 92 653          | 121 454          | 156 616  | 39 816    | 85 751  |
| in % der Wohnbevölkerung   | 38,3                 | 35,7              | 38,9    | 36,3            | 34,0             | 42,5     | 42,1      | 41,5    |
| Erwerbstätige am Wohnort   |                      |                   |         |                 |                  |          |           |         |
| insgesamt absolut  | 827 707              | 123 464           | 116 282 | 122 782         | 163 731          | 164 817  | 43 401    | 93 230  |
| in % der Wohnbevölkerung   | 46,1                 | 48,8              | 45,0    | 48,1            | 45,8             | 44,7     | 45,9      | 45,2    |
| männlich absolut   | 503 932              | 75 576            | 71 078  | 72 043          | 94 027           | 102 913  | 27 491    | 60 804  |
| in % der männl. Wohnbevölkerung  | 60,9                 | 63,1              | 60,9    | 62,0            | 60,2             | 59,9     | 60,9      | 60,9    |
| weiblich absolut   | 323 775              | 47 888            | 45 204  | 50 739          | 69 704           | 61 904   | 15 910    | 32 426  |
| in % der weibl. Wohnbevölkerung  | 33,5                 | 35,9              | 32,3    | 36,5            | 34,7             | 31,4     | 32,2      | 30,4    |

Anmerkungen siehe am Schluß der Tabelle

## NOCH: 19. GRUNDATEN DER VOLKZÄHLUNG 1970 NACH BEZIRKEN

| Merkmale   |  | Hamburg<br>insgesamt | davon im Bezirk   |         |                 |                  |          |           |         |
|--|--|----------------------|-------------------|---------|-----------------|------------------|----------|-----------|---------|
|  |  |                      | Hamburg-<br>Mitte | Altona  | Eims-<br>büttel | Hamburg-<br>Nord | Wandebek | Bergedorf | Harburg |
| Von den Erwerbstätigen am Wohnort gehören<br>zum Wirtschaftsbereich    |  |                      |                   |         |                 |                  |          |           |         |
| Produzierendes Gewerbe   | absolut                                      | 292 878              | 45 176            | 41 074  | 41 936          | 50 474           | 55 355   | 15 620    | 43 243  |
|  | in %   | 35,4                 | 36,6              | 35,3    | 34,2            | 30,8             | 33,6     | 36,0      | 46,4    |
| darunter männliche Erwerbstätige                                       |  | 215 531              | 33 641            | 29 519  | 28 959          | 36 480           | 42 061   | 12 260    | 32 611  |
| Handel und Verkehr   | absolut                                      | 250 103              | 39 635            | 35 014  | 37 396          | 50 739           | 50 300   | 11 039    | 25 980  |
|  | in %   | 30,2                 | 32,1              | 30,1    | 30,5            | 31,0             | 30,5     | 25,4      | 27,9    |
| darunter männliche Erwerbstätige                                       |  | 146 375              | 23 319            | 21 231  | 21 745          | 28 417           | 29 218   | 6 454     | 15 991  |
| Sonstige Bereiche 5)   | absolut                                      | 284 726              | 38 653            | 40 194  | 43 450          | 62 518           | 59 162   | 16 742    | 24 007  |
|  | in %   | 34,4                 | 31,3              | 34,6    | 35,4            | 38,2             | 35,9     | 38,6      | 25,8    |
| darunter männliche Erwerbstätige                                       |  | 142 026              | 18 616            | 20 328  | 21 339          | 29 130           | 31 634   | 8 777     | 12 202  |
| Erwerbstätige mit weiterer Tätigkeit<br>in der Landwirtschaft          |  | 1 542                | 92                | 111     | 100             | 135              | 147      | 682       | 275     |
| Von den Erwerbstätigen am Wohnort sind nach<br>der Stellung im Beruf   |  |                      |                   |         |                 |                  |          |           |         |
| Selbständige   | absolut                                      | 69 997               | 7 843             | 10 929  | 11 968          | 14 182           | 15 349   | 4 327     | 5 399   |
|  | in %   | 8,5                  | 6,4               | 9,4     | 9,7             | 8,7              | 9,3      | 10,0      | 5,8     |
| darunter männlich  |  | 54 688               | 5 808             | 8 605   | 9 236           | 10 845           | 12 454   | 3 511     | 4 229   |
| Mithelf. Familienangeh.  | absolut                                      | 21 357               | 2 386             | 2 693   | 3 036           | 3 499            | 4 170    | 3 172     | 2 401   |
|  | in %   | 2,6                  | 1,9               | 2,3     | 2,5             | 2,1              | 2,5      | 7,3       | 2,6     |
| darunter männlich  |  | 2 733                | 339               | 339     | 319             | 355              | 423      | 582       | 376     |
| Beamte   | absolut                                      | 61 176               | 7 948             | 9 278   | 8 589           | 11 467           | 13 564   | 3 190     | 7 140   |
|  | in %   | 7,4                  | 6,4               | 8,0     | 7,0             | 7,0              | 8,2      | 7,4       | 7,7     |
| darunter männlich  |  | 50 707               | 6 909             | 7 576   | 6 765           | 9 039            | 11 304   | 2 744     | 6 370   |
| Angestellte (einschl. kaufm. Lehrlinge)                                | absolut                                      | 374 277              | 48 417            | 51 082  | 58 896          | 83 988           | 81 194   | 17 099    | 33 601  |
|  | in %   | 45,2                 | 39,2              | 43,9    | 48,0            | 51,3             | 49,3     | 39,4      | 36,0    |
| darunter männlich  |  | 184 464              | 22 982            | 25 406  | 28 329          | 39 538           | 42 653   | 8 062     | 16 694  |
| Arbeiter (einschl. gewerbl. Lehrlinge)                                 | absolut                                      | 300 900              | 56 870            | 42 300  | 40 293          | 50 595           | 50 540   | 15 613    | 44 689  |
|  | in %   | 36,4                 | 46,1              | 36,4    | 32,8            | 30,9             | 30,7     | 36,0      | 47,9    |
| darunter männlich  |  | 211 340              | 39 538            | 29 152  | 27 394          | 34 250           | 36 079   | 11 792    | 33 135  |
| Erwerbstätige am Arbeitsort insgesamt 7)                               |  | 944 522              | 374 266           | 104 951 | 108 267         | 140 831          | 102 766  | 31 830    | 81 611  |
| darunter männliche Erwerbstätige                                       |  | 592 491              | 244 193           | 65 554  | 62 346          | 82 798           | 62 643   | 19 653    | 55 304  |
| Von den Erwerbstätigen am Arbeitsort<br>gehören zum Wirtschaftsbereich |  |                      |                   |         |                 |                  |          |           |         |
| Produzierendes Gewerbe   | absolut                                      | 340 379              | 114 324           | 43 036  | 38 811          | 49 807           | 40 993   | 12 488    | 40 920  |
|  | in %   | 36,0                 | 30,5              | 41,0    | 35,8            | 35,4             | 39,9     | 39,2      | 50,1    |
| darunter männliche Erwerbstätige                                       |  | 256 068              | 88 777            | 31 309  | 25 324          | 37 975           | 31 471   | 10 054    | 31 960  |
| Handel und Verkehr   | absolut                                      | 286 908              | 135 110           | 29 814  | 27 390          | 38 552           | 28 589   | 6 889     | 20 564  |
|  | in %   | 30,4                 | 36,1              | 28,4    | 25,3            | 27,4             | 27,8     | 21,6      | 25,2    |
| darunter männliche Erwerbstätige                                       |  | 172 425              | 84 889            | 18 296  | 15 584          | 21 838           | 14 825   | 3 631     | 13 362  |
| Sonstige Bereiche 5)   | absolut                                      | 317 235              | 124 832           | 32 101  | 42 066          | 52 472           | 33 184   | 12 453    | 20 127  |
|  | in %   | 33,6                 | 33,4              | 30,6    | 38,9            | 37,3             | 32,3     | 39,1      | 24,7    |
| darunter männliche Erwerbstätige                                       |  | 163 190              | 70 527            | 15 949  | 21 438          | 22 987           | 16 347   | 5 968     | 9 982   |
| Erwerbstätige am Arbeitsort in %<br>der Erwerbstätigen am Wohnort      |  | 114,1                | 303,1             | 90,3    | 88,2            | 86,0             | 62,4     | 73,3      | 87,5    |
| Schüler und Studierende am Wohnort                                     |  |                      |                   |         |                 |                  |          |           |         |
| davon besuchen die (das)   |  | 221 552              | 29 182            | 32 929  | 30 077          | 37 653           | 52 760   | 12 423    | 26 528  |
| Volkschule   |  | 134 224              | 19 579            | 19 149  | 16 566          | 20 265           | 31 898   | 8 482     | 18 285  |
| Realschule   |  | 19 312               | 2 794             | 2 646   | 2 465           | 3 534            | 4 559    | 875       | 2 439   |
| Gymnasium  |  | 41 527               | 3 937             | 6 871   | 5 431           | 7 656            | 11 483   | 2 041     | 4 108   |
| Berufs-/Fachschule   |  | 7 773                | 953               | 1 080   | 1 021           | 1 653            | 1 900    | 407       | 759     |
| Ingenieurschule  |  | 2 521                | 403               | 355     | 305             | 589              | 486      | 188       | 195     |
| Hochschule   |  | 16 195               | 1 516             | 2 028   | 4 289           | 3 956            | 2 434    | 430       | 742     |
| Schüler und Studierende am Schulort 8)                                 |  | 230 770              | 35 183            | 29 695  | 43 950          | 37 843           | 45 862   | 11 616    | 26 621  |
| Berufspendler 9)   |  |                      |                   |         |                 |                  |          |           |         |
| Auspendler   | absolut                                      | 17 611               | 35 537            | 60 374  | 72 633          | 96 324           | 100 373  | 19 873    | 35 720  |
|  | in % der Erwerbstätigen am Wohnort           | 2,1                  | 28,8              | 51,9    | 59,2            | 58,8             | 60,9     | 45,8      | 38,3    |
| darunter männlich  |  | 13 448               | 23 299            | 40 608  | 46 149          | 59 874           | 67 245   | 13 927    | 24 686  |
| Einpender  | absolut                                      | 134 426              | 283 166           | 48 153  | 57 196          | 72 229           | 37 450   | 8 030     | 23 412  |
|  | in % der Erwerbstätigen am Arbeitsort        | 14,2                 | 76,3              | 46,3    | 53,3            | 51,7             | 36,8     | 25,4      | 28,9    |
| darunter männlich  |  | 102 007              | 189 446           | 34 392  | 35 735          | 47 715           | 26 295   | 5 877     | 18 650  |
| Ausbildungspendler 9)  |  |                      |                   |         |                 |                  |          |           |         |
| Auspendler   | absolut                                      | 466                  | 4 146             | 6 013   | 3 363           | 8 025            | 9 709    | 1 504     | 1 995   |
|  | in % der Schüler u. Studierenden am Wohnort  | 0,2                  | 14,2              | 10,3    | 11,2            | 21,3             | 18,4     | 12,1      | 7,5     |
| Einpender  | absolut                                      | 9 684                | 10 013            | 2 665   | 17 066          | 8 069            | 2 634    | 653       | 1 986   |
|  | in % der Schüler u. Studierenden am Schulort | 4,2                  | 28,6              | 9,0     | 39,0            | 21,4             | 5,8      | 5,6       | 7,5     |

1) ohne Hamburg-Insel Neuwerk mit 5,801 qkm.-  
wurden jedoch 1970 in Bezirk Hamburg-Mitte mitgezählt.-

2) Gebietsstand vom 27.5.1970 ohne Hamburg-Insel Neuwerk. Die 41 Bewohner von Neuwerk  
wurden jedoch 1970 in Bezirk Hamburg-Mitte mitgezählt.-

3) Wohnbevölkerung einschl. Schiffsbevölkerung: 1939 - 18 682 Personen,  
1950 - 3 078 Personen; 1961 und 1970 wurden die Schiffsbevölkerung nicht als Sondergruppe erfasst.-

4) Hierzu zählen unter bestimmten Bedingungen auch wohnberechtigte Personen u. "Statistik des Hamburgischen Staates" Heft 101, S. 22.-

5) D.s. Dienstleistungen sowie Land- und Forstwirtschaft.-

6) einschl. Personen ohne Angabe über den Ernährer.-

7) D.s. Erwerbstätige am Wohnort zuzüglich Berufspendlersaldo.-

8) D.s. Schüler und Studierende am Wohnort zuzüglich Ausbildungspendlersaldo.-

9) Personen, die gleichzeitig Berufs- und Ausbildungspendler sind, wurden nur einmal als Berufspendler gezählt.

II. BEVÖLKERUNGSBEWEGUNG

EHESCHLIESSUNGEN

1. DIE EHESCHLIESSUNGEN 1938 BIS 1972

| Jahre | Bevölkerung<br>im<br>Jahres-<br>durchschnitt | Eheschließungen |                                  | Jahre | Bevölkerung<br>im<br>Jahres-<br>durchschnitt | Eheschließungen |                                  |
|-------|--|-----------------|----------------------------------|-------|--|-----------------|----------------------------------|
|       |  | Zahl            | auf 1000<br>der Be-<br>völkerung |       |  | Zahl            | auf 1000<br>der Be-<br>völkerung |
| 1938  | 1 679 493                                    | 17 361          | 10,3                             | 1955  | 1 716 855                                    | 15 530          | 8,8                              |
| 1939  | 1 705 657                                    | 22 861          | 13,4                             | 1956  | 1 744 165                                    | 16 351          | 9,2                              |
| 1940  | 1 705 622                                    | 18 059          | 10,6                             | 1957  | 1 772 847                                    | 16 619          | 9,4                              |
| 1941  | 1 699 808                                    | 14 961          | 8,8                              | 1958  | 1 797 017                                    | 17 445          | 9,7                              |
| 1942  | 1 694 913                                    | 15 037          | 8,9                              | 1959  | 1 815 614                                    | 17 903          | 9,9                              |
| 1943  | 1 397 209                                    | 12 726          | 9,1                              | 1960  | 1 829 732                                    | 18 419          | 10,0                             |
| 1944  | 1 079 171                                    | 10 145          | 9,4                              | 1961  | 1 832 346                                    | 19 041          | 10,4                             |
| 1945  | 1 213 752                                    | 10 719          | 8,8                              | 1962  | 1 843 971                                    | 18 964          | 10,3                             |
| 1946  | 1 366 200                                    | 13 343          | 9,5                              | 1963  | 1 850 851                                    | 18 294          | 9,9                              |
| 1947  | 1 400 150                                    | 15 343          | 10,7                             | 1964  | 1 856 544                                    | 18 453          | 9,9                              |
| 1948  | 1 449 250                                    | 17 330          | 11,6                             | 1965  | 1 856 990                                    | 18 115          | 9,8                              |
| 1949  | 1 497 250                                    | 16 143          | 11,6                             | 1966  | 1 851 464                                    | 17 936          | 9,7                              |
| 1950  | 1 552 383                                    | 16 965          | 10,7                             | 1967  | 1 840 185                                    | 17 161          | 9,3                              |
| 1951  | 1 598 898                                    | 16 022          | 9,8                              | 1968  | 1 827 325                                    | 15 841          | 8,6                              |
| 1952  | 1 625 785                                    | 14 512          | 8,7                              | 1969  | 1 819 954                                    | 14 494          | 8,0                              |
| 1953  | 1 655 059                                    | 14 205          | 8,3                              | 1970  | 1 793 823                                    | 13 991          | r 7,8                            |
| 1954  | 1 687 523                                    | 14 602          | 8,4                              | 1971  | 1 788 922                                    | 12 972          | 7,3                              |
|       |  |                 |                                  | 1972  | 1 773 890                                    | 12 222          | 6,9                              |

1) Ergebnis der Volkszählung vom 6.6.1961.      2) Ergebnis der Volkszählung von 27.5.1970.

2. DIE EHESCHLIESSUNGEN 1969 BIS 1972 NACH KALENDERMONATEN

| Monate    | Eheschließungen |        |        |        |                                     |       |      |      |
|-----------|-----------------|--------|--------|--------|-------------------------------------|-------|------|------|
|           | Zahl            |        |        |        | auf 1000 der Bevölkerung und 1 Jahr |       |      |      |
|           | 1969            | 1970   | 1971   | 1972   | 1969                                | 1970  | 1971 | 1972 |
| Januar    | 881             | 814    | 746    | 657    | 5,7                                 | 5,3   | 4,9  | 4,3  |
| Februar   | 1 038           | 936    | 877    | 813    | 7,4                                 | 6,7   | 6,4  | 5,7  |
| März      | 1 257           | 1 352  | 1 090  | 1 304  | 8,1                                 | 8,8   | 7,2  | 8,6  |
| April     | 1 172           | 1 176  | 1 164  | 891    | 7,8                                 | 7,9   | 7,9  | 6,1  |
| Mai       | 1 682           | 1 449  | 1 413  | 1 297  | 10,9                                | 9,4   | 9,3  | 8,6  |
| Juni      | 1 130           | 1 069  | 1 052  | 1 112  | 7,6                                 | 7,2   | 7,2  | 7,6  |
| Juli      | 1 196           | 1 429  | 1 307  | 1 103  | 7,7                                 | 9,3   | 8,6  | 7,3  |
| August    | 1 705           | 1 405  | 1 355  | 1 158  | 11,0                                | 9,1   | 8,9  | 7,7  |
| September | 1 050           | 1 040  | 968    | 1 103  | 7,0                                 | 7,0   | 6,6  | 7,6  |
| Oktober   | 1 183           | 1 166  | 1 095  | 869    | 7,7                                 | 7,6   | 7,2  | 5,8  |
| November  | 938             | 971    | 821    | 747    | 6,3                                 | 6,5   | 5,6  | 5,1  |
| Dezember  | 1 262           | 1 184  | 1 084  | 1 168  | 8,2                                 | 7,7   | 7,2  | 7,8  |
| Insgesamt | 14 494          | 13 991 | 12 972 | 12 222 | 8,0                                 | r 7,8 | 7,3  | 6,9  |

3. DIE EHESCHLIESSENDEN 1971 UND 1972 NACH DER BEIDERSEITIGEN RELIGION

| Religion des Mannes                            | Religion der Frau         |       |                |      |                    |       |                   |      |  |       |           |        |
|--|---------------------------|-------|----------------|------|--------------------|-------|-------------------|------|--|-------|-----------|--------|
|  | Evangelisch               |       |                |      | Römisch-katholisch |       | Übrige Religionen |      | Freireligiös, gemeinschaftslos und ohne Angabe |       | Insgesamt |        |
|  | Ev. Kirche in Deutschland |       | Ev. Freikirche |      | 1971               | 1972  | 1971              | 1972 | 1971   | 1972  | 1971      | 1972   |
|  | 1971                      | 1972  | 1971           | 1972 |                    |       |                   |      |  |       |           |        |
| (Ev. Kirche in Deutschland)                    |                           |       |                |      |                    |       |                   |      |  |       |           |        |
| Evangelisch                                    | 6 731                     | 5 976 | 118            | 101  | 702                | 622   | 55                | 52   | 633  | 637   | 8 239     | 7 388  |
| (Ev. Freikirche)                               | 92                        | 73    | 29             | 31   | 13                 | 12    | 1                 | 2    | 16   | 10    | 151       | 128    |
| Römisch-katholisch                             | 794                       | 761   | 13             | 15   | 316                | 287   | 18                | 11   | 95   | 108   | 1 236     | 1 182  |
| Übrige Religionen                              | 102                       | 120   | 6              | 5    | 20                 | 29    | 158               | 168  | 35   | 38    | 321       | 360    |
| Freireligiös, gemeinschaftslos und ohne Angabe | 1 561                     | 1 566 | 36             | 39   | 195                | 210   | 12                | 24   | 1 221  | 1 325 | 3 025     | 3 164  |
| Insgesamt                                      | 9 280                     | 8 496 | 202            | 191  | 1 246              | 1 160 | 244               | 257  | 2 000  | 2 118 | 12 972    | 12 222 |

4. DIE EHESCHLIESSENEN 1971 UND 1972 NACH ALTERSJAHREN UND DEM BISHERIGEN FAMILIENSTAND

| Altersjahre                               | Eheschließende Männer |        |             |       |           |      |            |       | Eheschließende Frauen |        |             |       |           |      |            |       |
|---|-----------------------|--------|-------------|-------|-----------|------|------------|-------|-----------------------|--------|-------------|-------|-----------|------|------------|-------|
|   | insgesamt             |        | davon waren |       |           |      |            |       | insgesamt             |        | davon waren |       |           |      |            |       |
|   |                       |        | ledig       |       | verwitwet |      | geschieden |       |                       |        | ledig       |       | verwitwet |      | geschieden |       |
|   | 1971                  | 1972   | 1971        | 1972  | 1971      | 1972 | 1971       | 1972  | 1971                  | 1972   | 1971        | 1972  | 1971      | 1972 | 1971       | 1972  |
| unter 16                                  | -                     | -      | -           | -     | -         | -    | -          | -     | 3                     | 7      | 3           | 7     | -         | -    | -          | -     |
| 16 bis " 17                               | -                     | -      | -           | -     | -         | -    | -          | -     | 114                   | 98     | 114         | 98    | -         | -    | -          | -     |
| 17 " " 18                                 | 2                     | 1      | 2           | 1     | -         | -    | -          | -     | 279                   | 239    | 278         | 237   | -         | -    | 1          | -     |
| 18 " " 19                                 | 42                    | 32     | 42          | 32    | -         | -    | -          | -     | 574                   | 540    | 571         | 537   | -         | -    | 3          | 3     |
| 19 " " 20                                 | 162                   | 133    | 162         | 133   | -         | -    | -          | -     | 986                   | 896    | 980         | 890   | -         | -    | 6          | 6     |
| 20 " " 21                                 | 335                   | 273    | 335         | 273   | -         | -    | -          | -     | 1 209                 | 1 072  | 1 196       | 1 059 | -         | -    | 13         | 13    |
| 21 " " 22                                 | 1 088                 | 1 064  | 1 086       | 1 060 | -         | -    | 2          | 4     | 1 340                 | 1 223  | 1 296       | 1 171 | 1         | 3    | 43         | 49    |
| 22 " " 23                                 | 1 100                 | 887    | 1 091       | 880   | -         | -    | 9          | 7     | 1 163                 | 1 018  | 1 079       | 955   | 1         | 2    | 83         | 61    |
| 23 " " 24                                 | 1 068                 | 1 057  | 1 046       | 1 037 | -         | -    | 22         | 20    | 887                   | 852    | 805         | 765   | -         | 3    | 82         | 84    |
| 24 " " 25                                 | 1 022                 | 935    | 988         | 903   | 1         | 1    | 33         | 31    | 725                   | 716    | 635         | 617   | 1         | 3    | 89         | 96    |
| 25 " " 26                                 | 776                   | 845    | 726         | 780   | 2         | 1    | 48         | 64    | 513                   | 597    | 415         | 460   | 3         | 5    | 95         | 132   |
| 26 " " 27                                 | 806                   | 646    | 736         | 573   | 1         | 2    | 69         | 71    | 506                   | 376    | 383         | 256   | 4         | 1    | 119        | 119   |
| 27 " " 28                                 | 815                   | 625    | 704         | 550   | 2         | 2    | 109        | 73    | 498                   | 384    | 342         | 265   | 9         | 5    | 147        | 114   |
| 28 " " 29                                 | 663                   | 670    | 547         | 538   | 5         | 5    | 111        | 127   | 425                   | 390    | 293         | 245   | 5         | 4    | 127        | 141   |
| 29 " " 30                                 | 594                   | 508    | 456         | 400   | 8         | -    | 130        | 108   | 395                   | 332    | 255         | 203   | 5         | 5    | 135        | 124   |
| 30 " " 31                                 | 575                   | 492    | 426         | 364   | 3         | 1    | 146        | 127   | 339                   | 309    | 176         | 175   | 7         | 5    | 156        | 129   |
| 31 " " 32                                 | 465                   | 450    | 322         | 295   | 6         | 5    | 137        | 150   | 318                   | 304    | 156         | 154   | 9         | 4    | 153        | 146   |
| 32 " " 33                                 | 363                   | 395    | 234         | 243   | 6         | 5    | 123        | 147   | 248                   | 263    | 114         | 126   | 6         | 8    | 128        | 129   |
| 33 " " 34                                 | 290                   | 315    | 151         | 169   | 8         | 8    | 131        | 138   | 194                   | 231    | 85          | 94    | 3         | 11   | 106        | 126   |
| 34 " " 35                                 | 246                   | 264    | 136         | 139   | 4         | 3    | 106        | 122   | 197                   | 221    | 77          | 89    | 5         | 11   | 115        | 121   |
| 35 " " 36                                 | 202                   | 228    | 89          | 109   | 2         | 8    | 111        | 111   | 159                   | 178    | 59          | 69    | 7         | 10   | 93         | 99    |
| 36 " " 37                                 | 189                   | 183    | 74          | 80    | 9         | 6    | 106        | 97    | 154                   | 161    | 51          | 58    | 10        | 10   | 93         | 93    |
| 37 " " 38                                 | 145                   | 167    | 51          | 69    | 8         | 10   | 86         | 88    | 116                   | 141    | 36          | 50    | 5         | 12   | 75         | 79    |
| 38 " " 39                                 | 103                   | 117    | 33          | 38    | 5         | 4    | 65         | 75    | 85                    | 107    | 28          | 33    | 8         | 6    | 49         | 68    |
| 39 " " 40                                 | 86                    | 80     | 29          | 25    | 6         | 6    | 51         | 49    | 94                    | 86     | 36          | 29    | 8         | 7    | 50         | 50    |
| 40 " " 41                                 | 100                   | 87     | 32          | 24    | 6         | 4    | 62         | 59    | 97                    | 92     | 30          | 26    | 8         | 7    | 59         | 59    |
| 41 " " 42                                 | 108                   | 95     | 25          | 21    | 5         | 10   | 78         | 64    | 79                    | 77     | 19          | 20    | 6         | 10   | 54         | 47    |
| 42 " " 43                                 | 95                    | 74     | 20          | 14    | 10        | 5    | 65         | 55    | 66                    | 83     | 11          | 19    | 7         | 14   | 48         | 50    |
| 43 " " 44                                 | 75                    | 88     | 13          | 24    | 11        | 9    | 51         | 55    | 84                    | 69     | 15          | 12    | 10        | 10   | 59         | 47    |
| 44 " " 45                                 | 89                    | 87     | 14          | 13    | 10        | 15   | 65         | 59    | 67                    | 68     | 14          | 21    | 11        | 12   | 42         | 35    |
| 45 " " 46                                 | 80                    | 79     | 14          | 11    | 15        | 9    | 51         | 59    | 94                    | 64     | 22          | 21    | 13        | 4    | 59         | 39    |
| 46 " " 47                                 | 80                    | 51     | 11          | 6     | 7         | 5    | 62         | 40    | 77                    | 65     | 20          | 16    | 16        | 15   | 41         | 34    |
| 47 " " 48                                 | 51                    | 74     | 4           | 8     | 7         | 9    | 40         | 57    | 66                    | 84     | 16          | 17    | 16        | 13   | 34         | 54    |
| 48 " " 49                                 | 60                    | 62     | 4           | 1     | 10        | 15   | 46         | 46    | 55                    | 70     | 14          | 18    | 10        | 12   | 31         | 40    |
| 49 " " 50                                 | 58                    | 55     | 3           | 6     | 16        | 10   | 39         | 39    | 80                    | 73     | 9           | 12    | 21        | 19   | 50         | 42    |
| 50 " " 51                                 | 57                    | 49     | 3           | 4     | 15        | 12   | 39         | 33    | 71                    | 61     | 19          | 14    | 22        | 12   | 30         | 35    |
| 51 " " 52                                 | 50                    | 68     | 2           | 8     | 8         | 17   | 40         | 43    | 59                    | 78     | 17          | 12    | 8         | 32   | 34         | 34    |
| 52 " " 53                                 | 32                    | 56     | 2           | 3     | 7         | 17   | 23         | 36    | 33                    | 63     | 6           | 9     | 9         | 17   | 18         | 37    |
| 53 " " 54                                 | 27                    | 33     | -           | 5     | 9         | 8    | 18         | 20    | 27                    | 33     | 9           | 4     | 6         | 13   | 12         | 16    |
| 54 " " 55                                 | 32                    | 29     | 3           | 3     | 15        | 11   | 14         | 15    | 32                    | 40     | 3           | 6     | 8         | 10   | 21         | 24    |
| 55 " " 56                                 | 25                    | 38     | 1           | 1     | 8         | 16   | 16         | 21    | 33                    | 31     | 4           | 4     | 12        | 8    | 17         | 19    |
| 56 " " 57                                 | 48                    | 38     | 6           | 3     | 15        | 15   | 27         | 20    | 45                    | 27     | 5           | 6     | 17        | 10   | 23         | 11    |
| 57 " " 58                                 | 49                    | 45     | 1           | 6     | 23        | 17   | 25         | 22    | 39                    | 38     | 8           | 5     | 15        | 15   | 16         | 18    |
| 58 " " 59                                 | 47                    | 47     | 4           | 4     | 18        | 17   | 25         | 26    | 40                    | 56     | 9           | 5     | 15        | 29   | 16         | 22    |
| 59 " " 60                                 | 44                    | 54     | 6           | 5     | 16        | 24   | 22         | 25    | 36                    | 31     | 3           | 5     | 15        | 16   | 18         | 10    |
| 60 " " 61                                 | 47                    | 46     | 5           | 1     | 17        | 17   | 25         | 28    | 28                    | 29     | 5           | 3     | 9         | 15   | 14         | 11    |
| 61 " " 62                                 | 46                    | 42     | 3           | 2     | 26        | 17   | 17         | 23    | 28                    | 32     | 8           | 4     | 13        | 15   | 7          | 13    |
| 62 " " 63                                 | 55                    | 45     | 3           | 4     | 26        | 23   | 26         | 18    | 25                    | 39     | 3           | 9     | 14        | 16   | 8          | 14    |
| 63 " " 64                                 | 43                    | 45     | 2           | 1     | 26        | 20   | 15         | 24    | 28                    | 20     | 2           | 3     | 20        | 8    | 6          | 9     |
| 64 " " 65                                 | 51                    | 60     | 4           | 1     | 29        | 40   | 18         | 19    | 24                    | 26     | 4           | 4     | 12        | 13   | 8          | 9     |
| 65 " " 66                                 | 34                    | 34     | 3           | 2     | 17        | 21   | 14         | 11    | 21                    | 17     | 4           | 2     | 9         | 8    | 8          | 7     |
| 66 " " 67                                 | 39                    | 42     | 4           | 4     | 22        | 22   | 13         | 16    | 18                    | 19     | 3           | 2     | 9         | 10   | 6          | 7     |
| 67 " " 68                                 | 33                    | 38     | 2           | 2     | 21        | 25   | 10         | 11    | 17                    | 12     | 2           | 1     | 8         | 5    | 7          | 6     |
| 68 " " 69                                 | 30                    | 39     | 4           | 5     | 16        | 19   | 10         | 15    | 19                    | 19     | 1           | 3     | 12        | 9    | 6          | 7     |
| 69 " " 70                                 | 36                    | 41     | -           | 5     | 30        | 25   | 6          | 11    | 12                    | 16     | -           | 3     | 9         | 9    | 3          | 4     |
| 70 und älter                              | 214                   | 214    | 4           | 4     | 178       | 170  | 32         | 40    | 51                    | 49     | 9           | 11    | 35        | 26   | 7          | 12    |
| Insgesamt                                 | 12 972                | 12 222 | 9 668       | 8 892 | 715       | 711  | 2 589      | 2 619 | 12 972                | 12 222 | 9 757       | 8 941 | 492       | 527  | 2 723      | 2 754 |
| %   | 100                   | 100    | 74,5        | 72,8  | 5,5       | 5,8  | 20,0       | 21,4  | 100                   | 100    | 75,2        | 73,2  | 3,8       | 4,3  | 21,0       | 22,5  |
| Durchschnittliches Heiratsalter in Jahren | 30,8                  | 31,3   | 26,3        | 26,5  | 59,8      | 60,3 | 39,3       | 39,7  | 27,6                  | 28,1   | 24,2        | 24,3  | 52,1      | 50,9 | 35,6       | 35,9  |

## 5. DIE EHE SCHLIESSENDE 1971 UND 1972 NACH DEM ALTERSUNTERSCHIED DER EHEPARTNER

a) 1971

| Alter des Mannes<br>von ... bis<br>unter ... Jahren | Eheschließungen, bei denen die Frau j ü n g e r war um ... bis unter ... Jahre |                |                |               |               |             |             |             |             |             |              |              |              |              |                   |   |                 | zusammen |
|---|--|----------------|----------------|---------------|---------------|-------------|-------------|-------------|-------------|-------------|--------------|--------------|--------------|--------------|-------------------|---|-----------------|----------|
|   | 0<br>bis 1   | 1<br>bis 2     | 2<br>bis 3     | 3<br>bis 4    | 4<br>bis 5    | 5<br>bis 6  | 6<br>bis 7  | 7<br>bis 8  | 8<br>bis 9  | 9<br>bis 10 | 10<br>bis 12 | 12<br>bis 14 | 14<br>bis 16 | 16<br>bis 20 | 20 und<br>darüber |   |                 |          |
| 18 bis 19   | 14   | 9              | 3              | -             | -             | -           | -           | -           | -           | -           | -            | -            | -            | -            | -                 | - | 26              |          |
| 19 " 20   | 46   | 32             | 19             | 3             | -             | -           | -           | -           | -           | -           | -            | -            | -            | -            | -                 | - | 100             |          |
| 20 " 21   | 84   | 81             | 49             | 14            | 4             | -           | -           | -           | -           | -           | -            | -            | -            | -            | -                 | - | 232             |          |
| 21 " 22   | 237  | 266            | 171            | 77            | 47            | 11          | -           | -           | -           | -           | -            | -            | -            | -            | -                 | - | 809             |          |
| 22 " 23   | 199  | 244            | 178            | 151           | 68            | 33          | 9           | -           | 1           | -           | -            | -            | -            | -            | -                 | - | 883             |          |
| 23 " 24   | 152  | 202            | 204            | 131           | 104           | 45          | 14          | 4           | -           | -           | -            | -            | -            | -            | -                 | - | 856             |          |
| 24 " 25   | 107  | 156            | 183            | 145           | 121           | 56          | 28          | 11          | 3           | -           | -            | -            | -            | -            | -                 | - | 810             |          |
| 25 " 26   | 52   | 106            | 113            | 116           | 105           | 71          | 39          | 20          | 8           | 2           | -            | -            | -            | -            | -                 | - | 632             |          |
| 26 " 27   | 57   | 72             | 85             | 91            | 88            | 80          | 58          | 33          | 15          | 5           | 4            | -            | -            | -            | -                 | - | 588             |          |
| 27 " 28   | 67   | 68             | 77             | 76            | 95            | 81          | 52          | 49          | 24          | 15          | 5            | -            | -            | -            | -                 | - | 609             |          |
| 28 " 29   | 47   | 42             | 65             | 56            | 72            | 59          | 38          | 52          | 34          | 9           | 13           | 1            | -            | -            | -                 | - | 488             |          |
| 29 " 30   | 34   | 38             | 53             | 52            | 52            | 53          | 51          | 33          | 39          | 25          | 26           | 4            | -            | -            | -                 | - | 460             |          |
| 30 " 31   | 36   | 37             | 48             | 44            | 45            | 38          | 42          | 45          | 34          | 22          | 39           | 5            | 1            | -            | -                 | - | 436             |          |
| 31 " 32   | 26   | 43             | 42             | 36            | 35            | 26          | 29          | 26          | 26          | 26          | 37           | 9            | 3            | -            | -                 | - | 364             |          |
| 32 " 33   | 21   | 31             | 26             | 35            | 22            | 29          | 21          | 20          | 13          | 18          | 33           | 15           | 7            | -            | -                 | - | 291             |          |
| 33 " 34   | 19   | 12             | 19             | 15            | 27            | 20          | 17          | 17          | 10          | 11          | 28           | 11           | 7            | 2            | -                 | - | 215             |          |
| 34 " 35   | 5  | 18             | 10             | 18            | 13            | 15          | 18          | 15          | 11          | 12          | 21           | 20           | 10           | 1            | -                 | - | 187             |          |
| 35 " 36   | 10   | 10             | 9              | 14            | 7             | 8           | 17          | 14          | 14          | 5           | 14           | 17           | 5            | 5            | -                 | - | 149             |          |
| 36 " 37   | 20   | 13             | 8              | 8             | 8             | 14          | 12          | 13          | 4           | 7           | 15           | 9            | 13           | 3            | 1                 | - | 148             |          |
| 37 " 38   | 10   | 6              | 9              | 11            | 11            | 7           | 8           | 11          | 7           | 5           | 12           | 11           | 5            | 5            | -                 | - | 118             |          |
| 38 " 39   | 3  | 3              | 3              | 10            | 5             | 2           | 7           | 8           | 5           | 7           | 8            | 3            | 5            | 12           | -                 | - | 81              |          |
| 39 " 40   | 3  | 1              | 8              | 4             | 2             | 4           | 3           | 8           | 10          | 7           | 9            | 6            | 1            | 1            | -                 | - | 67              |          |
| 40 " 41   | 4  | 2              | 2              | 7             | 7             | 4           | 9           | 5           | 7           | 6           | 7            | 5            | 2            | 5            | -                 | 3 | 75              |          |
| 41 " 42   | 2  | 4              | 2              | 3             | 4             | 6           | 8           | 5           | 10          | 7           | 9            | 5            | 7            | 4            | -                 | 3 | 79              |          |
| 42 " 43   | 1  | 2              | 6              | 2             | 1             | 4           | 3           | 3           | 7           | 6           | 10           | 11           | 5            | 7            | -                 | 4 | 72              |          |
| 43 " 44   | 1  | 3              | 3              | 2             | 5             | 1           | 4           | 4           | 2           | 2           | 14           | 5            | 7            | 7            | -                 | 3 | 63              |          |
| 44 " 45   | 2  | 5              | 1              | 4             | 1             | 6           | 4           | 4           | 1           | 2           | 13           | 9            | 8            | 8            | -                 | 3 | 71              |          |
| 45 " 46   | 5  | 3              | 3              | 4             | 5             | 3           | 1           | 2           | 1           | 3           | 11           | 9            | 4            | 9            | -                 | 4 | 67              |          |
| 46 " 47   | 4  | 3              | 3              | 3             | 3             | 3           | 5           | 2           | 4           | 5           | 6            | 7            | 5            | 10           | -                 | 7 | 70              |          |
| 47 " 48   | 3  | 3              | 3              | 3             | 2             | 3           | -           | 3           | 1           | 2           | 6            | -            | 4            | 7            | -                 | 4 | 44              |          |
| 48 " 49   | 2  | 5              | 4              | 2             | 3             | 6           | 2           | 3           | 4           | 1           | 3            | 5            | -            | 3            | -                 | 7 | 50              |          |
| 49 " 50   | 4  | 1              | 4              | 5             | 2             | 6           | 2           | 2           | 2           | 3           | 5            | 4            | 3            | 4            | -                 | 4 | 51              |          |
| 50 " 51   | 3  | 5              | 3              | 1             | 3             | 2           | 2           | -           | -           | 3           | -            | 7            | 7            | 6            | -                 | 5 | 47              |          |
| 51 " 52   | 3  | 2              | 2              | 2             | 3             | 3           | 6           | 1           | -           | 3           | 6            | 1            | 3            | 4            | -                 | 4 | 43              |          |
| 52 " 53   | 3  | 1              | 4              | -             | -             | 1           | 1           | 1           | 2           | 1           | 2            | 1            | 2            | 4            | -                 | 5 | 28              |          |
| 53 " 54   | -  | 2              | 1              | 2             | -             | 2           | 1           | 2           | 1           | -           | 3            | 2            | 1            | 3            | -                 | 3 | 23              |          |
| 54 " 55   | 1  | 2              | 1              | 1             | 2             | -           | 4           | 1           | 4           | 1           | 2            | 2            | 1            | 3            | -                 | 6 | 31              |          |
| 55 und älter  | 22   | 27             | 36             | 34            | 31            | 41          | 46          | 41          | 37          | 33          | 62           | 78           | 63           | 100          | 117               | - | 768             |          |
| Insgesamt<br>o/oder Eheschließenden                 | 1 309<br>100,9   | 1 560<br>120,3 | 1 460<br>112,6 | 1 182<br>91,1 | 1 003<br>77,3 | 743<br>57,3 | 561<br>43,2 | 458<br>35,3 | 341<br>26,3 | 254<br>19,6 | 423<br>32,6  | 262<br>20,2  | 179<br>13,8  | 213<br>16,4  | 183<br>14,1       | - | 10 131<br>781,0 |          |

| Alter des Mannes<br>von ... bis<br>unter ... Jahren | Eheschließungen, bei denen die Frau ä l t e r war um ... bis unter ... Jahre |             |             |             |             |             |            |            |            |             |              |              |              |              |               |                |                 | Ehe-<br>schließende<br>insgesamt |
|---|--|-------------|-------------|-------------|-------------|-------------|------------|------------|------------|-------------|--------------|--------------|--------------|--------------|---------------|----------------|-----------------|----------------------------------|
|   | 0<br>bis 1   | 1<br>bis 2  | 2<br>bis 3  | 3<br>bis 4  | 4<br>bis 5  | 5<br>bis 6  | 6<br>bis 7 | 7<br>bis 8 | 8<br>bis 9 | 9<br>bis 10 | 10<br>bis 12 | 12<br>bis 14 | 14<br>bis 16 | 16<br>bis 20 | 20 u.<br>dar. | zusammen       |                 |                                  |
| 18 bis 19   | 9  | 4           | 3           | 1           | -           | 1           | -          | -          | -          | -           | -            | -            | -            | -            | -             | 18             | 44              |                                  |
| 19 " 20   | 32   | 11          | 10          | 4           | 2           | 2           | 1          | -          | -          | -           | -            | -            | -            | -            | -             | 62             | 162             |                                  |
| 20 " 21   | 53   | 23          | 14          | 6           | 6           | 1           | -          | -          | -          | -           | -            | -            | -            | -            | -             | 103            | 335             |                                  |
| 21 " 22   | 138  | 64          | 21          | 15          | 9           | 6           | 4          | 5          | 6          | 3           | 1            | 1            | 2            | 1            | -             | 279            | 1 088           |                                  |
| 22 " 23   | 110  | 36          | 23          | 11          | 5           | 8           | 2          | 4          | 6          | 2           | 3            | 5            | 1            | 1            | -             | 217            | 1 100           |                                  |
| 23 " 24   | 78   | 40          | 21          | 19          | 15          | 11          | 5          | 10         | 3          | 3           | 2            | -            | 1            | 1            | -             | 212            | 1 068           |                                  |
| 24 " 25   | 63   | 34          | 28          | 29          | 7           | 12          | 7          | 7          | 7          | 6           | 7            | 2            | 1            | 1            | -             | 212            | 1 022           |                                  |
| 25 " 26   | 35   | 21          | 19          | 25          | 8           | 7           | 5          | 7          | 3          | 1           | 2            | 5            | 3            | 2            | 1             | 144            | 776             |                                  |
| 26 " 27   | 65   | 42          | 22          | 31          | 15          | 13          | 4          | 4          | 3          | 3           | 3            | 3            | 4            | 3            | -             | 218            | 806             |                                  |
| 27 " 28   | 57   | 30          | 30          | 30          | 10          | 12          | 3          | 7          | 8          | 2           | 6            | 3            | 2            | 6            | -             | 206            | 815             |                                  |
| 28 " 29   | 41   | 25          | 23          | 19          | 8           | 9           | 13         | 11         | 2          | 4           | 8            | 5            | 1            | 3            | 3             | 175            | 663             |                                  |
| 29 " 30   | 30   | 21          | 14          | 10          | 10          | 11          | 12         | 5          | 6          | 1           | 5            | 3            | -            | 5            | 1             | 134            | 594             |                                  |
| 30 " 31   | 35   | 26          | 17          | 20          | 6           | 4           | 9          | 5          | 3          | 5           | 3            | 2            | -            | 3            | 1             | 139            | 575             |                                  |
| 31 " 32   | 16   | 19          | 14          | 12          | 15          | 7           | 4          | 2          | 2          | 1           | 4            | 1            | -            | 3            | 1             | 101            | 465             |                                  |
| 32 " 33   | 15   | 14          | 6           | 5           | 6           | 3           | 6          | 4          | 3          | 2           | -            | 4            | 1            | 2            | 1             | 72             | 363             |                                  |
| 33 " 34   | 10   | 11          | 9           | 6           | 2           | 3           | 7          | 9          | 3          | 3           | 7            | 2            | -            | 2            | 1             | 75             | 290             |                                  |
| 34 " 35   | 11   | 11          | 12          | 5           | 3           | 2           | 4          | 2          | 1          | 2           | 5            | 1            | -            | -            | -             | 59             | 246             |                                  |
| 35 " 36   | 6  | 8           | 3           | 10          | 2           | 5           | 5          | 3          | 1          | 4           | 3            | 2            | 1            | -            | -             | 53             | 202             |                                  |
| 36 " 37   | 8  | 4           | 5           | 2           | 3           | 1           | 2          | 2          | 4          | 3           | 3            | 1            | -            | 1            | 2             | 41             | 189             |                                  |
| 37 " 38   | 4  | 2           | 5           | 1           | 4           | 2           | -          | 2          | -          | -           | -            | 4            | -            | 3            | -             | 27             | 145             |                                  |
| 38 " 39   | 3  | 3           | 3           | 4           | 1           | 2           | -          | 1          | 1          | -           | 2            | 1            | -            | 1            | -             | 22             | 103             |                                  |
| 39 " 40   | 2  | 1           | 2           | -           | 3           | 2           | 2          | 1          | 2          | 2           | -            | -            | 2            | -            | -             | 19             | 86              |                                  |
| 40 " 41   | 6  | 2           | -           | 4           | 4           | 2           | 1          | 1          | -          | 1           | 2            | -            | 1            | 1            | -             | 25             | 100             |                                  |
| 41 " 42   | 3  | 6           | 1           | 2           | 3           | 1           | 4          | 1          | 2          | 3           | 1            | 1            | 1            | -            | -             | 29             | 108             |                                  |
| 42 " 43   | 5  | 3           | 4           | 2           | 2           | 4           | 2          | -          | -          | 1           | 1            | -            | -            | -            | -             | 23             | 95              |                                  |
| 43 " 44   | 2  | -           | 1           | 1           | 3           | -           | 1          | -          | 1          | -           | 1            | 1            | -            | -            | 1             | 12             | 75              |                                  |
| 44 " 45   | 2  | 3           | 3           | 2           | 1           | 1           | -          | 2          | 1          | -           | 1            | 1            | 1            | -            | -             | 18             | 89              |                                  |
| 45 " 46   | 3  | 1           | 1           | 6           | -           | 1           | -          | -          | -          | -           | 1            | -            | -            | -            | -             | 13             | 80              |                                  |
| 46 " 47   | -  | 1           | 3           | 2           | 2           | -           | 1          | -          | -          | -           | 1            | -            | -            | -            | -             | 10             | 80              |                                  |
| 47 " 48   | 1  | 1           | 2           | 1           | -           | 1           | -          | -          | -          | -           | -            | 1            | -            | -            | -             | 7              | 51              |                                  |
| 48 " 49   | 4  | 2           | 2           | -           | -           | -           | -          | -          | 2          | -           | -            | -            | -            | -            | -             | 10             | 60              |                                  |
| 49 " 50   | 4  | -           | 1           | 1           | 1           | -           | -          | -          | -          | -           | -            | -            | -            | -            | -             | 7              | 58              |                                  |
| 50 " 51   | 5  | -           | 1           | -           | 1           | 1           | 1          | -          | -          | -           | 1            | -            | -            | -            | -             | 10             | 57              |                                  |
| 51 " 52   | 1  | 2           | 1           | 1           | 1           | 1           | -          | -          | -          | -           | -            | -            | -            | 1            | -             | 7              | 50              |                                  |
| 52 " 53   | -  | 1           | -           | -           | 2           | -           | 1          | -          | -          | -           | -            | -            | -            | -            | -             | 4              | 32              |                                  |
| 53 " 54   | 1  | -           | -           | 1           | -           | 1           | -          | -          | 1          | -           | -            | -            | -            | -            | -             | 4              | 27              |                                  |
| 54 " 55   | 1  | -           | -           | -           | -           | -           | -          | -          | -          | -           | -            | -            | -            | -            | -             | 1              | 32              |                                  |
| 55 und älter  | 19   | 14          | 7           | 9           | 4           | 5           | 5          | 4          | 2          | 2           | 2            | -            | -            | -            | -             | 73             | 841             |                                  |
| Insgesamt<br>o/oder Eheschließenden                 | 878<br>67,7  | 486<br>37,5 | 331<br>25,5 | 297<br>22,9 | 164<br>12,6 | 141<br>10,9 | 111<br>8,5 | 97<br>7,5  | 75<br>5,8  | 53<br>4,1   | 77<br>5,9    | 52<br>4,0    | 19<br>1,5    | 42<br>3,2    | 18<br>1,4     | 2 841<br>219,0 | 12 972<br>1 000 |                                  |



## NOCH: 5. DIE EHESCHLIESSENEN 1971 UND 1972 NACH DEM ALTERSUNTERSCHIED DER EhePARTNER

b) 1972

| Alter des Mannes<br>von ... bis<br>unter ... Jahren | Eheschließungen, bei denen die Frau j ü n g e r war um ... bis unter ... Jahre |                |                |               |             |             |             |             |             |             |              |              |              |              |                   |                | zusammen |
|---|--|----------------|----------------|---------------|-------------|-------------|-------------|-------------|-------------|-------------|--------------|--------------|--------------|--------------|-------------------|----------------|----------|
|   | 0<br>bis 1   | 1<br>bis 2     | 2<br>bis 3     | 3<br>bis 4    | 4<br>bis 5  | 5<br>bis 6  | 6<br>bis 7  | 7<br>bis 8  | 8<br>bis 9  | 9<br>bis 10 | 10<br>bis 12 | 12<br>bis 14 | 14<br>bis 16 | 16<br>bis 20 | 20 und<br>darüber |                |          |
| 18 bis 19   | 10   | 4              | 4              | -             | -           | -           | -           | -           | -           | -           | -            | -            | -            | -            | -                 | 18             |          |
| 19 " 20   | 30   | 29             | 13             | 2             | -           | -           | -           | -           | -           | -           | -            | -            | -            | -            | -                 | 74             |          |
| 20 " 21   | 60   | 65             | 33             | 24            | 3           | -           | -           | -           | -           | -           | -            | -            | -            | -            | -                 | 185            |          |
| 21 " 22   | 226  | 249            | 174            | 91            | 31          | 10          | -           | -           | -           | -           | -            | -            | -            | -            | -                 | 781            |          |
| 22 " 23   | 163  | 202            | 146            | 111           | 50          | 16          | 8           | -           | -           | -           | -            | -            | -            | -            | -                 | 696            |          |
| 23 " 24   | 143  | 188            | 204            | 167           | 107         | 47          | 18          | 4           | -           | -           | -            | -            | -            | -            | -                 | 878            |          |
| 24 " 25   | 113  | 133            | 131            | 142           | 93          | 80          | 21          | 8           | 5           | -           | -            | -            | -            | -            | -                 | 726            |          |
| 25 " 26   | 82   | 110            | 121            | 111           | 103         | 63          | 45          | 27          | 10          | 2           | -            | -            | -            | -            | -                 | 674            |          |
| 26 " 27   | 43   | 73             | 88             | 80            | 81          | 55          | 34          | 27          | 13          | 7           | 1            | 1            | -            | -            | -                 | 503            |          |
| 27 " 28   | 29   | 54             | 75             | 61            | 72          | 55          | 50          | 29          | 28          | 10          | 4            | 1            | -            | -            | -                 | 468            |          |
| 28 " 29   | 46   | 41             | 56             | 66            | 61          | 64          | 66          | 36          | 28          | 13          | 13           | -            | -            | -            | -                 | 490            |          |
| 29 " 30   | 20   | 42             | 42             | 29            | 52          | 46          | 35          | 38          | 31          | 20          | 17           | 4            | -            | -            | -                 | 376            |          |
| 30 " 31   | 31   | 31             | 40             | 29            | 42          | 43          | 37          | 33          | 27          | 21          | 29           | 8            | -            | -            | -                 | 371            |          |
| 31 " 32   | 34   | 27             | 37             | 41            | 26          | 23          | 37          | 19          | 28          | 19          | 33           | 3            | -            | -            | -                 | 327            |          |
| 32 " 33   | 23   | 21             | 22             | 18            | 31          | 25          | 29          | 16          | 29          | 18          | 30           | 19           | 9            | 1            | -                 | 291            |          |
| 33 " 34   | 12   | 21             | 24             | 16            | 18          | 16          | 20          | 24          | 30          | 13          | 26           | 12           | 3            | 3            | -                 | 238            |          |
| 34 " 35   | 23   | 16             | 21             | 18            | 16          | 16          | 12          | 8           | 7           | 9           | 28           | 18           | 7            | 2            | -                 | 201            |          |
| 35 " 36   | 8  | 13             | 12             | 13            | 13          | 13          | 19          | 14          | 6           | 14          | 17           | 10           | 8            | 5            | -                 | 165            |          |
| 36 " 37   | 7  | 9              | 17             | 20            | 9           | 7           | 15          | 8           | 9           | 4           | 13           | 10           | 6            | 2            | -                 | 136            |          |
| 37 " 38   | 7  | 10             | 10             | 12            | 12          | 10          | 6           | 14          | 10          | 7           | 10           | 8            | 6            | 3            | -                 | 125            |          |
| 38 " 39   | 7  | 9              | 6              | 4             | 4           | 8           | 7           | 9           | 3           | 7           | 14           | 7            | 7            | 2            | -                 | 94             |          |
| 39 " 40   | -  | 1              | 7              | 5             | 3           | 4           | 1           | 6           | 5           | 2           | 5            | 2            | 2            | 5            | -                 | 53             |          |
| 40 " 41   | 1  | 7              | 7              | 2             | 5           | 4           | 5           | 3           | 4           | 1           | 12           | 5            | 4            | 8            | 4                 | 66             |          |
| 41 " 42   | 3  | 2              | 3              | -             | 3           | 3           | 7           | 11          | 9           | 6           | 13           | 6            | 5            | 8            | 1                 | 80             |          |
| 42 " 43   | 5  | 6              | 1              | 2             | 3           | 3           | 2           | 3           | 6           | 4           | 3            | 5            | 4            | 2            | 5                 | 52             |          |
| 43 " 44   | 3  | 4              | 1              | 1             | 2           | 3           | 6           | 6           | 7           | 6           | 9            | 7            | 3            | 4            | 7                 | 69             |          |
| 44 " 45   | 4  | 4              | 3              | -             | 4           | 5           | 3           | 5           | 2           | 3           | 6            | 8            | 9            | 6            | 5                 | 67             |          |
| 45 " 46   | 4  | 4              | -              | 3             | 3           | 4           | 3           | 4           | 2           | 3           | 3            | 8            | 6            | 6            | 5                 | 58             |          |
| 46 " 47   | 1  | -              | 5              | 2             | 3           | -           | -           | 1           | 2           | 2           | 3            | 3            | 5            | 8            | 5                 | 40             |          |
| 47 " 48   | 1  | 3              | 5              | 1             | 2           | 4           | 5           | 2           | 3           | 6           | 12           | 3            | 7            | 2            | 4                 | 60             |          |
| 48 " 49   | 3  | 3              | 3              | 1             | 2           | 4           | 3           | 2           | -           | 2           | 9            | 5            | 5            | 7            | 4                 | 53             |          |
| 49 " 50   | 1  | 4              | 4              | 3             | -           | 3           | 1           | 3           | 1           | 1           | 6            | 2            | 4            | 7            | 7                 | 47             |          |
| 50 " 51   | 2  | 3              | 3              | 6             | 3           | 1           | -           | 2           | 3           | 2           | 4            | 4            | 4            | 5            | 4                 | 42             |          |
| 51 " 52   | -  | 3              | 6              | 4             | 5           | 3           | 5           | -           | 4           | 1           | 1            | 4            | 4            | 10           | 7                 | 57             |          |
| 52 " 53   | 3  | 2              | 8              | 3             | 1           | 1           | 3           | 1           | 3           | 2           | 2            | 3            | 3            | 4            | 9                 | 48             |          |
| 53 " 54   | -  | 2              | 2              | 1             | 2           | 1           | 1           | -           | 4           | 2           | 3            | 1            | -            | 4            | 7                 | 30             |          |
| 54 " 55   | -  | 3              | 2              | 1             | -           | 1           | 3           | 1           | -           | -           | 1            | 2            | -            | 4            | 7                 | 25             |          |
| 55 und älter  | 28   | 23             | 31             | 36            | 35          | 40          | 46          | 37          | 39          | 30          | 77           | 56           | 64           | 93           | 148               | 783            |          |
| Insgesamt<br>oder Eheschließenden                   | 1 176<br>96,2  | 1 421<br>116,3 | 1 365<br>111,7 | 1 124<br>92,0 | 901<br>73,7 | 678<br>55,5 | 558<br>45,7 | 399<br>32,6 | 354<br>29,0 | 240<br>19,6 | 403<br>33,0  | 223<br>18,2  | 176<br>14,4  | 203<br>16,6  | 226<br>18,5       | 9 447<br>773,0 |          |

| Alter des Mannes<br>von ... bis<br>unter ... Jahren | Eheschließungen, bei denen die Frau ä l t e r war um ... bis unter ... Jahre |             |             |             |             |             |            |            |            |             |              |              |              |              |               |                | Ehe-<br>schließende<br>insgesamt |
|---|--|-------------|-------------|-------------|-------------|-------------|------------|------------|------------|-------------|--------------|--------------|--------------|--------------|---------------|----------------|----------------------------------|
|   | 0<br>bis 1   | 1<br>bis 2  | 2<br>bis 3  | 3<br>bis 4  | 4<br>bis 5  | 5<br>bis 6  | 6<br>bis 7 | 7<br>bis 8 | 8<br>bis 9 | 9<br>bis 10 | 10<br>bis 12 | 12<br>bis 14 | 14<br>bis 16 | 16<br>bis 20 | 20 u.<br>dar. |                |                                  |
| 18 bis 19   | 7  | 4           | 1           | 1           | -           | 2           | -          | -          | -          | 1           | -            | -            | -            | -            | -             | 15             | 33                               |
| 19 " 20   | 32   | 14          | 5           | 3           | 3           | 1           | -          | -          | -          | 1           | -            | -            | -            | -            | -             | 59             | 133                              |
| 20 " 21   | 51   | 19          | 7           | 5           | 3           | 1           | 1          | -          | 1          | -           | -            | -            | -            | -            | -             | 88             | 273                              |
| 21 " 22   | 142  | 58          | 26          | 17          | 12          | 6           | 5          | 3          | 1          | 3           | 2            | 3            | 1            | 2            | 3             | 284            | 1 065                            |
| 22 " 23   | 78   | 42          | 20          | 11          | 13          | 6           | 5          | 3          | 3          | 3           | 2            | 1            | -            | 2            | 1             | 190            | 886                              |
| 23 " 24   | 79   | 37          | 18          | 12          | 10          | 3           | 2          | 5          | 4          | 2           | 1            | 3            | 3            | -            | -             | 179            | 1 057                            |
| 24 " 25   | 75   | 37          | 17          | 15          | 21          | 8           | 7          | 3          | 6          | 4           | 8            | 2            | 2            | 2            | 2             | 209            | 935                              |
| 25 " 26   | 51   | 32          | 16          | 19          | 13          | 12          | 5          | 5          | 5          | 2           | 4            | 1            | 1            | 4            | 1             | 171            | 845                              |
| 26 " 27   | 30   | 20          | 16          | 20          | 11          | 8           | 11         | 3          | 4          | 5           | 2            | 1            | 4            | 4            | 4             | 143            | 646                              |
| 27 " 28   | 41   | 23          | 19          | 19          | 10          | 3           | 15         | 1          | 4          | 5           | 5            | 5            | 2            | 4            | 1             | 157            | 625                              |
| 28 " 29   | 40   | 31          | 28          | 20          | 20          | 7           | 11         | 6          | 2          | 5           | 5            | 3            | -            | 1            | 2             | 181            | 671                              |
| 29 " 30   | 29   | 18          | 16          | 12          | 14          | 13          | 6          | 6          | 2          | 5           | 3            | 3            | 1            | 2            | 2             | 132            | 508                              |
| 30 " 31   | 25   | 25          | 16          | 10          | 7           | 7           | 8          | 6          | 1          | 4           | 2            | 3            | 4            | 2            | 1             | 121            | 492                              |
| 31 " 32   | 17   | 18          | 17          | 11          | 13          | 15          | 4          | 3          | 6          | 3           | 5            | 6            | 3            | 1            | 1             | 123            | 450                              |
| 32 " 33   | 19   | 17          | 22          | 13          | 4           | 8           | 4          | 2          | 3          | 2           | 5            | 1            | -            | 4            | -             | 104            | 395                              |
| 33 " 34   | 17   | 12          | 8           | 7           | 8           | 9           | 2          | 3          | 2          | 5           | 2            | 2            | -            | 1            | -             | 78             | 316                              |
| 34 " 35   | 15   | 9           | 15          | 4           | 3           | 2           | 3          | 1          | 1          | 1           | 4            | 3            | 2            | -            | -             | 63             | 264                              |
| 35 " 36   | 15   | 12          | 9           | 6           | 3           | 2           | 2          | 4          | 2          | 3           | 2            | 2            | -            | 2            | -             | 64             | 229                              |
| 36 " 37   | 10   | 6           | 3           | 4           | 2           | 2           | 1          | -          | 4          | 3           | 3            | 5            | 3            | -            | 1             | 47             | 183                              |
| 37 " 38   | 4  | 6           | 6           | 4           | 3           | 5           | 2          | 4          | -          | 2           | 3            | 1            | 2            | -            | -             | 42             | 167                              |
| 38 " 39   | 5  | 6           | 4           | 1           | 1           | -           | -          | 2          | 1          | -           | 2            | -            | -            | -            | 1             | 23             | 117                              |
| 39 " 40   | 2  | 5           | 4           | 4           | 4           | 1           | 1          | 1          | 1          | 1           | -            | 1            | 1            | 1            | -             | 27             | 80                               |
| 40 " 41   | 10   | 2           | 3           | 1           | -           | -           | -          | 1          | 1          | -           | 1            | -            | 1            | 1            | -             | 21             | 87                               |
| 41 " 42   | 3  | 5           | -           | 2           | 2           | -           | -          | -          | 1          | 1           | 1            | 1            | -            | -            | -             | 16             | 96                               |
| 42 " 43   | 1  | 2           | 1           | 2           | 2           | 4           | 3          | 1          | 2          | -           | 1            | 1            | 1            | -            | -             | 22             | 74                               |
| 43 " 44   | 2  | 2           | 6           | 3           | 1           | -           | 1          | 1          | 1          | 1           | 1            | -            | -            | -            | -             | 19             | 88                               |
| 44 " 45   | 5  | 1           | 1           | 3           | 2           | 1           | 1          | 1          | 1          | -           | -            | 2            | 1            | -            | 1             | 20             | 87                               |
| 45 " 46   | 2  | 4           | 2           | 4           | -           | 2           | 1          | 1          | 1          | -           | 2            | -            | -            | 1            | 1             | 21             | 79                               |
| 46 " 47   | 2  | 1           | 2           | -           | 3           | 1           | -          | 1          | -          | -           | 1            | -            | -            | -            | -             | 12             | 52                               |
| 47 " 48   | 5  | 4           | 2           | 1           | -           | -           | 1          | -          | -          | 1           | -            | -            | -            | -            | -             | 14             | 74                               |
| 48 " 49   | 3  | 3           | -           | 1           | 1           | -           | -          | -          | 1          | -           | -            | -            | -            | -            | -             | 9              | 62                               |
| 49 " 50   | 1  | -           | 1           | 3           | 1           | 1           | -          | -          | -          | -           | -            | 1            | -            | -            | -             | 8              | 55                               |
| 50 " 51   | 2  | -           | -           | 1           | -           | -           | 1          | -          | 1          | 1           | -            | -            | -            | -            | -             | 7              | 49                               |
| 51 " 52   | 3  | 3           | 2           | -           | 1           | 1           | -          | 1          | -          | -           | -            | -            | -            | -            | -             | 11             | 68                               |
| 52 " 53   | 1  | -           | 2           | -           | 3           | -           | 1          | -          | -          | -           | -            | -            | -            | -            | -             | 8              | 56                               |
| 53 " 54   | -  | 1           | -           | -           | -           | 1           | -          | -          | 1          | -           | -            | -            | -            | -            | -             | 3              | 33                               |
| 54 " 55   | -  | 1           | 2           | -           | -           | -           | -          | -          | -          | -           | 1            | -            | -            | -            | -             | 4              | 29                               |
| 55 und älter  | 22   | 10          | 10          | 9           | 7           | 5           | 3          | 4          | 2          | 2           | 4            | 1            | -            | -            | 1             | 80             | 863                              |
| Insgesamt<br>oder Eheschließenden                   | 846<br>69,2  | 490<br>40,1 | 327<br>26,8 | 248<br>20,3 | 201<br>16,4 | 137<br>11,2 | 107<br>8,7 | 73<br>6,0  | 65<br>5,3  | 65<br>5,3   | 73<br>6,0    | 53<br>4,3    | 32<br>2,6    | 35<br>2,9    | 23<br>1,9     | 2 775<br>227,0 | 12 222<br>1 000                  |

## 6. DIE EHESCHLIESSENEN 1970 BIS 1972 NACH DEM BEIDERSEITIGEN FAMILIENSTAND DER EHEPARTNER

| Bisheriger Familienstand<br>des Mannes | Bisheriger Familienstand der Frau |      |              |     |               |      | Eheschließungen<br>insgesamt |      |
|--|-----------------------------------|------|--------------|-----|---------------|------|------------------------------|------|
|  | ledig                             |      | verwitwet 1) |     | geschieden 2) |      |                              |      |
|  | Zahl                              | %    | Zahl         | %   | Zahl          | %    | Zahl                         | %    |
| 1 9 7 0                                |                                   |      |              |     |               |      |                              |      |
| Ledig                                  | 9 283                             | 66,3 | 94           | 0,7 | 1 063         | 7,6  | 10 440                       | 74,6 |
| Verwitwet 1)                           | 211                               | 1,5  | 226          | 1,6 | 337           | 2,4  | 774                          | 5,5  |
| Geschieden 2)                          | 1 159                             | 8,3  | 199          | 1,4 | 1 419         | 10,2 | 2 777                        | 19,9 |
| I n s g e s a m t                      | 10 653                            | 76,1 | 519          | 3,7 | 2 819         | 20,2 | 13 991                       | 100  |
| 1 9 7 1                                |                                   |      |              |     |               |      |                              |      |
| Ledig                                  | 8 476                             | 65,3 | 85           | 0,7 | 1 107         | 8,5  | 9 668                        | 74,5 |
| Verwitwet 1)                           | 200                               | 1,5  | 233          | 1,8 | 282           | 2,2  | 715                          | 5,5  |
| Geschieden 2)                          | 1 081                             | 8,4  | 174          | 1,3 | 1 334         | 10,3 | 2 589                        | 20,0 |
| I n s g e s a m t                      | 9 757                             | 75,2 | 492          | 3,8 | 2 723         | 21,0 | 12 972                       | 100  |
| 1 9 7 2                                |                                   |      |              |     |               |      |                              |      |
| Ledig                                  | 7 652                             | 62,6 | 100          | 0,8 | 1 140         | 9,4  | 8 892                        | 72,8 |
| Verwitwet 1)                           | 180                               | 1,5  | 244          | 2,0 | 287           | 2,3  | 711                          | 5,8  |
| Geschieden 2)                          | 1 109                             | 9,1  | 183          | 1,5 | 1 327         | 10,8 | 2 619                        | 21,4 |
| I n s g e s a m t                      | 8 941                             | 73,2 | 527          | 4,3 | 2 754         | 22,5 | 12 222                       | 100  |

1) einschließlich der Fälle, in denen der bisherige Partner für tot erklärt worden ist.

2) einschließlich „frühere Ehe aufgehoben“.

## 7. DIE EHESCHLIESSENEN 1971 UND 1972 NACH IHREM STÄNDIGEN WOHNORT (LAND) VOR DER EHESCHLIESSUNG

| Ständiger Wohnort<br>des Mannes | Ständiger Wohnort der Frau |        |                        |      |               |      |                |      | Insgesamt |        |
|---------------------------------|----------------------------|--------|------------------------|------|---------------|------|----------------|------|-----------|--------|
|                                 | Hamburg                    |        | Schleswig-<br>Holstein |      | Niedersachsen |      | Übrige Gebiete |      |           |        |
|                                 | 1971                       | 1972   | 1971                   | 1972 | 1971          | 1972 | 1971           | 1972 | 1971      | 1972   |
| Hamburg                         | 10 528                     | 9 963  | 300                    | 323  | 204           | 179  | 239            | 171  | 11 271    | 10 636 |
| Schleswig-Holstein              | 648                        | 551    | 76                     | 78   | 3             | 3    | 4              | 5    | 731       | 637    |
| Niedersachsen                   | 315                        | 325    | 7                      | 2    | 44            | 47   | 16             | 6    | 382       | 380    |
| Übrige Gebiete                  | 472                        | 353    | 4                      | 5    | 9             | 8    | 103            | 203  | 588       | 569    |
| I n s g e s a m t               | 11 963                     | 11 192 | 387                    | 408  | 260           | 237  | 362            | 385  | 12 972    | 12 222 |

8. DIE EHESCHLIESSUNGEN IN DEN BEZIRKEN UND ORTSAMTSGEBIETEN 1970 BIS 1972

| Bezirke,<br>Ortsamtsgebiete (OG.) | Eheschließungen |        |        |                          |      |      |
|-----------------------------------|-----------------|--------|--------|--------------------------|------|------|
|                                   | Zahl            |        |        | auf 1000 der Bevölkerung |      |      |
|                                   | 1970            | 1971   | 1972   | r 1970                   | 1971 | 1972 |
| Bezirk Hamburg-Mitte              | 1 932           | 1 768  | 1 652  | 7,6                      | 7,1  | 6,8  |
| davon Kerngebiet                  | 944             | 852    | 754    | 8,0                      | 7,4  | 6,8  |
| OG. Billstedt                     | 726             | 706    | 702    | 7,2                      | 7,1  | 7,0  |
| " Veddel-Rothenburgsort           | 137             | 106    | 91     | 7,4                      | 6,0  | 5,2  |
| " Finkenwerder                    | 125             | 104    | 105    | 7,7                      | 6,5  | 7,0  |
| Bezirk Altona                     | 2 315           | 2 070  | 1 938  | 9,0                      | 8,0  | 7,6  |
| davon Kerngebiet                  | 1 295           | 1 104  | 1 097  | 8,9                      | 7,7  | 7,8  |
| OG. Blankenese                    | 1 020           | 966    | 841    | 9,0                      | 8,4  | 7,2  |
| Bezirk Eimsbüttel                 | 2 193           | 2 021  | 1 908  | 8,6                      | 7,9  | 7,5  |
| davon Kerngebiet                  | 1 321           | 1 209  | 1 088  | 10,1                     | 9,4  | 8,7  |
| OG. Lokstedt                      | 521             | 437    | 483    | 7,1                      | 5,9  | 6,5  |
| " Stellingen                      | 351             | 375    | 337    | 6,9                      | 7,3  | 6,2  |
| Bezirk Hamburg-Nord               | 2 920           | 2 693  | 2 517  | 8,2                      | 7,6  | 7,3  |
| davon Kerngebiet                  | 1 140           | 1 030  | 978    | 8,7                      | 7,9  | 7,7  |
| OG. Barmbek-Uhlenhorst            | 1 151           | 1 113  | 1 009  | 7,8                      | 7,7  | 7,1  |
| " Fuhlsbüttel                     | 629             | 550    | 530    | 8,1                      | 7,1  | 7,0  |
| Bezirk Wandsbek                   | 2 703           | 2 665  | 2 481  | 7,3                      | 7,2  | 6,6  |
| davon Kerngebiet                  | 1 128           | 1 092  | 1 059  | 7,8                      | 7,4  | 7,3  |
| OG. Bramfeld                      | 462             | 413    | 381    | 7,7                      | 7,1  | 6,4  |
| " Alstertal                       | 364             | 371    | 323    | 7,1                      | 7,0  | 5,9  |
| " Walddörfer                      | 245             | 239    | 192    | 7,4                      | 7,2  | 5,8  |
| " Rahlstedt                       | 504             | 550    | 526    | 6,3                      | 6,8  | 6,4  |
| Bezirk Bergedorf                  | 688             | 635    | 592    | 7,3                      | 6,7  | 6,3  |
| davon Kerngebiet                  | 494             | 471    | 451    | 7,1                      | 6,7  | 6,4  |
| OG. Vier- und Marschlande         | 194             | 164    | 141    | 7,7                      | 6,6  | 5,8  |
| Bezirk Harburg                    | 1 240           | 1 120  | 1 134  | 6,0                      | 5,4  | 5,5  |
| davon Kerngebiet                  | 781             | 718    | 719    | 7,1                      | 6,6  | 6,7  |
| OG. Wilhelmsburg                  | 398             | 349    | 332    | 7,8                      | 6,9  | 6,6  |
| " Süderelbe                       | 61              | 53     | 83     | 1,3                      | 1,1  | 1,8  |
| Hamburg insgesamt                 | 13 991          | 12 972 | 12 222 | 7,8                      | 7,3  | 6,9  |

9. DIE EHESCHLIESSUNGEN ZWISCHEN DEUTSCHEN UND AUSLÄNDERN 1954 BIS 1972

| Jahre | Ehe-<br>schließungen<br>insgesamt | davon waren       |                  |      |      | Von 100 Eheschließungen waren |                  |      |      |
|-------|-----------------------------------|-------------------|------------------|------|------|-------------------------------|------------------|------|------|
|       |                                   | beide<br>Deutsche | Ausländer(innen) |      |      | beide<br>Deutsche             | Ausländer(innen) |      |      |
|       |                                   |                   | beide            | Mann | Frau |                               | beide            | Mann | Frau |
| 1954  | 14 602                            | 14 199            | 24               | 264  | 115  | 97,2                          | 0,2              | 1,8  | 0,8  |
| 1955  | 15 530                            | 15 021            | 25               | 322  | 162  | 96,7                          | 0,2              | 2,1  | 1,0  |
| 1956  | 16 351                            | 15 850            | 21               | 327  | 153  | 97,0                          | 0,1              | 2,0  | 0,9  |
| 1957  | 16 619                            | 16 085            | 43               | 369  | 122  | 96,8                          | 0,3              | 2,2  | 0,7  |
| 1958  | 17 445                            | 16 895            | 39               | 382  | 129  | 96,9                          | 0,2              | 2,2  | 0,7  |
| 1959  | 17 903                            | 17 292            | 43               | 418  | 150  | 96,6                          | 0,3              | 2,3  | 0,8  |
| 1960  | 18 419                            | 17 707            | 33               | 519  | 160  | 96,1                          | 0,2              | 2,8  | 0,9  |
| 1961  | 19 041                            | 18 260            | 30               | 586  | 165  | 95,9                          | 0,1              | 3,1  | 0,9  |
| 1962  | 18 964                            | 18 070            | 40               | 667  | 187  | 95,3                          | 0,2              | 3,5  | 1,0  |
| 1963  | 18 294                            | 17 270            | 69               | 740  | 215  | 94,4                          | 0,4              | 4,0  | 1,2  |
| 1964  | 18 453                            | 17 348            | 103              | 695  | 307  | 94,0                          | 0,5              | 3,8  | 1,7  |
| 1965  | 18 115                            | 16 924            | 112              | 758  | 321  | 93,4                          | 0,6              | 4,2  | 1,8  |
| 1966  | 17 936                            | 16 713            | 179              | 692  | 352  | 93,2                          | 1,0              | 3,8  | 2,0  |
| 1967  | 17 161                            | 15 956            | 197              | 626  | 382  | 93,0                          | 1,2              | 3,6  | 2,2  |
| 1968  | 15 841                            | 14 767            | 162              | 553  | 359  | 93,2                          | 1,0              | 3,5  | 2,3  |
| 1969  | 14 494                            | 13 401            | 197              | 523  | 373  | 92,4                          | 1,4              | 3,6  | 2,6  |
| 1970  | 13 991                            | 12 920            | 196              | 488  | 387  | 92,3                          | 1,4              | 3,5  | 2,8  |
| 1971  | 12 972                            | 11 820            | 279              | 478  | 395  | 91,1                          | 2,2              | 3,7  | 3,0  |
| 1972  | 12 222                            | 11 044            | 272              | 513  | 393  | 90,4                          | 2,2              | 4,2  | 3,2  |

EHELÖSUNGEN

10. DIE EHELÖSUNGEN 1959 BIS 1972

| Jahre | Ehelösungen insgesamt |                         |                          | davon                     |          |          |                         |                          |  |          |                         |
|-------|-----------------------|-------------------------|--------------------------|---------------------------|----------|----------|-------------------------|--------------------------|--|----------|-------------------------|
|       | Zahl                  | auf 100 Eheschließungen | auf 1000 der Bevölkerung | Ehelösungen durch den Tod |          |          |                         | gerichtliche Ehelösungen |  |          |                         |
|       |                       |                         |                          | des Mannes                | der Frau | zusammen |                         | durch Scheidungen        | durch Aufhebung u. Nichtigkeitserklärungen | zusammen |                         |
|       |                       |                         |                          |                           |          | Zahl     | auf 100 Eheschließungen |                          |  | Zahl     | auf 100 Eheschließungen |
| 1959  | 13 953                | 78,0                    | 7,7                      | 7 372                     | 3 146    | 10 518   | 58,7                    | 3 416                    | 19   | 3 435    | 19,2                    |
| 1960  | 14 599                | 79,3                    | 8,0                      | 7 904                     | 3 277    | 11 181   | 60,7                    | 3 395                    | 23   | 3 418    | 18,6                    |
| 1961  | 14 695                | 77,2                    | 8,0                      | 7 766                     | 3 342    | 11 108   | 58,3                    | 3 574                    | 13   | 3 587    | 18,8                    |
| 1962  | 14 903                | 78,6                    | 8,1                      | 7 979                     | 3 369    | 11 348   | 59,8                    | 3 541                    | 14   | 3 555    | 18,7                    |
| 1963  | 15 552                | 85,0                    | 8,4                      | 8 242                     | 3 421    | 11 663   | 63,8                    | 3 875                    | 14   | 3 889    | 21,3                    |
| 1964  | 15 311                | 83,0                    | 8,2                      | 8 061                     | 3 264    | 11 325   | 61,4                    | 3 972                    | 14   | 3 986    | 21,6                    |
| 1965  | 15 985                | 88,2                    | 8,6                      | 8 582                     | 3 397    | 11 979   | 66,1                    | 3 994                    | 12   | 4 006    | 22,1                    |
| 1966  | 16 327                | 91,0                    | 8,8                      | 8 607                     | 3 518    | 12 125   | 67,6                    | 4 197                    | 5  | 4 202    | 23,4                    |
| 1967  | 15 916                | 92,7                    | 8,6                      | 8 477                     | 3 299    | 11 776   | 68,6                    | 4 129                    | 11   | 4 140    | 24,1                    |
| 1968  | 16 629                | 105,0                   | 9,1                      | 8 572                     | 3 538    | 12 110   | 76,4                    | 4 512                    | 7  | 4 519    | 28,5                    |
| 1969  | 17 271                | 119,2                   | 9,5                      | 8 824                     | 3 547    | 12 371   | 85,4                    | 4 892                    | 8  | 4 900    | 33,8                    |
| 1970  | 17 212                | 123,0                   | 9,5                      | 8 620                     | 3 398    | 12 018   | 85,9                    | 5 183                    | 11   | 5 194    | 37,1                    |
| 1971  | 17 013                | 131,2                   | 9,5                      | 8 297                     | 3 345    | 11 642   | 89,7                    | 5 368                    | 3  | 5 371    | 41,4                    |
| 1972  | 17 176                | 140,5                   | 9,7                      | 8 278                     | 3 350    | 11 628   | 95,1                    | 5 543                    | 5  | 5 548    | 45,4                    |

11. DIE GERICHTLICHEN EHELÖSUNGEN 1959 BIS 1972 NACH DER ART DES URTEILS

| Jahre | Zahl der rechtskräftigen Urteile auf Ehelösung |                  |                        |                      | Ehescheidungen<br>auf 10 000<br>Einwohner |
|-------|--|------------------|------------------------|----------------------|---|
|       | ins-<br>gesamt                                 | davon lauten auf |                        |                      |   |
|       |  | Ehescheidung     | Nichtigkeit<br>der Ehe | Aufhebung<br>der Ehe |   |
| 1959  | 3 435  | 3 416            | 10                     | 9                    | 18,8                                      |
| 1960  | 3 418  | 3 395            | 12                     | 11                   | 18,6                                      |
| 1961  | 3 587  | 3 574            | 8                      | 5                    | 19,5                                      |
| 1962  | 3 555  | 3 541            | 8                      | 6                    | 19,2                                      |
| 1963  | 3 889  | 3 875            | 6                      | 8                    | 20,9                                      |
| 1964  | 3 986  | 3 972            | 1                      | 13                   | 21,3                                      |
| 1965  | 4 006  | 3 994            | 5                      | 7                    | 21,5                                      |
| 1966  | 4 202  | 4 197            | 1                      | 4                    | 22,7                                      |
| 1967  | 4 140  | 4 129            | 6                      | 5                    | 22,4                                      |
| 1968  | 4 519  | 4 512            | 4                      | 3                    | 24,7                                      |
| 1969  | 4 900  | 4 892            | 6                      | 2                    | 26,9                                      |
| 1970  | 5 194  | 5 183            | 4                      | 7                    | 28,6                                      |
| 1971  | 5 371  | 5 368            | 2                      | 1                    | 30,0                                      |
| 1972  | 5 548  | 5 543            | 3                      | 2                    | 31,2                                      |

12. DIE EHESCHIEDUNGEN 1959 BIS 1972 NACH DEM KLÄGER

| Jahre | Ehescheidungen |     |              |      |                   |      |              |      |                   |      |
|-------|----------------|-----|--------------|------|-------------------|------|--------------|------|-------------------|------|
|       | insgesamt      |     | davon        |      |                   |      |              |      |                   |      |
|       |                |     | Kläger: Mann |      |                   |      | Kläger: Frau |      |                   |      |
|       |                |     | allein       |      | Widerkläger: Frau |      | allein       |      | Widerkläger: Mann |      |
|       | Zahl           | %   | Zahl         | %    | Zahl              | %    | Zahl         | %    | Zahl              | %    |
| 1959  | 3 416          | 100 | 371          | 10,9 | 666               | 19,5 | 1 657        | 48,5 | 722               | 21,1 |
| 1960  | 3 395          | 100 | 387          | 11,4 | 637               | 18,8 | 1 641        | 48,3 | 730               | 21,5 |
| 1961  | 3 574          | 100 | 412          | 11,5 | 664               | 18,6 | 1 749        | 48,9 | 749               | 21,0 |
| 1962  | 3 541          | 100 | 434          | 12,3 | 610               | 17,2 | 1 733        | 48,9 | 764               | 21,6 |
| 1963  | 3 875          | 100 | 446          | 11,5 | 632               | 16,3 | 1 907        | 49,2 | 890               | 23,0 |
| 1964  | 3 972          | 100 | 466          | 11,7 | 603               | 15,2 | 2 009        | 50,6 | 894               | 22,5 |
| 1965  | 3 994          | 100 | 524          | 13,1 | 608               | 15,2 | 1 919        | 48,1 | 943               | 23,6 |
| 1966  | 4 197          | 100 | 510          | 12,2 | 632               | 15,0 | 2 062        | 49,1 | 993               | 23,7 |
| 1967  | 4 129          | 100 | 465          | 11,2 | 619               | 15,0 | 1 977        | 47,9 | 1 068             | 25,9 |
| 1968  | 4 512          | 100 | 606          | 13,4 | 618               | 13,7 | 2 179        | 48,3 | 1 109             | 24,6 |
| 1969  | 4 892          | 100 | 614          | 12,5 | 688               | 14,1 | 2 373        | 48,5 | 1 217             | 24,9 |
| 1970  | 5 183          | 100 | 654          | 12,6 | 716               | 13,8 | 2 549        | 49,2 | 1 264             | 24,4 |
| 1971  | 5 368          | 100 | 736          | 13,7 | 652               | 12,1 | 2 746        | 51,2 | 1 234             | 23,0 |
| 1972  | 5 543          | 100 | 808          | 14,6 | 691               | 12,5 | 2 796        | 50,4 | 1 248             | 22,5 |

13. DIE GESCHIEDENEN EHEN 1971 UND 1972 NACH DER RELIGIONSZUGEHÖRIGKEIT DER EHEGATTEN

| Religion<br>des Mannes                                | Religion der Frau |       |                        |      |                      |      |  |      | Insgesamt |       |
|---|-------------------|-------|------------------------|------|----------------------|------|--|------|-----------|-------|
|   | Evangelisch       |       | Römisch-<br>katholisch |      | Übrige<br>Religionen |      | Freireligiöses,<br>gemeinschaftslos<br>und ohne Angabe |      |           |       |
|   | 1971              | 1972  | 1971                   | 1972 | 1971                 | 1972 | 1971   | 1972 | 1971      | 1972  |
| Evangelisch   | 3 420             | 3 406 | 268                    | 276  | 12                   | 14   | 134  | 142  | 3 834     | 3 838 |
| Römisch-katholisch                                    | 311               | 333   | 105                    | 105  | 3                    | 4    | 30   | 21   | 449       | 463   |
| Übrige Religionen                                     | 39                | 40    | 1                      | 7    | 26                   | 22   | 6  | 18   | 72        | 87    |
| Freireligiöses, gemeinschafts-<br>los und ohne Angabe | 380               | 409   | 34                     | 53   | 5                    | 4    | 594  | 689  | 1 013     | 1 155 |
| I n s g e s a m t                                     | 4 150             | 4 188 | 408                    | 441  | 46                   | 44   | 764  | 870  | 5 368     | 5 543 |

14. DIE EHESCHIEDUNGEN 1970 BIS 1972 NACH DER EHEDAUER

| Ehedauer 1)<br>nach Jahren | Ehescheidungen im Jahre |      |       |      |       |      |
|----------------------------|-------------------------|------|-------|------|-------|------|
|                            | 1970                    |      | 1971  |      | 1972  |      |
|                            | Zahl                    | %    | Zahl  | %    | Zahl  | %    |
| 0 bis unter 1              | 181                     | 3,5  | 162   | 3,0  | 187   | 3,4  |
| 1 " " 2                    | 406                     | 7,8  | 429   | 8,0  | 437   | 7,9  |
| 2 " " 3                    | 501                     | 9,7  | 476   | 8,9  | 480   | 8,6  |
| 3 " " 4                    | 449                     | 8,7  | 485   | 9,0  | 476   | 8,6  |
| 4 " " 5                    | 443                     | 8,5  | 423   | 7,9  | 428   | 7,7  |
| 0 " " 5                    | 1 980                   | 38,2 | 1 975 | 36,8 | 2 008 | 36,2 |
| 5 bis unter 6              | 381                     | 7,4  | 432   | 8,1  | 415   | 7,5  |
| 6 " " 7                    | 354                     | 6,8  | 328   | 6,1  | 400   | 7,2  |
| 7 " " 8                    | 309                     | 6,0  | 284   | 5,3  | 268   | 4,8  |
| 8 " " 9                    | 264                     | 5,1  | 275   | 5,1  | 301   | 5,4  |
| 9 " " 10                   | 227                     | 4,4  | 214   | 4,0  | 263   | 4,8  |
| 5 " " 10                   | 1 535                   | 29,6 | 1 533 | 28,6 | 1 647 | 29,7 |
| 10 bis unter 11            | 211                     | 4,1  | 226   | 4,2  | 226   | 4,1  |
| 11 " " 12                  | 153                     | 3,0  | 202   | 3,8  | 232   | 4,2  |
| 12 " " 13                  | 164                     | 3,2  | 178   | 3,3  | 182   | 3,3  |
| 13 " " 14                  | 128                     | 2,5  | 143   | 2,6  | 151   | 2,7  |
| 14 " " 15                  | 112                     | 2,2  | 134   | 2,5  | 110   | 2,0  |
| 10 " " 15                  | 768                     | 14,8 | 883   | 16,4 | 901   | 16,3 |
| 15 bis unter 16            | 93                      | 1,8  | 126   | 2,4  | 98    | 1,8  |
| 16 " " 17                  | 81                      | 1,6  | 99    | 1,8  | 100   | 1,8  |
| 17 " " 18                  | 74                      | 1,4  | 88    | 1,6  | 93    | 1,7  |
| 18 " " 19                  | 74                      | 1,4  | 96    | 1,8  | 91    | 1,7  |
| 19 " " 20                  | 73                      | 1,4  | 75    | 1,4  | 85    | 1,5  |
| 15 " " 20                  | 395                     | 7,6  | 484   | 9,0  | 467   | 8,5  |
| 20 bis unter 21            | 76                      | 1,5  | 77    | 1,4  | 69    | 1,2  |
| 21 " " 22                  | 77                      | 1,5  | 71    | 1,3  | 63    | 1,1  |
| 22 " " 23                  | 61                      | 1,2  | 51    | 1,0  | 64    | 1,2  |
| 23 " " 24                  | 45                      | 0,9  | 51    | 1,0  | 41    | 0,7  |
| 24 " " 25                  | 36                      | 0,7  | 41    | 0,7  | 54    | 1,0  |
| 20 " " 25                  | 295                     | 5,7  | 291   | 5,4  | 291   | 5,2  |
| 25 und mehr                | 210                     | 4,1  | 202   | 3,8  | 229   | 4,1  |
| I n s g e s a m t          | 5 183                   | 100  | 5 368 | 100  | 5 543 | 100  |

1) nach der genau errechneten Ehedauer.

15. DIE EHESCHIEDUNGEN 1959 BIS 1972 NACH DER ZAHL DER BEI DER SCHEIDUNG NOCH LEBENDEN MINDERJÄHRIGEN KINDER

| Jahre            | Ehe-<br>scheidungen<br>insgesamt | davon mit ... noch lebenden minderjährigen Kindern |       |      |     |     |               |
|------------------|----------------------------------|--|-------|------|-----|-----|---------------|
|                  |                                  | 0  | 1     | 2    | 3   | 4   | 5<br>und mehr |
| Grundzahlen      |                                  |  |       |      |     |     |               |
| 1959             | 3 416                            | 1 572  | 1 183 | 495  | 132 | 25  | 9             |
| 1960             | 3 395                            | 1 633  | 1 150 | 443  | 115 | 39  | 15            |
| 1961             | 3 574                            | 1 726  | 1 192 | 484  | 115 | 44  | 13            |
| 1962             | 3 541                            | 1 665  | 1 189 | 505  | 110 | 48  | 24            |
| 1963             | 3 875                            | 1 742  | 1 369 | 519  | 172 | 50  | 23            |
| 1964             | 3 972                            | 1 783  | 1 369 | 568  | 173 | 43  | 36            |
| 1965             | 3 994                            | 1 812  | 1 332 | 601  | 165 | 44  | 40            |
| 1966             | 4 197                            | 1 824  | 1 442 | 661  | 188 | 43  | 39            |
| 1967             | 4 129                            | 1 708  | 1 407 | 724  | 184 | 52  | 54            |
| 1968             | 4 512                            | 1 895  | 1 506 | 750  | 214 | 90  | 57            |
| 1969             | 4 892                            | 2 051  | 1 597 | 895  | 225 | 79  | 45            |
| 1970             | 5 183                            | 2 187  | 1 649 | 989  | 253 | 64  | 41            |
| 1971             | 5 368                            | 2 240  | 1 745 | 962  | 265 | 105 | 51            |
| 1972             | 5 543                            | 2 425  | 1 695 | 980  | 306 | 83  | 54            |
| Verhältniszahlen |                                  |  |       |      |     |     |               |
| 1959             | 100                              | 46,0   | 34,6  | 14,5 | 3,9 | 0,7 | 0,3           |
| 1960             | 100                              | 48,1   | 33,9  | 13,1 | 3,4 | 1,1 | 0,4           |
| 1961             | 100                              | 48,3   | 33,4  | 13,5 | 3,2 | 1,2 | 0,4           |
| 1962             | 100                              | 47,0   | 33,6  | 14,3 | 3,1 | 1,3 | 0,7           |
| 1963             | 100                              | 45,0   | 35,3  | 13,4 | 4,4 | 1,3 | 0,6           |
| 1964             | 100                              | 44,9   | 34,5  | 14,3 | 4,3 | 1,1 | 0,9           |
| 1965             | 100                              | 45,4   | 33,4  | 15,0 | 4,1 | 1,1 | 1,0           |
| 1966             | 100                              | 43,5   | 34,4  | 15,7 | 4,5 | 1,0 | 0,9           |
| 1967             | 100                              | 41,4   | 34,1  | 17,5 | 4,4 | 1,3 | 1,3           |
| 1968             | 100                              | 42,0   | 33,4  | 16,6 | 4,7 | 2,0 | 1,3           |
| 1969             | 100                              | 41,9   | 32,6  | 18,3 | 4,6 | 1,6 | 0,9           |
| 1970             | 100                              | 42,2   | 31,8  | 19,1 | 4,9 | 1,2 | 0,8           |
| 1971             | 100                              | 41,7   | 32,5  | 17,9 | 4,9 | 2,0 | 1,0           |
| 1972             | 100                              | 43,7   | 30,6  | 17,7 | 5,5 | 1,5 | 1,0           |

## 16. DIE EHESCHIEDUNGEN 1971 UND 1972 NACH DER EHEDAUER, DEM ALTER DES MANNES UND DER FRAU ZUR ZEIT DER SCHEIDUNG

| Ehedauer in Jahren  | Alter von ... bis unter ... Jahren |           |           |           |           |           |           |           |           |             | insgesamt |
|---------------------|------------------------------------|-----------|-----------|-----------|-----------|-----------|-----------|-----------|-----------|-------------|-----------|
|                     | unter 20                           | 20 bis 25 | 25 bis 30 | 30 bis 35 | 35 bis 40 | 40 bis 45 | 45 bis 50 | 50 bis 55 | 55 bis 60 | 60 und mehr |           |
| 1 9 7 1             |                                    |           |           |           |           |           |           |           |           |             |           |
| a) Alter des Mannes |                                    |           |           |           |           |           |           |           |           |             |           |
| 0 bis unter 1       | 1                                  | 48        | 42        | 28        | 16        | 6         | 6         | 3         | 3         | 9           | 162       |
| 1 " " 2             | -                                  | 131       | 139       | 90        | 25        | 15        | 9         | 5         | 7         | 8           | 429       |
| 2 " " 3             | -                                  | 127       | 183       | 84        | 41        | 15        | 7         | 4         | 6         | 9           | 476       |
| 3 " " 4             | -                                  | 106       | 201       | 98        | 34        | 22        | 8         | 7         | 4         | 5           | 485       |
| 4 " " 5             | -                                  | 25        | 210       | 105       | 34        | 21        | 14        | 4         | 6         | 4           | 423       |
| 5 " " 6             | -                                  | 6         | 198       | 135       | 38        | 18        | 15        | 5         | 9         | 8           | 432       |
| 6 " " 7             | -                                  | -         | 108       | 141       | 39        | 20        | 2         | 6         | 6         | 6           | 328       |
| 7 " " 8             | -                                  | -         | 76        | 109       | 46        | 26        | 9         | 9         | 5         | 4           | 284       |
| 8 " " 9             | -                                  | -         | 45        | 135       | 46        | 21        | 11        | 8         | 7         | 2           | 275       |
| 9 " " 10            | -                                  | -         | 12        | 102       | 57        | 22        | 10        | 5         | 2         | 4           | 214       |
| 10 " " 15           | -                                  | -         | 3         | 219       | 341       | 167       | 67        | 31        | 19        | 36          | 883       |
| 15 " " 20           | -                                  | -         | -         | 4         | 104       | 194       | 91        | 40        | 28        | 23          | 484       |
| 20 " " 25           | -                                  | -         | -         | -         | 1         | 70        | 99        | 63        | 37        | 21          | 291       |
| 25 und mehr         | -                                  | -         | -         | -         | -         | -         | 26        | 54        | 57        | 65          | 202       |
| Z u s a m m e n     | 1                                  | 443       | 1 217     | 1 250     | 822       | 617       | 374       | 244       | 196       | 204         | 5 368     |
| b) Alter der Frau   |                                    |           |           |           |           |           |           |           |           |             |           |
| 0 bis unter 1       | 19                                 | 57        | 31        | 23        | 9         | 5         | 7         | 4         | 5         | 2           | 162       |
| 1 " " 2             | 40                                 | 193       | 87        | 51        | 24        | 13        | 11        | 4         | 2         | 4           | 429       |
| 2 " " 3             | 26                                 | 222       | 108       | 53        | 30        | 15        | 12        | 4         | -         | 6           | 476       |
| 3 " " 4             | 7                                  | 212       | 153       | 61        | 19        | 18        | 6         | 5         | 3         | 1           | 485       |
| 4 " " 5             | -                                  | 131       | 174       | 63        | 18        | 19        | 9         | 4         | 2         | 3           | 423       |
| 5 " " 6             | -                                  | 82        | 203       | 83        | 28        | 12        | 12        | 5         | 4         | 3           | 432       |
| 6 " " 7             | -                                  | 26        | 154       | 91        | 24        | 14        | 7         | 6         | 2         | 4           | 328       |
| 7 " " 8             | -                                  | 6         | 135       | 86        | 26        | 18        | 8         | 1         | 3         | 1           | 284       |
| 8 " " 9             | -                                  | 1         | 107       | 113       | 23        | 11        | 10        | 6         | 2         | 2           | 275       |
| 9 " " 10            | -                                  | -         | 46        | 116       | 23        | 12        | 9         | 3         | 2         | 3           | 214       |
| 10 " " 15           | -                                  | -         | 44        | 395       | 272       | 98        | 39        | 23        | 4         | 8           | 883       |
| 15 " " 20           | -                                  | -         | -         | 19        | 200       | 152       | 72        | 20        | 13        | 8           | 484       |
| 20 " " 25           | -                                  | -         | -         | -         | 14        | 110       | 104       | 37        | 15        | 11          | 291       |
| 25 und mehr         | -                                  | -         | -         | -         | -         | 2         | 51        | 60        | 42        | 47          | 202       |
| Z u s a m m e n     | 92                                 | 930       | 1 242     | 1 154     | 710       | 499       | 357       | 182       | 99        | 103         | 5 368     |
| 1 9 7 2             |                                    |           |           |           |           |           |           |           |           |             |           |
| a) Alter des Mannes |                                    |           |           |           |           |           |           |           |           |             |           |
| 0 bis unter 1       | -                                  | 53        | 42        | 47        | 15        | 16        | 6         | -         | 2         | 6           | 187       |
| 1 " " 2             | 3                                  | 128       | 150       | 82        | 29        | 16        | 6         | 8         | 6         | 9           | 437       |
| 2 " " 3             | -                                  | 97        | 206       | 92        | 44        | 20        | 9         | 7         | -         | 5           | 480       |
| 3 " " 4             | -                                  | 71        | 186       | 124       | 49        | 18        | 16        | 5         | 5         | 2           | 476       |
| 4 " " 5             | -                                  | 33        | 186       | 117       | 47        | 27        | 10        | 4         | 2         | 2           | 428       |
| 5 " " 6             | -                                  | 3         | 171       | 140       | 51        | 17        | 19        | 7         | 1         | 6           | 415       |
| 6 " " 7             | -                                  | -         | 136       | 158       | 57        | 26        | 10        | 3         | 8         | 2           | 400       |
| 7 " " 8             | -                                  | -         | 74        | 113       | 48        | 14        | 11        | 3         | -         | 5           | 268       |
| 8 " " 9             | -                                  | -         | 44        | 153       | 57        | 17        | 13        | 1         | 10        | 6           | 301       |
| 9 " " 10            | -                                  | -         | 15        | 131       | 78        | 16        | 9         | 1         | 4         | 9           | 263       |
| 10 " " 15           | -                                  | -         | 1         | 289       | 358       | 134       | 48        | 32        | 15        | 24          | 901       |
| 15 " " 20           | -                                  | -         | -         | 5         | 98        | 174       | 107       | 38        | 21        | 24          | 467       |
| 20 " " 25           | -                                  | -         | -         | -         | -         | 77        | 110       | 55        | 24        | 25          | 291       |
| 25 und mehr         | -                                  | -         | -         | -         | -         | 1         | 34        | 55        | 39        | 100         | 229       |
| Z u s a m m e n     | 3                                  | 385       | 1 211     | 1 451     | 931       | 573       | 408       | 219       | 137       | 225         | 5 543     |
| b) Alter der Frau   |                                    |           |           |           |           |           |           |           |           |             |           |
| 0 bis unter 1       | 28                                 | 60        | 42        | 23        | 12        | 7         | 2         | 6         | 2         | 5           | 187       |
| 1 " " 2             | 28                                 | 207       | 90        | 55        | 25        | 16        | 5         | 9         | 2         | -           | 437       |
| 2 " " 3             | 17                                 | 227       | 109       | 50        | 35        | 19        | 10        | 4         | 4         | 5           | 480       |
| 3 " " 4             | 4                                  | 200       | 135       | 70        | 31        | 23        | 10        | 1         | 2         | -           | 476       |
| 4 " " 5             | 1                                  | 146       | 161       | 70        | 25        | 12        | 7         | 6         | -         | -           | 428       |
| 5 " " 6             | -                                  | 55        | 199       | 88        | 38        | 15        | 12        | 5         | 3         | -           | 415       |
| 6 " " 7             | -                                  | 34        | 174       | 135       | 31        | 12        | 6         | 3         | 1         | 4           | 400       |
| 7 " " 8             | -                                  | 5         | 148       | 74        | 16        | 16        | 2         | 5         | 2         | -           | 268       |
| 8 " " 9             | -                                  | -         | 113       | 126       | 35        | 10        | 8         | 5         | 2         | 2           | 301       |
| 9 " " 10            | -                                  | -         | 78        | 105       | 52        | 14        | 5         | 7         | 2         | -           | 263       |
| 10 " " 15           | -                                  | -         | 50        | 446       | 258       | 91        | 27        | 16        | 6         | 7           | 901       |
| 15 " " 20           | -                                  | -         | -         | 27        | 185       | 131       | 74        | 34        | 9         | 7           | 467       |
| 20 " " 25           | -                                  | -         | -         | -         | 10        | 136       | 92        | 35        | 7         | 11          | 291       |
| 25 und mehr         | -                                  | -         | -         | -         | -         | 10        | 48        | 72        | 31        | 68          | 229       |
| Z u s a m m e n     | 78                                 | 934       | 1 299     | 1 269     | 753       | 512       | 308       | 208       | 73        | 109         | 5 543     |

17. DIE DURCH EHESCHIEDUNGEN BETROFFENEN MINDERJÄHRIGEN KINDER 1959 BIS 1972 NACH DEM ALTER

| Jahre            | Altersgruppen von ... bis unter ... Jahren |         |          |           |           |           | Insgesamt |
|------------------|--|---------|----------|-----------|-----------|-----------|-----------|
|                  | 0 bis 3                                    | 3 bis 6 | 6 bis 15 | 15 bis 18 | 18 bis 21 | unbekannt |           |
| Grundsahlen      |  |         |          |           |           |           |           |
| 1959             | 517  | 644     | 1 104    | 243       | 191       | 22        | 2 721     |
| 1960             | 522  | 669     | 948      | 227       | 239       | 12        | 2 617     |
| 1961             | 618  | 721     | 997      | 187       | 208       | 23        | 2 754     |
| 1962             | 607  | 732     | 1 080    | 209       | 198       | 22        | 2 848     |
| 1963             | 746  | 840     | 1 208    | 246       | 174       | 24        | 3 238     |
| 1964             | 740  | 912     | 1 236    | 282       | 217       | 20        | 3 407     |
| 1965             | 727  | 952     | 1 300    | 257       | 189       | 11        | 3 436     |
| 1966             | 777  | 1 051   | 1 355    | 279       | 220       | 35        | 3 717     |
| 1967             | 754  | 1 057   | 1 545    | 279       | 253       | 26        | 3 914     |
| 1968             | 832  | 1 132   | 1 830    | 280       | 219       | 31        | 4 324     |
| 1969             | 895  | 1 272   | 1 967    | 284       | 200       | 13        | 4 631     |
| 1970             | 772  | 1 385   | 2 086    | 326       | 286       | 25        | 4 880     |
| 1971             | 720  | 1 309   | 2 438    | 394       | 267       | 43        | 5 171     |
| 1972             | 606  | 1 298   | 2 620    | 367       | 275       | 36        | 5 202     |
| Verhältnissahlen |  |         |          |           |           |           |           |
| 1959             | 19,0                                       | 23,7    | 40,6     | 8,9       | 7,0       | 0,8       | 100       |
| 1960             | 19,9                                       | 25,6    | 36,2     | 8,7       | 9,1       | 0,5       | 100       |
| 1961             | 22,4                                       | 26,2    | 36,2     | 6,8       | 7,6       | 0,8       | 100       |
| 1962             | 21,3                                       | 25,7    | 37,9     | 7,3       | 7,0       | 0,8       | 100       |
| 1963             | 23,0                                       | 26,0    | 37,3     | 7,6       | 5,4       | 0,7       | 100       |
| 1964             | 21,7                                       | 26,8    | 36,3     | 8,3       | 6,3       | 0,6       | 100       |
| 1965             | 21,2                                       | 27,7    | 37,8     | 7,5       | 5,5       | 0,3       | 100       |
| 1966             | 20,9                                       | 28,3    | 36,5     | 7,5       | 5,9       | 0,9       | 100       |
| 1967             | 19,3                                       | 27,0    | 39,5     | 7,1       | 6,5       | 0,6       | 100       |
| 1968             | 19,2                                       | 26,2    | 42,3     | 6,5       | 5,1       | 0,7       | 100       |
| 1969             | 19,3                                       | 27,5    | 42,5     | 6,1       | 4,3       | 0,3       | 100       |
| 1970             | 15,8                                       | 28,4    | 42,7     | 6,7       | 5,9       | 0,5       | 100       |
| 1971             | 13,9                                       | 25,3    | 47,2     | 7,6       | 5,2       | 0,8       | 100       |
| 1972             | 11,6                                       | 24,9    | 50,4     | 7,1       | 5,3       | 0,7       | 100       |

18. DIE EHESCHIEDUNGEN 1971 UND 1972 NACH DEM GEGENSEITIGEN ALTER DER EHEGATTEN ZUR ZEIT DER SCHEIDUNG

| Alter des Mannes<br>von ... bis<br>unter ... Jahren | Alter der Frau von ... bis unter ... Jahren |              |              |              |              |              |              |              |              |                | Insgesamt |      |
|---|---|--------------|--------------|--------------|--------------|--------------|--------------|--------------|--------------|----------------|-----------|------|
|   | unter<br>20                                 | 20<br>bis 25 | 25<br>bis 30 | 30<br>bis 35 | 35<br>bis 40 | 40<br>bis 45 | 45<br>bis 50 | 50<br>bis 55 | 55<br>bis 60 | 60 und<br>mehr | Zahl      | in % |
| 1 9 7 1   |   |              |              |              |              |              |              |              |              |                |           |      |
| unter 20  | 1   | -            | -            | -            | -            | -            | -            | -            | -            | -              | 1         | 0,0  |
| 20 bis 25   | 68  | 320          | 48           | 4            | 2            | 1            | -            | -            | -            | -              | 443       | 8,5  |
| 25 " 30   | 20  | 457          | 561          | 139          | 24           | 9            | 5            | 2            | -            | -              | 1 217     | 22,7 |
| 30 " 35   | 2   | 125          | 483          | 496          | 100          | 33           | 7            | 3            | -            | 1              | 1 250     | 23,3 |
| 35 " 40   | 1   | 19           | 86           | 357          | 263          | 66           | 19           | 7            | 2            | 2              | 822       | 15,3 |
| 40 " 45   | -   | 5            | 47           | 100          | 221          | 174          | 52           | 12           | 3            | 3              | 617       | 11,5 |
| 45 " 50   | -   | 3            | 8            | 32           | 53           | 119          | 118          | 34           | 3            | 4              | 374       | 7,0  |
| 50 " 55   | -   | 1            | 4            | 16           | 20           | 53           | 87           | 56           | 6            | 1              | 244       | 4,5  |
| 55 " 60   | -   | -            | 4            | 4            | 14           | 27           | 46           | 43           | 38           | 20             | 196       | 3,6  |
| 60 und mehr   | -   | -            | 1            | 6            | 13           | 17           | 23           | 25           | 47           | 72             | 204       | 3,8  |
| Insgesamt   | 92  | 930          | 1 242        | 1 154        | 710          | 499          | 357          | 182          | 99           | 103            | 5 368     | ..   |
| in %  | 1,7   | 17,3         | 23,1         | 21,5         | 13,2         | 9,3          | 6,7          | 3,4          | 1,9          | 1,9            | ..        | 100  |
| 1 9 7 2   |   |              |              |              |              |              |              |              |              |                |           |      |
| unter 20  | 3   | -            | -            | -            | -            | -            | -            | -            | -            | -              | 3         | 0,1  |
| 20 bis 25   | 50  | 291          | 33           | 10           | -            | 1            | -            | -            | -            | -              | 385       | 6,9  |
| 25 " 30   | 18  | 479          | 556          | 107          | 39           | 8            | -            | 2            | 2            | -              | 1 211     | 21,7 |
| 30 " 35   | 4   | 135          | 536          | 585          | 125          | 44           | 16           | 2            | 2            | 2              | 1 451     | 26,2 |
| 35 " 40   | 2   | 20           | 133          | 393          | 294          | 61           | 21           | 5            | -            | 2              | 931       | 16,8 |
| 40 " 45   | 1   | 7            | 28           | 107          | 180          | 172          | 59           | 12           | 4            | 3              | 573       | 10,3 |
| 45 " 50   | -   | -            | 12           | 49           | 67           | 142          | 115          | 18           | 4            | 1              | 408       | 7,4  |
| 50 " 55   | -   | 2            | -            | 5            | 23           | 49           | 58           | 72           | 5            | 5              | 219       | 4,0  |
| 55 " 60   | -   | -            | -            | 10           | 14           | 14           | 25           | 47           | 16           | 11             | 137       | 2,5  |
| 60 und mehr   | -   | -            | 1            | 3            | 11           | 21           | 14           | 50           | 40           | 85             | 225       | 4,1  |
| Insgesamt   | 78  | 934          | 1 299        | 1 269        | 753          | 512          | 308          | 208          | 73           | 109            | 5 543     | ..   |
| in %  | 1,4   | 16,8         | 23,4         | 22,9         | 13,6         | 9,2          | 5,6          | 3,8          | 1,3          | 2,0            | ..        | 100  |

19. DIE EHESCHIEDUNGEN 1971 UND 1972 NACH SCHULD UND GRONDEN

| Schuldig          | Scheidungsgründe 1) |  |   |   |   |   | Ehescheidungen |      |
|-------------------|---------------------|--|---|---|---|---|----------------|------|
|                   | § 42<br>Ehebruch    | § 43<br>Andere<br>Ehe-<br>verfeh-<br>lungen 2) | § 42<br>in<br>Verbindung<br>mit § 43<br>und sonst.<br>Kombinationen<br>von §§ | §§ 44/45<br>Geistige<br>Störungen<br>und<br>Geistes-<br>krankheit | § 46<br>An-<br>steckende<br>und ekel-<br>erregende<br>Krankheit | § 48<br>Aufhebung<br>der häus-<br>lichen<br>Gemein-<br>schaft | ins-<br>gesamt | in % |
| 1 9 7 1           |                     |  |   |   |   |   |                |      |
| Mann              | 8                   | 2 552  | 1   | 10  | -   | -   | 2 571          | 47,9 |
| Frau              | 4                   | 597  | 2   | 13  | -   | -   | 616            | 11,5 |
| Beide             | 2                   | 2 041  | 1   | 1   | -   | -   | 2 045          | 38,1 |
| Keiner von beiden | -                   | -  | -   | -   | -   | 136   | 136            | 2,5  |
| Insgesamt         | 14                  | 5 190  | 4   | 24  | -   | 136   | 5 368          | 100  |
| 1 9 7 2           |                     |  |   |   |   |   |                |      |
| Mann              | 12                  | 2 613  | 2   | 5   | -   | -   | 2 632          | 47,5 |
| Frau              | 7                   | 645  | 1   | 8   | 1   | -   | 662            | 11,9 |
| Beide             | 9                   | 2 084  | 2   | -   | -   | -   | 2 095          | 37,8 |
| Keiner von beiden | -                   | -  | -   | -   | -   | 154   | 154            | 2,8  |
| Insgesamt         | 28                  | 5 342  | 5   | 13  | 1   | 154   | 5 543          | 100  |

1) Nach dem Ehegesetz vom 20.2.1946.-

2) einschl. Schuldanspruch nach den §§ 52,3 bzw. 53,2.

Schaubild 3

Die Geborenen und Gestorbenen\*) sowie die Eheschließungen in Hamburg  
auf 1000 Einwohner von 1938 bis 1972

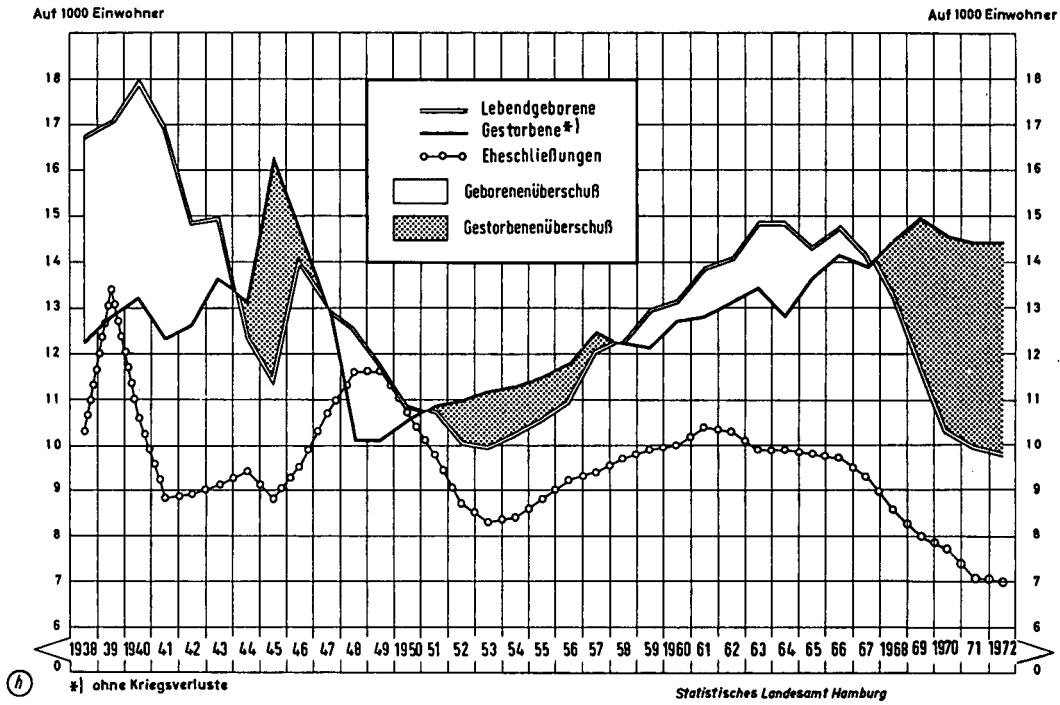
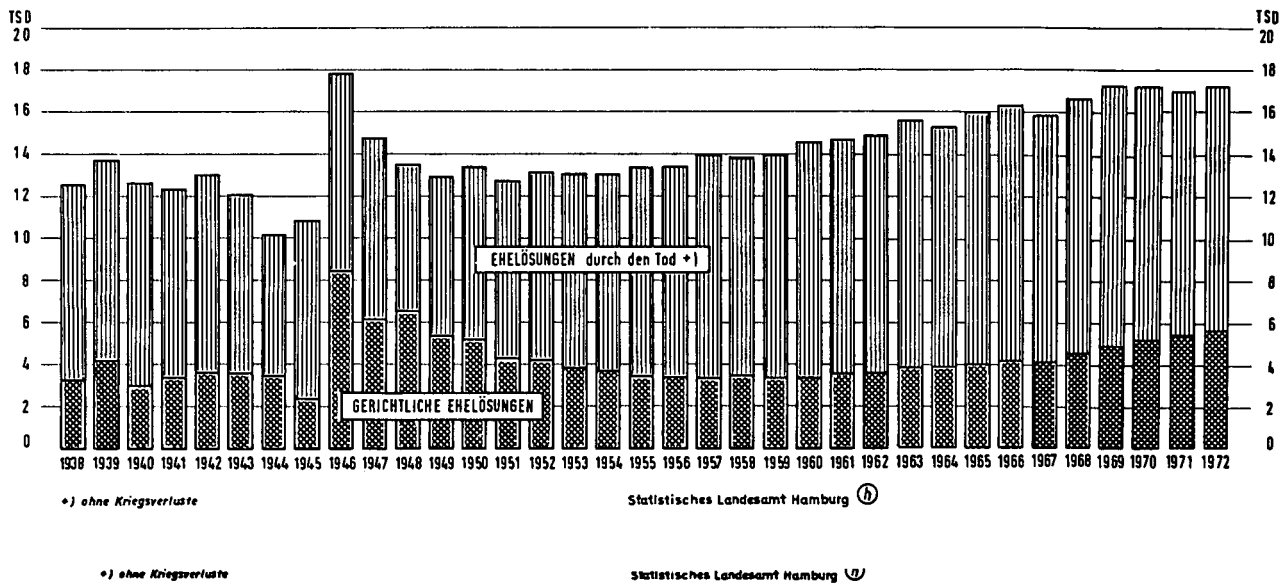


Schaubild 4

Die Ehelösungen in Hamburg in den Jahren 1938 bis 1972





GEBURTEN

20. DIE LEBEND- UND TOTGEBORENEN 1937 BIS 1972 1)

| Jahre | Lebend- und Totgeborene |                  |           |                     |                  | Lebend-<br>geborene<br>auf 1000 der<br>Bevölkerung | Von 100 Geborenen<br>waren nichtehelich<br>bei den |      | Von 100<br>Geborenen<br>waren<br>Totgeborene |
|-------|-------------------------|------------------|-----------|---------------------|------------------|--|--|------|--|
|       | Lebend-<br>geborene     | Tot-<br>geborene | insgesamt | dar. nichtehelich   |                  |  |  |      |  |
|       |                         |                  |           | Lebend-<br>geborene | Tot-<br>geborene |  |  |      |  |
| 1937  | 27 200                  | 552              | 27 752    | 2 285               | 79               | 16,3   | 8,4  | 14,3 | 2,0  |
| 1938  | 28 148                  | 611              | 28 759    | 2 505               | 99               | 16,8   | 8,9  | 16,2 | 2,1  |
| 1939  | 29 134                  | 543              | 29 677    | 2 636               | 74               | 17,1   | 9,1  | 13,6 | 1,8  |
| 1940  | 30 718                  | 544              | 31 262    | 2 372               | 59               | 18,0   | 7,7  | 10,9 | 1,7  |
| 1941  | 28 840                  | 535              | 29 375    | 2 351               | 71               | 17,0   | 8,2  | 13,3 | 1,8  |
| 1942  | 25 321                  | 413              | 25 734    | 2 369               | 51               | 14,9   | 9,4  | 12,4 | 1,6  |
| 1943  | 20 911                  | 351              | 21 262    | 2 029               | 35               | 15,0   | 9,7  | 10,0 | 1,7  |
| 1944  | 13 265                  | 260              | 13 525    | 2 080               | 57               | 12,3   | 15,7   | 21,9 | 1,9  |
| 1945  | 13 764                  | 273              | 14 037    | 2 761               | 59               | 11,3   | 20,1   | 21,6 | 1,9  |
| 1946  | 19 519                  | 364              | 19 883    | 2 867               | 79               | 13,9   | 14,7   | 21,7 | 1,8  |
| 1947  | 18 685                  | 289              | 18 974    | 1 966               | 56               | 13,0   | 10,5   | 19,4 | 1,5  |
| 1948  | 18 820                  | 330              | 19 150    | 1 802               | 62               | 12,6   | 9,6  | 18,8 | 1,7  |
| 1949  | 18 193                  | 310              | 18 503    | 1 803               | 41               | 11,8   | 9,9  | 13,2 | 1,7  |
| 1950  | 17 380                  | 327              | 17 707    | 1 843               | 66               | 10,9   | 10,6   | 20,2 | 1,9  |
| 1951  | 17 547                  | 291              | 17 838    | 1 874               | 54               | 10,7   | 10,7   | 18,6 | 1,6  |
| 1952  | 16 811                  | 271              | 17 082    | 1 784               | 42               | 10,0   | 10,6   | 15,5 | 1,6  |
| 1953  | 16 875                  | 317              | 17 192    | 1 687               | 45               | 9,9  | 10,0   | 14,2 | 1,8  |
| 1954  | 17 768                  | 300              | 18 068    | 1 853               | 48               | 10,2   | 10,4   | 16,0 | 1,7  |
| 1955  | 18 560                  | 283              | 18 843    | 1 840               | 39               | 10,5   | 9,9  | 13,8 | 1,5  |
| 1956  | 19 499                  | 320              | 19 819    | 1 710               | 36               | 10,9   | 8,8  | 11,3 | 1,6  |
| 1957  | 21 187                  | 304              | 21 491    | 1 867               | 38               | 12,0   | 8,8  | 12,5 | 1,4  |
| 1958  | 22 049                  | 338              | 22 387    | 1 898               | 38               | 12,3   | 8,6  | 11,2 | 1,5  |
| 1959  | 23 606                  | 334              | 23 940    | 1 982               | 49               | 13,0   | 8,4  | 14,7 | 1,4  |
| 1960  | 24 276                  | 326              | 24 602    | 2 017               | 52               | 13,2   | 8,3  | 16,0 | 1,3  |
| 1961  | 25 453                  | 373              | 25 826    | 1 938               | 45               | 13,9   | 7,6  | 12,1 | 1,4  |
| 1962  | 25 942                  | 344              | 26 286    | 1 936               | 39               | 14,1   | 7,5  | 11,3 | 1,3  |
| 1963  | 27 537                  | 317              | 27 854    | 1 901               | 31               | 14,9   | 6,9  | 9,8  | 1,1  |
| 1964  | 27 738                  | 302              | 28 040    | 1 937               | 31               | 14,9   | 7,0  | 10,3 | 1,1  |
| 1965  | 26 814                  | 306              | 27 120    | 1 715               | 33               | 14,4   | 6,4  | 10,8 | 1,1  |
| 1966  | 27 423                  | 252              | 27 675    | 1 758               | 23               | 14,8   | 6,4  | 9,1  | 0,9  |
| 1967  | 26 167                  | 244              | 26 411    | 1 688               | 37               | 14,2   | 6,5  | 15,2 | 0,9  |
| 1968  | 24 265                  | 225              | 24 490    | 1 703               | 37               | 13,2   | 7,0  | 16,4 | 0,9  |
| 1969  | 21 039                  | 210              | 21 249    | 1 552               | 18               | 11,6   | 7,4  | 8,6  | 1,0  |
| 1970  | 18 390                  | 134              | 18 524    | 1 409               | 12               | r 10,3   | 7,7  | 9,0  | 0,7  |
| 1971  | 17 637                  | 160              | 17 797    | 1 458               | 18               | 9,9  | 8,3  | 11,3 | 0,9  |
| 1972  | 15 223                  | 138              | 15 361    | 1 352               | 17               | 8,6  | 8,9  | 12,3 | 0,9  |

1) 1943 bis 1946 einschl. der Ortsfremden und ohne auswärts geborene Hamburger (Standesamtsprinzip), 1937 bis 1942 und ab 1947 ohne Ortsfremde, aber einschl. der auswärts geborenen Hamburger (Wohnortsprinzip).

21. DIE LEBEND- UND TOTGEBORENEN 1971 UND 1972 NACH KALENDERMONATEN, GESCHLECHT UND LEGITIMITÄT

| Monate    | Lebendgeborene |               |          |          |          |                                     | Totgeborene |                        | Von 100 Lebendgeborenen waren nichtehelich |
|-----------|----------------|---------------|----------|----------|----------|-------------------------------------|-------------|------------------------|--|
|           | ehelich        | nicht-ehelich | männlich | weiblich | zusammen | auf 1000 der Bevölkerung und 1 Jahr | zusammen    | darunter nicht-ehelich |  |
| 1 9 7 1   |                |               |          |          |          |                                     |             |                        |  |
| Januar    | 1 382          | 129           | 767      | 744      | 1 511    | 9,9                                 | 25          | 4                      | 8,5  |
| Februar   | 1 277          | 149           | 765      | 661      | 1 426    | 10,4                                | 11          | 1                      | 10,4                                       |
| Märs      | 1 484          | 124           | 851      | 757      | 1 608    | 10,6                                | 18          | 3                      | 7,7  |
| April     | 1 451          | 112           | 778      | 785      | 1 563    | 10,6                                | 10          | -                      | 7,2  |
| Mai       | 1 520          | 111           | 833      | 798      | 1 631    | 10,7                                | 10          | -                      | 6,8  |
| Juni      | 1 373          | 110           | 781      | 702      | 1 483    | 10,1                                | 11          | 1                      | 7,4  |
| Juli      | 1 431          | 117           | 786      | 762      | 1 548    | 10,2                                | 15          | 2                      | 7,6  |
| August    | 1 298          | 135           | 749      | 684      | 1 433    | 9,4                                 | 11          | 1                      | 9,4  |
| September | 1 229          | 121           | 691      | 659      | 1 350    | 9,2                                 | 13          | -                      | 9,0  |
| Oktober   | 1 313          | 109           | 741      | 681      | 1 422    | 9,4                                 | 15          | 4                      | 7,7  |
| November  | 1 240          | 121           | 717      | 644      | 1 361    | 9,3                                 | 10          | 2                      | 8,9  |
| Dezember  | 1 181          | 120           | 657      | 644      | 1 301    | 8,6                                 | 11          | -                      | 9,2  |
| Insgesamt | 16 179         | 1 458         | 9 116    | 8 521    | 17 637   | 9,9                                 | 160         | 18                     | 8,3  |
| 1 9 7 2   |                |               |          |          |          |                                     |             |                        |  |
| Januar    | 1 150          | 141           | 688      | 603      | 1 291    | 8,5                                 | 10          | 1                      | 10,9                                       |
| Februar   | 1 196          | 110           | 638      | 668      | 1 306    | 9,2                                 | 11          | -                      | 8,4  |
| Märs      | 1 294          | 109           | 721      | 682      | 1 403    | 9,3                                 | 18          | 2                      | 7,8  |
| April     | 1 190          | 102           | 681      | 611      | 1 292    | 8,8                                 | 12          | -                      | 7,9  |
| Mai       | 1 259          | 106           | 685      | 680      | 1 365    | 9,1                                 | 12          | 2                      | 7,8  |
| Juni      | 1 255          | 108           | 677      | 686      | 1 363    | 9,3                                 | 11          | 1                      | 7,9  |
| Juli      | 1 229          | 112           | 676      | 665      | 1 341    | 8,9                                 | 8           | 1                      | 8,4  |
| August    | 1 107          | 120           | 653      | 574      | 1 227    | 8,2                                 | 13          | 2                      | 9,8  |
| September | 1 117          | 99            | 629      | 587      | 1 216    | 8,4                                 | 11          | 3                      | 8,1  |
| Oktober   | 1 022          | 136           | 615      | 543      | 1 158    | 7,7                                 | 12          | 2                      | 11,7                                       |
| November  | 1 044          | 94            | 566      | 572      | 1 138    | 7,8                                 | 8           | 1                      | 8,3  |
| Dezember  | 1 008          | 115           | 607      | 516      | 1 123    | 7,5                                 | 12          | 2                      | 10,2                                       |
| Insgesamt | 13 871         | 1 352         | 7 836    | 7 387    | 15 223   | 8,6                                 | 138         | 17                     | 8,9  |

**22. DIE IN HAMBURG GEBORENEN UND GESTORBENEN ORTSFREMDEN  
SOWIE DIE AUSSERHALB HAMBURGS GEBORENEN UND GESTORBENEN ORTSANSÄSSIGEN HAMBURGER 1950 BIS 1972**

| Jahre | Zahl der in Hamburg |             | Zahl der außerhalb Hamburgs |             | Die Ortsfremden überwoogen<br>die Ortsansässigen um<br>.... Personen bei den |             |
|-------|---------------------|-------------|-----------------------------|-------------|--|-------------|
|       | geborenen           | gestorbenen | geborenen                   | gestorbenen |  |             |
|       | Ortsfremden         |             | ortsansässigen Hamburger    |             | Geborenen  | Gestorbenen |
| 1950  | 815                 | 827         | 305                         | 535         | 510  | 292         |
| 1951  | 902                 | 956         | 299                         | 535         | 603  | 421         |
| 1952  | 793                 | 932         | 339                         | 530         | 454  | 402         |
| 1953  | 914                 | 883         | 408                         | 525         | 506  | 358         |
| 1954  | 1 175               | 984         | 411                         | 505         | 764  | 479         |
| 1955  | 1 417               | 976         | 417                         | 547         | 1 000  | 429         |
| 1956  | 1 662               | 1 087       | 481                         | 582         | 1 181  | 505         |
| 1957  | 1 797               | 1 119       | 634                         | 646         | 1 163  | 473         |
| 1958  | 1 913               | 1 163       | 682                         | 698         | 1 231  | 465         |
| 1959  | 2 120               | 1 124       | 616                         | 757         | 1 504  | 367         |
| 1960  | 2 323               | 1 165       | 633                         | 832         | 1 690  | 333         |
| 1961  | 2 772               | 1 276       | 652                         | 876         | 2 120  | 400         |
| 1962  | 3 147               | 1 261       | 680                         | 1 015       | 2 467  | 246         |
| 1963  | 3 519               | 1 375       | 678                         | 1 026       | 2 841  | 349         |
| 1964  | 4 013               | 1 451       | 630                         | 1 066       | 3 383  | 385         |
| 1965  | 4 490               | 1 498       | 641                         | 1 205       | 3 849  | 293         |
| 1966  | 4 996               | 1 498       | 679                         | 1 227       | 4 317  | 271         |
| 1967  | 4 730               | 1 593       | 567                         | 1 265       | 4 163  | 328         |
| 1968  | 5 192               | 1 624       | 513                         | 1 322       | 4 679  | 302         |
| 1969  | 4 897               | 1 731       | 443                         | 1 493       | 4 454  | 238         |
| 1970  | 4 587               | 1 758       | 319                         | 1 636       | 4 268  | 122         |
| 1971  | 4 534               | 1 702       | 301                         | 1 539       | 4 233  | 163         |
| 1972  | 3 935               | 1 917       | 278                         | 1 604       | 3 657  | 313         |

**23. DIE EHELICH LEBEND- UND TOTGEBORENEN 1959 BIS 1972 NACH DER GEBORENENFOLGE**

| Jahre            | Ehelich Lebend- und Totgeborene |                             |       |       |       |     |     |     |     |                    |
|------------------|---------------------------------|-----------------------------|-------|-------|-------|-----|-----|-----|-----|--------------------|
|                  | ins-<br>gesamt                  | davon geboren als           |       |       |       |     |     |     |     |                    |
|                  |                                 | 1.                          | 2.    | 3.    | 4.    | 5.  | 6.  | 7.  | 8.  | 9. und<br>weiteres |
|                  |                                 | Kind der bestehenden Ehe 1) |       |       |       |     |     |     |     |                    |
| Grundzahlen      |                                 |                             |       |       |       |     |     |     |     |                    |
| 1959             | 21 909                          | 11 399                      | 6 389 | 2 471 | 925   | 421 | 162 | 69  | 38  | 35                 |
| 1960             | 22 533                          | 11 597                      | 6 763 | 2 504 | 911   | 379 | 192 | 96  | 45  | 46                 |
| 1961             | 23 843                          | 12 387                      | 7 133 | 2 606 | 906   | 454 | 192 | 82  | 40  | 43                 |
| 1962             | 24 311                          | 12 309                      | 7 519 | 2 735 | 980   | 400 | 186 | 80  | 48  | 54                 |
| 1963             | 25 922                          | 13 024                      | 8 076 | 3 009 | 1 005 | 414 | 192 | 107 | 43  | 52                 |
| 1964             | 26 072                          | 12 873                      | 8 418 | 3 075 | 967   | 391 | 177 | 81  | 45  | 45                 |
| 1965             | 25 372                          | 12 467                      | 8 356 | 2 908 | 965   | 352 | 151 | 74  | 49  | 50                 |
| 1966             | 25 894                          | 12 609                      | 8 577 | 3 065 | 943   | 374 | 157 | 74  | 41  | 54                 |
| 1967             | 24 686                          | 11 966                      | 8 239 | 2 985 | 909   | 305 | 141 | 67  | 32  | 42                 |
| 1968             | 22 750                          | 11 009                      | 7 653 | 2 653 | 827   | 326 | 151 | 62  | 35  | 34                 |
| 1969             | 19 679                          | 9 537                       | 6 763 | 2 249 | 666   | 250 | 111 | 50  | 24  | 29                 |
| 1970             | 17 103                          | 8 287                       | 5 931 | 1 923 | 577   | 208 | 95  | 45  | 15  | 22                 |
| 1971             | 16 321                          | 7 883                       | 5 720 | 1 798 | 559   | 183 | 86  | 43  | 24  | 25                 |
| 1972             | 13 992                          | 7 031                       | 4 805 | 1 428 | 428   | 160 | 69  | 27  | 27  | 17                 |
| Verhältniszahlen |                                 |                             |       |       |       |     |     |     |     |                    |
| 1959             | 100                             | 52,0                        | 29,2  | 11,3  | 4,2   | 1,9 | 0,7 | 0,3 | 0,2 | 0,2                |
| 1960             | 100                             | 51,5                        | 30,0  | 11,1  | 4,0   | 1,7 | 0,9 | 0,4 | 0,2 | 0,2                |
| 1961             | 100                             | 52,0                        | 29,9  | 10,9  | 3,8   | 1,9 | 0,8 | 0,3 | 0,2 | 0,2                |
| 1962             | 100                             | 50,6                        | 30,9  | 11,3  | 4,0   | 1,7 | 0,8 | 0,3 | 0,2 | 0,2                |
| 1963             | 100                             | 50,2                        | 31,2  | 11,6  | 3,9   | 1,6 | 0,7 | 0,4 | 0,2 | 0,2                |
| 1964             | 100                             | 49,3                        | 32,3  | 11,8  | 3,7   | 1,5 | 0,7 | 0,3 | 0,2 | 0,2                |
| 1965             | 100                             | 49,1                        | 32,9  | 11,5  | 3,8   | 1,4 | 0,6 | 0,3 | 0,2 | 0,2                |
| 1966             | 100                             | 48,7                        | 33,1  | 11,8  | 3,7   | 1,4 | 0,6 | 0,3 | 0,2 | 0,2                |
| 1967             | 100                             | 48,4                        | 33,4  | 12,1  | 3,7   | 1,2 | 0,6 | 0,3 | 0,1 | 0,2                |
| 1968             | 100                             | 48,4                        | 33,6  | 11,7  | 3,6   | 1,4 | 0,7 | 0,3 | 0,2 | 0,1                |
| 1969             | 100                             | 48,4                        | 34,4  | 11,4  | 3,4   | 1,3 | 0,6 | 0,3 | 0,1 | 0,1                |
| 1970             | 100                             | 48,5                        | 34,7  | 11,2  | 3,4   | 1,2 | 0,5 | 0,3 | 0,1 | 0,1                |
| 1971             | 100                             | 48,3                        | 35,1  | 11,0  | 3,4   | 1,1 | 0,5 | 0,3 | 0,1 | 0,2                |
| 1972             | 100                             | 50,3                        | 34,3  | 10,2  | 3,1   | 1,1 | 0,5 | 0,2 | 0,2 | 0,1                |

1) einschl. der durch die Eheschließung legitimierten Kinder.

24. DIE GEBORENEN 1972 NACH DER LEGITIMITÄT UND DEM ALTER DER MUTTER  
SOWIE ALLGEMEINE FRUCHTBARKEITZIFFERN 1971 UND 1972

| Altersjahre 1)<br>der Mütter<br>von ... bis<br>unter ..... | Geburts-<br>jahre<br>der<br>Mütter | Lebend- und Totgeborene 1972 |                  |          |                     |                  | Auf 1000 Frauen im<br>nebenstehenden Alter kamen<br>Lebend- und Totgeborene |         |
|--|------------------------------------|------------------------------|------------------|----------|---------------------|------------------|---|---------|
|  |                                    | ehelich                      | nicht<br>ehelich | zusammen | davon               |                  | 1971  | 1972    |
|  |                                    |                              |                  |          | Lebend-<br>geborene | Tot-<br>geborene |   |         |
| unter 16   | 1957 u.später                      | 2                            | 14               | 16       | 16                  | -                | 2,7   | 1,8     |
| 16 bis " 17  | 1956                               | 15                           | 53               | 68       | 67                  | 1                | 7,0   | 7,7     |
| 17 " " 18  | 1955                               | 97                           | 81               | 178      | 178                 | -                | 23,8  | 19,7    |
| 18 " " 19  | 1954                               | 213                          | 135              | 348      | 344                 | 4                | 44,7  | 38,1    |
| 19 " " 20  | 1953                               | 326                          | 125              | 451      | 449                 | 2                | 54,6  | 47,5    |
| unter 20   | 1957 - 1953                        | 653                          | 408              | 1 061    | 1 054               | 7                | 27,3  | 23,3    |
| 20 bis unter 21  | 1952                               | 500                          | 129              | 629      | 624                 | 5                | 69,5  | 61,4    |
| 21 " " 22  | 1951                               | 642                          | 109              | 751      | 742                 | 9                | 78,5  | 69,6    |
| 22 " " 23  | 1950                               | 701                          | 80               | 781      | 777                 | 4                | 90,6  | 69,9    |
| 23 " " 24  | 1949                               | 883                          | 72               | 955      | 949                 | 6                | 89,8  | 83,6    |
| 24 " " 25  | 1948                               | 926                          | 62               | 988      | 980                 | 8                | 97,3  | 85,9    |
| 20 " " 25  | 1952 - 1948                        | 3 652                        | 452              | 4 104    | 4 072               | 32               | 85,4  | 74,5    |
| 25 bis unter 26  | 1947                               | 945                          | 44               | 989      | 982                 | 7                | 99,5  | 88,3    |
| 26 " " 27  | 1946                               | 914                          | 37               | 951      | 945                 | 6                | 84,2  | 89,3    |
| 27 " " 28  | 1945                               | 833                          | 38               | 871      | 866                 | 5                | 95,9  | 74,5    |
| 28 " " 29  | 1944                               | 994                          | 40               | 1 034    | 1 030               | 4                | 93,0  | 78,6    |
| 29 " " 30  | 1943                               | 961                          | 31               | 992      | 983                 | 9                | 75,4  | 76,1    |
| 25 " " 30  | 1947 - 1943                        | 4 647                        | 190              | 4 837    | 4 806               | 31               | 89,1  | 81,0    |
| 30 bis unter 31  | 1942                               | 889                          | 38               | 927      | 918                 | 9                | 75,8  | 66,9    |
| 31 " " 32  | 1941                               | 788                          | 38               | 826      | 819                 | 7                | 65,7  | 54,6    |
| 32 " " 33  | 1940                               | 751                          | 28               | 779      | 768                 | 11               | 58,5  | 50,9    |
| 33 " " 34  | 1939                               | 608                          | 46               | 654      | 647                 | 7                | 48,6  | 44,4    |
| 34 " " 35  | 1938                               | 481                          | 32               | 513      | 510                 | 3                | 40,2  | 37,0    |
| 30 " " 35  | 1942 - 1938                        | 3 517                        | 182              | 3 699    | 3 662               | 37               | 58,4  | 50,8    |
| 35 bis unter 36  | 1937                               | 363                          | 31               | 394      | 390                 | 4                | 33,3  | 29,2    |
| 36 " " 37  | 1936                               | 331                          | 22               | 353      | 343                 | 10               | 33,4  | 25,7    |
| 37 " " 38  | 1935                               | 238                          | 17               | 255      | 253                 | 2                | 29,1  | 19,5    |
| 38 " " 39  | 1934                               | 189                          | 21               | 210      | 203                 | 7                | 20,3  | 19,1    |
| 39 " " 40  | 1933                               | 137                          | 12               | 149      | 146                 | 3                | 16,4  | 15,5    |
| 35 " " 40  | 1937 - 1933                        | 1 258                        | 103              | 1 361    | 1 335               | 26               | 27,4  | 22,4    |
| 40 und älter   | 1932 u.früher                      | 265                          | 34               | 299      | 294                 | 5                | 6,6   | 5,4     |
| Insgesamt  |                                    | 13 992                       | 1 369            | 15 361   | 15 223              | 138              | 2) 50,7   | 2) 44,0 |

1) Alter = Differenz zwischen Geburtsjahr des Kindes (Berichtsjahr) und Geburtsjahr der Mutter.  
2) Berechnet auf die Altersjahre von 15 bis 45.

25. DIE FRAUEN IM FORTPFLANZUNGSFÄHIGEN ALTER 1954 BIS 1972

| Jahre | Frauen im fortpflanzungsfähigen Alter |   |           |           |           |           |           |
|-------|---------------------------------------|---|-----------|-----------|-----------|-----------|-----------|
|       | insgesamt                             | davon im Alter von .... bis unter .... Jahren |           |           |           |           |           |
|       |                                       | 15 bis 20                                     | 20 bis 25 | 25 bis 30 | 30 bis 35 | 35 bis 40 | 40 bis 45 |
| 1954  | 376 022                               | 65 123  | 53 606    | 62 026    | 70 300    | 49 008    | 75 959    |
| 1955  | 383 134                               | 68 961  | 57 348    | 61 578    | 70 493    | 50 791    | 73 963    |
| 1956  | 387 495                               | 70 722  | 59 644    | 61 414    | 69 742    | 53 549    | 72 424    |
| 1957  | 389 238                               | 72 023  | 66 828    | 59 095    | 66 073    | 63 026    | 62 193    |
| 1958  | 388 560                               | 72 100  | 70 112    | 55 938    | 65 074    | 69 716    | 55 620    |
| 1959  | 390 634                               | 70 732  | 75 969    | 55 731    | 64 177    | 73 013    | 51 012    |
| 1960  | 390 596                               | 66 661  | 79 738    | 57 809    | 62 353    | 71 928    | 52 107    |
| 1961  | 389 163                               | 61 537  | 77 975    | 61 685    | 61 946    | 69 510    | 57 410    |
| 1962  | 393 723                               | 57 984  | 79 542    | 66 235    | 59 205    | 66 682    | 64 075    |
| 1963  | 396 962                               | 55 262  | 78 847    | 71 295    | 56 972    | 65 041    | 69 545    |
| 1964  | 396 717                               | 52 177  | 77 073    | 75 495    | 56 129    | 63 690    | 72 153    |
| 1965  | 390 187                               | 50 414  | 72 287    | 77 403    | 57 776    | 61 621    | 70 686    |
| 1966  | 381 400                               | 49 818  | 66 221    | 78 033    | 60 466    | 59 449    | 67 413    |
| 1967  | 373 186                               | 48 534  | 61 986    | 77 302    | 63 604    | 57 304    | 64 456    |
| 1968  | 366 200                               | 46 820  | 58 913    | 75 779    | 67 454    | 54 676    | 62 558    |
| 1969  | 361 834                               | 45 608  | 56 632    | 73 958    | 70 911    | 53 675    | 61 050    |
| 1970  | 353 008                               | 44 513  | 53 497    | 67 987    | 72 900    | 55 083    | 59 028    |
| 1971  | 351 349                               | 44 906  | 55 274    | 62 884    | 73 418    | 57 882    | 56 985    |
| 1972  | 349 145                               | 45 596  | 55 118    | 59 744    | 72 873    | 60 879    | 54 935    |

Anmerkung: Ergebnisse der durchschnittlichen Bevölkerung

## 26. DIE LEBEND- UND TOTGEBORENEN 1955 BIS 1972 NACH GESCHLECHT UND LEGITIMITÄT

| Jahre | Lebend- und Totgeborene |        |        |                |        |              |        |             |        |              |        |                                  |     | Auf 100 Mädchen kamen ...Knaben bei den |      |
|-------|-------------------------|--------|--------|----------------|--------|--------------|--------|-------------|--------|--------------|--------|----------------------------------|-----|---|------|
|       | insgesamt               |        |        | davon waren    |        |              |        |             |        |              |        | darunter aus Mehrlings- geburten |     | Lebend-                                 | Tot- |
|       |                         |        |        | Lebendgeborene |        |              |        | Totgeborene |        |              |        |                                  |     |   |      |
|       |                         |        |        | ehelich        |        | nichtehelich |        | ehelich     |        | nichtehelich |        |                                  |     |   |      |
|       | männl.                  | weibl. | zus.   | männl.         | weibl. | männl.       | weibl. | männl.      | weibl. | männl.       | weibl. | m.                               | w.  | geborenen                               |      |
| 1955  | 9 711                   | 9 132  | 18 843 | 8 636          | 8 084  | 922          | 918    | 134         | 110    | 19           | 20     | 219                              | 215 | 106                                     | 118  |
| 1956  | 10 243                  | 9 576  | 19 819 | 9 210          | 8 579  | 853          | 857    | 163         | 121    | 17           | 19     | 221                              | 188 | 107                                     | 129  |
| 1957  | 11 089                  | 10 402 | 21 491 | 9 993          | 9 327  | 929          | 938    | 147         | 119    | 20           | 18     | 259                              | 244 | 106                                     | 122  |
| 1958  | 11 554                  | 10 833 | 22 387 | 10 393         | 9 758  | 972          | 926    | 168         | 132    | 21           | 17     | 275                              | 252 | 106                                     | 127  |
| 1959  | 12 347                  | 11 593 | 23 940 | 11 179         | 10 445 | 988          | 994    | 147         | 138    | 33           | 16     | 272                              | 283 | 106                                     | 117  |
| 1960  | 12 640                  | 11 962 | 24 602 | 11 458         | 10 801 | 996          | 1 021  | 154         | 120    | 32           | 20     | 259                              | 230 | 105                                     | 133  |
| 1961  | 13 245                  | 12 581 | 25 826 | 12 018         | 11 497 | 1 018        | 920    | 187         | 141    | 22           | 23     | 304                              | 284 | 105                                     | 127  |
| 1962  | 13 483                  | 12 803 | 26 286 | 12 264         | 11 742 | 1 035        | 901    | 164         | 141    | 20           | 19     | 291                              | 286 | 105                                     | 115  |
| 1963  | 14 207                  | 13 647 | 27 854 | 13 102         | 12 534 | 940          | 961    | 148         | 138    | 17           | 14     | 302                              | 329 | 104                                     | 109  |
| 1964  | 14 502                  | 13 538 | 28 040 | 13 357         | 12 444 | 993          | 944    | 134         | 137    | 18           | 13     | 281                              | 318 | 107                                     | 101  |
| 1965  | 13 902                  | 13 218 | 27 120 | 12 819         | 12 280 | 922          | 793    | 146         | 127    | 15           | 18     | 273                              | 277 | 105                                     | 111  |
| 1966  | 14 186                  | 13 489 | 27 675 | 13 153         | 12 512 | 894          | 864    | 127         | 102    | 12           | 11     | 315                              | 288 | 105                                     | 123  |
| 1967  | 13 567                  | 12 844 | 26 411 | 12 535         | 11 944 | 898          | 790    | 115         | 92     | 19           | 18     | 263                              | 264 | 105                                     | 122  |
| 1968  | 12 735                  | 11 755 | 24 490 | 11 763         | 10 799 | 851          | 852    | 100         | 88     | 21           | 16     | 248                              | 226 | 108                                     | 116  |
| 1969  | 10 951                  | 10 298 | 21 249 | 10 019         | 9 468  | 822          | 730    | 103         | 89     | 7            | 11     | 214                              | 226 | 106                                     | 110  |
| 1970  | 9 508                   | 9 016  | 18 524 | 8 731          | 8 250  | 711          | 698    | 60          | 62     | 6            | 6      | 165                              | 183 | 106                                     | 97   |
| 1971  | 9 209                   | 8 588  | 17 797 | 8 349          | 7 830  | 767          | 691    | 82          | 60     | 11           | 7      | 217                              | 197 | 107                                     | 139  |
| 1972  | 7 907                   | 7 454  | 15 361 | 7 135          | 6 736  | 701          | 651    | 60          | 61     | 11           | 6      | 155                              | 155 | 106                                     | 106  |

## 27. DIE EHELICH LEBENDGEBORENEN 1971 UND 1972 NACH DER EHEDAUER DER ELTERN UND DER GEBORENENFOLGE

| Ehedauer<br>in Jahren | Ehelich Lebendgeborene |                   |       |       |     |     |     |     |     |                    |
|-----------------------|------------------------|-------------------|-------|-------|-----|-----|-----|-----|-----|--------------------|
|                       | ins-<br>gesamt         | davon geboren als |       |       |     |     |     |     |     |                    |
|                       |                        | 1.                | 2.    | 3.    | 4.  | 5.  | 6.  | 7.  | 8.  | 9. und<br>weiteres |
|                       |                        |                   |       |       |     |     |     |     |     |                    |
| 1 9 7 1               |                        |                   |       |       |     |     |     |     |     |                    |
| 0 bis unter 1         | 3 024                  | 2 916             | 98    | 8     | 2   | -   | -   | -   | -   | -                  |
| 1 " " 2               | 1 982                  | 1 549             | 403   | 26    | 2   | 2   | -   | -   | -   | -                  |
| 2 " " 3               | 1 868                  | 1 083             | 705   | 65    | 13  | 1   | 1   | -   | -   | -                  |
| 3 " " 4               | 1 896                  | 809               | 933   | 136   | 16  | 2   | -   | -   | -   | -                  |
| 4 " " 5               | 1 664                  | 500               | 958   | 180   | 20  | 6   | -   | -   | -   | -                  |
| 5 " " 6               | 1 280                  | 335               | 720   | 186   | 31  | 5   | 2   | -   | 1   | -                  |
| 6 " " 7               | 1 051                  | 199               | 587   | 198   | 54  | 8   | 4   | 1   | -   | -                  |
| 7 " " 8               | 807                    | 142               | 398   | 186   | 52  | 16  | 9   | 4   | -   | -                  |
| 8 " " 9               | 592                    | 73                | 263   | 174   | 60  | 12  | 5   | 3   | 2   | -                  |
| 9 " " 10              | 444                    | 61                | 179   | 137   | 38  | 17  | 7   | 3   | 1   | 1                  |
| 10 " " 11             | 376                    | 46                | 140   | 123   | 46  | 14  | 3   | 4   | -   | -                  |
| 11 " " 12             | 305                    | 29                | 101   | 89    | 51  | 13  | 10  | 3   | 6   | 3                  |
| 12 " " 13             | 232                    | 31                | 71    | 69    | 31  | 13  | 11  | 3   | 3   | -                  |
| 13 " " 14             | 182                    | 8                 | 56    | 62    | 33  | 16  | 3   | 1   | 2   | 1                  |
| 14 " " 15             | 116                    | 9                 | 29    | 31    | 27  | 8   | 7   | 5   | -   | -                  |
| 15 " " 16             | 103                    | 7                 | 14    | 39    | 17  | 10  | 5   | 4   | 1   | 6                  |
| 16 " " 17             | 83                     | 3                 | 14    | 27    | 17  | 8   | 8   | 3   | 1   | 2                  |
| 17 " " 18             | 51                     | 2                 | 7     | 16    | 14  | 7   | 2   | 1   | 1   | 1                  |
| 18 " " 19             | 39                     | -                 | 5     | 12    | 8   | 7   | 2   | 3   | 2   | -                  |
| 19 " " 20             | 22                     | -                 | 1     | 10    | 1   | 4   | 2   | 1   | 2   | 1                  |
| 20 " " 25             | 60                     | 2                 | 5     | 15    | 10  | 11  | 4   | 3   | 1   | 9                  |
| 25 und mehr           | 2                      | -                 | -     | -     | 1   | -   | -   | -   | 1   | -                  |
| Insgesamt 1971        | 16 179                 | 7 804             | 5 687 | 1 789 | 544 | 180 | 85  | 42  | 24  | 24                 |
| %                     | 100                    | 48,2              | 35,2  | 11,1  | 3,4 | 1,1 | 0,5 | 0,3 | 0,1 | 0,1                |
| 1 9 7 2               |                        |                   |       |       |     |     |     |     |     |                    |
| 0 bis unter 1         | 2 500                  | 2 403             | 91    | 6     | -   | -   | -   | -   | -   | -                  |
| 1 " " 2               | 1 654                  | 1 359             | 275   | 19    | 1   | -   | -   | -   | -   | -                  |
| 2 " " 3               | 1 651                  | 1 037             | 569   | 42    | 3   | -   | -   | -   | -   | -                  |
| 3 " " 4               | 1 661                  | 758               | 793   | 96    | 11  | 3   | -   | -   | -   | -                  |
| 4 " " 5               | 1 420                  | 504               | 762   | 130   | 17  | 7   | -   | -   | -   | -                  |
| 5 " " 6               | 1 180                  | 307               | 664   | 170   | 33  | 5   | 1   | -   | -   | -                  |
| 6 " " 7               | 918                    | 188               | 514   | 163   | 37  | 9   | 5   | 1   | -   | 1                  |
| 7 " " 8               | 718                    | 133               | 375   | 152   | 35  | 15  | 6   | 2   | -   | -                  |
| 8 " " 9               | 510                    | 91                | 239   | 120   | 43  | 12  | 5   | -   | -   | -                  |
| 9 " " 10              | 357                    | 60                | 137   | 94    | 42  | 16  | 3   | 3   | 2   | -                  |
| 10 " " 11             | 310                    | 40                | 107   | 98    | 45  | 9   | 6   | -   | 4   | 1                  |
| 11 " " 12             | 245                    | 16                | 79    | 91    | 42  | 8   | 3   | 1   | 4   | 1                  |
| 12 " " 13             | 188                    | 18                | 69    | 63    | 15  | 15  | 6   | -   | 2   | -                  |
| 13 " " 14             | 133                    | 8                 | 34    | 45    | 25  | 15  | 3   | 2   | -   | 1                  |
| 14 " " 15             | 108                    | 11                | 25    | 40    | 15  | 5   | 5   | 3   | 2   | 2                  |
| 15 " " 16             | 88                     | 7                 | 13    | 34    | 13  | 11  | 5   | 2   | 2   | 1                  |
| 16 " " 17             | 76                     | 8                 | 14    | 17    | 19  | 7   | 3   | 2   | 3   | 3                  |
| 17 " " 18             | 49                     | 4                 | 10    | 8     | 7   | 8   | 7   | 2   | 2   | 1                  |
| 18 " " 19             | 22                     | -                 | 3     | 9     | 4   | 2   | 1   | 1   | 1   | 1                  |
| 19 " " 20             | 27                     | 1                 | 5     | 7     | 5   | 4   | 2   | -   | 3   | -                  |
| 20 " " 25             | 55                     | 3                 | 5     | 15    | 8   | 7   | 5   | 5   | 2   | 5                  |
| 25 und mehr           | 1                      | -                 | -     | -     | -   | -   | -   | 1   | -   | -                  |
| Insgesamt 1972        | 13 871                 | 6 956             | 4 783 | 1 419 | 420 | 158 | 66  | 25  | 27  | 17                 |
| %                     | 100                    | 50,2              | 34,5  | 10,2  | 3,0 | 1,1 | 0,5 | 0,2 | 0,2 | 0,1                |

1) einschl. der durch die Eheschließung legitimierten Kinder.

28. DIE EHELICH ERSTGEBORENEN <sup>1)</sup> 1968 BIS 1972  
NACH DER EHEDAUE DER ELTERN IN MONATEN

| Ehedauer in Monaten | Ehelich Erstgeborene in den Jahren |      |       |      |       |      |       |      |       |      |
|---------------------|------------------------------------|------|-------|------|-------|------|-------|------|-------|------|
|                     | 1968                               |      | 1969  |      | 1970  |      | 1971  |      | 1972  |      |
|                     | Zahl                               | %    | Zahl  | %    | Zahl  | %    | Zahl  | %    | Zahl  | %    |
| unter 1             | 163                                | 1,5  | 140   | 1,5  | 139   | 1,7  | 135   | 1,7  | 97    | 1,4  |
| 1 bis 2             | 211                                | 1,9  | 219   | 2,3  | 191   | 2,3  | 182   | 2,3  | 164   | 2,3  |
| 2 " 3               | 322                                | 2,9  | 284   | 3,0  | 272   | 3,3  | 232   | 2,9  | 167   | 2,4  |
| 3 " 4               | 536                                | 4,9  | 458   | 4,8  | 416   | 5,0  | 358   | 4,5  | 287   | 4,1  |
| 4 " 5               | 821                                | 7,4  | 700   | 7,3  | 561   | 6,8  | 453   | 5,7  | 363   | 5,2  |
| 5 " 6               | 979                                | 8,9  | 809   | 8,5  | 605   | 7,3  | 486   | 6,2  | 377   | 5,3  |
| 6 " 7               | 663                                | 6,0  | 565   | 5,9  | 393   | 4,7  | 296   | 3,8  | 231   | 3,3  |
| 7 " 8               | 296                                | 2,7  | 218   | 2,3  | 177   | 2,1  | 157   | 2,0  | 146   | 2,1  |
| 8 " 9               | 238                                | 2,2  | 195   | 2,0  | 154   | 1,9  | 146   | 1,9  | 130   | 1,8  |
| 9 und mehr          | 6 780                              | 61,6 | 5 949 | 62,4 | 5 379 | 64,9 | 5 438 | 69,0 | 5 069 | 72,1 |
| Insgesamt           | 11 009                             | 100  | 9 537 | 100  | 8 287 | 100  | 7 883 | 100  | 7 031 | 100  |

1) Lebend- und Totgeborene.

29. DIE EINZEL- UND MEHRLINGSGEBURTEN 1953 BIS 1972

| Jahre | Einzel-<br>geburten | Zwillingsgeburten |                 |                           |          | Drillings-<br>geburten | Mehrlings-<br>geburten<br>insgesamt | Geburten<br>überhaupt | Auf 100<br>Geburten<br>kamen Mehr-<br>lingsgeburten |
|-------|---------------------|-------------------|-----------------|---------------------------|----------|------------------------|-------------------------------------|-----------------------|---|
|       |                     | zwei<br>Knaben    | zwei<br>Mädchen | ein Knabe,<br>ein Mädchen | zusammen |                        |                                     |                       |   |
| 1953  | 16 830              | 56                | 63              | 62                        | 181      | -                      | 181                                 | 17 011                | 1,1   |
| 1954  | 17 623              | 67                | 70              | 81                        | 218      | -                      | 221                                 | 17 844                | 1,2   |
| 1955  | 18 409              | 67                | 62              | 85                        | 214      | 2                      | 216                                 | 18 625                | 1,2   |
| 1956  | 19 410              | 82                | 64              | 57                        | 203      | 1                      | 204                                 | 19 614                | 1,0   |
| 1957  | 20 988              | 85                | 79              | 83                        | 247      | 3                      | 250                                 | 21 238                | 1,2   |
| 1958  | 21 660              | 92                | 76              | 91                        | 259      | 3                      | 262                                 | 22 122                | 1,2   |
| 1959  | 21 385              | 97                | 101             | 78                        | 276      | 1                      | 277                                 | 22 662                | 1,2   |
| 1960  | 24 113              | 91                | 75              | 74                        | 240      | 3                      | 243                                 | 24 356                | 1,0   |
| 1961  | 25 238              | 99                | 89              | 97                        | 285      | 6                      | 291                                 | 25 529                | 1,1   |
| 1962  | 25 709              | 92                | 88              | 107                       | 287      | 1                      | 288                                 | 25 997                | 1,1   |
| 1963  | 27 223              | 95                | 108             | 102                       | 305      | 7                      | 312                                 | 27 535                | 1,1   |
| 1964  | 27 441              | 96                | 113             | 89                        | 298      | 1                      | 299                                 | 27 740                | 1,1   |
| 1965  | 26 570              | 89                | 92              | 91                        | 272      | 2                      | 274                                 | 26 844                | 1,0   |
| 1966  | 27 072              | 103               | 88              | 103                       | 294      | 5                      | 299                                 | 27 371                | 1,1   |
| 1967  | 25 884              | 85                | 87              | 90                        | 262      | 1                      | 263                                 | 26 147                | 1,0   |
| 1968  | 24 016              | 83                | 72              | 82                        | 237      | -                      | 237                                 | 24 253                | 1,0   |
| 1969  | 20 809              | 72                | 79              | 66                        | 217      | 2                      | 219                                 | 21 028                | 1,0   |
| 1970  | 18 176              | 60                | 72              | 39                        | 171      | 2                      | 173                                 | 18 349                | 0,9   |
| 1971  | 17 383              | 75                | 65              | 67                        | 207      | -                      | 207                                 | 17 590                | 1,2   |
| 1972  | 15 051              | 52                | 52              | 48                        | 152      | 2                      | 154                                 | 15 205                | 1,0   |

30. DIE EHELICH LEBENDGEBORENEN 1971 UND 1972  
NACH DEM HEIRATSALTER DER MUTTER UND DER EHEDAUE

| Heiratsalter<br>der Mütter<br>nach Jahren | Zahl der ehelich Lebendgeborenen |   |            |            |            |            |            |            |            |            |             |              |              |              |              |              |                |  |
|---|----------------------------------|---|------------|------------|------------|------------|------------|------------|------------|------------|-------------|--------------|--------------|--------------|--------------|--------------|----------------|--|
|   | insgesamt                        | davon wurden geboren nach einer Ehedauer von ... bis unter ... Jahren |            |            |            |            |            |            |            |            |             |              |              |              |              |              |                |  |
|   |                                  | 0 bis<br>1  | 1 bis<br>2 | 2 bis<br>3 | 3 bis<br>4 | 4 bis<br>5 | 5 bis<br>6 | 6 bis<br>7 | 7 bis<br>8 | 8 bis<br>9 | 9 bis<br>10 | 10 bis<br>11 | 11 bis<br>12 | 12 bis<br>13 | 13 bis<br>14 | 14 bis<br>15 | 15 und<br>mehr |  |
| 1 9 7 1                                   |                                  |   |            |            |            |            |            |            |            |            |             |              |              |              |              |              |                |  |
| unter 18                                  | 872                              | 275   | 97         | 98         | 77         | 54         | 44         | 41         | 38         | 28         | 25          | 12           | 13           | 8            | 6            | 9            | 47             |  |
| 18 bis " 19                               | 1 126                            | 312   | 146        | 135        | 117        | 86         | 83         | 43         | 42         | 38         | 18          | 19           | 21           | 12           | 11           | 9            | 34             |  |
| 19 " " 20                                 | 1 588                            | 355   | 190        | 195        | 197        | 153        | 90         | 87         | 61         | 50         | 43          | 42           | 23           | 22           | 17           | 14           | 49             |  |
| 20 " " 21                                 | 1 796                            | 357   | 200        | 205        | 214        | 171        | 114        | 108        | 80         | 64         | 51          | 48           | 42           | 39           | 22           | 18           | 63             |  |
| 21 " " 22                                 | 1 940                            | 319   | 215        | 192        | 209        | 182        | 204        | 125        | 126        | 88         | 59          | 47           | 38           | 34           | 29           | 20           | 53             |  |
| 22 " " 23                                 | 1 661                            | 238   | 150        | 178        | 146        | 179        | 162        | 133        | 90         | 72         | 73          | 54           | 51           | 33           | 38           | 14           | 50             |  |
| 23 " " 24                                 | 1 417                            | 160   | 134        | 122        | 161        | 178        | 128        | 136        | 104        | 76         | 56          | 50           | 36           | 23           | 21           | 9            | 23             |  |
| 24 " " 25                                 | 1 305                            | 146   | 126        | 149        | 174        | 154        | 122        | 126        | 86         | 49         | 35          | 48           | 25           | 20           | 19           | 8            | 18             |  |
| 25 " " 26                                 | 1 069                            | 118   | 147        | 129        | 156        | 141        | 91         | 74         | 60         | 43         | 21          | 18           | 29           | 20           | 7            | 4            | 11             |  |
| 26 " " 27                                 | 831                              | 109   | 126        | 105        | 124        | 99         | 87         | 47         | 31         | 34         | 26          | 17           | 6            | 8            | 1            | 5            | 6              |  |
| 27 " " 28                                 | 619                              | 103   | 72         | 95         | 88         | 79         | 49         | 49         | 16         | 26         | 10          | 4            | 10           | 4            | 5            | 5            | 4              |  |
| 28 " " 29                                 | 462                              | 83  | 76         | 62         | 63         | 57         | 30         | 24         | 27         | 9          | 10          | 8            | 4            | 4            | 2            | 1            | 2              |  |
| 29 " " 30                                 | 344                              | 80  | 61         | 43         | 44         | 30         | 23         | 20         | 19         | 6          | 6           | 4            | 3            | 2            | 1            | -            | -              |  |
| 30 " " 31                                 | 304                              | 97  | 60         | 41         | 33         | 33         | 16         | 13         | 2          | 2          | 2           | 1            | -            | 2            | 2            | -            | -              |  |
| 31 " " 32                                 | 239                              | 58  | 49         | 34         | 29         | 26         | 13         | 10         | 10         | 4          | 2           | 1            | 1            | 1            | 1            | -            | -              |  |
| 32 " " 33                                 | 141                              | 39  | 36         | 25         | 10         | 11         | 7          | 6          | 2          | -          | 1           | 2            | 2            | -            | -            | -            | -              |  |
| 33 " " 34                                 | 128                              | 34  | 28         | 23         | 18         | 6          | 2          | 4          | 7          | 2          | 4           | -            | -            | -            | -            | -            | -              |  |
| 34 " " 35                                 | 114                              | 50  | 16         | 18         | 15         | 4          | 7          | 1          | 2          | -          | -           | 1            | -            | -            | -            | -            | -              |  |
| 35 " " 36                                 | 70                               | 24  | 17         | 3          | 8          | 11         | 3          | -          | 1          | -          | 2           | -            | 1            | -            | -            | -            | -              |  |
| 36 " " 37                                 | 60                               | 28  | 8          | 6          | 5          | 6          | 2          | 1          | 3          | 1          | -           | -            | -            | -            | -            | -            | -              |  |
| 37 " " 38                                 | 33                               | 13  | 10         | 2          | 5          | 1          | -          | 2          | -          | -          | -           | -            | -            | -            | -            | -            | -              |  |
| 38 " " 39                                 | 24                               | 4   | 10         | 2          | 3          | 3          | 1          | 1          | -          | -          | -           | -            | -            | -            | -            | -            | -              |  |
| 39 " " 40                                 | 13                               | 9   | 2          | 2          | -          | -          | -          | -          | -          | -          | -           | -            | -            | -            | -            | -            | -              |  |
| 40 und älter                              | 23                               | 13  | 6          | 4          | -          | -          | -          | -          | -          | -          | -           | -            | -            | -            | -            | -            | -              |  |
| Insgesamt                                 | 16 179                           | 3 024   | 1 982      | 1 868      | 1 896      | 1 664      | 1 280      | 1 051      | 807        | 592        | 444         | 376          | 305          | 232          | 182          | 116          | 360            |  |
| %   | 100                              | 18,7  | 12,3       | 11,6       | 11,7       | 10,3       | 7,9        | 6,5        | 5,0        | 3,7        | 2,7         | 2,3          | 1,9          | 1,4          | 1,1          | 0,7          | 2,2            |  |
| 1 9 7 2                                   |                                  |   |            |            |            |            |            |            |            |            |             |              |              |              |              |              |                |  |
| unter 18                                  | 842                              | 215   | 111        | 83         | 78         | 48         | 55         | 55         | 34         | 41         | 20          | 21           | 18           | 12           | 11           | 9            | 31             |  |
| 18 bis " 19                               | 897                              | 231   | 107        | 105        | 96         | 70         | 66         | 54         | 33         | 22         | 18          | 15           | 20           | 11           | 9            | 10           | 30             |  |
| 19 " " 20                                 | 1 383                            | 296   | 171        | 139        | 175        | 145        | 96         | 84         | 53         | 45         | 39          | 29           | 25           | 20           | 17           | 6            | 43             |  |
| 20 " " 21                                 | 1 519                            | 288   | 183        | 155        | 193        | 147        | 124        | 83         | 79         | 61         | 42          | 36           | 28           | 21           | 15           | 15           | 49             |  |
| 21 " " 22                                 | 1 632                            | 260   | 168        | 188        | 205        | 156        | 123        | 111        | 97         | 78         | 43          | 40           | 38           | 27           | 25           | 16           | 57             |  |
| 22 " " 23                                 | 1 443                            | 193   | 154        | 155        | 155        | 145        | 138        | 117        | 98         | 65         | 47          | 50           | 30           | 28           | 16           | 17           | 37             |  |
| 23 " " 24                                 | 1 250                            | 151   | 114        | 139        | 143        | 139        | 150        | 87         | 81         | 57         | 47          | 36           | 17           | 23           | 18           | 14           | 34             |  |
| 24 " " 25                                 | 1 100                            | 135   | 113        | 96         | 122        | 153        | 107        | 95         | 84         | 50         | 37          | 31           | 32           | 18           | 6            | 7            | 14             |  |
| 25 " " 26                                 | 862                              | 103   | 71         | 122        | 119        | 105        | 106        | 62         | 42         | 40         | 19          | 21           | 11           | 14           | 6            | 8            | 13             |  |
| 26 " " 27                                 | 667                              | 84  | 82         | 101        | 82         | 68         | 77         | 56         | 45         | 19         | 18          | 9            | 10           | 5            | 4            | 2            | 5              |  |
| 27 " " 28                                 | 540                              | 74  | 77         | 82         | 69         | 72         | 45         | 40         | 28         | 11         | 7           | 12           | 9            | 4            | 4            | 3            | 3              |  |
| 28 " " 29                                 | 419                              | 75  | 59         | 75         | 55         | 55         | 31         | 20         | 14         | 12         | 10          | 5            | 4            | 1            | 1            | -            | 2              |  |
| 29 " " 30                                 | 298                              | 60  | 47         | 55         | 42         | 34         | 12         | 16         | 15         | 4          | 8           | -            | 2            | 2            | 1            | -            | -              |  |
| 30 " " 31                                 | 260                              | 64  | 45         | 48         | 42         | 29         | 9          | 12         | 5          | 2          | -           | 3            | -            | 1            | -            | -            | -              |  |
| 31 " " 32                                 | 204                              | 57  | 45         | 30         | 22         | 16         | 12         | 8          | 5          | 2          | 2           | -            | 1            | 1            | -            | -            | -              |  |
| 32 " " 33                                 | 148                              | 53  | 21         | 15         | 21         | 15         | 14         | 7          | 2          | -          | -           | -            | -            | -            | -            | 1            | -              |  |
| 33 " " 34                                 | 102                              | 26  | 23         | 24         | 14         | 6          | 4          | 3          | -          | 2          | -           | -            | -            | -            | -            | -            | -              |  |
| 34 " " 35                                 | 96                               | 27  | 27         | 13         | 15         | 6          | 2          | 4          | 2          | -          | -           | -            | -            | -            | -            | -            | -              |  |
| 35 " " 36                                 | 62                               | 32  | 10         | 10         | -          | 4          | 4          | 1          | 1          | -          | -           | -            | -            | -            | -            | -            | -              |  |
| 36 " " 37                                 | 46                               | 26  | 8          | 5          | 3          | 1          | 1          | 1          | -          | 1          | -           | -            | -            | -            | -            | -            | -              |  |
| 37 " " 38                                 | 30                               | 15  | 4          | 3          | 3          | 3          | -          | 2          | -          | -          | -           | -            | -            | -            | -            | -            | -              |  |
| 38 " " 39                                 | 23                               | 11  | 1          | 3          | 5          | 1          | 2          | -          | -          | -          | -           | -            | -            | -            | -            | -            | -              |  |
| 39 " " 40                                 | 17                               | 5   | 9          | 1          | -          | -          | 2          | -          | -          | -          | -           | -            | -            | -            | -            | -            | -              |  |
| 40 und älter                              | 31                               | 19  | 4          | 4          | 2          | 2          | -          | -          | -          | -          | -           | -            | -            | -            | -            | -            | -              |  |
| Insgesamt                                 | 13 871                           | 2 500   | 1 654      | 1 651      | 1 661      | 1 420      | 1 180      | 918        | 718        | 510        | 357         | 310          | 245          | 188          | 133          | 108          | 318            |  |
| %   | 100                              | 18,0  | 11,9       | 11,9       | 12,0       | 10,2       | 8,5        | 6,6        | 5,2        | 3,7        | 2,6         | 2,2          | 1,8          | 1,3          | 1,0          | 0,8          | 2,3            |  |

31. DIE EHELICH LEBENDGEBORENEN 1971 UND 1972 NACH DEM ALTER DES VATERS UND DEM ALTERSUNTERSCHIED <sup>1)</sup> DER ELTERN

| Alter des Vaters<br>in Jahren | Ehelich Lebendgeborene, bei denen   |                        |                        |                         |                          |                      |               |                                    |                        |                        |                         |                      |               | Ehelich<br>Lebendgeborene<br>insgesamt |      |
|-------------------------------|-------------------------------------|------------------------|------------------------|-------------------------|--------------------------|----------------------|---------------|------------------------------------|------------------------|------------------------|-------------------------|----------------------|---------------|--|------|
|                               | die Mutter jünger war als der Vater |                        |                        |                         |                          |                      |               | die Mutter älter war als der Vater |                        |                        |                         |                      |               | Zahl                                   | %    |
|                               | 0 2)<br>Jahre                       | 1<br>bis<br>2<br>Jahre | 3<br>bis<br>5<br>Jahre | 6<br>bis<br>10<br>Jahre | 11<br>bis<br>15<br>Jahre | 16 Jahre<br>und mehr | zu-<br>sammen | 0<br>Jahre                         | 1<br>bis<br>2<br>Jahre | 3<br>bis<br>5<br>Jahre | 6<br>bis<br>10<br>Jahre | 11 Jahre<br>und mehr | zu-<br>sammen |  |      |
| 1 9 7 1                       |                                     |                        |                        |                         |                          |                      |               |                                    |                        |                        |                         |                      |               |  |      |
| unter 20                      | 29                                  | 43                     | 1                      | -                       | -                        | -                    | 73            | 12                                 | 11                     | -                      | 1                       | -                    | 24            | 97                                     | 0,6  |
| 20 bis " 25                   | 348                                 | 915                    | 585                    | 37                      | -                        | -                    | 1 885         | 220                                | 182                    | 70                     | 37                      | 11                   | 520           | 2 405                                  | 14,9 |
| 25 " " 30                     | 614                                 | 1 346                  | 1 419                  | 588                     | 9                        | -                    | 3 976         | 393                                | 481                    | 245                    | 119                     | 14                   | 1 252         | 5 228                                  | 32,3 |
| 30 " " 35                     | 500                                 | 1 266                  | 1 550                  | 914                     | 135                      | 2                    | 4 367         | 316                                | 342                    | 182                    | 51                      | 4                    | 895           | 5 262                                  | 32,5 |
| 35 " " 40                     | 158                                 | 420                    | 612                    | 512                     | 135                      | 23                   | 1 860         | 91                                 | 79                     | 29                     | 3                       | 1                    | 203           | 2 063                                  | 12,8 |
| 40 " " 45                     | 22                                  | 80                     | 205                    | 241                     | 131                      | 34                   | 713           | 13                                 | 7                      | 3                      | -                       | -                    | 23            | 736                                    | 4,5  |
| 45 " " 50                     | 3                                   | 9                      | 35                     | 78                      | 69                       | 59                   | 253           | -                                  | -                      | -                      | -                       | -                    | -             | 253                                    | 1,6  |
| 50 " " 55                     | -                                   | 1                      | 1                      | 18                      | 30                       | 32                   | 82            | -                                  | -                      | -                      | -                       | -                    | -             | 82                                     | 0,5  |
| 55 " " 60                     | -                                   | -                      | -                      | -                       | 4                        | 28                   | 32            | -                                  | -                      | -                      | -                       | -                    | -             | 32                                     | 0,2  |
| 60 und älter                  | -                                   | -                      | -                      | -                       | -                        | 21                   | 21            | -                                  | -                      | -                      | -                       | -                    | -             | 21                                     | 0,1  |
| Insgesamt                     | 1 674                               | 4 080                  | 4 408                  | 2 388                   | 513                      | 199                  | 13 262        | 1 045                              | 1 102                  | 529                    | 211                     | 30                   | 2 917         | 16 179                                 | 100  |
| %                             | 10,4                                | 25,2                   | 27,2                   | 14,8                    | 3,2                      | 1,2                  | 82,0          | 6,4                                | 6,8                    | 3,3                    | 1,3                     | 0,2                  | 18,0          | 100                                    | ..   |
| 1 9 7 2                       |                                     |                        |                        |                         |                          |                      |               |                                    |                        |                        |                         |                      |               |  |      |
| unter 20                      | 30                                  | 14                     | 1                      | -                       | -                        | -                    | 45            | 8                                  | 11                     | 6                      | 1                       | -                    | 26            | 71                                     | 0,5  |
| 20 bis " 25                   | 329                                 | 713                    | 468                    | 40                      | -                        | -                    | 1 550         | 165                                | 141                    | 52                     | 23                      | 11                   | 392           | 1 942                                  | 14,0 |
| 25 " " 30                     | 520                                 | 1 214                  | 1 203                  | 457                     | 18                       | -                    | 3 412         | 330                                | 332                    | 198                    | 93                      | 11                   | 964           | 4 376                                  | 31,5 |
| 30 " " 35                     | 484                                 | 1 117                  | 1 300                  | 889                     | 148                      | 5                    | 3 943         | 258                                | 302                    | 149                    | 50                      | 1                    | 760           | 4 703                                  | 33,9 |
| 35 " " 40                     | 146                                 | 367                    | 539                    | 473                     | 138                      | 36                   | 1 699         | 80                                 | 79                     | 29                     | 4                       | -                    | 192           | 1 891                                  | 13,6 |
| 40 " " 45                     | 21                                  | 67                     | 142                    | 210                     | 86                       | 31                   | 557           | 13                                 | 6                      | 2                      | 1                       | -                    | 22            | 579                                    | 4,2  |
| 45 " " 50                     | 6                                   | 9                      | 23                     | 59                      | 54                       | 44                   | 195           | -                                  | -                      | -                      | -                       | -                    | -             | 195                                    | 1,4  |
| 50 " " 55                     | -                                   | -                      | 2                      | 5                       | 22                       | 34                   | 63            | -                                  | -                      | -                      | -                       | -                    | -             | 63                                     | 0,5  |
| 55 " " 60                     | -                                   | -                      | -                      | -                       | 4                        | 25                   | 29            | -                                  | -                      | -                      | -                       | -                    | -             | 29                                     | 0,2  |
| 60 und älter                  | -                                   | -                      | -                      | -                       | 1                        | 21                   | 22            | -                                  | -                      | -                      | -                       | -                    | -             | 22                                     | 0,2  |
| Insgesamt                     | 1 536                               | 3 501                  | 3 678                  | 2 133                   | 471                      | 196                  | 11 515        | 854                                | 871                    | 436                    | 172                     | 23                   | 2 356         | 13 871                                 | 100  |
| %                             | 11,1                                | 25,2                   | 26,5                   | 15,4                    | 3,4                      | 1,4                  | 83,0          | 6,2                                | 6,3                    | 3,1                    | 1,2                     | 0,2                  | 17,0          | 100                                    | ..   |

1) Nach dem erreichten Alter bei der Geburt des Kindes.

2) einschließlich der Fälle, bei denen Vater und Mutter gleich alt waren (Monat, Jahr).

## 32. DIE EHELICH LEBENDGEBORENEN 1971 UND 1972 NACH DER RELIGION DER ELTERN SOWIE DIE NICHTHELICH LEBENDGEBORENEN NACH DER RELIGION DER MUTTER

| Religion des Vaters   | Religion der Mutter       |             |                 |           |                    |           |                   |         |   |          | Insgesamt     |              |
|---|---------------------------|-------------|-----------------|-----------|--------------------|-----------|-------------------|---------|---|----------|---------------|--------------|
|   | Evangelisch               |             |                 |           | Römisch-katholisch |           | Übrige Religionen |         | Freireligiö <sup>s</sup> , gemeinschaftslos und ohne Angabe |          |               |              |
|   | Ev. Kirche in Deutschland |             | Ev. Freikirchen |           |                    |           |                   |         |   |          |               |              |
|   | 1971                      | 1972        | 1971            | 1972      | 1971               | 1972      | 1971              | 1972    | 1971  | 1972     | 1971          | 1972         |
| Ehelich Lebendgeborene                                      |                           |             |                 |           |                    |           |                   |         |   |          |               |              |
| Evangelisch (Ev.Kirche in Deutschland)<br>(Ev. Freikirche)  | 9 146<br>66               | 7 235<br>60 | 118<br>75       | 117<br>78 | 726<br>13          | 596<br>15 | 43<br>2           | 25<br>1 | 329<br>3  | 275<br>5 | 10 362<br>159 | 8 248<br>159 |
| Römisch-katholisch  | 742                       | 656         | 18              | 17        | 749                | 722       | 8                 | 13      | 48  | 46       | 1 565         | 1 454        |
| Übrige Religionen   | 105                       | 93          | 4               | 2         | 24                 | 23        | 961               | 1 087   | 18  | 22       | 1 112         | 1 227        |
| Freireligiö <sup>s</sup> , gemeinschaftslos und ohne Angabe | 1 347                     | 1 163       | 34              | 28        | 139                | 150       | 14                | 10      | 1 447   | 1 432    | 2 981         | 2 783        |
| Z u s a m m e n   | 11 406                    | 9 207       | 249             | 242       | 1 651              | 1 506     | 1 028             | 1 136   | 1 845   | 1 780    | 16 179        | 13 871       |
| Nichtehelich Lebendgeborene                                 |                           |             |                 |           |                    |           |                   |         |   |          |               |              |
| Z u s a m m e n   | 1 001                     | 921         | 16              | 23        | 201                | 158       | 50                | 42      | 190   | 208      | 1 458         | 1 352        |
| Ehelich und nichtehelich Lebendgeborene                     |                           |             |                 |           |                    |           |                   |         |   |          |               |              |
| I n s g e s a m t   | 12 407                    | 10 128      | 265             | 265       | 1 852              | 1 664     | 1 078             | 1 178   | 2 035   | 1 988    | 17 637        | 15 223       |

33. DIE LEBENDGEBORENEN 1971 UND 1972 NACH GRÖSSE, GEWICHT UND GESCHLECHT

| Größe<br>(in cm)  | Lebendgeborene |   |                     |                     |                     |                     |                     |                     |                     |                     |                     |                     |                     |                     |                     |                     |   | ohne<br>Gewichts-<br>angabe |
|-------------------|----------------|---|---------------------|---------------------|---------------------|---------------------|---------------------|---------------------|---------------------|---------------------|---------------------|---------------------|---------------------|---------------------|---------------------|---------------------|---|-----------------------------|
|                   | ins-<br>gesamt | davon mit einem Gewicht von .... bis unter .... Gramm |                     |                     |                     |                     |                     |                     |                     |                     |                     |                     |                     |                     |                     |                     |   |                             |
|                   |                | unter<br>1000   | 1000<br>bis<br>1500 | 1500<br>bis<br>1750 | 1750<br>bis<br>2000 | 2000<br>bis<br>2250 | 2250<br>bis<br>2500 | 2500<br>bis<br>2750 | 2750<br>bis<br>3000 | 3000<br>bis<br>3250 | 3250<br>bis<br>3500 | 3500<br>bis<br>3750 | 3750<br>bis<br>4000 | 4000<br>bis<br>4500 | 4500<br>bis<br>5000 | 5000<br>und<br>mehr |   |                             |
| 1 9 7 1           |                |   |                     |                     |                     |                     |                     |                     |                     |                     |                     |                     |                     |                     |                     |                     |   |                             |
| Männlich          |                |   |                     |                     |                     |                     |                     |                     |                     |                     |                     |                     |                     |                     |                     |                     |   |                             |
| unter 35          | 13             | 11  | 2                   | -                   | -                   | -                   | -                   | -                   | -                   | -                   | -                   | -                   | -                   | -                   | -                   | -                   | - |                             |
| 35 bis " 40       | 36             | 10  | 25                  | 1                   | -                   | -                   | -                   | -                   | -                   | -                   | -                   | -                   | -                   | -                   | -                   | -                   | - |                             |
| 40 " " 42         | 28             | -   | 11                  | 10                  | 7                   | -                   | -                   | -                   | -                   | -                   | -                   | -                   | -                   | -                   | -                   | -                   | - |                             |
| 42 " " 44         | 48             | -   | 8                   | 14                  | 18                  | 6                   | 2                   | -                   | -                   | -                   | -                   | -                   | -                   | -                   | -                   | -                   | - |                             |
| 44 " " 46         | 116            | -   | 2                   | 14                  | 32                  | 38                  | 20                  | 8                   | 2                   | -                   | -                   | -                   | -                   | -                   | -                   | -                   | - |                             |
| 46 " " 48         | 237            | -   | -                   | 1                   | 9                   | 52                  | 82                  | 56                  | 27                  | 8                   | 2                   | -                   | -                   | -                   | -                   | -                   | - |                             |
| 48 " " 50         | 799            | -   | -                   | -                   | 1                   | 24                  | 68                  | 193                 | 280                 | 161                 | 55                  | 16                  | 1                   | -                   | -                   | -                   | - |                             |
| 50 " " 52         | 2 400          | -   | -                   | -                   | -                   | 3                   | 21                  | 99                  | 363                 | 710                 | 724                 | 345                 | 104                 | 29                  | 2                   | -                   | - |                             |
| 52 " " 54         | 2 920          | -   | -                   | -                   | -                   | -                   | -                   | 13                  | 83                  | 410                 | 762                 | 892                 | 482                 | 268                 | 7                   | 3                   | - |                             |
| 54 " " 56         | 1 680          | -   | -                   | -                   | -                   | -                   | -                   | -                   | 4                   | 55                  | 195                 | 423                 | 457                 | 497                 | 44                  | 5                   | - |                             |
| 56 " " 58         | 637            | -   | -                   | -                   | -                   | -                   | -                   | -                   | -                   | 4                   | 16                  | 64                  | 128                 | 318                 | 101                 | 6                   | - |                             |
| 58 " " 60         | 120            | -   | -                   | -                   | -                   | -                   | -                   | -                   | -                   | -                   | -                   | 6                   | 13                  | 60                  | 39                  | 2                   | - |                             |
| über 60           | 37             | -   | -                   | -                   | -                   | -                   | -                   | -                   | -                   | -                   | -                   | 1                   | -                   | -                   | 6                   | 30                  | - |                             |
| Ohne Größenangabe | 45             | 3   | 2                   | 2                   | 2                   | 1                   | 3                   | 6                   | 2                   | 7                   | 5                   | 7                   | 2                   | 1                   | 2                   | -                   | - |                             |
| Z u s a m m e n   | 9 116          | 24  | 50                  | 42                  | 69                  | 124                 | 196                 | 375                 | 761                 | 1 355               | 1 759               | 1 754               | 1 187               | 1 173               | 201                 | 46                  | - |                             |
| Weiblich          |                |   |                     |                     |                     |                     |                     |                     |                     |                     |                     |                     |                     |                     |                     |                     |   |                             |
| unter 35          | 14             | 12  | 2                   | -                   | -                   | -                   | -                   | -                   | -                   | -                   | -                   | -                   | -                   | -                   | -                   | -                   | - |                             |
| 35 bis " 40       | 35             | 7   | 27                  | 1                   | -                   | -                   | -                   | -                   | -                   | -                   | -                   | -                   | -                   | -                   | -                   | -                   | - |                             |
| 40 " " 42         | 23             | -   | 11                  | 7                   | 4                   | 1                   | -                   | -                   | -                   | -                   | -                   | -                   | -                   | -                   | -                   | -                   | - |                             |
| 42 " " 44         | 57             | -   | 3                   | 25                  | 15                  | 13                  | 1                   | -                   | -                   | -                   | -                   | -                   | -                   | -                   | -                   | -                   | - |                             |
| 44 " " 46         | 116            | -   | -                   | 12                  | 40                  | 31                  | 25                  | 5                   | 3                   | -                   | -                   | -                   | -                   | -                   | -                   | -                   | - |                             |
| 46 " " 48         | 335            | -   | -                   | 2                   | 13                  | 62                  | 102                 | 91                  | 43                  | 16                  | 6                   | -                   | -                   | -                   | -                   | -                   | - |                             |
| 48 " " 50         | 1 118          | -   | -                   | -                   | 4                   | 20                  | 86                  | 260                 | 385                 | 265                 | 76                  | 21                  | 1                   | -                   | -                   | -                   | - |                             |
| 50 " " 52         | 2 671          | -   | -                   | -                   | -                   | 4                   | 15                  | 101                 | 410                 | 914                 | 763                 | 354                 | 90                  | 15                  | 2                   | 3                   | - |                             |
| 52 " " 54         | 2 551          | -   | -                   | -                   | -                   | -                   | 1                   | 16                  | 78                  | 370                 | 749                 | 750                 | 399                 | 182                 | 5                   | 1                   | - |                             |
| 54 " " 56         | 1 198          | -   | -                   | -                   | -                   | -                   | -                   | 1                   | 8                   | 50                  | 159                 | 315                 | 352                 | 283                 | 30                  | -                   | - |                             |
| 56 " " 58         | 297            | -   | -                   | -                   | -                   | -                   | -                   | -                   | -                   | 2                   | 13                  | 30                  | 76                  | 136                 | 35                  | 5                   | - |                             |
| 58 " " 60         | 42             | -   | -                   | -                   | -                   | -                   | -                   | -                   | -                   | 1                   | 1                   | 3                   | 2                   | 23                  | 10                  | 2                   | - |                             |
| über 60           | 24             | -   | -                   | -                   | -                   | -                   | -                   | -                   | -                   | -                   | 1                   | -                   | -                   | 2                   | 2                   | 19                  | - |                             |
| Ohne Größenangabe | 40             | 2   | 1                   | 2                   | -                   | 1                   | 1                   | 2                   | 9                   | 5                   | 4                   | 5                   | 2                   | 5                   | -                   | 1                   | - |                             |
| Z u s a m m e n   | 8 521          | 21  | 44                  | 48                  | 77                  | 132                 | 231                 | 476                 | 936                 | 1 623               | 1 772               | 1 478               | 922                 | 646                 | 84                  | 31                  | - |                             |
| 1 9 7 2           |                |   |                     |                     |                     |                     |                     |                     |                     |                     |                     |                     |                     |                     |                     |                     |   |                             |
| Männlich          |                |   |                     |                     |                     |                     |                     |                     |                     |                     |                     |                     |                     |                     |                     |                     |   |                             |
| unter 35          | 19             | 17  | 2                   | -                   | -                   | -                   | -                   | -                   | -                   | -                   | -                   | -                   | -                   | -                   | -                   | -                   | - |                             |
| 35 bis " 40       | 33             | 9   | 21                  | 2                   | 1                   | -                   | -                   | -                   | -                   | -                   | -                   | -                   | -                   | -                   | -                   | -                   | - |                             |
| 40 " " 42         | 18             | -   | 8                   | 3                   | 3                   | 3                   | 1                   | -                   | -                   | -                   | -                   | -                   | -                   | -                   | -                   | -                   | - |                             |
| 42 " " 44         | 36             | -   | 4                   | 14                  | 15                  | 3                   | -                   | -                   | -                   | -                   | -                   | -                   | -                   | -                   | -                   | -                   | - |                             |
| 44 " " 46         | 87             | -   | 2                   | 5                   | 23                  | 33                  | 13                  | 10                  | -                   | 1                   | -                   | -                   | -                   | -                   | -                   | -                   | - |                             |
| 46 " " 48         | 228            | -   | -                   | 2                   | 17                  | 41                  | 76                  | 56                  | 24                  | 9                   | 2                   | 1                   | -                   | -                   | -                   | -                   | - |                             |
| 48 " " 50         | 815            | -   | -                   | -                   | 1                   | 9                   | 62                  | 159                 | 266                 | 208                 | 89                  | 15                  | 5                   | 1                   | -                   | -                   | - |                             |
| 50 " " 52         | 2 112          | -   | -                   | -                   | -                   | 1                   | 12                  | 70                  | 275                 | 664                 | 602                 | 342                 | 106                 | 39                  | -                   | 1                   | - |                             |
| 52 " " 54         | 2 407          | -   | -                   | -                   | -                   | -                   | -                   | 8                   | 61                  | 281                 | 639                 | 729                 | 462                 | 220                 | 5                   | 2                   | - |                             |
| 54 " " 56         | 1 406          | -   | -                   | -                   | -                   | -                   | -                   | -                   | 11                  | 35                  | 166                 | 333                 | 381                 | 436                 | 42                  | 2                   | - |                             |
| 56 " " 58         | 522            | -   | -                   | -                   | -                   | -                   | -                   | -                   | -                   | 7                   | 17                  | 73                  | 126                 | 221                 | 69                  | 9                   | - |                             |
| 58 " " 60         | 88             | -   | -                   | -                   | -                   | -                   | -                   | -                   | -                   | -                   | 1                   | 7                   | 10                  | 36                  | 28                  | 6                   | - |                             |
| über 60           | 29             | -   | -                   | -                   | -                   | -                   | -                   | -                   | -                   | -                   | -                   | 1                   | -                   | 12                  | 8                   | 8                   | - |                             |
| Ohne Größenangabe | 36             | -   | 3                   | 3                   | 1                   | 2                   | 2                   | 5                   | 2                   | 5                   | 4                   | 5                   | 1                   | 3                   | -                   | -                   | - |                             |
| Z u s a m m e n   | 7 836          | 26  | 40                  | 29                  | 61                  | 92                  | 166                 | 308                 | 639                 | 1 210               | 1 520               | 1 506               | 1 091               | 968                 | 152                 | 28                  | - |                             |
| Weiblich          |                |   |                     |                     |                     |                     |                     |                     |                     |                     |                     |                     |                     |                     |                     |                     |   |                             |
| unter 35          | 7              | 7   | -                   | -                   | -                   | -                   | -                   | -                   | -                   | -                   | -                   | -                   | -                   | -                   | -                   | -                   | - |                             |
| 35 bis " 40       | 28             | 3   | 24                  | 1                   | -                   | -                   | -                   | -                   | -                   | -                   | -                   | -                   | -                   | -                   | -                   | -                   | - |                             |
| 40 " " 42         | 27             | -   | 11                  | 13                  | 3                   | -                   | -                   | -                   | -                   | -                   | -                   | -                   | -                   | -                   | -                   | -                   | - |                             |
| 42 " " 44         | 37             | -   | 6                   | 9                   | 12                  | 6                   | 3                   | 1                   | -                   | -                   | -                   | -                   | -                   | -                   | -                   | -                   | - |                             |
| 44 " " 46         | 109            | -   | 2                   | 6                   | 17                  | 46                  | 29                  | 7                   | 2                   | -                   | -                   | -                   | -                   | -                   | -                   | -                   | - |                             |
| 46 " " 48         | 298            | -   | -                   | 2                   | 6                   | 37                  | 78                  | 92                  | 60                  | 18                  | 5                   | -                   | -                   | -                   | -                   | -                   | - |                             |
| 48 " " 50         | 1 127          | -   | -                   | -                   | 2                   | 19                  | 71                  | 224                 | 392                 | 291                 | 99                  | 25                  | 3                   | 1                   | -                   | -                   | - |                             |
| 50 " " 52         | 2 388          | -   | -                   | -                   | -                   | 2                   | 9                   | 95                  | 354                 | 729                 | 699                 | 359                 | 107                 | 33                  | -                   | 2                   | - |                             |
| 52 " " 54         | 2 114          | -   | -                   | -                   | -                   | -                   | -                   | 10                  | 89                  | 515                 | 610                 | 614                 | 307                 | 163                 | 6                   | -                   | - |                             |
| 54 " " 56         | 898            | -   | -                   | -                   | -                   | -                   | -                   | 1                   | 4                   | 48                  | 108                 | 236                 | 249                 | 234                 | 17                  | 1                   | - |                             |
| 56 " " 58         | 263            | -   | -                   | -                   | -                   | -                   | -                   | -                   | 2                   | 4                   | 16                  | 47                  | 67                  | 114                 | 32                  | 1                   | - |                             |
| 58 " " 60         | 45             | -   | -                   | -                   | -                   | -                   | -                   | -                   | -                   | -                   | 2                   | -                   | 4                   | 21                  | 14                  | 2                   | - |                             |
| über 60           | 9              | -   | -                   | -                   | -                   | -                   | -                   | -                   | -                   | -                   | -                   | -                   | 1                   | 2                   | 3                   | 3                   | - |                             |
| Ohne Größenangabe | 36             | 2   | 2                   | 3                   | -                   | 2                   | -                   | 5                   | 1                   | 7                   | 6                   | 2                   | 3                   | 1                   | -                   | 2                   | - |                             |
| Z u s a m m e n   | 7 387          | 12  | 45                  | 34                  | 40                  | 112                 | 190                 | 435                 | 904                 | 1 412               | 1 545               | 1 283               | 723                 | 569                 | 72                  | 11                  | - |                             |

34. DIE LEBEND- UND TOTGEBORENEN 1971 UND 1972 NACH DEM GEBURTSGEWICHT  
- Die Lebendgeborenen auch nach Geschlecht und Legitimität -

| Geburts-gewicht<br>(in Gramm) | Geborene<br>insgesamt |        | Lebendgeborene |       |                          |      |          |       |                          |      | Totgeborene |      |
|-------------------------------|-----------------------|--------|----------------|-------|--------------------------|------|----------|-------|--------------------------|------|-------------|------|
|                               |                       |        | männlich       |       |                          |      | weiblich |       |                          |      |             |      |
|                               |                       |        | zusammen       |       | darunter<br>nichtehelich |      | zusammen |       | darunter<br>nichtehelich |      |             |      |
|                               | 1971                  | 1972   | 1971           | 1972  | 1971                     | 1972 | 1971     | 1972  | 1971                     | 1972 | 1971        | 1972 |
| unter 1 000                   | 57                    | 40     | 24             | 26    | 9                        | 2    | 21       | 12    | 8                        | 4    | 12          | 2    |
| 1 000 bis " 1 500             | 122                   | 110    | 50             | 40    | 11                       | 4    | 44       | 45    | 8                        | 7    | 28          | 25   |
| 1 500 " " 1 750               | 112                   | 83     | 42             | 29    | 9                        | 3    | 48       | 34    | 7                        | 9    | 22          | 20   |
| 1 750 " " 2 000               | 155                   | 116    | 69             | 61    | 13                       | 7    | 77       | 40    | 11                       | 5    | 9           | 15   |
| 2 000 " " 2 250               | 269                   | 216    | 124            | 92    | 14                       | 14   | 132      | 112   | 17                       | 10   | 13          | 12   |
| 2 250 " " 2 500               | 438                   | 366    | 196            | 166   | 27                       | 26   | 231      | 190   | 38                       | 23   | 11          | 10   |
| 2 500 " " 2 750               | 859                   | 750    | 375            | 308   | 46                       | 40   | 476      | 435   | 58                       | 51   | 8           | 7    |
| 2 750 " " 3 000               | 1 707                 | 1 557  | 761            | 639   | 94                       | 76   | 936      | 904   | 86                       | 101  | 10          | 14   |
| 3 000 " " 3 250               | 2 989                 | 2 628  | 1 355          | 1 210 | 132                      | 123  | 1 623    | 1 412 | 137                      | 123  | 11          | 6    |
| 3 250 " " 3 500               | 3 543                 | 3 076  | 1 759          | 1 520 | 149                      | 130  | 1 772    | 1 545 | 131                      | 137  | 12          | 11   |
| 3 500 " " 3 750               | 3 240                 | 2 798  | 1 754          | 1 506 | 117                      | 111  | 1 478    | 1 283 | 97                       | 106  | 8           | 9    |
| 3 750 " " 4 000               | 2 113                 | 1 817  | 1 187          | 1 091 | 77                       | 93   | 922      | 723   | 61                       | 38   | 4           | 3    |
| 4 000 " " 4 500               | 1 825                 | 1 538  | 1 173          | 968   | 61                       | 61   | 646      | 569   | 27                       | 34   | 6           | 1    |
| 4 500 " " 5 000               | 288                   | 226    | 201            | 152   | 5                        | 7    | 84       | 72    | 3                        | 1    | 3           | 2    |
| 5 000 und mehr                | 80                    | 40     | 46             | 28    | 3                        | 4    | 31       | 11    | 2                        | 2    | 3           | 1    |
| Ohne Gewichtsangabe           | -                     | -      | -              | -     | -                        | -    | -        | -     | -                        | -    | -           | -    |
| I n s g e s a m t             | 17 797                | 15 361 | 9 116          | 7 836 | 767                      | 701  | 8 521    | 7 387 | 691                      | 651  | 160         | 138  |
| darunter                      |                       |        |                |       |                          |      |          |       |                          |      |             |      |
| unter 2 500 Gramm             | 1 153                 | 931    | 505            | 414   | 83                       | 56   | 553      | 433   | 89                       | 58   | 95          | 74   |
| %                             | 6,5                   | 6,1    | 5,5            | 5,3   | 10,8                     | 8,0  | 6,5      | 5,9   | 12,9                     | 8,9  | 59,4        | 53,6 |

35. DIE EHELICH LEBEND- UND TOTGEBORENEN 1971 UND 1972 NACH GEWICHT UND GEBORENENFOLGE

| Geburts-gewicht<br>(in Gramm) | Ehelich Lebendgeborene |                             |       |       |     |     |                    | Ehelich Totgeborene |                             |    |    |                    |
|-------------------------------|------------------------|-----------------------------|-------|-------|-----|-----|--------------------|---------------------|-----------------------------|----|----|--------------------|
|                               | zusammen               | davon geboren als           |       |       |     |     |                    | zusammen            | davon geboren als           |    |    |                    |
|                               |                        | 1.                          | 2.    | 3.    | 4.  | 5.  | 6. und<br>weiteres |                     | 1.                          | 2. | 3. | 4. und<br>weiteres |
|                               |                        | Kind der bestehenden Ehe 1) |       |       |     |     |                    |                     | Kind der bestehenden Ehe 1) |    |    |                    |
| 1 9 7 1                       |                        |                             |       |       |     |     |                    |                     |                             |    |    |                    |
| unter 1 000                   | 28                     | 14                          | 7     | 5     | 2   | -   | -                  | 11                  | 7                           | 4  | -  | -                  |
| 1 000 bis " 1 500             | 75                     | 33                          | 22    | 11    | 3   | 4   | 2                  | 23                  | 11                          | 5  | 1  | 6                  |
| 1 500 " " 1 750               | 74                     | 33                          | 26    | 4     | 7   | 2   | 2                  | 19                  | 8                           | 6  | 2  | 3                  |
| 1 750 " " 2 000               | 122                    | 60                          | 35    | 17    | 6   | 4   | -                  | 9                   | 6                           | 2  | -  | 1                  |
| 2 000 " " 2 250               | 225                    | 112                         | 71    | 28    | 7   | 2   | 5                  | 11                  | 7                           | 2  | 1  | 1                  |
| 2 250 " " 2 500               | 362                    | 187                         | 110   | 45    | 14  | 2   | 4                  | 10                  | 8                           | 1  | -  | 1                  |
| 2 500 " " 2 750               | 747                    | 392                         | 235   | 76    | 32  | 6   | 6                  | 8                   | 5                           | 3  | -  | -                  |
| 2 750 " " 3 000               | 1 517                  | 846                         | 468   | 136   | 43  | 10  | 14                 | 10                  | 6                           | 3  | -  | 1                  |
| 3 000 " " 3 250               | 2 709                  | 1 466                       | 830   | 273   | 85  | 27  | 28                 | 8                   | 6                           | 1  | 1  | -                  |
| 3 250 " " 3 500               | 3 251                  | 1 626                       | 1 170 | 319   | 67  | 42  | 27                 | 12                  | 5                           | 4  | -  | 3                  |
| 3 500 " " 3 750               | 3 018                  | 1 418                       | 1 108 | 329   | 99  | 35  | 29                 | 8                   | 4                           | 2  | -  | 2                  |
| 3 750 " " 4 000               | 1 971                  | 870                         | 762   | 238   | 73  | 11  | 17                 | 4                   | 1                           | -  | 3  | -                  |
| 4 000 " " 4 500               | 1 731                  | 626                         | 708   | 251   | 87  | 27  | 32                 | 5                   | 3                           | -  | 1  | 1                  |
| 4 500 " " 5 000               | 277                    | 91                          | 111   | 47    | 15  | 6   | 7                  | 2                   | 1                           | -  | -  | 1                  |
| 5 000 und mehr                | 72                     | 30                          | 24    | 10    | 4   | 2   | 2                  | 2                   | -                           | -  | 1  | 1                  |
| Ohne Gewichtsangabe           | -                      | -                           | -     | -     | -   | -   | -                  | -                   | -                           | -  | -  | -                  |
| Insgesamt                     | 16 179                 | 7 804                       | 5 687 | 1 789 | 544 | 180 | 175                | 142                 | 78                          | 33 | 10 | 21                 |
| 1 9 7 2                       |                        |                             |       |       |     |     |                    |                     |                             |    |    |                    |
| unter 1 000                   | 32                     | 14                          | 10    | 6     | 1   | 1   | -                  | 1                   | 1                           | -  | -  | -                  |
| 1 000 bis " 1 500             | 74                     | 40                          | 21    | 9     | 1   | 2   | 1                  | 19                  | 10                          | 5  | 2  | 2                  |
| 1 500 " " 1 750               | 51                     | 20                          | 23    | 4     | 4   | -   | -                  | 18                  | 14                          | 2  | 1  | 1                  |
| 1 750 " " 2 000               | 89                     | 46                          | 26    | 9     | 4   | 2   | 2                  | 14                  | 6                           | 3  | 3  | 2                  |
| 2 000 " " 2 250               | 180                    | 89                          | 56    | 21    | 7   | 4   | 3                  | 12                  | 8                           | 3  | -  | 1                  |
| 2 250 " " 2 500               | 307                    | 165                         | 94    | 28    | 13  | 4   | 3                  | 9                   | 7                           | 1  | 1  | -                  |
| 2 500 " " 2 750               | 652                    | 353                         | 202   | 66    | 17  | 9   | 5                  | 6                   | 5                           | -  | -  | 1                  |
| 2 750 " " 3 000               | 1 366                  | 779                         | 412   | 116   | 39  | 13  | 7                  | 13                  | 5                           | 3  | 1  | 4                  |
| 3 000 " " 3 250               | 2 376                  | 1 344                       | 730   | 207   | 59  | 19  | 17                 | 6                   | 3                           | 1  | 2  | -                  |
| 3 250 " " 3 500               | 2 798                  | 1 407                       | 1 010 | 266   | 64  | 31  | 20                 | 9                   | 5                           | 4  | -  | -                  |
| 3 500 " " 3 750               | 2 572                  | 1 260                       | 915   | 250   | 90  | 27  | 30                 | 9                   | 7                           | -  | -  | 2                  |
| 3 750 " " 4 000               | 1 683                  | 776                         | 633   | 177   | 52  | 24  | 21                 | 2                   | 1                           | -  | 1  | -                  |
| 4 000 " " 4 500               | 1 442                  | 571                         | 567   | 216   | 55  | 14  | 19                 | 1                   | -                           | 1  | -  | -                  |
| 4 500 " " 5 000               | 216                    | 79                          | 74    | 39    | 10  | 8   | 6                  | 2                   | -                           | 1  | -  | 1                  |
| 5 000 und mehr                | 33                     | 13                          | 10    | 5     | 4   | -   | 1                  | -                   | -                           | -  | -  | -                  |
| Ohne Gewichtsangabe           | -                      | -                           | -     | -     | -   | -   | -                  | -                   | -                           | -  | -  | -                  |
| Insgesamt                     | 13 871                 | 6 956                       | 4 783 | 1 419 | 420 | 158 | 135                | 121                 | 72                          | 24 | 11 | 14                 |

1) einschl. der durch die Eheschließung legitimierten Kinder und der totgeborenen Kinder.



## 36. DIE LEBEND- UND TOTGEBORENEN 1971 UND 1972 IN DEN BEZIRKEN UND ORTSAMTSGEBIETEN

| Bezirke,<br>Ortsamtsgebiete (OG.) | Lebendgeborene |            |                          |           | Totgeborene |         |
|-----------------------------------|----------------|------------|--------------------------|-----------|-------------|---------|
|                                   | insgesamt      |            | darunter<br>nichtehelich |           |             |         |
|                                   | 1971           | 1972       | 1971                     | 1972      | 1971        | 1972    |
| <u>Bezirk Hamburg-Mitte</u>       | 2 453          | 2 177      | 331                      | 267       | 28          | 25      |
| davon                             |                |            |                          |           |             |         |
| Kerngebiet                        | 1 147          | 968        | 195                      | 137       | 14          | 13      |
| OG. Billstedt                     | 1 023          | 951        | 112                      | 95        | 10          | 9       |
| OG. Veddel-Rothenburgsort         | 125            | 133        | 16                       | 22        | 3           | 1       |
| OG. Finkenwerder                  | 158            | 125        | 8                        | 13        | 1           | 2       |
| <br><u>Bezirk Altona</u>          | <br>2 577      | <br>2 237  | <br>202                  | <br>201   | <br>19      | <br>28  |
| davon                             |                |            |                          |           |             |         |
| Kerngebiet                        | 1 391          | 1 231      | 125                      | 109       | 7           | 16      |
| OG. Blankenese                    | 1 186          | 1 006      | 77                       | 92        | 12          | 12      |
| <br><u>Bezirk Eimsbüttel</u>      | <br>2 675      | <br>2 381  | <br>207                  | <br>179   | <br>20      | <br>24  |
| davon                             |                |            |                          |           |             |         |
| Kerngebiet                        | 1 259          | 1 182      | 123                      | 114       | 11          | 10      |
| OG. Lokstedt                      | 908            | 752        | 41                       | 36        | 5           | 7       |
| OG. Stellingen                    | 508            | 447        | 43                       | 29        | 4           | 7       |
| <br><u>Bezirk Hamburg-Nord</u>    | <br>2 969      | <br>2 539  | <br>259                  | <br>254   | <br>27      | <br>17  |
| davon                             |                |            |                          |           |             |         |
| Kerngebiet                        | 1 172          | 1 068      | 109                      | 123       | 9           | 12      |
| OG. Barmbek-Uhlenhorst            | 1 076          | 879        | 100                      | 80        | 14          | 5       |
| OG. Fuhlsbüttel                   | 721            | 592        | 50                       | 51        | 4           | -       |
| <br><u>Bezirk Wandsbek</u>        | <br>3 703      | <br>3 224  | <br>248                  | <br>256   | <br>34      | <br>22  |
| davon                             |                |            |                          |           |             |         |
| Kerngebiet                        | 1 352          | 1 148      | 111                      | 108       | 11          | 8       |
| OG. Bramfeld                      | 584            | 517        | 27                       | 42        | 9           | 3       |
| OG. Alstertal                     | 569            | 468        | 35                       | 27        | 3           | 1       |
| OG. Walddörfer                    | 320            | 284        | 23                       | 22        | 2           | 2       |
| OG. Rahlstedt                     | 878            | 807        | 52                       | 57        | 9           | 8       |
| <br><u>Bezirk Bergedorf</u>       | <br>1 074      | <br>913    | <br>51                   | <br>54    | <br>9       | <br>10  |
| davon                             |                |            |                          |           |             |         |
| Kerngebiet                        | 778            | 673        | 42                       | 43        | 7           | 8       |
| OG. Vier- und Marschlande         | 296            | 240        | 9                        | 11        | 2           | 2       |
| <br><u>Bezirk Harburg</u>         | <br>2 186      | <br>1 752  | <br>160                  | <br>141   | <br>23      | <br>12  |
| davon                             |                |            |                          |           |             |         |
| Kerngebiet                        | 1 090          | 894        | 75                       | 68        | 13          | 7       |
| OG. Wilhelmsburg                  | 581            | 452        | 50                       | 52        | 6           | 5       |
| OG. Süderelbe                     | 515            | 406        | 35                       | 21        | 4           | -       |
| <br><b>Hamburg insgesamt</b>      | <br>17 637     | <br>15 223 | <br>1 458                | <br>1 352 | <br>160     | <br>138 |

37. DIE LEBENDGEBORENEN UND GESTORBENEN IN DEN BEZIRKEN, ORTSAMTSGEBIETEN UND STADTTETLEN 1971 UND 1972 <sup>1)</sup>

- berechnet auf 1000 der Bevölkerung -

| Stadtteile<br>—<br>Bezirke<br>—<br>Ortsamtsgebiete (OG.) | Auf 1000<br>der Bevölkerung kamen |            |             |             |
|--|-----------------------------------|------------|-------------|-------------|
|  | Lebendgeborene                    |            | Gestorbene  |             |
|  | 1971                              | 1972       | 1971        | 1972        |
| <b>Bezirk Hamburg-Mitte</b>                              |                                   |            |             |             |
| Hamburg-Altstadt   | 9,3                               | 10,5       | 22,8        | 16,2        |
| Neustadt   | 8,7                               | 8,1        | 20,7        | 21,9        |
| St. Pauli  | 14,2                              | 12,2       | 18,2        | 19,0        |
| St. Georg  | 12,5                              | 11,2       | 22,7        | 22,4        |
| Klosterort   | 14,3                              | 19,0       | 16,1        | 20,5        |
| Hammerbrook  | 12,5                              | 7,3        | 11,2        | 17,5        |
| Borgfelde  | 5,1                               | 7,2        | 15,4        | 17,4        |
| Hamm-Nord  | 7,3                               | 5,7        | 15,4        | 16,1        |
| Hamm-Mitte   | 7,5                               | 5,8        | 12,3        | 11,9        |
| Hamm-Süd   | 7,7                               | 6,3        | 11,7        | 12,4        |
| Horn   | 9,0                               | 7,2        | 11,9        | 11,9        |
| Billstedt  | 10,6                              | 11,0       | 11,0        | 11,1        |
| Billbrook  | 22,3                              | 17,9       | 6,7         | 7,6         |
| Rothenburgsort   | 6,5                               | 7,4        | 13,4        | 12,6        |
| Veddel   | 7,9                               | 8,3        | 24,3        | 18,6        |
| Kleiner Grasbrook  | 9,5                               | 9,0        | 16,4        | 16,8        |
| Steinwerder  | 4,9                               | 4,3        | 3,2         | 10,7        |
| Waltershof   | 8,2                               | 5,8        | 9,0         | 9,3         |
| Pinkenwerder   | 10,1                              | 8,4        | 11,8        | 11,4        |
| Bezirk Hamburg-Mitte zusammen                            | 9,9                               | 8,9        | 14,4        | 14,5        |
| davon im Kerngebiet                                      | 9,9                               | 8,7        | 17,2        | 17,8        |
| OG. Billstedt  | 10,2                              | 9,4        | 11,3        | 11,3        |
| OG. Veddel-Rothenburgsort                                | 7,1                               | 7,7        | 16,5        | 14,6        |
| OG. Pinkenwerder   | 9,9                               | 8,3        | 11,6        | 11,3        |
| <b>Bezirk Altona</b>                                     |                                   |            |             |             |
| Altona-Altstadt  | 10,1                              | 8,9        | 15,7        | 18,1        |
| Altona-Nord  | 10,7                              | 9,3        | 16,6        | 16,7        |
| Ottensen   | 10,0                              | 10,3       | 16,8        | 16,5        |
| Bahrenfeld   | 8,7                               | 7,4        | 19,6        | 18,8        |
| Groß Flottbek  | 8,5                               | 9,2        | 12,4        | 13,0        |
| Othmarschen  | 9,0                               | 5,8        | 15,8        | 15,9        |
| Lurup  | 10,7                              | 8,5        | 9,9         | 9,5         |
| Osdorf   | 11,0                              | 8,8        | 9,2         | 10,7        |
| Nienstedten  | 7,2                               | 8,8        | 14,5        | 13,5        |
| Blankenese   | 9,1                               | 8,6        | 12,7        | 14,2        |
| Iserbrook  | 10,2                              | 6,5        | 11,1        | 12,3        |
| Sülldorf   | 11,3                              | 11,2       | 11,8        | 13,0        |
| Rissen   | 10,2                              | 9,4        | 13,1        | 12,9        |
| Bezirk Altona zusammen                                   | 9,9                               | 8,7        | 14,1        | 14,5        |
| davon im Kerngebiet                                      | 9,7                               | 8,8        | 16,7        | 17,0        |
| OG. Blankenese   | 10,3                              | 8,7        | 10,9        | 11,5        |
| <b>Bezirk Eimsbüttel</b>                                 |                                   |            |             |             |
| Eimsbüttel   | 10,1                              | 9,7        | 14,9        | 15,5        |
| Rotherbaum   | 10,2                              | 9,1        | 13,6        | 11,6        |
| Harvestehude   | 7,6                               | 8,8        | 17,5        | 17,4        |
| Hoheluft-West  | 10,6                              | 9,3        | 14,5        | 14,5        |
| Lokstedt   | 10,2                              | 7,6        | 16,6        | 16,5        |
| Nienstedt  | 12,5                              | 10,7       | 9,2         | 8,5         |
| Schnelsen  | 14,4                              | 12,0       | 12,1        | 12,6        |
| Eidelstedt   | 9,8                               | 8,1        | 8,0         | 10,9        |
| Stellingen   | 9,9                               | 8,3        | 11,9        | 10,7        |
| Bezirk Eimsbüttel zusammen                               | 10,5                              | 9,4        | 13,1        | 13,2        |
| davon im Kerngebiet                                      | 9,8                               | 9,4        | 15,0        | 15,1        |
| OG. Lokstedt   | 12,2                              | 10,1       | 12,0        | 11,7        |
| OG. Stellingen   | 9,8                               | 8,2        | 9,8         | 10,8        |
| <b>Bezirk Hamburg-Nord</b>                               |                                   |            |             |             |
| Hoheluft-Ost   | 9,0                               | 9,3        | 15,0        | 15,9        |
| Eppendorf  | 8,9                               | 8,3        | 17,7        | 19,0        |
| Groß Borstel   | 9,6                               | 8,7        | 24,8        | 19,8        |
| Alstedorf  | 8,7                               | 6,6        | 39,2        | 38,2        |
| Winterhude   | 9,0                               | 8,7        | 16,7        | 17,1        |
| Uhlenhorst   | 9,5                               | 6,9        | 31,2        | 30,4        |
| Hohenfelde   | 7,4                               | 6,6        | 16,5        | 17,9        |
| Barmbek-Süd  | 7,3                               | 6,5        | 14,8        | 14,5        |
| Dulsberg   | 6,7                               | 5,4        | 15,1        | 17,7        |
| Barmbek-Nord   | 7,0                               | 6,0        | 16,8        | 18,1        |
| Ohlsdorf   | 8,9                               | 6,5        | 13,7        | 12,9        |
| Fuhlsbüttel  | 10,1                              | 9,4        | 15,8        | 14,9        |
| Langenhorn   | 9,2                               | 7,8        | 10,1        | 11,1        |
| Bezirk Hamburg-Nord zusammen                             | 8,4                               | 7,4        | 17,4        | 17,8        |
| <b>noch: Bezirk Hamburg-Nord</b>                         |                                   |            |             |             |
| Bezirk Hamburg-Nord zusammen                             | 8,4                               | 7,4        | 17,4        | 17,8        |
| davon im Kerngebiet                                      | 9,0                               | 8,4        | 20,1        | 20,1        |
| OG. Barmbek-Uhlenhorst                                   | 7,4                               | 6,2        | 17,9        | 18,7        |
| OG. Fuhlsbüttel  | 9,3                               | 7,8        | 12,0        | 12,2        |
| <b>Bezirk Wandsbek</b>                                   |                                   |            |             |             |
| Eilbek   | 5,8                               | 6,5        | 14,4        | 12,9        |
| Wandsbek   | 9,2                               | 8,4        | 13,5        | 12,8        |
| Marienthal   | 8,9                               | 6,5        | 23,6        | 29,8        |
| Jenfeld  | 12,2                              | 9,9        | 15,2        | 16,5        |
| Tonndorf   | 10,7                              | 6,8        | 13,6        | 11,8        |
| Farmsen-Berne  | 8,9                               | 8,1        | 17,2        | 17,5        |
| Bramfeld   | 10,1                              | 7,9        | 11,8        | 11,6        |
| Steilschoop  | 9,7                               | 13,7       | 8,7         | 5,0         |
| Weillingsbüttel  | 8,9                               | 8,8        | 12,5        | 11,5        |
| Sasel  | 11,4                              | 9,0        | 10,5        | 9,8         |
| Poppenbüttel   | 9,3                               | 8,5        | 19,7        | 21,5        |
| Rummelsbüttel  | 13,4                              | 7,9        | 8,9         | 10,7        |
| Leensahl-Möllingstedt                                    | 13,0                              | 11,0       | 7,1         | 10,1        |
| Duvenstedt   | 8,5                               | 6,8        | 14,4        | 11,7        |
| Wohldorf-Ohlstedt  | 9,1                               | 6,5        | 14,0        | 9,5         |
| Bergstedt  | 11,5                              | 9,7        | 12,4        | 8,5         |
| Volksdorf  | 8,4                               | 8,2        | 12,9        | 11,9        |
| Rahlstedt  | 10,8                              | 9,8        | 10,6        | 9,6         |
| Bezirk Wandsbek zusammen                                 | 9,9                               | 8,6        | 13,3        | 12,9        |
| davon im Kerngebiet                                      | 9,2                               | 7,9        | 15,6        | 15,8        |
| OG. Bramfeld   | 10,0                              | 8,7        | 11,6        | 10,7        |
| OG. Alstertal  | 10,7                              | 8,6        | 13,3        | 13,7        |
| OG. Walddörfer   | 9,7                               | 8,5        | 12,5        | 10,6        |
| OG. Rahlstedt  | 10,8                              | 9,8        | 10,6        | 9,6         |
| <b>Bezirk Bergedorf</b>                                  |                                   |            |             |             |
| Lohbrügge  | 10,7                              | 8,8        | 12,0        | 11,1        |
| Bergedorf  | 11,5                              | 10,5       | 14,1        | 15,1        |
| Curslack   | 17,6                              | 11,7       | 10,7        | 12,2        |
| Altengamme   | 11,2                              | 10,3       | 14,6        | 11,3        |
| Neuengamme   | 8,9                               | 10,0       | 7,9         | 10,8        |
| Kirchwerder  | 12,2                              | 10,8       | 10,8        | 8,7         |
| Ochsenwerder   | 11,9                              | 8,2        | 18,7        | 13,0        |
| Reitbrook  | 16,7                              | 10,4       | 14,4        | 26,0        |
| Allermöhe  | 9,8                               | 8,0        | 16,1        | 10,9        |
| Billwerder   | 13,2                              | 8,7        | 14,7        | 12,5        |
| Moorfleet  | 11,9                              | 8,6        | 6,7         | 7,5         |
| Tatenberg  | 6,0                               | 2,1        | 10,0        | 6,2         |
| Spadenland   | 8,0                               | 10,1       | 13,3        | 15,1        |
| Bezirk Bergedorf zusammen                                | 11,3                              | 9,7        | 12,7        | 12,3        |
| davon im Kerngebiet                                      | 11,1                              | 9,6        | 13,0        | 12,9        |
| OG. Vier- und Marschlande                                | 11,9                              | 9,8        | 11,8        | 10,6        |
| <b>Bezirk Harburg</b>                                    |                                   |            |             |             |
| Harburg  | 11,1                              | 9,8        | 13,7        | 14,5        |
| Neuland  | 14,4                              | 9,1        | 12,3        | 20,4        |
| Out Moor   | 11,5                              | 8,0        | -           | -           |
| Wilstorf   | 9,4                               | 8,2        | 13,6        | 12,8        |
| Rönneburg  | 19,4                              | 9,9        | 11,7        | 5,9         |
| Langenbek  | 10,6                              | 5,9        | 8,2         | 9,0         |
| Sinstorf   | 11,2                              | 11,5       | 8,2         | 10,3        |
| Marmstorf  | 12,3                              | 8,1        | 6,6         | 10,3        |
| Eißendorf  | 8,0                               | 7,0        | 13,1        | 12,1        |
| Heinfeld   | 8,8                               | 7,8        | 37,5        | 39,0        |
| Wilhelmsburg   | 11,4                              | 8,9        | 13,7        | 14,1        |
| Altenwerder  | 11,3                              | 6,7        | 13,5        | 11,8        |
| Moorburg   | 12,4                              | 6,0        | 16,3        | 9,4         |
| Hausbruch  | 12,3                              | 9,3        | 7,4         | 9,1         |
| Neugraben-Fischbek                                       | 9,5                               | 6,7        | 8,1         | 8,3         |
| Francop  | 6,8                               | 14,1       | 15,0        | 14,1        |
| Neuenfelde   | 18,0                              | 17,7       | 8,4         | 6,9         |
| Crans  | 11,1                              | 17,3       | 14,5        | 8,7         |
| Bezirk Harburg zusammen                                  | 10,6                              | 8,6        | 14,6        | 14,9        |
| davon im Kerngebiet                                      | 10,0                              | 8,3        | 17,6        | 18,1        |
| OG. Wilhelmsburg   | 11,4                              | 8,9        | 13,7        | 14,1        |
| OG. Süderelbe  | 11,1                              | 8,7        | 8,7         | 8,7         |
| <b>Freie und Hansestadt Hamburg</b>                      |                                   |            |             |             |
| <b>Insgesamt</b>   | <b>9,9</b>                        | <b>8,6</b> | <b>14,5</b> | <b>14,5</b> |

1) Monatliche und vierteljährliche Ergebnisse siehe auch "Statistische Berichte", Reihe A.

STERBEFÄLLE

38. DIE GESTORBENEN 1937 BIS 1972 <sup>1)</sup> SOWIE DIE BEURKUNDETEN STERBEFÄLLE VON WEHRMACHTANGEHÖRIGEN SEIT 1939

| Jahre | Gestorbene |          |           |                  |     |                       |      |                          | Auf 100 weibliche Gestorbene kamen ... männliche | Außerdem Sterbefälle von Wehrmacht-angehörigen 2) |
|-------|------------|----------|-----------|------------------|-----|-----------------------|------|--------------------------|--|---|
|       | männlich   | weiblich | insgesamt | darunter         |     |                       |      | auf 1000 der Bevölkerung |  |   |
|       |            |          |           | unter 1 Jahr alt |     | 70 und mehr Jahre alt |      |                          |  |   |
|       |            |          |           | Zahl             | %   | Zahl                  | %    |                          |  |   |
| 1937  | 10 438     | 9 904    | 20 342    | 1 542            | 7,6 | 7 553                 | 37,1 | 12,2                     | 105,4  | -   |
| 1938  | 10 524     | 9 895    | 20 419    | 1 414            | 6,9 | 7 881                 | 38,6 | 12,2                     | 106,4  | -   |
| 1939  | 11 283     | 10 490   | 21 773    | 1 483            | 6,8 | 8 434                 | 38,7 | 12,8                     | 107,6  | 128   |
| 1940  | 11 347     | 11 226   | 22 573    | 1 630            | 7,2 | 9 247                 | 41,0 | 13,2                     | 101,1  | 1 546   |
| 1941  | 10 670     | 10 233   | 20 903    | 1 331            | 6,4 | 8 097                 | 38,7 | 12,3                     | 104,3  | 1 816   |
| 1942  | 11 191     | 10 213   | 21 404    | 1 405            | 6,6 | 8 178                 | 38,2 | 12,6                     | 109,6  | 6 480   |
| 1943  | 9 900      | 9 077    | 18 977    | 1 313            | 6,9 | 7 168                 | 37,8 | 13,6                     | 109,1  | 6 400   |
| 1944  | 7 529      | 6 725    | 14 254    | 1 198            | 8,4 | 5 164                 | 36,2 | 13,2                     | 112,0  | 5 248   |
| 1945  | 11 207     | 8 604    | 19 811    | 1 921            | 9,7 | 7 117                 | 35,9 | 16,3                     | 130,3  | 3 760   |
| 1946  | 11 703     | 8 932    | 20 635    | 1 739            | 8,4 | 8 132                 | 39,4 | 14,7                     | 131,0  | 6 131   |
| 1947  | 10 176     | 8 630    | 18 806    | 1 193            | 6,3 | 7 573                 | 40,3 | 13,1                     | 117,9  | 4 150   |
| 1948  | 7 946      | 7 181    | 15 127    | 916              | 6,1 | 5 825                 | 38,5 | 10,1                     | 110,7  | 2 301   |
| 1949  | 8 178      | 7 420    | 15 598    | 780              | 5,0 | 6 530                 | 41,9 | 10,1                     | 110,2  | 1 495   |
| 1950  | 8 515      | 8 152    | 16 667    | 762              | 4,6 | 7 570                 | 45,4 | 10,5                     | 104,5  | 1 343   |
| 1951  | 9 123      | 8 775    | 17 898    | 708              | 4,0 | 8 646                 | 48,3 | 10,9                     | 104,0  | 1 197   |
| 1952  | 9 444      | 8 894    | 18 338    | 545              | 3,0 | 9 198                 | 50,2 | 11,0                     | 106,2  | 689   |
| 1953  | 9 966      | 9 076    | 19 042    | 549              | 2,9 | 9 856                 | 51,8 | 11,2                     | 109,8  | 472   |
| 1954  | 10 196     | 9 506    | 19 702    | 522              | 2,6 | 10 351                | 52,5 | 11,3                     | 107,3  | 346   |
| 1955  | 10 633     | 9 738    | 20 371    | 611              | 3,0 | 10 950                | 53,8 | 11,5                     | 109,2  | 322   |
| 1956  | 10 879     | 10 187   | 21 066    | 540              | 2,6 | 11 344                | 53,8 | 11,8                     | 106,8  | 245   |
| 1957  | 11 612     | 10 589   | 22 201    | 633              | 2,9 | 12 128                | 54,6 | 12,5                     | 109,7  | 221   |
| 1958  | 11 331     | 10 613   | 21 944    | 623              | 2,8 | 12 155                | 55,4 | 12,2                     | 106,8  | 241   |
| 1959  | 11 479     | 10 467   | 21 946    | 607              | 2,8 | 12 171                | 55,5 | 12,1                     | 109,7  | 239   |
| 1960  | 12 336     | 11 052   | 23 388    | 619              | 2,6 | 13 063                | 55,9 | 12,7                     | 111,6  | 234   |
| 1961  | 12 044     | 11 319   | 23 363    | 598              | 2,6 | 13 224                | 56,6 | 12,8                     | 106,4  | 251   |
| 1962  | 12 562     | 11 570   | 24 132    | 639              | 2,6 | 13 649                | 56,6 | 13,1                     | 108,6  | 186   |
| 1963  | 12 835     | 11 979   | 24 814    | 603              | 2,4 | 14 375                | 57,9 | 13,4                     | 107,1  | 151   |
| 1964  | 12 386     | 11 473   | 23 859    | 527              | 2,2 | 13 738                | 57,6 | 12,8                     | 108,0  | 123   |
| 1965  | 12 937     | 12 406   | 25 343    | 463              | 1,8 | 14 790                | 58,4 | 13,6                     | 104,3  | 101   |
| 1966  | 13 164     | 12 950   | 26 114    | 505              | 1,9 | 15 585                | 59,7 | 14,1                     | 101,7  | 113   |
| 1967  | 13 005     | 12 640   | 25 645    | 451              | 1,8 | 15 361                | 59,9 | 13,9                     | 102,9  | 105   |
| 1968  | 13 311     | 13 282   | 26 593    | 488              | 1,8 | 16 223                | 61,0 | 14,5                     | 100,2  | 70  |
| 1969  | 13 518     | 13 695   | 27 213    | 442              | 1,6 | 16 663                | 61,2 | 15,0                     | 98,7   | 71  |
| 1970  | 13 183     | 13 378   | 26 561    | 396              | 1,5 | 16 374                | 61,6 | r 14,8                   | 98,5   | 59  |
| 1971  | 12 737     | 13 163   | 25 900    | 401              | 1,5 | 16 004                | 61,8 | 14,5                     | 96,8   | 46  |
| 1972  | 12 579     | 13 207   | 25 786    | 298              | 1,2 | 16 300                | 63,2 | 14,5                     | 95,2   | 33  |

1) 1943 bis 1946 einschl. der Ortsfremden und ohne auswärts gestorbene Hamburger (Standesamtsprinzip), 1937 bis 1942 und ab 1947 ohne Ortsfremde, aber einschl. der auswärts gestorbenen Hamburger (Wohnortsprinzip).- 2) Nach Beurkundungsjahren.

39. DIE GESTORBENEN INSGESAMT UND DIE GESTORBENEN SAUGLINGE 1971 UND 1972 NACH KALENDERMONATEN

| Monate    | Zahl der Gestorbenen insgesamt |          |          |                                     |                                       | darunter gestorbene Säuglinge |        |                                      |                  |        |                                   |
|-----------|--------------------------------|----------|----------|-------------------------------------|---------------------------------------|-------------------------------|--------|--------------------------------------|------------------|--------|-----------------------------------|
|           |                                |          |          |                                     |                                       | unter 1 Jahr                  |        |                                      | unter 7 Tagen 2) |        |                                   |
|           | männlich                       | weiblich | zusammen | auf 1000 der Bevölkerung und 1 Jahr | auf 100 weibliche kamen ... männliche | Zahl                          |        | insgesamt 1) auf 1000 Lebendgeborene | Zahl             |        | insgesamt auf 1000 Lebendgeborene |
|           |                                |          |          |                                     |                                       | männl.                        | weibl. |                                      | männl.           | weibl. |                                   |
| 1 9 7 1   |                                |          |          |                                     |                                       |                               |        |                                      |                  |        |                                   |
| Januar    | 1 235                          | 1 246    | 2 481    | 16,3                                | 99,1                                  | 21                            | 18     | 26,1                                 | 13               | 7      | 13,2                              |
| Februar   | 984                            | 974      | 1 958    | 14,2                                | 101,0                                 | 10                            | 22     | 22,3                                 | 5                | 16     | 14,7                              |
| März      | 1 152                          | 1 222    | 2 374    | 15,6                                | 94,3                                  | 25                            | 19     | 28,5                                 | 14               | 9      | 14,3                              |
| April     | 1 056                          | 1 162    | 2 218    | 15,1                                | 90,9                                  | 20                            | 8      | 18,1                                 | 16               | 5      | 13,4                              |
| Mai       | 1 056                          | 1 124    | 2 180    | 14,3                                | 94,0                                  | 32                            | 16     | 30,1                                 | 23               | 12     | 21,5                              |
| Juni      | 1 018                          | 1 034    | 2 052    | 14,0                                | 98,5                                  | 24                            | 11     | 23,3                                 | 15               | 9      | 16,2                              |
| Juli      | 966                            | 1 050    | 2 016    | 13,3                                | 92,0                                  | 13                            | 14     | 17,5                                 | 8                | 12     | 12,9                              |
| August    | 970                            | 991      | 1 961    | 12,9                                | 97,9                                  | 22                            | 10     | 21,9                                 | 14               | 6      | 14,0                              |
| September | 992                            | 970      | 1 962    | 13,4                                | 102,3                                 | 20                            | 14     | 24,2                                 | 13               | 8      | 15,6                              |
| Oktober   | 1 109                          | 1 094    | 2 203    | 14,5                                | 101,4                                 | 15                            | 13     | 19,9                                 | 8                | 8      | 11,3                              |
| November  | 1 078                          | 1 082    | 2 160    | 14,7                                | 99,6                                  | 14                            | 9      | 16,2                                 | 5                | 3      | 5,9                               |
| Dezember  | 1 121                          | 1 214    | 2 335    | 15,4                                | 92,3                                  | 19                            | 12     | 23,2                                 | 13               | 6      | 14,6                              |
| Insgesamt | 12 737                         | 13 163   | 25 900   | 14,5                                | 96,8                                  | 235                           | 166    | 22,6                                 | 147              | 101    | 14,1                              |
| 1 9 7 2   |                                |          |          |                                     |                                       |                               |        |                                      |                  |        |                                   |
| Januar    | 1 366                          | 1 349    | 2 715    | 18,0                                | 101,3                                 | 14                            | 9      | 17,0                                 | 7                | 6      | 10,1                              |
| Februar   | 1 070                          | 1 214    | 2 284    | 16,2                                | 88,1                                  | 20                            | 14     | 25,4                                 | 10               | 7      | 13,0                              |
| März      | 1 099                          | 1 150    | 2 249    | 14,9                                | 95,6                                  | 17                            | 7      | 17,4                                 | 14               | 4      | 12,8                              |
| April     | 984                            | 1 098    | 2 082    | 14,3                                | 89,6                                  | 10                            | 8      | 13,1                                 | 6                | 3      | 7,0                               |
| Mai       | 1 048                          | 1 097    | 2 145    | 14,2                                | 95,5                                  | 15                            | 7      | 16,3                                 | 7                | 6      | 9,5                               |
| Juni      | 1 025                          | 1 003    | 2 028    | 13,9                                | 102,2                                 | 17                            | 12     | 21,3                                 | 14               | 7      | 15,4                              |
| Juli      | 978                            | 998      | 1 976    | 13,1                                | 98,0                                  | 20                            | 14     | 25,4                                 | 15               | 7      | 16,4                              |
| August    | 971                            | 996      | 1 967    | 13,1                                | 97,5                                  | 19                            | 15     | 27,2                                 | 12               | 6      | 14,7                              |
| September | 983                            | 1 038    | 2 021    | 13,9                                | 94,7                                  | 14                            | 9      | 18,6                                 | 9                | 6      | 12,3                              |
| Oktober   | 996                            | 1 075    | 2 071    | 13,8                                | 92,7                                  | 11                            | 11     | 18,8                                 | 6                | 7      | 11,2                              |
| November  | 1 053                          | 1 099    | 2 152    | 14,8                                | 95,8                                  | 10                            | 8      | 15,3                                 | 4                | 4      | 7,0                               |
| Dezember  | 1 006                          | 1 090    | 2 096    | 14,0                                | 92,3                                  | 8                             | 9      | 14,7                                 | 6                | 4      | 8,9                               |
| Insgesamt | 12 579                         | 13 207   | 25 786   | 14,5                                | 95,2                                  | 175                           | 123    | 19,2                                 | 110              | 67     | 11,6                              |

1) Berechnet unter Berücksichtigung der Geburtenentwicklung.- 2) Vor Vollendung des 7. Lebenstages.

## 40. DIE GESTORBENEN 1970 BIS 1972 NACH DEM STERBEORT

| Sterbeorte                           | 1970          |            | 1971          |            | 1972          |            |
|--------------------------------------|---------------|------------|---------------|------------|---------------|------------|
|                                      | Zahl          | %          | Zahl          | %          | Zahl          | %          |
| Im Hause                             | 6 407         | 24,1       | 6 542         | 25,3       | 6 493         | 25,2       |
| In einer öffentlichen Krankenanstalt | 12 027        | 45,3       | 11 462        | 44,3       | 11 264        | 43,7       |
| In einer anderen Krankenanstalt      | 3 344         | 12,6       | 3 426         | 13,2       | 3 321         | 12,9       |
| Im Alters- oder Pflegeheim           | 2 440         | 9,2        | 2 490         | 9,6        | 2 763         | 10,7       |
| Sonstiger Sterbeort 1)               | 2 343         | 8,8        | 1 980         | 7,6        | 1 945         | 7,5        |
| <b>I n s g e s a m t</b>             | <b>26 561</b> | <b>100</b> | <b>25 900</b> | <b>100</b> | <b>25 786</b> | <b>100</b> |

1) Außerhalb der aufgeführten Sterbeorte, z.B. auf der Straße, im Betrieb u.a.

## 41. DIE GESTORBENEN 1971 UND 1972 NACH ALTERSGRUPPEN UND GESCHLECHT

| Altersgruppen<br>nach Jahren | Gestorbene    |               |               |               |               |               | Auf 1000 Lebende<br>der jeweiligen Altersgruppe 1) |             |             |             |             |             |
|------------------------------|---------------|---------------|---------------|---------------|---------------|---------------|--|-------------|-------------|-------------|-------------|-------------|
|                              | männlich      |               | weiblich      |               | zusammen      |               | männlich   |             | weiblich    |             | zusammen    |             |
|                              | 1971          | 1972          | 1971          | 1972          | 1971          | 1972          | 1971   | 1972        | 1971        | 1972        | 1971        | 1972        |
| unter 1                      | 235           | 175           | 166           | 123           | 401           | 298           | 25,7   | 21,8        | 19,3        | 16,3        | 22,6        | 19,2        |
| 1 bis 5                      | 55            | 38            | 37            | 27            | 92            | 65            | 1,2  | 0,9         | 0,9         | 0,7         | 1,0         | 0,8         |
| 5 " 10                       | 37            | 30            | 33            | 24            | 70            | 54            | 0,6  | 0,5         | 0,6         | 0,4         | 0,6         | 0,4         |
| 10 " 15                      | 17            | 19            | 8             | 11            | 25            | 30            | 0,3  | 0,4         | 0,2         | 0,2         | 0,2         | 0,3         |
| 15 " 20                      | 49            | 55            | 26            | 32            | 75            | 87            | 1,1  | 1,2         | 0,6         | 0,7         | 0,8         | 0,9         |
| 20 " 25                      | 91            | 101           | 33            | 37            | 124           | 138           | 1,6  | 1,8         | 0,6         | 0,7         | 1,1         | 1,3         |
| 25 " 30                      | 102           | 80            | 36            | 40            | 138           | 120           | 1,5  | 1,2         | 0,6         | 0,7         | 1,1         | 1,0         |
| 30 " 35                      | 147           | 143           | 72            | 80            | 219           | 223           | 1,8  | 1,8         | 1,0         | 1,1         | 1,4         | 1,5         |
| 35 " 40                      | 168           | 166           | 77            | 95            | 245           | 261           | 2,8  | 2,6         | 1,3         | 1,6         | 2,1         | 2,1         |
| 40 " 45                      | 225           | 198           | 158           | 125           | 383           | 323           | 4,2  | 3,8         | 2,8         | 2,3         | 3,5         | 3,0         |
| 45 " 50                      | 273           | 273           | 277           | 243           | 550           | 516           | 5,8  | 5,9         | 4,3         | 3,9         | 4,9         | 4,8         |
| 50 " 55                      | 364           | 384           | 263           | 304           | 627           | 688           | 9,7  | 9,4         | 4,9         | 5,1         | 6,9         | 6,9         |
| 55 " 60                      | 753           | 659           | 526           | 465           | 1 279         | 1 124         | 15,9   | 16,0        | 8,1         | 8,0         | 11,4        | 11,3        |
| 60 " 65                      | 1 364         | 1 338         | 894           | 844           | 2 258         | 2 182         | 25,7   | 26,2        | 12,2        | 11,7        | 17,9        | 17,7        |
| 65 " 70                      | 1 996         | 1 982         | 1 414         | 1 395         | 3 410         | 3 377         | 42,1   | 42,2        | 21,6        | 21,2        | 30,2        | 29,9        |
| 70 " 75                      | 2 208         | 2 250         | 2 021         | 1 993         | 4 229         | 4 243         | 65,3   | 68,4        | 36,9        | 36,5        | 48,8        | 48,4        |
| 75 " 80                      | 1 793         | 1 944         | 2 423         | 2 553         | 4 216         | 4 497         | 94,0   | 101,7       | 60,1        | 61,7        | 71,0        | 74,3        |
| 80 " 85                      | 1 625         | 1 509         | 2 434         | 2 509         | 4 059         | 4 018         | 151,6  | 143,5       | 111,6       | 111,0       | 124,8       | 121,3       |
| 85 " 90                      | 906           | 895           | 1 494         | 1 542         | 2 400         | 2 437         | 212,8  | 211,1       | 182,6       | 181,7       | 192,9       | 191,5       |
| 90 Jahre und älter           | 329           | 340           | 771           | 765           | 1 100         | 1 105         | 298,5  | 287,6       | 306,1       | 298,9       | 303,8       | 295,4       |
| <b>I n s g e s a m t</b>     | <b>12 737</b> | <b>12 579</b> | <b>13 163</b> | <b>13 207</b> | <b>25 900</b> | <b>25 786</b> | <b>15,4</b>  | <b>15,3</b> | <b>13,7</b> | <b>13,9</b> | <b>14,5</b> | <b>14,5</b> |

1) Die im ersten Lebensjahr Gestorbenen sind auf die Lebendgeborenen des Zeitraums bezogen, aus dem sie stammen.

## 42. DIE SAUGLINGSSTERBLICHKEIT IN DEN BEZIRKEN UND ORTSAMTSGEBIETEN 1971 UND 1972

| Bezirke,<br>Ortsamtsgebiete (OG.) | Gestorbene Säuglinge |      |                                    |      | Bezirke,<br>Ortsamtsgebiete (OG.) | Gestorbene Säuglinge |      |                                    |      |
|-----------------------------------|----------------------|------|------------------------------------|------|-----------------------------------|----------------------|------|------------------------------------|------|
|                                   | Zahl                 |      | auf 1000<br>Lebend-<br>geborene 1) |      |                                   | Zahl                 |      | auf 1000<br>Lebend-<br>geborene 1) |      |
|                                   | 1971                 | 1972 | 1971                               | 1972 |                                   | 1971                 | 1972 | 1971                               | 1972 |
| Bezirk Hamburg-Mitte<br>davon     | 66                   | 42   | 26,9                               | 19,3 | Bezirk Wandsbek<br>davon          | 78                   | 66   | 21,1                               | 20,5 |
| Kerngebiet                        | 33                   | 21   | 28,8                               | 27,1 | Kerngebiet                        | 24                   | 22   | 17,8                               | 19,2 |
| OG. Billstedt                     | 21                   | 15   | 20,5                               | 15,8 | OG. Bramfeld                      | 12                   | 11   | 20,5                               | 21,3 |
| OG. Veddel-Rothenburgsort         | 3                    | 3    | 24,0                               | 22,4 | OG. Alstertal                     | 8                    | 10   | 14,1                               | 21,4 |
| OG. Finkenwerder                  | 9                    | 3    | 57,0                               | 24,0 | OG. Walddörfer                    | 14                   | 8    | 43,8                               | 28,2 |
|                                   |                      |      |                                    |      | OG. Rahlstedt                     | 20                   | 15   | 22,8                               | 18,6 |
| Bezirk Altona<br>davon            | 58                   | 44   | 22,5                               | 19,7 | Bezirk Bergedorf<br>davon         | 21                   | 17   | 19,6                               | 18,6 |
| Kerngebiet                        | 30                   | 28   | 21,6                               | 22,7 | Kerngebiet                        | 11                   | 15   | 14,1                               | 22,3 |
| OG. Blankenese                    | 28                   | 16   | 23,6                               | 15,9 | OG. Vier- und Marschlande         | 10                   | 2    | 33,8                               | 8,3  |
| Bezirk Eimsbüttel<br>davon        | 54                   | 45   | 20,2                               | 18,9 | Bezirk Harburg<br>davon           | 54                   | 33   | 24,7                               | 18,9 |
| Kerngebiet                        | 28                   | 21   | 22,2                               | 17,8 | Kerngebiet                        | 31                   | 20   | 28,4                               | 22,4 |
| OG. Lokstedt                      | 17                   | 11   | 18,7                               | 14,6 | OG. Wilhelmsburg                  | 10                   | 9    | 17,2                               | 20,0 |
| OG. Stellingen                    | 9                    | 13   | 17,7                               | 29,1 | OG. Süderelbe                     | 13                   | 4    | 25,2                               | 9,9  |
| Bezirk Hamburg-Nord<br>davon      | 70                   | 51   | 23,6                               | 20,1 |                                   |                      |      |                                    |      |
| Kerngebiet                        | 30                   | 22   | 25,6                               | 20,6 |                                   |                      |      |                                    |      |
| OG. Barmbek-Uhlenhorst            | 27                   | 19   | 25,1                               | 21,6 |                                   |                      |      |                                    |      |
| OG. Fuhlsbüttel                   | 13                   | 10   | 18,0                               | 16,9 |                                   |                      |      |                                    |      |
|                                   |                      |      |                                    |      | Hamburg i n s g e s a m t         | 401                  | 298  | 22,6                               | 19,2 |

1) In den Gebietsteilen ohne Berücksichtigung der Geburtenentwicklung (rohe Säuglings-Sterbeziffer).

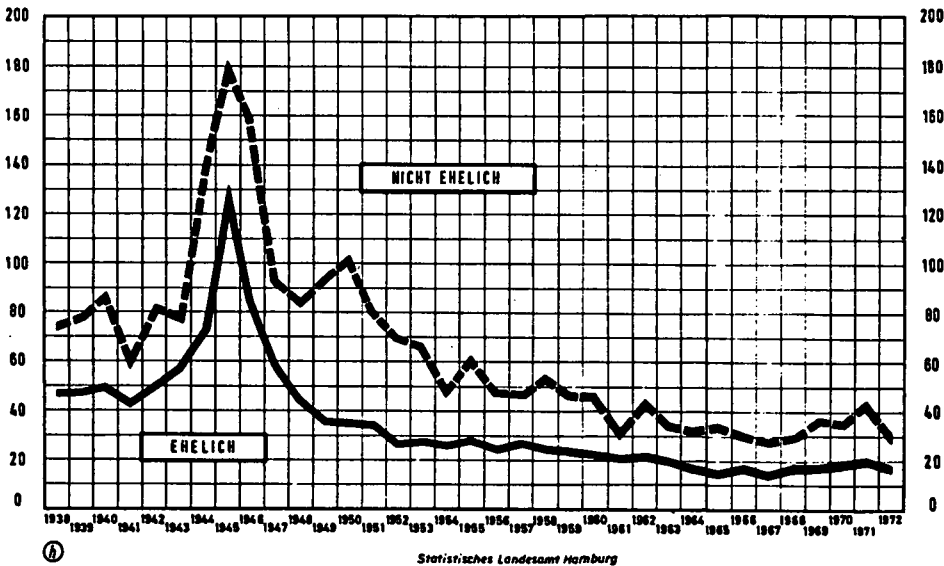
43. IM ERSTEN LEBENSJAHR GESTORBENE SAUGLINGE 1951 BIS 1972 NACH GESCHLECHT UND LEGITIMITÄT

| Jahre | Gestorbene Säuglinge |          |          |         |               | Auf 1000 Lebendgeborene kamen<br>..... gestorbene Säuglinge 1) |          |          |         |               |
|-------|----------------------|----------|----------|---------|---------------|--|----------|----------|---------|---------------|
|       | männlich             | weiblich | zusammen | davon   |               | männlich   | weiblich | zusammen | davon   |               |
|       |                      |          |          | ehelich | nicht-ehelich |  |          |          | ehelich | nicht-ehelich |
| 1951  | 394                  | 314      | 708      | 556     | 152           | 43,6   | 37,0     | 40,4     | 35,5    | 81,3          |
| 1952  | 319                  | 226      | 545      | 419     | 126           | 36,5   | 27,8     | 32,3     | 27,8    | 70,3          |
| 1953  | 303                  | 246      | 549      | 435     | 114           | 34,8   | 30,1     | 32,5     | 28,7    | 67,2          |
| 1954  | 309                  | 213      | 522      | 430     | 92            | 33,7   | 25,0     | 29,6     | 27,2    | 50,1          |
| 1955  | 352                  | 259      | 611      | 496     | 115           | 37,0   | 28,9     | 33,1     | 29,9    | 62,4          |
| 1956  | 305                  | 235      | 540      | 455     | 85            | 30,5   | 25,1     | 27,9     | 25,8    | 49,3          |
| 1957  | 378                  | 255      | 633      | 544     | 89            | 34,9   | 25,1     | 30,1     | 28,4    | 48,1          |
| 1958  | 339                  | 284      | 623      | 519     | 104           | 30,0   | 26,7     | 28,4     | 25,9    | 54,9          |
| 1959  | 338                  | 269      | 607      | 512     | 95            | 28,0   | 23,7     | 25,9     | 23,9    | 48,1          |
| 1960  | 357                  | 262      | 619      | 523     | 96            | 28,8   | 22,3     | 25,6     | 23,6    | 47,7          |
| 1961  | 351                  | 247      | 598      | 533     | 65            | 27,1   | 20,0     | 23,6     | 22,8    | 33,4          |
| 1962  | 361                  | 278      | 639      | 552     | 87            | 27,2   | 22,0     | 24,7     | 23,1    | 44,9          |
| 1963  | 340                  | 263      | 603      | 534     | 69            | 24,4   | 19,6     | 22,1     | 21,0    | 36,2          |
| 1964  | 300                  | 227      | 527      | 463     | 64            | 21,0   | 16,9     | 19,0     | 18,0    | 33,1          |
| 1965  | 267                  | 196      | 463      | 402     | 61            | 19,3   | 15,0     | 17,2     | 16,0    | 35,2          |
| 1966  | 284                  | 221      | 505      | 450     | 55            | 20,3   | 16,6     | 18,5     | 17,6    | 31,3          |
| 1967  | 245                  | 206      | 451      | 401     | 50            | 18,2   | 16,1     | 17,2     | 16,3    | 29,6          |
| 1968  | 259                  | 229      | 488      | 429     | 59            | 20,3   | 19,4     | 19,8     | 18,8    | 30,9          |
| 1969  | 253                  | 189      | 442      | 383     | 59            | 23,0   | 18,3     | 20,7     | 19,4    | 37,7          |
| 1970  | 216                  | 180      | 396      | 344     | 52            | 22,5   | 19,9     | 21,2     | 20,0    | 36,7          |
| 1971  | 235                  | 166      | 401      | 336     | 65            | 25,7   | 19,3     | 22,6     | 20,6    | 44,6          |
| 1972  | 175                  | 123      | 298      | 256     | 42            | 21,8   | 16,3     | 19,2     | 18,1    | 30,7          |

1) Berechnet unter Berücksichtigung der Geburtenentwicklung.

Schaubild 5

Im ersten Lebensjahr gestorbene Säuglinge 1938 bis 1972 nach der Legitimität  
(Gestorbene auf 1000 Lebendgeborene)



## 44. DIE GESTORBENEN 1971 UND 1972 NACH ALTERSGRUPPEN, FAMILIENSTAND UND GESCHLECHT

| Altersgruppen<br>von ..... bis<br>unter ..... Jahren | Gestorbene männliche Personen |                                    |       |       |        |        | Gestorbene weibliche Personen |                                    |       |       |        |        |
|--|-------------------------------|------------------------------------|-------|-------|--------|--------|-------------------------------|------------------------------------|-------|-------|--------|--------|
|  | ins-<br>gesamt                | davon waren nach dem Familienstand |       |       |        |        | ins-<br>gesamt                | davon waren nach dem Familienstand |       |       |        |        |
|  |                               | ledig                              | verh. | verw. | gesch. | unbek. |                               | ledig                              | verh. | verw. | gesch. | unbek. |
| 1 9 7 1  |                               |                                    |       |       |        |        |                               |                                    |       |       |        |        |
| unter 1  | 235                           | 235                                | -     | -     | -      | -      | 166                           | 166                                | -     | -     | -      | -      |
| 1 bis 5  | 55                            | 55                                 | -     | -     | -      | -      | 37                            | 37                                 | -     | -     | -      | -      |
| 5 " 10   | 37                            | 37                                 | -     | -     | -      | -      | 33                            | 33                                 | -     | -     | -      | -      |
| 10 " 15  | 17                            | 17                                 | -     | -     | -      | -      | 8                             | 8                                  | -     | -     | -      | -      |
| 15 " 20  | 49                            | 49                                 | -     | -     | -      | -      | 26                            | 24                                 | 2     | -     | -      | -      |
| 20 " 25  | 91                            | 77                                 | 14    | -     | -      | -      | 33                            | 21                                 | 10    | 1     | 1      | -      |
| 25 " 30  | 102                           | 59                                 | 35    | 1     | 7      | -      | 36                            | 15                                 | 20    | -     | 1      | -      |
| 30 " 35  | 147                           | 40                                 | 81    | 1     | 25     | -      | 72                            | 12                                 | 47    | 2     | 11     | -      |
| 35 " 40  | 168                           | 23                                 | 109   | -     | 36     | -      | 77                            | 14                                 | 54    | 3     | 6      | -      |
| 40 " 45  | 225                           | 21                                 | 164   | 3     | 37     | -      | 158                           | 21                                 | 112   | 5     | 20     | -      |
| 45 " 50  | 273                           | 29                                 | 206   | 9     | 29     | -      | 277                           | 27                                 | 189   | 27    | 34     | -      |
| 50 " 55  | 364                           | 28                                 | 285   | 8     | 43     | -      | 263                           | 26                                 | 160   | 45    | 32     | -      |
| 55 " 60  | 753                           | 37                                 | 585   | 52    | 79     | -      | 526                           | 38                                 | 286   | 139   | 63     | -      |
| 60 " 65  | 1 364                         | 79                                 | 1 069 | 102   | 114    | -      | 894                           | 72                                 | 431   | 300   | 91     | -      |
| 65 " 70  | 1 996                         | 103                                | 1 547 | 228   | 117    | 1      | 1 414                         | 138                                | 563   | 603   | 109    | 1      |
| 70 " 75  | 2 208                         | 92                                 | 1 621 | 399   | 96     | -      | 2 021                         | 220                                | 598   | 1 074 | 129    | -      |
| 75 " 80  | 1 793                         | 69                                 | 1 236 | 434   | 54     | -      | 2 423                         | 252                                | 479   | 1 541 | 151    | -      |
| 80 " 85  | 1 625                         | 56                                 | 894   | 629   | 46     | -      | 2 434                         | 215                                | 306   | 1 776 | 137    | -      |
| 85 " 90  | 906                           | 31                                 | 374   | 481   | 20     | -      | 1 494                         | 130                                | 73    | 1 203 | 88     | -      |
| 90 und älter   | 329                           | 9                                  | 77    | 241   | 2      | -      | 771                           | 65                                 | 15    | 658   | 33     | -      |
| Insgesamt  | 12 737                        | 1 146                              | 8 297 | 2 588 | 705    | 1      | 13 163                        | 1 534                              | 3 345 | 7 377 | 906    | 1      |
| 1 9 7 2  |                               |                                    |       |       |        |        |                               |                                    |       |       |        |        |
| unter 1  | 175                           | 175                                | -     | -     | -      | -      | 123                           | 123                                | -     | -     | -      | -      |
| 1 bis 5  | 38                            | 38                                 | -     | -     | -      | -      | 27                            | 27                                 | -     | -     | -      | -      |
| 5 " 10   | 30                            | 30                                 | -     | -     | -      | -      | 24                            | 24                                 | -     | -     | -      | -      |
| 10 " 15  | 19                            | 19                                 | -     | -     | -      | -      | 11                            | 11                                 | -     | -     | -      | -      |
| 15 " 20  | 55                            | 55                                 | -     | -     | -      | -      | 32                            | 30                                 | 2     | -     | -      | -      |
| 20 " 25  | 101                           | 81                                 | 17    | 2     | 1      | -      | 37                            | 22                                 | 10    | 1     | 4      | -      |
| 25 " 30  | 80                            | 41                                 | 32    | -     | 7      | -      | 40                            | 12                                 | 24    | -     | 4      | -      |
| 30 " 35  | 143                           | 46                                 | 77    | 1     | 19     | -      | 80                            | 16                                 | 57    | -     | 7      | -      |
| 35 " 40  | 166                           | 38                                 | 96    | -     | 32     | -      | 95                            | 20                                 | 63    | -     | 12     | -      |
| 40 " 45  | 198                           | 31                                 | 136   | 4     | 27     | -      | 125                           | 15                                 | 87    | 4     | 19     | -      |
| 45 " 50  | 273                           | 27                                 | 209   | 7     | 30     | -      | 243                           | 30                                 | 158   | 24    | 31     | -      |
| 50 " 55  | 384                           | 27                                 | 306   | 16    | 35     | -      | 304                           | 35                                 | 186   | 45    | 38     | -      |
| 55 " 60  | 659                           | 36                                 | 530   | 31    | 62     | -      | 465                           | 40                                 | 264   | 111   | 50     | -      |
| 60 " 65  | 1 338                         | 88                                 | 1 060 | 83    | 107    | -      | 844                           | 63                                 | 434   | 260   | 87     | -      |
| 65 " 70  | 1 982                         | 109                                | 1 530 | 199   | 144    | -      | 1 395                         | 131                                | 582   | 597   | 85     | -      |
| 70 " 75  | 2 250                         | 101                                | 1 638 | 396   | 115    | -      | 1 993                         | 192                                | 601   | 1 051 | 149    | -      |
| 75 " 80  | 1 944                         | 56                                 | 1 310 | 515   | 63     | -      | 2 553                         | 259                                | 485   | 1 645 | 164    | -      |
| 80 " 85  | 1 509                         | 54                                 | 855   | 553   | 47     | -      | 2 509                         | 246                                | 302   | 1 821 | 140    | -      |
| 85 " 90  | 895                           | 29                                 | 387   | 460   | 19     | -      | 1 542                         | 138                                | 77    | 1 243 | 84     | -      |
| 90 und älter   | 340                           | 12                                 | 95    | 228   | 5      | -      | 765                           | 54                                 | 18    | 651   | 42     | -      |
| Insgesamt  | 12 579                        | 1 093                              | 8 278 | 2 495 | 713    | -      | 13 207                        | 1 488                              | 3 350 | 7 453 | 916    | -      |

## 45. DIE ÜBERLEBENDEN EHEGATTEN DER DURCH TOD GELOSTEN EHEN 1969 BIS 1972 NACH ALTERSGRUPPEN

| Altersgruppen<br>in Jahren | Verwitwete in den Jahren .... |              |              |              |              |              |              |              |
|----------------------------|-------------------------------|--------------|--------------|--------------|--------------|--------------|--------------|--------------|
|                            | 1969                          |              | 1970         |              | 1971         |              | 1972         |              |
|                            | Männer                        | Frauen       | Männer       | Frauen       | Männer       | Frauen       | Männer       | Frauen       |
| bis 25                     | 11                            | 57           | 9            | 42           | 9            | 35           | 6            | 37           |
| 26 " 30                    | 28                            | 84           | 22           | 56           | 18           | 67           | 29           | 69           |
| 31 " 35                    | 44                            | 117          | 34           | 117          | 54           | 108          | 52           | 105          |
| 36 " 40                    | 46                            | 160          | 65           | 131          | 40           | 158          | 62           | 141          |
| 41 " 45                    | 109                           | 296          | 83           | 295          | 101          | 290          | 72           | 276          |
| 46 " 50                    | 148                           | 563          | 118          | 549          | 137          | 538          | 96           | 473          |
| 51 " 55                    | 129                           | 583          | 113          | 507          | 116          | 590          | 152          | 637          |
| 56 " 60                    | 318                           | 1 140        | 287          | 1 105        | 264          | 1 015        | 217          | 957          |
| 61 " 65                    | 476                           | 1 481        | 475          | 1 493        | 445          | 1 347        | 442          | 1 369        |
| 66 " 70                    | 589                           | 1 669        | 621          | 1 573        | 575          | 1 506        | 621          | 1 547        |
| 71 " 75                    | 598                           | 1 382        | 566          | 1 438        | 579          | 1 393        | 574          | 1 342        |
| 76 " 80                    | 536                           | 880          | 505          | 848          | 503          | 823          | 472          | 878          |
| 81 und älter<br>unbekannt  | 515                           | 412          | 500          | 466          | 504          | 427          | 555          | 447          |
| <b>Insgesamt</b>           | <b>3 547</b>                  | <b>8 824</b> | <b>3 398</b> | <b>8 620</b> | <b>3 345</b> | <b>8 297</b> | <b>3 350</b> | <b>8 278</b> |

46. DURCH FREITOD GESTORBENE PERSONEN 1971 UND 1972 NACH ALTERSGRUPPEN, GESCHLECHT UND FAMILIENSTAND

| Altersgruppen<br>in Jahren | Männliche Personen |             |                  |                |                 | Weibliche Personen |             |                  |                |                 |
|----------------------------|--------------------|-------------|------------------|----------------|-----------------|--------------------|-------------|------------------|----------------|-----------------|
|                            | zusammen           | davon waren |                  |                |                 | zusammen           | davon waren |                  |                |                 |
|                            |                    | ledig       | ver-<br>heiratet | ver-<br>witwet | ge-<br>schieden |                    | ledig       | ver-<br>heiratet | ver-<br>witwet | ge-<br>schieden |
| 1 9 7 1                    |                    |             |                  |                |                 |                    |             |                  |                |                 |
| unter 15                   | 1                  | 1           | -                | -              | -               | -                  | -           | -                | -              | -               |
| 15 bis " 20                | 8                  | 8           | -                | -              | -               | 4                  | 3           | 1                | -              | -               |
| 20 " " 30                  | 41                 | 29          | 9                | -              | 3               | 18                 | 12          | 5                | -              | 1               |
| 30 " " 40                  | 60                 | 12          | 34               | 1              | 13              | 25                 | 10          | 11               | -              | 4               |
| 40 " " 50                  | 60                 | 7           | 43               | 1              | 9               | 50                 | 4           | 28               | 8              | 10              |
| 50 " " 60                  | 59                 | 2           | 36               | 10             | 11              | 44                 | 6           | 25               | 8              | 5               |
| 60 " " 70                  | 67                 | 7           | 33               | 17             | 10              | 50                 | 3           | 17               | 27             | 3               |
| 70 " " 80                  | 37                 | 1           | 24               | 10             | 2               | 39                 | 2           | 7                | 26             | 4               |
| 80 und älter               | 21                 | -           | 7                | 11             | 3               | 21                 | 1           | 2                | 15             | 3               |
| In g e s a m t             | 354                | 67          | 186              | 50             | 51              | 251                | 41          | 96               | 84             | 30              |
| 1 9 7 2                    |                    |             |                  |                |                 |                    |             |                  |                |                 |
| unter 15                   | 1                  | 1           | -                | -              | -               | -                  | -           | -                | -              | -               |
| 15 bis " 20                | 11                 | 11          | -                | -              | -               | 2                  | 2           | -                | -              | -               |
| 20 " " 30                  | 39                 | 28          | 5                | 1              | 5               | 14                 | 8           | 5                | -              | 1               |
| 30 " " 40                  | 54                 | 13          | 32               | -              | 9               | 28                 | 8           | 17               | -              | 3               |
| 40 " " 50                  | 46                 | 8           | 29               | 2              | 7               | 49                 | 2           | 33               | 7              | 7               |
| 50 " " 60                  | 39                 | 6           | 26               | 3              | 4               | 41                 | 9           | 14               | 11             | 7               |
| 60 " " 70                  | 36                 | 4           | 24               | 6              | 2               | 68                 | 6           | 23               | 36             | 3               |
| 70 " " 80                  | 38                 | 2           | 19               | 15             | 2               | 53                 | 7           | 15               | 29             | 2               |
| 80 und älter               | 18                 | 1           | 6                | 10             | 1               | 20                 | 3           | 2                | 15             | -               |
| In g e s a m t             | 282                | 74          | 141              | 37             | 30              | 275                | 45          | 109              | 98             | 23              |

47. DURCH FREITOD GESTORBENE PERSONEN 1966 BIS 1972 NACH KALENDERMONATEN

| Monate    | Durch Freitod gestorbene<br>Personen im Jahre |      |      |      |      |      |      | Auf 100 000 der Bevölkerung<br>und 1 Jahr |      |      |      |      |      |      |
|-----------|---|------|------|------|------|------|------|---|------|------|------|------|------|------|
|           | 1966  | 1967 | 1968 | 1969 | 1970 | 1971 | 1972 | 1966                                      | 1967 | 1968 | 1969 | 1970 | 1971 | 1972 |
| Januar    | 34  | 56   | 37   | 55   | 56   | 67   | 50   | 21,6                                      | 35,7 | 23,8 | 35,5 | 36,3 | 44,0 | 33,1 |
| Februar   | 30  | 35   | 45   | 60   | 42   | 37   | 55   | 21,1                                      | 24,7 | 30,9 | 42,9 | 30,2 | 26,9 | 38,9 |
| März      | 45  | 55   | 48   | 50   | 56   | 63   | 54   | 28,6                                      | 35,1 | 30,9 | 32,3 | 36,3 | 41,4 | 35,8 |
| April     | 41  | 49   | 57   | 61   | 42   | 53   | 43   | 26,9                                      | 32,3 | 37,9 | 40,8 | 28,2 | 36,0 | 29,4 |
| Mai       | 66  | 45   | 70   | 45   | 54   | 61   | 54   | 42,0                                      | 28,8 | 45,1 | 29,1 | 35,1 | 40,1 | 35,8 |
| Juni      | 43  | 49   | 48   | 57   | 52   | 58   | 50   | 28,3                                      | 32,4 | 32,0 | 38,1 | 34,9 | 39,4 | 34,3 |
| Juli      | 36  | 57   | 35   | 41   | 54   | 40   | 41   | 22,9                                      | 36,5 | 22,6 | 26,5 | 35,1 | 26,3 | 27,2 |
| August    | 52  | 54   | 48   | 48   | 40   | 48   | 48   | 33,1                                      | 34,6 | 31,0 | 31,1 | 26,0 | 31,6 | 31,9 |
| September | 55  | 43   | 63   | 49   | 60   | 47   | 58   | 36,2                                      | 28,5 | 42,0 | 32,8 | 40,2 | 32,0 | 39,9 |
| Oktober   | 50  | 62   | 35   | 55   | 61   | 46   | 43   | 31,8                                      | 39,8 | 22,6 | 35,6 | 39,6 | 30,3 | 28,6 |
| November  | 44  | 38   | 57   | 57   | 47   | 49   | 29   | 28,9                                      | 25,2 | 38,0 | 38,1 | 31,5 | 33,4 | 19,9 |
| Dezember  | 44  | 50   | 54   | 50   | 47   | 36   | 32   | 28,0                                      | 32,1 | 34,9 | 32,4 | 30,5 | 23,8 | 21,3 |
| Insgesamt | 540   | 593  | 597  | 628  | 611  | 605  | 557  | 29,2                                      | 32,2 | 32,6 | 34,5 | 33,7 | 33,8 | 31,3 |

48. VON DEN HAMBURGISCHEN GERICHTEN FÜR TOT ERKLÄRTE EHEMALIGE WEHRMACHTANGEHÖRIGE UND ZIVILPERSONEN  
1947 BIS 1972 NACH ALTERSGRUPPEN 1)

| Altersgruppen<br>in Jahren | Ehemalige Wehrmachtangehörige |          |      |      |      |      | Zivilpersonen       |          |      |      |      |      |
|----------------------------|-------------------------------|----------|------|------|------|------|---------------------|----------|------|------|------|------|
|                            | Zahl der Todeserklärungen     |          |      |      |      |      |                     |          |      |      |      |      |
|                            | 1947<br>bis<br>1972           | darunter |      |      |      |      | 1947<br>bis<br>1972 | darunter |      |      |      |      |
|                            |                               | 1968     | 1969 | 1970 | 1971 | 1972 |                     | 1968     | 1969 | 1970 | 1971 | 1972 |
| unter 20                   | 305                           | 24       | 29   | 32   | 20   | 17   | 267                 | 11       | 10   | 13   | 4    | 9    |
| 20 bis " 25                | 890                           | 74       | 62   | 68   | 55   | 55   | 147                 | 10       | 13   | 2    | 6    | 4    |
| 25 " " 30                  | 457                           | 25       | 30   | 29   | 25   | 25   | 108                 | 4        | 10   | 4    | 5    | 4    |
| 30 " " 35                  | 614                           | 26       | 31   | 31   | 29   | 32   | 116                 | 3        | 6    | 6    | 3    | 5    |
| 35 " " 45                  | 1 232                         | 65       | 63   | 49   | 58   | 57   | 269                 | 3        | 16   | 10   | 11   | 11   |
| 45 und älter               | 421                           | 19       | 20   | 15   | 24   | 8    | 1 160               | 41       | 45   | 23   | 33   | 21   |
| I n s a g e s a m t        | 3 919                         | 233      | 235  | 224  | 211  | 194  | 2 067               | 72       | 100  | 58   | 62   | 54   |

1) Deutsche und Ausländer.

Quelle: Amtsgerichte in Hamburg

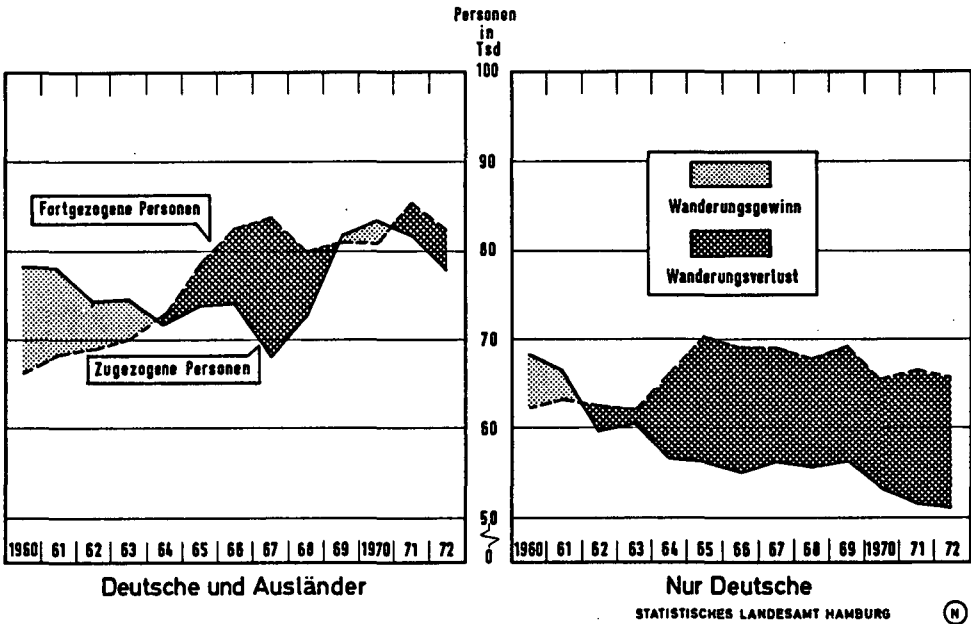
WANDERUNGSBEWEGUNG

49. DIE ZUZOGE, FORTZOGE UND UMZOGE 1971 UND 1972 NACH KALENDERMONATEN

| Monate            | Zugezogene Personen<br>von außerhalb Hamburgs |          |          | Fortgezogene Personen<br>nach außerhalb Hamburgs |          |          | Wanderungsgewinn (+)<br>bzw. -verlust (-)<br>Personen |          |          | Ungesogene<br>Personen<br>innerhalb<br>Hamburgs |
|-------------------|---|----------|----------|--|----------|----------|---|----------|----------|---|
|                   | männlich                                      | weiblich | zusammen | männlich   | weiblich | zusammen | männlich  | weiblich | zusammen |   |
| 1 9 7 1           |   |          |          |  |          |          |   |          |          |   |
| Januar            | 3 730   | 2 562    | 6 292    | 3 657  | 2 728    | 6 385    | + 73  | - 166    | - 93     | 13 664  |
| Februar           | 3 797   | 2 489    | 6 286    | 3 509  | 2 375    | 5 884    | + 288   | + 114    | + 402    | 13 915  |
| März              | 4 854   | 2 436    | 7 290    | 4 447  | 2 975    | 7 422    | + 407   | - 539    | - 132    | 13 034  |
| April             | 4 915   | 3 141    | 8 056    | 4 193  | 3 149    | 7 342    | + 722   | - 8      | + 714    | 14 658  |
| Mai               | 3 182   | 2 010    | 5 192    | 3 656  | 2 650    | 6 306    | - 474   | - 640    | - 1 114  | 10 534  |
| Juni              | 3 646   | 2 340    | 5 986    | 4 007  | 2 976    | 6 983    | - 361   | - 636    | - 997    | 12 280  |
| Juli              | 4 058   | 2 550    | 6 608    | 4 295  | 3 153    | 7 448    | - 237   | - 603    | - 840    | 12 670  |
| August            | 3 861   | 2 862    | 6 723    | 4 099  | 2 945    | 7 044    | - 238   | - 83     | - 321    | 13 546  |
| September         | 4 759   | 3 559    | 8 318    | 4 746  | 3 169    | 7 915    | + 13  | + 390    | + 403    | 14 743  |
| Oktober           | 4 553   | 3 486    | 8 039    | 4 550  | 3 227    | 7 777    | + 3   | + 259    | + 262    | 13 159  |
| November          | 3 842   | 2 874    | 6 716    | 4 300  | 2 872    | 7 172    | - 458   | + 2      | - 456    | 15 015  |
| Dezember          | 3 490   | 2 552    | 6 042    | 4 579  | 3 047    | 7 626    | - 1 089   | - 495    | - 1 584  | 14 280  |
| I n s g e s a m t | 48 687  | 32 861   | 81 548   | 50 038   | 35 266   | 85 304   | - 1 351   | - 2 405  | - 3 756  | 161 498   |
| 1 9 7 2           |   |          |          |  |          |          |   |          |          |   |
| Januar            | 3 570   | 2 559    | 6 129    | 3 904  | 2 768    | 6 672    | - 334   | - 209    | - 543    | 15 003  |
| Februar           | 3 943   | 2 593    | 6 536    | 3 886  | 2 625    | 6 511    | + 57  | - 32     | + 25     | 14 529  |
| März              | 3 972   | 2 474    | 6 446    | 4 456  | 2 928    | 7 384    | - 484   | - 454    | - 938    | 14 913  |
| April             | 4 010   | 2 716    | 6 726    | 4 489  | 3 071    | 7 560    | - 479   | - 355    | - 834    | 14 037  |
| Mai               | 3 438   | 2 329    | 5 767    | 3 558  | 2 719    | 6 277    | - 120   | - 390    | - 510    | 13 402  |
| Juni              | 3 449   | 2 390    | 5 839    | 3 524  | 2 708    | 6 232    | - 75  | - 318    | - 393    | 14 277  |
| Juli              | 3 756   | 2 590    | 6 346    | 3 720  | 2 921    | 6 641    | + 36  | - 331    | - 295    | 14 863  |
| August            | 3 800   | 2 939    | 6 739    | 4 034  | 3 226    | 7 260    | - 234   | - 287    | - 521    | 13 591  |
| September         | 3 973   | 2 940    | 6 913    | 3 938  | 2 948    | 6 886    | + 35  | - 8      | + 27     | 12 843  |
| Oktober           | 4 566   | 3 406    | 7 972    | 4 328  | 3 478    | 7 806    | + 238   | - 72     | + 166    | 16 950  |
| November          | 3 668   | 2 747    | 6 415    | 3 703  | 2 889    | 6 592    | - 35  | - 142    | - 177    | 14 698  |
| Dezember          | 3 433   | 2 340    | 5 773    | 3 762  | 2 862    | 6 624    | - 329   | - 522    | - 851    | 14 025  |
| I n s g e s a m t | 45 578  | 32 023   | 77 601   | 47 302   | 35 143   | 82 445   | - 1 724   | - 3 120  | - 4 844  | 173 131   |

Schaubild 6

Zu- und fortgezogene Personen sowie Wanderungsgewinn und -verlust  
1960 bis 1972



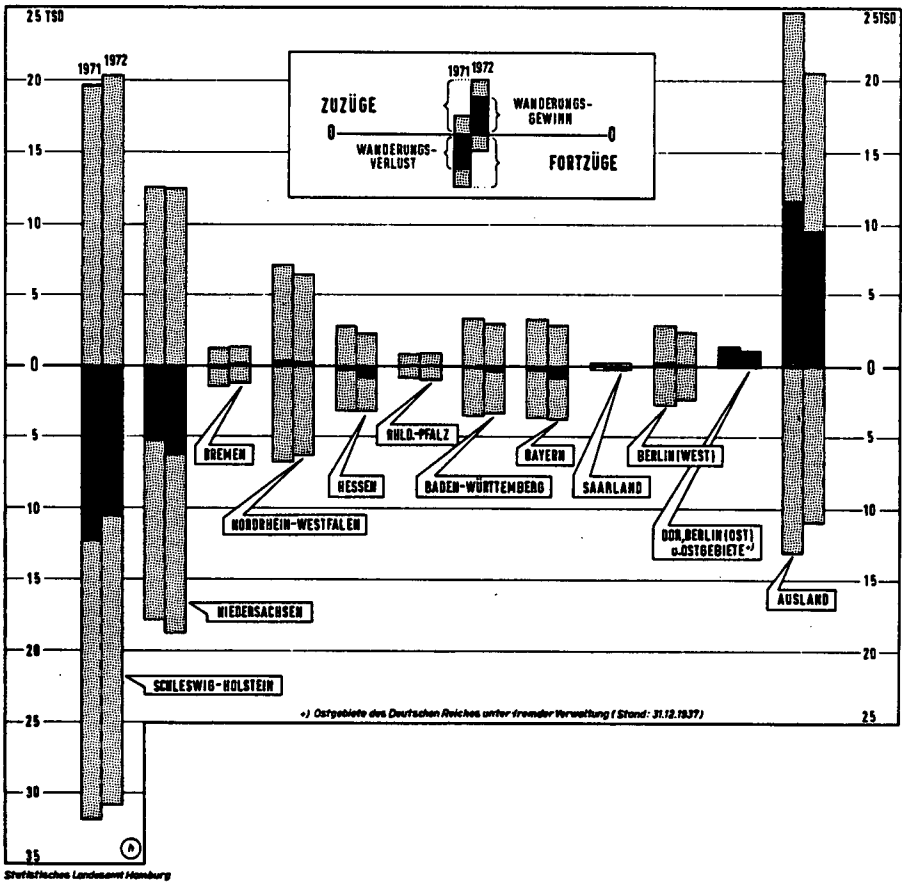


50. DIE ZU- UND FORTGEZOGENEN PERSONEN 1970 UND 1972 NACH ALTERSGRUPPEN UND GESCHLECHT

| Altersgruppen<br>in Jahren | Be-<br>richts-<br>jahre | Zugezogene Personen |        |          | Fortgezogene Personen |        |          | Wanderungsgewinn (+) bzw.<br>-verlust (-) |         |          |
|----------------------------|-------------------------|---------------------|--------|----------|-----------------------|--------|----------|---|---------|----------|
|                            |                         | männl.              | weibl. | zusammen | männl.                | weibl. | zusammen | männl.                                    | weibl.  | zusammen |
| 0 bis unter 3              | 1970                    | 1 366               | 1 237  | 2 603    | 1 692                 | 1 555  | 3 247    | - 326                                     | - 318   | - 644    |
|                            | 1972                    | 1 285               | 1 140  | 2 425    | 1 636                 | 1 477  | 3 113    | - 351                                     | - 337   | - 688    |
| 3 " " 6                    | 1970                    | 1 413               | 1 326  | 2 739    | 1 694                 | 1 627  | 3 321    | - 281                                     | - 301   | - 582    |
|                            | 1972                    | 1 411               | 1 343  | 2 754    | 1 851                 | 1 629  | 3 480    | - 440                                     | - 286   | - 726    |
| 6 " " 15                   | 1970                    | 2 375               | 2 183  | 4 558    | 2 884                 | 2 661  | 5 545    | - 509                                     | - 478   | - 987    |
|                            | 1972                    | 2 867               | 2 480  | 5 347    | 3 470                 | 2 871  | 6 071    | - 579                                     | - 599   | - 1 178  |
| 15 " " 18                  | 1970                    | 1 116               | 1 276  | 2 392    | 740                   | 737    | 1 477    | + 376                                     | + 539   | + 915    |
|                            | 1972                    | 1 215               | 1 304  | 2 529    | 805                   | 760    | 1 565    | + 410                                     | + 544   | + 954    |
| 18 " " 20                  | 1970                    | 1 955               | 2 329  | 4 284    | 1 263                 | 2 526  | 2 526    | + 692                                     | + 1 066 | + 1 758  |
|                            | 1972                    | 1 635               | 2 167  | 3 802    | 1 067                 | 1 274  | 2 341    | + 568                                     | + 893   | + 1 461  |
| 20 " " 25                  | 1970                    | 11 310              | 8 516  | 19 826   | 8 368                 | 6 887  | 15 255   | + 2 942                                   | + 1 629 | + 4 571  |
|                            | 1972                    | 9 860               | 8 235  | 18 095   | 8 457                 | 6 897  | 15 354   | + 1 403                                   | + 1 338 | + 2 741  |
| 25 " " 30                  | 1970                    | 11 549              | 5 779  | 17 328   | 9 796                 | 5 709  | 15 505   | + 1 753                                   | + 70    | + 1 823  |
|                            | 1972                    | 9 539               | 5 153  | 14 694   | 8 985                 | 5 574  | 14 559   | + 554                                     | - 421   | + 133    |
| 30 " " 35                  | 1970                    | 8 303               | 3 600  | 11 903   | 7 599                 | 4 118  | 11 717   | + 704                                     | - 518   | + 186    |
|                            | 1972                    | 7 562               | 3 443  | 11 005   | 8 029                 | 4 324  | 12 353   | - 467                                     | - 881   | - 1 348  |
| 35 " " 40                  | 1970                    | 4 273               | 1 682  | 5 955    | 3 887                 | 1 947  | 5 834    | + 386                                     | - 265   | + 121    |
|                            | 1972                    | 4 193               | 1 737  | 5 930    | 4 561                 | 2 327  | 6 888    | - 368                                     | - 590   | - 958    |
| 40 " " 45                  | 1970                    | 2 411               | 1 087  | 3 498    | 2 507                 | 1 423  | 3 930    | - 96                                      | - 336   | - 432    |
|                            | 1972                    | 2 271               | 1 035  | 3 306    | 2 530                 | 1 340  | 3 870    | - 259                                     | - 305   | - 564    |
| 45 " " 50                  | 1970                    | 1 302               | 869    | 2 171    | 1 610                 | 1 238  | 2 848    | - 308                                     | - 369   | - 677    |
|                            | 1972                    | 1 240               | 808    | 2 048    | 1 559                 | 1 086  | 2 645    | - 319                                     | - 278   | - 597    |
| 50 " " 55                  | 1970                    | 669                 | 614    | 1 283    | 925                   | 905    | 1 830    | - 256                                     | - 291   | - 547    |
|                            | 1972                    | 715                 | 579    | 1 294    | 1 051                 | 1 041  | 2 092    | - 336                                     | - 462   | - 798    |
| 55 " " 60                  | 1970                    | 573                 | 595    | 1 168    | 1 005                 | 949    | 1 954    | - 432                                     | - 354   | - 786    |
|                            | 1972                    | 499                 | 492    | 991      | 722                   | 856    | 1 578    | - 226                                     | - 364   | - 590    |
| 60 " " 65                  | 1970                    | 449                 | 656    | 1 105    | 875                   | 1 016  | 1 891    | - 426                                     | - 360   | - 786    |
|                            | 1972                    | 450                 | 643    | 1 093    | 804                   | 971    | 1 775    | - 354                                     | - 328   | - 682    |
| 65 " " 70                  | 1970                    | 411                 | 580    | 991      | 788                   | 767    | 1 555    | - 377                                     | - 187   | - 564    |
|                            | 1972                    | 375                 | 378    | 753      | 804                   | 733    | 1 537    | - 429                                     | - 733   | - 1 162  |
| 70 und älter               | 1970                    | 485                 | 1 077  | 1 562    | 911                   | 1 585  | 2 496    | - 426                                     | - 508   | - 934    |
|                            | 1972                    | 462                 | 986    | 1 448    | 953                   | 1 797  | 2 750    | - 491                                     | - 811   | - 1 302  |
| Insgesamt                  | 1970                    | 49 960              | 33 406 | 83 366   | 46 544                | 34 387 | 80 931   | + 3 416                                   | - 981   | + 2 435  |
|                            | 1972                    | 45 579              | 31 923 | 77 502   | 47 284                | 34 957 | 82 241   | - 1 681                                   | - 3 620 | - 5 301  |

Schaubild 7

Die nach/von Hamburg zu- und fortgezogenen Personen  
sowie der Wanderungsgewinn und -verlust in den Jahren 1971 und 1972  
nach Herkunfts- und Zielländern



51. DIE ZU- UND FORTGEZOGENEN PERSONEN 1971 UND 1972 NACH LÄNDERN UND BEVÖLKERUNGSGRUPPEN

| Herkunfts-<br>bzw.<br>Zielgebiete                           | Bevölkerungsgruppe   | Zugezogene Personen |        |          |        |          |        | Fortgezogene Personen |        |          |        |          |        |
|---|----------------------|---------------------|--------|----------|--------|----------|--------|-----------------------|--------|----------|--------|----------|--------|
|   |                      | männlich            |        | weiblich |        | zusammen |        | männlich              |        | weiblich |        | zusammen |        |
|   |                      | 1971                | 1972   | 1971     | 1972   | 1971     | 1972   | 1971                  | 1972   | 1971     | 1972   | 1971     | 1972   |
| Schleswig-Holstein  | Erwerbspersonen      | 8 028               | 8 149  | 4 649    | 4 843  | 12 677   | 12 992 | 12 665                | 12 158 | 6 901    | 6 724  | 19 566   | 18 882 |
|   | Nichterwerbspersonen | 3 008               | 3 119  | 4 000    | 4 235  | 7 008    | 7 354  | 4 809                 | 4 682  | 7 610    | 7 403  | 12 419   | 12 085 |
|   | zusammen             | 11 036              | 11 268 | 8 649    | 9 078  | 19 685   | 20 346 | 17 474                | 16 840 | 14 511   | 14 127 | 31 985   | 30 967 |
| Niedersachsen   | Erwerbspersonen      | 4 934               | 4 898  | 3 062    | 2 963  | 7 996    | 7 861  | 6 966                 | 7 084  | 3 457    | 3 805  | 10 423   | 10 889 |
|   | Nichterwerbspersonen | 2 019               | 2 102  | 2 523    | 2 529  | 4 542    | 4 631  | 2 922                 | 3 113  | 4 510    | 4 774  | 7 432    | 7 887  |
|   | zusammen             | 6 953               | 7 000  | 5 585    | 5 492  | 12 538   | 12 492 | 9 888                 | 10 197 | 7 967    | 8 579  | 17 855   | 18 776 |
| Bremen  | Erwerbspersonen      | 535                 | 612    | 283      | 263    | 818      | 875    | 692                   | 578    | 276      | 243    | 968      | 821    |
|   | Nichterwerbspersonen | 210                 | 203    | 237      | 243    | 447      | 446    | 204                   | 181    | 245      | 237    | 449      | 418    |
|   | zusammen             | 745                 | 815    | 520      | 506    | 1 265    | 1 321  | 896                   | 759    | 521      | 480    | 1 417    | 1 239  |
| Nordrhein-Westfalen   | Erwerbspersonen      | 3 481               | 3 148  | 1 479    | 1 317  | 4 960    | 4 465  | 3 135                 | 3 007  | 1 292    | 1 133  | 4 427    | 4 140  |
|   | Nichterwerbspersonen | 949                 | 854    | 1 216    | 1 159  | 2 165    | 2 013  | 886                   | 819    | 1 375    | 1 275  | 2 261    | 2 094  |
|   | zusammen             | 4 430               | 4 002  | 2 695    | 2 476  | 7 125    | 6 478  | 4 021                 | 3 826  | 2 667    | 2 408  | 6 688    | 6 234  |
| Hessen  | Erwerbspersonen      | 1 316               | 1 049  | 573      | 511    | 1 889    | 1 560  | 1 357                 | 1 373  | 648      | 594    | 2 005    | 1 967  |
|   | Nichterwerbspersonen | 366                 | 328    | 553      | 395    | 919      | 723    | 427                   | 425    | 631      | 679    | 1 058    | 1 104  |
|   | zusammen             | 1 682               | 1 377  | 1 126    | 906    | 2 808    | 2 283  | 1 784                 | 1 798  | 1 279    | 1 273  | 3 063    | 3 071  |
| Rheinland-Pfalz   | Erwerbspersonen      | 398                 | 440    | 217      | 199    | 615      | 639    | 382                   | 421    | 191      | 167    | 573      | 588    |
|   | Nichterwerbspersonen | 120                 | 102    | 163      | 179    | 283      | 281    | 115                   | 116    | 163      | 203    | 278      | 319    |
|   | zusammen             | 518                 | 542    | 380      | 378    | 898      | 920    | 497                   | 537    | 354      | 370    | 851      | 907    |
| Baden-Württemberg   | Erwerbspersonen      | 1 609               | 1 323  | 717      | 700    | 2 326    | 2 023  | 1 552                 | 1 432  | 707      | 676    | 2 259    | 2 108  |
|   | Nichterwerbspersonen | 464                 | 401    | 571      | 576    | 1 035    | 977    | 496                   | 501    | 733      | 782    | 1 229    | 1 283  |
|   | zusammen             | 2 073               | 1 724  | 1 288    | 1 276  | 3 361    | 3 000  | 2 048                 | 1 933  | 1 440    | 1 458  | 3 488    | 3 391  |
| Bayern  | Erwerbspersonen      | 1 648               | 1 438  | 729      | 648    | 2 377    | 2 086  | 1 648                 | 1 703  | 743      | 776    | 2 391    | 2 479  |
|   | Nichterwerbspersonen | 383                 | 347    | 479      | 421    | 862      | 768    | 527                   | 473    | 712      | 712    | 1 239    | 1 185  |
|   | zusammen             | 2 031               | 1 785  | 1 208    | 1 069  | 3 239    | 2 854  | 2 175                 | 2 176  | 1 455    | 1 488  | 3 630    | 3 664  |
| Saarland  | Erwerbspersonen      | 111                 | 96     | 30       | 26     | 141      | 122    | 88                    | 85     | 32       | 27     | 120      | 112    |
|   | Nichterwerbspersonen | 26                  | 24     | 25       | 42     | 51       | 66     | 32                    | 19     | 42       | 33     | 74       | 52     |
|   | zusammen             | 137                 | 120    | 55       | 68     | 192      | 188    | 120                   | 104    | 74       | 60     | 194      | 164    |
| Berlin (West)   | Erwerbspersonen      | 1 367               | 1 130  | 688      | 573    | 2 055    | 1 703  | 1 354                 | 1 049  | 617      | 530    | 1 971    | 1 579  |
|   | Nichterwerbspersonen | 366                 | 342    | 539      | 460    | 905      | 802    | 335                   | 343    | 367      | 341    | 702      | 684    |
|   | zusammen             | 1 733               | 1 472  | 1 227    | 1 033  | 2 960    | 2 505  | 1 689                 | 1 392  | 984      | 871    | 2 673    | 2 263  |
| Bundesrepublik  | Erwerbspersonen      | 23 427              | 22 283 | 12 427   | 12 043 | 35 854   | 34 326 | 29 839                | 28 893 | 14 864   | 14 675 | 44 703   | 43 565 |
|   | Nichterwerbspersonen | 7 911               | 7 822  | 10 306   | 10 239 | 18 217   | 18 061 | 10 753                | 10 672 | 16 388   | 16 439 | 27 141   | 27 111 |
|   | zusammen             | 31 338              | 30 105 | 22 733   | 22 282 | 54 071   | 52 387 | 40 592                | 39 565 | 31 252   | 31 114 | 71 844   | 70 676 |
| Berlin (Ost)  | Erwerbspersonen      | 16                  | 10     | 10       | 8      | 26       | 18     | -                     | 1      | -        | -      | -        | 1      |
|   | Nichterwerbspersonen | 4                   | 9      | 18       | 18     | 22       | 27     | -                     | 1      | -        | -      | -        | 1      |
|   | zusammen             | 20                  | 19     | 28       | 26     | 48       | 45     | -                     | 2      | -        | -      | -        | 2      |
| D D R   | Erwerbspersonen      | 132                 | 218    | 55       | 46     | 187      | 264    | 5                     | 2      | -        | -      | 5        | 2      |
|   | Nichterwerbspersonen | 132                 | 108    | 291      | 276    | 423      | 384    | 3                     | 3      | 1        | 17     | 4        | 20     |
|   | zusammen             | 264                 | 326    | 346      | 322    | 610      | 648    | 8                     | 5      | 1        | 17     | 9        | 22     |
| Deutsche Ostgebiete,<br>s.Z. unter fremder<br>Verwaltung 1) | Erwerbspersonen      | 195                 | 138    | 98       | 90     | 293      | 228    | -                     | -      | -        | 1      | -        | 1      |
|   | Nichterwerbspersonen | 158                 | 92     | 294      | 216    | 452      | 308    | -                     | -      | -        | -      | -        | -      |
|   | zusammen             | 353                 | 230    | 392      | 306    | 745      | 536    | -                     | -      | -        | 1      | -        | 1      |
| Ausland, einschließlich<br>unbekanntes Ausland              | Erwerbspersonen      | 11 719              | 8 686  | 4 541    | 4 039  | 16 260   | 12 725 | 7 325                 | 5 369  | 1 999    | 1 726  | 9 324    | 7 095  |
|   | Nichterwerbspersonen | 3 841               | 3 426  | 4 650    | 4 380  | 8 491    | 7 806  | 1 752                 | 1 714  | 1 959    | 2 099  | 3 711    | 3 813  |
|   | zusammen             | 15 560              | 12 112 | 9 191    | 8 419  | 24 751   | 20 531 | 9 077                 | 7 083  | 3 958    | 3 825  | 13 035   | 10 908 |
| Ungeklärt und<br>ohne Angabe 2)                             | Erwerbspersonen      | 1 092               | 2 564  | 100      | 451    | 1 192    | 3 015  | 334                   | 578    | 30       | 105    | 364      | 683    |
|   | Nichterwerbspersonen | 60                  | 222    | 71       | 217    | 131      | 439    | 27                    | 72     | 25       | 81     | 52       | 153    |
|   | zusammen             | 1 152               | 2 786  | 171      | 668    | 1 323    | 3 454  | 361                   | 650    | 55       | 186    | 416      | 836    |
| Insgesamt   | Erwerbspersonen      | 36 581              | 33 899 | 17 231   | 16 677 | 53 812   | 50 576 | 37 503                | 34 840 | 16 893   | 16 507 | 54 396   | 51 347 |
|   | Nichterwerbspersonen | 12 106              | 11 679 | 15 630   | 15 346 | 27 736   | 27 025 | 12 535                | 12 462 | 18 373   | 18 636 | 30 908   | 31 098 |
|   | zusammen             | 48 687              | 45 578 | 32 861   | 32 023 | 81 548   | 77 601 | 50 038                | 47 302 | 35 266   | 35 143 | 85 304   | 82 445 |

1) Grenzen vom 31.12.1937.-

2) einschließlich Personen auf See und ohne festen Wohnsitz.

52. DIE WANDERUNG ZWISCHEN HAMBURG UND AUSGEWÄHLTEN GEMEINDEN DER ANGRENZENDE KREISE SCHLESWIG-HOLSTEINS  
UND NIEDERSACHSENS 1971 UND 1972 <sup>1)</sup>

| Länder,<br>Kreise,<br>Gemeinden | Zuzüge<br>nach<br>Hamburg |       | Fortzüge<br>von<br>Hamburg |       | Wanderungs-<br>gewinn(+)<br>-verlust(-) |         | Länder,<br>Kreise,<br>Gemeinden | Zuzüge<br>nach<br>Hamburg |       | Fortzüge<br>von<br>Hamburg |       | Wanderungs-<br>gewinn(+)<br>-verlust(-) |         |   |
|---------------------------------|---------------------------|-------|----------------------------|-------|---|---------|---------------------------------|---------------------------|-------|----------------------------|-------|---|---------|---|
|                                 | 1971                      | 1972  | 1971                       | 1972  | 1971                                    | 1972    |                                 | 1971                      | 1972  | 1971                       | 1972  | 1971                                    | 1972    |   |
| Land Schleswig-Holstein         |                           |       |                            |       |   |         | noch: Land Schleswig-Holstein   |                           |       |                            |       |   |         |   |
| Kreis Lauenburg                 | 1 399                     | 1 836 | 2 225                      | 3 044 | - 826                                   | - 1 208 | noch: Kreis Stormarn            |                           |       |                            |       |   |         |   |
| darunter Gemeinde               |                           |       |                            |       |   |         | Barsbüttel                      | 153                       | 287   | 532                        | 373   | - 379                                   | - 86    |   |
| Aumühle                         | 109                       | 105   | 106                        | 106   | +                                       | 3       | Bünningstedt                    | 35                        | 44    | 114                        | 137   | - 79                                    | - 93    |   |
| Börnsen                         | 113                       | 89    | 160                        | 145   | - 47                                    | - 56    | Glinde                          | 251                       | 318   | 611                        | 602   | - 360                                   | - 284   |   |
| Dassendorf                      | 47                        | 54    | 112                        | 81    | - 65                                    | - 27    | Großensee                       | 40                        | 26    | 71                         | 78    | - 31                                    | - 52    |   |
| Escheburg                       | 50                        | 57    | 86                         | 77    | - 36                                    | - 20    | Großshansdorf                   | 221                       | 245   | 286                        | 424   | - 65                                    | - 179   |   |
| Geesthacht                      | 340                       | 323   | 564                        | 630   | - 224                                   | - 307   | Hoisdüttel                      | 136                       | 180   | 207                        | 216   | - 71                                    | - 36    |   |
| Lauenburg                       | 93                        | 85    | 167                        | 91    | - 74                                    | - 6     | Hoisdorf                        | 50                        | 43    | 112                        | 175   | - 62                                    | - 132   |   |
| Mölln                           | 96                        | 115   | 114                        | 107   | - 18                                    | +       | Lütjensee                       | 51                        | 31    | 94                         | 99    | - 43                                    | - 68    |   |
| Ratzeburg                       | 81                        | 93    | 85                         | 55    | - 4                                     | +       | Oststeinbek                     | 98                        | 164   | 570                        | 407   | - 472                                   | - 243   |   |
| Schwarzenbek                    | 126                       | 135   | 187                        | 287   | - 61                                    | - 152   | Reinbek, Stadt                  | 313                       | 455   | 675                        | 451   | - 362                                   | +       | 4 |
| Wentorf bei Hamburg             | 312                       | 325   | 576                        | 569   | - 264                                   | - 244   | Schönningstedt                  | 393                       | 399   | 581                        | 601   | - 188                                   | - 202   |   |
| Wohltorf                        | 32                        | 52    | 68                         | 80    | - 36                                    | - 28    | Stenwarde                       | 36                        | 33    | 82                         | 127   | - 46                                    | - 94    |   |
|                                 |                           |       |                            |       |   |         | Tangstedt                       | 86                        | 66    | 329                        | 296   | - 243                                   | - 230   |   |
| Kreis Pinneberg                 | 3 779                     | 4 193 | 7 076                      | 7 442 | - 3 297                                 | - 3 249 | Trittau                         | 78                        | 97    | 134                        | 105   | - 56                                    | - 8     |   |
| darunter Gemeinde               |                           |       |                            |       |   |         | Willinghusen                    | 49                        | 35    | 71                         | 58    | - 22                                    | - 23    |   |
| Appen                           | 69                        | 80    | 94                         | 81    | - 25                                    | - 1     |                                 |                           |       |                            |       |   |         |   |
| Barmstedt, Stadt                | 59                        | 36    | 103                        | 141   | - 44                                    | - 105   | Land Niedersachsen              |                           |       |                            |       |   |         |   |
| Bönningstedt                    | 66                        | 77    | 236                        | 143   | - 170                                   | - 66    | Kreis Harburg                   | 1 798                     | 2 961 | 4 611                      | 7 481 | - 2 813                                 | - 4 520 |   |
| Egenbüttel                      | 51                        | 36    | 86                         | 183   | - 35                                    | - 147   | darunter Gemeinde               |                           |       |                            |       |   |         |   |
| Ellerbek                        | 124                       | 105   | 185                        | 255   | - 61                                    | - 150   | Bendestorf                      | 41                        | 50    | 101                        | 80    | - 60                                    | - 30    |   |
| Elmsborn                        | 383                       | 341   | 418                        | 366   | - 35                                    | - 25    | Buchholz in der                 |                           |       |                            |       |   |         |   |
| Halstenbek                      | 322                       | 388   | 905                        | 893   | - 583                                   | - 505   | Nordheide                       | 258                       | 403   | 532                        | 1 136 | - 274                                   | - 733   |   |
| Hasloh                          | 48                        | 44    | 131                        | 127   | - 83                                    | - 83    | Bullenhausen                    | 21                        | -     | 62                         | -     | - 41                                    | -       |   |
| Helgoland                       | 55                        | 66    | 90                         | 57    | - 35                                    | +       | Eckel                           | 12                        | -     | 58                         | -     | - 46                                    | -       |   |
| Pinneberg                       | 621                       | 645   | 1 496                      | 1 257 | - 875                                   | - 612   | Ehestorf                        | 97                        | -     | 96                         | -     | +                                       | 1       |   |
| Prisdorf                        | 43                        | 36    | 48                         | 50    | - 5                                     | - 14    | Elstorf                         | 24                        | -     | 23                         | -     | +                                       | 1       |   |
| Quickborn                       | 224                       | 262   | 517                        | 623   | - 293                                   | - 361   | Fleestedt                       | 108                       | -     | 257                        | -     | - 149                                   | -       |   |
| Reilingen                       | 213                       | 241   | 509                        | 611   | - 296                                   | - 370   | Glüsingien                      | 24                        | -     | 63                         | -     | - 39                                    | -       |   |
| Schenefeld                      | 625                       | 652   | 930                        | 942   | - 305                                   | - 290   | Handeloh                        | 33                        | 23    | 72                         | 69    | - 39                                    | - 46    |   |
| Tangstedt                       | 50                        | 23    | 48                         | 9     | +                                       | 2       | Hanstedt                        | 26                        | 71    | 71                         | 123   | - 45                                    | - 52    |   |
| Tornesch                        | 91                        | 79    | 149                        | 105   | - 58                                    | - 26    | Hittfeld                        | 84                        | -     | 200                        | -     | - 116                                   | -       |   |
| Uetersen                        | 125                       | 132   | 184                        | 162   | - 59                                    | - 30    | Hollenstedt                     | 21                        | 24    | 57                         | 65    | - 36                                    | - 41    |   |
| Wedel                           | 610                       | 745   | 947                        | 991   | - 337                                   | - 246   | Jesteburg                       | 46                        | 126   | 165                        | 268   | - 119                                   | - 142   |   |
|                                 |                           |       |                            |       |   |         | Klecken                         | 56                        | -     | 74                         | -     | - 18                                    | -       |   |
| Kreis Segeberg                  | 2 267                     | 3 070 | 5 546                      | 6 431 | - 3 279                                 | - 3 361 | Levern                          | 58                        | -     | 88                         | -     | - 30                                    | -       |   |
| darunter Gemeinde               |                           |       |                            |       |   |         | Maschen                         | 99                        | -     | 260                        | -     | - 161                                   | -       |   |
| Bramstedt, Bad                  | 72                        | 68    | 95                         | 116   | - 23                                    | - 48    | Meckelfeld                      | 252                       | -     | 984                        | -     | - 732                                   | -       |   |
| Segeberg, Bad                   | 72                        | 61    | 63                         | 94    | +                                       | 9       | Moisburg                        | 12                        | 32    | 26                         | 68    | - 14                                    | - 36    |   |
| Ellerau                         | 43                        | 55    | 202                        | 148   | - 159                                   | - 93    | Nennndorf 2)                    | -                         | 289   | -                          | 544   | -                                       | - 255   |   |
| Henstedt-Ulzburg                | 325                       | 383   | 1 129                      | 1 417 | - 804                                   | - 1 034 | Neu-Wulmstorf                   | 191                       | 256   | 372                        | 687   | - 181                                   | - 431   |   |
| Kaltenkirchen                   | 87                        | 127   | 369                        | 610   | - 282                                   | - 483   | Seevetal                        | -                         | 823   | -                          | 2 157 | -                                       | - 1 334 |   |
| Norderstedt, Stadt              | 1 649                     | 1 747 | 3 637                      | 2 770 | - 1 988                                 | - 1 023 | Seppensen                       | 30                        | -     | 74                         | -     | - 44                                    | -       |   |
| Sülzfeld                        | 19                        | 62    | 51                         | 104   | - 32                                    | - 42    | Sprütze                         | 20                        | -     | 44                         | -     | - 24                                    | -       |   |
|                                 |                           |       |                            |       |   |         | Stelle                          | 47                        | 87    | 130                        | 295   | - 83                                    | - 208   |   |
| Kreis Steinburg                 | 475                       | 761   | 533                        | 1 003 | - 58                                    | - 242   | Todtglüsingien                  | 13                        | -     | 64                         | -     | - 51                                    | -       |   |
| darunter Gemeinde               |                           |       |                            |       |   |         | Tütensen                        | 31                        | -     | 54                         | -     | - 23                                    | -       |   |
| Glückstadt                      | 130                       | 130   | 141                        | 170   | - 11                                    | - 40    | Tostedt                         | 64                        | 146   | 444                        | 630   | - 380                                   | - 484   |   |
| Itzehoe                         | 221                       | 201   | 170                        | 197   | +                                       | 51      | Wenzendorf                      | 5                         | 13    | 35                         | 47    | - 30                                    | - 34    |   |
| Kellinghusen                    | 71                        | 73    | 111                        | 128   | - 40                                    | - 55    | Winsen/Luhe                     | 125                       | 198   | 205                        | 390   | - 80                                    | - 192   |   |
| Wrist                           | 53                        | 71    | 111                        | 78    | - 58                                    | - 7     |                                 |                           |       |                            |       |   |         |   |
|                                 |                           |       |                            |       |   |         | Kreis Stade                     | 658                       | 1 260 | 1 176                      | 2 512 | - 518                                   | - 1 252 |   |
| Kreis Stormarn                  | 3 142                     | 4 006 | 5 805                      | 6 603 | - 2 663                                 | - 2 597 | darunter Gemeinde               |                           |       |                            |       |   |         |   |
| darunter Gemeinde               |                           |       |                            |       |   |         | Buxtehude                       | 409                       | 486   | 727                        | 934   | - 318                                   | - 448   |   |
| Ahrensburg, Stadt               | 785                       | 683   | 833                        | 843   | - 48                                    | - 160   | Harrefeld, Flecken              | 35                        | 48    | 91                         | 128   | - 56                                    | - 80    |   |
| Bad Oldesloe, Stadt             | 215                       | 246   | 266                        | 316   | - 51                                    | - 70    | Neukloster                      | 14                        | -     | 67                         | -     | - 53                                    | -       |   |
| Bargfeld-Stegen                 | 65                        | 81    | 105                        | 115   | - 40                                    | - 34    | Stade                           | 200                       | 282   | 291                        | 399   | - 91                                    | - 117   |   |
| Bargteheide                     | 87                        | 117   | 132                        | 262   | - 45                                    | - 145   |                                 |                           |       |                            |       |   |         |   |

1) nach dem jeweiligen Gebietsstand.

2) am 13.7.1973 in "Rosengarten" umbenannt.

53. DIE WANDERUNGSBEWEGUNG ZWISCHEN HAMBURG UND EINIGEN KREISFREIEN STÄDTEN UND LANDKREISEN  
VON SCHLESWIG-HOLSTEIN UND NIEDERSACHSEN 1970 BIS 1972

| Länder/Städtkreise/Landkreise  | Zugezogene Personen |        |        | Fortgezogene Personen |        |        | Wanderungs-<br>gewinn(+) oder -verlust(-)<br>Personen |          |          |
|--------------------------------|---------------------|--------|--------|-----------------------|--------|--------|---|----------|----------|
|                                | 1970                | 1971   | 1972   | 1970                  | 1971   | 1972   | 1970  | 1971     | 1972     |
| Schleswig-Holstein<br>darunter | 19 570              | 19 685 | 20 346 | 28 729                | 31 985 | 30 969 | - 9 159   | - 12 300 | - 10 623 |
| Ldkrs. Hsgt. Lauenburg         | 1 908               | 1 755  | 1 836  | 2 393                 | 2 858  | 3 044  | - 485   | - 1 103  | - 1 208  |
| " Pinneberg                    | 3 943               | 3 976  | 4 193  | 6 762                 | 7 416  | 7 442  | - 2 819   | - 3 440  | - 3 249  |
| " Segeberg                     | 2 638               | 2 748  | 3 070  | 5 868                 | 6 652  | 6 431  | - 3 230   | - 3 904  | - 3 361  |
| " Stormarn                     | 3 302               | 3 580  | 4 006  | 5 620                 | 6 643  | 6 603  | - 2 318   | - 3 063  | - 2 597  |
| " Steinburg                    | 815                 | 781    | 761    | 839                   | 871    | 1 003  | - 24  | - 90     | - 242    |
| Niedersachsen<br>darunter      | 13 132              | 12 538 | 12 492 | 16 451                | 17 855 | 18 774 | - 3 319   | - 5 317  | - 6 282  |
| Städtkrs. Cuxhaven             | 379                 | 341    | 355    | 205                   | 253    | 288    | + 174   | + 88     | + 67     |
| " Lüneburg                     | 390                 | 370    | 457    | 325                   | 375    | 390    | + 65  | - 5      | + 67     |
| Ldkrs. Lüneburg                | 283                 | 263    | 308    | 529                   | 595    | 628    | - 246   | - 332    | - 320    |
| " Harburg                      | 2 547               | 2 531  | 2 969  | 5 812                 | 6 547  | 7 496  | - 3 265   | - 4 016  | - 4 527  |
| " Stade                        | 1 133               | 1 179  | 1 243  | 1 803                 | 2 111  | 2 464  | - 670   | - 932    | - 1 221  |
| " Hadeln                       | 241                 | 186    | 201    | 192                   | 250    | 218    | + 49  | - 64     | - 17     |

54. ZUZÜGE, FORTZÜGE UND WANDERUNGSGEWINN BZW. -VERLUST 1971 UND 1972 NACH HERKUNFT ODER ZIEL

| Herkunft bzw. Ziel  | Personen insgesamt |        |          |        |                                      |          | darunter Ausländer |        |          |        |
|---|--------------------|--------|----------|--------|--------------------------------------|----------|--------------------|--------|----------|--------|
|   | Zuzüge             |        | Fortzüge |        | Wanderungs-Gewinn (+)<br>-Verlust(-) |          | Zuzüge             |        | Fortzüge |        |
|   | 1971               | 1972   | 1971     | 1972   | 1971                                 | 1972     | 1971               | 1972   | 1971     | 1972   |
| Schleswig-Holstein  | 19 685             | 20 346 | 31 985   | 30 969 | - 12 300                             | - 10 623 | 2 262              | 2 571  | 2 377    | 2 372  |
| Niedersachsen   | 12 538             | 12 492 | 17 855   | 18 774 | - 5 317                              | - 6 282  | 1 478              | 1 745  | 1 615    | 1 408  |
| Bremen  | 1 265              | 1 321  | 1 417    | 1 238  | - 152                                | + 83     | 172                | 235    | 242      | 212    |
| Nordrhein-Westfalen   | 7 125              | 6 478  | 6 688    | 6 234  | + 437                                | + 244    | 1 195              | 1 134  | 1 143    | 1 180  |
| Hessen  | 2 808              | 2 283  | 3 063    | 3 071  | - 255                                | - 788    | 477                | 403    | 467      | 513    |
| Rheinland-Pfalz   | 898                | 920    | 851      | 907    | + 47                                 | + 13     | 140                | 163    | 128      | 167    |
| Baden-Württemberg   | 3 361              | 3 000  | 3 488    | 3 391  | - 127                                | - 391    | 776                | 657    | 608      | 615    |
| Bayern  | 3 239              | 2 854  | 3 630    | 3 664  | - 391                                | - 810    | 863                | 774    | 658      | 735    |
| Saarland  | 192                | 188    | 194      | 164    | - 2                                  | + 24     | 40                 | 28     | 26       | 24     |
| Berlin (West)   | 2 960              | 2 505  | 2 673    | 2 263  | + 287                                | + 242    | 276                | 264    | 432      | 363    |
| Bundesgebiet zusammen   | 54 071             | 52 387 | 71 844   | 70 675 | - 17 773                             | - 18 288 | 7 679              | 7 974  | 7 696    | 7 589  |
| DDR, Berlin (Ost) und<br>Ostgebiete des Deutschen<br>Reiches unter fremder<br>Verwaltung 1) | 1 403              | 1 229  | 9        | 25     | + 1 394                              | + 1 204  | 74                 | 192    | 1        | -      |
| Ausland, einschl.<br>unbekanntes Ausland  | 24 751             | 20 531 | 13 035   | 10 908 | + 11 716                             | + 9 623  | 22 069             | 17 747 | 10 857   | 8 841  |
| Ungeklärt und<br>ohne Angabe 2)   | 1 323              | 3 454  | 416      | 837    | + 907                                | + 2 617  | 263                | 709    | 114      | 91     |
| Insgesamt   | 81 548             | 77 601 | 85 304   | 82 445 | - 3 756                              | - 4 844  | 30 085             | 26 622 | 18 668   | 16 521 |

1) Stand vom 31.12.1937.

2) einschl. Personen auf See und ohne festen Wohnsitz.

## 55. DIE WANDERUNGSBEWEGUNG ZWISCHEN HAMBURG UND DEM AUSLAND 1971 UND 1972 NACH HERKUNFTS- BZW. ZIELLÄNDERN

| Herkunfts- bzw.<br>Zielländer      | Zuzüge | darunter<br>Ausländer | Fortzüge | darunter<br>Ausländer | Wanderungssaldo        |           |
|------------------------------------|--------|-----------------------|----------|-----------------------|------------------------|-----------|
|                                    |        |                       |          |                       | Gesamt-<br>bevölkerung | Ausländer |
| 1 9 7 1                            |        |                       |          |                       |                        |           |
| Belgien                            | 112    | 61                    | 99       | 44                    | + 13                   | + 17      |
| Dänemark                           | 410    | 351                   | 190      | 131                   | + 220                  | + 220     |
| Finnland                           | 324    | 314                   | 163      | 152                   | + 161                  | + 162     |
| Frankreich                         | 684    | 590                   | 401      | 274                   | + 283                  | + 316     |
| Griechenland                       | 1 254  | 1 245                 | 689      | 678                   | + 565                  | + 567     |
| Großbritannien                     | 1 064  | 883                   | 576      | 393                   | + 488                  | + 490     |
| Italien                            | 1 524  | 1 475                 | 1 209    | 1 138                 | + 315                  | + 337     |
| Jugoslawien                        | 3 184  | 3 174                 | 1 889    | 1 866                 | + 1 295                | + 1 308   |
| Niederlande                        | 416    | 326                   | 255      | 165                   | + 161                  | + 161     |
| Norwegen                           | 141    | 120                   | 98       | 84                    | + 43                   | + 36      |
| Österreich                         | 944    | 856                   | 492      | 393                   | + 452                  | + 463     |
| Polen                              | 68     | 57                    | 57       | 49                    | + 11                   | + 8       |
| Portugal                           | 1 481  | 1 470                 | 803      | 798                   | + 678                  | + 672     |
| Schweden                           | 319    | 224                   | 152      | 114                   | + 167                  | + 110     |
| Schweiz                            | 399    | 258                   | 342      | 177                   | + 57                   | + 81      |
| Spanien                            | 899    | 822                   | 612      | 515                   | + 287                  | + 307     |
| Türkei                             | 5 114  | 5 089                 | 1 921    | 1 911                 | + 3 193                | + 3 178   |
| Übriges Europa                     | 406    | 355                   | 190      | 171                   | + 216                  | + 184     |
| Europäisches Ausland zusammen      | 18 743 | 17 670                | 10 138   | 9 053                 | + 8 605                | + 8 617   |
| Afrika zusammen                    | 1 380  | 1 064                 | 724      | 406                   | + 656                  | + 658     |
| Argentinien                        | 140    | 73                    | 59       | 32                    | + 81                   | + 41      |
| Brasilien                          | 173    | 100                   | 67       | 38                    | + 106                  | + 62      |
| Kanada                             | 279    | 135                   | 180      | 66                    | + 99                   | + 69      |
| USA                                | 1 178  | 795                   | 572      | 364                   | + 606                  | + 431     |
| Übriges Amerika                    | 547    | 315                   | 218      | 142                   | + 329                  | + 173     |
| Amerika zusammen                   | 2 317  | 1 418                 | 1 096    | 642                   | + 1 221                | + 776     |
| Asien zusammen                     | 1 971  | 1 771                 | 762      | 629                   | + 1 209                | + 1 142   |
| Australien                         | 309    | 132                   | 259      | 106                   | + 50                   | + 26      |
| Neuseeland und übriges Ozeanien    | 15     | 12                    | 11       | 8                     | + 4                    | + 4       |
| Außereuropäisches Ausland zusammen | 5 992  | 4 397                 | 2 852    | 1 791                 | + 3 140                | + 2 606   |
| Unbekanntes Ausland                | 16     | 2                     | 45       | 13                    | - 29                   | - 11      |
| Ausland insgesamt                  | 24 751 | 22 069                | 13 035   | 10 857                | + 11 716               | + 11 212  |
| 1 9 7 2                            |        |                       |          |                       |                        |           |
| Belgien                            | 137    | 82                    | 92       | 38                    | + 45                   | + 44      |
| Dänemark                           | 327    | 278                   | 196      | 124                   | + 131                  | + 154     |
| Finnland                           | 224    | 212                   | 164      | 154                   | + 60                   | + 58      |
| Frankreich                         | 641    | 526                   | 383      | 248                   | + 258                  | + 278     |
| Griechenland                       | 964    | 939                   | 679      | 669                   | + 285                  | + 270     |
| Großbritannien                     | 922    | 743                   | 553      | 418                   | + 369                  | + 325     |
| Italien                            | 1 248  | 1 165                 | 963      | 897                   | + 285                  | + 268     |
| Jugoslawien                        | 2 570  | 2 545                 | 1 192    | 1 181                 | + 1 378                | + 1 364   |
| Niederlande                        | 428    | 323                   | 227      | 144                   | + 201                  | + 179     |
| Norwegen                           | 133    | 106                   | 68       | 43                    | + 65                   | + 63      |
| Österreich                         | 791    | 667                   | 427      | 321                   | + 364                  | + 346     |
| Polen                              | 154    | 113                   | 42       | 41                    | + 112                  | + 72      |
| Portugal                           | 1 276  | 1 248                 | 525      | 506                   | + 751                  | + 742     |
| Schweden                           | 266    | 210                   | 97       | 57                    | + 169                  | + 153     |
| Schweiz                            | 339    | 210                   | 294      | 136                   | + 45                   | + 74      |
| Spanien                            | 835    | 741                   | 587      | 462                   | + 248                  | + 279     |
| Türkei                             | 3 830  | 3 794                 | 1 645    | 1 630                 | + 2 185                | + 2 164   |
| Übriges Europa                     | 452    | 382                   | 164      | 142                   | + 288                  | + 240     |
| Europäisches Ausland zusammen      | 15 537 | 14 284                | 8 298    | 7 211                 | + 7 239                | + 7 073   |
| Afrika zusammen                    | 956    | 575                   | 558      | 320                   | + 398                  | + 255     |
| Argentinien                        | 115    | 61                    | 53       | 29                    | + 62                   | + 32      |
| Brasilien                          | 148    | 88                    | 116      | 69                    | + 32                   | + 19      |
| Kanada                             | 264    | 126                   | 149      | 77                    | + 115                  | + 49      |
| USA                                | 940    | 630                   | 546      | 347                   | + 394                  | + 283     |
| Übriges Amerika                    | 446    | 262                   | 252      | 125                   | + 194                  | + 137     |
| Amerika zusammen                   | 1 913  | 1 167                 | 1 116    | 647                   | + 797                  | + 520     |
| Asien zusammen                     | 1 766  | 1 569                 | 740      | 590                   | + 1 026                | + 979     |
| Australien                         | 329    | 141                   | 154      | 56                    | + 175                  | + 85      |
| Neuseeland und übriges Ozeanien    | 18     | 8                     | 11       | 5                     | + 7                    | + 3       |
| Außereuropäisches Ausland zusammen | 4 982  | 3 460                 | 2 579    | 1 618                 | + 2 403                | + 1 842   |
| Unbekanntes Ausland                | 12     | 3                     | 30       | 12                    | - 18                   | - 9       |
| Ausland insgesamt                  | 20 531 | 17 747                | 10 907   | 8 841                 | + 9 624                | + 8 906   |

## 56. DIE UMZÜGE INNERHALB HAMBURGS VON BEZIRK ZU BEZIRK 1971 UND 1972

| Zielbezirke   | Personen<br>insgesamt |         | davon aus Herkunftsbezirk |        |        |        |            |        |                  |        |          |        |           |       |         |        |
|---------------|-----------------------|---------|---------------------------|--------|--------|--------|------------|--------|------------------|--------|----------|--------|-----------|-------|---------|--------|
|               |                       |         | Hamburg-<br>Mitte         |        | Altona |        | Eimsbüttel |        | Hamburg-<br>Nord |        | Wandsbek |        | Bergedorf |       | Harburg |        |
|               | 1971                  | 1972    | 1971                      | 1972   | 1971   | 1972   | 1971       | 1972   | 1971             | 1972   | 1971     | 1972   | 1971      | 1972  | 1971    | 1972   |
| Hamburg-Mitte | 24 568                | 30 493  | 12 504                    | 14 500 | 2 556  | 2 881  | 2 337      | 3 187  | 3 174            | 4 371  | 2 355    | 3 031  | 488       | 1 130 | 1 154   | 1 393  |
| Altona        | 24 793                | 24 277  | 3 064                     | 2 856  | 13 084 | 12 897 | 3 322      | 3 409  | 2 829            | 2 705  | 1 662    | 1 506  | 266       | 263   | 566     | 641    |
| Eimsbüttel    | 26 598                | 26 079  | 3 312                     | 3 117  | 3 670  | 3 595  | 11 701     | 11 502 | 4 840            | 4 847  | 2 167    | 2 061  | 259       | 309   | 649     | 648    |
| Hamburg-Nord  | 30 984                | 30 970  | 3 914                     | 3 888  | 2 769  | 2 694  | 4 879      | 4 814  | 13 494           | 13 764 | 4 465    | 4 332  | 450       | 394   | 1 013   | 884    |
| Wandsbek      | 32 250                | 35 843  | 3 762                     | 4 202  | 1 955  | 2 318  | 2 820      | 3 379  | 6 515            | 7 100  | 16 226   | 17 507 | 366       | 542   | 606     | 795    |
| Bergedorf     | 6 480                 | 6 869   | 679                       | 714    | 321    | 303    | 382        | 356    | 579              | 642    | 477      | 410    | 3 901     | 4 245 | 141     | 199    |
| Harburg       | 15 825                | 18 600  | 1 568                     | 1 493  | 688    | 706    | 634        | 663    | 929              | 920    | 607      | 696    | 125       | 178   | 11 274  | 13 944 |
| Insgesamt     | 161 498               | 173 131 | 28 803                    | 30 770 | 25 043 | 25 594 | 26 075     | 27 310 | 32 360           | 34 349 | 27 959   | 29 543 | 5 855     | 7 061 | 15 403  | 18 504 |

## III. GESUNDHEITSWESEN

## 1. BERUFE DES GESUNDHEITSWESENS SOWIE DIE APOTHEKEN JEWEILS AM 31. DEZEMBER 1971 UND 1972

## a) Ärzte und Zahnärzte

| Berufe                            | Berufstätige Ärzte und Zahnärzte |        |          |                  |        |                                    |        |                      |        |  |        |  |
|-----------------------------------|----------------------------------|--------|----------|------------------|--------|------------------------------------|--------|----------------------|--------|--|--------|--|
|                                   | davon                            |        |          |                  |        |                                    |        |                      |        |  |        |  |
|                                   | insgesamt                        |        |          | in freier Praxis |        |                                    |        | in einem Krankenhaus |        | in Behörden, wissenschaftl. Instituten u. der Privatwirtschaft |        |  |
|                                   |                                  |        |          | zusammen         |        | darunter mit Krankenhaus-tätigkeit |        |                      |        |  |        |  |
|                                   | männl.                           | weibl. | zusammen | männl.           | weibl. | männl.                             | weibl. | männl.               | weibl. | männl.   | weibl. |  |
| 1 9 7 1                           |                                  |        |          |                  |        |                                    |        |                      |        |  |        |  |
| Als Facharzt tätig zusammen       | 1 677                            | 333    | 2 010    | 907              | 177    | 196                                | 17     | 590                  | 101    | 180  | 55     |  |
| davon als                         |                                  |        |          |                  |        |                                    |        |                      |        |  |        |  |
| Allgemeinarzt                     | 1                                | -      | 1        | -                | -      | -                                  | -      | 1                    | -      | -  | -      |  |
| Anästhesist                       | 39                               | 36     | 75       | 2                | 6      | 2                                  | 5      | 36                   | 30     | 1  | -      |  |
| Augenarzt                         | 100                              | 27     | 127      | 80               | 23     | 17                                 | 2      | 17                   | 4      | 3  | -      |  |
| Chirurg                           | 189                              | 14     | 203      | 49               | 3      | 23                                 | -      | 122                  | 10     | 18   | 1      |  |
| Frauenarzt                        | 158                              | 31     | 189      | 100              | 22     | 42                                 | 4      | 53                   | 9      | 5  | -      |  |
| Hals-Nasen-Ohren-Arzt             | 112                              | 6      | 118      | 83               | 5      | 37                                 | 1      | 25                   | 1      | 4  | -      |  |
| Hautarzt                          | 78                               | 18     | 96       | 61               | 14     | 6                                  | -      | 11                   | 2      | 6  | 2      |  |
| Internist                         | 412                              | 55     | 467      | 207              | 32     | 14                                 | 1      | 130                  | 11     | 75   | 12     |  |
| Kinderarzt                        | 102                              | 71     | 173      | 66               | 44     | 5                                  | 1      | 31                   | 12     | 5  | 15     |  |
| Kinder- und Jugendpsychiater      | 2                                | 7      | 9        | -                | -      | -                                  | -      | 1                    | 1      | 1  | 6      |  |
| Laborarzt                         | 31                               | 2      | 33       | 14               | -      | 3                                  | -      | 13                   | 1      | 4  | 1      |  |
| Lungenarzt                        | 47                               | 15     | 62       | 25               | 6      | -                                  | 1      | 5                    | 1      | 17   | 8      |  |
| Mund- und Kieferchirurg           | 26                               | -      | 26       | 14               | -      | 1                                  | -      | 10                   | -      | 2  | -      |  |
| Nervenarzt, Neurologe, Psychiater | 118                              | 37     | 155      | 43               | 14     | 7                                  | 1      | 51                   | 15     | 24   | 8      |  |
| Neurochirurg                      | 8                                | -      | 8        | -                | -      | -                                  | -      | 8                    | -      | -  | -      |  |
| Orthopäde                         | 87                               | 5      | 92       | 71               | 4      | 16                                 | -      | 12                   | -      | 4  | 1      |  |
| Pathologe                         | 16                               | 1      | 17       | 3                | 1      | 3                                  | 1      | 13                   | -      | -  | -      |  |
| Pharmakologe                      | 1                                | -      | 1        | -                | -      | -                                  | -      | 1                    | -      | -  | -      |  |
| Radiologe                         | 91                               | 7      | 98       | 55               | 2      | 9                                  | -      | 29                   | 4      | 7  | 1      |  |
| Urologe                           | 59                               | 1      | 60       | 34               | 1      | 11                                 | -      | 21                   | -      | 4  | -      |  |
| Ärzte ohne Facharzt-tätigkeit     | 1 939                            | 703    | 2 642    | 773              | 322    | 1                                  | -      | 985                  | 321    | 181  | 60     |  |
| I. Ärzte insgesamt 1)             | 3 616                            | 1 036  | 4 652    | 1 680            | 499    | 197                                | 17     | 1 575                | 422    | 361  | 115    |  |
| II. Zahnärzte insgesamt 2)        | 1 139                            | 268    | 1 407    | 1 055            | 245    | 3                                  | -      | 50                   | 10     | 34   | 13     |  |
| 1 9 7 2                           |                                  |        |          |                  |        |                                    |        |                      |        |  |        |  |
| Als Facharzt tätig zusammen       | 1 717                            | 359    | 2 056    | 941              | 164    | 132                                | 11     | 599                  | 109    | 177  | 66     |  |
| davon als                         |                                  |        |          |                  |        |                                    |        |                      |        |  |        |  |
| Allgemeinarzt                     | -                                | -      | -        | -                | -      | -                                  | -      | -                    | -      | -  | -      |  |
| Anästhesist                       | 38                               | 40     | 78       | 1                | 4      | 1                                  | 4      | 35                   | 35     | 2  | 1      |  |
| Augenarzt                         | 107                              | 28     | 135      | 83               | 23     | 7                                  | 1      | 21                   | 5      | 3  | -      |  |
| Chirurg                           | 196                              | 14     | 210      | 60               | -      | 24                                 | -      | 120                  | 13     | 16   | 1      |  |
| Frauenarzt                        | 177                              | 29     | 206      | 114              | 22     | 39                                 | 4      | 59                   | 6      | 4  | 1      |  |
| Hals-Nasen-Ohren-Arzt             | 113                              | 5      | 118      | 83               | 4      | 31                                 | 1      | 25                   | 1      | 5  | -      |  |
| Hautarzt                          | 80                               | 16     | 96       | 64               | 12     | -                                  | -      | 10                   | 2      | 6  | 2      |  |
| Internist                         | 412                              | 48     | 460      | 214              | 25     | 7                                  | 1      | 125                  | 13     | 73   | 10     |  |
| Kinderarzt                        | 95                               | 76     | 171      | 58               | 51     | -                                  | -      | 33                   | 9      | 4  | 16     |  |
| Kinder- und Jugendpsychiater      | 2                                | 8      | 10       | -                | -      | -                                  | -      | 1                    | 1      | 1  | 7      |  |
| Laborarzt                         | 31                               | 3      | 34       | 12               | -      | -                                  | -      | 16                   | 1      | 3  | 2      |  |
| Lungenarzt                        | 47                               | 20     | 67       | 25               | 6      | -                                  | -      | 3                    | 2      | 19   | 12     |  |
| Mund- und Kieferchirurg           | 29                               | -      | 29       | 16               | -      | 1                                  | -      | 10                   | -      | 3  | -      |  |
| Nervenarzt, Neurologe, Psychiater | 126                              | 39     | 165      | 51               | 12     | 1                                  | -      | 53                   | 15     | 22   | 12     |  |
| Neurochirurg                      | 9                                | -      | 9        | -                | -      | -                                  | -      | 9                    | -      | -  | -      |  |
| Orthopäde                         | 91                               | 3      | 94       | 75               | 2      | 13                                 | -      | 12                   | -      | 4  | 1      |  |
| Pathologe                         | 14                               | 1      | 15       | -                | -      | -                                  | -      | 14                   | 1      | -  | -      |  |
| Pharmakologe                      | 1                                | -      | 1        | -                | -      | -                                  | -      | 1                    | -      | -  | -      |  |
| Radiologe                         | 94                               | 7      | 101      | 53               | 2      | 1                                  | -      | 32                   | 4      | 9  | 1      |  |
| Urologe                           | 55                               | 2      | 57       | 32               | 1      | 7                                  | -      | 20                   | 1      | 3  | -      |  |
| Ärzte ohne Facharzt-tätigkeit     | 2 133                            | 703    | 2 836    | 901              | 318    | -                                  | -      | 1 048                | 318    | 184  | 67     |  |
| I. Ärzte insgesamt 3)             | 3 850                            | 1 042  | 4 892    | 1 842            | 482    | 132                                | 11     | 1 647                | 427    | 361  | 133    |  |
| II. Zahnärzte insgesamt           | 1 103                            | 277    | 1 380    | 1 026            | 252    | -                                  | -      | 49                   | 12     | 28   | 13     |  |

1) Außerdem 37 hospitierende Ärzte und 283 Medizinalassistenten.-  
tierende Ärzte und 273 Medizinalassistenten.

2) Außerdem 1 hospitierender Zahnarzt.-

3) Außerdem 33 hospi-

## b) Übrige im Gesundheitswesen tätige Personen

| Berufsgruppen                                      | 31. Dezember 1971 |          |           | 31. Dezember 1972 |          |           |
|--|-------------------|----------|-----------|-------------------|----------|-----------|
|  | männlich          | weiblich | insgesamt | männlich          | weiblich | insgesamt |
| Heilpraktiker                                      | 32                | 14       | 46        | 46                | 25       | 71        |
| Krankenschwestern bzw. -pfleger                    | 606               | 5 235    | 5 841     | 576               | 5 238    | 5 814     |
| dar. tätig als Gemeindeschwestern                  | -                 | 74       | 74        | -                 | 88       | 88        |
| in der Geisteskrankenpflege                        | 146               | 269      | 415       | 129               | 293      | 408       |
| Krankenschwesternschülerinnen bzw. -pflegerschüler | 169               | 946      | 1 115     | 180               | 919      | 1 099     |
| Kinderkrankenschwestern                            | -                 | 804      | 804       | -                 | 795      | 795       |
| Kinderkrankenschwesternschülerinnen                | -                 | 341      | 341       | -                 | 346      | 346       |
| Krankenpflegehelfer                                | 135               | 759      | 894       | 138               | 836      | 974       |
| Sonstige Pflegekräfte ohne staatliche Prüfung      | 267               | 1 257    | 1 524     | 371               | 1 216    | 1 587     |
| dar. in der Geisteskrankenpflege tätig             | 73                | 114      | 187       | 82                | 139      | 221       |
| Hebammen   | -                 | 137      | 137       | -                 | 127      | 127       |
| Krankengymnasten                                   | 3                 | 320      | 323       | 3                 | 359      | 362       |
| Beschäftigungstherapeuten                          | 10                | 34       | 44        | 12                | 37       | 49        |
| Masseure und/oder med. Bademeister                 | 240               | 335      | 575       | 248               | 336      | 584       |
| Med.- techn. Assistenten 1)                        | 5                 | 1 082    | 1 087     | 12                | 1 123    | 1 135     |
| Diatassistenten                                    | 1                 | 75       | 76        | -                 | 82       | 82        |
| Desinfektoren soweit nicht Gesundheitsaufseher     | 87                | -        | 87        | 80                | 1        | 81        |
| Sozialarbeiter (Fürsorger, Wohlfahrtspfleger usw.) | 24                | 365      | 389       | 22                | 354      | 376       |
| Sonstige im Gesundheitswesen tätige Personen       | 81                | 447      | 528       | 97                | 516      | 613       |
| I n s g e s a m t                                  | 1 660             | 12 151   | 13 811    | 1 785             | 12 310   | 14 095    |

1) einschl. Röntgen-Assistenten.

NOCH: 1. BERUFE DES GESUNDHEITSWESENS SOWIE DIE APOTHEKEN JEWEILS AM 31. DEZEMBER 1971 UND 1972  
c) Apotheken und Apothekenpersonal

| Art der Apotheken  | Zahl der Apotheken | Personal der Apotheken   |             |                             |             |                                |             |                        |             |                                    |             |                             |             |
|--|--------------------|--------------------------|-------------|-----------------------------|-------------|--------------------------------|-------------|------------------------|-------------|------------------------------------|-------------|-----------------------------|-------------|
|  |                    | Approbierte Apotheker 1) |             | Kandidaten der Pharmazie 2) |             | Vorgeprüfte Apotheker-Anwärter |             | Apotheker-Praktikanten |             | Pharmazeut.-technische Assistenten |             | Ständiges Hilfs-Personal 3) |             |
|  |                    | Zahl                     | dar. weibl. | Zahl                        | dar. weibl. | Zahl                           | dar. weibl. | Zahl                   | dar. weibl. | Zahl                               | dar. weibl. | Zahl                        | dar. weibl. |
| 1 9 7 1  |                    |                          |             |                             |             |                                |             |                        |             |                                    |             |                             |             |
| Vollapotheken  | 373                | 1 028                    | 595         | 33                          | 22          | 174                            | 116         | 178                    | 131         | 191                                | 175         | 905                         | 856         |
| Krankenhausapotheken und Dispensier-anstalten                    | 42                 | 43                       | 19          | 1                           | -           | -                              | -           | 13                     | 9           | 4                                  | 3           | 175                         | 130         |
| davon  |                    |                          |             |                             |             |                                |             |                        |             |                                    |             |                             |             |
| Krankenhausapotheken unter Leitung eines approbierten Apothekers | 10                 | 41                       | 17          | -                           | -           | -                              | -           | 10                     | 6           | 3                                  | 2           | 126                         | 87          |
| Dispensieranstalten  | 32                 | 2                        | 2           | 1                           | -           | -                              | -           | 3                      | 3           | 1                                  | 1           | 49                          | 43          |
| I n s g e s a m t  | 415                | 1 071                    | 614         | 34                          | 22          | 174                            | 116         | 191                    | 140         | 195                                | 178         | 1 080                       | 986         |
| 1 9 7 2  |                    |                          |             |                             |             |                                |             |                        |             |                                    |             |                             |             |
| Vollapotheken  | 379                | 1 082                    | 600         | -                           | -           | 266                            | 174         | 72                     | 56          | 212                                | 197         | 915                         | 915         |
| Krankenhausapotheken und Dispensier-anstalten                    | 45                 | 45                       | 20          | -                           | -           | 1                              | -           | -                      | -           | 7                                  | 6           | 111                         | 83          |
| davon  |                    |                          |             |                             |             |                                |             |                        |             |                                    |             |                             |             |
| Krankenhausapotheken unter Leitung eines approbierten Apothekers | 10                 | 43                       | 18          | -                           | -           | -                              | -           | -                      | -           | 6                                  | 5           | 67                          | 41          |
| Dispensieranstalten  | 35                 | 2                        | 2           | -                           | -           | 1                              | -           | -                      | -           | 1                                  | 1           | 44                          | 42          |
| I n s g e s a m t  | 424                | 1 127                    | 620         | -                           | -           | 267                            | 174         | 72                     | 56          | 219                                | 203         | 1 026                       | 998         |

1) einschl. Eigentümer, Pächter und Verwalter.- 2) Apotheker zwischen Staatsexamen und Approbation.- 3) z.B. Helferinnen.  
Quelle: Gesundheitsbehörde

2. DIE KRANKENHÄUSER IM JAHRE 1972

| Krankenhäuser   | Orts-<br>teil | Betten-<br>bestand<br>am<br>Jahres-<br>ende | Stationär behandelte Kranke |         |                |                               |                 |  |  |
|---|---------------|---|-----------------------------|---------|----------------|-------------------------------|-----------------|--|--|
|   |               |   | über-<br>haupt              | Zugang  | Abgang         |                               | Pflege-<br>tage | Betten-<br>aus-<br>nutzung<br>in %<br>1) | Durch-<br>schnitt-<br>liche<br>Verweil-<br>dauer<br>in Tagen<br>2) |
|   |               |   |                             |         | ins-<br>gesamt | dar-<br>unter<br>durch<br>Tod |                 |  |  |
| a) Öffentliche Krankenhäuser  |               |   |                             |         |                |                               |                 |  |  |
| Universitätskrankenhaus Eppendorf                                   | 403           | 2 073                                       | 31 142                      | 30 115  | 30 068         | 1 322                         | 548 077         | 83,3                                     | 18,2   |
| Allgemeines Krankenhaus St.Georg<br>und Kinderkrankenhaus Borgfelde | 113<br>121    | 1 413                                       | 23 018                      | 22 138  | 22 209         | 1 425                         | 419 312         | 82,3                                     | 18,9   |
| Allgemeines Krankenhaus Barmbek                                     | 429           | 1 370                                       | 22 121                      | 21 348  | 21 383         | 1 660                         | 395 999         | 82,1                                     | 18,5   |
| Allgemeines Krankenhaus Eilbek                                      | 423           | 823   | 11 986                      | 11 441  | 11 503         | 1 120                         | 230 119         | 81,0                                     | 20,1   |
| Allgemeines Krankenhaus Altona<br>und Frauenklinik Altona           | 204<br>211    | 1 119                                       | 18 679                      | 18 115  | 17 989         | 1 427                         | 304 324         | 77,3                                     | 16,9   |
| Allgemeines Krankenhaus Harburg                                     | 701           | 915   | 18 112                      | 17 603  | 17 658         | 1 145                         | 261 477         | 80,9                                     | 14,8   |
| Allgemeines Krankenhaus Heidberg                                    | 432           | 1 196                                       | 19 521                      | 18 836  | 18 860         | 881                           | 327 343         | 75,1                                     | 17,4   |
| Allgemeines Krankenhaus Rissen                                      | 226           | 677   | 10 786                      | 10 351  | 10 429         | 952                           | 181 498         | 79,1                                     | 17,5   |
| Allgemeines Krankenhaus Wandsbek                                    | 511           | 348   | 8 716                       | 8 478   | 8 479          | 597                           | 104 658         | 77,1                                     | 12,3   |
| Allgemeines Krankenhaus Bergedorf                                   | 603           | 302   | 6 670                       | 6 461   | 6 464          | 404                           | 96 062          | 86,9                                     | 14,9   |
| Allgemeines Krankenhaus Ochsenzoll                                  |               |   |                             |         |                |                               |                 |  |  |
| Fachabteilungen ohne Psychiatrie                                    | 432           | 335   | 4 046                       | 3 834   | 3 882          | 545                           | 95 343          | 72,9                                     | 24,7   |
| Hafenkrankenhaus  | 112           | 282   | 4 439                       | 4 286   | 4 251          | 164                           | 79 221          | 77,0                                     | 18,6   |
| Bernhard-Nocht-Institut   | 112           | 92  | 1 194                       | 1 143   | 1 164          | 20                            | 20 102          | 59,7                                     | 17,4   |
| Frauenklinik Pinkenau   | 415           | 290   | 5 811                       | 5 693   | 5 702          | 57                            | 65 472          | 74,4                                     | 11,5   |
| I n s g e s a m t   | -             | 11 235                                      | 186 241                     | 179 842 | 180 041        | 11 719                        | 3 129 007       | 79,9                                     | 17,4   |
| Außerdem  |               |   |                             |         |                |                               |                 |  |  |
| Zentralkrankenhaus des Strafvollzugsamtes                           | 105           | 226   | 1 739                       | 1 643   | 1 630          | 3                             | 42 680          | 51,6                                     | 26,1   |
| Außerdem außerhalb Hamburgs   |               |   |                             |         |                |                               |                 |  |  |
| Hamburgisches Krankenhaus<br>Wintermoor, Kreis Soltau               | -             | 403   | 3 059                       | 2 864   | 2 859          | 129                           | 112 711         | 77,0                                     | 39,6   |
| Hamburgisches Krankenhaus<br>Bevensen, Kreis Uelzen                 | -             | 417   | 4 431                       | 4 168   | 4 179          | 235                           | 126 851         | 84,7                                     | 30,4   |

1)  $\frac{\text{Pflegetage} \times 100}{\text{belegbare Betten} \times 366}$  2)  $\frac{\text{Pflegetage} \times 2}{\text{Zugang} + \text{Abgang}}$   
Quelle: Gesundheitsbehörde

## NOCH: 2. DIE KRANKENHÄUSER IM JAHRE 1972

| Krankenhäuser  | Orts-<br>teil | Betten-<br>bestand<br>am<br>Jahres-<br>ende | Stationär behandelte Kranke |        |                |                               |                 |  | Durch-<br>schnitt-<br>liche<br>Verweil-<br>dauer<br>in Tagen<br>2) |  |
|--|---------------|---|-----------------------------|--------|----------------|-------------------------------|-----------------|--|--|--|
|  |               |   | über-<br>haupt              | Zugang | Abgang         |                               | Pflege-<br>tage | Betten-<br>aus-<br>nutzung<br>in %<br>1) |  |  |
|  |               |   |                             |        | ins-<br>gesamt | dar-<br>unter<br>durch<br>Tod |                 |  |  |  |
| b) Freigemeinnützige Krankenhäuser                             |               |   |                             |        |                |                               |                 |  |  |  |
| Albertinen-Krankenhaus   | 319           | 420   | 6 726                       | 6 393  | 6 394          | 255                           | 149 711         | 96,5                                     | 23,4   |  |
| Alsterdorfer Krankenhaus                                       | 407           | 225   | 2 970                       | 2 813  | 2 807          | 187                           | 77 076          | 87,3                                     | 27,4   |  |
| Krankenhaus Alten Eichen                                       | 321           | 230   | 3 577                       | 3 440  | 3 438          | 177                           | 74 743          | 88,5                                     | 21,7   |  |
| Altonaer Kinderkrankenhaus                                     | 211           | 325   | 5 802                       | 5 597  | 5 605          | 70                            | 90 014          | 75,7                                     | 16,1   |  |
| Amalie-Sieveling-Krankenhaus                                   | 525           | 112   | 1 383                       | 1 289  | 1 309          | 92                            | 37 087          | 90,5                                     | 28,6   |  |
| Berufsgenossenschaftliches<br>Unfallkrankenhaus                | 601           | 263   | 2 295                       | 2 053  | 2 053          | 10                            | 98 951          | 99,7                                     | 48,2   |  |
| Krankenhaus Bethanien  | 403           | 224   | 3 673                       | 3 521  | 3 540          | 136                           | 67 288          | 82,1                                     | 19,1   |  |
| Krankenhaus Bethesda   | 603           | 235   | 4 250                       | 4 082  | 4 084          | 227                           | 75 992          | 88,4                                     | 18,6   |  |
| Krankenhaus Ebenezer   | 422           | 90  | 1 111                       | 1 065  | 1 062          | 58                            | 25 107          | 84,5                                     | 23,6   |  |
| Krankenhaus Elim   | 308           | 232   | 4 372                       | 4 255  | 4 253          | 151                           | 72 497          | 85,4                                     | 17,0   |  |
| Elisabeth-Krankenhaus  | 311           | 165   | 2 808                       | 2 698  | 2 712          | 121                           | 54 648          | 90,5                                     | 20,2   |  |
| Kinderkrankenhaus Hochallee                                    | 313           | 66  | 1 023                       | 990    | 990            | 6                             | 19 705          | 81,6                                     | 19,9   |  |
| Israelitisches Krankenhaus                                     | 407           | 219   | 3 166                       | 2 996  | 3 009          | 238                           | 70 830          | 89,0                                     | 23,6   |  |
| Krankenhaus Jerusalem  | 309           | 105   | 2 250                       | 2 207  | 2 209          | 39                            | 28 409          | 78,7                                     | 12,9   |  |
| Krankenhaus Mariahilf  | 711           | 300   | 6 231                       | 6 031  | 6 035          | 201                           | 96 222          | 87,6                                     | 15,9   |  |
| Marienkrankenhaus  | 417           | 615   | 11 321                      | 10 883 | 10 895         | 569                           | 208 376         | 92,4                                     | 19,1   |  |
| Rotes-Kreuz-Krankenhaus  | 311           | 169   | 2 625                       | 2 500  | 2 504          | 139                           | 55 941          | 90,3                                     | 22,4   |  |
| Rotes-Kreuz-Klinik Helenenstift                                | 207           | 52  | 669                         | 621    | 640            | 81                            | 14 843          | 77,8                                     | 23,5   |  |
| Kinderkrankenhaus Rothenburgsort                               | 133           | 301   | 5 022                       | 4 876  | 4 860          | 24                            | 72 637          | 73,8                                     | 14,9   |  |
| Kinderkrankenhaus Walddörfer                                   | 523           | 90  | 1 842                       | 1 802  | 1 815          | 15                            | 28 348          | 86,1                                     | 15,7   |  |
| Kinderklinik Wilhelmstift                                      | 526           | 101   | 2 355                       | 2 281  | 2 271          | 50                            | 36 974          | 94,5                                     | 16,2   |  |
| Tabas-Krankenhaus  | 222           | -   | 1 106                       | 1 002  | 1 106          | 52                            | 19 946          | 95,4                                     | 18,9   |  |
| Wilhelmsburger Krankenhaus Groß-Sand                           | 712           | 159   | 3 137                       | 2 998  | 3 000          | 192                           | 53 638          | 92,1                                     | 17,9   |  |
| Insgesamt  | -             | 4 698                                       | 79 714                      | 76 393 | 76 591         | 3 090                         | 1 528 983       | 88,1                                     | 20,0   |  |
| Außerdem außerhalb Hamburgs                                    |               |   |                             |        |                |                               |                 |  |  |  |
| Hamburgisches Krankenhaus                                      | -             | 312   | 2 209                       | 1 997  | 2 004          | 374                           | 83 033          | 90,0                                     | 3) 41,4  |  |
| Edmundsthal-Siemerswalde                                       | -             | 310   | 1 655                       | 1 444  | 1 477          | 53                            | 94 645          | 83,4                                     | 3) 66,4  |  |
| Krankenhaus Großshansdorf                                      | -             | -   | -                           | -      | -              | -                             | -               | -  | -  |  |
| Nordheim-Stiftung Sahlendorf                                   | -             | 139   | 467                         | 402    | 399            | 4                             | 31 925          | 67,6                                     | 3) 74,8  |  |
| Tb.-Abteilung  | -             | 159   | 1 571                       | 1 481  | 1 492          | 12                            | 59 624          | 96,2                                     | 3) 40,1  |  |
| sonstige Abteilungen   | -             | -   | -                           | -      | -              | -                             | -               | -  | -  |  |
| c) Private Krankenhäuser                                       |               |   |                             |        |                |                               |                 |  |  |  |
| Insgesamt 18 Krankenhäuser                                     | -             | 797   | 18 456                      | 18 207 | 18 158         | 133                           | 252 722         | 85,2                                     | 13,9   |  |
| d) Anstalten für Geisteskranke (inner- und außerhalb Hamburgs) |               |   |                             |        |                |                               |                 |  |  |  |
| Allgemeines Krankenhaus Ochsenzoll,<br>Psychiatrie             | 432           | 1 739                                       | 5 245                       | 3 673  | 3 623          | 290                           | 524 230         | 86,4                                     | 3) 144,7   |  |
| Alsterdorfer Anstalten   | 407           | 1 289                                       | 1 320                       | 48     | 53             | 14                            | 463 265         | 98,0                                     | 3) 3 366,3   |  |
| Heinrich-Sengemann-Krankenhaus<br>der Alsterdorfer Anstalten   | -             | 202   | 364                         | 149    | 145            | 4                             | 74 322          | 94,2                                     | 3) 443,4   |  |
| Landeskrankenhaus Heiligenhafen                                | -             | 110   | 152                         | 37     | 47             | 9                             | 40 278          | 95,7                                     | 3) 1 369,0   |  |
| Ricklinger Anstalten   | -             | 1 100                                       | 1 259                       | 212    | 188            | 38                            | 382 167         | 95,0                                     | 3) 1 395,5   |  |

1)  $\frac{\text{Pflegetage} \times 100}{\text{belegbare Betten} \times 366}$ 2)  $\frac{\text{Pflegetage} \times 2}{\text{Zugang} + \text{Abgang}}$ 3)  $\frac{\text{Pflegetage der abgegangenen Patienten}}{\text{Abgang}}$ 

Quelle: Gesundheitsbehörde



## 3. DIE STATIONÄR BEHANDELTEN KRAKEN UND DIE KRAKENABGÄNGE DER KRAKENHÄUSER 1972 NACH FACHABTEILUNGEN

| Fachabteilungen<br>bzw.<br>entsprechende Krankenhäuser            | Stationär<br>behandelte<br>Kranke<br>insgesamt<br>1) | Krankenabgänge<br>(Entlassung, Sterbefall, Verlegung) |                |                       |            | Bestand<br>am Jahresende<br>(31. Dez. 1972) |                    |
|---|--|---|----------------|-----------------------|------------|---|--------------------|
|   |  | insgesamt   | dar. durch Tod |                       | Pflegetage | an<br>Kranken                               | an<br>Betten<br>2) |
|   |  |   | Zahl           | %<br>aller<br>Abgänge |            |   |                    |
| a) Öffentliche Krankenhäuser 3)                                   |  |   |                |                       |            |   |                    |
| Chirurgie   | 45 610   | 45 215  | 2 783          | 6,2                   | 751 282    | 1 556                                       | 2 657              |
| Innere Krankheiten  | 58 771   | 57 828  | 7 409          | 12,8                  | 972 905    | 2 301                                       | 3 329              |
| Infektions- ) für Kinder  | 838  | 808   | 24             | 3,0                   | 14 418     | 30  | 72                 |
| krankheiten ) für Erwachsene                                      | 2 666  | 2 593   | 203            | 7,8                   | 32 008     | 73  | 142                |
| Tuberkulose   | 2 594  | 2 504   | 94             | 3,8                   | 43 656     | 90  | 161                |
| Gynäkologie   | 15 480   | 15 206  | 179            | 1,2                   | 199 968    | 274   | 702                |
| Geburtshilfe  | 12 270   | 12 073  | 3              | 0,0                   | 92 390     | 197   | 443                |
| Säuglings- und Kinderkrankheiten                                  | 8 076  | 7 844   | 201            | 2,6                   | 119 631    | 232   | 548                |
| Hals-, Nasen-, Ohrenkrankheiten                                   | 16 001   | 16 622  | 49             | 0,3                   | 132 412    | 140   | 502                |
| Augenkrankheiten  | 6 705  | 7 081   | 10             | 0,1                   | 105 219    | 141   | 367                |
| Haut- und Geschlechtskrankheiten                                  | 4 807  | 5 326   | 49             | 0,9                   | 88 425     | 154   | 358                |
| Psychiatrie   | 7 835  | 6 688   | 297            | 4,4                   | 594 503    | 1 831                                       | 1 973              |
| Neurologie  | 8 617  | 8 186   | 299            | 3,7                   | 201 828    | 431   | 716                |
| Röntgenologie und Strahlenheilkunde                               | 2 199  | 2 147   | 117            | 5,4                   | 45 425     | 52  | 171                |
| Orthopädie  | 2 144  | 2 590   | 10             | 0,4                   | 73 544     | 91  | 280                |
| Urologie  | 7 827  | 8 360   | 188            | 2,2                   | 130 938    | 172   | 458                |
| Kieferchirurgie   | 1 818  | 2 051   | 11             | 0,5                   | 30 766     | 53  | 90                 |
| Sonstige  | 3 564  | 3 486   | 86             | 2,5                   | 66 599     | 113   | 231                |
| Insgesamt in Krankenhäusern mit abgegrenzten Fachabteilungen 1972 |  |   |                |                       |            |   |                    |
| Dagegen 1971  | 207 822  | 206 608   | 12 012         | 5,8                   | 3 695 917  | 7 931                                       | 13 200             |
| 1970  | 204 144  | 196 077   | 12 107         | 6,2                   | 3 703 395  | 8 067                                       | 13 271             |
|   | 201 789  | 193 995   | 12 573         | 6,5                   | 3 774 126  | 7 794                                       | 13 198             |
| b) Freigemeinnützige Krankenhäuser                                |  |   |                |                       |            |   |                    |
| Chirurgie   | 22 505   | 21 655  | 646            | 3,0                   | 470 423    | 850   | 1 401              |
| Innere Krankheiten  | 17 668   | 16 528  | 1 855          | 11,2                  | 432 498    | 1 140                                       | 1 274              |
| Infektions- ) für Kinder  | 1 572  | 1 516   | 2              | 0,1                   | 19 969     | 56  | 91                 |
| krankheiten ) für Erwachsene                                      | 181  | 168   | 2              | 1,2                   | 4 224      | 13  | 13                 |
| Gynäkologie   | 6 881  | 6 764   | 40             | 0,6                   | 105 500    | 117   | 306                |
| Geburtshilfe  | 8 363  | 8 205   | 4              | 0,0                   | 70 010     | 158   | 276                |
| Säuglings- und Kinderkrankheiten                                  | 17 105   | 16 560  | 230            | 1,4                   | 253 539    | 545   | 875                |
| Hals-, Nasen-, Ohrenkrankheiten                                   | 1 930  | 1 925   | -              | -                     | 15 063     | 5   | 61                 |
| Augenkrankheiten  | 444  | 432   | -              | -                     | 8 144      | 12  | 27                 |
| Psychiatrie und Neurologie  | 976  | 917   | 38             | 4,1                   | 47 472     | 112   | 117                |
| Orthopädie  | 311  | 287   | 1              | 0,3                   | 8 856      | 24  | 20                 |
| Urologie  | 1 362  | 1 324   | 35             | 2,6                   | 27 273     | 38  | 78                 |
| Kieferchirurgie   | 215  | 215   | -              | -                     | 3 036      | -   | 6                  |
| Sonstige  | 2 153  | 2 129   | 156            | 7,3                   | 48 133     | 24  | 101                |
| Zusammen in Krankenhäusern mit abgegrenzten Fachabteilungen       |  |   |                |                       |            |   |                    |
|   | 81 666   | 78 625  | 3 009          | 3,8                   | 1 514 140  | 3 094                                       | 4 646              |
| In Krankenhäusern ohne abgegrenzte Fachabteilungen                |  |   |                |                       |            |   |                    |
|   | 669  | 640   | 81             | 12,7                  | 14 843     | 29  | 52                 |
| Insgesamt   |  |   |                |                       |            |   |                    |
| Dagegen 1972  | 82 335   | 79 265  | 3 090          | 3,9                   | 1 528 983  | 3 123                                       | 4 698              |
| 1971  | 82 215   | 78 894  | 2 977          | 3,8                   | 1 539 545  | 3 321                                       | 4 811              |
| 1970  | 78 183   | 74 958  | 2 991          | 4,0                   | 1 499 389  | 3 225                                       | 4 822              |
| Außerdem Psychiatrie der Alsterdorfer Anstalten                   |  |   |                |                       |            |   |                    |
| 1972  | 1 320  | 53  | 14             | 26,4                  | 463 265    | 1 267                                       | 1 289              |
| c) Private Krankenhäuser  |  |   |                |                       |            |   |                    |
| In Krankenhäusern mit abgegrenzten Fachabteilungen zusammen       |  |   |                |                       |            |   |                    |
|   | 5 318  | 5 272   | 2              | 0,0                   | 64 229     | 46  | 212                |
| Außerdem in Krankenhäusern ohne abgegrenzte Fachabteilungen       |  |   |                |                       |            |   |                    |
|   | 13 143   | 12 891  | 131            | 1,0                   | 188 493    | 252   | 585                |
| Insgesamt   |  |   |                |                       |            |   |                    |
| Dagegen 1972  | 18 461   | 18 163  | 133            | 0,7                   | 252 722    | 298   | 797                |
| 1971  | 17 645   | 17 396  | 110            | 0,6                   | 237 570    | 249   | 783                |
| 1970  | 16 682   | 16 398  | 45             | 0,3                   | 215 253    | 284   | 725                |

1) einschl. Verlegungen innerhalb der Krankenhäuser.

2) ohne Notbetten.

3) einschl. Zentralkrankenhaus des Strafvollzugsamtes.

4. DER BESTAND AN TUBERKULOSEKRANKEN BEI DEN FORSGESTELLEN AM 31. DEZEMBER 1972  
NACH GESCHLECHT UND ALTERSGRUPPEN

| Altersgruppen<br>in Jahren | Bestand an Tuberkulosekranken mit     |          |                    |          |   |          |                               |          |
|----------------------------|---------------------------------------|----------|--------------------|----------|---|----------|-------------------------------|----------|
|                            | aktiver Tuberkulose der Atmungsorgane |          |                    |          |   |          | aktiver Tbc<br>anderer Organe |          |
|                            | mit Nachweis von Tuberkulosebakterien |          |                    |          | ohne Nachweis<br>von<br>Tuberkulose-<br>bakterien |          |                               |          |
|                            | nichtchronischer<br>Tbc               |          | chronischer<br>Tbc |          |   |          |                               |          |
|                            | männlich                              | weiblich | männlich           | weiblich | männlich  | weiblich | männlich                      | weiblich |
| Grundzahlen                |                                       |          |                    |          |   |          |                               |          |
| 0 bis unter 1              | -                                     | -        | -                  | -        | 2   | 2        | -                             | -        |
| 1 " " 5                    | -                                     | -        | -                  | -        | 6   | 1        | -                             | 1        |
| 5 " " 10                   | -                                     | 1        | -                  | -        | 16  | 9        | 1                             | 3        |
| 10 " " 15                  | 1                                     | 2        | -                  | -        | 24  | 18       | 3                             | 9        |
| 15 " " 20                  | 4                                     | 5        | -                  | -        | 28  | 47       | 16                            | 6        |
| 20 " " 25                  | 26                                    | 11       | -                  | -        | 129   | 111      | 22                            | 17       |
| 25 " " 30                  | 24                                    | 6        | -                  | -        | 148   | 88       | 42                            | 40       |
| 30 " " 35                  | 27                                    | 13       | -                  | -        | 203   | 102      | 40                            | 42       |
| 35 " " 40                  | 26                                    | 17       | 6                  | 1        | 162   | 111      | 42                            | 56       |
| 40 " " 45                  | 34                                    | 20       | 5                  | 5        | 197   | 110      | 39                            | 29       |
| 45 " " 50                  | 36                                    | 13       | 16                 | 11       | 191   | 130      | 30                            | 47       |
| 50 " " 55                  | 21                                    | 19       | 14                 | 8        | 231   | 133      | 38                            | 37       |
| 55 " " 60                  | 37                                    | 5        | 22                 | 9        | 220   | 124      | 35                            | 35       |
| 60 " " 65                  | 48                                    | 13       | 23                 | 6        | 339   | 136      | 29                            | 32       |
| 65 " " 70                  | 46                                    | 16       | 27                 | 8        | 292   | 105      | 20                            | 38       |
| 70 " " 75                  | 26                                    | 11       | 24                 | 6        | 218   | 96       | 16                            | 37       |
| 75 " " 80                  | 18                                    | 6        | 10                 | 4        | 108   | 56       | 7                             | 21       |
| 80 und älter               | 12                                    | 5        | 5                  | 1        | 62  | 43       | 8                             | 4        |
| Insgesamt 1972             | 386                                   | 163      | 152                | 59       | 2 576   | 1 422    | 388                           | 454      |
| auf 10 000 Einwohner       |                                       |          |                    |          |   |          |                               |          |
| Insgesamt 1972             | 4,7                                   | 1,7      | 1,9                | 0,6      | 31,5  | 15,0     | 4,7                           | 4,8      |

Quelle: Gesundheitsbehörde

5. DIE ZUGÄNGE AN TUBERKULOSEKRANKEN PERSONEN 1972 NACH GESCHLECHT UND ALTERSGRUPPEN

| Altersgruppen<br>in Jahren | Zugänge (Inzidenz) an aktiver Tuberkulose (Erst- und Wiedererkrankte) |          |  |          |   |          |                |          |
|----------------------------|---|----------|--|----------|---|----------|----------------|----------|
|                            | der Atmungsorgane   |          |  |          |   |          | anderer Organe |          |
|                            | mit Nachweis von Tuberkulosebakterien                                 |          |  |          | ohne Nachweis<br>von<br>Tuberkulose-<br>bakterien |          |                |          |
|                            | direkt im Sputum-<br>Ausstrich  |          | in sonst. Material<br>oder mit<br>anderen Methoden |          |   |          |                |          |
|                            | männlich  | weiblich | männlich   | weiblich | männlich  | weiblich | männlich       | weiblich |
| Grundzahlen                |   |          |  |          |   |          |                |          |
| 0 bis unter 1              | -   | -        | -  | -        | -   | 3        | -              | -        |
| 1 " " 5                    | -   | -        | -  | -        | 2   | 1        | -              | 1        |
| 5 " " 10                   | -   | -        | -  | -        | 7   | 3        | -              | 2        |
| 10 " " 15                  | -   | 2        | -  | -        | 2   | 5        | -              | 2        |
| 15 " " 20                  | 2   | -        | 2  | 2        | 6   | 11       | 1              | 2        |
| 20 " " 25                  | 13  | 5        | 1  | 3        | 33  | 33       | 2              | 3        |
| 25 " " 30                  | 11  | 3        | 6  | 2        | 40  | 20       | 6              | 3        |
| 30 " " 35                  | 16  | 6        | 3  | 1        | 41  | 21       | 6              | 8        |
| 35 " " 40                  | 17  | 8        | 2  | 1        | 35  | 20       | 9              | 7        |
| 40 " " 45                  | 16  | 6        | 1  | 5        | 33  | 23       | 7              | 6        |
| 45 " " 50                  | 17  | -        | 4  | 4        | 35  | 21       | 4              | 5        |
| 50 " " 55                  | 5   | 3        | 1  | 4        | 31  | 20       | 4              | 6        |
| 55 " " 60                  | 13  | 1        | 7  | 3        | 36  | 18       | 8              | 6        |
| 60 " " 65                  | 15  | 4        | 5  | 2        | 50  | 18       | 5              | 3        |
| 65 " " 70                  | 17  | 5        | 9  | 2        | 36  | 8        | 6              | 7        |
| 70 " " 75                  | 17  | 6        | 4  | 3        | 18  | 12       | 1              | 9        |
| 75 " " 80                  | 5   | 3        | 5  | 1        | 11  | 5        | -              | 6        |
| 80 und älter               | 5   | -        | 2  | -        | 16  | 8        | -              | 6        |
| Insgesamt 1972             | 169   | 52       | 52   | 33       | 432   | 250      | 59             | 82       |
| auf 10 000 Einwohner       |   |          |  |          |   |          |                |          |
| Insgesamt 1972             | 2,0   | 0,5      | 0,6  | 0,3      | 5,3   | 2,6      | 0,7            | 0,9      |

Quelle: Gesundheitsbehörde

## 6. DER BESTAND AN REGISTRIERTEN KREBSKRANKEN AM 31. DEZEMBER 1970 NACH ALTERSGRUPPEN UND GESCHLECHT

| Altersgruppen<br>in Jahren | Krebs aller Organe |      |                                  |          |      |                                  | darunter ohne Brustdrüse und Geschlechtsorgane |      |                                  |          |      |                                  |
|----------------------------|--------------------|------|----------------------------------|----------|------|----------------------------------|--|------|----------------------------------|----------|------|----------------------------------|
|                            | männlich           |      |                                  | weiblich |      |                                  | männlich                                       |      |                                  | weiblich |      |                                  |
|                            | Zahl               | %    | auf 10 000<br>der<br>Bevölkerung | Zahl     | %    | auf 10 000<br>der<br>Bevölkerung | Zahl   | %    | auf 10 000<br>der<br>Bevölkerung | Zahl     | %    | auf 10 000<br>der<br>Bevölkerung |
| unter 30                   | 244                | 3,3  | 7,2                              | 323      | 1,4  | 9,9                              | 194  | 3,0  | 5,7                              | 203      | 3,8  | 6,2                              |
| 30 bis " 40                | 309                | 4,1  | 22,8                             | 913      | 4,0  | 70,4                             | 209  | 3,3  | 15,4                             | 213      | 4,0  | 16,4                             |
| 40 " " 50                  | 510                | 6,8  | 50,6                             | 3 265    | 14,5 | 262,6                            | 421  | 6,6  | 41,8                             | 446      | 8,3  | 35,9                             |
| 50 " " 60                  | 1 046              | 14,0 | 122,5                            | 5 098    | 22,6 | 426,2                            | 950  | 14,9 | 111,3                            | 813      | 15,2 | 68,0                             |
| 60 " " 70                  | 2 609              | 34,8 | 257,4                            | 6 369    | 28,2 | 457,3                            | 2 316  | 36,4 | 228,5                            | 1 515    | 28,3 | 108,8                            |
| 70 " " 80                  | 1 961              | 26,2 | 390,0                            | 4 947    | 21,9 | 523,8                            | 1 639  | 25,7 | 326,0                            | 1 518    | 28,4 | 160,7                            |
| 80 und älter               | 812                | 10,8 | 504,2                            | 1 637    | 7,3  | 512,4                            | 639  | 10,0 | 396,8                            | 644      | 12,0 | 201,6                            |
| I n s g e s a m t          | 7 491              | 100  | 90,4                             | 22 552   | 100  | 233,8                            | 6 368  | 100  | 76,8                             | 5 352    | 100  | 55,5                             |

7. NEUMELDUNGEN<sup>1)</sup> VON ERKRANKUNGEN AN KREBS 1969 BIS 1971 NACH SITZ DER KRANKHEIT UND GESCHLECHT

| Nr. der<br>Krankheiten<br>2) | Sitz der Krankheit   | Männlich |       |       | Weiblich |       |       |
|------------------------------|--|----------|-------|-------|----------|-------|-------|
|                              |  | 1969     | 1970  | 1971  | 1969     | 1970  | 1971  |
| 140                          | Lippe  | 15       | 5     | 3     | 2        | 2     | -     |
| 141                          | Zunge  | 18       | 13    | 16    | 9        | 10    | 3     |
| 142                          | Speicheldrüsen   | 15       | 11    | 9     | 8        | 15    | 9     |
| 143                          | Zahnfleisch  | 1        | -     | 3     | -        | 3     | -     |
| 144                          | Mundboden  | 3        | 6     | 3     | 3        | 1     | -     |
| 145                          | Mund o.n.A.  | 14       | 9     | 5     | 3        | 5     | 3     |
| 146                          | Rachenring   | 28       | 16    | 21    | 8        | 10    | 4     |
| 147                          | Nasenrachenraum  | 2        | 1     | 1     | 2        | 1     | 4     |
| 148                          | Kehlkopfrachen   | 4        | 2     | 6     | 1        | 1     | 3     |
| 149                          | Rachen o.n.A.  | 1        | -     | 3     | -        | -     | 1     |
| 150                          | Speiseröhre  | 42       | 55    | 49    | 27       | 24    | 27    |
| 151                          | Magen  | 467      | 437   | 404   | 372      | 360   | 367   |
| 152                          | Dünndarm einschl. Zwölffingerdarm                            | 2        | 4     | 10    | 6        | 8     | 12    |
| 153                          | Dickdarm, ausgen. Mastdarm                                   | 198      | 193   | 214   | 287      | 321   | 327   |
| 154                          | Mastdarm, Übergangsstelle des Colon sigmoideum in das Rektum | 151      | 207   | 182   | 194      | 221   | 195   |
| 155                          | Leber  | 67       | 51    | 49    | 42       | 39    | 36    |
| 156                          | Gallenblase und Gallenwege                                   | 39       | 53    | 50    | 116      | 152   | 136   |
| 157                          | Bauchspeicheldrüse   | 134      | 112   | 99    | 101      | 121   | 85    |
| 158                          | Bauchfell und retroperitoneales Gewebe                       | 7        | 14    | 10    | 19       | 20    | 25    |
| 159                          | Verdauungsorgane o.n.A.                                      | 3        | 4     | 2     | 7        | 12    | 5     |
| 160                          | Nase, Mittelohr, Nebenhöhlen                                 | 10       | 5     | 12    | 10       | 7     | 4     |
| 161                          | Kehlkopf   | 65       | 55    | 67    | 5        | 5     | 7     |
| 162                          | Lufttröhre, Bronchien, Lunge                                 | 888      | 907   | 918   | 185      | 205   | 194   |
| 163                          | Atmungsorgane o.n.A.   | 73       | 57    | 55    | 31       | 42    | 26    |
| 170                          | Knochen  | 31       | 25    | 20    | 27       | 24    | 25    |
| 171                          | Bindegewebe und sonstige Weichteile                          | 5        | 16    | 17    | 12       | 20    | 17    |
| 172                          | Melanom der Haut   | 35       | 23    | 26    | 24       | 23    | 36    |
| 173                          | Sonstige bösartige Neubildungen der Haut                     | 51       | 64    | 65    | 42       | 49    | 47    |
| 174                          | Brustdrüse   | 9        | 6     | 6     | 829      | 795   | 799   |
| 180                          | Gebärmutterhals  | -        | -     | -     | 483      | 497   | 487   |
| 181                          | Chorionepitheliom  | -        | -     | -     | 1        | -     | -     |
| 182                          | Gebärmutter  | -        | -     | -     | 214      | 181   | 228   |
| 183                          | Eierstock, Eileiter, Ligamentum latum                        | -        | -     | -     | 228      | 188   | 199   |
| 184                          | Weibliche Geschlechtsorgane o.n.A.                           | -        | -     | -     | 63       | 59    | 59    |
| 185                          | Prostata   | 338      | 364   | 370   | -        | -     | -     |
| 186                          | Hoden  | 39       | 45    | 46    | -        | -     | -     |
| 187                          | Männliche Geschlechtsorgane o.n.A.                           | 11       | 12    | 8     | -        | -     | -     |
| 188                          | Harnblase  | 175      | 200   | 220   | 70       | 74    | 73    |
| 189                          | Harnorgane o.n.A.  | 80       | 73    | 92    | 60       | 61    | 69    |
| 190                          | Auge   | -        | 2     | 4     | 4        | 6     | 3     |
| 191                          | Gehirn   | 40       | 42    | 17    | 31       | 40    | 27    |
| 192                          | Sonstige Teile des Nervensystems                             | 13       | 5     | 22    | 9        | 10    | 20    |
| 193                          | Schilddrüse  | 8        | 13    | 8     | 22       | 21    | 29    |
| 194                          | Sonstige endokrine Drüsen                                    | 3        | -     | 3     | 2        | 4     | 1     |
| 195                          | Mangelhaft bezeichneter Sitz                                 | 15       | 23    | 19    | 40       | 62    | 42    |
| 196                          | Lymphknoten, sekundär und o.n.A.                             | 1        | -     | 5     | 1        | 1     | 3     |
| 197                          | Atmungs- und Verdauungsorgane, sekundär                      | 26       | 23    | 28    | 17       | 36    | 45    |
| 198                          | Sonstige sekundäre bösartige Neubildungen                    | 2        | 3     | 4     | 2        | 2     | 5     |
| 199                          | Bösartige Neubildungen o.n.A.                                | 95       | 84    | 83    | 122      | 119   | 84    |
| 200                          | Lymphosarkom, Retikulumzellsarkom                            | 24       | 35    | 36    | 38       | 30    | 33    |
| 201                          | Hodgkin' Krankheit   | 51       | 42    | 37    | 42       | 28    | 15    |
| 202                          | Sonstige Neubildungen des lymphatischen Gewebes              | 12       | 11    | 9     | 10       | 10    | 7     |
| 203                          | Multiples Myelom   | 18       | 42    | 13    | 22       | 30    | 23    |
| 204                          | Lymphatische Leukämie  | 11       | 26    | 22    | 13       | 29    | 23    |
| 205                          | Myeloische Leukämie  | 33       | 26    | 34    | 33       | 46    | 37    |
| 206                          | Monozytäre Leukämie  | 1        | 1     | -     | -        | 2     | 2     |
| 207                          | Leukämie o.n.A.  | 14       | 23    | 20    | 33       | 25    | 13    |
| 208                          | Polycythaemia vera   | 1        | 2     | 2     | 3        | -     | -     |
| 209                          | Myelofibrose   | 2        | 2     | 2     | 2        | -     | 1     |
| I n s g e s a m t            |  | 3 391    | 3 450 | 3 429 | 3 937    | 4 057 | 3 925 |

1) Registrierte Kranke und nicht registrierte, aber nach der Todesursache an Krebs gestorbene Personen.

2) Internationale Klassifikation der Krankheiten, Verletzungen und Todesursachen (ICD) 1968.

8. NEUERKRANKUNGEN <sup>1)</sup> AN BÖSARTIGEN NEUBILDUNGEN 1962 BIS 1971 NACH ALTERSGRUPPEN

| Jahre   | Insgesamt<br>(201 - 259<br>2) | Altersgruppen |                          |                          |                          |                          |                          |                          |                          |                          |                          |                          |                |
|---|-------------------------------|---------------|--------------------------|--------------------------|--------------------------|--------------------------|--------------------------|--------------------------|--------------------------|--------------------------|--------------------------|--------------------------|----------------|
|   |                               | unter<br>30   | 30<br>bis<br>unter<br>35 | 35<br>bis<br>unter<br>40 | 40<br>bis<br>unter<br>45 | 45<br>bis<br>unter<br>50 | 50<br>bis<br>unter<br>55 | 55<br>bis<br>unter<br>60 | 60<br>bis<br>unter<br>65 | 65<br>bis<br>unter<br>70 | 70<br>bis<br>unter<br>75 | 75<br>bis<br>unter<br>80 | 80 und<br>mehr |
| M ä n n l i c h   |                               |               |                          |                          |                          |                          |                          |                          |                          |                          |                          |                          |                |
| a) absolute Zahlen  |                               |               |                          |                          |                          |                          |                          |                          |                          |                          |                          |                          |                |
| 1962  | 3 077                         | 54            | 26                       | 21                       | 41                       | 93                       | 210                      | 370                      | 463                      | 525                      | 531                      | 410                      | 333            |
| 1963  | 3 277                         | 93            | 28                       | 33                       | 49                       | 82                       | 214                      | 364                      | 548                      | 583                      | 509                      | 420                      | 354            |
| 1964  | 3 481                         | 87            | 26                       | 34                       | 62                       | 63                       | 192                      | 414                      | 630                      | 595                      | 543                      | 441                      | 394            |
| 1965  | 3 328                         | 47            | 21                       | 33                       | 47                       | 62                       | 179                      | 347                      | 556                      | 616                      | 527                      | 468                      | 425            |
| 1966  | 3 496                         | 98            | 27                       | 37                       | 53                       | 58                       | 168                      | 386                      | 576                      | 568                      | 614                      | 472                      | 439            |
| 1967  | 3 539                         | 68            | 24                       | 49                       | 44                       | 82                       | 168                      | 324                      | 589                      | 694                      | 610                      | 473                      | 414            |
| 1968  | 3 535                         | 66            | 26                       | 37                       | 55                       | 94                       | 111                      | 350                      | 579                      | 689                      | 588                      | 478                      | 462            |
| 1969  | 3 391                         | 57            | 32                       | 41                       | 48                       | 102                      | 120                      | 340                      | 535                      | 665                      | 553                      | 458                      | 440            |
| 1970  | 3 450                         | 63            | 32                       | 33                       | 61                       | 95                       | 115                      | 314                      | 516                      | 709                      | 642                      | 443                      | 427            |
| 1971  | 3 429                         | 63            | 42                       | 33                       | 59                       | 89                       | 117                      | 279                      | 472                      | 665                      | 660                      | 479                      | 471            |
| b) Verhältniszahlen<br>(auf 10 000 Lebende der jeweiligen Altersgruppe) |                               |               |                          |                          |                          |                          |                          |                          |                          |                          |                          |                          |                |
| 1962  | 36,11                         | 1,49          | 4,57                     | 4,10                     | 8,83                     | 19,44                    | 33,27                    | 56,93                    | 85,02                    | 134,44                   | 176,54                   | 205,31                   | 229,40         |
| 1963  | 38,27                         | 2,52          | 4,99                     | 6,26                     | 9,73                     | 19,86                    | 34,94                    | 56,53                    | 97,53                    | 146,63                   | 171,20                   | 207,83                   | 239,68         |
| 1964  | 40,48                         | 2,33          | 4,60                     | 6,17                     | 11,86                    | 17,11                    | 32,42                    | 65,17                    | 109,62                   | 146,36                   | 184,14                   | 215,15                   | 261,86         |
| 1965  | 38,61                         | 1,26          | 3,52                     | 5,82                     | 9,08                     | 16,82                    | 35,93                    | 95,97                    | 95,41                    | 147,23                   | 179,92                   | 227,20                   | 276,23         |
| 1966  | 40,63                         | 2,64          | 4,22                     | 6,50                     | 10,51                    | 14,35                    | 32,67                    | 64,31                    | 99,07                    | 131,30                   | 209,87                   | 231,41                   | 282,26         |
| 1967  | 41,45                         | 1,86          | 3,54                     | 8,78                     | 8,86                     | 18,46                    | 37,25                    | 55,79                    | 102,51                   | 155,23                   | 207,10                   | 236,19                   | 264,49         |
| 1968  | 41,77                         | 1,83          | 3,60                     | 6,85                     | 10,91                    | 19,70                    | 28,72                    | 62,28                    | 102,29                   | 150,36                   | 197,43                   | 244,08                   | 295,47         |
| 1969  | 40,17                         | 1,60          | 4,16                     | 7,57                     | 9,17                     | 20,73                    | 35,00                    | 62,80                    | 96,24                    | 142,84                   | 183,20                   | 238,64                   | 282,45         |
| 1970  | 41,68                         | 1,85          | 4,16                     | 6,05                     | 11,51                    | 19,69                    | 34,24                    | 59,36                    | 93,92                    | 149,46                   | 209,19                   | 232,91                   | 265,45         |
| 1971  | 41,42                         | 1,87          | 5,28                     | 5,57                     | 11,08                    | 19,04                    | 31,33                    | 59,08                    | 89,06                    | 140,17                   | 207,10                   | 251,10                   | 292,91         |
| W e i b l i c h   |                               |               |                          |                          |                          |                          |                          |                          |                          |                          |                          |                          |                |
| a) absolute Zahlen  |                               |               |                          |                          |                          |                          |                          |                          |                          |                          |                          |                          |                |
| 1962  | 3 648                         | 72            | 64                       | 106                      | 184                      | 290                      | 347                      | 393                      | 455                      | 496                      | 501                      | 362                      | 378            |
| 1963  | 3 743                         | 81            | 56                       | 121                      | 196                      | 263                      | 332                      | 420                      | 455                      | 527                      | 477                      | 390                      | 425            |
| 1964  | 3 906                         | 89            | 60                       | 128                      | 201                      | 192                      | 367                      | 451                      | 483                      | 545                      | 544                      | 395                      | 451            |
| 1965  | 3 794                         | 68            | 62                       | 110                      | 168                      | 190                      | 307                      | 417                      | 505                      | 577                      | 551                      | 410                      | 429            |
| 1966  | 3 871                         | 68            | 42                       | 97                       | 179                      | 212                      | 318                      | 421                      | 472                      | 588                      | 540                      | 449                      | 485            |
| 1967  | 4 195                         | 103           | 77                       | 115                      | 214                      | 261                      | 290                      | 441                      | 518                      | 560                      | 620                      | 513                      | 483            |
| 1968  | 3 885                         | 68            | 70                       | 93                       | 189                      | 278                      | 241                      | 424                      | 481                      | 507                      | 575                      | 470                      | 489            |
| 1969  | 3 937                         | 81            | 61                       | 91                       | 160                      | 280                      | 228                      | 395                      | 507                      | 534                      | 594                      | 502                      | 504            |
| 1970  | 4 057                         | 80            | 65                       | 100                      | 158                      | 264                      | 218                      | 410                      | 519                      | 586                      | 616                      | 528                      | 513            |
| 1971  | 3 925                         | 76            | 77                       | 109                      | 135                      | 240                      | 247                      | 360                      | 482                      | 582                      | 594                      | 499                      | 524            |
| b) Verhältniszahlen<br>(auf 10 000 Lebende der jeweiligen Altersgruppe) |                               |               |                          |                          |                          |                          |                          |                          |                          |                          |                          |                          |                |
| 1962  | 36,78                         | 2,06          | 10,81                    | 15,90                    | 28,72                    | 45,67                    | 43,11                    | 50,88                    | 64,76                    | 80,04                    | 108,80                   | 123,44                   | 162,25         |
| 1963  | 37,63                         | 2,29          | 9,83                     | 18,60                    | 28,18                    | 47,10                    | 41,91                    | 53,76                    | 64,49                    | 83,34                    | 99,61                    | 127,99                   | 176,22         |
| 1964  | 39,19                         | 2,50          | 10,69                    | 20,10                    | 27,86                    | 37,78                    | 47,43                    | 57,00                    | 68,01                    | 85,27                    | 109,19                   | 123,94                   | 179,62         |
| 1965  | 38,13                         | 1,92          | 10,73                    | 17,85                    | 23,77                    | 36,97                    | 41,37                    | 52,52                    | 70,53                    | 89,77                    | 107,56                   | 123,03                   | 164,11         |
| 1966  | 39,06                         | 1,94          | 6,95                     | 16,32                    | 26,55                    | 37,69                    | 46,31                    | 53,60                    | 65,42                    | 91,32                    | 102,86                   | 129,96                   | 180,40         |
| 1967  | 42,53                         | 2,98          | 12,11                    | 20,07                    | 33,20                    | 42,07                    | 47,25                    | 57,09                    | 71,30                    | 86,82                    | 115,27                   | 143,73                   | 174,78         |
| 1968  | 39,60                         | 1,99          | 10,38                    | 17,01                    | 30,21                    | 41,50                    | 44,87                    | 56,03                    | 65,68                    | 78,64                    | 105,37                   | 127,01                   | 171,69         |
| 1969  | 40,34                         | 2,40          | 8,60                     | 16,95                    | 26,21                    | 40,50                    | 46,91                    | 53,70                    | 68,54                    | 82,92                    | 108,42                   | 131,36                   | 171,31         |
| 1970  | 41,99                         | 2,45          | 8,92                     | 18,15                    | 26,77                    | 38,76                    | 45,36                    | 56,72                    | 69,84                    | 90,48                    | 112,75                   | 134,96                   | 164,38         |
| 1971  | 40,84                         | 2,36          | 10,49                    | 18,83                    | 23,69                    | 37,13                    | 45,92                    | 55,10                    | 65,60                    | 88,96                    | 108,48                   | 123,74                   | 161,22         |

1) Registrierte Kranke und nicht registrierte, aber nach der Todesursache an Krebs gestorbene Personen.

2) Nr. des Verzeichnisses der Krankheiten und Todesursachen (Deutsches Verzeichnis).

9. DIE GEMELDETEN NEUERKRANKUNGEN AN SCHARLACH 1972 NACH ALTERSGRUPPEN

| Gesundheitsamt | Altergruppen der an Scharlach Erkrankten |               |                |                 |                 |                 |             |           |
|----------------|--|---------------|----------------|-----------------|-----------------|-----------------|-------------|-----------|
|                | 0 bis unter 1                            | 1 bis unter 5 | 5 bis unter 15 | 15 bis unter 25 | 25 bis unter 45 | 45 bis unter 65 | 65 und mehr | insgesamt |
|                | Jahr(e)                                  |               |                |                 |                 |                 |             |           |
| Hamburg-Mitte  | -  | 84            | 198            | 9               | 10              | 5               | -           | 306       |
| Altona         | 1  | 79            | 181            | 3               | 2               | -               | -           | 266       |
| Eimsbüttel     | 1  | 94            | 245            | 5               | 5               | -               | -           | 350       |
| Hamburg-Nord   | 1  | 109           | 309            | 6               | 7               | 2               | -           | 434       |
| Wandsbek       | 1  | 102           | 303            | 9               | 5               | -               | -           | 420       |
| Bergedorf      | 1  | 57            | 159            | 9               | 1               | -               | -           | 227       |
| Harburg        | -  | 37            | 95             | 1               | -               | -               | -           | 133       |
| Insgesamt 1972 | 5  | 562           | 1 490          | 42              | 30              | 7               | -           | 2 136     |
| Dagegen 1971   | 4  | 736           | 849            | 41              | 31              | 3               | -           | 1 664     |
| 1970           | 3  | 500           | 1 134          | 47              | 38              | 3               | 1           | 1 726     |

Quelle: Gesundheitsbehörde

10. DIE NEUERKRANKUNGEN AN KINDERLÄHMUNG 1962 BIS 1972 NACH ALTERSGRUPPEN

| Altergruppen in Jahren | 1962 | 1963 | 1964 | 1965 | 1966 | 1967 | 1968 | 1969 | 1970 | 1971 | 1972 |
|------------------------|------|------|------|------|------|------|------|------|------|------|------|
| 0 bis unter 1          | 1    | -    | -    | -    | -    | -    | 1    | -    | -    | -    | -    |
| 1 " " 5                | 4    | 1    | -    | -    | -    | 6    | 2    | -    | -    | -    | -    |
| 5 " " 15               | 3    | 1    | -    | -    | -    | 18   | -    | -    | -    | -    | -    |
| 15 " " 25              | 2    | 1    | -    | -    | 1    | -    | -    | -    | -    | -    | -    |
| 25 " " 40              | -    | -    | -    | -    | -    | 2    | -    | -    | -    | -    | -    |
| 40 " " 60              | -    | 1    | -    | -    | -    | -    | -    | -    | -    | -    | -    |
| 60 und älter           | -    | -    | -    | -    | -    | -    | -    | -    | -    | -    | -    |
| Insgesamt              | 10   | 4    | -    | -    | 1    | 26   | 3    | -    | -    | -    | -    |

Quelle: Gesundheitsbehörde

11. DIE NEUERKRANKUNGEN AN EINIGEN MELDEPFLICHTIGEN ÜBERTRAGBAREN KRANKHEITEN 1966 BIS 1972

| Nr. der Krankheiten<br>1) | Art der Krankheiten                                  | Gemeldete Neuerkrankungen |       |       |       |       |       |       |
|---------------------------|--|---------------------------|-------|-------|-------|-------|-------|-------|
|                           |  | 1966                      | 1967  | 1968  | 1969  | 1970  | 1971  | 1972  |
| 111                       | Diphtherie   | 2                         | -     | -     | -     | -     | -     | -     |
| 091                       | Scharlach  | 1 950                     | 1 821 | 1 670 | 1 862 | 1 726 | 1 664 | 2 136 |
| 121 T                     | Übertragbare Genickstarre (Meningokokken-Meningitis) | 32                        | 22    | 19    | 27    | 53    | 46    | 42    |
| 381                       | Meningitis (übrige Formen)                           | 89                        | 274   | 188   | 247   | 198   | 169   | 131   |
| 153                       | Übertragbare Gehirnentzündung                        | 1                         | 3     | 2     | 1     | 2     | 3     | 1     |
| 151                       | Übertragbare Kinderlähmung                           | 1                         | 26    | 3     | -     | -     | -     | -     |
| 071                       | Unterleibstypus                                      | 19                        | 23    | 19    | 21    | 10    | 15    | 13    |
| 072                       | Paratyphus A und B                                   | 26                        | 15    | 11    | 21    | 17    | 20    | 4     |
| 073                       | Andere Salmonellen                                   | 421                       | 229   | 252   | 242   | 321   | 368   | 272   |
| 083 T                     | Bakterielle Ruhr                                     | 32                        | 31    | 253   | 96    | 24    | 14    | 9     |
| 164                       | Epidemische Leberentzündung                          | 669                       | 520   | 413   | 520   | 645   | 630   | 588   |
| 141                       | Weill'sche Krankheit                                 | -                         | 3     | 2     | -     | 2     | 1     | -     |
| 082 T                     | Bang'sche Krankheit                                  | 1                         | -     | 1     | -     | -     | -     | 4     |
| 181                       | Malaria (Ersterkrankungen)                           | 1                         | 4     | 9     | 10    | 5     | 12    | 9     |
| 171                       | Fleckfieber  | 1                         | -     | -     | -     | -     | -     | -     |
| 167 T                     | Papageienkrankheit                                   | 6                         | 7     | 10    | 5     | 1     | 4     | 5     |
| 167 T                     | Ornithose (übrige Formen)                            | -                         | 9     | 6     | 3     | 5     | 12    | 6     |
| 136                       | Milzbrand  | 1                         | 1     | -     | -     | 1     | -     | -     |
| 199 T                     | Toxoplasmose   | 2                         | 11    | 3     | 12    | 18    | 11    | 12    |

1) Nach dem Deutschen Verzeichnis der Krankheiten und Todesursachen von 1958.

Quelle: Gesundheitsbehörde

12. GEMELDETE ERKRANKUNGEN AN GESCHLECHTSKRANKHEITEN 1971 UND 1972 NACH ART DER ERKRANKUNG UND ALTERSGRUPPEN

| Altergruppen in Jahren | Erkrankungen insgesamt |        |          | davon    |        |         |        |                  |        |                                  |        |                   |        |
|------------------------|------------------------|--------|----------|----------|--------|---------|--------|------------------|--------|----------------------------------|--------|-------------------|--------|
|                        |                        |        |          | Syphilis |        | Tripper |        | Weicher Schanker |        | Venerische Lymphknotenentzündung |        | Mehrfachinfektion |        |
|                        | männl.                 | weibl. | zusammen | männl.   | weibl. | männl.  | weibl. | männl.           | weibl. | männl.                           | weibl. | männl.            | weibl. |
| 1 9 7 1                |                        |        |          |          |        |         |        |                  |        |                                  |        |                   |        |
| unter 20               | 254                    | 267    | 521      | 12       | 11     | 239     | 253    | -                | -      | 2                                | -      | 1                 | 3      |
| 20 bis " 25            | 1 260                  | 601    | 1 861    | 75       | 37     | 1 172   | 551    | 3                | 1      | 3                                | -      | 7                 | 12     |
| 25 " " 30              | 1 379                  | 321    | 1 700    | 115      | 26     | 1 243   | 291    | 7                | -      | 3                                | -      | 11                | 4      |
| 30 " " 40              | 1 367                  | 318    | 1 685    | 151      | 33     | 1 191   | 279    | 9                | -      | 6                                | -      | 10                | 6      |
| 40 und älter           | 431                    | 157    | 588      | 71       | 33     | 357     | 121    | -                | -      | 1                                | -      | 2                 | 3      |
| unbekannt              | 6                      | 5      | 11       | 1        | -      | 5       | 5      | -                | -      | -                                | -      | -                 | -      |
| Insgesamt              | 4 697                  | 1 669  | 6 366    | 425      | 140    | 4 207   | 1 500  | 19               | 1      | 15                               | -      | 31                | 28     |
| 1 9 7 2                |                        |        |          |          |        |         |        |                  |        |                                  |        |                   |        |
| unter 20               | 201                    | 219    | 420      | 13       | 7      | 184     | 210    | 1                | -      | -                                | -      | 3                 | 2      |
| 20 bis " 25            | 1 071                  | 499    | 1 570    | 78       | 34     | 987     | 461    | 1                | -      | 2                                | -      | 3                 | 4      |
| 25 " " 30              | 1 182                  | 286    | 1 468    | 94       | 27     | 1 067   | 258    | 5                | -      | 10                               | -      | 6                 | 1      |
| 30 " " 40              | 1 318                  | 266    | 1 584    | 162      | 25     | 1 121   | 237    | 11               | 1      | 3                                | -      | 21                | 3      |
| 40 und älter           | 401                    | 132    | 533      | 62       | 30     | 331     | 96     | 2                | -      | -                                | -      | 6                 | 6      |
| unbekannt              | 21                     | 3      | 24       | 2        | -      | 19      | 3      | -                | -      | -                                | -      | -                 | -      |
| Insgesamt              | 4 194                  | 1 405  | 5 599    | 411      | 123    | 3 709   | 1 265  | 20               | 1      | 15                               | -      | 39                | 16     |

Quelle: Gesundheitsbehörde



## NOCH: 13. DIE GESTORBENEN 1971 UND 1972 NACH TODESURSACHEN, GESCHLECHT UND ALTERSGRUPPEN

noch: 1. Absolute Zahlen

noch: a) 1971

| Pos.-Nr.<br>der<br>ICD 1968 | Todesursache<br>(Pos.-Nr. der ICD 1968)  | Gestorbene<br>insgesamt   | davon in den Altersgruppen von ... bis unter ... Jahren |    |    |     |     |     |       |       |     |           |                 |  |
|-----------------------------|--|---|---|----|----|-----|-----|-----|-------|-------|-----|-----------|-----------------|--|
|                             |  |   | unter 1   |    |    |     |     |     |       |       |     |           |                 |  |
|                             |  |   | 1   | 15 | 15 | 30  | 30  | 40  | 40    | 50    | 50  | 60 bis 70 | 70 und<br>älter |  |
| b) Weibliche Personen       |  |   |   |    |    |     |     |     |       |       |     |           |                 |  |
| 000-136                     | Infektiöse und parasitäre Krankheiten<br>darunter<br>Tuberkulose der Atmungsorgane (010-012)<br>Tuberkulose sonstiger Organe (013-018)<br>Spätfolgen der Tuberkulose (019)<br>Polionmyelitis ohne Spätfolgen (040-043)   | 69<br>19<br>9<br>3  | 3   | 3  | 4  | 1   | 1   | 4   | 7     | 14    | 33  |           |                 |  |
| 140-199                     | Bösartige Neubildungen<br>darunter<br>des Magens (151)<br>der Atmungsorgane (160-163)<br>der Brustdrüse (174)<br>der Gebärmutter (180-182)<br>der Lymphatischen und blutbildenden Organe<br>der Haut (190-199)   | 2 546<br>348<br>208<br>364<br>213<br>149<br>129   | -   | 9  | 12 | 40  | 150 | 314 | 699   | 1 322 |     |           |                 |  |
| 200-209                     | Neubildungen der Lymphatischen und blutbildenden Organe  | 348   | -   | 1  | 2  | 1   | 6   | 11  | 32    | 31    | 78  |           |                 |  |
| 210-239                     | Gutartige Neubildungen und Neubildungen unbekannten Charakters   | 364   | -   | 1  | 2  | 14  | 7   | 31  | 78    | 90    |     |           |                 |  |
| 240-279                     | Störungen der Drüsen mit innerer Sekretion, Ernährungs- und Stoffwechsel-<br>krankheiten   | 213   | -   | 4  | 1  | 6   | 27  | 47  | 45    | 87    |     |           |                 |  |
| 280-289                     | Diabetes mellitus (250)  | 149   | -   | 2  | 2  | 2   | 9   | 12  | 23    | 79    |     |           |                 |  |
| 290-389                     | Krankheiten des Blutes und der blutbildenden Organe  | 369   | 2   | 3  | -  | 3   | 6   | 19  | 76    | 260   |     |           |                 |  |
| 390-438                     | Seelische Störungen, Krankheiten des Nervensystems und der Sinnesorgane<br>darunter<br>senile und präsenile Demenz (290)<br>Krankheiten des Kreislaufsystems<br>darunter<br>akuter Myokardinfarkt (410)<br>sonstige ischämische Herzerkrankheiten (411-414)<br>chronische nicht-rheumatische Herzmuskelkrankheiten (425, 428)<br>mangelhaft bezeichnete Herzerkrankheiten (429)<br>Hirngefäßkrankheiten (430-438, 400.2) | 37<br>200<br>34<br>6 220<br>1 105<br>1 151<br>848<br>45<br>1 858<br>620<br>7<br>295<br>135<br>565 | -   | 1  | 1  | 1   | 1   | 11  | 58    | 21    | 97  |           |                 |  |
| 460-519                     | Krankheiten der Atmungsorgane<br>darunter<br>Pneumonie (480-486)<br>Bronchitis (466, 490, 491)<br>Krankheiten der Verdauungsorgane<br>darunter<br>Magen- und Zwölffingerdarmgeschwür (531, 532) ausschließlich<br>Ulcus pepticum o.n.a.<br>Darmverschluss ohne Angabe eines Eingeweidebruchs (560)<br>Leberzirrhose (571)<br>sonstige Krankheiten der Leber, Gallenblase und der Gallen-<br>gänge (570, 572-576)         | 1 105<br>1 151<br>848<br>45<br>1 858<br>620<br>7<br>295<br>135<br>565                             | -   | 1  | 1  | 1   | 1   | 11  | 58    | 21    | 97  |           |                 |  |
| 520-577                     | Krankheiten der Verdauungsorgane<br>darunter<br>Magen- und Zwölffingerdarmgeschwür (531, 532) ausschließlich<br>Ulcus pepticum o.n.a.<br>Darmverschluss ohne Angabe eines Eingeweidebruchs (560)<br>Leberzirrhose (571)<br>sonstige Krankheiten der Leber, Gallenblase und der Gallen-<br>gänge (570, 572-576)   | 137<br>40<br>247<br>40<br>9   | 2   | -  | -  | -   | 3   | 14  | 25    | 14    | 25  |           |                 |  |
| 580-629                     | Krankheiten der Harn- und Geschlechtsorgane<br>darunter<br>Nephritis und Nephrose (580-584)<br>Komplikationen in der Schwangerschaft, bei Entbindungen und im Wochenbett   | 137<br>40<br>247<br>40<br>9   | 2   | -  | -  | -   | 3   | 14  | 25    | 14    | 25  |           |                 |  |
| 630-678                     | Krankheiten der Haut und des Unterhautzellgewebes, des Skeletts, der Muskeln<br>und des Bindegewebes   | 137<br>40<br>247<br>40<br>9   | 2   | -  | -  | -   | 3   | 14  | 25    | 14    | 25  |           |                 |  |
| 740-759                     | Angeborene Missbildungen   | 68  | -   | 1  | 1  | -   | 2   | 5   | 20    | 5     | 39  |           |                 |  |
| 760-779                     | Bestimmte Ursachen der perinatalen Sterblichkeit   | 52  | 29  | 7  | 1  | 1   | 1   | 4   | 4     | 5     | 4   |           |                 |  |
| 780-796                     | Symptome und mangelhaft bezeichnete Todesursachen<br>darunter<br>Altersschwäche ohne Angabe von Psychose (794)<br>Unfälle und Vergiftungen   | 85<br>990<br>292<br>533   | 85  | 3  | 6  | 10  | 25  | 49  | 163   | 49    | 163 |           |                 |  |
| E 800-949                   | Unfälle und Vergiftungen<br>darunter<br>Kraftfahrzeugunfälle innerhalb und außerhalb des Verkehrs<br>(E 810-823)<br>sonstige Fahrzeugunfälle innerhalb und außerhalb des Verkehrs<br>(E 800-807, E 825-845)<br>Vergiftungen (E 850-877)<br>darunter durch Gebrauchsgas (E 870-872)<br>Unfälle durch Sturz (E 880-887)<br>Unfälle durch Explosionen (E 921, 923)  | 292<br>533<br>133<br>13<br>27<br>5<br>302   | 1   | 30 | 25 | 11  | 23  | 32  | 39    | 32    | 39  |           |                 |  |
| E 950-959                   | Selbstmord und Selbstbeschädigung  | 251   | -   | -  | -  | -   | -   | -   | -     | -     | -   |           |                 |  |
| E 960-969                   | Mord und Totschlag   | 11  | -   | 1  | 1  | 25  | 50  | 44  | 50    | 44    | 60  |           |                 |  |
| E 970-999                   | Sonstige Gewalttätigkeiten   | 13  | -   | 1  | 1  | 4   | 4   | 3   | 2     | 2     | 2   |           |                 |  |
| 000-999                     | Sterbefälle insgesamt  | 13 163  | 166   | 78 | 95 | 149 | 435 | 789 | 2 308 | 9 143 |     |           |                 |  |

NOCH: 13. DIE GESTORBENEN 1971 UND 1972 NACH TODESURSACHEN, GESCHLECHT UND ALTERSGRUPPEN

noch: 1. Absolute Zahlen

b) 1972

| Pos.-Nr.<br>der<br>ICD 1968 | Todesursache<br>(Pos.-Nr. der ICD 1968)  | Gestorbene<br>insgesamt  | davon in den Altersgruppen von ... bis unter ... Jahren |          |           |           |           |           |           |                 |       |     |     | 70 und<br>älter |   |
|-----------------------------|--|--|---|----------|-----------|-----------|-----------|-----------|-----------|-----------------|-------|-----|-----|-----------------|---|
|                             |  |  | unter 1   | 1 bis 15 | 15 bis 30 | 30 bis 40 | 40 bis 50 | 50 bis 60 | 60 bis 70 | 70 und<br>älter |       |     |     |                 |   |
|                             |  |  |   |          |           |           |           |           |           |                 |       |     |     |                 |   |
| a) Männliche Personen       |  |  |   |          |           |           |           |           |           |                 |       |     |     |                 |   |
| 000-136                     | Infektiose und parasitäre Krankheiten<br>darunter<br>Tuberkulose der Atmungsorgane (010-012)<br>Tuberkulose sonstiger Organe (013-018)<br>Spätfolgen der Tuberkulose (019)<br>Polyomyelitis ohne Spätfolgen (040-043)  | 116<br>65<br>4<br>9  | 3   | 4        | -         | 5         | 5         | 12        | 39        | 48              |       |     |     |                 |   |
| 140-199                     | Bösartige Neubildungen<br>darunter<br>des Magens (151)<br>der Atmungsorgane (160-165)<br>der Brustdrüse (174)<br>der Prostata (185)<br>Neubildungen der lymphatischen und blutbildenden Organe<br>Ovariale Neubildungen und Neubildungen unbekannten Charakters<br>Störungen der Drüsen mit innerer Sekretion, Ernährungs- und Stoffwechsel-<br>Krankheiten<br>darunter<br>Diabetes mellitus (250)<br>Krankheiten des Blutes und der blutbildenden Organe<br>Seelische Störungen, Krankheiten des Nervensystems und der Sinnesorgane<br>darunter<br>senile und präsenile Demenz (290)<br>Krankheiten des Kreislaufsystems<br>darunter<br>akuter Herzinfarkt (410)<br>sonstige ischämische Herzerkrankungen (411-414)<br>chronische nichtthrombotische Herzmuskelkrankheiten (425, 428)<br>mangelhaft bezeichnete Herzerkrankungen (429)<br>Hirngefäßkrankheiten (430-438, 400.2) | 2 493<br>358<br>895<br>2<br>228<br>155<br>87<br>201<br>177<br>24<br>171<br>8<br>5 079<br>1 547<br>419<br>51<br>53<br>1 184<br>995<br>17<br>330<br>351<br>567 | 1   | 5        | 8         | 34        | 76        | 242       | 814       | 1 313           | 198   | 440 | 1   | 313             |   |
| 200-209                     | Neubildungen der lymphatischen und blutbildenden Organe  | 228  | -   | -        | -         | -         | -         | -         | -         | -               | -     | -   | -   | -               | - |
| 210-239                     | Gutartige Neubildungen und Neubildungen unbekannten Charakters   | 155  | -   | -        | -         | -         | -         | -         | -         | -               | -     | -   | -   | -               | - |
| 240-279                     | Störungen der Drüsen mit innerer Sekretion, Ernährungs- und Stoffwechsel-<br>Krankheiten<br>darunter<br>Diabetes mellitus (250)<br>Krankheiten des Blutes und der blutbildenden Organe<br>Seelische Störungen, Krankheiten des Nervensystems und der Sinnesorgane<br>darunter<br>senile und präsenile Demenz (290)<br>Krankheiten des Kreislaufsystems<br>darunter<br>akuter Herzinfarkt (410)<br>sonstige ischämische Herzerkrankungen (411-414)<br>chronische nichtthrombotische Herzmuskelkrankheiten (425, 428)<br>mangelhaft bezeichnete Herzerkrankungen (429)<br>Hirngefäßkrankheiten (430-438, 400.2)  | 87<br>201<br>177<br>24<br>171<br>8<br>5 079<br>1 547<br>419<br>51<br>53<br>1 184<br>995<br>17<br>330<br>351<br>567   | 2   | 10       | 10        | 11        | 5         | 17        | 46        | 56              | 181   | 56  | 41  | 124             |   |
| 280-289                     | Krankheiten des Blutes und der blutbildenden Organe  | 177  | -   | -        | -         | -         | -         | -         | -         | -               | -     | -   | -   | -               | - |
| 290-309                     | Seelische Störungen, Krankheiten des Nervensystems und der Sinnesorgane<br>darunter<br>senile und präsenile Demenz (290)<br>Krankheiten des Kreislaufsystems<br>darunter<br>akuter Herzinfarkt (410)<br>sonstige ischämische Herzerkrankungen (411-414)<br>chronische nichtthrombotische Herzmuskelkrankheiten (425, 428)<br>mangelhaft bezeichnete Herzerkrankungen (429)<br>Hirngefäßkrankheiten (430-438, 400.2)  | 24<br>171<br>8<br>5 079<br>1 547<br>419<br>51<br>53<br>1 184<br>995<br>17<br>330<br>351<br>567   | 3   | 3        | 4         | 9         | 20        | 53        | 60        | 6               | 3 281 | 790 | 528 | 190             |   |
| 390-458                     | Krankheiten des Kreislaufsystems<br>darunter<br>akuter Herzinfarkt (410)<br>sonstige ischämische Herzerkrankungen (411-414)<br>chronische nichtthrombotische Herzmuskelkrankheiten (425, 428)<br>mangelhaft bezeichnete Herzerkrankungen (429)<br>Hirngefäßkrankheiten (430-438, 400.2)  | 5 079<br>1 547<br>419<br>51<br>53<br>1 184<br>995<br>17<br>330<br>351<br>567   | 3   | 2        | 12        | 43        | 118       | 351       | 1 269     | 3 281           | 790   | 528 | 190 | 674             |   |
| 460-519                     | Krankheiten der Atmungsorgane<br>darunter<br>Grippe (470-474)<br>Pneumonie (480-486)<br>Bronchitis (466, 490, 491)<br>Krankheiten der Verdauungsorgane<br>darunter<br>Magen- und Zwölffingerdarmgeschwür (531, 532) ausschließlich<br>Ulcus pepticum o.n.a.<br>Darmverschluss ohne Angabe eines Eingeweidebruchs (560)<br>Leberzirrhose (571)<br>sonstige Krankheiten der Leber, Gallenblase und der Gallen-<br>gänge (570, 572-576)   | 17<br>330<br>351<br>567  | 4   | 3        | 4         | -         | -         | -         | -         | -               | -     | -   | -   | -               |   |
| 520-577                     | Krankheiten der Verdauungsorgane<br>darunter<br>Magen- und Zwölffingerdarmgeschwür (531, 532) ausschließlich<br>Ulcus pepticum o.n.a.<br>Darmverschluss ohne Angabe eines Eingeweidebruchs (560)<br>Leberzirrhose (571)<br>sonstige Krankheiten der Leber, Gallenblase und der Gallen-<br>gänge (570, 572-576)   | 330<br>351<br>567  | 2   | 2        | 8         | 20        | 45        | 85        | 171       | 234             | 64    | 17  | 52  | 52              |   |
| 580-629                     | Krankheiten der Bauchspeicheldrüse (577)<br>darunter<br>Hepatitis und Nephrose (580-584)<br>Prostataphyrophie (600)  | 26<br>220<br>76<br>30<br>275<br>34<br>103  | -   | -        | 3         | 4         | 4         | 14        | 32        | 64              | 17    | 52  | 52  | 52              |   |
| 680-738                     | Krankheiten der Haut und des Unterhautzellgewebes, des Skeletts, der Muskeln<br>und des Bindegewebes<br>darunter<br>Angeborene Mißbildungen<br>Bestimmte Ursachen der perinatalen Sterblichkeit<br>760-779<br>780-796<br>Symptome und mangelhaft bezeichnete Todesursachen<br>darunter<br>Altersschwäche ohne Angabe von Psychose (794)<br>Unfälle und Vergiftungen<br>darunter<br>Kraftfahrzeugunfälle innerhalb und außerhalb des Verkehrs<br>(E 810-823)  | 23<br>47<br>96<br>1 333<br>109<br>599<br>265   | -   | -        | -         | 1         | 2         | 4         | 7         | 9               | 9     | 9   | 9   |                 |   |
| 740-759                     | sonstige Fahrzeugunfälle innerhalb und außerhalb des Verkehrs  | 23   | -   | -        | -         | 32        | 3         | -         | -         | -               | -     | -   | -   | -               |   |
| 760-779                     | Bestimmte Ursachen der perinatalen Sterblichkeit   | 47   | 32  | 6        | 3         | -         | -         | -         | -         | -               | -     | -   | -   | -               |   |
| 780-796                     | Symptome und mangelhaft bezeichnete Todesursachen<br>darunter<br>Altersschwäche ohne Angabe von Psychose (794)<br>Unfälle und Vergiftungen<br>darunter<br>Kraftfahrzeugunfälle innerhalb und außerhalb des Verkehrs<br>(E 810-823)   | 96<br>1 333<br>109<br>599<br>265   | 17  | 3        | 11        | 26        | 60        | 127       | 417       | 672             | 672   | 672 | 672 | 672             |   |
| E 800-949                   | Unfälle und Vergiftungen<br>darunter<br>Kraftfahrzeugunfälle innerhalb und außerhalb des Verkehrs<br>(E 810-823)   | 109<br>599<br>265  | 5   | 41       | 112       | 85        | 53        | 51        | 108       | 144             | 144   | 144 | 144 | 144             |   |
| E 950-959                   | sonstige Fahrzeugunfälle innerhalb und außerhalb des Verkehrs  | 265  | -   | 23       | 72        | 32        | 23        | 24        | 47        | 44              | 44    | 44  | 44  | 44              |   |
| E 960-969                   | Bestimmte Ursachen der perinatalen Sterblichkeit   | 47   | -   | -        | -         | 32        | 3         | -         | -         | -               | -     | -   | -   | -               |   |
| E 970-999                   | Symptome und mangelhaft bezeichnete Todesursachen<br>darunter<br>Altersschwäche ohne Angabe von Psychose (794)<br>Unfälle und Vergiftungen<br>darunter<br>Kraftfahrzeugunfälle innerhalb und außerhalb des Verkehrs<br>(E 810-823)   | 109<br>599<br>265  | 5   | 41       | 112       | 85        | 53        | 51        | 108       | 144             | 144   | 144 | 144 | 144             |   |
| E 980-989                   | Unfälle und Vergiftungen<br>darunter<br>Kraftfahrzeugunfälle innerhalb und außerhalb des Verkehrs<br>(E 810-823)   | 109<br>599<br>265  | 5   | 41       | 112       | 85        | 53        | 51        | 108       | 144             | 144   | 144 | 144 | 144             |   |
| E 990-999                   | Selbstmord und Selbstbeschädigung<br>Mord und Totschlag<br>Sonstige Gewalteinwirkungen   | 282<br>24<br>12  | -   | 1        | 50        | 54        | 46        | 39        | 36        | 56              | 56    | 56  | 56  | 56              |   |
| 000-999                     | Sterbefälle insgesamt  | 12 579   | 175   | 87       | 236       | 309       | 471       | 1 043     | 3 320     | 6 938           |       |     |     |                 |   |



## NOCH: 13. DIE GESTORBENEN 1971 UND 1972 NACH TODESURSACHEN, GESCHLECHT UND ALTERSGRUPPEN

noch: 1. Absolute Zahlen  
noch: b) 1972

| Pos.-Nr.<br>der<br>ICD 1968 | Todesursache<br>(Pos.-Nr. der ICD 1968)  | Gestorbene<br>insgesamt  | davon in den Altersgruppen von ... bis unter ... Jahren |          |           |           |           |           |           |                 |    |  |
|-----------------------------|--|--|---|----------|-----------|-----------|-----------|-----------|-----------|-----------------|----|--|
|                             |  |  | unter 1   | 1 bis 15 | 15 bis 30 | 30 bis 40 | 40 bis 50 | 50 bis 60 | 60 bis 70 | 70 und<br>älter |    |  |
|                             |  |  |   |          |           |           |           |           |           |                 |    |  |
| b) Weibliche Personen       |  |  |   |          |           |           |           |           |           |                 |    |  |
| 000-136                     | Infektöse und parasitäre Krankheiten<br>darunter<br>Tuberkulose der Atmungsorgane (010-012)<br>Tuberkulose sonstiger Organe (013-018)<br>Spätfolgen der Tuberkulose (019)<br>Polymyelitis ohne Spätfolgen (040-043)<br>Eosinophile Neutrophilie<br>darunter<br>des Magens (151)<br>der Atmungsorgane (160-163)<br>der Brustdrüse (174)<br>der Gebärmutter (180-182)<br>Neubildungen der lymphatischen und blutbildenden Organe<br>200-209<br>210-239<br>240-279<br>280-289<br>290-389<br>390-458 | 114<br>32<br>6<br>1<br>2 477<br>306<br>208<br>420<br>218<br>169<br>128<br>377<br>322<br>34<br>187<br>38<br>6 035<br>1 077<br>1 138<br>695<br>59<br>1 815<br>754<br>38<br>336<br>171<br>539 | 4   | 1        | 3         | 3         | 3         | 6         | 8         | 23              | 66 |  |
| 140-199                     | 210-239<br>240-279<br>280-289<br>290-389<br>390-458  | 306<br>208<br>420<br>218<br>169<br>128<br>377<br>322<br>34<br>187<br>38<br>6 035<br>1 077<br>1 138<br>695<br>59<br>1 815<br>754<br>38<br>336<br>171<br>539                                 | 4   | 1        | 3         | 3         | 3         | 6         | 8         | 23              | 66 |  |
| 200-209                     | 210-239<br>240-279<br>280-289<br>290-389<br>390-458  | 306<br>208<br>420<br>218<br>169<br>128<br>377<br>322<br>34<br>187<br>38<br>6 035<br>1 077<br>1 138<br>695<br>59<br>1 815<br>754<br>38<br>336<br>171<br>539                                 | 4   | 1        | 3         | 3         | 3         | 6         | 8         | 23              | 66 |  |
| 210-239                     | 240-279<br>280-289<br>290-389<br>390-458   | 306<br>208<br>420<br>218<br>169<br>128<br>377<br>322<br>34<br>187<br>38<br>6 035<br>1 077<br>1 138<br>695<br>59<br>1 815<br>754<br>38<br>336<br>171<br>539                                 | 4   | 1        | 3         | 3         | 3         | 6         | 8         | 23              | 66 |  |
| 240-279                     | 280-289<br>290-389<br>390-458  | 306<br>208<br>420<br>218<br>169<br>128<br>377<br>322<br>34<br>187<br>38<br>6 035<br>1 077<br>1 138<br>695<br>59<br>1 815<br>754<br>38<br>336<br>171<br>539                                 | 4   | 1        | 3         | 3         | 3         | 6         | 8         | 23              | 66 |  |
| 280-289                     | 290-389<br>390-458   | 306<br>208<br>420<br>218<br>169<br>128<br>377<br>322<br>34<br>187<br>38<br>6 035<br>1 077<br>1 138<br>695<br>59<br>1 815<br>754<br>38<br>336<br>171<br>539                                 | 4   | 1        | 3         | 3         | 3         | 6         | 8         | 23              | 66 |  |
| 290-389                     | 390-458  | 306<br>208<br>420<br>218<br>169<br>128<br>377<br>322<br>34<br>187<br>38<br>6 035<br>1 077<br>1 138<br>695<br>59<br>1 815<br>754<br>38<br>336<br>171<br>539                                 | 4   | 1        | 3         | 3         | 3         | 6         | 8         | 23              | 66 |  |
| 390-458                     |  | 306<br>208<br>420<br>218<br>169<br>128<br>377<br>322<br>34<br>187<br>38<br>6 035<br>1 077<br>1 138<br>695<br>59<br>1 815<br>754<br>38<br>336<br>171<br>539                                 | 4   | 1        | 3         | 3         | 3         | 6         | 8         | 23              | 66 |  |
| 460-519                     |  | 306<br>208<br>420<br>218<br>169<br>128<br>377<br>322<br>34<br>187<br>38<br>6 035<br>1 077<br>1 138<br>695<br>59<br>1 815<br>754<br>38<br>336<br>171<br>539                                 | 4   | 1        | 3         | 3         | 3         | 6         | 8         | 23              | 66 |  |
| 520-577                     |  | 306<br>208<br>420<br>218<br>169<br>128<br>377<br>322<br>34<br>187<br>38<br>6 035<br>1 077<br>1 138<br>695<br>59<br>1 815<br>754<br>38<br>336<br>171<br>539                                 | 4   | 1        | 3         | 3         | 3         | 6         | 8         | 23              | 66 |  |
| 580-629                     |  | 306<br>208<br>420<br>218<br>169<br>128<br>377<br>322<br>34<br>187<br>38<br>6 035<br>1 077<br>1 138<br>695<br>59<br>1 815<br>754<br>38<br>336<br>171<br>539                                 | 4   | 1        | 3         | 3         | 3         | 6         | 8         | 23              | 66 |  |
| 630-678                     |  | 306<br>208<br>420<br>218<br>169<br>128<br>377<br>322<br>34<br>187<br>38<br>6 035<br>1 077<br>1 138<br>695<br>59<br>1 815<br>754<br>38<br>336<br>171<br>539                                 | 4   | 1        | 3         | 3         | 3         | 6         | 8         | 23              | 66 |  |
| 680-736                     |  | 306<br>208<br>420<br>218<br>169<br>128<br>377<br>322<br>34<br>187<br>38<br>6 035<br>1 077<br>1 138<br>695<br>59<br>1 815<br>754<br>38<br>336<br>171<br>539                                 | 4   | 1        | 3         | 3         | 3         | 6         | 8         | 23              | 66 |  |
| 740-759                     |  | 306<br>208<br>420<br>218<br>169<br>128<br>377<br>322<br>34<br>187<br>38<br>6 035<br>1 077<br>1 138<br>695<br>59<br>1 815<br>754<br>38<br>336<br>171<br>539                                 | 4   | 1        | 3         | 3         | 3         | 6         | 8         | 23              | 66 |  |
| 760-779                     |  | 306<br>208<br>420<br>218<br>169<br>128<br>377<br>322<br>34<br>187<br>38<br>6 035<br>1 077<br>1 138<br>695<br>59<br>1 815<br>754<br>38<br>336<br>171<br>539                                 | 4   | 1        | 3         | 3         | 3         | 6         | 8         | 23              | 66 |  |
| 780-796                     |  | 306<br>208<br>420<br>218<br>169<br>128<br>377<br>322<br>34<br>187<br>38<br>6 035<br>1 077<br>1 138<br>695<br>59<br>1 815<br>754<br>38<br>336<br>171<br>539                                 | 4   | 1        | 3         | 3         | 3         | 6         | 8         | 23              | 66 |  |
| E 800-949                   |  | 306<br>208<br>420<br>218<br>169<br>128<br>377<br>322<br>34<br>187<br>38<br>6 035<br>1 077<br>1 138<br>695<br>59<br>1 815<br>754<br>38<br>336<br>171<br>539                                 | 4   | 1        | 3         | 3         | 3         | 6         | 8         | 23              | 66 |  |
| E 950-959                   |  | 306<br>208<br>420<br>218<br>169<br>128<br>377<br>322<br>34<br>187<br>38<br>6 035<br>1 077<br>1 138<br>695<br>59<br>1 815<br>754<br>38<br>336<br>171<br>539                                 | 4   | 1        | 3         | 3         | 3         | 6         | 8         | 23              | 66 |  |
| E 960-969                   |  | 306<br>208<br>420<br>218<br>169<br>128<br>377<br>322<br>34<br>187<br>38<br>6 035<br>1 077<br>1 138<br>695<br>59<br>1 815<br>754<br>38<br>336<br>171<br>539                                 | 4   | 1        | 3         | 3         | 3         | 6         | 8         | 23              | 66 |  |
| E 970-999                   |  | 306<br>208<br>420<br>218<br>169<br>128<br>377<br>322<br>34<br>187<br>38<br>6 035<br>1 077<br>1 138<br>695<br>59<br>1 815<br>754<br>38<br>336<br>171<br>539                                 | 4   | 1        | 3         | 3         | 3         | 6         | 8         | 23              | 66 |  |
| 000-999                     | Sterbefälle insgesamt  | 13 207   | 123   | 62       | 109       | 175       | 368       | 769       | 2 239     | 9 362           |    |  |

## NOCH: 13. DIE GESTORBENEN 1971 UND 1972 NACH TODESURSACHEN, GESCHLECHT UND ALTERSGRUPPEN

2. Auf 10 000 der Bevölkerung

| Pos.- Nr.<br>der<br>ICD 1968 | Todesursache<br>(Pos.-Nr. der ICD 1968)  | Gestorbene<br>insgesamt | davon in den Altersgruppen von ... bis unter ... Jahren |             |              |              |              |              |              |                 |
|------------------------------|--|-------------------------|---|-------------|--------------|--------------|--------------|--------------|--------------|-----------------|
|                              |  |                         | unter<br>1  | 1 bis<br>15 | 15 bis<br>30 | 30 bis<br>40 | 40 bis<br>50 | 50 bis<br>60 | 60 bis<br>70 | 70 und<br>älter |
| 1 9 7 1                      |  |                         |   |             |              |              |              |              |              |                 |
| a) Männliche Personen        |  |                         |   |             |              |              |              |              |              |                 |
| 140-209                      | Bösartige Neubildungen (einschl.<br>der lymphatischen und blut-<br>bildenden Organe) | 32,6                    | -   | 0,7         | 1,0          | 3,3          | 9,0          | 29,7         | 90,0         | 205,9           |
| 290-389                      | Seelische Störungen, Krankheiten<br>des Nervensystems und der Sinnes-<br>organe      | 2,1                     | 6,7   | 0,3         | 0,1          | 0,5          | 1,0          | 3,5          | 4,2          | 10,6            |
| 390-458                      | Krankheiten des Kreislaufsystems   | 63,5                    | 2,2   | 0,1         | 0,6          | 2,4          | 14,1         | 49,1         | 134,4        | 492,7           |
| 460-519                      | Krankheiten der Atmungsorgane  | 11,1                    | 13,5  | 0,5         | 0,6          | 0,3          | 1,9          | 5,0          | 19,9         | 92,8            |
| E 800-949                    | Unfälle und Vergiftungen   | 7,4                     | 7,8   | 3,3         | 6,7          | 6,3          | 4,8          | 7,1          | 8,4          | 24,2            |
|                              | Übrige Todesursachen   | 37,2                    | 233,2   | 2,0         | 5,2          | 9,9          | 19,0         | 37,7         | 77,7         | 197,5           |
| 000-999                      | Sterbefälle z u s a m m e n  | 153,8                   | 263,5   | 6,9         | 14,3         | 22,7         | 49,8         | 132,1        | 334,5        | 1 023,7         |
| b) Weibliche Personen        |  |                         |   |             |              |              |              |              |              |                 |
| 140-209                      | Bösartige Neubildungen (einschl.<br>der lymphatischen und blut-<br>bildenden Organe) | 28,0                    | -   | 0,9         | 0,9          | 3,4          | 12,7         | 27,5         | 53,4         | 109,8           |
| 290-389                      | Seelische Störungen, Krankheiten<br>des Nervensystems und der Sinnes-<br>organe      | 2,1                     | 3,6   | 0,3         | 0,2          | 0,3          | 1,5          | 1,3          | 2,8          | 8,8             |
| 390-458                      | Krankheiten des Kreislaufsystems   | 64,7                    | 3,6   | 0,3         | 0,2          | 1,2          | 6,6          | 14,7         | 60,5         | 399,6           |
| 460-519                      | Krankheiten der Atmungsorgane  | 6,5                     | 9,5   | 0,2         | 0,2          | 0,2          | 1,0          | 1,6          | 6,7          | 37,5            |
| E 800-949                    | Unfälle und Vergiftungen   | 5,5                     | 4,7   | 2,0         | 1,5          | 0,8          | 1,9          | 2,7          | 2,8          | 28,9            |
|                              | Übrige Todesursachen   | 30,1                    | 175,7   | 1,6         | 2,8          | 5,4          | 12,2         | 18,5         | 39,9         | 132,0           |
| 000-999                      | Sterbefälle z u s a m m e n  | 137,0                   | 197,1   | 5,2         | 5,8          | 11,3         | 35,8         | 66,2         | 166,2        | 716,6           |
| 1 9 7 2                      |  |                         |   |             |              |              |              |              |              |                 |
| a) Männliche Personen        |  |                         |   |             |              |              |              |              |              |                 |
| 140-209                      | Bösartige Neubildungen (einschl.<br>der lymphatischen und blut-<br>bildenden Organe) | 32,3                    | 1,2   | 1,0         | 1,1          | 3,1          | 8,2          | 30,3         | 87,7         | 201,5           |
| 290-389                      | Seelische Störungen, Krankheiten<br>des Nervensystems und der Sinnes-<br>organe      | 2,1                     | 3,6   | 0,2         | 0,2          | 0,6          | 2,0          | 2,3          | 5,4          | 8,8             |
| 390-458                      | Krankheiten des Kreislaufsystems   | 61,9                    | 3,6   | 0,1         | 0,7          | 3,0          | 12,0         | 42,7         | 129,4        | 483,0           |
| 460-519                      | Krankheiten der Atmungsorgane  | 12,1                    | 12,2  | 0,4         | 0,4          | 0,3          | 2,1          | 6,1          | 21,1         | 101,4           |
| E 800-949                    | Unfälle und Vergiftungen   | 7,3                     | 6,1   | 2,6         | 6,8          | 5,9          | 5,4          | 6,2          | 11,0         | 21,2            |
|                              | Übrige Todesursachen   | 37,6                    | 186,0   | 1,2         | 5,1          | 8,5          | 18,1         | 39,3         | 83,9         | 205,4           |
| 000-999                      | Sterbefälle z u s a m m e n  | 153,3                   | 212,8   | 5,6         | 14,4         | 21,6         | 47,8         | 126,9        | 338,4        | 1 021,3         |
| b) Weibliche Personen        |  |                         |   |             |              |              |              |              |              |                 |
| 140-209                      | Bösartige Neubildungen (einschl.<br>der lymphatischen und blut-<br>bildenden Organe) | 27,8                    | -   | 0,5         | 1,0          | 4,0          | 9,5          | 27,3         | 50,1         | 111,3           |
| 290-389                      | Seelische Störungen, Krankheiten<br>des Nervensystems und der Sinnes-<br>organe      | 2,0                     | 2,6   | 0,5         | 0,3          | 0,2          | 1,0          | 2,1          | 2,4          | 7,6             |
| 390-458                      | Krankheiten des Kreislaufsystems   | 63,3                    | 2,6   | 0,2         | 0,4          | 1,9          | 4,6          | 11,0         | 52,8         | 391,6           |
| 460-519                      | Krankheiten der Atmungsorgane  | 7,9                     | 10,3  | 0,1         | 0,3          | 0,6          | 1,4          | 2,8          | 8,5          | 43,5            |
| E 800-949                    | Unfälle und Vergiftungen   | 5,8                     | 7,7   | 1,9         | 2,2          | 1,2          | 1,5          | 2,0          | 4,4          | 28,3            |
|                              | Übrige Todesursachen   | 31,8                    | 135,2   | 0,9         | 2,5          | 5,2          | 13,5         | 20,3         | 44,0         | 138,5           |
| 000-999                      | Sterbefälle z u s a m m e n  | 138,6                   | 158,4   | 4,2         | 6,8          | 13,1         | 31,5         | 65,6         | 162,1        | 720,9           |

## 14. DIE AN KRANKHEITEN DES KREISLAUFSYSTEMS GESTORBENEN 1971 UND 1972 NACH ALTERSGRUPPEN UND GESCHLECHT

| Altersgruppen<br>in Jahren | Krankheiten des<br>Kreislaufsystems 1) |              |               | darunter                 |              |              |  |              |              |                         |              |              |
|----------------------------|--|--------------|---------------|--------------------------|--------------|--------------|--|--------------|--------------|-------------------------|--------------|--------------|
|                            | insgesamt                              |              |               | akuter<br>Herzinfarkt 2) |              |              | chronische ischämische<br>Herzkrankheiten 3) |              |              | Hirngefäßkrankheiten 4) |              |              |
|                            | männlich                               | weiblich     | zusammen      | männl.                   | weibl.       | zusammen     | männl.                                       | weibl.       | zusammen     | männl.                  | weibl.       | zusammen     |
| 1971                       |  |              |               |                          |              |              |  |              |              |                         |              |              |
| unter 30                   | 15                                     | 10           | 25            | 1                        | 1            | 2            | 1  | -            | 1            | 5                       | 2            | 7            |
| 30 bis 35                  | 16                                     | 8            | 24            | 3                        | -            | 3            | 3  | -            | 3            | 3                       | 2            | 5            |
| 35 " 40                    | 18                                     | 8            | 26            | 5                        | 1            | 6            | 2  | -            | 2            | 5                       | 4            | 9            |
| 40 " 45                    | 50                                     | 31           | 81            | 23                       | 6            | 29           | 8  | -            | 8            | 9                       | 10           | 19           |
| 45 " 50                    | 91                                     | 49           | 140           | 48                       | 5            | 53           | 15   | 1            | 16           | 11                      | 17           | 28           |
| 50 " 55                    | 135                                    | 49           | 184           | 59                       | 18           | 77           | 23   | 4            | 27           | 22                      | 8            | 30           |
| 55 " 60                    | 280                                    | 126          | 406           | 122                      | 40           | 162          | 49   | 17           | 66           | 40                      | 27           | 67           |
| 60 " 65                    | 507                                    | 284          | 791           | 238                      | 93           | 331          | 68   | 29           | 97           | 73                      | 55           | 128          |
| 65 " 70                    | 843                                    | 557          | 1 400         | 318                      | 168          | 486          | 144  | 62           | 206          | 161                     | 142          | 303          |
| 70 " 75                    | 975                                    | 968          | 1 943         | 293                      | 241          | 534          | 152  | 123          | 275          | 254                     | 289          | 543          |
| 75 " 80                    | 842                                    | 1 306        | 2 148         | 216                      | 235          | 451          | 132  | 232          | 364          | 238                     | 402          | 640          |
| 80 " 85                    | 813                                    | 1 442        | 2 255         | 146                      | 198          | 344          | 160  | 309          | 469          | 216                     | 469          | 685          |
| 85 " 90                    | 484                                    | 914          | 1 398         | 51                       | 77           | 128          | 103  | 208          | 311          | 145                     | 296          | 441          |
| 90 und älter               | 188                                    | 468          | 656           | 20                       | 22           | 42           | 47   | 122          | 169          | 59                      | 135          | 194          |
| <b>Insgesamt</b>           | <b>5 257</b>                           | <b>6 220</b> | <b>11 477</b> | <b>1 543</b>             | <b>1 105</b> | <b>2 648</b> | <b>907</b>                                   | <b>1 107</b> | <b>2 014</b> | <b>1 241</b>            | <b>1 858</b> | <b>3 099</b> |
| 1972                       |  |              |               |                          |              |              |  |              |              |                         |              |              |
| unter 30                   | 17                                     | 12           | 29            | 3                        | 2            | 5            | 1  | -            | 1            | 7                       | 4            | 11           |
| 30 bis 35                  | 14                                     | 12           | 26            | 3                        | 1            | 4            | 1  | -            | 1            | 3                       | 4            | 7            |
| 35 " 40                    | 29                                     | 13           | 42            | 8                        | 2            | 10           | 5  | -            | 5            | 7                       | 5            | 12           |
| 40 " 45                    | 44                                     | 19           | 63            | 20                       | 2            | 22           | 9  | -            | 9            | 6                       | 9            | 15           |
| 45 " 50                    | 74                                     | 35           | 109           | 36                       | 11           | 47           | 7  | 1            | 8            | 12                      | 9            | 21           |
| 50 " 55                    | 111                                    | 43           | 154           | 57                       | 13           | 70           | 14   | 3            | 17           | 15                      | 9            | 24           |
| 55 " 60                    | 240                                    | 86           | 326           | 102                      | 29           | 131          | 44   | 5            | 49           | 37                      | 20           | 57           |
| 60 " 65                    | 489                                    | 250          | 739           | 226                      | 69           | 295          | 67   | 26           | 93           | 86                      | 77           | 163          |
| 65 " 70                    | 780                                    | 479          | 1 259         | 302                      | 127          | 429          | 115  | 57           | 172          | 174                     | 117          | 291          |
| 70 " 75                    | 956                                    | 904          | 1 860         | 312                      | 234          | 546          | 159  | 145          | 304          | 211                     | 259          | 470          |
| 75 " 80                    | 880                                    | 1 327        | 2 207         | 250                      | 253          | 503          | 158  | 234          | 392          | 216                     | 423          | 639          |
| 80 " 85                    | 767                                    | 1 443        | 2 210         | 158                      | 205          | 363          | 171  | 297          | 468          | 213                     | 463          | 676          |
| 85 " 90                    | 501                                    | 954          | 1 455         | 77                       | 95           | 172          | 118  | 229          | 347          | 151                     | 289          | 440          |
| 90 und älter               | 177                                    | 458          | 635           | 13                       | 34           | 47           | 53   | 118          | 171          | 46                      | 127          | 173          |
| <b>Insgesamt</b>           | <b>5 079</b>                           | <b>6 035</b> | <b>11 114</b> | <b>1 547</b>             | <b>1 077</b> | <b>2 624</b> | <b>922</b>                                   | <b>1 115</b> | <b>2 037</b> | <b>1 184</b>            | <b>1 815</b> | <b>2 999</b> |

1) Nr.390-458 der ICD von 1968.- 2) Nr.410 der ICD von 1968.- 3) Nr.412 der ICD von 1968.- 4) Nr.400.2,430-438 der ICD von 1968.

## 15. DIE AN KREBS UND ANDEREN BÖSARTIGEN GEWÄCHSEN GESTORBENEN 1939 SOWIE 1956 BIS 1972

| Jahre | Gestorbene an Krebs und anderen bösartigen Gewächsen 1) |          |          |   |        |           |        |           |        |           |        |           |        |               |
|-------|---|----------|----------|---|--------|-----------|--------|-----------|--------|-----------|--------|-----------|--------|---------------|
|       | insgesamt   |          |          | davon in den Altersgruppen von ... bis unter ... Jahren |        |           |        |           |        |           |        |           |        |               |
|       |   |          |          | 0 bis 30  |        | 30 bis 40 |        | 40 bis 50 |        | 50 bis 60 |        | 60 bis 70 |        | 70 und älter  |
|       | männlich  | weiblich | zusammen | männl.  | weibl. | männl.    | weibl. | männl.    | weibl. | männl.    | weibl. | männl.    | weibl. | männl. weibl. |
| 1939  | 1 408   | 1 546    | 2 954    | 16  | 21     | 31        | 71     | 105       | 197    | 285       | 339    | 457       | 430    | 514 488       |
| 1956  | 2 173   | 2 105    | 4 278    | 17  | 11     | 15        | 40     | 114       | 179    | 385       | 424    | 704       | 580    | 938 871       |
| 1957  | 2 230   | 2 079    | 4 309    | 16  | 20     | 18        | 42     | 103       | 164    | 420       | 376    | 717       | 574    | 956 903       |
| 1958  | 2 239   | 2 219    | 4 458    | 12  | 13     | 24        | 50     | 98        | 166    | 426       | 414    | 678       | 617    | 1 001 959     |
| 1959  | 2 336   | 2 154    | 4 490    | 19  | 20     | 34        | 57     | 88        | 163    | 387       | 385    | 769       | 614    | 1 039 915     |
| 1960  | 2 418   | 2 168    | 4 586    | 26  | 9      | 22        | 59     | 92        | 164    | 444       | 387    | 753       | 619    | 1 081 930     |
| 1961  | 2 450   | 2 291    | 4 741    | 23  | 24     | 26        | 43     | 88        | 146    | 386       | 389    | 840       | 687    | 1 087 1 002   |
| 1962  | 2 401   | 2 317    | 4 718    | 15  | 16     | 24        | 53     | 67        | 177    | 387       | 435    | 803       | 652    | 1 105 984     |
| 1963  | 2 543   | 2 414    | 4 957    | 28  | 20     | 26        | 31     | 71        | 162    | 413       | 390    | 875       | 670    | 1 130 1 141   |
| 1964  | 2 583   | 2 408    | 4 991    | 23  | 14     | 26        | 43     | 64        | 136    | 367       | 424    | 924       | 649    | 1 179 1 142   |
| 1965  | 2 626   | 2 475    | 5 101    | 25  | 16     | 27        | 42     | 69        | 124    | 382       | 406    | 908       | 733    | 1 215 1 154   |
| 1966  | 2 652   | 2 547    | 5 199    | 26  | 11     | 34        | 35     | 58        | 122    | 346       | 391    | 893       | 773    | 1 295 1 215   |
| 1967  | 2 646   | 2 576    | 5 222    | 19  | 23     | 19        | 41     | 71        | 142    | 355       | 403    | 946       | 653    | 1 236 1 314   |
| 1968  | 2 595   | 2 470    | 5 065    | 25  | 19     | 27        | 31     | 74        | 160    | 276       | 330    | 929       | 644    | 1 264 1 286   |
| 1969  | 2 533   | 2 517    | 5 050    | 18  | 8      | 27        | 48     | 80        | 180    | 294       | 280    | 878       | 660    | 1 236 1 341   |
| 1970  | 2 538   | 2 485    | 5 023    | 25  | 24     | 19        | 33     | 77        | 150    | 282       | 319    | 881       | 667    | 1 254 1 292   |
| 1971  | 2 549   | 2 546    | 5 095    | 15  | 21     | 36        | 40     | 78        | 150    | 244       | 314    | 855       | 699    | 1 321 1 322   |
| 1972  | 2 493   | 2 477    | 4 970    | 14  | 16     | 34        | 44     | 76        | 102    | 242       | 310    | 814       | 644    | 1 313 1 361   |

1) Nr. 45-55 des Verzeichnisses der Krankheiten und Todesursachen von 1938, ab 1956 Nr. 201-249 Deutsches Verzeichnis von 1958, ab 1968 Nr. 140-199 der ICD von 1968.

## 16. DIE AN KREBS DER ATMUNGSORGANE GESTORBENEN 1939 SOWIE 1956 BIS 1972

| Jahre | Gestorbene an Krebs der Atmungsorgane 1) |          |          |   |        |           |        |           |        |           |        |           |        |               |
|-------|--|----------|----------|---|--------|-----------|--------|-----------|--------|-----------|--------|-----------|--------|---------------|
|       | insgesamt                                |          |          | davon in den Altersgruppen von ... bis unter ... Jahren |        |           |        |           |        |           |        |           |        |               |
|       |  |          |          | 0 bis 30  |        | 30 bis 40 |        | 40 bis 50 |        | 50 bis 60 |        | 60 bis 70 |        | 70 und älter  |
|       | männlich                                 | weiblich | zusammen | männl.  | weibl. | männl.    | weibl. | männl.    | weibl. | männl.    | weibl. | männl.    | weibl. | männl. weibl. |
| 1939  | 169                                      | 39       | 208      | 1   | 2      | 4         | 5      | 21        | 3      | 46        | 12     | 62        | 11     | 35 7          |
| 1956  | 641                                      | 154      | 795      | 1   | 2      | -         | 2      | 40        | 14     | 175       | 34     | 252       | 48     | 173 54        |
| 1957  | 694                                      | 132      | 826      | 1   | 2      | 3         | 1      | 36        | 11     | 169       | 29     | 304       | 49     | 181 40        |
| 1958  | 707                                      | 141      | 848      | 1   | 2      | 2         | 2      | 29        | 6      | 183       | 37     | 260       | 48     | 232 46        |
| 1959  | 712                                      | 147      | 859      | -   | 3      | 5         | 3      | 32        | 11     | 165       | 30     | 287       | 54     | 223 46        |
| 1960  | 807                                      | 159      | 966      | 1   | 1      | 4         | -      | 28        | 15     | 193       | 38     | 335       | 46     | 246 59        |
| 1961  | 759                                      | 169      | 928      | -   | 2      | 5         | 3      | 22        | 12     | 189       | 29     | 331       | 57     | 212 66        |
| 1962  | 854                                      | 157      | 1 011    | 2   | -      | 4         | 1      | 20        | 11     | 178       | 42     | 362       | 51     | 288 52        |
| 1963  | 841                                      | 182      | 1 023    | 2   | 1      | 1         | 1      | 21        | 10     | 172       | 29     | 364       | 79     | 281 62        |
| 1964  | 870                                      | 181      | 1 051    | 2   | 1      | 2         | 3      | 21        | 3      | 158       | 37     | 397       | 64     | 290 73        |
| 1965  | 875                                      | 203      | 1 078    | 1   | 2      | 4         | 1      | 18        | 7      | 144       | 31     | 383       | 93     | 325 69        |
| 1966  | 924                                      | 191      | 1 115    | 2   | -      | 6         | 1      | 12        | 9      | 129       | 35     | 412       | 73     | 363 73        |
| 1967  | 918                                      | 200      | 1 118    | 1   | 2      | 3         | 2      | 15        | 13     | 155       | 32     | 402       | 68     | 342 83        |
| 1968  | 876                                      | 186      | 1 062    | 1   | -      | 3         | 2      | 21        | 9      | 97        | 28     | 394       | 75     | 360 72        |
| 1969  | 883                                      | 206      | 1 089    | 3   | -      | 2         | 3      | 23        | 14     | 105       | 34     | 412       | 64     | 338 91        |
| 1970  | 880                                      | 205      | 1 085    | 1   | 2      | 1         | 1      | 21        | 13     | 120       | 31     | 382       | 74     | 355 84        |
| 1971  | 888                                      | 208      | 1 096    | -   | 1      | 6         | 1      | 31        | 7      | 91        | 31     | 351       | 78     | 409 90        |
| 1972  | 895                                      | 208      | 1 103    | -   | 2      | 5         | 1      | 19        | 5      | 80        | 14     | 351       | 70     | 440 116       |

1) Nr. 47 des Verzeichnisses der Krankheiten und Todesursachen von 1938, ab 1956 Nr. 221-229 Deutsches Verzeichnis von 1958, ab 1968 Nr. 160-163 der ICD von 1968.

# 17. DIE BESTATTUNGEN UND EXHUMIERUNGEN AUF DEN STÄDTISCHEN UND KIRCHLICHEN FRIEDHÖFEN SOWIE DIE FLÄCHE DER FRIEDHÖFE 1971 UND 1972

## a) städtische Friedhöfe

| Bezeichnung der Friedhöfe                     | Fläche in qm 1) |           | Erdbestattungen |       | Feuerbestattungen 2) |       | Aschenbeisetzungen |       | Exhumierungen 3) |      |
|---|-----------------|-----------|-----------------|-------|----------------------|-------|--------------------|-------|------------------|------|
|   | 1971            | 1972      | 1971            | 1972  | 1971                 | 1972  | 1971               | 1972  | 1971             | 1972 |
| Hauptfriedhof Ohlsdorf 4)                     | 4 023 790       | 4 023 804 | 4 696           | 4 594 | 5 789                | 5 500 | 7 195              | 7 229 | 26               | 20   |
| Hauptfriedhof Oesendorf                       | 940 000         | 940 000   | 1 153           | 1 198 | 7 160                | 7 496 | 1 207              | 1 254 | 3                | 4    |
| Friedhof Finkenwerder                         |                 |           |                 |       |                      |       |                    |       |                  |      |
| alter   | 12 340          | 12 340    | 16              | 27    | -                    | -     | 3                  | 5     | -                | -    |
| neuer   | 28 250          | 28 250    | 120             | 107   | -                    | -     | 40                 | 31    | -                | -    |
| Neuer Friedhof Bergedorf                      | 443 766         | 443 766   | 617             | 665   | -                    | -     | 208                | 190   | -                | 2    |
| Friedhof Lohbrügge 5)                         | 20 682          | 20 682    | 43              | -     | -                    | -     | 9                  | -     | -                | -    |
| Waldfriedhof Wohldorf                         | 59 587          | 59 587    | 45              | 34    | -                    | -     | 19                 | 23    | -                | -    |
| Waldfriedhof Volksdorf                        | 82 157          | 82 157    | 204             | 245   | -                    | -     | 151                | 158   | -                | -    |
| Hauptfriedhof Altona                          | 609 800         | 609 800   | 860             | 887   | -                    | -     | 494                | 526   | 8                | -    |
| Friedhof Mengestraße 6)                       | 35 140          | 35 140    | -               | -     | -                    | -     | -                  | -     | -                | -    |
| Friedhof Finkenried                           | 86 626          | 121 257   | 482             | 472   | -                    | -     | 103                | 104   | 2                | 6    |
| Friedhof Kirchdorf-Amtshof                    | 14 479          | 14 453    | 36              | 33    | -                    | -     | 2                  | 2     | -                | -    |
| Friedhof Neugraben<br>"Neuwiedentaler Straße" | 6 307           | 6 307     | 11              | 19    | -                    | -     | 1                  | 1     | -                | -    |
| Friedhof Fischbek<br>"Sandhaver"              | 17 705          | 21 557    | 69              | 47    | -                    | -     | 2                  | 11    | -                | -    |
| Heidefriedhof Neugraben<br>"Falkenbergweg"    | 88 532          | 88 532    | 162             | 182   | -                    | -     | 44                 | 39    | 1                | 1    |

## b) kirchliche Friedhöfe

| Bezeichnung der Friedhöfe                      | Fläche in qm 1) |         | Erdbestattungen |      | Aschenbeisetzungen |      | Exhumierungen 3) |      | Bezeichnung der Friedhöfe                 | Fläche in qm 1) |         | Erdbestattungen |       | Aschenbeisetzungen |      | Exhumierungen 3) |      |
|--|-----------------|---------|-----------------|------|--------------------|------|------------------|------|---|-----------------|---------|-----------------|-------|--------------------|------|------------------|------|
|  | 1971            | 1972    | 1971            | 1972 | 1971               | 1972 | 1971             | 1972 |   | 1971            | 1972    | 1971            | 1972  | 1971               | 1972 | 1971             | 1972 |
| Friedhof Allermöhe<br>alter)<br>neuer)         | 11 248          | 11 248  | 20              | 18   | -                  | -    | 1                | -    | Nienendorfer Friedhof<br>alter)<br>neuer) | 170 000         | 170 000 | 528             | 501   | 256                | 267  | 4                | 1    |
| " Altengamme                                   | 10 469          | 10 469  | 29              | 25   | -                  | -    | -                | -    | Alter Friedhof von 1850<br>Kirchhofstraße | 17 949          | 17 949  | 84              | 74    | 60                 | 50   | 2                | 2    |
| " Billwerder                                   | 10 000          | 10 000  | 33              | 25   | 3                  | 4    | -                | -    | Hinschenfelder<br>Friedhof                | 28 255          | 28 255  | 100             | 92    | 54                 | 53   | 2                | 2    |
| " Curslack<br>alter<br>neuer                   | 5 076           | 5 076   | 12              | 17   | -                  | 1    | -                | -    | Tonndorfer Friedhof                       | 79 325          | 79 325  | 267             | 274   | 171                | 165  | 5                | 2    |
| " Finkenwerder<br>(Lüneburger<br>Friedhof)     | 4 137           | 4 137   | 4               | 7    | -                  | 2    | -                | -    | Friedhof Rahlstedt                        | 85 812          | 85 812  | 376             | 321   | 149                | 123  | 3                | 1    |
| " Kirchwerder<br>alter<br>neuer<br>Südfriedhof | 15 426          | 15 426  | 52              | 43   | 1                  | 1    | -                | -    | " Bramfeld                                | 35 401          | 35 401  | 127             | 86    | 82                 | 73   | -                | -    |
| " Moorborg                                     | 8 854           | 8 854   | 15              | 27   | -                  | 2    | -                | -    | " Bergstedt                               | 87 639          | 87 639  | 278             | 251   | 150                | 135  | 3                | 2    |
| " Moorfleet                                    | 5 100           | 5 100   | 19              | 12   | 1                  | 1    | -                | -    | " Schiffbek                               | 78 940          | 78 940  | 105             | 129   | 79                 | 85   | -                | -    |
| " Neugamme                                     | 8 752           | 8 752   | 28              | 15   | 3                  | 2    | -                | -    | " Steinbek                                | 30 000          | 30 000  | 129             | 141   | 37                 | 39   | -                | -    |
| " Oohsenwerder                                 | 15 544          | 15 544  | 21              | 19   | 8                  | 3    | -                | -    | Alter Friedhof Steinbek                   | 5 000           | 5 000   | 6               | 5     | 1                  | -    | -                | -    |
| " am Diebsteich                                | 18 075          | 18 075  | 30              | 42   | 2                  | 3    | -                | -    | Neuer Friedhof Harburg                    | 283 080         | 283 080 | 1 150           | 1 158 | 337                | 347  | 4                | 1    |
| " am Bornkamp                                  | 17 441          | 17 441  | 48              | 44   | 1                  | 1    | -                | -    | Friedhof Langenbek<br>(Talfriedhof)       | 2 130           | 2 130   | 15              | 5     | 1                  | 2    | -                | -    |
| Ottensener Friedhof an<br>der Bernadottestraße | 120 935         | 120 935 | 537             | 594  | 184                | 164  | -                | 2    | Friedhof Sinstorf                         | 20 683          | 20 683  | 100             | 102   | 16                 | 14   | -                | -    |
| Ottensener Friedhof<br>am Holstenkamp          | 100 526         | 100 526 | 315             | 355  | 220                | 245  | 1                | 2    | " Neuenfelde                              | 21 065          | 21 065  | 41              | 44    | 2                  | 3    | -                | -    |
| Friedhof Eidelstedt                            | 26 928          | 26 928  | 110             | 73   | 44                 | 54   | 1                | -    | " Altanwerder                             | 8 255           | 8 255   | 36              | 31    | -                  | -    | -                | -    |
| Friedhof Groß Flottbek                         | 79 298          | 79 298  | 369             | 310  | 115                | 112  | -                | -    | " St. Raphael                             | 4 271           | 4 271   | 4               | 7     | -                  | 4    | -                | -    |
| Nienstedtener Friedhof                         | 35 380          | 35 380  | 93              | 148  | 58                 | 59   | -                | -    | " Wilhelmsburg-<br>Kirchdorf              | 5 435           | 5 435   | 4               | 8     | 2                  | 1    | -                | -    |
| Stellinger Friedhof                            | 83 982          | 83 982  | 201             | 217  | 92                 | 90   | 1                | 1    | Mennoniten-Friedhof<br>Altona             | 6 932           | 6 932   | 5               | 2     | 2                  | 1    | -                | -    |
| Friedhof Blankenese<br>in Sülldorf             | 98 530          | 98 530  | 226             | 182  | 100                | 95   | -                | -    | Jüdischer Friedhof<br>Ohlsdorf            | 113 000         | 113 000 | 21              | 29    | 1                  | 2    | -                | -    |
|  | 56 460          | 58 684  | 256             | 213  | 156                | 143  | -                | -    |   |                 |         |                 |       |                    |      |                  |      |

1) Eingesamte Gesamtfläche.

2) ohne Totgeborene und ohne Anatomie-Leichen.

3) ohne Urnenbeisetzungen.

4) ohne Bestattungen, Aschenbeisetzungen und Exhumierungen auf jüdischen Begräbnisplätzen.

5) Der Friedhof wurde am 1.1.1972 geschlossen.

6) Der Friedhof ist lt. Gesetz vom 1.3.1963 für Beisetzungen geschlossen.

18. DER ALLGEMEINZUSTAND DER UNTERSUCHTEN SCHULKINDER 1972 NACH ALTER UND GESCHLECHT

| Geburtsjahre    | Jungen |  |        |          | Mädchen |  |        |          |
|-----------------|--------|--|--------|----------|---------|--|--------|----------|
|                 | Zahl   | davon mit dem Untersuchungsergebnis in % |        |          | Zahl    | davon mit dem Untersuchungsergebnis in % |        |          |
|                 |        | gut                                      | mittel | schlecht |         | gut                                      | mittel | schlecht |
| 1953 und früher | 747    | 53,8                                     | 41,2   | 5,0      | 298     | 39,9                                     | 56,4   | 3,7      |
| 1954            | 1 149  | 49,1                                     | 46,2   | 4,7      | 853     | 39,6                                     | 55,9   | 4,5      |
| 1955            | 1 899  | 44,5                                     | 50,0   | 5,5      | 1 506   | 42,3                                     | 52,7   | 5,0      |
| 1956            | 3 660  | 41,7                                     | 53,9   | 4,4      | 3 417   | 41,8                                     | 54,1   | 4,1      |
| 1957            | 3 820  | 37,4                                     | 56,3   | 6,3      | 3 763   | 39,9                                     | 53,0   | 7,1      |
| 1958            | 2 557  | 39,1                                     | 54,8   | 6,1      | 2 219   | 39,9                                     | 54,7   | 5,4      |
| 1959            | 3 354  | 37,2                                     | 54,8   | 8,0      | 3 266   | 40,7                                     | 53,1   | 6,2      |
| 1960            | 4 226  | 38,6                                     | 54,8   | 6,6      | 4 080   | 42,9                                     | 51,3   | 5,8      |
| 1961            | 5 741  | 37,3                                     | 55,1   | 7,6      | 5 476   | 39,1                                     | 54,2   | 6,7      |
| 1962            | 5 748  | 33,8                                     | 58,9   | 7,3      | 5 429   | 36,6                                     | 56,7   | 6,7      |
| 1963            | 4 034  | 34,1                                     | 58,4   | 7,5      | 4 096   | 37,9                                     | 56,2   | 5,9      |
| 1964            | 3 241  | 34,9                                     | 57,9   | 7,2      | 3 028   | 40,1                                     | 54,0   | 5,9      |
| 1965            | 7 115  | 32,3                                     | 61,0   | 6,7      | 6 438   | 35,6                                     | 58,9   | 5,5      |
| 1966 und später | 8 742  | 30,2                                     | 62,9   | 6,9      | 8 674   | 34,9                                     | 59,8   | 5,3      |
| Insgesamt       | 56 033 | 36,0                                     | 57,3   | 6,7      | 52 543  | 38,5                                     | 55,7   | 5,8      |

Quelle: Gesundheitsbehörde

19. DIE ENTBINDUNGEN UND SCHWANGERSCHAFTSUNTERBRECHUNGEN IN DEN HAMBURGISCHEN KRANKENHÄUSERN 1972

| Krankenhäuser   | Entbundene<br>Frauen<br>insgesamt | Geborene Kinder |            |           | Fehlgeburten<br>ins-<br>gesamt | Schwanger-<br>schafts-<br>unter-<br>brechungen |
|---|-----------------------------------|-----------------|------------|-----------|--------------------------------|--|
|   |                                   | ins-<br>gesamt  | darunter   |           |                                |  |
|   |                                   |                 | totgeboren | gestorben |                                |  |
| Entbindungsabteilung des Universitäts-<br>krankenhauses Eppendorf | 1 484                             | 1 515           | 13         | 21        | 282                            | 261  |
| Allgemeine Krankenhäuser:   |                                   |                 |            |           |                                |  |
| St.Georg  | 509                               | 514             | 8          | 5         | 97                             | 51   |
| Barmbek   | 724                               | 736             | 6          | 10        | 121                            | 1  |
| Harburg   | 1 016                             | 1 025           | 10         | 2         | 191                            | 22   |
| Bergedorf   | 565                               | 568             | 5          | 1         | 45                             | 26   |
| Wandsbek  | 440                               | 446             | 4          | 8         | 83                             | 35   |
| Heidberg  | 1 343                             | 1 357           | 13         | 16        | 154                            | 73   |
| Rissen  | 631                               | 637             | 6          | -         | 78                             | 62   |
| Frauenkliniken:   |                                   |                 |            |           |                                |  |
| Finkenau  | 2 490                             | 2 515           | 27         | 18        | 378                            | 141  |
| Altona  | 1 293                             | 1 303           | 17         | 19        | 218                            | 32   |
| In öffentlichen Krankenhäusern 1972                               | 10 495                            | 10 616          | 109        | 100       | 1 647                          | 704  |
| Dagegen 1971  | 12 359                            | 12 519          | 117        | 93        | 1 947                          | 495  |
| 1970  | 13 073                            | 13 206          | 144        | 121       | 1 797                          | 367  |
| In gemeinnützigen Krankenhäusern 1972                             | 7 865                             | 7 938           | 51         | 21        | 254                            | 57   |
| Dagegen 1971  | 8 809                             | 8 894           | 53         | 31        | 365                            | 38   |
| 1970  | 8 679                             | 8 757           | 49         | 12        | 677                            | 40   |
| In privaten Krankenhäusern 1972                                   | 362                               | 364             | 3          | -         | 42                             | 128  |
| Dagegen 1971  | 364                               | 369             | -          | -         | 71                             | 131  |
| 1970  | 508                               | 510             | 5          | 2         | 80                             | 120  |

Quelle: Gesundheitsbehörde

20. DIE ERKRANKUNGEN AN ZAHNKARIES BEI DEN SCHULKINDERN 1972

| Alters-<br>jahre | Art der Zähne   | Untersuchte<br>Schüler(innen)<br>insgesamt<br>(Auswahl) | davon                    |                 | Zahl der                   |                   |                        |
|------------------|-----------------|---|--------------------------|-----------------|----------------------------|-------------------|------------------------|
|                  |                 |   | an<br>Karies<br>erkrankt | karies-<br>frei | extra-<br>hierten<br>Zähne | kariösen<br>Zähne | Zähne mit<br>Füllungen |
| Jungen           |                 |   |                          |                 |                            |                   |                        |
| 7                | Milchmolaren    | 1 600   | 1 459                    | 141             | 711                        | 4 424             | 3 020                  |
| 13               | Bleibende Zähne | 1 600   | 1 562                    | 38              | 815                        | 2 322             | 6 938                  |
| 16               | Bleibende Zähne | 1 500   | 1 480                    | 20              | 797                        | 2 912             | 10 301                 |
| Mädchen          |                 |   |                          |                 |                            |                   |                        |
| 7                | Milchmolaren    | 1 600   | 1 465                    | 135             | 733                        | 4 381             | 3 173                  |
| 13               | Bleibende Zähne | 1 600   | 1 573                    | 27              | 942                        | 2 045             | 8 336                  |
| 16               | Bleibende Zähne | 1 500   | 1 489                    | 11              | 1 073                      | 2 678             | 11 814                 |

Quelle: Gesundheitsbehörde

21. DIE POCKENSCHUTZIMPFUNGEN 1966 BIS 1972

| Impfjahre | Erst-Impfung              |                 |                           | Wieder-Impfung         |                 |                           |
|-----------|---------------------------|-----------------|---------------------------|------------------------|-----------------|---------------------------|
|           | Impf-pflichtige Kinder 1) | Geimpfte Kinder |                           | Impf-pflichtige Kinder | Geimpfte Kinder |                           |
|           |                           | Anzahl          | in % der Impf-pflichtigen |                        | Anzahl          | in % der Impf-pflichtigen |
| 1966      | 26 351                    | 21 737          | 82,5                      | 21 020                 | 14 900          | 70,9                      |
| 1967      | 26 918                    | 22 565          | 83,8                      | 21 083                 | 14 174          | 67,3                      |
| 1968      | 25 716                    | 21 096          | 82,0                      | 24 531                 | 15 087          | 61,5                      |
| 1969      | 23 777                    | 17 657          | 74,2                      | 19 365                 | 15 331          | 79,2                      |
| 1970      | 20 597                    | 11 314          | 54,9                      | 19 630                 | 15 536          | 79,1                      |
| 1971      | 17 994                    | 10 658          | 59,2                      | 20 926                 | 17 595          | 84,1                      |
| 1972      | 17 236                    | 10 588          | 61,4                      | 21 514                 | 17 617          | 81,9                      |

1) Lebendgeborene des Vorjahres abzüglich gestorbene Säuglinge, ab 1971 einschl. "überalterter" Erstimpflinge.  
Quelle: Gesundheitsbehörde

22. TUBERKULOSE-SCHUTZIMPfung (BCG-IMPfung) DER NEUGEBORENEN  
IN DEN HAMBURGISCHEN KRANKENHÄUSERN UND ENTBINDUNGSHEIMEN 1966 BIS 1972

| Jahre | Zahl der in den Krankenhäusern und Entbindungsheimen Lebendgeborenen | Zahl der in den Krankenhäusern und Entbindungsheimen B C G-Geimpften |                          |
|-------|--|--|--------------------------|
|       |  | absolut  | in % der Lebendgeborenen |
| 1966  | 30 717   | 29 998   | 97,7                     |
| 1967  | 29 769   | 29 275   | 98,3                     |
| 1968  | 28 196   | 27 683   | 98,2                     |
| 1969  | 24 883   | 24 589   | 98,8                     |
| 1970  | 22 275   | 22 072   | 99,1                     |
| 1971  | 21 612   | 21 306   | 98,6                     |
| 1972  | 18 755   | 18 659   | 99,5                     |

Quelle: Gesundheitsbehörde

23. DURCHGEFÖHRTE SCHUTZIMPfungen MIT KOMBINIERTEM LEBENDIMPfstoff TYP I/II/III GEGEN POLIOMYELITIS 1971 UND 1972

| Geburtsjahrggruppen | Zahl der Impfungen 1971 |        |        |                 | Geburtsjahrggruppen | Zahl der Impfungen 1972 |        |        |                 |
|---------------------|-------------------------|--------|--------|-----------------|---------------------|-------------------------|--------|--------|-----------------|
|                     | Erst-                   | Zweit- | Dritt- | Auf-<br>frisch- |                     | Erst-                   | Zweit- | Dritt- | Auf-<br>frisch- |
|                     | impfungen               |        |        |                 |                     | impfungen               |        |        |                 |
| 1966 bis 1971       | 18 859                  | 17 641 | 17 142 | 2 857           | 1967 bis 1972       | 11 856                  | 13 978 | 12 257 | 1 187           |
| 1961 " 1965         | 5 115                   | 7 018  | 13 267 | 7 277           | 1962 " 1966         | 1 941                   | 4 331  | 8 088  | 3 409           |
| 1956 " 1960         | 2 723                   | 4 084  | 1 474  | 8 546           | 1957 " 1961         | 803                     | 2 328  | 1 033  | 3 560           |
| 1951 " 1955         | 2 057                   | 1 821  | -      | 5 332           | 1952 " 1956         | 911                     | 1 987  | -      | 2 280           |
| 1941 " 1950         | 8 825                   | 7 880  | -      | 12 533          | 1942 " 1951         | 3 840                   | 5 787  | -      | 6 407           |
| 1931 " 1940         | 6 495                   | 6 946  | -      | 16 933          | 1932 " 1941         | 4 134                   | 5 299  | -      | 8 763           |
| 1930 und früher     | 1 809                   | 1 847  | -      | 5 510           | 1931 und früher     | 648                     | 1 194  | -      | 2 608           |
| I n s g e s a m t   | 45 883                  | 47 237 | 31 883 | 58 988          | I n s g e s a m t   | 24 133                  | 34 904 | 21 378 | 28 294          |

Quelle: Gesundheitsbehörde

24. DIE UNTERSUCHUNGEN DER CHEMISCHEN UND LEBENSMITTEL-UNTERSUCHUNGSANSTALT  
DES HYGIENISCHEN INSTITUTS  
(Probeneingang im Jahr 1972)

| Zeitraum       | Proben<br>insgesamt | darunter       |     |                |      |               |     |  |      |
|----------------|---------------------|----------------|-----|----------------|------|---------------|-----|--|------|
|                |                     | Verfolgsproben |     | Beanstandungen |      | Bemängelungen |     | Beanstandungen<br>und<br>Bemängelungen<br>zusammen |      |
|                |                     | Zahl           | %   | Zahl           | %    | Zahl          | %   | Zahl   | %    |
| 1. Vierteljahr | 3 296               | 276            | 8,4 | 210            | 6,4  | 165           | 5,0 | 375  | 11,4 |
| 2. Vierteljahr | 3 284               | 323            | 9,8 | 344            | 10,5 | 206           | 6,3 | 550  | 16,7 |
| 3. Vierteljahr | 3 209               | 293            | 9,1 | 326            | 10,2 | 264           | 8,2 | 590  | 18,4 |
| 4. Vierteljahr | 3 325               | 288            | 8,7 | 251            | 7,5  | 162           | 4,9 | 413  | 12,4 |
| Insgesamt 1972 | 13 114              | 1 180          | 9,0 | 1 131          | 8,6  | 797           | 6,1 | 1 928  | 14,7 |
| Dagegen 1971   | 12 862              | 1 165          | 9,1 | 980            | 7,6  | 516           | 4,0 | 1 496  | 11,6 |

Quelle: Gesundheitsbehörde

25. DIE UNTERSUCHUNGEN DER CHEMISCHEN UND LEBENSMITTEL-UNTERSUCHUNGSANSTALT DES HYGIENISCHEN INSTITUTS 1972  
NACH ART DER PROBEN

| Lfd.<br>Nr. | Art der Proben                                      | Zahl der<br>unter-<br>suchten<br>Proben | Be-<br>stan-<br>dungen<br>in % | Be-<br>mänge-<br>lungen<br>in % | Lfd.<br>Nr. | Art der Proben  | Zahl der<br>unter-<br>suchten<br>Proben | Be-<br>stan-<br>dungen<br>in % | Be-<br>mänge-<br>lungen<br>in % |
|-------------|---|---|--------------------------------|---------------------------------|-------------|---|---|--------------------------------|---------------------------------|
|             | Proben insgesamt                                    |   |                                |                                 | 58          | Gemüsedauerverwaren, Pilzkonserven                            | 189                                     | 12,69                          | 7,40                            |
|             | davon   |   |                                |                                 | 59          | Gemüsesäfte   | 32                                      | 6,25                           | -                               |
| 1           | Arzneimittel  | 73                                      | 26,03                          | -                               | 60          | Hülsenfrüchte   | 46                                      | 2,17                           | 10,86                           |
| 2           | Urin  | 33                                      | 6,06                           | -                               | 61          | Speiseeis   | 953                                     | 18,79                          | 14,90                           |
| 3           | Bedarfsgegenstände, Steingut u.ä.                   | 61                                      | -                              | -                               | 62          | Zuckerwaren   | 181                                     | 8,28                           | 6,62                            |
| 4           | Bedarfsgegenstände, Kunststoff u.ä.                 | 35                                      | 2,85                           | -                               | 63          | Zucker  | 17                                      | 5,88                           | 5,88                            |
| 5           | Sonstige Kosmetika                                  | 141                                     | 4,25                           | 2,12                            | 64          | Marsipan, Persipan  | 69                                      | 5,79                           | 8,69                            |
| 6           | Spielwaren  | 76                                      | -                              | 3,95                            | 65          | Speisesirup   | 4                                       | -                              | -                               |
| 7           | Sonstige Bedarfsgegenstände                         | 19                                      | 15,78                          | -                               | 66          | Tischweine  | 91                                      | 48,35                          | 4,39                            |
| 8           | Kaugummi  | 9                                       | 22,22                          | -                               | 67          | Bier  | 41                                      | 21,95                          | 2,43                            |
| 9           | Tafelwasser   | 82                                      | 13,41                          | 2,44                            | 68          | Weinbrand   | 39                                      | 28,20                          | -                               |
| 10          | Tabak   | 13                                      | -                              | -                               | 69          | Liköre  | 18                                      | 5,55                           | 22,22                           |
| 11          | Zigarren  | 66                                      | -                              | -                               | 70          | Ausländische Weine  | 424                                     | 12,50                          | 17,21                           |
| 12          | Zigarretten   | 25                                      | -                              | -                               | 71          | Schaumweine, Sekt   | 17                                      | 41,17                          | -                               |
| 13          | Untersuchungen auf Suchtmittel                      | 111                                     | 65,77                          | -                               | 72          | Sonstige Spirituosen  | 43                                      | 37,20                          | 2,32                            |
| 14          | Butter  | 36                                      | 13,88                          | 11,11                           | 73          | Honige, Kunsthonige   | 29                                      | 6,89                           | 3,44                            |
| 15          | Margarine   | 55                                      | 7,27                           | -                               | 74          | Essig   | 17                                      | 23,53                          | 11,76                           |
| 16          | Speisefette, Schmalz                                | 161                                     | 9,93                           | 9,93                            | 75          | Aromen und Essenzen   | 3                                       | -                              | 33,33                           |
| 17          | Speiseöle   | 39                                      | 2,36                           | -                               | 76          | Hefen   | 4                                       | -                              | 25,00                           |
| 18          | Fleischwaren, Hack, Mett u.ä.                       | 214                                     | 7,95                           | 14,48                           | 77          | Traubensäfte  | 11                                      | 54,54                          | -                               |
| 19          | Fleischkonserven                                    | 47                                      | 6,38                           | 8,51                            | 78          | Feinbackwaren   | 242                                     | 16,11                          | 4,13                            |
| 20          | Wurstwaren, Sülsen                                  | 159                                     | 6,28                           | 6,91                            | 79          | Brote (ganze)   | 112                                     | 18,75                          | 3,57                            |
| 21          | Wurstkonserven                                      | 87                                      | 1,15                           | 12,64                           | 80          | Schnittbrote  | 63                                      | 7,93                           | 4,76                            |
| 22          | Fleischsalate                                       | 60                                      | 11,66                          | 13,33                           | 81          | Kleingebäck   | 59                                      | 5,08                           | 33,89                           |
| 23          | Tafelfertige Fleischgerichte                        | 18                                      | 16,66                          | -                               | 82          | Diätetische Lebensmittel                                      | 10                                      | 20,00                          | -                               |
| 24          | Mayonnaisen   | 13                                      | 15,38                          | 38,46                           | 83          | Röstkaffee, Kaffeeextrakte                                    | 77                                      | 1,29                           | 3,89                            |
| 25          | Essenproben, überwiegend von Gast-<br>stätten       | 2 796                                   | 1,28                           | 3,46                            | 84          | Kakaopulver   | 22                                      | -                              | -                               |
| 26          | Ausländische Fette                                  | 3                                       | -                              | -                               | 85          | Kakaozubereitungen, Getränke                                  | 50                                      | 12,00                          | -                               |
| 27          | Ausländisches Fleisch                               | 185                                     | 5,94                           | 1,08                            | 86          | Tafelschokoladen, massiv                                      | 36                                      | 11,11                          | -                               |
| 28          | Fleisch- und Tiefkühlwaren                          | 10                                      | 40,00                          | 30,00                           | 87          | Tafelschokoladen, gefüllt                                     | 32                                      | 12,50                          | 3,12                            |
| 29          | Küthilfsmittel, Fleischextrakte,<br>Suppenkonserven | 89                                      | 4,49                           | 3,37                            | 88          | Backpulver  | 2                                       | -                              | -                               |
| 30          | Trinkmilch  | 1 271                                   | 1,02                           | 0,70                            | 89          | Flüssige Eiprodukte   | 7                                       | -                              | -                               |
| 31          | B-Milch   | 219                                     | 0,45                           | -                               | 90          | Trockeneiprodukte   | 37                                      | 8,10                           | 8,10                            |
| 32          | Buttermilch und Dickmilch                           | 153                                     | 3,26                           | 3,92                            | 91          | Gewürze   | 62                                      | 11,29                          | -                               |
| 33          | Kondensierte Milch                                  | 34                                      | 8,82                           | 2,94                            | 92          | Mehle, verschiedene Typen                                     | 42                                      | 2,38                           | 9,52                            |
| 34          | Milch-Mixgetränke                                   | 19                                      | 5,26                           | 21,05                           | 93          | Nährmittel  | 19                                      | 26,30                          | 5,26                            |
| 35          | Milchpulver   | 11                                      | -                              | 9,09                            | 94          | Puddingpulver   | 40                                      | 12,50                          | -                               |
| 36          | Sahne   | 100                                     | 6,00                           | 5,00                            | 95          | Senf  | 1                                       | 100,00                         | -                               |
| 37          | Saure Sahne   | 33                                      | 3,03                           | 3,03                            | 96          | Eier-Teigwaren  | 10                                      | 10,00                          | -                               |
| 38          | Joghurt   | 84                                      | 25,00                          | 14,28                           | 97          | Süßstoff  | 5                                       | -                              | -                               |
| 39          | Kindernährmittel auf Milchbasis                     | 28                                      | 3,57                           | 10,71                           | 98          | Tee   | 112                                     | 0,89                           | -                               |
| 40          | Quark   | 535                                     | 9,34                           | 6,72                            | 99          | Couvertüren, Fettglasuren                                     | 9                                       | -                              | -                               |
| 41          | Quarkspeisen  | 22                                      | -                              | 4,54                            | 100         | Trennemulsionen   | 5                                       | -                              | -                               |
| 42          | Käse  | 118                                     | 20,33                          | 9,32                            | 101         | Kochsalz  | 2                                       | -                              | -                               |
| 43          | Schmelzkäse   | 47                                      | 25,53                          | 6,38                            | 102         | Heringsvollkonserven  | 82                                      | 15,85                          | 7,32                            |
| 44          | Vitaminhaltige Erzeugnisse,<br>Lecithin             | 73                                      | 5,47                           | 13,69                           | 103         | Sonstige Fischvollkonserven                                   | 66                                      | 18,18                          | 18,18                           |
| 45          | Vitaminhaltige Getränke, Lebertran                  | 20                                      | 15,00                          | 5,00                            | 104         | Marinaden   | 66                                      | 24,24                          | 16,66                           |
| 46          | Kinderkost  | 39                                      | 2,56                           | 4,21                            | 105         | Bratfischwaren  | 69                                      | 17,39                          | 13,04                           |
| 47          | Limonaden   | 112                                     | 7,14                           | 3,57                            | 106         | Kochfischwaren  | 53                                      | 7,54                           | 22,64                           |
| 48          | Süßmoste  | 72                                      | 18,05                          | 15,27                           | 107         | Anchosen  | 39                                      | 20,51                          | 5,12                            |
| 49          | Fruchtsaftgetränke                                  | 105                                     | 11,42                          | 5,71                            | 108         | Muscheln und Muschelerzeugnisse                               | 19                                      | -                              | -                               |
| 50          | Fruchtsirup   | 58                                      | 3,44                           | 15,51                           | 109         | Heringssalate   | 68                                      | 5,88                           | 4,41                            |
| 51          | Früchte (Obst), Tiefkühlfrüchte                     | 190                                     | 23,68                          | -                               | 110         | Fischsalate, sonstige   | 42                                      | 16,66                          | 14,28                           |
| 52          | Trockenobst   | 105                                     | 13,33                          | 7,62                            | 111         | Tiefgefrorene Fischerzeugnisse                                | 56                                      | 11,76                          | 15,68                           |
| 53          | Schalenobst (Nüsse)                                 | 83                                      | 13,25                          | 7,23                            | 112         | Rogenerzeugnisse  | 32                                      | 31,25                          | 6,25                            |
| 54          | Fruchtdauerverwaren                                 | 156                                     | 12,82                          | 8,98                            | 113         | Krabben und Krabbenerzeugnisse                                | 75                                      | 24,00                          | 16,00                           |
| 55          | Marmeladen  | 66                                      | 4,54                           | 10,60                           | 114         | Fisch, geräuchert, roh  | 21                                      | 9,52                           | 14,28                           |
| 56          | Gemüse, Pilze                                       | 46                                      | 23,91                          | 23,91                           | 115         | Untersuchungen auf Pestizide,<br>Lebensmittelproben aller Art | 341                                     | 0,58                           | -                               |
| 57          | Tiefkühlgemüse                                      | 54                                      | -                              | 3,70                            | 116         | Meßproben für radioaktive<br>Messungen                        | 190                                     | -                              | -                               |
|             |   |   |                                |                                 | 117         | Treibstoffe -Untersuchungen<br>auf Bleigehalt                 | 47                                      | -                              | -                               |

Quelle: Gesundheitsbehörde





NOCH: 26. DIE UNTERSUCHUNGEN DER MEDIZINALUNTERSUCHUNGSANSTALT DES HYGIENISCHEN INSTITUTS 1972  
c) Abteilung für bakteriologische Lebensmitteluntersuchungen und technologische Mikrobiologie

| Art der Angaben   | Lebensmitteluntersuchungen |                        |                       |   |                          |                        | Prüfung von Sterilisations- und Desinfektionsapparaten |                          |                                 |                         | Sonstiges                               |       | Insgesamt |
|---|----------------------------|------------------------|-----------------------|---|--------------------------|------------------------|--|--------------------------|---------------------------------|-------------------------|---|-------|-----------|
|   | Planproben                 | Erkrankungs-<br>sachen | Beschwerde-<br>proben | Von den<br>Planproben,<br>Erkrankungs-<br>sachen und<br>Beschwerde-<br>proben wurden<br>quantitativ<br>untersucht | Speiseeis<br>quantitativ | Kokotraspel-<br>proben | Thermo-<br>elektrische<br>Prüfungen                    | Biologische<br>Prüfungen | Ein-<br>sendungen<br>von Proben | Blut-<br>kon-<br>serven | Hygi-<br>enische<br>Unter-<br>suchungen |       |           |
| Einsendungen bzw.<br>festungen<br>darunter<br>zu beanstanden<br>oder zu bemängeln | 3 141                      | 151                    | 87                    | 199   | 864                      | 764                    | 9  | 817                      | 81                              | 277                     | 12                                      | 6 203 |           |
|   | 108                        | 17                     | 20                    | -   | 410                      | -                      | 4  | 83                       | 31                              | -                       | -                                       | 673   |           |

d) Abteilung Serologie

| Art der Angaben                     | Lues                         |  |                                    |               |   |                                |                      | Lepto-<br>spiren-<br>Dia-<br>gnostik<br>(KBR u.<br>Aggl.<br>Lysie-<br>Reakt.) | Ingesamt |
|-------------------------------------|------------------------------|--|------------------------------------|---------------|---|--------------------------------|----------------------|---|----------|
|                                     | KBR mit<br>Card.<br>(Kolmer) | KBR mit<br>Reiter-<br>protein<br>(früher<br>Pallida<br>Reaktion) | Meinicke<br>Klärungs-<br>Reakt. II | VDRL-<br>Test | Titra-<br>tionen<br>mit Card.<br>(Kolmer) | FTA-<br>Test<br>nach<br>Deacon | FTA-<br>ABS-<br>Test | Serolog.<br>Varia-<br>diagnostik  |          |
| Einsendungen<br>darunter<br>Positiv | 1 893                        | 2 442  | 1 803                              | 2 010         | -   | 1 973                          | 305                  | 549   | 104 114  |
|                                     | 82 160                       |  |                                    | 9 414         | -   | 7 494                          | 4 366                | 50  | 11 982   |

e) Abteilung Virologie

| Art der Angaben                  | Virusisolierungen   |          | Serologische Untersuchungen   |       |                                 |  | Neutrali-<br>sations-<br>teste,<br>Marker-<br>bestimmungen,<br>Titerversuche,<br>Histologie<br>u.a. | Ingesamt |
|----------------------------------|---|----------|---|-------|---------------------------------|--|---|----------|
|                                  | Stuhl,<br>Liquor,<br>Rechen-<br>abstrich,<br>Sektions-<br>mat. u.a. | Abwasser | KBR Influenza<br>Adeno, PPLO<br>A <sub>2</sub> (68) und 42/72<br>B (Iowa) | Mumps | HAH-Teste,<br>Röteln,<br>Masern | KBR Herpes<br>simplex, Cyto-<br>megalie,<br>KBR Varizella-<br>Zoster, Lympho-<br>zytäres Chorio-<br>meningitis-<br>Virus, Röteln |   |          |
| Einsendungen<br>davon<br>positiv | 3 096   | 120      | 3 632   | 1 087 | 7 641                           | 3 413  | 2 181   | 21 170   |
|                                  | 112   | 37       | 236   | 90    | 125                             | 97   | -   | 697      |

27. DIE UNTERSUCHUNGEN DER UNTERSUCHUNGSANSTALT FOR HYGIENE 1970 BIS 1972

a) Trink- und Brauchwasseruntersuchungen

| Jahre<br>Untersuchungen (U.)<br>Proben (Pr.) |           |             | Wasser aus   |   |  |  |   |   |  |  |  |                                   | Ins-<br>gesamt |                        |
|--|-----------|-------------|--|---|--|--|---|---|--|--|--|-----------------------------------|----------------|------------------------|
|  |           |             | Werken der Hamburger Wasserwerke GmbH                    |   |  |  |   |   |  | Ham-<br>burger<br>Lei-<br>tungs-<br>netzen | sonst.<br>Werken<br>und<br>öffent-<br>lichen<br>An-<br>stalten | Bädern<br>und<br>Bade-<br>plätzen |                | Sonst.<br>Wässer<br>1) |
|  |           |             | Kalte-<br>hofe<br>und<br>Pumpwerk<br>Rothen-<br>burgsort | Bill-<br>brook<br>und<br>Bill-<br>stedt | Curs-<br>lack,<br>Berge-<br>dorf,<br>Loh-<br>brügge,<br>Glinde | Groß-<br>hans-<br>dorf,<br>Großen-<br>see<br>Wald-<br>dörfer | Bostelbek,<br>Wilhelms-<br>burg,<br>Süderelb-<br>marsch,<br>Moorburg<br>Neugraben | Baurs-<br>berg,<br>Falken-<br>stein,<br>Rissen,<br>Haseld.-<br>marsch | Stel-<br>lingen,<br>Schnel-<br>sen,<br>Langen-<br>horn |  |  |                                   |                |                        |
| 1970   | U.<br>Pr. | Anzahl<br>" | 16 150<br>5 083  | 1 410<br>104                            | 4 233<br>523   | 3 234<br>206   | 3 726<br>265  | 20 167<br>4 800   | 3 764<br>476   | 22 684<br>4 613                            | 12 658<br>1 427  | 11 777<br>1 530                   | 4 224<br>1 445 | 104 027<br>20 472      |
| 1971   | U.<br>Pr. | Anzahl<br>" | 16 677<br>5 228  | 1 488<br>111                            | 4 466<br>552   | 2 924<br>186   | 3 465<br>247  | 20 811<br>4 960   | 3 880<br>491   | 27 931<br>5 186                            | 14 510<br>1 605  | 15 598<br>1 720                   | 5 192<br>1 626 | 116 942<br>21 912      |
| 1972   | U.<br>Pr. | Anzahl<br>" | 16 524<br>5 279  | 1 308<br>164                            | 4 978<br>591   | 2 964<br>171   | 3 487<br>215  | 21 585<br>5 134   | 3 775<br>422   | 28 198<br>5 221                            | 14 589<br>1 621  | 15 867<br>1 763                   | 6 973<br>1 686 | 120 248<br>22 267      |

1) Trinkwasser aus Schiffstanks; Oberflächenwasser usw.

b) Fluß- und Abwasseruntersuchungen

| Untersuchtes Material    | Zahl der Untersuchungen |                      |                 |          |                      |                 |          |                      |                 |
|--------------------------|-------------------------|----------------------|-----------------|----------|----------------------|-----------------|----------|----------------------|-----------------|
|                          | 1970                    |                      |                 | 1971     |                      |                 | 1972     |                      |                 |
|                          | chemisch                | bakterio-<br>logisch | bio-<br>logisch | chemisch | bakterio-<br>logisch | bio-<br>logisch | chemisch | bakterio-<br>logisch | bio-<br>logisch |
| Flußwasser               | 16 304                  | 5 522                | 8 376           | 17 683   | 8 288                | 8 652           | 14 412   | 7 169                | 7 525           |
| Wasser aus Kläranlagen   | 20 325                  | 2 380                | 773             | 22 515   | 1 823                | 195             | 24 356   | 1 080                | 280             |
| Industrieabwasser        | 5 868                   | 138                  | 18              | 4 429    | 364                  | 57              | 3 549    | -                    | 17              |
| Sonstiges                | 2 697                   | 3 163                | 1 142           | 3 703    | 6 363                | 756             | 11 193   | 24 977               | 982             |
| Detergentienprüfstelle   | 1 426                   | -                    | -               | 1 503    | -                    | -               | 1 677    | -                    | -               |
| Untersuchungen insgesamt | 46 620                  | 11 203               | 10 309          | 49 833   | 16 838               | 9 660           | 55 187   | 33 226               | 8 804           |

c) Umweltradioaktivität

| Jahre | Zahl der Untersuchungen                                 |                                   |                                  |                  |      |       |                    |           | Zahl<br>der<br>Proben |
|-------|---|-----------------------------------|----------------------------------|------------------|------|-------|--------------------|-----------|-----------------------|
|       | Flußwasser<br>(einschl.<br>Schlamm und<br>Schwebstoffe) | Abwasser<br>(einschl.<br>Schlamm) | Grund- u.<br>Leitungs-<br>wasser | Regen-<br>wasser | Luft | Boden | Ver-<br>schiedenes | insgesamt |                       |
| 1970  | 1 849   | 2 726                             | 223                              | 147              | -    | -     | 2                  | 4 947     | 1 618                 |
| 1971  | 1 335   | 1 673                             | 418                              | 102              | -    | 73    | 4                  | 3 605     | 1 447                 |
| 1972  | 1 528   | 2 205                             | 278                              | 94               | 70   | -     | 25                 | 4 200     | 1 414                 |

Quelle: Gesundheitsbehörde

28. HAFENÄRZTLICHER DIENST 1969 BIS 1972

| Jahre | Schiffsbesichtigungen    |                    |           | Festgestellte<br>Erkrankungen<br>im Rahmen der<br>Seuchen-<br>bekämpfung | Auf Rattenfreiheit<br>untersuchte Schiffe |                        |
|-------|--------------------------|--------------------|-----------|--|---|------------------------|
|       | Ankunfts-<br>abfertigung | Nach-<br>kontrolle | insgesamt |  | insgesamt                                 | darunter<br>rattenfrei |
| 1969  | 7 363                    | 603                | 7 966     | 275  | 2 681                                     | 2 498                  |
| 1970  | 7 003                    | 592                | 7 595     | 326  | 2 589                                     | 2 424                  |
| 1971  | 7 583                    | 564                | 8 147     | 296  | 2 595                                     | 2 430                  |
| 1972  | 7 713                    | 850                | 8 563     | 208  | 2 412                                     | 2 267                  |

IV. UNTERRICHT, BILDUNG UND KULTUR

HOCHSCHULEN

1. STELLENÜBERSICHT FÜR DAS WISSENSCHAFTLICHE PERSONAL DER UNIVERSITÄT HAMBURG 1972  
NACH DEM STAND DES STELLENPLANS 1)

| Fachbereiche/<br>sonstige Einrichtungen         | Ord.<br>Prof. | Prof. | Abt.<br>Vorst.<br>o. Wiss.<br>Rat und<br>Prof. | Senats-<br>un-<br>mittel-<br>bare<br>Stellen |     | Ltd.<br>Ober-<br>arzt | Ober-<br>arzt | Wiss.<br>Assi-<br>stent | Abt.<br>Direk-<br>tor | Abt.<br>Vorst. | Wiss.<br>Beamte | Wiss.<br>Ange-<br>stellte | Wiss.<br>Ange-<br>stellte | Lek-<br>toren | Wiss.<br>Hilfs-<br>kräfte | Insa-<br>gesamt |
|---|---------------|-------|--|--|-----|-----------------------|---------------|-------------------------|-----------------------|----------------|-----------------|---------------------------|---------------------------|---------------|---------------------------|-----------------|
|   | H 4           | H 3   | H 2  | H 2  | H 3 | H 3                   | H 2           | A 13                    | A 15                  | A 14           | A 13/A 14       | I b                       | II a                      | LR            | UZ                        |                 |
| Evangelische Theologie                          | 10            | -     | 1  | 5  | 1   | -                     | -             | 11                      | -                     | -              | 3               | -                         | 1                         | -             | 3                         | 35              |
| Rechtswissenschaft                              | 20            | 1     | 1  | -  | 1   | -                     | -             | 30                      | -                     | -              | 16              | 1                         | 16                        | -             | 14                        | 100             |
| Wirtschaftswissenschaft                         | 27            | -     | 3  | -  | -   | -                     | -             | 74                      | -                     | -              | 51              | -                         | 17                        | -             | 25                        | 197             |
| Medizin   | 39            | 16    | 31   | 7  | -   | 13                    | 54            | 466                     | -                     | 8              | 27              | 5                         | 28                        | -             | -                         | 694             |
| Philosophie, Psychologie,<br>Sozialwissenschaft | 18            | 3     | 3  | 2  | -   | -                     | -             | 34                      | -                     | -              | 28              | -                         | 17                        | -             | 24                        | 129             |
| Erziehungswissenschaft                          | 24            | 25    | 18   | -  | -   | -                     | -             | 46                      | -                     | -              | 75              | -                         | 6                         | -             | 21                        | 215             |
| Sprachwissenschaften                            | 24            | 1     | 7  | 4  | 1   | -                     | -             | 34                      | -                     | -              | 44              | -                         | 19                        | 26            | 25                        | 185             |
| Geschichtswissenschaft                          | 12            | 1     | 3  | 2  | -   | -                     | -             | 14                      | -                     | -              | 17              | 1                         | 3                         | 1             | 14                        | 68              |
| Kulturgeschichte und<br>Kulturkunde             | 7             | 1     | -  | 4  | 1   | -                     | -             | 6                       | -                     | -              | 4               | -                         | 4                         | -             | 8                         | 35              |
| Orientalistik                                   | 9             | 1     | 3  | 6  | -   | -                     | -             | 8                       | -                     | -              | 2               | -                         | 6                         | 19            | 3                         | 57              |
| Mathematik                                      | 9             | 2     | 5  | 2  | 2   | -                     | -             | 15                      | -                     | -              | 16              | -                         | 9                         | -             | 9                         | 69              |
| Physik  | 20            | 4     | 17   | 5  | -   | -                     | -             | 35                      | 1                     | 1              | 28              | 6                         | 32                        | -             | 21                        | 170             |
| Chemie  | 11            | 2     | 9  | 1  | -   | -                     | -             | 38                      | 3                     | 5              | 28              | 2                         | 41                        | -             | 23                        | 163             |
| Biologie  | 12            | 12    | 18   | 3  | 2   | -                     | -             | 10                      | -                     | 4              | 47              | 1                         | 19                        | -             | 8                         | 136             |
| Geowissenschaften                               | 10            | 5     | 8  | 1  | -   | -                     | -             | 15                      | -                     | -              | 20              | 3                         | 10                        | -             | 9                         | 81              |
| Institut für Leibesübungen                      | 2             | 1     | 1  | -  | -   | -                     | -             | 2                       | 1                     | -              | 13              | -                         | 1                         | -             | -                         | 21              |
| Rechenzentrum                                   | -             | -     | -  | -  | -   | -                     | -             | -                       | 2                     | 2              | -               | 1                         | 16                        | -             | -                         | 21              |
| Hochschuldidaktik                               | 3             | 1     | 2  | 4  | -   | -                     | -             | -                       | -                     | -              | -               | -                         | 13                        | -             | -                         | 23              |
| Informatik                                      | 4             | 1     | -  | -  | -   | -                     | -             | -                       | 1                     | -              | 2               | 8                         | 12                        | -             | -                         | 28              |
| Verschiedene Einrichtungen                      | -             | -     | -  | 1  | -   | -                     | -             | -                       | -                     | -              | 4               | 1                         | 2                         | -             | -                         | 8               |
| Universitätsstellen                             | -             | -     | -  | 6  | -   | -                     | -             | -                       | -                     | -              | -               | 3                         | 7                         | -             | -                         | 16              |
| Insgesamt                                       | 261           | 77    | 130  | 53   | 8   | 13                    | 54            | 838                     | 8                     | 20             | 425             | 32                        | 279                       | 46            | 207                       | 2 451           |

1) Aufgestellt am 1. November 1971.

Quelle: Universität Hamburg

2. DIE STUDENTEN AN DER UNIVERSITÄT HAMBURG WINTERSEMESTER 1971/72 UND SOMMERSEMESTER 1972 NACH FACHBEREICHEN

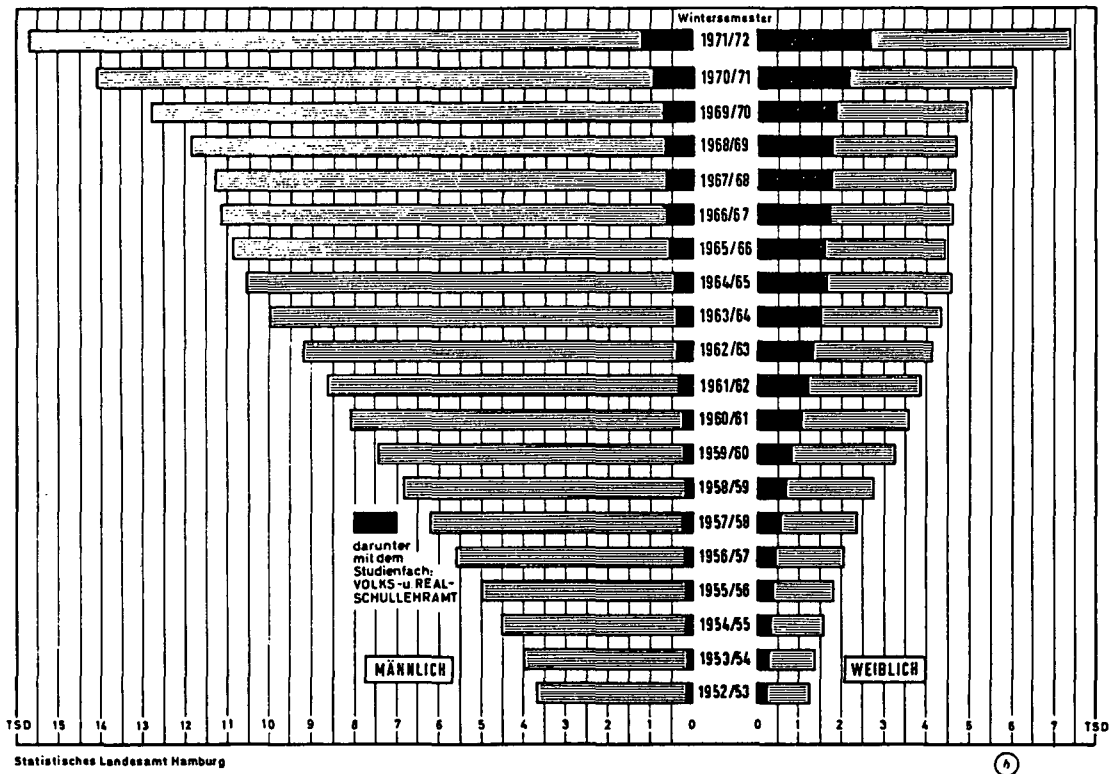
| Fachbereiche                                      | Wintersemester 1971/72 |               |               |                           |               |               | Sommersemester 1972   |               |               |                           |               |               |
|---|------------------------|---------------|---------------|---------------------------|---------------|---------------|-----------------------|---------------|---------------|---------------------------|---------------|---------------|
|   | Deutsche<br>Studenten  |               |               | Ausländische<br>Studenten |               |               | Deutsche<br>Studenten |               |               | Ausländische<br>Studenten |               |               |
|   | männ-<br>lich          | weib-<br>lich | zu-<br>sammen | männ-<br>lich             | weib-<br>lich | zu-<br>sammen | männ-<br>lich         | weib-<br>lich | zu-<br>sammen | männ-<br>lich             | weib-<br>lich | zu-<br>sammen |
| Evangelische Theologie                            | 208                    | 27            | 235           | 12                        | 2             | 14            | 211                   | 38            | 249           | 18                        | 2             | 20            |
| Rechtswissenschaft                                | 2 227                  | 410           | 2 637         | 47                        | 8             | 55            | 2 078                 | 401           | 2 479         | 47                        | 5             | 52            |
| Wirtschaftswissenschaften                         | 3 270                  | 341           | 3 611         | 232                       | 27            | 259           | 3 030                 | 316           | 3 346         | 225                       | 29            | 254           |
| Medizin   | 1 729                  | 489           | 2 218         | 153                       | 41            | 194           | 1 718                 | 475           | 2 193         | 148                       | 38            | 186           |
| Philosophie, Psychologie,<br>Sozialwissenschaften | 1 442                  | 901           | 2 343         | 121                       | 41            | 162           | 1 326                 | 761           | 2 087         | 121                       | 38            | 159           |
| Erziehungswissenschaft                            | 2 097                  | 3 118         | 5 215         | 28                        | 68            | 96            | 2 602                 | 3 533         | 6 135         | 30                        | 79            | 109           |
| Sprachwissenschaften                              | 1 226                  | 1 085         | 2 311         | 91                        | 162           | 253           | 1 225                 | 1 106         | 2 331         | 88                        | 154           | 242           |
| Geschichtswissenschaft                            | 306                    | 149           | 455           | 16                        | 5             | 21            | 260                   | 127           | 387           | 17                        | 5             | 22            |
| Kulturgeschichte und<br>Kulturkunde               | 150                    | 99            | 249           | 17                        | 12            | 29            | 120                   | 103           | 223           | 15                        | 16            | 31            |
| Orientalistik                                     | 56                     | 45            | 101           | 16                        | 4             | 20            | 55                    | 40            | 95            | 15                        | 4             | 19            |
| Mathematik  | 689                    | 130           | 819           | 51                        | 4             | 55            | 623                   | 118           | 741           | 38                        | 3             | 41            |
| Physik  | 760                    | 30            | 790           | 82                        | 2             | 84            | 718                   | 38            | 756           | 72                        | 2             | 74            |
| Chemie  | 697                    | 243           | 940           | 100                       | 19            | 119           | 731                   | 278           | 1 009         | 95                        | 26            | 121           |
| Biologie  | 607                    | 285           | 892           | 73                        | 25            | 98            | 613                   | 297           | 910           | 78                        | 19            | 97            |
| Geowissenschaften                                 | 207                    | 45            | 252           | 48                        | 2             | 50            | 222                   | 51            | 273           | 53                        | 3             | 56            |
| Senatsunmittelbare Einrichtungen                  | -                      | -             | -             | -                         | -             | -             | 243                   | 63            | 306           | 20                        | 5             | 25            |
| Insgesamt   | 15 671                 | 7 397         | 23 068        | 1 087                     | 422           | 1 509         | 15 775                | 7 745         | 23 520        | 1 080                     | 428           | 1 508         |

3. DIE DEUTSCHEN STUDENTEN AN DER UNIVERSITÄT HAMBURG WINTERSEMESTER 1971/72  
UND SOMMERSEMESTER 1972 NACH GEBURTSTAGEN

| Geburtsjahre    | Wintersemester 1971/72 |          |           | Sommersemester 1972 |          |           |
|-----------------|------------------------|----------|-----------|---------------------|----------|-----------|
|                 | Deutsche Studenten     |          |           | Deutsche Studenten  |          |           |
|                 | männlich               | weiblich | insgesamt | männlich            | weiblich | insgesamt |
| 1953 und später | 55                     | 104      | 159       | 136                 | 193      | 329       |
| 1952            | 326                    | 533      | 859       | 645                 | 1 002    | 1 647     |
| 1951            | 865                    | 1 083    | 1 948     | 1 104               | 1 222    | 2 326     |
| 1950            | 1 457                  | 1 226    | 2 683     | 1 656               | 1 269    | 2 925     |
| 1949            | 1 858                  | 1 119    | 2 977     | 1 953               | 1 059    | 3 012     |
| 1948            | 1 954                  | 864      | 2 818     | 1 985               | 804      | 2 789     |
| 1947            | 1 899                  | 623      | 2 522     | 1 843               | 544      | 2 387     |
| 1946            | 1 558                  | 399      | 1 957     | 1 455               | 308      | 1 763     |
| 1945            | 1 194                  | 296      | 1 490     | 1 048               | 244      | 1 292     |
| 1944            | 1 321                  | 271      | 1 592     | 1 129               | 236      | 1 365     |
| 1943            | 948                    | 216      | 1 164     | 826                 | 203      | 1 029     |
| 1942            | 600                    | 125      | 725       | 503                 | 128      | 631       |
| 1941 und früher | 1 636                  | 538      | 2 174     | 1 492               | 533      | 2 025     |
| Insgesamt       | 15 671                 | 7 397    | 23 068    | 15 775              | 7 745    | 23 520    |

Schaubild 8

Die deutschen Studenten aller Fachrichtungen an der Universität Hamburg  
im Vergleich zu denen mit dem Studienfach:  
Volks- und Realschullehramt vom WS 1952/53 bis zum WS 1971/72



4. DIE STUDENTEN AN DER UNIVERSITÄT HAMBURG WINTERSEMESTER 1971/72 UND SOMMERSEMESTER 1972  
NACH HAUPTSTUDIENFÄCHERN

| Hauptstudienfächer   | Wintersemester 1971/72 |              |               |                        |            |              | Sommersemester 1972 1) |              |               |                        |            |              |
|--|------------------------|--------------|---------------|------------------------|------------|--------------|------------------------|--------------|---------------|------------------------|------------|--------------|
|  | Deutsche Studenten     |              |               | Ausländische Studenten |            |              | Deutsche Studenten     |              |               | Ausländische Studenten |            |              |
|  | männlich               | weiblich     | zusammen      | männlich               | weiblich   | zusammen     | männlich               | weiblich     | zusammen      | männlich               | weiblich   | zusammen     |
| Evangelische Theologie   | 208                    | 27           | 235           | 12                     | 2          | 14           | 209                    | 38           | 247           | 15                     | 2          | 17           |
| Allgemeine Medizin   | 1 368                  | 419          | 1 787         | 132                    | 34         | 166          | 1 344                  | 408          | 1 752         | 126                    | 32         | 158          |
| Zahnmedizin  | 361                    | 70           | 431           | 21                     | 7          | 28           | 374                    | 67           | 441           | 22                     | 6          | 28           |
| Pharmazie  | 115                    | 120          | 235           | 8                      | 5          | 13           | 117                    | 115          | 232           | 2                      | 8          | 10           |
| Rechtswissenschaft   | 2 226                  | 410          | 2 636         | 47                     | 8          | 55           | 2 078                  | 401          | 2 479         | 47                     | 5          | 52           |
| Volkswirtschaftslehre  | 747                    | 110          | 857           | 92                     | 10         | 102          | 647                    | 105          | 752           | 75                     | 12         | 87           |
| Betriebswirtschaftslehre   | 2 155                  | 158          | 2 313         | 130                    | 14         | 144          | 2 203                  | 214          | 2 417         | 132                    | 15         | 147          |
| Handelschullehramt   | 311                    | 62           | 373           | 3                      | -          | 3            |                        |              |               |                        |            |              |
| Soziologie   | 457                    | 283          | 740           | 33                     | 12         | 45           | 425                    | 217          | 642           | 31                     | 15         | 46           |
| Wissenschaft von der Politik   | 225                    | 66           | 291           | 38                     | 5          | 43           | 181                    | 46           | 227           | 41                     | 5          | 46           |
| Philosophie  | 152                    | 48           | 200           | 18                     | 3          | 21           | 119                    | 37           | 156           | 21                     | 3          | 24           |
| Psychologie  | 558                    | 469          | 1 027         | 29                     | 17         | 46           | 510                    | 410          | 920           | 27                     | 14         | 41           |
| Pädagogik  | 246                    | 220          | 466           | 8                      | 2          | 10           | 557                    | 477          | 1 034         | 10                     | 18         | 28           |
| Sozialpädagog. Zusatzstudium   | 47                     | 30           | 77            | 1                      | -          | 1            | 41                     | 26           | 67            | 3                      | 1          | 4            |
| Volks- und Realschullehramt  | 1 191                  | 2 655        | 3 846         | 17                     | 64         | 81           | 1 165                  | 2 662        | 3 827         | 16                     | 59         | 75           |
| Sonderschullehramt   | 119                    | 139          | 258           | 1                      | -          | 1            | 140                    | 174          | 314           | -                      | 1          | 1            |
| Lehramt für berufsbildende Schulen                                   | 441                    | 55           | 496           | 1                      | -          | 1            | 555                    | 74           | 629           | 1                      | -          | 1            |
| Geschichte   | 274                    | 130          | 404           | 13                     | 4          | 17           | 223                    | 109          | 332           | 13                     | 4          | 17           |
| Vor- und Frühgeschichte  | 8                      | 5            | 13            | 1                      | 2          | 3            | 9                      | 5            | 14            | 1                      | 2          | 3            |
| Völkerkunde  | 15                     | 15           | 30            | 1                      | 1          | 2            | 11                     | 14           | 25            | -                      | 1          | 1            |
| Kunstgeschichte  | 61                     | 56           | 117           | 7                      | 5          | 12           | 46                     | 57           | 103           | 7                      | 10         | 17           |
| Musikwissenschaft  | 48                     | 17           | 65            | 3                      | 1          | 4            | 37                     | 14           | 51            | 2                      | 1          | 3            |
| Allgemeine und/oder vergl. Sprachwissenschaft                        | 25                     | 11           | 36            | 8                      | 4          | 12           | 22                     | 14           | 36            | 11                     | 6          | 17           |
| Allgemeine und vergleichende Literaturwissenschaft                   | 65                     | 48           | 113           | 12                     | 17         | 29           | 117                    | 75           | 192           | 25                     | 36         | 61           |
| Latein   | 22                     | 16           | 38            | 1                      | -          | 1            | 21                     | 13           | 34            | 1                      | -          | 1            |
| Deutsch, Germanistik   | 616                    | 446          | 1 062         | 40                     | 80         | 120          | 723                    | 503          | 1 226         | 24                     | 36         | 60           |
| Anglistik  | 378                    | 327          | 705           | 11                     | 26         | 37           | 353                    | 361          | 714           | 8                      | 31         | 39           |
| Romanistik ohne nähere Angabe  | 36                     | 75           | 111           | 3                      | 8          | 11           | 18                     | 31           | 49            | 4                      | 6          | 10           |
| Französisch  | 54                     | 109          | 163           | 2                      | 14         | 16           | 67                     | 131          | 198           | 6                      | 19         | 25           |
| Spanisch   | 8                      | 20           | 28            | 3                      | 2          | 5            | 10                     | 12           | 22            | -                      | 2          | 2            |
| Slawistik ohne nähere Angabe   | 19                     | 26           | 45            | 7                      | 6          | 13           | 15                     | 19           | 34            | 6                      | 5          | 11           |
| Russisch   | 19                     | 12           | 31            | -                      | 3          | 3            | 15                     | 28           | 43            | 1                      | 3          | 4            |
| Orientalistik, Semitistik, Arabistik, Iranistik, Islamwissenschaften | 8                      | 15           | 23            | 4                      | 1          | 5            | 5                      | 7            | 12            | 2                      | 1          | 3            |
| Indologie  | 11                     | 5            | 16            | 3                      | 1          | 4            | 7                      | 4            | 11            | 4                      | 1          | 5            |
| Sinologie, Japanologie, Mongolistik, Zentralasiatische Philologie    | 33                     | 19           | 52            | 8                      | 2          | 10           | 38                     | 17           | 55            | 5                      | 1          | 6            |
| Mathematik   | 584                    | 107          | 691           | 41                     | 4          | 45           | 531                    | 111          | 642           | 28                     | 3          | 31           |
| Angewandte Mathematik  | 34                     | 8            | 42            | 1                      | -          | 1            | 92                     | 7            | 99            | 10                     | -          | 10           |
| Informatik   | 71                     | 15           | 86            | 9                      | -          | 9            | 118                    | 18           | 136           | 13                     | 1          | 14           |
| Physik   | 714                    | 30           | 744           | 75                     | 2          | 77           | 705                    | 37           | 742           | 69                     | 2          | 71           |
| Astronomie   | 9                      | -            | 9             | -                      | -          | -            | 13                     | 1            | 14            | 3                      | -          | 3            |
| Chemie   | 564                    | 114          | 678           | 85                     | 13         | 98           | 537                    | 121          | 658           | 77                     | 11         | 88           |
| Lebensmittelchemie   | 18                     | 9            | 27            | 7                      | 1          | 8            | 17                     | 19           | 36            | 9                      | 5          | 14           |
| Biologie   | 331                    | 169          | 500           | 32                     | 16         | 48           | 320                    | 174          | 494           | 24                     | 7          | 31           |
| Botanik  | 65                     | 59           | 124           | 2                      | -          | 2            | 63                     | 54           | 117           | 11                     | 1          | 12           |
| Zoologie   | 61                     | 35           | 96            | 6                      | -          | 6            | 56                     | 30           | 86            | 7                      | 1          | 8            |
| Mikrobiologie  | 16                     | 11           | 27            | 4                      | 4          | 8            | 19                     | 17           | 36            | 5                      | 6          | 11           |
| Meeresbiologie, Hydrobiologie  | 41                     | 5            | 46            | 7                      | 2          | 9            | -                      | -            | -             | -                      | -          | -            |
| Geographie   | 88                     | 36           | 124           | 5                      | 2          | 7            | 27                     | 17           | 44            | 6                      | 2          | 8            |
| Geologie   | 39                     | 1            | 40            | 27                     | -          | 27           | 38                     | 3            | 41            | -                      | -          | -            |
| Mineralogie, Petrologie  | 13                     | 2            | 15            | 4                      | -          | 4            | 16                     | 2            | 18            | 5                      | 1          | 6            |
| Ozeanographie  | 21                     | 3            | 24            | 3                      | -          | 3            | 19                     | 1            | 20            | 2                      | -          | 2            |
| Meteorologie   | 29                     | 3            | 32            | 3                      | -          | 3            | 28                     | 5            | 33            | 1                      | -          | 1            |
| Geophysik  | 16                     | -            | 16            | 5                      | -          | 5            | 12                     | 1            | 13            | 5                      | -          | 5            |
| Holzwirtschaft   | 90                     | 6            | 96            | 19                     | 2          | 21           | 93                     | 8            | 101           | 17                     | 2          | 19           |
| Schiffbau  | 37                     | -            | 37            | 7                      | -          | 7            | 28                     | -            | 28            | 4                      | -          | 4            |
| Leibesübungen  | 53                     | 19           | 72            | -                      | 2          | 2            | 56                     | 17           | 73            | -                      | 3          | 3            |
| Sonstige Fächer  | 150                    | 72           | 222           | 27                     | 14         | 41           | 585                    | 217          | 802           | 95                     | 22         | 117          |
| <b>Insgesamt</b>   | <b>15 671</b>          | <b>7 397</b> | <b>23 068</b> | <b>1 087</b>           | <b>422</b> | <b>1 509</b> | <b>15 775</b>          | <b>7 745</b> | <b>23 520</b> | <b>1 080</b>           | <b>428</b> | <b>1 508</b> |

1) Die zum Teil erheblichen Abweichungen gegenüber dem Vorsemester sind durch eine Änderung der Erhebungsmethode bedingt.

5. DIE DEUTSCHEN UND AUSLÄNDISCHEN STUDENTEN AN DER UNIVERSITÄT HAMBURG  
WINTERSEMESTER 1971/72 UND SOMMERSEMESTER 1972 NACH HEIMATLAND BZW. STAATSANGEHÖRIGKEIT

| Heimatland<br>Staatsangehörigkeit               | Wintersemester 1971/72 |              |               | Sommersemester 1972 |              |               |
|---|------------------------|--------------|---------------|---------------------|--------------|---------------|
|   | männlich               | weiblich     | zusammen      | männlich            | weiblich     | zusammen      |
| <b>Deutsche Studenten</b>                       |                        |              |               |                     |              |               |
| Schleswig-Holstein                              | 3 044                  | 1 400        | 4 444         | 3 045               | 1 354        | 4 399         |
| Hamburg   | 6 910                  | 3 363        | 10 273        | 7 240               | 3 794        | 11 034        |
| Niedersachsen                                   | 3 136                  | 1 290        | 4 426         | 2 980               | 1 295        | 4 275         |
| Bremen  | 723                    | 265          | 988           | 685                 | 245          | 930           |
| Nordrhein-Westfalen                             | 945                    | 550          | 1 495         | 919                 | 545          | 1 464         |
| Hessen  | 214                    | 138          | 352           | 204                 | 132          | 336           |
| Rheinland-Pfalz                                 | 77                     | 61           | 138           | 80                  | 56           | 136           |
| Baden-Württemberg                               | 302                    | 166          | 468           | 301                 | 174          | 475           |
| Bayern  | 154                    | 88           | 242           | 155                 | 78           | 233           |
| Saarland  | 24                     | 13           | 37            | 26                  | 16           | 42            |
| Berlin (West)                                   | 114                    | 31           | 145           | 111                 | 36           | 147           |
| Ausland   | 28                     | 32           | 60            | 29                  | 20           | 49            |
| <b>I n s g e s a m t</b>                        | <b>15 671</b>          | <b>7 397</b> | <b>23 068</b> | <b>15 775</b>       | <b>7 745</b> | <b>23 520</b> |
| <b>Ausländische Studenten</b>                   |                        |              |               |                     |              |               |
| Belgien   | 1                      | 1            | 2             | 1                   | 2            | 3             |
| Dänemark  | 4                      | 10           | 14            | 4                   | 10           | 14            |
| Finnland  | 12                     | 44           | 56            | 13                  | 51           | 64            |
| Frankreich                                      | 7                      | 51           | 58            | 8                   | 45           | 53            |
| Griechenland                                    | 69                     | 10           | 79            | 62                  | 12           | 74            |
| Großbritannien und Nordirland                   | 20                     | 10           | 30            | 22                  | 20           | 42            |
| Island  | 3                      | -            | 3             | 3                   | -            | 3             |
| Italien   | 6                      | 7            | 13            | 7                   | 6            | 13            |
| Jugoslawien                                     | 11                     | 9            | 20            | 12                  | 8            | 20            |
| Luxemburg                                       | -                      | 2            | 2             | 1                   | 2            | 3             |
| Niederlande                                     | 21                     | 6            | 27            | 18                  | 8            | 26            |
| Norwegen  | 11                     | 1            | 12            | 9                   | 5            | 14            |
| Österreich                                      | 44                     | 16           | 60            | 42                  | 19           | 61            |
| Polen   | 4                      | 1            | 5             | 2                   | 1            | 3             |
| Portugal  | 5                      | -            | 5             | 5                   | -            | 5             |
| Schweden  | 4                      | 12           | 16            | 5                   | 8            | 13            |
| Schweiz   | 11                     | 4            | 15            | 14                  | 4            | 18            |
| Spanien   | 9                      | 1            | 10            | 10                  | -            | 10            |
| Tschechoslowakei                                | 23                     | 19           | 42            | 26                  | 14           | 40            |
| Türkei  | 37                     | 8            | 45            | 30                  | 7            | 37            |
| Ungarn  | 6                      | 5            | 11            | 3                   | 6            | 9             |
| Ehemalige baltische Staaten                     | 2                      | -            | 2             | -                   | -            | -             |
| Übriges Europa                                  | 2                      | 6            | 8             | 3                   | 7            | 10            |
| Ghana   | 39                     | 3            | 42            | 54                  | 2            | 56            |
| Libyen  | 9                      | -            | 9             | 10                  | -            | 10            |
| Nigeria   | 25                     | 1            | 26            | 28                  | 1            | 29            |
| Sudan   | 4                      | -            | 4             | 4                   | -            | 4             |
| Vereinigte Arabische Republik (VAR) - Ägypten - | 28                     | -            | 28            | 27                  | 1            | 28            |
| Übriges Afrika                                  | 39                     | 4            | 43            | 39                  | 6            | 45            |
| Brasilien                                       | 5                      | 4            | 9             | 4                   | 4            | 8             |
| Chile   | 16                     | 5            | 21            | 14                  | 4            | 18            |
| Kolumbien                                       | 9                      | 2            | 11            | 7                   | 2            | 9             |
| U S A   | 54                     | 72           | 126           | 61                  | 59           | 120           |
| Übriges Amerika                                 | 47                     | 17           | 64            | 42                  | 15           | 57            |
| Afghanistan                                     | 23                     | 3            | 26            | 19                  | 2            | 21            |
| Indien  | 28                     | 6            | 34            | 32                  | 9            | 41            |
| Indonesien                                      | 122                    | 29           | 151           | 109                 | 22           | 131           |
| Irak  | 20                     | -            | 20            | 20                  | 1            | 21            |
| Iran  | 102                    | 17           | 119           | 102                 | 24           | 126           |
| Israel  | 9                      | 1            | 10            | 9                   | 1            | 10            |
| Japan   | 20                     | 7            | 27            | 18                  | 11           | 29            |
| Jordanien                                       | 31                     | 3            | 34            | 30                  | 3            | 33            |
| Korea   | 15                     | 5            | 20            | 18                  | 6            | 24            |
| Saudi Arabien                                   | 3                      | -            | 3             | 6                   | -            | 6             |
| Syrien  | 23                     | -            | 23            | 17                  | -            | 17            |
| Thailand  | 7                      | 4            | 11            | 6                   | 3            | 9             |
| Übriges Asien                                   | 52                     | 6            | 58            | 59                  | 5            | 64            |
| Australien                                      | 10                     | 2            | 12            | 8                   | 2            | 10            |
| Staatenlos                                      | 22                     | 3            | 25            | 19                  | 5            | 24            |
| Ohne Angabe und ungeklärt                       | 13                     | 5            | 18            | 18                  | 5            | 23            |
| <b>I n s g e s a m t</b>                        | <b>1 087</b>           | <b>422</b>   | <b>1 509</b>  | <b>1 080</b>        | <b>428</b>   | <b>1 508</b>  |

6. DIE STAATSPROFUNDEN UND DIPLOMPROFUNDEN <sup>1)</sup> IN HAMBURG WINTERSEMESTER 1969/70 BIS SOMMERSEMESTER 1972

| Fachrichtungen                              | Von deutschen und ausländischen Studierenden bestandene Prüfungen im |        |                     |        |                        |        |                     |        |                        |        |                     |        |
|---|--|--------|---------------------|--------|------------------------|--------|---------------------|--------|------------------------|--------|---------------------|--------|
|   | Wintersemester 1969/70   |        | Sommersemester 1970 |        | Wintersemester 1970/71 |        | Sommersemester 1971 |        | Wintersemester 1971/72 |        | Sommersemester 1972 |        |
|   | männl.   | weibl. | männl.              | weibl. | männl.                 | weibl. | männl.              | weibl. | männl.                 | weibl. | männl.              | weibl. |
| Evangelische Theologie <sup>2)</sup>        | 10   | 1      | 13                  | 1      | 11                     | 2      | 14                  | -      | 14                     | -      | 13                  | 3      |
| Allgemeine Medizin                          | 154  | 58     | 111                 | 41     | 135                    | 41     | 125                 | 31     | 139                    | 47     | 127                 | 54     |
| Zahnmedizin                                 | 19   | 4      | 39                  | 8      | 30                     | 3      | 34                  | 7      | 29                     | 6      | 18                  | 2      |
| Rechtswissenschaft                          | 135  | 12     | 106                 | 11     | 94                     | 9      | 125                 | 23     | 140                    | 19     | 150                 | 20     |
| Volkswirtschaft                             | 72   | 12     | 73                  | 11     | 87                     | 8      | 57                  | 5      | 78                     | 10     | 50                  | 6      |
| Betriebswirtschaft                          | 155  | 2      | 203                 | 10     | 220                    | 10     | 152                 | 11     | 154                    | 10     | 160                 | 7      |
| Handelslehramtsstudium                      | 33   | 6      | 21                  | 3      | 34                     | 4      | 22                  | 3      | 36                     | 5      | 35                  | 6      |
| Soziologische und Politische Wissenschaften | 10   | 3      | 11                  | 6      | 15                     | 6      | 9                   | 9      | 17                     | 14     | 13                  | 6      |
| Lehramt an Höheren Schulen                  | 113  | 63     | 4) 96               | 51     | 5) 80                  | 42     | 8) 76               | 45     | 83                     | 55     | 93                  | 67     |
| Geistes- u. Sprachwissenschaften            | 2  | 5      | 3                   | 4      | 1                      | 1      | 3                   | 5      | 2                      | 5      | 2                   | 1      |
| Psychologie                                 | 21   | 11     | 24                  | 11     | 13                     | 19     | 25                  | 23     | 25                     | 21     | 33                  | 37     |
| Volks- und Realschullehramt <sup>3)</sup>   | 103  | 248    | 123                 | 306    | 83                     | 6) 240 | 113                 | 256    | 103                    | 264    | 155                 | 277    |
| Gewerbelehramt                              | 34   | 6      | 46                  | 6      | 40                     | 7) 9   | 42                  | 5      | 43                     | 6      | 31                  | 8      |
| Pharmazie                                   | 11   | 6      | 3                   | 8      | 8                      | 5      | -                   | 2      | 9) 20                  | 9) 35  | 16                  | 16     |
| Mathematik und angewandte Mathematik        | 11   | -      | 13                  | 1      | 13                     | -      | 11                  | -      | 10                     | 1      | 9                   | -      |
| Physik, Astronomie, Geophysik, Meteorologie | 30   | -      | 42                  | 2      | 33                     | -      | 27                  | 3      | 22                     | -      | 26                  | -      |
| Chemie                                      | 29   | 5      | 17                  | 2      | 5                      | 3      | 2                   | -      | 44                     | 2      | 3                   | 2      |
| Biologie, Botanik, Zoologie                 | 7  | 4      | 10                  | 4      | 10                     | -      | 9                   | 3      | 5                      | 3      | 6                   | 1      |
| Geographie                                  | } 13   | 1      | 6                   | -      | 17                     | 1      | 6                   | -      | 7                      | -      | 4                   | -      |
| Geologie                                    |  |        |                     |        |                        |        |                     |        |                        |        |                     |        |
| Mineralogie                                 |  |        |                     |        |                        |        |                     |        |                        |        |                     |        |
| Forst- und Holzwirtschaft                   | 4  | -      | 9                   | -      | 10                     | -      | 6                   | -      | 6                      | 2      | 6                   | -      |
| Naturwissenschaften ohne nähere Angabe      | -  | -      | 2                   | -      | 2                      | -      | -                   | -      | -                      | -      | -                   | -      |
| Insgesamt                                   | 966  | 447    | 971                 | 486    | 941                    | 403    | 858                 | 431    | 977                    | 505    | 950                 | 513    |

- 1) einschließlich Magisterprüfungen.
- 2) einschließlich der theologischen Prüfungen am Theologischen Prüfungsamt der Ev.-luth. Kirche im Hamburgischen Staate.
- 3) einschließlich Prüfungen für das Lehramt an Schulen für Lernbehinderte und Sonderschulen.
- 4) einschließlich 1 Ergänzungsprüfung für das Lehramt am Gymnasium.
- 5) einschließlich 1 Ergänzungsprüfung für das Lehramt am Gymnasium.
- 6) einschließlich 1 Erweiterungsprüfung für das Lehramt an Volksschulen.
- 7) einschließlich 1 Zusatzprüfung für das Lehramt an berufsbildenden Schulen.
- 8) einschließlich 1 Ergänzungsprüfung für das Lehramt am Gymnasium.
- 9) einschließlich Prüfungen aus dem SS 1971.

7. DIE PROMOTIONEN AN DER UNIVERSITÄT HAMBURG WINTERSEMESTER 1969/70 BIS SOMMERSEMESTER 1972

| Semester    | Zahl der ordentlichen Promotionen |          |                           |          |                    |          |                           |          |                      |          |                    |          |             |          |                                   |          |                                       |          |             |          |
|-------------|-----------------------------------|----------|---------------------------|----------|--------------------|----------|---------------------------|----------|----------------------|----------|--------------------|----------|-------------|----------|-----------------------------------|----------|---------------------------------------|----------|-------------|----------|
|             | insgesamt                         |          | davon in der Fachrichtung |          |                    |          |                           |          |                      |          |                    |          |             |          |                                   |          |                                       |          |             |          |
|             |                                   |          | Theologie                 |          | Rechtswissenschaft |          | Wirtschaftswissenschaften |          | Sozialwissenschaften |          | Allgemeine Medizin |          | Zahnmedizin |          | Geistes- und Sprachwissenschaften |          | Mathematik und 1) Naturwissenschaften |          | Ohne Angabe |          |
|             | männlich                          | weiblich | männlich                  | weiblich | männlich           | weiblich | männlich                  | weiblich | männlich             | weiblich | männlich           | weiblich | männlich    | weiblich | männlich                          | weiblich | männlich                              | weiblich | männlich    | weiblich |
| WS. 1969/70 | .                                 | .        | 3                         | 1        | .                  | .        | .                         | .        | 3                    | 2        | 84                 | 30       | 22          | 4        | 28                                | 12       | 33                                    | 3        | 4           | -        |
| SS. 1970    | 288                               | 82       | 2                         | -        | 44                 | 2        | 20                        | 1        | 4                    | 2        | 124                | 47       | 32          | 15       | 41                                | 14       | 21                                    | 1        | -           | -        |
| WS. 1970/71 | 206                               | 49       | 4                         | -        | 41                 | 1        | 5                         | -        | 4                    | -        | 66                 | 27       | 16          | 9        | 30                                | 8        | 40                                    | 4        | -           | -        |
| SS. 1971    | 288                               | 59       | 2                         | -        | 32                 | 1        | 16                        | -        | 2                    | -        | 142                | 43       | 27          | 9        | 36                                | 5        | 31                                    | 2        | -           | -        |
| WS. 1971/72 | 264                               | 65       | 5                         | 1        | 31                 | 1        | 13                        | 2        | 4                    | -        | 120                | 47       | 26          | 8        | 34                                | 5        | 31                                    | 1        | -           | -        |
| SS. 1972    | 180                               | 47       | 6                         | -        | 32                 | 1        | 14                        | 1        | -                    | 1        | 69                 | 31       | 13          | 5        | 32                                | 8        | 14                                    | -        | -           | -        |

1) einschließlich Pharmazie und Holzwirtschaft.

## 8. DIE STUDENTEN AN SONSTIGEN HAMBURGER HOCHSCHULEN WINTERSEMESTER 1971/72

| Hochschulen<br>—<br>Fachrichtungen/Fachbereiche      | Deutsche  |          |          | Ausländische |          |          |
|--|-----------|----------|----------|--------------|----------|----------|
|  | Studenten |          |          |              |          |          |
|  | männlich  | weiblich | zusammen | männlich     | weiblich | zusammen |
| Hochschule für Musik und darstellende Kunst 1)       | 277       | 228      | 505      | 48           | 50       | 98       |
| davon  |           |          |          |              |          |          |
| Darstellende Kunst                                   | 42        | 48       | 90       | 11           | 13       | 24       |
| Musikerziehung                                       | 94        | 120      | 214      | 11           | 11       | 22       |
| Musik  | 141       | 60       | 201      | 26           | 26       | 52       |
| Hochschule für bildende Künste 1)                    | 563       | 290      | 853      | 71           | 37       | 108      |
| davon  |           |          |          |              |          |          |
| Architektur  | 125       | 39       | 164      | 18           | 2        | 20       |
| Angewandte Kunst                                     | 154       | 71       | 225      | 25           | 16       | 41       |
| Bildende Kunst                                       | 92        | 44       | 136      | 26           | 13       | 39       |
| Kunsterziehung                                       | 192       | 136      | 328      | 2            | 6        | 8        |
| Hochschule für Wirtschaft und Politik                | 534       | 50       | 584      | 9            | -        | 9        |
| Fachhochschule Hamburg                               | 4 192     | 1 188    | 5 380    | 275          | 27       | 302      |
| davon  |           |          |          |              |          |          |
| Maschinenbau und Chemie-Ingenieurtechnik             | 626       | 7        | 633      | 62           | -        | 62       |
| Elektrotechnik                                       | 629       | 3        | 632      | 32           | -        | 32       |
| Fahrzeugtechnik                                      | 450       | 1        | 451      | 44           | -        | 44       |
| Schiffsbetriebstechnik                               | 352       | -        | 352      | 6            | -        | 6        |
| Hochbau  | 377       | 39       | 416      | 45           | 1        | 46       |
| Ingenieurbau   | 292       | 2        | 294      | 32           | 1        | 33       |
| Vermessung   | 235       | 10       | 245      | 4            | -        | 4        |
| Produktions- und Verfahrenstechnik                   | 397       | 18       | 415      | 36           | -        | 36       |
| Seefahrt   | 390       | -        | 390      | 5            | -        | 5        |
| Sozialpädagogik                                      | 262       | 459      | 721      | 4            | 4        | 8        |
| Bibliothekswesen                                     | 45        | 219      | 264      | -            | 7        | 7        |
| Gestaltung (einschl. Bekleidung)                     | 136       | 349      | 485      | 5            | 13       | 18       |
| Ernährung und Hauswirtschaft                         | 1         | 81       | 82       | -            | 1        | 1        |
| Ev. Fachhochschule für Sozialpädagogik               | 45        | 31       | 76       | -            | 1        | 1        |
| Private Fachhochschule für Verfahrenstechnik Hamburg | 35        | 6        | 41       | 4            | -        | 4        |
| I n s g e s a m t                                    | 5 646     | 1 793    | 7 439    | 407          | 115      | 522      |

1) ohne Studenten des Volks- und Realschullehrantes, die an der Universität Hamburg immatrikuliert sind und an der Hochschule für Musik und darstellende Kunst und der Hochschule für bildende Künste im Wahlfach ausgebildet werden.



ALLGEMEINBILDENDE SCHULEN UND SONDERSCHULEN

9. SCHULEN, KLASSEN, LEHRER UND SCHÜLER 1969 BIS 1972

| Schulgruppen           | Stichtag<br>15. Oktober | Schulen | Klassen | Lehrer   |          |           | Schüler  |          |           |
|------------------------|-------------------------|---------|---------|----------|----------|-----------|----------|----------|-----------|
|                        |                         |         |         | männlich | weiblich | insgesamt | männlich | weiblich | insgesamt |
| Öffentliche Schulen 1) | 1969                    | 414     | 6 800   | 3 378    | 4 862    | 8 240     | 104 738  | 99 639   | 204 377   |
|                        | 1970                    | 427     | 7 209   | 3 603    | 4 940    | 8 543     | 109 149  | 104 056  | 213 205   |
|                        | 1971                    | 435     | 7 595   | 3 792    | 5 084    | 8 876     | 114 272  | 108 816  | 223 088   |
|                        | 3) 1972                 | 439     | 7 962   | 3 959    | 5 175    | 9 134     | 118 373  | 113 162  | 231 535   |
| Private Schulen 2)     | 1969                    | 28      | 351     | 211      | 227      | 438       | 4 926    | 4 344    | 9 270     |
|                        | 1970                    | 29      | 363     | 198      | 227      | 425       | 5 090    | 4 442    | 9 532     |
|                        | 1971                    | 29      | 355     | 177      | 211      | 388       | 5 019    | 4 346    | 9 365     |
|                        | 3) 1972                 | 30      | 365     | 185      | 201      | 386       | 5 218    | 4 541    | 9 759     |
| Schulen insgesamt      | 1969                    | 442     | 7 151   | 3 589    | 5 089    | 8 678     | 109 664  | 103 983  | 213 647   |
|                        | 1970                    | 456     | 7 572   | 3 801    | 5 167    | 8 968     | 114 239  | 108 498  | 222 737   |
|                        | 1971                    | 464     | 7 950   | 3 969    | 5 295    | 9 264     | 119 291  | 113 162  | 232 453   |
|                        | 3) 1972                 | 469     | 8 327   | 4 144    | 5 376    | 9 520     | 123 591  | 117 703  | 241 294   |

- 1) Außerdem 1972: 2 Abendgymnasien ( 922 Schüler, dar. 452 weibl.) mit Abendrealschulen ( 177 Schüler, dar. 70 weibl.), das Hansa-Kolleg ( 123 Schüler, dar. 42 weibl.) und das Abendwirtschaftsgymnasium ( 149 Schüler, dar. 61 weibl.).  
2) Außerdem 1972: 1 Internationale Schule ( 437 Schüler, dar. 203 weibl.).  
3) Stichtag 15.9.1972.

10. DIE SCHULEN AM 15. OKTOBER 1971 UND 15. SEPTEMBER 1972 NACH SCHULGATTUNGEN

| Schulgattungen                          | Schulen mit Schulgattungen gem. Vorspalte 1) | Klassen | Schüler  |          |           |   | Schulen mit Schulgattungen gem. Vorspalte 1) | Klassen | Schüler  |          |           |   |
|---|--|---------|----------|----------|-----------|---|--|---------|----------|----------|-----------|---|
|   |  |         | männlich | weiblich | insgesamt | dar. Schulanfänger bzw. in die unterste Klasse der berichtenden Schulgattung neu aufgenommene Schüler |  |         | männlich | weiblich | insgesamt | dar. Schulanfänger bzw. in die unterste Klasse der berichtenden Schulgattung neu aufgenommene Schüler |
|   |  |         | 1 9 7 1  |          |           |   |  |         | 1 9 7 2  |          |           |   |
| a) öffentliche Schulen                  |  |         |          |          |           |   |  |         |          |          |           |   |
| Allgemeinbildende Schulen 2)            |  |         |          |          |           |   |  |         |          |          |           |   |
| Volksschule 3)                          | 280  | 4 452   | 72 300   | 70 080   | 142 380   | 23 570  | 281  | 4 453   | 71 935   | 69 354   | 141 289   | 23 128  |
| Realschule                              | 114  | 610     | 8 961    | 9 937    | 18 898    | 4 968   | 127  | 687     | 10 074   | 11 182   | 21 256    | 6 070   |
| Gymnasium                               | 75   | 1 596   | 22 506   | 20 845   | 43 351    | 9 751   | 79   | 1 811   | 25 077   | 23 737   | 48 814    | 9 232   |
| Gesamtschule                            | 9  | 274     | 4 345    | 3 825    | 8 170     | 659   | 9  | 344     | 5 217    | 4 748    | 9 965     | 903   |
| Sonderschulen                           |  |         |          |          |           |   |  |         |          |          |           |   |
| Hilfsschulen                            | 33   | 351     | 3 558    | 2 719    | 6 277     | .   | 32   | 347     | 3 475    | 2 673    | 6 148     | .   |
| Schulen in Jugendamtsheimen             | 16   | 60      | 449      | 241      | 690       | .   | 16   | 54      | 411      | 216      | 627       | .   |
| Sonstige Sonderschulen                  | 22   | 234     | 2 044    | 1 077    | 3 121     | .   | 22   | 245     | 2 063    | 1 164    | 3 227     | .   |
| Realschulklassen in Sonderschulen       | .  | 18      | 109      | 92       | 201       | 70  | .  | 21      | 121      | 88       | 209       | 51  |
| Z u s a m m e n                         | .  | 7 595   | 114 272  | 108 816  | 223 088   | .   | .  | 7 962   | 118 373  | 113 162  | 231 535   | .   |
|   |  |         | 1 9 7 1  |          |           |   |  |         | 1 9 7 2  |          |           |   |
| b) private Schulen                      |  |         |          |          |           |   |  |         |          |          |           |   |
| Allgemeinbildende Schulen 4)            |  |         |          |          |           |   |  |         |          |          |           |   |
| Volksschule 3)                          | 18   | 163     | 2 513    | 2 279    | 4 792     | 856   | 18   | 164     | 2 571    | 2 323    | 4 894     | 852   |
| Realschule                              | 10   | 47      | 716      | 492      | 1 208     | 213   | 9  | 46      | 727      | 526      | 1 253     | 262   |
| Gymnasium                               | 6  | 103     | 1 298    | 1 005    | 2 303     | 391   | 7  | 112     | 1 419    | 1 107    | 2 526     | 329   |
| Gesamtschule (Rudolf-Steiner-Schule)    | 2  | 28      | 419      | 527      | 946       | 100   | 2  | 29      | 436      | 549      | 985       | 105   |
| Sonderschule der Alsterdorfer Anstalten | 1  | 14      | 73       | 43       | 116       | .   | 1  | 14      | 65       | 36       | 101       | .   |
| Z u s a m m e n                         | 37   | 355     | 5 019    | 4 346    | 9 365     | .   | 37   | 365     | 5 218    | 4 541    | 9 759     | .   |

- 1) Wegen des Bestehens mehrerer Schulgattungen in der gleichen Schule ergeben sich Mehrfachzählungen.  
2) ohne Abendgymnasien, Abendrealschulen, Hansa-Kolleg und Abendwirtschaftsgymnasium.  
3) einschl. Sonderklassen.  
4) ohne Internationale Schule.

## 11. SCHÜLER IN ÖFFENTLICHEN VOLKSSCHULEN (OHNE SONDERSCHULEN) 1969 BIS 1972 NACH KLASSENSTUFEN

| Jahre | Zahl der Schüler in Klassenstufe |        |        |        |        |        |       |       |       |     | ins-<br>gesamt | Zahl<br>der<br>Klassen | Schüler<br>je<br>Klasse |
|-------|----------------------------------|--------|--------|--------|--------|--------|-------|-------|-------|-----|----------------|------------------------|-------------------------|
|       | 1                                | 2      | 3      | 4      | 5      | 6      | 7     | 8     | 9     | 10  |                |                        |                         |
| 1969  | 24 832                           | 25 742 | 26 579 | 22 936 | 11 755 | 11 575 | 6 472 | 6 797 | 6 916 | 172 | 143 776        | 4 414                  | 32,6                    |
| 1970  | 24 859                           | 24 788 | 24 861 | 25 869 | 13 829 | 11 841 | 6 578 | 6 504 | 5 631 | 263 | 145 023        | 4 505                  | 32,2                    |
| 1971  | 23 631                           | 23 889 | 23 534 | 23 789 | 14 502 | 13 995 | 6 639 | 6 649 | 5 524 | 228 | 142 380        | 4 452                  | 32,0                    |
| 1972  | 23 216                           | 33 198 | 23 218 | 23 097 | 13 365 | 14 518 | 7 719 | 6 890 | 5 853 | 215 | 141 289        | 4 453                  | 31,7                    |

12. DIE ÖFFENTLICHEN REALSCHULEN 1969 BIS 1972  
NACH ZAHL DER KLASSEN UND SCHÜLER IN KLASSENSTUFEN

| Art<br>der Angaben | Jahre | Klassenstufe |       |       |       | ins-<br>gesamt |
|--------------------|-------|--------------|-------|-------|-------|----------------|
|                    |       | 7            | 8     | 9     | 10    |                |
| Zahl der Klassen   | 1969  | 154          | 133   | 105   | 96    | 488            |
|                    | 1970  | 162          | 154   | 133   | 106   | 555            |
|                    | 1971  | 175          | 158   | 149   | 128   | 610            |
|                    | 1972  | 208          | 173   | 158   | 148   | 687            |
| Zahl der Schüler   | 1969  | 5 246        | 4 199 | 3 278 | 2 870 | 15 593         |
|                    | 1970  | 5 551        | 4 749 | 4 104 | 3 064 | 17 468         |
|                    | 1971  | 5 872        | 4 959 | 4 423 | 3 644 | 18 898         |
|                    | 1972  | 7 072        | 5 441 | 4 736 | 4 007 | 21 256         |
| Schüler je Klasse  | 1969  | 34,1         | 31,6  | 31,2  | 29,9  | 32,0           |
|                    | 1970  | 34,3         | 30,8  | 30,9  | 28,9  | 31,5           |
|                    | 1971  | 33,6         | 31,4  | 29,7  | 28,5  | 31,0           |
|                    | 1972  | 34,0         | 31,5  | 30,0  | 27,1  | 30,9           |

## 13. DIE ÖFFENTLICHEN GYMNASIEN 1969 BIS 1972 NACH ZAHL DER KLASSEN UND SCHÜLER IN KLASSENSTUFEN

| Art<br>der Angaben | Jahre | Klassenstufe |       |       |       |       |       |       |       |       | ins-<br>gesamt |
|--------------------|-------|--------------|-------|-------|-------|-------|-------|-------|-------|-------|----------------|
|                    |       | 5            | 6     | 7     | 8     | 9     | 10    | 11    | 12    | 13    |                |
| Zahl der Klassen   | 1969  | 223          | 197   | 156   | 136   | 129   | 116   | 117   | 108   | 111   | 1 293          |
|                    | 1970  | 270          | 227   | 216   | 158   | 136   | 133   | 132   | 114   | 110   | 1 496          |
|                    | 1971  | 291          | 239   | 209   | 189   | 152   | 136   | 141   | 128   | 111   | 1 596          |
|                    | 1972  | 281          | 294   | 252   | 204   | 185   | 163   | 151   | 155   | 126   | 1 811          |
| Zahl der Schüler   | 1969  | 7 485        | 6 545 | 4 820 | 3 904 | 3 373 | 2 948 | 2 403 | 2 034 | 1 889 | 35 401         |
|                    | 1970  | 8 832        | 7 348 | 6 336 | 4 481 | 3 626 | 3 294 | 2 643 | 2 202 | 1 846 | 40 608         |
|                    | 1971  | 9 826        | 7 688 | 6 110 | 5 107 | 3 907 | 3 466 | 2 927 | 2 391 | 1 929 | 43 351         |
|                    | 1972  | 9 371        | 9 638 | 7 325 | 5 569 | 4 781 | 4 014 | 2 987 | 2 970 | 2 159 | 48 814         |
| Schüler je Klasse  | 1969  | 33,6         | 33,2  | 30,9  | 28,7  | 26,1  | 25,4  | 20,5  | 18,8  | 17,0  | 27,4           |
|                    | 1970  | 32,7         | 32,4  | 29,3  | 28,4  | 26,7  | 24,8  | 20,0  | 19,3  | 16,8  | 27,1           |
|                    | 1971  | 33,8         | 32,2  | 29,2  | 27,0  | 25,7  | 25,5  | 20,8  | 18,7  | 17,4  | 27,2           |
|                    | 1972  | 33,3         | 32,8  | 29,1  | 27,3  | 25,8  | 24,6  | 19,8  | 19,2  | 17,1  | 27,0           |

**14. DIE SCHÖLER DER ALLGEMEINBILDENDEN SCHULEN UND SONDERSCHULEN AM 15. OKTOBER 1971  
UND 15. SEPTEMBER 1972 NACH SCHULGATTUNGEN UND GEBURTSTAGSJAHRGÄNGEN**  
a) 15. Oktober 1971

| Schulgattungen                             | Geschlecht | Schüler<br>ins-<br>gesamt | davon sind geboren im Jahre |        |        |          |        |        |        |        |        |        |       |       |       |       |      |     |   | 1950<br>und<br>früher |
|--|------------|---------------------------|-----------------------------|--------|--------|----------|--------|--------|--------|--------|--------|--------|-------|-------|-------|-------|------|-----|---|-----------------------|
|  |            |                           | 1965<br>und<br>später       | 1964   | 1963   | 1962     | 1961   | 1960   | 1959   | 1958   | 1957   | 1956   | 1955  | 1954  | 1953  | 1952  | 1951 |     |   |                       |
| 1. Öffentliche Schulen                     |            |                           |                             |        |        |          |        |        |        |        |        |        |       |       |       |       |      |     |   |                       |
| Allgemeinbildende Schulen 1)               |            |                           |                             |        |        |          |        |        |        |        |        |        |       |       |       |       |      |     |   |                       |
| Volksschule                                | m.         | 72 300                    | 6 186                       | 11 532 | 11 535 | 10 694   | 8 537  | 5 896  | 5 882  | 3 690  | 3 619  | 3 562  | 1 044 | 3 123 | -     | -     | -    | -   | - |                       |
|  | w.         | 70 080                    | 6 547                       | 11 125 | 11 300 | 10 496   | 8 429  | 5 854  | 5 806  | 3 229  | 3 348  | 3 244  | 654   | 3 48  | -     | -     | -    | -   | - |                       |
| Realschule                                 | m.         | 8 961                     | -                           | -      | -      | -        | -      | 1      | 78     | 2 130  | 2 300  | 2 113  | 1 685 | 575   | 77    | 2     | -    | -   | - |                       |
|  | w.         | 9 937                     | -                           | -      | -      | -        | -      | -      | 174    | 2 587  | 2 607  | 2 334  | 1 874 | 342   | 19    | -     | -    | -   | - |                       |
| Gymnasium                                  | m.         | 22 506                    | -                           | -      | -      | 10 1 864 | 3 747  | 3 359  | 2 757  | 2 502  | 2 083  | 1 821  | 1 572 | 1 315 | 1 014 | 369   | 93   | -   | - |                       |
|  | w.         | 20 845                    | -                           | -      | -      | 5 1 784  | 3 671  | 3 064  | 2 706  | 2 396  | 1 932  | 1 690  | 1 429 | 1 111 | 819   | 203   | 35   | -   | - |                       |
| Gesamtschule                               | m.         | 4 345                     | 206                         | 327    | 298    | 298      | 384    | 502    | 502    | 549    | 466    | 342    | 196   | 107   | 79    | 57    | 26   | 6   | - |                       |
|  | w.         | 3 825                     | 200                         | 320    | 320    | 319      | 368    | 443    | 495    | 458    | 397    | 264    | 136   | 46    | 28    | 24    | 7    | -   | - |                       |
| Sonderschulen für<br>Lernbehinderte        | m.         | 3 558                     | -                           | 4      | 69     | 265      | 431    | 527    | 508    | 601    | 566    | 487    | 98    | 3 2   | -     | -     | -    | -   | - |                       |
|  | w.         | 2 719                     | -                           | 3      | 56     | 217      | 362    | 389    | 427    | 409    | 432    | 367    | 54    | 3 3   | -     | -     | -    | -   | - |                       |
| Sonstige Sonderschulen                     | m.         | 2 493                     | 66                          | 260    | 385    | 299      | 262    | 261    | 233    | 211    | 203    | 177    | 97    | 3 39  | -     | -     | -    | -   | - |                       |
|  | w.         | 1 318                     | 45                          | 119    | 146    | 144      | 172    | 147    | 132    | 106    | 121    | 122    | 36    | 3 28  | -     | -     | -    | -   | - |                       |
| Realschulklassen in<br>Sonderschulen       | m.         | 109                       | -                           | -      | -      | -        | -      | -      | 5      | 20     | 20     | 27     | 21    | 15    | -     | 1     | -    | -   | - |                       |
|  | w.         | 92                        | -                           | -      | -      | -        | -      | -      | 8      | 15     | 23     | 12     | 23    | 7     | 4     | -     | -    | -   | - |                       |
| I n g e s a m t                            | m.         | 114 272                   | 6 458                       | 12 123 | 12 287 | 11 566   | 11 478 | 10 934 | 10 567 | 9 958  | 9 676  | 8 791  | 4 962 | 2 433 | 1 471 | 1 074 | 395  | 99  | - |                       |
|  | w.         | 108 816                   | 6 792                       | 11 567 | 11 822 | 11 181   | 11 115 | 10 504 | 10 106 | 9 510  | 9 324  | 8 275  | 4 467 | 1 903 | 1 162 | 843   | 210  | 35  | - |                       |
|  | zus.       | 223 088                   | 13 250                      | 23 690 | 24 109 | 22 747   | 22 593 | 21 438 | 20 673 | 19 468 | 19 000 | 17 066 | 9 429 | 4 336 | 2 633 | 1 917 | 605  | 134 | - |                       |
| 2. private Schulen                         |            |                           |                             |        |        |          |        |        |        |        |        |        |       |       |       |       |      |     |   |                       |
| Allgemeinbildende Schulen 2)               |            |                           |                             |        |        |          |        |        |        |        |        |        |       |       |       |       |      |     |   |                       |
| Volksschule                                | m.         | 2 513                     | 262                         | 417    | 366    | 361      | 298    | 170    | 198    | 118    | 137    | 130    | 50    | 3 6   | -     | -     | -    | -   | - |                       |
|  | w.         | 2 279                     | 263                         | 373    | 394    | 316      | 252    | 157    | 198    | 91     | 97     | 97     | 35    | 3 6   | -     | -     | -    | -   | - |                       |
| Realschule                                 | m.         | 716                       | -                           | -      | -      | -        | -      | -      | 6      | 99     | 145    | 171    | 181   | 89    | 16    | 4     | 5    | -   | - |                       |
|  | w.         | 492                       | -                           | -      | -      | -        | -      | -      | 6      | 91     | 111    | 135    | 99    | 39    | 7     | 1     | 4    | 3   | - |                       |
| Gymnasium                                  | m.         | 1 298                     | -                           | -      | -      | -        | 88     | 142    | 172    | 153    | 146    | 118    | 119   | 94    | 103   | 96    | 42   | 25  | - |                       |
|  | w.         | 1 005                     | -                           | -      | -      | 1        | 59     | 139    | 125    | 117    | 120    | 106    | 105   | 94    | 70    | 53    | 16   | -   | - |                       |
| Gesamtschule                               | m.         | 419                       | 22                          | 32     | 39     | 33       | 33     | 30     | 45     | 34     | 31     | 34     | 33    | 18    | 21    | 11    | 3    | -   | - |                       |
|  | w.         | 527                       | 27                          | 52     | 50     | 49       | 38     | 49     | 36     | 42     | 40     | 38     | 42    | 24    | 15    | 17    | 8    | -   | - |                       |
| Sonderschule der<br>Alsterdorfer Anstalten | m.         | 73                        | -                           | 2      | 5      | 2        | 12     | 12     | 11     | 4      | 13     | 7      | 4     | 3 1   | -     | -     | -    | -   | - |                       |
|  | w.         | 43                        | -                           | -      | 2      | 7        | 3      | 5      | 5      | 4      | 6      | 7      | 3     | 3 1   | -     | -     | -    | -   | - |                       |
| I n g e s a m t                            | m.         | 5 019                     | 284                         | 451    | 410    | 396      | 431    | 354    | 432    | 408    | 472    | 460    | 387   | 208   | 140   | 111   | 50   | 25  | - |                       |
|  | w.         | 4 346                     | 290                         | 425    | 446    | 373      | 352    | 350    | 370    | 345    | 374    | 383    | 284   | 164   | 92    | 71    | 27   | -   | - |                       |
|  | zus.       | 9 365                     | 574                         | 876    | 856    | 769      | 783    | 704    | 802    | 753    | 846    | 843    | 671   | 372   | 232   | 182   | 77   | 25  | - |                       |

**b) 15. September 1972**

| Schulgattungen                             | Geschlecht | Schüler<br>ins-<br>gesamt | davon sind geboren im Jahre |        |        |        |        |        |        |        |        |        |        |        |       |       |      |     |   | 1951<br>und<br>früher |
|--|------------|---------------------------|-----------------------------|--------|--------|--------|--------|--------|--------|--------|--------|--------|--------|--------|-------|-------|------|-----|---|-----------------------|
|  |            |                           | 1966<br>und<br>später       | 1965   | 1964   | 1963   | 1962   | 1961   | 1960   | 1959   | 1958   | 1957   | 1956   | 1955   | 1954  | 1953  | 1952 |     |   |                       |
| 1. Öffentliche Schulen                     |            |                           |                             |        |        |        |        |        |        |        |        |        |        |        |       |       |      |     |   |                       |
| Allgemeinbildende Schulen 1)               |            |                           |                             |        |        |        |        |        |        |        |        |        |        |        |       |       |      |     |   |                       |
| Volksschule                                | m.         | 71 935                    | 6 076                       | 10 932 | 11 578 | 11 383 | 8 063  | 6 003  | 5 457  | 3 790  | 3 660  | 3 612  | 1 240  | 5) 141 | -     | -     | -    | -   | - |                       |
|  | w.         | 69 354                    | 6 659                       | 10 680 | 11 104 | 11 065 | 7 923  | 6 091  | 5 284  | 3 156  | 3 204  | 3 346  | 791    | 5) 51  | -     | -     | -    | -   | - |                       |
| Realschule                                 | m.         | 10 074                    | -                           | -      | -      | -      | -      | 4      | 411    | 2 447  | 2 354  | 2 180  | 1 998  | 611    | 69    | -     | -    | -   | - |                       |
|  | w.         | 11 182                    | -                           | -      | -      | -      | -      | 2      | 558    | 2 804  | 2 748  | 2 470  | 2 157  | 335    | 25    | 3     | -    | -   | - |                       |
| Gymnasium                                  | m.         | 25 077                    | -                           | -      | -      | 17     | 2 358  | 4 040  | 3 655  | 3 065  | 2 538  | 2 362  | 1 970  | 1 809  | 1 538 | 1 162 | 446  | 117 |   |                       |
|  | w.         | 23 737                    | -                           | -      | -      | 18     | 2 374  | 3 780  | 3 626  | 3 010  | 2 555  | 2 332  | 1 880  | 1 613  | 1 324 | 954   | 234  | 37  |   |                       |
| Gesamtschule                               | m.         | 5 217                     | 259                         | 417    | 422    | 352    | 489    | 540    | 512    | 532    | 617    | 505    | 269    | 120    | 76    | 63    | 29   | 15  |   |                       |
|  | w.         | 4 748                     | 258                         | 408    | 377    | 386    | 517    | 538    | 429    | 546    | 531    | 439    | 195    | 59     | 29    | 22    | 11   | 3   |   |                       |
| Sonderschulen für<br>Lernbehinderte        | m.         | 3 475                     | -                           | 3      | 85     | 259    | 406    | 504    | 546    | 533    | 584    | 434    | 114    | 5) 7   | -     | -     | -    | -   |   |                       |
|  | w.         | 2 673                     | -                           | 2      | 62     | 177    | 336    | 413    | 431    | 427    | 397    | 339    | 86     | 5) 3   | -     | -     | -    | -   |   |                       |
| Sonstige Sonderschulen                     | m.         | 2 474                     | 87                          | 215    | 267    | 281    | 314    | 258    | 261    | 209    | 215    | 198    | 102    | 5) 67  | -     | -     | -    | -   |   |                       |
|  | w.         | 1 380                     | 38                          | 119    | 127    | 139    | 125    | 147    | 146    | 117    | 122    | 155    | 82     | 5) 63  | -     | -     | -    | -   |   |                       |
| Realschulklassen in<br>Sonderschulen       | m.         | 121                       | -                           | -      | -      | -      | -      | -      | 4      | 26     | 27     | 19     | 24     | 10     | 11    | -     | -    | -   |   |                       |
|  | w.         | 88                        | -                           | -      | -      | -      | -      | -      | 5      | 14     | 16     | 22     | 15     | 11     | 4     | 1     | -    | -   |   |                       |
| Insgesamt                                  | m.         | 118 373                   | 6 422                       | 11 567 | 12 352 | 12 292 | 11 630 | 11 349 | 10 846 | 10 602 | 9 995  | 9 310  | 5 717  | 2 765  | 1 694 | 1 225 | 475  | 132 |   |                       |
|  | w.         | 113 162                   | 6 955                       | 11 209 | 11 670 | 11 785 | 11 275 | 10 971 | 10 479 | 10 154 | 9 573  | 9 103  | 5 206  | 2 135  | 1 382 | 980   | 245  | 40  |   |                       |
|  | zus.       | 231 535                   | 13 377                      | 22 776 | 24 022 | 24 077 | 22 905 | 22 320 | 21 325 | 20 756 | 19 568 | 18 413 | 10 923 | 4 900  | 3 076 | 2 205 | 720  | 172 |   |                       |
| 2. private Schulen                         |            |                           |                             |        |        |        |        |        |        |        |        |        |        |        |       |       |      |     |   |                       |
| Allgemeinbildende Schulen 2)               |            |                           |                             |        |        |        |        |        |        |        |        |        |        |        |       |       |      |     |   |                       |
| Volksschule                                | m.         | 2 571                     | 279                         | 390    | 422    | 371    | 273    | 220    | 157    | 132    | 121    | 146    | 55     | 5) 5   | -     | -     | -    | -   |   |                       |
|  | w.         | 2 323                     | 298                         | 386    | 371    | 385    | 218    | 179    | 141    | 107    | 99     | 104    | 31     | 5) 4   | -     | -     | -    | -   |   |                       |
| Realschule                                 | m.         | 727                       | -                           | -      | -      | -      | -      | -      | 20     | 110    | 142    | 139    | 180    | 102    | 32    | 2     | -    | -   |   |                       |
|  | w.         | 526                       | -                           | -      | -      | -      | -      | -      | 17     | 119    | 106    | 119    | 122    | 33     | 9     | -     | 6) 1 | -   |   |                       |
| Gymnasium                                  | m.         | 1 419                     | -                           | -      | -      | -      | 85     | 190    | 154    | 162    | 148    | 138    | 122    | 124    | 112   | 92    | 53   | 39  |   |                       |
|  | w.         | 1 107                     | -                           | -      | -      | -      | 85     | 128    | 139    | 120    | 114    | 124    | 110    | 99     | 92    | 68    | 18   | 10  |   |                       |
| Gesamtschule                               | m.         | 436                       | 21                          | 51     | 34     | 44     | 33     | 35     | 31     | 42     | 29     | 28     | 32     | 24     | 13    | 13    | 3    | 3   |   |                       |
|  | w.         | 549                       | 27                          | 56     | 56     | 49     | 50     | 41     | 52     | 34     | 37     | 41     | 35     | 37     | 20    | 10    | 4    | -   |   |                       |
| Sonderschule der<br>Alsterdorfer Anstalten | m.         | 65                        | -                           | -      | 3      | -      | 4      | 15     | 13     | 11     | 3      | 13     | 2      | 5) 1   | -     | -     | -    | -   |   |                       |
|  | w.         | 36                        | -                           | -      | -      | -      | 5      | 1      | 6      | 7      | 4      | 6      | 3      | 5) 4   | -     | -     | -    | -   |   |                       |
| Insgesamt                                  | m.         | 5 218                     | 300                         | 441    | 459    | 415    | 395    | 460    | 375    | 457    | 443    | 464    | 391    | 256    | 157   | 107   | 56   | 42  |   |                       |
|  | w.         | 4 541                     | 325                         | 442    | 427    | 434    | 358    | 349    | 355    | 387    | 360    | 394    | 301    | 177    | 121   | 78    | 23   | 10  |   |                       |
|  | zus.       | 9 759                     | 625                         | 883    | 886    | 849    | 753    | 809    | 730    | 844    | 803    | 858    | 692    | 433    | 278   | 185   | 79   | 52  |   |                       |

1) ohne Abendgymnasien, Abendrealschulen, Hansa-Kolleg und Abendwirtschaftsgymnasium.-  
früher geborene Schüler.-  
2) ohne Internationale Schule.-  
3) 1954 und  
früher geborene Schüler.-  
4) 1951 und früher geborene Schüler.-  
5) 1955 und früher geborene Schüler.-  
6) 1952 und  
früher geborene Schüler.-

15. DIE HAUPTAMTLICHEN LEHRER <sup>1)</sup> AM 15. OKTOBER 1971 UND 15. SEPTEMBER 1972 NACH IHRER AUSBILDUNG

| Lehramt                           | Hauptamtliche Lehrer    |        |                     |        |          | davon waren im Alter von |                 |                 |                 |             |
|-----------------------------------|-------------------------|--------|---------------------|--------|----------|--------------------------|-----------------|-----------------|-----------------|-------------|
|                                   | an öffentlichen Schulen |        | an privaten Schulen |        | zusammen | unter 30                 | 30 bis unter 45 | 45 bis unter 60 | 60 bis unter 65 | 65 und mehr |
|                                   | männl.                  | weibl. | männl.              | weibl. |          |                          |                 |                 |                 |             |
| 1 9 7 1                           |                         |        |                     |        |          |                          |                 |                 |                 |             |
| Lehramt an Volks- und Realschulen | 2 073                   | 3 936  | 103                 | 137    | 6 249    | 1 981                    | 2 290           | 1 604           | 359             | 15          |
| Lehramt an Gymnasien              | 1 457                   | 765    | 51                  | 35     | 2 308    | 295                      | 1 380           | 470             | 152             | 11          |
| Lehramt an Sonderschulen          | 177                     | 147    | -                   | 1      | 325      | 3                        | 148             | 141             | 31              | 2           |
| Sonstige Ausbildung               | 85                      | 236    | 23                  | 38     | 382      | 127                      | 147             | 84              | 19              | 5           |
| I n s g e s a m t                 | 3 792                   | 5 084  | 177                 | 211    | 9 264    | 2 406                    | 3 965           | 2 299           | 561             | 33          |
| 1 9 7 2                           |                         |        |                     |        |          |                          |                 |                 |                 |             |
| Lehramt an Volks- und Realschulen | 2 121                   | 4 001  | 102                 | 138    | 6 362    | 2 001                    | 2 407           | 1 611           | 336             | 7           |
| Lehramt an Gymnasien              | 1 571                   | 792    | 62                  | 34     | 2 459    | 310                      | 1 519           | 464             | 159             | 7           |
| Lehramt an Sonderschulen          | 159                     | 142    | 1                   | -      | 302      | 4                        | 131             | 146             | 21              | -           |
| Sonstige Ausbildung               | 108                     | 240    | 20                  | 29     | 397      | 107                      | 187             | 76              | 25              | 2           |
| I n s g e s a m t                 | 3 959                   | 5 175  | 185                 | 201    | 9 520    | 2 422                    | 4 244           | 2 297           | 541             | 16          |

1) Lehrer an allgemeinbildenden Schulen und Sonderschulen (ohne Lehrer der Abendgymnasien, Abendrealschulen und des Hansa-Kollegs); hauptamtliche Lehrer im Hansa-Kolleg: 1971 = 11, 1972 = 16.

16. DIE SCHÜLER IN ÖFFENTLICHEN UND PRIVATEN WEITERFÜHRENDEN SCHULEN <sup>1)</sup> (GYMNASIEN UND REALSCHULEN) 1967 BIS 1972 NACH ALTER IN % DES JEWEILIGEN ALTERSJAHRGANGS

| Altersjahre 2)    | Von 100 Schülern des jeweiligen Alters besuchten ein Gymnasium bzw. eine Realschule |      |      |      |      |      |         |      |      |      |      |      |
|-------------------|---|------|------|------|------|------|---------|------|------|------|------|------|
|                   | Jungen  |      |      |      |      |      | Mädchen |      |      |      |      |      |
|                   | 1967  | 1968 | 1969 | 1970 | 1971 | 1972 | 1967    | 1968 | 1969 | 1970 | 1971 | 1972 |
| a) Gymnasien      |   |      |      |      |      |      |         |      |      |      |      |      |
| 10 bis unter 11   | 1,5   | 1,7  | 3,0  | 7,3  | 17,0 | 21,0 | 1,2     | 1,7  | 3,4  | 7,3  | 16,7 | 22,0 |
| 11 " " 12         | 24,6  | 32,3 | 35,3 | 38,8 | 35,5 | 37,2 | 23,5    | 31,5 | 34,3 | 36,8 | 36,1 | 35,7 |
| 12 " " 13         | 26,2  | 28,9 | 35,2 | 37,0 | 33,4 | 34,8 | 23,8    | 26,7 | 32,9 | 35,8 | 31,5 | 35,8 |
| 13 " " 14         | 23,6  | 26,9 | 29,2 | 34,0 | 29,3 | 30,7 | 21,9    | 24,4 | 27,4 | 32,3 | 29,7 | 31,0 |
| 14 " " 15         | 21,7  | 22,8 | 26,2 | 27,8 | 27,4 | 27,1 | 18,9    | 21,1 | 24,2 | 25,9 | 27,0 | 28,1 |
| 15 " " 16         | 17,7  | 20,5 | 21,7 | 24,4 | 23,9 | 25,8 | 16,7    | 18,5 | 20,2 | 23,3 | 23,3 | 26,2 |
| 16 " " 17         | 15,5  | 16,8 | 19,5 | 20,5 | 21,2 | 22,3 | 13,8    | 15,7 | 17,3 | 19,5 | 20,4 | 22,2 |
| 17 " " 18         | 14,4  | 14,6 | 16,5 | 17,9 | 18,0 | 20,8 | 10,8    | 12,0 | 13,8 | 15,4 | 17,0 | 18,9 |
| 18 " " 19         | 12,5  | 13,3 | 13,5 | 14,8 | 15,9 | 17,3 | 9,1     | 9,4  | 10,2 | 12,0 | 13,2 | 15,2 |
| 19 " " 20         | 9,1   | 10,2 | 10,5 | 10,4 | 11,8 | 13,6 | 6,1     | 6,6  | 6,9  | 8,0  | 9,2  | 10,8 |
| 20 " " 21         | 3,6   | 3,8  | 4,4  | 4,0  | 4,2  | 5,3  | 1,6     | 1,8  | 1,7  | 1,6  | 2,1  | 2,5  |
| b) Realschulen 3) |   |      |      |      |      |      |         |      |      |      |      |      |
| 12 bis unter 13   | 1,6   | 0,8  | 0,9  | 0,9  | 0,8  | 4,0  | 2,2     | 0,9  | 1,3  | 1,2  | 1,8  | 5,5  |
| 13 " " 14         | 15,7  | 21,4 | 23,2 | 23,2 | 22,6 | 24,5 | 20,2    | 26,8 | 28,3 | 27,5 | 28,4 | 29,9 |
| 14 " " 15         | 17,0  | 18,8 | 23,9 | 26,2 | 25,6 | 25,4 | 21,2    | 23,2 | 28,5 | 30,2 | 29,4 | 30,2 |
| 15 " " 16         | 15,7  | 17,2 | 19,2 | 22,3 | 25,1 | 24,1 | 19,7    | 20,9 | 22,5 | 27,3 | 28,3 | 27,8 |
| 16 " " 17         | 13,6  | 15,3 | 16,2 | 18,7 | 20,7 | 23,5 | 15,3    | 16,7 | 18,7 | 19,7 | 22,7 | 25,6 |
| 17 " " 18         | 4,6   | 5,1  | 5,6  | 6,6  | 7,3  | 7,8  | 2,5     | 3,0  | 3,3  | 3,7  | 4,3  | 4,2  |

1) ohne Gesamtschulen.

2) Alter am 31. Dezember des Kalenderjahres (Zahl der Schüler nach dem Stichtag 15. Oktober, ab 1972 Stichtag 15. September).

3) Ab 1968 einschl. Realschüler in Sonderschulen.

17. DIE SCHULENTLASSUNGEN AUS DEN ÖFFENTLICHEN UND PRIVATEN ALLGEMEINBILDENDEN SCHULEN UND SONDERSCHULEN 1970 BIS 1972

| Erhebungs-<br>jahre<br>2) | Zahl der Schulentlassungen 1)  |  |            |                         |  |                          |  |                      |   |   |              |   |              |            | Außer-<br>dem<br>extern<br>abge-<br>legte<br>Reife-<br>prü-<br>fungen | Reife-<br>prüfungen<br>(einschl.<br>Externe) 5)<br>in %<br>der 19-<br>bis unter<br>20-jährigen<br>der<br>Hamburger<br>Wohn-<br>bevölkerung<br>7) |      |
|---------------------------|--|--|------------|-------------------------|--|--------------------------|--|----------------------|---|---|--------------|---|--------------|------------|---|--|------|
|                           | aus der Volksschule<br>nach Beendigung<br>der Vollzeit-<br>schulpflicht 3) |  |            | aus der<br>Sonderschule |  | aus der<br>Realschule 4) |  | aus dem Gymnasium 5) |   |   |              |   |              |            |   |  |      |
|                           | zu-<br>sammen  | darunter<br>aus<br>Klassen<br>9 und 10 |            | zu-<br>sammen           | darunter<br>mit dem<br>Abschluß-<br>zeugnis<br>der Real-<br>schule | zu-<br>sammen            | darunter<br>mit dem<br>Abschluß-<br>zeugnis<br>der<br>Realschule | zu-<br>sammen        | darunter  |   |              |   |              |            |   |  |      |
|                           |  | ab-<br>solut                           | in %<br>6) |                         |  |                          |  |                      | mit<br>Versetzungs-<br>zeugnis<br>nach<br>Klasse 11 | aus den<br>Klassen 11,<br>12 und 13<br>(ohne Reife-<br>prüfung) |              | mit<br>Reife-<br>prüfung<br>(ohne<br>Externe) |              |            |   |  |      |
|                           |  | ab-<br>solut                           | in %<br>6) |                         |  | ab-<br>solut             | in %<br>6)   |                      | ab-<br>solut  | in %<br>6)  | ab-<br>solut | in %<br>6)                                    | ab-<br>solut | in %<br>6) |   |  |      |
| a) Jungen                 |  |  |            |                         |  |                          |  |                      |   |   |              |   |              |            |   |  |      |
| 1970                      | 4 395  | 3 512                                  | 79,9       | 674                     | 22   | 1 345                    | 1 257  | 93,5                 | 1 345   | 85  | 6,3          | 116   | 8,6          | 1 123      | 83,5  | 35   | 11,5 |
| 1971                      | 3 679  | 2 918                                  | 79,3       | 634                     | 20   | 1 496                    | 1 368  | 91,4                 | 1 406   | 139   | 9,9          | 86  | 6,1          | 1 044      | 74,3  | 33   | 10,7 |
| 1972                      | 3 675  | 2 913                                  | 79,3       | 622                     | 17   | 1 820                    | 1 653  | 90,8                 | 1 460   | 138   | 9,5          | 122   | 8,4          | 1 078      | 73,8  | 35   | 11,8 |
| b) Mädchen                |  |  |            |                         |  |                          |  |                      |   |   |              |   |              |            |   |  |      |
| 1970                      | 4 229  | 3 550                                  | 83,9       | 495                     | 10   | 1 650                    | 1 566  | 94,9                 | 1 025   | 139   | 13,6         | 73  | 7,1          | 780        | 76,1  | 9  | 7,6  |
| 1971                      | 3 403  | 2 777                                  | 81,6       | 526                     | 4  | 1 665                    | 1 542  | 92,6                 | 1 295   | 224   | 17,3         | 89  | 6,9          | 829        | 64,0  | 12   | 8,2  |
| 1972                      | 3 352  | 2 815                                  | 84,0       | 455                     | 12   | 2 090                    | 1 933  | 92,5                 | 1 428   | 226   | 15,8         | 115   | 8,1          | 953        | 66,7  | 23   | 10,3 |
| c) insgesamt              |  |  |            |                         |  |                          |  |                      |   |   |              |   |              |            |   |  |      |
| 1970                      | 8 624  | 7 062                                  | 81,9       | 1 169                   | 32   | 2 995                    | 2 823  | 94,3                 | 2 370   | 224   | 9,5          | 189   | 8,0          | 1 903      | 80,3  | 44   | 9,5  |
| 1971                      | 7 082  | 5 695                                  | 80,4       | 1 160                   | 24   | 3 161                    | 2 910  | 92,1                 | 2 701   | 363   | 13,4         | 175   | 6,5          | 1 873      | 69,3  | 45   | 9,5  |
| 1972                      | 7 027  | 5 728                                  | 81,5       | 1 077                   | 29   | 3 910                    | 3 586  | 91,7                 | 2 888   | 364   | 12,6         | 237   | 8,2          | 2 031      | 70,3  | 58   | 11,0 |

1) ohne Entlassungen aus genehmigten privaten Schulen, ohne „sonstige Abgänge“ (der Verbleib ist nicht bekannt) und ohne Übergänge auf andere allgemeinbildende Schulen und Sonderschulen.- 2) 1970 und 1971 Erhebungstichtag 15.10. 1972 Erhebungstichtag 15.9.-  
3) einschl. aus Sonderklassen der Volksschule.- 4) ohne Abendrealschulen.- 5) ohne Abendgymnasien, ab 1971 einschl. Gesamt-  
schulen.- 6) Bezogen auf die gesamten Schulentlassungen der entsprechenden Schulgattung.- 7) jeweils am Ende des Vorjahres.

18. DIE ABITURIENTEN SOWIE DEREN ANTEIL AN DER FRÜHEREN SCHÜLERZAHL IN KLASSENSTUFE 7  
1970 BIS 1972

| Stichtag<br>15.Mai | Zahl der Schüler<br>in Klassenstufe 7 |          | Stichtag<br>31.März | Zahl der Abiturienten 1) |          |  |          |
|--------------------|---------------------------------------|----------|---------------------|--------------------------|----------|--|----------|
|                    | männlich                              | weiblich |                     | absolut                  |          | in % der Schüler<br>der Klassenstufe 7 |          |
|                    |                                       |          |                     | männlich                 | weiblich | männlich                               | weiblich |
| 1963               | 1 723                                 | 1 323    | 1970                | 1 123                    | 780      | 65,2                                   | 59,0     |
| 1964               | 1 692                                 | 1 399    | 1971                | 1 044                    | 829      | 61,7                                   | 59,3     |
| 1965               | 1 783                                 | 1 521    | 1972 2)             | 1 078                    | 953      | 60,5                                   | 62,7     |

1) ohne Externe. 2) Stichtag: 31.1.

19. DIE SCHÜLER MIT DEM ABSCHLUSSZEUGNIS DER MITTLEREN REIFE SOWIE DEREN ANTEIL  
AN DER FRÜHEREN SCHÜLERZAHL DER KLASSENSTUFE 7 1970 BIS 1972

| Stichtag<br>15.Mai | Zahl der Schüler<br>in Klassenstufe 7 |          | Stichtag<br>31.März | Zahl der Schüler mit Mittlerer Reife 1) |          |  |          |
|--------------------|---------------------------------------|----------|---------------------|---|----------|--|----------|
|                    | männlich                              | weiblich |                     | absolut                                 |          | in % der Schüler<br>der Klassenstufe 7 |          |
|                    |                                       |          |                     | männlich                                | weiblich | männlich                               | weiblich |
| 1966 2)            | 1 510                                 | 1 801    | 1970                | 1 303                                   | 1 612    | 86,3                                   | 89,5     |
| 1967 3)            | 1 732                                 | 1 851    | 1971                | 1 368                                   | 1 542    | 79,0                                   | 83,3     |
| 1968 3)            | 2 322                                 | 2 562    | 1972 4)             | 1 653                                   | 1 933    | 71,2                                   | 75,4     |

1) ohne Externe und ohne Realschüler, die aus Sonderschulen abgegangen sind.  
2) Stichtag 16.5.- 3) Stichtag 2.5.- 4) Stichtag 31.1.

20. DIE REIFEPRÜFUNGEN AN ABENDGYMNASIEN UND DIE ABSCHLUSSPRÜFUNGEN AN DEN WIRTSCHAFTSGYMNASIEN 1968 BIS 1972

| Schuljahre          |                     | Zahl der bestandenen<br>Prüfungen an<br>Abendgymnasien |    |     | Schuljahre                | Zahl der bestandenen Prüfungen an |     |     |             |          |          |             |          |          |
|---------------------|---------------------|--|----|-----|---------------------------|-----------------------------------|-----|-----|-------------|----------|----------|-------------|----------|----------|
|                     |                     |  |    |     |                           | Wirtschaftsgymnasien              |     |     |             |          |          |             |          |          |
| Sommer-<br>halbjahr | Winter-<br>halbjahr |  |    |     |                           | männlich weiblich zusammen        |     |     | Tagesschule |          |          | Abendschule |          |          |
|                     |                     |  |    |     |                           |                                   |     |     | männlich    | weiblich | zusammen | männlich    | weiblich | zusammen |
| 1968                | 1968/69             | 74   | 38 | 112 | vom 16.11.68 - 15.11.1969 | 248                               | 114 | 362 | 32          | 2        | 34       |             |          |          |
| 1969                | 1969/70             | 100  | 35 | 135 | vom 16.11.69 - 15.11.1970 | 238                               | 102 | 340 | 35          | 3        | 38       |             |          |          |
| 1970                | 1970/71             | 109  | 51 | 160 | vom 16.11.70 - 15.11.1971 | 211                               | 87  | 298 | 25          | 2        | 27       |             |          |          |
| 1971                | 1971/72             | 92   | 62 | 154 | vom 16.11.71 15.10.1972   | 222                               | 93  | 315 | 28          | 2        | 30       |             |          |          |

## BERUFSBILDENDE SCHULEN

## 21. DIE BERUFSBILDENDEN SCHULEN UND DEREN SCHÜLER AM 15. OKTOBER 1972

| Schulgattungen                   | Öffentliche Schulen |          |          |          | Private Schulen     |          |          |          |
|----------------------------------|---------------------|----------|----------|----------|---------------------|----------|----------|----------|
|                                  | Zahl der Schulen 1) | Schüler  |          |          | Zahl der Schulen 1) | Schüler  |          |          |
|                                  |                     | männlich | weiblich | zusammen |                     | männlich | weiblich | zusammen |
| Berufsschulen                    | 42                  | 21 862   | 15 317   | 37 179   | -                   | -        | -        | -        |
| Berufsfachschulen                | 38                  | 2 903    | 4 194    | 7 097    | 23                  | 500      | 589      | 1 089    |
| Fach- einschl. Technikerschulen  | 20                  | 1 827    | 1 540    | 3 367    | 6                   | 1 484    | 127      | 1 611    |
| Fachoberschulen                  | 19                  | 1 604    | 597      | 2 201    | -                   | -        | -        | -        |
| Schulen des Gesundheitswesens    | 27                  | 230      | 1 264    | 1 494    | 19                  | 36       | 442      | 478      |
| <b>I n s g e s a m t 1972 2)</b> | 146                 | 28 426   | 22 912   | 51 338   | 48                  | 2 020    | 1 158    | 3 178    |
| <b>Dagegen 1971</b>              | 143                 | 28 413   | 23 107   | 51 520   | 52                  | 2 079    | 1 105    | 3 184    |

1) Wegen des Bestehens mehrerer Schulgattungen in der gleichen Schule ergeben sich Mehrfachzählungen.

2) Außerdem 1 329 Schüler in 12 Berufsaufbauschulen, darunter 272 männl. und 36 weibl. Schüler in Abendschulen.

## 22. DIE SCHÜLER AN DEN BERUFSBILDENDEN SCHULEN AM 15. NOVEMBER 1971 UND 15. OKTOBER 1972 NACH SCHULGATTUNGEN

| Schulgattungen<br>Schultypen                                       | 1 9 7 1             |                       |                       |                     |                       |                       | 1 9 7 2             |                       |                       |                     |                       |                       |
|--|---------------------|-----------------------|-----------------------|---------------------|-----------------------|-----------------------|---------------------|-----------------------|-----------------------|---------------------|-----------------------|-----------------------|
|  | Öffentliche Schulen |                       |                       | Private Schulen     |                       |                       | Öffentliche Schulen |                       |                       | Private Schulen     |                       |                       |
|  | Zahl der Schulen 1) | Schüler zu-<br>sammen | dar.<br>weib-<br>lich | Zahl der Schulen 1) | Schüler zu-<br>sammen | dar.<br>weib-<br>lich | Zahl der Schulen 1) | Schüler zu-<br>sammen | dar.<br>weib-<br>lich | Zahl der Schulen 1) | Schüler zu-<br>sammen | dar.<br>weib-<br>lich |
| <b>Berufsschulen i n s g e s a m t</b>                             | 40                  | 38 627                | 16 263                | -                   | -                     | -                     | 42                  | 37 179                | 15 317                | -                   | -                     | -                     |
| davon  |                     |                       |                       |                     |                       |                       |                     |                       |                       |                     |                       |                       |
| Gewerbeschulen   | 15                  | 18 722                | 3 102                 | -                   | -                     | -                     | 16                  | 18 400                | 2 960                 | -                   | -                     | -                     |
| Handelsschulen   | 14                  | 14 716                | 8 352                 | -                   | -                     | -                     | 14                  | 14 209                | 8 063                 | -                   | -                     | -                     |
| Gewerbe- und Hauswirtschaftsschulen                                | 7                   | 4 915                 | 4 652                 | -                   | -                     | -                     | 7                   | 4 299                 | 4 132                 | -                   | -                     | -                     |
| Berufsschule für Gehörlose   | 1                   | 10                    | 1                     | -                   | -                     | -                     | 1                   | 7                     | -                     | -                   | -                     | -                     |
| Verwaltungsschule  | 1                   | 100                   | 76                    | -                   | -                     | -                     | 2                   | 130                   | 96                    | -                   | -                     | -                     |
| Berufsschulen an Jugendheimen                                      | 2                   | 164                   | 80                    | -                   | -                     | -                     | 2                   | 134                   | 66                    | -                   | -                     | -                     |
| <b>Berufsfachschulen i n s g e s a m t</b>                         | 38                  | 6 826                 | 3 992                 | 24                  | 1 070                 | 575                   | 38                  | 7 097                 | 4 194                 | 23                  | 1 089                 | 589                   |
| davon  |                     |                       |                       |                     |                       |                       |                     |                       |                       |                     |                       |                       |
| Gewerbliche Berufsfachschulen                                      | 11                  | 683                   | 155                   | 1                   | 133                   | 2                     | 11                  | 828                   | 199                   | 1                   | 141                   | 2                     |
| Handels- und Höhere Handelsschulen (einschl. Fremdsprachenschulen) | 16                  | 24 647                | 2 412                 | 6                   | 356                   | 263                   | 16                  | 34 645                | 2 445                 | 4                   | 279                   | 196                   |
| Gewerbe- und Hauswirtschaftsschulen                                | 8                   | 1 013                 | 1 006                 | -                   | -                     | -                     | 8                   | 1 132                 | 1 123                 | -                   | -                     | -                     |
| Kinderpflegerinnenschulen  | 1                   | 318                   | 316                   | 1                   | 60                    | 59                    | 1                   | 313                   | 303                   | 1                   | 59                    | 59                    |
| Berufsfachschule für Blinde u. Sehbehinderte                       | 1                   | 19                    | 8                     | -                   | -                     | -                     | 1                   | 20                    | 10                    | -                   | -                     | -                     |
| Musikschule  | -                   | -                     | -                     | 1                   | 59                    | 26                    | -                   | -                     | -                     | 2                   | 88                    | 42                    |
| Tanz- und Schauspielschulen  | -                   | -                     | -                     | 7                   | 171                   | 122                   | -                   | -                     | -                     | 7                   | 193                   | 146                   |
| Chemieschulen  | -                   | -                     | -                     | 2                   | 67                    | 42                    | -                   | -                     | -                     | 2                   | 76                    | 45                    |
| Kunstschulen   | -                   | -                     | -                     | 3                   | 110                   | 41                    | -                   | -                     | -                     | 3                   | 114                   | 50                    |
| Schulen für technische Zeichner                                    | 1                   | 146                   | 95                    | 2                   | 64                    | 8                     | 1                   | 159                   | 114                   | 2                   | 100                   | 34                    |
| Fotoschule   | -                   | -                     | -                     | 1                   | 50                    | 12                    | -                   | -                     | -                     | 1                   | 39                    | 15                    |
| <b>Fach- und Technikerschulen i n s g e s a m t</b>                | 18                  | 2 617                 | 998                   | 7                   | 1 632                 | 90                    | 20                  | 3 367                 | 1 540                 | 6                   | 1 611                 | 127                   |
| davon Schulen für  |                     |                       |                       |                     |                       |                       |                     |                       |                       |                     |                       |                       |
| Pflanzenbau und Tierwirtschaft                                     | 1                   | 34                    | 9                     | -                   | -                     | -                     | 1                   | 34                    | 13                    | -                   | -                     | -                     |
| Industrie und Handwerk (Meisterschulen)                            | 3                   | 186                   | 4                     | -                   | -                     | -                     | 3                   | 162                   | 6                     | -                   | -                     | -                     |
| Technische Berufe (ohne Techniker)                                 | 1                   | 218                   | -                     | -                   | -                     | -                     | -                   | -                     | -                     | -                   | -                     | -                     |
| Techniker (Technikerschulen)                                       | 6                   | 695                   | 29                    | 5                   | 1 446                 | 17                    | 6                   | 691                   | 41                    | 4                   | 1 390                 | 28                    |
| Wirtschaft, Verwaltung, Verkehr                                    | 3                   | 672                   | 297                   | 1                   | 140                   | 28                    | 4                   | 894                   | 408                   | 1                   | 170                   | 50                    |
| Gaststättenwesen u. sonstige private                               |                     |                       |                       |                     |                       |                       |                     |                       |                       |                     |                       |                       |
| Dienstleistungen   | 1                   | 56                    | -                     | -                   | -                     | -                     | 1                   | 92                    | 6                     | -                   | -                     | -                     |
| Gesundheits- und Sozialwesen                                       | -                   | -                     | -                     | 1                   | 46                    | 45                    | 2                   | 1 078                 | 920                   | 1                   | 51                    | 49                    |
| Sonstige Bereiche  | 3                   | 756                   | 659                   | -                   | -                     | -                     | 3                   | 416                   | 146                   | -                   | -                     | -                     |
| <b>Fachoberschulen i n s g e s a m t</b>                           | 16                  | 1 851                 | 462                   | -                   | -                     | -                     | 19                  | 2 201                 | 597                   | -                   | -                     | -                     |
| davon mit dem Fachbereich  |                     |                       |                       |                     |                       |                       |                     |                       |                       |                     |                       |                       |
| Technik und Seefahrt   | .                   | 863                   | 35                    | -                   | -                     | -                     | .                   | 1 047                 | 58                    | -                   | -                     | -                     |
| Wirtschaft und Verwaltung  | .                   | 316                   | 36                    | -                   | -                     | -                     | .                   | 322                   | 47                    | -                   | -                     | -                     |
| Sozialpädagogik  | .                   | 489                   | 263                   | -                   | -                     | -                     | .                   | 628                   | 363                   | -                   | -                     | -                     |
| Hauswirtschaft   | .                   | 42                    | 41                    | -                   | -                     | -                     | .                   | 21                    | 20                    | -                   | -                     | -                     |
| Gestaltung   | .                   | 141                   | 87                    | -                   | -                     | -                     | .                   | 183                   | 109                   | -                   | -                     | -                     |
| <b>Schulen des Gesundheitswesens i n s g e s a m t</b>             | 31                  | 1 599                 | 1 392                 | 21                  | 482                   | 440                   | 27                  | 1 494                 | 1 264                 | 19                  | 478                   | 442                   |
| davon  |                     |                       |                       |                     |                       |                       |                     |                       |                       |                     |                       |                       |
| Krankengymnastenschule   | 1                   | 102                   | 97                    | -                   | -                     | -                     | 1                   | 95                    | 90                    | -                   | -                     | -                     |
| Hebammenschule   | 1                   | 25                    | 25                    | -                   | -                     | -                     | 1                   | 22                    | 22                    | -                   | -                     | -                     |
| Schule für med. techn. Assistenten                                 | 1                   | 130                   | 132                   | -                   | -                     | -                     | 1                   | 136                   | 126                   | -                   | -                     | -                     |
| Krankenpflegeschulen   | 13                  | 941                   | 778                   | 11                  | 263                   | 230                   | 13                  | 940                   | 752                   | 10                  | 261                   | 229                   |
| Kinderkrankenpflegeschulen   | 5                   | 202                   | 202                   | 5                   | 179                   | 179                   | 4                   | 168                   | 168                   | 5                   | 193                   | 193                   |
| Schule für Massage   | 1                   | 46                    | 23                    | -                   | -                     | -                     | 1                   | 44                    | 24                    | -                   | -                     | -                     |
| Diätschule   | 1                   | 32                    | 31                    | -                   | -                     | -                     | 1                   | 32                    | 32                    | -                   | -                     | -                     |
| Schulen für Krankenpflegehelfer                                    | 8                   | 113                   | 104                   | 5                   | 40                    | 31                    | 5                   | 57                    | 50                    | 4                   | 24                    | 20                    |

1) Vergl. hierzu Anmerkung 1 Tabelle 21.

2) darunter 909 männliche und 365 weibliche Schüler in Wirtschaftsgymnasien (Tagesform).

3) darunter 922 männliche und 433 weibliche Schüler in Wirtschaftsgymnasien (Tagesform).

23. DIE SCHÖLER AN DEN BERUFSBILDENDEN SCHULEN AM 15. NOVEMBER 1971 UND 15. OKTOBER 1972 NACH GEBURTJAHREN

| Geburtsjahre    | Zahl der Schüler in |                   |                   |                   |                            |                   |                 |                   |                               |                   |  |  |
|-----------------|---------------------|-------------------|-------------------|-------------------|----------------------------|-------------------|-----------------|-------------------|-------------------------------|-------------------|--|--|
|                 | Berufsschulen       |                   | Berufsfachschulen |                   | Fach- und Technikerschulen |                   | Fachoberschulen |                   | Schulen des Gesundheitswesens |                   |  |  |
|                 | zusammen            | darunter weiblich | zusammen          | darunter weiblich | zusammen                   | darunter weiblich | zusammen        | darunter weiblich | zusammen                      | darunter weiblich |  |  |
| 1 9 7 1         |                     |                   |                   |                   |                            |                   |                 |                   |                               |                   |  |  |
| 1957 und später | 62                  | 36                | 43                | 21                | 88                         | 64                | 313             | 105               | 211                           | 198               |  |  |
| 1956            | 1 020               | 528               | 404               | 220               |                            |                   |                 |                   |                               |                   |  |  |
| 1955            | 7 853               | 3 969             | 2 156             | 1 308             |                            |                   |                 |                   |                               |                   |  |  |
| 1954            | 12 049              | 5 722             | 2 210             | 1 439             |                            |                   |                 |                   |                               |                   |  |  |
| 1953            | 9 727               | 3 978             | 1 207             | 685               | 206                        | 147               | 398             | 152               | 369                           | 356               |  |  |
| 1952            | 4 562               | 1 359             | 693               | 332               | 349                        | 292               | 325             | 85                | 466                           | 440               |  |  |
| 1951            | 1 599               | 398               | 383               | 198               | 241                        | 179               | 346             | 52                | 378                           | 365               |  |  |
| 1950            | 751                 | 149               | 220               | 107               | 319                        | 112               | 217             | 36                | 130                           | 118               |  |  |
| 1949            | 1 004               | 124               | 580               | 257               | 348                        | 81                | 116             | 12                | 47                            | 40                |  |  |
| 1948            |                     |                   |                   |                   | 414                        | 44                | 61              | 8                 | 46                            | 29                |  |  |
| 1947            |                     |                   |                   |                   | 362                        | 34                | 34              | 1                 | 33                            | 23                |  |  |
| 1946            |                     |                   |                   |                   | 359                        | 32                | 22              | 5                 | 23                            | 19                |  |  |
| 1945            |                     |                   |                   |                   | 282                        | 14                | 4               | -                 | 18                            | 10                |  |  |
| 1944            |                     |                   |                   |                   | 195                        | 15                | 15              | 6                 | 21                            | 12                |  |  |
| 1943            |                     |                   |                   |                   | 165                        | 8                 |                 |                   | 21                            | 10                |  |  |
| 1942            |                     |                   |                   |                   | 921                        | 66                |                 |                   | 14                            | 6                 |  |  |
| 1941            |                     |                   |                   |                   |                            |                   |                 |                   | 25                            | 13                |  |  |
| 1940 und früher |                     |                   |                   |                   |                            |                   |                 |                   | 1) 279                        | 193               |  |  |
| Insgesamt       | 38 627              | 16 263            | 7 896             | 4 567             | 4 249                      | 1 088             | 1 851           | 462               | 2 081                         | 1 832             |  |  |
| 1 9 7 2         |                     |                   |                   |                   |                            |                   |                 |                   |                               |                   |  |  |
| 1958 und später | 41                  | 24                | 30                | 19                | 255                        | 213               | 369             | 123               | 204                           | 189               |  |  |
| 1957            | 859                 | 462               | 415               | 230               |                            |                   |                 |                   |                               |                   |  |  |
| 1956            | 6 705               | 3 354             | 2 120             | 1 272             |                            |                   |                 |                   |                               |                   |  |  |
| 1955            | 11 452              | 5 352             | 2 173             | 1 427             |                            |                   |                 |                   |                               |                   |  |  |
| 1954            | 9 749               | 3 874             | 1 294             | 762               | 348                        | 298               | 459             | 151               | 395                           | 369               |  |  |
| 1953            | 4 857               | 1 562             | 757               | 382               | 398                        | 328               | 366             | 118               | 423                           | 400               |  |  |
| 1952            | 1 723               | 436               | 471               | 242               | 292                        | 228               | 403             | 71                | 313                           | 292               |  |  |
| 1951            | 742                 | 135               | 268               | 134               | 234                        | 120               | 254             | 47                | 132                           | 123               |  |  |
| 1950            | 1 051               | 118               | 658               | 315               | 381                        | 108               | 130             | 28                | 68                            | 54                |  |  |
| 1949            |                     |                   |                   |                   | 366                        | 69                | 92              | 21                | 31                            | 23                |  |  |
| 1948            |                     |                   |                   |                   | 460                        | 54                | 46              | 9                 | 28                            | 12                |  |  |
| 1947            |                     |                   |                   |                   | 375                        | 42                | 38              | 8                 | 28                            | 20                |  |  |
| 1946            |                     |                   |                   |                   | 310                        | 35                | 13              | 4                 | 26                            | 19                |  |  |
| 1945            |                     |                   |                   |                   | 261                        | 21                | 31              | 17                | 16                            | 9                 |  |  |
| 1944            |                     |                   |                   |                   | 240                        | 19                |                 |                   | 17                            | 9                 |  |  |
| 1943            |                     |                   |                   |                   | 1 058                      | 132               |                 |                   | 15                            | 6                 |  |  |
| 1942            |                     |                   |                   |                   |                            |                   |                 |                   | 14                            | 6                 |  |  |
| 1941 und früher |                     |                   |                   |                   |                            |                   |                 |                   | 2) 262                        | 175               |  |  |
| Insgesamt       | 37 179              | 15 317            | 8 186             | 4 783             | 4 978                      | 1 667             | 2 201           | 597               | 1 972                         | 1 706             |  |  |

- 1) einschl. 118 ausl. Schüler (darunter 97 weiblich) für die keine Aufgliederung nach Geburtsjahren vorliegt.  
2) einschl. 136 ausl. Schüler (darunter 110 weiblich) für die keine Aufgliederung nach Geburtsjahren vorliegt.

24. DIE SCHÖLER DER BERUFSFACHSCHULEN AM 15. OKTOBER 1972 NACH AUSBILDUNGSBERUFEN

| Ausbildungsberufe   | Schüler             |        |          |                 |        |          |           |        |          |                       |
|---|---------------------|--------|----------|-----------------|--------|----------|-----------|--------|----------|-----------------------|
|   | Öffentliche Schulen |        |          | Private Schulen |        |          | insgesamt |        |          | Dagegen<br>1971<br>1) |
|   | männl.              | weibl. | zusammen | männl.          | weibl. | zusammen | männl.    | weibl. | zusammen |                       |
| Metallfeinbauer und zugeordnete Berufe  | 14                  | 4      | 18       | -               | -      | -        | 14        | 4      | 18       | 13                    |
| Technische Sonderfachkräfte   | 25                  | 208    | 233      | 121             | 94     | 215      | 146       | 302    | 448      | 304                   |
| Radio- und Fernsehtechniker   | -                   | -      | -        | 139             | 2      | 141      | 139       | 2      | 141      | 133                   |
| Verwaltungs- und allgemeine Büroberufe<br>(einschl. Schüler der Wirtschaftsgymnasien) | 2 158               | 2 406  | 4 564    | 83              | 196    | 279      | 2 241     | 2 602  | 4 843    | 4 984                 |
| Künstler und zugeordnete Berufe   | -                   | -      | -        | 135             | 157    | 292      | 135       | 157    | 292      | 281                   |
| Sozialpflegerische Berufe   | 10                  | 433    | 443      | -               | 59     | 59       | 10        | 492    | 502      | 538                   |
| Lehrer  | -                   | -      | -        | 32              | 81     | 103      | 22        | 81     | 103      | 59                    |
| Hauswirtschaftliche Berufe  | -                   | 635    | 635      | -               | -      | -        | -         | 635    | 635      | 641                   |
| Sonderklassen (einschl. Berufsgrundklassen)   | 696                 | 508    | 1 204    | -               | -      | -        | 696       | 508    | 1 204    | 943                   |
| I n s e g e s a m t   | 2 903               | 4 194  | 7 097    | 500             | 589    | 1 089    | 3 403     | 4 783  | 8 186    | 7 896                 |
| Dagegen 1971 1)   | 2 834               | 3 992  | 6 826    | 495             | 575    | 1 070    | 3 329     | 4 567  | 7 896    | ..                    |

1) Vergl. hierzu Anmerkung 2 Tabelle 25.

Begriffsbestimmung: Berufsfachschulen sind Schulen, die, ohne eine praktische Berufsausbildung vorauszusetzen, freiwillig in ganz-tägigem, mindestens 1 Jahr umfassenden Unterricht zur Vorbereitung auf einen Beruf besucht werden.

25. DIE SCHÜLER DER BERUFSSCHULEN <sup>1)</sup> AM 15. OKTOBER 1972 NACH BERUFSGRUPPEN, ARBEITSVERHÄLTNIS UND SCHULTYPEN

| Berufliche Gruppen  | Zahl der Schüler in |        |                     |        |  |        |                                 |        | Schüler insgesamt |        |          | Dagegen<br>1971<br>2) |
|---|---------------------|--------|---------------------|--------|--|--------|---------------------------------|--------|-------------------|--------|----------|-----------------------|
|   | Gewerbe-<br>schulen |        | Handels-<br>schulen |        | Gewerbe- und<br>Hauswirt-<br>schafts-<br>schulen |        | sonstigen<br>Berufs-<br>schulen |        |                   |        |          |                       |
|   | männl.              | weibl. | männl.              | weibl. | männl.   | weibl. | männl.                          | weibl. | männl.            | weibl. | zusammen |                       |
| Auszubildende mit Berufsausbildungs-<br>vertrag<br>z u s a m m e n        | 14 119              | 2 953  | 6 146               | 8 063  | 58   | 1 783  | 41                              | 96     | 20 364            | 12 729 | 33 093   | 34 217                |
| davon in  |                     |        |                     |        |  |        |                                 |        |                   |        |          |                       |
| land- und forstwirtschaftlichen<br>Berufen                                | -                   | -      | -                   | -      | 11   | -      | -                               | -      | 11                | -      | 11       | 16                    |
| ländlichen Hauswirtschaftsberufen   | -                   | -      | -                   | -      | -  | 21     | -                               | -      | -                 | 21     | 21       | 27                    |
| Gartenbauberufen  | 124                 | 13     | -                   | -      | -  | -      | -                               | -      | 124               | 13     | 137      | 168                   |
| Bauberufen  | 1 343               | 310    | -                   | -      | -  | -      | 1                               | -      | 1 344             | 310    | 1 654    | 1 592                 |
| Metallerzeugungs- und Metallver-<br>arbeitungsberufen                     | 5 744               | 385    | -                   | -      | -  | -      | 5                               | -      | 5 749             | 385    | 6 134    | 6 248                 |
| Automateneinrichter, Kerampresser,<br>Meß- und Regelmechaniker u.a.       | 101                 | 1      | -                   | -      | -  | -      | -                               | -      | 101               | 1      | 102      | 86                    |
| Elektrikerberufen   | 4 071               | 7      | -                   | -      | -  | -      | 1                               | -      | 4 072             | 7      | 4 079    | 3 800                 |
| Chemiewerker- und Kunststoffver-<br>arbeitungsberufen                     | 63                  | -      | -                   | -      | -  | -      | -                               | -      | 63                | -      | 63       | 56                    |
| Holzverarbeitungs- und zugehörigen<br>Berufen                             | 283                 | 2      | -                   | -      | -  | -      | -                               | -      | 283               | 2      | 285      | 295                   |
| Textilherstellungs- und -verarbei-<br>tungsberufen                        | 165                 | 288    | -                   | -      | -  | -      | -                               | -      | 165               | 288    | 453      | 507                   |
| Lederherstellungs-, Leder- und<br>Fellverarbeitungsberufen                | 21                  | 46     | -                   | -      | -  | -      | -                               | -      | 21                | 46     | 67       | 78                    |
| Nahrungs- und Genußmittel-<br>herstellungsberufen                         | 652                 | 164    | -                   | -      | -  | -      | -                               | -      | 652               | 164    | 816      | 676                   |
| übrigen gewerblichen Berufen  | 1 062               | 661    | -                   | -      | -  | 91     | -                               | -      | 1 062             | 752    | 1 814    | 1 728                 |
| hauswirtschaftlichen Berufen (ohne<br>Volks- und Gesundheitspflegeberufe) | -                   | -      | -                   | -      | -  | 23     | -                               | -      | -                 | 23     | 23       | 45                    |
| Gesundheits- und Körperpflegeberufen                                      | 147                 | 320    | -                   | -      | 12   | 263    | -                               | -      | 159               | 583    | 742      | 807                   |
| Friseure  | 23                  | 708    | -                   | -      | 13   | 323    | -                               | -      | 36                | 1 031  | 1 067    | 1 159                 |
| kaufmännischen Berufen  | 126                 | 20     | 5 987               | 7 653  | -  | 983    | 34                              | 96     | 6 147             | 8 752  | 14 899   | 15 614                |
| sonstigen Berufen   | 194                 | 28     | 159                 | 244    | 22   | 79     | -                               | -      | 375               | 351    | 726      | 1 315                 |
| Jungangestellte in kaufmännischen<br>Berufen                              | -                   | -      | -                   | 166    | 6  | 582    | -                               | -      | 6                 | 748    | 754      | 1 017                 |
| Mithelfende Familienangehörige<br>z u s a m m e n                         | -                   | -      | -                   | -      | -  | 26     | -                               | -      | -                 | 26     | 26       | 38                    |
| davon   |                     |        |                     |        |  |        |                                 |        |                   |        |          |                       |
| in der Landwirtschaft   | -                   | -      | -                   | -      | -  | -      | -                               | -      | -                 | -      | -        | 5                     |
| außerhalb der Landwirtschaft  | -                   | -      | -                   | -      | -  | 26     | -                               | -      | -                 | 26     | 26       | 33                    |
| Ungelernte Arbeiter z u s a m m e n                                       | 1 010               | -      | -                   | -      | 15   | 1 302  | -                               | -      | 1 025             | 1 302  | 2 327    | 2 328                 |
| davon in  |                     |        |                     |        |  |        |                                 |        |                   |        |          |                       |
| Landwirtschaft  | -                   | -      | -                   | -      | -  | -      | -                               | -      | -                 | -      | -        | 6                     |
| Hauswirtschaft  | -                   | -      | -                   | -      | -  | 59     | -                               | -      | -                 | 59     | 59       | 99                    |
| sonstigen Arbeitsbereichen  | 1 010               | -      | -                   | -      | 15   | 1 243  | -                               | -      | 1 025             | 1 243  | 2 268    | 2 223                 |
| Ohne Beruf und Arbeitslose 3)   | 311                 | 7      | -                   | -      | 88   | 439    | 68                              | 66     | 467               | 512    | 979      | 1 027                 |
| I n s g e s a m t   | 15 440              | 2 960  | 6 146               | 8 063  | 167  | 4 132  | 109                             | 162    | 21 862            | 15 317 | 37 179   | 38 627                |
| Dagegen 1971 2)   | 15 620              | 3 102  | 6 364               | 8 352  | 263  | 4 652  | 117                             | 157    | 22 364            | 16 263 | 38 627   | ..                    |

1) Berufsschulen sind Schulen, die pflichtmäßig von denjenigen Jugendlichen besucht werden, die in einer praktischen Berufsausbildung oder in einem Arbeitsverhältnis stehen bzw. erwerbslos sind.

2) Die Aufgliederung der Schüler nach Berufsgruppen, Arbeitsverhältnis und Schultypen ist im "Statistischen Bericht", Reihe B I 2 - j/71, lfd. Nr. 2, veröffentlicht.

3) Auch im elterlichen Haushalt lebende Mädchen ohne Beruf und Schüler in Grundausbildungslehrgängen.



26. DIE DEUTSCHEN STUDENTEN DER FACHSCHULEN EINSCHLIESSLICH TECHNIKERSCHULEN  
AM 15. NOVEMBER 1971 UND 15. OKTOBER 1972 NACH FACHRICHTUNGEN

| Fachrichtungen/<br>Ausbildungsziel                | Deutsche Studenten  |              |              |                 |            |              |              |              |              |
|---|---------------------|--------------|--------------|-----------------|------------|--------------|--------------|--------------|--------------|
|   | Öffentliche Schulen |              |              | Private Schulen |            |              | Insgesamt    |              |              |
|   | männlich            | weiblich     | zusammen     | männlich        | weiblich   | zusammen     | männlich     | weiblich     | zusammen     |
| 15. November 1971                                 |                     |              |              |                 |            |              |              |              |              |
| Landwirtschaftliche Berufe                        | 25                  | 9            | 34           | -               | -          | -            | 25           | 9            | 34           |
| Uhrmachermeister                                  | 35                  | 4            | 39           | -               | -          | -            | 35           | 4            | 39           |
| Tischlermeister                                   | 41                  | -            | 41           | -               | -          | -            | 41           | -            | 41           |
| Malermeister                                      | 104                 | -            | 104          | -               | -          | -            | 104          | -            | 104          |
| Bau,- Hochbau,- Tiefbautechniker                  | 28                  | 11           | 39           | 665             | 11         | 676          | 693          | 22           | 715          |
| Karosserie- und Fahrzeug-<br>techniker            | 59                  | -            | 59           | -               | -          | -            | 59           | -            | 59           |
| Wasserverkehrsberufe einschl.<br>Seefunker        | 381                 | -            | 381          | -               | -          | -            | 381          | -            | 381          |
| Maschinenbautechniker                             | 230                 | 12           | 242          | 565             | 6          | 571          | 795          | 18           | 813          |
| Elektrotechniker                                  | 121                 | 1            | 122          | 184             | -          | 184          | 305          | 1            | 306          |
| Chemotechniker                                    | 37                  | 5            | 42           | -               | -          | -            | 37           | 5            | 42           |
| Druckerei- und Werbeassistent                     | 18                  | -            | 18           | 110             | 27         | 137          | 128          | 27           | 155          |
| Sekretärinnen, Industrie- und<br>Techn. Kaufleute | -                   | -            | -            | -               | -          | -            | -            | -            | -            |
| Allgemeine- und Steuerverwaltung                  | 357                 | 297          | 654          | -               | -          | -            | 357          | 297          | 654          |
| Hotelkaufmann                                     | 55                  | -            | 55           | -               | -          | -            | 55           | -            | 55           |
| Sozialpädagogen, Erzieher                         | 51                  | 502          | 553          | 1               | 45         | 46           | 52           | 547          | 599          |
| Mus.-Techn. Fachlehrer                            | 43                  | 91           | 134          | -               | -          | -            | 43           | 91           | 134          |
| Hauswirtschaftsleiter(in)                         | -                   | 53           | 53           | -               | -          | -            | -            | 53           | 53           |
| <b>I n s g e s a m t</b>                          | <b>1 585</b>        | <b>985</b>   | <b>2 570</b> | <b>1 525</b>    | <b>89</b>  | <b>1 614</b> | <b>3 110</b> | <b>1 074</b> | <b>4 184</b> |
| 15. Oktober 1972                                  |                     |              |              |                 |            |              |              |              |              |
| Landwirtschaftliche Berufe                        | 20                  | 13           | 33           | -               | -          | -            | 20           | 13           | 33           |
| Uhrmacher   | 19                  | 4            | 23           | -               | -          | -            | 19           | 4            | 23           |
| Tischlermeister                                   | 40                  | 1            | 41           | -               | -          | -            | 40           | 1            | 41           |
| Malermeister                                      | 95                  | 1            | 96           | -               | -          | -            | 95           | 1            | 96           |
| Bau,- Hochbau,- Tiefbautechniker                  | 37                  | 20           | 57           | 546             | 17         | 563          | 583          | 37           | 620          |
| Karosserie- und Fahrzeug-<br>techniker            | 51                  | -            | 51           | -               | -          | -            | 51           | -            | 51           |
| Wasserverkehrsberufe einschl.<br>Seefunker        | 354                 | 3            | 357          | -               | -          | -            | 354          | 3            | 357          |
| Maschinenbautechniker                             | 230                 | 16           | 246          | 528             | 11         | 539          | 758          | 27           | 785          |
| Elektrotechniker                                  | 121                 | 2            | 123          | 279             | -          | 279          | 400          | 2            | 402          |
| Chemotechniker                                    | 40                  | 3            | 43           | -               | -          | -            | 40           | 3            | 43           |
| Druckerei- und Werbeassistent                     | 18                  | -            | 18           | 113             | 50         | 163          | 131          | 50           | 181          |
| Sekretärinnen, Industrie- und<br>Techn. Kaufleute | 133                 | 43           | 176          | -               | -          | -            | 133          | 43           | 176          |
| Allgemeine- und Steuerverwaltung                  | 335                 | 365          | 700          | -               | -          | -            | 335          | 365          | 700          |
| Hotelkaufmann                                     | 85                  | 6            | 91           | -               | -          | -            | 85           | 6            | 91           |
| Sozialpädagogen, Erzieher                         | 156                 | 909          | 1 065        | 2               | 48         | 50           | 158          | 957          | 1 115        |
| Mus.-Techn. Fachlehrer                            | 39                  | 95           | 134          | -               | -          | -            | 39           | 95           | 134          |
| Hauswirtschaftsleiter(in)                         | -                   | 45           | 45           | -               | -          | -            | -            | 45           | 45           |
| <b>I n s g e s a m t</b>                          | <b>1 773</b>        | <b>1 526</b> | <b>3 299</b> | <b>1 468</b>    | <b>126</b> | <b>1 594</b> | <b>3 241</b> | <b>1 652</b> | <b>4 893</b> |

## VOLKSHOCHSCHULE

27. DIE HÖRER <sup>1)</sup> DER HAMBURGER VOLKSHOCHSCHULE IN DEN ARBEITSJAHREN 1970/71 UND 1971/72 NACH WISSENSGEBIETEN

| Wissensgebiete  | Tri-<br>mester | Zahl der Hörer   |         |  |         |  |         |   |         |
|---|----------------|--|---------|--|---------|--|---------|---|---------|
|   |                | Hamburger<br>Volkshochschule<br>(ohne Außen-<br>stellen) |         | Außenstellen<br>der Hamburger<br>Volkshochschule<br>(ohne Harburg) |         | Hamburger<br>Volkshochschule<br>in Harburg |         | Hamburger<br>Volkshochschule<br>i n s g e s a m t |         |
|   |                | 1970/71  | 1971/72 | 1970/71  | 1971/72 | 1970/71                                    | 1971/72 | 1970/71   | 1971/72 |
| Geschichte, Politik, Staat, Recht   | I.             | 776  | 786     | 25   | 86      | 100  | 69      | 901   | 941     |
|   | II.            | 583  | 552     | 21   | 53      | 76   | 36      | 680   | 641     |
|   | III.           | 651  | 389     | -  | 27      | 32   | 17      | 683   | 433     |
| Wirtschaft  | I.             | 553  | 404     | -  | 32      | 77   | 46      | 630   | 482     |
|   | II.            | 295  | 244     | -  | 15      | 38   | -       | 333   | 259     |
|   | III.           | 100  | 147     | -  | -       | -  | -       | 100   | 147     |
| Heimat-, Länder-, Völkerkunde   | I.             | 1 493  | 1 488   | 1 472  | 1 947   | 1 004                                      | 1 297   | 3 969   | 4 732   |
|   | II.            | 1 101  | 1 163   | 1 180  | 1 518   | 837  | 1 148   | 3 118   | 3 829   |
|   | III.           | 999  | 969     | 1 099  | 1 491   | 775  | 1 028   | 2 873   | 3 488   |
| Philosophie, Religion, Psychologie,<br>Erziehung  | I.             | 1 113  | 1 048   | 467  | 488     | 443  | 482     | 2 023   | 2 018   |
|   | II.            | 770  | 641     | 520  | 391     | 369  | 363     | 1 659   | 1 395   |
|   | III.           | 590  | 462     | 395  | 323     | 254  | 204     | 1 239   | 989     |
| Schöne Literatur, Musik,<br>bildende Kunst  | I.             | 1 425  | 1 437   | 404  | 426     | 101  | 114     | 1 930   | 1 977   |
|   | II.            | 1 153  | 1 055   | 365  | 345     | 85   | 52      | 1 603   | 1 452   |
|   | III.           | 728  | 725     | 292  | 363     | 12   | 34      | 1 032   | 1 122   |
| Künstlerisches Laienschaffen, Kunst-<br>tanz, Singen, Musizieren, Werken,<br>Zeichnen, Schach, Malen, Fotografieren | I.             | 2 312  | 2 304   | 1 645  | 1 983   | 605  | 566     | 4 562   | 4 853   |
|   | II.            | 1 993  | 2 014   | 1 361  | 1 694   | 513  | 553     | 3 867   | 4 261   |
|   | III.           | 1 862  | 1 719   | 1 398  | 1 666   | 448  | 422     | 3 708   | 3 807   |
| Theater, Film, Fernsehen  | I.             | 93   | 135     | -  | -       | 111  | 90      | 204   | 225     |
|   | II.            | 81   | 118     | -  | -       | 71   | 79      | 152   | 197     |
|   | III.           | 70   | 94      | -  | -       | 63   | 71      | 133   | 165     |
| Deutsche Sprache  | I.             | 2 139  | 2 342   | 169  | 328     | 282  | 202     | 2 590   | 2 872   |
|   | II.            | 1 327  | 2 441   | 137  | 262     | 195  | 171     | 1 659   | 2 874   |
|   | III.           | 1 614  | 2 361   | 101  | 183     | 166  | 125     | 1 881   | 2 669   |
| Gesundheitspflege, Naturwissen-<br>schaften, Mathematik   | I.             | 2 213  | 2 326   | 1 242  | 1 733   | 787  | 723     | 4 242   | 4 782   |
|   | II.            | 1 540  | 1 557   | 961  | 1 165   | 443  | 408     | 2 944   | 3 130   |
|   | III.           | 1 192  | 1 167   | 748  | 828     | 414  | 284     | 2 354   | 2 279   |
| Hauswirtschaftliche Veranstaltungen   | I.             | -  | -       | 535  | 570     | 285  | 237     | 820   | 807     |
|   | II.            | -  | -       | 496  | 477     | 233  | 202     | 729   | 679     |
|   | III.           | -  | -       | 427  | 434     | 209  | 189     | 636   | 623     |
| Gymnastik   | I.             | 807  | 780     | 1 668  | 1 694   | 308  | 318     | 2 783   | 2 792   |
|   | II.            | 723  | 701     | 1 608  | 1 586   | 307  | 311     | 2 638   | 2 598   |
|   | III.           | 647  | 738     | 1 425  | 1 570   | 234  | 278     | 2 306   | 2 586   |
| I n s g e s a m t   | I.             | 12 924   | 13 050  | 7 627  | 9 287   | 4 103                                      | 4 144   | 24 654  | 26 481  |
|   | II.            | 9 566  | 10 486  | 6 649  | 7 506   | 3 167                                      | 3 323   | 19 382  | 21 315  |
|   | III.           | 8 453  | 8 771   | 5 885  | 6 885   | 2 607                                      | 2 652   | 16 945  | 18 308  |

1) Bei gleichzeitiger Belegung verschiedener Wissensgebiete durch dieselben Lehrgangsteilnehmer sind diese mehrfach gezählt.

28. DIE HÖRER <sup>1)</sup> DER HAMBURGER VOLKSHOCHSCHULE IN DEN ARBEITSJAHREN 1970/71 UND 1971/72  
NACH DEM ALTER

| Volkshochschule   | Tri-<br>mester | Altersgruppen      |      |                    |      |                       |      | Insgesamt |     |
|-------------------|----------------|--------------------|------|--------------------|------|-----------------------|------|-----------|-----|
|                   |                | 16 bis 25<br>Jahre |      | 26 bis 50<br>Jahre |      | 51 Jahre<br>und älter |      |           |     |
|                   |                | zusammen           | %    | zusammen           | %    | zusammen              | %    | zusammen  | %   |
| 1970/71           |                |                    |      |                    |      |                       |      |           |     |
| Hamburger         | I.             | 7 215              | 29,3 | 12 572             | 51,0 | 4 867                 | 19,7 | 24 654    | 100 |
| Volkshochschule   | II.            | 4 960              | 25,6 | 9 802              | 50,6 | 4 620                 | 23,8 | 19 382    | 100 |
| I n s g e s a m t | III.           | 4 519              | 26,7 | 8 554              | 50,5 | 3 872                 | 22,8 | 16 945    | 100 |
| 1971/72           |                |                    |      |                    |      |                       |      |           |     |
| Hamburger         | I.             | 7 352              | 27,8 | 13 631             | 51,5 | 5 498                 | 20,7 | 26 481    | 100 |
| Volkshochschule   | II.            | 5 645              | 26,5 | 10 996             | 51,6 | 4 674                 | 21,9 | 21 315    | 100 |
| I n s g e s a m t | III.           | 5 051              | 27,6 | 9 254              | 50,5 | 4 003                 | 21,9 | 18 308    | 100 |

1) Bei gleichzeitiger Belegung verschiedener Wissensgebiete durch dieselben Lehrgangsteilnehmer sind diese mehrfach gezählt.

STAATLICHE ABENDWIRTSCHAFTSSCHULE UND STAATLICHE FREMDSPRACHENSCHULE

29. DIE LEHRGANGSTEILNEHMER <sup>1)</sup> DER STAATLICHEN ABENDWIRTSCHAFTSSCHULE UND DER STAATLICHEN FREMDSPRACHENSCHULE  
IN DEN SCHULJAHREN 1971/72 UND 1972/73

| Schulen<br><br>Art der Lehrgänge                     | Sommersemester 1971           |  |          | Wintersemester 1971/72        |  |          | Sommersemester 1972           |  |          | Wintersemester 1972/73        |  |          |
|--|-------------------------------|--|----------|-------------------------------|--|----------|-------------------------------|--|----------|-------------------------------|--|----------|
|  | Zahl<br>der<br>Lehr-<br>gänge | Lehrgangs-<br>teilnehmer <sup>1)</sup> |          | Zahl<br>der<br>Lehr-<br>gänge | Lehrgangs-<br>teilnehmer <sup>1)</sup> |          | Zahl<br>der<br>Lehr-<br>gänge | Lehrgangs-<br>teilnehmer <sup>1)</sup> |          | Zahl<br>der<br>Lehr-<br>gänge | Lehrgangs-<br>teilnehmer <sup>1)</sup> |          |
|  |                               | männlich                               | weiblich |                               | männlich                               | weiblich |                               | männlich                               | weiblich |                               | männlich                               | weiblich |
| Staatliche Abendwirtschafts-<br>schule <sup>2)</sup> |                               |  |          |                               |  |          |                               |  |          |                               |  |          |
| Betriebswirtschaft                                   | 95                            | 1 407                                  | 977      | 107                           | 1 424                                  | 1 269    | 92                            | 1 084                                  | 1 110    | 96                            | 1 237                                  | 1 177    |
| Kurzschrift  | 47                            | 169                                    | 1 085    | 49                            | 148                                    | 1 033    | 42                            | 105                                    | 1 004    | 39                            | 95                                     | 906      |
| Maschinenschreiben                                   | 69                            | 362                                    | 1 478    | 65                            | 390                                    | 1 568    | 65                            | 287                                    | 1 596    | 74                            | 228                                    | 1 646    |
| Staatliche Fremdsprachen-<br>schule <sup>3)</sup>    |                               |  |          |                               |  |          |                               |  |          |                               |  |          |
| Sprachen   | 389                           | 3 415                                  | 5 598    | 432                           | 4 254                                  | 7 593    | 322                           | 3 010                                  | 5 654    | 376                           | 3 747                                  | 6 897    |
| I n s g e s a m t                                    | 600                           | 5 353                                  | 9 138    | 653                           | 6 216                                  | 11 463   | 521                           | 4 486                                  | 9 364    | 585                           | 5 307                                  | 10 626   |

- 1) Bei gleichzeitiger Belegung verschiedener Wissensgebiete durch dieselben Lehrgangsteilnehmer sind diese mehrfach gezählt.  
2) Außerdem im WS 1972/73 (Schüler): Abendwirtschaftsgymnasium (149), Berufsaufbauschule in Abendform (69), Höhere Fach-  
schule für Industrie und Technische Kaufleute (139), Fachschule für Sekretärinnen (36).  
3) Nur Abendkurse im Rahmen der Erwachsenenbildung.

ANDERE KULTURELLE EINRICHTUNGEN

30. DIE THEATER IN DEN SPIELZEITEN 1970/71 UND 1971/72

| Theater <sup>1)</sup>                              | Spielzeit 1970/71                  |                    |                      | Spielzeit 1971/72                  |                    |                      |
|--|------------------------------------|--------------------|----------------------|------------------------------------|--------------------|----------------------|
|  | Plätze<br>am<br>Jahresende<br>1970 | Vor-<br>stellungen | Zahl der<br>Besucher | Plätze<br>am<br>Jahresende<br>1971 | Vor-<br>stellungen | Zahl der<br>Besucher |
| Hamburgische Staatsoper                            | 1 679                              | 319                | 481 118              | 1 679                              | 319                | 464 501              |
| Deutsches Schauspielhaus                           | 1 611                              | 379                | 355 748              | 1 611                              | 392                | 368 018              |
| Malersaal im Deutsch. Schauspielhaus <sup>2)</sup> | -                                  | -                  | -                    | 300                                | 134                | 24 774               |
| Thalia-Theater                                     | 1 026                              | 405                | 379 569              | 1 026                              | 412                | 336 135              |
| Hamburger Kammerspiele                             | 507                                | 331                | 131 904              | 507                                | 337                | 135 359              |
| Das Junge Theater                                  | 739                                | 357                | 250 179              | 739                                | 367                | 222 969              |
| Altonaer/Harburger Theater <sup>3)</sup>           | .                                  | 372                | 164 796              | .                                  | 386                | 166 909              |
| Theater im Zimmer                                  | 115                                | 309                | 30 195               | 115                                | 318                | 29 025               |
| Ohnsorg-Theater                                    | 374                                | 548                | 203 382              | 374                                | 544                | 189 499              |
| St.Pauli-Theater                                   | 617                                | 210                | 85 875               | 617                                | 326                | 140 183              |
| Die kleine Komödie                                 | 270                                | 288                | 70 350               | 270                                | 300                | 49 000               |
| Operettenhaus                                      | .                                  | .                  | .                    | 1 223                              | 220                | 135 073              |
| Rendezvous   | 170                                | 270                | 24 500               | 170                                | 250                | 22 500               |
| Theater für Kinder                                 | 167                                | 521                | 73 000               | 179                                | 476                | 71 600               |
| I n s g e s a m t                                  | .                                  | .                  | .                    | 8 810                              | 4 781              | 2 355 545            |

- 1) ohne Tourneetheater.- 2) Mit Beginn der Spielzeit 1971/72 eröffnet.- 3) ohne festes Haus, jedoch mit  
eigenem Ensemble.

31. DIE LICHTSPIELTHEATER 1969 BIS 1972

| Jahre | Zahl der                  |        |                     | Kinobesuche<br>pro Jahr<br>je<br>Einwohner |
|-------|---------------------------|--------|---------------------|--|
|       | Lichtspiel-<br>theater 1) | Plätze | Besucher<br>im Jahr |  |
|       |                           |        |                     |  |
| 1969  | 65                        | 34 012 | 7 067 821           | 4  |
| 1970  | 61                        | 31 313 | 6 385 140           | 4  |
| 1971  | 57                        | 28 302 | 6 005 065           | 3  |
| 1972  | 55                        | 25 585 | 5 650 403           | 3  |

- 1) ohne Wanderkinos.

Quelle: für 1969 und 1970 Finanzbehörde, für 1971 und 1972 Filmförderungs-  
anstalt und Wirtschaftsverband der Filmtheater.

32. DER BESUCH DER MUSEEN UND SCHAUSAMMLUNGEN 1970 BIS 1972

| Museen und Schausammlungen           | Besucher |         |         |
|--------------------------------------|----------|---------|---------|
|                                      | 1970     | 1971    | 1972    |
| Museum für Völkerkunde <sup>1)</sup> | 51 953   | 54 960  | 69 502  |
| Museum für Hamburgische Geschichte   | 130 843  | 119 436 | 134 161 |
| Museum für Kunst und Gewerbe         | 86 694   | 83 623  | 71 687  |
| Altonaer Museum                      | 111 435  | 118 964 | 125 719 |
| Kunsthalle                           | 118 141  | 114 240 | 116 049 |
| Helms-Museum                         | 149 187  | 160 376 | 157 729 |
| Planetarium                          | 41 068   | 56 736  | 47 873  |
| I n s g e s a m t                    | 689 321  | 708 335 | 722 720 |

- 1) Ab 1972 in "Hamburgisches Museum für Völkerkunde" umbenannt.

## 33. DIE ÖFFENTLICHEN BÜCHERHALLEN

## a) Büchereien, Bücherbestand und Ausleihe 1970 bis 1972

| Büchereien / Bücherbestand / Ausleihe     | 1970      | 1971      | 1972      |
|---|-----------|-----------|-----------|
| <b>Büchereien insgesamt</b>               | 101       | 102       | 104       |
| davon                                     |           |           |           |
| Hauptamtlich geleitete<br>Bücherhallen 1) | 55        | 54        | 55        |
| Nebenamtlich geleitete<br>Ausgabestellen  | 44        | 47        | 48        |
| Ergänzungsbücherei für<br>Ausgabestellen  | 1         | -         | -         |
| Musikbücherei                             | 1         | 1         | 1         |
| <b>Bücherbestand insgesamt</b>            | 1 274 436 | 1 326 405 | 1 413 393 |
| davon                                     |           |           |           |
| in den Bücherhallen 1)                    | 1 144 686 | 1 217 992 | 1 301 425 |
| " " Ausgabestellen                        | 30 640    | 30 941    | 32 700    |
| " der Ergänzungsbücherei                  | 23 901    | -         | -         |
| " " Musikbücherei 2)                      | 75 209    | 77 472    | 79 268    |
| <b>Ausleihe insgesamt</b>                 | 5 054 024 | 5 507 425 | 6 032 920 |
| davon                                     |           |           |           |
| in den Bücherhallen 1)                    | 4 843 556 | 5 297 583 | 5 774 929 |
| " " Ausgabestellen                        | 115 635   | 139 864   | 163 132   |
| " der Ergänzungsbücherei                  | 27 075    | -         | -         |
| " " Musikbücherei                         | 67 758    | 69 978    | 94 859    |

1) einschl. Fahrbüchereien.

2) Bis 1968 wurden Bände und ab 1969 Benutzungseinheiten gezählt.

Quelle: Hamburger Öffentliche Bücherhallen

## b) Büchereien (ohne Sonderbüchereien) 1971 und 1972 nach Bezirken

| Bezirke                  | 1 9 7 1      |                |                |                                       |                |   | 1 9 7 2      |                |                |                                       |                |   |
|--------------------------|--------------|----------------|----------------|---------------------------------------|----------------|---|--------------|----------------|----------------|---------------------------------------|----------------|---|
|                          | Zahl der     |                | Bücherbestand  |                                       | Buchausleihe   |   | Zahl der     |                | Bücherbestand  |                                       | Buchausleihe   |   |
|                          | Bücherhallen | Ausgabestellen | Zahl der Bände | auf 100 der Bevölkerung am Jahresende | Zahl der Bände | auf 100 der Bevölkerung im Jahresdurchschnitt | Bücherhallen | Ausgabestellen | Zahl der Bände | auf 100 der Bevölkerung am Jahresende | Zahl der Bände | auf 100 der Bevölkerung im Jahresdurchschnitt |
| Hamburg-Mitte            | 7            | 8              | 206 174        | 84                                    | 656 403        | 267   | 7            | 8              | 215 436        | 87                                    | 743 467        | 303   |
| Altona                   | 9            | 4              | 194 211        | 75                                    | 850 756        | 329   | 9            | 5              | 203 524        | 80                                    | 889 882        | 350   |
| Eimsbüttel               | 7            | 2              | 142 475        | 56                                    | 629 813        | 247   | 8            | 2              | 204 589        | 81                                    | 866 526        | 343   |
| Hamburg-Nord             | 10           | 2              | 287 236        | 82                                    | 1 330 466      | 381   | 10           | 3              | 264 207        | 78                                    | 1 250 094      | 369   |
| Wandsbek                 | 10           | 13             | 205 163        | 55                                    | 1 089 688      | 292   | 10           | 12             | 221 855        | 59                                    | 1 202 315      | 320   |
| Bergedorf                | 2            | 15             | 55 441         | 59                                    | 249 414        | 263   | 2            | 15             | 57 849         | 61                                    | 265 398        | 281   |
| Harburg                  | 1) 9         | 3              | 158 233        | 77                                    | 630 907        | 307   | 1) 9         | 3              | 166 665        | 81                                    | 720 379        | 355   |
| <b>Hamburg insgesamt</b> | 54           | 47             | 1 248 933      | 70                                    | 5 437 447      | 305   | 55           | 48             | 1 334 125      | 76                                    | 5 938 061      | 336   |

1) einschl. 2 Fahrbüchereien.

Quelle: Hamburger Öffentliche Bücherhallen

34. DIE WISSENSCHAFTLICHEN BOCHEREIEN 1970 BIS 1972

| Büchereien,<br>Ausgeliehene Bände,<br>Besucher          | 1970    | 1971      | 1972    |
|---|---------|-----------|---------|
| Staats- und Universitäts-Bibliothek                     |         |           |         |
| Ausgeliehene Bände                                      | 384 873 | 401 733   | 431 195 |
| Besucher der Lesesäle                                   | 115 530 | 109 162   | 111 677 |
| Commerz-Bibliothek                                      |         |           |         |
| Ausgeliehene Bände                                      | 29 646  | 30 012    | 29 582  |
| Besucher der Lesesäle                                   | 16 933  | 16 875    | 17 319  |
| HWHA - Institut für Wirtschafts-<br>forschung - Hamburg |         |           |         |
| Besucher der Lesesäle                                   | 33 478  | 1) 28 282 | 38 978  |

1) Vom 11.9. - 1.11.1971 geschlossen.

35. STÄDTISCHE HEIME FÜR JUGENDGRUPPEN 1969 BIS 1972  
(einschließlich Häuser der Jugend)

| Jahre | Zahl der Heime<br>Ende<br>des Jahres | Zahl der Besucher im Laufe des Jahres |             |             |                  |
|-------|--------------------------------------|---------------------------------------|-------------|-------------|------------------|
|       |                                      | insgesamt                             | davon waren |             |                  |
|       |                                      |                                       | Kinder      | Jugendliche | Erwachsene<br>1) |
| 1969  | 56                                   | 1 647 525                             | 816 962     | 767 508     | 63 055           |
| 1970  | r 56                                 | 1 666 069                             | 788 190     | 811 271     | 66 608           |
| 1971  | 57                                   | 1 682 997                             | 785 232     | 828 072     | 69 693           |
| 1972  | 58                                   | 1 781 365                             | 830 875     | 887 536     | 62 954           |

1) nur in Jugendgruppenheimen.

Quelle: Behörde für Schule, Jugend und Berufsbildung - Amt für Jugend

36. KULTURRING DER JUGEND IN DEN SPIELJAHREN 1968/69 BIS 1971/72

| Spieljahre | Zahl der Mitglieder | Durchgeführte Veranstaltungen 1) |          |          |               | Zahl der Besucher |              |          |                |
|------------|---------------------|----------------------------------|----------|----------|---------------|-------------------|--------------|----------|----------------|
|            |                     | insgesamt                        | darunter |          |               | insgesamt         | darunter von |          |                |
|            |                     |                                  | Opern-   | Theater- | Kon-<br>zerte |                   | Opern-       | Theater- | Kon-<br>zerten |
|            |                     |                                  |          |          |               |                   |              |          |                |
| 1968/69    | 18 450              | 1 036                            | 236      | 626      | 74            | 97 536            | 15 975       | 66 260   | 6 878          |
| 1969/70    | 18 450              | 1 786                            | 247      | 1 316    | 97            | 111 584           | 17 129       | 75 193   | 7 305          |
| 1970/71    | 18 500              | 1 955                            | 222      | 1 330    | 130           | 96 589            | 11 785       | 64 876   | 10 349         |
| 1971/72    | 18 000              | 1 958                            | 219      | 1 397    | 144           | 113 185           | 9 088        | 78 737   | 10 114         |

1) Erhöhte Veranstaltungszahl, da von geschlossenen Veranstaltungen auf Beteiligung an öffentlichen Veranstaltungen übergegangen wurde.

Quelle: Behörde für Schule, Jugend und Berufsbildung - Amt für Jugend

37. DER BESUCH DER ÖFFENTLICHEN BADEBETRIEBE <sup>1)</sup> 1972  
(Hallenbäder und Freibäder)

| Monate<br>—<br>Jahre | Zahl der abgegebenen Hallenbäder |             |             |                         |                            | Zahl der Besucher<br>von<br>Freibädern |
|----------------------|----------------------------------|-------------|-------------|-------------------------|----------------------------|--|
|                      | insgesamt                        | davon       |             |                         |                            |  |
|                      |                                  | Wannenbäder | Brausebäder | Hallen-<br>schwimmbäder | Medizi-<br>nische<br>Bäder |  |
| Januar               | 397 986                          | 6 981       | 11 837      | 360 243                 | 18 925                     | -                                      |
| Februar              | 423 744                          | 7 417       | 12 623      | 382 571                 | 21 133                     | -                                      |
| März                 | 414 691                          | 8 468       | 14 242      | 370 365                 | 21 616                     | -                                      |
| April                | 443 684                          | 7 784       | 14 295      | 402 799                 | 18 806                     | -                                      |
| Mai                  | 372 324                          | 6 643       | 12 401      | 335 501                 | 17 779                     | 328 835                                |
| Juni                 | 402 756                          | 6 866       | 13 264      | 363 605                 | 19 021                     | 855 075                                |
| Juli                 | 332 352                          | 5 775       | 12 184      | 298 773                 | 15 620                     | 1 398 141                              |
| August               | 329 637                          | 6 042       | 11 685      | 297 458                 | 14 452                     | 784 549                                |
| September            | 427 415                          | 7 079       | 13 735      | 388 997                 | 17 604                     | 168 549                                |
| Oktober              | 492 905                          | 6 572       | 12 416      | 454 569                 | 19 348                     | -                                      |
| November             | 493 823                          | 7 042       | 12 620      | 453 768                 | 20 393                     | -                                      |
| Dezember             | 391 544                          | 7 669       | 13 712      | 351 240                 | 18 923                     | -                                      |
| Z u s a m m e n 1972 | 4 922 861                        | 84 338      | 155 014     | 4 459 889               | 223 620                    | 3 535 149                              |
| Dagegen 1971         | 4 541 993                        | 96 781      | 169 390     | 4 070 214               | 205 608                    | 4 052 233                              |

1) 1972 bestanden 14 Warmbadebetriebe mit 166 Wannenkabinen, 171 Brausekabinen, 14 Schwimmhallen, 5 Lehrschwimmbecken und 5 Med. Bäder (mit Sauna), 1 Sauna, 26 Freibäder (darunter 15 mit Beckenwassererwärmung).  
Quelle: Hamburger Wasserwerke GmbH

38. DIE TURN- UND SPORTSTÄTTEN 1972 NACH IHRER GRÖSSE UND DEN BESITZVERHÄLTNISSEN

| Art der<br>Turn- und Sportstätten          | Turn- und Sportstätten |                      |               |         |               |        |
|--|------------------------|----------------------|---------------|---------|---------------|--------|
|  | insgesamt              |                      | davon         |         |               |        |
|  | Zahl                   | Sportfläche<br>in qm | staats-eigene |         | vereinseigene |        |
|  |                        |                      | Zahl          | qm      | Zahl          | qm     |
| Turn- und Sporthallen                      | 432                    | 133 048              | 409           | 115 442 | 23            | 17 606 |
| davon mit 300 qm und mehr                  | 368                    | 118 309              | 346           | 100 903 | 22            | 17 406 |
| unter 300 qm                               | 64                     | 14 739               | 63            | 14 539  | 1             | 200    |
| Gymnastikräume                             | 102                    | 13 788               | 102           | 13 788  | -             | -      |
| Radrennbahn                                | 1                      | 1) 6 600             | 1             | 6 600   | -             | -      |
| Rollschuhbahnen                            | 4                      | 2 160                | 3             | 1 360   | 1             | 800    |
| Kunsteisbahnen                             | 3                      | 6 464                | 3             | 6 464   | -             | -      |
| Hallenbäder                                | 15                     | 6 302                | 14            | 6 002   | 1             | 300    |
| darin enthalten                            |                        |                      |               |         |               |        |
| Schwimmbecken (einschl. Lehrschwimmbecken, |                        |                      |               |         |               |        |
| jedoch ohne Lehrschwimmbecken in Schulen)  | 25                     | 6 302                | 2) 24         | 6 002   | 1             | 300    |
| davon mit einer Wasserfläche               |                        |                      |               |         |               |        |
| von 250 qm und mehr                        | 13                     | 4 611                | 12            | 4 311   | 1             | 300    |
| unter 250 qm                               | 12                     | 1 691                | 12            | 1 691   | -             | -      |
| Freibäder                                  | 28                     | 140 635              | 26            | 139 965 | 2             | 670    |
| davon mit einer Wasserfläche               |                        |                      |               |         |               |        |
| von 750 qm und mehr                        | 26                     | 139 965              | 26            | 139 965 | -             | -      |
| unter 750 qm                               | 2                      | 670                  | -             | -       | 2             | 670    |
| Bootshäuser                                | 59                     | -                    | 2             | -       | 57            | -      |

1) einschl. der Sportfläche einer Rollschuhbahn innerhalb der Radrennbahn.- 2) außerdem 9 Lehrschwimmbecken in Schulen, die der Behörde für Schule, Jugend und Berufsbildung unterstehen.

Anmerkung: Außerdem 10 vereinseigene Reitsportanlagen, 3 Yachthäfen, 8 vereinseigene Ruderkastenanlagen, 5 Minigolfanlagen in den Sommerbädern (Privatanlagen).

Quelle: Sportamt

39. STAATLICHE UND VEREINSEIGENE SPORTPLÄTZE  
NACH DEM STAND VOM 31. DEZEMBER 1972

| Angaben über Sportanlagen         | Sportplätze<br>insgesamt | davon      |                    |
|-----------------------------------|--------------------------|------------|--------------------|
|                                   |                          | staatliche | vereins-<br>eigene |
| Zahl der Sportanlagen             | 215                      | 130        | 85                 |
| darunter                          |                          |            |                    |
| mit Rundlaufbahn                  | 43                       | 30         | 13                 |
| Größe der Sportplatzanlagen in qm | 4 617 920                | 2 626 820  | 1 991 100          |
| Zahl der Spielfelder für          |                          |            |                    |
| Fußball                           | 211                      | 163        | 48                 |
| Tennis                            | 348                      | -          | 348                |
| Hockey                            | 58                       | 19         | 39                 |
| Handball-Kleinfeld                | 30                       | 26         | 4                  |
| Basketball                        | -                        | -          | -                  |
| Golf                              | 6                        | -          | 6                  |
| Rugby                             | 3                        | 3          | -                  |

Quelle: Sportamt

40. DIE BENUTZUNG DER STAATLICHEN SPORTPLATZANLAGEN 1972

| Monate    | Durch-<br>schnitts-<br>zahl der<br>Spieletage | Zahl der Benutzer |                     |                              |         |
|-----------|---|-------------------|---------------------|------------------------------|---------|
|           |   | insgesamt         | davon entfallen auf |                              |         |
|           |   |                   | Sport-<br>vereine   | Firmen-<br>sport-<br>vereine | Schulen |
| Januar    | 9   | 22 472            | 19 142              | 545                          | 2 785   |
| Februar   | 11  | 29 016            | 23 738              | 2 432                        | 2 826   |
| März      | 13  | 90 313            | 66 348              | 3 844                        | 20 121  |
| April     | 26  | 213 641           | 121 165             | 16 857                       | 75 619  |
| Mai       | 31  | 351 281           | 167 848             | 31 861                       | 151 572 |
| Juni      | 30  | 432 117           | 164 017             | 39 109                       | 228 991 |
| Juli 1)   | 15  | 99 624            | 32 931              | 9 462                        | 57 231  |
| August    | 20  | 210 771           | 93 504              | 28 054                       | 89 213  |
| September | 29  | 420 633           | 179 043             | 21 469                       | 220 121 |
| Oktober   | 27  | 232 202           | 141 926             | 17 607                       | 72 669  |
| November  | 22  | 126 813           | 99 195              | 9 886                        | 17 732  |
| Dezember  | 17  | 59 771            | 44 684              | 5 096                        | 9 991   |
| Insgesamt | 2) 21   | 2 288 654         | 1 153 541           | 186 242                      | 948 871 |

1) Die Zahl der Spieletage und Benutzer ist unvollständig, da wegen der Urlaubszeit der Platzwarte Aufzeichnungen fehlen.-  
2) Monatsdurchschnittszahl.

Quelle: Sportamt

V. KIRCHLICHE VERHÄLTNISSE

1. DIE AMTSHANDLUNGEN DER EVANGELISCH-LUTHERISCHEN KIRCHE 1971 UND 1972

| Angaben<br>über das kirchliche Leben            | Kirchenbezirke (soweit zu Hamburg gehörig) |        |                    |        |                        |       |                      |       |                      |        |                                  |        | Hamburg<br>insgesamt |         |
|---|--|--------|--------------------|--------|------------------------|-------|----------------------|-------|----------------------|--------|----------------------------------|--------|----------------------|---------|
|   | Hamburgische<br>Landeskirche               |        | Probstei<br>Altona |        | Probstei<br>Blankenese |       | Probstei<br>Niendorf |       | Probstei<br>Stormarn |        | Super-<br>intendentur<br>Harburg |        |                      |         |
|   | 1971                                       | 1972   | 1971               | 1972   | 1971                   | 1972  | 1971                 | 1972  | 1971                 | 1972   | 1971                             | 1972   | 1971                 | 1972    |
| Kirchen   | 72   | 74     | 14                 | 14     | 10                     | 12    | 11                   | 11    | 36                   | 36     | 20                               | 20     | 163                  | 167     |
| Sonstige Gottesdienststätten                    | 13   | 13     | 3                  | 3      | 5                      | 3     | 4                    | 5     | 7                    | 8      | 5                                | 5      | 37                   | 37      |
| Amtierende Geistliche                           | 207  | 205    | 29                 | 25     | 31                     | 31    | 30                   | 30    | 86                   | 95     | 38                               | 39     | 421                  | 425     |
| Getaufte Kinder                                 | 3 571                                      | 2 992  | 630                | 536    | 918                    | 706   | 717                  | 633   | 2 421                | 2 331  | 1 062                            | 1 073  | 9 319                | 8 271   |
| davon   |  |        |                    |        |                        |       |                      |       |                      |        |                                  |        |                      |         |
| aus rein ev.-luth. Ehen                         | 2 817                                      | 2 388  | 494                | 404    | 869                    | 575   | 597                  | 536   | 2 241                | 2 132  | 794                              | 717    | 7 812                | 6 752   |
| aus glaubensversch. Ehen 1)                     | 617  | 481    | 104                | 113    | 133                    | 105   | 109                  | 81    | 121                  | 132    | 219                              | 195    | 1 303                | 1 107   |
| von led.ev.-luth. Müttern                       | 135  | 115    | 30                 | 18     | 15                     | 23    | 12                   | 16    | 59                   | 61     | 44                               | 35     | 295                  | 268     |
| von led.andersgl. Müttern                       | 2  | 8      | 2                  | 1      | 1                      | 3     | -                    | -     | -                    | 6      | 5                                | 26     | 10                   | 44      |
| Getaufte Erwachsene und<br>Kinder über 14 Jahre | 532  | 469    | 94                 | 77     | 24                     | 81    | 114                  | 61    | 215                  | 220    | 69                               | 100    | 1 048                | 1 008   |
| Getraute Ehepaare                               | 1 524                                      | 1 261  | 264                | 218    | 354                    | 317   | 241                  | 172   | 811                  | 716    | 427                              | 365    | 3 621                | 3 049   |
| davon   |  |        |                    |        |                        |       |                      |       |                      |        |                                  |        |                      |         |
| rein ev.-luth. Ehen                             | 1 361                                      | 1 099  | 232                | 191    | 317                    | 277   | 214                  | 152   | 781                  | 682    | 378                              | 325    | 3 283                | 2 726   |
| glaubensversch.Ehen                             | 163  | 162    | 32                 | 27     | 37                     | 40    | 27                   | 20    | 30                   | 34     | 49                               | 40     | 338                  | 323     |
| Eingeseignete Konfirmanden                      | 5 276                                      | 5 053  | 871                | 838    | 1 122                  | 1 159 | 872                  | 891   | 3 340                | 3 541  | 1 630                            | 1 626  | 13 111               | 13 108  |
| Abendmahlsgäste                                 | 79 866                                     | 85 561 | 9 474              | 10 442 | 7 066                  | 8 295 | 6 013                | 5 534 | 29 336               | 28 847 | 23 813                           | 26 344 | 155 568              | 165 023 |
| Trauerandachten                                 | 6 512                                      | 6 663  | 1 503              | 1 675  | 1 497                  | 1 154 | 913                  | 736   | 2 123                | 2 292  | 1 335                            | 1 319  | 13 883               | 13 839  |

1) Auch aus Ehen, in denen ein Elternteil oder beide Elternteile glaubenslos sind.  
Quelle: Kirchenbezirke der Evangelisch-lutherischen Kirchen

2. DIE AMTSHANDLUNGEN DER RÖMISCH-KATHOLISCHEN KIRCHE 1971 UND 1972

| Angaben<br>über das kirchliche Leben            | Kirchenbezirke (soweit zu Hamburg gehörig)                  |         |                 |         | Hamburg<br>insgesamt |           |
|---|---|---------|-----------------|---------|----------------------|-----------|
|   | Verband der<br>röm.-kath.<br>Kirchengemeinden<br>in Hamburg |         | Dekanat Harburg |         |                      |           |
|   | 1971  | 1972    | 1971            | 1972    | 1971                 | 1972      |
| Kirchen   | 31  | 31      | 4               | 4       | 35                   | 35        |
| Sonstige Gottesdienststätten                    | 29  | 29      | 3               | 3       | 32                   | 32        |
| Amtierende Geistliche                           | 96  | 96      | 10              | 9       | 106                  | 105       |
| Getaufte Kinder                                 | 1 025   | 958     | 165             | 152     | 1 190                | 1 110     |
| davon   |   |         |                 |         |                      |           |
| aus rein röm.-kath. Ehen                        | 532   | 550     | 107             | 83      | 639                  | 633       |
| aus glaubensversch. Ehen 1)                     | 439   | 353     | 50              | 55      | 489                  | 408       |
| von led. röm.-kath. Müttern                     | 52  | 52      | 8               | 11      | 60                   | 63        |
| von led. andersgl. Müttern                      | 2   | 3       | -               | 3       | 2                    | 6         |
| Getaufte Erwachsene und<br>Kinder über 14 Jahre | 10  | 30      | -               | 5       | 10                   | 35        |
| Getraute Ehepaare                               | 467   | 466     | 51              | 70      | 518                  | 536       |
| davon   |   |         |                 |         |                      |           |
| rein röm.-kath. Ehen                            | 172   | 170     | 14              | 25      | 186                  | 195       |
| glaubensversch. Ehen                            | 295   | 296     | 37              | 45      | 332                  | 341       |
| Kommunionen                                     | 952 900   | 969 382 | 157 180         | 170 750 | 1 110 080            | 1 140 132 |
| darunter  |   |         |                 |         |                      |           |
| Erstkommunionen                                 | 967   | 940     | 228             | 199     | 1 195                | 1 139     |
| Begräbnisfeiern                                 | 921   | 891     | 198             | 215     | 1 119                | 1 106     |

1) Auch aus Ehen, in denen ein Elternteil oder beide Elternteile glaubenslos sind.  
Quelle: Kirchenbezirke der Römisch-katholischen Kirchen

3. DIE AUSTRITTE AUS DER EVANGELISCH-LUTHERISCHEN  
UND RÖMISCH-KATHOLISCHEN KIRCHE 1970 BIS 1972

| Jahre | Zahl der Austritte                          |   |           |
|-------|---|---|-----------|
|       | aus der Evangelisch-<br>lutherischen Kirche | aus der Römisch-<br>katholischen Kirche | insgesamt |
| 1970  | 24 377                                      | 2 260                                   | 26 637    |
| 1971  | 20 402                                      | 1 990                                   | 22 392    |
| 1972  | 15 111                                      | 1 656                                   | 16 767    |

## VI. RECHTSPFLEGE UND ÖFFENTLICHE SICHERHEIT

1. DIE RECHTSKRÄFTIG ABGEURTEILTEN PERSONEN <sup>1)</sup> 1963 BIS 1972 NACH DEM ALTER

| Jahre  | Geschlecht | Abgeurteilte<br>überhaupt | Verurteilte<br>insgesamt | Von den Verurteilten waren zur Zeit der Tat im Alter von |       |       |       |       |       |       |                   |
|--------|------------|---------------------------|--------------------------|--|-------|-------|-------|-------|-------|-------|-------------------|
|        |            |                           |                          | 14   | 18    | 21    | 25    | 30    | 40    | 50    | 60<br>und<br>mehr |
|        |            |                           |                          | bis unter  |       |       |       |       |       |       |                   |
|        |            |                           |                          | 18   | 21    | 25    | 30    | 40    | 50    | 60    |                   |
| Jahren |            |                           |                          |  |       |       |       |       |       |       |                   |
| 1963   | männlich   | 16 594                    | 11 625                   | 565  | 1 019 | 2 705 | 2 426 | 2 385 | 1 261 | 922   | 342               |
|        | weiblich   | 2 516                     | 1 567                    | 48   | 101   | 239   | 237   | 341   | 308   | 204   | 89                |
|        | zusammen   | 19 110                    | 13 192                   | 613  | 1 120 | 2 944 | 2 663 | 2 726 | 1 569 | 1 126 | 431               |
| 1964   | männlich   | 17 108                    | 12 200                   | 447  | 970   | 2 863 | 2 706 | 2 668 | 1 261 | 945   | 340               |
|        | weiblich   | 2 705                     | 1 614                    | 34   | 68    | 244   | 296   | 405   | 290   | 181   | 96                |
|        | zusammen   | 19 813                    | 13 814                   | 481  | 1 038 | 3 107 | 3 002 | 3 073 | 1 551 | 1 126 | 436               |
| 1965   | männlich   | 17 814                    | 12 822                   | 434  | 850   | 2 984 | 2 931 | 2 889 | 1 356 | 996   | 382               |
|        | weiblich   | 2 637                     | 1 566                    | 33   | 69    | 267   | 296   | 356   | 266   | 206   | 73                |
|        | zusammen   | 20 451                    | 14 388                   | 467  | 919   | 3 251 | 3 227 | 3 245 | 1 622 | 1 202 | 455               |
| 1966   | männlich   | 19 791                    | 14 618                   | 458  | 933   | 3 341 | 3 593 | 3 434 | 1 472 | 1 018 | 369               |
|        | weiblich   | 2 572                     | 1 444                    | 42   | 53    | 276   | 278   | 353   | 232   | 139   | 71                |
|        | zusammen   | 22 363                    | 16 062                   | 500  | 986   | 3 617 | 3 871 | 3 787 | 1 704 | 1 157 | 440               |
| 1967   | männlich   | 21 131                    | 15 702                   | 448  | 893   | 3 388 | 4 034 | 3 929 | 1 614 | 997   | 399               |
|        | weiblich   | 3 090                     | 1 705                    | 27   | 54    | 278   | 323   | 438   | 297   | 188   | 100               |
|        | zusammen   | 24 221                    | 17 407                   | 475  | 947   | 3 666 | 4 357 | 4 367 | 1 911 | 1 185 | 499               |
| 1968   | männlich   | 23 458                    | 17 447                   | 497  | 1 055 | 3 494 | 4 371 | 4 440 | 1 954 | 1 126 | 510               |
|        | weiblich   | 3 917                     | 2 589                    | 63   | 73    | 365   | 470   | 652   | 460   | 327   | 179               |
|        | zusammen   | 27 375                    | 20 036                   | 560  | 1 128 | 3 859 | 4 841 | 5 092 | 2 414 | 1 453 | 689               |
| 1969   | männlich   | 22 071                    | 16 389                   | 503  | 1 034 | 3 127 | 4 243 | 4 297 | 1 832 | 920   | 433               |
|        | weiblich   | 4 107                     | 2 777                    | 73   | 64    | 425   | 496   | 643   | 504   | 324   | 248               |
|        | zusammen   | 26 178                    | 19 166                   | 576  | 1 098 | 3 552 | 4 739 | 4 940 | 2 336 | 1 244 | 681               |
| 1970   | männlich   | 22 714                    | 17 123                   | 642  | 1 005 | 3 150 | 4 188 | 4 790 | 1 954 | 932   | 462               |
|        | weiblich   | 4 360                     | 2 970                    | 84   | 86    | 407   | 554   | 690   | 537   | 340   | 272               |
|        | zusammen   | 27 074                    | 20 093                   | 726  | 1 091 | 3 557 | 4 742 | 5 480 | 2 491 | 1 272 | 734               |
| 1971   | männlich   | 22 889                    | 17 043                   | 1 047  | 1 066 | 3 147 | 3 823 | 4 771 | 1 930 | 819   | 440               |
|        | weiblich   | 4 102                     | 2 744                    | 190  | 80    | 383   | 436   | 687   | 444   | 322   | 202               |
|        | zusammen   | 26 991                    | 19 787                   | 1 237  | 1 146 | 3 530 | 4 259 | 5 458 | 2 374 | 1 141 | 642               |
| 1972   | männlich   | 22 611                    | 17 076                   | 658  | 1 133 | 3 317 | 3 680 | 5 113 | 1 893 | 851   | 431               |
|        | weiblich   | 3 916                     | 2 623                    | 109  | 96    | 382   | 418   | 732   | 412   | 287   | 187               |
|        | zusammen   | 26 527                    | 19 699                   | 767  | 1 229 | 3 699 | 4 098 | 5 845 | 2 305 | 1 138 | 618               |

1) wegen Verbrechen und Vergehen (ohne Übertretungen).



2. DIE RECHTSKRAFTIG ABGESCHLOSSENEN STRAFVERFAHREN 1971 UND 1972  
a) Aburteilungen und sonstige Entscheidungen nach Jugendstrafrecht – Jugendliche (14 bis unter 18 Jahre) –

| Art der strafbaren Handlungen                    | Paragrafen des StGB | davon                |        |              |        |  |        |   |        |  |        | Verhängung d. Jugendstrafe v. d. Verfolgung folgend § 27 JGG ausgesetzt |   | Von den schuldig Gesprochenen waren z. z. d. Tat alt |       |   | Angeklagte, Arbeiter, Beamte, Hausangestellte |     |     |     |     |     |    |
|--|---------------------|----------------------|--------|--------------|--------|--|--------|---|--------|--|--------|---|---|--|-------|---|---|-----|-----|-----|-----|-----|----|
|  |                     | schuldig Gesprochene |        |              |        |  |        | Überweisung an die Jugendstrafanstalt gem. § 53 JGG |        |  |        |   |   |  |       |   |   |     |     |     |     |     |    |
|  |                     | insgesamt            |        | Jugendstrafe |        | Erziehungsmaßregeln, Zucht- und Besserungsmittel |        | Frei- und Bewährung                                 |        | Einstellung des Verfahrens gem. § 27 JGG |        |   |   |  |       |   |   |     |     |     |     |     |    |
|  |                     | männl.               | weibl. | männl.       | weibl. | männl.   | weibl. | männl.  | weibl. | männl.                                   | weibl. |   |   |  |       |   |   |     |     |     |     |     |    |
| Verbrechen und Vergehen nach dem StGB            | -                   | 1 682                | 437    | 775          | 164    | 176  | 8      | 85  | 332    | 51                                       | 267    | 105   | 1 | 44   | 1 151 | 4 | 338   | 440 | 499 | 437 | 175 | 296 | 31 |
| darunter   |                     |                      |        |              |        |  |        |   |        |  |        |   |   |  |       |   |   |     |     |     |     |     |    |
| Leichte Körperverletzung                         | 223                 | 30                   | 3      | 15           | 1      | 2  | -      | -   | 10     | 1  | 3      | -   | - | 3  | 14    | - | 4   | 4   | 12  | 5   | 4   | 7   | -  |
| Gefährliche Körperverletzung                     | 223a                | 68                   | 6      | 42           | 5      | 20   | -      | 8   | 19     | 3  | 3      | 2   | - | 6  | 25    | 2 | 2   | 12  | 35  | 10  | 7   | 29  | 1  |
| Fährliche Körperverletzung 3)                    | 230                 | 20                   | -      | 8            | -      | -  | -      | -   | 1      | -  | 7      | -   | - | -  | 12    | - | 6   | 2   | 6   | 5   | 2   | 1   | -  |
| Einfacher Diebstahl                              | 242                 | 704                  | 342    | 295          | 117    | 21   | 1      | 14  | 104    | 33                                       | 170    | 83  | - | 11   | 626   | 1 | 235   | 266 | 146 | 277 | 64  | 64  | 7  |
| Schwerer Diebstahl                               | 243                 | 457                  | 18     | 256          | 4      | 108  | 2      | 52  | 119    | 1  | 29     | 1   | - | 7  | 209   | 1 | 13  | 88  | 172 | 71  | 55  | 121 | 13 |
| Unterschlagung                                   | 246                 | 33                   | 3      | 10           | 3      | -  | -      | 1   | 7      | -  | 3      | 3   | - | -  | 23    | - | 4   | 4   | 9   | 6   | 4   | 3   | -  |
| Betrug   | 263 - 265a          | 53                   | 29     | 25           | 13     | 2  | -      | 1   | 19     | 8  | 4      | 5   | - | -  | 44    | - | 18  | 6   | 32  | 10  | 4   | 18  | 6  |
| Verbrechen im Straßenverkehr                     | 315a, 316           | 30                   | -      | 11           | -      | 1  | -      | 1   | 6      | -  | 4      | -   | - | 1  | 19    | - | 1   | 1   | 10  | 2   | 5   | 4   | -  |
| Verbrechen und Vergehen nach dem Wehrstrafgesetz | -                   | -                    | -      | -            | -      | -  | -      | -   | -      | -  | -      | -   | - | -  | -     | - | -   | -   | -   | -   | -   | -   | -  |
| Vergehen nach dem StVG                           | -                   | 286                  | 11     | 195          | 5      | -  | -      | -   | 7      | -  | 188    | 5   | - | -  | 97    | - | 75  | 65  | 135 | 85  | 81  | 34  | -  |
| Übrige Verbrechen und Vergehen                   | -                   | 159                  | 43     | 77           | 21     | 8  | 1      | 7   | 39     | 12                                       | 30     | 8   | - | -  | 104   | - | 66  | 34  | 64  | 43  | 18  | 28  | 9  |
| I n s a m m t                                    | -                   | 2 127                | 491    | 1 047        | 190    | 184  | 9      | 92  | 378    | 63                                       | 485    | 118   | 1 | 44   | 1 352 | 4 | 479   | 539 | 698 | 565 | 274 | 358 | 40 |
| 1 9 7 2  |                     |                      |        |              |        |  |        |   |        |  |        |   |   |  |       |   |   |     |     |     |     |     |    |
| Verbrechen und Vergehen nach dem StGB            | -                   | 1 405                | 347    | 579          | 88     | 186  | 7      | 97  | 293    | 45                                       | 100    | 36  | 1 | 62   | 1 051 | 8 | 323   | 256 | 411 | 206 | 128 | 277 | 56 |
| darunter   |                     |                      |        |              |        |  |        |   |        |  |        |   |   |  |       |   |   |     |     |     |     |     |    |
| Leichte Körperverletzung                         | 223                 | 36                   | 5      | 14           | 3      | 3  | -      | 1   | 9      | 3  | 2      | -   | - | 3  | 23    | 1 | 11  | 5   | 12  | 4   | 4   | 7   | 2  |
| Gefährliche Körperverletzung                     | 223a                | 62                   | 4      | 42           | 2      | 23   | 1      | 14  | 19     | 1  | -      | -   | - | 8  | 16    | - | 1   | 7   | 37  | 4   | 10  | 28  | 2  |
| Fährliche Körperverletzung 3)                    | 230                 | 7                    | 1      | 2            | 1      | -  | -      | -   | -      | -  | -      | -   | - | 2  | 4     | - | 15  | 2   | 1   | 3   | -   | -   | -  |
| Einfacher Diebstahl                              | 242                 | 519                  | 263    | 175          | 58     | 22   | 3      | 14  | 96     | 28                                       | 57     | 27  | - | 15   | 540   | 1 | 245   | 114 | 119 | 110 | 41  | 61  | 21 |
| Schwerer Diebstahl                               | 243                 | 414                  | 11     | 209          | 6      | 96   | 1      | 43  | 104    | 4  | 9      | 1   | 1 | 7  | 203   | 5 | 7   | 84  | 131 | 56  | 32  | 111 | 16 |
| Unterschlagung                                   | 246                 | 16                   | 4      | 5            | 2      | 1  | -      | 1   | 2      | 1  | 2      | 1   | - | 1  | 13    | - | 5   | 2   | 5   | 2   | 2   | 3   | -  |
| Betrug   | 263 - 265a          | 43                   | 31     | 13           | 10     | -  | -      | -   | 8      | 5  | 5      | 5   | - | 1  | 51    | - | 13  | 4   | 19  | -   | 2   | 16  | 5  |
| Verbrechen im Straßenverkehr                     | 315a, 316           | 32                   | -      | 10           | -      | 1  | -      | -   | 4      | -  | 5      | -   | - | 1  | 22    | - | 6   | -   | 10  | -   | 5   | 5   | -  |
| Verbrechen und Vergehen nach dem Wehrstrafgesetz | -                   | -                    | -      | -            | -      | -  | -      | -   | -      | -  | -      | -   | - | -  | -     | - | -   | -   | -   | -   | -   | -   | -  |
| Vergehen nach dem StVG                           | -                   | 81                   | 6      | 37           | 2      | 1  | -      | -   | 7      | -  | 29     | 2   | - | -  | 48    | - | 276   | 12  | 27  | 18  | 8   | 13  | -  |
| Übrige Verbrechen und Vergehen                   | -                   | 86                   | 36     | 42           | 19     | 6  | 2      | 3   | 26     | 15                                       | 10     | 2   | - | 2  | 61    | - | 32  | 9   | 52  | 17  | 15  | 21  | 8  |
| I n s a m m t                                    | -                   | 1 572                | 389    | 658          | 109    | 193  | 9      | 100   | 326    | 60                                       | 139    | 40  | 1 | 64   | 1 160 | 8 | 631   | 277 | 490 | 241 | 151 | 311 | 64 |
| 1 9 7 2  |                     |                      |        |              |        |  |        |   |        |  |        |   |   |  |       |   |   |     |     |     |     |     |    |

1) Personen mit mehreren Zuchtmitteln oder Erziehungsmaßnahmen auf Erziehungsmaßregeln erkannt wurde, sind nur einmal gezählt.  
2) einschl. der nach Jugendstrafrecht abgeurteilten Heranwachsenden.  
3) einschl. im Straßenverkehr.

## NOCH: 2. DIE RECHTSKRAFTIG ABGESCHLOSSENEN STRAFVERFAHREN 1971 UND 1972

noch: a) Aburteilungen und sonstige Entscheidungen nach Jugendstrafrecht – Heranwachsende (18 bis unter 21 Jahre) –

| Art der strafbaren Handlungen                    | Paragrafen des StGB | Abgeurteilte Heranwachsende überhaupt |        | davon schuldig Gesprochene |        |              |        |             |        | Verhängung der Jugendstrafe |        | Von den schuldig Gesprochenen waren nach dem Beruf |            |                    |  |     |     |    |
|--|---------------------|---------------------------------------|--------|----------------------------|--------|--------------|--------|-------------|--------|-----------------------------|--------|--|------------|--------------------|--|-----|-----|----|
|  |                     |                                       |        | Ins-gesamt                 |        | Jugendstrafe |        | Zuchtmittel |        | Erziehungsmaßregel          |        |  |            | Schüler, Studenten | Beamte, Angestellte, Arbeiter, Hausangestellte |     |     |    |
|  |                     |                                       |        |                            |        |              |        |             |        |                             |        |  |            |                    |  |     |     |    |
|  |                     |                                       |        |                            |        |              |        |             |        |                             |        |  |            |                    |  |     |     |    |
|  |                     | männl.                                | weibl. | männl.                     | weibl. | männl.       | weibl. | männl.      | weibl. | männl.                      | weibl. | Jugendstrafe § 27 JGG                              | ausgesetzt |                    |  |     |     |    |
| 1 9 7 1  |                     |                                       |        |                            |        |              |        |             |        |                             |        |  |            |                    |  |     |     |    |
| Verbrechen und Vergehen nach dem StGB            | -                   | 806                                   | 51     | 793                        | 48     | 399          | 15     | 195         | 379    | 32                          | 15     | 1  | 33         | 6                  | 95   | 690 | 33  | 17 |
| darunter   |                     |                                       |        |                            |        |              |        |             |        |                             |        |  |            |                    |  |     |     |    |
| Leichte Körperverletzung                         | 223                 | 35                                    | -      | 35                         | -      | 16           | -      | 10          | 19     | -                           | -      | -  | 1          | 1                  | 7  | 27  | -   | 1  |
| Gefährliche Körperverletzung                     | 223a                | 45                                    | 4      | 43                         | 2      | 26           | -      | 9           | 17     | 2                           | -      | -  | 3          | -                  | 2  | 38  | 4   | 1  |
| Fahrlässige Körperverletzung 2)                  | 230                 | 12                                    | -      | 12                         | -      | -            | -      | -           | 12     | -                           | -      | -  | -          | -                  | 2  | 9   | 1   | -  |
| Einfacher Diebstahl                              | 242                 | 173                                   | 26     | 171                        | 25     | 64           | 5      | 38          | 100    | 19                          | 7      | 1  | 16         | 1                  | 32   | 152 | 5   | 6  |
| Schwerer Diebstahl                               | 243                 | 299                                   | 4      | 298                        | 4      | 210          | 4      | 92          | 87     | -                           | 1      | -  | 7          | 2                  | 27   | 258 | 9   | 6  |
| Unterschlagung                                   | 246                 | 5                                     | 1      | 5                          | 1      | 1            | -      | 1           | 4      | 1                           | -      | -  | -          | -                  | 1  | 5   | -   | 2  |
| Betrug   | 263 - 265a          | 23                                    | 4      | 23                         | 4      | 3            | 1      | 1           | 18     | 3                           | 2      | -  | 3          | -                  | 2  | 21  | 2   | 2  |
| Vergehen im Straßenverkehr                       | 315a, 316           | 55                                    | 1      | 54                         | 1      | 6            | -      | 5           | 48     | 1                           | -      | -  | -          | -                  | 3  | 46  | 6   | -  |
| Verbrechen und Vergehen nach dem Wehrstrafgesetz | -                   | 48                                    | -      | 48                         | -      | 36           | -      | 22          | 12     | -                           | -      | -  | 3          | -                  | -  | 1   | 47  | -  |
| Vergehen nach dem StVG                           | -                   | 11                                    | -      | 11                         | -      | 2            | -      | 1           | 8      | -                           | 1      | -  | 2          | 1                  | 1  | 8   | 1   | -  |
| Übrige Verbrechen und Vergehen                   | -                   | 97                                    | 5      | 97                         | 5      | 36           | 1      | 32          | 56     | 4                           | 5      | -  | 7          | 11                 | 18   | 60  | 3   | 10 |
| I n s g e s a m t                                | -                   | 962                                   | 56     | 949                        | 53     | 473          | 16     | 250         | 455    | 36                          | 21     | 1  | 45         | 18                 | 114  | 759 | 84  | 27 |
| 1 9 7 2  |                     |                                       |        |                            |        |              |        |             |        |                             |        |  |            |                    |  |     |     |    |
| Verbrechen und Vergehen nach dem StGB            | -                   | 845                                   | 62     | 819                        | 59     | 382          | 14     | 184         | 413    | 38                          | 24     | 7  | 27         | 22                 | 70   | 712 | 52  | 22 |
| darunter   |                     |                                       |        |                            |        |              |        |             |        |                             |        |  |            |                    |  |     |     |    |
| Leichte Körperverletzung                         | 223                 | 39                                    | -      | 37                         | -      | 8            | -      | 4           | 29     | -                           | -      | -  | 1          | -                  | 4  | 28  | 5   | -  |
| Gefährliche Körperverletzung                     | 223a                | 59                                    | 1      | 57                         | 1      | 36           | -      | 17          | 21     | 1                           | -      | -  | 1          | -                  | 4  | 49  | 5   | -  |
| Fahrlässige Körperverletzung 2)                  | 230                 | 10                                    | -      | 9                          | -      | 2            | -      | 1           | 7      | -                           | -      | -  | -          | 1                  | 2  | 4   | 1   | 1  |
| Einfacher Diebstahl                              | 242                 | 140                                   | 27     | 136                        | 25     | 55           | 6      | 38          | 75     | 16                          | 6      | 3  | 5          | 6                  | 13   | 130 | 8   | 4  |
| Schwerer Diebstahl                               | 243                 | 281                                   | 5      | 280                        | 5      | 177          | 3      | 76          | 98     | 1                           | 5      | 1  | 6          | 6                  | 22   | 235 | 13  | 9  |
| Unterschlagung                                   | 246                 | 11                                    | 3      | 10                         | 3      | 3            | -      | 2           | 7      | 3                           | -      | -  | -          | -                  | -  | 11  | -   | 2  |
| Betrug   | 263 - 265a          | 27                                    | 14     | 26                         | 14     | 1            | 2      | 2           | 20     | 10                          | 5      | 2  | 4          | 4                  | 2  | 31  | -   | 3  |
| Vergehen im Straßenverkehr                       | 315a, 316           | 74                                    | 2      | 73                         | 2      | 6            | -      | 4           | 63     | 2                           | 4      | -  | -          | 3                  | 10   | 53  | 9   | -  |
| Verbrechen und Vergehen nach dem Wehrstrafgesetz | -                   | 59                                    | -      | 59                         | -      | 29           | -      | 23          | 30     | -                           | -      | -  | 3          | -                  | -  | -   | 59  | -  |
| Vergehen nach dem StVG                           | -                   | 17                                    | -      | 17                         | -      | 3            | -      | 2           | 13     | -                           | 1      | -  | -          | -                  | -  | 14  | 3   | -  |
| Übrige Verbrechen und Vergehen                   | -                   | 83                                    | 10     | 83                         | 8      | 35           | 4      | 19          | 40     | 3                           | 8      | 1  | 8          | 11                 | 10   | 58  | 1   | 11 |
| I n s g e s a m t                                | -                   | 1 004                                 | 72     | 978                        | 67     | 449          | 18     | 228         | 496    | 41                          | 33     | 8  | 38         | 33                 | 80   | 784 | 115 | 33 |

1) Personen mit mehreren Zuchtmitteln oder Erziehungsmitteln auf Erziehungsmitteln erkannt wurde, sind nur einmal gezählt.  
 2) einschl. im Straßenverkehr.

NOCH: 2. DIE RECHTSKRÄFTIG ABGESCHLOSSENEN STRAFVERFAHREN 1971 UND 1972

b) Aburteilungen nach allgemeinem Strafrecht – Heranwachsende (18 bis unter 21 Jahre) –

| Art der strafbaren Handlungen  | Paragrafen des StGB | Rechtskräftig abgeurteilte Personen |          |                     |          |                 |           |          |                     |          |                 |                                     |
|--|---------------------|-------------------------------------|----------|---------------------|----------|-----------------|-----------|----------|---------------------|----------|-----------------|-------------------------------------|
|  |                     | 1971                                |          |                     |          |                 | 1972      |          |                     |          |                 |                                     |
|  |                     | überhaupt                           |          | darunter verurteilt |          |                 | überhaupt |          | darunter verurteilt |          |                 | Gold-<br>Straf-<br>arrest<br>strafe |
|  |                     |                                     |          | insgesamt           | weiblich | Freiheitsstrafe |           |          | insgesamt           | weiblich | Freiheitsstrafe |                                     |
|  |                     | männlich                            | weiblich | männlich            | weiblich | insgesamt       | männlich  | weiblich | männlich            | weiblich | insgesamt       | insgesamt                           |
| Verbrechen und Vergehen nach dem StGB  | -                   | 1 092                               | 259      | 90                  | 22       | 27              | 1 242     | 255      | 120                 | 27       | 23              | 124                                 |
| darunter   |                     |                                     |          |                     |          |                 |           |          |                     |          |                 |                                     |
| Widerstand gegen die Staatsgewalt  | 113                 | 6                                   | -        | 1                   | -        | -               | 7         | 1        | -                   | -        | -               | -                                   |
| Hausfriedensbruch  | 123, 124            | 11                                  | 1        | 1                   | 1        | -               | 14        | 1        | -                   | -        | -               | 1                                   |
| Unfallflucht   | 142                 | 91                                  | 7        | 5                   | -        | 1               | 93        | 6        | 8                   | -        | -               | 8                                   |
| Meineid  | 154                 | -                                   | -        | -                   | -        | -               | -         | -        | -                   | -        | -               | -                                   |
| Fälschlicher Falscheid   | 163                 | -                                   | -        | -                   | -        | -               | -         | -        | -                   | -        | -               | -                                   |
| Mitschande   | 173                 | -                                   | -        | -                   | -        | -               | -         | -        | -                   | -        | -               | -                                   |
| Widerrechtliche Unsucht  | 175, 12.1-3         | -                                   | -        | -                   | -        | -               | -         | -        | -                   | -        | -               | -                                   |
| Unsucht mit Kindern  | 176, 1 2.3          | 1                                   | -        | 1                   | -        | 1               | -         | -        | -                   | -        | -               | -                                   |
| Kuppelei   | 180, 181            | 2                                   | -        | -                   | -        | -               | -         | -        | -                   | -        | -               | -                                   |
| Belästigung, üble Nachrede   | 185, 186            | -                                   | -        | -                   | -        | -               | 8         | 2        | 1                   | 2        | -               | 3                                   |
| Mord   | 211                 | -                                   | -        | -                   | -        | -               | -         | -        | -                   | -        | -               | -                                   |
| Totschlag  | 212, 213            | 1                                   | 1        | 1                   | -        | 1               | -         | -        | -                   | -        | -               | -                                   |
| Abtreibung   | 218                 | -                                   | 1        | 1                   | -        | -               | -         | -        | -                   | -        | -               | -                                   |
| Fabrikfälsche Tötung 2)  | 222                 | 4                                   | -        | 1                   | -        | 1               | 4         | -        | -                   | -        | -               | -                                   |
| Leichte Körperverletzung   | 223                 | 36                                  | 1        | 5                   | 1        | -               | 30        | 3        | 4                   | 1        | 1               | 4                                   |
| Gefährliche Körperverletzung   | 223a                | 11                                  | 1        | 1                   | -        | -               | 39        | 1        | 7                   | 1        | 2               | 6                                   |
| Schwere Körperverletzung   | 224 - 226           | -                                   | -        | -                   | -        | -               | -         | -        | -                   | -        | -               | -                                   |
| Fabrikfälsche Körperverletzung 2)  | 230                 | 112                                 | 12       | 8                   | 2        | -               | 120       | 8        | 9                   | -        | 1               | 8                                   |
| Freiheitsberaubung   | 239                 | -                                   | -        | -                   | -        | -               | -         | -        | -                   | -        | -               | -                                   |
| Einfacher Diebstahl  | 242                 | 300                                 | 172      | 13                  | 10       | 3               | 318       | 160      | 21                  | 6        | 7               | 20                                  |
| Schwerer Diebstahl   | 243                 | 56                                  | 4        | 11                  | 1        | 9               | 99        | 2        | 8                   | 1        | 5               | 4                                   |
| Unterschlagung   | 246                 | 8                                   | 8        | 1                   | 2        | -               | 9         | 5        | -                   | 3        | -               | 3                                   |
| Baub, räub.Diebstahl, schwerer Raub, besonders schwerer Raub, räuberische Erpressung | 249 - 252, 255, 258 | 2                                   | -        | 1                   | -        | -               | 3         | 2        | 1                   | -        | 1               | -                                   |
| Begünstigung   | 257, 258            | 2                                   | -        | -                   | -        | -               | 2         | -        | -                   | -        | -               | -                                   |
| Sachhehlerei   | 259                 | 12                                  | 3        | -                   | -        | -               | 15        | 3        | -                   | -        | -               | 1                                   |
| Betrug   | 263 - 265a          | 56                                  | 23       | 10                  | 3        | -               | 63        | 35       | 14                  | 11       | -               | 25                                  |
| Batrene  | 266                 | -                                   | -        | -                   | -        | -               | -         | -        | -                   | -        | -               | -                                   |
| Urkundenfälschung  | 267, 271 - 274      | 11                                  | 3        | 1                   | 1        | 2               | 22        | 4        | 1                   | 1        | -               | 2                                   |
| Brandstiftung  | 306 - 309           | 1                                   | -        | -                   | -        | -               | -         | -        | -                   | -        | -               | -                                   |
| Vergehen im Straßenverkehr   | 315a, 316           | 295                                 | 12       | 19                  | -        | 4               | 318       | 10       | 34                  | -        | 1               | 33                                  |
| Volltrunkenheit 2)   | 330a                | -                                   | -        | -                   | -        | -               | 8         | 1        | 4                   | 1        | 2               | 3                                   |
| Verbrechen und Vergehen nach dem Wehrstrafgesetz                                     | -                   | 8                                   | -        | 1                   | -        | 1               | 21        | -        | 4                   | -        | 2               | -                                   |
| Vergehen nach dem StVG   | -                   | 241                                 | 33       | 18                  | 4        | -               | 243       | 23       | 20                  | 1        | 1               | 20                                  |
| Übrige Verbrechen und Vergehen darunter Lebensmitttelgesetzes (ohne Milchgesetz)     | -                   | 92                                  | 8        | 8                   | 1        | 4               | 92        | 8        | 11                  | 1        | 2               | 10                                  |
| I n s a m m t  | -                   | 1 433                               | 300      | 117                 | 27       | 32              | 1 598     | 286      | 155                 | 29       | 28              | 154                                 |

1) einschl. Landfriedensbruch (§ 125 StGB).

2) einschl. im Straßenverkehr.

NOCH: 2. DIE RECHTSKRAFTIG ABGESCHLOSSENEN STRAFVERFAHREN 1971 UND 1972  
noch: b) Aburteilungen nach allgemeinem Strafrecht — Erwachsene (21 Jahre und älter) —

1971

| Art der<br>strafbaren Handlungen                      | Paragrafen<br>des StGB | Rechtskräftig abgeurteilte Personen |               |                |  |  |  |  |  |  |  |  |  |  |  |                               |    |     | ein-<br>ge-<br>stellt-<br>ge-<br>stell-<br>te<br>Ver-<br>fah-<br>ren<br>(auch<br>nach<br>ab-<br>ge-<br>sen-<br>en-<br>stel-<br>lung)<br>1) |       |
|---|------------------------|-------------------------------------|---------------|----------------|--|--|--|--|--|--|--|--|--|--|--|-------------------------------|----|-----|--|-------|
|   |                        | davon                               |               |                |  |  |  |  |  |  |  |  |  |  |  |                               |    |     |  |       |
|   |                        | verurteilt                          |               |                |  |  |  |  |  |  |  |  |  |  |  |                               |    |     |  |       |
|   |                        | davon                               |               |                |  |  |  |  |  |  |  |  |  |  |  |                               |    |     |  |       |
|   |                        | Freiheitsstrafe                     |               |                |  |  |  |  |  |  |  |  |  |  |  |                               |    |     |  |       |
|   |                        | überhaupt                           |               | insgesamt      |  | dar-<br>unter<br>1 Monat                           |  | 1 Monat<br>bis unter<br>6 Monate                   |  | 6 Monate<br>bis einschli-<br>9 Monate              |  | 9 Monate<br>bis einschli-<br>1 Jahr                |  | mehr als<br>1 Jahr                                 |  | le-<br>bens-<br>läng-<br>lich |    |     |  |       |
| männ-<br>lich   | weib-<br>lich          | männ-<br>lich                       | weib-<br>lich | ins-<br>gesamt | dar-<br>unter<br>ins-<br>gesamt<br>(\$ 23<br>StGB) | dar-<br>unter<br>ins-<br>gesamt<br>(\$ 23<br>StGB) | dar-<br>unter<br>ins-<br>gesamt<br>(\$ 23<br>StGB) | dar-<br>unter<br>ins-<br>gesamt<br>(\$ 23<br>StGB) | dar-<br>unter<br>ins-<br>gesamt<br>(\$ 23<br>StGB) | dar-<br>unter<br>ins-<br>gesamt<br>(\$ 23<br>StGB) | dar-<br>unter<br>ins-<br>gesamt<br>(\$ 23<br>StGB) | dar-<br>unter<br>ins-<br>gesamt<br>(\$ 23<br>StGB) | dar-<br>unter<br>ins-<br>gesamt<br>(\$ 23<br>StGB) | dar-<br>unter<br>ins-<br>gesamt<br>(\$ 23<br>StGB) | dar-<br>unter<br>ins-<br>gesamt<br>(\$ 23<br>StGB) |                               |    |     |  |       |
| Verbrechen und Vergehen nach dem StGB                 | -                      | 15 948                              | 2 954         | 12 996         | 2 273  | 3 817  | 168  | 59   | 17   | 1 407  | 1 106  | 1 059  | 736  | 597  | 306  | 303                           | 91 | 204 | 25   | 3 853 |
| darunter  |                        |                                     |               |                |  |  |  |  |  |  |  |  |  |  |  |                               |    |     |  |       |
| Widerstand gegen die Staatsgewalt                     | 113                    | 62                                  | 2             | 37             | 1  | 5  | -  | -  | -  | 4  | 3  | -  | -  | 1  | 1  | -                             | -  | -   | -  | 29    |
| Hausfriedensbruch                                     | 123, 124               | 165                                 | 5             | 150            | 4  | 71   | -  | 24   | 3  | 47   | 12   | 15   | 11   | 3  | 2  | -                             | -  | -   | -  | 23    |
| Unfallflucht  | 142                    | 728                                 | 67            | 524            | 40   | 58   | -  | 2  | -  | 38   | 34   | 11   | 11   | 1  | -  | -                             | -  | -   | -  | 268   |
| Meinleid  | 154                    | 23                                  | 13            | 9              | 7  | 14   | 6  | -  | -  | 1  | -  | -  | -  | -  | -  | -                             | -  | -   | -  | 12    |
| Fahrlässiger Falscheid                                | 163                    | 6                                   | 1             | 5              | 1  | -  | -  | -  | -  | -  | -  | -  | -  | -  | -  | -                             | -  | -   | -  | 1     |
| Blutschande   | 173                    | 1                                   | -             | 1              | -  | -  | -  | -  | -  | -  | -  | -  | -  | -  | -  | -                             | -  | -   | -  | -     |
| Widernatürliche Unzucht                               | 175, 1 2, 1-3          | 30                                  | -             | 21             | -  | 11   | -  | -  | -  | 2  | 1  | 4  | 2  | 2  | 2  | 3                             | 1  | 1   | 1  | 6     |
| Unzucht mit Kindern                                   | 176, 1 2, 3            | 121                                 | 1             | 96             | -  | 93   | -  | -  | -  | 22   | 22   | 35   | 29   | 18   | 6  | 10                            | 1  | 1   | 1  | 2     |
| Kuppelei  | 180, 181               | 6                                   | 5             | 4              | 1  | -  | -  | -  | -  | 1  | -  | -  | -  | -  | -  | -                             | -  | -   | -  | 55    |
| Beleidigung   | 185, 186               | 126                                 | 22            | 75             | 9  | 5  | -  | -  | -  | 4  | 4  | 1  | 1  | -  | -  | -                             | -  | -   | -  | 1     |
| Mord  | 211                    | 7                                   | -             | 6              | -  | 6  | -  | -  | -  | -  | -  | -  | -  | -  | -  | -                             | -  | -   | -  | -     |
| Totschlag   | 212, 213               | 7                                   | 2             | 4              | 1  | 5  | 1  | -  | -  | -  | -  | -  | -  | 1  | 1  | 1                             | 1  | 2   | 2  | 2     |
| Abtreibung  | 218                    | 6                                   | 2             | 4              | -  | -  | -  | -  | -  | -  | -  | -  | -  | -  | -  | -                             | -  | -   | -  | 7     |
| Fahrlässige Tötung 2)                                 | 222                    | 71                                  | 6             | 40             | 4  | 15   | 1  | -  | -  | 2  | 2  | 8  | 7  | 3  | 3  | 1                             | -  | -   | -  | 12    |
| Leichte Körperverletzung                              | 223                    | 373                                 | 26            | 246            | 9  | 46   | 2  | 1  | -  | 21   | 12   | 18   | 11   | 3  | 3  | 1                             | -  | -   | -  | 142   |
| Gefährliche Körperverletzung                          | 223a                   | 169                                 | 19            | 122            | 10   | 62   | 3  | -  | -  | 22   | 16   | 12   | 8  | 14   | 8  | 2                             | 5  | 1   | 1  | 47    |
| Schwere Körperverletzung                              | 224-226                | 5                                   | 3             | 1              | 2  | 3  | 2  | -  | -  | -  | -  | -  | -  | 1  | 1  | 1                             | 1  | 1   | 1  | -     |
| Fahrlässige Körperverletzung 2)                       | 230                    | 784                                 | 82            | 665            | 69   | 43   | -  | -  | -  | 25   | 21   | 12   | 10   | 4  | 2  | 2                             | 1  | -   | -  | 204   |
| Freiheitsberaubung                                    | 239                    | 9                                   | 1             | 8              | -  | -  | -  | -  | -  | -  | -  | -  | -  | -  | -  | -                             | -  | -   | -  | -     |
| Einfacher Diebstahl                                   | 242                    | 2 953                               | 1 937         | 2 381          | 1 576  | 612  | 62   | 14   | 5  | 216  | 141  | 190  | 109  | 114  | 74   | 51                            | 9  | 26  | 1  | 1 188 |
| Schwerer Diebstahl                                    | 243                    | 1 017                               | 12            | 924            | 7  | 779  | 2  | -  | -  | 105  | 78   | 254  | 161  | 182  | 95   | 159                           | 31 | 77  | 2  | 86    |
| Unterschlagung  | 246                    | 302                                 | 52            | 230            | 33   | 71   | 2  | 1  | -  | 28   | 19   | 28   | 23   | 9  | 7  | 5                             | 2  | -   | -  | 83    |
| Raub, raub. Diebstahl, schwerer Raub,<br>Begünstigung | 249-252, 255           | 139                                 | 6             | 103            | 3  | 105  | 3  | -  | -  | 3  | 3  | 7  | 6  | 15   | 11   | 33                            | 7  | 36  | 11   | 8     |
| Betrug  | 257, 258               | 227                                 | 30            | 152            | 18   | 54   | 2  | 1  | -  | 18   | 7  | 16   | 11   | 15   | 12   | 3                             | -  | -   | -  | 7     |
| Betrug  | 259                    | 227                                 | 30            | 152            | 18   | 54   | 2  | 1  | -  | 18   | 7  | 16   | 11   | 15   | 12   | 3                             | -  | -   | -  | 82    |
| Betrug  | 263-263a               | 1 073                               | 249           | 742            | 165  | 242  | 30   | 8  | 3  | 77   | 59   | 70   | 51   | 47   | 31   | 24                            | 8  | 16  | -  | 368   |
| Untreue   | 266                    | 62                                  | 14            | 49             | 8  | 29   | 1  | -  | -  | 3  | 3  | 1  | 10   | 7  | 11   | 4                             | 1  | 1   | -  | 16    |
| Urkundenfälschung                                     | 267, 268,<br>271-274   | 231                                 | 35            | 200            | 27   | 109  | 8  | -  | -  | 33   | 27   | 34   | 28   | 19   | 12   | 16                            | 5  | 6   | 1  | 41    |
| Brandstiftung   | 306-309                | 24                                  | 5             | 15             | 3  | 8  | 1  | -  | -  | 1  | 1  | 1  | 1  | 1  | 1  | 1                             | 1  | 1   | 1  | 7     |
| Vergehen im Straßenverkehr                            | 315c, 316              | 5 509                               | 209           | 4 906          | 180  | 650  | 6  | 2  | -  | 471  | 376  | 132  | 105  | 24   | 12   | 2                             | 2  | -   | -  | 706   |
| Volltrunkenheit 2)                                    | 330a                   | 470                                 | 31            | 448            | 27   | 167  | 6  | -  | -  | 81   | 52   | 53   | 34   | 22   | 15   | 7                             | 2  | 2   | -  | 21    |
| Verbrechen und Vergehen nach<br>dem Wehrstrafgesetz   | -                      | 58                                  | -             | 51             | -  | 50   | -  | 1  | 1  | 39   | 34   | 7  | 3  | 3  | 3  | -                             | -  | -   | -  | 10    |
| Vergehen nach dem StVG                                | -                      | 1 170                               | 110           | 1 083          | 95   | 86   | -  | 2  | 1  | 62   | 37   | 16   | 11   | 5  | 3  | 1                             | -  | -   | -  | 337   |
| Übrige Verbrechen und Vergehen<br>darunter            | -                      | 1 191                               | 191           | 796            | 106  | 237  | 19   | 14   | 5  | 176  | 122  | 20   | 12   | 15   | 12   | 10                            | 2  | 2   | -  | 556   |
| Lebensmittelgesetzes (ohne<br>Milchgesetz)            | -                      | 67                                  | 12            | 31             | 4  | 1  | -  | -  | -  | -  | -  | -  | -  | 1  | 1  | -                             | -  | -   | -  | -     |
| I n s g e s a m t                                     | -                      | 18 367                              | 3 255         | 14 926         | 2 474  | 4 190  | 187  | 76   | 24   | 1 764  | 1 299  | 1 102  | 762  | 620  | 404  | 394                           | 93 | 206 | 25   | 4 756 |

1) einschl. der nach allgemeinem Strafrecht abgeurteilten Heranwachsenden.

2) einschl. im Straßenverkehr.

3) Außerdem 4 gem. WStG zu Strafresten Verurteilte.

NOCH: 2. DIE RECHTSKRAFTIG ABGESCHLOSSENEN STRAFVERFAHREN 1971 UND 1972  
noch: b) Aburteilungen nach allgemeinem Strafrecht – Erwachsene (21 Jahre und älter) –  
1972

| Art der<br>strafbaren Handlungen  | Paragrafen<br>des StGB | Rechtskraftig abgeurteilte Personen |               |           |                        |           |                                  |                        |           |                                  |                        |                                  |                        |  |                                 |                                 |                               |                 |   |        | Maß-<br>regel<br>ein-<br>ge-<br>stellt<br>Frei-<br>spr.<br>nach<br>ab-<br>ge-<br>ur-<br>teil-<br>ter<br>Ein-<br>stel-<br>lung |    |       |
|---|------------------------|-------------------------------------|---------------|-----------|------------------------|-----------|----------------------------------|------------------------|-----------|----------------------------------|------------------------|----------------------------------|------------------------|--|---------------------------------|---------------------------------|-------------------------------|-----------------|---|--------|---|----|-------|
|   |                        | davon                               |               |           |                        |           |                                  |                        |           |                                  |                        |                                  |                        |  |                                 |                                 |                               |                 |   |        |   |    |       |
|   |                        | verurteilt                          |               |           |                        |           |                                  |                        |           |                                  |                        |                                  |                        |  |                                 |                                 |                               |                 |   |        |   |    |       |
|   |                        | davon                               |               |           |                        |           |                                  |                        |           |                                  |                        |                                  |                        |  |                                 |                                 |                               |                 |   |        |   |    |       |
|   |                        | Freiheitsstrafe                     |               |           |                        |           |                                  |                        |           |                                  |                        |                                  |                        |  |                                 |                                 |                               |                 |   |        |   |    |       |
| überhaupt   | insgesamt              | männ-<br>lich                       | weib-<br>lich | insgesamt | dar-<br>über-<br>haupt | insgesamt | 1 Monat<br>bis unter<br>6 Monate | dar-<br>über-<br>haupt | insgesamt | 1 Monat<br>bis unter<br>6 Monate | dar-<br>über-<br>haupt | 9 Monate<br>bis einsech-<br>sige | dar-<br>über-<br>haupt | mehr als<br>1 Jahr<br>bis einsech-<br>sige | 2 Jahre<br>bis einsech-<br>sige | 5 Jahre<br>bis einsech-<br>sige | le-<br>bens-<br>läng-<br>lich | Geld-<br>strafe | Frei-<br>spr.<br>nach<br>ab-<br>ge-<br>ur-<br>teil-<br>ter<br>Ein-<br>stel-<br>lung |        |   |    |       |
|   |                        |                                     |               |           |                        |           |                                  |                        |           |                                  |                        |                                  |                        |  |                                 |                                 |                               |                 |   |        |   |    |       |
|   |                        |                                     |               |           |                        |           |                                  |                        |           |                                  |                        |                                  |                        |  |                                 |                                 |                               |                 |   |        |   |    |       |
|   |                        |                                     |               |           |                        |           |                                  |                        |           |                                  |                        |                                  |                        |  |                                 |                                 |                               |                 |   |        |   |    |       |
| Verbrechen und Vergehen nach dem StGB                                       | -                      | 15 865                              | 2 870         | 13 061    | 2 180                  | 3 510     | 193                              | 47                     | 12        | 1 390                            | 1 048                  | 1 013                            | 737                    | 539  | 364                             | 344                             | 53                            | 150             | 26  | 11 731 | 901   | 12 | 3 931 |
| darunter:   |                        |                                     |               |           |                        |           |                                  |                        |           |                                  |                        |                                  |                        |  |                                 |                                 |                               |                 |   |        |   |    |       |
| Widerstand gegen die Staatsgewalt   | 113                    | 81                                  | 5             | 57        | 3                      | 9         | -                                | -                      | -         | 5                                | 4                      | 2                                | 1                      | 2  | 1                               | -                               | -                             | -               | -   | 51     | 5   | -  | 29    |
| Hausfriedensbruch   | 123, 124               | 261                                 | 22            | 239       | 20                     | 95        | 5                                | 22                     | 3         | 70                               | 21                     | 3                                | 1                      | -  | -                               | -                               | -                             | -               | -   | 164    | 4   | -  | 33    |
| Unfallflucht  | 142                    | 651                                 | 65            | 519       | 40                     | 47        | 1                                | -                      | -         | 23                               | 18                     | 15                               | 14                     | 7  | 2                               | 1                               | -                             | -               | -   | 512    | 35  | -  | 213   |
| Meinld  | 154                    | 11                                  | 2             | 9         | 1                      | 6         | -                                | -                      | -         | 2                                | 1                      | 1                                | 1                      | 1  | 1                               | -                               | -                             | -               | -   | -      | -   | -  | 1     |
| Fahrlässiger Falschheid   | 163                    | 4                                   | -             | 4         | -                      | -         | -                                | -                      | -         | -                                | -                      | -                                | -                      | -  | -                               | -                               | -                             | -               | -   | -      | -   | -  | -     |
| Blutschande   | 173                    | 1                                   | -             | 1         | -                      | -         | -                                | -                      | -         | -                                | -                      | -                                | -                      | -  | -                               | -                               | -                             | -               | -   | -      | -   | -  | -     |
| Widerstand gegen die Staatsgewalt   | 175, 1 Z. 1-3          | 37                                  | -             | 26        | 1                      | 46        | 1                                | -                      | -         | 3                                | 3                      | 2                                | 11                     | 16   | 15                              | 13                              | 2                             | -               | -   | 18     | 1   | -  | 10    |
| Widerstand gegen die Staatsgewalt   | 176, 1 Z. 3            | 64                                  | 1             | 50        | 1                      | 4         | -                                | -                      | -         | 1                                | 1                      | 12                               | 11                     | 16   | 15                              | 13                              | 2                             | -               | -   | 5      | 11  | -  | 3     |
| Unsucht mit Kindern   | 180, 181               | 12                                  | 8             | 4         | 1                      | 1         | -                                | -                      | -         | -                                | -                      | -                                | -                      | -  | -                               | -                               | -                             | -               | -   | 4      | 1   | -  | 1     |
| Kuppelei  | 185, 186               | 118                                 | 14            | 83        | 4                      | 11        | -                                | -                      | -         | -                                | -                      | -                                | -                      | -  | -                               | -                               | -                             | -               | -   | 94     | 3   | -  | 42    |
| Beleidigung   | 211                    | 5                                   | -             | 4         | -                      | -         | -                                | -                      | -         | -                                | -                      | -                                | -                      | -  | -                               | -                               | -                             | -               | -   | -      | -   | -  | -     |
| Mord  | 212, 213               | 11                                  | 4             | 7         | -                      | 4         | -                                | -                      | -         | -                                | -                      | -                                | -                      | -  | -                               | -                               | -                             | -               | -   | -      | -   | -  | -     |
| Abtreibung  | 218                    | 3                                   | 3             | -         | -                      | -         | -                                | -                      | -         | -                                | -                      | -                                | -                      | -  | -                               | -                               | -                             | -               | -   | -      | -   | -  | -     |
| Fahrlässige Tötung 2)   | 222                    | 87                                  | 12            | 57        | 6                      | 18        | -                                | -                      | -         | -                                | -                      | -                                | -                      | -  | -                               | -                               | -                             | -               | -   | -      | -   | -  | -     |
| Leichte Körperverletzung  | 223                    | 371                                 | 20            | 259       | 9                      | 52        | -                                | -                      | -         | 21                               | 16                     | 16                               | 11                     | 10   | 10                              | 4                               | -                             | -               | -   | 45     | 27  | -  | 13    |
| Gefährliche Körperverletzung  | 223a                   | 210                                 | 7             | 157       | 4                      | 68        | 1                                | -                      | -         | 18                               | 16                     | 35                               | 26                     | 9  | 5                               | 4                               | 1                             | -               | -   | 216    | 42  | -  | 109   |
| Schwere Körperverletzung  | 224-226                | 4                                   | -             | 4         | -                      | -         | -                                | -                      | -         | -                                | -                      | -                                | -                      | -  | -                               | -                               | -                             | -               | -   | 73     | 35  | -  | 73    |
| Fahrlässige Körperverletzung 2)   | 230                    | 765                                 | 86            | 669       | 78                     | 37        | 1                                | -                      | -         | 17                               | 15                     | 15                               | 11                     | 2  | 2                               | 2                               | 2                             | 1               | -   | -      | -   | -  | -     |
| Freiheitsberaubung  | 239                    | 9                                   | 1             | 8         | -                      | -         | -                                | -                      | -         | -                                | -                      | -                                | -                      | -  | -                               | -                               | -                             | -               | -   | -      | -   | -  | -     |
| Einfacher Diebstahl   | 242                    | 2 760                               | 1 868         | 2 099     | 1 452                  | 561       | 81                               | 10                     | 4         | 194                              | 126                    | 191                              | 123                    | 89   | 52                              | 65                              | 12                            | 12              | -   | 710    | 31  | -  | 192   |
| Schwerer Diebstahl  | 243                    | 992                                 | 17            | 908       | 14                     | 751       | 12                               | -                      | -         | 110                              | 91                     | 253                              | 171                    | 193  | 122                             | 140                             | 8                             | 52              | -   | 2 990  | 204   | -  | 1 324 |
| Unterschlagung  | 246                    | 314                                 | 48            | 226       | 30                     | 87        | 7                                | 3                      | 1         | 29                               | 22                     | 35                               | 29                     | 17   | 11                              | 3                               | 1                             | -               | -   | 171    | 44  | -  | 135   |
| Raub, räub. Diebstahl, schwerer Raub,                                       | 249-252, }             | 132                                 | 7             | 99        | 3                      | 102       | 3                                | -                      | -         | 2                                | 2                      | 10                               | 8                      | 17   | 16                              | 22                              | 2                             | 38              | -   | 169    | 37  | -  | 80    |
| bes. sch. Raub, räub. Erpressung  | 255                    | 18                                  | 1             | 12        | 1                      | -         | -                                | -                      | -         | -                                | -                      | -                                | -                      | -  | -                               | -                               | -                             | -               | -   | -      | -   | -  | -     |
| Begünstigung  | 257, 258               | 199                                 | 19            | 155       | 12                     | 61        | 4                                | 1                      | -         | 18                               | 14                     | 24                               | 15                     | 13   | 7                               | 5                               | -                             | -               | -   | 13     | 5   | -  | 4     |
| Sachhehlerei  | 259                    | 1 103                               | 239           | 829       | 163                    | 199       | 26                               | 5                      | 1         | 66                               | 48                     | 65                               | 52                     | 28   | 22                              | 29                              | 5                             | -               | -   | 106    | 17  | -  | 53    |
| Betrug  | 263-265a               | 62                                  | 15            | 43        | 12                     | 34        | 4                                | -                      | -         | 5                                | 4                      | 12                               | 8                      | 10   | 9                               | 5                               | 1                             | -               | -   | 793    | 81  | -  | 342   |
| Untreue   | 266                    | 267, 268, }                         | 243           | 36        | 209                    | 28        | 94                               | 6                      | 1         | 25                               | 18                     | 41                               | 32                     | 14   | 13                              | 10                              | 2                             | 3               | -   | 21     | 6   | -  | 20    |
| Urkundenfälschung   | 271-274                | 24                                  | 3             | 19        | 3                      | 10        | 1                                | -                      | -         | 433                              | 348                    | 110                              | 84                     | 20   | 10                              | 5                               | 4                             | 1               | -   | 143    | 8   | -  | 59    |
| Brandstiftung   | 306-309                | 5 650                               | 240           | 5 123     | 203                    | 570       | 2                                | 1                      | -         | 48                               | 35                     | 23                               | 15                     | 18   | 9                               | 4                               | -                             | -               | -   | 12     | 4   | -  | 2     |
| Vergehen im Straßenverkehr  | 315c, 316              | 386                                 | 26            | 365       | 21                     | 97        | 5                                | 1                      | 1         | -                                | -                      | -                                | -                      | -  | -                               | -                               | -                             | -               | -   | 4 756  | 159   | 9  | 690   |
| Volltrunkenheit 2)  | 330a                   | -                                   | -             | -         | -                      | -         | -                                | -                      | -         | -                                | -                      | -                                | -                      | -  | -                               | -                               | -                             | -               | -   | 289    | 2   | -  | 28    |
| Verbrechen und Vergehen nach dem Wehrstrafgesetz                            | -                      | 79                                  | -             | 3) 65     | -                      | 64        | -                                | -                      | -         | 45                               | 38                     | 14                               | 11                     | 5  | 5                               | -                               | -                             | -               | -   | 1      | 1   | -  | 26    |
| Verbrechen nach dem StGB  | -                      | 1 254                               | 128           | 1 167     | 106                    | 74        | -                                | -                      | -         | 45                               | 29                     | 25                               | 19                     | 3  | 1                               | 1                               | 1                             | -               | -   | 1 199  | 23  | -  | 331   |
| Übrige Verbrechen und Vergehen  | -                      | 1 239                               | 171           | 988       | 132                    | 265       | 16                               | 8                      | 4         | 204                              | 128                    | 19                               | 13                     | 18   | 13                              | 14                              | 1                             | 2               | -   | 855    | 33  | -  | 345   |
| Verbrechen und Vergehen nach dem Lebensmittellgesetzes (ohne Milchgesetzes) | -                      | 76                                  | 13            | 41        | 6                      | 1         | -                                | -                      | -         | -                                | -                      | -                                | -                      | -  | -                               | -                               | -                             | -               | -   | 46     | 7   | -  | 35    |
| Insgesamt   | -                      | 18 437                              | 3 169         | 15 268    | 2 418                  | 3 913     | 209                              | 55                     | 16        | 1 684                            | 1 243                  | 1 071                            | 700                    | 565  | 383                             | 359                             | 55                            | 152             | 26  | 13 786 | 958   | 12 | 4 633 |

1) einsch. der nach allgemeinem Strafrecht abgeurteilten Herausgehenden.  
2) einsch. im Straßenverkehr.  
3) Außerdem 4 gew. 1970 zu Strafresten Verurteilte.

3. DER HAMBURGER POLIZEI BEKANNTGEWORDENE STRAFBARE HANDLUNGEN 1971 UND 1972  
(aus der Polizeilichen Kriminalstatistik 1))

| Art der<br>strafbaren Handlungen   | Gemeldete<br>Fälle |         | Auf-<br>geklärte<br>Fälle |        | Tatverdächtige |        |                     |       |                  |       |        |       |        |        |       |       | insgesamt |                       |  |  |
|--|--------------------|---------|---------------------------|--------|----------------|--------|---------------------|-------|------------------|-------|--------|-------|--------|--------|-------|-------|-----------|-----------------------|--|--|
|  |                    |         |                           |        | Erwachsene     |        | Heran-<br>wachsende |       | Jugend-<br>liche |       | Kinder |       |        |        |       |       |           |                       |  |  |
|  | 1971               | 1972    | 1971                      | 1972   | 1971           | 1972   | 1971                | 1972  | 1971             | 1972  | 1971   | 1972  | 1971   | 1972   | 1971  | 1972  | Zahl      | darunter<br>Ausländer |  |  |
| Insgesamt  | 133 253            | 137 279 | 62 032                    | 66 485 | 35 423         | 37 251 | 5 963               | 5 929 | 6 466            | 6 559 | 3 682  | 3 613 | 51 534 | 53 352 | 4 957 | 5 451 |           |                       |  |  |
| davon 2)   |                    |         |                           |        |                |        |                     |       |                  |       |        |       |        |        |       |       |           |                       |  |  |
| Mord   | 39                 | 41      | 36                        | 39     | 31             | 38     | 4                   | 2     | 1                | 3     | -      | -     | 36     | 43     | 15    | 4     |           |                       |  |  |
| darunter   |                    |         |                           |        |                |        |                     |       |                  |       |        |       |        |        |       |       |           |                       |  |  |
| Raubmord   | 1                  | 5       | 1                         | 2      | -              | 3      | -                   | -     | 1                | -     | -      | -     | 1      | 3      | 1     | -     |           |                       |  |  |
| Sexualmord   | 1                  | 1       | -                         | 1      | -              | 1      | -                   | -     | -                | -     | -      | -     | -      | 1      | -     | -     |           |                       |  |  |
| Alle übrigen vorsätzlichen<br>Tötungen   | 50                 | 41      | 51                        | 39     | 43             | 33     | 2                   | 1     | -                | 1     | -      | -     | 45     | 35     | 15    | 14    |           |                       |  |  |
| davon  |                    |         |                           |        |                |        |                     |       |                  |       |        |       |        |        |       |       |           |                       |  |  |
| Totschlag  | 45                 | 38      | 47                        | 38     | 40             | 32     | 1                   | 1     | -                | 1     | -      | -     | 41     | 34     | 13    | 13    |           |                       |  |  |
| Kindestötung   | 5                  | 3       | 4                         | 1      | 3              | 1      | 1                   | -     | -                | -     | -      | -     | 4      | 1      | 2     | 1     |           |                       |  |  |
| Fahrlässige Tötung   | 20                 | 11      | 17                        | 12     | 22             | 14     | 2                   | -     | -                | -     | -      | -     | 24     | 14     | 2     | -     |           |                       |  |  |
| Abtreibung   | 6                  | 8       | 6                         | 8      | 8              | 6      | 2                   | 3     | -                | 2     | -      | -     | 10     | 11     | 5     | 2     |           |                       |  |  |
| Gewalt- und Abhängigkeits-<br>unzucht  | 417                | 433     | 291                       | 303    | 235            | 251    | 42                  | 21    | 38               | 33    | 2      | 4     | 317    | 309    | 47    | 67    |           |                       |  |  |
| darunter   |                    |         |                           |        |                |        |                     |       |                  |       |        |       |        |        |       |       |           |                       |  |  |
| Notzucht   | 265                | 288     | 166                       | 209    | 149            | 174    | 31                  | 17    | 12               | 19    | -      | -     | 192    | 210    | 31    | 56    |           |                       |  |  |
| Nötigung zur Unzucht   | 108                | 101     | 76                        | 50     | 52             | 45     | 10                  | 5     | 27               | 15    | 2      | 4     | 91     | 69     | 15    | 11    |           |                       |  |  |
| Unzucht zwischen Männern   | 158                | 262     | 158                       | 258    | 94             | 170    | 24                  | 28    | 22               | 23    | -      | -     | 140    | 221    | 16    | 16    |           |                       |  |  |
| Sonstige Unzuchtsdelikte   | 1 029              | 923     | 539                       | 487    | 352            | 336    | 26                  | 30    | 31               | 42    | 15     | 8     | 424    | 416    | 53    | 61    |           |                       |  |  |
| darunter   |                    |         |                           |        |                |        |                     |       |                  |       |        |       |        |        |       |       |           |                       |  |  |
| Unzucht mit Kindern  | 634                | 571     | 330                       | 308    | 221            | 208    | 17                  | 17    | 22               | 32    | 13     | 8     | 273    | 265    | 34    | 35    |           |                       |  |  |
| Erregung geschl. Ärger-<br>nisses  | 368                | 321     | 184                       | 150    | 121            | 111    | 5                   | 6     | 6                | 7     | 2      | -     | 134    | 124    | 18    | 20    |           |                       |  |  |
| Ausnutzen sexueller Neigung  | 1 061              | 880     | 941                       | 781    | 967            | 762    | 12                  | 9     | 1                | -     | -      | -     | 980    | 771    | 91    | 60    |           |                       |  |  |
| darunter   |                    |         |                           |        |                |        |                     |       |                  |       |        |       |        |        |       |       |           |                       |  |  |
| Kuppelei   | 129                | 132     | 130                       | 132    | 136            | 134    | -                   | 2     | -                | -     | -      | -     | 136    | 136    | 4     | 5     |           |                       |  |  |
| Zuhälterei   | 224                | 264     | 215                       | 261    | 208            | 247    | 7                   | 8     | -                | -     | -      | -     | 215    | 255    | 17    | 24    |           |                       |  |  |
| Verbreitung unzüchtiger<br>Erzeugnisse   | 708                | 483     | 594                       | 388    | 670            | 464    | 5                   | 1     | 1                | -     | -      | -     | 676    | 465    | 71    | 33    |           |                       |  |  |
| Raub, räub. Erpressung,<br>Autostraßenraub   | 1 034              | 1 363   | 775                       | 845    | 659            | 714    | 179                 | 200   | 134              | 167   | 48     | 54    | 1 020  | 1 135  | 140   | 155   |           |                       |  |  |
| Körperverletzung   | 4 828              | 4 922   | 3 868                     | 4 031  | 3 490          | 3 590  | 477                 | 467   | 270              | 397   | 77     | 94    | 4 314  | 4 548  | 531   | 636   |           |                       |  |  |
| darunter   |                    |         |                           |        |                |        |                     |       |                  |       |        |       |        |        |       |       |           |                       |  |  |
| mit tödlichem Ausgang  | 11                 | 9       | 10                        | 9      | 17             | 7      | 1                   | -     | 1                | 2     | -      | -     | 19     | 9      | 9     | 1     |           |                       |  |  |
| gefährliche und schwere  | 1 512              | 1 663   | 1 215                     | 1 370  | 1 152          | 1 272  | 207                 | 240   | 114              | 188   | 11     | 17    | 1 484  | 1 717  | 250   | 287   |           |                       |  |  |
| Verbrechen u. Vergehen wider<br>die persönliche Freiheit   | 1 172              | 1 379   | 991                       | 1 168  | 889            | 1 047  | 95                  | 129   | 59               | 76    | 6      | 10    | 1 049  | 1 262  | 145   | 220   |           |                       |  |  |
| Diebstahl ohne erschwerende<br>Umstände  | 47 287             | 45 286  | 20 735                    | 20 275 | 12 657         | 12 810 | 2 015               | 1 686 | 2 960            | 2 709 | 2 279  | 2 123 | 19 911 | 19 328 | 1 733 | 1 657 |           |                       |  |  |
| Diebstahl unter erschweren-<br>den Umständen   | 41 900             | 43 533  | 8 176                     | 8 390  | 2 905          | 2 929  | 1 099               | 1 118 | 1 584            | 1 495 | 725    | 678   | 6 313  | 6 220  | 341   | 300   |           |                       |  |  |
| Diebstahl insgesamt  | 89 187             | 88 819  | 28 911                    | 28 665 | 15 562         | 15 739 | 3 114               | 2 804 | 4 544            | 4 204 | 3 004  | 2 801 | 26 224 | 25 548 | 2 074 | 1 957 |           |                       |  |  |
| darunter   |                    |         |                           |        |                |        |                     |       |                  |       |        |       |        |        |       |       |           |                       |  |  |
| aus Kraftfahrzeugen  | 14 517             | 14 023  | 1 854                     | 1 868  | 615            | 601    | 291                 | 235   | 270              | 254   | 128    | 112   | 1 304  | 1 202  | 73    | 46    |           |                       |  |  |
| an Kraftfahrzeugen   | 8 324              | 7 421   | 231                       | 305    | 110            | 117    | 74                  | 67    | 49               | 56    | 11     | 17    | 244    | 257    | 10    | 15    |           |                       |  |  |
| von Kraftwagen   | 3 432              | 3 272   | 1 184                     | 1 027  | 555            | 575    | 364                 | 325   | 303              | 239   | 27     | 19    | 1 249  | 1 158  | 41    | 43    |           |                       |  |  |
| von Mopeds u. Kraftträdern   | 1 525              | 1 635   | 385                       | 477    | 55             | 55     | 74                  | 71    | 268              | 301   | 71     | 107   | 468    | 534    | 15    | 19    |           |                       |  |  |
| von Fahrrädern   | 6 517              | 6 685   | 577                       | 589    | 111            | 111    | 45                  | 41    | 208              | 195   | 290    | 238   | 654    | 585    | 47    | 50    |           |                       |  |  |
| Betrug   | 12 150             | 15 034  | 11 524                    | 14 777 | 5 773          | 6 402  | 676                 | 984   | 474              | 750   | 162    | 188   | 7 085  | 8 324  | 635   | 821   |           |                       |  |  |
| Untreue  | 77                 | 82      | 77                        | 82     | 74             | 90     | 1                   | 1     | -                | -     | -      | -     | 75     | 91     | 2     | 1     |           |                       |  |  |
| Unterschlagung   | 1 917              | 1 716   | 1 679                     | 1 538  | 1 415          | 1 316  | 123                 | 89    | 83               | 70    | 35     | 28    | 1 656  | 1 503  | 115   | 121   |           |                       |  |  |
| Urkundenfälschung  | 1 060              | 1 437   | 968                       | 1 277  | 674            | 869    | 98                  | 178   | 86               | 151   | 3      | 6     | 861    | 1 204  | 157   | 194   |           |                       |  |  |
| Falschgelddelikte  | 17                 | 17      | 14                        | 10     | 12             | 10     | 1                   | 1     | -                | -     | -      | -     | 13     | 11     | 5     | 7     |           |                       |  |  |
| darunter   |                    |         |                           |        |                |        |                     |       |                  |       |        |       |        |        |       |       |           |                       |  |  |
| Herstellung  | 5                  | 3       | 4                         | 3      | 4              | 3      | 1                   | -     | -                | -     | -      | -     | 5      | 3      | 2     | -     |           |                       |  |  |
| Verbreitung  | 6                  | 12      | 6                         | 6      | 7              | 7      | -                   | 1     | -                | -     | -      | -     | 7      | 8      | 2     | 7     |           |                       |  |  |
| Erpressung   | 94                 | 94      | 79                        | 86     | 54             | 66     | 11                  | 14    | 8                | 10    | 10     | 7     | 83     | 97     | 5     | -     |           |                       |  |  |
| Widerstand gegen die Staats-<br>gewalt und Verbrechen und<br>Vergehen wider die öffent-<br>liche Ordnung | 1 972              | 2 740   | 1 924                     | 2 535  | 1 597          | 2 025  | 317                 | 332   | 165              | 196   | 21     | 41    | 2 100  | 2 594  | 166   | 194   |           |                       |  |  |
| Begünstigung und Hehlerei  | 954                | 870     | 1 002                     | 965    | 592            | 606    | 79                  | 66    | 134              | 127   | 50     | 65    | 855    | 864    | 69    | 76    |           |                       |  |  |
| Brandstiftung  | 467                | 451     | 261                       | 278    | 144            | 160    | 16                  | 21    | 17               | 27    | 85     | 113   | 262    | 321    | 12    | 17    |           |                       |  |  |
| darunter   |                    |         |                           |        |                |        |                     |       |                  |       |        |       |        |        |       |       |           |                       |  |  |
| vorsätzliche Brandstiftung   | 236                | 230     | 113                       | 100    | 33             | 47     | 10                  | 13    | 7                | 18    | 34     | 29    | 84     | 107    | 3     | 5     |           |                       |  |  |
| Verbrechen u. Vergehen im Amt  | 59                 | 80      | 52                        | 73     | 54             | 86     | 6                   | 5     | -                | -     | -      | -     | 60     | 91     | 1     | 2     |           |                       |  |  |
| Strafbarer Eigennutz u. Ver-<br>letzung fremder Geheimnisse  | 97                 | 126     | 92                        | 107    | 111            | 115    | 3                   | 4     | 4                | 11    | 3      | 4     | 121    | 134    | 34    | 33    |           |                       |  |  |
| Alle sonstigen Verbrechen<br>und Vergehen gem. StGB  |                    |         |                           |        |                |        |                     |       |                  |       |        |       |        |        |       |       |           |                       |  |  |
| - ohne Verkehrsdelikte -   | 11 925             | 12 012  | 4 410                     | 4 673  | 3 364          | 3 495  | 531                 | 563   | 537              | 649   | 460    | 401   | 4 892  | 5 108  | 264   | 316   |           |                       |  |  |
| Verbrechen u. Vergehen gegen<br>strafrechtl. Nebengesetze<br>auf dem Wirtschaftssektor                   | 208                | 249     | 208                       | 246    | 230            | 269    | -                   | 1     | -                | 1     | -      | -     | 230    | 271    | 17    | 13    |           |                       |  |  |
| Verbrechen u. Vergehen gegen<br>sonstige strafrechtliche<br>Nebengesetze                                 |                    |         |                           |        |                |        |                     |       |                  |       |        |       |        |        |       |       |           |                       |  |  |
| - ohne Verkehrsdelikte -   | 3 255              | 3 289   | 3 158                     | 3 202  | 1 830          | 2 214  | 830                 | 746   | 585              | 340   | 22     | 13    | 3 267  | 3 313  | 853   | 1 013 |           |                       |  |  |

1) Mit Wirkung vom 1.1.1971 ist in der Kriminalstatistik bundeseinheitlich ein neues Erfassungsverfahren eingeführt worden, das von der bis dahin üblichen Methode abweicht.- 2) Tatverdächtige mit verschiedenen strafbaren Handlungen sind mehrfach gezählt.

## 4. AUS DER ARBEIT DER SCHUTZPOLIZEI 1971 UND 1972

| Bezeichnung  | 1971    | 1972    |
|--|---------|---------|
| <b>Tätigkeit im Einzeldienst</b>   |         |         |
| <b>1. Gesamtvorgänge</b>   |         |         |
| Verbrechen und Vergehen  | 158 331 | 157 493 |
| Verkehrsordnungswidrigkeitenanzeigen   | 258 956 | 318 849 |
| Übertretungsanzeigen   | 1 568   | 1 555   |
| Verwarnungen mit Verwarnungsgeld   | 321 119 | 364 714 |
| Ordnungswidrigkeiten (Berichte)  | 5 061   | 5 452   |
| Sonstige Meldevorgänge, einschl. Berichte an andere Behörden und Dienststellen | 319 170 | 301 065 |
| <b>2. Auszüge aus Ziffer 1</b>   |         |         |
| <b>a) Allgemein</b>  |         |         |
| Ingewahrsamnahmen  | 10 848  | 9 674   |
| Vorläufige Festnahmen  | 22 517  | 19 648  |
| Vollstreckte Haft- und Vorführungsbefehle                                      | 3 563   | 3 787   |
| Rettung aus Lebensgefahr   | 81      | 58      |
| Allgemeine Hilfeleistungen   | 62 355  | 60 305  |
| <b>b) Verkehrswesen</b>  |         |         |
| Verkehrsvergehen   | 16 363  | 17 649  |
| Entnahme von Blutproben  | 13 252  | 14 439  |
| Mängelmeldungen  | 37 822  | 36 403  |
| Verwarnungen mit Verwarnungsgeld bei Verkehrsordnungswidrigkeiten              | 313 760 | 355 500 |
| <b>Tätigkeit des Funkstreifendienstes</b>                                      |         |         |
| Zahl der im Durchschnitt täglich eingesetzten Funkstreifenwagen                | 87      | 86      |
| Gefahrene Einsätze   | 376 788 | 369 697 |

Quelle: Schutzpolizeiamt

## 5. DIE TÄTIGKEIT DES ARBEITSGERICHTS 1971 UND 1972

| Art der Gerichtstätigkeit                      | Bearbeitete Rechtsstreitigkeiten |        |
|--|----------------------------------|--------|
|  | 1971                             | 1972   |
| <b>Urteilsverfahren</b>                        |                                  |        |
| Anhängige Klagen                               | 12 077                           | 13 430 |
| davon  |                                  |        |
| aus dem Vorjahr                                | 2 786                            | 3 583  |
| Neueingänge im Berichtsjahr                    | 9 291                            | 9 847  |
| Erledigte Klagen                               | 8 494                            | 9 697  |
| Am Jahresende anhängige Klagen                 | 3 583                            | 3 733  |
| <b>Sonstige Verfahren</b>                      |                                  |        |
| Im Berichtszeitraum eingegangene Anträge       | 285                              | 336    |
| Im Berichtszeitraum ergangene Entscheidungen   | 255                              | 270    |
| Im Berichtszeitraum eingegangene Mahnverfahren | 4 259                            | 4 843  |
| <b>Beschlußverfahren</b>                       |                                  |        |
| Anhängige Beschlußsachen                       | 19                               | 129    |
| davon  |                                  |        |
| aus dem Vorjahr                                | 2                                | 11     |
| Neueingänge im Berichtsjahr                    | 17                               | 118    |
| Erledigte Beschlußverfahren                    | 8                                | 52     |
| Am Jahresende anhängige Beschlußverfahren      | 11                               | 77     |

Quelle: Arbeitsgericht Hamburg

## 6. DIE TÄTIGKEIT DES LANDEsarbeitsRICHTS 1971 UND 1972

| Art der Gerichtstätigkeit   | Bearbeitete Rechtsstreitigkeiten |      |
|---|----------------------------------|------|
|   | 1971                             | 1972 |
| <b>Berufungsverfahren</b>   |                                  |      |
| Anhängige Berufungen  | 641                              | 701  |
| davon   |                                  |      |
| aus dem Vorjahr   | 173                              | 164  |
| Neueingänge im Berichtsjahr   | 468                              | 537  |
| Erledigte Berufungen  | 477                              | 497  |
| Am Jahresende anhängige Berufungen  | 164                              | 204  |
| <b>Beschwerdeverfahren in Beschlußsachen nach §§ 87, 98 Abs. 2, 99 Satz 2 ArbGG</b> |                                  |      |
| Anhängige Beschwerden   | 2                                | 9    |
| davon   |                                  |      |
| aus dem Vorjahr   | 1                                | -    |
| Neueingänge im Berichtsjahr   | 1                                | 9    |
| Erledigte Beschwerden   | 2                                | 5    |
| Am Jahresende anhängige Beschwerden   | -                                | 4    |
| <b>Anträge gemäß § 2 Abs. 3 ArbGG</b>   |                                  |      |
| Im Berichtszeitraum eingegangene Anträge  | 7                                | 15   |
| <b>Beschwerdeverfahren nach §§ 78, 83 Abs. 4 ArbGG</b>                              |                                  |      |
| Anhängige Beschwerden   | 63                               | 75   |
| davon   |                                  |      |
| aus dem Vorjahr   | 11                               | 4    |
| Neueingänge im Berichtsjahr   | 52                               | 71   |
| Erledigte Beschwerden   | 59                               | 64   |
| Am Jahresende anhängige Beschwerden   | 4                                | 11   |

Quelle: Landesarbeitsgericht Hamburg

## 7. DIE TÄTIGKEIT DES VERWALTUNGSGERICHTS 1971 UND 1972

| Art der Gerichtstätigkeit                            | Bearbeitete Rechtsangelegenheiten |       |
|--|-----------------------------------|-------|
|  | 1971                              | 1972  |
| Anhängige Klagen zum Beginn des Berichtsjahres       | 1 370                             | 1 444 |
| Neueingänge im Laufe des Berichtsjahres              | 1 677                             | 1 543 |
| Erledigung während des Berichtsjahres                | 1 603                             | 1 642 |
| davon durch  |                                   |       |
| Urteil   | 447                               | 513   |
| Vorbescheid  | 11                                | 11    |
| Vergleich  | 52                                | 71    |
| Rücknahme  | 406                               | 336   |
| Anderweitige Erledigung                              | 687                               | 696   |
| Richterliche Rechtshilfe                             | -                                 | 15    |
| Am Ende des Berichtsjahres anhängig gebliebene Fälle | 1 444                             | 1 345 |

Quelle: Verwaltungsgericht

## 8. DIE TÄTIGKEIT DER DISZIPLINARKAMMER BEIM VERWALTUNGSGERICHT 1971 UND 1972

| Art der Gerichtstätigkeit                         | Bearbeitete Fälle |      |
|---|-------------------|------|
|   | 1971              | 1972 |
| Anhängige Verfahren zum Beginn des Berichtsjahres | 9                 | 14   |
| Eingänge während des Berichtsjahres               | 37                | 17   |
| Erledigung durch Urteil                           | 28                | 20   |
| und zwar:   |                   |      |
| Gehaltskürzung                                    | 20                | 13   |
| Entfernung aus dem Dienst                         | 3                 | 2    |
| Einstellung                                       | 3                 | 4    |
| Geldbuße  | 2                 | 1    |
| Erledigung auf andere Weise                       | 4                 | 6    |
| Am Ende des Berichtsjahres bleiben anhängig       | 14                | 5    |

Quelle: Verwaltungsgericht

## 9. DIE TÄTIGKEIT DES OBERVERWALTUNGSGERICHTS 1971 UND 1972

| Art der Gerichtstätigkeit                      | Bearbeitete Fälle |      |
|--|-------------------|------|
|  | 1971              | 1972 |
| Anhängige Sachen zum Beginn des Berichtsjahres |                   |      |
| Berufungen                                     | 192               | 145  |
| Beschwerden                                    | 22                | 18   |
| Neueingänge während des Berichtsjahres         |                   |      |
| Berufungen                                     | 158               | 181  |
| Beschwerden                                    | 131               | 129  |
| Erledigungen während des Berichtsjahres        |                   |      |
| Berufungen                                     | 205               | 153  |
| davon durch                                    |                   |      |
| Urteil   | 102               | 85   |
| Vergleich                                      | 23                | 11   |
| Rücknahme                                      | 28                | 29   |
| auf andere Art                                 | 52                | 28   |
| Beschwerden                                    | 135               | 125  |
| Am Ende des Berichtsjahres blieben anhängig    |                   |      |
| Berufungen                                     | 145               | 173  |
| Beschwerden                                    | 18                | 22   |

Quelle: Oberverwaltungsgericht



10. DIE TÄTIGKEIT DES SOZIALGERICHTS 1971 UND 1972

| Art der Gerichtstätigkeit                                 | Fälle |       |
|---|-------|-------|
|   | 1971  | 1972  |
| Klageverfahren  |       |       |
| Anhängige Rechtsstreitigkeiten                            |       |       |
| am 1. Januar 1971 bzw. 1972                               | 4 272 | 3 925 |
| Eingänge während des Berichtsjahres                       | 4 316 | 4 398 |
| Im Berichtsjahr erledigte Klagen                          | 4 663 | 4 328 |
| davon   |       |       |
| durch rechtskräftigen Vorbescheid                         |       |       |
| abgewiesen (§§ 105, 216 SGG)                              | 38    | 34    |
| durch Urteil  | 1 149 | 1 169 |
| durch Anerkenntnis oder Vergleich                         | 1 269 | 1 104 |
| durch Zurücknahme (§ 102 SGG)                             | 1 764 | 1 584 |
| auf sonstige Weise  | 443   | 437   |
| Die erledigten Klagen erstrecken sich auf die Sachgebiete |       |       |
| Krankenversicherung                                       | 151   | 154   |
| Kassenarztrecht   | 42    | 38    |
| Unfallversicherung  | 714   | 652   |
| Kindergeldsachen  | 20    | 32    |
| Rentenversicherung der Arbeiter                           | 1 747 | 1 498 |
| Angestelltenversicherung                                  | 1 163 | 1 056 |
| Knappschaftliche Rentenversicherung                       | 11    | 21    |
| Arbeitslosenversicherung                                  | 179   | 275   |
| Kriegsopferversorgung                                     | 398   | 413   |
| Sonstige Angelegenheiten                                  | 238   | 189   |
| Am Ende des Berichtsjahres unerledigte Klagen             | 3 925 | 3 995 |
| Beschwerdeverfahren                                       |       |       |
| Anhängige Beschwerden                                     |       |       |
| am 1. Januar 1971 bzw. 1972                               | 5     | 3     |
| Eingänge während des Berichtsjahres                       | 13    | 15    |
| Im Berichtsjahr erledigte Beschwerden                     | 15    | 17    |
| davon   |       |       |
| durch Abhilfe (§ 174 S.1 SGG)                             | 3     | -     |
| durch Vorlage an das Landessozialgericht (§ 174 S.2 SGG)  | 10    | 17    |
| auf sonstige Weise  | 2     | -     |
| Am Ende des Berichtsjahres unerledigte Beschwerden        | 3     | 1     |

Quelle: Sozialgericht Hamburg

11. DIE TÄTIGKEIT DES LANDESSOZIALGERICHTS 1971 UND 1972

| Art der Gerichtstätigkeit                                 | Fälle |      |
|---|-------|------|
|   | 1971  | 1972 |
| Berufungsverfahren  |       |      |
| Anhängige Berufungen                                      |       |      |
| am 1. Januar 1971 bzw. 1972                               | 505   | 475  |
| Eingänge während des Berichtsjahres                       | 516   | 569  |
| Im Berichtsjahr erledigte Berufungen                      | 546   | 504  |
| davon   |       |      |
| durch rechtskräftigen Vorbescheid                         |       |      |
| verworfen (§§ 158, 216 SGG)                               | -     | -    |
| durch Urteil  | 210   | 236  |
| durch Anerkenntnis oder Vergleich                         | 126   | 116  |
| durch Zurücknahme (§ 156 SGG)                             | 194   | 132  |
| durch Zurückverweisung (§ 159 SGG)                        | -     | 1    |
| auf sonstige Weise  | 16    | 19   |
| Die erledigten Sachen erstrecken sich auf die Sachgebiete |       |      |
| Krankenversicherung                                       | 23    | 25   |
| Kassenarztrecht   | 8     | 9    |
| Unfallversicherung  | 74    | 59   |
| Kindergeldsachen  | 3     | 2    |
| Rentenversicherung der Arbeiter                           | 180   | 192  |
| Angestelltenversicherung                                  | 86    | 58   |
| Knappschaftliche Rentenversicherung                       | -     | 1    |
| Altershilfe für Landwirte                                 | -     | -    |
| Arbeitslosenversicherung                                  | 27    | 22   |
| Kriegsopferversorgung                                     | 136   | 124  |
| Sonstige Angelegenheiten                                  | 9     | 12   |
| Am Ende des Berichtsjahres unerledigte Berufungen         | 475   | 540  |
| Beschwerdeverfahren                                       |       |      |
| Anhängige Beschwerden                                     |       |      |
| am 1. Januar 1971 bzw. 1972                               | -     | 1    |
| Eingänge während des Berichtsjahres                       | 12    | 16   |
| Im Berichtsjahr erledigte Beschwerden                     | 11    | 14   |
| Am Ende des Berichtsjahres unerledigte Beschwerden        | 1     | 3    |

Quelle: Landessozialgericht Hamburg

12. DIE TÄTIGKEIT DES VORMUNDSCHAFTSGERICHTS 1971 UND 1972

| Bestand, Zugänge, Abgänge     | Vormundschaften |             |               | Pflegschaften |               |           |               | Beistandschaften | Anordnungen von Erziehungsbeistandschaft | Anordnungen von Fürsorgeerziehung | Sonstige Familiensachen |
|-------------------------------|-----------------|-------------|---------------|---------------|---------------|-----------|---------------|------------------|--|-----------------------------------|-------------------------|
|                               | insgesamt       | davon über  |               | insgesamt     | davon über    |           |               |                  |  |                                   |                         |
|                               |                 | Volljährige | Minderjährige |               | Minderjährige | Abwesende | Gebrechlische |                  |  |                                   |                         |
| 1 9 7 1                       |                 |             |               |               |               |           |               |                  |  |                                   |                         |
| Bestand zu Beginn des Jahres  | 19 590          | 5 646       | 13 944        | 12 954        | 8 579         | 1 861     | 2 514         | 1 567            | 374                                      | 734                               | 6 532                   |
| angeordnet während des Jahres | 1 877           | 502         | 1 375         | 4 704         | 3 808         | 142       | 754           | 201              | 18                                       | 228                               | 9 266                   |
| beendet während des Jahres    | 3 886           | 526         | 3 360         | 3 710         | 2 746         | 191       | 773           | 234              | 43                                       | 244                               | 8 714                   |
| Bestand am Ende des Jahres    | 17 581          | 5 622       | 11 959        | 13 948        | 9 641         | 1 812     | 2 495         | 1 534            | 349                                      | 718                               | 7 084                   |
| 1 9 7 2                       |                 |             |               |               |               |           |               |                  |  |                                   |                         |
| Bestand zu Beginn des Jahres  | 17 581          | 5 622       | 11 959        | 13 948        | 9 641         | 1 812     | 2 495         | 1 534            | 349                                      | 718                               | 7 084                   |
| angeordnet während des Jahres | 1 478           | 460         | 1 018         | 3 260         | 2 421         | 139       | 700           | 367              | 13                                       | 121                               | 8 489                   |
| beendet während des Jahres    | 2 213           | 437         | 1 776         | 2 862         | 2 071         | 91        | 700           | 160              | 14                                       | 193                               | 7 874                   |
| Bestand am Ende des Jahres    | 16 846          | 5 645       | 11 201        | 14 346        | 9 991         | 1 860     | 2 495         | 1 841            | 348                                      | 646                               | 7 699                   |

Quelle: Amtsgericht Hamburg

13. DIE TÄTIGKEIT DES FINANZGERICHTS 1971 UND 1972

| Art der Gerichtstätigkeit                      | Fälle         |                |            |               |                |            |
|--|---------------|----------------|------------|---------------|----------------|------------|
|  | 1971          |                |            | 1972          |                |            |
|  | Steuer-senate | Zoll-senate 1) | ins-gesamt | Steuer-senate | Zoll-senate 1) | ins-gesamt |
| Anhängige Sachen zu Beginn des Berichtsjahres  | 802           | 1 112          | 1 914      | 710           | 297            | 1 007      |
| Neueingänge während des Berichtsjahres         | 685           | 121            | 804        | 580           | 175            | 755        |
| Erledigungen während des Berichtsjahres        | 777           | 936            | 1 711      | 671           | 259            | 930        |
| davon  |               |                |            |               |                |            |
| durch Entscheidung                             | 327           | 88             | 415        | 275           | 94             | 369        |
| durch Rücknahme (§ 72 FGO)                     | 169           | 818            | 987        | 107           | 122            | 229        |
| durch Erledigung in der Hauptsache (§ 138 FGO) | 240           | 25             | 265        | 216           | 39             | 255        |
| auf sonstige Weise                             | 41            | 5              | 44         | 73            | 4              | 77         |
| Am Ende des Berichtsjahres blieben anhängig    | 710           | 297            | 1 007      | 619           | 213            | 832        |

1) Für die Länder Niedersachsen, Schleswig-Holstein und die Hansestadt Hamburg ist ein gemeinsamer Zollsenat beim Finanzgericht Hamburg errichtet. Rechtsmittel, die sich aus der Bearbeitung von Zoll- und Verbrauchsteuerangelegenheiten im Bereich der Oberfinanzdirektionen der Länder Niedersachsen und Schleswig-Holstein ergeben haben, sind nicht berücksichtigt.  
Quelle: Finanzgericht

14. DIE TÄTIGKEIT DES SEEAMTS 1965 BIS 1972

| Art der Seeunfälle                             | Zahl der Seeunfälle |      |      |      |      |      |      |      |
|--|---------------------|------|------|------|------|------|------|------|
|  | 1965                | 1966 | 1967 | 1968 | 1969 | 1970 | 1971 | 1972 |
| Anhängig gewordene Seeunfälle<br>i n s a m m t | 391                 | 319  | 306  | 267  | 314  | 333  | 301  | 284  |
| darunter erledigt durch<br>Seeamtspruch        | 91                  | 68   | 66   | 78   | 70   | 94   | 81   | 62   |
| davon  |                     |      |      |      |      |      |      |      |
| Schiffsuntergänge                              | -                   | 2    | 7    | 2    | 4    | 6    | 4    | 4    |
| Kollisionen                                    | 39                  | 22   | 10   | 26   | 23   | 28   | 24   | 13   |
| Strandungen                                    | 19                  | 15   | 15   | 9    | 8    | 6    | 7    | 13   |
| Feuer und Explosionen                          | 2                   | 5    | 3    | 5    | 4    | 7    | 4    | 1    |
| Personenunfälle                                | 31                  | 24   | 30   | 33   | 31   | 47   | 35   | 28   |
| Sonstige Unfälle                               | -                   | -    | 1    | 3    | -    | -    | 7    | 3    |

Quelle: Seesamt

15. BEWAHRUNGSHelfER UND PROBANDEN 1970 BIS 1972

| Stichtage  | Geschlecht | Bewährungs-<br>helfer<br>ins-<br>gesamt | Probanden<br>ins-<br>gesamt | davon Verurteilte nach |  |  |                        |                                       |                         | Außerdem<br>Per-<br>sonen,<br>die aus<br>anderen<br>Gründen<br>unter-<br>stellt<br>wurden |
|------------|------------|---|-----------------------------|------------------------|--|--|------------------------|---------------------------------------|-------------------------|---|
|            |            |   |                             | Jugendstrafrecht       |  |  | allgemeinem Strafrecht |                                       |                         |   |
|            |            |   |                             | zu-<br>sammen          | davon wurden<br>unterstellt auf Grund  |  | zu-<br>sammen          | davon wurden<br>unterstellt auf Grund |                         |   |
|            |            |   |                             |                        | Aussetzung<br>der<br>Jugend-<br>strafe | Entlassung<br>zur<br>Bewährung<br>aus der<br>Strafvoll-<br>streckung |                        | Straf-<br>aussetzung                  | bedingter<br>Entlassung |   |
| 31.12.1970 | m.<br>w.   | 33<br>5                                 | 2 248<br>122                | 909<br>36              | 606<br>31                              | 303<br>5   | 1 339<br>86            | 485<br>59                             | 854<br>27               | 157<br>12   |
| 31.12.1971 | m.<br>w.   | 37<br>6                                 | 2 477<br>148                | 1 031<br>46            | 720<br>36                              | 311<br>10  | 1 446<br>102           | 574<br>59                             | 872<br>43               | 135<br>9  |
| 31.12.1972 | m.<br>w.   | 38<br>8                                 | 2 527<br>155                | 1 048<br>60            | 751<br>50                              | 297<br>10  | 1 479<br>95            | 683<br>69                             | 796<br>26               | 166<br>18   |

16. DIE GEFANGENEN IN DEN HAMBURGISCHEN GEFANGENENANSTALTEN 1972 NACH DEM STRAFVOLLZUG

| Art der Gefangenen      | Bestand am<br>Jahresanfang |        | Zugang 1)                 |        | Abgang 1) |        | Bestand am Jahresende |        |           |
|-------------------------|----------------------------|--------|---------------------------|--------|-----------|--------|-----------------------|--------|-----------|
|                         |                            |        | während des Berichtsjahrs |        |           |        |                       |        |           |
|                         | männl.                     | weibl. | männl.                    | weibl. | männl.    | weibl. | männl.                | weibl. | insgesamt |
| Freiheitsstrafgefangene | 1 409                      | 17     | 11 780                    | 303    | 11 815    | 301    | 1 374                 | 19     | 1 393     |
| Jugendstrafgefangene    | 234                        | 1      | 1 699                     | 22     | 1 682     | 22     | 251                   | 1      | 252       |
| Sicherungsverwahrte     | 45                         | -      | 72                        | -      | 76        | -      | 41                    | -      | 41        |
| Untersuchungsgefangene  | 768                        | 23     | 5 888                     | 231    | 5 779     | 220    | 877                   | 34     | 911       |
| Sonstige Gefangene      | 79                         | -      | 5 275                     | 446    | 5 253     | 445    | 101                   | 1      | 102       |
| I n s g e s a m t       | 2 535                      | 41     | 24 714                    | 1 002  | 24 605    | 988    | 2 644                 | 55     | 2 699     |

1) einschl. Verlegungen.

17. DIE GEFANGENEN IN DEN HAMBURGISCHEN GEFANGENENANSTALTEN 1972 NACH DER ANSTALT

| Bezeichnung der Vollzugsanstalt                            | Bestand am<br>Jahresanfang<br>insgesamt | Zugang 1)     |                               | Abgang 1)     |                                     |                             | Bestand am<br>Jahresende<br>insgesamt |
|--|---|---------------|-------------------------------|---------------|-------------------------------------|-----------------------------|---------------------------------------|
|  |   | zu-<br>sammen | darunter<br>Straf-<br>antritt | zu-<br>sammen | darunter                            |                             |                                       |
|  |   |               |                               |               | Ende der<br>Strafe oder<br>Maßregel | bedingte<br>Ent-<br>lassung |                                       |
| Aufnahmeanstalt Hamburg-Fuhlsbüttel                        | 65                                      | 3 833         | 1 904                         | 3 860         | 249                                 | 62                          | 38                                    |
| Strafanstalt Hamburg-Fuhlsbüttel                           | 531                                     | 643           | 47                            | 669           | 63                                  | 30                          | 505                                   |
| Strafanstalt Glasmoor                                      | 160                                     | 1 559         | -                             | 1 591         | 429                                 | 126                         | 128                                   |
| Jugendanstalt Bohnhörsand                                  | 166                                     | 1 024         | 155                           | 1 029         | 48                                  | 106                         | 161                                   |
| Untersuchungshaftanstalt Hamburg<br>mit Zentralkrankenhaus | 816                                     | 12 181        | 386                           | 12 025        | 340                                 | 34                          | 972                                   |
| Strafanstalt Alt-Erfrade                                   | 30                                      | 604           | 30                            | 601           | 151                                 | 51                          | 33                                    |
| Verwahr- und Strafanstalt Hamburg-Fuhlsbüttel              | 280                                     | 1 390         | -                             | 1 403         | 384                                 | 108                         | 267                                   |
| Jugendanstalt Vierlande                                    | 194                                     | 1 647         | 45                            | 1 627         | 81                                  | 50                          | 214                                   |
| Sonderanstalt Hamburg-Bergedorf                            | 26                                      | 251           | -                             | 247           | 2                                   | 11                          | 30                                    |
| Strafanstalt Vierlande                                     | 308                                     | 1 886         | 1                             | 1 843         | 267                                 | 133                         | 351                                   |
| Strafvollzugsamt Moritz-Liepmann-Haus                      | -                                       | 698           | -                             | 698           | 3                                   | 13                          | -                                     |
| Anstalten i n s g e s a m t                                | 2 576                                   | 25 716        | 2 568                         | 25 593        | 2 017                               | 724                         | 2 699                                 |

1) einschl. Verlegungen.

18. DIE STRAFGEFANGENEN AM 31. MÄRZ 1972 NACH DER STRAFBAREN HANDLUNG UND NACH ART DER STRAFEN

| Strafbare Handlungen<br>(Straftatengruppe des StGB)                               | Paragraphen<br>des StGB | Strafgefangene              |    |                          |    |                             |    |                             |    |           |    | Dagegen<br>insgesamt<br>1971 |       |    |          |
|---|-------------------------|-----------------------------|----|--------------------------|----|-----------------------------|----|-----------------------------|----|-----------|----|------------------------------|-------|----|----------|
|   |                         | mit Freiheitsstrafe         |    |                          |    | mit Jugendstrafe            |    |                             |    | insgesamt |    |                              |       |    |          |
|   |                         | 18 bis<br>unter<br>21 Jahre |    | 21 Jahre<br>und<br>älter |    | 14 bis<br>unter<br>18 Jahre |    | 18 bis<br>unter<br>25 Jahre |    |           |    |                              |       |    |          |
|   |                         | m.                          | w. | m.                       | w. | m.                          | w. | m.                          | w. | m.        | w. | zus.                         | m.    | w. | zus.     |
| Hochverrat  | 80 - 87                 | -                           | -  | -                        | -  | -                           | -  | -                           | -  | -         | -  | -                            | -     | -  | -        |
| Staatsgefährdung  | 88 - 98                 | -                           | -  | -                        | -  | -                           | -  | -                           | -  | -         | -  | -                            | -     | -  | -        |
| Landesverrat  | 99 - 101                | -                           | -  | -                        | -  | -                           | -  | -                           | -  | -         | -  | -                            | -     | -  | -        |
| Handlungen gegen ausländische Staaten   | 102 - 104               | -                           | -  | -                        | -  | -                           | -  | -                           | -  | -         | -  | -                            | -     | -  | -        |
| Hinderung an der Ausübung staatsbürgerl. Rechte                                   | 105 - 108               | -                           | -  | -                        | -  | -                           | -  | -                           | -  | -         | -  | -                            | -     | -  | -        |
| Vergehen gegen die Landesverteidigung   | 109                     | -                           | -  | 1                        | -  | -                           | -  | -                           | -  | 1         | -  | 1                            | 1     | -  | 1        |
| Widerstand gegen die Staatsgewalt   | 110 - 122               | -                           | -  | 1                        | -  | -                           | -  | -                           | -  | 1         | -  | 1                            | 8     | -  | 8        |
| Verbrechen und Vergehen wider die öffentliche<br>Ordnung (ohne im Straßenverkehr) | ( 49a u. b<br>123 - 145 | -                           | -  | 9                        | -  | -                           | -  | -                           | -  | 9         | -  | 9                            | 8     | -  | 8        |
| Münzverbrechen und Münzvergehen   | 146 - 152               | -                           | -  | -                        | -  | -                           | -  | -                           | -  | -         | -  | -                            | -     | -  | -        |
| Falsche uneidliche Aussage und Meineid  | 153 - 163               | -                           | -  | 1                        | -  | -                           | -  | -                           | -  | 1         | -  | 1                            | 2     | -  | 2        |
| Falsche Anschuldigung   | 164 - 165               | -                           | -  | -                        | 1  | -                           | -  | -                           | -  | -         | 1  | 1                            | -     | -  | -        |
| Vergehen, welche sich auf die Religion beziehen                                   | 166 - 168               | -                           | -  | -                        | -  | -                           | -  | -                           | -  | -         | -  | -                            | -     | -  | -        |
| Straftaten gegen den Personenstand, Ehe u. Familie                                | 169 - 172               | -                           | -  | 63                       | 9  | -                           | -  | -                           | -  | 63        | 9  | 72                           | 72    | 5  | 77       |
| Verbrechen und Vergehen wider die Sittlichkeit                                    | 173 - 184               | 1                           | -  | 64                       | -  | -                           | -  | 4                           | -  | 69        | -  | 69                           | 97    | -  | 97       |
| Beleidigung   | 185 - 200               | -                           | -  | 2                        | -  | -                           | -  | -                           | -  | 2         | -  | 2                            | 1     | -  | 1        |
| Zweikampf   | 201 - 210               | -                           | -  | -                        | -  | -                           | -  | -                           | -  | -         | -  | -                            | -     | -  | -        |
| Verbrechen und Vergehen wider das Leben (ohne<br>im Straßenverkehr)               | 211 - 222               | -                           | -  | 133                      | -  | -                           | -  | 2                           | -  | 135       | -  | 135                          | 135   | 1  | 136      |
| Körperverletzung (ohne im Straßenverkehr)   | 223 - 233               | -                           | -  | 39                       | -  | 1                           | -  | 12                          | -  | 52        | -  | 52                           | 63    | -  | 63       |
| Verbrechen und Vergehen wider die pers. Freiheit                                  | 234 - 241               | -                           | -  | 1                        | -  | -                           | -  | 1                           | -  | 2         | -  | 2                            | 3     | -  | 3        |
| Diebstahl und Unterschlagung  | 242 - 248               | 5                           | -  | 570                      | 4  | 32                          | -  | 109                         | -  | 716       | 4  | 720                          | 841   | 15 | 856      |
| Raub und Erpressung   | 249 - 256               | 2                           | -  | 125                      | -  | 5                           | -  | 17                          | -  | 149       | -  | 149                          | 133   | 1  | 134      |
| Begünstigung und Hehlerei   | 257 - 262               | -                           | -  | 11                       | -  | -                           | -  | 3                           | -  | 14        | -  | 14                           | 14    | -  | 14       |
| Betrug und Untreue  | 263 - 266               | -                           | -  | 106                      | 4  | -                           | -  | 3                           | -  | 109       | 4  | 113                          | 110   | 4  | 114      |
| Urkundenfälschung   | 267 - 281               | -                           | -  | 15                       | 1  | -                           | -  | 1                           | -  | 16        | 1  | 17                           | 9     | 2  | 11       |
| Strafbarer Eigennutz und Verletzung fremder<br>Geheimnisse                        | 284 - 302               | -                           | -  | -                        | -  | -                           | -  | -                           | -  | -         | -  | -                            | 2     | -  | 2        |
| Sachbeschädigung  | 303 - 305               | -                           | -  | 5                        | -  | -                           | -  | -                           | -  | 5         | -  | 5                            | 4     | -  | 4        |
| Gemeingefährliche Verbrechen und Vergehen<br>darunter                             | 306 - 330               | -                           | -  | 31                       | -  | -                           | -  | 2                           | -  | 33        | -  | 33                           | 32    | -  | 32       |
| Vollrausch und Verkehrsunfall   | 330 a                   | -                           | -  | 15                       | -  | -                           | -  | -                           | -  | 15        | -  | 15                           | 27    | -  | 27       |
| Verbrechen und Vergehen im Amt  | 331 - 359               | -                           | -  | 3                        | -  | -                           | -  | -                           | -  | 3         | -  | 3                            | 1     | -  | 1        |
| Verbrechen und Vergehen nach anderen<br>Bundesgesetzen (ohne StGB und StVG)       |                         | 1                           | -  | 24                       | 1  | -                           | -  | 9                           | -  | 34        | 1  | 35                           | 28    | -  | 28       |
| Vergehen im Straßenverkehr nach dem StGB insges.<br>davon                         |                         | -                           | -  | 58                       | -  | -                           | -  | 2                           | -  | 60        | -  | 60                           | 94    | 1  | 95       |
| Verkehrsvergehen in Trunkenheit   |                         | -                           | -  | 56                       | -  | -                           | -  | -                           | -  | 56        | -  | 56                           | 83    | 1  | 84       |
| Verkehrsvergehen ohne Trunkenheit   |                         | -                           | -  | 2                        | -  | -                           | -  | 2                           | -  | 4         | -  | 4                            | 11    | -  | 11       |
| Vergehen nach dem StVG insgesamt  |                         | -                           | -  | 7                        | -  | -                           | -  | -                           | -  | 7         | -  | 7                            | 12    | -  | 12       |
| I n s g e s a m t   |                         | 9                           | -  | 1 269                    | 20 | 38                          | -  | 165                         | -  | 1 481     | 20 | 1) 1 501                     | 1 670 | 29 | 2) 1 699 |

1) Außerdem 40 Sicherungsverwahrte.- 2) Außerdem 60 Sicherungsverwahrte.

19. DIE STRAFGEFANGENEN AM 31. MÄRZ 1972 NACH ART DER STRAFEN, STRAFDAUER, ALTER UND GESCHLECHT

| Strafdauer<br>—<br>Altersgruppen |       | Strafgefangene              |    |                          |       |                             |    |                             |     |           |       | Dagegen<br>insgesamt<br>1971 |          |       |      |          |  |
|----------------------------------|-------|-----------------------------|----|--------------------------|-------|-----------------------------|----|-----------------------------|-----|-----------|-------|------------------------------|----------|-------|------|----------|--|
|                                  |       | mit Freiheitsstrafe         |    |                          |       | mit Jugendstrafe            |    |                             |     | insgesamt |       |                              |          |       |      |          |  |
|                                  |       | 18 bis<br>unter<br>21 Jahre |    | 21 Jahre<br>und<br>älter |       | 14 bis<br>unter<br>18 Jahre |    | 18 bis<br>unter<br>25 Jahre |     |           |       |                              |          |       |      |          |  |
|                                  |       | m.                          | w. | m.                       | w.    | m.                          | w. | m.                          | w.  | m.        | w.    | zus.                         | m.       | w.    | zus. |          |  |
| a) nach der Dauer der Strafen    |       |                             |    |                          |       |                             |    |                             |     |           |       |                              |          |       |      |          |  |
|                                  | unter | 1 Monat                     | -  | 33                       | 2     | -                           | -  | -                           | 33  | 2         | 35    | 21                           | -        | 21    |      |          |  |
| 1 Monat bis                      | "     | 3 Monate                    | -  | 101                      | 10    | -                           | -  | 2                           | 103 | 10        | 113   | 139                          | 8        | 147   |      |          |  |
| 3 Monate                         | "     | 6 "                         | 1  | 139                      | 3     | 2                           | -  | 9                           | 151 | 3         | 154   | 194                          | 10       | 204   |      |          |  |
| 6 "                              | "     | einschl. 9 "                | -  | 140                      | 2     | 2                           | -  | 24                          | 166 | 2         | 168   | 184                          | -        | 184   |      |          |  |
| mehr als 9                       | "     | 1 Jahr                      | 5  | 155                      | 1     | 6                           | -  | 58                          | 224 | 1         | 225   | 216                          | 5        | 221   |      |          |  |
| "                                | "     | 2 Jahre                     | 2  | 185                      | 2     | 17                          | -  | 52                          | 256 | 2         | 258   | 317                          | 4        | 321   |      |          |  |
| "                                | "     | 5 "                         | 1  | 253                      | -     | 4                           | -  | 13                          | 271 | -         | 271   | 351                          | 1        | 352   |      |          |  |
| "                                | "     | 10 "                        | -  | 137                      | -     | -                           | -  | 2                           | 139 | -         | 139   | 125                          | -        | 125   |      |          |  |
| "                                | "     | 15 "                        | -  | 50                       | -     | -                           | -  | -                           | 50  | -         | 50    | 47                           | -        | 47    |      |          |  |
| Unbestimmte Dauer                |       |                             | -  | -                        | -     | 7                           | -  | 5                           | 12  | -         | 12    | -                            | -        | -     |      |          |  |
| Lebenslang                       |       |                             | -  | 76                       | -     | -                           | -  | -                           | 76  | -         | 76    | 76                           | 1        | 77    |      |          |  |
| I n s g e s a m t                |       |                             | 9  | -                        | 1 269 | 20                          | 38 | -                           | 165 | -         | 1 481 | 20                           | 1) 1 501 | 1 670 | 29   | 2) 1 699 |  |
| b) nach dem Lebensalter          |       |                             |    |                          |       |                             |    |                             |     |           |       |                              |          |       |      |          |  |
| von 14 bis unter 18 Jahren       |       |                             | -  | -                        | -     | 38                          | -  | -                           | 38  | -         | 38    | 35                           | 1        | 36    |      |          |  |
| "                                | 18 "  | " 21 "                      | 9  | -                        | -     | -                           | -  | 124                         | 133 | -         | 133   | 163                          | 3        | 166   |      |          |  |
| "                                | 21 "  | " 25 "                      | -  | 169                      | 2     | -                           | -  | 41                          | 210 | 2         | 212   | 256                          | 2        | 258   |      |          |  |
| "                                | 25 "  | " 30 "                      | -  | 254                      | 4     | -                           | -  | -                           | 254 | 4         | 258   | 307                          | 7        | 314   |      |          |  |
| "                                | 30 "  | " 40 "                      | -  | 524                      | 9     | -                           | -  | -                           | 524 | 9         | 533   | 580                          | 6        | 586   |      |          |  |
| "                                | 40 "  | " 50 "                      | -  | 218                      | 4     | -                           | -  | -                           | 218 | 4         | 222   | 230                          | 4        | 234   |      |          |  |
| "                                | 50 "  | " 60 "                      | -  | 72                       | 1     | -                           | -  | -                           | 72  | 1         | 73    | 72                           | 6        | 78    |      |          |  |
| "                                | 60 "  | " 70 "                      | -  | 27                       | -     | -                           | -  | -                           | 27  | -         | 27    | 25                           | -        | 25    |      |          |  |
| 70 Jahre und älter               |       |                             | -  | 5                        | -     | -                           | -  | -                           | 5   | -         | 5     | 2                            | -        | 2     |      |          |  |
| I n s g e s a m t                |       |                             | 9  | -                        | 1 269 | 20                          | 38 | -                           | 165 | -         | 1 481 | 20                           | 1) 1 501 | 1 670 | 29   | 2) 1 699 |  |

1) Außerdem 40 Sicherungsverwahrte.- 2) Außerdem 60 Sicherungsverwahrte.



23. ENTSTEHUNGSRORTE UND ART DER BRÄNDE 1971 UND 1972

| Entstehungsorte der Brände                           | Groß-     |      | Mittel- |      | Klein- |       | Entstehungs- |       | Schorn-<br>stein- |      | Insgesamt |       |
|--|-----------|------|---------|------|--------|-------|--------------|-------|-------------------|------|-----------|-------|
|  | Brände 1) |      |         |      |        |       |              |       |                   |      |           |       |
|  | 1971      | 1972 | 1971    | 1972 | 1971   | 1972  | 1971         | 1972  | 1971              | 1972 | 1971      | 1972  |
| Wohngebäude mit massiven Wänden<br>i n s g e s a m t | 25        | 34   | 80      | 80   | 330    | 351   | 791          | 868   | 124               | 109  | 1 350     | 1 442 |
| darunter   |           |      |         |      |        |       |              |       |                   |      |           |       |
| Dachstuhl, Bodenküme und Schornsteine                | 7         | 12   | 21      | 18   | 33     | 25    | 21           | 27    | 123               | 109  | 205       | 191   |
| Schlaf- und Wohnräume                                | 1         | 5    | 22      | 24   | 112    | 108   | 185          | 163   | -                 | -    | 320       | 300   |
| Küchen und Waschküchen                               | 1         | -    | 5       | 6    | 47     | 38    | 330          | 395   | -                 | -    | 383       | 439   |
| Wirtschaftskeller                                    | 3         | -    | 12      | 19   | 70     | 113   | 104          | 105   | -                 | -    | 189       | 237   |
| Andere Wohn- und Aufenthaltsräume                    | 15        | 17   | 74      | 91   | 140    | 155   | 45           | 35    | -                 | -    | 274       | 298   |
| Wirtschaftsgebäude                                   | 9         | 19   | 21      | 35   | 46     | 39    | 8            | 14    | -                 | -    | 84        | 107   |
| Öffentliche Gebäude u.ä.                             | 5         | 12   | 26      | 32   | 65     | 79    | 77           | 55    | -                 | 1    | 173       | 179   |
| Fabrik- und Gewerbebetriebe                          | 24        | 25   | 32      | 33   | 77     | 67    | 37           | 28    | 4                 | -    | 174       | 153   |
| Mineralölbetriebe                                    | 4         | 8    | 1       | 1    | 5      | 6     | 2            | 3     | -                 | -    | 12        | 18    |
| Lagergebäude   | 15        | 5    | 15      | 12   | 13     | 15    | 5            | 3     | -                 | -    | 48        | 35    |
| Lagerplätze  | 3         | -    | 2       | 7    | 6      | 3     | 1            | -     | -                 | -    | 12        | 10    |
| Schiffe  | 7         | 8    | 10      | 4    | 19     | 17    | 3            | 4     | -                 | -    | 39        | 33    |
| Eisenbahngelände                                     | 1         | 1    | 4       | 4    | 21     | 11    | 19           | 12    | -                 | -    | 45        | 28    |
| Auto-Garagen und Tankstellen                         | -         | -    | 3       | 2    | 11     | 8     | 9            | 6     | -                 | -    | 23        | 16    |
| Kraftfahrzeuge                                       | 2         | 1    | 12      | 16   | 219    | 257   | 252          | 255   | -                 | -    | 485       | 529   |
| Freies Gelände insgesamt                             | 40        | 57   | 215     | 239  | 1 081  | 1 135 | 349          | 342   | -                 | -    | 1 685     | 1 773 |
| darunter   |           |      |         |      |        |       |              |       |                   |      |           |       |
| Gras, Wald, Moor, Heide                              | 20        | 35   | 130     | 181  | 284    | 377   | 78           | 104   | -                 | -    | 512       | 697   |
| Straßen, Plätze, Höfe, Brücken                       | 16        | 18   | 71      | 55   | 790    | 750   | 269          | 238   | -                 | -    | 1 146     | 1 061 |
| I n s g e s a m t                                    | 150       | 187  | 495     | 556  | 2 033  | 2 143 | 1 598        | 1 625 | 128               | 110  | 4 404     | 4 621 |

1) Großbrand gelöscht mit 4 und mehr Rohren, Mittelbrand gelöscht mit 2-3 Rohren, Kleinbrand gelöscht mit einem Rohr oder mehreren kleinen Löschgeräten, Entstehungsbrand gelöscht mit einem kleinen Löschgerät.

Quelle: Feuerwehramt

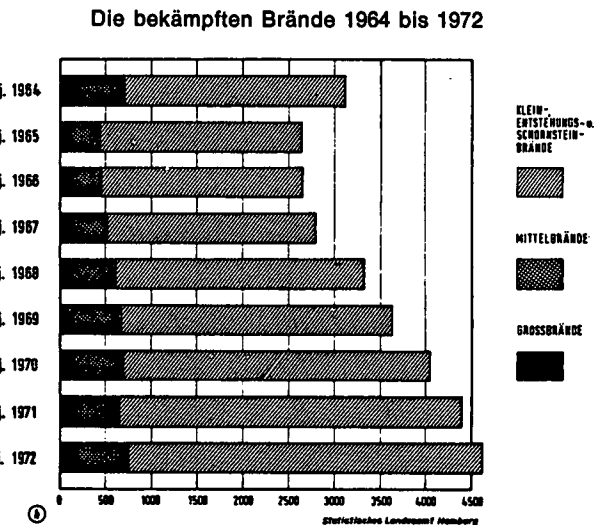
24. RETTUNGSWAGENEINSÄTZE NACH IHRER ART 1969 BIS 1972

| Art der Rettungswageneinsätze | Zahl der Einsätze |            |         |         |
|-------------------------------|-------------------|------------|---------|---------|
|                               | 1969              | 1970       | 1971    | 1972    |
| Straßenunfälle                | 8 287             | 10 036     | 10 140  | 10 618  |
| Hausunfälle                   | 10 818            | 15 638     | 14 407  | 13 331  |
| Verkehrsunfälle               | 7 975             | 9 802      | 9 814   | 10 319  |
| Betriebsunfälle               | 4 995             | 6 062      | 5 599   | 5 243   |
| Sportunfälle                  | 1 800             | 1 919      | 2 328   | 2 357   |
| Schiffsunfälle                | 1 796             | 1 778      | 1 308   | 1 308   |
| Notfallerkrankungen           | 27 239            | 24 411     | 31 030  | 37 909  |
| Einweisungen                  | 44 465            | 45 933     | 45 600  | 50 199  |
| Sonstige Anlässe 1)           | 6 608             |            | 2 599   | 2 914   |
| Fehlfahrten                   | 6 816             | 7 669      | 9 568   | 10 478  |
| I n s g e s a m t             | 120 799           | 2) 123 248 | 132 393 | 144 676 |

1) 1969 einschl. technische Hilfeleistungen.  
2) ab 1.7.1970 einschl. Einsätze der Hilfsorganisationen im Auftrag der Feuerwehr.

Quelle: Feuerwehramt

Schaubild 9



## VII. WAHLEN

Parteiabkürzungen: S P D = Sozialdemokratische Partei Deutschlands - C D U = Christlich Demokratische Union Deutschlands - F.D.P. = Freie Demokratische Partei - N P D = Nationaldemokratische Partei Deutschlands - D K P = Deutsche Kommunistische Partei - F S U = Freisoziale Union - Demokratische Mitte - E F P = Europäische Föderalistische Partei - D P = Deutsche Partei - K P D = Kommunistische Partei Deutschlands - Sonst. = Sonstige Parteien und Unabhängige -

## ERGEBNISSE DER WAHLEN 1946 BIS 1972 IN HAMBURG

## 1. WAHLBERECHTIGTE, WAHLBETEILIGUNG UND STIMMEN

| Wahlen            | a) Grund-<br>zahlen<br>b) Verhält-<br>nis-<br>zahlen | Wahl-<br>berech-<br>tigte | Wähler    | Gültige<br>Stimmen | Von den gültigen Stimmen sind entfallen auf |            |         |        |        |        |       |         |
|-------------------|--|---------------------------|-----------|--------------------|---|------------|---------|--------|--------|--------|-------|---------|
|                   |  |                           |           |                    | SPD   | CDU        | F.D.P.  | NPD    | DKP    | FSU    | EFP   | Sonst.  |
| Bürgerschaftswahl |  |                           |           |                    |   |            |         |        |        |        |       |         |
| 22. 3. 1970       | a)   | 1 382 265                 | 1 014 622 | 1 003 104          | 554 455                                     | 329 337    | 70 875  | 27 312 | 17 228 | 1 154  | 2 743 | -       |
|                   | b)   |                           | 73,4      | 98,9               | 55,3  | 32,8       | 7,1     | 2,7    | 1,7    | 0,1    | 0,3   | -       |
| 27. 3. 1966       | a)   | 1 375 491                 | 959 816   | 947 802            | 558 754                                     | 284 501    | 64 837  | 36 654 | -      | 3 056  | -     | -       |
|                   | b)   |                           | 69,8      | 98,7               | 59,0  | 30,0       | 6,8     | 3,9    | -      | 0,3    | -     | -       |
| 12. 11. 1961      | a)   | 1 384 546                 | 1 000 784 | 988 813            | 567 793                                     | 287 619    | 95 061  | -      | -      | -      | -     | 38 340  |
|                   | b)   |                           | 72,3      | 98,8               | 57,4  | 29,1       | 9,6     | -      | -      | -      | -     | 3,9     |
| 10. 11. 1957      | a)   | 1 346 260                 | 1 040 584 | 1 026 524          | 553 390                                     | 330 991    | 88 201  | -      | -      | -      | -     | 53 942  |
|                   | b)   |                           | 77,3      | 98,6               | 53,9  | 32,2       | 8,6     | -      | -      | -      | -     | 5,3     |
| 1. 11. 1953       | a)   | 1 261 352                 | 1 020 220 | 1 008 072          | 455 402                                     | 1) 504 084 | -       | -      | -      | 5 915  | -     | 42 671  |
|                   | b)   |                           | 80,9      | 98,8               | 45,2  | 50,0       | -       | -      | -      | 0,6    | -     | 4,2     |
| 16. 10. 1949      | a)   | 1 151 566                 | 811 778   | 789 240            | 337 697                                     | 2) 272 649 | -       | -      | -      | 15 505 | -     | 163 389 |
|                   | b)   |                           | 70,5      | 97,2               | 42,8  | 34,5       | -       | -      | -      | 2,0    | -     | 20,7    |
| 13. 10. 1946      | a)   | 968 454                   | 765 008   | 3) 2 807 805       | 1 210 010                                   | 749 153    | 509 632 | -      | -      | 20 034 | -     | 318 976 |
|                   | b)   |                           | 79,0      | 96,2               | 43,1  | 26,7       | 18,2    | -      | -      | 0,7    | -     | 11,3    |
| Bundestagswahl 4) |  |                           |           |                    |   |            |         |        |        |        |       |         |
| 19. 11. 1972      | a)   | 1 348 617                 | 1 242 832 | 1 237 065          | 673 517                                     | 411 974    | 138 607 | 4 633  | 6 944  | 480    | 910   | -       |
|                   | b)   |                           | 92,2      | 99,5               | 54,4  | 33,3       | 11,2    | 0,4    | 0,6    | 0,0    | 0,1   | -       |
| 28. 9. 1969       | a)   | 1 341 494                 | 1 174 981 | 1 166 809          | 637 051                                     | 397 246    | 73 206  | 40 814 | -      | 1 510  | 3 329 | 13 653  |
|                   | b)   |                           | 87,6      | 99,3               | 54,6  | 34,0       | 6,3     | 3,5    | -      | 0,1    | 0,3   | 1,2     |
| 19. 9. 1965       | a)   | 1 392 994                 | 1 202 934 | 1 187 079          | 572 859                                     | 446 133    | 112 047 | 20 938 | -      | 1 628  | -     | 33 474  |
|                   | b)   |                           | 86,4      | 98,7               | 48,3  | 37,6       | 9,4     | 1,8    | -      | 0,1    | -     | 2,8     |
| 17. 9. 1961       | a)   | 1 386 411                 | 1 227 787 | 1 193 737          | 560 038                                     | 380 613    | 187 255 | -      | -      | -      | -     | 65 831  |
|                   | b)   |                           | 88,6      | 97,2               | 46,9  | 31,9       | 15,7    | -      | -      | -      | -     | 5,5     |
| 15. 9. 1957       | a)   | 1 328 657                 | 1 185 178 | 1 154 259          | 528 645                                     | 432 262    | 108 451 | -      | -      | -      | -     | 84 901  |
|                   | b)   |                           | 89,2      | 97,4               | 45,8  | 37,4       | 9,4     | -      | -      | -      | -     | 7,4     |
| 6. 9. 1953        | a)   | 1 259 353                 | 1 085 279 | 1 059 983          | 403 410                                     | 389 335    | 108 722 | -      | -      | -      | -     | 158 516 |
|                   | b)   |                           | 86,2      | 97,7               | 38,0  | 36,7       | 10,3    | -      | -      | -      | -     | 15,0    |
| 14. 8. 1949       | a)   | 1 141 214                 | 926 435   | 905 444            | 358 873                                     | 178 786    | 143 371 | -      | -      | 13 830 | -     | 210 584 |
|                   | b)   |                           | 81,2      | 97,7               | 39,6  | 19,8       | 15,8    | -      | -      | 1,5    | -     | 23,3    |

1) Hamburg-Block (CDU/FDP/DP).-

2) Vaterstädtischer Bund Hamburg (CDU/FDP).-

3) Jeder Wähler konnte bis zu 4 Stimmen abgeben.-

4) Zweitstimmen.

## 2. VERTEILUNG DER SITZE

| Wahlen            | Sitze<br>insgesamt | Von den Sitzen sind entfallen auf |     |          |              |    |     |        |
|-------------------|--------------------|-----------------------------------|-----|----------|--------------|----|-----|--------|
|                   |                    | SPD                               | CDU | F. D. P. | Block<br>VBH | DP | KPD | Sonst. |
| Bürgerschaftswahl |                    |                                   |     |          |              |    |     |        |
| 22. 3. 1970       | 120                | 70                                | 41  | 9        | -            | -  | -   | -      |
| 27. 3. 1966       | 120                | 74                                | 38  | 8        | -            | -  | -   | -      |
| 12. 11. 1961      | 120                | 72                                | 36  | 12       | -            | -  | -   | -      |
| 10. 11. 1957      | 120                | 69                                | 41  | 10       | -            | -  | -   | -      |
| 1. 11. 1953       | 120                | 58                                | -   | -        | 1) 62        | -  | -   | -      |
| 16. 10. 1949      | 120                | 65                                | -   | -        | 2) 40        | 9  | 5   | 3) 1   |
| 13. 10. 1946      | 110                | 83                                | 16  | 7        | -            | -  | 4   | -      |
| Bundestagswahl    |                    |                                   |     |          |              |    |     |        |
| 19. 11. 1972      | 16                 | 9                                 | 5   | 2        | -            | -  | -   | -      |
| 28. 9. 1969       | 17                 | 10                                | 6   | 1        | -            | -  | -   | -      |
| 19. 9. 1965       | 17                 | 9                                 | 7   | 1        | -            | -  | -   | -      |
| 17. 9. 1961       | 18                 | 9                                 | 6   | 3        | -            | -  | -   | -      |
| 15. 9. 1957       | 19                 | 9                                 | 7   | 2        | -            | 1  | -   | -      |
| 6. 9. 1953        | 18                 | 7                                 | 7   | 2        | -            | 2  | -   | -      |
| 14. 8. 1949       | 13                 | 6                                 | 3   | 2        | -            | 1  | 1   | -      |

1) Hamburg-Block (CDU/FDP/DP).-

2) Vaterstädtischer Bund Hamburg (CDU/FDP).-

3) RSP (jetzt FSU).

VIII. ERWERBSTÄTIGKEIT

Siehe hierzu auch Abschnitt "I. Gebiets- und Bevölkerungsstand", Tabelle 19 "Grunddaten der Volkszählung 1970 nach Bezirken"

1. DIE WOHNBEVÖLKERUNG NACH DER STELLUNG ZUM ERWERBSLEBEN  
(Mikrozensus 1970 und 1971 <sup>1)</sup>)

| Bevölkerung                               | 1970                       |                      |                                |                                | 1971                       |                      |                                |                                |
|---|----------------------------|----------------------|--------------------------------|--------------------------------|----------------------------|----------------------|--------------------------------|--------------------------------|
|   | Wohn-<br>bevölkerung<br>2) | davon                |                                |                                | Wohn-<br>bevölkerung<br>2) | davon                |                                |                                |
|   |                            | Erwerbs-<br>personen | darunter<br>Erwerbs-<br>tätige | Nicht-<br>Erwerbs-<br>personen |                            | Erwerbs-<br>personen | darunter<br>Erwerbs-<br>tätige | Nicht-<br>Erwerbs-<br>personen |
| a) absolut in 1000                        |                            |                      |                                |                                |                            |                      |                                |                                |
| Männlich                                  | 826,6                      | 492,2                | 489,5                          | 334,4                          | 813,6                      | 490,9                | 489,4                          | 322,7                          |
| Weiblich                                  | 971,2                      | 316,7                | 315,8                          | 654,5                          | 962,7                      | 316,6                | 314,9                          | 646,1                          |
| Z u s a m m e n                           | 1 797,8                    | 808,9                | 805,3                          | 988,9                          | 1 776,3                    | 807,5                | 804,3                          | 968,8                          |
| b) in % der Bevölkerungsgruppen           |                            |                      |                                |                                |                            |                      |                                |                                |
| Männlich                                  | 100                        | 59,5                 | 59,2                           | 40,5                           | 100                        | 60,3                 | 60,2                           | 39,7                           |
| Weiblich                                  | 100                        | 32,6                 | 32,5                           | 67,4                           | 100                        | 32,9                 | 32,7                           | 67,1                           |
| Z u s a m m e n                           | 100                        | 45,0                 | 44,8                           | 55,0                           | 100                        | 45,5                 | 45,3                           | 54,5                           |
| c) in % der jeweiligen Bevölkerungsgruppe |                            |                      |                                |                                |                            |                      |                                |                                |
| Männlich                                  | 46,0                       | 60,8                 | 60,8                           | 33,8                           | 45,8                       | 60,8                 | 60,8                           | 33,3                           |
| Weiblich                                  | 54,0                       | 39,2                 | 39,2                           | 66,2                           | 54,2                       | 39,2                 | 39,2                           | 66,7                           |
| Z u s a m m e n                           | 100                        | 100                  | 100                            | 100                            | 100                        | 100                  | 100                            | 100                            |

Anmerkungen siehe Tabelle 2

2. DIE IM ERWERBSLEBEN TÄTIGEN PERSONEN <sup>2)</sup> NACH IHRER STELLUNG IM BERUF UND NACH DEM FAMILIENSTAND  
(Mikrozensus 1970 und 1971 <sup>1)</sup>)

| Stellung im Beruf/Jahre        |      | Anzahl in 1000 |          |          | In % aller Berufstätigkeiten |          |          | Familienstand |          |                   |          |
|--------------------------------|------|----------------|----------|----------|------------------------------|----------|----------|---------------|----------|-------------------|----------|
|                                |      | zusammen       | männlich | weiblich | zusammen                     | männlich | weiblich | verheiratet   |          | nicht verheiratet |          |
|                                |      |                |          |          |                              |          |          | männlich      | weiblich | männlich          | weiblich |
| Selbständige                   | 1970 | 79,8           | 63,1     | 16,7     | 9,9                          | 12,9     | 5,3      | 56,1          | 8,1      | 7,0               | 8,6      |
|                                | 1971 | 76,8           | 61,4     | 15,4     | 9,5                          | 12,5     | 4,9      | 54,4          | 6,9      | 7,0               | 8,5      |
| Mithelfende Familienangehörige | 1970 | 17,4           | 1,4      | 16,0     | 2,2                          | 0,3      | 5,1      | 1,0           | 15,4     | 0,4               | 0,6      |
|                                | 1971 | 15,9           | 0,8      | 15,1     | 2,0                          | 0,2      | 4,8      | 0,5           | 14,3     | 0,3               | 0,8      |
| Abhängige                      | 1970 | 708,1          | 425,0    | 283,1    | 87,9                         | 86,8     | 89,6     | 306,7         | 145,9    | 118,3             | 137,2    |
|                                | 1971 | 711,6          | 427,2    | 284,4    | 88,5                         | 87,3     | 90,3     | 312,2         | 152,6    | 115,0             | 131,8    |
| davon                          | 1970 | 48,7           | 38,8     | 9,9      | 6,0                          | 7,9      | 3,1      | 33,8          | 4,9      | 5,0               | 5,0      |
|                                | 1971 | 49,2           | 38,0     | 11,2     | 6,1                          | 7,8      | 3,5      | 33,2          | 5,8      | 4,8               | 5,4      |
| Beamte                         | 1970 | 312,1          | 151,3    | 160,8    | 38,8                         | 30,9     | 50,9     | 121,6         | 79,3     | 29,7              | 81,5     |
|                                | 1971 | 330,0          | 162,5    | 167,5    | 41,0                         | 33,2     | 53,2     | 132,1         | 86,7     | 30,4              | 80,8     |
| Angestellte                    | 1970 | 317,9          | 216,3    | 101,6    | 39,5                         | 44,2     | 32,2     | 151,3         | 61,7     | 65,0              | 39,9     |
|                                | 1971 | 304,0          | 208,6    | 95,4     | 37,8                         | 42,6     | 30,3     | 146,8         | 59,9     | 61,8              | 35,5     |
| Arbeiter                       | 1970 | 29,4           | 18,6     | 10,8     | 3,6                          | 3,8      | 3,4      | -             | -        | 18,6              | 10,8     |
|                                | 1971 | 28,4           | 18,1     | 10,3     | 3,6                          | 3,7      | 3,3      | 0,1           | 0,2      | 18,0              | 10,1     |
| Lehrlinge                      | 1970 | 29,4           | 18,6     | 10,8     | 3,6                          | 3,8      | 3,4      | -             | -        | 18,6              | 10,8     |
|                                | 1971 | 28,4           | 18,1     | 10,3     | 3,6                          | 3,7      | 3,3      | 0,1           | 0,2      | 18,0              | 10,1     |
| I n s g e s a m t              | 1970 | 805,3          | 489,5    | 315,8    | } 100                        | 100      | 100      | 363,8         | 169,4    | 125,7             | 146,4    |
|                                | 1971 | 804,3          | 489,4    | 314,9    |                              | 100      | 100      | 367,1         | 173,8    | 122,3             | 141,1    |

1) Der Mikrozensus ist eine Repräsentativstatistik der Bevölkerung und des Erwerbslebens. Die Ergebnisse wurden für April 1970 und 1971 durch persönliche Befragung von jeweils rund 8 000 Hamburger Haushalten gewonnen. Die Befragung ist in flächenmäßig geschlossenen Gebieten (mit 30 Haushalten im Durchschnitt) durchgeführt worden.  
Die Zahlen sind als Ergebnis einer Repräsentativstatistik möglicherweise mit einem Fehler behaftet.- 2) ohne Soldaten.

3. DIE ARBEITSLOSEN NACH BERUFSGRUPPEN UND BERUFSABTEILUNGEN 1971 UND 1972  
(Stichtag jeweils 30. September)

| Berufsabteilungen/Jahre                                       |      | Arbeitslose |        |           | Berufsabteilungen/Jahre                                   |      | Arbeitslose |        |           |
|---|------|-------------|--------|-----------|---|------|-------------|--------|-----------|
|   |      | männl.      | weibl. | insgesamt |   |      | männl.      | weibl. | insgesamt |
| Berufe des Pflanzenbaues und der Tierwirtschaft               | 1971 | 10          | 10     | 20        | Berufe der Verwaltung, des Rechtswesens u.d. Sozialpflege | 1971 | 267         | 289    | 556       |
|   | 1972 | 7           | 3      | 10        |   | 1972 | 434         | 601    | 1 035     |
| Industrielle und handwerkliche Berufe                         | 1971 | 349         | 413    | 762       | Berufe des Geistes- und Kunstlebens                       | 1971 | 204         | 148    | 352       |
|   | 1972 | 409         | 483    | 892       |   | 1972 | 265         | 134    | 399       |
| Technische Berufe   | 1971 | 124         | 24     | 148       | Berufstätige ohne nähere Angabe                           | 1971 | 68          | 32     | 100       |
|   | 1972 | 242         | 20     | 262       |   | 1972 | 129         | 38     | 167       |
| Handels- und Verkehrsberufe                                   | 1971 | 500         | 180    | 680       | Sämtliche Berufsabteilungen                               | 1971 | 1 612       | 1 279  | 2 891     |
|   | 1972 | 629         | 267    | 896       |   | 1972 | 2 196       | 1 781  | 3 977     |
| Berufe des Gaststättenwesens u. der privaten Dienstleistungen | 1971 | 90          | 183    | 273       |   | 1969 | 1 374       | 1 297  | 2 671     |
|   | 1972 | 81          | 235    | 316       |   | 1970 | 1 275       | 1 044  | 2 319     |

Quelle: Arbeitsamt Hamburg. Die Unterlagen des Arbeitsamtes beziehen sich stets nur auf die in Hamburg wohnenden Personen, unabhängig davon, ob diese in Hamburg oder außerhalb Hamburgs ihrer Arbeit nachgehen.

4. DIE VERMITTLUNGSTÄTIGKEIT DES ARBEITSAMTS HAMBURG 1971 UND 1972

| Monate    | Zahl der        |              | Vermittlungen in |              | Offene Stellen am Monatsende |
|-----------|-----------------|--------------|------------------|--------------|------------------------------|
|           | Arbeitsuchenden | Arbeitslosen | Dauer-           | kurzfristige |                              |
|           | am Monatsende   |              | Beschäftigung    |              |                              |
| 1 9 7 1   |                 |              |                  |              |                              |
| Januar    | 9 384           | 3 819        | 5 723            | 6 809        | 24 279                       |
| Februar   | 9 681           | 3 488        | 6 553            | 5 758        | 25 656                       |
| März      | 9 135           | 3 210        | 7 226            | 5 593        | 26 874                       |
| April     | 7 976           | 2 863        | 6 880            | 5 657        | 27 214                       |
| Mai       | 8 111           | 2 750        | 6 114            | 5 515        | 28 044                       |
| Juni      | 7 976           | 2 509        | 6 205            | 7 109        | 29 010                       |
|           |                 |              |                  |              |                              |
| Juli      | 8 419           | 2 897        | 7 121            | 6 695        | 28 168                       |
| August    | 8 456           | 3 022        | 6 669            | 6 018        | 27 187                       |
| September | 8 879           | 2 891        | 6 641            | 4 965        | 25 762                       |
| Oktober   | 9 732           | 3 563        | 6 425            | 4 509        | 23 067                       |
| November  | 10 493          | 3 991        | 6 167            | 4 314        | 20 401                       |
| Dezember  | 10 902          | 4 478        | 5 216            | 5 517        | 17 933                       |
| 1 9 7 2   |                 |              |                  |              |                              |
| Januar    | 12 255          | 5 473        | 5 478            | 6 860        | 17 989                       |
| Februar   | 12 666          | 5 406        | 6 162            | 5 217        | 18 529                       |
| März      | 12 551          | 4 920        | 6 597            | 5 080        | 18 354                       |
| April     | 11 366          | 4 663        | 5 692            | 4 823        | 18 662                       |
| Mai       | 10 698          | 4 138        | 5 353            | 5 129        | 19 652                       |
| Juni      | 10 568          | 3 573        | 5 335            | 5 962        | 20 662                       |
|           |                 |              |                  |              |                              |
| Juli      | 10 638          | 3 808        | 6 377            | 5 729        | 20 404                       |
| August    | 10 423          | 3 894        | 5 882            | 6 629        | 19 346                       |
| September | 10 788          | 3 977        | 5 572            | 5 740        | 19 421                       |
| Oktober   | 11 747          | 4 717        | 5 830            | 5 228        | 18 042                       |
| November  | 12 156          | 4 969        | 5 329            | 4 075        | 16 585                       |
| Dezember  | 12 715          | 5 210        | 4 237            | 4 745        | 15 962                       |

Quelle: Arbeitsamt Hamburg. Die Unterlagen des Arbeitsamtes beziehen sich stets nur auf die in Hamburg wohnenden Personen, unabhängig davon, ob diese in Hamburg oder außerhalb Hamburgs ihrer Arbeit nachgehen.

5. BERUFSBERATUNG UND VERMITTLUNG DES ARBEITSAMTS HAMBURG IN BERUFS-AUSBILDUNGSTELLEN 1967/68 BIS 1971/72

| Berichtsjahre | Zahl der Ratsuchenden<br>nach dem Berufswunsch |          |                             |          | Unbesetzte<br>Berufs-<br>ausbildungs-<br>stellen<br>am 30.9. |          | Besetzte<br>Berufsausbildungsstellen |          |  |          |
|---------------|--|----------|-----------------------------|----------|--|----------|--------------------------------------|----------|--|----------|
|               | insgesamt                                      |          | darunter<br>Schulentlassene |          |  |          | insgesamt                            |          | darunter<br>durch Vermittlung<br>oder beratende<br>Mitwirkung des<br>Landesarbeits-<br>amtes |          |
|               | männlich                                       | weiblich | männlich                    | weiblich | männlich   | weiblich | männlich                             | weiblich | männlich   | weiblich |
| 1967/1968     | 15 024   | 10 780   | 7 739                       | 6 937    | 6 724  | 4 229    | 7 076                                | 4 194    | 4 633  | 2 274    |
| 1968/1969     | 15 563   | 10 521   | 7 528                       | 6 680    | 7 069  | 3 649    | 6 686                                | 3 973    | 4 254  | 2 171    |
| 1969/1970     | 14 697   | 11 314   | 7 266                       | 6 932    | 8 086  | 4 531    | 6 432                                | 3 917    | 4 090  | 2 198    |
| 1970/1971     | 14 182   | 10 737   | 6 754                       | 6 134    | 7 129  | 4 185    | 5 845                                | 3 173    | 3 746  | 1 704    |
| 1971/1972     | 13 273   | 10 585   | 6 396                       | 5 071    | 4 878  | 3 104    | 4 974                                | 2 936    | 3 163  | 1 511    |

Quelle: Arbeitsamt Hamburg. Die Unterlagen des Arbeitsamtes beziehen sich stets nur auf die in Hamburg wohnenden Personen, unabhängig davon, ob diese in Hamburg oder außerhalb Hamburgs ihrer Arbeit nachgehen.



## IX. WIRTSCHAFTSORGANISATIONEN UND BERUFSVERBÄNDE

## 1. DIE IN DIE LEHRLINGSROLLE DER HANDELSKAMMER HAMBURG EINGETRAGENEN LEHRLINGE UND ANLERNLICHE 1971 UND 1972

| Berufgruppen/Jahre                                     |      | Eingetragene Lehrlinge |          |           | Lehrabschluß-Prüfung |                      |
|--|------|------------------------|----------|-----------|----------------------|----------------------|
|  |      | männlich               | weiblich | insgesamt | Prüflinge insgesamt  | darunter „bestanden“ |
| <b>Gewerbliche Lehrberufe</b>                          |      |                        |          |           |                      |                      |
| Eisen- und Metallindustrie                             | 1971 | 5 292                  | 308      | 5 600     | 1 692                | 1 538                |
|  | 1972 | 4 760                  | 283      | 5 043     | 1 585                | 1 441                |
| Steine und Erden                                       | 1971 | 2                      | -        | 2         | 1                    | 1                    |
|  | 1972 | 1                      | -        | 1         | -                    | -                    |
| Bauindustrie   | 1971 | 312                    | 216      | 528       | 199                  | 190                  |
|  | 1972 | 323                    | 217      | 540       | 184                  | 157                  |
| Holz- und Sägeindustrie                                | 1971 | 32                     | -        | 32        | 20                   | 19                   |
|  | 1972 | 18                     | -        | 18        | 13                   | 13                   |
| Chemische Industrie                                    | 1971 | 298                    | 178      | 476       | 108                  | 101                  |
|  | 1972 | 277                    | 155      | 432       | 134                  | 112                  |
| Glasindustrie  | 1971 | 2                      | -        | 2         | -                    | -                    |
|  | 1972 | 1                      | -        | 1         | 1                    | 1                    |
| Papierherzeugung, Druck- und<br>Papierverarbeitung     | 1971 | 616                    | 85       | 701       | 252                  | 218                  |
|  | 1972 | 510                    | 63       | 573       | 247                  | 221                  |
| Lederindustrie   | 1971 | -                      | -        | -         | -                    | -                    |
|  | 1972 | -                      | -        | -         | -                    | -                    |
| Textilindustrie  | 1971 | 1                      | 1        | 2         | -                    | -                    |
|  | 1972 | -                      | 1        | 1         | -                    | -                    |
| Bekleidungsindustrie                                   | 1971 | 3                      | 124      | 127       | 74                   | 70                   |
|  | 1972 | 3                      | 42       | 45        | 3                    | 3                    |
| Lebensmittelindustrie                                  | 1971 | 50                     | 1        | 51        | 17                   | 16                   |
|  | 1972 | 36                     | 1        | 37        | 11                   | 9                    |
| Aufbauberufe   | 1971 | -                      | -        | -         | -                    | -                    |
|  | 1972 | -                      | -        | -         | -                    | -                    |
| Gewerbliche Lehrberufe zusammen                        | 1971 | 6 608                  | 913      | 7 521     | 2 363                | 2 153                |
|  | 1972 | 5 929                  | 762      | 6 691     | 2 178                | 1 957                |
| <b>Kaufmännische und übrige Lehrberufe</b>             |      |                        |          |           |                      |                      |
| <b>a) Kaufmännische Lehrberufe</b>                     |      |                        |          |           |                      |                      |
| Bankkaufmann   | 1971 | 1 130                  | 1 043    | 2 173     | 762                  | 709                  |
|  | 1972 | 817                    | 828      | 1 645     | 898                  | 823                  |
| Buchhändler  | 1971 | 40                     | 109      | 149       | 57                   | 53                   |
|  | 1972 | 36                     | 68       | 104       | 48                   | 44                   |
| Bürokaufmann   | 1971 | 273                    | 692      | 965       | 339                  | 291                  |
|  | 1972 | 262                    | 619      | 881       | 346                  | 276                  |
| Drogist  | 1971 | 42                     | 283      | 325       | 104                  | 101                  |
|  | 1972 | 26                     | 229      | 255       | 94                   | 93                   |
| Einzelhandelskaufmann (ohne Drogist)                   | 1971 | 642                    | 479      | 1 121     | 801                  | 761                  |
|  | 1972 | 517                    | 366      | 883       | 460                  | 412                  |
| Industriekaufmann                                      | 1971 | 1 114                  | 342      | 1 456     | 641                  | 563                  |
|  | 1972 | 894                    | 299      | 1 193     | 605                  | 518                  |
| Kaufmann im Groß- und Außenhandel                      | 1971 | 1 541                  | 1 017    | 2 558     | 1 084                | 933                  |
|  | 1972 | 1 304                  | 868      | 2 172     | 997                  | 866                  |
| Kaufmann in der Grundstücks- und<br>Wohnungswirtschaft | 1971 | 62                     | 40       | 102       | 27                   | 26                   |
|  | 1972 | 45                     | 33       | 78        | 30                   | 29                   |
| Kaufmann im Reederei- und<br>Schiffsmaklergewerbe      | 1971 | 360                    | 143      | 503       | 201                  | 178                  |
|  | 1972 | 273                    | 127      | 400       | 225                  | 168                  |
| Kaufmann im Zeitschriftenverlag                        | 1971 | 66                     | 103      | 169       | 67                   | 55                   |
|  | 1972 | 41                     | 83       | 124       | 67                   | 58                   |
| Kaufmann im Hotel- und<br>Gaststättengewerbe           | 1971 | 31                     | 13       | 44        | 14                   | 14                   |
|  | 1972 | 30                     | 13       | 43        | 18                   | 17                   |
| Verkäufer(in)  | 1971 | 337                    | 1 095    | 1 432     | 612                  | 538                  |
|  | 1972 | 297                    | 867      | 1 164     | 602                  | 517                  |
| Musikalienhändler                                      | 1971 | 3                      | 6        | 9         | 2                    | 2                    |
|  | 1972 | -                      | 3        | 3         | 5                    | 5                    |
| Reisebürokaufmann                                      | 1971 | 35                     | 185      | 220       | 62                   | 53                   |
|  | 1972 | 26                     | 161      | 187       | 75                   | 64                   |
| Speditionskaufmann                                     | 1971 | 977                    | 416      | 1 393     | 412                  | 304                  |
|  | 1972 | 863                    | 366      | 1 229     | 478                  | 356                  |
| Versicherungskaufmann                                  | 1971 | 502                    | 625      | 1 127     | 489                  | 461                  |
|  | 1972 | 430                    | 606      | 1 036     | 392                  | 358                  |
| Werbekaufmann  | 1971 | 34                     | 32       | 66        | 31                   | 27                   |
|  | 1972 | 25                     | 23       | 48        | 33                   | 23                   |
| S u m m e a)   | 1971 | 7 189                  | 6 623    | 13 812    | 5 705                | 5 069                |
|  | 1972 | 5 886                  | 5 559    | 11 445    | 5 373                | 4 627                |

Quelle: Handelskammer Hamburg

## NOCH: 1. DIE IN DIE LEHRLINGSROLLE DER HANDELSKAMMER HAMBURG EINGETRAGENEN LEHRLINGE UND ANLERNLICHE 1971 UND 1972

| Berufsgruppen/Jahre                                  |      | Eingetragene Lehrlinge |          |           | Lehrabschluß-Prüfung |                      |
|--|------|------------------------|----------|-----------|----------------------|----------------------|
|  |      | männlich               | weiblich | insgesamt | Prüflinge insgesamt  | darunter „bestanden“ |
| <u>noch: Kaufmännische und übrige Lehrberufe</u>     |      |                        |          |           |                      |                      |
| b) Übrige Lehrberufe                                 |      |                        |          |           |                      |                      |
| Binnenschiffer                                       | 1971 | 99                     | 2        | 101       | 19                   | 14                   |
|  | 1972 | 77                     | 2        | 79        | 25                   | 24                   |
| Blumenbinder   | 1971 | 27                     | 199      | 226       | 47                   | 47                   |
|  | 1972 | 17                     | 154      | 171       | 87                   | 77                   |
| Eisenbahner (mittlerer nichttechn. Dienst)           | 1971 | 3                      | -        | 3         | 5                    | 5                    |
|  | 1972 | 3                      | -        | 3         | 2                    | 2                    |
| Ewerführer   | 1971 | 13                     | -        | 13        | 8                    | 8                    |
|  | 1972 | 10                     | -        | 10        | 5                    | 5                    |
| Gehilfe in wirtschafts- und steuerberatenden Berufen | 1971 | -                      | -        | -         | -                    | -                    |
|  | 1972 | -                      | -        | -         | -                    | -                    |
| Hafenschiffer  | 1971 | 26                     | -        | 26        | 4                    | 4                    |
|  | 1972 | 22                     | -        | 22        | 5                    | 5                    |
| Hotel- und Gaststättengehilfe                        | 1971 | 9                      | 146      | 155       | 53                   | 53                   |
|  | 1972 | 11                     | 116      | 127       | 50                   | 50                   |
| Kellner  | 1971 | 77                     | 2        | 79        | 39                   | 34                   |
|  | 1972 | 58                     | 1        | 59        | 25                   | 19                   |
| Koch   | 1971 | 353                    | 44       | 397       | 145                  | 134                  |
|  | 1972 | 296                    | 42       | 338       | 124                  | 108                  |
| Küper  | 1971 | 38                     | -        | 38        | 17                   | 16                   |
|  | 1972 | 23                     | -        | 23        | 11                   | 10                   |
| Schaufenstergestalter                                | 1971 | 216                    | 289      | 505       | 87                   | 78                   |
|  | 1972 | 171                    | 238      | 409       | 139                  | 113                  |
| Tankwart   | 1971 | 107                    | 5        | 112       | 60                   | 48                   |
|  | 1972 | 77                     | 2        | 79        | 38                   | 26                   |
| Tierpfleger  | 1971 | -                      | 10       | 10        | 2                    | 2                    |
|  | 1972 | -                      | 11       | 11        | 1                    | 1                    |
| Weinhandelsküfer (Kellereihilfe)                     | 1971 | 1                      | -        | 1         | -                    | -                    |
|  | 1972 | -                      | -        | -         | 1                    | 1                    |
| Summe b)   | 1971 | 969                    | 697      | 1 666     | 486                  | 443                  |
|  | 1972 | 765                    | 566      | 1 331     | 513                  | 441                  |
| Kaufmännische und übrige Lehrberufe zusammen         | 1971 | 7 189                  | 6 623    | 13 812    | 5 705                | 5 069                |
|  | 1972 | 5 886                  | 5 559    | 11 445    | 5 373                | 4 627                |
| Lehrberufe insgesamt                                 | 1971 | 14 766                 | 8 233    | 22 999    | 8 554                | 7 665                |
|  | 1972 | 12 580                 | 6 887    | 19 467    | 8 064                | 7 025                |
| <u>Kaufmännische Anlernberufe</u>                    |      |                        |          |           |                      |                      |
| Bürogehilfin   | 1971 | -                      | 1 251    | 1 251     | 507                  | 350                  |
|  | 1972 | 1                      | 1 058    | 1 059     | 517                  | 351                  |
| Handelsfachpacker                                    | 1971 | 5                      | -        | 5         | 1                    | 1                    |
|  | 1972 | 2                      | -        | 2         | 2                    | 2                    |
| Datenverarbeitungskaufmann                           | 1971 | 55                     | 19       | 74        | -                    | -                    |
|  | 1972 | 77                     | 22       | 99        | -                    | -                    |
| Photolaborant  | 1971 | 7                      | 156      | 163       | 56                   | 56                   |
|  | 1972 | 9                      | 125      | 134       | 67                   | 54                   |
| Anlernberufe insgesamt                               | 1971 | 67                     | 1 426    | 1 493     | 564                  | 407                  |
|  | 1972 | 89                     | 1 205    | 1 294     | 586                  | 407                  |

Quelle: Handelskammer Hamburg

## 2. DIE IN DIE LEHRLINGSROLLE DER HANDWERKSKAMMER HAMBURG EINGETRAGENEN LEHRLINGE UND ANLERNLICHE 1970 UND 1971

| Handwerkliche Berufe/Jahre  |      | Lehrlingsbestand am Jahresende |          |          | Von den Lehrlingen waren im |       |       |     | Vorzeitige<br>Lösungen<br>des Lehr-<br>verhältnisses |
|---|------|--------------------------------|----------|----------|-----------------------------|-------|-------|-----|--|
|   |      | insgesamt                      | davon    |          | 1.                          | 2.    | 3.    | 4.  |  |
|   |      |                                | männlich | weiblich |                             |       |       |     |  |
| Bau- und Ausbauhandwerke  | 1970 | 957                            | 949      | 8        | 336                         | 311   | 309   | 1   | 117  |
|   | 1971 | 868                            | 862      | 6        | 303                         | 300   | 263   | 2   | 135  |
| Metallhandwerke   | 1970 | 4 309                          | 4 256    | 53       | 1 403                       | 1 362 | 1 291 | 253 | 439  |
|   | 1971 | 4 255                          | 4 210    | 45       | 1 496                       | 1 288 | 1 295 | 176 | 432  |
| Holzhandwerke   | 1970 | 302                            | 300      | 2        | 95                          | 102   | 105   | -   | 22   |
|   | 1971 | 265                            | 262      | 3        | 88                          | 84    | 91    | 2   | 28   |
| Bekleidungs-, Textil- und<br>Lederhandwerke                         | 1970 | 448                            | 152      | 296      | 151                         | 126   | 170   | 1   | 59   |
|   | 1971 | 368                            | 153      | 215      | 117                         | 142   | 106   | 3   | 41   |
| Nahrungsmittelhandwerke   | 1970 | 406                            | 381      | 25       | 136                         | 134   | 135   | 1   | 48   |
|   | 1971 | 333                            | 305      | 28       | 88                          | 115   | 124   | 6   | 55   |
| Gesundheits- und Körperpflege,<br>Chemische und Reinigungshandwerke | 1970 | 1 684                          | 312      | 1 372    | 568                         | 508   | 576   | 32  | 261  |
|   | 1971 | 1 461                          | 240      | 1 221    | 464                         | 503   | 456   | 38  | 225  |
| Glas-, Papier-, Keramische<br>und sonstige Handwerke                | 1970 | 189                            | 136      | 53       | 70                          | 57    | 60    | 2   | 21   |
|   | 1971 | 155                            | 112      | 43       | 49                          | 62    | 41    | 3   | 37   |
| Anlernlinge   | 1970 | 20                             | -        | 20       | 13                          | 7     | -     | -   | -  |
|   | 1971 | 131                            | 94       | 37       | 108                         | 22    | 1     | -   | 17   |
| Kfm. Lehrberufe   | 1970 | 109                            | 3        | 106      | 30                          | 47    | 32    | -   | 14   |
|   | 1971 | 78                             | -        | 78       | 30                          | 30    | 17    | 1   | 7  |
| G s a m t h a n d w e r k   | 1970 | 8 424                          | 6 489    | 1 935    | 2 802                       | 2 654 | 2 678 | 290 | 981  |
|   | 1971 | 7 914                          | 6 238    | 1 676    | 2 743                       | 2 546 | 2 394 | 231 | 977  |

Quelle: Handwerkskammer Hamburg

3. DIE ERGEBNISSE DER GESELLENPROFUNDEN DER HANDWERKSLEHRLINGE UND DER ABSCHLUSSPRÜFUNDEN  
DER ANLERNLINGE IM HAMBURGER HANDWERK 1970 UND 1971

| Handwerkliche Berufe/Jahre                                       |      | Abgelegte Gesellenprüfungen |          |          | darunter bestandene Gesellenprüfungen |      |          |          |
|--|------|-----------------------------|----------|----------|---------------------------------------|------|----------|----------|
|  |      | insgesamt                   | davon    |          | Zahl                                  | %    | davon    |          |
|  |      |                             | männlich | weiblich |                                       |      | männlich | weiblich |
| Bau- und Ausbauhandwerke   | 1970 | 416                         | 413      | 3        | 387                                   | 93,0 | 384      | 3        |
|  | 1971 | 338                         | 335      | 3        | 311                                   | 92,0 | 308      | 3        |
| Metallhandwerke  | 1970 | 1 901                       | 1 874    | 27       | 1 581                                 | 83,2 | 1 558    | 23       |
|  | 1971 | 1 631                       | 1 612    | 19       | 1 319                                 | 80,8 | 1 300    | 19       |
| Holzhandwerke  | 1970 | 142                         | 141      | 1        | 128                                   | 89,5 | 127      | 1        |
|  | 1971 | 116                         | 116      | -        | 107                                   | 92,2 | 107      | -        |
| Bekleidungs-, Textil- und Lederhandwerke                         | 1970 | 243                         | 62       | 181      | 230                                   | 94,7 | 58       | 172      |
|  | 1971 | 171                         | 50       | 121      | 164                                   | 95,9 | 48       | 116      |
| Nahrungsmittelhandwerke  | 1970 | 172                         | 167      | 5        | 161                                   | 93,6 | 156      | 5        |
|  | 1971 | 131                         | 123      | 8        | 126                                   | 96,1 | 122      | 4        |
| Gesundheits- und Körperpflege, Chemische und Reinigungshandwerke | 1970 | 568                         | 133      | 435      | 505                                   | 88,9 | 126      | 379      |
|  | 1971 | 599                         | 125      | 474      | 521                                   | 86,9 | 109      | 412      |
| Glas-, Papier-, Keramische und sonstige Handwerke                | 1970 | 93                          | 66       | 27       | 67                                    | 72,0 | 49       | 18       |
|  | 1971 | 124                         | 99       | 25       | 80                                    | 64,5 | 60       | 20       |
| Kfm. Lehrberufe  | 1970 | 68                          | 1        | 67       | 66                                    | 97,1 | 1        | 65       |
|  | 1971 | 338                         | 335      | 3        | 311                                   | 92,0 | 308      | 3        |
| Gesamthandwerk   | 1970 | 3 603                       | 2 857    | 746      | 3 125                                 | 86,7 | 2 459    | 666      |
|  | 1971 | 3 448                       | 2 795    | 653      | 2 939                                 | 85,2 | 2 362    | 577      |

Quelle: Handwerkskammer Hamburg

4. DIE ERGEBNISSE DER ABGELEGTE MEISTERPRÜFUNDEN IM BEZIRK DER HANDWERKSKAMMER HAMBURG 1970 BIS 1972

| Handwerkliche Berufe/Jahre                                       |      | Abgelegte Meisterprüfungen |          |          | darunter bestandene Meisterprüfungen |      |          |          |
|--|------|----------------------------|----------|----------|--------------------------------------|------|----------|----------|
|  |      | insgesamt                  | davon    |          | Zahl                                 | %    | davon    |          |
|  |      |                            | männlich | weiblich |                                      |      | männlich | weiblich |
| Bau- und Ausbauhandwerke   | 1970 | 266                        | 219      | 1        | 181                                  | 68,0 | 180      | 1        |
|  | 1971 | 343                        | 342      | 1        | 283                                  | 82,5 | 282      | 1        |
|  | 1972 | 306                        | 306      | -        | 266                                  | 86,9 | 266      | -        |
| Metallhandwerke  | 1970 | 657                        | 655      | 2        | 473                                  | 71,9 | 471      | 2        |
|  | 1971 | 457                        | 452      | 5        | 351                                  | 76,8 | 346      | 5        |
|  | 1972 | 584                        | 576      | 8        | 435                                  | 74,4 | 427      | 8        |
| Holzhandwerke  | 1970 | 86                         | 86       | -        | 70                                   | 81,3 | 70       | -        |
|  | 1971 | 44                         | 44       | -        | 38                                   | 86,3 | 38       | -        |
|  | 1972 | 39                         | 39       | -        | 35                                   | 89,7 | 35       | -        |
| Bekleidungs-, Textil- und Lederhandwerke                         | 1970 | 47                         | 29       | 18       | 38                                   | 80,8 | 20       | 18       |
|  | 1971 | 80                         | 30       | 50       | 67                                   | 83,7 | 25       | 42       |
|  | 1972 | 57                         | 28       | 29       | 45                                   | 78,9 | 21       | 24       |
| Nahrungsmittelhandwerke  | 1970 | 168                        | 166      | 2        | 153                                  | 91,0 | 151      | 2        |
|  | 1971 | 173                        | 173      | -        | 140                                  | 80,9 | 140      | -        |
|  | 1972 | 159                        | 159      | -        | 126                                  | 79,2 | 126      | -        |
| Gesundheits- und Körperpflege, Chemische und Reinigungshandwerke | 1970 | 199                        | 96       | 103      | 126                                  | 63,3 | 54       | 72       |
|  | 1971 | 198                        | 110      | 88       | 135                                  | 68,1 | 66       | 69       |
|  | 1972 | 175                        | 80       | 95       | 120                                  | 68,5 | 52       | 68       |
| Glas-, Papier-, Keramische und sonstige Handwerke                | 1970 | 63                         | 51       | 12       | 52                                   | 82,5 | 43       | 9        |
|  | 1971 | 47                         | 34       | 13       | 42                                   | 89,3 | 31       | 11       |
|  | 1972 | 49                         | 41       | 8        | 40                                   | 81,6 | 33       | 7        |
| Gesamthandwerk   | 1970 | 1 440                      | 1 302    | 138      | 1 093                                | 75,9 | 989      | 104      |
|  | 1971 | 1 342                      | 1 185    | 157      | 1 056                                | 78,6 | 928      | 128      |
|  | 1972 | 1 369                      | 1 229    | 140      | 1 067                                | 77,9 | 960      | 107      |

Quelle: Handwerkskammer Hamburg

GEWERKSCHAFTSMITGLIEDER<sup>1)</sup>

## 5. DIE MITGLIEDER DES DEUTSCHEN GEWERKSCHAFTSBUNDES (DGB) IN HAMBURG 1971 UND 1972

| Gewerkschaften                                | Mitglieder    |                  |        |           |               |                  |        |           |
|---|---------------|------------------|--------|-----------|---------------|------------------|--------|-----------|
|   | am 31.12.1971 |                  |        |           | am 31.12.1972 |                  |        |           |
|   | Arbeiter      | Ange-<br>stellte | Beamte | insgesamt | Arbeiter      | Ange-<br>stellte | Beamte | insgesamt |
| Bau, Steine, Erden                            | 19 184        | 1 411            | -      | 20 595    | 18 903        | 1 468            | -      | 20 371    |
| Bergbau und Energie                           | -             | -                | -      | -         | -             | -                | -      | -         |
| Chemie, Papier, Keramik                       | 25 519        | 4 100            | -      | 29 619    | 25 301        | 4 507            | -      | 29 808    |
| Druck und Papier                              | 8 063         | 384              | -      | 8 447     | 7 976         | 436              | -      | 8 412     |
| Eisenbahner Deutschlands                      | 7 447         | 766              | 5 527  | 13 740    | 9 829         | 710              | 6 013  | 16 552    |
| Erziehung und Wissenschaft                    | -             | 1 048            | 7 674  | 8 722     | -             | 1 047            | 8 115  | 9 162     |
| Gartenbau, Land- und<br>Forstwirtschaft       | 512           | -                | -      | 512       | 457           | 33               | 2      | 492       |
| Handel, Banken und<br>Versicherungen          | 2 453         | 9 847            | -      | 12 300    | 2 463         | 11 166           | -      | 13 629    |
| Holz und Kunststoff                           | 4 371         | 127              | -      | 4 498     | 4 171         | 126              | -      | 4 297     |
| Kunst   | -             | -                | -      | 5 328     | -             | -                | -      | 5 396     |
| Leder   | 202           | 6                | -      | 208       | 223           | 6                | -      | 229       |
| Metall  | 50 233        | 4 792            | -      | 55 025    | 47 630        | 5 758            | -      | 53 388    |
| Nahrung, Genuß, Gaststätten                   | 15 897        | 1 208            | -      | 17 105    | 15 309        | 1 356            | -      | 16 665    |
| Öffentlicher Dienst,<br>Transport und Verkehr | 40 524        | 13 649           | 6 987  | 61 160    | 41 759        | 15 228           | 6 661  | 63 648    |
| Deutsche Postgewerkschaft                     | 7 347         | 2 091            | 11 040 | 20 478    | 7 714         | 2 387            | 11 256 | 21 357    |
| Textil, Bekleidung                            | 1 698         | 170              | -      | 1 868     | 1 844         | 187              | -      | 2 031     |
| I n s g e s a m t                             | .             | .                | 31 228 | 259 605   | .             | .                | 32 047 | 265 437   |

Quelle: Deutscher Gewerkschaftsbund - Kreis Freie und Hansestadt Hamburg

## 6. DIE MITGLIEDER DER DEUTSCHEN ANGESTELLTENGEWERKSCHAFT (DAG) IN HAMBURG 1968 BIS 1972

| Berufsgruppen             | Mitglieder   |                      |              |                      |              |                      |              |                      |              |                      |
|---------------------------|--------------|----------------------|--------------|----------------------|--------------|----------------------|--------------|----------------------|--------------|----------------------|
|                           | am 30.9.1968 |                      | am 30.9.1969 |                      | am 30.9.1970 |                      | am 30.9.1971 |                      | am 30.9.1972 |                      |
|                           | insgesamt    | darunter<br>männlich | insgesamt    | darunter<br>männlich | insgesamt    | darunter<br>männlich | insgesamt    | darunter<br>männlich | insgesamt    | darunter<br>männlich |
| Kaufmännische Angestellte | 20 714       | 10 336               | 20 056       | 10 131               | 19 586       | 9 967                | 19 597       | 10 221               | 19 087       | 9 969                |
| Banken und Sparkassen     | 3 546        | 2 567                | 3 473        | 2 534                | 3 495        | 2 531                | 3 686        | 2 660                | 3 588        | 2 591                |
| Versicherungen            | 3 793        | 2 337                | 3 720        | 2 355                | 3 627        | 2 356                | 3 639        | 2 330                | 3 541        | 2 269                |
| Öffentlicher Dienst       | 12 859       | 7 328                | 12 851       | 7 353                | 12 384       | 7 043                | 12 115       | 6 801                | 12 012       | 6 741                |
| Techniker                 | 5 581        | 4 797                | 5 561        | 4 780                | 5 370        | 4 629                | 4 912        | 4 258                | 4 873        | 4 223                |
| Meister                   | 2 497        | 2 492                | 2 394        | 2 391                | 2 358        | 2 352                | 2 170        | 2 159                | 2 103        | 2 091                |
| Schifffahrt               | 3 435        | 3 433                | 3 847        | 3 842                | 4 221        | 4 213                | 5 169        | 5 138                | 5 398        | 5 363                |
| I n s g e s a m t         | 52 425       | 33 290               | 51 902       | 33 386               | 51 041       | 33 091               | 51 288       | 33 571               | 50 602       | 33 247               |

Quelle: Deutsche Angestelltengewerkschaft - Bundesvorstand

## 7. DIE MITGLIEDER DES DEUTSCHEN BEAMTENBUNDES (DBB) IN HAMBURG 1971 UND 1972

| Verbände   | Mitglieder   |   |                  |               |                |              |   |                  |               |                |
|--|--------------|---|------------------|---------------|----------------|--------------|---|------------------|---------------|----------------|
|  | am 30.9.1971 |   |                  |               |                | am 30.9.1972 |   |                  |               |                |
|  | Beamte       | Empfänger<br>von Versor-<br>gungs-<br>bezügen | Ange-<br>stellte | Ar-<br>beiter | ins-<br>gesamt | Beamte       | Empfänger<br>von Versor-<br>gungs-<br>bezügen | Ange-<br>stellte | Ar-<br>beiter | ins-<br>gesamt |
| Bund Deutscher Kommunalbeamten und<br>-angestellten (Komba) e.V. | 2 189        | 555   | 1 525            | -             | 4 269          | 2 117        | 612   | 1 453            | -             | 4 182          |
| Bund Deutscher Steuerbeamten                                     | 2 607        | 390   | 107              | -             | 3 104          | 2 597        | 393   | 177              | -             | 3 167          |
| Hamburger Philologenverband e.V.                                 | 777          | 201   | 10               | -             | 988            | 696          | 193   | 9                | -             | 898            |
| Bund Deutscher Zollbeamten                                       | 1 952        | 1 111   | -                | -             | 3 063          | 1 950        | 1 068   | -                | -             | 3 018          |
| Deutscher Postverband  | 1 255        | 771   | 367              | 478           | 2 871          | 1 258        | 714   | 358              | 485           | 2 815          |
| Gewerkschaft Deutscher Lokomotiv-<br>führer und -anwärter        | 860          | 552   | -                | 20            | 1 432          | 834          | 573   | -                | 30            | 1 437          |
| Gewerkschaft Deutscher Bundesbahn-<br>beamten und -anwärter      | 3 915        | 476   | 97               | 204           | 4 692          | 3 920        | 480   | 106              | 220           | 4 726          |
| Übrige Verbände  | 2 920        | 1 650   | 841              | 1             | 5 412          | 2 920        | 1 759   | 801              | 1             | 5 481          |
| I n s g e s a m t  | 16 475       | 5 706   | 2 947            | 703           | 25 831         | 16 292       | 5 792   | 2 904            | 736           | 25 724         |

Quelle: Deutscher Beamtenbund - Landesbund Hamburg e.V.

<sup>1)</sup> Diese Zusammenstellung umfaßt nicht sämtliche vorhandenen Gewerkschaften.

X. LAND- UND FORSTWIRTSCHAFT, FISCHEREI

LANDWIRTSCHAFTLICHE BETRIEBE

1. ZAHL UND FLÄCHE DER LAND- UND FORSTWIRTSCHAFTLICHEN BETRIEBE <sup>1)</sup> MIT 0,5 ha UND MEHR BETRIEBSFLÄCHE 1968, 1970 UND 1972  
- 1968 UND 1970 NACH GRÖßENKLASSEN DER LANDWIRTSCHAFTLICHEN NUTZFLÄCHE  
BZW. 1970 UND 1972 NACH DER LANDWIRTSCHAFTLICH GENUTZTEN FLÄCHE

| Größenklassen<br>nach der<br>landwirtschaftlichen<br>Nutzfläche bzw.<br>landwirtschaftlich<br>genutzten<br>Fläche<br>—<br>Bezirke | Land- und forstwirtschaftliche Betriebe nach der |      |                         |      |  |      |                         |      |
|---|--|------|-------------------------|------|--|------|-------------------------|------|
|   | landwirtschaftlichen<br>Nutzfläche               |      |                         |      | landwirtschaftlich<br>genutzten Fläche |      |                         |      |
|   | 1968   |      | 1970                    |      |  |      | 1972                    |      |
|   | Zahl<br>der<br>Betriebe                          | %    | Zahl<br>der<br>Betriebe | %    | Zahl<br>der<br>Betriebe                | %    | Zahl<br>der<br>Betriebe | %    |
| 0 Ar  | 99   | 2,9  | 107                     | 3,5  | 127                                    | 4,2  | 106                     | 3,8  |
| 0,01 bis unter 0,5 ha   | 305  | 9,0  | 219                     | 7,1  | 296                                    | 9,7  | 329                     | 11,9 |
| 0,5 " " 2 "   | 1 727  | 50,8 | 1 546                   | 50,3 | 1 507                                  | 49,1 | 1 307                   | 47,2 |
| 2 " " 5 "   | 419  | 12,3 | 378                     | 12,3 | 332                                    | 10,8 | 284                     | 10,3 |
| 5 " " 10 "  | 253  | 7,4  | 254                     | 8,3  | 249                                    | 8,1  | 220                     | 7,9  |
| 10 " " 20 "   | 318  | 9,3  | 278                     | 9,1  | 273                                    | 8,9  | 238                     | 8,6  |
| 20 " " 50 "   | 248  | 7,3  | 248                     | 8,1  | 247                                    | 8,0  | 235                     | 8,5  |
| 50 " " 100 "  | 26   | 0,8  | 33                      | 1,1  | 32                                     | 1,0  | 41                      | 1,5  |
| 100 ha und darüber  | 6  | 0,2  | 7                       | 0,2  | 7                                      | 0,2  | 9                       | 0,3  |
| Hamburg insgesamt   | 3 401  | 100  | 3 070                   | 100  | 3 070                                  | 100  | 2 769                   | 100  |
| Hamburg-Mitte   | 150  | 4,4  | 160                     | 5,2  | 160                                    | 5,2  | 130                     | 4,7  |
| Altona  | 130  | 3,8  | 112                     | 3,6  | 112                                    | 3,6  | 75                      | 2,7  |
| Eimsbüttel  | 171  | 5,0  | 114                     | 3,7  | 114                                    | 3,7  | 99                      | 3,6  |
| Hamburg-Nord  | 49   | 1,4  | 49                      | 1,6  | 49                                     | 1,6  | 36                      | 1,3  |
| Wandsbek  | 250  | 7,4  | 235                     | 7,7  | 235                                    | 7,7  | 195                     | 7,0  |
| Bergedorf   | 1 903  | 56,0 | 1 750                   | 57,0 | 1 750                                  | 57,0 | 1 649                   | 59,6 |
| Harburg   | 748  | 22,0 | 650                     | 21,2 | 650                                    | 21,2 | 585                     | 21,1 |

FORTSETZUNG TAB. 1

| Größenklassen<br>nach der<br>landwirtschaftlichen<br>Nutzfläche bzw.<br>landwirtschaftlich<br>genutzten<br>Fläche<br>—<br>Bezirke | Landwirtschaftliche Nutzfläche bzw. genutzte Fläche |      |  |      |   |      |   |      |
|---|---|------|--|------|---|------|---|------|
|   | 1968  |      | 1970                                   |      |   |      | 1972  |      |
|   | Landwirt-<br>schaftliche<br>Nutzfläche              | %    | Landwirt-<br>schaftliche<br>Nutzfläche | %    | Landwirt-<br>schaftlich<br>genutzte<br>Fläche | %    | Landwirt-<br>schaftlich<br>genutzte<br>Fläche | %    |
|   | ha  |      | ha                                     |      | ha  |      | ha  |      |
| 0 Ar  | -   | -    | -                                      | -    | -   | -    | -   | -    |
| 0,01 bis unter 0,5 ha   | 106   | 0,6  | 84                                     | 0,4  | 104   | 0,6  | 116   | 0,6  |
| 0,5 " " 2 "   | 1 760   | 9,1  | 1 588                                  | 8,2  | 1 510   | 7,9  | 1 312   | 7,2  |
| 2 " " 5 "   | 1 280   | 6,6  | 1 159                                  | 6,0  | 1 018   | 5,3  | 859   | 4,7  |
| 5 " " 10 "  | 1 790   | 9,2  | 1 791                                  | 9,2  | 1 758   | 9,2  | 1 553   | 8,5  |
| 10 " " 20 "   | 4 543   | 23,4 | 3 980                                  | 20,5 | 3 907   | 20,5 | 3 359   | 18,3 |
| 20 " " 50 "   | 7 315   | 37,7 | 7 566                                  | 38,9 | 7 534   | 39,6 | 7 174   | 39,1 |
| 50 " " 100 "  | 1 766   | 9,1  | 2 229                                  | 11,5 | 2 160   | 11,4 | 2 605   | 14,2 |
| 100 ha und darüber  | 831   | 4,3  | 1 041                                  | 5,3  | 1 041   | 5,5  | 1 353   | 7,4  |
| Hamburg insgesamt   | 19 391  | 100  | 19 438                                 | 100  | 19 032  | 100  | 18 331  | 100  |
| Hamburg-Mitte   | 835   | 4,3  | 1 108                                  | 5,7  | 1 101   | 5,8  | 902   | 4,9  |
| Altona  | 1 106   | 5,7  | 1 019                                  | 5,2  | 998   | 5,2  | 1 102   | 6,0  |
| Eimsbüttel  | 669   | 3,5  | 484                                    | 2,5  | 467   | 2,5  | 451   | 2,5  |
| Hamburg-Nord  | 237   | 1,2  | 235                                    | 1,2  | 212   | 1,1  | 196   | 1,1  |
| Wandsbek  | 2 958   | 15,3 | 3 147                                  | 16,2 | 3 059   | 16,1 | 2 825   | 15,4 |
| Bergedorf   | 8 464   | 43,6 | 8 298                                  | 42,7 | 8 113   | 42,6 | 8 080   | 44,1 |
| Harburg   | 5 122   | 26,4 | 5 147                                  | 26,5 | 5 082   | 26,7 | 4 775   | 26,0 |

1) ohne Landwirtschaft außerhalb der land- und forstwirtschaftlichen Betriebe.  
2) Landwirtschaftlich genutzte Fläche = landwirtschaftliche Nutzfläche abzüglich nicht mehr genutzter landwirtschaftlicher Fläche und der Ziergärten und Rasenflächen.

**2. LAND- UND FORSTWIRTSCHAFTLICHE BETRIEBE MIT 0,5 ha UND MEHR BETRIEBSFLÄCHE  
NACH DEM UMFANG DER LANDWIRTSCHAFTLICH GENUTZTEN FLÄCHE  
- BODENNUTZUNGSVORERHEBUNG 1970 -  
(Fortschreibung nach dem Statistischen Landesamt bekanntgewordenen Veränderungen)**

| Bezirke<br>—<br>Ausgewählte<br>Stadtteile | Land- und<br>forstwirtschaftliche<br>Betriebe<br>insgesamt |  | davon Betriebe mit landwirtschaftlich genutzter Fläche von |  |                                   |  |                                   |  |                                   |  |                                   |  |                                   |  |                                   |  |                                   |  |
|---|--|--|--|--|-----------------------------------|--|-----------------------------------|--|-----------------------------------|--|-----------------------------------|--|-----------------------------------|--|-----------------------------------|--|-----------------------------------|--|
|   |  |  | unter<br>0,5<br>ha   |  | 0,5<br>bis unter<br>1 ha          |  | 1<br>bis unter<br>2 ha            |  | 2<br>bis unter<br>5 ha            |  | 5<br>bis unter<br>10 ha           |  | 10<br>bis unter<br>20 ha          |  | 20<br>bis unter<br>50 ha          |  | 50 ha<br>und mehr                 |  |
|   | Zahl<br>der<br>Be-<br>trie-<br>be                          | Land-<br>wirt-<br>schaft-<br>lich<br>ge-<br>nutzte<br>Fläche<br>ha | Zahl<br>der<br>Be-<br>trie-<br>be                          | Land-<br>wirt-<br>schaft-<br>lich<br>ge-<br>nutzte<br>Fläche<br>ha | Zahl<br>der<br>Be-<br>trie-<br>be | Land-<br>wirt-<br>schaft-<br>lich<br>ge-<br>nutzte<br>Fläche<br>ha | Zahl<br>der<br>Be-<br>trie-<br>be | Land-<br>wirt-<br>schaft-<br>lich<br>ge-<br>nutzte<br>Fläche<br>ha | Zahl<br>der<br>Be-<br>trie-<br>be | Land-<br>wirt-<br>schaft-<br>lich<br>ge-<br>nutzte<br>Fläche<br>ha | Zahl<br>der<br>Be-<br>trie-<br>be | Land-<br>wirt-<br>schaft-<br>lich<br>ge-<br>nutzte<br>Fläche<br>ha | Zahl<br>der<br>Be-<br>trie-<br>be | Land-<br>wirt-<br>schaft-<br>lich<br>ge-<br>nutzte<br>Fläche<br>ha | Zahl<br>der<br>Be-<br>trie-<br>be | Land-<br>wirt-<br>schaft-<br>lich<br>ge-<br>nutzte<br>Fläche<br>ha | Zahl<br>der<br>Be-<br>trie-<br>be | Land-<br>wirt-<br>schaft-<br>lich<br>ge-<br>nutzte<br>Fläche<br>ha |
| Hamburg-Mitte                             | 121  | 902  | 9  | 3  | 28                                | 19   | 18                                | 24   | 26                                | 83   | 19                                | 143  | 13                                | 178  | 3                                 | 68   | 5                                 | 384  |
| darunter                                  |  |  |  |  |                                   |  |                                   |  |                                   |  |                                   |  |                                   |  |                                   |  |                                   |  |
| Billstedt                                 | 13   | 187  | 2  | 1  | 2                                 | 1  | 2                                 | 3  | 2                                 | 7  | -                                 | -  | 3                                 | 37   | -                                 | -  | 2                                 | 138  |
| Finkenwerder                              | 98   | 427  | 7  | 3  | 25                                | 18   | 15                                | 20   | 22                                | 68   | 17                                | 128  | 9                                 | 122  | 3                                 | 68   | -                                 | -  |
| Altona                                    | 70   | 1 102  | 7  | 3  | 9                                 | 6  | 7                                 | 10   | 9                                 | 28   | 8                                 | 62   | 8                                 | 112  | 18                                | 579  | 4                                 | 302  |
| darunter                                  |  |  |  |  |                                   |  |                                   |  |                                   |  |                                   |  |                                   |  |                                   |  |                                   |  |
| Osdorf                                    | 14   | 175  | 2  | 0  | 1                                 | 1  | 1                                 | 1  | 1                                 | 3  | 3                                 | 25   | 4                                 | 55   | 1                                 | 26   | 1                                 | 64   |
| Sülldorf und                              | 20   | 491  | 1  | 0  | 2                                 | 1  | 2                                 | 3  | 1                                 | 2  | 1                                 | 5  | 2                                 | 33   | 9                                 | 333  | 2                                 | 114  |
| Iserbrook                                 | 12   | 290  | -  | -  | 1                                 | 1  | 1                                 | 2  | 3                                 | 10   | 1                                 | 5  | -                                 | -  | 5                                 | 147  | 1                                 | 125  |
| Rissen                                    |  |  |  |  |                                   |  |                                   |  |                                   |  |                                   |  |                                   |  |                                   |  |                                   |  |
| Eimsbüttel                                | 78   | 450  | 15   | 5  | 10                                | 7  | 13                                | 16   | 17                                | 56   | 11                                | 79   | 7                                 | 98   | 4                                 | 118  | 1                                 | 71   |
| darunter                                  |  |  |  |  |                                   |  |                                   |  |                                   |  |                                   |  |                                   |  |                                   |  |                                   |  |
| Niendorf                                  | 19   | 95   | 2  | 1  | 3                                 | 2  | 4                                 | 5  | 4                                 | 13   | 4                                 | 33   | 1                                 | 20   | 1                                 | 21   | -                                 | -  |
| Schnelsen                                 | 22   | 107  | 1  | 0  | 3                                 | 2  | 2                                 | 3  | 7                                 | 21   | 6                                 | 41   | 3                                 | 40   | -                                 | -  | -                                 | -  |
| Eidelstedt                                | 19   | 181  | 6  | 2  | 3                                 | 2  | 2                                 | 2  | 3                                 | 9  | 1                                 | 6  | 1                                 | 12   | 2                                 | 77   | 1                                 | 71   |
| Hamburg-Nord                              | 18   | 196  | 2  | 0  | 2                                 | 1  | 2                                 | 2  | 5                                 | 15   | 3                                 | 20   | 1                                 | 11   | 2                                 | 43   | 1                                 | 104  |
| darunter                                  |  |  |  |  |                                   |  |                                   |  |                                   |  |                                   |  |                                   |  |                                   |  |                                   |  |
| Langenhorn                                | 5  | 158  | 1  | 0  | -                                 | -  | -                                 | -  | -                                 | -  | -                                 | -  | 1                                 | 11   | 2                                 | 43   | 1                                 | 104  |
| Wandsbek                                  | 174  | 2 825  | 13   | 5  | 18                                | 12   | 31                                | 48   | 24                                | 74   | 24                                | 156  | 24                                | 360  | 24                                | 764  | 16                                | 1 406  |
| darunter                                  |  |  |  |  |                                   |  |                                   |  |                                   |  |                                   |  |                                   |  |                                   |  |                                   |  |
| Farmeen-Berne                             | 6  | 18   | 1  | 0  | 1                                 | 1  | 2                                 | 3  | -                                 | -  | 2                                 | 14   | -                                 | -  | -                                 | -  | -                                 | -  |
| Bramfeld                                  | 8  | 130  | -  | -  | 3                                 | 2  | 2                                 | 4  | 1                                 | 2  | -                                 | -  | 1                                 | 14   | -                                 | -  | 1                                 | 108  |
| Sasel                                     | 11   | 97   | 2  | 0  | -                                 | -  | -                                 | -  | 2                                 | 6  | 2                                 | 12   | 4                                 | 57   | 1                                 | 22   | -                                 | -  |
| Hummelsbüttel                             | 12   | 329  | 2  | 0  | 1                                 | 1  | 2                                 | 3  | 1                                 | 3  | -                                 | -  | 1                                 | 18   | 1                                 | 35   | 4                                 | 269  |
| Lemsahl-                                  |  |  |  |  |                                   |  |                                   |  |                                   |  |                                   |  |                                   |  |                                   |  |                                   |  |
| Mellingstedt                              | 22   | 276  | 6  | 1  | 2                                 | 2  | 2                                 | 4  | 4                                 | 15   | 2                                 | 13   | 3                                 | 41   | 1                                 | 46   | 2                                 | 154  |
| Duvenstedt                                | 17   | 413  | -  | -  | 1                                 | 1  | -                                 | -  | 1                                 | 2  | 3                                 | 21   | 4                                 | 62   | 5                                 | 168  | 3                                 | 159  |
| Bergstedt                                 | 19   | 262  | -  | -  | 1                                 | 1  | 5                                 | 8  | 4                                 | 11   | 3                                 | 21   | 1                                 | 11   | 4                                 | 143  | 1                                 | 67   |
| Rahlstedt                                 | 32   | 455  | -  | -  | 4                                 | 3  | 3                                 | 4  | 4                                 | 14   | 5                                 | 34   | 6                                 | 93   | 9                                 | 250  | 1                                 | 57   |
| Bergedorf                                 | 1 644  | 8 081  | 253  | 91   | 567                               | 416  | 462                               | 600  | 106                               | 298  | 56                                | 385  | 54                                | 759  | 125                               | 3 985  | 21                                | 1 547  |
| darunter                                  |  |  |  |  |                                   |  |                                   |  |                                   |  |                                   |  |                                   |  |                                   |  |                                   |  |
| Curslack                                  | 147  | 670  | 28   | 11   | 62                                | 43   | 33                                | 40   | 3                                 | 10   | 1                                 | 6  | 5                                 | 81   | 14                                | 427  | 1                                 | 52   |
| Altengamme                                | 146  | 1 034  | 40   | 14   | 50                                | 36   | 14                                | 18   | 7                                 | 18   | 8                                 | 59   | 7                                 | 103  | 17                                | 576  | 3                                 | 210  |
| Neuengamme                                | 245  | 1 209  | 37   | 14   | 118                               | 86   | 48                                | 59   | 10                                | 25   | 3                                 | 20   | 2                                 | 29   | 25                                | 756  | 2                                 | 220  |
| Kirchwerder                               | 604  | 1 521  | 112  | 42   | 237                               | 175  | 178                               | 223  | 24                                | 64   | 13                                | 85   | 17                                | 218  | 21                                | 602  | 2                                 | 112  |
| Ochsenwerder                              | 176  | 860  | 5  | 2  | 37                                | 29   | 77                                | 106  | 29                                | 79   | 10                                | 65   | 8                                 | 109  | 6                                 | 168  | 4                                 | 302  |
| Reitbrook                                 | 41   | 384  | 3  | 1  | 4                                 | 3  | 18                                | 26   | 5                                 | 14   | 1                                 | 7  | 1                                 | 19   | 8                                 | 254  | 1                                 | 60   |
| Allermöhe                                 | 79   | 859  | 7  | 2  | 21                                | 15   | 28                                | 35   | 2                                 | 7  | -                                 | -  | 3                                 | 51   | 14                                | 512  | 4                                 | 237  |
| Billverder                                | 25   | 743  | -  | -  | 3                                 | 2  | 2                                 | 3  | 2                                 | 7  | 2                                 | 15   | 3                                 | 42   | 10                                | 379  | 3                                 | 295  |
| Moorfleet                                 | 56   | 305  | 4  | 1  | 12                                | 10   | 23                                | 32   | 5                                 | 14   | 4                                 | 23   | 1                                 | 17   | 7                                 | 208  | -                                 | -  |
| Tatenberg                                 | 42   | 97   | 3  | 1  | 8                                 | 6  | 20                                | 28   | 7                                 | 22   | 3                                 | 24   | 1                                 | 16   | -                                 | -  | -                                 | -  |
| Spadenland                                | 46   | 173  | 2  | 0  | 5                                 | 3  | 18                                | 26   | 8                                 | 23   | 10                                | 74   | 2                                 | 24   | 1                                 | 23   | -                                 | -  |
| Harburg                                   | 558  | 4 775  | 30   | 9  | 63                                | 47   | 77                                | 104  | 97                                | 305  | 99                                | 708  | 131                               | 1 841  | 59                                | 1 617  | 2                                 | 144  |
| darunter                                  |  |  |  |  |                                   |  |                                   |  |                                   |  |                                   |  |                                   |  |                                   |  |                                   |  |
| Neuland                                   | 26   | 329  | -  | -  | 3                                 | 2  | -                                 | -  | 5                                 | 15   | 4                                 | 31   | 8                                 | 119  | 6                                 | 162  | -                                 | -  |
| Gut Moor                                  | 10   | 109  | -  | -  | 2                                 | 2  | -                                 | -  | -                                 | -  | 3                                 | 21   | 4                                 | 65   | 1                                 | 21   | -                                 | -  |
| Marmstorf                                 | 14   | 210  | 1  | 0  | -                                 | -  | 1                                 | 1  | 1                                 | 4  | 3                                 | 20   | 4                                 | 60   | 4                                 | 125  | -                                 | -  |
| Wilhelmsburg                              | 98   | 480  | 7  | 2  | 17                                | 13   | 28                                | 36   | 23                                | 61   | 11                                | 75   | 7                                 | 96   | 4                                 | 136  | 1                                 | 61   |
| Altenwerder                               | 23   | 224  | 1  | 0  | 4                                 | 3  | -                                 | -  | 6                                 | 22   | 2                                 | 15   | 7                                 | 101  | 3                                 | 83   | -                                 | -  |
| Moorburg                                  | 49   | 529  | 3  | 1  | 6                                 | 5  | 5                                 | 7  | 6                                 | 20   | 6                                 | 45   | 12                                | 157  | 11                                | 294  | -                                 | -  |
| Hausbruch                                 | 12   | 70   | 1  | 0  | 2                                 | 2  | 3                                 | 5  | 2                                 | 8  | 1                                 | 9  | 3                                 | 46   | -                                 | -  | -                                 | -  |
| Neugraben-                                |  |  |  |  |                                   |  |                                   |  |                                   |  |                                   |  |                                   |  |                                   |  |                                   |  |
| Fischbek                                  | 50   | 571  | 3  | 1  | 6                                 | 3  | 5                                 | 7  | 13                                | 38   | 3                                 | 26   | 4                                 | 62   | 16                                | 434  | -                                 | -  |
| Francoop                                  | 61   | 573  | 1  | 0  | 6                                 | 4  | 4                                 | 5  | 7                                 | 28   | 21                                | 145  | 16                                | 233  | 6                                 | 158  | -                                 | -  |
| Neuenfelde                                | 177  | 1 374  | 7  | 3  | 16                                | 11   | 24                                | 34   | 23                                | 75   | 42                                | 298  | 59                                | 796  | 6                                 | 157  | -                                 | -  |
| Crans                                     | 9  | 26   | 1  | 0  | 1                                 | 1  | 2                                 | 3  | 4                                 | 14   | 1                                 | -  | -                                 | -  | -                                 | -  | -                                 | -  |
| Hamburg insgesamt                         | 2 663  | 18 331   | 329  | 116  | 697                               | 508  | 610                               | 804  | 284                               | 859  | 220                               | 1 533  | 238                               | 3 359  | 235                               | 7 174  | 50                                | 3 958  |
| Dagegen 1970                              | 3 070  | 19 032   | 423  | 104  | 794                               | 574  | 713                               | 936  | 332                               | 1 018  | 249                               | 1 758  | 273                               | 3 907  | 247                               | 7 534  | 39                                | 3 201  |
| " 1) 1968                                 | 3 401  | 19 391   | 404  | 106  | 887                               | 637  | 840                               | 1 123  | 419                               | 1 280  | 253                               | 1 790  | 318                               | 4 543  | 248                               | 7 315  | 32                                | 2 597  |

1) landwirtschaftliche Nutzfläche.

## BODENNUTZUNG UND ERNTE

## 3. DIE HAUPTNUTZUNGSARTEN DER BODENNUTZUNG UND DER ANBAU AUF DEM ACKERLAND 1972 NACH DER BODENNUTZUNGSERHEBUNG

## a) Hauptnutzungsarten in den Bezirken

| Hauptnutzungsarten  | Bezirke       |        |            |              |          |           |         | Hamburg insgesamt |
|---|---------------|--------|------------|--------------|----------|-----------|---------|-------------------|
|   | Hamburg-Mitte | Altona | Eimsbüttel | Hamburg-Nord | Wandsbek | Bergedorf | Harburg |                   |
|   | Hektar        |        |            |              |          |           |         |                   |
| <u>Hauptarten der Bodennutzung</u>                                |               |        |            |              |          |           |         |                   |
| Ackerland   | 320           | 333    | 133        | 104          | 1 670    | 5 596     | 1 157   | 9 313             |
| Gartenland  | 1 351         | 1 540  | 1 618      | 902          | 3 723    | 1 101     | 2 335   | 12 570            |
| davon   |               |        |            |              |          |           |         |                   |
| Haus- und Nutzgärten der land- und forstwirtschaftlichen Betriebe | 1             | 4      | 3          | 1            | 13       | 29        | 13      | 64                |
| Sonstige Haus- und Nutzgärten                                     | 1 350         | 1 536  | 1 615      | 901          | 3 710    | 1 072     | 2 322   | 12 506            |
| Obstanlagen   | 259           | 27     | 9          | 2            | 27       | 98        | 1 503   | 1 925             |
| Baumschulen   | -             | 52     | 24         | 17           | 64       | 17        | 16      | 190               |
| Dauergrünland   | 429           | 686    | 298        | 73           | 1 005    | 2 356     | 2 129   | 6 976             |
| davon   |               |        |            |              |          |           |         |                   |
| Wiesen, Dauerviesen   | 75            | 81     | 99         | 22           | 321      | 765       | 863     | 2 226             |
| Mähweiden, Dauermähweiden   | 104           | 191    | 58         | 44           | 310      | 799       | 616     | 2 122             |
| Weiden ohne Hutungen, Dauerweiden                                 | 143           | 412    | 141        | 7            | 368      | 770       | 636     | 2 477             |
| Hutungen, Streuwiesen   | 107           | 2      | -          | -            | 6        | 22        | 14      | 151               |
| Korbweiden-, Pappelanlagen, Weihnachtsbaumkulturen                | -             | -      | -          | -            | 55       | 11        | -       | 66                |
| Landwirtschaftlich genutzte Fläche zusammen                       | 2 359         | 2 638  | 2 082      | 1 098        | 6 544    | 9 179     | 7 140   | 31 040            |
| Nicht mehr landwirtschaftlich genutzte Fläche                     | 21            | 2      | 33         | 7            | 38       | 206       | 100     | 407               |
| Waldflächen, Forsten, Holzungen                                   | 1 525         | 378    | 483        | 86           | 1 349    | 163       | 1 368   | 5 352             |
| Unkultivierte Moorflächen, Öd- und Unland                         | 359           | 184    | 44         | 16           | 449      | 1 051     | 1 742   | 3 845             |
| Gebäude- und Hofflächen   | 3 060         | 2 166  | 1 529      | 1 823        | 3 586    | 1 703     | 2 886   | 16 753            |
| Wegeland und Eisenbahnen  | 1 306         | 820    | 783        | 849          | 1 677    | 1 500     | 1 323   | 8 258             |
| Gewässer  | 2 878         | 684    | 74         | 173          | 283      | 1 537     | 1 368   | 6 997             |
| Friedhöfe und Öffentliche Parkanlagen                             | 436           | 800    | 152        | 937          | 542      | 140       | 289     | 3 296             |
| Private Parkanlagen, Ziergärten und Rasenflächen                  | 124           | 294    | 36         | 86           | 561      | 95        | 348     | 1 544             |
| Sport-, Flug- und Übungsplätze                                    | 244           | 148    | 126        | 523          | 425      | 94        | 75      | 1 635             |
| Wirtschaftsfläche insgesamt                                       | 12 312        | 8 114  | 5 342      | 5 598        | 15 454   | 15 668    | 16 639  | 79 127            |
| Dagegen 1970  | 12 312        | 8 114  | 5 342      | 5 598        | 15 454   | 15 668    | 16 639  | 79 127            |

1) Darunter 1 365 ha außerhalb Hamburgs belegene vom Forstamt bewirtschaftete Waldflächen.

## b) Anbau auf dem Ackerland nach Fruchtarten

| Fruchtarten   | Anbauflächen |                 | Fruchtarten   | Anbauflächen |                 |
|---|--------------|-----------------|---|--------------|-----------------|
|   | 1972         | Dagegen<br>1971 |   | 1972         | Dagegen<br>1971 |
|   | ha           |                 |   | ha           |                 |
| Getreide und Hülsenfrüchte<br>davon   | 5 006,5      | 5 345,4         | noch: Hackfrüchte<br>davon  |              |                 |
| Winterroggen  | 1 082,9      | 1 107,7         | Kohlrüben   | 55,5         | 64,8            |
| Sommerroggen  | 130,0        | 111,9           | Sonstige Hackfrüchte  | 16,4         | 42,9            |
| Winterweizen  | 1 406,6      | 954,7           | Gemüse, Erdbeeren und sonstige<br>Gartengewächse (Blumen)                                       | 1 849,8      | 1 912,4         |
| Sommerweizen  | 315,5        | 520,7           | Handelsgewächse   | 361,2        | 398,5           |
| Wintergerste  | 655,0        | 634,4           | Futterpflanzen  | 1 542,0      | 1 075,8         |
| Sommergerste  | 535,4        | 836,7           | davon   |              |                 |
| Hafer   | 617,6        | 865,2           | Klee (in Reinsaat und gemischter<br>Anbau verschiedener Kleearten<br>und von Klee und Gras)     | 189,7        | 220,1           |
| Mengengetreide  | 118,5        | 157,8           | Luzerne   | 2,3          | 16,8            |
| Körnermais  | 55,7         | 52,5            | Ackerwiesen   | 542,0        | 297,0           |
| Speiseerbsen und -bohnen } zum Ausreifen<br>Ackerbohnen } bestimmt                              | -<br>87,8    | 0,8<br>102,7    | Ackerweiden   | 544,8        | 279,4           |
| alle anderen Hülsenfrüchte<br>(auch im Gemisch mit Getreide),<br>Hirse, Buchweizen, Linsen usw. | 1,5          | 0,3             | Sonstige Futterpflanzen   | 263,2        | 262,5           |
| Hackfrüchte   | 493,0        | 598,1           | Zum Unterpflügen bestimmte Hauptfrüchte<br>als Gründüngung und Schwarzbrache<br>ohne Kleebrache | 60,8         | 50,3            |
| davon   |              |                 | Ackerland insgesamt   | 9 313,3      | 9 380,5         |
| Frühkartoffeln  | 20,1         | 18,9            |   |              |                 |
| Mittelfrühe und späte Kartoffeln  | 91,8         | 129,5           |   |              |                 |
| Zuckerrüben   | 49,6         | 41,7            |   |              |                 |
| Runkelrüben   | 259,6        | 300,3           |   |              |                 |

## 4. ERNTEFLÄCHEN UND ERNTEERTRÄGE WICHTIGER FRUCHTARTEN 1969 BIS 1972

| Fruchtarten                       | 1969                   |        |                     | 1970                   |        |                     | 1971                   |        |                     | 1972                   |        |                     |
|-----------------------------------|------------------------|--------|---------------------|------------------------|--------|---------------------|------------------------|--------|---------------------|------------------------|--------|---------------------|
|                                   | Ernte-<br>fläche<br>ha | Ertrag |                     | Ernte-<br>fläche<br>ha | Ertrag |                     | Ernte-<br>fläche<br>ha | Ertrag |                     | Ernte-<br>fläche<br>ha | Ertrag |                     |
|                                   |                        | dz/ha  | ins-<br>gesamt<br>t |                        | dz/ha  | ins-<br>gesamt<br>t |                        | dz/ha  | ins-<br>gesamt<br>t |                        | dz/ha  | ins-<br>gesamt<br>t |
| <b>G e t r e i d e</b>            |                        |        |                     |                        |        |                     |                        |        |                     |                        |        |                     |
| Winterroggen                      | 1 221                  | 30,8   | 3 766               | 1 253                  | 25,6   | 3 209               | 1 108                  | 30,1   | 3 341               | 1 083                  | 32,6   | 3 533               |
| Sommerroggen                      | 125                    | 26,3   | 329                 | 131                    | 20,9   | 274                 | 112                    | 26,8   | 300                 | 130                    | 28,0   | 363                 |
| Roggen zusammen                   | 1 346                  | 30,4   | 4 095               | 1 384                  | 25,2   | 3 483               | 1 220                  | 29,8   | 3 641               | 1 213                  | 32,1   | 3 896               |
| Winterweizen                      | 927                    | 37,3   | 3 453               | 1 227                  | 38,3   | 4 696               | 955                    | 42,3   | 4 040               | 1 407                  | 41,0   | 5 776               |
| Sommerweizen                      | 390                    | 32,1   | 1 253               | 294                    | 29,5   | 868                 | 520                    | 35,9   | 1 869               | 315                    | 31,6   | 995                 |
| Weizen zusammen                   | 1 317                  | 35,7   | 4 706               | 1 521                  | 36,6   | 5 564               | 1 475                  | 40,1   | 5 909               | 1 722                  | 39,3   | 6 771               |
| Wintergerste                      | 373                    | 32,5   | 1 214               | 679                    | 35,3   | 2 397               | 634                    | 40,0   | 2 536               | 655                    | 34,0   | 2 617               |
| Sommergerste                      | 892                    | 32,6   | 2 903               | 705                    | 26,8   | 1 892               | 837                    | 31,9   | 2 669               | 535                    | 35,0   | 1 874               |
| Gerste zusammen                   | 1 265                  | 32,5   | 4 117               | 1 384                  | 31,0   | 4 289               | 1 471                  | 35,4   | 5 205               | 1 190                  | 37,7   | 4 491               |
| Wintermenggetreide                | 15                     | 34,0   | 51                  | 22                     | 32,2   | 71                  | 12                     | 36,8   | 44                  | 1                      | 36,4   | 4                   |
| Sommermenggetreide                | 214                    | 31,9   | 682                 | 186                    | 26,7   | 497                 | 146                    | 26,5   | 387                 | 117                    | 29,5   | 346                 |
| Menggetreide zusammen             | 229                    | 32,0   | 733                 | 208                    | 27,3   | 568                 | 158                    | 27,3   | 431                 | 118                    | 29,7   | 350                 |
| Hafer                             | 749                    | 34,2   | 2 559               | 801                    | 27,8   | 2 227               | 865                    | 32,4   | 2 804               | 618                    | 36,5   | 2 253               |
| Getreide insgesamt                | 4 906                  | 33,0   | 16 210              | 5 298                  | 30,4   | 16 131              | 5 189                  | 34,7   | 17 990              | 4 861                  | 36,5   | 17 761              |
| Körnermais                        | 22                     | 34,0   | 75                  | 39                     | 32,4   | 126                 | 52                     | 54,0   | 281                 | 56                     | 45,4   | 254                 |
| Grünmais                          | 175                    | 280,2  | 4 904               | 207                    | 410,4  | 8 495               | 260                    | 402,8  | 10 473              | 225                    | 431,4  | 9 707               |
| <b>H ü l s e n f r ü c h t e</b>  |                        |        |                     |                        |        |                     |                        |        |                     |                        |        |                     |
| Speiseerbsen und -bohnen          | 3                      | 22,8   | 7                   | 2                      | 34,1   | 7                   | 1                      | 30,7   | 3                   | -                      | -      | -                   |
| Ackerbohnen                       | 87                     | 29,8   | 259                 | 88                     | 31,9   | 281                 | 103                    | 25,7   | 265                 | 88                     | 31,6   | 278                 |
| <b>B a c k f r ü c h t e</b>      |                        |        |                     |                        |        |                     |                        |        |                     |                        |        |                     |
| Frühkartoffeln                    | 33                     | 181,0  | 597                 | 30                     | 174,8  | 524                 | 19                     | 224,0  | 426                 | 20                     | 182,9  | 366                 |
| Spätkartoffeln                    | 208                    | 231,7  | 4 819               | 194                    | 260,2  | 5 048               | 129                    | 282,8  | 3 648               | 92                     | 234,4  | 2 157               |
| Kartoffeln zusammen               | 241                    | 183,2  | 4 416               | 224                    | 248,8  | 5 572               | 148                    | 275,3  | 4 074               | 112                    | 225,3  | 2 523               |
| Zuckerrüben                       | 34                     | 307,6  | 1 046               | 34                     | 327,4  | 1 113               | 42                     | 350,0  | 1 470               | 50                     | 337,5  | 1 688               |
| Runkelrüben                       | 321                    | 605,1  | 19 424              | 298                    | 566,9  | 16 894              | 300                    | 601,7  | 18 051              | 260                    | 516,6  | 13 432              |
| Kohlrüben                         | 139                    | 389,1  | 5 408               | 101                    | 464,1  | 4 687               | 65                     | 443,6  | 2 883               | 55                     | 408,1  | 2 245               |
| <b>R a u h f u t t e r</b>        |                        |        |                     |                        |        |                     |                        |        |                     |                        |        |                     |
| Klee, auch im Gemisch mit Gräsern | 285                    | 65,2   | 1 858               | 223                    | 66,8   | 1 490               | 220                    | 55,6   | 1 223               | 190                    | 61,3   | 1 165               |
| Luzerne                           | 24                     | 59,0   | 142                 | 4                      | 62,6   | 25                  | 17                     | 57,1   | 97                  | 2                      | 61,1   | 12                  |
| Wiesen                            | 2 550                  | 59,7   | 15 224              | 2 435                  | 56,6   | 13 782              | 2 226                  | 56,9   | 12 666              | 2 226                  | 56,3   | 12 532              |
| Ackerviesen                       | 297                    | 58,4   | 1 734               | 292                    | 55,9   | 1 632               | 297                    | 58,1   | 1 726               | 542                    | 60,9   | 3 301               |



## 5. ANBAUFLÄCHEN UND ERNTEERTRÄGE VON GEMÜSE UND ERDBEEREN AUF DEM FREILAND 1969 BIS 1972

| Gemüsearten                            | 1969                   |              |                | 1970                   |              |                | 1971                   |              |                | 1972                   |              |                |
|--|------------------------|--------------|----------------|------------------------|--------------|----------------|------------------------|--------------|----------------|------------------------|--------------|----------------|
|  | Anbau-<br>fläche<br>ha | Ertrag in dz |                | Anbau-<br>fläche<br>ha | Ertrag in dz |                | Anbau-<br>fläche<br>ha | Ertrag in dz |                | Anbau-<br>fläche<br>ha | Ertrag in dz |                |
|  |                        | von<br>ha    | ins-<br>gesamt |                        | von<br>ha    | ins-<br>gesamt |                        | von<br>ha    | ins-<br>gesamt |                        | von<br>ha    | ins-<br>gesamt |
| Frühweiskohl                           | 59                     | 274,1        | 16 172         | 52                     | 278,7        | 14 492         | 70                     | 300,0        | 21 000         | 65                     | 296,4        | 19 266         |
| Herbstweiskohl                         | 31                     | 316,7        | 9 818          | 41                     | 362,7        | 14 871         | 29                     | 390,0        | 11 310         | 26                     | 320,3        | 8 328          |
| Dauerweiskohl                          | 27                     | 304,4        | 8 219          | 35                     | 382,4        | 13 384         | 28                     | 382,4        | 10 707         | 21                     | 367,5        | 7 718          |
| Weiskohl zusammen                      | 117                    | 292,4        | 34 209         | 128                    | 334,0        | 42 747         | 127                    | 338,7        | 43 017         | 112                    | 315,3        | 35 312         |
| Frührotkohl                            | 16                     | 219,8        | 3 517          | 19                     | 234,5        | 4 456          | 19                     | 230,2        | 4 374          | 14                     | 240,7        | 3 370          |
| Herbstrotkohl                          | 28                     | 250,4        | 7 011          | 39                     | 312,0        | 12 168         | 27                     | 331,1        | 8 940          | 22                     | 265,0        | 5 830          |
| Dauerrotkohl                           | 24                     | 291,2        | 6 989          | 30                     | 285,0        | 8 550          | 16                     | 303,1        | 4 850          | 21                     | 288,3        | 6 054          |
| Rotkohl zusammen                       | 68                     | 257,6        | 17 517         | 88                     | 286,1        | 25 174         | 62                     | 293,0        | 18 164         | 57                     | 267,6        | 15 254         |
| Frühwirsing Kohl                       | 50                     | 239,2        | 11 960         | 39                     | 251,1        | 9 793          | 55                     | 249,3        | 13 712         | 41                     | 240,2        | 9 848          |
| Herbstwirsing Kohl                     | 15                     | 287,3        | 4 310          | 16                     | 309,9        | 4 958          | 24                     | 321,5        | 7 716          | 18                     | 286,1        | 5 150          |
| Dauerwirsing Kohl                      | 5                      | 260,2        | 1 301          | 4                      | 297,6        | 1 190          | 6                      | 340,1        | 2 041          | 7                      | 293,7        | 2 056          |
| Wirsing Kohl 1)                        | 70                     | 251,0        | 17 571         | 59                     | 270,2        | 15 941         | 85                     | 276,1        | 23 469         | 66                     | 258,4        | 17 054         |
| Grünkohl                               | 29                     | 207,8        | 6 026          | 29                     | 221,9        | 6 435          | 21                     | 229,1        | 4 811          | 20                     | 194,7        | 3 894          |
| Rosenkohl                              | 65                     | 157,1        | 10 212         | 54                     | 183,0        | 9 882          | 44                     | 199,7        | 8 787          | 43                     | 175,7        | 7 555          |
| Frühlumenkohl                          | 83                     | 192,2        | 15 953         | 75                     | 204,9        | 15 368         | 105                    | 219,7        | 23 069         | 77                     | 191,2        | 14 722         |
| Spätblumenkohl                         | 99                     | 165,2        | 16 355         | 71                     | 203,1        | 14 420         | 111                    | 211,9        | 23 521         | 105                    | 193,1        | 20 276         |
| Blumenkohl zusammen                    | 182                    | 177,5        | 32 308         | 146                    | 204,0        | 29 788         | 216                    | 215,7        | 46 590         | 182                    | 192,3        | 34 998         |
| Frühkohlrabi                           | 73                     | 208,4        | 15 213         | 66                     | 218,0        | 14 388         | 81                     | 242,0        | 19 602         | 74                     | 225,2        | 17 115         |
| Spätkohlrabi                           | 28                     | 177,2        | 4 962          | 32                     | 192,7        | 6 166          | 31                     | 204,7        | 6 346          | 39                     | 189,8        | 7 402          |
| Kohlrabi zusammen                      | 101                    | 199,8        | 20 175         | 98                     | 209,7        | 20 554         | 112                    | 231,7        | 25 948         | 113                    | 217,0        | 24 517         |
| Frühjahreskopfsalat                    | 77                     | 153,5        | 11 820         | 83                     | 162,4        | 13 479         | 89                     | 194,6        | 17 319         | 84                     | 186,0        | 15 624         |
| Sommer- und Herbstkopfsalat            | 133                    | 128,7        | 17 117         | 121                    | 152,5        | 18 453         | 136                    | 153,7        | 20 903         | 127                    | 155,6        | 19 761         |
| Kopfsalat 1)                           | 210                    | 137,8        | 28 937         | 204                    | 156,5        | 31 932         | 225                    | 169,9        | 38 222         | 211                    | 167,7        | 35 385         |
| Feldsalat                              | 3                      | 99,1         | 297            | 2                      | 98,0         | 196            | 2                      | 89,7         | 179            | 2                      | 81,2         | 162            |
| Winterendivien                         | 5                      | 180,4        | 902            | 5                      | 167,3        | 837            | 6                      | 177,8        | 1 067          | 7                      | 118,2        | 827            |
| Frühjahresspinat                       | 51                     | 173,4        | 8 843          | 37                     | 173,3        | 6 412          | 32                     | 228,6        | 7 315          | 31                     | 191,0        | 5 921          |
| Herbstspinat                           | 31                     | 162,9        | 5 050          | 19                     | 169,6        | 3 222          | 17                     | 175,6        | 2 985          | 23                     | 172,9        | 3 977          |
| Spinat 1)                              | 82                     | 169,4        | 13 893         | 56                     | 172,0        | 9 634          | 49                     | 210,2        | 10 300         | 54                     | 183,3        | 9 898          |
| Frühe Möhren                           | 17                     | 182,7        | 3 106          | 14                     | 180,8        | 2 531          | 14                     | 178,2        | 2 495          | 16                     | 180,3        | 2 885          |
| Späte Möhren                           | 45                     | 306,0        | 13 770         | 31                     | 330,3        | 10 239         | 37                     | 326,1        | 12 066         | 40                     | 316,4        | 12 656         |
| Möhren zusammen                        | 62                     | 272,2        | 16 876         | 45                     | 283,8        | 12 770         | 51                     | 285,5        | 14 561         | 56                     | 277,5        | 15 541         |
| Rote Bete                              | 1                      | 240,6        | 241            | 2                      | 234,9        | 470            | 1                      | 220,4        | 220            | 1                      | 189,7        | 190            |
| Meerrettich                            | 39                     | 68,2         | 2 660          | 39                     | 83,6         | 3 260          | 23                     | 74,3         | 1 709          | 21                     | 78,7         | 1 653          |
| Schwarzswurzel                         | 1                      | 128,2        | 128            | 2                      | 100,0        | 200            | .                      | .            | .              | 0                      | 124,0        | .              |
| Sellerie                               | 126                    | 231,8        | 29 207         | 138                    | 298,3        | 41 165         | 131                    | 287,3        | 37 636         | 117                    | 269,2        | 31 496         |
| Porree                                 | 124                    | 214,4        | 26 586         | 107                    | 240,4        | 25 723         | 131                    | 242,2        | 31 728         | 115                    | 235,9        | 27 129         |
| Steckzwiebeln                          | 2                      | 190,5        | 381            | 1                      | 161,2        | 161            | 1                      | 134,6        | 135            | 2                      | 174,9        | 350            |
| Saatzwiebeln                           | 1                      | 113,0        | 113            | 1                      | 180,0        | 180            | 0                      | .            | .              | 0                      | 168,8        | .              |
| Zwiebeln zusammen                      | 3                      | 164,7        | 494            | 2                      | 170,5        | 341            | 1                      | 135,0        | 135            | 2                      | 175,0        | 350            |
| Spargel (ertragfähiger)                | 1                      | 24,0         | 24             | -                      | -            | -              | 0                      | .            | .              | 1                      | 25,4         | 25             |
| Früherbsen<br>(gedroschen ohne Hülsen) | 3                      | 42,6         | 128            | 2                      | 47,1         | 94             | 2                      | 64,0         | 128            | 3                      | 49,0         | 147            |
| Buschbohnen                            | 36                     | 117,8        | 4 241          | 25                     | 148,4        | 3 710          | 19                     | 134,4        | 2 554          | 18                     | 124,9        | 2 248          |
| Stangenbohnen                          | 11                     | 139,4        | 1 533          | 10                     | 168,0        | 1 680          | 9                      | 135,8        | 1 222          | 9                      | 166,1        | 1 495          |
| Grüne Pflückbohnen zusammen            | 47                     | 122,9        | 5 774          | 35                     | 154,0        | 5 390          | 28                     | 134,9        | 3 776          | 27                     | 138,6        | 3 743          |
| Dicke Bohnen                           | 12                     | 131,2        | 1 574          | 12                     | 142,2        | 1 706          | 14                     | 149,9        | 2 099          | 8                      | 142,4        | 1 139          |
| Einlegegurken                          | 4                      | 124,0        | 496            | 4                      | 147,6        | 590            | 3                      | 156,5        | 470            | 3                      | 130,9        | 393            |
| Schälgurken                            | 4                      | 184,4        | 738            | 2                      | 181,3        | 363            | 3                      | 182,9        | 549            | 3                      | 172,1        | 516            |
| Gurken zusammen                        | 8                      | 154,3        | 1 234          | 6                      | 158,8        | 953            | 6                      | 169,8        | 1 019          | 6                      | 151,5        | 909            |
| Rhabarber                              | 57                     | 279,9        | 15 954         | 48                     | 269,4        | 12 931         | 47                     | 276,5        | 12 996         | 54                     | 276,6        | 14 936         |
| Tomaten                                | 51                     | 265,1        | 13 520         | 40                     | 273,8        | 10 952         | 58                     | 257,9        | 14 958         | 48                     | 277,0        | 13 296         |
| Sonstige Gemüsearten                   | 54                     | 188,8        | 10 195         | 82                     | 211,0        | 17 302         | 90                     | 220,9        | 19 881         | 110                    | 212,1        | 23 331         |
| Gemüse insgesamt                       | 1 521                  | 201,6        | 306 642        | 1 429                  | 228,4        | 326 377        | 1 532                  | 235,9        | 361 400        | 1 436                  | 222,0        | 318 741        |
| Erdbeeren                              | 104                    | 81,1         | 8 434          | 105                    | 56,6         | 5 943          | 95                     | 71,2         | 6 764          | 106                    | 78,6         | 8 332          |
| ertragfähige Pflanzungen               | 82                     | -            | -              | 79                     | -            | -              | 78                     | -            | -              | 85                     | -            | -              |

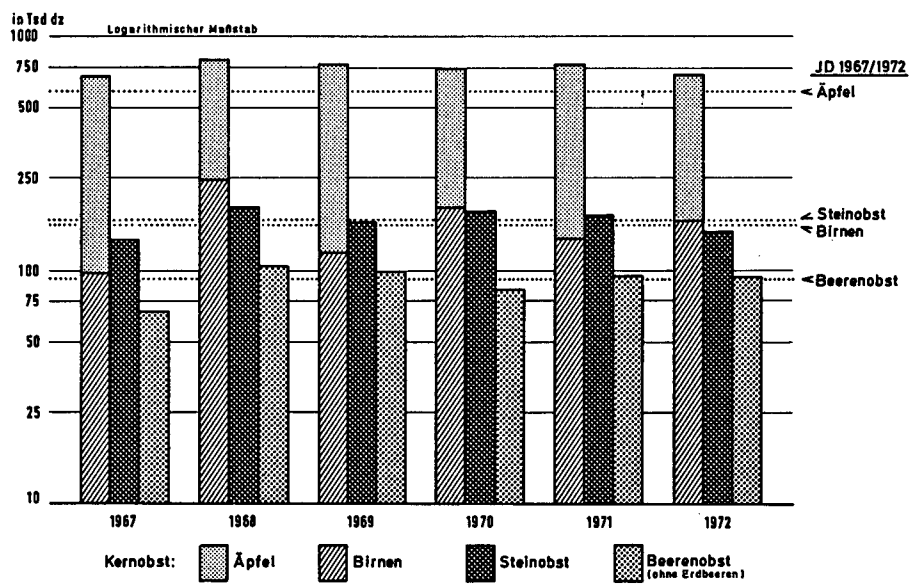
1) ohne Anbauflächen für Adventswirsing, Winterkopfsalat und Winterspinat.

## 6. DIE OBSTERNTEN 1969 BIS 1972

| Obstarten   | Ernteertrag                              |       |       |       |           |         |         |         |
|---|--|-------|-------|-------|-----------|---------|---------|---------|
|   | je Flächeneinheit<br>bzw. Baum / Strauch |       |       |       | insgesamt |         |         |         |
|   | 1969                                     | 1970  | 1971  | 1972  | 1969      | 1970    | 1971    | 1972    |
|   | dz je ha                                 |       |       |       | dz        |         |         |         |
| <b>Kernobst</b>   |  |       |       |       |           |         |         |         |
| Äpfel   |  |       |       |       | 658 316   | 560 888 | 621 281 | 530 726 |
| davon   |  |       |       |       |           |         |         |         |
| Erwerbsobstbau in intensiv bewirtschafteten Anlagen (Standort I)                                      | 218,2                                    | 213,7 | 203,1 | 203,2 | 340 370   | 290 479 | 273 881 | 275 335 |
| Sonstiger Obstbau auf der Feldflur, in Obstanlagen und in Haus- und Kleingärten (Standort II und III) | 43,6                                     | 37,1  | 47,7  | 35,0  | 317 946   | 270 409 | 347 400 | 255 391 |
| Birnen  | 36,2                                     | 56,9  | 41,8  | 49,9  | 120 373   | 189 141 | 138 840 | 166 011 |
| <b>zusammen</b>   |  |       |       |       | 778 689   | 750 029 | 760 121 | 696 737 |
| <b>Steinobst</b>  |  |       |       |       |           |         |         |         |
| Süßkirschen   | 31,7                                     | 34,9  | 36,4  | 29,8  | 23 862    | 26 271  | 27 400  | 22 432  |
| Sauerkirschen   | 19,2                                     | 29,5  | 25,0  | 19,7  | 36 322    | 55 808  | 47 295  | 37 268  |
| Pflaumen, Zwetschen   | 34,8                                     | 35,2  | 34,4  | 30,6  | 97 749    | 98 873  | 96 626  | 85 952  |
| Mirabellen  | 22,4                                     | 27,3  | 21,0  | 19,8  | 2 722     | 3 317   | 2 552   | 2 406   |
| Aprikosen   | 13,2                                     | 9,2   | 18,3  | 8,4   | 151       | 105     | 209     | 96      |
| Pfirsiche   | 9,9                                      | 10,1  | 7,0   | 7,2   | 1 192     | 1 216   | 843     | 867     |
| <b>zusammen</b>   |  |       |       |       | 161 998   | 185 590 | 174 925 | 149 021 |
| <b>Schalenobst</b>  |  |       |       |       |           |         |         |         |
| Walnüsse  | 14,2                                     | 29,9  | 16,9  | 24,0  | 825       | 1 737   | 982     | 1 394   |
| <b>Baumobst insgesamt</b>   |  |       |       |       | 941 512   | 937 356 | 936 028 | 847 152 |
| <b>Beerenobst</b>   |  |       |       |       |           |         |         |         |
| Johannisbeeren  | 3,5                                      | 3,1   | 3,6   | 3,7   | 44 975    | 39 234  | 46 257  | 47 876  |
| Stachelbeeren   | 4,4                                      | 3,6   | 4,2   | 4,0   | 43 248    | 35 384  | 41 282  | 39 316  |
| <b>zusammen</b>   |  |       |       |       |           |         |         |         |
| Himbeeren   | 2,4                                      | 1,9   | 1,7   | 1,7   | 11 322    | 8 964   | 8 020   | 8 020   |
| Erdbeeren   | 81,1                                     | 56,6  | 71,2  | 78,6  | 8 434     | 5 943   | 6 764   | 8 332   |

Schaubild 10

Die Obsternten 1967 bis 1972



## VIEHWIRTSCHAFT

7. DER VIEHBESTAND AM 3. DEZEMBER 1971<sup>1)</sup>

| Bezirke<br>—<br>Stadtteile                             |       | Pferde | Rindvieh       |   |                    |                                 | Schweine       |   |  |  | Schafe | Ziegen  | Federvieh  |                       | Bienen-<br>völker |
|--|-------|--------|----------------|---|--------------------|---------------------------------|----------------|---|--|--|--------|---------|--|-----------------------|-------------------|
|  |       |        | ins-<br>gesamt | darunter  |                    |                                 | ins-<br>gesamt | darunter  |  |  |        |         | Hühner<br>(ohne<br>Trut-,<br>Perl- u.<br>Zwerg-<br>hühner) | Gänse<br>und<br>Enten |                   |
|  |       |        |                | Jung-<br>vieh<br>3 Mon.<br>bis<br>unter<br>2 Jah-<br>re alt | Kühe und<br>Färsen |                                 |                | Jung-<br>schweine<br>8 Wochen<br>bis<br>1/2 Jahr<br>alt | Zucht-<br>sauen<br>1/2 Jahr<br>alt<br>und<br>älter | Schlacht-<br>schweine<br>1/2 Jahr<br>alt<br>und<br>älter |        |         |  |                       |                   |
|  |       |        |                |   | zu-<br>sam-<br>men | dar-<br>unter<br>Milch-<br>kühe |                |   |  |  |        |         |  |                       |                   |
| Stück  |       |        |                |   |                    |                                 |                |   |  |  |        |         |  |                       |                   |
| Bezirk Hamburg-Mitte 1971                              | 39    | 627    | 333            | 193   | 146                | 279                             | 83             | 56  | 15   | 116  | 8      | 16 164  | 254  | 116                   |                   |
| Dagegen 1969   | 59    | 674    | 331            | 230   | 168                | 284                             | 180            | 20  | 66   | 128  | 5      | 22 269  | 330  | 292                   |                   |
| darunter (im Jahre 1971)                               |       |        |                |   |                    |                                 |                |   |  |  |        |         |  |                       |                   |
| Billstedt  | 13    | 169    | 59             | 89  | 67                 | 209                             | 22             | 56  | 6  | -  | 7      | 1 689   | 112  | 67                    |                   |
| Finkenwerder   | 7     | 258    | 149            | 64  | 42                 | 70                              | 61             | -   | 9  | 5  | 1      | 11 041  | 101  | 20                    |                   |
| Insel Neuwerk  | 19    | 200    | 125            | 40  | 37                 | -                               | -              | -   | -  | 111  | -      | 37      | 26   | -                     |                   |
| Bezirk Altona 1971                                     | 548   | 1 264  | 606            | 489   | 409                | 425                             | 191            | 39  | 134  | 74   | -      | 3 280   | 266  | 317                   |                   |
| Dagegen 1969   | 776   | 1 228  | 453            | 493   | 406                | 528                             | 269            | 44  | 118  | 167  | 1      | 6 295   | 387  | 447                   |                   |
| Bezirk Eimsbüttel 1971                                 | 100   | 367    | 194            | 123   | 83                 | 675                             | 505            | 11  | 88   | 38   | 7      | 8 786   | 312  | 427                   |                   |
| Dagegen 1969   | 104   | 374    | 163            | 163   | 145                | 582                             | 362            | 26  | 129  | 53   | 5      | 13 454  | 440  | 462                   |                   |
| darunter (im Jahre 1971)                               |       |        |                |   |                    |                                 |                |   |  |  |        |         |  |                       |                   |
| Niendorf   | 29    | 60     | 31             | 25  | 23                 | 53                              | 29             | 5   | -  | 27   | 2      | 4 671   | 140  | 132                   |                   |
| Schnelsen  | 21    | 134    | 89             | 33  | 9                  | 133                             | 75             | 3   | 4  | 11   | 5      | 3 038   | 144  | 101                   |                   |
| Eidelstedt   | 43    | 148    | 60             | 65  | 51                 | 376                             | 317            | 3   | 55   | -  | -      | 644     | 26   | 89                    |                   |
| Bezirk Hamburg-Nord 1971                               | 97    | 113    | 35             | 52  | 39                 | 421                             | 137            | 41  | 119  | 3  | -      | 1 926   | 54   | 405                   |                   |
| Dagegen 1969   | 164   | 112    | 68             | 39  | 34                 | 494                             | 225            | 47  | 111  | 4  | 1      | 5 227   | 81   | 713                   |                   |
| Bezirk Wandsbek 1971                                   | 905   | 2 021  | 765            | 892   | 656                | 2 069                           | 685            | 110   | 1 109  | 293  | 11     | 14 579  | 962  | 1 603                 |                   |
| Dagegen 1969   | 828   | 2 384  | 772            | 1 070   | 866                | 2 328                           | 658            | 185   | 1 071  | 238  | 7      | 25 046  | 1 153  | 1 910                 |                   |
| darunter (im Jahre 1971)                               |       |        |                |   |                    |                                 |                |   |  |  |        |         |  |                       |                   |
| Farmsen-Berne  | 379   | 5      | 5              | -   | -                  | -                               | -              | -   | -  | 1  | -      | 376     | 68   | 88                    |                   |
| Bramfeld und Steilshoop                                | 10    | 144    | 53             | 89  | 41                 | 208                             | 65             | 8   | 123  | 17   | 1      | 3 868   | 240  | 115                   |                   |
| Poppenbüttel   | 4     | 243    | 45             | 138   | 87                 | 637                             | 329            | 48  | 206  | 2  | -      | 1 772   | 18   | 205                   |                   |
| Hummelsbüttel  | 88    | 277    | 82             | 89  | 70                 | 181                             | 85             | 7   | 67   | 19   | 1      | 402     | 135  | 20                    |                   |
| Lemsahl-Mellingstedt                                   | 52    | 133    | 45             | 80  | 55                 | 652                             | 27             | 5   | 601  | 3  | 4      | 3 093   | 30   | 72                    |                   |
| Duvenstedt   | 40    | 273    | 119            | 80  | 51                 | 73                              | 32             | 15  | 26   | 202  | -      | 444     | 189  | 68                    |                   |
| Wohldorf-Ohlstedt                                      | 100   | 401    | 178            | 155   | 155                | 8                               | 8              | -   | -  | 4  | -      | 529     | 96   | 158                   |                   |
| Bergstedt  | 110   | 59     | 30             | 23  | 14                 | 60                              | 45             | 1   | 5  | 10   | 2      | 515     | 47   | 117                   |                   |
| Volkendorf   | 81    | 87     | 39             | 41  | 40                 | 23                              | 7              | -   | 16   | 15   | -      | 322     | 25   | 199                   |                   |
| Rahlstedt  | 16    | 351    | 139            | 179   | 135                | 105                             | 43             | 14  | 29   | 14   | 3      | 1 175   | 99   | 190                   |                   |
| Bezirk Bergedorf 1971                                  | 207   | 6 438  | 2 827          | 2 674   | 2 065              | 8 290                           | 2 546          | 1 007   | 2 221  | 139  | 53     | 60 209  | 1 283  | 509                   |                   |
| Dagegen 1969   | 143   | 6 793  | 2 884          | 2 889   | 2 283              | 8 060                           | 3 096          | 946   | 1 930  | 91   | 59     | 79 956  | 2 417  | 632                   |                   |
| darunter (im Jahre 1971)                               |       |        |                |   |                    |                                 |                |   |  |  |        |         |  |                       |                   |
| Curslack   | 10    | 781    | 407            | 294   | 211                | 455                             | 126            | 72  | 58   | 15   | 4      | 9 882   | 52   | 141                   |                   |
| Altengamme   | 38    | 1 288  | 546            | 484   | 383                | 625                             | 345            | 53  | 85   | 12   | 6      | 941     | 139  | 52                    |                   |
| Neuengamme   | 18    | 1 050  | 401            | 493   | 400                | 843                             | 374            | 90  | 199  | 6  | 6      | 5 202   | 27   | 22                    |                   |
| Kirchwerder  | 51    | 822    | 406            | 315   | 231                | 1 354                           | 161            | 127   | 763  | 3  | 15     | 7 497   | 730  | 30                    |                   |
| Ochsenwerder   | -     | 416    | 231            | 149   | 101                | 719                             | 261            | 74  | 115  | -  | -      | 804     | 29   | -                     |                   |
| Reitbrook  | 4     | 393    | 146            | 193   | 154                | 372                             | 84             | 62  | 39   | -  | 9      | 596     | 22   | -                     |                   |
| Allermöhe  | 8     | 859    | 356            | 367   | 268                | 1 603                           | 747            | 196   | 214  | 7  | 2      | 2 794   | 70   | 5                     |                   |
| Billwerder   | 58    | 554    | 239            | 245   | 217                | 1 509                           | 244            | 215   | 536  | 3  | -      | 24 126  | 77   | 17                    |                   |
| Moorfleet  | 3     | 244    | 90             | 113   | 86                 | 324                             | 125            | 49  | 66   | 52   | -      | 6 101   | 43   | 4                     |                   |
| Tatenberg  | -     | 2      | 2              | -   | -                  | 52                              | 3              | 3   | 39   | 8  | 1      | 211     | 22   | -                     |                   |
| Spadenland   | -     | 5      | 1              | 4   | -                  | 256                             | 61             | 31  | 78   | -  | -      | 284     | -  | -                     |                   |
| Bezirk Harburg 1971                                    | 288   | 4 375  | 1 897          | 1 286   | 977                | 3 677                           | 1 628          | 388   | 620  | 1 025  | 10     | 43 538  | 1 126  | 512                   |                   |
| Dagegen 1969   | 350   | 4 544  | 2 336          | 1 570   | 1 302              | 3 964                           | 1 771          | 439   | 733  | 583  | 14     | 59 870  | 1 599  | 664                   |                   |
| darunter (im Jahre 1971)                               |       |        |                |   |                    |                                 |                |   |  |  |        |         |  |                       |                   |
| Neuland und Gut Moor                                   | 22    | 572    | 265            | 245   | 196                | 331                             | 136            | 21  | 110  | 35   | 2      | 4 298   | 51   | 15                    |                   |
| Marmstorf  | 13    | 130    | 79             | 44  | 39                 | 296                             | 171            | 9   | 63   | 19   | 1      | 701     | 176  | 37                    |                   |
| Wilhelmsburg   | 73    | 219    | 89             | 117   | 92                 | 253                             | 84             | 38  | 72   | 35   | 2      | 2 594   | 136  | 43                    |                   |
| Altenwerder  | 4     | 247    | 119            | 81  | 59                 | 52                              | 23             | 10  | 15   | 13   | -      | 679     | 73   | -                     |                   |
| Moorburg   | 5     | 701    | 289            | 347   | 276                | 413                             | 161            | 77  | 60   | 22   | 2      | 9 208   | 218  | -                     |                   |
| Hausbruch  | 3     | 53     | 20             | 23  | 20                 | 27                              | 3              | 2   | 3  | 13   | 1      | 707     | 29   | 12                    |                   |
| Neugraben-Fischbek                                     | 17    | 774    | 309            | 151   | 108                | 733                             | 442            | 3   | 74   | 821  | -      | 9 156   | 94   | 105                   |                   |
| Francop  | 7     | 494    | 199            | 106   | 76                 | 321                             | 103            | 49  | 57   | -  | -      | 4 730   | 64   | -                     |                   |
| Neuenfelde   | 64    | 1 017  | 509            | 134   | 78                 | 1 150                           | 489            | 160   | 149  | 47   | -      | 4 539   | 202  | 74                    |                   |
| Hamburg insgesamt 1971                                 | 2 184 | 15 205 | 6 657          | 5 709   | 4 375              | 15 836                          | 5 775          | 1 652   | 4 306  | 1 688  | 89     | 148 482 | 4 257  | 3 889                 |                   |
| Dagegen 1969   | 2 424 | 16 109 | 7 007          | 6 454   | 5 204              | 16 240                          | 6 561          | 1 707   | 4 158  | 1 264  | 92     | 212 117 | 6 407  | 5 120                 |                   |
| Außerdem:<br>Auf Schlachthöfen und<br>Viehmärkten 1971 | -     | 337    | 70             | 267   | -                  | 267                             | -              | -   | 267  | -  | -      | -       | -  | -                     |                   |
| Dagegen 1969   | 1     | 1 200  | 4              | 272   | -                  | 315                             | -              | -   | 315  | 349  | 1      | -       | -  | -                     |                   |

1) ohne Vieh auf Schlachthöfen.

## 8. DIE MILCHKUHBESTÄNDE 1971 NACH BESTANDS- UND BETRIEBSGRÖßEN

| Größenklassen<br>nach der<br>landwirtschaftlich<br>genutzten Fläche | Art<br>der<br>Angaben | Kuhhalter<br>und<br>Kuhbestände<br>insgesamt | davon Haltungen mit ... Milchkühen |          |           |          |          |          |           |
|---|-----------------------|--|------------------------------------|----------|-----------|----------|----------|----------|-----------|
|   |                       |  | 1                                  | 2        | 3         | 4        | 5        | 6        | 7         |
| 0 bis unter 2 ha  | Halter<br>Kühe        | 19<br>33                                     | 11<br>11                           | 4<br>8   | 3<br>9    | -<br>-   | 1<br>5   | -<br>-   | -<br>-    |
| 2 " " 5 "   | Halter<br>Kühe        | 23<br>52                                     | 10<br>10                           | 5<br>10  | 4<br>12   | 2<br>8   | -<br>-   | 2<br>12  | -<br>-    |
| 5 " " 10 "  | Halter<br>Kühe        | 39<br>136                                    | 5<br>5                             | 11<br>22 | 8<br>24   | 7<br>28  | 3<br>15  | 1<br>6   | -<br>-    |
| 10 " " 20 "   | Halter<br>Kühe        | 106<br>692                                   | 8<br>8                             | 6<br>12  | 15<br>45  | 11<br>44 | 6<br>30  | 9<br>54  | 10<br>70  |
| 20 " " 50 "   | Halter<br>Kühe        | 169<br>2 424                                 | 3<br>3                             | 3<br>6   | 4<br>12   | 2<br>8   | 6<br>30  | 2<br>12  | 5<br>35   |
| 50 und mehr ha  | Halter<br>Kühe        | 36<br>1 038                                  | -<br>-                             | -<br>-   | -<br>-    | -<br>-   | -<br>-   | -<br>-   | 1<br>7    |
| I n s g e s a m t   | Halter<br>Kühe        | 392<br>4 375                                 | 37<br>37                           | 29<br>58 | 34<br>102 | 22<br>88 | 16<br>80 | 14<br>84 | 16<br>112 |

FORTSETZUNG TAB. 8

| Größenklassen<br>nach der<br>landwirtschaftlich<br>genutzten Fläche | Art<br>der<br>Angaben | davon Haltungen mit ... Milchkühen |          |           |              |              |              |              |                |
|---|-----------------------|------------------------------------|----------|-----------|--------------|--------------|--------------|--------------|----------------|
|   |                       | 8                                  | 9        | 10        | 11 bis<br>15 | 16 bis<br>20 | 21 bis<br>30 | 31 bis<br>50 | 51 und<br>mehr |
| 0 bis unter 2 ha  | Halter<br>Kühe        | -<br>-                             | -<br>-   | -<br>-    | -<br>-       | -<br>-       | -<br>-       | -<br>-       | -<br>-         |
| 2 " " 5 "   | Halter<br>Kühe        | -<br>-                             | -<br>-   | -<br>-    | -<br>-       | -<br>-       | -<br>-       | -<br>-       | -<br>-         |
| 5 " " 10 "  | Halter<br>Kühe        | 2<br>16                            | 1<br>9   | -<br>-    | 1<br>11      | -<br>-       | -<br>-       | -<br>-       | -<br>-         |
| 10 " " 20 "   | Halter<br>Kühe        | 13<br>104                          | 5<br>45  | 8<br>80   | 11<br>135    | 4<br>65      | -<br>-       | -<br>-       | -<br>-         |
| 20 " " 50 "   | Halter<br>Kühe        | 10<br>80                           | 5<br>45  | 9<br>90   | 56<br>749    | 39<br>695    | 22<br>550    | 3<br>109     | -<br>-         |
| 50 und mehr ha  | Halter<br>Kühe        | 2<br>16                            | -<br>-   | -<br>-    | 8<br>102     | 4<br>75      | 10<br>253    | 8<br>301     | 3<br>284       |
| I n s g e s a m t   | Halter<br>Kühe        | 27<br>216                          | 11<br>99 | 17<br>170 | 76<br>997    | 47<br>835    | 32<br>803    | 11<br>410    | 3<br>284       |

## 9. AUFGETRETENE TIERSEUCHEN 1964 BIS 1972

| Jahre | Fälle von                        |                                   |                                     |                            |                                  |            |  |              |                 | Ins-<br>gesamt |
|-------|----------------------------------|-----------------------------------|-------------------------------------|----------------------------|----------------------------------|------------|--|--------------|-----------------|----------------|
|       | Milz-<br>und<br>Rausch-<br>brand | Maul-<br>und<br>Klauen-<br>seuche | Schweine-<br>seuche<br>und<br>-pest | Rotlauf<br>der<br>Schweine | Brucel-<br>lose<br>der<br>Rinder | Psittakose | bösartige<br>Faulbrut<br>der<br>Bienen | Toll-<br>wut | Hühner-<br>pest |                |
| 1964  | -                                | -                                 | -                                   | -                          | 1                                | -          | 23                                     | 1            | -               | 25             |
| 1965  | -                                | 1                                 | 1                                   | 2                          | 3                                | -          | 3                                      | -            | -               | 10             |
| 1966  | -                                | -                                 | 7                                   | -                          | -                                | -          | -                                      | 5            | -               | 12             |
| 1967  | 1                                | -                                 | 4                                   | -                          | -                                | -          | -                                      | 5            | -               | 10             |
| 1968  | 1                                | -                                 | -                                   | -                          | -                                | -          | -                                      | -            | -               | 1              |
| 1969  | 1                                | -                                 | -                                   | -                          | -                                | 2          | -                                      | 1            | -               | 4              |
| 1970  | 2                                | -                                 | -                                   | -                          | -                                | 4          | -                                      | 2            | -               | 8              |
| 1971  | -                                | -                                 | -                                   | -                          | -                                | 7          | -                                      | -            | 2               | 9              |
| 1972  | -                                | -                                 | 2                                   | -                          | -                                | 22         | 3                                      | 3            | 3               | 32             |

Quelle: Finanzbehörde Hamburg

## 11. DIE ERZEUGUNG UND VERWENDUNG VON KUHMITCH 1971 UND 1972

| Monate<br>—<br>Jahre |      | Kuhmilcherzeugung |                    |              |                    |                |                    | Verwendung der erzeugten Kuhmilch              |                                 |                        |                 |                                  |
|----------------------|------|-------------------|--------------------|--------------|--------------------|----------------|--------------------|--|---------------------------------|------------------------|-----------------|----------------------------------|
|                      |      | Kontrollkühe 1)   |                    | andere Kühe  |                    | Kühe insgesamt |                    | abgeliefert<br>an<br>Molkereien<br>und Händler | frisch<br>ver-<br>braucht<br>2) | ver-<br>arbeitet<br>3) | ver-<br>füttert | Sonstige<br>Ver-<br>wen-<br>dung |
|                      |      | je Kuh<br>kg      | zu-<br>sammen<br>t | je Kuh<br>kg | zu-<br>sammen<br>t | je Kuh<br>kg   | zu-<br>sammen<br>t | in % der Erzeugung                             |                                 |                        |                 |                                  |
| Januar               | 1971 | 372               | 642                | 356          | 1 161              | 362            | 1 803              | 92,0   | 2,8                             | 0,1                    | 4,4             | 0,7                              |
|                      | 1972 | 372               | 627                | 280          | 753                | 317            | 1 380              | 94,0   | 2,4                             | 0,1                    | 3,2             | 0,3                              |
| Februar              | 1971 | 356               | 669                | 323          | 1 003              | 335            | 1 672              | 90,2   | 3,0                             | 0,1                    | 5,8             | 0,9                              |
|                      | 1972 | 363               | 612                | 246          | 661                | 291            | 1 273              | 93,0   | 2,2                             | 0,1                    | 4,5             | 0,2                              |
| März                 | 1971 | 425               | 807                | 418          | 1 290              | 421            | 2 097              | 92,0   | 2,8                             | 0,1                    | 4,5             | 0,6                              |
|                      | 1972 | 465               | 782                | 311          | 837                | 370            | 1 619              | 94,0   | 2,0                             | 0,3                    | 3,5             | 0,2                              |
| April                | 1971 | 474               | 878                | 447          | 1 400              | 457            | 2 278              | 93,2   | 2,8                             | 0,1                    | 3,3             | 0,6                              |
|                      | 1972 | 501               | 834                | 359          | 972                | 413            | 1 806              | 95,0   | 2,1                             | 0,1                    | 2,5             | 0,3                              |
| Mai                  | 1971 | 508               | 925                | 348          | 1 102              | 407            | 2 027              | 92,1   | 3,5                             | 0,1                    | 3,5             | 0,8                              |
|                      | 1972 | 536               | 876                | 389          | 1 066              | 444            | 1 942              | 95,5   | 2,1                             | 0,1                    | 2,0             | 0,3                              |
| Juni                 | 1971 | 465               | 835                | 383          | 1 018              | r 416          | r 1 853            | r 94,0   | 3,5                             | 0,1                    | 2,0             | 0,4                              |
|                      | 1972 | 468               | 758                | 374          | 1 031              | 409            | 1 789              | 94,0   | 3,5                             | 0,1                    | 2,0             | 0,4                              |
| Juli                 | 1971 | 384               | 686                | 343          | 917                | 360            | 1 603              | 94,0   | 3,5                             | 0,1                    | 2,0             | 0,4                              |
|                      | 1972 | 428               | 692                | 312          | 859                | 355            | 1 551              | 94,0   | 3,5                             | 0,1                    | 2,0             | 0,4                              |
| August               | 1971 | 338               | 587                | 259          | 702                | 289            | 1 289              | 94,0   | 3,5                             | 0,1                    | 2,0             | 0,4                              |
|                      | 1972 | 347               | 495                | 277          | 817                | 300            | 1 312              | 94,0   | 3,5                             | 0,1                    | 2,0             | 0,4                              |
| September            | 1971 | 279               | 480                | 200          | 546                | 230            | 1 026              | 93,0   | 3,5                             | 0,1                    | 3,0             | 0,4                              |
|                      | 1972 | 300               | 474                | 212          | 592                | 244            | 1 066              | 93,0   | 3,0                             | 0,1                    | 3,5             | 0,4                              |
| Oktober              | 1971 | 282               | 436                | 221          | 644                | 242            | 1 080              | 92,0   | 3,0                             | 0,1                    | 4,5             | 0,4                              |
|                      | 1972 | 291               | 459                | 224          | 628                | 249            | 1 087              | 93,0   | 3,0                             | 0,1                    | 3,5             | 0,4                              |
| November             | 1971 | 303               | 490                | 215          | 610                | 247            | 1 100              | 93,0   | 2,5                             | 0,1                    | 4,0             | 0,4                              |
|                      | 1972 | 303               | 491                | 234          | 643                | 259            | 1 134              | 93,0   | 2,5                             | 0,1                    | 4,0             | 0,4                              |
| Dezember             | 1971 | 347               | 583                | 275          | 740                | 302            | 1 323              | 93,0   | 3,1                             | 0,1                    | 3,5             | 0,3                              |
|                      | 1972 | 353               | 596                | 259          | 695                | 295            | 1 291              | 93,0   | 2,7                             | 0,1                    | 3,7             | 0,5                              |
| Insgesamt            | 1971 | 378               | 8 018              | 316          | 11 133             | 339            | 19 151             | 92,7   | 3,1                             | 0,1                    | 3,6             | 0,6                              |
|                      | 1972 | 395               | 7 696              | 289          | 9 554              | 329            | 17 250             | 94,0   | 2,7                             | 0,1                    | 2,9             | 0,3                              |

1) Milchkühe, deren Leistungen von einem Kontrollverband überwacht werden.- 2) Eigenbedarf und Altenteil.- 3) zu Landbutter und -käse oder Quark.

## 12. DAS MILCHAUFGKOMMEN UND DER TRINKMILCHANTEIL 1971 UND 1972

| Monate<br>—<br>Jahre |      | Milch-<br>aufkommen<br>insgesamt<br>1) | darunter Trinkmilch |                |         |                |                                       |                                      |                                   |
|----------------------|------|--|---------------------|----------------|---------|----------------|---------------------------------------|--------------------------------------|-----------------------------------|
|                      |      |  | zusammen            | Voll-<br>milch | davon   |                |                                       |                                      | Mager-<br>und<br>Butter-<br>milch |
|                      |      |  |                     |                | davon   |                |                                       |                                      |                                   |
|                      |      |  |                     |                | loose   | in<br>Flaschen | in ver-<br>lorenen<br>Packungen<br>2) | ultra-<br>hoch-<br>erhitzte<br>Milch |                                   |
| in Tonnen            |      |  |                     |                |         |                |                                       |                                      |                                   |
| Januar               | 1971 | 21 180                                 | 11 671              | r11 340        | 2 075   | 987            | 8 032                                 | r 246                                | 331                               |
|                      | 1972 | 20 669                                 | 11 556              | r11 193        | 2 073   | 603            | 8 187                                 | r 330                                | 363                               |
| Februar              | 1971 | 20 161                                 | 11 234              | 10 843         | 2 177   | 903            | 7 498                                 | 265                                  | 391                               |
|                      | 1972 | 20 476                                 | 11 220              | 10 825         | 2 004   | 507            | 8 038                                 | 276                                  | 395                               |
| März                 | 1971 | 24 109                                 | 12 438              | 11 980         | 2 478   | 962            | 8 253                                 | 287                                  | 458                               |
|                      | 1972 | 24 206                                 | 12 068              | 11 587         | 2 179   | 196            | 8 869                                 | 343                                  | 481                               |
| April                | 1971 | 24 729                                 | 12 130              | r11 573        | r 2 410 | 868            | 8 026                                 | r 269                                | 557                               |
|                      | 1972 | 23 438                                 | 11 229              | 10 742         | 1 865   | 178            | 8 385                                 | 314                                  | 487                               |
| Mai                  | 1971 | 26 535                                 | 13 586              | 12 538         | 2 499   | 895            | 8 705                                 | 439                                  | 1 048                             |
|                      | 1972 | 24 475                                 | 12 163              | 11 534         | 2 154   | 167            | 8 816                                 | 397                                  | 629                               |
| Juni                 | 1971 | 23 706                                 | 12 813              | 11 953         | 2 461   | 836            | 8 363                                 | 293                                  | 860                               |
|                      | 1972 | 23 587                                 | 12 538              | 11 701         | 2 037   | 58             | 9 245                                 | 361                                  | 837                               |
| Juli                 | 1971 | 22 332                                 | 13 161              | 12 177         | 2 442   | 744            | 8 564                                 | 427                                  | 984                               |
|                      | 1972 | 21 819                                 | 12 961              | 12 015         | 2 084   | -              | 9 359                                 | 572                                  | 946                               |
| August               | 1971 | 19 499                                 | 12 605              | 11 837         | 2 229   | 743            | 8 466                                 | 399                                  | 768                               |
|                      | 1972 | 19 041                                 | 11 122              | 10 509         | 1 692   | -              | 8 398                                 | 419                                  | 613                               |
| September            | 1971 | 16 193                                 | 11 610              | 11 171         | 2 190   | 722            | 8 018                                 | 241                                  | 439                               |
|                      | 1972 | 15 978                                 | 10 636              | 10 261         | 1 819   | -              | 8 110                                 | 332                                  | 375                               |
| Oktober              | 1971 | 16 921                                 | 11 935              | r11 539        | 2 184   | 709            | 8 296                                 | r 350                                | 396                               |
|                      | 1972 | 17 585                                 | 11 296              | 10 927         | 1 832   | -              | 8 678                                 | 417                                  | 369                               |
| November             | 1971 | 17 606                                 | 11 677              | r11 313        | 2 140   | 664            | 8 151                                 | r 358                                | 364                               |
|                      | 1972 | 18 124                                 | 11 202              | 10 836         | 1 773   | -              | 8 576                                 | 487                                  | 366                               |
| Dezember             | 1971 | 19 068                                 | 11 553              | r11 207        | 2 097   | 622            | 8 160                                 | r 328                                | 346                               |
|                      | 1972 | 19 397                                 | 10 699              | 10 365         | 1 588   | -              | 8 326                                 | 451                                  | 334                               |
| Insgesamt            | 1971 | 252 039                                | 146 413             | 139 471        | 27 382  | 9 655          | 98 532                                | 3 902                                | 6 942                             |
|                      | 1972 | 248 795                                | 138 690             | 132 495        | 23 100  | 1 709          | 102 987                               | 4 699                                | 6 195                             |

1) in Hamburger Molkereien und durch Zufuhr außerhamburger Molkereien.  
2) einschl. mit abweichendem Fettgehalt.

Quelle: Behörde für Ernährung und Landwirtschaft

VIEHMARKT

13. DIE VIEHZUFUHR ZUM HAMBURGER VIEHMARKT 1971 UND 1972 NACH HERKUNFTSGEBIETEN  
(Stückzahl)

| Herkunftsgebiete    | 1971    |        |          |        | 1972    |        |          |        |
|---------------------|---------|--------|----------|--------|---------|--------|----------|--------|
|                     | Rinder  | Kälber | Schweine | Schafe | Rinder  | Kälber | Schweine | Schafe |
| Schleswig-Holstein  | 48 769  | 3 286  | 242 738  | 6 566  | 35 859  | 2 686  | 195 166  | 5 622  |
| Hamburg             | 2 213   | 1 002  | 10 769   | 167    | 1 392   | 1 532  | 10 859   | 132    |
| Niedersachsen       | 65 828  | 18 371 | 239 313  | 5 104  | 48 327  | 11 826 | 215 668  | 3 753  |
| Bremen              | 230     | 66     | -        | -      | -       | -      | -        | -      |
| Nordrhein-Westfalen | 12      | -      | -        | -      | 60      | 128    | -        | -      |
| Hessen              | -       | -      | -        | -      | -       | -      | -        | -      |
| Bayern              | 1 223   | -      | -        | -      | 220     | -      | -        | -      |
| DDR                 | -       | -      | -        | -      | -       | -      | -        | -      |
| Inland              | 118 275 | 22 725 | 492 820  | 11 837 | 85 858  | 16 172 | 421 693  | 9 507  |
| Ausland: Dänemark   | 5 589   | -      | -        | -      | 277     | -      | -        | -      |
| Irland              | -       | -      | -        | -      | 14 240  | -      | -        | -      |
| England             | 141     | -      | -        | -      | 7 088   | -      | -        | -      |
| Holland             | -       | -      | 626      | -      | 24      | -      | 1 268    | -      |
| Polen               | -       | -      | -        | -      | 1 477   | -      | -        | -      |
| Zufuhr insgesamt    | 124 005 | 22 725 | 493 446  | 11 837 | 108 964 | 16 172 | 422 961  | 9 507  |

14. DER VERSAND VON LEBENDVIEH VOM HAMBURGER VIEHMARKT 1971 UND 1972  
NACH EMPFANGSGEBIETEN  
(Stückzahl)

| Empfangsgebiete     | 1971   |        |          |        | 1972   |        |          |        |
|---------------------|--------|--------|----------|--------|--------|--------|----------|--------|
|                     | Rinder | Kälber | Schweine | Schafe | Rinder | Kälber | Schweine | Schafe |
| Schleswig-Holstein  | 7 932  | 425    | 10 562   | 641    | 3 698  | 184    | 5 684    | 702    |
| Hamburg 1)          | 5 844  | 231    | 3 961    | -      | 5 674  | 61     | 2 403    | 8      |
| Niedersachsen       | 2 314  | 13     | 1 539    | 437    | 5 103  | 35     | 2 522    | 503    |
| Bremen              | 157    | -      | 230      | -      | 44     | -      | -        | -      |
| Nordrhein-Westfalen | 4 545  | -      | 80       | -      | 3 929  | -      | -        | -      |
| Hessen              | 105    | -      | -        | -      | -      | -      | -        | -      |
| Rheinland-Pfalz     | 17     | -      | -        | -      | 54     | -      | -        | -      |
| Baden-Württemberg   | 26     | -      | -        | -      | 261    | -      | -        | -      |
| Bayern              | 92     | -      | -        | -      | -      | -      | -        | -      |
| Berlin (West)       | -      | -      | -        | -      | -      | -      | 261      | -      |
| Saarland            | 38     | -      | -        | -      | -      | -      | -        | -      |
| Ausland             | 21     | -      | -        | -      | -      | -      | -        | -      |
| Versand insgesamt   | 21 091 | 669    | 16 372   | 1 078  | 18 763 | 280    | 10 870   | 1 213  |

1) In nicht schlachthofgebundene Gebietsteile.

15. DIE SCHLACHTUNGEN AUF GRUND DER ERGEBNISSE DER SCHLACHTTIER- UND FLEISCHBESCHAU 1966 BIS 1972  
(Stückzahl)

| Jahre                        | Zahl der untersuchten Tiere |               |                |               |                |               |                |               |                |        |
|------------------------------|-----------------------------|---------------|----------------|---------------|----------------|---------------|----------------|---------------|----------------|--------|
|                              | Pferde                      | Rinder        |                | Kälber        |                | Schweine      |                | Schafe        |                | Ziegen |
|                              |                             | Inlands-tiere | Auslands-tiere | Inlands-tiere | Auslands-tiere | Inlands-tiere | Auslands-tiere | Inlands-tiere | Auslands-tiere |        |
| a) Gewerbliche Schlachtungen |                             |               |                |               |                |               |                |               |                |        |
| 1966                         | 1 818                       | 116 172       | 48 210         | 30 001        | 1              | 572 911       | 12 382         | 31 642        | -              | 294    |
| 1967                         | 1 214                       | 122 283       | 19 413         | 29 473        | 2 010          | 598 793       | 6 633          | 25 774        | -              | 206    |
| 1968                         | 902                         | 110 518       | 28 271         | 23 825        | 99             | 540 715       | 3 145          | 18 023        | -              | 146    |
| 1969                         | 802                         | 101 903       | 40 828         | 19 893        | -              | 468 358       | 823            | 12 162        | -              | 125    |
| 1970                         | 1) 852                      | 106 712       | 31 190         | 21 086        | -              | 475 963       | -              | 11 770        | -              | 89     |
| 1971                         | 832                         | 107 708       | 5 729          | 21 423        | -              | 498 649       | 626            | 10 965        | -              | 49     |
| 1972                         | 2) 448                      | 77 173        | 23 102         | 14 831        | -              | 430 382       | 1 263          | 8 433         | -              | 31     |
| b) Hausschlachtungen         |                             |               |                |               |                |               |                |               |                |        |
| 1966                         | -                           | 159           | -              | 39            | -              | 4 857         | -              | 46            | -              | 4      |
| 1967                         | -                           | 151           | -              | 22            | -              | 4 654         | -              | 121           | -              | 2      |
| 1968                         | 1                           | 139           | -              | 43            | -              | 4 423         | -              | 153           | -              | 4      |
| 1969                         | -                           | 173           | -              | 22            | -              | 3 510         | -              | 148           | -              | 2      |
| 1970                         | -                           | 223           | -              | 27            | -              | 3 493         | -              | 82            | -              | -      |
| 1971                         | -                           | 206           | -              | 26            | -              | 2 985         | -              | 89            | -              | 2      |
| 1972                         | -                           | 186           | -              | 13            | -              | 2 815         | -              | 93            | -              | -      |

1) Außerdem wurden 8 ausländische Pferde geschlachtet.- 2) Außerdem wurden 547 ausländische Pferde geschlachtet.

## 16. DER FLEISCHANFALL AUS GEWERBLICHEN SCHLACHTUNGEN 1971 UND 1972

| Tierarten       | Zahl der Schlachtungen |         | Durchschnitts-<br>schlachtgewicht<br>kg/Stück |       | Fleischanfall<br>in t |        |
|-----------------|------------------------|---------|---|-------|-----------------------|--------|
|                 | 1971                   | 1972    | 1971  | 1972  | 1971                  | 1972   |
| a) Inlandsvieh  |                        |         |   |       |                       |        |
| Ochsen          | 6 548                  | 4 500   | 279,9   | 296,2 | 1 833                 | 1 333  |
| Bullen          | 30 072                 | 24 536  | 243,4   | 264,8 | 7 322                 | 6 497  |
| Kühe            | 37 594                 | 27 386  | 268,0   | 271,4 | 10 076                | 7 432  |
| Färsen          | 33 494                 | 20 751  | 241,7   | 248,3 | 8 096                 | 5 153  |
| Rinder zusammen | 107 708                | 77 173  | 253,7   | 264,5 | 27 327                | 20 415 |
| Kälber          | 21 423                 | 14 831  | 89,7  | 92,1  | 1 922                 | 1 366  |
| Schweine        | 498 649                | 430 382 | 95,8  | 97,9  | 47 750                | 42 131 |
| Schafe          | 10 965                 | 8 433   | 25,1  | 25,0  | 275                   | 211    |
| Ziegen          | 49                     | 31      | 24,4  | 23,0  | 1                     | 1      |
| Pferde          | 831                    | 448     | 299,6   | 300,0 | 249                   | 135    |
| b) Auslandsvieh |                        |         |   |       |                       |        |
| Ochsen          | -                      | 11 717  | -   | 294,7 | -                     | 3 453  |
| Bullen          | 167                    | 4 356   | 419,2   | 352,8 | 70                    | 1 537  |
| Kühe            | 5 562                  | 6 983   | 273,6   | 266,2 | 1 522                 | 1 859  |
| Färsen          | -                      | 46      | -   | 239,1 | -                     | 11     |
| Rinder zusammen | 5 729                  | 23 102  | 277,9   | 296,9 | 1 592                 | 6 860  |
| Schweine        | 626                    | 1 268   | 95,8  | 94,2  | 60                    | 119    |
| Pferde          | -                      | 547     | -   | 255,9 | -                     | 140    |

## FISCHMARKT

## 17. DIE HAMBURGER FISCHDAMPFERFLOTTE 1965 BIS 1972

| Jahre | Anfangsbestand      |                              | Zugang              |                              | Abgang              |                              | Endbestand          |                              |
|-------|---------------------|------------------------------|---------------------|------------------------------|---------------------|------------------------------|---------------------|------------------------------|
|       | Zahl der<br>Schiffe | Fassungs-<br>vermögen<br>BRT | Zahl der<br>Schiffe | Fassungs-<br>vermögen<br>BRT | Zahl der<br>Schiffe | Fassungs-<br>vermögen<br>BRT | Zahl der<br>Schiffe | Fassungs-<br>vermögen<br>BRT |
| 1965  | 17                  | 13 471                       | 3                   | 4 387                        | -                   | -                            | 20                  | 17 858                       |
| 1966  | 20                  | 17 858                       | -                   | -                            | 2                   | 1 119                        | 18                  | 16 739                       |
| 1967  | 18                  | 16 739                       | 1                   | 1 564                        | 1                   | 1 599                        | 18                  | 16 704                       |
| 1968  | 18                  | 16 704                       | -                   | -                            | 1                   | 568                          | 17                  | 16 136                       |
| 1969  | r 17                | r 16 136                     | -                   | -                            | r 1                 | r 691                        | 16                  | 15 445                       |
| 1970  | 16                  | 15 445                       | -                   | -                            | 8                   | 6 284                        | 8                   | 9 161                        |
| 1971  | 8                   | 9 161                        | -                   | -                            | 1                   | 637                          | 7                   | 8 524                        |
| 1972  | 7                   | 8 524                        | -                   | -                            | 1                   | 961                          | 6                   | 7 563                        |

Quelle: Behörde für Ernährung und Landwirtschaft

## 18. DIE FANGERGEBNISSE DER SEE- UND KOSTENFISCHEREI 1969 BIS 1971 NACH LÄNDERN

| Jahre              | Große<br>Hochseefischerei   |                         | Große<br>Heringsfischerei   |                         | Kleine Hochsee-<br>und Küstenfischerei |                         | Insgesamt                   |                         |
|--------------------|-----------------------------|-------------------------|-----------------------------|-------------------------|--|-------------------------|-----------------------------|-------------------------|
|                    | Fang-<br>ergebnisse<br>in t | Erlöse<br>in<br>1000 DM | Fang-<br>ergebnisse<br>in t | Erlöse<br>in<br>1000 DM | Fang-<br>ergebnisse<br>in t            | Erlöse<br>in<br>1000 DM | Fang-<br>ergebnisse<br>in t | Erlöse<br>in<br>1000 DM |
| Hamburg            |                             |                         |                             |                         |  |                         |                             |                         |
| 1969               | 61 021                      | 35 280                  | 156                         | 74                      | 6 351                                  | 6 355                   | 67 528                      | 41 709                  |
| 1970               | 39 693                      | 25 224                  | 455                         | 172                     | 5 650                                  | 5 692                   | 45 798                      | 31 088                  |
| 1971               | 49 414                      | 35 271                  | 25                          | 15                      | 4 834                                  | 5 099                   | 54 273                      | 40 385                  |
| Bremen             |                             |                         |                             |                         |  |                         |                             |                         |
| 1969               | 235 975                     | 135 146                 | 8 530                       | 3 342                   | 19 100                                 | 8 165                   | 263 605                     | 146 653                 |
| 1970               | 213 694                     | 140 867                 | 1 327                       | 756                     | 17 007                                 | 7 888                   | 232 028                     | 149 511                 |
| 1971               | 164 632                     | 130 646                 | 196                         | 92                      | 19 633                                 | 11 686                  | 184 461                     | 142 424                 |
| Niedersachsen      |                             |                         |                             |                         |  |                         |                             |                         |
| 1969               | 104 086                     | 61 732                  | 11 648                      | 5 753                   | 79 788                                 | 25 083                  | 195 522                     | 92 568                  |
| 1970               | 106 759                     | 72 530                  | 6 681                       | 4 485                   | 85 604                                 | 28 489                  | 199 044                     | 105 504                 |
| 1971               | 123 337                     | 96 466                  | 7 392                       | 4 274                   | 62 373                                 | 33 895                  | 193 102                     | 134 635                 |
| Schleswig-Holstein |                             |                         |                             |                         |  |                         |                             |                         |
| 1969               | 43 740                      | 23 009                  | 1 660                       | 988                     | 61 179                                 | 31 641                  | 106 579                     | 55 638                  |
| 1970               | 45 344                      | 26 530                  | 22                          | 8                       | 69 176                                 | 32 596                  | 114 542                     | 59 134                  |
| 1971               | 8 055                       | 6 468                   | -                           | -                       | 52 671                                 | 31 939                  | 60 726                      | 38 407                  |

Quelle: Bundesministerium für Ernährung, Landwirtschaft und Forsten



## 19. DIE ANLANDUNGEN UND AUKTIONSERLÖSE AM HAMBURGER FISCHMARKT 1967 BIS 1972

| Fischereibetriebsarten / Fanggebiete | 1967            | 1968            | 1969            | 1970            | 1971            | 1972            |
|--------------------------------------|-----------------|-----------------|-----------------|-----------------|-----------------|-----------------|
| Zahl der Reisen                      |                 |                 |                 |                 |                 |                 |
| Deutsche Fischdampfer                | 138             | 125             | 74              | 54              | 56              | 45              |
| davon Nordsee                        | 2               | 1               | -               | -               | -               | -               |
| Irische See                          | -               | -               | -               | -               | -               | -               |
| Island                               | 70              | 54              | 30              | 27              | 18              | 9               |
| Färöer Inseln                        | 37              | 53              | 31              | 22              | 35              | 27              |
| Norwegische Küste                    | 9               | 1               | 11              | -               | -               | 5               |
| Grönland                             | 16              | 14              | 11              | 3               | -               | 3               |
| Neufundland/Labrador                 | -               | -               | -               | -               | -               | -               |
| Mischreisen                          | 4               | 2               | 2               | 2               | 3               | 1               |
| Ausländische Fischdampfer            | -               | -               | -               | -               | -               | -               |
| Deutsche Logger                      | 1               | 2               | 7               | 10              | -               | -               |
| Deutsche Hochseerkutter              | 992             | 886             | 761             | 623             | 729             | 627             |
| Ausländische Hochseerkutter          | -               | -               | -               | -               | -               | -               |
| Elb- und Küstenfischerei             | 196             | 183             | 114             | 75              | 79              | 50              |
| <b>Insgesamt</b>                     | <b>1 327</b>    | <b>1 196</b>    | <b>956</b>      | <b>762</b>      | <b>864</b>      | <b>722</b>      |
| Anlandegewicht in 1000 kg            |                 |                 |                 |                 |                 |                 |
| Deutsche Fischdampfer                | 12 913,8        | 12 903,6        | 6 948,4         | 4 361,9         | 4 164,7         | 2 328,9         |
| davon Nordsee                        | 172,9           | 205,5           | -               | -               | -               | -               |
| Irische See                          | -               | -               | -               | -               | -               | -               |
| Island                               | 6 493,4         | 5 577,3         | 2 568,0         | 2 053,1         | 1 280,1         | 548,9           |
| Färöer Inseln                        | 3 210,6         | 5 106,6         | 2 802,9         | 1 831,2         | 2 700,7         | 1 677,3         |
| Norwegische Küste                    | 820,2           | 72,5            | -               | -               | -               | 68,7            |
| Grönland                             | 1 737,2         | 1 769,1         | 1 411,8         | 306,1           | -               | 24,0            |
| Neufundland/Labrador                 | -               | -               | -               | -               | -               | -               |
| Mischreisen                          | 479,5           | 172,6           | 165,6           | 171,4           | 183,9           | 10,0            |
| Teilladungen                         | 1 567,3         | 1 710,1         | 2 625,1         | 2 785,6         | 1 432,1         | 1 511,8         |
| Ausländische Fischdampfer            | -               | -               | -               | -               | -               | -               |
| Deutsche Logger                      | 10,0            | 15,0            | 315,0           | 406,3           | -               | -               |
| Deutsche Hochseerkutter              | 6 412,8         | 6 693,8         | 5 463,3         | 4 909,0         | 3 446,0         | 3 301,2         |
| Ausländische Hochseerkutter          | -               | -               | -               | -               | -               | -               |
| Elb- und Küstenfischerei             | 77,0            | 63,8            | 28,5            | 29,6            | 19,8            | 8,2             |
| Einsendungen vom Inland              | } 2 727,0       | } 2 826,3       | } 2 034,1       | } 2 551,9       | } 1 882,4       | } 1 534,5       |
| Einsendungen vom Ausland             |                 |                 |                 |                 |                 |                 |
| Einstellungen                        | 624,6           | 705,4           | 599,1           | 504,0           | 904,4           | 540,9           |
| <b>Insgesamt</b>                     | <b>24 332,5</b> | <b>24 918,0</b> | <b>18 013,5</b> | <b>15 548,3</b> | <b>11 849,4</b> | <b>9 225,5</b>  |
| Auktionserlöse in 1000 DM            |                 |                 |                 |                 |                 |                 |
| Deutsche Fischdampfer                | 9 776,4         | 9 141,5         | 5 111,7         | 3 991,5         | 3 928,7         | 2 247,0         |
| davon Nordsee                        | 56,3            | 85,7            | -               | -               | -               | -               |
| Irische See                          | -               | -               | -               | -               | -               | -               |
| Island                               | 4 596,7         | 3 989,1         | 1 919,6         | 1 857,5         | 1 053,4         | 474,2           |
| Färöer Inseln                        | 2 772,1         | 3 689,7         | 2 112,7         | 1 764,7         | 2 728,5         | 1 664,4         |
| Norwegische Küste                    | 603,1           | 29,9            | -               | -               | -               | 64,5            |
| Grönland                             | 1 431,5         | 1 217,0         | 993,0           | 220,2           | -               | 30,2            |
| Neufundland/Labrador                 | -               | -               | -               | -               | -               | -               |
| Mischreisen                          | 316,7           | 130,1           | 86,4            | 149,1           | 146,8           | 13,7            |
| Teilladungen                         | 1 263,5         | 1 396,0         | 2 167,2         | 2 456,2         | 1 344,5         | 1 881,7         |
| Ausländische Fischdampfer            | -               | -               | -               | -               | -               | -               |
| Deutsche Logger                      | 9,1             | 7,7             | 185,3           | 203,7           | -               | -               |
| Deutsche Hochseerkutter              | 7 491,5         | 7 198,5         | 6 349,5         | 5 739,2         | 4 872,0         | 5 366,1         |
| Ausländische Hochseerkutter          | -               | -               | -               | -               | -               | -               |
| Elb- und Küstenfischerei             | 66,0            | 44,8            | 27,9            | 20,0            | 13,4            | 11,2            |
| Einsendungen vom Inland              | } 2 157,6       | } 2 110,9       | } 1 503,4       | } 1 864,8       | } 1 489,1       | } 1 222,7       |
| Einsendungen vom Ausland             |                 |                 |                 |                 |                 |                 |
| Einstellungen                        | 1 119,6         | 1 146,1         | 1 563,8         | 1 683,9         | 2 196,4         | 1 711,0         |
| <b>Insgesamt</b>                     | <b>21 883,4</b> | <b>21 045,5</b> | <b>16 908,9</b> | <b>15 959,3</b> | <b>13 844,1</b> | <b>12 439,7</b> |
| Durchschnittspreise je kg in Pf      |                 |                 |                 |                 |                 |                 |
| Deutsche Fischdampfer                | 75,7            | 70,8            | 73,6            | 91,5            | 94,3            | 96,5            |
| davon Nordsee                        | 32,6            | 41,7            | -               | -               | -               | -               |
| Irische See                          | -               | -               | -               | -               | -               | -               |
| Island                               | 70,8            | 71,5            | 74,8            | 90,5            | 82,3            | 86,4            |
| Färöer Inseln                        | 86,3            | 72,3            | 75,4            | 96,4            | 101,0           | 99,2            |
| Norwegische Küste                    | 73,5            | 41,2            | -               | -               | -               | 93,9            |
| Grönland                             | 82,4            | 68,8            | 70,3            | 71,9            | -               | 125,8           |
| Neufundland/Labrador                 | -               | -               | -               | -               | -               | -               |
| Mischreisen                          | 66,0            | 75,4            | 52,1            | 87,0            | 79,8            | 137,4           |
| Teilladungen                         | 80,6            | 81,6            | 82,6            | 88,2            | 93,9            | 124,5           |
| Ausländische Fischdampfer            | -               | -               | -               | -               | -               | -               |
| Deutsche Logger                      | 91,0            | 51,3            | 58,8            | 50,1            | -               | -               |
| Deutsche Hochseerkutter              | 116,8           | 107,5           | 116,2           | 116,9           | 141,4           | 162,6           |
| Ausländische Hochseerkutter          | -               | -               | -               | -               | -               | -               |
| Elb- und Küstenfischerei             | 85,7            | 70,2            | 98,0            | 67,4            | 67,4            | 135,6           |
| Einsendungen vom Inland              | } 79,1          | } 74,7          | } 73,9          | } 73,1          | } 79,1          | } 79,7          |
| Einsendungen vom Ausland             |                 |                 |                 |                 |                 |                 |
| Einstellungen                        | 179,3           | 162,5           | 261,0           | 334,1           | 242,6           | 316,3           |
| <b>Insgesamt</b>                     | <b>89,9</b>     | <b>84,5</b>     | <b>93,9</b>     | <b>102,6</b>    | <b>116,8</b>    | <b>134,8</b>    |

Abweichung der Summen durch Runden von Zahlen

20. AUF DEM HAMBURGER FISCHMARKT VERSTEIGERTE FRISCHFISCHE UND HERINGE 1971 UND 1972  
(in 1000 kg)

| Jahre<br>—<br>Monate | Fischmengen<br>insgesamt |      | davon wurden aufgenommen durch  |      |                        |      |            |      |  |      |             |      |  |      |
|----------------------|--------------------------|------|---|------|------------------------|------|------------|------|--|------|-------------|------|--|------|
|                      |                          |      | Fischindustrie<br>(einschl. Stadt-<br>räucherei);<br>Seelachsbetriebe |      | Fischbrat-<br>betriebe |      | Großhandel |      | hiesigen und<br>auswärtigen<br>Kleinhandel |      | Standhandel |      | Fischmehl-<br>betriebe<br>(einschl.<br>Futterfische) |      |
|                      | 1971                     | 1972 | 1971  | 1972 | 1971                   | 1972 | 1971       | 1972 | 1971                                       | 1972 | 1971        | 1972 | 1971   | 1972 |

a) Frischfische

|           |          |         |       |       |     |      |         |         |         |         |       |       |       |       |
|-----------|----------|---------|-------|-------|-----|------|---------|---------|---------|---------|-------|-------|-------|-------|
| Januar    | 1 116,2  | 750,6   | 111,9 | 27,8  | 0,3 | 0,7  | 760,0   | 540,5   | 163,8   | 120,2   | 60,5  | 56,6  | 19,7  | 4,8   |
| Februar   | 1 014,5  | 834,5   | 51,5  | 70,2  | 0,7 | 1,1  | 697,0   | 554,5   | 168,1   | 131,5   | 59,0  | 50,7  | 38,3  | 26,4  |
| März      | 1 320,4  | 992,2   | 15,0  | 15,5  | 0,6 | 1,3  | 955,2   | 725,1   | 201,0   | 170,5   | 72,9  | 45,8  | 75,7  | 34,1  |
| April     | 1 046,6  | 778,7   | 11,1  | 8,5   | 0,6 | 0,8  | 778,2   | 549,4   | 178,9   | 150,2   | 47,5  | 50,7  | 30,3  | 19,0  |
| Mai       | 1 095,0  | 890,4   | 18,5  | 8,2   | 0,6 | 0,8  | 831,1   | 610,1   | 163,0   | 155,3   | 46,7  | 48,2  | 35,0  | 67,8  |
| Juni      | 811,2    | 684,6   | 16,5  | 9,8   | 0,9 | 1,1  | 566,4   | 509,9   | 162,6   | 128,4   | 52,4  | 30,6  | 12,3  | 4,9   |
| Juli      | 738,3    | 755,4   | 5,7   | 18,1  | 0,3 | 1,0  | 498,2   | 559,7   | 127,6   | 123,8   | 40,0  | 33,0  | 66,6  | 19,8  |
| August    | 980,0    | 778,7   | 33,7  | 2,5   | 0,4 | 0,8  | 675,7   | 601,5   | 151,3   | 134,4   | 58,0  | 30,5  | 61,0  | 9,0   |
| September | 898,1    | 700,1   | 48,3  | 14,6  | 0,4 | 0,3  | 621,6   | 534,6   | 150,2   | 121,9   | 56,1  | 26,7  | 21,5  | 2,0   |
| Oktober   | 975,0    | 735,9   | 36,6  | 7,8   | 0,6 | 1,3  | 698,7   | 531,7   | 139,2   | 144,2   | 61,1  | 39,5  | 38,8  | 11,3  |
| November  | 846,5    | 730,5   | 51,3  | 15,9  | 0,4 | 2,3  | 568,7   | 529,6   | 137,4   | 126,6   | 59,9  | 47,9  | 28,7  | 8,2   |
| Dezember  | 887,3    | 551,5   | 58,6  | 2,4   | 0,3 | 0,3  | 626,6   | 413,7   | 131,9   | 76,1    | 53,3  | 51,5  | 16,5  | 7,6   |
| Insgesamt | 11 729,2 | 9 183,0 | 458,7 | 201,4 | 6,1 | 11,7 | 8 277,6 | 6 660,4 | 1 875,1 | 1 583,0 | 667,5 | 511,8 | 444,2 | 214,7 |

b) Heringe

|           |       |      |      |     |   |   |      |      |      |      |     |     |     |     |
|-----------|-------|------|------|-----|---|---|------|------|------|------|-----|-----|-----|-----|
| Januar    | 2,2   | 1,1  | 0,0  | 0,1 | - | - | 0,5  | 0,1  | 1,7  | 0,9  | 0,0 | -   | -   | -   |
| Februar   | 3,4   | 0,3  | 0,0  | 0,0 | - | - | 0,7  | -    | 2,3  | 0,3  | 0,1 | -   | 0,2 | -   |
| März      | 28,3  | 4,6  | 2,0  | 0,1 | - | - | 10,5 | 0,6  | 12,4 | 3,5  | 2,5 | 0,2 | 0,9 | 0,2 |
| April     | 45,2  | 21,8 | 7,7  | 0,5 | - | - | 13,3 | 7,4  | 20,7 | 12,9 | 2,2 | 1,0 | 1,4 | -   |
| Mai       | 10,2  | 1,9  | 2,0  | 0,1 | - | - | 3,6  | 0,2  | 3,5  | 1,6  | 0,0 | -   | 1,0 | -   |
| Juni      | 15,9  | 0,0  | 8,4  | -   | - | - | 1,4  | -    | 4,9  | 0,0  | 0,2 | -   | 1,0 | -   |
| Juli      | 0,9   | 0,1  | 0,0  | -   | - | - | -    | -    | 0,9  | 0,1  | -   | -   | -   | -   |
| August    | 3,3   | 0,6  | 0,0  | -   | - | - | -    | 0,0  | 1,5  | 0,6  | 0,3 | 0,0 | 1,5 | -   |
| September | 1,1   | 1,0  | -    | 0,0 | - | - | 0,3  | 0,3  | 0,6  | 0,4  | 0,2 | 0,3 | -   | -   |
| Oktober   | 2,6   | 2,8  | 0,0  | -   | - | - | 1,0  | 1,0  | 1,1  | 1,8  | 0,4 | -   | 0,0 | -   |
| November  | 5,4   | 6,6  | 0,0  | -   | - | - | 1,9  | 1,6  | 3,4  | 4,1  | 0,1 | 0,9 | -   | -   |
| Dezember  | 2,0   | 1,7  | -    | -   | - | - | 0,4  | 0,3  | 1,6  | 1,4  | -   | -   | -   | -   |
| Insgesamt | 120,3 | 42,5 | 20,2 | 0,9 | - | - | 33,5 | 11,5 | 54,6 | 27,6 | 6,0 | 2,3 | 5,9 | 0,2 |

Abweichung der Summen durch Runden von Zahlen

21. DIE DURCHSCHNITTSAUKTIONSPREISE WICHTIGER KONSUMFISCHE AM HAMBURGER FISCHMARKT 1971 UND 1972  
(Preise für 1 kg in Pf)

| Fischarten | Jahre | Jan. | Febr. | März | April | Mai | Juni | Juli | Aug. | Sept. | Okt. | Nov. | Des. | Jahres-<br>durch-<br>schnitt |
|------------|-------|------|-------|------|-------|-----|------|------|------|-------|------|------|------|------------------------------|
|------------|-------|------|-------|------|-------|-----|------|------|------|-------|------|------|------|------------------------------|

a) Fischdampfer

|                     |      |       |       |       |       |       |       |      |       |       |       |       |       |       |
|---------------------|------|-------|-------|-------|-------|-------|-------|------|-------|-------|-------|-------|-------|-------|
| Hering              | 1971 | -     | -     | -     | -     | -     | -     | -    | -     | -     | -     | -     | -     | -     |
| "                   | 1972 | -     | -     | -     | -     | -     | -     | -    | -     | -     | -     | -     | -     | -     |
| Kabeljau I          | 1971 | 126,0 | 101,4 | 81,3  | 85,2  | 86,6  | 77,1  | 75,8 | 70,7  | 82,2  | 91,8  | 109,1 | 85,7  | 98,2  |
| "                   | 1972 | 77,9  | 94,6  | 80,0  | 113,8 | 80,6  | 86,7  | 44,4 | 119,7 | 133,2 | 148,0 | 147,3 | 158,3 | 127,9 |
| " II                | 1971 | 93,4  | 98,8  | 79,2  | 79,4  | 74,3  | 73,0  | 85,0 | 80,5  | 100,7 | 103,1 | 113,4 | 90,8  | 87,9  |
| "                   | 1972 | 95,1  | 114,6 | 89,0  | 113,7 | 89,4  | 92,5  | 63,6 | 110,7 | 132,7 | 128,0 | 155,1 | 160,6 | 106,3 |
| Schellfisch I       | 1971 | 272,8 | 217,4 | 192,0 | 106,5 | 80,0  | 115,0 | 80,0 | 80,0  | -     | -     | -     | -     | 175,3 |
| "                   | 1972 | 142,0 | 126,3 | 111,6 | 169,0 | 80,0  | -     | -    | -     | -     | -     | 234,0 | 221,9 | 162,0 |
| " II                | 1971 | 127,4 | 163,0 | 149,6 | 132,1 | 80,0  | 127,7 | -    | -     | -     | 184,0 | 80,0  | 80,0  | 138,0 |
| "                   | 1972 | 116,7 | 211,8 | 97,8  | 88,0  | 73,0  | 100,0 | -    | -     | -     | -     | 155,6 | 202,0 | 137,6 |
| " III               | 1971 | 100,0 | 165,0 | -     | 96,1  | -     | 124,0 | -    | -     | -     | 132,8 | 90,7  | 98,7  | 101,9 |
| "                   | 1972 | 92,6  | 109,8 | 92,0  | -     | 72,0  | 80,0  | 72,0 | 80,0  | 100,0 | 102,0 | 115,4 | 186,7 | 107,9 |
| Köhler (Seelachs) I | 1971 | 118,3 | 108,9 | 97,5  | 65,5  | 64,2  | 71,9  | 59,9 | 80,6  | 78,4  | 105,8 | 116,6 | 100,5 | 99,3  |
| "                   | 1972 | 115,1 | 70,6  | 45,0  | 93,0  | 87,4  | 99,0  | 75,9 | 93,2  | 100,5 | 101,4 | 109,5 | 115,1 | 85,0  |
| " II                | 1971 | 93,4  | 71,2  | 70,7  | 64,8  | 84,4  | 54,1  | 57,1 | 61,6  | 61,4  | 95,5  | 87,7  | 72,7  | 73,2  |
| "                   | 1972 | 111,0 | 62,8  | 52,6  | 84,6  | 72,2  | 83,6  | 70,5 | 90,0  | 86,2  | 97,1  | 112,8 | 111,7 | 79,4  |
| Rotbarsch           | 1971 | 136,7 | 126,6 | 108,6 | 119,3 | 90,0  | 120,2 | 84,1 | 85,4  | 105,1 | 107,0 | 123,4 | 131,9 | 111,0 |
| "                   | 1972 | 134,3 | 129,8 | 118,3 | 127,9 | 119,4 | 134,5 | 99,1 | 116,9 | 116,5 | 124,6 | 149,7 | 146,7 | 126,8 |

b) Hochseeskutter

|             |      |       |       |         |         |       |       |       |       |       |       |         |         |       |
|-------------|------|-------|-------|---------|---------|-------|-------|-------|-------|-------|-------|---------|---------|-------|
| Hering      | 1971 | -     | -     | 40,0    | -       | -     | -     | -     | -     | -     | -     | -       | -       | 40,0  |
| "           | 1972 | -     | -     | -       | -       | -     | -     | -     | -     | -     | -     | -       | -       | -     |
| Kabeljau I  | 1971 | 118,4 | 117,1 | 106,2   | 123,6   | 97,3  | 100,8 | 90,0  | -     | -     | -     | -       | 96,4    | 108,5 |
| "           | 1972 | 130,4 | 122,1 | 91,5    | 106,8   | 116,2 | 104,1 | 96,1  | 111,9 | 131,7 | 146,0 | 141,9   | 158,0   | 116,7 |
| " II        | 1971 | 105,7 | 106,9 | 104,5   | 115,7   | 97,8  | 101,2 | 100,3 | 104,9 | 109,7 | 121,3 | 118,7   | 114,3   | 107,5 |
| "           | 1972 | 131,5 | 122,8 | 119,1   | 136,5   | 128,7 | 117,9 | 109,1 | 120,0 | 139,9 | 157,4 | 154,3   | 169,1   | 126,3 |
| Scholle I   | 1971 | 100,0 | 79,7  | 81,8    | 133,5   | 180,1 | 183,4 | 158,1 | 157,2 | 162,2 | 160,5 | 165,2   | 138,1   | 130,1 |
| "           | 1972 | 104,3 | 88,9  | 97,0    | 127,3   | 162,3 | 178,7 | 166,3 | 186,2 | 160,2 | 157,2 | 171,6   | 226,4   | 149,0 |
| " II        | 1971 | 100,1 | 101,3 | 107,7   | 133,0   | 175,6 | 162,0 | 157,7 | 149,7 | 160,9 | 170,9 | 160,1   | 128,3   | 135,5 |
| "           | 1972 | 120,3 | 110,2 | 117,4   | 139,7   | 168,6 | 157,3 | 122,5 | 166,1 | 133,1 | 145,2 | 173,6   | 234,4   | 140,2 |
| " III       | 1971 | 93,0  | 89,1  | 96,3    | 99,8    | 115,0 | 118,2 | 126,2 | 125,0 | 130,6 | 122,1 | 116,6   | 98,3    | 108,2 |
| "           | 1972 | 112,6 | 98,2  | 103,3   | 116,2   | 115,9 | 119,9 | 101,2 | 126,7 | 101,4 | 108,0 | 148,2   | 198,7   | 112,7 |
| Seezunge I  | 1971 | 741,7 | 734,2 | 698,6   | 682,4   | 564,4 | 469,9 | 796,0 | 816,1 | 745,7 | 698,4 | 815,2   | 773,7   | 730,9 |
| "           | 1972 | 662,5 | 735,2 | 652,6   | 650,8   | 649,5 | 771,6 | 811,3 | 911,6 | 935,6 | 927,0 | 994,9   | 1 236,5 | 814,9 |
| " II        | 1971 | 716,5 | 748,0 | 761,3   | 738,1   | 607,5 | 664,7 | 779,5 | 778,1 | 693,8 | 639,5 | 691,6   | 651,3   | 701,4 |
| "           | 1972 | 630,8 | 777,2 | 698,4   | 612,5   | 655,2 | 773,5 | 760,0 | 815,8 | 841,6 | 863,0 | 894,9   | 1 078,8 | 783,7 |
| " III       | 1971 | 625,2 | 640,1 | 642,8   | 629,9   | 517,7 | 615,1 | 646,1 | 534,0 | 468,0 | 466,4 | 468,2   | 458,7   | 524,5 |
| "           | 1972 | 464,5 | 525,4 | 495,4   | 480,8   | 497,5 | 585,1 | 500,6 | 687,3 | 636,0 | 660,0 | 729,3   | 837,0   | 594,1 |
| Steinbutt I | 1971 | 895,0 | 976,7 | 1 022,0 | 1 040,2 | 733,1 | 797,9 | 807,6 | 829,6 | 890,1 | 828,7 | 896,2   | 914,2   | 869,6 |
| "           | 1972 | 965,5 | 965,8 | 908,3   | 929,2   | 791,3 | 881,8 | 856,3 | 931,7 | 900,0 | 887,0 | 989,9   | 1 405,6 | 889,8 |
| " II        | 1971 | 675,0 | 721,3 | 718,0   | 747,4   | 564,5 | 532,4 | 584,0 | 588,9 | 624,9 | 583,9 | 654,3   | 701,0   | 626,6 |
| "           | 1972 | 645,0 | 651,5 | 678,1   | 669,3   | 611,3 | 584,2 | 623,9 | 611,3 | 600,4 | 677,6 | 1 021,8 | 613,0   | 613,0 |
| " III       | 1971 | 579,1 | 598,0 | 595,7   | 656,6   | 457,6 | 441,7 | 427,8 | 490,9 | 544,5 | 494,2 | 561,2   | 613,4   | 519,2 |
| "           | 1972 | 520,5 | 583,3 | 643,5   | 598,7   | 522,6 | 496,0 | 466,0 | 441,1 | 567,7 | 553,0 | 590,2   | 844,7   | 527,8 |

GROSSMARKT HAMBURG

22. DIE WARENZUFUHR ZUM GROSSMARKT HAMBURG 1964 BIS 1972

(in 1000 kg)

| Jahre | Zufuhr<br>ins-<br>gesamt | davon aus dem |         | Von der Gesamtmenge entfielen auf |         |        |         |                  |         |
|-------|--------------------------|---------------|---------|-----------------------------------|---------|--------|---------|------------------|---------|
|       |                          | Inland        | Ausland | Gemüse                            |         | Obst   |         | Speisekartoffeln |         |
|       |                          |               |         | Inland                            | Ausland | Inland | Ausland | Inland           | Ausland |
| 1964  | 392 843                  | 132 758       | 260 085 | 78 721                            | 64 120  | 49 506 | 185 936 | 4 531            | 10 029  |
| 1965  | 425 095                  | 125 557       | 299 538 | 77 128                            | 73 097  | 43 072 | 216 462 | 5 357            | 9 979   |
| 1966  | 442 126                  | 134 162       | 307 964 | 81 027                            | 75 202  | 49 382 | 223 960 | 3 753            | 8 802   |
| 1967  | 463 296                  | 132 294       | 331 002 | 84 199                            | 80 973  | 42 741 | 240 185 | 5 354            | 9 844   |
| 1968  | 492 019                  | 139 248       | 352 771 | 83 729                            | 90 112  | 48 990 | 251 242 | 6 529            | 11 417  |
| 1969  | 488 492                  | 122 209       | 366 283 | 72 552                            | 93 441  | 43 146 | 261 914 | 6 510            | 10 928  |
| 1970  | 520 739                  | 136 238       | 384 500 | 78 302                            | 102 012 | 50 997 | 272 093 | 6 939            | 10 396  |
| 1971  | 528 309                  | 132 509       | 395 800 | 82 223                            | 111 827 | 43 179 | 270 753 | 7 107            | 13 220  |
| 1972  | 518 938                  | 125 296       | 393 642 | 78 889                            | 108 298 | 38 598 | 271 443 | 7 809            | 13 901  |

23. DIE ZUFUHR EINZELNER WICHTIGER WAREN ZUM GROSSMARKT HAMBURG 1964 BIS 1972

(in 1000 kg)

| Jahre | Weiskohl | Wirsing-<br>kohl | Rotkohl | Blumen-<br>kohl | Spinat | Tomaten | Wurzeln | Steck-<br>rüben | Äpfel  | Apfel-<br>sinen | Bananen |
|-------|----------|------------------|---------|-----------------|--------|---------|---------|-----------------|--------|-----------------|---------|
| 1964  | 11 380   | 3 823            | 6 197   | 19 231          | 2 262  | 19 356  | 14 741  | 2 162           | 51 325 | 60 392          | 31 944  |
| 1965  | 11 886   | 4 453            | 7 919   | 20 840          | 2 166  | 20 654  | 15 310  | 2 382           | 52 932 | 71 288          | 39 264  |
| 1966  | 11 526   | 3 735            | 6 699   | 18 606          | 1 747  | 24 699  | 14 959  | 2 308           | 54 059 | 75 481          | 32 264  |
| 1967  | 10 755   | 3 764            | 6 374   | 22 885          | 1 686  | 23 103  | 14 710  | 2 468           | 59 425 | 76 717          | 34 822  |
| 1968  | 10 584   | 4 771            | 6 095   | 24 726          | 1 501  | 28 402  | 14 095  | 2 473           | 62 852 | 71 808          | 38 130  |
| 1969  | 10 529   | 3 383            | 5 152   | 24 213          | 1 179  | 22 775  | 12 784  | 2 682           | 67 002 | 75 432          | 37 177  |
| 1970  | 10 940   | 4 202            | 6 219   | 22 006          | 1 152  | 28 549  | 13 653  | 2 616           | 67 529 | 82 408          | 38 142  |
| 1971  | 13 499   | 5 164            | 5 347   | 24 259          | 1 110  | 26 727  | 16 148  | 2 354           | 69 686 | 68 975          | 37 334  |
| 1972  | 9 994    | 6 201            | 5 196   | 20 943          | 1 169  | 29 895  | 14 117  | 2 860           | 70 634 | 69 631          | 37 927  |

24. MENGE UND WERT DER WARENZUFUHR <sup>1)</sup> ZUM GROSSMARKT HAMBURG 1971 UND 1972 <sup>2)</sup>

| Monate<br>—<br>Jahre |      | Inland                 |                       | Ausland                |                       | Insgesamt              |                       | Monate<br>—<br>Jahre |      | Inland                 |                       | Ausland                |                       | Insgesamt |         |
|----------------------|------|------------------------|-----------------------|------------------------|-----------------------|------------------------|-----------------------|----------------------|------|------------------------|-----------------------|------------------------|-----------------------|-----------|---------|
|                      |      | Menge<br>in<br>1000 kg | Wert<br>in<br>1000 DM | Menge<br>in<br>1000 kg | Wert<br>in<br>1000 DM | Menge<br>in<br>1000 kg | Wert<br>in<br>1000 DM |                      |      | Menge<br>in<br>1000 kg | Wert<br>in<br>1000 DM | Menge<br>in<br>1000 kg | Wert<br>in<br>1000 DM |           |         |
|                      |      |                        |                       |                        |                       |                        |                       |                      |      |                        |                       |                        |                       |           |         |
| a) Gemüse            |      |                        |                       |                        |                       |                        |                       | b) Obst              |      |                        |                       |                        |                       |           |         |
| Januar               | 1971 | 3 361                  | 1 746                 | 7 865                  | 7 927                 | 11 526                 | 9 673                 | Januar               | 1971 | 3 310                  | 1 708                 | 21 957                 | 17 180                | 25 267    | 18 888  |
|                      | 1972 | 3 903                  | 1 938                 | 6 186                  | 7 411                 | 10 089                 | 9 349                 |                      | 1972 | 2 617                  | 1 313                 | 20 687                 | 16 845                | 23 304    | 18 158  |
| Februar              | 1971 | 3 411                  | 1 491                 | 8 987                  | 9 094                 | 12 398                 | 10 585                | Februar              | 1971 | 3 366                  | 1 882                 | 18 224                 | 15 230                | 21 590    | 17 112  |
|                      | 1972 | 3 394                  | 1 763                 | 9 501                  | 9 550                 | 12 895                 | 11 313                |                      | 1972 | 2 862                  | 1 603                 | 24 803                 | 19 868                | 27 665    | 21 471  |
| März                 | 1971 | 3 748                  | 2 461                 | 12 461                 | 13 971                | 16 209                 | 16 432                | März                 | 1971 | 3 624                  | 2 282                 | 24 484                 | 22 259                | 28 108    | 24 541  |
|                      | 1972 | 3 691                  | 2 471                 | 12 927                 | 16 095                | 16 618                 | 18 566                |                      | 1972 | 3 783                  | 2 195                 | 27 021                 | 22 571                | 30 804    | 24 766  |
| April                | 1971 | 3 249                  | 4 268                 | 12 100                 | 16 959                | 15 349                 | 21 227                | April                | 1971 | 3 347                  | 2 042                 | 19 521                 | 19 261                | 22 868    | 21 303  |
|                      | 1972 | 3 713                  | 3 702                 | 15 848                 | 26 538                | 19 561                 | 30 240                |                      | 1972 | 2 050                  | 1 087                 | 19 953                 | 18 140                | 22 003    | 19 227  |
| Mai                  | 1971 | 5 733                  | 9 906                 | 12 781                 | 16 344                | 18 514                 | 26 250                | Mai                  | 1971 | 1 375                  | 980                   | 20 623                 | 26 402                | 21 998    | 27 382  |
|                      | 1972 | 6 135                  | 13 269                | 9 503                  | 12 897                | 15 638                 | 26 166                |                      | 1972 | 1 421                  | 786                   | 17 334                 | 22 992                | 18 755    | 23 778  |
| Juni                 | 1971 | 9 034                  | 11 045                | 11 676                 | 13 184                | 20 710                 | 24 229                | Juni                 | 1971 | 2 782                  | 6 911                 | 19 074                 | 27 836                | 21 856    | 34 747  |
|                      | 1972 | 8 352                  | 10 002                | 9 824                  | 11 014                | 18 176                 | 21 016                |                      | 1972 | 1 557                  | 860                   | 18 060                 | 23 791                | 19 617    | 24 651  |
| Juli                 | 1971 | 13 462                 | 8 880                 | 6 962                  | 6 470                 | 20 424                 | 15 350                | Juli                 | 1971 | 4 095                  | 7 129                 | 20 326                 | 21 511                | 24 421    | 28 640  |
|                      | 1972 | 11 082                 | 7 780                 | 8 360                  | 7 708                 | 19 442                 | 15 488                |                      | 1972 | 2 418                  | 5 588                 | 22 312                 | 23 987                | 24 730    | 29 575  |
| August               | 1971 | 10 721                 | 7 703                 | 7 925                  | 7 065                 | 18 646                 | 14 768                | August               | 1971 | 4 123                  | 3 221                 | 27 599                 | 25 446                | 31 722    | 28 667  |
|                      | 1972 | 10 044                 | 8 258                 | 7 129                  | 6 644                 | 17 173                 | 14 902                |                      | 1972 | 4 263                  | 5 077                 | 24 532                 | 26 184                | 28 795    | 31 261  |
| September            | 1971 | 11 217                 | 7 860                 | 6 875                  | 5 112                 | 18 092                 | 12 972                | September            | 1971 | 4 147                  | 2 114                 | 26 335                 | 22 931                | 30 482    | 25 045  |
|                      | 1972 | 10 507                 | 8 219                 | 7 408                  | 6 587                 | 17 915                 | 14 806                |                      | 1972 | 4 912                  | 3 363                 | 24 245                 | 25 307                | 29 157    | 28 670  |
| Oktober              | 1971 | 7 907                  | 4 166                 | 7 584                  | 5 790                 | 15 491                 | 9 956                 | Oktober              | 1971 | 5 657                  | 3 120                 | 19 023                 | 17 875                | 24 680    | 20 995  |
|                      | 1972 | 7 887                  | 5 492                 | 6 045                  | 5 471                 | 13 932                 | 10 963                |                      | 1972 | 4 660                  | 3 560                 | 18 940                 | 23 842                | 23 600    | 27 402  |
| November             | 1971 | 5 619                  | 3 202                 | 9 717                  | 9 292                 | 15 336                 | 12 494                | November             | 1971 | 4 621                  | 2 200                 | 26 207                 | 29 880                | 30 828    | 32 080  |
|                      | 1972 | 5 821                  | 3 616                 | 9 213                  | 10 096                | 15 034                 | 13 712                |                      | 1972 | 4 808                  | 3 653                 | 27 106                 | 32 289                | 31 914    | 35 942  |
| Dezember             | 1971 | 4 461                  | 2 115                 | 6 894                  | 8 515                 | 11 355                 | 10 630                | Dezember             | 1971 | 2 732                  | 1 407                 | 27 380                 | 26 403                | 30 112    | 27 810  |
|                      | 1972 | 4 360                  | 2 465                 | 6 354                  | 8 014                 | 10 714                 | 10 479                |                      | 1972 | 3 247                  | 2 525                 | 26 450                 | 26 432                | 29 697    | 28 957  |
| Insgesamt            | 1971 | 82 223                 | 64 843                | 111 827                | 119 723               | 194 050                | 184 566               | Insgesamt            | 1971 | 43 179                 | 34 996                | 270 753                | 272 214               | 313 932   | 307 210 |
|                      | 1972 | 78 889                 | 68 975                | 108 298                | 128 025               | 187 187                | 197 000               |                      | 1972 | 38 598                 | 31 610                | 271 443                | 282 248               | 310 041   | 313 858 |

1) Be- und verarbeitetes Gemüse und Obst sowie Konserven sind in den Zahlen nicht enthalten.- 2) einschließlich Veiling.  
Abweichung der Summen durch Runden von Zahlen

25. DIE ZUFUHR VON INLANDISCHEM GEMÜSE UND OBST ZUM GROSSMARKT HAMBURG 1964 BIS 1972  
NACH HERKUNFTSGEBIETEN

(in 1000 kg)

| Herkunftsgebiete   | 1964   | 1965   | 1966   | 1967   | 1968   | 1969   | 1970   | 1971   | 1972   |
|--------------------|--------|--------|--------|--------|--------|--------|--------|--------|--------|
| a) Gemüse          |        |        |        |        |        |        |        |        |        |
| Hamburg            | 37 838 | 37 566 | 39 797 | 42 993 | 43 084 | 34 750 | 40 007 | 44 527 | 40 535 |
| Schleswig-Holstein | 20 737 | 17 483 | 20 778 | 21 788 | 19 995 | 18 699 | 20 537 | 19 351 | 20 745 |
| Niedersachsen      | 19 177 | 20 277 | 18 751 | 18 448 | 19 161 | 18 355 | 16 861 | 17 901 | 16 712 |
| Andere Gebiete     | 969    | 1 802  | 2 201  | 970    | 1 490  | 748    | 898    | 446    | 897    |
| Insgesamt          | 78 721 | 77 128 | 81 027 | 84 199 | 83 730 | 72 552 | 78 302 | 82 223 | 78 889 |
| b) Obst            |        |        |        |        |        |        |        |        |        |
| Hamburg            | 11 909 | 11 740 | 12 858 | 10 544 | 12 680 | 10 164 | 13 724 | 10 115 | 10 598 |
| Schleswig-Holstein | 1 590  | 1 175  | 2 098  | 2 884  | 2 667  | 1 396  | 1 917  | 1 933  | 1 663  |
| Niedersachsen      | 33 092 | 27 657 | 30 086 | 26 690 | 29 133 | 28 213 | 33 069 | 28 678 | 24 813 |
| Andere Gebiete     | 2 915  | 2 500  | 4 340  | 2 623  | 4 510  | 3 374  | 2 287  | 2 451  | 1 524  |
| Insgesamt          | 49 506 | 43 072 | 49 382 | 42 741 | 48 990 | 43 146 | 50 997 | 43 179 | 38 598 |

Abweichung der Summen durch Runden von Zahlen

# XI. UNTERNEHMEN UND ARBEITSSTÄTTEN (OHNE LANDWIRTSCHAFT)

## 1. DIE ARBEITSSTÄTTEN, IHRE TÄTIGEN PERSONEN AM 6.6.1961 UND AM 27.5.1970 SOWIE DIE LOHN- UND GEHALTSSUMMEN IM KALENDERJAHR 1969 NACH WIRTSCHAFTSABTEILUNGEN UND WIRTSCHAFTSUNTERABTEILUNGEN

| Nr. der Systematik          | Wirtschaftsabteilungen 1)<br>Wirtschaftsunterabteilungen         | Arbeitsstätten |              |                                      | Tätige Personen       |             |                        |             |   | Löhne und Gehälter im Kalenderjahr 1962 2)<br>in 1000 DM |
|-----------------------------|--|----------------|--------------|--------------------------------------|-----------------------|-------------|------------------------|-------------|---|--|
|                             |  | am 6.6.1961    | am 27.5.1970 | Veränderung 1970 gegenüber 1961 in % | insgesamt am 6.6.1961 | dar. weibl. | insgesamt am 27.5.1970 | dar. weibl. | Veränderung 1970 gegenüber 1961 in % (Sp.6 zu Sp.4) |  |
|                             |  | 1              | 2            | 3                                    | 4                     | 5           | 6                      | 7           | 8   |  |
| Wirtschaftsabteilungen      |  |                |              |                                      |                       |             |                        |             |   |  |
| 0                           | Land- und Forstwirtschaft, Tierhaltung, Fischerei 3)             | 406            | 529          | + 30,3                               | 2 818                 | 365         | 3 261                  | 701         | + 15,7  | 27 842   |
| 1                           | Energiewirtschaft und Wasserversorgung                           | 89             | 98           | + 10,1                               | 10 407                | 1 535       | 8 067                  | 1 069       | - 22,5  | 133 619  |
| 2                           | Verarbeitendes Gewerbe   | 14 474         | 10 461       | - 27,7                               | 318 136               | 97 259      | 268 657                | 74 447      | - 15,6  | 3 506 705  |
| 3                           | Baugewerbe   | 4 830          | 3 763        | - 22,1                               | 78 195                | 4 475       | 67 158                 | 4 857       | - 14,1  | 814 430  |
| 4                           | Handel   | 42 812         | 31 743       | - 25,9                               | 198 624               | 99 656      | 200 070                | 97 031      | + 0,7   | 1 849 859  |
| 5                           | Verkehr und Nachrichtenübermittlung 3)                           | 6 300          | 6 746        | + 7,0                                | 137 993               | 23 970      | 123 783                | 24 498      | - 10,3  | 1 700 817  |
| 6                           | Kreditinstitute, Versicherungsgewerbe                            | 2 028          | 2 277        | + 12,3                               | 34 580                | 16 000      | 46 453                 | 22 304      | + 34,3  | 657 151  |
| 7                           | Dienstleistungen   | 26 489         | 23 107       | - 12,8                               | 118 748               | 65 172      | 129 524                | 69 506      | + 9,1   | 1 090 527  |
| 8                           | Organisationen ohne Erwerbscharakter                             | 1 256          | 1 397        | + 11,2                               | 14 196                | 9 655       | 20 761                 | 13 267      | + 46,2  | 243 876  |
| 9                           | Gebietskörperschaften, Sozialversicherung 4)                     | 1 878          | 2 004        | + 6,7                                | 93 625                | 33 987      | 102 987                | 42 557      | + 10,0  | 1 577 928  |
| 0-9                         | I n s g e s a m t  | 100 562        | 82 125       | - 18,3                               | 1 007 322             | 352 074     | 970 721                | 350 237     | - 3,6   | 11 602 754   |
| Wirtschaftsunterabteilungen |  |                |              |                                      |                       |             |                        |             |   |  |
| 002,9                       | Landwirtschaft, Tierhaltung und Dienstleistungen                 | 65             | 26           | - 60,0                               | 135                   | 53          | 80                     | 29          | - 40,7  | 585  |
| 050,5                       | Hochsee-, Küstenfischerei, gewerbliche Gärtnerei, Tierhaltung 3) | 341            | 503          | + 47,5                               | 2 683                 | 312         | 3 181                  | 672         | + 18,6  | 27 257   |
| 10                          | Energiewirtschaft und Wasserversorgung                           | 75             | 91           | + 21,3                               | 8 829                 | 1 030       | 7 831                  | 1 050       | - 11,3  | 129 164  |
| 11                          | Bergbau  | 14             | 7            | - 50,0                               | 1 578                 | 505         | 236                    | 19          | - 85,0  | 4 455  |
| 20                          | Chemische Industrie, Mineralölverarbeitung                       | 630            | 389          | - 38,3                               | 30 242                | 10 737      | 28 056                 | 9 461       | - 7,2   | 459 856  |
| 21                          | Kunststoff-, Gummi- und Asbestverarbeitung                       | 216            | 160          | - 25,9                               | 16 722                | 6 640       | 15 746                 | 5 036       | - 5,8   | 211 505  |
| 22                          | Steine und Erden, Feinkeramik, Glasgewerbe                       | 347            | 302          | - 13,0                               | 7 158                 | 1 469       | 5 497                  | 1 109       | - 23,2  | 82 619   |
| 23                          | Eisen, NE-Metallerzeugung, Gießerei, Stahlverformung             | 657            | 485          | - 26,2                               | 11 442                | 1 248       | 9 786                  | 1 124       | - 14,5  | 129 716  |
| 24                          | Stahl-, Maschinen-, Fahrzeugbau                                  | 1 741          | 1 706        | - 2,0                                | 97 461                | 9 762       | 83 062                 | 10 010      | - 14,8  | 1 140 137  |
| 25                          | Elektrotechnik, Feinkeramik, Optik usw.                          | 1 572          | 1 531        | - 2,6                                | 46 574                | 18 109      | 46 176                 | 15 032      | - 0,9   | 546 824  |
| 26                          | Holz-, Papier- und Druckgewerbe                                  | 2 175          | 1 613        | - 25,8                               | 33 163                | 11 323      | 29 318                 | 9 446       | - 11,6  | 380 631  |
| 27                          | Leder-, Textil- und Bekleidungsgewerbe                           | 4 317          | 2 510        | - 41,9                               | 21 979                | 13 971      | 11 675                 | 6 849       | - 46,9  | 82 593   |
| 28-9                        | Nahrungs- und Genussmittelgewerbe                                | 2 819          | 1 765        | - 37,4                               | 53 395                | 24 000      | 39 341                 | 16 380      | - 26,3  | 472 824  |
| 30                          | Bauhauptgewerbe  | 1 596          | 1 282        | - 19,7                               | 53 903                | 2 323       | 45 500                 | 2 598       | - 15,6  | 586 562  |
| 31                          | Ausbau- und Bauhilfsgewerbe                                      | 3 234          | 2 481        | - 23,3                               | 24 292                | 2 152       | 21 658                 | 2 259       | - 10,8  | 227 868  |
| 40-1                        | Großhandel   | 9 988          | 8 091        | - 19,0                               | 82 464                | 33 190      | 81 818                 | 30 151      | - 0,8   | 1 001 660  |
| 42                          | Handelsvermittlung   | 9 542          | 5 729        | - 40,0                               | 20 233                | 6 405       | 16 213                 | 5 367       | - 19,9  | 118 004  |
| 43                          | Einzelhandel   | 23 282         | 17 923       | - 23,0                               | 95 927                | 60 061      | 102 039                | 61 513      | + 6,4   | 730 195  |
| 50                          | Verkehr und Nachrichtenübermittlung 3)                           | 6 300          | 6 746        | + 7,1                                | 137 993               | 23 970      | 123 783                | 24 498      | - 10,3  | 1 700 817  |
| 60                          | Kredit- und sonstige Finanzierungsinstitute                      | 676            | 980          | + 45,0                               | 17 595                | 8 037       | 24 972                 | 12 301      | + 41,9  | 369 060  |
| 61                          | Versicherungsgewerbe   | 1 352          | 1 297        | - 4,1                                | 16 985                | 7 963       | 21 481                 | 10 003      | + 26,5  | 288 091  |
| 700                         | Gaststätten- und Beherbergungsgewerbe                            | 4 706          | 4 691        | - 0,3                                | 26 353                | 15 544      | 23 570                 | 12 208      | - 10,6  | 143 811  |
| 701-2                       | Reinigung und Körperpflege                                       | 4 456          | 4 062        | - 8,8                                | 24 168                | 16 639      | 24 960                 | 17 265      | + 3,3   | 142 453  |
| 706-8                       | Wissenschaft, Bildung, Kunst und Publizistik                     | 4 125          | 2 273        | - 44,9                               | 18 600                | 8 570       | 17 940                 | 8 103       | - 3,5   | 261 857  |
| 710-1                       | Gesundheits- und Veterinärwesen                                  | 4 030          | 3 542        | - 12,1                               | 11 339                | 7 582       | 13 375                 | 9 574       | + 18,0  | 60 540   |
| 712-7                       | Rechts- und Wirtschaftsberatung usw.                             | 7 189          | 6 810        | - 5,3                                | 28 172                | 12 629      | 37 237                 | 16 689      | + 32,2  | 380 950  |
| 718                         | Sonstige Dienstleistungen  | 1 983          | 1 729        | - 12,8                               | 10 116                | 4 208       | 12 442                 | 5 667       | + 23,0  | 100 916  |
| 80                          | Organisationen ohne Erwerbscharakter                             | 1 256          | 1 397        | + 11,2                               | 14 196                | 9 655       | 20 761                 | 13 267      | + 46,2  | 243 876  |
| 90                          | Gebietskörperschaften 4)   | 1 703          | 1 863        | + 9,4                                | 85 784                | 30 549      | 96 264                 | 39 386      | + 12,2  | 1 474 972  |
| 96                          | Sozialversicherung   | 175            | 141          | - 19,4                               | 7 841                 | 3 438       | 6 723                  | 3 171       | - 14,3  | 102 956  |
| 0-9                         | I n s g e s a m t  | 100 562        | 82 125       | - 18,3                               | 1 007 322             | 352 074     | 970 721                | 350 237     | - 3,6   | 11 602 754   |

1) nach der Systematik der Wirtschaftszweige 1970.

2) Fehlende Angaben über Löhne und Gehälter dieser Arbeitsstätten sind mit Hilfe von Durchschnittsverdiensten geschätzt worden. Die Löhne und Gehälter beziehen sich nicht auf die Arbeitsstätten insgesamt, sondern nur auf Arbeitsstätten, die schon 1969 bestanden (also nicht erst 1970 eröffnet wurden) und damals Arbeitnehmer gehabt haben.

3) Im Gegensatz zu 1961 wurden die Schiffe 1970 nicht mehr als Arbeitsstätten gezählt. Die Zahlen für 1961 sind deshalb um 1 956 Arbeitsstätten, davon 100 Hochseefischereifahrzeuge in der Wirtschaftsabteilung 0 (bzw. Wirtschaftsunterabt. 050,5) und 1 856 Binnen- und Seeschiffe in der Wirtschaftsabteilung 5 (bzw. Wirtschaftsunterabt. 50) reduziert.

4) einschl. der Zivilbediensteten von Bundeswehr und Bundesgrenzschutz in Hamburg.

## 2. DIE ARBEITSSTÄTTEN UND IHRE TÄTIGEN PERSONEN AM 27.5.1970 NACH BESCHÄFTIGTENGROSSENKLASSEN UND WIRTSCHAFTSABTEILUNGEN

| Nr.<br>der<br>Systematik | Wirtschafts-<br>abteilungen                       | Arbeits-<br>stätten | Tätige<br>Personen | Tätige<br>Personen<br>je<br>Arbeits-<br>stätte | Von den Arbeitsstätten sind mit .... tätigen Personen |                     |                     |                     |                     |                     |                     |
|--------------------------|---|---------------------|--------------------|--|---|---------------------|---------------------|---------------------|---------------------|---------------------|---------------------|
|                          |   |                     |                    |  | 1   | 2 bis 4             |                     | 5 bis 9             |                     | 10 bis 19           |                     |
|                          |   | insgesamt           |                    |  | Arbeits-<br>stätten/<br>tätigen<br>Person             | Arbeits-<br>stätten | tätigen<br>Personen | Arbeits-<br>stätten | tätigen<br>Personen | Arbeits-<br>stätten | tätigen<br>Personen |
| 0                        | Land- und Forstwirtschaft, Tierhaltung, Fischerei | 529                 | 3 261              | 6  | 108   | 284                 | 774                 | 83                  | 513                 | 23                  | 323                 |
| 1                        | Energiewirtschaft und Wasserversorgung            | 98                  | 8 067              | 82   | 16  | 24                  | 77                  | 14                  | 96                  | 7                   | 113                 |
| 2                        | Verarbeitendes Gewerbe                            | 10 461              | 268 657            | 26   | 2 124   | 3 486               | 9 492               | 2 038               | 13 333              | 1 284               | 17 339              |
| 3                        | Baugewerbe  | 3 763               | 67 158             | 18   | 579   | 1 124               | 3 253               | 889                 | 5 822               | 551                 | 7 499               |
| 4                        | Handel  | 31 743              | 200 070            | 6  | 8 272   | 15 461              | 40 285              | 4 669               | 29 768              | 1 893               | 25 068              |
| 5                        | Verkehr und Nachrichtenübermittlung               | 6 746               | 123 783            | 18   | 2 681   | 1 811               | 4 920               | 872                 | 5 808               | 532                 | 7 198               |
| 6                        | Kreditinstitute, Versicherungsgewerbe             | 2 277               | 46 453             | 20   | 556   | 686                 | 1 824               | 431                 | 2 858               | 289                 | 3 913               |
| 7                        | Dienstleistungen                                  | 23 107              | 129 524            | 6  | 6 726   | 10 716              | 28 863              | 3 826               | 23 956              | 1 102               | 14 374              |
| 8                        | Organisationen ohne Erwerbscharakter              | 1 397               | 20 761             | 15   | 271   | 395                 | 1 130               | 331                 | 2 215               | 232                 | 3 122               |
| 9                        | Gebietskörperschaften, Sozialversicherung         | 2 004               | 102 987            | 51   | 134   | 227                 | 665                 | 261                 | 1 747               | 365                 | 5 306               |
| 0-9                      | Insgesamt   | 82 125              | 970 721            | 12   | 21 467  | 34 214              | 91 283              | 13 414              | 86 116              | 6 278               | 84 255              |

## FORTSETZUNG TAB. 2

| Nr. der Systematik | Wirtschafts-abteilungen                           | noch: Von den Arbeitsstätten sind mit .... tätigen Personen |                  |                 |                  |                 |                  |                 |                  |                 |                  |                 |                  |
|--------------------|---|---|------------------|-----------------|------------------|-----------------|------------------|-----------------|------------------|-----------------|------------------|-----------------|------------------|
|                    |   | 20 bis 49   |                  | 50 bis 99       |                  | 100 bis 199     |                  | 200 bis 499     |                  | 500 bis 999     |                  | 1000 und mehr   |                  |
|                    |   | Arbeits-stätten   | tätigen Personen | Arbeits-stätten | tätigen Personen | Arbeits-stätten | tätigen Personen | Arbeits-stätten | tätigen Personen | Arbeits-stätten | tätigen Personen | Arbeits-stätten | tätigen Personen |
| 0                  | Land- und Forstwirtschaft, Tierhaltung, Fischerei | 22  | 705              | 7               | 463              | 1               | 153              | 1               | 222              | -               | -                | -               | -                |
| 1                  | Energiewirtschaft und Wasserversorgung            | 21  | 678              | 2               | 109              | 6               | 796              | 5               | 1 390            | 1               | 920              | 2               | 3 872            |
| 2                  | Verarbeitendes Gewerbe                            | 817   | 24 936           | 314             | 21 200           | 185             | 25 479           | 128             | 40 540           | 49              | 33 238           | 36              | 80 976           |
| 3                  | Baugewerbe  | 348   | 10 357           | 138             | 9 643            | 81              | 10 970           | 47              | 13 676           | 4               | 2 758            | 2               | 2 601            |
| 4                  | Handel  | 995   | 29 571           | 292             | 20 215           | 100             | 13 742           | 45              | 14 618           | 9               | 5 956            | 7               | 12 575           |
| 5                  | Verkehr und Nachrichtenübermittlung               | 426   | 12 888           | 202             | 13 986           | 106             | 14 916           | 74              | 23 157           | 34              | 23 479           | 8               | 14 750           |
| 6                  | Kreditinstitute, Versicherungsgewerbe             | 179   | 5 593            | 72              | 5 070            | 28              | 3 710            | 19              | 5 865            | 8               | 5 664            | 9               | 11 400           |
| 7                  | Dienstleistungen                                  | 469   | 13 704           | 153             | 10 523           | 55              | 7 526            | 45              | 14 168           | 14              | 8 544            | 1               | 1 140            |
| 8                  | Organisationen ohne Erwerbscharakter              | 108   | 3 176            | 26              | 1 611            | 18              | 2 743            | 12              | 3 654            | 4               | 2 839            | -               | -                |
| 9                  | Gebietskörperschaften, Sozialversicherung         | 607   | 18 864           | 234             | 15 778           | 92              | 12 975           | 55              | 16 302           | 18              | 12 140           | 11              | 19 076           |
| 0-9                | Insgesamt   | 3 992   | 120 472          | 1 440           | 98 598           | 672             | 93 010           | 431             | 133 592          | 141             | 95 538           | 76              | 146 390          |

3. DIE TATIGEN PERSONEN DER ARBEITSSTÄTTEN AM 27. 5. 1970 NACH IHRER STELLUNG IM BETRIEB, NACH DEM GESCHLECHT UND NACH WIRTSCHAFTSABTEILUNGEN

| Nr. der Systematik | Wirtschafts-abteilungen                           | Tätige Personen |             | davon sind     |             |                                 |             |              |             |
|--------------------|---|-----------------|-------------|----------------|-------------|---------------------------------|-------------|--------------|-------------|
|                    |   |                 |             | tätige Inhaber |             | mithelfende Familien-Angehörige |             | Arbeitnehmer |             |
|                    |   | ins-gesamt      | dar. weibl. | ins-gesamt     | dar. weibl. | ins-gesamt                      | dar. weibl. | ins-gesamt   | dar. weibl. |
| 0                  | Land- und Forstwirtschaft, Tierhaltung, Fischerei | 3 261           | 701         | 564            | 110         | 201                             | 166         | 2 496        | 425         |
| 1                  | Energiewirtschaft u. Wasserversorgung             | 8 067           | 1 069       | 3              | -           | 1                               | 1           | 8 063        | 1 068       |
| 2                  | Verarbeitendes Gewerbe                            | 268 657         | 74 447      | 9 944          | 1 486       | 1 998                           | 1 734       | 256 715      | 71 227      |
| 3                  | Baugewerbe  | 67 158          | 4 857       | 3 970          | 148         | 758                             | 666         | 62 430       | 4 043       |
| 4                  | Handel  | 200 070         | 97 031      | 29 467         | 6 576       | 7 165                           | 5 795       | 163 438      | 84 660      |
| 5                  | Verkehr und Nachrichtenübermittlung               | 123 783         | 24 498      | 5 238          | 371         | 855                             | 712         | 117 690      | 23 415      |
| 6                  | Kreditinstitute, Versicherungsgewerbe             | 46 453          | 22 304      | 1 405          | 171         | 167                             | 132         | 44 881       | 22 001      |
| 7                  | Dienstleistungen                                  | 129 524         | 69 506      | 22 015         | 6 131       | 4 951                           | 3 970       | 102 558      | 59 405      |
| 8                  | Organisationen ohne Erwerbscharakter              | 20 761          | 13 267      | -              | -           | -                               | -           | 20 761       | 13 267      |
| 9                  | Gebietskörperschaften, Sozialversicherung         | 102 987         | 42 557      | -              | -           | -                               | -           | 102 987      | 42 557      |
| 0-9                | Insgesamt   | 970 721         | 350 237     | 72 606         | 14 993      | 16 096                          | 13 176      | 882 019      | 322 068     |

FORTSETZUNG TAB. 3

| Nr. der Systematik | Wirtschafts-abteilungen                           | Von den Arbeitnehmern sind |             |             |             |              |             |                   |             |                          |             |   |             |
|--------------------|---|----------------------------|-------------|-------------|-------------|--------------|-------------|-------------------|-------------|--------------------------|-------------|---|-------------|
|                    |   | Beamte 1)                  |             | Angestellte |             | Facharbeiter |             | sonstige Arbeiter |             | gewerbliche Lehrlinge 2) |             | kaufmännische, technische, Verwaltungs-Lehrlinge 2) |             |
|                    |   | ins-gesamt                 | dar. weibl. | ins-gesamt  | dar. weibl. | ins-gesamt   | dar. weibl. | ins-gesamt        | dar. weibl. | ins-gesamt               | dar. weibl. | ins-gesamt  | dar. weibl. |
| 0                  | Land- und Forstwirtschaft, Tierhaltung, Fischerei | -                          | -           | 437         | 178         | 1 066        | 75          | 870               | 120         | 120                      | 52          | 3   | -           |
| 1                  | Energiewirtschaft u. Wasserversorgung             | -                          | -           | 3 863       | 688         | 2 559        | 25          | 1 387             | 305         | 181                      | 7           | 73  | 43          |
| 2                  | Verarbeitendes Gewerbe                            | -                          | -           | 84 256      | 30 504      | 84 249       | 6 459       | 76 448            | 32 180      | 9 086                    | 896         | 2 676   | 1 188       |
| 3                  | Baugewerbe  | -                          | -           | 9 633       | 3 267       | 37 158       | 98          | 12 975            | 543         | 2 437                    | 21          | 227   | 114         |
| 4                  | Handel  | -                          | -           | 114 938     | 66 045      | 12 791       | 2 534       | 25 728            | 11 406      | 3 245                    | 1 031       | 6 736   | 3 644       |
| 5                  | Verkehr und Nachrichtenübermittlung               | 21 700                     | 3 318       | 34 617      | 12 599      | 19 737       | 385         | 37 040            | 6 349       | 2 694                    | 125         | 1 902   | 639         |
| 6                  | Kreditinstitute, Versicherungsgewerbe             | 273                        | 10          | 39 473      | 18 886      | 115          | 11          | 1 963             | 1 532       | 99                       | 50          | 2 958   | 1 512       |
| 7                  | Dienstleistungen                                  | -                          | -           | 56 214      | 32 878      | 13 631       | 5 758       | 27 426            | 16 946      | 3 497                    | 2 553       | 1 790   | 1 270       |
| 8                  | Organisationen ohne Erwerbscharakter              | 948                        | 161         | 13 754      | 8 811       | 920          | 389         | 4 796             | 3 669       | 273                      | 196         | 70  | 41          |
| 9                  | Gebietskörperschaften, Sozialversicherung         | 36 780                     | 8 074       | 43 300      | 23 451      | 5 286        | 406         | 15 534            | 9 211       | 866                      | 662         | 1 221   | 753         |
| 0-9                | Insgesamt   | 59 701                     | 11 563      | 400 485     | 197 307     | 177 512      | 16 140      | 204 167           | 82 261      | 22 498                   | 5 593       | 17 656  | 9 204       |

1) Beamte im öffentlich-rechtlichen Dienstverhältnis, bei der Bundespost einschl. Posthalter I und II.

2) einschl. Anlernlinge, Praktikanten, Volontäre.

4. DIE UNTERNEHMEN UND IHRE TÄTIGEN PERSONEN AM 27.5.1970 NACH DER RECHTSFORM UND NACH WIRTSCHAFTSABTEILUNGEN

| Nr.<br>der<br>Systematik | Wirtschaftsabteilungen                               | Die Unternehmen werden betrieben |                    |                                    |                    |   |                    |  |                    |                                   |                    |
|--------------------------|--|----------------------------------|--------------------|------------------------------------|--------------------|---|--------------------|--|--------------------|-----------------------------------|--------------------|
|                          |  | Insgesamt                        |                    | von<br>nur 1 Person<br>als Inhaber |                    | von mehreren<br>Personen<br>als Inhaber |                    | als offene<br>Handels-<br>gesellschaft |                    | als<br>Kommandit-<br>gesellschaft |                    |
|                          |  | Unter-<br>nehmen                 | Tätige<br>Personen | Unter-<br>nehmen                   | Tätige<br>Personen | Unter-<br>nehmen                        | Tätige<br>Personen | Unter-<br>nehmen                       | Tätige<br>Personen | Unter-<br>nehmen                  | Tätige<br>Personen |
| 0                        | Land- und Forstwirtschaft,<br>Tierhaltung, Fischerei | 512                              | 3 211              | 442                                | 2 151              | 47                                      | 305                | 12                                     | 266                | 7                                 | 439                |
| 1                        | Energiewirtschaft und<br>Wasserversorgung            | 14                               | 12 859             | -                                  | -                  | -                                       | -                  | 2                                      | 4                  | 3                                 | 56                 |
| 2                        | Verarbeitendes Gewerbe                               | 9 134                            | 296 473            | 6 936                              | 48 487             | 528                                     | 6 028              | 495                                    | 14 203             | 746                               | 74 327             |
| 3                        | Baugewerbe   | 3 583                            | 61 234             | 2 903                              | 26 372             | 235                                     | 2 788              | 158                                    | 5 622              | 207                               | 16 466             |
| 4                        | Handel   | 27 191                           | 200 609            | 21 583                             | 75 054             | 1 016                                   | 5 965              | 1 732                                  | 21 140             | 1 805                             | 50 197             |
| 5                        | Verkehr und Nachrichten-<br>übermittlung             | 5 091                            | 76 271             | 4 079                              | 16 587             | 206                                     | 1 442              | 242                                    | 8 705              | 273                               | 17 774             |
| 6                        | Kreditinstitute,<br>Versicherungsgewerbe             | 1 378                            | 49 302             | 934                                | 2 166              | 29                                      | 183                | 128                                    | 1 325              | 105                               | 3 147              |
| 7                        | Dienstleistungen                                     | 20 728                           | 138 456            | 18 014                             | 67 156             | 1 351                                   | 10 427             | 297                                    | 5 805              | 443                               | 22 522             |
| 0-7                      | Insgesamt  | 67 631                           | 838 415            | 54 891                             | 237 973            | 3 412                                   | 27 138             | 3 066                                  | 57 070             | 3 589                             | 184 928            |

FORTSETZUNG TAB. 4

| Nr.<br>der<br>Systematik | Wirtschaftsabteilungen                               | noch: Die Unternehmen werden betrieben                |                    |  |                    |                                       |                    |   |                    |   |                    |
|--------------------------|--|---|--------------------|--|--------------------|---------------------------------------|--------------------|---|--------------------|---|--------------------|
|                          |  | als<br>Gesellschaft<br>mit<br>beschränkter<br>Haftung |                    | Aktien-<br>gesellschaft<br>bzw.<br>KG auf Aktien |                    | als<br>eingetragene<br>Genossenschaft |                    | unter<br>einer sonstigen<br>privaten<br>Rechtsform 1) |                    | von einer<br>Körperschaft,<br>Anstalt oder<br>Stiftung des<br>öffentlichen<br>Rechts 2) |                    |
|                          |  | Unter-<br>nehmen                                      | Tätige<br>Personen | Unter-<br>nehmen                                 | Tätige<br>Personen | Unter-<br>nehmen                      | Tätige<br>Personen | Unter-<br>nehmen                                      | Tätige<br>Personen | Unter-<br>nehmen  | Tätige<br>Personen |
| 0                        | Land- und Forstwirtschaft,<br>Tierhaltung, Fischerei | 2   | 46                 | 1  | 3                  | -                                     | -                  | 1   | 1                  | -   | -                  |
| 1                        | Energiewirtschaft und<br>Wasserversorgung            | 5   | 4 325              | 3  | 8 469              | -                                     | -                  | 1   | 5                  | -   | -                  |
| 2                        | Verarbeitendes Gewerbe                               | 380   | 86 320             | 34   | 64 837             | 3                                     | 1 034              | 11  | 1 175              | 1   | 62                 |
| 3                        | Baugewerbe   | 73  | 4 846              | 4  | 5 030              | 3                                     | 110                | -   | -                  | -   | -                  |
| 4                        | Handel   | 963   | 37 091             | 15   | 1 862              | 21                                    | 9 009              | 56  | 291                | -   | -                  |
| 5                        | Verkehr und Nachrichten-<br>übermittlung             | 216   | 13 718             | 20   | 17 025             | 3                                     | 131                | 49  | 796                | 3   | 93                 |
| 6                        | Kreditinstitute,<br>Versicherungsgewerbe             | 52  | 523                | 56   | 26 936             | 13                                    | 1 083              | 55  | 11 948             | 6   | 1 991              |
| 7                        | Dienstleistungen                                     | 462   | 23 989             | 25   | 3 064              | 51                                    | 1 755              | 79  | 1 058              | 6   | 2 680              |
| 0-7                      | Insgesamt  | 2 153   | 170 858            | 158  | 127 226            | 94                                    | 13 122             | 252   | 15 274             | 16  | 4 826              |

- 1) z.B. eingetragener bzw. nicht eingetragener Verein, Versicherungsverein auf Gegenseitigkeit, bergrechtliche Gewerkschaft usw..  
2) wirtschaftliche Unternehmen von Körperschaften, Anstalten oder Stiftungen des öffentlichen Rechts, soweit sie nicht unter einer privaten Rechtsform betrieben werden.

5. DIE ARBEITSSTÄTTEN UND IHRE TÄTIGEN PERSONEN AM 6.6.1961 UND 27.5.1970 NACH BEZIRKEN

| Bezirke            | Arbeitsstätten    |                 |  | Tätige Personen             |                  |                              |                  |  |
|--------------------|-------------------|-----------------|--|-----------------------------|------------------|------------------------------|------------------|--|
|                    | am<br>6.6.1961 1) | am<br>27.5.1970 | Veränderung<br>1970<br>gegenüber<br>1961<br>in % | am<br>6.6.1961<br>insgesamt | dar.<br>weiblich | am<br>27.5.1970<br>insgesamt | dar.<br>weiblich | Veränderung<br>1970<br>gegenüber<br>1961<br>in %<br>(Sp.6 zu Sp.4) |
|                    | 1                 | 2               | 3  | 4                           | 5                | 6                            | 7                | 8  |
|                    |                   |                 |  |                             |                  |                              |                  |  |
| Hamburg-Mitte      | 28 066            | 22 117          | - 21,2   | 419 014                     | 143 046          | 399 406                      | 132 900          | - 4,7  |
| Altona             | 13 621            | 10 558          | - 22,5   | 112 490                     | 40 754           | 106 102                      | 37 854           | - 5,7  |
| Eimsbüttel 2)      | 15 824            | 12 266          | - 22,5   | 114 870                     | 49 268           | 110 012                      | 46 314           | - 4,1  |
| Hamburg-Nord       | 20 099            | 15 151          | - 24,6   | 142 446                     | 55 175           | 143 371                      | 58 109           | + 0,6  |
| Wandsbek           | 12 788            | 12 842          | + 0,4  | 85 770                      | 31 211           | 103 037                      | 39 239           | + 20,1   |
| Bergedorf          | 3 206             | 2 923           | - 8,8  | 25 078                      | 8 147            | 27 625                       | 10 094           | + 10,2   |
| Harburg            | 6 958             | 6 268           | - 9,2  | 82 914                      | 24 313           | 81 168                       | 25 727           | - 2,1  |
| Schiffspersonal 3) | -                 | -               | -  | 24 740                      | 160              | -                            | -                | -  |
| Hamburg insgesamt  | 100 562           | 82 125          | - 18,3   | 1 007 322                   | 352 074          | 970 721                      | 350 237          | - 3,6  |

- 1) Die Schiffe wurden 1970 nicht als Arbeitsstätten gezählt. Die Zahlen für 1961 sind deshalb um 1 956 Arbeitsstätten niedriger als in früheren Veröffentlichungen.  
2) einschl. der Zivilbeschäftigten von Bundeswehr und Bundesgrenzschutz in Hamburg, die hier zu einer Arbeitsstätte zusammengefaßt worden sind.  
3) Das Schiffspersonal konnte für 1961 nachträglich nicht mehr auf die Bezirke verteilt werden, in denen der Sitz der jeweiligen Reederei lag.

6. ENTWICKLUNG DER KAPITALGESELLSCHAFTEN (AG, GmbH) 1971 UND 1972 NACH WIRTSCHAFTSZWEIGEN  
Beträge in 1000 DM

| Wirtschaftszweige  | Bestand am Jahresanfang                |                          |                 | Zugang           |                          |                 |                          | Abgang                              |                          |                 |                          | Bestand am Jahresende |                          |
|--|--|--------------------------|-----------------|------------------|--------------------------|-----------------|--------------------------|-------------------------------------|--------------------------|-----------------|--------------------------|-----------------------|--------------------------|
|  | Neugründung, Umwandlung u. Fortsetzung |                          |                 | Kapital-erhöhung |                          |                 |                          | Liquidations- und Konkurs-eröffnung |                          |                 |                          | Sonstige Abgänge 2)   |                          |
|  | Anzahl der Ges.                        | Grund- bzw. Stammkapital | Anzahl der Ges. | Anzahl der Ges.  | Grund- bzw. Stammkapital | Anzahl der Ges. | Grund- bzw. Stammkapital | Anzahl der Ges.                     | Grund- bzw. Stammkapital | Anzahl der Ges. | Grund- bzw. Stammkapital | Anzahl der Ges.       | Grund- bzw. Stammkapital |
| Land- und Forstwirtschaft, Tierhaltung und Fischerei                 | 15                                     | 4 680                    | 2               | 270              | -                        | -               | -                        | -                                   | -                        | -               | -                        | -                     | 17                       |
| Energetische Wirtschaft und Wasserversorgung                         | 18                                     | 1 693 080                | 2               | 2 020            | (3)                      | 322 000         | -                        | -                                   | -                        | -               | -                        | 1 000                 | 18 2 014 100             |
| Verarbeitendes Gewerbe (ohne Baugewerbe)                             | 929                                    | 5 376 972                | 98              | 179 945          | (34)                     | 248 240         | 10                       | 1 120                               | 11                       | 32 606          | 26                       | 3 359                 | 963 5 725 212            |
| darunter:  |  |                          |                 |                  |                          |                 |                          |                                     |                          |                 |                          |                       |                          |
| Chemische Industrie (einschl. Kohlenstoffindustrie)                  | 141                                    | 459 851                  | 15              | 425              | (6)                      | 27 958          | 1                        | 20                                  | 2                        | 20 020          | -                        | -                     | 150 479 668              |
| Gewinnung und Verarbeitung von Steinen und Erden                     | 50                                     | 16 625                   | 4               | 81               | -                        | -               | -                        | -                                   | -                        | -               | -                        | -                     | 50 16 382                |
| Stahl- und Leichtmetallbau   | 47                                     | 27 086                   | 11              | 401              | (1)                      | 180             | -                        | -                                   | -                        | -               | -                        | -                     | 52 25 676                |
| Maschinenbau   | 104                                    | 115 707                  | 12              | 4 740            | (6)                      | 6 050           | -                        | -                                   | -                        | -               | -                        | -                     | 112 126 546              |
| Elektrotechnik   | 61                                     | 530 028                  | 19              | 972              | (3)                      | 850             | 2                        | 120                                 | 2                        | 520             | -                        | -                     | 81 532 340               |
| Herstellung von EBM-Waren  | 49                                     | 102 729                  | -               | -                | (3)                      | 48 262          | 1                        | 20                                  | -                        | -               | -                        | -                     | 39 149 511               |
| Papier- und Papierverarbeitung, Druckerei und Vervielfältigung       | 60                                     | 65 777                   | 8               | 210              | (1)                      | 19 900          | -                        | -                                   | -                        | -               | -                        | -                     | 59 63 195                |
| Mahrungs- und Genussmittelgewerbe                                    | 180                                    | 1 281 009                | 8               | 170 320          | (7)                      | 138 624         | 3                        | 820                                 | 3                        | 1 506           | 5                        | 610                   | 185 1 575 299            |
| Baugewerbe   | 161                                    | 38 825                   | 31              | 703              | (5)                      | 640             | -                        | -                                   | -                        | -               | -                        | -                     | 176 39 147               |
| Großhandel einschl. Handelsvermittlung                               | 1 754                                  | 487 627                  | 178             | 10 034           | (51)                     | 15 782          | 9                        | 3 190                               | 16                       | 4 214           | 55                       | 2 629                 | 31 2 262 1 810 485 165   |
| Einzelhandel   | 248                                    | 29 880                   | 36              | 2 031            | (7)                      | 1 506           | -                        | -                                   | -                        | -               | -                        | -                     | 256 25 339               |
| Verkehrswesen  | 483                                    | 716 343                  | 52              | 2 258            | (24)                     | 74 672          | 2                        | 2 200                               | 3                        | 125             | 13                       | 602                   | 503 790 029              |
| darunter:  |  |                          |                 |                  |                          |                 |                          |                                     |                          |                 |                          |                       |                          |
| Schifffahrt, Wasserstraßen und Hafengewesen                          | 208                                    | 464 542                  | 15              | 861              | (11)                     | 8 152           | 2                        | 2 200                               | 1                        | 5               | 4                        | 340                   | 209 470 782              |
| Kredit- u. sonstige Finanzierungs-institute, Versicherungsgewerbe    | 213                                    | 310 911                  | 14              | 23 710           | (19)                     | 32 936          | -                        | -                                   | -                        | -               | -                        | -                     | 358 896                  |
| darunter:  |  |                          |                 |                  |                          |                 |                          |                                     |                          |                 |                          |                       |                          |
| Versicherungsgewerbe   | 160                                    | 127 538                  | 7               | 170              | (5)                      | 17 281          | -                        | -                                   | -                        | -               | -                        | -                     | 162 144 788              |
| Dienstleistungen, soweit von Unternehmen und freien Berufen erbracht | 1 489                                  | 1 008 078                | 233             | 9 188            | (49)                     | 94 709          | 18                       | 10 621                              | 25                       | 2 740           | 39                       | 3 172                 | 1 111 362                |
| darunter:  |  |                          |                 |                  |                          |                 |                          |                                     |                          |                 |                          |                       |                          |
| Verlags-, Literatur- und Pressewesen                                 | 166                                    | 18 377                   | 16              | 460              | (3)                      | 71              | -                        | -                                   | -                        | -               | -                        | -                     | 176 12 129               |
| Wohnungsunternehmen  | 123                                    | 257 955                  | 8               | 486              | (4)                      | 8 050           | 3                        | 5 920                               | 2                        | 40              | 2                        | 70                    | 127 272 168              |
| Sonstiges Grundstücks- und Wohnungswesen                             | 285                                    | 82 366                   | 37              | 1 852            | (5)                      | 2 722           | 3                        | 241                                 | 4                        | 1 661           | 9                        | 1 301                 | 298 86 480               |
| Gesellschaften insgesamt   | 5 310                                  | 9 666 396                | 646             | 230 159          | (192)                    | 790 485         | 39                       | 17 131                              | 59                       | 39 775          | 150                      | 10 223                | 5 614 10 554 200         |
| davon:   |  |                          |                 |                  |                          |                 |                          |                                     |                          |                 |                          |                       |                          |
| Aktiengesellschaften   | 150                                    | 5 050 421                | 7               | 16 882           | (30)                     | 381 517         | -                        | -                                   | -                        | -               | -                        | -                     | 100 151 5 443 968        |
| Gesellschaften m.B.H.  | 5 160                                  | 4 615 975                | 639             | 213 277          | (162)                    | 408 968         | 39                       | 17 131                              | 58                       | 39 675          | 148                      | 9 829                 | 35 172 5 463 5 110 232   |

1) einschl. Änderungen des Betriebszwecks.- 2) Löschungen von Ante wegen, mangels Masse abgelehnte Konkursanträge, Änderungen des Betriebszwecks (s.a. Anmerkung 1).- 3) (-) = keine Bestandveränderung.

Abweichungen in den Summen durch Runden der Einzelangaben



NOCH: 6. ENTWICKLUNG DER KAPITALGESELLSCHAFTEN (AG, GmbH) 1971 und 1972 NACH WIRTSCHAFTSZWEIGEN  
Beträge in 1000 DM

| Wirtschaftszweige  | Bestand am Jahresanfang  |                           | Zugang           |                           |  |                           |                     | Abgang                    |                                     |                           |                      |                           | Bestand am Jahresende       |                           |                    |                           |                     |                           |           |         |
|--|--|---------------------------|------------------|---------------------------|--|---------------------------|---------------------|---------------------------|-------------------------------------|---------------------------|----------------------|---------------------------|-----------------------------|---------------------------|--------------------|---------------------------|---------------------|---------------------------|-----------|---------|
|  | Neugründung, Umwandlung u. Fortsetzung   |                           | Kapital-erhöhung |                           | Sitzverlegung von auswärtig nach Hamburg |                           | Sonstige Zugänge 1) |                           | Liquidations- und Konkurs-eröffnung |                           | Kapital-herabsetzung |                           | Sitzverlegung nach auswärts |                           | Fusion, Umwandlung |                           | Sonstige Abgänge 2) |                           |           |         |
|  | Anzahl der Ges.  | Grund- bzw. Stamm-kapital | Anzahl der Ges.  | Grund- bzw. Stamm-kapital | Anzahl der Ges.                          | Grund- bzw. Stamm-kapital | Anzahl der Ges.     | Grund- bzw. Stamm-kapital | Anzahl der Ges.                     | Grund- bzw. Stamm-kapital | Anzahl der Ges.      | Grund- bzw. Stamm-kapital | Anzahl der Ges.             | Grund- bzw. Stamm-kapital | Anzahl der Ges.    | Grund- bzw. Stamm-kapital | Anzahl der Ges.     | Grund- bzw. Stamm-kapital |           |         |
| Land- und Forstwirtschaft, Tierhaltung und Fischerei<br>Energiewirtschaft und Wasserversorgung, Bergbau<br>Verarbeitendes Gewerbe<br>(ohne Baugewerbe) | 17   | 4 950                     | 2                | 40                        | (1)                                      | 600                       | -                   | -                         | -                                   | -                         | -                    | -                         | -                           | -                         | -                  | -                         | -                   | 18                        | 5 490     |         |
|  | 18   | 2 014 100                 | 1                | 20                        | (3)                                      | 65 900                    | -                   | -                         | -                                   | -                         | -                    | -                         | -                           | -                         | -                  | -                         | -                   | 19                        | 2 080 020 |         |
|  | 963  | 5 725 212                 | 126              | 9 094                     | (39)                                     | 372 492                   | 13                  | 3 751                     | 7                                   | 16 420                    | 8                    | 1 590                     | 35                          | 119 726                   | 22                 | 24 946                    | 1 020               | 5 833 299                 |           |         |
|  | 150  | 479 668                   | 12               | 2 739                     | (5)                                      | 195 457                   | 2                   | 1 350                     | 2                                   | 16 220                    | 4                    | 102                       | (1)                         | 130 000                   | -                  | -                         | 150                 | 495 917                   |           |         |
|  | 50   | 16 382                    | 4                | 561                       | (2)                                      | 1 003                     | 1                   | 20                        | -                                   | -                         | -                    | 1                         | 20                          | -                         | -                  | 3                         | 5 055               | 48                        | 12 521    |         |
|  | 52   | 25 676                    | 10               | 200                       | (2)                                      | 1 072                     | 2                   | 40                        | -                                   | -                         | -                    | 1                         | 20                          | -                         | -                  | 3                         | 350                 | 60                        | 25 863    |         |
|  | 112  | 126 546                   | 16               | 504                       | (9)                                      | 22 821                    | 2                   | 220                       | -                                   | -                         | -                    | 3                         | 1 410                       | -                         | -                  | 5                         | 11 710              | 116                       | 117 691   |         |
|  | 81   | 532 340                   | 18               | 605                       | (3)                                      | 30 310                    | -                   | -                         | 3                                   | 160                       | 2                    | 40                        | (1)                         | 90                        | -                  | -                         | 1                   | 2 100                     | 97        | 561 143 |
|  | 39   | 149 511                   | 8                | 670                       | -  | -                         | 1                   | 20                        | -                                   | -                         | -                    | 8                         | -                           | -                         | -                  | -                         | 1                   | 1 000                     | 46        | 149 193 |
|  | 59   | 63 195                    | 10               | 1 680                     | -  | -                         | -                   | -                         | 1                                   | 20                        | 2                    | 220                       | -                           | -                         | -                  | -                         | 2                   | 2 450                     | 65        | 62 205  |
| Druckerei und Verlagswesen<br>Nahrungs- und Genussmittelgewerbe<br>Baugewerbe  | 181  | 1 575 299                 | 12               | 1 339                     | (9)                                      | 98 105                    | 3                   | 41                        | -                                   | -                         | 7                    | 10 107                    | -                           | -                         | 1                  | 20                        | 6                   | 21 576                    | 2         | 40      |
|  | 176  | 39 147                    | 34               | 1 173                     | (1)                                      | 20                        | -                   | -                         | 2                                   | 60                        | 9                    | 681                       | -                           | -                         | 3                  | 290                       | 3                   | 6 220                     | 6         | 141     |
|  | 1 810  | 485 165                   | 185              | 8 915                     | (54)                                     | 33 211                    | 10                  | 890                       | 5                                   | 8 260                     | 59                   | 9 346                     | (6)                         | 7 202                     | 37                 | 8 527                     | 20                  | 1 466                     | 36        | 4 239   |
|  | 256  | 25 339                    | 22               | 533                       | (4)                                      | 352                       | 1                   | 20                        | -                                   | -                         | 8                    | 176                       | -                           | -                         | 4                  | 6 060                     | 7                   | 1 864                     | 11        | 630     |
|  | 503  | 790 029                   | 78               | 14 368                    | (15)                                     | 8 999                     | 4                   | 3 060                     | 3                                   | 91                        | 9                    | 12 976                    | -                           | -                         | 7                  | 3 400                     | 4                   | 4 872                     | 10        | 410     |
|  | 209  | 470 782                   | 29               | 985                       | (8)                                      | 5 969                     | 2                   | 3 020                     | 3                                   | 91                        | 3                    | 12 746                    | -                           | -                         | 3                  | 1 240                     | 3                   | 4 600                     | 2         | 40      |
|  | 218  | 358 896                   | 19               | 29 870                    | (18)                                     | 62 313                    | 3                   | 500                       | 1                                   | 20                        | 4                    | 5 040                     | -                           | -                         | 1                  | 20                        | 1                   | 10 000                    | -         | -       |
|  | 162  | 144 788                   | 7                | 250                       | (6)                                      | 12 500                    | 1                   | 100                       | -                                   | -                         | 1                    | 20                        | -                           | -                         | 1                  | 20                        | -                   | -                         | -         | -       |
|  | 1 653  | 1 111 362                 | 289              | 16 526                    | (46)                                     | 128 381                   | 21                  | 1 215                     | 25                                  | 3 984                     | 36                   | 1 474                     | -                           | -                         | 18                 | 3 221                     | 26                  | 94 161                    | 35        | 983     |
|  | Kredit- u. sonstige Finanzierungs-<br>institute, Versicherungsgewerbe<br>darunter<br>Versicherungsgewerbe<br>Dienstleistungen, soweit von<br>Unternehmen und freien Berufen<br>erbracht<br>darunter<br>Verlags-, Literatur- und<br>Pressewesen<br>Wohnungswesen<br>Sonstiges Grundstücks- und<br>Wohnungswesen | 176                       | 12 129           | 22                        | 3 515                                    | (3)                       | 3 060               | 2                         | 200                                 | 2                         | 40                   | 5                         | 130                         | -                         | -                  | 4                         | 2 040               | 4                         | 135       | 3       |
| 127  |  | 272 168                   | 18               | 1 541                     | (8)                                      | 103 072                   | 1                   | 20                        | 2                                   | 121                       | 2                    | 41                        | -                           | -                         | 1                  | 20                        | 6                   | 88 561                    | 4         | 86      |
| 298  |  | 86 480                    | 69               | 2 178                     | (8)                                      | 2 260                     | 2                   | 520                       | 3                                   | 60                        | 4                    | 190                       | -                           | -                         | 5                  | 195                       | 3                   | 4 070                     | 5         | 130     |
| 5 614  |  | 10 554 200                | 756              | 80 539                    | (181)                                    | 672 268                   | 52                  | 9 436                     | 43                                  | 28 835                    | 149                  | 40 350                    | (10)                        | 143 952                   | 79                 | 23 208                    | 96                  | 238 309                   | 120       | 31 349  |
| 151  |  | 5 443 968                 | 13               | 36 160                    | (32)                                     | 465 526                   | 2                   | 4 000                     | 2                                   | 3 350                     | 4                    | 5 260                     | (1)                         | 130 000                   | -                  | -                         | 7                   | 25 605                    | 2         | 3 350   |
| 5 483  |  | 5 110 232                 | 743              | 44 379                    | (146)                                    | 206 742                   | 50                  | 5 436                     | 41                                  | 25 485                    | 145                  | 35 090                    | (9)                         | 13 952                    | 79                 | 23 208                    | 89                  | 214 004                   | 118       | 27 999  |
|  |  |                           |                  |                           |  |                           |                     |                           |                                     |                           |                      |                           |                             |                           |                    |                           |                     |                           |           |         |
|  |  |                           |                  |                           |  |                           |                     |                           |                                     |                           |                      |                           |                             |                           |                    |                           |                     |                           |           |         |
|  |  |                           |                  |                           |  |                           |                     |                           |                                     |                           |                      |                           |                             |                           |                    |                           |                     |                           |           |         |
|  |  |                           |                  |                           |  |                           |                     |                           |                                     |                           |                      |                           |                             |                           |                    |                           |                     |                           |           |         |

1) einschl. Änderungen des Betriebszwecks.- 2) Löschungen von Anteilen wegen, mangels Masse abgelehnte Konkursanträge, Änderungen des Betriebszwecks (s.a. Anmerkung 1).- 3) () = keine Bestandsveränderung.

Abweichungen in den Summen durch Runden der Einzelangaben

7. ANZAHL UND GRUNDKAPITAL DER AKTIENGESELLSCHAFTEN <sup>1)</sup> AM 31. DEZEMBER 1971  
NACH GRÖSSENKLASSEN UND WIRTSCHAFTSZWEIGEN

Beträge in 1000 DM

| Wirtschaftszweige  | Aktiengesellschaften mit einem Grundkapital von ... bis ... DM |         |                        |         |                      |         |                       |         |                        |         |             |           |
|--|--|---------|------------------------|---------|----------------------|---------|-----------------------|---------|------------------------|---------|-------------|-----------|
|  | bis 0,5 Mio  |         | über 0,5 Mio bis 1 Mio |         | über 1 Mio bis 3 Mio |         | über 3 Mio bis 10 Mio |         | über 10 Mio bis 20 Mio |         | über 20 Mio |           |
|  | Anzahl   | Kapital | Anzahl                 | Kapital | Anzahl               | Kapital | Anzahl                | Kapital | Anzahl                 | Kapital | Anzahl      | Kapital   |
| Land- und Forstwirtschaft, Tierhaltung und Fischerei                   | 1  | 400     | -                      | -       | -                    | -       | 1                     | 3 250   | -                      | -       | -           | -         |
| Energiewirtschaft und Wasserversorgung, Bergbau                        | 1  | 100     | -                      | -       | -                    | -       | -                     | -       | -                      | -       | 4           | 1 544 880 |
| Verarbeitendes Gewerbe (ohne Baugewerbe) darunter                      | 5  | 915     | 2                      | 1 875   | 3                    | 8 100   | 9                     | 53 349  | 3                      | 42 500  | 10          | 2 807 600 |
| Chemische Industrie (einschl. Kohlenwertstoffindustrie)                | 1  | 150     | 1                      | 875     | 2                    | 5 100   | 1                     | 4 000   | 2                      | 27 300  | 2           | 221 200   |
| Mineralölverarbeitung  | -  | -       | -                      | -       | -                    | -       | -                     | -       | -                      | -       | 3           | 2 300 000 |
| Maschinenbau   | 1  | 200     | -                      | -       | -                    | -       | -                     | -       | -                      | -       | -           | -         |
| Herstellung von EBM-Waren  | -  | -       | -                      | -       | -                    | -       | 1                     | 6 000   | -                      | -       | -           | -         |
| Papier- und Pappeverarbeitung, Druckerei und Vervielfältigung          | 1  | 200     | -                      | -       | -                    | -       | -                     | -       | -                      | -       | 1           | 45 000    |
| Nahrungs- und Genußmittelgewerbe                                       | 1  | 300     | -                      | -       | -                    | -       | 3                     | 20 449  | 1                      | 15 200  | 1           | 25 000    |
| Baugewerbe   | -  | -       | -                      | -       | 1                    | 1 600   | 2                     | 11 000  | -                      | -       | -           | -         |
| Großhandel einschl. Handelsvermittlung                                 | 2  | 500     | -                      | -       | 1                    | 1 200   | 4                     | 20 040  | -                      | -       | -           | -         |
| Einzelhandel   | -  | -       | -                      | -       | 1                    | 1 012   | -                     | -       | -                      | -       | -           | -         |
| Verkehrswesen  | 2  | 700     | 1                      | 1 000   | 1                    | 2 000   | 6                     | 34 784  | 1                      | 15 000  | 5           | 397 155   |
| darunter   | -  | -       | -                      | -       | -                    | -       | 3                     | 17 200  | 1                      | 15 000  | 3           | 248 620   |
| Schifffahrt, Wasserstraßen- u. Hafenwesen                              | -  | -       | -                      | -       | -                    | -       | -                     | -       | -                      | -       | -           | -         |
| Kredit- und sonstige Finanzierungs-<br>institute, Versicherungsgewerbe | 3  | 1 270   | 8                      | 7 325   | 15                   | 35 135  | 14                    | 88 200  | 7                      | 97 100  | 3           | 114 000   |
| darunter   | -  | -       | -                      | -       | -                    | -       | -                     | -       | -                      | -       | -           | -         |
| Versicherungsgewerbe   | 1  | 300     | 5                      | 5 000   | 11                   | 26 065  | 10                    | 56 200  | 2                      | 26 100  | 1           | 28 000    |
| Dienstleistungen, soweit von Unternehmen und freien Berufen erbracht   | 18   | 4 023   | 4                      | 3 420   | 4                    | 9 765   | 4                     | 19 770  | 3                      | 45 000  | 2           | 70 000    |
| darunter   | -  | -       | -                      | -       | 1                    | 3 000   | -                     | -       | 1                      | 12 500  | 1           | 26 000    |
| Wohnungsunternehmen  | -  | -       | -                      | -       | -                    | -       | -                     | -       | -                      | -       | -           | -         |
| Sonstiges Grundstücks- und Wohnungswesen                               | 3  | 1 300   | 1                      | 1 000   | -                    | -       | 3                     | 14 770  | -                      | -       | -           | -         |
| Gesellschaften insgesamt   | 32   | 7 908   | 15                     | 13 620  | 26                   | 58 812  | 40                    | 230 393 | 14                     | 199 600 | 24          | 4 933 635 |

1) einschl. Kommanditgesellschaften auf Aktien.

8. ANZAHL UND STAMMKAPITAL DER GESELLSCHAFTEN MIT BESCHRÄNKTER HAFTUNG AM 31. DEZEMBER 1971  
NACH GRÖSSENKLASSEN UND WIRTSCHAFTSZWEIGEN

Beträge in 1000 DM

| Wirtschaftszweige  | Gesellschaften mit beschränkter Haftung mit einem Stammkapital von ... bis ... DM |         |                         |         |                        |         |                      |         |                       |         |             |           |
|--|---|---------|-------------------------|---------|------------------------|---------|----------------------|---------|-----------------------|---------|-------------|-----------|
|  | bis 20 000  |         | über 20 000 bis 100 000 |         | über 100 000 bis 1 Mio |         | über 1 Mio bis 5 Mio |         | über 5 Mio bis 10 Mio |         | über 10 Mio |           |
|  | Anzahl  | Kapital | Anzahl                  | Kapital | Anzahl                 | Kapital | Anzahl               | Kapital | Anzahl                | Kapital | Anzahl      | Kapital   |
| Land- und Forstwirtschaft, Tierhaltung und Fischerei                   | 7   | 140     | 3                       | 190     | 5                      | 970     | -                    | -       | -                     | -       | -           | -         |
| Energiewirtschaft und Wasserversorgung, Bergbau                        | 3   | 60      | 1                       | 60      | 1                      | 500     | 3                    | 5 500   | -                     | -       | 5           | 463 000   |
| Verarbeitendes Gewerbe (ohne Baugewerbe) darunter                      | 434   | 8 394   | 257                     | 15 390  | 133                    | 59 214  | 62                   | 150 928 | 16                    | 128 625 | 29          | 2 448 322 |
| Chemische Industrie (einschl. Kohlenwertstoffindustrie)                | 60  | 1 107   | 45                      | 2 359   | 19                     | 8 915   | 10                   | 24 163  | 1                     | 6 800   | 6           | 177 700   |
| Gewinnung und Verarbeitung von Steinen und Erden                       | 22  | 440     | 18                      | 1 092   | 5                      | 1 300   | 5                    | 13 550  | -                     | -       | -           | -         |
| Stahl- und Leichtmetallbau   | 30  | 600     | 9                       | 526     | 7                      | 3 450   | 5                    | 15 100  | 1                     | 6 000   | -           | -         |
| Maschinenbau   | 38  | 750     | 35                      | 2 716   | 18                     | 8 230   | 13                   | 29 100  | 4                     | 33 350  | 3           | 52 200    |
| Elektrotechnik   | 40  | 785     | 20                      | 1 085   | 11                     | 6 770   | 3                    | 8 300   | 2                     | 15 400  | 5           | 500 000   |
| Herstellung von EBM-Waren  | 13  | 248     | 12                      | 605     | 9                      | 3 950   | 2                    | 6 862   | -                     | -       | 2           | 131 847   |
| Papier- und Pappeverarbeitung, Druckerei und Vervielfältigung          | 22  | 410     | 24                      | 1 436   | 6                      | 1 349   | 5                    | 14 800  | -                     | -       | -           | -         |
| Nahrungs- und Genußmittelgewerbe                                       | 88  | 1 681   | 41                      | 2 440   | 27                     | 12 386  | 6                    | 11 493  | 5                     | 45 775  | 8           | 1 440 575 |
| Baugewerbe   | 99  | 1 980   | 54                      | 3 007   | 16                     | 5 860   | 2                    | 3 700   | 2                     | 12 000  | -           | -         |
| Großhandel einschl. Handelsvermittlung                                 | 986   | 19 205  | 507                     | 29 299  | 249                    | 101 431 | 51                   | 128 150 | 4                     | 29 400  | 6           | 155 940   |
| Einzelhandel   | 168   | 3 305   | 60                      | 3 492   | 23                     | 7 740   | 3                    | 3 790   | 1                     | 6 000   | -           | -         |
| Verkehrswesen  | 245   | 4 560   | 145                     | 8 578   | 66                     | 25 196  | 18                   | 37 156  | 7                     | 49 900  | 6           | 214 000   |
| darunter   | -   | -       | -                       | -       | -                      | -       | -                    | -       | -                     | -       | -           | -         |
| Schifffahrt, Wasserstraßen- u. Hafenwesen                              | 102   | 1 907   | 54                      | 3 449   | 27                     | 10 890  | 12                   | 25 516  | 4                     | 30 200  | 3           | 118 000   |
| Kredit- und sonstige Finanzierungs-<br>institute, Versicherungsgewerbe | 134   | 2 226   | 20                      | 1 058   | 11                     | 4 332   | 3                    | 8 250   | -                     | -       | -           | -         |
| darunter   | -   | -       | -                       | -       | -                      | -       | -                    | -       | -                     | -       | -           | -         |
| Versicherungsgewerbe   | 118   | 1 936   | 12                      | 587     | 2                      | 600     | -                    | -       | -                     | -       | -           | -         |
| Dienstleistungen, soweit von Unternehmen und freien Berufen erbracht   | 969   | 18 934  | 455                     | 23 406  | 153                    | 58 329  | 25                   | 70 840  | 2                     | 16 000  | 14          | 771 875   |
| darunter   | -   | -       | -                       | -       | -                      | -       | -                    | -       | -                     | -       | -           | -         |
| Wohnungsunternehmen  | 57  | 1 080   | 34                      | 1 535   | 18                     | 6 324   | 7                    | 24 230  | 1                     | 10 000  | 7           | 187 500   |
| Sonstiges Grundstücks- und Wohnungswesen                               | 174   | 3 375   | 86                      | 4 721   | 24                     | 9 715   | 4                    | 13 000  | 1                     | 6 000   | 2           | 32 600    |
| Gesellschaften insgesamt   | 3 045   | 58 805  | 1 502                   | 84 480  | 657                    | 263 572 | 167                  | 408 314 | 32                    | 241 925 | 60          | 4 053 137 |

Abweichungen in den Summen durch Runden der Einzelangaben

**9. DIE UNTERNEHMEN DER INDUSTRIE 1967 BIS 1971**  
(Ergebnisse der Jahreserhebung bei Unternehmen des Bergbaus und der Industrie)

| Art der Angaben  | 1967    | 1968    | 1969    | 1970    | 1971    |                                    |
|--|---------|---------|---------|---------|---------|------------------------------------|
|  |         |         |         |         | absolut | Veränderung<br>zum Vorjahr<br>in % |
| Zahl der Unternehmen mit 10 und mehr Beschäftigten           | 1 290   | 1 268   | 1 246   | 1 249   | 1 226   | - 1,8                              |
| Zahl der Beschäftigten Ende September (ohne Heimarbeiter)    | 275 169 | 264 738 | 274 600 | 284 432 | 274 064 | - 3,6                              |
| Umsatz in eigenen Erzeugnissen und Leistungen (in Mio DM) 1) | 32 314  | 32 658  | 33 850  | 37 882  | 40 943  | + 8,1                              |
| Umsatz in Handelsware (in Mio DM) 1)                         | 5 971   | 5 632   | 6 430   | 7 646   | 8 299   | + 8,5                              |
| Erlöse aus Nebengeschäften (in Mio DM) 1)                    | 419     | 445     | 514     | 541     | 539     | - 0,4                              |
| Umsatz insgesamt (in Mio DM) 1)                              | 38 704  | 38 735  | 40 794  | 46 069  | 49 781  | + 8,1                              |
| Umsatz insgesamt je Beschäftigten (in 1000 DM)               | 141     | 146     | 148     | 161     | 181     | + 12,4                             |

1) Ab 1968 Umsatz ohne Umsatzsteuer.

**10. BESCHÄFTIGTE UND UMSATZ DER INDUSTRIEUNTERNEHMEN 1970 UND 1971**  
(Ergebnisse der Jahreserhebung bei Unternehmen des Bergbaus und der Industrie)

| Nr.<br>der<br>Systematik | Industriegruppen und -zweige  | Unter-<br>nehmen<br>1) | Beschäft-<br>igte<br>Ende<br>September | Umsatz<br>in eigenen<br>Erzeug-<br>nissen<br>und<br>Leistungen<br>2) 3) | Umsatz<br>in<br>Handels-<br>ware<br>3) | Erlöse<br>aus<br>Neben-<br>geschäften<br>3) | Umsatz<br>insgesamt<br>(Sp. 3+4+5)<br>3) | Umsatz<br>insgesamt<br>je<br>Beschäft-<br>igten |
|--------------------------|---|------------------------|--|---|--|---|--|---|
|                          |   | Anzahl                 |  | in 1000 DM  |  |   |  |   |
|                          |   | 1                      | 2                                      | 3   | 4                                      | 5   | 6  | 7   |
|                          | 1 9 7 0   |                        |  |   |  |   |  |   |
|                          | Industrie insgesamt   | 1 249                  | 284 432                                | 37 882 267  | 7 646 181                              | 541 122                                     | 46 069 570                               | 161   |
| 2200                     | dar. Mineralölverarbeitung  | 16                     | 24 231                                 | 13 234 441  | 3 606 918                              | 173 075                                     | 17 014 434                               | 702   |
| 25                       | Industrie der Steine und Erden  | 60                     | 5 073                                  | 409 593   | 8 561                                  | 7 136                                       | 425 290                                  | 83  |
| 2511                     | dar. Natursteinindustrie  | 3                      | 112                                    | 5 974   | 282                                    | 4   | 6 260                                    | 55  |
| 2521                     | Sand- und Kiesindustrie   | 8                      | 181                                    | 18 428  | 4 041                                  | 70  | 22 539                                   | 124   |
| 2550                     | Betonsteinindustrie   | 26                     | 2 258                                  | 116 344   | 493                                    | 121   | 116 958                                  | 51  |
| 2561                     | Kalksandsteinindustrie  | 4                      | 148                                    | 12 821  | 9                                      | 1 145                                       | 13 975                                   | 94  |
| 2590                     | Sonst. Industrie der Steine und Erden   | 13                     | 939                                    | 117 203   | 2 646                                  | 4 366                                       | 124 215                                  | 132   |
| 28                       | NE-Metallindustrie  | 7                      | 3 763                                  | 952 317   | 686 067                                | 4 006                                       | 1 642 390                                | 436   |
| 29                       | Gießerei-Industrie  | 10                     | 843                                    | 38 413  | 3 053                                  | 114   | 41 580                                   | 49  |
| 2910                     | dav. Eisen-, Stahl- und Tempergießereien  | 5                      | 563                                    | 23 085  | 868                                    | 55  | 24 008                                   | 42  |
| 2950                     | NE-Metallgießereien   | 5                      | 280                                    | 15 328  | 2 185                                  | 59  | 17 572                                   | 62  |
| 30                       | Ziehereien und Kaltwalzwerke, Stahlverformung   | 16                     | 622                                    | 32 934  | 416                                    | 242   | 33 592                                   | 54  |
| 31                       | Stahl- und Leichtmetallbau  | 62                     | 11 706                                 | 546 390   | 59 094                                 | 4 456                                       | 609 940                                  | 52  |
| 3102                     | dav. Hoch-, Brücken- u. Wasserbau aus Stahl<br>und Leichtmetall sowie Weichenbau                                    | 11                     | 2 049                                  | 106 896   | 57 243                                 | 2 957                                       | 167 096                                  | 81  |
| 3105                     | Dampfkessel-, Behälter- u. Rohrleitungsbau  | 12                     | 1 614                                  | 61 663  | 1 290                                  | 137   | 63 090                                   | 39  |
| 3106                     | Montage u. Reparatur von Lüftungswärme-<br>und gesundheitstechn. Anlagen  | 39                     | 8 043                                  | 377 831   | 561                                    | 1 362                                       | 379 754                                  | 47  |
| 32                       | Maschinenbau  | 148                    | 29 356                                 | 1 508 874   | 162 114                                | 27 257                                      | 1 698 245                                | 57  |
| 3201                     | dar. Herst. von Metallbearbeitungsmaschinen,<br>Maschinen und Präzisionswerkzeugen                                  | 13                     | 2 981                                  | 115 266   | 753                                    | 1 173                                       | 117 192                                  | 39  |
| 3202                     | Herst. v. Hütten- u. Walzwerkseinricht.,<br>Bergwerks-, Gießerei-, Baumaschinen,<br>Hebezeugen und Fördermitteln    | 19                     | 8 522                                  | 478 630   | 39 701                                 | 7 136                                       | 525 467                                  | 61  |
| 3204                     | Herst. v. Maschinen u. Apparaten für die<br>Nahrungs- u. Genußmittelindustrie,<br>chemische u. verwandte Industrien | 24                     | 5 241                                  | 265 826   | 56 849                                 | 10 117                                      | 332 792                                  | 63  |
| 3206                     | Herst. von Holzbe- und -verarbeitungs-<br>maschinen   | 4                      | 1 274                                  | 58 349  | 1 445                                  | 480   | 60 274                                   | 47  |
| 3207                     | Herst. v. Papier- u. Druckereimaschinen   | 6                      | 1 574                                  | 95 306  | 23                                     | 260   | 95 589                                   | 60  |
| 3209                     | Herst. von Textil- und Nähmaschinen   | 4                      | 340                                    | 14 663  | 196                                    | 114   | 14 973                                   | 44  |
| 3210                     | Herst. v. Zahnrädern, Getrieben, Wälz-<br>lagern u. sonst. Antriebsselementen                                       | 6                      | 384                                    | 16 785  | 205                                    | 49  | 17 039                                   | 44  |
| 3211                     | Herstellung von Armaturen   | 15                     | 1 087                                  | 60 996  | 7 989                                  | 982   | 69 967                                   | 64  |
| 3212                     | Herst. v. sonst. Maschinenbauerzeugnissen   | 52                     | 7 470                                  | 381 964   | 53 677                                 | 6 352                                       | 441 993                                  | 59  |
| 33                       | Straßenfahrzeugbau  | 10                     | 527                                    | 31 627  | 4 801                                  | 312   | 36 740                                   | 69  |
| 3400                     | Schiffbau   | 23                     | 10 489                                 | 716 920   | 5 411                                  | 3 465                                       | 725 796                                  | 69  |
| 36                       | Elektrotechnische Industrie   | 65                     | 36 487                                 | 1 622 616   | 753 183                                | 22 827                                      | 2 398 626                                | 65  |
| 37                       | Feinmech. u. optische sowie Uhrenindustrie  | 30                     | 3 109                                  | 123 691   | 8 265                                  | 633   | 132 589                                  | 42  |
| 3703                     | dar. Feinmechanische Industrie  | 16                     | 1 795                                  | 67 892  | 5 649                                  | 306   | 73 847                                   | 41  |
| 38                       | Eisen-, Blech- und Metallwarenindustrie   | 68                     | 6 522                                  | 289 902   | 40 700                                 | 2 026                                       | 332 628                                  | 51  |
| 3830                     | dar. Heiz- und Kochgeräteindustrie  | 4                      | 798                                    | 39 914  | 804                                    | 298   | 41 016                                   | 51  |
| 3843                     | Herst. von sonstigen Stahlblechwaren  | 30                     | 2 109                                  | 114 395   | 14 836                                 | 1 185                                       | 130 416                                  | 61  |
| 3846                     | NE-Metallblechwarenindustrie  | 9                      | 433                                    | 16 657  | 12 716                                 | 80  | 29 453                                   | 68  |
| 3849                     | Feinblechpackungsindustrie  | 8                      | 518                                    | 25 835  | 193                                    | 131   | 26 159                                   | 50  |
| 3881                     | Metallwarenindustrie (ohne Füllhalter-<br>und Kugelschreiberindustrie)  | 7                      | 692                                    | 28 216  | 435                                    | 318   | 28 969                                   | 41  |
| 3887                     | Metallkurzwarenindustrie  | 3                      | 107                                    | 3 459   | 85                                     | -   | 3 544                                    | 33  |
| 39                       | Musikinstrumenten-, Spiel-, Schmuckwaren-<br>und Sportgeräteindustrie   | 4                      | 732                                    | 27 947  | 7 197                                  | 457   | 35 601                                   | 48  |
| 40                       | Chemische Industrie (ohne Kohlenwertstoff-<br>industrie)  | 131                    | 32 964                                 | 2 724 262   | 277 643                                | 52 967                                      | 3 054 872                                | 92  |
| 4002                     | dar. Herst. v. chem. Erzeugn. vorwiegend für<br>gewerbl. u. landwirtschaftl. Verwendung                             | 47                     | 6 186                                  | 426 045   | 32 553                                 | 2 834                                       | 461 432                                  | 74  |
| 4003                     | Spezialisierte Herst. v. chem. Erzeug-<br>nissen, vorwiegend für privaten Ver-<br>brauch u. für die Verwaltungen    | 44                     | 16 753                                 | 1 461 759   | 49 572                                 | 41 161                                      | 1 552 492                                | 92  |

Anmerkungen siehe am Schluß der Tabelle

NOCH: 10. BESCHAFTIGTE UND UMSATZ DER INDUSTRIEUNTERNEHMEN 1970 UND 1971  
(Ergebnisse der Jahreserhebung bei Unternehmen des Bergbaus und der Industrie)

| Nr.<br>der<br>Systematik | Industriegruppen und -zweige | Unter-<br>nehmen<br>1) | Beschäftigte<br>Ende<br>September | Umsatz<br>in eigenen<br>Erzeug-<br>nissen<br>und<br>Leistungen<br>2) 3) | Umsatz<br>in<br>Handels-<br>ware<br>3) | Erlöse<br>aus<br>Neben-<br>geschäften<br>3) | Umsatz<br>insgesamt<br>(Sp. 3+4+5<br>3) | Umsatz<br>insgesamt<br>je<br>Beschäftigten |
|--------------------------|------------------------------|------------------------|-----------------------------------|---|--|---|---|--|
|                          |                              | Anzahl                 |                                   | in 1000 DM  |  |   |   |  |
|                          |                              | 1                      | 2                                 | 3   | 4                                      | 5   | 6                                       | 7  |

noch: 1 9 7 0

|         |  |     |        |            |           |         |            |     |
|---------|--|-----|--------|------------|-----------|---------|------------|-----|
| 5200    | Glasindustrie  | 7   | 503    | 27 280     | 1 262     | 45      | 28 587     | 56  |
| 53      | Sägewerke und holzbearbeitende Industrie   | 9   | 980    | 54 353     | 24 250    | 1 129   | 79 732     | 81  |
| 54      | Holzverarbeitende Industrie  | 19  | 1 586  | 60 969     | 24 161    | 324     | 85 454     | 53  |
| 5401    | dar. Holzbauten- und Holzbauteile-Industrie                                      | 6   | 697    | 38 081     | 12 705    | 116     | 50 902     | 73  |
| 5403    | Holzverpackungsmittelindustrie   | 7   | 183    | 8 658      | 7 639     | 50      | 16 347     | 89  |
| 56      | Papier und Pappe verarbeitende Industrie   | 38  | 4 822  | 318 605    | 8 477     | 4 220   | 331 302    | 68  |
| 5601    | dav. Papier- und Pappeverarbeitung   | 31  | 4 579  | 312 075    | 8 477     | 4 207   | 324 759    | 70  |
| 5602    | Buchbinderei   | 7   | 243    | 6 530      | -         | 13      | 6 543      | 26  |
| 5700    | Druckerei- und Vervielfältigungsindustrie  | 182 | 8 635  | 366 664    | 4 396     | 1 988   | 373 048    | 43  |
| 5800    | Kunststoffverarbeitende Industrie  | 37  | 2 393  | 116 610    | 15 188    | 3 089   | 134 887    | 56  |
| 5900    | Gummi und Asbest verarbeitende Industrie   | 13  | 14 482 | 705 428    | 128 627   | 11 693  | 845 748    | 58  |
| 6210    | Lederverarbeitende Industrie   | 7   | 182    | 10 721     | 393       | 1       | 11 115     | 61  |
| 63      | Textilindustrie  | 22  | 1 318  | 78 536     | 22 820    | 379     | 101 735    | 77  |
| 6360    | dav. Jute- u. Hartfaserverarbeitung, Seilerei                                    | 4   | 444    | 30 429     | 2 643     | 9       | 33 081     | 74  |
| 6370    | Wirkerei und Strickerei  | 6   | 317    | 15 700     | 231       | 197     | 16 128     | 50  |
| 6390    | Sonstige Textilindustrie   | 12  | 557    | 32 407     | 19 946    | 173     | 52 526     | 94  |
| 64      | Bekleidungsindustrie   | 69  | 3 486  | 127 491    | 13 373    | 4 135   | 144 999    | 41  |
| 6404    | dar. Bekleidungsind. (ohne Verarb. von Fellen u. Pelzen u. Herst. von Bettwaren) | 61  | 3 248  | 112 947    | 10 023    | 1 012   | 123 982    | 38  |
| 68+69   | Nahrungs- und Genußmittelindustrie   | 185 | 72 250 | 13 347 916 | 1 778 922 | 214 222 | 15 341 060 | 212 |
| 6814    | dar. Nahrungsmittelind. (ohne Herst. v. Teigwaren)                               | 11  | 491    | 48 239     | 10 476    | 96      | 58 811     | 119 |
| 6824    | Obst und Gemüse verarbeitende Industrie  | 13  | 9 599  | 697 203    | 78 879    | 3 550   | 779 632    | 81  |
| 6829    | Herstellung von Süßwaren   | 11  | 2 399  | 181 094    | 21 258    | 2 361   | 204 713    | 85  |
| 6831+35 | Molkereien u. Milchverarb. Industrie   | 9   | 3 073  | 501 623    | 52 768    | 13 912  | 568 303    | 185 |
| 6841+44 | Ölmühlen- und Margarine-Industrie  | 9   | 13 295 | 2 445 564  | 273 154   | 109 427 | 2 828 145  | 213 |
| 6855    | Fischverarbeitende Industrie   | 20  | 1 365  | 80 313     | 4 309     | 1 716   | 86 338     | 63  |
| 6865    | Kaffee und Tee verarbeitende Industrie   | 28  | 5 772  | 911 847    | 99 583    | 4 875   | 1 016 305  | 176 |
| 6871+72 | Brauerien und Mälzereien   | 6   | 4 419  | 335 563    | 21 935    | 21 592  | 379 090    | 85  |
| 6873+75 | Alkoholbrennereien u. Spirituosenind.  | 13  | 870    | 75 654     | 12 603    | 246     | 88 503     | 102 |
| 6879    | Mineralbrunnen-, Mineralwasser- und Limonadenindustrie                           | 11  | 1 017  | 82 698     | 18 629    | 1 612   | 102 939    | 101 |
| 6881    | Sonstige Ernährungsindustrie   | 6   | 312    | 36 690     | 13 555    | -       | 50 245     | 161 |
| 6889    | Futtermittelindustrie  | 16  | 2 028  | 666 048    | 96 561    | 1 959   | 764 568    | 377 |

1 9 7 1

|      |   |       |         |            |           |         |            |     |
|------|---|-------|---------|------------|-----------|---------|------------|-----|
|      | Industrie insgesamt   | 1 226 | 274 064 | 40 942 952 | 8 299 119 | 538 734 | 49 780 805 | 181 |
| 2200 | dar. Mineralölverarbeitung  | 15    | 25 864  | 15 132 663 | 4 103 260 | 222 927 | 19 458 850 | 752 |
| 25   | Industrie der Steine und Erden  | 54    | 4 886   | 468 381    | 13 074    | 6 645   | 488 100    | 99  |
| 2511 | dar. Natursteinindustrie  | 3     | 109     | 5 828      | 478       | 9       | 6 315      | 57  |
| 2521 | Sand- und Kiesindustrie   | 7     | 155     | 15 917     | 5 527     | 82      | 21 526     | 138 |
| 2550 | Betonsteinindustrie   | 23    | 2 177   | 125 830    | 38        | 323     | 126 191    | 57  |
| 2561 | Kalksandsteinindustrie  | 4     | 157     | 14 217     | 29        | 2 051   | 16 297     | 103 |
| 2590 | Sonst. Industrie der Steine und Erden   | 12    | 912     | 137 626    | 3 281     | 2 995   | 143 902    | 157 |
| 28   | NE-Metallindustrie  | 7     | 3 592   | 675 230    | 566 952   | 3 734   | 1 245 916  | 346 |
| 29   | Gießerei-Industrie  | 10    | 705     | 34 122     | 1 543     | 117     | 35 782     | 50  |
| 2910 | dav. Eisen-, Stahl- und Tempergießereien  | 5     | 458     | 21 377     | 340       | 46      | 21 763     | 47  |
| 2950 | NE-Metallgießereien   | 5     | 247     | 12 745     | 1 203     | 71      | 14 019     | 56  |
| 30   | Ziehereien und Kaltwalzwerke, Stahlverformung   | 16    | 595     | 29 829     | 617       | 200     | 30 646     | 51  |
| 31   | Stahl- und Leichtmetallbau  | 60    | 11 330  | 610 806    | 52 730    | 14 729  | 678 265    | 59  |
| 3102 | dav. Hoch-, Brücken- u. Wasserbau aus Stahl und Leichtmetall sowie Weichenbau                                 | 10    | 1 452   | 73 557     | 50 547    | 2 196   | 126 300    | 86  |
| 3105 | Dampfkessel-, Behälter- u. Rohrleitungsbau  | 13    | 1 673   | 75 247     | 747       | 605     | 76 599     | 45  |
| 3106 | Montage u. Reparatur von Lüftungswärme- und gesundheitstechn. Anlagen   | 37    | 8 205   | 462 002    | 1 436     | 11 928  | 475 366    | 57  |
| 32   | Maschinenbau  | 145   | 28 751  | 1 646 562  | 214 330   | 30 121  | 1 891 013  | 65  |
| 3201 | dar. Herst. von Metallbearbeitungsmaschinen, Maschinen und Präzisionswerkzeugen                               | 11    | 2 754   | 119 939    | 7 546     | 3 814   | 131 299    | 47  |
| 3202 | Herst. v. Hütten- u. Walzwerkseinricht., Bergwerks-, Gießerei-, Baumaschinen, Hebezeugen und Fördermitteln    | 20    | 8 601   | 546 828    | 49 652    | 8 637   | 605 117    | 70  |
| 3204 | Herst. v. Maschinen u. Apparaten für die Nahrungs- u. Genußmittelindustrie, chemische u. verwandte Industrien | 23    | 4 596   | 263 766    | 71 299    | 9 392   | 344 457    | 74  |
| 3206 | Herst. von Holzbe- und verarbeitungs- maschinen   | 4     | 1 151   | 57 235     | 1 470     | 391     | 59 096     | 51  |
| 3207 | Herst. v. Papier- u. Druckereimaschinen   | 7     | 1 472   | 90 729     | 1 428     | 403     | 92 560     | 62  |
| 3209 | Herst. von Textil- und Nähmaschinen   | 5     | 340     | 13 479     | 414       | 71      | 13 964     | 41  |
| 3210 | Herst. von Zahnrädern, Getrieben, Wälz- lagern u. sonst. Antriebselementen                                    | 6     | 346     | 17 556     | 408       | 38      | 18 002     | 52  |
| 3211 | Herstellung von Armaturen   | 15    | 1 079   | 63 097     | 8 812     | 698     | 72 607     | 67  |
| 3212 | Herst. v. sonst. Maschinenbauerzeugnissen   | 50    | 7 880   | 445 132    | 72 821    | 6 446   | 524 399    | 66  |
| 33   | Straßenfahrzeugbau  | 10    | 522     | 31 244     | 4 074     | 220     | 35 538     | 68  |
| 3400 | Schiffbau   | 24    | 10 115  | 649 099    | 5 855     | 1 234   | 656 188    | 64  |
| 36   | Elektrotechnische Industrie   | 66    | 34 318  | 1 737 565  | 929 358   | 25 480  | 2 692 403  | 78  |
| 37   | Feinmech. und optische sowie Uhrenindustrie   | 26    | 2 776   | 123 469    | 8 677     | 1 038   | 133 184    | 47  |
| 3703 | dar. Feinmechanische Industrie  | 14    | 1 691   | 68 772     | 4 525     | 599     | 73 896     | 43  |

Anmerkungen siehe am Schluß der Tabelle

## NOCH: 10. BESCHÄFTIGTE UND UMSATZ DER INDUSTRIEUNTERNEHMEN 1970 UND 1971

(Ergebnisse der Jahrerhebung bei Unternehmen des Bergbaus und der Industrie)

| Nr.<br>der<br>Systematik | Industriegruppen und -zweige  | Unter-<br>nehmen<br>1) | Beschäftigte<br>Ende<br>September | Umsatz<br>in eigenen<br>Erzeug-<br>nissen<br>und<br>Leistungen<br>2) 3) | Umsatz<br>in<br>Handels-<br>ware<br>3) | Erlöse<br>aus<br>Neben-<br>geschäften<br>3) | Umsatz<br>insgesamt<br>(Sp. 3+4+5)<br>3) | Umsatz<br>insgesamt<br>je<br>Beschäftigten |
|--------------------------|---|------------------------|-----------------------------------|---|--|---|--|--|
|                          |   | Anzahl                 |                                   | in 1000 DM  |  |   |  |  |
|                          |   | 1                      | 2                                 | 3   | 4                                      | 5   | 6  | 7  |
| noch: 1 9 7 1            |   |                        |                                   |   |  |   |  |  |
| 38                       | Eisen-, Blech- und Metallwarenindustrie   | 67                     | 6 351                             | 301 671   | 54 943                                 | 1 858                                       | 358 472                                  | 56   |
| 3830                     | dar. Heiz- und Kochgeräteindustrie  | 3                      | 763                               | 42 503  | 1 423                                  | 811   | 44 737                                   | 58   |
| 3843                     | Herst. von sonstigen Stahlblechwaren  | 32                     | 2 104                             | 123 291   | 18 741                                 | 472   | 142 504                                  | 67   |
| 3846                     | NE-Metallblechwarenindustrie  | 8                      | 460                               | 18 349  | 13 685                                 | 1   | 32 035                                   | 69   |
| 3849                     | Feinblechpackungsindustrie  | 7                      | 478                               | 25 617  | 151                                    | 86  | 25 854                                   | 54   |
| 3881                     | Metallwarenindustrie (ohne Füllhalter-<br>und Kugelschreiberindustrie)  | 7                      | 619                               | 27 366  | 729                                    | 468   | 28 563                                   | 46   |
| 3887                     | Metallkurzwarenindustrie  | 3                      | 108                               | 3 251   | 81                                     | -   | 3 332                                    | 30   |
| 39                       | Musikinstrumenten-, Spiel-, Schmuckwaren-<br>und Sportgeräteindustrie   | 4                      | 763                               | 26 518  | 10 131                                 | 697   | 37 346                                   | 48   |
| 40                       | Chemische Industrie (ohne Kohlenwertstoff-<br>industrie)  | 122                    | 27 282                            | 2 812 405   | 294 222                                | 59 469                                      | 3 166 096                                | 116  |
| 4002                     | dar. Herst. v. chem. Erzeugn. vorwiegend für<br>gewerbl. u. landwirtschaftl. Verwendung                           | 49                     | 6 177                             | 457 133   | 35 760                                 | 3 585                                       | 496 478                                  | 80   |
| 4003                     | Spezialisierte Herst. v. chem. Erzeug-<br>nissen, vorwiegend für privaten Ver-<br>brauch und für die Verwaltungen | 39                     | 16 993                            | 1 727 209   | 48 250                                 | 47 355                                      | 1 822 814                                | 107  |
| 5200                     | Glasindustrie   | 6                      | 492                               | 32 844  | 481                                    | 127   | 33 452                                   | 67   |
| 53                       | Sägewerke und holzbearbeitende Industrie  | 9                      | 925                               | 55 556  | 25 020                                 | 1 053                                       | 81 629                                   | 88   |
| 54                       | Holzverarbeitende Industrie   | 21                     | 1 559                             | 59 638  | 26 339                                 | 484   | 86 461                                   | 55   |
| 5401                     | dar. Holzbauten- und Holzbauteile-Industrie   | 6                      | 655                               | 35 620  | 11 803                                 | 206   | 47 629                                   | 72   |
| 5403                     | Holzverpackungsmittelindustrie  | 8                      | 199                               | 9 742   | 7 782                                  | 107   | 17 631                                   | 88   |
| 56                       | Papier und Pappe verarbeitende Industrie  | 34                     | 4 625                             | 323 012   | 8 245                                  | 4 590                                       | 335 847                                  | 72   |
| 5601                     | dav. Papier- und Pappeverarbeitung  | 29                     | 4 405                             | 317 392   | 8 245                                  | 4 589                                       | 330 226                                  | 74   |
| 5602                     | Buchbinderei  | 5                      | 220                               | 5 620   | -                                      | 1   | 5 621                                    | 25   |
| 5700                     | Druckerei- und Vervielfältigungsindustrie   | 189                    | 8 408                             | 386 745   | 4 743                                  | 2 176                                       | 393 664                                  | 46   |
| 5800                     | Kunststoffverarbeitende Industrie   | 48                     | 2 617                             | 134 047   | 26 895                                 | 1 653                                       | 162 595                                  | 62   |
| 5900                     | Gummi und Asbest verarbeitende Industrie  | 13                     | 14 769                            | 726 984   | 69 418                                 | 10 096                                      | 806 498                                  | 54   |
| 6210                     | Lederverarbeitende Industrie  | 8                      | 243                               | 11 126  | 3 330                                  | 1   | 14 457                                   | 59   |
| 63                       | Textilindustrie   | 20                     | 1 100                             | 65 675  | 24 967                                 | 1 026                                       | 91 668                                   | 83   |
| 6360                     | dav. Jute- u. Hartfaserverarbeitung, Seilerei   | 4                      | 432                               | 30 149  | 2 267                                  | 14  | 32 430                                   | 75   |
| 6370                     | Wirkerei und Strickerei   | 6                      | 286                               | 13 519  | 709                                    | 87  | 14 315                                   | 50   |
| 6390                     | Sonstige Textilindustrie  | 10                     | 382                               | 22 007  | 21 991                                 | 925   | 44 923                                   | 117  |
| 64                       | Bekleidungsindustrie  | 58                     | 3 040                             | 124 982   | 15 816                                 | 11 887                                      | 152 685                                  | 50   |
| 6404                     | dar. Bekleidungsind. (ohne Verarb. von Fellen<br>u. Pelzen u. Herst. von Bettwaren)                               | 51                     | 2 837                             | 109 707   | 10 145                                 | 954   | 120 806                                  | 42   |
| 68+69                    | Nahrungs- und Genußmittelindustrie  | 180                    | 70 464                            | 14 236 325  | 1 825 185                              | 134 466                                     | 16 195 976                               | 230  |
| 6814                     | dar. Nahrungsmittelind. (ohne Herst. v. Teigwaren)  | 10                     | 430                               | 50 193  | 12 138                                 | 112   | 62 443                                   | 145  |
| 6824                     | Obst und Gemüse verarbeitende Industrie   | 12                     | 8 868                             | 830 106   | 35 282                                 | 4 710                                       | 870 098                                  | 98   |
| 6829                     | Herstellung von Süßwaren  | 11                     | 2 289                             | 186 183   | 29 701                                 | 5 918                                       | 221 802                                  | 96   |
| 6831+35                  | Molkereien u. Milchverarb. Industrie  | 8                      | 3 025                             | 575 731   | 47 650                                 | 10 634                                      | 634 015                                  | 210  |
| 6841+44                  | Ölmühlen- und Margarine-Industrie   | 10                     | 11 485                            | 2 893 481   | 353 462                                | 31 465                                      | 3 278 408                                | 285  |
| 6855                     | Fischverarbeitende Industrie  | 22                     | 1 386                             | 93 357  | 5 444                                  | 1 550                                       | 100 351                                  | 72   |
| 6865                     | Kaffee und Tee verarbeitende Industrie  | 25                     | 5 623                             | 888 957   | 108 905                                | 8 115                                       | 1 005 977                                | 178  |
| 6871+72                  | Brauereien und Mälzereien   | 6                      | 4 563                             | 377 784   | 38 577                                 | 23 872                                      | 440 233                                  | 96   |
| 6873+75                  | Alkoholbrennereien u. Spirituosenind.   | 13                     | 778                               | 93 826  | 15 548                                 | 588   | 109 962                                  | 141  |
| 6879                     | Mineralbrunnen-, Mineralwasser- und<br>Limonadenindustrie   | 11                     | 1 024                             | 86 251  | 14 289                                 | 406   | 100 946                                  | 98   |
| 6881                     | Sonstige Ernährungsindustrie  | 6                      | 467                               | 45 447  | 19 029                                 | 16  | 64 492                                   | 138  |
| 6889                     | Futtermittelindustrie   | 17                     | 1 929                             | 675 854   | 72 976                                 | 2 760                                       | 751 590                                  | 389  |

1) Unternehmen mit 10 und mehr Beschäftigten; Stand Ende September.

2) einschl. Lohn- und Lohnveredlungsarbeiten.

3) Umsatz ohne Umsatzsteuer.

## 11. DIE UNTERNEHMEN DER INDUSTRIE 1970 UND 1971 NACH BESCHÄFTIGTENGROSSENKLASSEN

(Ergebnisse der Jahreserhebung bei Unternehmen des Bergbaus und der Industrie)

| Beschäftigtengrößenklassen | Unter-<br>nehmen<br>1) | Beschäf-<br>tigte<br>Ende<br>September | Umsatz<br>in eigenen<br>Erzeug-<br>nissen<br>und<br>Leistungen<br>2) 3) | Umsatz<br>in<br>Handels-<br>ware<br>3) | Erlöse<br>aus<br>Neben-<br>geschäften<br>3) | Umsatz<br>insgesamt<br>(Sp. 3+4+5)<br>3) | Umsatz<br>insgesamt<br>je<br>Beschäf-<br>tigten |
|----------------------------|------------------------|--|---|--|---|--|---|
|                            | Anzahl                 |  | in 1000 DM  |  |   |  |   |
|                            | 1                      | 2                                      | 3   | 4                                      | 5   | 6  | 7   |
| 1970                       |                        |  |   |  |   |  |   |
| 10 bis 19 Beschäftigte     | 319                    | 4 530                                  | 257 384   | 37 440                                 | 1 797                                       | 296 621                                  | 65  |
| 20 " 49 "                  | 417                    | 13 623                                 | 948 836   | 187 169                                | 15 533                                      | 1 151 538                                | 84  |
| 50 " 99 "                  | 184                    | 13 093                                 | 873 323   | 145 689                                | 10 095                                      | 1 029 107                                | 78  |
| 100 " 199 "                | 139                    | 19 055                                 | 1 353 591   | 221 430                                | 13 339                                      | 1 588 360                                | 83  |
| 200 " 299 "                | 49                     | 11 592                                 | 840 094   | 75 035                                 | 8 468                                       | 923 597                                  | 79  |
| 300 " 399 "                | 31                     | 10 666                                 | 964 495   | 107 264                                | 10 068                                      | 1 081 827                                | 101   |
| 400 " 499 "                | 20                     | 8 905                                  | 858 642   | 21 400                                 | 9 166                                       | 889 208                                  | 99  |
| 500 " 999 "                | 40                     | 27 023                                 | 2 476 254   | 197 566                                | 26 929                                      | 2 700 749                                | 99  |
| 1 000 " 4 999 "            | 36                     | 71 017                                 | 9 991 170   | 2 105 921                              | 160 587                                     | 12 257 678                               | 173   |
| 5 000 und mehr             | 14                     | 104 928                                | 19 318 478  | 4 547 267                              | 285 140                                     | 24 150 885                               | 230   |
| <b>Insgesamt</b>           | <b>1 249</b>           | <b>284 432</b>                         | <b>37 882 267</b>   | <b>7 646 181</b>                       | <b>541 122</b>                              | <b>46 069 570</b>                        | <b>161</b>                                      |
| 1971                       |                        |  |   |  |   |  |   |
| 10 bis 19 Beschäftigte     | 325                    | 4 501                                  | 254 153   | 30 642                                 | 1 495                                       | 286 290                                  | 63  |
| 20 " 49 "                  | 383                    | 12 411                                 | 935 977   | 176 071                                | 20 332                                      | 1 132 380                                | 81  |
| 50 " 99 "                  | 200                    | 14 039                                 | 962 977   | 173 370                                | 12 781                                      | 1 149 128                                | 91  |
| 100 " 199 "                | 130                    | 17 881                                 | 1 391 322   | 245 051                                | 15 667                                      | 1 652 040                                | 92  |
| 200 " 299 "                | 49                     | 11 713                                 | 1 186 746   | 108 584                                | 10 564                                      | 1 305 894                                | 111   |
| 300 " 399 "                | 28                     | 9 499                                  | 1 058 237   | 112 777                                | 14 747                                      | 1 185 761                                | 124   |
| 400 " 499 "                | 24                     | 10 771                                 | 838 922   | 35 546                                 | 16 119                                      | 888 587                                  | 82  |
| 500 " 999 "                | 36                     | 23 876                                 | 2 525 308   | 174 674                                | 36 404                                      | 2 736 386                                | 114   |
| 1 000 " 4 999 "            | 38                     | 77 430                                 | 15 303 278  | 3 653 772                              | 223 848                                     | 19 180 898                               | 248   |
| 5 000 und mehr             | 13                     | 91 943                                 | 16 486 032  | 3 590 632                              | 186 777                                     | 20 263 441                               | 220   |
| <b>Insgesamt</b>           | <b>1 226</b>           | <b>274 064</b>                         | <b>40 942 952</b>   | <b>8 299 119</b>                       | <b>538 734</b>                              | <b>49 780 805</b>                        | <b>181</b>                                      |

1) Unternehmen mit 10 und mehr Beschäftigten; Stand Ende September.-

2) einschl. Lohn- und Lohnveredlungsarbeiten.-

3) Umsatz ohne Umsatzsteuer.

## 12. DIE UNTERNEHMEN DER INDUSTRIE 1970 UND 1971 NACH UMSATZGROSSENKLASSEN

(Ergebnisse der Jahreserhebung bei Unternehmen des Bergbaus und der Industrie)

| Umsatzgrößenklassen         | Unter-<br>nehmen<br>1) | Beschäf-<br>tigte<br>Ende<br>September | Umsatz<br>in eigenen<br>Erzeug-<br>nissen<br>und<br>Leistungen<br>2) 3) | Umsatz<br>in<br>Handels-<br>ware<br>3) | Erlöse<br>aus<br>Neben-<br>geschäften<br>3) | Umsatz<br>insgesamt<br>(Sp. 3+4+5)<br>3) | Umsatz<br>insgesamt<br>je<br>Beschäf-<br>tigten |
|-----------------------------|------------------------|--|---|--|---|--|---|
|                             | Anzahl                 |  | in 1000 DM  |  |   |  |   |
|                             | 1                      | 2                                      | 3   | 4                                      | 5   | 6  | 7   |
| 1970                        |                        |  |   |  |   |  |   |
| bis unter 250 000 DM        | 15                     | 209                                    | 2 784   |  |   | 2 784                                    | 13  |
| 250 000 " 500 000 "         | 101                    | 1 404                                  | 37 754  | 1 532                                  | 64  | 39 350                                   | 28  |
| 500 000 " 1 000 000 "       | 215                    | 4 108                                  | 148 371   | 9 747                                  | 667   | 158 785                                  | 38  |
| 1 000 000 " 2 000 000 "     | 253                    | 7 703                                  | 340 057   | 22 177                                 | 2 854                                       | 365 088                                  | 47  |
| 2 000 000 " 5 000 000 "     | 264                    | 14 970                                 | 753 959   | 87 313                                 | 12 358                                      | 853 630                                  | 57  |
| 5 000 000 " 10 000 000 "    | 158                    | 18 588                                 | 964 783   | 114 604                                | 16 900                                      | 1 096 287                                | 58  |
| 10 000 000 " 25 000 000 "   | 108                    | 24 354                                 | 1 491 192   | 173 903                                | 15 532                                      | 1 680 627                                | 69  |
| 25 000 000 " 50 000 000 "   | 55                     | 23 257                                 | 1 799 202   | 121 903                                | 21 262                                      | 1 942 367                                | 83  |
| 50 000 000 " 100 000 000 "  | 29                     | 20 536                                 | 1 669 364   | 247 196                                | 19 366                                      | 1 935 926                                | 94  |
| 100 000 000 " 250 000 000 " | 28                     | 45 033                                 | 3 771 087   | 586 050                                | 78 603                                      | 4 435 740                                | 98  |
| 250 000 000 und mehr        | 23                     | 124 270                                | 26 903 714  | 6 281 756                              | 373 516                                     | 33 558 986                               | 270   |
| <b>Insgesamt</b>            | <b>1 249</b>           | <b>284 432</b>                         | <b>37 882 267</b>   | <b>7 646 181</b>                       | <b>541 122</b>                              | <b>46 069 570</b>                        | <b>161</b>                                      |
| 1971                        |                        |  |   |  |   |  |   |
| bis unter 250 000 DM        | 18                     | 216                                    | 3 378   |  |   | 3 498                                    | 16  |
| 250 000 " 500 000 "         | 92                     | 1 239                                  | 34 012  | 1 376                                  |   | 35 593                                   | 28  |
| 500 000 " 1 000 000 "       | 211                    | 3 773                                  | 147 823   | 7 879                                  | 472   | 156 174                                  | 41  |
| 1 000 000 " 2 000 000 "     | 225                    | 6 374                                  | 297 736   | 22 908                                 | 1 940                                       | 322 584                                  | 50  |
| 2 000 000 " 5 000 000 "     | 271                    | 14 839                                 | 781 859   | 87 125                                 | 11 508                                      | 880 492                                  | 59  |
| 5 000 000 " 10 000 000 "    | 153                    | 16 722                                 | 972 532   | 118 918                                | 13 723                                      | 1 105 173                                | 66  |
| 10 000 000 " 25 000 000 "   | 114                    | 23 455                                 | 1 533 748   | 208 114                                | 31 805                                      | 1 773 667                                | 75  |
| 25 000 000 " 50 000 000 "   | 62                     | 25 346                                 | 1 990 618   | 171 719                                | 24 014                                      | 2 186 351                                | 86  |
| 50 000 000 " 100 000 000 "  | 27                     | 18 803                                 | 1 667 103   | 243 466                                | 27 283                                      | 1 937 852                                | 103   |
| 100 000 000 " 250 000 000 " | 28                     | 41 544                                 | 3 970 640   | 608 456                                | 90 477                                      | 4 669 573                                | 112   |
| 250 000 000 und mehr        | 25                     | 121 753                                | 29 543 503  | 6 829 038                              | 337 307                                     | 36 709 848                               | 301   |
| <b>Insgesamt</b>            | <b>1 226</b>           | <b>274 064</b>                         | <b>40 942 952</b>   | <b>8 299 119</b>                       | <b>538 734</b>                              | <b>49 780 805</b>                        | <b>181</b>                                      |

1) Unternehmen mit 10 und mehr Beschäftigten; Stand Ende September.-

2) einschl. Lohn- und Lohnveredlungsarbeiten.-

3) Umsatz ohne Umsatzsteuer.

13. DIE INVESTITIONEN DER UNTERNEHMEN UND BETRIEBE DER INDUSTRIE AB 50 BESCHÄFTIGTE 1967 BIS 1971  
(Ergebnisse der Erhebung der Investitionen bei den Unternehmen und Betrieben im Bergbau und in der Industrie)

| Art der Angaben  | 1967    | 1968    | 1969    | 1970    | 1971    |                                    |
|--|---------|---------|---------|---------|---------|------------------------------------|
|  |         |         |         |         | absolut | Veränderung<br>zum Vorjahr<br>in % |
| <b>Unternehmen</b>   |         |         |         |         |         |                                    |
| Zahl der Unternehmen mit 50 und mehr Beschäftigten                         | 559     | 535     | 530     | 513     | 518     | + 1,0                              |
| Zahl der Unternehmen mit Investitionen                                     | 545     | 517     | 515     | 502     | 510     | + 1,6                              |
| Zahl der Beschäftigten Ende September (ohne Heimarbeiter)                  | 257 544 | 246 958 | 257 016 | 266 279 | 257 152 | - 3,4                              |
| Umsatz insgesamt (in Mio DM) 1)  | 37 732  | 37 687  | 39 503  | 44 621  | 48 562  | + 8,4                              |
| Investitionen insgesamt  | 1 694   | 854     | 1 214   | 1 424   | 1 866   | + 31,0                             |
| davon  |         |         |         |         |         |                                    |
| Maschinen und maschinelle Anlagen, Werkzeuge, Betriebs- und                |         |         |         |         |         |                                    |
| Geschäftsausstattung   | 1 298   | 682     | 974     | 981     | 1 452   | + 48,0                             |
| bebaute Grundstücke  | 372     | 154     | 225     | 427     | 390     | - 8,7                              |
| unbebaute Grundstücke  | 24      | 18      | 15      | 16      | 24      | + 50,0                             |
| Investitionen insgesamt je Beschäftigten (in DM)                           | 6 576   | 3 457   | 4 724   | 5 348   | 7 259   | + 35,7                             |
| Investitionen insgesamt im Verhältnis zum Umsatz insgesamt (in %)          | 4,5     | 2,3     | 3,1     | 3,2     | 3,9     | + 21,9                             |
| Aufwendungen für gemietete bzw. gepachtete Anlagegüter (Leasing) in Mio DM | .       | 267     | 240     | 301     | 339     | + 12,6                             |
| <b>Betriebe</b>  |         |         |         |         |         |                                    |
| Zahl der Betriebe mit 50 und mehr Beschäftigten                            | 595     | 578     | 571     | 560     | 566     | + 1,1                              |
| Zahl der Betriebe mit Investitionen  | 569     | 554     | 553     | 544     | 551     | + 1,3                              |
| Zahl der Beschäftigten Ende September                                      | 192 086 | 195 167 | 198 625 | 199 548 | 196 133 | - 1,7                              |
| Investitionen insgesamt  | 694     | 545     | 677     | 882     | 1 249   | + 41,6                             |
| davon  |         |         |         |         |         |                                    |
| Maschinen und maschinelle Anlagen, Werkzeuge, Betriebs- und                |         |         |         |         |         |                                    |
| Geschäftsausstattung   | 498     | 403     | 532     | 614     | 945     | + 53,9                             |
| bebaute Grundstücke  | 176     | 124     | 134     | 248     | 287     | + 15,7                             |
| unbebaute Grundstücke  | 20      | 18      | 11      | 20      | 17      | - 15,0                             |
| Investitionen insgesamt je Beschäftigten (in DM)                           | 3 613   | 2 794   | 3 410   | 4 419   | 6 369   | + 44,1                             |

1) Ab 1968 Umsatz ohne Umsatzsteuer.

## 14. BESCHÄFTIGTE, UMSATZ UND INVESTITIONEN DER INDUSTRIEUNTERNEHMEN AB 50 BESCHÄFTIGTE 1970 UND 1971

(Ergebnisse der Erhebung der Investitionen bei den Unternehmen im Bergbau und in der Industrie)

| Nr. der Systematik | Industriegruppen und -zweige  | Unternehmen ab 50 Beschäftigte |                   | Beschäftigte Ende September (ohne Heimarbeit) | Gesamtumsatz ohne Umsatzsteuer | Investitionen                |                       |  |           | Verkaufserlöse aus dem Abgang von Sachanlagen insgesamt | Investitionen insgesamt (Sp. 8)            |  | Aufwendungen für genietete bzw. gepachtete Anlagegüter (Leasing) |
|--------------------|---|--------------------------------|-------------------|---|--------------------------------|------------------------------|-----------------------|--|-----------|---|--|--|--|
|                    |   | insgesamt                      | mit Investitionen |   |                                | Gebäude, bebaute Grundstücke | unbebaute Grundstücke | Maschinen u. maschinelle Anlagen, Werkzeuge Betriebs- und Geschäftsausstattung | insgesamt |   | je Beschäftigten (ohne Heimarbeit) (Sp. 3) | im Verhältnis zum Gesamtumsatz (Sp. 4) |  |
|                    |   |                                |                   |   |                                |                              |                       |  |           |   |  |  |  |
|                    |   |                                |                   |   |                                |                              |                       |  |           |   |  |  |  |
|                    |   |                                |                   |   |                                |                              |                       |  |           |   |  |  |  |
| 1                  | 2   | 3                              | 4                 | 5   | 6                              | 7                            | 8                     | 9  | 10        | 11  | 12   |  |  |
| 1 9 7 0            |   |                                |                   |   |                                |                              |                       |  |           |   |  |  |  |
|                    | Industrie insgesamt   | 513                            | 502               | 266 279                                       | 44 621 425                     | 427 312                      | 15 998                | 980 681  | 1 423 991 | 93 930  | 5 348                                      | 3,2                                    | 301 353  |
|                    | darunter  |                                |                   |   |                                |                              |                       |  |           |   |  |  |  |
| 22                 | Mineralölverarbeitung   | 11                             | 11                | 24 119  | 16 893 300                     | 173 045                      | 2 642                 | 302 164  | 477 851   | 43 573  | 19 812                                     | 2,8                                    | 145 273  |
| 25                 | Industrie der Steine und Erden  | 23                             | 23                | 4 214   | 353 990                        | 2 089                        | 1 960                 | 24 215   | 28 264    | 2 352   | 6 707                                      | 8,0                                    | 3 978  |
| 2550               | Betonsteinindustrie   | 9                              | 9                 | 1 911   | 99 461                         | 247                          | 1 655                 | 3 326  | 5 228     | 191   | 2 736                                      | 5,3                                    | 2 307  |
| 2590               | Sonstige Industrie der Steine und Erden   | 9                              | 9                 | 808   | 103 551                        | 784                          | 93                    | 9 604  | 10 481    | 1 919   | 12 972                                     | 10,1                                   | 933  |
| 28                 | NE-Metallindustrie  | 4                              | 4                 | 3 678   | 1 617 341                      | 22 185                       | -                     | 25 112   | 47 297    | 669   | 12 859                                     | 2,9                                    | 2 016  |
| 29                 | Gießerei-Industrie  | 7                              | 7                 | 736   | 36 462                         | 513                          | -                     | 840  | 1 353     | 29  | 1 838                                      | 3,7                                    | 27   |
| 30                 | Ziehereien und Kaltwalzwerke, Stahlverformung   | 4                              | 4                 | 296   | 16 171                         | 1 280                        | 60                    | 1 129  | 2 469     | 26  | 8 341                                      | 15,3                                   | 110  |
| 31                 | Stahl und Leichtmetallbau   | 35                             | 35                | 10 979  | 569 238                        | 6 210                        | 483                   | 9 290  | 15 983    | 337   | 1 456                                      | 2,8                                    | 3 879  |
| 3102               | davon Hoch-, Brücken- und Wasserbau aus Stahl und Leichtmetall sowie Weichenbau                                   | 5                              | 5                 | 1 922   | 159 609                        | 719                          | 15                    | 2 028  | 2 762     | 41  | 1 437                                      | 1,7                                    | 2 434  |
| 3105               | Dampfkessel-, Behälter- und Rohrleitungsbau   | 9                              | 9                 | 1 545   | 58 903                         | 20                           | 34                    | 1 600  | 1 654     | 73  | 1 071                                      | 2,8                                    | 331  |
| 3106               | Montage und Reparatur von Wärme-, Lüftungs- und gesundheitstechnischen Anlagen                                    | 21                             | 21                | 7 512   | 350 726                        | 5 471                        | 434                   | 5 662  | 11 567    | 223   | 1 540                                      | 3,3                                    | 1 114  |
| 32                 | Maschinenbau  | 81                             | 80                | 27 586  | 1 604 437                      | 17 150                       | 486                   | 45 438   | 63 074    | 5 447   | 2 286                                      | 3,9                                    | 8 770  |
| 3201               | darunter Herst. von Metallbearbeitungsmaschinen, Maschinen und Präzisionswerkzeugen                               | 7                              | 7                 | 2 832   | 109 471                        | 278                          | -                     | 4 509  | 4 787     | 270   | 1 690                                      | 4,4                                    | 554  |
| 3202               | Herst. von Hütten- u. Walzwerkeinrichtungen, Bergwerks-, Gießerei- und Baumaschinen, Hebezeugen und Fördermitteln | 13                             | 13                | 8 338   | 518 879                        | 5 149                        | 267                   | 15 624   | 21 040    | 4 154   | 2 523                                      | 4,1                                    | 3 188  |
| 3204               | Herst. v. Maschinen u. Apparaten für die Nahrungs- und Genussmittelindustrie, chemische und verwandte Industrien  | 15                             | 15                | 4 994   | 321 607                        | 6 257                        | 213                   | 9 710  | 16 180    | 193   | 3 240                                      | 5,0                                    | 908  |
| 3211               | Herst. von Armaturen  | 8                              | 8                 | 888   | 59 796                         | 220                          | -                     | 1 941  | 2 161     | 81  | 2 434                                      | 3,6                                    | 237  |
| 3212               | Herst. von sonst. Maschinenbauerzeugnissen  | 25                             | 24                | 6 823   | 399 888                        | 3 778                        | -                     | 8 581  | 12 359    | 575   | 1 811                                      | 3,1                                    | 2 284  |
| 33                 | Straßenfahrzeugbau  | 4                              | 4                 | 386   | 27 954                         | -                            | -                     | 301  | 301       | 19  | 780  | 1,1                                    | -  |
| 3400               | Schiffbau   | 14                             | 12                | 10 300  | 718 149                        | 5 073                        | -                     | 16 854   | 21 927    | 655   | 2 129                                      | 3,1                                    | 4 985  |
| 36                 | Elektrotechnische Industrie   | 33                             | 32                | 35 649  | 2 349 721                      | 16 581                       | 2 358                 | 72 023   | 90 962    | 3 877   | 2 552                                      | 3,9                                    | 9 856  |
| 37                 | Feinmechanische und optische sowie Uhrenindustrie   | 13                             | 13                | 2 699   | 114 738                        | 510                          | -                     | 3 302  | 3 812     | 43  | 1 412                                      | 3,3                                    | 405  |
| 3703               | darunter Feinmechanische Industrie  | 6                              | 6                 | 1 541   | 64 791                         | 9                            | -                     | 2 126  | 2 135     | 39  | 1 385                                      | 3,3                                    | 404  |
| 38                 | Eisen-, Blech- und Metallwarenindustrie   | 25                             | 25                | 5 296   | 272 944                        | 6 399                        | 206                   | 8 071  | 14 676    | 141   | 2 771                                      | 5,4                                    | 1 111  |
| 3843               | darunter Herst. von sonstigen Stahlblechwaren   | 11                             | 11                | 1 577   | 105 234                        | 2 656                        | 6                     | 2 468  | 5 130     | 87  | 3 253                                      | 4,9                                    | 159  |
| 3881               | Metallwarenindustrie (ohne Füllhalter- und Kugelschreiberindustrie)   | 4                              | 4                 | 641   | 26 533                         | -                            | 80                    | 570  | 650       | 24  | 1 014                                      | 2,4                                    | 12   |
| 40                 | Chemische Industrie (ohne Kohlenverstoffindustrie)  | 51                             | 49                | 30 933  | 2 845 244                      | 66 589                       | 5 398                 | 98 739   | 170 726   | 10 372  | 5 519                                      | 6,0                                    | 28 548   |
| 4002               | darunter Herst. von chem. Erzeugnissen vorwiegend für gewerblich. und landwirtschaftl. Verwendung                 | 15                             | 15                | 5 290   | 378 060                        | 9 135                        | 31                    | 13 328   | 22 494    | 657   | 4 252                                      | 5,9                                    | 1 951  |
| 4003               | Spezialisierte Herst. von chemischen Erzeugnissen vorwiegend für privaten Verbrauch u. für die Verwaltungen       | 21                             | 19                | 16 271  | 1 514 464                      | 43 157                       | 2 584                 | 40 806   | 86 547    | 6 228   | 5 319                                      | 5,7                                    | 9 198  |
| 54                 | Holzverarbeitende Industrie   | 8                              | 8                 | 1 352   | 72 103                         | 695                          | -                     | 1 192  | 1 887     | 42  | 1 396                                      | 2,6                                    | 76   |
| 56                 | Papier und Pappe verarb. Industrie  | 12                             | 12                | 4 290   | 309 589                        | 9 013                        | 267                   | 9 632  | 18 912    | 853   | 4 408                                      | 6,1                                    | 3 894  |
| 5700               | Druckerei- und Vervielfältigungsindustrie   | 37                             | 37                | 5 386   | 246 363                        | 1 149                        | 175                   | 9 872  | 11 196    | 877   | 2 079                                      | 4,5                                    | 737  |
| 5800               | Kunststoffverarbeitende Industrie   | 12                             | 12                | 1 746   | 103 024                        | 3 597                        | 120                   | 5 360  | 9 077     | 126   | 5 199                                      | 8,8                                    | 565  |
| 63                 | Textilindustrie   | 10                             | 10                | 1 085   | 81 085                         | 579                          | 4                     | 2 693  | 3 276     | 55  | 3 019                                      | 4,0                                    | 70   |
| 64                 | Bekleidungsindustrie  | 16                             | 14                | 2 210   | 84 025                         | -                            | -                     | 963  | 963       | 35  | 436  | 1,1                                    | 474  |
| 68-69              | Nahrungs- und Genussmittelindustrie   | 88                             | 85                | 69 787  | 14 934 820                     | 74 897                       | 1 363                 | 289 561  | 365 821   | 17 570  | 5 242                                      | 2,4                                    | 75 513   |
| 6829               | darunter Herstellung von Süßwaren   | 6                              | 6                 | 2 275   | 194 896                        | 3 067                        | 151                   | 7 429  | 10 647    | 422   | 4 680                                      | 5,5                                    | 878  |
| 6855               | Fischverarbeitende Industrie  | 5                              | 5                 | 1 006   | 53 129                         | 898                          | -                     | 621  | 1 519     | 41  | 1 510                                      | 2,9                                    | 63   |
| 6865               | Kaffee u. Tee verarb. Industrie   | 11                             | 11                | 5 337   | 955 449                        | 4 090                        | 345                   | 11 015   | 15 450    | 532   | 2 895                                      | 1,6                                    | 8 633  |
| 6879               | Mineralbrunnen-, Mineralwasser- und Limonadenindustrie  | 7                              | 7                 | 916   | 88 407                         | 1 065                        | 12                    | 7 817  | 8 894     | 374   | 9 710                                      | 10,1                                   | 116  |
| 6889               | Futtermittelindustrie   | 7                              | 7                 | 1 761   | 619 173                        | 2 521                        | -                     | 10 735   | 13 256    | 326   | 7 528                                      | 2,1                                    | 2 389  |



## NOCH: 14. BESCHÄFTIGTE, UMSATZ UND INVESTITIONEN DER INDUSTRIEUNTERNEHMEN AB 50 BESCHÄFTIGTE 1970 UND 1971

(Ergebnisse der Erhebung der Investitionen bei den Unternehmen im Bergbau und in der Industrie)

| Nr.<br>der<br>Systematik | Industriegruppen<br>und -zweige   | Unternehmen<br>ab 50<br>Beschäftigte |                                | Beschäftigte<br>Ende<br>September<br>(ohne<br>Heim-<br>arbeiter) | Gesamt-<br>umsatz<br>ohne<br>Umsatz-<br>steuer | Investitionen                           |                                    |   |                | Ver-<br>kaufs-<br>erlöse<br>aus dem<br>Abgang<br>von<br>Sach-<br>anlagen<br>ins-<br>gesamt | Investitionen<br>insgesamt (Sp.8)                                  |  | Auf-<br>wendungen<br>für<br>gemietete<br>bzw.<br>gepachtete<br>Anlage-<br>güter<br>(Leasing) |  |
|--------------------------|---|--------------------------------------|--------------------------------|--|--|---|------------------------------------|---|----------------|--|--|--|--|--|
|                          |   | ins-<br>gesamt                       | mit<br>In-<br>vesti-<br>tionen |  |  | Gebäude,<br>bebaute<br>Grund-<br>stücke | un-<br>bebaute<br>Grund-<br>stücke | Maschinen<br>u. maschi-<br>nelle<br>Anlagen,<br>Ver-<br>zeuge<br>Betriebs-<br>und<br>Geschäfts-<br>aus-<br>stattung | ins-<br>gesamt |  | je<br>Beschäft-<br>igten<br>(ohne<br>Heim-<br>arbeiter)<br>(Sp. 3) | im<br>Ver-<br>hältnis<br>zum<br>Gesamt-<br>umsatz<br>(Sp. 4) |  |  |
|                          |   |                                      |                                |  |  |   |                                    |   |                |  |  |  |  |  |
|                          |   |                                      |                                |  |  |   |                                    |   |                |  |  |  |  |  |
| Anzahl                   |   | in 1000 DM                           |                                |  |  | DM                                      | %                                  | 1000 DM   |                |  |  |  |  |  |
| 1                        | 2   | 3                                    | 4                              | 5  | 6  | 7                                       | 8                                  | 9   | 10             | 11   | 12   |  |  |  |
| 1 9 7 1                  |   |                                      |                                |  |  |   |                                    |   |                |  |  |  |  |  |
|                          | Industrie insgesamt   | 518                                  | 510                            | 257 152  | 48 362 130                                     | 390 184                                 | 24 387                             | 1 452 183   | 1 866 754      | 172 850  | 7 259  | 3,9  | 338 777  |  |
|                          | darunter  |                                      |                                |  |  |   |                                    |   |                |  |  |  |  |  |
| 22                       | Mineralölverarbeitung   | 11                                   | 11                             | 25 757   | 19 324 668                                     | 92 975                                  | 3 359                              | 540 799   | 637 133        | 65 948   | 24 736   | 3,3  | 163 954  |  |
| 25                       | Industrie der Steine und Erden  | 22                                   | 22                             | 4 119  | 417 344  | 739                                     | 541                                | 32 351  | 33 631         | 5 325  | 8 165  | 8,1  | 2 958  |  |
|                          | darunter  |                                      |                                |  |  |   |                                    |   |                |  |  |  |  |  |
| 2550                     | Betonsteinindustrie   | 8                                    | 8                              | 1 821  | 107 104  | 225                                     | 1                                  | 1 907   | 2 133          | 140  | 1 171  | 2,0  | 958  |  |
| 2590                     | Sonstige Industrie der Steine und Erden   | 8                                    | 8                              | 788  | 121 672  | 198                                     | -                                  | 8 153   | 8 351          | 5 016  | 10 598   | 6,9  | 1 403  |  |
| 28                       | NE-Metallindustrie  | 4                                    | 4                              | 3 503  | 1 226 307                                      | 31 422                                  | -                                  | 85 190  | 116 612        | 37   | 33 289   | 9,5  | 2 252  |  |
| 29                       | Gießerei-Industrie  | 6                                    | 6                              | 570  | 29 427   | 2 529                                   | 600                                | 1 373   | 4 502          | 34   | 7 898  | 15,3   | 20   |  |
| 30                       | Ziehereien und Kaltwalzwerke, Stahlverformung   | 3                                    | 3                              | 232  | 13 322   | 1 255                                   | -                                  | 849   | 2 104          | 6  | 9 069  | 15,8   | 100  |  |
| 31                       | Stahl und Leichtmetallbau   | 36                                   | 36                             | 10 616   | 632 204  | 5 034                                   | 980                                | 9 412   | 15 426         | 390  | 1 453  | 2,4  | 3 806  |  |
|                          | davon   |                                      |                                |  |  |   |                                    |   |                |  |  |  |  |  |
| 3102                     | Hoch-, Brücken- und Wasserbau aus Stahl und Leichtmetall sowie Weichenbau   | 5                                    | 5                              | 1 368  | 121 425  | 83                                      | 13                                 | 1 523   | 1 619          | 163  | 1 183  | 1,3  | 2 006  |  |
| 3105                     | Dampfkessel-, Behälter- und Rohrleitungsbau   | 8                                    | 8                              | 1 501  | 69 154   | -                                       | 199                                | 2 302   | 2 501          | 33   | 1 666  | 3,6  | 495  |  |
| 3106                     | Montage und Reparatur von Wärme-, Lüftungs- und gesundheitstechnischen Anlagen  | 23                                   | 23                             | 7 747  | 441 625  | 4 951                                   | 768                                | 5 587   | 11 306         | 194  | 1 459  | 2,6  | 1 305  |  |
| 32                       | Maschinenbau  | 82                                   | 81                             | 27 126   | 1 799 775                                      | 15 606                                  | 6 402                              | 35 002  | 57 010         | 15 928   | 2 102  | 3,2  | 13 582   |  |
|                          | darunter  |                                      |                                |  |  |   |                                    |   |                |  |  |  |  |  |
| 3201                     | Herst. von Metallbearbeitungs-<br>maschinen, Maschinen und<br>Präzisionswerkzeugen  | 6                                    | 6                              | 2 637  | 124 742  | 3 463                                   | -                                  | 4 019   | 7 482          | 269  | 2 837  | 6,0  | 680  |  |
| 3202                     | Herst. von Hütten- u. Walzwerks-<br>einrichtungen, Bergwerks-,<br>Gießerei- und Baumaschinen,<br>Hebeseilen und Fördermitteln | 14                                   | 14                             | 8 424  | 597 080  | 5 258                                   | 3 158                              | 8 169   | 16 585         | 963  | 1 969  | 2,8  | 5 926  |  |
| 3204                     | Herst. v. Maschinen u. Apparaten<br>für die Nahrungs- und Genuss-<br>mittelindustrie, chemische<br>und verwandte Industrien   | 15                                   | 15                             | 4 388  | 334 921  | 2 199                                   | 1                                  | 7 356   | 9 556          | 577  | 2 178  | 2,9  | 1 145  |  |
| 3211                     | Herst. von Armaturen  | 8                                    | 8                              | 895  | 62 872   | 384                                     | -                                  | 2 144   | 2 528          | 35   | 2 825  | 4,0  | 243  |  |
| 3212                     | Herst. von sonst. Maschinenbau-<br>erzeugnissen   | 25                                   | 24                             | 7 285  | 482 773  | 3 838                                   | 3 240                              | 9 287   | 16 365         | 13 692   | 2 246  | 3,4  | 3 289  |  |
| 33                       | Straßenfahrzeugbau  | 4                                    | 4                              | 387  | 26 689   | 6                                       | -                                  | 214   | 220            | 17   | 568  | 0,8  | 263  |  |
| 3400                     | Schiffbau   | 15                                   | 13                             | 9 939  | 648 899  | 2 441                                   | -                                  | 11 711  | 14 152         | 385  | 1 424  | 2,2  | 16   |  |
| 36                       | Elektrotechnische Industrie   | 35                                   | 35                             | 33 478   | 2 644 016                                      | 41 357                                  | 3 143                              | 84 111  | 128 611        | 1 970  | 3 842  | 4,9  | 10 249   |  |
| 37                       | Feinmechanische und optische<br>sowie Uhrenindustrie  | 11                                   | 11                             | 2 393  | 114 123  | 251                                     | 132                                | 2 655   | 3 038          | 82   | 1 270  | 2,7  | 365  |  |
|                          | darunter  |                                      |                                |  |  |   |                                    |   |                |  |  |  |  |  |
| 3703                     | Feinmechanische Industrie   | 5                                    | 5                              | 1 463  | 63 651   | 29                                      | -                                  | 1 271   | 1 300          | 67   | 889  | 2,0  | 357  |  |
| 38                       | Eisen-, Blech- und Metallwaren-<br>industrie  | 24                                   | 24                             | 5 156  | 300 856  | 3 484                                   | 52                                 | 13 735  | 17 271         | 290  | 3 350  | 5,7  | 1 534  |  |
|                          | darunter  |                                      |                                |  |  |   |                                    |   |                |  |  |  |  |  |
| 3843                     | Herst. von sonstigen Stahl-<br>blechwaren   | 9                                    | 9                              | 1 456  | 112 578  | 1 517                                   | 52                                 | 7 508   | 9 077          | 87   | 6 234  | 8,0  | 137  |  |
| 3881                     | Metallwarenindustrie (ohne<br>Pflühalter- und Kugel-<br>schreiberindustrie)   | 4                                    | 4                              | 567  | 26 258   | 4                                       | -                                  | 499   | 503            | 38   | 887  | 1,9  | -  |  |
| 40                       | Chemische Industrie (ohne<br>Kohlenverstoffindustrie)   | 52                                   | 52                             | 25 637   | 2 979 311                                      | 49 221                                  | 7 203                              | 100 102   | 156 526        | 41 969   | 6 105  | 5,3  | 24 810   |  |
|                          | darunter  |                                      |                                |  |  |   |                                    |   |                |  |  |  |  |  |
| 4002                     | Herst. von chem. Erzeugnissen<br>vorwiegend für gewerbli. und<br>landwirtschaftl. Verwendung                                  | 18                                   | 18                             | 5 377  | 419 713  | 9 051                                   | 380                                | 21 080  | 30 511         | 2 050  | 5 674  | 7,3  | 2 607  |  |
| 4003                     | Spezialisierte Herst. von<br>chemischen Erzeugnissen vor-<br>wiegend für privaten Ver-<br>brauch u. für die Verwaltungen      | 21                                   | 21                             | 16 665   | 1 797 503                                      | 30 845                                  | 6 452                              | 49 608  | 86 905         | 5 033  | 5 215  | 4,8  | 8 400  |  |
| 54                       | Holzverarbeitende Industrie   | 8                                    | 8                              | 1 312  | 70 619   | 10 919                                  | -                                  | 1 944   | 12 863         | 34   | 9 804  | 18,2   | 84   |  |
| 56                       | Papier und Pappe verarb. Industrie  | 12                                   | 12                             | 4 227  | 317 453  | 2 722                                   | 346                                | 15 846  | 18 914         | 1 050  | 4 475  | 6,0  | 4 574  |  |
| 5700                     | Druckerei- und Vervielfältigungs-<br>industrie  | 37                                   | 37                             | 5 140  | 254 988  | 1 461                                   | -                                  | 15 384  | 16 845         | 599  | 3 277  | 6,6  | 948  |  |
| 58                       | Kunststoffverarbeitende Industrie   | 11                                   | 11                             | 1 787  | 113 419  | 2 332                                   | -                                  | 5 432   | 7 764          | 140  | 4 345  | 6,8  | 588  |  |
| 63                       | Textilindustrie   | 8                                    | 8                              | 851  | 69 590   | -                                       | -                                  | 1 281   | 1 281          | 19   | 1 505  | 1,8  | 44   |  |
| 64                       | Bekleidungsindustrie  | 17                                   | 16                             | 2 071  | 88 145   | 296                                     | -                                  | 887   | 1 183          | 83   | 571  | 1,3  | 711  |  |
| 68+69                    | Nahrungs- und Genussmittel-<br>industrie  | 89                                   | 85                             | 68 202   | 15 833 372                                     | 89 948                                  | 835                                | 300 632   | 391 415        | 26 135   | 8 986  | 2,5  | 96 118   |  |
|                          | darunter  |                                      |                                |  |  |   |                                    |   |                |  |  |  |  |  |
| 6829                     | Herst. von Süßwaren   | 6                                    | 6                              | 2 160  | 209 278  | 1 370                                   | -                                  | 4 425   | 5 795          | 207  | 2 683  | 2,8  | 1 032  |  |
| 6855                     | Fischverarbeitende Industrie  | 5                                    | 5                              | 962  | 57 238   | 217                                     | 30                                 | 891   | 1 138          | 74   | 1 183  | 2,0  | 62   |  |
| 6865                     | Kaffee u. Tee verarb. Industrie   | 12                                   | 11                             | 5 309  | 983 760  | 17 015                                  | -                                  | 14 605  | 31 620         | 873  | 5 956  | 3,2  | 8 952  |  |
| 6879                     | Mineralbrunnen-, Mineralwasser-<br>und Limonadenindustrie   | 7                                    | 7                              | 913  | 95 300   | 4 232                                   | 3                                  | 3 970   | 8 205          | 116  | 8 987  | 8,6  | 185  |  |
| 6889                     | Futtermittelindustrie   | 7                                    | 7                              | 1 652  | 656 099  | 1 129                                   | 527                                | 9 410   | 11 066         | 370  | 6 699  | 1,7  | 2 835  |  |

## 15. BESCHÄFTIGTE UND INVESTITIONEN DER INDUSTRIEBETRIEBE AB 50 BESCHÄFTIGTE 1970 UND 1971

(Ergebnisse der Erhebung der Investitionen bei den Betrieben im Bergbau und in der Industrie)

| Nr.<br>der<br>Systematik | Industriegruppen und -zweige  | Betriebe<br>ab 50<br>Beschäftigte |                      | Beschäftigte<br>Ende<br>September<br>(ohne<br>Heimarbeiter) | Investitionen                      |                          |   |           | Investitionen<br>insgesamt<br>(Sp. 7)<br>je Beschäftigten<br>(ohne Heimarbeiter)<br>(Sp. 3) |
|--------------------------|---|-----------------------------------|----------------------|---|------------------------------------|--------------------------|---|-----------|---|
|                          |   | insgesamt                         | mit<br>Investitionen |   | Gebäude,<br>bebaute<br>Grundstücke | unbebaute<br>Grundstücke | Maschinen u.<br>maschinelle<br>Anlagen,<br>Werkzeuge,<br>Betriebs- u.<br>Geschäftsausstattung | insgesamt |   |
|                          |   |                                   |                      |   |                                    |                          |   |           |   |
|                          |   | Anzahl                            |                      | in 1000 DM  |                                    |                          |   | DM        |   |
|                          |   | 1                                 | 2                    | 3   | 4                                  | 5                        | 6   | 7         | 8   |
|                          | 1 9 7 0   |                                   |                      |   |                                    |                          |   |           |   |
|                          | Industrie insgesamt   | 560                               | 544                  | 199 548   | 247 750                            | 20 068                   | 614 068   | 881 886   | 4 419   |
|                          | darunter  |                                   |                      |   |                                    |                          |   |           |   |
| 22                       | Mineralölverarbeitung   | 17                                | 17                   | 10 967  | 52 368                             | 1 150                    | 171 287   | 224 805   | 20 498  |
| 25                       | Industrie der Steine und Erden  | 18                                | 18                   | 2 720   | 1 567                              | 1 615                    | 11 473  | 14 655    | 5 388   |
|                          | darunter  |                                   |                      |   |                                    |                          |   |           |   |
| 2550                     | Betonsteinindustrie   | 9                                 | 9                    | 1 987   | 1 356                              | 1 615                    | 3 343   | 6 314     | 3 178   |
| 2590                     | Sonstige Industrie der Steine und Erden   | 6                                 | 6                    | 572   | 157                                | -                        | 7 637   | 7 794     | 13 626  |
| 28                       | NE-Metallindustrie  | 4                                 | 4                    | 3 579   | 21 210                             | -                        | 24 202  | 45 412    | 12 688  |
| 29                       | Gießerei-Industrie  | 6                                 | 6                    | 467   | 536                                | -                        | 658   | 1 194     | 2 557   |
| 30                       | Ziehereien und Kaltwalzwerke, Stahlverformung   | 4                                 | 4                    | 289   | 1 280                              | 60                       | 1 091   | 2 431     | 8 412   |
| 31                       | Stahlbau- und Leichtmetallbau   | 35                                | 35                   | 8 284   | 4 637                              | 34                       | 5 342   | 10 013    | 1 209   |
|                          | davon   |                                   |                      |   |                                    |                          |   |           |   |
| 3102                     | Hoch-, Brücken-u. Wasserbau aus Stahl u. Leichtmetall sowie Weichenbau  | 4                                 | 4                    | 1 309   | 552                                | -                        | 953   | 1 505     | 1 150   |
| 3105                     | Dampfkessel-, Behälter- und Rohrleitungsbau   | 11                                | 11                   | 1 753   | 20                                 | 34                       | 1 542   | 1 596     | 910   |
| 3106                     | Montage und Reparatur von Wärme-, Lüftungs- und gesundheitstechnischen Anlagen  | 20                                | 20                   | 5 222   | 4 065                              | -                        | 2 847   | 6 912     | 1 324   |
| 32                       | Maschinenbau  | 82                                | 81                   | 25 894  | 15 700                             | 9 219                    | 34 266  | 59 185    | 2 286   |
|                          | darunter  |                                   |                      |   |                                    |                          |   |           |   |
| 3201                     | Herst. von Metallverarbeitungsmaschinen, Maschinen- und Präzisionswerkzeugen  | 7                                 | 7                    | 2 257   | 215                                | -                        | 3 599   | 3 814     | 1 690   |
| 3202                     | Herst. von Hütten- u. Walzwerkeinrichtungen, Bergwerksmaschinen, Gießereimaschinen, Baumasch., Hebezeugen und Fördermitteln | 14                                | 14                   | 6 897   | 3 998                              | 8 821                    | 3 732   | 16 551    | 2 400   |
| 3204                     | Herst. von Maschinen und Apparaten für die Nahrungs- u. Genußmittelindustrie, chemische u. verwandte Industrien             | 17                                | 17                   | 5 963   | 7 154                              | 395                      | 11 521  | 19 070    | 3 198   |
| 3207                     | Herst. von Papier- und Druckereimaschinen   | 5                                 | 5                    | 1 447   | 1 011                              | 3                        | 3 384   | 4 398     | 3 039   |
| 3209                     | Herst. von Textil- und Nähmaschinen   | 3                                 | 3                    | 327   | 410                                | -                        | 447   | 857       | 2 621   |
| 3211                     | Herst. von Armaturen  | 7                                 | 7                    | 659   | 220                                | -                        | 1 763   | 1 983     | 3 009   |
| 3212                     | Herst. von sonstigen Maschinenbauerzeugnissen   | 25                                | 24                   | 7 121   | 2 645                              | -                        | 8 812   | 11 457    | 1 609   |
| 33                       | Straßenfahrzeugbau  | 12                                | 12                   | 5 089   | 5 058                              | -                        | 5 565   | 10 623    | 2 087   |
|                          | davon   |                                   |                      |   |                                    |                          |   |           |   |
| 3301                     | Kraftwagenindustrie (einschl. Herst. von Teilen, Zugelöhr und Aufbauten)  | 9                                 | 9                    | 4 178   | 1 586                              | -                        | 4 991   | 6 577     | 1 574   |
| 3304                     | Kraftfahrzeug- u. Fahrrad-Reparaturwerkstätten  | 3                                 | 3                    | 911   | 3 472                              | -                        | 574   | 4 046     | 4 441   |
| 3400                     | Schiffbau   | 15                                | 13                   | 19 559  | 7 084                              | -                        | 24 279  | 31 363    | 1 604   |
| 36                       | Elektrotechnische Industrie   | 49                                | 47                   | 27 244  | 13 868                             | 331                      | 48 608  | 62 807    | 2 305   |
|                          | darunter  |                                   |                      |   |                                    |                          |   |           |   |
| 3602                     | Herst. von Starkstrom-Ausrüstungsgütern   | 13                                | 12                   | 7 109   | 3 986                              | 331                      | 12 091  | 16 408    | 2 308   |
| 3604                     | Herst. von nachrichten- und meßtechn. Geräten   | 18                                | 18                   | 13 354  | 7 655                              | -                        | 33 189  | 40 844    | 3 059   |
| 3605                     | Reparatur und Montage an elektrotechnischen Erzeugnissen  | 14                                | 13                   | 6 368   | 2 227                              | -                        | 3 030   | 5 257     | 826   |
| 37                       | Feinmechanische u. optische sowie Uhrenindustrie  | 14                                | 14                   | 2 527   | 510                                | -                        | 2 547   | 3 057     | 1 210   |
|                          | darunter  |                                   |                      |   |                                    |                          |   |           |   |
| 3703                     | Feinmechanische Industrie   | 6                                 | 6                    | 1 443   | 9                                  | -                        | 1 403   | 1 412     | 979   |
| 38                       | Eisen-, Blech- und Metallwarenindustrie   | 25                                | 25                   | 5 127   | 4 497                              | 206                      | 8 806   | 13 509    | 2 635   |
|                          | darunter  |                                   |                      |   |                                    |                          |   |           |   |
| 3843                     | Herst. von sonstigen Stahlblechwaren  | 10                                | 10                   | 1 209   | 701                                | 6                        | 1 914   | 2 621     | 2 168   |
| 3849                     | Feinblechpackungsindustrie  | 4                                 | 4                    | 390   | 16                                 | -                        | 612   | 628       | 1 610   |
| 3881                     | Metallwarenindustrie (ohne Füllhalter- und Kugelschreiberindustrie)   | 4                                 | 4                    | 641   | -                                  | 80                       | 570   | 650       | 1 014   |
| 40                       | Chemische Industrie (ohne Kohlenwertstoffind.)  | 56                                | 53                   | 18 267  | 42 571                             | 4 812                    | 58 773  | 106 156   | 5 811   |
|                          | darunter  |                                   |                      |   |                                    |                          |   |           |   |
| 4002                     | Herst. von chem. Erzeugnissen vorwiegend für gewerbl. und landwirtschaftl. Verwendung                                       | 18                                | 17                   | 3 414   | 7 022                              | 8                        | 5 394   | 12 424    | 3 639   |
| 4003                     | Spezialisierte Herst. von chemischen Erzeugnissen vorwiegend für privaten Verbrauch und für die Verwaltungen                | 20                                | 18                   | 11 727  | 25 570                             | 2 023                    | 31 660  | 59 253    | 5 053   |
| 53                       | Sägewerke und holzbearbeitende Industrie  | 6                                 | 6                    | 597   | 29                                 | -                        | 1 105   | 1 134     | 1 899   |
|                          | davon   |                                   |                      |   |                                    |                          |   |           |   |
| 5311                     | Säge- und Hobelwerke  | 3                                 | 3                    | 290   | 15                                 | -                        | 494   | 509       | 1 755   |
| 5312                     | Holzimprägnier- und Furnierwerke  | 3                                 | 3                    | 307   | 14                                 | -                        | 611   | 625       | 2 036   |
| 54                       | Holzverarbeitende Industrie   | 10                                | 10                   | 1 466   | 695                                | -                        | 1 355   | 2 050     | 1 398   |
| 56                       | Papier und Pappe verarbeitende Industrie  | 17                                | 16                   | 2 476   | 5 083                              | 257                      | 5 028   | 10 368    | 4 187   |
| 5700                     | Druckerei- und Vervielfältigungsindustrie   | 39                                | 38                   | 7 491   | 18 598                             | 1 132                    | 33 162  | 52 892    | 7 061   |
| 5800                     | Kunststoffverarbeitende Industrie   | 10                                | 10                   | 1 576   | 2 946                              | 120                      | 5 091   | 8 157     | 5 176   |
| 5900                     | Gummi und Asbest verarbeitende Industrie  | 12                                | 12                   | 12 599  | 2 396                              | 306                      | 21 258  | 23 960    | 1 902   |
| 63                       | Textilindustrie   | 7                                 | 7                    | 833   | 272                                | -                        | 2 524   | 2 796     | 3 357   |
| 64                       | Bekleidungsindustrie  | 15                                | 13                   | 1 808   | -                                  | -                        | 847   | 847       | 468   |
| 68+69                    | Nahrungs- und Genußmittelindustrie  | 97                                | 93                   | 28 667  | 32 012                             | 810                      | 117 786   | 150 608   | 5 254   |
|                          | darunter  |                                   |                      |   |                                    |                          |   |           |   |
| 6817                     | Brotindustrie   | 4                                 | 4                    | 605   | 299                                | -                        | 1 559   | 1 858     | 3 071   |
| 6829                     | Herst. von Süßwaren   | 8                                 | 8                    | 3 371   | 3 098                              | 151                      | 9 667   | 12 916    | 3 832   |
| 6831+35                  | Molkereien und Milchverarbeitende Industrie   | 6                                 | 4                    | 1 555   | 146                                | -                        | 2 536   | 2 682     | 1 725   |
| 6841                     | Ölmühlenindustrie   | 4                                 | 4                    | 1 673   | 1 094                              | -                        | 7 504   | 8 598     | 5 139   |
| 6844                     | Margarine-Industrie   | 5                                 | 5                    | 3 525   | 2 261                              | 125                      | 8 771   | 11 157    | 3 165   |
| 6851                     | Fleischverarbeitende Industrie  | 9                                 | 9                    | 1 668   | 36                                 | -                        | 2 159   | 2 195     | 1 316   |
| 6855                     | Fischverarbeitende Industrie  | 7                                 | 7                    | 1 587   | 1 011                              | -                        | 1 959   | 2 970     | 1 871   |
| 6865                     | Kaffee und Tee verarbeitende Industrie  | 10                                | 10                   | 2 718   | 3 988                              | -                        | 11 011  | 14 999    | 5 518   |
| 6871+72                  | Brauereien und Mälereien  | 7                                 | 7                    | 3 250   | 12 971                             | -                        | 19 785  | 32 756    | 10 079  |
| 6873+75                  | Alkoholbrennereien und Spirituosenindustrie   | 3                                 | 3                    | 482   | 3 239                              | 402                      | 5 356   | 8 997     | 18 666  |
| 6879                     | Mineralbrunnen-, Mineralwasser- und Limonadenindustrie  | 8                                 | 8                    | 935   | 1 101                              | 12                       | 7 894   | 9 007     | 9 633   |
| 6889                     | Puttermittelindustrie   | 8                                 | 7                    | 1 335   | 1 833                              | -                        | 4 393   | 6 226     | 4 664   |

## NOCH: 15. BESCHÄFTIGTE UND INVESTITIONEN DER INDUSTRIEBETRIEBE AB 50 BESCHÄFTIGTE 1970 UND 1971

(Ergebnisse der Erhebung der Investitionen bei den Betrieben im Bergbau und in der Industrie)

| Nr.<br>der<br>Systematik | Industriegruppen und -zweige   | Betriebe<br>ab 50<br>Beschäftigte |                                | Beschäftigte<br>Ende<br>September<br>(ohne<br>Heimarbeiter) | Investitionen                           |                                    |   |                | Inve-<br>stitionen<br>insgesamt<br>(Sp. 7)<br>je Beschäftigten<br>(ohne Heim-<br>arbeiter)<br>(Sp. 3) |
|--------------------------|--|-----------------------------------|--------------------------------|---|---|------------------------------------|---|----------------|---|
|                          |  | ins-<br>gesamt                    | mit<br>In-<br>vesti-<br>tionen |   | Gebäude,<br>bebaute<br>Grund-<br>stücke | un-<br>bebaute<br>Grund-<br>stücke | Maschinen u.<br>maschinelle<br>Anlagen,<br>Werkzeuge, u.<br>Betriebs- u.<br>Geschäfts-<br>ausstattung | ins-<br>gesamt |   |
|                          |  |                                   |                                |   |   |                                    |   |                |   |
|                          |  |                                   |                                |   |   |                                    |   |                |   |
| Anzahl                   |  | in 1000 DM                        |                                | DM  |   |                                    |   |                |   |
| 1                        | 2  | 3                                 | 4                              | 5   | 6                                       | 7                                  | 8   |                |   |
| 1 9 7 1                  |  |                                   |                                |   |   |                                    |   |                |   |
|                          | Industrie insgesamt  | 566                               | 551                            | 196 133   | 287 319                                 | 17 160                             | 944 663   | 1 249 142      | 6 369   |
|                          | darunter   |                                   |                                |   |   |                                    |   |                |   |
| 22                       | Mineralölverarbeitung  | 17                                | 16                             | 11 368  | 73 666                                  | 596                                | 259 917   | 334 179        | 29 396  |
| 25                       | Industrie der Steine und Erden   | 18                                | 17                             | 2 579   | 665                                     | 1                                  | 8 196   | 8 862          | 3 436   |
|                          | darunter   |                                   |                                |   |   |                                    |   |                |   |
| 2550                     | Betonsteinindustrie  | 9                                 | 8                              | 1 845   | 588                                     | 1                                  | 2 594   | 3 183          | 1 725   |
| 2590                     | Sonstige Industrie der Steine und Erden  | 6                                 | 6                              | 581   | 1                                       | -                                  | 5 369   | 5 370          | 9 243   |
| 28                       | NE-Metallindustrie   | 4                                 | 4                              | 3 396   | 31 422                                  | -                                  | 85 075  | 116 497        | 34 304  |
| 29                       | Gießerei-Industrie   | 5                                 | 5                              | 370   | 26                                      | 600                                | 761   | 1 387          | 3 749   |
| 30                       | Ziehereien und Kaltwalzwerke, Stahlverformung  | 3                                 | 3                              | 225   | 1 255                                   | -                                  | 849   | 2 104          | 9 351   |
| 31                       | Stahlbau- und Leichtmetallbau  | 37                                | 37                             | 8 116   | 3 931                                   | 371                                | 7 075   | 11 377         | 1 402   |
|                          | davon  |                                   |                                |   |   |                                    |   |                |   |
| 3102                     | Hoch-, Brücken-u. Wasserbau aus Stahl u. Leichtmetall sowie Weichenbau   | 5                                 | 5                              | 1 368   | 83                                      | 13                                 | 1 523   | 1 619          | 1 183   |
| 3105                     | Dampfkessel-, Behälter- und Rohrleitungsbau  | 10                                | 10                             | 1 793   | -                                       | 199                                | 2 331   | 2 530          | 1 411   |
| 3106                     | Montage und Reparatur von Wärme-, Lüftungs- und gesundheitstechnischen Anlagen   | 22                                | 22                             | 4 955   | 3 848                                   | 159                                | 3 221   | 7 228          | 1 459   |
| 32                       | Maschinenbau   | 86                                | 85                             | 25 281  | 14 554                                  | 5 964                              | 32 653  | 53 171         | 2 103   |
|                          | darunter   |                                   |                                |   |   |                                    |   |                |   |
| 3201                     | Herst. von Metallverarbeitungsmaschinen, Maschinen- und Präzisionswerkzeugen   | 6                                 | 6                              | 2 139   | 3 374                                   | -                                  | 3 276   | 6 650          | 3 109   |
| 3202                     | Herst. von Hütten- u. Walzwerkeinrichtungen, Bergwerkmaschinen, Gießereimaschinen, Baumasch., Hebezeugen und Fördermitteln | 15                                | 15                             | 6 973   | 5 011                                   | 3 158                              | 5 918   | 14 087         | 2 020   |
| 3204                     | Herst. von Maschinen und Apparaten für die Nahrungs- u. Genussmittelindustrie, chemische u. verwandte Industrien           | 17                                | 17                             | 5 383   | 2 421                                   | 10                                 | 8 947   | 11 378         | 2 114   |
| 3207                     | Herst. von Papier- und Druckereimaschinen  | 5                                 | 5                              | 1 332   | 297                                     | 3                                  | 2 590   | 2 890          | 2 170   |
| 3209                     | Herst. von Textil- und Nähmaschinen  | 3                                 | 3                              | 300   | 141                                     | -                                  | 275   | 416            | 1 387   |
| 3211                     | Herst. von Amaturen  | 6                                 | 6                              | 607   | 360                                     | -                                  | 1 728   | 2 088          | 3 440   |
| 3212                     | Herst. von sonstigen Maschinenbauerzeugnissen  | 29                                | 28                             | 7 348   | 2 924                                   | 2 793                              | 8 851   | 14 568         | 1 983   |
| 33                       | Straßenfahrzeugbau   | 12                                | 12                             | 4 711   | 2 541                                   | -                                  | 10 358  | 12 899         | 2 738   |
|                          | davon  |                                   |                                |   |   |                                    |   |                |   |
| 3301                     | Kraftwagenindustrie (einschl. Herst. von Teilen, Zubehör und Aufbauten)  | 9                                 | 9                              | 3 738   | 1 508                                   | -                                  | 9 477   | 10 985         | 2 939   |
| 3304                     | Kraftfahrzeug- u. Fahrrad-Reparaturwerkstätten   | 3                                 | 3                              | 973   | 1 033                                   | -                                  | 881   | 1 914          | 1 967   |
| 3400                     | Schiffbau  | 16                                | 14                             | 19 034  | 4 037                                   | -                                  | 26 274  | 30 311         | 1 592   |
| 36                       | Elektrotechnische Industrie  | 48                                | 47                             | 25 422  | 14 578                                  | 3 114                              | 51 174  | 68 866         | 2 709   |
|                          | darunter   |                                   |                                |   |   |                                    |   |                |   |
| 3602                     | Herst. von Starkstrom-Ausrüstungsgütern  | 13                                | 12                             | 7 060   | 2 558                                   | -                                  | 8 214   | 10 772         | 1 526   |
| 3604                     | Herst. von nachrichten- und meßtechn. Geräten  | 18                                | 18                             | 11 771  | 9 273                                   | 3 114                              | 38 421  | 50 808         | 4 316   |
| 3605                     | Reparatur und Montage an elektrotechnischen Erzeugnissen   | 14                                | 14                             | 6 247   | 2 747                                   | -                                  | 4 056   | 6 803          | 1 089   |
| 37                       | Feinmechanische u. optische sowie Uhrenindustrie   | 14                                | 14                             | 2 857   | 277                                     | 132                                | 5 516   | 5 925          | 2 074   |
|                          | darunter   |                                   |                                |   |   |                                    |   |                |   |
| 3703                     | Feinmechanische Industrie  | 6                                 | 6                              | 1 410   | 77                                      | -                                  | 1 130   | 1 207          | 856   |
| 38                       | Eisen-, Blech- und Metallwarenindustrie  | 26                                | 26                             | 5 243   | 2 077                                   | 52                                 | 9 337   | 11 466         | 2 187   |
|                          | darunter   |                                   |                                |   |   |                                    |   |                |   |
| 3843                     | Herst. von sonstigen Stahlblechwaren   | 10                                | 10                             | 1 290   | 40                                      | 52                                 | 2 588   | 2 680          | 2 078   |
| 3849                     | Feinblechpackungsindustrie   | 4                                 | 4                              | 394   | 202                                     | -                                  | 649   | 851            | 2 160   |
| 3881                     | Metallwarenindustrie (ohne Füllhalter- und Kugelschreiberindustrie)  | 4                                 | 4                              | 567   | 4                                       | -                                  | 499   | 503            | 887   |
| 40                       | Chemische Industrie (ohne Kohlenwertstoffind.)   | 55                                | 54                             | 18 136  | 35 376                                  | 5 792                              | 68 453  | 109 621        | 6 044   |
|                          | darunter   |                                   |                                |   |   |                                    |   |                |   |
| 4002                     | Herst. von chem. Erzeugnissen vorwiegend für gewerblich- und landwirtschaftl. Verwendung                                   | 18                                | 18                             | 3 109   | 2 579                                   | 59                                 | 7 739   | 10 377         | 3 338   |
| 4003                     | Spezialisierte Herst. von chemischen Erzeugnissen vorwiegend für privaten Verbrauch und für die Verwaltungen               | 19                                | 18                             | 11 994  | 24 443                                  | 5 733                              | 39 005  | 69 181         | 5 768   |
| 53                       | Sägewerke und holzbearbeitende Industrie   | 6                                 | 6                              | 546   | 562                                     | 385                                | 403   | 1 350          | 2 473   |
|                          | davon  |                                   |                                |   |   |                                    |   |                |   |
| 5311                     | Säge- und Hobelwerke   | 3                                 | 3                              | 292   | 562                                     | 385                                | 112   | 1 059          | 3 627   |
| 5312                     | Holzimprägnier- und Furnierwerke   | 3                                 | 3                              | 254   | -                                       | -                                  | 291   | 291            | 1 146   |
| 54                       | Holzverarbeitende Industrie  | 9                                 | 9                              | 1 402   | 10 919                                  | -                                  | 2 101   | 13 020         | 9 287   |
| 56                       | Papier und Pappe verarbeitende Industrie   | 13                                | 13                             | 2 130   | 1 668                                   | 7                                  | 6 485   | 8 160          | 3 831   |
| 5700                     | Druckerei- und Vervielfältigungsindustrie  | 40                                | 39                             | 7 711   | 3 977                                   | -                                  | 29 102  | 33 079         | 4 290   |
| 5800                     | Kunststoffverarbeitende Industrie  | 10                                | 10                             | 1 683   | 2 234                                   | -                                  | 5 005   | 7 239          | 4 301   |
| 5900                     | Gummi und Asbest verarbeitende Industrie   | 12                                | 11                             | 11 867  | 15 371                                  | 113                                | 19 817  | 35 301         | 2 975   |
| 63                       | Textilindustrie  | 7                                 | 7                              | 769   | -                                       | -                                  | 1 217   | 1 217          | 1 583   |
| 64                       | Bekleidungsindustrie   | 18                                | 17                             | 1 774   | 272                                     | -                                  | 709   | 981            | 553   |
| 68+69                    | Nahrungs- und Genussmittelindustrie  | 96                                | 91                             | 26 663  | 51 877                                  | 33                                 | 143 082   | 194 992        | 7 313   |
|                          | darunter   |                                   |                                |   |   |                                    |   |                |   |
| 6817                     | Brotindustrie  | 4                                 | 4                              | 717   | 90                                      | -                                  | 1 387   | 1 477          | 2 060   |
| 6829                     | Herst. von Süßwaren  | 7                                 | 7                              | 2 588   | 1 385                                   | -                                  | 5 653   | 7 038          | 2 719   |
| 6831+35                  | Molkereien und Milchverarbeitende Industrie  | 6                                 | 4                              | 1 481   | 3 560                                   | -                                  | 7 243   | 10 803         | 7 294   |
| 6841                     | Ölmühlenindustrie  | 4                                 | 4                              | 1 713   | 2 635                                   | -                                  | 15 294  | 17 929         | 10 466  |
| 6844                     | Margarine-Industrie  | 5                                 | 5                              | 2 346   | 283                                     | -                                  | 5 195   | 5 478          | 2 335   |
| 6851                     | Fleischverarbeitende Industrie   | 8                                 | 8                              | 1 729   | 2 307                                   | -                                  | 7 049   | 9 356          | 5 411   |
| 6855                     | Fischverarbeitende Industrie   | 7                                 | 7                              | 1 456   | 227                                     | 30                                 | 1 447   | 1 704          | 1 170   |
| 6865                     | Kaffee und Tee verarbeitende Industrie   | 10                                | 9                              | 2 562   | 16 889                                  | -                                  | 14 933  | 31 822         | 12 421  |
| 6871+72                  | Brauereien und Mälzereien  | 7                                 | 7                              | 3 326   | 17 231                                  | -                                  | 30 940  | 48 171         | 14 483  |
| 6873+75                  | Alkoholbrennereien und Spirituosenindustrie  | 3                                 | 3                              | 545   | 1 696                                   | -                                  | 1 977   | 3 673          | 6 739   |
| 6879                     | Mineralbrunnen-, Mineralwasser- und Limonadenindustrie   | 7                                 | 7                              | 870   | 484                                     | 3                                  | 3 769   | 4 256          | 4 892   |
| 6889                     | Futtermittelindustrie  | 9                                 | 8                              | 1 304   | 2 357                                   | -                                  | 13 083  | 15 440         | 11 840  |

16. BESCHÄFTIGTE UND INVESTITIONEN IM PRODUZIERENDEN HANDWERK 1970 UND 1971 <sup>1)</sup>BETRIEBE MIT 20 UND MEHR BESCHÄFTIGTEN <sup>2)</sup>

(Ergebnisse der Investitionserhebung im Produzierenden Handwerk)

| Nr. der Wirt-<br>schafts-<br>systematik | Ausgewählte Handwerkszweige   |      | Betriebe             |                                       | Beschäftigte<br>(ohne Heim-<br>arbeiter<br>der Betriebe<br>aus Sp.1)<br><br>Stand:<br>Ende Sept. | Investitionen                                 |                                    |   |                | Verkaufs-<br>erlöse<br>aus dem<br>Abgang<br>von Sach-<br>anlagen | Investi-<br>tionen<br>ins-<br>gesamt<br>(Sp.7)<br>je<br>Beschäft-<br>igten<br>(Sp.3) | Aufwendungen<br>für<br>gemietete<br>bzw.<br>gepachtete<br>Anlagegüter<br>(Leasing) |
|---|---|------|----------------------|---------------------------------------|--|---|------------------------------------|---|----------------|--|--|--|
|   |   |      | ins-<br>gesamt<br>2) | darunter<br>mit<br>Investi-<br>tionen |  | Gebäude<br>und<br>bebaute<br>Grund-<br>stücke | unbe-<br>baute<br>Grund-<br>stücke | Maschinen<br>und<br>maschinelle<br>Anlagen,<br>Werkzeuge,<br>Betriebs-u.<br>Geschäfts-<br>ausstattung | ins-<br>gesamt |  |  |  |
|   |   |      |                      |                                       |  |   |                                    |   |                |  |  |  |
|   |   |      | Anzahl               |                                       |  | in 1000 DM                                    |                                    |   |                |  |  | DM   |
|   |   |      | 1                    | 2                                     | 3  | 4   | 5                                  | 6   | 7              | 8  | 9  | 10   |
|   | Produzierendes Handwerk<br>insgesamt  | 1970 | 494                  | 489                                   | 19 930   | 7 060   | 1 554                              | 16 582  | 25 196         | 1 425  | 1 264  | 2 363  |
|   | darunter  | 1971 | 457                  | 451                                   | 18 749   | 15 955  | 429                                | 17 654  | 34 038         | 1 355  | 1 815  | 2 812  |
| 238                                     | Ziehereien und Kalt-<br>walzwerke, Stahlver-<br>formung, Oberflächen-<br>veredlung u. Härtung | 1970 | 28                   | 28                                    | 918  | 318   | -                                  | 788   | 1 106          | 86   | 1 205  | 119  |
|   |   | 1971 | 25                   | 25                                    | 797  | 881   | -                                  | 1 168   | 2 049          | 76   | 2 571  | 147  |
| 240                                     | Stahl- und Leicht-<br>metallbau   | 1970 | 17                   | 17                                    | 518  | 43  | -                                  | 318   | 361            | 19   | 697  | 11   |
|   |   | 1971 | 14                   | 14                                    | 475  | 4   | -                                  | 491   | 495            | 52   | 1 042  | 33   |
| 242                                     | Maschinenbau  | 1970 | 22                   | 22                                    | 863  | 271   | 103                                | 1 300   | 1 674          | 34   | 1 940  | 116  |
|   |   | 1971 | 19                   | 19                                    | 701  | 330   | 111                                | 1 008   | 1 449          | 201  | 2 067  | 130  |
| 244                                     | Straßenfahrzeugbau  | 1970 | 43                   | 43                                    | 2 536  | 2 196   | 1 221                              | 2 325   | 5 742          | 368  | 2 264  | 726  |
|   |   | 1971 | 43                   | 43                                    | 2 512  | 5 709   | -                                  | 2 535   | 8 244          | 215  | 3 282  | 780  |
| 246                                     | Schiffbau   | 1970 | 4                    | 4                                     | 144  | 184   | -                                  | 176   | 360            | 46   | 2 500  | 9  |
|   |   | 1971 | 3                    | 3                                     | 111  | 62  | -                                  | 241   | 303            | 9  | 2 730  | 9  |
| 250                                     | Elektrotechnik  | 1970 | 11                   | 11                                    | 531  | 142   | -                                  | 390   | 532            | 6  | 1 002  | 8  |
|   |   | 1971 | 10                   | 10                                    | 419  | 58  | -                                  | 587   | 645            | 36   | 1 539  | 48   |
| 252                                     | Feinmechanik und<br>Optik   | 1970 | 19                   | 19                                    | 815  | 34  | -                                  | 631   | 665            | 26   | 816  | 17   |
|   |   | 1971 | 18                   | 18                                    | 848  | 2 433   | -                                  | 879   | 3 312          | 29   | 3 906  | 36   |
| 256                                     | Herstellung von<br>EBM-Waren  | 1970 | 6                    | 6                                     | 169  | 24  | -                                  | 223   | 247            | 22   | 1 462  | 22   |
|   |   | 1971 | 6                    | 6                                     | 165  | -   | -                                  | 152   | 152            | 15   | 921  | 31   |
| 261                                     | Holzverarbeitung<br>(einschließlich<br>Möbelpolstererei)                                      | 1970 | 35                   | 34                                    | 1 229  | 92  | -                                  | 1 002   | 1 094          | 114  | 890  | 193  |
|   |   | 1971 | 33                   | 32                                    | 1 148  | 316   | -                                  | 1 214   | 1 530          | 72   | 1 333  | 181  |
| 275                                     | Textilgewerbe   | 1970 | 3                    | 3                                     | 101  | -   | 140                                | 37  | 177            | 5  | 1 752  | -  |
|   |   | 1971 | 3                    | 3                                     | 90   | 216   | -                                  | 237   | 453            | 17   | 5 033  | 31   |
| 276                                     | Bekleidungs-gewerbe   | 1970 | 14                   | 14                                    | 326  | -   | -                                  | 183   | 183            | 4  | 561  | 60   |
|   |   | 1971 | 11                   | 10                                    | 260  | 41  | -                                  | 161   | 202            | 2  | 777  | 23   |
| 284                                     | Herstellung von<br>Backwaren  | 1970 | 50                   | 49                                    | 2 251  | 1 300   | -                                  | 2 003   | 3 303          | 52   | 1 467  | 242  |
|   |   | 1971 | 44                   | 43                                    | 2 122  | 2 444   | -                                  | 2 116   | 4 560          | 62   | 2 149  | 637  |
| 291                                     | Schlachtereien und<br>Fleischverarbeitung   | 1970 | 25                   | 25                                    | 907  | -   | 90                                 | 1 215   | 1 305          | 71   | 1 439  | 88   |
|   |   | 1971 | 22                   | 20                                    | 827  | 1 835   | -                                  | 1 039   | 2 874          | 65   | 3 475  | 162  |
| 310                                     | Bauinstallation   | 1970 | 115                  | 114                                   | 4 649  | 1 251   | -                                  | 2 844   | 4 095          | 323  | 881  | 347  |
|   |   | 1971 | 110                  | 110                                   | 4 523  | 487   | 297                                | 3 370   | 4 154          | 248  | 918  | 362  |
| 312                                     | Glaser- und Maler-<br>gewerbe, Tapeten-<br>kleberei   | 1970 | 78                   | 76                                    | 2 732  | 1 009   | -                                  | 2 067   | 3 076          | 204  | 1 126  | 250  |
|   |   | 1971 | 73                   | 72                                    | 2 597  | 296   | 21                                 | 1 729   | 2 046          | 182  | 788  | 140  |
| 315                                     | Fußboden-, Fliesen-<br>und Plattenlegerei,<br>Ofen- und Herd-<br>setzerei                     | 1970 | 16                   | 16                                    | 853  | 196   | -                                  | 648   | 844            | 32   | 989  | 66   |
|   |   | 1971 | 14                   | 14                                    | 797  | 248   | -                                  | 426   | 674            | 68   | 846  | 57   |

1) Produzierendes Handwerk ohne handwerkliches Bauhauptgewerbe, aber einschließlich Ausbau- und Bauhilfsgewerbe.

2) Nach dem Stand vom 31. 3. 1968 unter Berücksichtigung der bekanntgewordenen Veränderungen.

**17. DIE UNTERNEHMEN UND DIE ARBEITSGEMEINSCHAFTEN DES BAUHAUPTGEWERBES 1967 BIS 1971  
MIT 20 UND MEHR BESCHÄFTIGTEN**

(Ergebnisse der Jahres- und Investitionserhebung bei Unternehmen des Bauhauptgewerbes)

| Art der Angaben   | 1967   | 1968   | 1969    | 1970   | 1971    |                              |
|---|--------|--------|---------|--------|---------|------------------------------|
|   |        |        |         |        | absolut | Veränderung zum Vorjahr in % |
| Zahl der Unternehmen mit 20 und mehr Beschäftigten  | 342    | 344    | 342     | 353    | 355     | + 0,6                        |
| Zahl der Unternehmen mit Investitionen  | 317    | 323    | 341     | 353    | 355     | + 0,6                        |
| Zahl der Beschäftigten Ende September   | 35 083 | 33 486 | 34 016  | 34 713 | 33 057  | - 4,8                        |
| Wert der Jahresbauleistung 1)   | 1 335  | 1 108  | 1 369   | 1 571  | 1 816   | + 15,6                       |
| Wert der sonst. nichtbaugewerb. Erzeugnisse und Leistungen 1)   | 36     | 20     | 25      | 39     | 21      | - 46,2                       |
| Jahresleistung insgesamt 1)   | 1 371  | 1 128  | 1 394   | 1 610  | 1 837   | + 14,1                       |
| Jahresleistung insgesamt je Beschäftigten in DM   | 39 079 | 33 675 | 40 977  | 46 380 | 55 590  | + 19,9                       |
| Jahresleistung insgesamt abzgl. selbsterst. Anlagen in Mio DM 1)                                      | 1 364  | 1 124  | 1 385   | 1 606  | 1 834   | + 14,2                       |
| Investitionen insgesamt   | 60 525 | 52 963 | 102 431 | 93 981 | 81 680  | - 13,1                       |
| davon   |        |        |         |        |         |                              |
| Gebäude und bebaute Grundstücke   | 7 441  | 5 696  | 11 510  | 12 361 | 5 700   | - 53,9                       |
| Unbebaute Grundstücke   | 1 462  | 3 907  | 2 817   | 1 243  | 948     | - 23,7                       |
| Baugeräte, Maschinen, maschinelle Anlagen, Werkzeuge, Baustellen-, Betriebs- und Geschäftsausstattung | 51 622 | 43 360 | 88 104  | 80 377 | 75 032  | - 6,6                        |
| Investitionen insgesamt je Beschäftigten in DM  | 1 725  | 1 582  | 3 011   | 2 707  | 2 471   | - 8,7                        |
| Investitionen insgesamt in % der Jahresleistung insgesamt abzüglich selbsterstellter Anlagen          | 4,4    | 4,7    | 7,4     | 5,9    | 4,5     | - 23,7                       |
| Aufwendungen für gemietete bzw. gepachtete Anlagegüter (Leasing) in 1000 DM                           |        | 10 236 | 14 909  | 41 530 | 16 172  | - 61,1                       |

1) Ab 1968 Jahresleistung ohne Umsatzsteuer.

**18. BESCHÄFTIGTE UND WIRTSCHAFTLICHER UMSATZ DER UNTERNEHMEN UND DER ARBEITSGEMEINSCHAFTEN  
DES BAUHAUPTGEWERBES 1970 UND 1971**

(Ergebnisse der Jahres- und Investitionserhebung bei Unternehmen des Bauhauptgewerbes)

| Gewerbebezüge  | Zahl der Unternehmen 1) | Beschäftigte insgesamt Ende Sept. | Wert der Jahresbauleistung | Wert der sonst. nichtbaugewerb. Erzeugn. u. Leistungen | Jahresleistung insgesamt (Sp.3+4) | Jahresleistung insgesamt je Beschäftigten in DM |
|--|-------------------------|-----------------------------------|----------------------------|--|-----------------------------------|---|
|  |                         |                                   |                            |  |                                   |   |
|  | 1                       | 2                                 | 3                          | 4  | 5                                 | 6   |
| <b>1 9 7 0</b>   |                         |                                   |                            |  |                                   |   |
| <b>Unternehmen einschließlich ihrer Anteile an Arbeitsgemeinschaften</b>   |                         |                                   |                            |  |                                   |   |
| Bauhauptgewerbe insgesamt  | 353                     | 34 713                            | 1 571 139                  | 38 843   | 1 609 982                         | 46 380  |
| davon  |                         |                                   |                            |  |                                   |   |
| Hoch- und Ingenieurhochbau   | 189                     | 16 963                            | 748 408                    | 20 113   | 768 521                           | 45 306  |
| Tief- und Ingenieurtiefbau (ohne Straßenbau)   | 49                      | 5 849                             | 232 456                    | 1 247  | 253 703                           | 43 375  |
| Straßenbau   | 42                      | 4 010                             | 184 420                    | 1 927  | 186 347                           | 46 471  |
| Hoch-, Tief- u. Ingenieurbau (ohne ausgeprägten Schwerpunkt)   | 20                      | 4 137                             | 203 315                    | 2 869  | 206 184                           | 49 839  |
| Dämmung und Abdichtung (Isolierbau)  | 17                      | 1 153                             | 55 314                     | 557  | 55 871                            | 48 457  |
| Stukkateurgewerbe, Gipserei und Verputzerei  | 10                      | 403                               | 12 713                     | -  | 12 713                            | 31 546  |
| Zimmerei und Ingenieurholzbau  | 5                       | 223                               | 11 535                     | 17   | 11 552                            | 51 803  |
| Sonstiger Spezialbau (Schornstein-, Feuerungs-u. Industrieofenbau, Brunnenbau u. nichtbergbauliche Tiefbohrung, Abbruch-, Spreng- u. Enttrümmerungsgewerbe u. Dachdeckerlei) | 21                      | 1 975                             | 102 978                    | 12 113   | 115 091                           | 58 274  |
| <b>Arbeitsgemeinschaften</b>   |                         |                                   |                            |  |                                   |   |
| Arbeitsgemeinschaften insgesamt  | 33                      | 3 123                             | 284 384                    | 1 359  | 285 743                           | 91 496  |
| davon  |                         |                                   |                            |  |                                   |   |
| Hoch- und Ingenieurhochbau   | 16                      | 1 138                             | 77 861                     | -  | 77 861                            | 68 419  |
| Tief- und Ingenieurtiefbau, Straßenbau und Hoch-, Tief- und Ingenieurbau (ohne ausgeprägten Schwerpunkt)   | 17                      | 1 985                             | 206 523                    | 1 359  | 207 882                           | 104 726   |
| <b>1 9 7 1</b>   |                         |                                   |                            |  |                                   |   |
| <b>Unternehmen einschließlich ihrer Anteile an Arbeitsgemeinschaften</b>   |                         |                                   |                            |  |                                   |   |
| Bauhauptgewerbe insgesamt  | 355                     | 33 057                            | 1 816 282                  | 21 343   | 1 837 625                         | 55 590  |
| davon  |                         |                                   |                            |  |                                   |   |
| Hoch- und Ingenieurhochbau   | 182                     | 16 466                            | 882 772                    | 6 288  | 889 060                           | 53 994  |
| Tief- und Ingenieurtiefbau (ohne Straßenbau)   | 51                      | 5 465                             | 275 721                    | 4 106  | 279 827                           | 51 203  |
| Straßenbau   | 43                      | 4 098                             | 184 096                    | 2 174  | 186 270                           | 45 454  |
| Hoch-, Tief- u. Ingenieurbau (ohne ausgeprägten Schwerpunkt)   | 18                      | 3 268                             | 254 066                    | 347  | 254 413                           | 77 850  |
| Dämmung und Abdichtung (Isolierbau)  | 19                      | 1 009                             | 59 207                     | 27   | 59 234                            | 58 706  |
| Stukkateurgewerbe, Gipserei und Verputzerei  | 13                      | 479                               | 21 937                     | -  | 21 937                            | 45 797  |
| Zimmerei und Ingenieurholzbau  | 5                       | 328                               | 13 831                     | -  | 13 831                            | 42 168  |
| Sonstiger Spezialbau (Schornstein-, Feuerungs-u. Industrieofenbau, Brunnenbau u. nichtbergbauliche Tiefbohrung, Abbruch-, Spreng- u. Enttrümmerungsgewerbe u. Dachdeckerlei) | 24                      | 1 944                             | 124 652                    | 8 401  | 133 053                           | 68 443  |
| <b>Arbeitsgemeinschaften</b>   |                         |                                   |                            |  |                                   |   |
| Arbeitsgemeinschaften insgesamt  | 36                      | 3 176                             | 333 226                    | 1 730  | 334 956                           | 105 465   |
| davon  |                         |                                   |                            |  |                                   |   |
| Hoch- und Ingenieurhochbau   | 17                      | 1 108                             | 127 201                    | 211  | 127 412                           | 114 993   |
| Tief- und Ingenieurtiefbau, Straßenbau und Hoch-, Tief- und Ingenieurbau (ohne ausgeprägten Schwerpunkt)   | 19                      | 2 068                             | 206 025                    | 1 519  | 207 544                           | 100 360   |

1) Unternehmen ohne Rumpfgeschäftsjahr mit 20 und mehr Beschäftigten (Stand: Ende September).

19. INVESTITIONEN DER UNTERNEHMEN DES BAUHAUPTGEWERBES EINSCHLIESSLICH IHRER ANTEILE AN ARBEITSGEMEINSCHAFTEN 1970 UND 1971  
(Ergebnisse der Jahres- und Investitionserhebung bei Unternehmen des Bauhauptgewerbes)

| Gewerbebezüge  | Zahl der Unternehmen 1) |                            | Beschäftigte insgesamt Ende Sept. | Gesamt-Jahresleistung (in den Unternehm. der Sp. 1) abzügl. selbstverar. Anlagen (in den Unternehm. der Sp. 2) | Investitionen                   |                       |   |           |                        | Verkaufserlöse aus dem Abgang von Sachanlagen | Investitionen insgesamt (Sp. 8)       |        | Aufwendungen für gemietete bzw. gepachtete Anlagegüter (Leasing) in 1000 DM |
|--|-------------------------|----------------------------|-----------------------------------|--|---------------------------------|-----------------------|---|-----------|------------------------|---|---------------------------------------|--------|---|
|  | insgesamt               | darunter mit Investitionen |                                   |  | Gebäude und bebaute Grundstücke | Unbebaute Grundstücke | Baugeräte, Maschinen, Anlagen, Werkzeuge, Bauteile, u. Geschäftsausstattung | insgesamt | je Beschäftigten in DM |   | in % der Gesamtjahresleistung (Sp. 4) |        |   |
|  |                         |                            |                                   |  |                                 |                       |   |           |                        |   |                                       |        |   |
|  |                         |                            |                                   |  |                                 |                       |   |           |                        |   |                                       |        |   |
| 1  | 2                       | 3                          | 4                                 | 5  | 6                               | 7                     | 8   | 9         | 10                     | 11  | 12                                    |        |   |
| 1 9 7 0  |                         |                            |                                   |  |                                 |                       |   |           |                        |   |                                       |        |   |
| Bauhauptgewerbe insgesamt  | 353                     | 353                        | 34 713                            | 1 605 744  | 12 361                          | 1 243                 | 80 377  | 93 981    | 18 962                 | 2 707   | 5,9                                   | 41 530 |   |
| davon:   |                         |                            |                                   |  |                                 |                       |   |           |                        |   |                                       |        |   |
| Hoch- und Ingenieurbau   | 189                     | 189                        | 16 963                            | 765 434  | 10 015                          | 569                   | 24 679  | 35 263    | 12 316                 | 2 079   | 4,6                                   | 5 592  |   |
| Tief- und Ingenieurtiefbau (ohne Straßenbau)   | 49                      | 49                         | 5 849                             | 253 634  | 252                             | 153                   | 28 180  | 28 585    | 2 279                  | 4 887   | 11,3                                  | 31 488 |   |
| Straßenbau   | 42                      | 42                         | 4 010                             | 186 334  | 843                             | 126                   | 13 572  | 14 541    | 1 042                  | 3 626   | 7,8                                   | 3 446  |   |
| Hoch-, Tief- und Ingenieurbau (ohne ausgeprägten Schwerpunkt)  | 20                      | 20                         | 4 137                             | 205 248  | 937                             | 261                   | 9 823   | 11 021    | 561                    | 2 664   | 5,4                                   | 451    |   |
| Dämmung u. Abdichtung (Isolierbau)   | 17                      | 17                         | 1 153                             | 55 864   | 22                              | 70                    | 782   | 874       | 2 665                  | 758   | 1,6                                   | 40     |   |
| Stukkaturgewerbe, Gipserei und Verputzerei   | 10                      | 10                         | 403                               | 12 713   | 2                               | -                     | 241   | 243       | 12                     | 603   | 1,9                                   | 4      |   |
| Zimmerei und Ingenieurbau  | 5                       | 5                          | 223                               | 11 510   | 46                              | -                     | 603   | 649       | 20                     | 2 910   | 5,6                                   | 11     |   |
| Sonstiger Spezialbau (Schornstein-, Feuerungs- u. Industrieofenbau, Brunnenbau u. nichtbergbauliche Tiefbohrung, Abbruch-, Spreng- u. Entrümmerungsgewerbe und Dachdeckerei) | 21                      | 21                         | 1 975                             | 115 007  | 244                             | 64                    | 2 497   | 2 805     | 67                     | 1 420   | 2,4                                   | 498    |   |
| 1 9 7 1  |                         |                            |                                   |  |                                 |                       |   |           |                        |   |                                       |        |   |
| Bauhauptgewerbe insgesamt  | 355                     | 355                        | 33 057                            | 1 834 118  | 5 700                           | 948                   | 75 032  | 81 680    | 7 618                  | 2 471   | 4,5                                   | 16 172 |   |
| davon:   |                         |                            |                                   |  |                                 |                       |   |           |                        |   |                                       |        |   |
| Hoch- und Ingenieurbau   | 182                     | 182                        | 16 466                            | 886 187  | 2 829                           | 712                   | 26 270  | 29 811    | 2 674                  | 1 810   | 3,4                                   | 4 082  |   |
| Tief- und Ingenieurtiefbau (ohne Straßenbau)   | 51                      | 51                         | 5 465                             | 279 812  | 358                             | 67                    | 20 570  | 20 995    | 2 598                  | 3 842   | 7,5                                   | 7 214  |   |
| Straßenbau   | 43                      | 43                         | 4 098                             | 186 043  | 595                             | 61                    | 13 644  | 14 300    | 1 636                  | 3 490   | 7,7                                   | 3 008  |   |
| Hoch-, Tief- und Ingenieurbau (ohne ausgeprägten Schwerpunkt)  | 18                      | 18                         | 3 268                             | 254 099  | 207                             | -                     | 9 755   | 9 962     | 480                    | 3 048   | 3,9                                   | 1 238  |   |
| Dämmung u. Abdichtung (Isolierbau)   | 19                      | 19                         | 1 009                             | 59 234   | 195                             | -                     | 967   | 1 162     | 25                     | 1 152   | 2,0                                   | 51     |   |
| Stukkaturgewerbe, Gipserei und Verputzerei   | 13                      | 13                         | 479                               | 21 937   | 2                               | -                     | 469   | 471       | 67                     | 983   | 2,0                                   | 2      |   |
| Zimmerei und Ingenieurbau  | 5                       | 5                          | 328                               | 13 831   | 53                              | -                     | 816   | 869       | -                      | 2 649   | 6,3                                   | 13     |   |
| Sonstiger Spezialbau (Schornstein-, Feuerungs- u. Industrieofenbau, Brunnenbau u. nichtbergbauliche Tiefbohrung, Abbruch-, Spreng- u. Entrümmerungsgewerbe und Dachdeckerei) | 24                      | 24                         | 1 944                             | 132 975  | 1 461                           | 108                   | 2 541   | 4 110     | 138                    | 2 114   | 3,1                                   | 564    |   |

1) Unternehmen ohne Rumpfgeschäftsjahr mit 20 und mehr Beschäftigten (Stand: Ende September).

XII. INDUSTRIE UND HANDWERK

INDUSTRIE

Die Tabellen 1 bis 14, 16 und 17 enthalten die Ergebnisse der zur monatlichen Industrieberichterstattung meldenden Firmen (Betriebe mit 10 und mehr Beschäftigten) ohne Bau- und Versorgungsbetriebe; außerdem schließen die Tabellen 3, 9 und 10 die Ergebnisse der Jahreserhebung für Kleinbetriebe ein. Weitere Ergebnisse der Industrieberichterstattung siehe „Statistik des Hamburgischen Staates“, Heft 100 „Hamburgs Industrie 1970/71“ und Statistische Berichte Reihe „E I 1“ und „E I 2“.

1. DIE ENTWICKLUNG DER INDUSTRIE 1950 BIS 1972

| Jahre | Beschäftigte<br>im<br>Jahres-<br>durchschnitt | Umsatz in 1000 DM 1) |                         | Produktionsindex, arbeitsmäßig 1962 = 100 |                            |                       |                      |
|-------|---|----------------------|-------------------------|---|----------------------------|-----------------------|----------------------|
|       |   | insgesamt            | darunter<br>Auslandsatz | Gesamte<br>Industrie                      | Verarbeitende<br>Industrie | Energie-<br>erzeugung | Bauhaupt-<br>gewerbe |
| 1950  | 140 867                                       | 3 996 132            | 154 141                 | .   | .                          | .                     | .                    |
| 1951  | 151 846                                       | 5 261 175            | 376 038                 | .   | .                          | .                     | .                    |
| 1952  | 157 241                                       | 5 632 147            | 572 087                 | .   | .                          | .                     | .                    |
| 1953  | 167 194                                       | 6 192 612            | 659 413                 | .   | .                          | .                     | .                    |
| 1954  | 175 694                                       | 6 935 096            | 823 027                 | .   | .                          | .                     | .                    |
| 1955  | 191 086                                       | 8 137 737            | 961 681                 | .   | .                          | .                     | .                    |
| 1956  | 205 280                                       | 9 276 618            | 1 195 230               | .   | .                          | .                     | .                    |
| 1957  | 218 366                                       | 9 860 514            | 1 263 514               | .   | .                          | .                     | .                    |
| 1958  | 223 519                                       | 10 632 455           | 1 379 136               | .   | .                          | .                     | .                    |
| 1959  | 227 515                                       | 12 189 615           | 1 435 162               | .   | .                          | .                     | .                    |
| 1960  | 232 431                                       | 12 881 626           | 1 658 340               | .   | .                          | .                     | .                    |
| 1961  | 233 971                                       | 12 763 896           | 1 581 128               | .   | .                          | .                     | .                    |
| 1962  | 231 767                                       | 13 402 380           | 1 672 733               | 100,0                                     | 100,0                      | 100,0                 | 100,0                |
| 1963  | 223 063                                       | 13 723 476           | 1 612 534               | 101,5                                     | 101,6                      | 106,8                 | 94,4                 |
| 1964  | 219 807                                       | 14 925 255           | 1 785 935               | 105,1                                     | 104,7                      | 110,0                 | 106,6                |
| 1965  | 219 470                                       | 15 647 412           | 1 854 405               | 109,1                                     | 109,0                      | 115,9                 | 103,7                |
| 1966  | 216 841                                       | 16 363 135           | 2 084 226               | 114,3                                     | 114,2                      | 122,5                 | 108,3                |
| 1967  | 201 917                                       | 16 268 891           | 2 075 755               | 111,9                                     | 111,7                      | 125,5                 | 103,6                |
| 1968  | 203 229                                       | 16 781 467           | 2 376 528               | 116,9                                     | 116,6                      | 135,4                 | 103,1                |
| 1969  | 209 238                                       | 17 708 692           | 2 674 450               | 122,1                                     | 121,0                      | 156,6                 | 107,3                |
| 1970  | 211 394                                       | 19 110 480           | 2 914 324               | 128,8                                     | 126,5                      | 157,3                 | 122,5                |
| 1971  | 205 223                                       | 19 874 991           | 2 686 111               | 125,3                                     | 123,7                      | 150,3                 | 126,9                |
| 1972  | 198 121                                       | 20 557 765           | 2 959 939               | 123,9                                     | 121,9                      | 149,6                 | 131,9                |

1) bis 1967 einschl., danach ohne Umsatzsteuer.

Wegen des geänderten Umsatzsteuer-Systems sind die Angaben hinsichtlich des Umsatzes ab 1.1.1968 mit den vorhergehenden nicht vergleichbar.

2. DIE BESCHÄFTIGTEN 1) IN DER INDUSTRIE 1971 UND 1972  
NACH BETEILIGTEN INDUSTRIEGRUPPEN

(einschließlich Inhaber und mithelfender Familienangehöriger, ohne Heimarbeiter)

| Monate<br>(Monatsende)<br>Jahres-<br>durchschnitte 1) | Gesamte<br>Industrie | davon   |                                      |                                    |  |
|---|----------------------|---|--------------------------------------|------------------------------------|--|
|   |                      | Grundstoff-<br>und<br>Produktions-<br>güter-<br>industrie | Investitions-<br>güter-<br>industrie | Verbrauchs-<br>güter-<br>industrie | Nahrungs- und<br>Genusmittel-<br>industrie |
| Januar 1972   | 199 761              | 48 580  | 100 471                              | 22 706                             | 28 004                                     |
| Februar   | 200 898              | 49 134  | 101 235                              | 22 753                             | 27 776                                     |
| März  | 200 479              | 49 040  | 100 917                              | 22 846                             | 27 676                                     |
| April   | 199 074              | 48 778  | 100 123                              | 22 692                             | 27 481                                     |
| Mai   | 198 598              | 48 854  | 99 729                               | 22 543                             | 27 472                                     |
| Juni  | 198 272              | 48 776  | 99 518                               | 22 447                             | 27 531                                     |
| Juli  | 198 147              | 48 852  | 99 524                               | 22 263                             | 27 508                                     |
| August  | 197 669              | 48 677  | 99 278                               | 22 158                             | 27 556                                     |
| September   | 197 151              | 48 412  | 98 912                               | 22 239                             | 27 588                                     |
| Oktober   | 196 484              | 48 405  | 98 415                               | 22 217                             | 27 447                                     |
| November  | 196 294              | 48 403  | 98 012                               | 22 040                             | 27 839                                     |
| Dezember  | 194 627              | 48 039  | 97 479                               | 21 748                             | 27 361                                     |
| Insgesamt 1972  | 198 121              | 48 663  | 99 468                               | 22 388                             | 27 603                                     |
| Dagegen 1971  | 205 223              | 48 795  | 104 461                              | 23 521                             | 28 446                                     |

1) Ermittelt auf Grund des Beschäftigtenstandes am Monatsende. Die beiden Merkmale „Beschäftigte“ und „Umsatz“ werden nach zwei verschiedenen Gesichtspunkten zusammengestellt:

- a) Bei der Aufbereitung nach „hauptbeteiligten Industriegruppen und -zweigen“ werden die Ergebnisse nach örtlichen Betriebseinheiten aufgerechnet, d.h. es werden kombinierte Betriebe (Betriebe, die mehreren Industriegruppen und -zweigen angehören, z.B. Maschinenfabrik und Glaserie) mit den Angaben für den gesamten Betrieb der Industriegruppe bzw. dem Industriezweig zugerechnet, in der bzw. in dem das Schwergewicht des Betriebes, gemessen an den Beschäftigtenzahlen, liegt.
- b) Bei der Aufbereitung nach „beteiligten Industriegruppen und -zweigen“ werden dagegen kombinierte Betriebe auf die verschiedenen Industriegruppen bzw. -zweige aufgeteilt, denen die einzelnen Betriebsteile ihrer Produktion entsprechend zuzurechnen sind.

Weitere Ergebnisse der Industrieberichterstattung siehe Statistischen Bericht „E I 1“

3. DIE BESCHÄFTIGTEN NACH DER STELLUNG IM BETRIEB UND NACH DEM GESCHLECHT – STAND: SEPTEMBER 1972 <sup>1)</sup>  
(Ergebnisse der Zuzerhebung zum Industriebericht 1972)

| Hauptbeteiligte Industriegruppen und -zweige  | Zahl der Betriebe  | Tätige Inhaber und tätige Mitinhaber   |   | Angestellte (ohne Lehrlinge)   |  |  |  | Kaufmännische Lehrlinge (einschließlich der Lehrlinge in Zeichner- und Laborberufen)   |   |  |
|---|--|--|---|--|--|--|--|--|---|--|
|   |  | zusammen   | darunter weiblich   | zusammen   | darunter weiblich  | davon  |  | zusammen   | darunter weiblich   |  |
|   |  |  |   |  |  | darunter weiblich  | technische Angestellte   |  |   |  |
|   |  |  |   |  |  |  |  |  |   | kaufmännische und Verwaltungsangestellte |
| Mineralölverarbeitung<br>Industrie der Steine und Erden<br>NE-Metallindustrie<br>Eisen-, Stahl- und Tempergießerei<br><br>NE-Metallgießerei<br>Stahlverformung<br>Stahlbau (einschl. Leichtmetallbau)<br>Maschinenbau<br><br>Straßenfahrzeugbau<br>Schiffbau<br>Elektrotechnische Industrie<br>Feinmechanische und optische Industrie<br>Eisen-, Blech- und Metallwarenindustrie<br>Chemische Industrie<br>Glasindustrie<br>Sägewerke und holzbearbeitende Industrie<br><br>Holzverarbeitende Industrie<br>Papier- und papperverarbeitende Industrie<br>Drucker- und Vervielfältigungsindustrie<br>Kunststoffverarbeitende Industrie<br><br>Gummi- und asbestverarbeitende Industrie<br>Lederverarbeitende Industrie<br>Textilindustrie<br>Bekleidungsindustrie<br><br>Nährmittelindustrie<br>Brotindustrie<br>Obst- und genüßeverarbeitende Industrie<br>Süßwarenindustrie<br><br>Ölmühlen<br>Fleischverarbeitende Industrie<br>Fischverarbeitende Industrie<br>Kaffee- und teeverarbeitende Industrie<br><br>Brauerei<br>Spirituosenindustrie<br>Mineralbrunnen-, Mineralwasser- und Limonadenindustrie<br>Sonstige Ernährungsindustrie<br>Puttermittelindustrie<br><br>Sonstige Industriegruppen | 21<br>39<br>7<br>5<br><br>5<br>68<br>139<br><br>18<br>26<br>81<br>30<br>56<br>112<br>5<br>10<br><br>18<br>30<br>165<br>38<br><br>14<br>6<br>19<br>48<br><br>9<br>4<br>12<br><br>5<br>14<br>22<br>15<br><br>6<br>8<br>16<br>15<br><br>4<br>12<br><br>44 | 2<br>27<br>1<br>7<br><br>7<br>17<br>69<br>117<br><br>5<br>21<br>44<br>35<br>58<br>84<br>6<br>7<br><br>16<br>29<br>156<br>28<br><br>15<br>9<br>26<br>58<br><br>3<br>7<br>7<br>13<br><br>1<br>4<br>2<br>2<br><br>3<br>4<br>7<br>7<br><br>6<br>7<br>7<br>13<br><br>2<br>4<br>12<br>6<br><br>1<br>1<br>1<br>15 | 7 491<br>429<br>804<br>50<br><br>54<br>78<br>2 102<br>9 462<br><br>789<br>3 974<br>12 771<br>782<br>1 628<br>8 393<br>62<br>102<br><br>270<br>648<br>1 906<br>664<br><br>2 731<br>27<br>189<br>534<br><br>371<br>84<br>567<br>580<br><br>470<br>745<br>315<br>1 183<br><br>1 148<br>196<br>284<br>383<br>672<br><br>8 970 | 1 841<br>168<br>130<br>16<br><br>12<br>34<br>589<br>2 832<br><br>236<br>537<br>4 144<br>317<br>636<br>3 148<br>14<br>26<br><br>111<br>247<br>722<br>255<br><br>1 095<br>12<br>81<br>324<br><br>163<br>32<br>305<br>241<br><br>140<br>297<br>120<br>430<br><br>292<br>78<br>72<br>117<br>180<br><br>2 759 | 6 178<br>288<br>446<br>29<br><br>30<br>52<br>429<br>4 696<br><br>445<br>1 394<br>7 318<br>506<br>1 159<br>5 783<br>28<br>57<br><br>216<br>475<br>1 128<br>433<br><br>1 813<br>23<br>130<br>350<br><br>357<br>68<br>544<br>516<br><br>293<br>606<br>126<br><br>983<br>155<br>254<br>348<br>605<br><br>5 266 | 1 766<br>161<br>102<br>15<br><br>12<br>33<br>429<br>2 308<br><br>195<br>482<br>3 491<br>283<br>572<br>2 569<br>13<br>26<br><br>105<br>229<br>673<br>230<br><br>994<br>11<br>71<br>222<br><br>160<br>32<br>303<br>230<br><br>116<br>274<br>109<br>428<br><br>281<br>77<br>71<br>110<br>175<br><br>2 181 | 1 313<br>141<br>358<br>21<br><br>24<br>26<br>1 057<br>4 766<br><br>344<br>2 580<br>5 453<br>276<br>469<br>2 610<br>34<br>45<br><br>54<br>173<br>778<br>231<br><br>918<br>4<br>59<br>184<br><br>14<br>16<br>23<br>64<br><br>177<br>139<br>74<br>57<br><br>165<br>155<br>30<br>35<br>67<br><br>3 704 | 207<br>2<br>20<br>2<br><br>1<br>-<br>127<br>327<br><br>69<br>70<br>426<br>6<br>21<br>216<br>2<br>1<br><br>1<br>4<br>35<br>11<br><br>102<br>-<br>5<br>30<br><br>-<br>2<br>5<br>10<br><br>12<br>55<br>1<br>-<br>3<br><br>114 | 99<br>1<br>6<br>1<br><br>1<br>-<br>69<br>157<br><br>36<br>34<br>145<br>1<br>13<br>98<br>1<br>-<br><br>1<br>2<br>18<br>5<br><br>58<br>-<br>3<br>17<br><br>-<br>-<br>5<br>5<br><br>4<br>26<br>1<br>-<br>3<br><br>58 | 1 944<br>883                             |
|   | Industrie insgesamt  |  |   |  |  |  |  |  |   |  |

1) Angaben von Betrieben aus dem monatlichen Berichtskreis und aus der Erhebung für Kleinbetriebe, die Ende September 1972 10 und mehr Beschäftigte auswiesen.



NOCH: 3. DIE BESCHÄFTIGTEN NACH DER STELLUNG IM BETRIEB UND NACH DEM GESCHLECHT – STAND: SEPTEMBER 1972 1)  
(Ergebnisse der Zusatzerhebung zum Industriebericht 1972)

| Hauptbeteiligte Industriegruppen und -zweige           | Arbeiter (ohne gewerbliche Lehrlinge) |                   |              |                   |                   |                   | Gewerbliche Lehrlinge |     | Beschäftigte insgesamt |        |
|--|---------------------------------------|-------------------|--------------|-------------------|-------------------|-------------------|-----------------------|-----|------------------------|--------|
|  | zusammen                              | darunter weiblich | davon        |                   |                   |                   |                       |     |                        |        |
|  |                                       |                   | Facharbeiter |                   | Sonstige Arbeiter |                   |                       |     |                        |        |
|  |                                       |                   | zusammen     | darunter weiblich | zusammen          | darunter weiblich |                       |     |                        |        |
| Mineralölverarbeitung                                  | 3 531                                 | 298               | 2 223        | 83                | 1 308             | 215               | 56                    | 3   | 11 287                 | 2 241  |
| Industrie der Steine und Erden                         | 2 074                                 | 33                | 984          | 1                 | 1 090             | 32                | 13                    | -   | 2 545                  | 205    |
| NE-Metallindustrie                                     | 2 821                                 | 150               | 701          | -                 | 2 120             | 150               | 127                   | -   | 3 773                  | 286    |
| Eisen-, Stahl- und Tempergießerei                      | 212                                   | 2                 | 112          | -                 | 100               | 2                 | 3                     | 2   | 274                    | 22     |
| NE-Metallgießerei                                      | 147                                   | 3                 | 81           | -                 | 66                | 3                 | 1                     | -   | 210                    | 17     |
| Stahlverformung  | 350                                   | 65                | 152          | 9                 | 198               | 56                | 4                     | -   | 449                    | 102    |
| Stahlbau (einschl. Leichtmetallbau)                    | 5 677                                 | 77                | 4 952        | 1                 | 725               | 76                | 166                   | -   | 8 141                  | 742    |
| Maschinenbau   | 15 023                                | 896               | 10 482       | 74                | 4 541             | 822               | 879                   | 39  | 25 808                 | 3 938  |
| Straßenfahrzeugbau                                     | 3 503                                 | 231               | 1 561        | 13                | 1 942             | 218               | 235                   | 2   | 4 601                  | 505    |
| Schiffbau  | 12 557                                | 354               | 10 590       | 30                | 1 967             | 324               | 339                   | 9   | 16 961                 | 927    |
| Elektrotechnische Industrie                            | 11 830                                | 3 876             | 6 153        | 438               | 5 677             | 3 438             | 1 120                 | 10  | 26 191                 | 8 177  |
| Feinmechanische und optische Industrie                 | 1 412                                 | 536               | 768          | 136               | 644               | 400               | 122                   | 2   | 2 357                  | 867    |
| Eisen-, Blech- und Metallwarenindustrie                | 4 148                                 | 1 780             | 1 126        | 25                | 3 022             | 1 755             | 40                    | 2   | 5 895                  | 2 438  |
| Chemische Industrie                                    | 8 779                                 | 4 055             | 1 540        | 41                | 7 239             | 4 014             | 43                    | 3   | 17 515                 | 7 311  |
| Glasindustrie  | 341                                   | 38                | 117          | 1                 | 224               | 37                | 414                   | 3   | 414                    | 53     |
| Sägewerke und holzverarbeitende Industrie              | 516                                   | 129               | 147          | 2                 | 369               | 127               | -                     | -   | 626                    | 155    |
| Holzverarbeitende Industrie                            | 733                                   | 191               | 310          | -                 | 423               | 191               | 7                     | 1   | 1 027                  | 305    |
| Papier- und papperverarbeitende Industrie              | 1 689                                 | 893               | 318          | 111               | 1 371             | 782               | 5                     | 3   | 2 375                  | 1 147  |
| Druckerei- und Vervielfältigungsindustrie              | 7 705                                 | 1 974             | 4 670        | 519               | 3 055             | 1 455             | 427                   | 54  | 10 229                 | 2 791  |
| Kunststoffverarbeitende Industrie                      | 1 709                                 | 660               | 369          | 17                | 1 340             | 645               | 8                     | -   | 2 420                  | 924    |
| Gummi- und asbestverarbeitende Industrie               | 8 321                                 | 2 221             | 3 733        | 34                | 4 588             | 2 187             | 79                    | -   | 11 248                 | 3 374  |
| Lederverarbeitende Industrie                           | 74                                    | 34                | 41           | 19                | 33                | 15                | -                     | -   | 110                    | 50     |
| Textilindustrie  | 738                                   | 450               | 193          | 85                | 545               | 365               | 3                     | -   | 961                    | 540    |
| Bekleidungsindustrie                                   | 1 673                                 | 1 408             | 1 185        | 1 019             | 488               | 389               | 76                    | 76  | 2 371                  | 1 838  |
| Nährmittelindustrie                                    | 278                                   | 91                | 135          | 10                | 143               | 81                | -                     | -   | 652                    | 255    |
| Brotindustrie  | 654                                   | 272               | 155          | -                 | 499               | 272               | 41                    | 2   | 788                    | 310    |
| Obst- und Gemüseverarbeitende Industrie                | 332                                   | 185               | 86           | 41                | 246               | 144               | -                     | -   | 911                    | 497    |
| Süßwarenindustrie                                      | 2 278                                 | 1 452             | 366          | 23                | 1 912             | 1 429             | -                     | -   | 2 881                  | 1 698  |
| Ölmühlen   | 1 176                                 | 108               | 443          | -                 | 733               | 108               | 9                     | -   | 1 673                  | 253    |
| Fleischverarbeitende Industrie                         | 848                                   | 339               | 335          | 5                 | 513               | 334               | 18                    | 2   | 1 682                  | 666    |
| Fischverarbeitende Industrie                           | 1 250                                 | 840               | 165          | 46                | 1 085             | 794               | -                     | -   | 1 598                  | 969    |
| Kaffee- und teeverarbeitende Industrie                 | 1 299                                 | 779               | 545          | 262               | 754               | 517               | -                     | -   | 2 499                  | 1 211  |
| Brauerei   | 2 234                                 | 128               | 843          | 2                 | 1 391             | 126               | 10                    | -   | 3 419                  | 423    |
| Spirituosenindustrie                                   | 202                                   | 107               | 22           | -                 | 180               | 107               | 1                     | -   | 413                    | 187    |
| Mineralbrunnen-, Mineralwasser- und Limonadenindustrie | 691                                   | 85                | 125          | -                 | 566               | 85                | -                     | -   | 986                    | 158    |
| Sonstige Ernährungsindustrie                           | 502                                   | 229               | 77           | 7                 | 425               | 222               | -                     | -   | 913                    | 360    |
| Futtermittelindustrie                                  | 708                                   | 76                | 188          | 3                 | 520               | 73                | 1                     | -   | 1 394                  | 257    |
| Sonstige Industriegruppen                              | 10 412                                | 2 435             | 5 036        | 45                | 5 376             | 2 390             | 604                   | 3   | 20 114                 | 5 256  |
| Industrie insgesamt                                    | 118 427                               | 27 480            | 61 029       | 3 102             | 57 398            | 24 378            | 4 440                 | 211 | 197 711                | 51 455 |

1) Angaben von Betrieben aus dem monatlichen Berichtskreis und aus der Erhebung für Kleinbetriebe, die Ende September 1972 10 und mehr Beschäftigte auswiesen.

4. DIE UMSÄTZE IN DER INDUSTRIE 1969 BIS 1972 NACH BETEILIGTEN <sup>1)</sup> INDUSTRIEGRUPPEN

| Industriegruppen                               | 1969                       |                                 | 1970                       |                                 | 1971                       |                                 | 1972                       |                                 |
|--|----------------------------|---------------------------------|----------------------------|---------------------------------|----------------------------|---------------------------------|----------------------------|---------------------------------|
|  | Gesamt-<br>umsatz<br>2) 3) | darunter<br>Auslands-<br>umsatz | Gesamt-<br>umsatz<br>2) 3) | darunter<br>Auslands-<br>umsatz | Gesamt-<br>umsatz<br>2) 3) | darunter<br>Auslands-<br>umsatz | Gesamt-<br>umsatz<br>2) 3) | darunter<br>Auslands-<br>umsatz |
|  | in 1000 DM                 |                                 |                            |                                 |                            |                                 |                            |                                 |
| Grundstoff- und Produktionsgüter-<br>industrie | 6 326 559                  | 788 817                         | 6 499 120                  | 902 310                         | 6 594 746                  | 823 828                         | 6 804 721                  | 816 616                         |
| Investitionsgüterindustrie                     | 5 401 145                  | 1 495 389                       | 6 260 217                  | 1 607 381                       | 6 635 439                  | 1 487 260                       | 6 958 818                  | 1 763 473                       |
| Verbrauchsgüterindustrie                       | 1 224 268                  | 102 540                         | 1 314 660                  | 96 409                          | 1 295 653                  | 99 088                          | 1 294 344                  | 92 428                          |
| Nahrungs- und Genussmittelindustrie            | 4 756 712                  | 287 704                         | 5 036 483                  | 308 224                         | 5 349 145                  | 275 936                         | 5 499 875                  | 287 417                         |
| Industrie insgesamt                            | 17 708 684                 | 2 674 450                       | 19 110 480                 | 2 914 324                       | 19 874 983                 | 2 686 112                       | 20 557 758                 | 2 959 934                       |

1) Erläuterungen siehe Tabelle 2, Anmerkung 1.- 2) ohne Umsatz in Handelsware, jedoch einschl. Verbrauchssteuer.- 3) bis 1967 einschl., danach ohne Umsatzsteuer. Wegen des geänderten Umsatzsteuer-Systems sind die Angaben hinsichtlich des Umsatzes ab 1.1.1968 mit den vorhergehenden nicht vergleichbar.

Weitere Ergebnisse der Industrierichterstattung siehe Statistischen Bericht "E I 1"

5. DIE ARBEITERSTUNDEN, LÖHNE UND GEHALTER IN DER INDUSTRIE 1971 UND 1972  
NACH HAUPTBETEILIGTEN <sup>1)</sup> INDUSTRIEGRUPPEN UND -ZWEIGEN

| Industriegruppen und -zweige  | Arbeiterstunden 2) |         | Löhne 3)  |           | Gehälter 3) |           |
|---|--------------------|---------|-----------|-----------|-------------|-----------|
|   | 1971               | 1972    | 1971      | 1972      | 1971        | 1972      |
|   | 1000 Stunden       |         | 1000 DM   |           |             |           |
| Grundstoff- und Produktionsgüterindustrien zusammen                     | 51 054             | 49 428  | 476 080   | 512 231   | 513 531     | 572 235   |
| darunter  |                    |         |           |           |             |           |
| Mineralölverarbeitung   | 6 599              | 6 516   | 75 510    | 81 985    | 219 629     | 239 239   |
| Steine und Erden  | 4 834              | 4 734   | 43 042    | 44 788    | 11 519      | 11 970    |
| NE-Metallindustrie  | 4 598              | 4 918   | 47 540    | 55 567    | 22 655      | 23 364    |
| Eisen-, Stahl- und Tempergießerei                                       | 513                | 385     | 4 680     | 3 788     | 1 309       | 1 262     |
| NE-Metallgießerei   | 311                | 300     | 2 719     | 2 792     | 1 309       | 1 312     |
| Chemische Industrie (einschl. Chemiefaser)                              | 16 391             | 15 348  | 140 149   | 147 284   | 188 272     | 222 229   |
| Sägerei und Holzbearbeitung   | 1 036              | 1 055   | 7 377     | 8 284     | 2 536       | 2 758     |
| Gummi- und asbestverarbeitende Industrie                                | 15 527             | 14 550  | 144 539   | 149 416   | 61 459      | 62 693    |
| Investitionsgüterindustrien zusammen                                    | 128 840            | 116 089 | 1 146 516 | 1 154 058 | 794 814     | 869 574   |
| darunter  |                    |         |           |           |             |           |
| Stahlverformung   | 906                | 744     | 6 484     | 6 303     | 1 911       | 1 767     |
| Stahlbau (einschl. Waggonbau)   | 13 420             | 11 922  | 125 240   | 129 559   | 44 902      | 50 020    |
| Maschinenbau  | 34 615             | 31 475  | 304 344   | 305 099   | 210 616     | 230 540   |
| Straßenfahrzeugbau (ohne Bau von Waggons und Lokomotiven)               | 6 770              | 6 393   | 59 632    | 63 111    | 18 537      | 19 522    |
| Schiffbau   | 29 289             | 25 479  | 278 578   | 271 619   | 101 230     | 103 090   |
| Elektrotechnik  | 23 409             | 22 298  | 183 714   | 201 554   | 267 465     | 310 151   |
| Feinmechanik und Optik  | 4 297              | 2 929   | 31 231    | 21 968    | 21 822      | 17 321    |
| Eisen-, Blech- und Metallwarenindustrie                                 | 8 276              | 7 549   | 66 512    | 65 137    | 35 940      | 38 572    |
| Verbrauchsgüterindustrien zusammen                                      | 32 846             | 31 128  | 266 368   | 279 693   | 107 319     | 117 034   |
| darunter  |                    |         |           |           |             |           |
| Glas- und Glaswarenindustrie  | 933                | 854     | 5 084     | 5 861     | 1 266       | 1 528     |
| Holzverarbeitende Industrie   | 1 587              | 1 371   | 11 784    | 12 066    | 4 315       | 4 481     |
| Papier- und pappeverarbeitende Industrie                                | 3 617              | 3 315   | 24 108    | 23 997    | 15 716      | 16 252    |
| Druckerei- und Vervielfältigungsindustrie                               | 15 864             | 14 888  | 154 185   | 158 800   | 50 665      | 53 136    |
| Kunststoffverarbeitung  | 3 226              | 3 423   | 21 732    | 25 456    | 12 687      | 15 876    |
| Lederverarbeitung (ohne Schuhherstellung und Lederbekleidungsindustrie) | 307                | 142     | 1 918     | 961       | 771         | 515       |
| Textilindustrie   | 1 460              | 1 395   | 9 075     | 9 365     | 4 494       | 4 634     |
| Bekleidungsindustrie  | 3 611              | 3 292   | 19 513    | 19 545    | 10 697      | 11 080    |
| Nahrungs- und Genussmittelindustrien zusammen                           | 32 513             | 31 001  | 242 447   | 256 475   | 256 051     | 274 204   |
| darunter  |                    |         |           |           |             |           |
| Nährmittelindustrie   | 464                | 349     | 4 071     | 2 687     | 1 851       | 14 439    |
| Brotindustrie   | 1 108              | 1 166   | 6 961     | 8 159     | 2 042       | 2 641     |
| Süßwarenindustrie   | 3 702              | 3 911   | 23 221    | 26 306    | 11 885      | 13 734    |
| Ölmühlenindustrie   | 2 355              | 2 203   | 23 292    | 25 416    | 11 924      | 13 354    |
| Fleischverarbeitende Industrie  | 1 957              | 1 728   | 12 049    | 11 655    | 21 143      | 18 674    |
| Fischverarbeitende Industrie  | 2 731              | 2 702   | 14 554    | 16 097    | 5 731       | 6 378     |
| Kaffee- und teeerarbeitende Industrie                                   | 2 910              | 2 387   | 16 899    | 16 715    | 24 392      | 26 524    |
| Brauerei  | 4 790              | 4 615   | 39 506    | 42 683    | 25 361      | 28 983    |
| Spirituosenindustrie  | 454                | 405     | 2 444     | 2 473     | 3 968       | 4 349     |
| Futtermittelindustrie   | 1 409              | 1 418   | 10 569    | 11 732    | 14 858      | 15 355    |
| Industrie insgesamt   | 245 253            | 227 646 | 2 131 411 | 2 202 457 | 1 671 715   | 1 833 077 |

1) Erläuterungen siehe Tabelle 2, Anmerkung 1.- 2) Geleistete Stunden der Arbeiter einschl. gewerbliche Lehrlinge, ohne Heimarbeiter.- 3) einschl. Lehrlingsentgelt, jedoch ohne Heimarbeiterentgelt und ohne Arbeitgeberanteil zur Sozialversicherung. Weitere Tabellen über tatsächliche Arbeitsverdienste und Tariflöhne siehe unter Abschnitt XX "Löhne und Gehälter".

6. GAS- UND STROMVERBRAUCH 1971 UND 1972 NACH HAUPTBETEILIGTEN <sup>1)</sup> INDUSTRIEHAUPTGRUPPEN,  
INDUSTRIEGRUPPEN UND -ZWEIGEN

| Industriehauptgruppen,<br>Industriegruppen und -zweige | Gasverbrauch<br>(ohne Erdgas)<br>1000 cbm |        | Erdgas<br>Ho 2) |         | Stromverbrauch<br>1000 kWh |           |
|--|---|--------|-----------------|---------|----------------------------|-----------|
|  | 1971                                      | 1972   | 1971            | 1972    | 1971                       | 1972      |
| Grundstoff- u. Produktionsgüterindustrien<br>darunter  | 4 019                                     | 3 104  | 153 635         | 404 151 | 956 434                    | 1 202 177 |
| Mineralölverarbeitung                                  | 773                                       | 1 104  | .               | .       | 445 307                    | 434 795   |
| Steine und Erden                                       | 169                                       | 177    | 2 744           | 3 557   | 12 851                     | 13 184    |
| NE-Metallindustrie                                     | .   | .      | 42 251          | 138 716 | 191 069                    | 258 484   |
| Eisen-, Stahl- und Tempergießereien                    | .   | .      | -               | -       | 3 727                      | 2 854     |
| Metallgießereien                                       | .   | .      | -               | -       | 837                        | 833       |
| Chemische Industrie                                    | 2 365                                     | 1 449  | 58 698          | 63 902  | 103 105                    | 97 794    |
| Gummi- u. asbestverarbeitende Industrie                | 215                                       | 163    | 11 502          | 12 375  | 129 544                    | 126 582   |
| Investitionsgüterindustrien<br>darunter                | 11 306                                    | 8 658  | 75 386          | 92 019  | 386 512                    | 396 796   |
| Stahlbau   | 337                                       | 345    | 1 333           | 1 442   | 6 220                      | 6 736     |
| Maschinenbau   | 6 905                                     | 5 222  | 11 167          | 15 584  | 81 840                     | 82 339    |
| Straßenfahrzeugbau                                     | 110                                       | 98     | 4 279           | 5 243   | 29 159                     | 30 543    |
| Schiffbau  | 141                                       | 69     | 30 216          | 30 742  | 124 812                    | 127 821   |
| Elektrotechnische Industrie                            | 674                                       | 626    | 2 117           | 2 832   | 70 081                     | 71 913    |
| Feinmechanische und optische Industrie                 | 480                                       | 316    | .               | .       | 6 053                      | 4 896     |
| Eisen-, Blech- und Metallwarenindustrie                | 2 238                                     | 1 597  | 4 156           | 6 887   | 22 490                     | 21 998    |
| Verbrauchsgüterindustrien<br>darunter                  | 3 546                                     | 3 245  | 26 843          | 26 069  | 108 925                    | 113 091   |
| Glasindustrie  | 319                                       | 275    | 22 646          | 20 017  | 8 403                      | 7 465     |
| Papier- u. pappeverarbeitende Industrie                | 295                                       | 211    | 2 361           | 2 461   | 9 098                      | 9 391     |
| Druckerei u. Vervielfältigungsindustrie                | 1 975                                     | 1 922  | .               | .       | 50 886                     | 53 112    |
| Kunststoffverarbeitende Industrie                      | 679                                       | 613    | 903             | 2 578   | 20 237                     | 22 548    |
| Textilindustrie  | 26  | .      | -               | .       | 7 516                      | 7 373     |
| Bekleidungsindustrie                                   | 165                                       | 103    | -               | -       | 2 330                      | 2 259     |
| Nahrungs- und Genußmittelindustrien<br>darunter        | 24 057                                    | 17 520 | 39 582          | 56 533  | 332 036                    | 348 121   |
| Brotindustrie  | .   | .      | 1 895           | 1 977   | 6 956                      | 6 961     |
| Süßwarenindustrie                                      | .   | .      | 2 788           | 4 746   | 25 577                     | 27 627    |
| Ölmühlen   | 50  | 47     | -               | -       | 101 027                    | 105 060   |
| Fleischverarbeitende Industrie                         | 574                                       | 261    | -               | .       | 8 189                      | 7 696     |
| Fischverarbeitende Industrie                           | 789                                       | 833    | -               | .       | 3 710                      | 3 742     |
| Kaffee- und teeerarbeitende Industrie                  | 1 182                                     | 525    | 7 098           | 7 406   | 16 520                     | 17 044    |
| Bräuerei   | 19 617                                    | 14 150 | 2 772           | 2 629   | 34 080                     | 38 057    |
| Futtermittelindustrie                                  | .   | .      | 1 323           | 1 287   | 28 099                     | 31 594    |
| Industrie insgesamt                                    | 42 928                                    | 32 527 | 295 446         | 578 772 | 1 783 907                  | 2 060 185 |

1) Erläuterungen siehe Tabelle 2, Anmerkung 1.

2) Ho = 4300 kcal/cbm.

7. KOHLENVERBRAUCH DER INDUSTRIE 1971 UND 1972 NACH HAUPTBETEILIGTEN <sup>1)</sup> INDUSTRIEHAUPTGRUPPEN,  
INDUSTRIEGRUPPEN UND -ZWEIGEN

Gesamtkohlenverbrauch und Verbrauch nach Kohlenarten in t

| Industriehauptgruppen,<br>Industriegruppen und -zweige | Gesamtkohlenverbrauch<br>(in Steinkohle-<br>Einheiten) |        | darunter Verbrauch von<br>Steinkohle (einschl.<br>Steinkohlenbriketts) |       | darunter<br>Steinkohlenkoks |        |
|--|--|--------|--|-------|-----------------------------|--------|
|  | 1971   | 1972   | 1971   | 1972  | 1971                        | 1972   |
| Grundstoff- u. Produktionsgüterindustrien<br>darunter  | 63 399   | 47 536 | 20 026   | 3 175 | 42 895                      | 44 155 |
| NE-Metallindustrie                                     | 40 441   | 41 680 | 972  | 854   | 39 356                      | 40 756 |
| Eisen-, Stahl- und Tempergießereien                    | 1 277  | 995    | -  | -     | 872                         | 865    |
| Chemische Industrie                                    | 21 105   | 4 601  | 18 676   | 2 293 | 2 429                       | 2 308  |
| Investitionsgüterindustrien<br>darunter                | 2 670  | 1 722  | 1 203  | 515   | 1 429                       | 1 201  |
| Maschinenbau   | 1 237  | 1 077  | 39   | 62    | 1 177                       | 1 015  |
| Schiffbau  | 541  | 549    | 330  | 385   | 210                         | 163    |
| Verbrauchsgüterindustrien                              | 383  | 249    | 99   | 202   | 232                         | .      |
| Nahrungs- und Genußmittelindustrien                    | 18 780   | 772    | 18 703   | 728   | 69                          | 32     |
| Industrie insgesamt                                    | 85 232   | 50 279 | 40 031   | 4 620 | 44 625                      | 45 394 |

1) Erläuterungen siehe Tabelle 2, Anmerkung 1.

8. HEIZÖLVERBRAUCH DER INDUSTRIE 1971 UND 1972 NACH HAUPTBETEILIGTEN <sup>1)</sup> INDUSTRIEHAUPTGRUPPEN,  
INDUSTRIEGRUPPEN UND -ZWEIGEN

| Industriehauptgruppen,<br>Industriegruppen und -zweige | Heizölverbrauch in t |         |         |           |         |         |
|--|----------------------|---------|---------|-----------|---------|---------|
|  | 1971                 |         |         | 1972      |         |         |
|  | insgesamt            | davon   |         | insgesamt | davon   |         |
|  |                      | leicht  | schwer  |           | leicht  | schwer  |
| Grundstoff- und Produktionsgüter-<br>industrien        | 590 101              | 37 159  | 552 942 | 594 963   | 36 789  | 558 174 |
| darunter   |                      |         |         |           |         |         |
| Mineralölverarbeitung                                  | 415 935              | 1 360   | 414 575 | 431 302   | 1 594   | 429 708 |
| Steine und Erden                                       | 6 602                | 3 179   | 3 423   | 7 856     | 5 463   | 2 393   |
| NE-Metallindustrie                                     | 49 463               | 3 741   | 45 722  | 52 538    | 5 103   | 47 435  |
| Eisen-, Stahl- und Tempergießereien                    | 920                  | 920     | -       | 672       | 672     | -       |
| NE-Metallgießereien                                    | 638                  | 638     | -       | 585       | 585     | -       |
| Chemische Industrie                                    | 62 770               | 20 447  | 42 323  | 47 349    | 17 114  | 30 235  |
| Sägewerke und holzbearbeitende<br>Industrie            | 4 202                | 355     | 3 847   | 3 782     | 375     | 3 407   |
| Gummi- und asbestverarbeitende<br>Industrie            | 49 323               | 6 271   | 43 052  | 50 879    | 5 883   | 44 996  |
| Investitionsgüterindustrien                            | 59 127               | 41 643  | 17 484  | 59 418    | 41 645  | 17 773  |
| darunter   |                      |         |         |           |         |         |
| Stahlverformung  | 1 309                | 1 309   | -       | 1 331     | 1 331   | -       |
| Stahlbau   | 1 604                | .       | .       | 1 593     | .       | .       |
| Maschinenbau   | 18 130               | 13 178  | 4 952   | 20 488    | 15 348  | 5 140   |
| Straßenfahrzeugbau                                     | 6 492                | 6 492   | -       | 6 341     | 6 341   | -       |
| Schiffbau  | 11 076               | 4 214   | 6 862   | 11 592    | 4 342   | 7 250   |
| Elektrotechnische Industrie                            | 11 332               | 5 788   | 5 544   | 11 879    | 6 506   | 5 373   |
| Feinmechanische und optische<br>Industrie              | 1 317                | 1 317   | -       | 688       | 688     | -       |
| Eisen-, Blech- und Metallwaren-<br>industrie           | 5 425                | 5 350   | 75      | 5 132     | 5 132   | -       |
| Verbrauchsgüterindustrien                              | 20 218               | 11 771  | 8 447   | 19 122    | 11 456  | 7 666   |
| darunter   |                      |         |         |           |         |         |
| Holzverarbeitende Industrie                            | 1 465                | 1 019   | 446     | 1 699     | 1 116   | 583     |
| Papier- und pappeverarbeitende<br>Industrie            | 3 552                | 2 075   | 1 477   | 3 803     | 2 143   | 1 660   |
| Druckerei und Vervielfältigungs-<br>industrie          | 2 292                | 1 613   | 679     | 2 080     | 1 503   | 577     |
| Kunststoffverarbeitende Industrie                      | 2 411                | 1 427   | 984     | 1 637     | .       | .       |
| Textilindustrie  | 996                  | 996     | -       | 1 025     | .       | .       |
| Bekleidungsindustrie                                   | 960                  | 699     | 261     | 902       | 653     | 249     |
| Nahrungs- und Genußmittelindustrien                    | 77 133               | 17 799  | 59 334  | 62 579    | 17 854  | 44 725  |
| darunter   |                      |         |         |           |         |         |
| Brotindustrie  | 1 453                | 1 453   | -       | 1 445     | 1 445   | -       |
| Süßwarenindustrie                                      | 3 654                | 822     | 2 832   | 3 145     | 642     | 2 503   |
| Ölmühlen   | 11 342               | 366     | 10 976  | 378       | 378     | -       |
| Fleischverarbeitende Industrie                         | 1 820                | 527     | 1 293   | 2 059     | 752     | 1 307   |
| Fischverarbeitende Industrie                           | 1 899                | 921     | 978     | 2 074     | 1 060   | 1 014   |
| Kaffee- und teeeverarbeitende<br>Industrie             | 6 315                | 4 414   | 1 901   | 6 370     | 4 968   | 1 402   |
| Brauerei   | 15 841               | 1 943   | 13 898  | 15 989    | 1 320   | 14 669  |
| Futtermittelindustrie                                  | 2 827                | 936     | 1 891   | 2 740     | 1 234   | 1 506   |
| Industrie insgesamt                                    | 746 579              | 108 372 | 638 207 | 736 082   | 107 744 | 628 338 |

1) Erläuterungen siehe Tabelle 2, Anmerkung 1.

9. BETRIEBE, BESCHÄFTIGTE UND UMSATZ DER INDUSTRIE IM SEPTEMBER 1972  
 — einschließlich der nur einmal jährlich (im September) meldenden Kleinbetriebe —

| Hauptbeteiligte Industriegruppen/-zweige          | Betriebe (örtl. Einheiten) |                     |                          | Beschäftigte |                              |                           | Umsatz mit Umsatzsteuer im Monat September |                              |                           |      |
|---|----------------------------|---------------------|--------------------------|--------------|------------------------------|---------------------------|--|------------------------------|---------------------------|------|
|   | ins-gesamt                 | davon im Jahre 1972 |                          | ins-gesamt   | davon in Betrieben, die 1972 |                           | ins-gesamt                                 | davon in Betrieben, die 1972 |                           |      |
|   |                            | monatlich meldend   | nur im September meldend |              | monatlich meldeten           | nur im September meldeten |  | monatlich meldeten           | nur im September meldeten |      |
|   |                            |                     |                          |              |                              |                           |  |                              |                           |      |
|   |                            | Anzahl              |                          |              | %                            |                           |  | 1000 DM                      |                           | %    |
| Mineralölverarbeitung                             | 25                         | 21                  | 4                        | 11 298       | 11 287                       | 11                        | 276 795                                    | 276 697                      | 98                        | 0,0  |
| Industrie der Steine und Erden                    | 78                         | 40                  | 38                       | 2 717        | 2 480                        | 237                       | 25 675                                     | 24 043                       | 1 632                     | 6,4  |
| BE-Metallindustrie                                | 14                         | 7                   | 7                        | 3 801        | 3 774                        | 28                        | 51 101                                     | 50 898                       | 203                       | 0,4  |
| Eisen-, Stahl- und Tempergießerei                 | 6                          | 5                   | 1                        | 235          | 210                          | 25                        | 934  | 841                          | 93                        | 10,0 |
| BE-Metallgießerei                                 | 9                          | 5                   | 4                        | 235          | 210                          | 25                        | 2 262                                      | 1 813                        | 449                       | 19,9 |
| Stahlverformung                                   | 25                         | 14                  | 11                       | 533          | 449                          | 84                        | 36 031                                     | 34 600                       | 1 431                     | 4,0  |
| Stahlbau (einschl. Waggonbau)                     | 87                         | 64                  | 23                       | 8 256        | 8 007                        | 249                       | 131 336                                    | 127 482                      | 3 854                     | 2,9  |
| Maschinenbau                                      | 222                        | 139                 | 83                       | 26 274       | 25 808                       | 466                       | 31 681                                     | 31 560                       | 121                       | 0,4  |
| Straßenfahrzeugbau (ohne Waggon- und Lok.-Bau)    | 25                         | 18                  | 7                        | 4 625        | 4 601                        | 24                        | 186 721                                    | 186 654                      | 67                        | 0,0  |
| Schiffbau   | 31                         | 26                  | 5                        | 16 996       | 16 950                       | 46                        | 235 777                                    | 232 789                      | 988                       | 0,4  |
| Elektrotechnische Industrie                       | 123                        | 81                  | 42                       | 26 407       | 26 165                       | 242                       | 10 882                                     | 10 554                       | 328                       | 3,0  |
| Feinmechanische und optische Industrie            | 45                         | 32                  | 13                       | 2 431        | 2 374                        | 57                        | 27 497                                     | 26 517                       | 1 880                     | 4,3  |
| Eisen-, Blech- und Metallwaren-Industrie          | 101                        | 57                  | 44                       | 6 117        | 5 901                        | 216                       | 165 473                                    | 160 444                      | 3 029                     | 1,9  |
| Chemische Industrie                               | 241                        | 115                 | 126                      | 17 991       | 17 534                       | 457                       | 2 191                                      | 1 883                        | 308                       | 14,1 |
| Glasindustrie                                     | 15                         | 4                   | 11                       | 461          | 396                          | 65                        | 3 159                                      | 3 159                        | 702                       | 14,6 |
| Sägewerke und holzverarbeitende Industrie         | 14                         | 13                  | 1                        | 648          | 648                          | 159                       | 12 369                                     | 11 737                       | 632                       | 5,1  |
| Holzverarbeitende Industrie                       | 52                         | 18                  | 34                       | 1 186        | 1 027                        | 134                       | 50 134                                     | 45 193                       | 4 941                     | 9,9  |
| Papierverarbeitende Industrie                     | 34                         | 30                  | 24                       | 2 509        | 2 375                        | 134                       | 13 321                                     | 11 409                       | 1 912                     | 14,4 |
| Druck und Vertriebsgüterindustrie                 | 365                        | 165                 | 200                      | 11 315       | 10 125                       | 336                       | 52 993                                     | 52 280                       | 713                       | 1,4  |
| Kunststoffverarbeitende Industrie                 | 84                         | 34                  | 50                       | 2 663        | 2 327                        | 52                        | 681  | 581                          | 100                       | 14,7 |
| Gummi- und asbestverarbeitende Industrie          | 23                         | 13                  | 10                       | 11 289       | 11 237                       | 52                        | 16 954                                     | 16 120                       | 834                       | 4,9  |
| Lederverarbeitende Industrie                      | 18                         | 7                   | 11                       | 156          | 118                          | 38                        | 2 569                                      | 2 487                        | 82                        | 3,2  |
| Textil-Industrie                                  | 39                         | 19                  | 20                       | 1 038        | 961                          | 77                        | 7 228                                      | 6 808                        | 420                       | 5,8  |
| Bekleidungsindustrie                              | 91                         | 51                  | 40                       | 2 544        | 2 392                        | 152                       | 3 934                                      | 3 934                        | 82                        | 3,2  |
| Mähmittelindustrie                                | 19                         | 9                   | 10                       | 689          | 652                          | 37                        | 4 109                                      | 3 794                        | 315                       | 7,7  |
| Brotindustrie                                     | 4                          | 4                   | -                        | 788          | 788                          | -                         | 29 285                                     | 28 364                       | 921                       | 3,1  |
| Obst- und gemüseverarbeitende Industrie           | 16                         | 8                   | 8                        | 953          | 914                          | 39                        | 69 119                                     | 69 119                       | -                         | -    |
| Süßwaren-Industrie                                | 37                         | 12                  | 25                       | 2 996        | 2 881                        | 115                       | 17 174                                     | 16 394                       | 780                       | 4,5  |
| Ölmöhlen  | 5                          | 5                   | -                        | 1 673        | 1 673                        | -                         | 11 553                                     | 9 926                        | 1 627                     | 14,1 |
| Fleischverarbeitende Industrie                    | 28                         | 13                  | 15                       | 1 753        | 1 657                        | 96                        | 86 588                                     | 85 183                       | 1 405                     | 1,6  |
| Fischverarbeitende Industrie                      | 43                         | 22                  | 21                       | 1 694        | 1 598                        | 96                        | 26 660                                     | 26 660                       | -                         | -    |
| Kaffee- und teeverarbeitende Industrie            | 50                         | 15                  | 35                       | 2 623        | 2 499                        | 124                       | 14 711                                     | 13 340                       | 1 371                     | 9,3  |
| Brauerei  | 6                          | 6                   | -                        | 3 419        | 3 419                        | -                         | 5 835                                      | 4 762                        | 1 073                     | 18,4 |
| Spirituosenindustrie                              | 56                         | 9                   | 47                       | 562          | 422                          | 140                       | 6 773                                      | 5 788                        | 985                       | 14,5 |
| Mineralbrunnen-, -wasser- und Limonaden-Industrie | 24                         | 9                   | 15                       | 1 053        | 932                          | 121                       | 39 721                                     | 39 420                       | 301                       | 0,8  |
| Sonstige Ernährungsindustrie                      | 22                         | 6                   | 16                       | 989          | 913                          | 76                        | 181 454                                    | 180 166                      | 1 288                     | 0,7  |
| Putzmittelindustrie                               | 28                         | 13                  | 15                       | 1 452        | 1 394                        | 58                        | 1 842 210                                  | 1 808 027                    | 34 183                    | 1,9  |
| Sonstige Industriezweige                          | 74                         | 42                  | 32                       | 20 262       | 19 990                       | 272                       | 1 842 210                                  | 1 808 027                    | 34 183                    | 1,9  |
| Industrie insgesamt                               | 2 199                      | 1 151               | 1 048                    | 202 677      | 197 151                      | 5 526                     | 1 842 210                                  | 1 808 027                    | 34 183                    | 1,9  |
| davon   |                            |                     |                          |              |                              |                           |  |                              |                           |      |
| Grundstoff- und Produktionsgüterindustrie         | 420                        | 222                 | 198                      | 49 368       | 48 521                       | 847                       | 584 630                                    | 578 717                      | 5 913                     | 1,0  |
| Investitionsgüterindustrie                        | 667                        | 436                 | 331                      | 100 781      | 99 379                       | 1 402                     | 696 200                                    | 687 589                      | 8 611                     | 1,2  |
| Verbrauchsgüterindustrie                          | 731                        | 334                 | 397                      | 23 831       | 21 643                       | 2 188                     | 117 154                                    | 107 156                      | 9 998                     | 8,5  |
| Nahrungs- und Genussmittelindustrie               | 381                        | 159                 | 222                      | 28 697       | 27 608                       | 1 089                     | 444 226                                    | 434 565                      | 9 661                     | 2,2  |

10. BETRIEBE, BESCHÄFTIGTE UND UMSATZ DER INDUSTRIE IM SEPTEMBER 1972  
NACH BETRIEBSGRÖßENKLASSEN <sup>1)</sup>

(Betriebe mit 1-9 und 10 und mehr Beschäftigten) <sup>2)</sup>

a) Betriebe

| Hauptbeteiligte<br>Industriegruppen und -zweige        | Betriebe       |                         |       |       |         |         |         |                  |
|--|----------------|-------------------------|-------|-------|---------|---------|---------|------------------|
|  | ins-<br>gesamt | mit ..... Beschäftigten |       |       |         |         |         |                  |
|  |                | 1-9                     | 10-49 | 50-99 | 100-199 | 200-499 | 500-999 | 1000<br>und mehr |
| Industrie insgesamt                                    | 2 199          | 1 048                   | 624   | 210   | 119     | 118     | 46      | 34               |
| Grundstoff- und Produktionsgüterindustrie              | 420            | 204                     | 112   | 41    | 14      | 27      | 12      | 10               |
| davon  |                |                         |       |       |         |         |         |                  |
| Mineralölverarbeitung                                  | 25             | 4                       | 7     | -     | -       | 5       | 5       | 4                |
| Industrie der Steine und Erden                         | 78             | 39                      | 23    | 9     | 4       | 3       | -       | -                |
| NE-Metallindustrie                                     | 14             | 7                       | 4     | -     | -       | 3       | -       | -                |
| Eisen-, Stahl- und Tempergießerei                      | 6              | -                       | 6     | -     | -       | -       | -       | -                |
| NE-Metallgießerei                                      | 9              | 4                       | 5     | -     | -       | -       | -       | -                |
| Chemische Industrie                                    | 241            | 129                     | 67    | 18    | 6       | 14      | 4       | 3                |
| Sägewerke u. holzbearbeitende Industrie                | 14             | 4                       | 5     | 5     | -       | -       | -       | -                |
| Cummi- u. asbestverarbeitende Industrie                | 23             | 9                       | 3     | 3     | -       | 4       | 4       | -                |
| Investitionsgüterindustrie                             | 667            | 230                     | 202   | 94    | 57      | 43      | 21      | 20               |
| davon  |                |                         |       |       |         |         |         |                  |
| Stahlverformung  | 25             | 11                      | 11    | 3     | -       | -       | -       | -                |
| Stahlbau   | 87             | 19                      | 31    | 17    | 13      | 3       | 4       | -                |
| Maschinenbau   | 222            | 83                      | 60    | 31    | 17      | 21      | 4       | 6                |
| Straßenfahrzeugbau                                     | 25             | 7                       | 5     | 7     | -       | 6       | -       | -                |
| Schiffbau  | 31             | 5                       | 11    | 5     | 5       | 5       | -       | -                |
| Elektrotechnische Industrie                            | 123            | 42                      | 32    | 15    | 7       | 12      | 9       | 6                |
| Feinmechanische und optische Industrie                 | 45             | 15                      | 19    | 6     | -       | 5       | -       | -                |
| Eisen-, Blech- u. Metallwarenindustrie                 | 101            | 45                      | 30    | 10    | 10      | 3       | 3       | -                |
| Verbrauchsgüterindustrie                               | 731            | 396                     | 240   | 47    | 28      | 16      | 4       | -                |
| davon  |                |                         |       |       |         |         |         |                  |
| Glasindustrie  | 15             | 10                      | -     | 5     | -       | -       | -       | -                |
| Holzverarbeitende Industrie                            | 52             | 34                      | 11    | 4     | 3       | -       | -       | -                |
| Papierverarbeitende Industrie                          | 54             | 24                      | 19    | 8     | -       | 3       | -       | -                |
| Druckerei und Vervielfältigung                         | 365            | 200                     | 125   | 22    | 11      | 4       | 3       | -                |
| Kunststoffverarbeitende Industrie                      | 84             | 46                      | 28    | 6     | -       | 4       | -       | -                |
| Lederverarbeitende Industrie                           | 18             | 12                      | 6     | -     | -       | -       | -       | -                |
| Textilindustrie  | 39             | 20                      | 14    | 5     | -       | -       | -       | -                |
| Bekleidungsindustrie                                   | 91             | 43                      | 33    | 10    | 5       | -       | -       | -                |
| Nahrungs- und Genussmittelindustrie                    | 381            | 218                     | 70    | 28    | 20      | 32      | 13      | -                |
| davon  |                |                         |       |       |         |         |         |                  |
| Nahrungsmittelindustrie                                | 19             | 10                      | 6     | 3     | -       | -       | -       | -                |
| Brotindustrie  | 4              | -                       | -     | 4     | -       | -       | -       | -                |
| Obst- und Gemüseverarbeitende Industrie                | 16             | 9                       | 4     | -     | 3       | -       | -       | -                |
| Süßwarenindustrie                                      | 37             | 25                      | 4     | 4     | -       | 4       | -       | -                |
| Olmühlenindustrie                                      | 5              | -                       | -     | 1     | 5       | -       | -       | -                |
| Fleischverarbeitende Industrie                         | 28             | 14                      | 8     | 6     | -       | -       | -       | -                |
| Fischverarbeitende Industrie                           | 43             | 21                      | 16    | 6     | -       | -       | -       | -                |
| Kaffee- und tee- u. kakaoverarbeitende Industrie       | 50             | 35                      | 7     | 8     | -       | -       | -       | -                |
| Brauerei   | 6              | -                       | -     | -     | -       | 6       | -       | -                |
| Spirituosенindustrie                                   | 56             | 48                      | 5     | 3     | -       | -       | -       | -                |
| Mineralbrunnen-, Mineralwasser- und Limonadenindustrie | 24             | 12                      | 4     | 3     | 5       | -       | -       | -                |
| Sonstige Ernährungsindustrie                           | 22             | 16                      | 6     | -     | -       | -       | -       | -                |
| Futtermittelindustrie                                  | 28             | 15                      | 5     | 3     | 5       | -       | -       | -                |

1) Aufbereitung nach hauptbeteiligten Industriegruppen und -zweigen.

2) Alle im monatlichen Industriebericht September 1972 und im Industriebericht für Kleinbetriebe (Totalerhebung) September 1972 erfaßten Betriebe. Die Zuordnung zu den Größenklassen erfolgte nach der tatsächlichen Belegschaftszahl Ende September 1972 ohne Rücksicht darauf, in welcher der beiden Erhebungen der Betrieb erfaßt wurde. - Betriebszahlen, die sich auf weniger als 3 Betriebe beziehen, wurden aus Gründen der Geheimhaltung mit den nächstliegenden Betriebsgrößenklassen zusammengefaßt.

NOCH: 10. BETRIEBE, BESCHÄFTIGTE UND UMSATZ DER INDUSTRIE IM SEPTEMBER 1972  
NACH BETRIEBSGRÖßENKLASSEN <sup>1)</sup>  
(Betriebe mit 1-9 und 10 und mehr Beschäftigten) <sup>2)</sup>  
b) Beschäftigte <sup>3)</sup>

| Hauptbeteiligte<br>Industriegruppen und -zweige        | Beschäftigte   |                                      |        |        |         |         |         |                  |
|--|----------------|--------------------------------------|--------|--------|---------|---------|---------|------------------|
|  | ins-<br>gesamt | in Betrieben mit ..... Beschäftigten |        |        |         |         |         |                  |
|  |                | 1-9                                  | 10-49  | 50-99  | 100-199 | 200-499 | 500-999 | 1000<br>und mehr |
| Industrie insgesamt                                    | 202 677        | 4 966                                | 15 868 | 14 623 | 16 671  | 37 972  | 32 855  | 79 722           |
| Grundstoff- und Produktionsgüterindustrie              | 49 368         | 812                                  | 2 812  | 2 804  | 1 814   | 8 455   | 8 454   | 24 217           |
| davon  |                |                                      |        |        |         |         |         |                  |
| Mineralölverarbeitung                                  | 11 298         | 11                                   | 316    | -      | -       | 1 618   | 3 488   | 5 865            |
| Industrie der Steine und Erden                         | 2 717          | 172                                  | 551    | 585    | 541     | 868     | -       | -                |
| NE-Metallindustrie                                     | 3 801          | 28                                   | 100    | -      | -       | 3 673   | -       | -                |
| Eisen-, Stahl- und Tempergießerei                      | 277            | 277                                  | -      | -      | -       | -       | -       | -                |
| NE-Metallgießerei                                      | 235            | 25                                   | 210    | -      | -       | -       | -       | -                |
| Chemische Industrie                                    | 17 991         | 476                                  | 1 712  | 1 135  | 771     | 4 311   | 2 718   | 6 868            |
| Sägewerke u. holzbearbeitende Industrie                | 652            | 26                                   | 114    | 512    | -       | -       | -       | -                |
| Gummi- u. asbestverarbeitende Industrie                | 11 289         | 41                                   | 42     | 305    | -       | 1 433   | 9 468   | -                |
| Investitionsgüterindustrie                             | 100 781        | 1 254                                | 5 441  | 6 751  | 7 762   | 13 495  | 15 325  | 50 753           |
| davon  |                |                                      |        |        |         |         |         |                  |
| Stahlverformung  | 533            | 84                                   | 287    | 162    | -       | -       | -       | -                |
| Stahlbau   | 8 256          | 115                                  | 854    | 1 212  | 1 835   | 846     | 3 394   | -                |
| Maschinenbau   | 26 274         | 466                                  | 1 695  | 2 288  | 2 197   | 6 709   | 3 314   | 9 605            |
| Straßenfahrzeugbau                                     | 4 625          | 24                                   | 115    | 534    | -       | -       | 3 952   | -                |
| Schiffbau  | 16 996         | 35                                   | 233    | 365    | 646     | 15 717  | -       | -                |
| Elektrotechnische Industrie                            | 26 407         | 216                                  | 877    | 1 101  | 979     | 4 061   | 6 768   | 12 405           |
| Feinmechanische und optische Industrie                 | 2 431          | 74                                   | 509    | 404    | -       | 1 444   | -       | -                |
| Eisen-, Blech- u. Metallwarenindustrie                 | 6 117          | 222                                  | 784    | 685    | 1 453   | 765     | 2 208   | -                |
| Verbrauchsgüterindustrie                               | 23 831         | 2 002                                | 5 844  | 3 170  | 4 103   | 4 681   | 4 031   | -                |
| davon  |                |                                      |        |        |         |         |         |                  |
| Glasindustrie  | 461            | 47                                   | -      | 414    | -       | -       | -       | -                |
| Holzverarbeitende Industrie                            | 1 186          | 159                                  | 296    | 280    | 451     | -       | -       | -                |
| Papierverarbeitende Industrie                          | 2 509          | 134                                  | 423    | 1 007  | -       | 945     | -       | -                |
| Druckerei und Vervielfältigung                         | 11 315         | 1 086                                | 2 980  | 1 401  | 1 812   | 1 008   | 3 028   | -                |
| Kunststoffverarbeitende Industrie                      | 2 663          | 243                                  | 698    | 540    | -       | 1 182   | -       | -                |
| Lederverarbeitende Industrie                           | 156            | 46                                   | 110    | -      | -       | -       | -       | -                |
| Textilindustrie  | 1 038          | 77                                   | 351    | 610    | -       | -       | -       | -                |
| Bekleidungsindustrie                                   | 2 544          | 173                                  | 886    | 632    | 853     | -       | -       | -                |
| Nahrungs- und Genussmittelindustrie                    | 28 697         | 898                                  | 1 771  | 1 898  | 2 992   | 11 341  | 9 797   | -                |
| davon  |                |                                      |        |        |         |         |         |                  |
| Nährmittelindustrie                                    | 689            | 37                                   | 132    | 520    | -       | -       | -       | -                |
| Brotindustrie  | 788            | -                                    | -      | 788    | -       | -       | -       | -                |
| Obst- und gemüseverarbeitende Industrie                | 953            | 42                                   | 74     | -      | 837     | -       | -       | -                |
| Süßwarenindustrie                                      | 2 996          | 115                                  | 113    | 422    | 2 346   | -       | -       | -                |
| Ölmühlenindustrie                                      | 1 673          | -                                    | -      | 1 673  | -       | -       | -       | -                |
| Fleischverarbeitende Industrie                         | 1 753          | 71                                   | 239    | 1 443  | -       | -       | -       | -                |
| Fischverarbeitende Industrie                           | 1 694          | 96                                   | 447    | 1 151  | -       | -       | -       | -                |
| Kaffee- und tee- und teeverarbeitende Industrie        | 2 623          | 124                                  | 107    | 2 392  | -       | -       | -       | -                |
| Brauerei   | 3 419          | -                                    | -      | -      | -       | 3 419   | -       | -                |
| Spirituosenindustrie                                   | 562            | 149                                  | 133    | 280    | -       | -       | -       | -                |
| Mineralbrunnen-, Mineralwasser- und Limonadenindustrie | 1 053          | 67                                   | 84     | 162    | 740     | -       | -       | -                |
| Sonstige Ernährungsindustrie                           | 989            | 76                                   | 913    | -      | -       | -       | -       | -                |
| Futtermittelindustrie                                  | 1 452          | 58                                   | 171    | 224    | 999     | -       | -       | -                |

1) Aufbereitung nach hauptbeteiligten Industriegruppen und -zweigen.

2) Alle im monatlichen Industriebericht September 1972 und im Industriebericht für Kleinbetriebe (Totalerhebung) September 1972 erfaßten Betriebe. Die Zuordnung zu den Größenklassen erfolgte nach der tatsächlichen Belegschaftszahl Ende September 1972 ohne Rücksicht darauf, in welcher der beiden Erhebungen der Betrieb erfaßt wurde. - Betriebszahlen, die sich auf weniger als 3 Betriebe beziehen, wurden aus Gründen der Geheimhaltung mit den nächstliegenden Betriebsgrößenklassen zusammengefaßt.

3) Nach hauptbeteiligten Industriegruppen. Beschäftigtenzahlen, die sich auf weniger als 3 Betriebe beziehen, wurden aus Gründen der Geheimhaltung mit den Angaben der nächstliegenden Betriebsgrößenklasse zusammengefaßt.

NOCH: 10. BETRIEBE, BESCHÄFTIGTE UND UMSATZ DER INDUSTRIE IM SEPTEMBER 1972  
NACH BETRIEBSGROSSENKLASSEN <sup>1)</sup>

(Betriebe mit 1-9 und 10 und mehr Beschäftigten) <sup>2)</sup>

c) Umsatz <sup>3)</sup>

| Hauptbeteiligte<br>Industriegruppen und -zweige        | Umsatz in 1000 DM |                                      |        |         |         |         |         |               |
|--|-------------------|--------------------------------------|--------|---------|---------|---------|---------|---------------|
|  | insgesamt         | in Betrieben mit ..... Beschäftigten |        |         |         |         |         |               |
|  |                   | 1-9                                  | 10-49  | 50-99   | 100-199 | 200-499 | 500-999 | 1000 und mehr |
| Industrie insgesamt                                    | 1 842 213         | 31 449                               | 94 973 | 106 312 | 116 523 | 379 067 | 503 172 | 610 717       |
| Grundstoff- und Produktionsgüterindustrie              | 584 625           | 4 951                                | 23 989 | 20 679  | 14 418  | 94 764  | 258 088 | 167 736       |
| davon  |                   |                                      |        |         |         |         |         |               |
| Mineralölverarbeitung                                  | 276 793           | 98                                   | 2 306  | -       | -       | 44 286  | 230 103 | -             |
| Industrie der Steine und Erden                         | 25 675            | 938                                  | 5 377  | 5 692   | 7 297   | 6 371   | -       | -             |
| NE-Metallindustrie                                     | 51 101            | 203                                  | 1 292  | -       | -       | 49 606  | -       | -             |
| Eisen-, Stahl- und Tempergießerei                      | 710               | -                                    | 710    | -       | -       | -       | -       | -             |
| NE-Metallgießerei                                      | 934               | 93                                   | 841    | -       | -       | -       | -       | -             |
| Chemische Industrie                                    | 163 472           | 3 073                                | 14 301 | 10 900  | 3 377   | 34 128  | 13 905  | 83 788        |
| Sägewerke u. holzbearbeitende Industrie                | 3 159             | 180                                  | 302    | 2 677   | -       | -       | -       | -             |
| Gummi- u. asbestverarbeitende Industrie                | 52 991            | 236                                  | 620    | 2 012   | -       | 7 121   | 43 002  | -             |
| Investitionsgüterindustrie                             | 696 201           | 7 998                                | 23 977 | 35 188  | 41 608  | 72 944  | 104 638 | 409 848       |
| davon  |                   |                                      |        |         |         |         |         |               |
| Stahlverformung  | 2 264             | 450                                  | 1 041  | 773     | -       | -       | -       | -             |
| Stahlbau   | 36 030            | 052                                  | 3 816  | 5 424   | 7 838   | 6 380   | 11 720  | -             |
| Maschinenbau   | 131 337           | 3 855                                | 7 603  | 9 962   | 8 904   | 37 891  | 18 873  | 44 249        |
| Straßenfahrzeugbau                                     | 31 682            | 122                                  | 424    | 4 276   | -       | -       | 26 860  | -             |
| Schiffbau  | 186 720           | 86                                   | 783    | 989     | 11 128  | 173 734 | -       | -             |
| Elektrotechnische Industrie                            | 233 776           | 854                                  | 3 724  | 9 378   | 2 713   | 17 557  | 64 873  | 134 677       |
| Feinmechanische und optische Industrie                 | 10 882            | 357                                  | 2 288  | 1 620   | -       | 6 617   | -       | -             |
| Eisen-, Blech- u. Metallwarenindustrie                 | 27 496            | 1 229                                | 3 670  | 2 766   | 7 142   | 4 059   | 8 630   | -             |
| Verbrauchsgüterindustrie                               | 117 153           | 9 311                                | 26 707 | 15 600  | 20 478  | 24 183  | 20 874  | -             |
| davon  |                   |                                      |        |         |         |         |         |               |
| Glasindustrie  | 2 190             | 200                                  | -      | 1 990   | -       | -       | -       | -             |
| Holzverarbeitende Industrie                            | 4 820             | 702                                  | 1 197  | 719     | 2 202   | -       | -       | -             |
| Papierverarbeitende Industrie                          | 12 370            | 633                                  | 1 655  | 3 554   | -       | 6 528   | -       | -             |
| Druckerei und Vervielfältigung                         | 50 134            | 4 608                                | 11 562 | 4 910   | 8 098   | 4 354   | 16 602  | -             |
| Kunststoffverarbeitende Industrie                      | 13 322            | 1 558                                | 3 233  | 2 791   | -       | 5 740   | -       | -             |
| Lederverarbeitende Industrie                           | 601               | 121                                  | 560    | -       | -       | -       | -       | -             |
| Textilindustrie  | 7 229             | 420                                  | 3 423  | 3 386   | -       | -       | -       | -             |
| Bekleidungsindustrie                                   | 16 952            | 920                                  | 4 669  | 6 269   | 5 094   | -       | -       | -             |
| Nahrungs- und Genußmittelindustrie                     | 444 234           | 9 189                                | 20 300 | 34 845  | 40 019  | 187 176 | 152 705 | -             |
| davon  |                   |                                      |        |         |         |         |         |               |
| Nahrungsmittelindustrie                                | 2 567             | 81                                   | 920    | -       | 1 566   | -       | -       | -             |
| Brotindustrie  | 3 934             | -                                    | -      | -       | 3 934   | -       | -       | -             |
| Obst- und gemüseverarbeitende Industrie                | 4 109             | 396                                  | 421    | -       | 3 292   | -       | -       | -             |
| Süßwarenindustrie                                      | 29 285            | 920                                  | 742    | 6 144   | 21 479  | -       | -       | -             |
| Ölmühlenindustrie                                      | 69 120            | -                                    | -      | 69 120  | -       | -       | -       | -             |
| Fleischverarbeitende Industrie                         | 17 174            | 486                                  | 2 551  | 14 137  | -       | -       | -       | -             |
| Fischverarbeitende Industrie                           | 11 553            | 1 627                                | 3 566  | 6 360   | -       | -       | -       | -             |
| Kaffee- und teeerarbeitende Industrie                  | 86 588            | 1 405                                | 2 492  | 82 691  | -       | -       | -       | -             |
| Brauerei   | 26 658            | -                                    | -      | -       | -       | 26 658  | -       | -             |
| Spiritosenindustrie                                    | 14 711            | 1 395                                | 2 104  | 11 212  | -       | -       | -       | -             |
| Mineralbrunnen-, Mineralwasser- und Limonadenindustrie | 5 834             | 772                                  | 405    | 277     | 4 380   | -       | -       | -             |
| Sonstige Ernährungsindustrie                           | 6 773             | 986                                  | -      | 5 787   | -       | -       | -       | -             |
| Futtermittelindustrie                                  | 39 723            | 302                                  | 3 240  | 6 004   | 30 171  | -       | -       | -             |

1) Aufbereitung nach hauptbeteiligten Industriegruppen und -zweigen.

2) Alle im monatlichen Industriebericht September 1972 und im Industriebericht für Kleinbetriebe (Totalerhebung) September 1972 erfaßten Betriebe. Die Zuordnung zu den Größenklassen erfolgte nach der tatsächlichen Belegschaftszahl Ende September 1972 ohne Rücksicht darauf, in welcher der beiden Erhebungen der Betrieb erfaßt wurde. - Betriebszahlen, die sich auf weniger als 3 Betriebe beziehen, wurden aus Gründen der Geheimhaltung mit den nächstliegenden Betriebsgrößenklassen zusammengefaßt.

3) Nach hauptbeteiligten Industriegruppen. Umsatzzahlen, die sich auf weniger als 3 Betriebe beziehen, wurden aus Gründen der Geheimhaltung mit den Angaben der nächstliegenden Betriebsgrößenklassen zusammengefaßt.



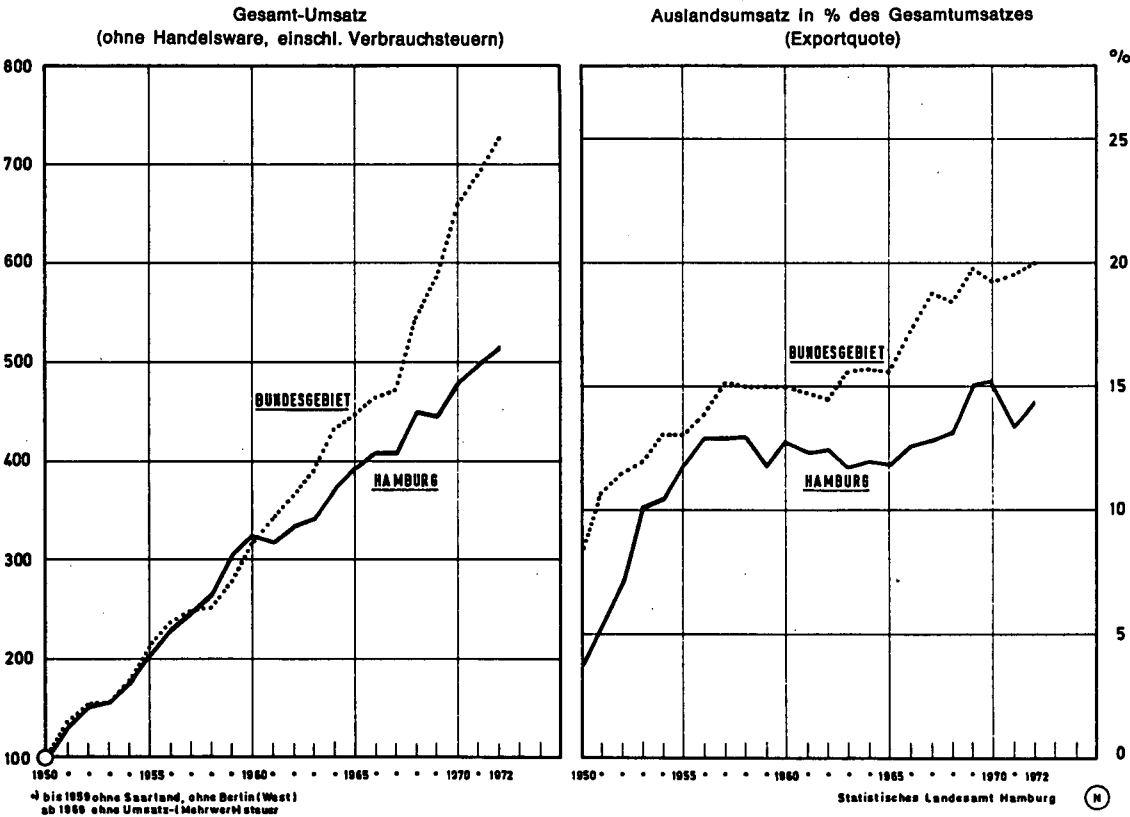
11. PRODUKTION AUSGEWÄHLTER INDUSTRIERERZEUGNISSE IN HAMBURG UND IM BUNDESGEBIET 1969 BIS 1972

| Melde-Nr. | Erzeugnisse   | Maß-einheit | Hamburg |         |         |         | Bundesgebiet 1) |           |           |           |
|-----------|---|-------------|---------|---------|---------|---------|-----------------|-----------|-----------|-----------|
|           |   |             | 1969    | 1970    | 1971    | 1972    | 1969            | 1970      | 1971      | 1972      |
| 221431-35 | Benzin (einschl. Spezial- und Test-benzin)                        | 1000 t      | 1 399   | 1 504   | 1 433   | 1 557   | 13 457          | 14 446    | 14 808    | 15 131    |
| 221471    | Dieselmotortreibstoff   | 1000 t      | 1 342   | 1 513   | 1 340   | 1 505   | 9 012           | 9 769     | 9 451     | 10 081    |
| 2215      | Schmieröle und sonstige mineralische Öle                          | 1000 t      | 759     | 859     | 802     | 778     | 1 050           | 1 370     | 1 368     | 1 386     |
| 2217      | Heizöl  | 1000 t      | 5 599   | 6 576   | 6 037   | 5 784   | 55 396          | 62 170    | 63 369    | 65 082    |
| 221831    | Bitumen   | 1000 t      | 763     | 838     | 740     | 698     | 4 505           | 4 715     | 4 711     | 4 822     |
| 3112      | Stahlhochbau, Konstruktionen aus Stahl und Leichtmetall           | t           | 22 157  | 24 349  | 24 442  | 23 070  | 1 007 934       | 1 099 367 | 1 156 385 | 1 044 768 |
| 3151      | Dampfkessel   | t           | 6 061   | 7 215   | 7 313   | 10 633  | 121 812         | 133 785   | 121 381   | 132 432   |
| 3155      | Behälter  | t           | 4 151   | 7 460   | 9 409   | 19 318  | 216 274         | 224 822   | 222 142   | 206 234   |
| 3211,3212 | Metallbearbeitungsmaschinen                                       | t           | 8 206   | 8 869   | 7 091   | 9 033   | 375 235         | 427 441   | 432 605   | 382 111   |
| 3217      | Holzbe- und -verarbeitungsmaschinen                               | t           | 2 801   | 2 371   | 1 996   | 3 203   | 97 801          | 113 199   | 110 105   | 132 535   |
| 3232      | Lufttechnische Anlagen  | t           | 5 581   | 5 604   | 6 273   | 5 208   | 178 490         | 214 312   | 252 877   | 247 977   |
| 3245,3246 | Maschinen für die Nahrungsmittel-industrie und verwandte Gebiete  | t           | 14 379  | 17 350  | 18 099  | 15 808  | 192 882         | 203 411   | 223 173   | 199 792   |
| 3255      | Krane und Hebezeuge   | t           | 943     | 944     | 1 197   | 1 207   | 131 773         | 143 441   | 171 083   | 156 094   |
| 3282      | Armaturen   | t           | 2 451   | 2 981   | 3 162   | 3 049   | 258 378         | 287 392   | 287 784   | 298 317   |
| 3611      | Elektromotoren und -generatoren                                   | t           | 11 322  | 9 623   | 7 848   | 7 246   | 325 711         | 359 734   | 312 172   | 315 302   |
| 3622      | Niederspannungsschaltgeräte und -anlagen bis 1000 V               | t           | 3 015   | 3 149   | 3 681   | 3 020   | 140 800         | 156 252   | 157 861   | 152 712   |
| 3623      | Installationsgeräte bis 1000 V                                    | t           | 2 457   | 1 966   | 2 756   | 3 010   | 83 158          | 93 428    | 104 314   | 120 209   |
| 4642+4645 | Lacke, Anstrichmittel und Verdünnungen                            | t           | 52 557  | 53 220  | 50 265  | 46 264  | 1 066 224       | 1 107 830 | 1 177 572 | 1 271 482 |
| 4711-4799 | Pharmazeutika   | 1000 DM     | 228 838 | 232 708 | 261 838 | 264 252 | 5 593 955       | 6 305 195 | 7 040 207 | 7 894 771 |
| 496111-90 | Seifen in jeder Form  | t           | 12 969  | 15 153  | 15 362  | 16 385  | 121 452         | 124 008   | 126 057   | 143 275   |
| 4971-4979 | Körperpflegemittel  | 1000 DM     | 284 443 | 326 303 | 400 909 | 429 996 | 1 982 503       | 2 157 528 | 2 320 836 | 2 475 698 |
| 682741-49 | Zuckerwaren   | t           | 13 042  | 15 250  | 12 733  | 14 107  | 248 200         | 254 704   | 271 449   | 279 646   |
| 684111-40 | Rohe und raffinierte Öle, Speiseöle                               | 1000 t      | 655     | 659     | 717     | 802     | 1 755           | 1 808     | 1 919     | 2 173     |
| 685131-39 | Wurst- und Fleischwaren   | t           | 12 858  | 14 105  | 14 443  | 14 128  | 388 801         | 408 478   | 434 167   | 448 979   |
| 685151-55 | Wurst- und sonstige Fleischkonserven                              | t           | 3 075   | 3 547   | 3 682   | 3 555   | 157 924         | 164 087   | 157 482   | 162 419   |
| 685511-49 | Fischerzeugnisse (ohne Fischfilets und ohne tiefgefrorene Fische) | t           | 21 836  | 19 416  | 20 840  | 21 233  | 183 422         | 232 178   | 226 693   | 232 826   |
| 686510    | Kaffee  | t           | 58 534  | 62 772  | 62 553  | 58 681  | 189 691         | 194 605   | 205 252   | 229 228   |
| 687121-75 | Bier  | 1000 hl     | 2 468   | 2 668   | 2 752   | 2 855   | 78 795          | 81 624    | 84 474    | 85 881    |

1) Quelle: Statistisches Bundesamt „Die Industrie der Bundesrepublik Deutschland“ Reihe 3.

Schaubild 11

Die Umsätze der Industrie in Hamburg und im Bundesgebiet\*)  
1950, 1955, 1960, 1965, 1970 und 1972  
(Betriebe mit 10 und mehr Beschäftigten)



12. DER SCHIFFBAU 1969 BIS 1972  
(Schiffsneubauten und Schiffsreparaturen)

| Art der Neubauten,<br>Art der Reparaturen                             | Maß-<br>einheit | Menge   |         |         |         | Wert in 1000 DM |         |         |         |
|---|-----------------|---------|---------|---------|---------|-----------------|---------|---------|---------|
|   |                 | 1969    | 1970    | 1971    | 1972    | 1969            | 1970    | 1971    | 1972    |
| Fertiggestellte Neubauten<br>für inländische Abnehmer:                |                 |         |         |         |         |                 |         |         |         |
| See- und Küstenschiffe  | BRT             | 70 540  | 108 541 | 200 809 | 58 350  | 206 736         | 235 492 | 351 153 | 174 428 |
| Fluß- und Binnenschiffe   | Stück           | -       | 1       | 2       | 13      | -               | 78      | 2 833   | 17 442  |
| Fischereifahrzeuge  | BRT             | -       | 140     | -       | 1 728   | -               | 1 010   | -       | 10 750  |
| Behörden- und Sonderschiffe   | Stück           | 1       | 3       | 1       | 3       | 107             | 909     | 1 080   | 3 278   |
| Behörden- und Sonderschiffe   | BRT             | 1 570   | 820     | -       | 700     | 1 995           | 1 073   | -       | 1 600   |
| Boote und Yachten   | Stück           | 309     | 226     | 109     | 12      | 1 572           | 1 029   | 536     | 149     |
| Spezialfahrzeuge, Schwimmkörper usw.                                  | "               | 3       | 2       | 1       | 1       | 30 541          | 73 343  | 33 901  | 18 356  |
| Fertiggestellte Neubauten<br>für ausländische Abnehmer:               |                 |         |         |         |         |                 |         |         |         |
| See- und Küstenschiffe  | BRT             | 149 432 | 76 703  | 22 300  | 121 739 | 294 646         | 177 552 | 67 318  | 230 669 |
| Fluß- und Binnenschiffe   | Stück           | -       | -       | -       | -       | -               | -       | -       | -       |
| Fischereifahrzeuge  | BRT             | -       | -       | -       | -       | -               | -       | -       | -       |
| Behörden- und Sonderschiffe   | Stück           | -       | -       | -       | -       | -               | -       | -       | -       |
| Boote und Yachten   | "               | 7       | 1       | -       | -       | 42              | 5       | -       | -       |
| Spezialfahrzeuge, Schwimmkörper usw.                                  | "               | .       | .       | .       | .       | 49 318          | 56 813  | 41 596  | 49 327  |
| Fertiggestellte Reparaturen und Umbauten<br>für inländische Abnehmer  | 1000 DM         | .       | .       | .       | .       | 112 369         | 176 727 | 174 212 | 154 391 |
| Fertiggestellte Reparaturen und Umbauten<br>für ausländische Abnehmer | 1000 DM         | .       | .       | .       | .       | 86 397          | 121 869 | 111 010 | 137 889 |

13. DER SCHIFFBAU IN AUSGEWÄHLTEN LÄNDERN DER BUNDESREPUBLIK 1963 BIS 1972  
(Ablieferung in 1000 BRT)

| Jahre | Bundes-<br>republik<br>insgesamt | darunter |        |                        |                    |
|-------|----------------------------------|----------|--------|------------------------|--------------------|
|       |                                  | Hamburg  | Bremen | Schleswig-<br>Holstein | Nieder-<br>sachsen |
| 1963  | 1 053                            | 266      | 197    | 447                    | 143                |
| 1964  | 853                              | 280      | 219    | 295                    | 59                 |
| 1965  | 985                              | 306      | 212    | 311                    | 154                |
| 1966  | 1 163                            | 230      | 378    | 406                    | 148                |
| 1967  | 916                              | 135      | 202    | 380                    | 194                |
| 1968  | 1 282                            | 97       | 380    | 603                    | 198                |
| 1969  | 1 693                            | 222      | 573    | 709                    | 187                |
| 1970  | 1 423                            | 186      | 559    | 514                    | 163                |
| 1971  | 1 854                            | 223      | 777    | 670                    | 182                |
| 1972  | 1 369                            | 183      | 601    | 403                    | 180                |

14. DOCKKAPAZITÄT 1938 SOWIE 1960 BIS 1973

| Jahre   | Anzahl der<br>Schwimmdocks | Tragfähigkeit<br>in t |
|---------|----------------------------|-----------------------|
| 1938    | 25                         | 267 915               |
| 1) 1960 | 27                         | 225 050               |
| 1961    | 29                         | 253 950               |
| 1962    | 29                         | 253 950               |
| 1963    | 27                         | 242 200               |
| 1964    | 27                         | 242 200               |
| 1965    | 27                         | 242 200               |
| 1966    | 28                         | 294 200               |
| 1967    | 28                         | 300 000               |
| 1968    | 28                         | 300 000               |
| 1969    | 26                         | 287 750               |
| 1970    | 26                         | 287 750               |
| 1971    | 26                         | 287 750               |
| 1972    | 26                         | 287 750               |
| 1973    | 23                         | 267 250               |

1) Außerdem 2 Trockendocks folgender Größe:  
336 x 56 m bis 250 000 t dW  
80 x 21 m bis 1 500 t dW

Schwimm- und Trockendocks sind nicht ohne weiteres  
zu vergleichen und können daher nicht in einer  
Summe gebracht werden.

Quelle: Amt für Wirtschaft  
der Behörde für Wirtschaft und Verkehr

15. DER WASSERVERBRAUCH DER HAMBURGISCHEN INDUSTRIE 1971

a) Wasserverbrauch in 1000 cbm

| Hauptbeteiligte<br>Industriegruppen/-zweige | Anzahl<br>der<br>Betriebe | Neu zugeführte Wassermengen (Verbrauch) |   |  |      |   |      |   |      |
|---|---------------------------|---|---|--|------|---|------|---|------|
|   |                           | insgesamt                               | in % des<br>Verbrauchs<br>der<br>Gesamt-<br>Industrie | davon  |      |   |      |   |      |
|   |                           |   |   | Eigenförderung<br>aus Grundwasser<br>und Quellen |      | Eigenförderung<br>aus Seen, Flüssen<br>und Teichen usw. |      | Fremdbezug aus<br>dem öffentl. Netz<br>und von anderen<br>Betrieben |      |
|   |                           |   |   | 1000 cbm   | %    | 1000 cbm  | %    | 1000 cbm  | %    |
| Mineralölverarbeitung                       | 21                        | 228 677                                 | 61,2  | 14 042   | 6,1  | 211 757   | 92,6 | 2 878   | 1,3  |
| NE-Metallindustrie                          | 7                         | 42 948                                  | 11,5  | 168  | 0,4  | 41 754  | 97,2 | 1 026   | 2,4  |
| Ölmühlen                                    | 5                         | 31 960                                  | 8,5   | 10 007   | 31,3 | 21 760  | 68,1 | 193   | 0,6  |
| Gummi- und asbestverarbeitende Industrie    | 13                        | 17 036                                  | 4,6   | 3 453  | 20,3 | 12 707  | 74,6 | 876   | 5,1  |
| Chemische Industrie                         | 114                       | 16 395                                  | 4,4   | 12 145   | 74,1 | 1 155   | 7,0  | 3 095   | 18,9 |
| Brauerei                                    | 6                         | 5 151                                   | 1,4   | 3 153  | 61,2 | 111   | 2,2  | 1 887   | 36,6 |
| Schiffbau                                   | 25                        | 4 707                                   | 1,3   | 1 306  | 27,7 | 1 524   | 32,4 | 1 877   | 39,9 |
| Steine und Erden                            | 40                        | 3 732                                   | 1,0   | 943  | 25,3 | 2 230   | 59,8 | 559   | 15,0 |
| Elektrotechnische Industrie                 | 81                        | 1 643                                   | 0,4   | 146  | 8,9  | 160   | 11,0 | 1 317   | 80,2 |
| Süßwaren-Industrie                          | 10                        | 1 481                                   | 0,4   | 1 209  | 81,6 | -   | -    | 272   | 18,4 |
| Maschinenbau                                | 135                       | 1 465                                   | 0,4   | 73   | 5,0  | 233   | 15,9 | 1 159   | 79,1 |
| Druckerei und Vervielfältigung              | 166                       | 1 267                                   | 0,3   | 383  | 30,2 | -   | -    | 884   | 69,8 |
| Übrige Zweige                               | 517                       | 17 388                                  | 4,7   | 9 380  | 53,9 | 1 557   | 9,0  | 6 451   | 37,1 |
| Industrie insgesamt                         | 1 140                     | 373 850                                 | 100,0   | 56 408   | 15,1 | 294 968   | 79,0 | 22 474  | 6,0  |

b) Verwendung des Wassers in 1000 cbm

| Hauptbeteiligte<br>Industriegruppen/-zweige | Neu-<br>zugeführte<br>Wasser-<br>mengen |       | davon               |      |                        |     |                         |      |             |      |  |      |
|---|---|-------|---------------------|------|------------------------|-----|-------------------------|------|-------------|------|--|------|
|   |   |       | verwendet als (für) |      |                        |     |                         |      |             |      | Abgabe an<br>Dritte und<br>ungenutzt<br>abgeleitet |      |
|   |   |       | Kühlwasser          |      | Kessel<br>speisewasser |     | Fabrikations-<br>wasser |      | Belegschaft |      |  |      |
|   | 1000 cbm                                | %     | 1000 cbm            | %    | 1000 cbm               | %   | 1000 cbm                | %    | 1000 cbm    | %    | 1000 cbm   | %    |
| Mineralölverarbeitung                       | 228 677                                 | 61,2  | 223 017             | 97,5 | 3 157                  | 1,4 | 1 721                   | 0,8  | 701         | 0,3  | 81   | 0,0  |
| NE-Metallindustrie                          | 42 949                                  | 11,5  | 42 151              | 98,1 | 304                    | 0,7 | 83                      | 0,2  | 401         | 0,9  | 10   | 0,0  |
| Ölmühlen                                    | 31 961                                  | 8,5   | 30 168              | 94,4 | 407                    | 1,3 | 410                     | 1,3  | 156         | 0,5  | 620  | 2,6  |
| Gummi- und asbestverarbeitende Industrie    | 17 034                                  | 4,6   | 15 846              | 93,0 | 497                    | 2,9 | 208                     | 1,7  | 383         | 2,2  | 20   | 0,1  |
| Chemische Industrie                         | 16 394                                  | 4,4   | 10 654              | 65,0 | 608                    | 3,7 | 4 589                   | 28,0 | 507         | 3,1  | 36   | 0,2  |
| Brauerei                                    | 5 151                                   | 1,4   | 1 284               | 24,9 | 223                    | 4,3 | 3 334                   | 64,7 | 143         | 2,8  | 167  | 3,2  |
| Schiffbau                                   | 4 708                                   | 1,3   | 2 805               | 59,6 | 29                     | 0,6 | 994                     | 21,1 | 650         | 13,8 | 230  | 4,9  |
| Steine und Erden                            | 3 729                                   | 1,0   | 12                  | 0,3  | 43                     | 1,2 | 2 561                   | 68,7 | 109         | 2,9  | 1 004  | 26,9 |
| Elektrotechnische Industrie                 | 1 644                                   | 0,4   | 567                 | 34,5 | 12                     | 0,7 | 559                     | 34,0 | 484         | 29,4 | 22   | 1,3  |
| Süßwaren-Industrie                          | 1 482                                   | 0,4   | 1 205               | 81,3 | 31                     | 2,1 | 189                     | 12,8 | 55          | 3,7  | 2  | 0,1  |
| Maschinenbau                                | 1 466                                   | 0,4   | 440                 | 30,0 | 21                     | 1,4 | 326                     | 22,2 | 660         | 45,0 | 19   | 1,3  |
| Druckerei und Vervielfältigung              | 1 265                                   | 0,3   | 478                 | 37,8 | 9                      | 0,7 | 337                     | 26,6 | 389         | 30,8 | 52   | 4,1  |
| Übrige Zweige                               | 17 385                                  | 4,7   | 9 240               | 53,1 | 711                    | 4,1 | 4 841                   | 27,8 | 1 442       | 8,3  | 1 151  | 6,6  |
| Industrie insgesamt                         | 373 845                                 | 100,0 | 337 867             | 90,4 | 6 052                  | 1,6 | 20 232                  | 5,4  | 6 080       | 1,6  | 3 614  | 1,0  |

c) Abgeleitete Wassermengen in 1000 cbm

| Hauptbeteiligte<br>Industriegruppen/-zweige | ins-<br>gesamt | Nach Gebrauch abgeleitetes Wasser   |                                       |                                      |  |   |                                       |                                      |  |
|---|----------------|---|---------------------------------------|--------------------------------------|--|---|---------------------------------------|--------------------------------------|--|
|   |                | davon   |                                       |                                      |  |   |                                       |                                      |  |
|   |                | in öffentliche oder<br>verbandseigene Kanalisation<br>abgeleitetes Wasser |                                       |                                      |  | unmittelbar in Gewässer<br>oder Untergrund<br>abgeleitetes Wasser |                                       |                                      |  |
|   |                | anderes Wasser  |                                       |                                      |  | anderes Wasser  |                                       |                                      |  |
|   |                | Kühl-<br>wasser   | nach<br>eigener<br>Vorbe-<br>handlung | ohne<br>eigene<br>Vorbe-<br>handlung | unver-<br>schmutzt<br>und<br>ungenutzt | Kühl-<br>wasser   | nach<br>eigener<br>Vorbe-<br>handlung | ohne<br>eigene<br>Vorbe-<br>handlung | unver-<br>schmutzt<br>und<br>ungenutzt |
| Mineralölverarbeitung                       | 228 664        | -   | 8                                     | 448                                  | 26                                     | 221 282   | 4 963                                 | -                                    | 137                                    |
| NE-Metallindustrie                          | 42 571         | 14  | 241                                   | 41                                   | 21                                     | 42 130  | -                                     | -                                    | 124                                    |
| Ölmühlen                                    | 30 832         | 41  | 41                                    | 130                                  | -                                      | 30 127  | 338                                   | 155                                  | -                                      |
| Gummi- und asbestverarbeitende Industrie    | 15 217         | 243   | 22                                    | 495                                  | 18                                     | 14 116  | 256                                   | 67                                   | -                                      |
| Chemische Industrie                         | 15 046         | 1 919   | 659                                   | 1 135                                | 11                                     | 8 414   | 1 979                                 | 24                                   | 905                                    |
| Brauerei                                    | 3 857          | 28  | -                                     | 1 929                                | 144                                    | 1 139   | -                                     | 617                                  | -                                      |
| Schiffbau                                   | 4 452          | 124   | 3                                     | 681                                  | -                                      | 2 671   | 15                                    | 857                                  | 101                                    |
| Steine und Erden                            | 2 576          | 10  | 16                                    | 128                                  | 20                                     | -   | 319                                   | 1 079                                | 1 004                                  |
| Elektrotechnische Industrie                 | 1 573          | 493   | 266                                   | 595                                  | 9                                      | 48  | -                                     | 161                                  | 1                                      |
| Süßwaren-Industrie                          | 1 429          | 611   | -                                     | 295                                  | -                                      | 523   | -                                     | -                                    | -                                      |
| Maschinenbau                                | 1 427          | 122   | 56                                    | 810                                  | 59                                     | 299   | 79                                    | 2                                    | -                                      |
| Druckerei und Vervielfältigung              | 1 207          | 457   | 42                                    | 630                                  | 68                                     | 10  | -                                     | -                                    | -                                      |
| Übrige Zweige                               | 15 076         | 3 137   | 644                                   | 4 331                                | 401                                    | 5 105   | 244                                   | 542                                  | 672                                    |
| Industrie insgesamt                         | 362 127        | 7 199   | 1 998                                 | 11 648                               | 777                                    | 325 864   | 8 193                                 | 3 504                                | 2 944                                  |
| %   | 100,0          | 2,0   | 0,6                                   | 3,2                                  | 0,2                                    | 90,0  | 2,3                                   | 1,0                                  | 0,8                                    |

16. DIE INDUSTRIE IN DEN BEZIRKEN HAMBURGS

(Betriebe mit 10 und mehr Beschäftigten)

Stand Oktober 1972 1) 2)

| Bezirke           | Zahl der<br>Betriebe | Beschäftigte<br>Ende<br>Oktober 1972 | Umsatz im<br>Oktober 1972<br>in 1000 DM |
|-------------------|----------------------|--------------------------------------|---|
| Hamburg-Mitte     | 350                  | 73 632                               | 773 281                                 |
| Altona            | 191                  | 25 655                               | 214 531                                 |
| Eimsbüttel        | 134                  | 21 033                               | 88 127                                  |
| Hamburg-Nord      | 136                  | 25 479                               | 98 443                                  |
| Wandsbek          | 185                  | 18 207                               | 153 240                                 |
| Bergedorf         | 35                   | 6 214                                | 33 897                                  |
| Harburg           | 119                  | 26 264                               | 427 948                                 |
| Hamburg insgesamt | 1 150                | 196 484                              | 1 789 467                               |

1) ohne Bau- und Versorgungsbetriebe.- 2) Weitere Ergebnisse siehe Statistischen Bericht „Reihe E, Lfd. Nr. 16, 1973.

## 17. WASSERFÖRDERUNG UND WASSERABGABE DURCH DIE HAMBURGER WASSERWERKE G.m.b.H. 1967 BIS 1972

| Monate<br>—<br>Jahre | Wasserförderung |                  |                             |                 |
|----------------------|-----------------|------------------|-----------------------------|-----------------|
|                      | insgesamt       | davon            |                             |                 |
|                      |                 | Grund-<br>wasser | Ober-<br>flächen-<br>wasser | Fremd-<br>bezug |
|                      |                 |                  |                             |                 |
| in 1000 cbm          |                 |                  |                             |                 |
| Januar 1972          | 13 417          | 13 270           | 147                         | -               |
| Februar              | 12 627          | 12 496           | 131                         | -               |
| März                 | 13 106          | 12 971           | 135                         | -               |
| April                | 12 552          | 12 449           | 103                         | -               |
| Mai                  | 13 383          | 13 273           | 110                         | -               |
| Juni                 | 13 229          | 13 071           | 158                         | -               |
| Juli                 | 14 052          | 13 887           | 165                         | -               |
| August               | 13 122          | 12 956           | 166                         | -               |
| September            | 12 826          | 12 698           | 128                         | -               |
| Oktober              | 13 294          | 13 134           | 160                         | -               |
| November             | 12 857          | 12 697           | 160                         | -               |
| Dezember             | 13 090          | 12 930           | 160                         | -               |
| Insgesamt            | 157 555         | 155 832          | 1 723                       | -               |
| Dagegen              |                 |                  |                             |                 |
| 1971                 | 160 847         | 159 004          | 1 843                       | -               |
| 1970                 | 155 220         | 153 450          | 1 770                       | -               |
| 1969                 | 150 305         | 148 451          | 1 823                       | 31              |
| 1968                 | 142 904         | 141 053          | 1 851                       | -               |
| 1967                 | 137 258         | 135 300          | 1 958                       | -               |

| Jahre       | Wasserabgabe                        |                                   |                                     |                     | Zahl<br>der<br>Zähler |
|-------------|-------------------------------------|-----------------------------------|-------------------------------------|---------------------|-----------------------|
|             | an Normal-<br>und Groß-<br>abnehmer | für<br>öffent-<br>liche<br>Zwecke | außerhalb<br>des Stadt-<br>gebietes | Eigen-<br>verbrauch |                       |
|             |                                     |                                   |                                     |                     |                       |
|             |                                     |                                   |                                     |                     |                       |
| in 1000 cbm |                                     |                                   |                                     |                     | Stück                 |
| 1967        | 113 487                             | 8 368                             | 6 941                               | 1 781               | 162 551               |
| 1968        | 119 257                             | 8 860                             | 7 250                               | 1 734               | 165 753               |
| 1969        | 124 662                             | 9 316                             | 8 005                               | 1 951               | 168 849               |
| 1970        | 123 243                             | 8 629                             | 8 626                               | 2 109               | 170 328               |
| 1971        | 127 664                             | 9 321                             | 9 759                               | 2 480               | 170 878               |
| 1972        | 125 836                             | 9 568                             | 9 465                               | 2 789               | 171 349               |

## 18. ERZEUGUNG UND ABGABE VON STROM DURCH DIE HAMBURGISCHEN ELECTRICITÄTS-WERKE AG. 1967 BIS 1972

| Quartale<br>—<br>Jahre |      | Strom-<br>erzeugung | Fremd-<br>bezug | Jahre | Stromabgabe an |               |                          |                    |                                |                          |                           | Eigen-<br>verbrauch<br>der<br>Kraft-<br>werke<br>2) | Zahl<br>der<br>Zähler |
|------------------------|------|---------------------|-----------------|-------|----------------|---------------|--------------------------|--------------------|--------------------------------|--------------------------|---------------------------|---|-----------------------|
|                        |      | in 1000 kWh         |                 |       | Industrie      | Verkehr<br>1) | Handel<br>und<br>Gewerbe | Haus-<br>haltungen | öffentl.<br>Einrich-<br>tungen | Land-<br>wirt-<br>schaft | Wieder-<br>ver-<br>käufer |   |                       |
|                        |      |                     |                 |       | in 1000 kWh    |               |                          |                    |                                |                          |                           | Stück   |                       |
| 1. Quartal             | 1972 | 2 193 445           | 364 913         | 1967  | 1 420 612      | 311 211       | 675 564                  | 1 328 472          | 350 253                        | 12 511                   | 1047 783                  | 798 603   | 816 177               |
| 2. Quartal             |      | 1 470 469           | 614 458         | 1968  | 1 577 764      | 316 958       | 734 250                  | 1 494 834          | 378 490                        | 14 865                   | 1083 937                  | 812 092   | 834 781               |
| 3. Quartal             |      | 1 318 640           | 649 363         | 1969  | 1 728 620      | 348 837       | 784 708                  | 1 717 280          | 411 182                        | 16 627                   | 1191 333                  | 911 527   | 854 504               |
| 4. Quartal             |      | 2 114 595           | 523 153         | 1970  | 1 831 537      | 366 899       | 863 260                  | 1 940 328          | 462 173                        | 18 313                   | 1276 896                  | 954 360   | 874 109               |
| Insgesamt              |      | 7 097 149           | 2 151 887       | 1971  | 1 956 213      | 359 345       | 915 973                  | 2 081 247          | 516 858                        | 18 803                   | 1398 505                  | 945 170   | 901 453               |
| Dagegen                |      |                     |                 | 1972  | 2 210 215      | 370 304       | 972 408                  | 2 321 221          | 563 316                        | 21 310                   | 1 798 571                 | 1 001 420   | 921 624               |
|                        | 1971 | 7 058 895           | 1 133 218       |       |                |               |                          |                    |                                |                          |                           |   |                       |
|                        | 1970 | 7 381 495           | 332 271         |       |                |               |                          |                    |                                |                          |                           |   |                       |
|                        | 1969 | 6 899 969           | 210 145         |       |                |               |                          |                    |                                |                          |                           |   |                       |
|                        | 1968 | 6 146 442           | 266 748         |       |                |               |                          |                    |                                |                          |                           |   |                       |
|                        | 1967 | 5 763 835           | 181 174         |       |                |               |                          |                    |                                |                          |                           |   |                       |

1) einschl. Hafenbetriebe.

2) einschl. Übertragungs- und Umwandlungsverluste.

1) einschl. Hafenbetriebe.

2) einschl. Übertragungs- und Umspannungsverluste.

## 19. ERZEUGUNG UND ABGABE VON GAS DURCH DIE HAMBURGER GASWERKE G.m.b.H. 1967 BIS 1972

| Monate<br>—<br>Jahre | Erzeugung<br>und Bezug<br>insgesamt<br>(Gesamt-<br>auf-<br>kommen) | davon aus                             |                                 |                                    |   | Menge der<br>entgasen<br>Stein-<br>kohle | Koke-<br>verkauf |
|----------------------|--|---------------------------------------|---------------------------------|------------------------------------|---|--|------------------|
|                      |  | Kohle,<br>Koks und<br>Kokerei-<br>gas | Raffineriegas, Erdgas und Erdöl |                                    |   |  |                  |
|                      |  |                                       | insgesamt                       | Anteile<br>am Gesamt-<br>aufkommen | darunter<br>Lieferung<br>direkt an den<br>Verbraucher |  |                  |
|                      |  |                                       |                                 |                                    |   |  |                  |
|                      |  | in 1000 cbm 1)                        | in %                            | in 1000 cbm 1)                     | in t  |  |                  |
| Januar 1972          | 271 604  | 46 474                                | 225 130                         | 82,9                               | 175 112   | 109 593                                  | 70 331           |
| Februar              | 216 140  | 42 463                                | 173 677                         | 80,4                               | 139 277   | 102 380                                  | 76 703           |
| März                 | 206 593  | 43 180                                | 163 413                         | 79,1                               | 135 629   | 104 490                                  | 89 382           |
| April                | 174 282  | 41 452                                | 132 830                         | 76,2                               | 115 276   | 101 776                                  | 106 416          |
| Mai                  | 142 534  | 43 504                                | 99 030                          | 69,5                               | 88 410  | 105 690                                  | 81 325           |
| Juni                 | 106 659  | 35 931                                | 70 728                          | 66,3                               | 68 687  | 86 400                                   | 69 921           |
| Juli                 | 100 270  | 32 949                                | 67 321                          | 67,1                               | 66 804  | 79 525                                   | 64 918           |
| August               | 112 189  | 36 375                                | 75 814                          | 67,6                               | 71 566  | 87 019                                   | 60 537           |
| September            | 139 803  | 41 884                                | 97 919                          | 70,0                               | 91 480  | 102 785                                  | 87 763           |
| Oktober              | 189 255  | 40 733                                | 148 522                         | 78,5                               | 132 608   | 105 426                                  | 69 647           |
| November             | 214 913  | 39 392                                | 175 521                         | 81,7                               | 148 681   | 103 476                                  | 111 904          |
| Dezember             | 249 609  | 39 726                                | 209 883                         | 84,1                               | 174 923   | 106 445                                  | 108 607          |
| Insgesamt            | 2 123 851  | 484 063                               | 1 639 788                       | 77,2                               | 1 408 453   | 1 195 005                                | 997 454          |
| Dagegen 1971         | 1 688 772  | 506 775                               | 1 181 997                       | 70,0                               | 909 078   | 1 235 333                                | 913 863          |
| 1970                 | 1 468 543  | r 515 761                             | r 952 782                       | 64,9                               | 641 626   | 1 297 653                                | 984 867          |
| 1969                 | 1 236 011  | 517 995                               | 718 016                         | 58,1                               | 446 102   | 1 241 466                                | 904 418          |
| 1968                 | 1 023 349  | 472 277                               | 551 072                         | 53,8                               | 285 475   | 1 106 421                                | 838 688          |
| 1967                 | 855 284  | 484 715                               | 370 569                         | 43,3                               | 132 502   | 1 120 938                                | 734 597          |

1) Ho = 4300 kcal/cbm.

FORTSETZUNG TAB. 19

| Jahre                             | Gasabgabe an                |                    |                                   |  | Verbrauch<br>bei der<br>Gas-<br>erzeugung | Eigen-<br>verbrauch,<br>Verluste,<br>Meßfehler,<br>noch nicht<br>abgerechnete<br>und nicht<br>erfaßte<br>Mengen | Zahl der<br>Gaszähler<br>in<br>Hamburg | Länge<br>der<br>Haupt-<br>rohrlei-<br>tungen |
|-----------------------------------|-----------------------------|--------------------|-----------------------------------|--|---|---|--|--|
|                                   | Gewerbe<br>und<br>Industrie | Haus-<br>haltungen | öffentliche<br>Ein-<br>richtungen | Wieder-<br>verkäufer<br>und<br>Abnehmer<br>außerhalb<br>Hamburgs |   |   |  |  |
|                                   |                             |                    |                                   |  |   |   |  |  |
| in 1000 cbm (Ho = 4 300 kcal/cbm) |                             |                    |                                   |  |   |   | Stück                                  | km   |
| 1967                              | 252 727                     | 198 845            | 82 375                            | 81 236   | 197 490                                   | 42 611  | 350 365                                | 5 314  |
| 1968                              | 365 786                     | 220 195            | 95 883                            | 88 997   | 205 542                                   | 46 946  | 339 563                                | 5 368  |
| 1969                              | 467 112                     | 271 367            | 111 615                           | 103 848  | 230 049                                   | 52 020  | 327 761                                | 5 404  |
| 1970                              | 572 048                     | 317 916            | 134 098                           | 127 765  | 269 891                                   | 46 825  | r 315 869                              | r 5 479                                      |
| 1971                              | 738 222                     | 364 566            | 140 605                           | 157 125  | 243 110                                   | 45 144  | 303 825                                | 5 514  |
| 1972                              | 999 668                     | 454 989            | 160 876                           | 206 421  | 250 493                                   | 51 404  | 290 881                                | 5 585  |

HANDWERK

20. BESCHÄFTIGTE UND UMSATZE DES HANDWERKS IN HAMBURG 1970 BIS 1972 1) NACH HANDWERKSGRUPPEN

| Handwerksgruppen  | 1970               |              |                             |                    | 1971         |                             |                    |              | 1972               |              |                             |                             |
|---|--------------------|--------------|-----------------------------|--------------------|--------------|-----------------------------|--------------------|--------------|--------------------|--------------|-----------------------------|-----------------------------|
|   | Beschäftigte<br>2) | Gesamtumsatz | darunter<br>Handwerksumsatz | Beschäftigte<br>2) | Gesamtumsatz | darunter<br>Handwerksumsatz | Beschäftigte<br>2) | Gesamtumsatz | Beschäftigte<br>2) | Gesamtumsatz | darunter<br>Handwerksumsatz | darunter<br>Handwerksumsatz |
| a) Maßzahlen 3)   |                    |              |                             |                    |              |                             |                    |              |                    |              |                             |                             |
| Bau- und Ausbaugewerke  | 93,6               | 161,8        | 161,3                       | 94,7               | 204,6        | 203,5                       | 88,4               | 228,9        | 88,4               | 228,9        | 227,9                       | 227,9                       |
| Metallverarbeitende Gewerke   | 95,1               | 184,7        | 182,0                       | 96,0               | 213,5        | 205,8                       | 96,6               | 233,9        | 96,6               | 233,9        | 220,9                       | 220,9                       |
| Holzverarbeitende Gewerke   | 69,6               | 138,0        | 135,1                       | 63,9               | 147,3        | 139,7                       | 62,7               | 157,7        | 62,7               | 157,7        | 153,9                       | 153,9                       |
| Bekleidungs-, Textil- und Lederverarbeitende Gewerke                              | 56,8               | 105,4        | 101,2                       | 52,2               | 109,6        | 102,9                       | 48,0               | 113,7        | 48,0               | 113,7        | 104,9                       | 104,9                       |
| Nahrungsmittelgewerke   | 77,5               | 111,7        | 113,9                       | 75,3               | 109,9        | 116,2                       | 71,9               | 112,3        | 71,9               | 112,3        | 120,3                       | 120,3                       |
| Handwerke für Gesundheits- und Körperpflege sowie chemische und Reinigungsgewerke | 80,6               | 139,4        | 132,5                       | 79,9               | 147,0        | 142,1                       | 79,6               | 143,8        | 79,6               | 143,8        | 147,6                       | 147,6                       |
| Glas-, Papier-, keramische und sonstige Gewerke                                   | 80,0               | 191,0        | 177,2                       | 77,7               | 204,1        | 189,1                       | 77,5               | 225,8        | 77,5               | 225,8        | 208,8                       | 208,8                       |
| Handwerk insgesamt  | 85,7               | 150,8        | 148,9                       | 85,3               | 171,5        | 169,7                       | 82,5               | 185,7        | 82,5               | 185,7        | 183,9                       | 183,9                       |
| b) absolute Werte 4)  |                    |              |                             |                    |              |                             |                    |              |                    |              |                             |                             |
| Bau- und Ausbaugewerke  | 32 883             | 1 179 013    | 1 154 358                   | 33 287             | 1 490 537    | 1 456 640                   | 31 052             | 1 667 649    | 31 052             | 1 667 649    | 1 631 064                   | 1 631 064                   |
| Metallverarbeitende Gewerke   | 25 622             | 1 379 865    | 1 011 784                   | 25 870             | 1 594 877    | 1 143 961                   | 26 021             | 1 746 882    | 26 021             | 1 746 882    | 1 227 804                   | 1 227 804                   |
| Holzverarbeitende Gewerke   | 4 403              | 198 302      | 181 200                     | 4 100              | 211 725      | 187 418                     | 3 967              | 226 587      | 3 967              | 226 587      | 206 530                     | 206 530                     |
| Bekleidungs-, Textil- und Lederverarbeitende Gewerke                              | 4 327              | 131 517      | 99 303                      | 3 972              | 136 825      | 100 983                     | 3 654              | 141 828      | 3 654              | 141 828      | 102 913                     | 102 913                     |
| Nahrungsmittelgewerke   | 9 820              | 776 494      | 657 864                     | 9 542              | 764 322      | 671 284                     | 9 098              | 785 225      | 9 098              | 785 225      | 695 193                     | 695 193                     |
| Handwerke für Gesundheits- und Körperpflege sowie chemische und Reinigungsgewerke | 12 469             | 235 371      | 194 482                     | 12 357             | 248 182      | 208 738                     | 12 318             | 242 782      | 12 318             | 242 782      | 216 717                     | 216 717                     |
| Glas-, Papier-, keramische und sonstige Gewerke                                   | 3 082              | 156 705      | 124 367                     | 2 996              | 169 723      | 132 691                     | 2 985              | 187 720      | 2 985              | 187 720      | 146 580                     | 146 580                     |
| Handwerk insgesamt  | 92 606             | 4 057 267    | 3 423 358                   | 92 124             | 4 616 191    | 3 901 715                   | 89 095             | 4 998 673    | 89 095             | 4 998 673    | 4 226 801                   | 4 226 801                   |

1) nach den Ergebnissen der vierteljährlichen repräsentativen Handwerksberichterstattung. (Ohne Nebenbetriebe).

2) Jahresdurchschnitt, errechnet aus den Werten jeweils am Ende eines Vierteljahres.

3) Vierteljahresdurchschnitt 1962 = 100.

4) Umsatzwerte in 1000 DM einschl. Mehrwertsteuer.

## XIII. BAUWIRTSCHAFT, GEBÄUDE UND WOHNUNGEN

## BAUWIRTSCHAFT

## 1. BESCHÄFTIGTE, LÖHNE UND GEHÄLTER IM BAUHAUPTGEWERBE 1954 BIS 1972

(Ergebnisse der Bauberichterstattung — Hochgerechnet auf alle Betriebe)

| Zeit        | Beschäftigte insgesamt | davon  |  |  |                        |  |                                     |                               | Löhne<br>2) | Gehälter<br>2) |
|-------------|------------------------|--|--|--|------------------------|--|-------------------------------------|-------------------------------|-------------|----------------|
|             |                        | tätige<br>Inhaber<br>(auch selbstständige<br>Handwerker) | unbezahlte<br>mithelfende<br>Familien-<br>angehörige | kaufmännische<br>u. technische<br>Angestellte<br>einschl.<br>Lehrlinge | übrige<br>Beschäftigte | davon  |                                     |                               |             |                |
|             |                        |  |  |  |                        | Facharbeiter<br>einschl.<br>Poliere und<br>Meister | Helfer<br>und<br>Hilfs-<br>arbeiter | gewerb-<br>liche<br>Lehrlinge |             |                |
|             |                        |  |  |  |                        |  |                                     |                               |             |                |
| Zahl        |                        |  |  |  |                        |  |                                     |                               | 1000 DM     |                |
| 1954 1)     | 34 912                 | 1 399  | .  | 2 292  | 31 221                 | 17 717   | 11 216                              | 2 288                         | 12 979      | 1 191          |
| 1955 1)     | 38 861                 | 1 378  | .  | 2 526  | 34 957                 | 19 560   | 12 950                              | 2 447                         | 15 856      | 1 402          |
| 1956 1)     | 41 123                 | 1 381  | .  | 2 901  | 36 841                 | 20 891   | 13 258                              | 2 692                         | 18 728      | 1 749          |
| 1957 1)     | 39 574                 | 1 367  | .  | 2 997  | 35 210                 | 20 466   | 11 951                              | 2 793                         | 18 228      | 1 947          |
| 1958 1)     | 41 705                 | 1 364  | .  | 3 174  | 37 167                 | 21 532   | 13 058                              | 2 577                         | 20 901      | 2 239          |
| 1959 1)     | 45 768                 | 1 346  | .  | 3 444  | 40 978                 | 24 286   | 14 396                              | 2 296                         | 25 110      | 2 560          |
| 1960 1)     | 48 262                 | 1 333  | .  | 3 630  | 43 299                 | 26 579   | 14 606                              | 2 114                         | 28 175      | 3 039          |
| 1961 1)     | 49 901                 | 1 328  | .  | 3 954  | 44 619                 | 27 735   | 14 956                              | 1 928                         | 33 676      | 3 634          |
| 1962 1)     | 50 074                 | 1 368  | 124  | 4 205  | 44 377                 | 28 112   | 14 553                              | 1 712                         | 38 018      | 4 166          |
| 1963 1)     | 49 995                 | 1 415  | 131  | 4 360  | 44 089                 | 28 407   | 14 170                              | 1 512                         | 36 651      | 4 615          |
| 1964 1)     | 50 514                 | 1 401  | 130  | 4 598  | 44 385                 | 29 261   | 13 680                              | 1 444                         | 43 278      | 5 334          |
| 1965 1)     | 49 151                 | 1 365  | .  | 4 684  | 43 102                 | 29 304   | 12 432                              | 1 366                         | 46 300      | 5 924          |
| 1966 1)     | 48 591                 | 1 316  | .  | 4 828  | 42 447                 | 29 503   | 11 734                              | 1 210                         | 47 682      | 6 351          |
| 1967 1)     | 44 405                 | 1 292  | .  | 4 761  | 38 352                 | 26 603   | 10 637                              | 1 112                         | 43 584      | 6 584          |
| 1968 1)     | 42 721                 | 1 298  | .  | 4 703  | 36 720                 | 26 064   | 9 804                               | 852                           | 42 825      | 6 920          |
| 1969 1)     | 44 443                 | 1 294  | .  | 5 167  | 37 982                 | 27 637   | 9 677                               | 668                           | 48 341      | 8 372          |
| 1970 1)     | 46 651                 | 1 296  | .  | 5 566  | 39 789                 | 29 806   | 9 435                               | 548                           | 62 810      | 10 322         |
| 1971 1)     | 46 068                 | 1 301  | .  | 5 842  | 38 925                 | 29 164   | 9 244                               | 517                           | 70 089      | 12 136         |
| 1972 1)     | 44 534                 | 1 268  | .  | 5 937  | 37 329                 | 28 417   | 8 287                               | 625                           | 77 789      | 14 150         |
| 1972 Januar | 43 175                 | 1 296  | .  | 5 794  | 36 085                 | 27 540   | 8 034                               | 511                           | 44 545      | 11 782         |
| Februar     | 42 787                 | 1 299  | .  | 5 783  | 35 705                 | 27 092   | 8 027                               | 586                           | 68 826      | 14 591         |
| März        | 44 488                 | 1 308  | .  | 5 945  | 37 235                 | 28 122   | 8 539                               | 574                           | 82 794      | 13 069         |
| April       | 44 879                 | 1 281  | .  | 5 999  | 37 599                 | 28 462   | 8 513                               | 624                           | 72 874      | 12 013         |
| Mai         | 45 224                 | 1 311  | .  | 6 010  | 37 903                 | 28 873   | 8 480                               | 550                           | 83 631      | 12 854         |
| Juni        | 45 071                 | 1 281  | .  | 5 951  | 37 839                 | 28 765   | 8 334                               | 740                           | 83 347      | 13 602         |
| Juli        | 44 746                 | 1 261  | .  | 5 844  | 37 641                 | 28 565   | 8 403                               | 673                           | 79 468      | 14 063         |
| August      | 45 137                 | 1 238  | .  | 5 920  | 37 979                 | 28 905   | 8 429                               | 645                           | 82 763      | 14 361         |
| September   | 44 928                 | 1 221  | .  | 5 953  | 37 754                 | 28 870   | 8 212                               | 672                           | 84 152      | 13 368         |
| Oktober     | 44 066                 | 1 187  | .  | 5 891  | 36 988                 | 28 209   | 8 157                               | 622                           | 86 661      | 13 065         |
| November    | 44 667                 | 1 271  | .  | 6 000  | 37 396                 | 28 545   | 8 167                               | 684                           | 85 998      | 18 570         |
| Dezember    | 45 249                 | 1 261  | .  | 6 159  | 37 829                 | 29 056   | 8 150                               | 623                           | 78 415      | 18 461         |

1) Für Beschäftigte Jahresdurchschnitt bzw. Stand am Monatsende, für Löhne und Gehälter Monatsdurchschnitt.

2) Ab Januar 1969 Löhne und Gehälter einschließlich Arbeitgeberzulagen gem. Vermögensbildungstarifverträgen.

Monatliche Ergebnisse ab Januar 1973 siehe Statistische Berichte Reihe F-I-1

## 2. DER UMSATZ IM BAUHAUPTGEWERBE 1954 BIS 1972 NACH ART DER BAUTEN

(Ergebnisse der Bauberichterstattung — Hochgerechnet auf alle Betriebe)

— in 1000 DM —

| Zeit        | Umsatz insgesamt (einschl. Umsatzsteuer 2) | davon            |  |                                 |         |            |                |
|-------------|--|------------------|--|---------------------------------|---------|------------|----------------|
|             |  | Wohnungs-<br>bau | Gewerblicher und<br>industrieller<br>Bau | Öffentlicher und<br>Verkehrsbau | davon   |            |                |
|             |  |                  |  |                                 | Hochbau | Tiefbau 1) | sonst. Tiefbau |
| 1954 MD     | 35 616                                     | 15 857           | 9 519                                    | 10 240                          | 2 526   | 7 714      | .              |
| 1955 MD     | 44 410                                     | 19 913           | 11 899                                   | 12 598                          | 3 157   | 9 441      | .              |
| 1956 MD     | 53 464                                     | 21 766           | 14 046                                   | 17 652                          | 4 599   | 13 053     | .              |
| 1957 MD     | 54 044                                     | 21 516           | 16 077                                   | 16 451                          | 4 128   | 12 323     | .              |
| 1958 MD     | 60 614                                     | 22 334           | 17 874                                   | 20 406                          | 4 888   | 15 518     | .              |
| 1959 MD     | 74 035                                     | 27 266           | 16 095                                   | 30 674                          | 7 266   | 23 408     | .              |
| 1960 MD     | 82 842                                     | 30 031           | 19 038                                   | 33 773                          | 8 293   | .          | 8 072          |
| 1961 MD     | 95 838                                     | 35 749           | 20 871                                   | 39 218                          | 8 937   | .          | 8 305          |
| 1962 MD     | 104 250                                    | 36 016           | 24 527                                   | 43 707                          | 9 179   | .          | 9 768          |
| 1963 MD     | 105 149                                    | 35 600           | 23 647                                   | 45 902                          | 9 360   | .          | 11 075         |
| 1964 MD     | 120 020                                    | 41 082           | 27 062                                   | 51 876                          | 10 363  | .          | 10 981         |
| 1965 MD     | 126 179                                    | 42 174           | 30 979                                   | 53 026                          | 13 045  | .          | 11 327         |
| 1966 MD     | 133 142                                    | 42 788           | 36 501                                   | 53 853                          | 12 679  | .          | 11 830         |
| 1967 MD     | 130 290                                    | 43 430           | 32 888                                   | 53 972                          | 12 608  | .          | 13 307         |
| 1968 MD     | 80 514                                     | 24 994           | 21 640                                   | 33 880                          | 5 960   | .          | 8 300          |
| 1969 MD     | 124 714                                    | 33 874           | 31 727                                   | 59 113                          | 15 905  | .          | 10 882         |
| 1970 MD     | 173 705                                    | 41 725           | 51 804                                   | 80 176                          | 23 256  | .          | 14 969         |
| 1971 MD     | 204 743                                    | 52 524           | 68 116                                   | 84 103                          | 17 582  | .          | 22 651         |
| 1972 MD     | 218 275                                    | 68 622           | 76 097                                   | 73 556                          | 18 657  | .          | 20 568         |
| 1972 Januar | 125 387                                    | 42 282           | 27 390                                   | 55 715                          | 22 066  | .          | 15 279         |
| Februar     | 137 885                                    | 46 125           | 61 735                                   | 30 025                          | 4 442   | .          | 7 732          |
| März        | 148 285                                    | 55 801           | 48 432                                   | 44 052                          | 11 922  | .          | 10 256         |
| April       | 158 363                                    | 57 146           | 59 743                                   | 41 474                          | 8 239   | .          | 12 006         |
| Mai         | 174 949                                    | 52 536           | 61 182                                   | 61 231                          | 17 800  | .          | 18 903         |
| Juni        | 232 965                                    | 76 045           | 66 746                                   | 90 174                          | 19 812  | .          | 23 751         |
| Juli        | 248 129                                    | 96 264           | 85 431                                   | 66 434                          | 10 576  | .          | 19 853         |
| August      | 263 283                                    | 79 622           | 86 211                                   | 117 450                         | 39 612  | .          | 27 406         |
| September   | 216 366                                    | 56 446           | 81 510                                   | 78 410                          | 10 938  | .          | 31 620         |
| Oktober     | 210 525                                    | 53 782           | 84 186                                   | 72 557                          | 14 113  | .          | 20 722         |
| November    | 262 203                                    | 76 705           | 99 153                                   | 86 345                          | 15 677  | .          | 25 414         |
| Dezember    | 440 965                                    | 130 705          | 171 452                                  | 138 808                         | 48 686  | .          | 33 875         |

1) Ab Januar 1960 wird der Tiefbau in Straßenbau und sonstigen Tiefbau untergliedert. — 2) Ab Januar 1968 ohne Mehrwertsteuer. Wegen des geänderten Umsatzsteuer-Systems sind die Angaben hinsichtlich des Umsatzes ab 1.1.1968 mit den vorhergehenden nicht vergleichbar.

Monatliche Ergebnisse ab Januar 1973 siehe Statistische Berichte Reihe F-I-1

3. GELEISTETE ARBEITSSTUNDEN IM BAUHAUPTGEWERBE 1954 BIS 1972 NACH ART DER BAUTEN  
(Ergebnisse der Bauberichterstattung – Hochgerechnet auf alle Betriebe)  
– in 1000 Stunden –

| Zeit    | Geleistete<br>Arbeits-<br>stunden<br>insgesamt | davon            |   |  |         |               |                 |                   | Zahl der<br>Arbeits-<br>tage |    |
|---------|--|------------------|---|--|---------|---------------|-----------------|-------------------|------------------------------|----|
|         |  | Wohnungs-<br>bau | Gewerblicher<br>und<br>industrieller<br>Bau | Öffentlicher<br>und<br>Verkehrsbau<br>zusammen | davon   |               |                 |                   |                              |    |
|         |  |                  |   |  | Hochbau | Tiefbau<br>1) | Straßen-<br>bau | sonst.<br>Tiefbau |                              |    |
| 1954 MD | 6 024  | 2 707            | 1 503                                       | 1 814  | 365     | 1 449         | .               | .                 | 25,3                         |    |
| 1955 MD | 6 647  | 2 938            | 1 628                                       | 2 081  | 419     | 1 662         | .               | .                 | 25,4                         |    |
| 1956 MD | 7 248  | 3 091            | 1 667                                       | 2 490  | 527     | 1 963         | .               | .                 | 25,4                         |    |
| 1957 MD | 6 549  | 2 696            | 1 691                                       | 2 162  | 438     | 1 724         | .               | .                 | 25,3                         |    |
| 1958 MD | 6 959  | 2 805            | 1 737                                       | 2 417  | 516     | 1 901         | .               | .                 | 25,3                         |    |
| 1959 MD | 7 432  | 2 910            | 1 559                                       | 2 963  | 684     | 2 279         | .               | .                 | 25,3                         |    |
| 1960 MD | 7 356  | 2 762            | 1 604                                       | 2 990  | 678     | .             | 669             | 1 643             | 25,5                         |    |
| 1961 MD | 7 679  | 2 883            | 1 596                                       | 3 200  | 689     | .             | 627             | 1 884             | 25,3                         |    |
| 1962 MD | 7 462  | 2 667            | 1 725                                       | 3 070  | 608     | .             | 615             | 1 847             | 21,8                         |    |
| 1963 MD | 6 821  | 2 348            | 1 579                                       | 2 894  | 546     | .             | 633             | 1 715             | 21,8                         |    |
| 1964 MD | 7 326  | 2 476            | 1 657                                       | 3 193  | 619     | .             | 645             | 1 929             | 21,9                         |    |
| 1965 MD | 6 828  | 2 216            | 1 673                                       | 2 939  | 590     | .             | 554             | 1 795             | 22,0                         |    |
| 1966 MD | 6 868  | 2 218            | 1 760                                       | 2 890  | 602     | .             | 579             | 1 709             | 22,0                         |    |
| 1967 MD | 6 257  | 2 111            | 1 532                                       | 2 614  | 537     | .             | 530             | 1 547             | 21,9                         |    |
| 1968 MD | 5 950  | 1 923            | 1 454                                       | 2 573  | 556     | .             | 495             | 1 522             | 21,9                         |    |
| 1969 MD | 5 879  | 1 710            | 1 511                                       | 2 657  | 623     | .             | 451             | 1 583             | 21,8                         |    |
| 1970 MD | 6 254  | 1 609            | 1 660                                       | 2 985  | 702     | .             | 472             | 1 811             | 21,0                         |    |
| 1971 MD | 6 415  | 1 889            | 1 869                                       | 2 657  | 535     | .             | 559             | 1 563             | 21,2                         |    |
| 1972 MD | 6 197  | 1 920            | 2 106                                       | 2 171  | 450     | .             | 475             | 1 246             | 21,0                         |    |
| 1972    | Januar   | 3 918            | 1 149                                       | 1 350  | 1 419   | 226           | .               | 286               | 907                          | 21 |
|         | Februar  | 4 919            | 1 669                                       | 1 625  | 1 625   | 268           | .               | 317               | 1 040                        | 21 |
|         | März   | 7 317            | 2 513                                       | 2 306  | 2 498   | 576           | .               | 509               | 1 413                        | 22 |
|         | April  | 6 506            | 1 956                                       | 2 058  | 2 492   | 564           | .               | 578               | 1 350                        | 19 |
|         | Mai  | 6 984            | 2 120                                       | 2 368  | 2 496   | 612           | .               | 612               | 1 272                        | 20 |
|         | Juni   | 7 036            | 2 172                                       | 2 191  | 2 673   | 627           | .               | 560               | 1 486                        | 22 |
|         | Juli   | 6 103            | 1 805                                       | 2 078  | 2 220   | 502           | .               | 441               | 1 277                        | 21 |
|         | August   | 6 223            | 1 718                                       | 2 205  | 2 300   | 495           | .               | 501               | 1 304                        | 23 |
|         | September                                      | 6 859            | 2 135                                       | 2 404  | 2 320   | 522           | .               | 458               | 1 340                        | 21 |
|         | Oktober  | 6 784            | 2 168                                       | 2 409  | 2 207   | 366           | .               | 552               | 1 289                        | 22 |
|         | November                                       | 6 399            | 2 001                                       | 2 315  | 2 083   | 362           | .               | 511               | 1 210                        | 21 |
|         | Dezember                                       | 5 322            | 1 640                                       | 1 965  | 1 717   | 280           | .               | 375               | 1 062                        | 19 |

1) Ab Januar 1960 wird der Tiefbau in Straßenbau und sonstigen Tiefbau gegliedert.  
Monatliche Ergebnisse ab Januar 1973 siehe Statistische Berichte Reihe F I 1

4. DIE BESCHÄFTIGTEN IM BAUHAUPTGEWERBE NACH DER SOZIALEN STELLUNG IM BETRIEB  
(Ergebnisse der Totalerhebung vom Juni 1972)

| Betriebe<br>—<br>Beschäftigte  | Bauhaupt-<br>gewerbe<br>insgesamt | davon   |                            |       |                |
|--|-----------------------------------|---|----------------------------|-------|----------------|
|  |                                   | in die<br>Handwerkerrolle<br>eingetragene<br>Betriebe | Beschäftigtengrößenklassen |       |                |
|  |                                   |   | 1-19                       | 20-49 | 50 und<br>mehr |
| Erfasste Betriebe  | 1 226                             | 951   | 808                        | 188   | 230            |
| Beschäftigte insgesamt   | 45 191                            | 25 340  | 5 566                      | 5 589 | 34 036         |
| davon  |                                   |   |                            |       |                |
| Tätige Inhaber   | 1 281                             | 1 083   | 899                        | 165   | 217            |
| Nichtbezahlte mithelfende Familienangehörige   | 120                               | 99  | 110                        | 9     | 1              |
| Kaufmännische Angestellte einschl. Lehrlinge   | 3 099                             | 1 554   | 453                        | 339   | 2 307          |
| Technische Angestellte einschl. Lehrlinge  | 2 852                             | 1 033   | 85                         | 169   | 2 598          |
| Übrige Beschäftigte zusammen   | 37 839                            | 21 571  | 4 019                      | 4 907 | 28 913         |
| davon  |                                   |   |                            |       |                |
| Angestelltenversicherungspflichtige<br>Poliere, Schachtmeister und Meister           | 2 034                             | 1 130   | 106                        | 265   | 1 663          |
| Hilfspolierere, Hilfemeister und Fach-<br>vorarbeiter                                | 2 545                             | 1 050   | 193                        | 285   | 2 067          |
| Facharbeiter Tarifberufsgruppe III   |                                   |   |                            |       |                |
| Maurer   | 7 554                             | 6 308   | 1 718                      | 1 303 | 4 533          |
| Betonbauer einschl. Einschaler   | 2 883                             | 1 139   | 51                         | 293   | 2 539          |
| Zimmerer   | 4 637                             | 2 731   | 316                        | 510   | 3 811          |
| Übrige Baufacharbeiter (Dachdecker,<br>Isolierer, Stukkateure usw.)                  | 4 318                             | 2 607   | 607                        | 731   | 2 980          |
| Sonstige Arbeitskräfte (Kran- und<br>Baggerführer, Schlosser usw.)                   | 4 794                             | 2 057   | 246                        | 580   | 3 968          |
| Helfer und Hilfsarbeiter (Tarifberufs-<br>gruppe IV und V) und sonstige Beschäftigte | 8 334                             | 4 045   | 686                        | 889   | 6 759          |
| Gewerbliche Lehrlinge, Umschüler,<br>Anlernlinge, Praktikanten                       | 740                               | 504   | 96                         | 51    | 593            |

## 5. AUSGEWÄHLTE VERFOGBARE WICHTIGE GERÄTE IM BAUHAUPTGEWERBE 1960 BIS 1972

(Ergebnisse der Totalerhebung jeweils im Juni)

| Art der Geräte                                       | Maß-<br>einheit | Gerätebestand (Eigentum) |       |       |       |       |       |       |       |       |       |       |       |       |
|--|-----------------|--------------------------|-------|-------|-------|-------|-------|-------|-------|-------|-------|-------|-------|-------|
|  |                 | 1960                     | 1961  | 1962  | 1963  | 1964  | 1965  | 1966  | 1967  | 1968  | 1969  | 1970  | 1971  | 1972  |
| Betonmischer mit Trommelinhalt<br>zusammen           | Stück           | 1 983                    | 2 049 | 2 106 | 2 069 | 2 074 | 2 082 | 2 078 | 1 909 | 1 853 | 1 892 | 1 943 | 1 949 | 1 960 |
| davon  |                 |                          |       |       |       |       |       |       |       |       |       |       |       |       |
| unter 250 l  | "               | 1 198                    | 1 172 | 1 215 | 1 251 | 1 334 | 1 309 | 1 299 | 1 200 | 1 292 | 1 339 | 1 438 | 1 495 | 1 538 |
| 250 bis 500 l  | "               | 684                      | 739   | 724   | 683   | 609   | 587   | 560   | 509   | 561   | 553   | 505   | 454   | 422   |
| über 500 l   | "               | 101                      | 138   | 167   | 135   | 131   | 186   | 219   | 200   |       |       |       |       |       |
| Fahrmischer (Transportbeton-<br>mischer, Agitatoren) | "               | .                        | .     | .     | .     | .     | .     | .     | .     | 8     | 15    | 8     | 12    | 17    |
| Verputzmaschinen                                     | "               | .                        | .     | .     | .     | 35    | 61    | 61    | 57    | 46    | 61    | 72    | 85    | 105   |
| Turndrehkrane<br>zusammen                            | "               | 180                      | 208   | 266   | 284   | 320   | 403   | 463   | 479   | 520   | 625   | 685   | 729   | 853   |
| davon  |                 |                          |       |       |       |       |       |       |       |       |       |       |       |       |
| bis 16 m/t   | "               | 57                       | 46    | 59    | 59    | 90    | 93    | 77    | 78    | 62    | 81    | 95    | 96    | 102   |
| über 16 m/t  | "               | 123                      | 162   | 207   | 225   | 230   | 310   | 386   | 401   | 458   | 544   | 590   | 633   | 751   |
| Bauaufzüge   | "               | 1 795                    | 1 857 | 1 915 | 1 865 | 1 851 | 1 877 | 1 881 | 1 801 | 1 632 | 1 595 | 1 510 | 1 372 | 1 250 |
| Förderbänder   | "               | 622                      | 674   | 711   | 677   | 687   | 718   | 734   | 691   | 642   | 674   | 648   | 622   | 767   |
| Stahlrohrgerüste                                     | in t            | 1 379                    | 1 792 | 2 396 | 2 606 | 3 131 | 3 097 | 3 730 | 3 915 | 4 495 | 4 770 | 4 974 | 5 211 | 5 259 |
| Kompressoren   | Stück           | 571                      | 606   | 674   | 680   | 739   | 786   | 872   | 877   | 873   | 906   | 927   | 960   | 1 099 |
| Bagger mit Löffelinhalt<br>zusammen                  | "               | 463                      | 532   | 662   | 699   | 743   | 745   | 738   | 738   | 736   | 798   | 848   | 891   | 908   |
| davon  |                 |                          |       |       |       |       |       |       |       |       |       |       |       |       |
| bis 0,5 cbm  | "               | 301                      | 358   | 472   | 496   | 539   | 507   | 488   | 488   | 483   | 515   | 563   | 545   | 565   |
| über 0,5 cbm   | "               | 162                      | 174   | 190   | 203   | 204   | 238   | 250   | 250   | 253   | 283   | 285   | 346   | 343   |
| LKW mit Nutzlast<br>zusammen                         | "               | 1 270                    | 1 318 | 1 502 | 1 557 | 1 625 | 1 753 | 1 805 | 1 767 | 1 795 | 1 870 | 2 081 | 2 282 | 2 355 |
| davon  |                 |                          |       |       |       |       |       |       |       |       |       |       |       |       |
| bis 5 t  | "               | 943                      | 976   | 1 072 | 1 096 | 1 100 | 1 069 | 1 137 | 1 117 | 1 159 | 1 210 | 1 367 | 1 482 | 1 478 |
| über 5 t   | "               | 327                      | 342   | 430   | 461   | 525   | 684   | 668   | 650   | 636   | 660   | 714   | 800   | 877   |
| Autokrane und Mobilkrane                             | "               | .                        | .     | .     | .     | 38    | 70    | 97    | 102   | 93    | 97    | 100   | 96    | 121   |
| Zugmaschinen, Traktoren                              | "               | 102                      | 103   | 112   | 109   | 114   | 110   | 107   | 102   | 94    | 94    | 108   | 104   | 101   |
| Planierdrauen  | "               | 336                      | 371   | 398   | 425   | 432   | 430   | 423   | 402   | 314   | 348   | 330   | 336   | 315   |
| Schürfwagen  | "               | 34                       | 31    | 13    | 19    | 15    | 12    | 10    | 37    | 42    | 31    | 38    | 22    | 17    |
| Erdhobel (Grader)                                    | "               | .                        | .     | .     | .     | 13    | 14    | 25    | 18    | 23    | 29    | 22    | 27    | 28    |
| Lader 1)   | "               | 109                      | 158   | 228   | 249   | 127   | 147   | 160   | 153   | 146   | 188   | 195   | 211   | 258   |
| Schütter (Vorderkipper,<br>Dumper) 1)                | "               | .                        | .     | .     | .     | 194   | 264   | 311   | 356   | 368   | 399   | 400   | 412   | 430   |
| Straßenbaumaschinen<br>zusammen                      | "               | 415                      | 445   | 527   | 458   | 493   | 478   | 505   | 483   | 319   | 355   | 318   | 463   | 523   |
| davon für  |                 |                          |       |       |       |       |       |       |       |       |       |       |       |       |
| a) Betonstraßen                                      | "               | 55                       | 70    | 63    | 57    | 48    | 50    | 53    | 44    | 18    | 41    | 20    | 24    | 30    |
| Fertiger und Verteiler                               | "               | 14                       | 13    | 7     | 7     | .     | .     | .     | .     | .     | .     | .     | .     | .     |
| Brückenmischer                                       | "               |                          |       |       |       |       |       |       |       |       |       |       |       |       |
| b) Schwarzdecken                                     | "               | 56                       | 60    | 66    | 58    | 65    | 66    | 55    | 58    | 57    | 64    | 56    | 73    | 69    |
| Fertiger   | "               | 42                       | 38    | 38    | 18    | 25    | 21    | 18    | 16    | 13    | 14    | 18    | 18    | 17    |
| Mischanlagen   | "               |                          |       |       |       |       |       |       |       |       |       |       |       |       |
| Bitumen-, Teer-, Guß-<br>asphaltkocher 2)            | "               | 170                      | 186   | 261   | 228   | 261   | 247   | 288   | 288   | 231   | 236   | 224   | 348   | 407   |
| Motorspritzmaschinen                                 | "               | 78                       | 78    | 92    | 90    | 94    | 94    | 91    | 77    | .     | .     | .     | .     | .     |
| Straßenwalzen (Glattwalzen)<br>zusammen              | "               | 202                      | 221   | 223   | 257   | 279   | 272   | 261   | 282   | 277   | 316   | 333   | 365   | 369   |
| davon mit Konstruktionsgewicht                       | "               | 146                      | 164   | 158   | 191   | 203   | 188   | 187   | 197   | 203   | 231   | 257   | 281   | 273   |
| bis 8 t  | "               | 56                       | 57    | 65    | 66    | 76    | 84    | 74    | 85    | 74    | 85    | 76    | 84    | 96    |
| über 8 t   | "               |                          |       |       |       |       |       |       |       |       |       |       |       |       |
| Verdichtungsmaschinen für Böden<br>und Beton         | "               | 457                      | 634   | 695   | 809   | 699   | 724   | 769   | 760   | 876   | 848   | 932   | 984   | 1 095 |
| Gummiradwalzen                                       | "               | .                        | .     | .     | .     | .     | .     | .     | .     | 4     | 9     | 14    | 23    | 25    |
| Bodenstabilisierungs-<br>(Verwärtungs-)maschinen     | "               | .                        | .     | .     | .     | .     | .     | .     | 1     | .     | 1     | 4     | 8     | 9     |
| Rammen (ohne Handrammen)                             | "               | 388                      | 384   | 382   | 433   | 487   | 496   | 506   | 502   | 496   | 502   | 519   | 498   | 404   |

1) Bis 1963 wurden Lader und Schütter in einer Position ausgewiesen.

2) Hier sind nicht nur beim Straßenbau verwendete Kocher gemeldet worden.



HOCHBAUTÄTIGKEIT 1)

6. DIE GENEHMIGTEN WOHNBAUTEN 1951 BIS 1972

| Jahre | Wohnbauten insgesamt 2) |   |                       |                                  |  | darunter Errichtung neuer Gebäude |                 |                                  |                              |                    |                  |                 |
|-------|-------------------------|---|-----------------------|----------------------------------|--|-----------------------------------|-----------------|----------------------------------|------------------------------|--------------------|------------------|-----------------|
|       | Wohn-<br>gebäude        | Umbauter<br>Raum der<br>Gebäude<br>in<br>1000 cbm | Wohn-<br>nungen<br>3) | Wohn-<br>fläche<br>in<br>1000 qm | Veran-<br>schlagte<br>reine 3)<br>Baukosten<br>in<br>1000 DM | Wohn-<br>gebäude                  | Wohn-<br>nungen | Veranschlagte reine<br>Baukosten |                              |                    | Umbauter<br>Raum | Wohn-<br>nungen |
|       |                         |   |                       |                                  |  |                                   |                 | je<br>Wohnung<br>in DM           | je qm<br>Wohnfläche<br>in DM | je<br>cbm<br>in DM | je Gebäude       |                 |
|       |                         |   |                       |                                  |  |                                   |                 |                                  |                              |                    | cbm              | Zahl            |
| 1951  | 4 294                   | 6 153   | 23 825                | 1 210                            | 248 145  | 3 318                             | 13 816          | 10 900                           | 219,5                        | 42,6               | 1 071            | 4,2             |
| 1952  | 3 506                   | 4 609   | 19 713                | .                                | 239 031  | 2 835                             | 12 893          | 12 200                           | .                            | 50,4               | 1 104            | 4,5             |
| 1953  | 6 686                   | 6 631   | 28 349                | .                                | 354 467  | 5 993                             | 20 890          | 12 600                           | .                            | 51,8               | 847              | 3,5             |
| 1954  | 5 008                   | 6 535   | 24 485                | .                                | 357 655  | 3 258                             | 8 132           | 14 900                           | .                            | 51,4               | 724              | 2,5             |
| 1955  | 5 038                   | 6 797   | 23 827                | .                                | 396 219  | 3 262                             | 8 277           | 17 000                           | .                            | 56,0               | 773              | 2,5             |
| 1956  | 6 119                   | 6 525   | 22 212                | 1 345                            | 413 848  | 4 580                             | 9 380           | 19 200                           | 305,8                        | 60,3               | 653              | 2,0             |
| 1957  | 4 713                   | 5 515   | 18 046                | 1 162                            | 387 379  | 3 749                             | 10 409          | 21 900                           | 331,8                        | 68,7               | 884              | 2,8             |
| 1958  | 6 285                   | 6 794   | 22 292                | 1 439                            | 504 080  | 5 342                             | 13 640          | 23 200                           | 350,8                        | 72,0               | 823              | 2,6             |
| 1959  | 7 412                   | 7 884   | 25 586                | 1 634                            | 610 904  | 6 899                             | 20 146          | 23 900                           | 365,1                        | 74,3               | 939              | 2,9             |
| 1960  | 7 271                   | 8 506   | 27 938                | 1 743                            | 707 895  | 7 079                             | 26 008          | 25 000                           | 405,6                        | 80,4               | 1 144            | 3,7             |
| 1961  | 4 177                   | 5 815   | 18 601                | 1 200                            | 543 789  | 4 150                             | 17 923          | 28 800                           | 454,6                        | 90,0               | 1 383            | 4,3             |
| 1962  | 3 410                   | 4 871   | 15 662                | 1 024                            | 493 731  | 3 382                             | 15 042          | 31 100                           | 484,2                        | 97,0               | 1 423            | 4,4             |
| 1963  | 3 833                   | 5 538   | 17 257                | 1 158                            | 590 175  | 3 833                             | 16 919          | 33 700                           | 510,9                        | 103,0              | 1 445            | 4,4             |
| 1964  | 3 784                   | 5 566   | 16 959                | 1 172                            | 634 363  | 3 784                             | 16 661          | 36 800                           | 541,1                        | 110,0              | 1 471            | 4,5             |
| 1965  | 3 224                   | 5 285   | 16 408                | 1 136                            | 635 614  | 3 224                             | 16 049          | 38 300                           | 562,2                        | 116,4              | 1 639            | 5,0             |
| 1966  | 3 075                   | 5 602   | 16 663                | 1 170                            | 678 510  | 3 075                             | 16 369          | 40 000                           | 580,8                        | 116,9              | 1 822            | 5,3             |
| 1967  | 2 301                   | 4 904   | 15 293                | 1 055                            | 623 996  | 2 301                             | 15 013          | 39 300                           | 592,0                        | 122,2              | 2 131            | 6,6             |
| 1968  | 2 446                   | 4 956   | 14 747                | 1 012                            | 616 981  | 2 446                             | 14 339          | 41 400                           | r 613,3                      | 119,7              | 2 026            | 5,9             |
| 1969  | 2 024                   | 4 200   | 12 411                | 858                              | 551 731  | 2 024                             | 12 115          | 43 700                           | 645,1                        | 126,0              | 2 075            | 6,0             |
| 1970  | 2 004                   | 4 351   | 12 304                | 917                              | 621 660  | 2 004                             | 12 057          | 49 600                           | 679,1                        | 137,5              | 2 171            | 6,0             |
| 1971  | 2 045                   | 5 116   | 14 718                | 1 059                            | 837 025  | 2 045                             | 14 434          | 55 900                           | 793,5                        | 157,6              | 2 502            | 7,1             |
| 1972  | 2 103                   | 5 283   | 14 845                | 1 111                            | 1 013 932  | 2 103                             | 14 631          | 67 000                           | 914,7                        | 185,5              | 2 512            | 7,0             |

1) Siehe auch Seite 319 Tab.5 "Preisindizes für den Neubau von Wohn- und Nichtwohngebäuden Februar 1962 bis November 1972", Seite 320 Tab. 6 "Preisindizes für Wohngebäude in der Bundesrepublik Deutschland Februar 1958 bis November 1972", Seite 321 Tab. 7 "Preisindizes für Wohngebäude in der Bundesrepublik Deutschland 1958 bis 1970".- 2) bis 1962 einschl. Wiederaufbau.- 3) einschl. Baumaßnahmen durch Ausbau und Erweiterung.

7. DIE GENEHMIGTEN NICHTWOHNBAUTEN 1951 BIS 1972

| Jahre | Nichtwohnbauten insgesamt 1) |   |                       |   | darunter Errichtung neuer Gebäude |   |                 |                                  |                    |   |
|-------|------------------------------|---|-----------------------|---|-----------------------------------|---|-----------------|----------------------------------|--------------------|---|
|       | Nicht-<br>wohn-<br>gebäude   | Umbauter<br>Raum der<br>Gebäude<br>in<br>1000 cbm | Wohn-<br>nungen<br>2) | Veran-<br>schlagte<br>reine 2)<br>Baukosten<br>in 1000 DM | Nicht-<br>wohn-<br>gebäude        | Umbauter<br>Raum der<br>Gebäude<br>in<br>1000 cbm | Wohn-<br>nungen | Veranschlagte<br>reine Baukosten |                    | Umbauter<br>Raum<br>je<br>Gebäude<br>in cbm |
|       |                              |   |                       |   |                                   |   |                 | in<br>1000 DM                    | je<br>cbm<br>in DM |   |
| 1951  | 1 754                        | 3 064   | 470                   | 86 621  | 1 539                             | 1 741   | 403             | 54 261                           | 31,2               | 1 131                                       |
| 1952  | 1 445                        | 2 318   | 277                   | 99 660  | 1 308                             | 1 765   | 183             | 67 154                           | 38,0               | 1 349                                       |
| 1953  | 1 250                        | 2 467   | 351                   | 123 169   | 1 148                             | 1 884   | 246             | 90 785                           | 48,2               | 1 641                                       |
| 1954  | 1 329                        | 2 476   | 276                   | 131 367   | 835                               | 1 259   | 113             | 47 928                           | 38,1               | 1 508                                       |
| 1955  | 1 444                        | 3 323   | 303                   | 190 706   | 858                               | 1 195   | 123             | 54 275                           | 45,4               | 1 393                                       |
| 1956  | 1 480                        | 3 324   | 429                   | 208 648   | 883                               | 1 451   | 277             | 74 453                           | 51,3               | 1 643                                       |
| 1957  | 1 380                        | 3 444   | 248                   | 246 947   | 883                               | 1 455   | 77              | 79 715                           | 54,8               | 1 648                                       |
| 1958  | 1 747                        | 5 261   | 177                   | 316 837   | 1 118                             | 1 705   | 48              | 99 408                           | 58,3               | 1 525                                       |
| 1959  | 1 932                        | 4 709   | 479                   | 362 922   | 1 315                             | 2 626   | 304             | 177 319                          | 67,5               | 1 997                                       |
| 1960  | 1 529                        | 4 003   | 288                   | 327 981   | 1 368                             | 3 551   | 231             | 259 641                          | 73,1               | 2 596                                       |
| 1961  | 1 598                        | 4 510   | 249                   | 392 298   | 1 585                             | 4 473   | 219             | 350 742                          | 78,4               | 2 822                                       |
| 1962  | 1 547                        | 3 918   | 270                   | 366 072   | 1 527                             | 3 757   | 238             | 327 149                          | 87,1               | 2 460                                       |
| 1963  | 1 502                        | 3 338   | 224                   | 302 305   | 1 502                             | 3 338   | 200             | 283 017                          | 84,8               | 2 223                                       |
| 1964  | 1 543                        | 4 147   | 225                   | 379 939   | 1 543                             | 4 147   | 199             | 356 389                          | 85,9               | 2 688                                       |
| 1965  | 1 123                        | 4 310   | 252                   | 414 383   | 1 123                             | 4 310   | 231             | 389 930                          | 90,5               | 3 838                                       |
| 1966  | 1 071                        | 4 767   | 208                   | 487 658   | 1 071                             | 4 767   | 179             | 471 324                          | 98,9               | 4 451                                       |
| 1967  | 1 034                        | 4 956   | 216                   | 608 317   | 1 034                             | 4 956   | 194             | 594 780                          | 120,0              | 4 790                                       |
| 1968  | 1 011                        | 4 937   | 229                   | 442 685   | 1 011                             | 4 937   | 210             | 420 015                          | 85,1               | 4 883                                       |
| 1969  | 1 042                        | 5 323   | 177                   | 407 844   | 1 042                             | 5 323   | 168             | 392 717                          | 73,8               | 5 108                                       |
| 1970  | 980                          | 6 674   | 386                   | 647 739   | 980                               | 6 674   | 384             | 621 701                          | 93,2               | 6 810                                       |
| 1971  | 917                          | 7 678   | 186                   | 788 436   | 917                               | 7 678   | 175             | 767 041                          | 99,9               | 8 373                                       |
| 1972  | 782                          | 7 252   | 191                   | 1 266 843   | 782                               | 7 252   | 183             | 1 240 646                        | 171,1              | 9 273                                       |

1) bis 1962 einschl. Wiederaufbau.- 2) einschl. Baumaßnahmen durch Ausbau und Erweiterung.

8. DIE GENEHMIGTEN NICHTWOHNBAUTEN 1971 UND 1972 NACH DER GEBÄUDEART

| Gebäudearten                | 1971                       |   |                       |                                  |                    | 1972                       |   |                       |                                  |                    |
|-----------------------------|----------------------------|---|-----------------------|----------------------------------|--------------------|----------------------------|---|-----------------------|----------------------------------|--------------------|
|                             | Nicht-<br>wohn-<br>gebäude | Umbauter<br>Raum der<br>Gebäude<br>in<br>1000 cbm | Wohn-<br>nungen<br>1) | Veranschlagte<br>reine Baukosten |                    | Nicht-<br>wohn-<br>gebäude | Umbauter<br>Raum der<br>Gebäude<br>in<br>1000 cbm | Wohn-<br>nungen<br>1) | Veranschlagte<br>reine Baukosten |                    |
|                             |                            |   |                       | insgesamt<br>in<br>1000 DM 1)    | je cbm<br>in DM 2) |                            |   |                       | insgesamt<br>in<br>1000 DM 1)    | je cbm<br>in DM 2) |
| Anstaltsgebäude             | 16                         | 112   | 3                     | 23 535                           | 201,7              | 17                         | 120   | 7                     | 26 686                           | 194,9              |
| Bürogebäude                 | 76                         | 766   | 40                    | 143 570                          | 180,6              | 81                         | 2 093   | 47                    | 523 746                          | 246,6              |
| Landwirtschaftliche         |                            |   |                       |                                  |                    |                            |   |                       |                                  |                    |
| Betriebsgebäude             | 134                        | 318   | 2                     | 6 254                            | 19,3               | 97                         | 244   | -                     | 4 863                            | 19,7               |
| Gewerbliche Betriebsgebäude | 502                        | 5 839   | 121                   | 480 532                          | 79,9               | 391                        | 3 576   | 108                   | 439 271                          | 119,6              |
| Schulgebäude                | 77                         | 398   | 8                     | 88 847                           | 223,2              | 45                         | 514   | 8                     | 134 172                          | 261,2              |
| Sonstige Nichtwohngebäude   | 112                        | 245   | 12                    | 45 698                           | 182,9              | 151                        | 705   | 21                    | 138 107                          | 190,9              |
| Insgesamt                   | 917                        | 7 678   | 186                   | 788 436                          | 99,9               | 782                        | 7 252   | 191                   | 1 266 843                        | 171,1              |

1) einschl. Baumaßnahmen durch Ausbau und Erweiterung.- 2) Im Neubau.

## 9. DIE FERTIGGESTELLTEN GEBÄUDE, WOHNUNGEN UND WOHNÄUßEN SOWIE DER BAUÜBERHANG 1960 BIS 1972

| Jahre | Nicht<br>wohn-<br>gebäude | Wohn-<br>gebäude | Wohn-<br>nungen | darunter<br>öffentl.<br>gefördert<br>1) | Wohnräume<br>(einschl.<br>Küchen) | Am 31. Dezember<br>im Bau befindliche Wohnungen |               |                          | Am 31.12.<br>genehmigte,<br>aber noch<br>nicht<br>begonnene<br>Wohnungen |
|-------|---------------------------|------------------|-----------------|---|-----------------------------------|---|---------------|--------------------------|--|
|       |                           |                  |                 |   |                                   | insgesamt                                       | davon         |                          |  |
|       |                           |                  |                 |   |                                   |   | unter<br>Dach | noch nicht<br>unter Dach |  |
| 1960  | 1 481                     | 6 052            | 20 900          | 15 108                                  | 78 651                            | 24 717  | 10 003        | 14 714                   | 9 695  |
| 1961  | 1 407                     | 5 751            | 21 888          | 16 999                                  | 80 005                            | 23 031  | 12 119        | 10 912                   | 8 180  |
| 1962  | 1 387                     | 5 148            | 23 071          | 17 340                                  | 84 162                            | 17 326  | 8 699         | 8 627                    | 7 733  |
| 1963  | 1 485                     | 3 962            | 17 187          | 12 036                                  | 63 194                            | 16 849  | 8 358         | 8 491                    | 8 617  |
| 1964  | 1 439                     | 3 530            | 16 746          | 12 221                                  | 62 396                            | 19 318  | 9 026         | 10 292                   | 5 757  |
| 1965  | 1 029                     | 3 815            | 17 250          | 11 709                                  | 64 482                            | 17 696  | 7 904         | 9 792                    | 7 136  |
| 1966  | 1 144                     | 3 688            | 17 088          | 11 463                                  | 64 064                            | 17 621  | 8 538         | 9 083                    | 7 142  |
| 1967  | 1 109                     | 3 467            | 18 003          | 10 837                                  | 64 101                            | 17 943  | 7 626         | 10 317                   | 4 522  |
| 1968  | 1 029                     | 2 885            | 2) 18 259       | 9 600                                   | 67 725                            | 14 027  | 6 696         | 7 331                    | 5 876  |
| 1969  | 1 001                     | 2 386            | 14 913          | 7 200                                   | 55 988                            | 14 592  | 6 097         | 8 495                    | 3 731  |
| 1970  | 886                       | 1 830            | 12 087          | 4 313                                   | 45 185                            | 13 549  | 6 633         | 6 916                    | 4 857  |
| 1971  | 926                       | 2 289            | 13 664          | 6 559                                   | 49 306                            | 15 358  | 7 396         | 7 962                    | 3 804  |
| 1972  | 793                       | 2 110            | 14 856          | 7 861                                   | 54 768                            | 15 651  | 7 320         | 8 331                    | 2 922  |

1) Unterscheidet sich vom Ergebnis der Hamburgischen Wohnungsbaukreditanstalt insbesondere dadurch, daß dort Fertigstellungen von Teilabschnitten größerer Objekte sowie Individualförderungen im sozialen Wohnungsbau bei freifinanzierten Trägerbauvorhaben enthalten sind.

2) Ab 1968 wird nur der Nettozugang an Wohnungen in der Statistik nachgewiesen; d.h., daß Wohnungen, bei denen lediglich Räume zugehen - Baumaßnahmen an bestehenden Gebäuden - nicht wie bisher im Rohzugang erfaßt werden.

3) ohne Wohnräume in Anstalten, die ab 1967 nicht mehr in der Statistik erfaßt werden, aber einschl. Wohnräume außerhalb von Wohnungen.

## 10. DER ZUGANG AN WOHNGEBÄUDEN 1971 UND 1972 NACH IHRER GRÖßE

| Baumaßnahmen<br>Bauherren                                      |      | Wohn-<br>gebäude<br>ins-<br>gesamt | Von den Wohngebäuden hatten |     |    |     |      |       |                   |                  |     |     |     |                  |
|--|------|------------------------------------|-----------------------------|-----|----|-----|------|-------|-------------------|------------------|-----|-----|-----|------------------|
|  |      |                                    | 1                           | 2   | 3  | 4-6 | 7-12 | 13-19 | 20<br>und<br>mehr | 1                | 2   | 3   | 4   | 5<br>und<br>mehr |
|  |      |                                    | Wohnungen                   |     |    |     |      |       |                   | Vollgeschosse 1) |     |     |     |                  |
| Wohngebäude insgesamt  | 1971 | 2 289                              | 1 226                       | 175 | 26 | 242 | 377  | 89    | 154               | 1 221            | 408 | 233 | 282 | 145              |
|  | 1972 | 2 110                              | 930                         | 173 | 14 | 247 | 503  | 98    | 145               | 964              | 399 | 173 | 421 | 153              |
| davon wurden errichtet durch:                                  |      |                                    |                             |     |    |     |      |       |                   |                  |     |     |     |                  |
| Gemeinnützige Wohnungsunternehmen                              | 1971 | 441                                | 112                         | 6   | -  | 55  | 161  | 39    | 68                | 95               | 42  | 78  | 142 | 84               |
|  | 1972 | 600                                | 123                         | -   | -  | 42  | 306  | 42    | 87                | 40               | 116 | 42  | 301 | 101              |
| Sonstige Wohnungsunternehmen                                   | 1971 | 472                                | 295                         | 12  | 3  | 52  | 65   | 15    | 30                | 186              | 168 | 43  | 47  | 28               |
|  | 1972 | 259                                | 92                          | 5   | 1  | 54  | 60   | 24    | 23                | 68               | 86  | 37  | 43  | 25               |
| Sonstige Unternehmen   | 1971 | 93                                 | 26                          | 5   | 2  | 22  | 22   | 3     | 13                | 31               | 20  | 18  | 13  | 11               |
|  | 1972 | 38                                 | 6                           | 1   | -  | 9   | 9    | 7     | 6                 | 6                | 16  | 4   | 8   | 4                |
| Private Haushalte  | 1971 | 1 247                              | 782                         | 151 | 20 | 111 | 126  | 29    | 28                | 897              | 172 | 83  | 78  | 17               |
|  | 1972 | 1 194                              | 702                         | 167 | 13 | 141 | 126  | 24    | 21                | 841              | 178 | 87  | 67  | 21               |
| Gebietskörperschaften und Organisationen ohne Erwerbscharakter | 1971 | 36                                 | 11                          | 1   | 1  | 2   | 3    | 3     | 15                | 12               | 6   | 11  | 2   | 5                |
|  | 1972 | 19                                 | 7                           | -   | -  | 1   | 2    | 1     | 8                 | 9                | 3   | 3   | 2   | 2                |

1) ohne Keller und Dachgeschosß.

## 11. DER ZUGANG AN GEBÄUDEN, WOHNUNGEN UND WOHNÄUßEN 1971 UND 1972

| Baumaßnahmen<br>Bauherren                                      | 1971                       |                  |                 |                      | 1972                       |                  |                 |                      | Veranschlagte Baukosten<br>in 1000 DM |         |                  |         |
|--|----------------------------|------------------|-----------------|----------------------|----------------------------|------------------|-----------------|----------------------|---------------------------------------|---------|------------------|---------|
|  | Nicht-<br>wohn-<br>gebäude | Wohn-<br>gebäude | Wohn-<br>nungen | Wohn-<br>räume<br>1) | Nicht-<br>wohn-<br>gebäude | Wohn-<br>gebäude | Wohn-<br>nungen | Wohn-<br>räume<br>1) | Wohnungsbau                           |         | Nichtwohnungsbau |         |
|  |                            |                  |                 |                      |                            |                  |                 |                      | 1971                                  | 1972    | 1971             | 1972    |
| Neu- und Wiederaufbau  | 926                        | 2 289            | 13 431          | 47 728               | 793                        | 2 110            | 14 607          | 52 996               | 610 468                               | 785 146 | 589 929          | 612 936 |
| Sonstige Baumaßnahmen  | -                          | -                | 233             | 1 578                | -                          | -                | 249             | 1 772                | 21 479                                | 27 380  | 16 031           | 27 207  |
| Insgesamt  | 926                        | 2 289            | 13 664          | 49 306               | 793                        | 2 110            | 14 856          | 54 768               | 631 947                               | 812 526 | 605 961          | 640 143 |
| davon wurden errichtet durch:                                  |                            |                  |                 |                      |                            |                  |                 |                      |                                       |         |                  |         |
| Gemeinnützige Wohnungsunternehmen                              | -                          | 441              | 4 795           | 18 105               | -                          | 600              | 7 117           | 25 874               | 192 275                               | 334 297 | -                | -       |
| Sonst. Wohnungsunternehmen                                     | -                          | 472              | 2 497           | 8 640                | -                          | 259              | 2 046           | 7 807                | 100 743                               | 114 498 | -                | -       |
| Sonst. Unternehmen   | 721                        | 93               | 1 304           | 3 954                | 608                        | 38               | 891             | 2 798                | 49 571                                | 47 512  | 449 724          | 449 161 |
| Private Haushalte  | 52                         | 1 247            | 4 335           | 17 247               | 46                         | 1 194            | 4 327           | 17 337               | 265 786                               | 300 458 | 3 263            | 5 821   |
| Gebietskörperschaften und Organisationen ohne Erwerbscharakter | 153                        | 36               | 733             | 1 360                | 139                        | 19               | 475             | 952                  | 23 572                                | 15 762  | 152 974          | 185 160 |

1) Zimmer in Wohnungen von 6 und mehr qm und Küchen ohne Rücksicht auf die Größe.

Anmerkung: Im Nichtwohnungsbau sind die Bauherrngruppen „Gemeinnützige und Sonstige Wohnungsunternehmen“ mit der Bauherrngruppe „Sonstige Unternehmen“ zusammengefaßt

12. DER ZUGANG AN WOHNGEBÄUDEN 1971 UND 1972 NACH GEBÄUDEART UND BAUVOLUMEN

| Gebäudearten       | 1971        |                                  |           |                                  |                           |                                    | 1972        |                                  |           |                                  |                           |                                    |
|--------------------|-------------|----------------------------------|-----------|----------------------------------|---------------------------|------------------------------------|-------------|----------------------------------|-----------|----------------------------------|---------------------------|------------------------------------|
|                    | Wohngebäude |                                  | Wohnungen |                                  | Umbauter Raum in 1000 cbm | Veranschlagte Baukosten in 1000 DM | Wohngebäude |                                  | Wohnungen |                                  | Umbauter Raum in 1000 cbm | Veranschlagte Baukosten in 1000 DM |
|                    | insgesamt   | darunter öffentlich gefördert 1) | insgesamt | darunter öffentlich gefördert 1) |                           |                                    | insgesamt   | darunter öffentlich gefördert 1) | insgesamt | darunter öffentlich gefördert 1) |                           |                                    |
| Zugang insgesamt   | 2 289       | 796                              | 13 100    | 6 503                            | 4 578                     | 610 468                            | 2 110       | 704                              | 14 393    | 7 791                            | 5 103                     | 785 146                            |
| davon              |             |                                  |           |                                  |                           |                                    |             |                                  |           |                                  |                           |                                    |
| Mehrfamilienhäuser | 888         | 405                              | 11 524    | 6 085                            | 3 523                     | 462 711                            | 1 007       | 483                              | 13 117    | 7 556                            | 4 217                     | 642 725                            |
| Einfamilienhäuser  | 1 226       | 364                              | 1 226     | 364                              | 851                       | 118 808                            | 930         | 207                              | 930       | 207                              | 685                       | 111 158                            |
| Zweifamilienhäuser | 175         | 27                               | 350       | 54                               | 204                       | 28 949                             | 173         | 14                               | 346       | 28                               | 201                       | 31 263                             |

1) Vollgeforderte Baumaßnahmen. Vgl. Tab. 9, Fußnote 1.

13. DER ZUGANG AN WOHNGEBÄUDEN 1971 UND 1972 NACH GEBÄUDEART UND BAUHERREN

| Gebäudearten       | 1971              |   |                              |                      |                   |                          | 1972              |   |                              |                      |                   |                          |
|--------------------|-------------------|---|------------------------------|----------------------|-------------------|--------------------------|-------------------|---|------------------------------|----------------------|-------------------|--------------------------|
|                    | Gebäude insgesamt | Von den Gebäuden wurden errichtet durch |                              |                      |                   |                          | Gebäude insgesamt | Von den Gebäuden wurden errichtet durch |                              |                      |                   |                          |
|                    |                   | Gemeinnützige Wohnungsunternehmen       | Sonstige Wohnungsunternehmen | Sonstige Unternehmen | Private Haushalte | Gebietskörperschaften 1) |                   | Gemeinnützige Wohnungsunternehmen       | Sonstige Wohnungsunternehmen | Sonstige Unternehmen | Private Haushalte | Gebietskörperschaften 1) |
| Zugang insgesamt   | 2 289             | 441                                     | 472                          | 93                   | 1 247             | 36                       | 2 110             | 600                                     | 259                          | 38                   | 1 194             | 19                       |
| davon              |                   |   |                              |                      |                   |                          |                   |   |                              |                      |                   |                          |
| Mehrfamilienhäuser | 888               | 323                                     | 165                          | 62                   | 314               | 24                       | 1 007             | 477                                     | 162                          | 31                   | 325               | 12                       |
| Einfamilienhäuser  | 1 226             | 112                                     | 295                          | 26                   | 782               | 11                       | 930               | 123                                     | 92                           | 6                    | 702               | 7                        |
| Zweifamilienhäuser | 175               | 6                                       | 12                           | 5                    | 151               | 1                        | 173               | -                                       | 5                            | 1                    | 167               | -                        |

1) und Organisationen ohne Erwerbscharakter.

14. DER ZUGANG AN WOHNUNGEN 1971 UND 1972 NACH IHRER GRÖSSE

| Baumaßnahmen<br>Bauherren  |      | Wohnungen<br>insgesamt | Brutto-<br>wohn-<br>fläche<br>in<br>1000 qm | Von den Wohnungen<br>insgesamt hatten |                              |       |       |               | Darunter Wohnungen in vollgeforderten<br>Baumaßnahmen nach der Raumzahl |           |     |       |       |               |
|--|------|------------------------|---|---------------------------------------|------------------------------|-------|-------|---------------|---|-----------|-----|-------|-------|---------------|
|  |      |                        |   | 1                                     | 2                            | 3     | 4     | 5 und<br>mehr | zu-<br>sammen   | davon mit |     |       |       |               |
|  |      |                        |   |                                       |                              |       |       |               |   | 1         | 2   | 3     | 4     | 5 und<br>mehr |
|  |      |                        |   |                                       |                              |       |       |               |   |           |     |       |       |               |
| Wohnräume (einschl. Küchen)  |      |                        |   |                                       | Wohnräumen (einschl. Küchen) |       |       |               |   |           |     |       |       |               |
| Wohnungen insgesamt  | 1971 | 13 664                 | 957   | 1 432                                 | 1 827                        | 2 575 | 4 480 | 3 350         | 6 525   | 428       | 893 | 1 261 | 2 605 | 1 338         |
|  | 1972 | 14 856                 | 1 086                                       | 1 139                                 | 2 062                        | 2 632 | 5 361 | 3 662         | 7 806   | 522       | 964 | 1 444 | 3 411 | 1 465         |
| davon in   |      |                        |   |                                       |                              |       |       |               |   |           |     |       |       |               |
| Wohnbauten   | 1971 | 13 327                 | 938   | 1 341                                 | 1 765                        | 2 486 | 4 430 | 3 305         | 6 525   | 428       | 893 | 1 261 | 2 605 | 1 338         |
|  | 1972 | 14 637                 | 1 068                                       | 1 121                                 | 2 016                        | 2 592 | 5 303 | 3 605         | 7 806   | 522       | 964 | 1 444 | 3 411 | 1 465         |
| Nichtwohnbauten  | 1971 | 337                    | 19  | 91                                    | 62                           | 89    | 50    | 45            | -   | -         | -   | -     | -     | -             |
|  | 1972 | 219                    | 18  | 18                                    | 46                           | 40    | 58    | 57            | -   | -         | -   | -     | -     | -             |
| Von den Wohnungen in Wohnbauten<br>wurden errichtet durch:             |      |                        |   |                                       |                              |       |       |               |   |           |     |       |       |               |
| Gemeinnützige  | 1971 | 4 795                  | 326   | 30                                    | 582                          | 979   | 2 152 | 1 052         | 4 180   | 30        | 551 | 855   | 1 885 | 859           |
| Wohnungsunternehmen  | 1972 | 7 117                  | 487   | 375                                   | 741                          | 1 391 | 3 279 | 1 331         | 6 378   | 372       | 659 | 1 293 | 2 914 | 1 140         |
| Sonstige   | 1971 | 2 497                  | 168   | 358                                   | 268                          | 526   | 744   | 601           | 660   | -         | 95  | 129   | 286   | 150           |
| Wohnungsunternehmen  | 1972 | 2 046                  | 160   | 136                                   | 223                          | 382   | 728   | 577           | 227   | 3         | 81  | 33    | 73    | 37            |
| Sonstige   | 1971 | 1 005                  | 67  | 168                                   | 218                          | 129   | 366   | 124           | 85  | -         | 9   | 9     | 56    | 11            |
| Unternehmen  | 1972 | 708                    | 47  | 58                                    | 243                          | 181   | 122   | 104           | 29  | -         | 4   | -     | 21    | 4             |
| Private  | 1971 | 4 334                  | 351   | 404                                   | 527                          | 758   | 1 155 | 1 490         | 927   | 17        | 70  | 178   | 369   | 293           |
| Haushalte  | 1972 | 4 327                  | 358   | 405                                   | 575                          | 597   | 1 167 | 1 583         | 768   | 1         | 9   | 78    | 401   | 279           |
| Gebietskörperschaften und<br>Organisationen ohne Erwerbs-<br>charakter | 1971 | 696                    | 26  | 381                                   | 170                          | 94    | 13    | 38            | 673   | 381       | 168 | 90    | 9     | 25            |
|  | 1972 | 439                    | 17  | 147                                   | 234                          | 41    | 7     | 10            | 404   | 146       | 211 | 40    | 2     | 5             |

## 15. DER ZUGANG AN WOHNUNGEN IN WOHNGEBAUDEN 1971 UND 1972 NACH DER AUSSTATTUNG DER WOHNUNGEN

| Bauherren<br>Gebäudearten  |      | Wohnungen<br>in neu<br>errichteten<br>Gebäuden | davon mit      |                    |               |                    |             |                    |             |                    |
|--|------|--|----------------|--------------------|---------------|--------------------|-------------|--------------------|-------------|--------------------|
|  |      |  | Zentralheizung |                    | Stagenheizung |                    | Fernheizung |                    | Ofenheizung |                    |
|  |      |  | Anzahl         | dar.<br>mit<br>Bad | Anzahl        | dar.<br>mit<br>Bad | Anzahl      | dar.<br>mit<br>Bad | Anzahl      | dar.<br>mit<br>Bad |
| a) nach der Art der Bauherren  |      |  |                |                    |               |                    |             |                    |             |                    |
| Wohnungen insgesamt  | 1971 | 13 100   | 9 559          | 9 559              | 143           | 143                | 2 869       | 2 869              | 529         | 529                |
|  | 1972 | 14 393   | 8 934          | 8 934              | 81            | 81                 | 5 228       | 5 228              | 150         | 150                |
| davon errichtet durch  |      |  |                |                    |               |                    |             |                    |             |                    |
| Gemeinnützige Wohnungsunternehmen  | 1971 | 4 794  | 2 410          | 2 410              | -             | -                  | 1 932       | 1 932              | 452         | 452                |
|  | 1972 | 7 116  | 2 895          | 2 895              | -             | -                  | 4 169       | 4 169              | 52          | 52                 |
| Sonstige Wohnungsunternehmen   | 1971 | 2 493  | 2 051          | 2 051              | 33            | 33                 | 385         | 385                | 24          | 24                 |
|  | 1972 | 2 037  | 1 491          | 1 491              | 7             | 7                  | 518         | 518                | 21          | 21                 |
| Sonstige Unternehmen   | 1971 | 988  | 823            | 823                | 13            | 13                 | 152         | 152                | -           | -                  |
|  | 1972 | 706  | 524            | 524                | 3             | 3                  | 179         | 179                | -           | -                  |
| Private Haushalte  | 1971 | 4 131  | 3 616          | 3 616              | 96            | 96                 | 366         | 366                | 53          | 53                 |
|  | 1972 | 4 104  | 3 693          | 3 693              | 71            | 71                 | 263         | 263                | 77          | 77                 |
| Gebietskörperschaften und Organisationen<br>ohne Erwerbscharakter  | 1971 | 694  | 659            | 659                | 1             | 1                  | 34          | 34                 | -           | -                  |
|  | 1972 | 430  | 331            | 331                | -             | -                  | 99          | 99                 | -           | -                  |
| b) nach der Größe der Wohngebäude  |      |  |                |                    |               |                    |             |                    |             |                    |
| Wohnungen in Wohngebäuden insgesamt  | 1971 | 13 100   | 9 559          | 9 559              | 143           | 143                | 2 869       | 2 869              | 529         | 529                |
|  | 1972 | 14 393   | 8 934          | 8 934              | 81            | 81                 | 5 228       | 5 228              | 150         | 150                |
| davon mit  |      |  |                |                    |               |                    |             |                    |             |                    |
| 1 Wohnung  | 1971 | 1 226  | 1 038          | 1 038              | 83            | 83                 | 94          | 94                 | 11          | 11                 |
|  | 1972 | 930  | 794            | 794                | 49            | 49                 | 75          | 75                 | 12          | 12                 |
| 2 Wohnungen  | 1971 | 350  | 332            | 332                | 12            | 12                 | 2           | 2                  | 4           | 4                  |
|  | 1972 | 346  | 330            | 330                | 8             | 8                  | 4           | 4                  | 4           | 4                  |
| 3 und 4 Wohnungen  | 1971 | 286  | 260            | 260                | 12            | 12                 | 7           | 7                  | 7           | 7                  |
|  | 1972 | 298  | 230            | 230                | 8             | 8                  | 60          | 60                 | -           | -                  |
| 5 und mehr Wohnungen   | 1971 | 11 238   | 7 929          | 7 929              | 36            | 36                 | 2 766       | 2 766              | 507         | 507                |
|  | 1972 | 12 819   | 7 580          | 7 580              | 16            | 16                 | 5 089       | 5 089              | 134         | 134                |
| c) im sozialen Wohnungsbau geförderte Wohnungen  |      |  |                |                    |               |                    |             |                    |             |                    |
| Von den fertiggestellten Wohnungen wurden im<br>sozialen Wohnungsbau mit öffentlichen Mitteln<br>gefördert | 1971 | 6 521  | 4 002          | 4 002              | 29            | 29                 | 2 044       | 2 044              | 446         | 446                |
|  | 1972 | 7 814  | 3 571          | 3 571              | 6             | 6                  | 4 157       | 4 157              | 80          | 80                 |

## 16. DER ZUGANG AN NICHTWOHNGEBAUDEN 1971 UND 1972 NACH DER ART DER GEBÄUDE UND NACH BAUHERREN

| Bauherren   |      | Nichtwohngebäude<br>insgesamt |                                     |   | darunter 1)                 |                                     |   |   |                                     |   |                                 |                                     |   |
|---|------|-------------------------------|-------------------------------------|---|-----------------------------|-------------------------------------|---|---|-------------------------------------|---|---------------------------------|-------------------------------------|---|
|   |      |                               |                                     |   | Bürogebäude                 |                                     |   | Gewerbliche und<br>landwirtschaftliche<br>Betriebsgebäude |                                     |   | Sonstige<br>Nichtwohngebäude 2) |                                     |   |
|   |      | Zahl<br>der<br>Ge-<br>bäude   | Um-<br>bauer<br>Raum<br>1000<br>cbm | veran-<br>schlagte<br>Bau-<br>kosten<br>1000 DM | Zahl<br>der<br>Ge-<br>bäude | Um-<br>bauer<br>Raum<br>1000<br>cbm | veran-<br>schlagte<br>Bau-<br>kosten<br>1000 DM | Zahl<br>der<br>Ge-<br>bäude                               | Um-<br>bauer<br>Raum<br>1000<br>cbm | veran-<br>schlagte<br>Bau-<br>kosten<br>1000 DM | Zahl<br>der<br>Ge-<br>bäude     | Um-<br>bauer<br>Raum<br>1000<br>cbm | veran-<br>schlagte<br>Bau-<br>kosten<br>1000 DM |
| Land- und Forstwirtschaft, Tierhaltung,<br>Fischerei                | 1971 | 155                           | 326                                 | 6 776   | -                           | -                                   | -   | 155   | 326                                 | 6 776   | -                               | -                                   | -   |
|   | 1972 | 80                            | 196                                 | 3 923   | -                           | -                                   | -   | 80  | 196                                 | 3 923   | -                               | -                                   | -   |
| Produzierendes Gewerbe  | 1971 | 140                           | 1 125                               | 64 211  | 7                           | 19                                  | 2 660   | 129   | 1 104                               | 61 204  | 4                               | 1                                   | 347   |
|   | 1972 | 102                           | 962                                 | 83 767  | 6                           | 55                                  | 9 146   | 93  | 874                                 | 67 531  | 3                               | 33                                  | 7 090   |
| Handel, Geld- und Versicherungs-<br>wesen, Dienstleistungen         | 1971 | 384                           | 3 153                               | 294 898   | 34                          | 558                                 | 91 184  | 296   | 2 448                               | 187 533   | 52                              | 130                                 | 12 060  |
|   | 1972 | 401                           | 2 735                               | 309 942   | 47                          | 494                                 | 77 328  | 308   | 2 116                               | 220 099   | 42                              | 104                                 | 9 860   |
| Verkehr- und Nachrichtenübermittlung                                | 1971 | 42                            | 1 293                               | 69 476  | 6                           | 159                                 | 13 507  | 32  | 1 127                               | 55 108  | 4                               | 7                                   | 861   |
|   | 1972 | 25                            | 337                                 | 28 075  | 2                           | 31                                  | 4 444   | 23  | 307                                 | 23 631  | -                               | -                                   | -   |
| Gebietskörperschaften und Organi-<br>sationen ohne Erwerbscharakter | 1971 | 153                           | 810                                 | 151 347   | 11                          | 183                                 | 38 733  | 13  | 66                                  | 6 870   | 111                             | 437                                 | 79 871  |
|   | 1972 | 139                           | 954                                 | 181 616   | 6                           | 64                                  | 13 791  | 5   | 18                                  | 2 352   | 112                             | 715                                 | 132 829   |
| Private Haushalte   | 1971 | 52                            | 22                                  | 3 221   | -                           | -                                   | -   | -   | -                                   | -   | 52                              | 22                                  | 3 221   |
|   | 1972 | 46                            | 31                                  | 5 612   | -                           | -                                   | -   | -   | -                                   | -   | 46                              | 31                                  | 5 612   |
| I n s a g e s a m t   | 1971 | 926                           | 6 729                               | 589 929   | 58                          | 919                                 | 146 084   | 625   | 5 071                               | 317 491   | 223                             | 597                                 | 96 360  |
|   | 1972 | 793                           | 5 216                               | 612 936   | 61                          | 643                                 | 104 709   | 509   | 3 511                               | 317 537   | 203                             | 883                                 | 155 390   |

1) ohne Anstaltsgebäude (1971 = 20; 1972 = 20)..

2) einschließlich Schulbauten.

Abweichung der Summen durch Runden von Zahlen

## 17. DER ZUGANG AN GEBÄUDEN UND WOHNUNGEN UND DER ABGANG AN WOHNUNGEN 1971 UND 1972 NACH GEBIETSTEILEN

| Bezirke,<br>Ortsamtsgebiete (OG.) <sup>1)</sup> | 1971                       |                  |                |   |                                 | 1972                       |                  |                |   |                                 |
|---|----------------------------|------------------|----------------|---|---------------------------------|----------------------------|------------------|----------------|---|---------------------------------|
|   | Zugang                     |                  |                |   | Abgang<br>an<br>Wohn-<br>nungen | Zugang                     |                  |                |   | Abgang<br>an<br>Wohn-<br>nungen |
|   | Nicht-<br>wohn-<br>gebäude | Wohn-<br>gebäude | Wohnungen      |   |                                 | Nicht-<br>wohn-<br>gebäude | Wohn-<br>gebäude | Wohnungen      |   |                                 |
|   |                            |                  | ins-<br>gesamt | in neu<br>errich-<br>teten<br>Wohn-<br>gebäuden |                                 |                            |                  | ins-<br>gesamt | in neu<br>errich-<br>teten<br>Wohn-<br>gebäuden |                                 |
| <u>Bezirk Hamburg-Mitte</u>                     | 189                        | 104              | 1 247          | 1 213   | 364                             | 160                        | 347              | 3 235          | 3 190   | 266                             |
| davon   |                            |                  |                |   |                                 |                            |                  |                |   |                                 |
| Kerngebiet                                      | 50                         | 12               | 366            | 358   | 247                             | 48                         | 9                | 133            | 122   | 191                             |
| OG. Billstedt                                   | 47                         | 83               | 845            | 823   | 96                              | 54                         | 332              | 3 013          | 2 991   | 60                              |
| OG. Veddel-Rothenburgsort                       | 57                         | 1                | 13             | 10  | 20                              | 48                         | -                | 5              | -   | 5                               |
| OG. Finkenwerder                                | 35                         | 8                | 23             | 22  | 1                               | 10                         | 6                | 84             | 77  | 10                              |
| <br><u>Bezirk Altona</u>                        | <br>131                    | <br>397          | <br>2 013      | <br>1 951                                       | <br>391                         | <br>96                     | <br>191          | <br>1 552      | <br>1 497                                       | <br>197                         |
| davon   |                            |                  |                |   |                                 |                            |                  |                |   |                                 |
| Kerngebiet                                      | 51                         | 54               | 403            | 384   | 340                             | 49                         | 42               | 477            | 463   | 128                             |
| OG. Blankenese                                  | 80                         | 343              | 1 610          | 1 567   | 51                              | 47                         | 149              | 1 075          | 1 034   | 69                              |
| <br><u>Bezirk Eimsbüttel</u>                    | <br>70                     | <br>318          | <br>2 585      | <br>2 423                                       | <br>430                         | <br>107                    | <br>265          | <br>1 931      | <br>1 807                                       | <br>413                         |
| davon   |                            |                  |                |   |                                 |                            |                  |                |   |                                 |
| Kerngebiet                                      | 7                          | 31               | 447            | 433   | 322                             | 19                         | 24               | 319            | 254   | 304                             |
| OG. Lokstedt                                    | 31                         | 167              | 794            | 774   | 55                              | 42                         | 147              | 611            | 571   | 69                              |
| OG. Stellingen                                  | 32                         | 120              | 1 344          | 1 216   | 53                              | 46                         | 94               | 1 001          | 982   | 40                              |
| <br><u>Bezirk Hamburg-Nord</u>                  | <br>85                     | <br>107          | <br>1 260      | <br>1 128                                       | <br>175                         | <br>68                     | <br>105          | <br>1 113      | <br>1 088                                       | <br>123                         |
| davon   |                            |                  |                |   |                                 |                            |                  |                |   |                                 |
| Kerngebiet                                      | 30                         | 37               | 472            | 426   | 103                             | 16                         | 43               | 516            | 508   | 45                              |
| OG. Barmbek-Uhlenhorst                          | 23                         | 12               | 287            | 231   | 34                              | 24                         | 24               | 363            | 357   | 59                              |
| OG. Fuhlsbüttel                                 | 32                         | 58               | 501            | 471   | 38                              | 28                         | 38               | 234            | 223   | 19                              |
| <br><u>Bezirk Wandsbek</u>                      | <br>119                    | <br>833          | <br>4 794      | <br>4 701                                       | <br>153                         | <br>117                    | <br>763          | <br>5 268      | <br>5 136                                       | <br>193                         |
| davon   |                            |                  |                |   |                                 |                            |                  |                |   |                                 |
| Kerngebiet                                      | 32                         | 148              | 1 338          | 1 323   | 38                              | 34                         | 135              | 1 133          | 1 104   | 81                              |
| OG. Bramfeld                                    | 27                         | 138              | 1 060          | 1 049   | 33                              | 26                         | 170              | 1 723          | 1 698   | 37                              |
| OG. Alstertal                                   | 15                         | 186              | 845            | 827   | 17                              | 16                         | 183              | 697            | 674   | 23                              |
| OG. Walddörfer                                  | 22                         | 189              | 281            | 268   | 16                              | 18                         | 132              | 330            | 322   | 12                              |
| OG. Rahlstedt                                   | 23                         | 172              | 1 270          | 1 234   | 49                              | 23                         | 143              | 1 385          | 1 338   | 40                              |
| <br><u>Bezirk Bergedorf</u>                     | <br>203                    | <br>162          | <br>737        | <br>703   | <br>64                          | <br>120                    | <br>194          | <br>687        | <br>662   | <br>164                         |
| davon   |                            |                  |                |   |                                 |                            |                  |                |   |                                 |
| Kerngebiet                                      | 54                         | 70               | 508            | 489   | 53                              | 40                         | 117              | 564            | 551   | 146                             |
| OG. Vier- und Marschlande                       | 149                        | 92               | 229            | 214   | 11                              | 80                         | 77               | 123            | 111   | 18                              |
| <br><u>Bezirk Harburg</u>                       | <br>129                    | <br>368          | <br>1 028      | <br>981   | <br>146                         | <br>125                    | <br>245          | <br>1 070      | <br>1 013                                       | <br>209                         |
| davon   |                            |                  |                |   |                                 |                            |                  |                |   |                                 |
| Kerngebiet                                      | 42                         | 262              | 454            | 436   | 94                              | 45                         | 153              | 682            | 675   | 84                              |
| OG. Wilhelmsburg                                | 59                         | 18               | 337            | 320   | 21                              | 43                         | 13               | 30             | 16  | 87                              |
| OG. Süderelbe                                   | 28                         | 88               | 237            | 225   | 31                              | 37                         | 79               | 358            | 322   | 38                              |
| <br><u>Hamburg insgesamt</u>                    | <br>926                    | <br>2 289        | <br>13 664     | <br>13 100                                      | <br>1 723                       | <br>793                    | <br>2 110        | <br>14 856     | <br>14 393                                      | <br>1 565                       |

1) Angaben liegen auch für die einzelnen Ortsteile vor.

## 18. DER ZUGANG AN WOHNGEBAUDEN IN DEN GEBIETSTEILEN 1971 UND 1972 NACH DER ZAHL DER WOHNUNGEN UND VOLLGESCHOSSE

| Bezirke,<br>Ortsamtsgebiete (OG.) 1) |      | Wohn-<br>gebäude<br>insgesamt | Von den Wohngebäuden hatten |         |            |               |     |     |     |            |
|--------------------------------------|------|-------------------------------|-----------------------------|---------|------------|---------------|-----|-----|-----|------------|
|                                      |      |                               | 1 und 2                     | 3 und 4 | 5 und mehr | 1             | 2   | 3   | 4   | 5 und mehr |
|                                      |      |                               | Wohnungen                   |         |            | Vollgeschosse |     |     |     |            |
| <u>Bezirk Hamburg-Mitte</u>          | 1971 | 104                           | 38                          | 6       | 60         | 36            | 13  | 21  | 15  | 19         |
| davon                                | 1972 | 347                           | 98                          | 5       | 244        | 38            | 77  | 8   | 178 | 46         |
| Kerngebiet                           | 1971 | 12                            | -                           | 1       | 11         | -             | 1   | 1   | 5   | 5          |
|                                      | 1972 | 9                             | -                           | 1       | 8          | -             | 2   | 1   | 6   | -          |
| OG. Billstedt                        | 1971 | 83                            | 34                          | 3       | 46         | 32            | 8   | 19  | 10  | 14         |
|                                      | 1972 | 332                           | 95                          | 2       | 235        | 37            | 72  | 6   | 171 | 46         |
| OG. Veddel-Rothenburgsort            | 1971 | 1                             | -                           | -       | 1          | -             | -   | 1   | -   | -          |
|                                      | 1972 | -                             | -                           | -       | -          | -             | -   | -   | -   | -          |
| OG. Finkenwerder                     | 1971 | 8                             | 4                           | 2       | 2          | 4             | 4   | -   | -   | -          |
|                                      | 1972 | 6                             | 3                           | 2       | 1          | 1             | 3   | 1   | 1   | -          |
| <u>Bezirk Altona</u>                 | 1971 | 397                           | 239                         | 29      | 129        | 232           | 60  | 52  | 36  | 17         |
| davon                                | 1972 | 191                           | 114                         | 12      | 65         | 103           | 56  | 13  | 14  | 5          |
| Kerngebiet                           | 1971 | 54                            | 22                          | 13      | 19         | 20            | 18  | 5   | 2   | 9          |
|                                      | 1972 | 42                            | 10                          | 3       | 29         | 9             | 18  | 4   | 9   | 2          |
| OG. Blankenese                       | 1971 | 343                           | 217                         | 16      | 110        | 212           | 42  | 47  | 34  | 8          |
|                                      | 1972 | 149                           | 104                         | 9       | 36         | 94            | 38  | 9   | 5   | 3          |
| <u>Bezirk Eimsbüttel</u>             | 1971 | 318                           | 153                         | 8       | 157        | 138           | 40  | 48  | 57  | 35         |
| davon                                | 1972 | 265                           | 126                         | 15      | 124        | 125           | 34  | 48  | 40  | 18         |
| Kerngebiet                           | 1971 | 31                            | -                           | 3       | 28         | -             | 2   | 6   | 12  | 11         |
|                                      | 1972 | 24                            | -                           | 2       | 22         | 1             | -   | 5   | 16  | 2          |
| OG. Lokstedt                         | 1971 | 167                           | 115                         | 5       | 47         | 109           | 28  | 19  | 1   | 10         |
|                                      | 1972 | 147                           | 89                          | 9       | 49         | 86            | 23  | 31  | 2   | 5          |
| OG. Stellingen                       | 1971 | 120                           | 38                          | -       | 82         | 29            | 10  | 23  | 44  | 14         |
|                                      | 1972 | 94                            | 37                          | 4       | 53         | 38            | 11  | 12  | 22  | 11         |
| <u>Bezirk Hamburg-Nord</u>           | 1971 | 107                           | 42                          | 4       | 61         | 33            | 28  | 20  | 15  | 11         |
| davon                                | 1972 | 105                           | 36                          | 3       | 66         | 33            | 9   | 17  | 33  | 13         |
| Kerngebiet                           | 1971 | 37                            | 11                          | 1       | 25         | 10            | 5   | 12  | 6   | 4          |
|                                      | 1972 | 43                            | 6                           | 1       | 36         | 3             | 7   | 10  | 21  | 2          |
| OG. Barmbek-Uhlenhorst               | 1971 | 12                            | -                           | -       | 12         | -             | 1   | 1   | 4   | 6          |
|                                      | 1972 | 24                            | -                           | 1       | 23         | -             | -   | 4   | 10  | 10         |
| OG. Fuhlsbüttel                      | 1971 | 58                            | 31                          | 3       | 24         | 23            | 22  | 7   | 5   | 1          |
|                                      | 1972 | 38                            | 30                          | 1       | 7          | 30            | 2   | 3   | 2   | 1          |
| <u>Bezirk Wandsbek</u>               | 1971 | 833                           | 498                         | 21      | 314        | 451           | 140 | 51  | 136 | 55         |
| davon                                | 1972 | 763                           | 396                         | 27      | 340        | 376           | 152 | 52  | 120 | 63         |
| Kerngebiet                           | 1971 | 148                           | 54                          | 3       | 91         | 43            | 31  | 20  | 39  | 15         |
|                                      | 1972 | 135                           | 50                          | 5       | 80         | 38            | 50  | 24  | 16  | 7          |
| OG. Bramfeld                         | 1971 | 138                           | 47                          | 3       | 88         | 50            | 9   | 2   | 57  | 20         |
|                                      | 1972 | 170                           | 25                          | 14      | 131        | 28            | 25  | 10  | 68  | 39         |
| OG. Alstertal                        | 1971 | 186                           | 134                         | 7       | 45         | 134           | 33  | 4   | 11  | 4          |
|                                      | 1972 | 183                           | 152                         | 5       | 26         | 153           | 20  | 3   | 4   | 3          |
| OG. Walddörfer                       | 1971 | 189                           | 182                         | 1       | 6          | 151           | 34  | 3   | 1   | -          |
|                                      | 1972 | 132                           | 113                         | -       | 19         | 108           | 16  | 3   | 2   | 3          |
| OG. Rahlstedt                        | 1971 | 172                           | 81                          | 7       | 84         | 73            | 33  | 22  | 28  | 16         |
|                                      | 1972 | 143                           | 56                          | 3       | 84         | 49            | 41  | 12  | 30  | 11         |
| <u>Bezirk Bergedorf</u>              | 1971 | 162                           | 110                         | 8       | 44         | 106           | 19  | 19  | 13  | 5          |
| davon                                | 1972 | 194                           | 152                         | 7       | 35         | 130           | 36  | 10  | 16  | 2          |
| Kerngebiet                           | 1971 | 70                            | 29                          | 1       | 40         | 25            | 11  | 19  | 12  | 3          |
|                                      | 1972 | 117                           | 82                          | 2       | 33         | 66            | 24  | 9   | 16  | 2          |
| OG. Vier- und Marschlande            | 1971 | 92                            | 81                          | 7       | 4          | 81            | 8   | -   | 1   | 2          |
|                                      | 1972 | 77                            | 70                          | 5       | 2          | 64            | 12  | 1   | -   | -          |
| <u>Bezirk Harburg</u>                | 1971 | 368                           | 321                         | 2       | 45         | 225           | 108 | 22  | 10  | 3          |
| davon                                | 1972 | 245                           | 181                         | 9       | 55         | 159           | 35  | 25  | 20  | 6          |
| Kerngebiet                           | 1971 | 262                           | 238                         | 1       | 23         | 165           | 77  | 17  | 3   | -          |
|                                      | 1972 | 153                           | 106                         | 1       | 46         | 88            | 22  | 22  | 18  | 3          |
| OG. Wilhelmsburg                     | 1971 | 18                            | 13                          | -       | 5          | 13            | 1   | 1   | -   | 3          |
|                                      | 1972 | 13                            | 13                          | -       | -          | 11            | 2   | -   | -   | -          |
| OG. Süderelbe                        | 1971 | 88                            | 70                          | 1       | 17         | 47            | 30  | 4   | 7   | -          |
|                                      | 1972 | 79                            | 62                          | 8       | 9          | 60            | 11  | 3   | 2   | 3          |
| <b>Hamburg insgesamt</b>             | 1971 | 2 289                         | 1 401                       | 78      | 810        | 1 221         | 408 | 233 | 282 | 145        |
|                                      | 1972 | 2 110                         | 1 103                       | 78      | 929        | 964           | 399 | 173 | 421 | 153        |

1) Angaben liegen auch für die einzelnen Ortsteile vor.

## 19. DER ZUGANG AN WOHNUNGEN IN DEN GEBIETSTEILEN 1971 UND 1972 NACH GRÖSSE UND BAUHERREN

| Bezirke,<br>Ortsamtsgebiete (OG.) 1) |      | Wohnungen<br>ins-<br>gesamt | Von den Wohnungen hatten    |        |        |                  | Wohnungen<br>in<br>Wohn-<br>bauten<br>zusammen | davon wurden errichtet durch                        |   |                              |                      |     | Gebiets-<br>körper-<br>schaften<br>und<br>Organi-<br>sationen<br>ohne<br>Erwerbs-<br>charakter |
|--------------------------------------|------|-----------------------------|-----------------------------|--------|--------|------------------|--|---|---|------------------------------|----------------------|-----|--|
|                                      |      |                             | 1<br>und<br>2               | 3      | 4      | 5<br>und<br>mehr |  | Gemein-<br>nützige<br>Wohnungs-<br>unter-<br>nehmen | Sonstige<br>Wohnungs-<br>unter-<br>nehmen | Sonstige<br>Unter-<br>nehmen | Private<br>Haushalte |     |  |
|                                      |      |                             | Wohnräume (einschl. Küchen) |        |        |                  |  |   |   |                              |                      |     |  |
| <u>Bezirk Hamburg-Mitte</u>          | 1971 | 1 247                       | 460                         | 156    | 450    | 181              | 1 224  | 382   | 69  | 233                          | 506                  | 34  |  |
|                                      | 1972 | 3 235                       | 346                         | 593    | 1 763  | 533              | 3 200  | 2 343   | 306                                       | 29                           | 498                  | 24  |  |
| davon                                |      |                             |                             |        |        |                  |  |   |   |                              |                      |     |  |
| Kerngebiet                           | 1971 | 366                         | 300                         | 19     | 41     | 6                | 358  | -   | -   | 217                          | 133                  | 8   |  |
|                                      | 1972 | 133                         | 77                          | 19     | 29     | 8                | 122  | 32  | -   | 29                           | 37                   | 24  |  |
| OG. Billstedt                        | 1971 | 845                         | 149                         | 131    | 397    | 168              | 833  | 382   | 69  | 16                           | 340                  | 26  |  |
|                                      | 1972 | 3 013                       | 213                         | 562    | 1 720  | 518              | 2 994  | 2 311   | 242                                       | -                            | 441                  | -   |  |
| OG. Veddel-Rothenburgsort            | 1971 | 13                          | 10                          | -      | 1      | 2                | 10   | -   | -   | -                            | 10                   | -   |  |
|                                      | 1972 | 5                           | 2                           | 2      | 1      | -                | -  | -   | -   | -                            | -                    | -   |  |
| OG. Finkenwerder                     | 1971 | 23                          | 1                           | 6      | 11     | 5                | 23   | -   | -   | -                            | 23                   | -   |  |
|                                      | 1972 | 84                          | 54                          | 10     | 13     | 7                | 84   | -   | 64  | -                            | 20                   | -   |  |
| <u>Bezirk Altona</u>                 | 1971 | 2 013                       | 541                         | 263    | 577    | 632              | 1 981  | 760   | 516                                       | 90                           | 515                  | 100 |  |
|                                      | 1972 | 1 552                       | 231                         | 376    | 424    | 521              | 1 524  | 685   | 264                                       | 224                          | 349                  | 2   |  |
| davon                                |      |                             |                             |        |        |                  |  |   |   |                              |                      |     |  |
| Kerngebiet                           | 1971 | 403                         | 153                         | 98     | 32     | 120              | 393  | 184   | 60  | 9                            | 135                  | 5   |  |
|                                      | 1972 | 477                         | 64                          | 219    | 102    | 92               | 469  | 35  | 101                                       | 204                          | 128                  | 1   |  |
| OG. Blankenese                       | 1971 | 1 610                       | 388                         | 165    | 545    | 512              | 1 588  | 576   | 456                                       | 81                           | 380                  | 95  |  |
|                                      | 1972 | 1 075                       | 167                         | 157    | 322    | 429              | 1 055  | 650   | 163                                       | 20                           | 221                  | 1   |  |
| <u>Bezirk Eimsbüttel</u>             | 1971 | 2 585                       | 696                         | 668    | 847    | 374              | 2 459  | 829   | 796                                       | 176                          | 610                  | 48  |  |
|                                      | 1972 | 1 931                       | 330                         | 442    | 723    | 436              | 1 881  | 817   | 342                                       | 76                           | 644                  | 2   |  |
| davon                                |      |                             |                             |        |        |                  |  |   |   |                              |                      |     |  |
| Kerngebiet                           | 1971 | 447                         | 263                         | 114    | 61     | 9                | 444  | -   | 192                                       | 28                           | 224                  | -   |  |
|                                      | 1972 | 319                         | 148                         | 60     | 83     | 28               | 294  | -   | 88  | 28                           | 177                  | 1   |  |
| OG. Lokstedt                         | 1971 | 794                         | 218                         | 157    | 246    | 173              | 790  | 165   | 259                                       | 33                           | 287                  | 46  |  |
|                                      | 1972 | 611                         | 73                          | 91     | 209    | 238              | 599  | 80  | 156                                       | 34                           | 329                  | -   |  |
| OG. Stellingen                       | 1971 | 1 344                       | 215                         | 397    | 540    | 192              | 1 225  | 664   | 345                                       | 115                          | 99                   | 2   |  |
|                                      | 1972 | 1 001                       | 109                         | 291    | 431    | 170              | 988  | 737   | 98  | 14                           | 138                  | 1   |  |
| <u>Bezirk Hamburg-Nord</u>           | 1971 | 1 260                       | 745                         | 211    | 167    | 137              | 1 165  | 14  | 220                                       | 192                          | 461                  | 278 |  |
|                                      | 1972 | 1 113                       | 548                         | 135    | 261    | 169              | 1 098  | 302   | 180                                       | 254                          | 311                  | 51  |  |
| davon                                |      |                             |                             |        |        |                  |  |   |   |                              |                      |     |  |
| Kerngebiet                           | 1971 | 472                         | 289                         | 60     | 71     | 52               | 428  | -   | 157                                       | 53                           | 194                  | 24  |  |
|                                      | 1972 | 516                         | 220                         | 48     | 186    | 62               | 509  | 162   | 36  | 169                          | 121                  | 21  |  |
| OG. Barmbek-Uhlenhorst               | 1971 | 287                         | 169                         | 86     | 27     | 5                | 244  | -   | 24  | 97                           | 123                  | -   |  |
|                                      | 1972 | 363                         | 166                         | 93     | 76     | 28               | 360  | 19  | 143                                       | 50                           | 148                  | -   |  |
| OG. Fuhlsbüttel                      | 1971 | 501                         | 287                         | 65     | 69     | 80               | 493  | 14  | 39  | 42                           | 144                  | 254 |  |
|                                      | 1972 | 234                         | 162                         | 2) - 6 | 2) - 1 | 79               | 229  | 121   | 1   | 35                           | 42                   | 30  |  |
| <u>Bezirk Wandsbek</u>               | 1971 | 4 794                       | 627                         | 896    | 1 854  | 1 417            | 4 768  | 2 168   | 520                                       | 267                          | 1 634                | 179 |  |
|                                      | 1972 | 5 268                       | 1 424                       | 804    | 1 623  | 1 417            | 5 201  | 2 402   | 766                                       | 69                           | 1 705                | 259 |  |
| davon                                |      |                             |                             |        |        |                  |  |   |   |                              |                      |     |  |
| Kerngebiet                           | 1971 | 1 338                       | 303                         | 301    | 500    | 234              | 1 331  | 692   | 88  | 16                           | 387                  | 148 |  |
|                                      | 1972 | 1 133                       | 429                         | 199    | 309    | 196              | 1 122  | 284   | 218                                       | 36                           | 478                  | 106 |  |
| OG. Bramfeld                         | 1971 | 1 060                       | 133                         | 218    | 451    | 258              | 1 056  | 555   | 103                                       | 29                           | 368                  | 1   |  |
|                                      | 1972 | 1 723                       | 225                         | 277    | 743    | 478              | 1 708  | 1 207   | 19  | 7                            | 475                  | -   |  |
| OG. Alstertal                        | 1971 | 845                         | 60                          | 106    | 324    | 355              | 842  | 376   | 149                                       | 49                           | 239                  | 29  |  |
|                                      | 1972 | 697                         | 216                         | 88     | 79     | 314              | 693  | 5   | 229                                       | 3                            | 303                  | 153 |  |
| OG. Walddörfer                       | 1971 | 281                         | 3                           | 8      | 40     | 230              | 278  | 10  | 105                                       | 18                           | 144                  | 1   |  |
|                                      | 1972 | 330                         | 29                          | 24     | 80     | 197              | 328  | 12  | 117                                       | 14                           | 185                  | -   |  |
| OG. Rahlstedt                        | 1971 | 1 270                       | 128                         | 263    | 539    | 340              | 1 261  | 535   | 75  | 155                          | 496                  | -   |  |
|                                      | 1972 | 1 385                       | 525                         | 216    | 412    | 232              | 1 350  | 894   | 183                                       | 9                            | 264                  | -   |  |
| <u>Bezirk Bergedorf</u>              | 1971 | 737                         | 89                          | 197    | 269    | 182              | 724  | 274   | 102                                       | 22                           | 270                  | 56  |  |
|                                      | 1972 | 687                         | 134                         | 126    | 210    | 217              | 675  | 240   | 42  | 53                           | 287                  | 53  |  |
| davon                                |      |                             |                             |        |        |                  |  |   |   |                              |                      |     |  |
| Kerngebiet                           | 1971 | 508                         | 86                          | 138    | 188    | 96               | 499  | 274   | 6   | 22                           | 141                  | 56  |  |
|                                      | 1972 | 564                         | 131                         | 120    | 183    | 130              | 558  | 240   | 42  | 53                           | 170                  | 53  |  |
| OG. Vier- und Marschlande            | 1971 | 229                         | 3                           | 59     | 81     | 86               | 225  | -   | 96  | -                            | 129                  | -   |  |
|                                      | 1972 | 123                         | 3                           | 6      | 27     | 87               | 117  | -   | -   | -                            | 117                  | -   |  |
| <u>Bezirk Harburg</u>                | 1971 | 1 028                       | 101                         | 184    | 316    | 427              | 1 006  | 368   | 274                                       | 25                           | 338                  | 1   |  |
|                                      | 1972 | 1 070                       | 188                         | 156    | 357    | 369              | 1 058  | 328   | 146                                       | 3                            | 533                  | 48  |  |
| davon                                |      |                             |                             |        |        |                  |  |   |   |                              |                      |     |  |
| Kerngebiet                           | 1971 | 454                         | 44                          | 40     | 144    | 226              | 444  | 36  | 227                                       | 3                            | 177                  | 1   |  |
|                                      | 1972 | 682                         | 89                          | 92     | 285    | 216              | 679  | 190   | 121                                       | -                            | 320                  | 48  |  |
| OG. Wilhelmsburg                     | 1971 | 337                         | 53                          | 111    | 65     | 108              | 327  | 276   | -   | 16                           | 35                   | -   |  |
|                                      | 1972 | 30                          | -                           | -      | 4      | 26               | 22   | -   | -   | -                            | 22                   | -   |  |
| OG. Süderelbe                        | 1971 | 237                         | 4                           | 33     | 107    | 93               | 235  | 56  | 47  | 6                            | 126                  | -   |  |
|                                      | 1972 | 358                         | 99                          | 64     | 68     | 127              | 357  | 138   | 25  | 3                            | 191                  | -   |  |
| <b>Hamburg insgesamt</b>             | 1971 | 13 664                      | 3 259                       | 2 575  | 4 480  | 3 350            | 13 327   | 4 795   | 2 497                                     | 1 005                        | 4 334                | 696 |  |
|                                      | 1972 | 14 856                      | 3 201                       | 2 632  | 5 361  | 3 662            | 14 637   | 7 117   | 2 046                                     | 708                          | 4 327                | 439 |  |

1) Angaben liegen auch für die einzelnen Ortsteile vor.

2) Minuszahlen können entstehen durch Veränderung der Raumzahl bei Um-, An-, Erweiterungsbaumaßnahmen an bestehenden Wohnungen.

20. DIE NEUERSTELLTEN WOHNGEBAUDE UND WOHNUNGEN <sup>1)</sup> 1950 BIS 1972

a) Grundzahlen

| Jahre | Wohn-<br>gebäude | Umbauter Raum<br>cbm | Wohnungen | darunter mit |                    | Wohn-<br>räume | Brutto-<br>wohnfläche<br>qm | Nutz-<br>fläche 2)<br>qm | Veranschlagte<br>reine<br>Baukosten<br>DM |
|-------|------------------|----------------------|-----------|--------------|--------------------|----------------|-----------------------------|--------------------------|---|
|       |                  |                      |           | Bad          | Sammel-<br>heizung |                |                             |                          |   |
| 1950  | 4 735            | 5 787 700            | 22 216    | .            | .                  | 69 910         | 1 138 661                   | .                        | 212 498 000                               |
| 1951  | 4 806            | 5 799 000            | 22 559    | .            | .                  | 70 659         | 1 121 755                   | .                        | 230 015 000                               |
| 1952  | 3 971            | 5 529 000            | 21 976    | .            | .                  | 68 975         | 1 082 719                   | 55 404                   | 255 793 000                               |
| 1953  | 4 643            | 5 394 300            | 22 326    | 18 250       | 4 409              | 68 699         | 1 081 767                   | 41 805                   | 271 423 300                               |
| 1954  | 5 249            | 5 919 700            | 23 216    | 20 783       | 6 884              | 73 883         | 1 180 871                   | 66 558                   | 325 268 700                               |
| 1955  | 4 553            | 6 205 600            | 22 085    | 19 775       | 7 924              | 75 045         | 1 208 446                   | 65 139                   | 339 169 600                               |
| 1956  | 5 934            | 7 445 400            | 25 318    | 23 820       | 9 124              | 90 017         | 1 439 743                   | 67 920                   | 426 491 300                               |
| 1957  | 6 119            | 6 382 500            | 21 782    | 21 142       | 8 388              | 80 916         | 1 282 674                   | 58 591                   | 401 384 300                               |
| 1958  | 4 532            | 5 077 300            | 16 328    | 15 837       | 8 501              | 61 998         | 1 015 690                   | 49 780                   | 345 338 900                               |
| 1959  | 6 421            | 6 549 400            | 20 827    | 20 220       | 13 161             | 79 013         | 1 315 943                   | 48 536                   | 470 452 600                               |
| 1960  | 6 052            | 6 419 800            | 19 716    | 19 442       | 14 987             | 74 485         | 1 259 801                   | 55 047                   | 486 896 500                               |
| 1961  | 5 751            | 6 570 500            | 20 706    | 20 116       | 16 954             | 75 926         | 1 296 518                   | 48 550                   | 527 827 700                               |
| 1962  | 5 148            | 6 955 500            | 22 052    | 21 491       | 19 195             | 80 097         | 1 369 291                   | 47 304                   | 627 195 000                               |
| 1963  | 3 962            | 5 105 800            | 15 844    | 15 764       | 14 341             | 59 235         | 1 018 634                   | 40 499                   | 506 908 500                               |
| 1964  | 3 530            | 5 153 000            | 15 852    | 15 709       | 15 305             | 58 808         | 1 028 948                   | 58 084                   | 534 624 700                               |
| 1965  | 3 815            | 5 491 500            | 16 335    | 16 139       | 15 900             | 60 891         | 1 117 398                   | 54 083                   | 620 548 500                               |
| 1966  | 3 688            | 5 586 400            | 16 161    | 16 133       | 15 903             | 60 741         | 1 114 734                   | 56 183                   | 657 583 400                               |
| 1967  | 3 467            | 5 680 200            | 16 926    | 16 883       | 16 867             | 61 189         | 1 123 231                   | 63 025                   | 682 980 100                               |
| 1968  | 2 805            | 5 889 600            | 17 686    | 17 678       | 17 230             | 65 011         | 1 196 300                   | 61 400                   | 703 235 700                               |
| 1969  | 2 386            | 4 983 500            | 14 374    | 14 358       | 13 904             | 52 794         | 985 800                     | 56 100                   | 583 962 800                               |
| 1970  | 1 830            | 4 056 100            | 11 743    | 11 743       | 11 468             | 43 216         | 804 900                     | 45 000                   | 488 869 800                               |
| 1971  | 2 289            | 4 578 100            | 13 100    | 13 100       | 12 571             | 46 826         | 904 900                     | 53 000                   | 610 467 700                               |
| 1972  | 2 110            | 5 102 500            | 14 393    | 14 393       | 14 243             | 52 232         | 1 030 000                   | 71 000                   | 785 146 300                               |

b) Durchschnittswerte

| Jahre | Wohnungen<br>je<br>Wohn-<br>gebäude | Umbauter Raum<br>je<br>Wohngebäude<br>cbm | Räume<br>je<br>Wohnung<br>(einschl.<br>Küchen) | Brutto-<br>wohn-<br>fläche<br>je<br>Wohnung<br>qm | Anteil<br>der Nutz-<br>fläche 2)<br>an der<br>Gesamt-<br>fläche<br>in % | Von 100 Wohnungen<br>hatten |                    | Veranschlagte<br>reine Baukosten<br>in DM |               |                                     |
|-------|-------------------------------------|---|--|---|---|-----------------------------|--------------------|---|---------------|-------------------------------------|
|       |                                     |   |  |   |   | Bad                         | Sammel-<br>heizung | je cbm<br>umbauter<br>Raum                | je<br>Wohnung | je qm<br>Brutto-<br>wohn-<br>fläche |
| 1950  | 4,7                                 | 1 222                                     | 3,1  | 51,3  | .   | .                           | .                  | 36,7                                      | 9 565         | 187                                 |
| 1951  | 4,7                                 | 1 207                                     | 3,1  | 49,7  | .   | .                           | .                  | 39,7                                      | 10 196        | 205                                 |
| 1952  | 5,5                                 | 1 392                                     | 3,1  | 49,3  | 4,9   | .                           | .                  | 46,3                                      | 11 640        | 236                                 |
| 1953  | 4,8                                 | 1 162                                     | 3,1  | 48,5  | 3,7   | 81,7                        | 19,7               | 50,3                                      | 12 157        | 251                                 |
| 1954  | 4,4                                 | 1 128                                     | 3,2  | 50,9  | 5,3   | 89,5                        | 29,7               | 54,9                                      | 14 011        | 275                                 |
| 1955  | 4,9                                 | 1 363                                     | 3,4  | 54,7  | 5,1   | 89,5                        | 35,9               | 54,7                                      | 15 357        | 281                                 |
| 1956  | 4,3                                 | 1 255                                     | 3,6  | 56,9  | 4,5   | 94,1                        | 36,0               | 57,3                                      | 16 845        | 296                                 |
| 1957  | 3,6                                 | 1 043                                     | 3,7  | 58,9  | 4,4   | 97,1                        | 38,5               | 62,9                                      | 18 427        | 313                                 |
| 1958  | 3,6                                 | 1 120                                     | 3,0  | 62,2  | 4,7   | 97,0                        | 52,1               | 68,0                                      | 21 150        | 340                                 |
| 1959  | 3,2                                 | 1 020                                     | 3,8  | 63,2  | 3,6   | 97,1                        | 63,2               | 71,8                                      | 22 589        | 358                                 |
| 1960  | 3,3                                 | 1 061                                     | 3,8  | 63,9  | 4,2   | 98,6                        | 76,0               | 75,8                                      | 24 696        | 386                                 |
| 1961  | 3,6                                 | 1 142                                     | 3,7  | 62,6  | 3,6   | 97,2                        | 81,3               | 80,3                                      | 25 492        | 407                                 |
| 1962  | 4,3                                 | 1 351                                     | 3,6  | 62,1  | 3,3   | 97,5                        | 87,0               | 90,2                                      | 28 442        | 458                                 |
| 1963  | 4,0                                 | 1 289                                     | 3,7  | 64,3  | 3,8   | 99,5                        | 90,5               | 99,3                                      | 31 994        | 498                                 |
| 1964  | 4,5                                 | 1 460                                     | 3,7  | 64,9  | 5,3   | 99,1                        | 96,5               | 103,8                                     | 33 726        | 520                                 |
| 1965  | 4,3                                 | 1 439                                     | 3,7  | 68,4  | 4,6   | 98,8                        | 97,3               | 113,0                                     | 37 989        | 555                                 |
| 1966  | 4,4                                 | 1 515                                     | 3,8  | 69,0  | 4,8   | 99,8                        | 98,4               | 117,7                                     | 40 690        | 590                                 |
| 1967  | 4,9                                 | 1 638                                     | 3,6  | 66,4  | 5,3   | 99,7                        | 99,7               | 120,2                                     | 40 351        | 608                                 |
| 1968  | 6,1                                 | 2 041                                     | 3,7  | 67,6  | 4,9   | 99,9                        | 97,4               | 119,4                                     | 39 762        | 588                                 |
| 1969  | 6,0                                 | 2 089                                     | 3,7  | 68,6  | 5,4   | 99,9                        | 96,7               | 117,2                                     | 40 626        | 592                                 |
| 1970  | 6,4                                 | 2 216                                     | 3,7  | 68,5  | 5,3   | 100,0                       | 97,7               | 120,5                                     | 41 631        | 607                                 |
| 1971  | 5,7                                 | 2 000                                     | 3,6  | 69,1  | 5,5   | 100,0                       | 96,0               | 133,3                                     | 46 601        | 675                                 |
| 1972  | 6,8                                 | 2 418                                     | 3,6  | 71,6  | 6,4   | 100,0                       | 99,0               | 153,9                                     | 54 551        | 762                                 |

- 1) Neu- und Wiederaufbau sowie Umbau ganzer Gebäude; ohne Wohnungen in Nichtwohnbauten.  
2) Nutzfläche für gewerbliche, landwirtschaftliche und sonstige Nichtwohnzwecke.

21. DER REINZUGANG AN WOHNUNGEN IN DEN LÄNDERN DER BUNDESREPUBLIK 1960 BIS 1971

| Länder                     | 1960    | 1961    | 1962    | 1963    | 1964    | 1965    | 1966    | 1967    | 1968    | 1969    | 1970    | 1971    |
|----------------------------|---------|---------|---------|---------|---------|---------|---------|---------|---------|---------|---------|---------|
| Wohnungen                  |         |         |         |         |         |         |         |         |         |         |         |         |
| Schleswig-Holstein         | 24 087  | 24 141  | 24 412  | 23 575  | 27 175  | 27 126  | 26 675  | 26 852  | 24 897  | 23 005  | 20 744  | 27 019  |
| Hamburg                    | 19 703  | 20 973  | 22 030  | 15 903  | 15 874  | 16 225  | 15 707  | 16 712  | 17 328  | 12 959  | 10 792  | 11 941  |
| Niedersachsen              | 62 630  | 60 135  | 61 464  | 65 233  | 69 611  | 71 649  | 66 810  | 63 001  | 57 236  | 58 936  | 55 583  | 64 567  |
| Bremen                     | 9 002   | 8 149   | 5 404   | 7 883   | 9 196   | 9 201   | 7 151   | 6 504   | 5 738   | 4 557   | 4 769   | 5 819   |
| Nordrhein-Westfalen        | 154 601 | 142 929 | 137 195 | 135 833 | 160 330 | 137 221 | 136 049 | 133 000 | 131 179 | 124 385 | 115 840 | 128 989 |
| Hessen                     | 51 870  | 51 278  | 53 105  | 51 713  | 58 072  | 56 476  | 57 676  | 51 779  | 47 461  | 44 061  | 45 271  | 51 177  |
| Rheinland-Pfalz            | 28 748  | 27 927  | 26 990  | 29 722  | 30 337  | 29 118  | 29 937  | 26 125  | 26 282  | 25 906  | 23 635  | 25 554  |
| Baden-Württemberg          | 76 152  | 76 397  | 82 481  | 80 159  | 89 823  | 86 572  | 91 236  | 76 678  | 66 323  | 69 371  | 70 851  | 81 850  |
| Bayern                     | 92 421  | 101 389 | 102 705 | 96 115  | 97 029  | 90 199  | 103 329 | 100 089 | 95 073  | 85 449  | 81 860  | 101 614 |
| Saarland                   | 11 056  | 9 948   | 7 921   | 8 446   | 9 446   | 9 801   | 8 533   | 6 825   | 5 762   | 5 194   | 4 916   | 5 131   |
| Berlin (West)              | 22 905  | 22 039  | 19 605  | 17 437  | 16 136  | 8 788   | 15 490  | 16 278  | 20 565  | 18 250  | 16 951  | 18 866  |
| Bundesrepublik             | 553 175 | 545 305 | 543 312 | 532 019 | 583 029 | 542 376 | 558 593 | 523 843 | 497 844 | 472 073 | 451 212 | 522 527 |
| auf 10 000 der Bevölkerung |         |         |         |         |         |         |         |         |         |         |         |         |
| Schleswig-Holstein         | 105     | 105     | 105     | 100     | 114     | 113     | 109     | 109     | 98      | 90      | 83      | 106     |
| Hamburg                    | 108     | 114     | 120     | 86      | 86      | 87      | 85      | 90      | 95      | 71      | 60      | 67      |
| Niedersachsen              | 96      | 91      | 92      | 97      | 103     | 105     | 97      | 90      | 81      | 63      | 78      | 90      |
| Bremen                     | 130     | 116     | 76      | 110     | 127     | 126     | 96      | 87      | 76      | 60      | 66      | 79      |
| Nordrhein-Westfalen        | 99      | 90      | 86      | 84      | 98      | 83      | 81      | 79      | 77      | 73      | 68      | 75      |
| Hessen                     | 110     | 107     | 109     | 105     | 116     | 111     | 112     | 99      | 89      | 83      | 83      | 93      |
| Rheinland-Pfalz            | 85      | 82      | 78      | 86      | 86      | 82      | 84      | 72      | 72      | 71      | 65      | 69      |
| Baden-Württemberg          | 101     | 99      | 105     | 100     | 111     | 105     | 108     | 90      | 76      | 79      | 79      | 90      |
| Bayern                     | 99      | 107     | 107     | 99      | 99      | 90      | 102     | 98      | 91      | 81      | 78      | 95      |
| Saarland                   | 106     | 94      | 73      | 77      | 85      | 88      | 76      | 60      | 51      | 46      | 44      | 46      |
| Berlin (West)              | 104     | 100     | 90      | 80      | 74      | 40      | 70      | 74      | 96      | 86      | 80      | 91      |
| Bundesrepublik             | 100     | 97      | 96      | 93      | 101     | 93      | 94      | 88      | 82      | 77      | 74      | 85      |

Quelle: Statistisches Bundesamt, Fachserie E, Reihe 3.



## 22. DER BAUOBERHANG AM 31. DEZEMBER 1971 UND 1972 NACH GEBIETSTEILEN

| Bezirke,<br>Ortsamtsgebiete (OG.) |      | Gebäude und Wohnungen 1)        |       |                       |      |           |       |                                 |                       |                     |                                 |  |                     |                                 |                       |
|-----------------------------------|------|---------------------------------|-------|-----------------------|------|-----------|-------|---------------------------------|-----------------------|---------------------|---------------------------------|--|---------------------|---------------------------------|-----------------------|
|                                   |      | im Bau befindlich               |       |                       |      |           |       |                                 |                       |                     |                                 | genehmigt,<br>aber noch nicht begonnen |                     |                                 |                       |
|                                   |      | insgesamt                       |       |                       |      | davon     |       |                                 |                       |                     |                                 |  |                     |                                 |                       |
|                                   |      | Nicht-<br>wohn-<br>ge-<br>bäude |       | Wohn-<br>ge-<br>bäude |      | Wohnungen |       | unter Dach                      |                       |                     | noch nicht unter Dach           |  |                     |                                 |                       |
|                                   |      |                                 |       |                       |      |           |       | Nicht-<br>wohn-<br>ge-<br>bäude | Wohn-<br>ge-<br>bäude | Wohn-<br>un-<br>gen | Nicht-<br>wohn-<br>ge-<br>bäude | Wohn-<br>ge-<br>bäude                  | Wohn-<br>un-<br>gen | Nicht-<br>wohn-<br>ge-<br>bäude | Wohn-<br>ge-<br>bäude |
|                                   |      | Zahl                            | %     | Zahl                  | %    | Zahl      | %     | Zahl                            | %                     | Zahl                | %                               | Zahl                                   | %                   |                                 |                       |
| Bezirk Hamburg-Mitte              | 1971 | 151                             | 285   | 3 602                 | 23,4 | 92        | 175   | 1 628                           | 59                    | 110                 | 1 974                           | 40                                     | 58                  | 378                             | 10,0                  |
| davon                             | 1972 | 144                             | 161   | 2 160                 | 13,8 | 81        | 88    | 784                             | 63                    | 73                  | 1 376                           | 31                                     | 52                  | 177                             | 6,0                   |
| Kerngebiet                        | 1971 | 52                              | 10    | 160                   | 1,0  | 30        | 8     | 116                             | 22                    | 2                   | 44                              | 14                                     | 2                   | 25                              | 0,7                   |
|                                   | 1972 | 56                              | 6     | 149                   | 1,0  | 32        | 3     | 54                              | 24                    | 3                   | 95                              | 13                                     | 1                   | 18                              | 0,6                   |
| OG. Billstedt                     | 1971 | 48                              | 271   | 3 358                 | 21,9 | 28        | 164   | 1 435                           | 20                    | 107                 | 1 923                           | 11                                     | 35                  | 330                             | 8,7                   |
|                                   | 1972 | 48                              | 152   | 2 002                 | 12,8 | 22        | 84    | 724                             | 26                    | 68                  | 1 278                           | 4                                      | 27                  | 130                             | 4,4                   |
| OG. Veddel-<br>Rothenburgsort     | 1971 | 44                              | -     | 4                     | 0    | 30        | -     | -                               | 14                    | -                   | 4                               | 10                                     | -                   | -                               | -                     |
|                                   | 1972 | 32                              | -     | 4                     | 0    | 22        | -     | 4                               | 10                    | -                   | -                               | 7                                      | 1                   | 3                               | 0,1                   |
| OG. Finkenwerder                  | 1971 | 7                               | 4     | 80                    | 0,5  | 4         | 3     | 77                              | 3                     | 1                   | 3                               | 5                                      | 21                  | 23                              | 0                     |
|                                   | 1972 | 8                               | 3     | 5                     | 0    | 5         | 1     | 2                               | 3                     | 2                   | 3                               | 7                                      | 23                  | 26                              | 0,9                   |
| Bezirk Altona                     | 1971 | 80                              | 219   | 1 959                 | 12,8 | 43        | 154   | 1 095                           | 37                    | 65                  | 864                             | 38                                     | 76                  | 1 097                           | 28,8                  |
| davon                             | 1972 | 79                              | 270   | 2 983                 | 19,1 | 56        | 148   | 1 077                           | 23                    | 122                 | 1 906                           | 32                                     | 55                  | 433                             | 14,8                  |
| Kerngebiet                        | 1971 | 29                              | 55    | 1 114                 | 7,3  | 17        | 29    | 437                             | 12                    | 26                  | 677                             | 27                                     | 17                  | 321                             | 8,4                   |
|                                   | 1972 | 31                              | 75    | 1 634                 | 10,5 | 20        | 31    | 342                             | 11                    | 44                  | 1 292                           | 21                                     | 21                  | 159                             | 5,4                   |
| OG. Blankenese                    | 1971 | 51                              | 164   | 845                   | 5,5  | 26        | 125   | 658                             | 25                    | 39                  | 187                             | 11                                     | 59                  | 776                             | 20,4                  |
|                                   | 1972 | 48                              | 195   | 1 349                 | 8,6  | 36        | 117   | 735                             | 12                    | 78                  | 614                             | 11                                     | 34                  | 274                             | 9,4                   |
| Bezirk Eimsbüttel                 | 1971 | 100                             | 251   | 1 983                 | 12,9 | 51        | 142   | 951                             | 49                    | 109                 | 1 032                           | 36                                     | 92                  | 1 050                           | 27,6                  |
| davon                             | 1972 | 88                              | 324   | 2 604                 | 16,6 | 58        | 157   | 1 238                           | 30                    | 167                 | 1 366                           | 35                                     | 149                 | 1 039                           | 35,6                  |
| Kerngebiet                        | 1971 | 18                              | 28    | 473                   | 3,1  | 10        | 13    | 159                             | 8                     | 15                  | 314                             | 14                                     | 16                  | 199                             | 5,2                   |
|                                   | 1972 | 26                              | 37    | 643                   | 4,1  | 13        | 18    | 353                             | 13                    | 19                  | 290                             | 6                                      | 7                   | 121                             | 4,1                   |
| OG. Lokstedt                      | 1971 | 36                              | 132   | 535                   | 3,5  | 17        | 75    | 292                             | 19                    | 57                  | 243                             | 12                                     | 61                  | 750                             | 19,7                  |
|                                   | 1972 | 31                              | 196   | 1 333                 | 8,5  | 23        | 96    | 631                             | 8                     | 100                 | 702                             | 20                                     | 113                 | 811                             | 27,8                  |
| OG. Stellingen                    | 1971 | 46                              | 91    | 975                   | 6,3  | 24        | 54    | 500                             | 22                    | 37                  | 475                             | 10                                     | 15                  | 101                             | 2,7                   |
|                                   | 1972 | 31                              | 91    | 628                   | 4,0  | 22        | 43    | 254                             | 9                     | 48                  | 374                             | 9                                      | 29                  | 107                             | 3,7                   |
| Bezirk Hamburg-Nord               | 1971 | 69                              | 120   | 1 308                 | 8,5  | 37        | 31    | 217                             | 32                    | 89                  | 1 091                           | 33                                     | 19                  | 188                             | 4,9                   |
| davon                             | 1972 | 65                              | 78    | 1 062                 | 6,8  | 40        | 41    | 408                             | 25                    | 37                  | 654                             | 27                                     | 64                  | 374                             | 12,8                  |
| Kerngebiet                        | 1971 | 17                              | 48    | 583                   | 3,8  | 11        | 8     | 59                              | 6                     | 40                  | 524                             | 8                                      | 5                   | 58                              | 1,5                   |
|                                   | 1972 | 20                              | 23    | 285                   | 1,8  | 7         | 14    | 182                             | 13                    | 9                   | 103                             | 8                                      | 15                  | 113                             | 3,9                   |
| OG. Barmbek-Uhlenhorst            | 1971 | 21                              | 25    | 472                   | 3,1  | 11        | 9     | 113                             | 10                    | 16                  | 359                             | 19                                     | 7                   | 69                              | 1,8                   |
|                                   | 1972 | 18                              | 20    | 558                   | 3,6  | 12        | 9     | 153                             | 6                     | 11                  | 405                             | 12                                     | 10                  | 119                             | 4,1                   |
| OG. Fuhlsbüttel                   | 1971 | 31                              | 47    | 253                   | 1,6  | 15        | 14    | 45                              | 16                    | 33                  | 208                             | 6                                      | 7                   | 61                              | 1,6                   |
|                                   | 1972 | 27                              | 35    | 219                   | 1,4  | 21        | 18    | 73                              | 6                     | 17                  | 146                             | 7                                      | 39                  | 142                             | 4,8                   |
| Bezirk Wandsbek                   | 1971 | 101                             | 636   | 4 580                 | 29,8 | 51        | 389   | 2 497                           | 50                    | 247                 | 2 083                           | 29                                     | 127                 | 635                             | 16,7                  |
| davon                             | 1972 | 97                              | 636   | 4 794                 | 30,6 | 57        | 369   | 2 595                           | 40                    | 267                 | 2 199                           | 26                                     | 97                  | 607                             | 20,8                  |
| Kerngebiet                        | 1971 | 32                              | 124   | 1 078                 | 7,0  | 14        | 77    | 618                             | 18                    | 47                  | 460                             | 11                                     | 31                  | 166                             | 4,4                   |
|                                   | 1972 | 28                              | 86    | 569                   | 3,6  | 19        | 57    | 360                             | 9                     | 29                  | 209                             | 6                                      | 25                  | 335                             | 11,5                  |
| OG. Bramfeld                      | 1971 | 25                              | 160   | 1 817                 | 11,8 | 9         | 87    | 931                             | 16                    | 73                  | 886                             | 4                                      | 17                  | 82                              | 2,2                   |
|                                   | 1972 | 22                              | 173   | 2 356                 | 15,1 | 10        | 75    | 972                             | 12                    | 98                  | 1 384                           | 8                                      | 9                   | 126                             | 4,3                   |
| OG. Alstertal                     | 1971 | 11                              | 137   | 400                   | 2,6  | 8         | 94    | 283                             | 3                     | 43                  | 117                             | 4                                      | 26                  | 66                              | 1,7                   |
|                                   | 1972 | 16                              | 160   | 487                   | 3,1  | 8         | 92    | 336                             | 8                     | 68                  | 151                             | 2                                      | 27                  | 51                              | 1,7                   |
| OG. Walddörfer                    | 1971 | 15                              | 112   | 331                   | 2,2  | 13        | 71    | 164                             | 2                     | 41                  | 167                             | 5                                      | 28                  | 47                              | 1,2                   |
|                                   | 1972 | 14                              | 112   | 180                   | 1,2  | 9         | 84    | 140                             | 5                     | 28                  | 40                              | 5                                      | 28                  | 52                              | 1,8                   |
| OG. Rahlstedt                     | 1971 | 18                              | 103   | 954                   | 6,2  | 7         | 60    | 501                             | 11                    | 43                  | 453                             | 5                                      | 25                  | 274                             | 7,2                   |
|                                   | 1972 | 17                              | 105   | 1 202                 | 7,6  | 11        | 61    | 787                             | 6                     | 44                  | 415                             | 5                                      | 8                   | 43                              | 1,5                   |
| Bezirk Bergedorf                  | 1971 | 67                              | 161   | 685                   | 4,5  | 24        | 104   | 357                             | 43                    | 57                  | 328                             | 64                                     | 79                  | 180                             | 4,7                   |
| davon                             | 1972 | 57                              | 119   | 865                   | 5,5  | 30        | 74    | 336                             | 27                    | 45                  | 529                             | 87                                     | 70                  | 136                             | 4,7                   |
| Kerngebiet                        | 1971 | 32                              | 99    | 576                   | 3,8  | 16        | 67    | 294                             | 16                    | 32                  | 282                             | 12                                     | 35                  | 112                             | 2,9                   |
|                                   | 1972 | 35                              | 69    | 787                   | 5,0  | 23        | 45    | 288                             | 12                    | 24                  | 499                             | 9                                      | 17                  | 56                              | 1,9                   |
| OG. Vier- und<br>Marschlande      | 1971 | 35                              | 62    | 109                   | 0,7  | 8         | 37    | 63                              | 27                    | 25                  | 46                              | 52                                     | 44                  | 68                              | 1,8                   |
|                                   | 1972 | 22                              | 50    | 78                    | 0,5  | 7         | 29    | 48                              | 15                    | 21                  | 30                              | 78                                     | 53                  | 80                              | 2,8                   |
| Bezirk Harburg                    | 1971 | 104                             | 290   | 1 241                 | 8,1  | 68        | 153   | 651                             | 36                    | 137                 | 590                             | 42                                     | 66                  | 276                             | 7,3                   |
| davon                             | 1972 | 94                              | 220   | 1 183                 | 7,6  | 68        | 160   | 882                             | 26                    | 60                  | 301                             | 33                                     | 61                  | 156                             | 5,3                   |
| Kerngebiet                        | 1971 | 39                              | 189   | 839                   | 5,5  | 26        | 95    | 455                             | 13                    | 94                  | 384                             | 8                                      | 21                  | 70                              | 1,8                   |
|                                   | 1972 | 20                              | 92    | 351                   | 2,3  | 13        | 66    | 257                             | 7                     | 26                  | 94                              | 9                                      | 34                  | 121                             | 4,1                   |
| OG. Wilhelmsburg                  | 1971 | 28                              | 13    | 41                    | 0,3  | 20        | 11    | 22                              | 8                     | 2                   | 19                              | 16                                     | 15                  | 96                              | 2,5                   |
|                                   | 1972 | 31                              | 28    | 520                   | 3,3  | 25        | 14    | 390                             | 6                     | 14                  | 130                             | 8                                      | -                   | 4                               | 0,1                   |
| OG. Süderelbe                     | 1971 | 37                              | 88    | 361                   | 2,3  | 22        | 47    | 174                             | 15                    | 41                  | 187                             | 18                                     | 30                  | 110                             | 2,9                   |
|                                   | 1972 | 43                              | 100   | 312                   | 2,0  | 30        | 80    | 235                             | 13                    | 20                  | 77                              | 16                                     | 27                  | 31                              | 1,1                   |
| Hamburg insgesamt                 | 1971 | 672                             | 1 962 | 15 358                | 100  | 366       | 1 148 | 7 396                           | 306                   | 814                 | 7 962                           | 282                                    | 517                 | 3 804                           | 100                   |
|                                   | 1972 | 624                             | 1 808 | 15 651                | 100  | 390       | 1 037 | 7 320                           | 234                   | 771                 | 8 331                           | 271                                    | 548                 | 2 922                           | 100                   |

1) einschl. Wohnungen in Nichtwohngebäuden.

## TIEFBAUTÄTIGKEIT

## 23. AUFTRAGSVERGABEN IM TIEFBAU 1970 BIS 1972 NACH DER AUSFÜHRUNGSZEIT

- Auftragswert von 25 000 DM und mehr -

| Art der Tiefbaumaßnahmen   |      | Betrag der Auftragsvergaben in 1000 DM |   |                     |                      |                |         | Außerdem vom Bauherrn gestelltes Material in 1000 DM |
|--|------|--|---|---------------------|----------------------|----------------|---------|--|
|  |      | Insgesamt                              | davon nach der vorgesehenen Ausführungszeit |                     |                      |                |         |  |
|  |      |  | bis 3 Monate                                | über 3 bis 6 Monate | über 6 bis 12 Monate | über 12 Monate |         |  |
| Bauherren insgesamt  |      |  |   |                     |                      |                |         |  |
| Straßenbauten  | 1970 | 100 823                                | 17 664                                      | 22 198              | 18 705               | 42 256         | 1 834   |  |
|  | 1971 | 65 349                                 | 14 503                                      | 19 760              | 16 543               | 14 544         | 749     |  |
|  | 1972 | 75 665                                 | 15 441                                      | 19 657              | 18 662               | 21 906         | 1 279   |  |
| Straßenbrückenbauten   | 1970 | 112 686                                | 1 541                                       | 5 429               | 104 285              | -              | -       |  |
|  | 1971 | 29 379                                 | 936   | 906                 | 3 888                | 23 648         | -       |  |
|  | 1972 | 2 208                                  | 971   | 340                 | 898                  | -              | -       |  |
| Tiefbauten an Bundeswasserstraßen und an Häfen                           | 1970 | 59 213                                 | 5 462                                       | 6 031               | 30 398               | 17 322         | 1 146   |  |
|  | 1971 | 18 317                                 | 2 817                                       | 5 562               | 8 601                | 1 338          | 659     |  |
|  | 1972 | 23 465                                 | 1 725                                       | 3 857               | 14 585               | 3 298          | 32      |  |
| Wasserwirtschaftliche Tiefbauten, Landeskulturbauten und Abwasseranlagen | 1970 | 84 145                                 | 15 029                                      | 38 545              | 29 536               | 1 035          | 477     |  |
|  | 1971 | 91 989                                 | 12 006                                      | 24 022              | 22 161               | 33 799         | 519     |  |
|  | 1972 | 82 143                                 | 8 289                                       | 21 449              | 5 882                | 46 524         | 651     |  |
| Sonstige Tiefbauten  | 1970 | 152 535                                | 18 278                                      | 47 126              | 34 560               | 52 571         | 11 691  |  |
|  | 1971 | 128 610                                | 17 934                                      | 24 976              | 22 055               | 63 645         | 12 937  |  |
|  | 1972 | 148 659                                | 15 765                                      | 16 779              | 30 349               | 85 766         | 12 611  |  |
| Insgesamt 1)   |      | 1970                                   | 509 402                                     | 57 974              | 115 331              | 118 628        | 217 469 | 15 148   |
|  |      | 1971                                   | 333 644                                     | 48 196              | 75 226               | 73 247         | 136 975 | 14 864   |
|  |      | 1972                                   | 332 139                                     | 42 191              | 62 081               | 70 374         | 157 494 | 14 574   |
| darunter Hamburger Behörden  |      |  |   |                     |                      |                |         |  |
| Straßenbauten  | 1970 | 62 600                                 | 14 820                                      | 17 290              | 14 728               | 15 762         | 1 636   |  |
|  | 1971 | 44 393                                 | 10 127                                      | 14 798              | 11 412               | 8 056          | 747     |  |
|  | 1972 | 54 662                                 | 9 896                                       | 14 609              | 18 145               | 12 013         | 1 077   |  |
| Straßenbrückenbauten   | 1970 | 84 276                                 | 1 052                                       | 274                 | 832                  | 82 118         | -       |  |
|  | 1971 | 27 642                                 | 834   | 384                 | 2 776                | 23 648         | -       |  |
|  | 1972 | 2 208                                  | 971   | 340                 | 898                  | -              | -       |  |
| Tiefbauten an Bundeswasserstraßen und an Häfen                           | 1970 | 56 959                                 | 4 927                                       | 5 799               | 28 911               | 17 322         | 1 146   |  |
|  | 1971 | 18 092                                 | 2 592                                       | 5 562               | 8 601                | 1 338          | 659     |  |
|  | 1972 | 23 039                                 | 1 725                                       | 3 857               | 14 159               | 3 298          | 32      |  |
| Wasserwirtschaftliche Tiefbauten, Landeskulturbauten und Abwasseranlagen | 1970 | 79 923                                 | 13 126                                      | 36 551              | 29 211               | 1 035          | 99      |  |
|  | 1971 | 85 113                                 | 9 764                                       | 21 456              | 21 523               | 32 370         | 8       |  |
|  | 1972 | 77 479                                 | 5 289                                       | 21 099              | 4 567                | 46 524         | -       |  |
| Sonstige Tiefbauten  | 1970 | 17 509                                 | 5 866                                       | 9 263               | 2 226                | 154            | 4 702   |  |
|  | 1971 | 7 538                                  | 3 780                                       | 2 407               | 1 350                | -              | 3 276   |  |
|  | 1972 | 4 886                                  | 2 931                                       | 1 367               | -                    | 588            | 3 004   |  |
| Zusammen   |      | 1970                                   | 301 267                                     | 39 791              | 69 177               | 75 908         | 116 391 | 7 583  |
|  |      | 1971                                   | 182 777                                     | 27 096              | 44 607               | 45 661         | 65 413  | 4 689  |
|  |      | 1972                                   | 162 274                                     | 20 811              | 41 272               | 37 768         | 62 423  | 4 112  |

1) Außerdem Auftragsvergaben für Bundesbauten (1970 = 0,9 Mio DM; 1971 = 3,3 Mio DM; 1972 = 3,2 Mio DM), die von der Oberfinanzdirektion Hamburg verwaltet werden.

## 24. AUFTRAGSVERGABEN IM TIEFBAU 1970 BIS 1972 NACH BAUHERREN, VERGABEART UND ZAHL DER AUFTRÄGE

- Auftragswert von 25 000 DM und mehr -

| Bauherren<br>Vergabearten |      | Zahl<br>der<br>Aufträge | Betrag<br>der<br>Auftrags-<br>vergaben | Außerdem<br>vom<br>Bauherrn<br>gestelltes<br>Material | Bauherren<br>Vergabearten |      | Zahl<br>der<br>Aufträge | Betrag<br>der<br>Auftrags-<br>vergaben | Außerdem<br>vom<br>Bauherrn<br>gestelltes<br>Material |
|---------------------------|------|-------------------------|--|---|---------------------------|------|-------------------------|--|---|
|                           |      |                         |  |   |                           |      |                         |  |   |
|                           |      | in 1000 DM              |  |   |                           |      | in 1000 DM              |  |   |
| Land Hamburg              | 1970 | 831                     | 301 267                                | 7 583   | noch:                     |      |                         |  |   |
|                           | 1971 | 676                     | 182 777                                | 4 689   | Land Hamburg              |      |                         |  |   |
|                           | 1972 | 592                     | 162 274                                | 4 112   | Strom- und Hafenbau       | 1970 | 208                     | 154 898                                | 5 208   |
| davon                     |      |                         |  |   |                           | 1971 | 123                     | 51 323                                 | 3 901   |
| Amt für Ingenieurwesen    | 1970 | 273                     | 95 497                                 | 1 022   |                           | 1972 | 100                     | 31 471                                 | 3 036   |
|                           | 1971 | 233                     | 89 147                                 | 144   | davon                     |      |                         |  |   |
|                           | 1972 | 186                     | 83 441                                 | 121   | Vergabe durch Öffentliche | 1970 | 65                      | 29 383                                 | 4 319   |
| davon                     |      |                         |  |   | Ausschreibung             | 1971 | 26                      | 6 246                                  | 3 125   |
| Vergabe durch Öffentliche | 1970 | 181                     | 74 902                                 | 520   |                           | 1972 | 28                      | 10 535                                 | 3 015   |
| Ausschreibung             | 1971 | 170                     | 75 350                                 | 141   | beschränkte Ausschreibung | 1970 | 37                      | 81 196                                 | 246   |
|                           | 1972 | 147                     | 77 659                                 | 121   |                           | 1971 | 15                      | 2 103                                  | 361   |
| beschränkte Ausschreibung | 1970 | 37                      | 8 629                                  | 233   |                           | 1972 | 15                      | 2 041                                  | 15  |
|                           | 1971 | 19                      | 2 061                                  | -   | freihändige Vergabe       | 1970 | 106                     | 44 318                                 | 644   |
|                           | 1972 | 13                      | 1 872                                  | -   |                           | 1971 | 82                      | 42 974                                 | 416   |
| freihändige Vergabe       | 1970 | 55                      | 11 966                                 | 269   |                           | 1972 | 57                      | 18 895                                 | 6   |
|                           | 1971 | 44                      | 11 736                                 | 3   |                           |      |                         |  |   |
|                           | 1972 | 26                      | 3 911                                  | -   | Bundesbehörden            | 1970 | 223                     | 167 828                                | 3 835   |
| Tiefbauabteilungen        | 1970 | 350                     | 50 872                                 | 1 352   |                           | 1971 | 217                     | 90 362                                 | 8 310   |
| der Bezirksämter          | 1971 | 320                     | 42 307                                 | 644   |                           | 1972 | 266                     | 121 640                                | 8 336   |
|                           | 1972 | 306                     | 47 361                                 | 956   |                           |      |                         |  |   |
| davon                     |      |                         |  |   | Sonstige Bauherren        | 1970 | 251                     | 40 307                                 | 3 730   |
| Vergabe durch Öffentliche | 1970 | 193                     | 37 773                                 | 829   |                           | 1971 | 222                     | 60 505                                 | 1 865   |
| Ausschreibung             | 1971 | 168                     | 32 042                                 | 490   |                           | 1972 | 236                     | 48 226                                 | 2 125   |
|                           | 1972 | 179                     | 39 056                                 | 854   |                           |      |                         |  |   |
| beschränkte Ausschreibung | 1970 | 57                      | 5 031                                  | 52  |                           |      |                         |  |   |
|                           | 1971 | 65                      | 4 439                                  | 46  |                           |      |                         |  |   |
|                           | 1972 | 46                      | 2 963                                  | 15  |                           |      |                         |  |   |
| freihändige Vergabe       | 1970 | 100                     | 8 068                                  | 472   |                           |      |                         |  |   |
|                           | 1971 | 87                      | 5 826                                  | 109   |                           |      |                         |  |   |
|                           | 1972 | 81                      | 5 343                                  | 87  |                           |      |                         |  |   |
|                           |      |                         |  |   | Insgesamt                 | 1970 | 1 305                   | 509 402                                | 15 148  |
|                           |      |                         |  |   |                           | 1971 | 1 115                   | 333 644                                | 14 864  |
|                           |      |                         |  |   |                           | 1972 | 1 094                   | 332 139                                | 14 574  |

Abweichungen in den Summen durch Runden der Zahlen

## 25. AUFTRAGSVERGABEN IM TIEFBAU 1970 BIS 1972 NACH WERTSTUFEN

— Auftragswert von 25 000 DM und mehr —

| Bauherren<br>Zahl der Aufträge<br>Betrag in 1000 DM |      | 25 000<br>bis<br>100 000<br>DM | 100 000<br>bis<br>300 000<br>DM | 300 000<br>bis<br>500 000<br>DM | 500 000<br>bis<br>1 Mio<br>DM | über<br>1 Mio DM | Insgesamt<br>1) |
|---|------|--------------------------------|---------------------------------|---------------------------------|-------------------------------|------------------|-----------------|
| <b>Land Hamburg</b>                                 |      |                                |                                 |                                 |                               |                  |                 |
| Zahl der Aufträge                                   | 1970 | 413                            | 238                             | 87                              | 63                            | 30               | 831             |
|   | 1971 | 372                            | 197                             | 49                              | 37                            | 21               | 676             |
|   | 1972 | 294                            | 200                             | 49                              | 28                            | 21               | 592             |
| Betrag in 1000 DM                                   | 1970 | 21 391                         | 40 940                          | 32 617                          | 44 611                        | 161 708          | 301 267         |
|   | 1971 | 19 228                         | 33 517                          | 18 248                          | 26 961                        | 84 823           | 182 777         |
|   | 1972 | 15 557                         | 34 762                          | 18 599                          | 18 691                        | 74 665           | 162 274         |
| <b>Bundesbehörden</b>                               |      |                                |                                 |                                 |                               |                  |                 |
| Zahl der Aufträge                                   | 1970 | 102                            | 60                              | 18                              | 20                            | 23               | 223             |
|   | 1971 | 125                            | 52                              | 11                              | 12                            | 17               | 217             |
|   | 1972 | 173                            | 59                              | 13                              | 8                             | 13               | 266             |
| Betrag in 1000 DM                                   | 1970 | 4 574                          | 9 721                           | 7 545                           | 13 059                        | 132 930          | 167 828         |
|   | 1971 | 5 654                          | 8 951                           | 4 501                           | 7 863                         | 63 392           | 90 362          |
|   | 1972 | 9 006                          | 9 570                           | 4 670                           | 5 910                         | 92 483           | 121 640         |
| <b>Sonstige Bauherren</b>                           |      |                                |                                 |                                 |                               |                  |                 |
| Zahl der Aufträge                                   | 1970 | 165                            | 54                              | 11                              | 14                            | 7                | 251             |
|   | 1971 | 125                            | 65                              | 9                               | 12                            | 11               | 222             |
|   | 1972 | 151                            | 49                              | 17                              | 8                             | 11               | 236             |
| Betrag in 1000 DM                                   | 1970 | 8 635                          | 8 967                           | 3 967                           | 8 082                         | 10 655           | 40 307          |
|   | 1971 | 6 667                          | 10 624                          | 3 626                           | 8 074                         | 31 513           | 60 505          |
|   | 1972 | 7 964                          | 7 842                           | 6 662                           | 4 776                         | 20 981           | 48 226          |
| <b>I n s g e s a m t</b>                            |      |                                |                                 |                                 |                               |                  |                 |
| Zahl der Aufträge                                   | 1970 | 680                            | 352                             | 116                             | 97                            | 60               | 1 305           |
|   | 1971 | 622                            | 314                             | 69                              | 61                            | 49               | 1 115           |
|   | 1972 | 618                            | 308                             | 79                              | 44                            | 45               | 1 094           |
| Betrag in 1000 DM                                   | 1970 | 34 599                         | 59 628                          | 44 128                          | 65 753                        | 305 293          | 509 402         |
|   | 1971 | 31 549                         | 53 093                          | 26 375                          | 42 898                        | 179 728          | 333 644         |
|   | 1972 | 32 528                         | 52 175                          | 29 931                          | 29 377                        | 188 128          | 332 139         |

1) ausschließlich des vom Bauherrn gestellten Materials.

Abweichungen in den Summen durch Runden der Zahlen

26. DIE DEM ÖFFENTLICHEN VERKEHR DIENENDEN STRASSEN <sup>1)</sup> UND IHRE BEFESTIGUNGEN 1961 BIS 1972

| Stichtage                              | Zahl der Straßen<br>am<br>Jahresende | Gesamt-<br>länge<br>der<br>Straßen<br>in km | Gesamt-<br>fläche<br>der<br>Straßen | davon entfielen auf |  |            | Von der Fahrbahnfläche<br>waren befestigt      |   |
|--|--------------------------------------|---|-------------------------------------|---------------------|--|------------|--|---|
|  |                                      |   |                                     | Fuß- und<br>Radwege | Gleisbau<br>Seiten- und<br>Mittel-<br>streifen | Fahrbahnen | mit schweren<br>und mittel-<br>schweren Decken | mit leichten<br>Decken und<br>unbefestigt |
|  |                                      |   |                                     |                     |  |            |  |   |
| in 1000 qm                             |                                      |   |                                     |                     |  |            |  |   |
| 31.12.1961                             | 6 929                                | 3 580                                       | 50 292                              | 25 614              | 2 770  | 21 908     | 18 109   | 3 799                                     |
| 31.12.1962                             | 6 965                                | 3 610                                       | 50 650                              | 25 800              | 2 450  | 22 400     | 18 900   | 3 500                                     |
| 31.12.1963                             | 7 022                                | 3 621                                       | 50 781                              | 25 865              | 2 336  | 22 580     | 19 190   | 3 390                                     |
| 31.12.1964                             | 7 104                                | 3 664                                       | 51 210                              | 26 037              | 2 336  | 22 837     | 19 537   | 3 300                                     |
| 31.12.1965                             | 7 128                                | 3 690                                       | 51 500                              | 26 164              | 2 336  | 23 000     | 17 000   | 6 000                                     |
| 31.12.1966                             | 7 250                                | 3 745                                       | 52 066                              | 26 472              | 2 336  | 23 258     | 17 300   | 5 958                                     |
| 31.12.1967                             | 7 275                                | 3 800                                       | 52 600                              | 26 664              | 2 336  | 23 600     | 17 700   | 5 900                                     |
| 31.12.1968                             | 7 270                                | 3 850                                       | 53 259                              | 26 864              | 2 359  | 24 036     | 18 180   | 5 856                                     |
| 31.12.1969                             | 7 131                                | 3 900                                       | 54 000                              | 27 346              | 2 359  | 24 295     | 18 695   | 5 600                                     |
| 31.12.1970                             | 7 170                                | 3 950                                       | 54 500                              | 27 587              | 2 359  | 24 554     | 19 172   | 5 382                                     |
| 31.12.1971                             | 2) 7 195                             | 3 950                                       | 3) 58 500                           | 32 190              | 2 400  | 24 000     | 18 600   | 5 400                                     |
| 31.12.1972                             | 2) 7 238                             | 3 950                                       | 59 500                              | 32 700              | 2 400  | 4) 24 400  | 4) 19 100                                      | 5) 5 300                                  |
| Zu- oder Abgang<br>1972 gegenüber 1971 | + 43                                 | 0   | + 1 000                             | + 510               | 0  | + 400      | + 500  | - 100                                     |

1) einschl. der nicht befahrbaren öffentlichen Wege und Straßen.- Werte.-

3) mit Ausnahme eines Schätzanteils Katasterwerte.-

2) Werte ohne Index-Schätz- oder Rechenwerte oder übernommene orläufiges Ergebnis neu durchgeführter Bestandsdatenauswertung.

## 27. STRASSENLEUCHTEN UND ENERGIEVERBRAUCH 1960 BIS 1972

| Jahre | Zahl der Straßenleuchten |              |                    | Energieverbrauch |            | Leuchtenzahl, bezogen auf die Gesamtlänge der Straßen Zahl je km |
|-------|--------------------------|--------------|--------------------|------------------|------------|--|
|       | elektr. Leuchten         | Gas-leuchten | Leuchten insgesamt | Elektrizität     | Gas        |  |
|       |                          |              |                    | kWh              | cbm        |  |
| 1960  | 44 948                   | 23 133       | 68 081             | 10 626 188       | 15 592 473 | 19   |
| 1961  | 47 467                   | 23 605       | 71 072             | 16 003 569       | 24 176 856 | 20   |
| 1962  | 49 874                   | 23 802       | 73 676             | 18 169 177       | 25 721 974 | 20   |
| 1963  | 53 309                   | 23 621       | 76 930             | 19 702 094       | 25 830 888 | 21   |
| 1964  | 56 625                   | 23 336       | 79 961             | 20 231 038       | 26 181 901 | 22   |
| 1965  | 59 773                   | 23 288       | 83 061             | 24 293 484       | 28 578 197 | 23   |
| 1966  | 63 938                   | 22 484       | 86 422             | 26 133 152       | 28 555 702 | 23   |
| 1967  | 66 352                   | 21 691       | 88 043             | 30 755 320       | 27 833 034 | 24   |
| 1968  | 69 302                   | 20 887       | 90 189             | 28 519 382       | 26 657 000 | 24   |
| 1969  | 73 500                   | 18 484       | 91 984             | 29 925 000       | 24 294 425 | 24   |
| 1970  | 76 400                   | 16 656       | 93 056             | 33 363 334       | 23 862 600 | 24   |
| 1971  | 79 640                   | 15 978       | 95 618             | 34 487 450       | 21 646 800 | 24   |
| 1972  | 83 110                   | 15 620       | 98 730             | 35 468 000       | 21 179 360 | 25   |

## 28. DEM ÖFFENTLICHEN VERKEHR DIENENDE STRASSENBRÜCKEN AM 31. DEZEMBER 1972

| Bauweise der Brücken | Straßenbrücken insgesamt | davon Brücken mit einer Tragfähigkeit in t |    |     |    |    |    |    |   |   |         |
|----------------------|--------------------------|--|----|-----|----|----|----|----|---|---|---------|
|                      |                          | 60   | 45 | 30  | 24 | 16 | 12 | 9  | 6 | 3 | unter 3 |
| Massive Brücken      | 311                      | 152  | 38 | 62  | 23 | 10 | 15 | 8  | 3 | - | -       |
| Stahlbrücken         | 136                      | 34   | 22 | 53  | 10 | 6  | 2  | 5  | 2 | 2 | -       |
| Holzbrücken          | 3                        | -  | -  | -   | -  | -  | -  | -  | - | 1 | 2       |
| Insgesamt            | 450                      | 186  | 60 | 115 | 33 | 16 | 17 | 13 | 5 | 3 | 2       |
| Dagegen 1971         | 450                      | 186  | 60 | 115 | 33 | 16 | 17 | 13 | 5 | 3 | 2       |

## 29. DIE STADTENTWASSERUNG 1960 BIS 1972

| Jahre | Sielnetz                   |                     |                      |                        | Abgeführte<br>Abwasser-<br>mengen<br>5) | Geförderte<br>Schwimm-<br>und<br>Sinkstoffe<br>6) | Durch<br>Pumpen<br>geförder-<br>te<br>Abwasser-<br>mengen | Abwasser in<br>Kläranlagen<br>gereinigt<br>7) |
|-------|----------------------------|---------------------|----------------------|------------------------|---|---|---|---|
|       | Kanalisiertes<br>Gebiet 1) | Gesamt-<br>länge 2) | Gesamt-<br>kosten 3) | Haus-<br>anschlüsse 4) |   |   |   |   |
|       | ha                         | km                  | Mio DM               | Zahl                   | cbm/tägl.                               | cbm/Jahr  | Mio cbm/Jahr  |   |
| 1960  | 24 445                     | 2 638               | 313,6                | 94 863                 | 478 000                                 | 64 000  | 100,1   | 6,7   |
| 1961  | 25 545                     | 2 808               | 369,2                | 97 023                 | 458 000                                 | 244 000   | 179,2   | 82,5  |
| 1962  | 26 545                     | 2 938               | 423,9                | 100 130                | 477 000                                 | 413 000   | 186,0   | 118,4   |
| 1963  | 27 245                     | 3 048               | 472,0                | 102 887                | 500 000                                 | 487 000   | 177,3   | 137,1   |
| 1964  | 28 545                     | 3 241               | 537,6                | 106 867                | 514 000                                 | 376 700   | 181,1   | 145,3   |
| 1965  | 29 808                     | 3 380               | 598,3                | 111 770                | 450 000                                 | 393 700   | 169,1   | 142,7   |
| 1966  | 30 650                     | 3 510               | 691,1                | 116 475                | 490 000                                 | 485 000   | 193,1   | 163,4   |
| 1967  | 31 690                     | 3 628               | 764,1                | 120 791                | 497 000                                 | 520 000   | 192,3   | 156,3   |
| 1968  | 32 540                     | 3 720               | 852,7                | 123 501                | 560 000                                 | 461 000   | 196,5   | 135,8   |
| 1969  | 33 520                     | 3 832               | 949,3                | 127 387                | 570 000                                 | 528 000   | 197,3   | 146,0   |
| 1970  | 34 180                     | 3 910               | 1 041,2              | 129 500                | 575 000                                 | 530 000   | 164,0   | 154,7   |
| 1971  | 35 030                     | 4 007               | 1 137,0              | 131 288                | 588 000                                 | 541 000   | 163,3   | 160,2   |
| 1972  | 35 565                     | 4 068               | 1 218,2              | 132 971                | 582 000                                 | 614 000   | 158,7   | 156,5   |

1) Brutto-Besiedlungsfläche einschl. örtlicher Grün- und Wasserflächen.- 2) Alle Stamm- und Zweigsiele einschl. Düker für das Trenn- und Mischsystem. Berichtigung der Gesamtlänge für die Jahre 1960 bis 1968 aufgrund einer Nachmessung, die im Frühjahr 1970 abgeschlossen wurde.- 3) Investitionen für den Bau und Umbau von Sieden und allen abwaassertechnischen Anlagen wie Pumpwerken, Kläranlagen, Rückhaltebecken usw. einschl. Grunderwerb und Nebenkosten.- 4) Anschlußleitungen von der Grundstücksgrenze bis zum öffentlichen Siel für die Schmutz-, Misch- und Regenwasserabfuhr.- 5) Die Werte gelten für Trockenwetter. Aus den Mischwasser- gebieten kommen bei Regenwetter wechselnde Mengen Regenwasser hinzu. Die genannten Zahlen enthalten Fremdwasser (Grundwasser), das durch undichte Siede einsickert. Mit dem Kanalferrnauge können die bedeutenderen Schadensstellen festgestellt werden.- 6) Mit Seeschiffen wurden im Jahre 1972 rd. 193 000 cbm ausgefaulten Schlammes der Klärwerke Köhlbrandhöft und Stellingener Moor zur Nordsee abgefahren.- 7) Für 1972 entfallen auf die Klärwerke Köhlbrandhöft und Stellingener Moor 128,3 Mio bzw. 14,3 Mio cbm.

30. DIE STADTREINIGUNG 1960 BIS 1972

| Jahre | Straßenreinigung                 |   |                                   | Müllabfuhr                                 |                        |                                      | Müllverbrennungsanlagen |                |                    | Fuhrpark             |                     |
|-------|----------------------------------|---|-----------------------------------|--|------------------------|--------------------------------------|-------------------------|----------------|--------------------|----------------------|---------------------|
|       | Länge der zu reinigenden Straßen | Beseitigung v. Kehricht, Sielschlamm und sonst. Unrat | Zahl der Spezialfahrzeuge und LKW | Abfuhr von Haus-, Sperr- und gewerbl. Müll | Zahl der Müllfahrzeuge | Zahl der Müllgefäße und Großbehälter | verbrannte Müllmengen   | Stromerzeugung | Schlackengewinnung | Gefahrenre Kilometer | Treibstoffverbrauch |
|       | 1000 km                          | 1000 cbm  |                                   | 1000 cbm                                   |                        | 1000 Stück                           | 1000 cbm                | 1000 kWh       | 1000 t             | 1000 km              | 1000 l              |
| 1960  | 1,87                             | 220   | 154                               | 1 353                                      | 180                    | 326                                  | 409                     | 8 400          | 26                 | 3 601                | 1 372               |
| 1961  | 1,89                             | 303   | 158                               | 1 969                                      | 196                    | 354                                  | 592                     | 15 090         | 54                 | 5 100                | 1 960               |
| 1962  | 1,91                             | 322   | 192                               | 2 242                                      | 266                    | 430                                  | 570                     | 16 060         | 46                 | 5 551                | 2 115               |
| 1963  | 1,93                             | 351   | 208                               | 2 373                                      | 274                    | 429                                  | 854                     | 28 695         | 74                 | 6 447                | 2 272               |
| 1964  | 1,93                             | 377   | 238                               | 2 489                                      | 309                    | 422                                  | 1 095                   | 46 601         | 86                 | 7 451                | 2 688               |
| 1965  | 2,17                             | 415   | 252                               | 2 793                                      | 367                    | 488                                  | 797                     | 30 271         | 65                 | 9 230                | 3 029               |
| 1966  | 3,65                             | 457   | 260                               | 3 086                                      | 382                    | 441                                  | 667                     | 26 286         | 53                 | 9 061                | 3 272               |
| 1967  | 3,65                             | 523   | 262                               | 3 275                                      | 395                    | 435                                  | 1 364                   | 49 200         | 86                 | 8 191                | 3 203               |
| 1968  | 3,65                             | 475   | 260                               | 3 486                                      | 406                    | 430                                  | 1 257                   | 47 900         | 100                | 9 091                | 3 412               |
| 1969  | 3,65                             | 447   | 265                               | 3 689                                      | 400                    | 434                                  | 1 245                   | 53 100         | 85                 | 9 241                | 3 538               |
| 1970  | 3,65                             | 484   | 296                               | 3 954                                      | 418                    | 441                                  | 1 281                   | 59 100         | 78                 | 9 885                | 3 839               |
| 1971  | 3,65                             | 475   | 328                               | 4 234                                      | 496                    | 440                                  | 1 380                   | 68 900         | 85                 | 10 664               | 3 882               |
| 1972  | 3,65                             | 351   | 322                               | 4 677                                      | 509                    | 439                                  | 1 545                   | 76 900         | 83                 | 11 132               | 4 099               |

31. DIE BAGGERUNGEN IN DER ALSTER, DER BILLE UND IHREN KANÄLEN 1960 BIS 1972

| Jahre                   | Baggerungen |                                   |                     |                   |
|-------------------------|-------------|-----------------------------------|---------------------|-------------------|
|                         | insgesamt   | davon                             |                     |                   |
|                         |             | in der Außen-<br>und Binnenalster | in<br>der Bille     | in<br>den Kanälen |
|                         |             |                                   |                     |                   |
| Kubikmeter (Schutenmaß) |             |                                   |                     |                   |
| 1960                    | 83 557      | 34 550                            | 16 142              | 32 865            |
| 1961                    | 94 367      | 37 300                            | 14 838              | 42 229            |
| 1962                    | 109 737     | 27 050                            | 52 869              | 29 818            |
| 1963                    | 95 913      | 11 740                            | 65 210              | 18 963            |
| 1964                    | 65 207      | 8 239                             | 20 478              | 36 490            |
| 1965                    | 71 784      | 27 500                            | 9 815               | 34 469            |
| 1966                    | 70 019      | 8 051                             | 18 092              | 43 876            |
| 1967                    | 77 066      | 13 793                            | 14 752              | 48 521            |
| 1968                    | 76 066      | 1) 43 918                         | 10 807              | 21 341            |
|                         |             | Alster<br>und Kanäle              | Bille<br>und Kanäle | Fleete            |
| 1969 2)                 | 62 929      | 38 894                            | 16 977              | 7 058             |
| 1970                    | 89 622      | 29 181                            | 57 522              | 2 919             |
| 1971                    | 60 191      | 32 849                            | 27 312              | 30                |
| 1972                    | 31 966      | 16 172                            | 13 999              | 1 795             |

- 1) einschl. Baggerungen für City-S-Bahn- und U-Bahnbau.  
2) Ab 1969 neue Unterteilung der Gewässer.

32. DIE BAGGERUNGEN IN DEN HÄFEN UND KANÄLEN SOWIE IN DER ELBE 1960 BIS 1972

| Jahre | Baggerungen             |  |                                |                                       |                         |
|-------|-------------------------|--|--------------------------------|---------------------------------------|-------------------------|
|       | insgesamt               | davon  |                                |                                       |                         |
|       |                         | in den Häfen und Kanälen in Hamburg (einschl. Reth u. Reiherstieg) | im Amerikahafen in Cuxhaven 1) | auf dem Elbstrom bis zur Mündung 2)   |                         |
|       |                         |  |                                | (mit Süderelbe) für Rechnung Hamburgs | für Rechnung des Bundes |
|       | Kubikmeter (Schutenmaß) |  |                                |                                       |                         |
| 1960  | 7 907 205               | 2 685 577  | 175 523                        | 1 508 498                             | 3 537 607               |
| 1961  | 7 830 902               | 4 033 553  | 11 707                         | 873 270                               | 2 912 372               |
| 1962  | 11 002 943              | 4 987 073  | 117 000                        | 2 304 755                             | 3 594 115               |
| 1963  | 9 692 568               | 4 225 780  | 119 400                        | 1 802 388                             | 3 545 000               |
| 1964  | 11 635 721              | 5 207 695  | 107 197                        | 737 829                               | 5 583 000               |
| 1965  | 11 510 300              | 2 183 200  | 7 200                          | 1 811 900                             | 7 508 000               |
| 1966  | 11 463 283              | 3 125 945  | 125 711                        | 1 075 627                             | 7 136 000               |
| 1967  | 13 303 873              | 4 145 133  | 232 201                        | 1 671 539                             | 7 255 000               |
| 1968  | 11 744 614              | 3 955 209  | 129 600                        | 902 805                               | 6 757 000               |
| 1969  | 14 999 301              | 5 375 863  | 108 763                        | 1 614 675                             | 7 900 000               |
| 1970  | 14 507 412              | 5 834 263  | -                              | 1 973 149                             | 6 700 000               |
| 1971  | 15 604 104              | 4 204 614  | 170 000                        | 2 629 490                             | 8 600 000               |
| 1972  | 15 019 508              | 2 870 771  | 130 187                        | 2 948 550                             | 9 070 000               |

- 1) Nach der vierten Durchführungsverordnung zum Gesetz über Groß-Hamburg und andere Gebietsbereinigungen vom 22. März 1937 (RGBl. I. Seite 335).  
2) Am 1. April 1921 ist die Elbe gem. Art. 97 der Reichsverfassung in das Eigentum und die Verwaltung des Reiches übergegangen. Die Verwaltung u. Unterhaltung des Elbflusses von Ortshafen bis Blankenese ist vom Reich auf Hamburg übertragen worden (Zusatzvertrag lt. 132 Nachtrag zu dem Gesetz über den Staatsvertrag betreffend den Übergang der Wasserstraßen von den Ländern auf das Reich vom 18. März 1922).

ÖFFENTLICH GEFÖRDERTER SOZIALER WOHNUNGSBAU  
(nach den Bewilligungen der Hamburgischen Wohnungsbaukasse)

33. DIE FINANZIERUNGSMITTEL 1971 UND 1972

| Finanzierungsquellen   | Veranschlagte Gesamtherstellungskosten in 1000 DM |  |                              |           |  |                              |
|--|---|--|------------------------------|-----------|--|------------------------------|
|  | 1971  |  |                              | 1972      |  |                              |
|  | insgesamt   | davon  |                              | insgesamt | davon  |                              |
|  |   | voll-<br>geförder-<br>te reine<br>Wohnbauten | sonstige<br>Wohnbauten<br>1) |           | voll-<br>geförder-<br>te reine<br>Wohnbauten | sonstige<br>Wohnbauten<br>1) |
| 1. Öffentliche Mittel zusammen und zwar                                  |   |  |                              |           |  |                              |
| Bundes-, Landes- und Lastenausgleichsmittel                              | 157 850   | 149 018                                      | 8 831                        | 153 614   | 108 278                                      | 45 336                       |
| darunter   |   |  |                              |           |  |                              |
| Familienzusatzdarlehen   | 565   | 550  | 15                           | 638       | 621  | 18                           |
| 2. Kapitalmarktmittel zusammen   | 349 774   | 333 814                                      | 15 961                       | 299 659   | 213 233                                      | 86 426                       |
| davon  |   |  |                              |           |  |                              |
| a) Pfandbriefinstitute   | 140 340   | 138 321                                      | 2 020                        | 175 130   | 128 716                                      | 46 415                       |
| b) Sparkassen  | 22 695  | 13 856                                       | 8 839                        | 16 720    | 8 624  | 8 096                        |
| c) Privat- und Sozialversicherungen                                      | 47 703  | 44 098                                       | 3 605                        | 36 175    | 33 109                                       | 3 067                        |
| d) Bausparkassen   | 3 858   | 3 599  | 258                          | 4 704     | 4 240  | 464                          |
| e) Sonstige Kapitalmarktmittel   | 135 179   | 133 940                                      | 1 239                        | 66 930    | 38 545                                       | 28 385                       |
| 3. Sonstige Mittel zusammen  | 115 628   | 99 817                                       | 15 811                       | 136 078   | 77 682                                       | 58 396                       |
| davon  |   |  |                              |           |  |                              |
| a) Arbeitgeberdarlehen und -zuschüsse                                    | 14 268  | 14 160                                       | 108                          | 17 487    | 12 674                                       | 4 813                        |
| b) Aufbaudarlehen und Hauptentschädigung                                 | 2 240   | 2 224  | 16                           | 1 417     | 1 214  | 203                          |
| c) Sonstige aus öffentlichen Haushalten<br>direkt bereitgestellte Mittel | -   | -  | -                            | -         | -  | -                            |
| d) Mieterdarlehen und Mietvorauszahlungen                                | 6 435   | 6 430  | 5                            | 4 681     | 3 591  | 1 090                        |
| e) Echtes Eigenkapital   | 84 433  | 75 900                                       | 8 533                        | 101 226   | 59 524                                       | 41 702                       |
| f) Unechtes Eigenkapital   | 8 252   | 1 102  | 7 150                        | 11 268    | 680  | 10 588                       |
| g) Sonstiges   | -   | -  | -                            | -         | -  | -                            |
| Finanzierungsmittel insgesamt  | 623 252   | 582 649                                      | 40 603                       | 589 351   | 399 193                                      | 190 158                      |
| darunter   |   |  |                              |           |  |                              |
| Erststellig gesichert  | 276 327   | 262 056                                      | 14 271                       | 250 282   | 168 855                                      | 81 427                       |

1) Teilgeförderte Wohnbauten und Wohnbauten mit gewerblichen Einrichtungen sowie sonstigen Baumaßnahmen.  
Abweichungen in den Summen durch Runden der Zahlen

34. DIE GEFÖRDERTEN WOHNUNGEN 1960 BIS 1972 NACH BAUHERREN

| Jahre | Zahl der<br>geförder-<br>ten Wohnungen | davon wurden bewilligt für                |                                   |   |                      |  |
|-------|--|---|-----------------------------------|---|----------------------|--|
|       |  | Gemeinnützige<br>Wohnungs-<br>unternehmen | Freie<br>Wohnungs-<br>unternehmen | Erwerbs- und<br>Wirtschafts-<br>unternehmen | Private<br>Haushalte | Gebietskörper-<br>schaften und<br>Organisationen<br>ohne Erwerbs-<br>charakter |
| 1960  | 17 295                                 | 10 988                                    | 1 287                             | 598   | 4 413                | 9  |
| 1961  | 14 315                                 | 7 750                                     | 740                               | 1 895                                       | 3 902                | 28   |
| 1962  | 11 941                                 | 6 576                                     | 772                               | 748   | 3 811                | 34   |
| 1963  | 13 070                                 | 8 917                                     | 852                               | 702   | 2 557                | 42   |
| 1964  | 13 073                                 | 9 692                                     | 188                               | 1 244                                       | 1 940                | 9  |
| 1965  | 11 125                                 | 7 383                                     | 208                               | 710   | 2 703                | 121  |
| 1966  | 9 731                                  | 7 005                                     | 223                               | 1 040                                       | 1 432                | 31   |
| 1967  | 15 474                                 | 12 448                                    | 696                               | 764   | 1 419                | 147  |
| 1968  | 7 016                                  | 4 569                                     | 733                               | 108   | 1 009                | 597  |
| 1969  | 7 552                                  | 5 238                                     | 117                               | 130   | 1 669                | 398  |
| 1970  | 6 671                                  | 5 435                                     | 178                               | 117   | 639                  | 302  |
| 1971  | 6 859                                  | 5 956                                     | 32                                | 103   | 499                  | 269  |
| 1972  | 5 270                                  | 3 795                                     | 143                               | 457   | 722                  | 153  |

## 35. FINANZIERUNG UND GESAMTHERSTELLUNGSKOSTEN DER GEFÖRDERTEN WOHNUNGEN 1971 UND 1972

| Finanzierungsquellen<br>Geförderte Wohnungen              |      | Förderung durch      |                        |  |                        | Insgesamt           |                        |
|---|------|----------------------|------------------------|--|------------------------|---------------------|------------------------|
|   |      | Kapitalhilfen allein |                        | Kapitalhilfen und objektbezogene Beihilfen gemischt (Mischförderung) |                        |                     |                        |
|   |      | Reine Wohnbauten 1)  | Sonstige Wohnbauten 2) | Reine Wohnbauten 1)  | Sonstige Wohnbauten 2) | Reine Wohnbauten 1) | Sonstige Wohnbauten 2) |
| Finanzierung - in 1000 DM -                               |      |                      |                        |  |                        |                     |                        |
| 1. Öffentliche Mittel                                     | 1971 | 1 531                | 8 234                  | 147 487  | 597                    | 149 018             | 8 831                  |
|   | 1972 | 1 498                | 14 989                 | 106 780  | 30 347                 | 108 278             | 45 336                 |
| 2. Kapitalmarktmittel                                     | 1971 | 1 886                | 13 479                 | 331 927  | 2 482                  | 333 814             | 15 961                 |
|   | 1972 | 2 172                | 35 896                 | 211 061  | 50 530                 | 213 233             | 86 426                 |
| 3. Sonstige Mittel  | 1971 | 5 993                | 14 952                 | 93 824   | 859                    | 99 817              | 15 811                 |
|   | 1972 | 6 878                | 26 137                 | 70 804   | 32 259                 | 77 682              | 58 396                 |
| Summe aller Finanzierungsmittel                           | 1971 | 9 411                | 36 665                 | 573 238  | 3 938                  | 582 649             | 40 603                 |
|   | 1972 | 10 548               | 77 021                 | 388 645  | 113 137                | 399 193             | 190 158                |
| Außerdem  |      |                      |                        |  |                        |                     |                        |
| Objektbezogene Beihilfen nach § 42 (6) Zweites WobauG. 3) | 1971 | -                    | -                      | 13 767   | 56                     | 13 767              | 56                     |
|   | 1972 | -                    | -                      | 8 516  | 2 143                  | 8 516               | 2 143                  |
| Geförderte Wohnungen                                      |      |                      |                        |  |                        |                     |                        |
| Insgesamt   | 1971 | 77                   | 213                    | 6 532  | 37                     | 6 609               | 250                    |
|   | 1972 | 75                   | 319                    | 3 877  | 999                    | 3 952               | 1 318                  |
| darunter  |      |                      |                        |  |                        |                     |                        |
| in Ein- und Zweifamilienhäusern                           | 1971 | 56                   | 2                      | 127  | 1                      | 183                 | 3                      |
|   | 1972 | 61                   | 2 4)                   | 188  | 2 4)                   | 249                 | 4                      |
| Mehrfamilienhäusern                                       | 1971 | 21                   | -                      | 6 405  | 32                     | 6 426               | 32                     |
|   | 1972 | 14                   | -                      | 3 689  | 994                    | 3 703               | 994                    |

1) Vollgeforderte reine Wohnbauten (Neu- und Wiederaufbau).- 2) Teilgeforderte Wohnbauten und Wohnbauten mit gewerblichen Einrichtungen sowie sonstige Baumaßnahmen.- 3) Jahressumme der Beihilfen oder Zuschüsse nicht kapitalbezogener Aufwendungsbeihilfen.- 4) darunter 22 Wohnungen in 22 Kleinsiedlerstellen.  
Abweichungen in den Summen durch Runden der Zahlen

## 36. DIE GEFÖRDERTEN WOHNUNGEN 1971 UND 1972 NACH DER GRÖSSE

| Wohnungen<br>—<br>Bruttowohnfläche             | Vorgesehene<br>Wohnungen<br>insgesamt | davon mit                |       |       |       |       |       |            |
|--|---------------------------------------|--------------------------|-------|-------|-------|-------|-------|------------|
|  |                                       | 1                        | 2     | 3     | 4     | 5     | 6     | 7 und mehr |
|  |                                       | Räumen (einschl. Küchen) |       |       |       |       |       |            |
| Wohnungen in Mehrfamilienhäusern 1972          |                                       |                          |       |       |       |       |       |            |
| Wohnungen                                      | 4 697                                 | 93                       | 568   | 816   | 2 150 | 1 004 | 66    | -          |
| Wohnfläche insgesamt in 100 qm                 | 3 345                                 | 37                       | 228   | 467   | 1 630 | 916   | 68    | -          |
| je Wohnung in qm                               | 71,2                                  | 39,9                     | 40,2  | 57,2  | 75,8  | 91,2  | 102,6 | -          |
| Wohnungen in Ein- und Zweifamilienhäusern 1972 |                                       |                          |       |       |       |       |       |            |
| Wohnungen                                      | 1) 253                                | -                        | -     | 9     | 53    | 118   | 51    | 22         |
| Wohnfläche insgesamt in 100 qm                 | 236                                   | -                        | -     | 5     | 42    | 107   | 54    | 28         |
| je Wohnung in qm                               | 93,1                                  | -                        | -     | 60,0  | 79,4  | 90,6  | 104,9 | 125,0      |
| Wohnungen insgesamt 1972                       |                                       |                          |       |       |       |       |       |            |
| Wohnungen                                      | 5 270                                 | 129                      | 676   | 944   | 2 237 | 1 145 | 117   | 22         |
| Wohnfläche insgesamt in 100 qm                 | 3 754                                 | 50                       | 269   | 543   | 1 700 | 1 043 | 121   | 28         |
| je Wohnung in qm                               | 71,2                                  | 38,8                     | 39,7  | 57,5  | 76,0  | 91,1  | 103,6 | 125,0      |
| Dagegen Wohnungen insgesamt 1971               |                                       |                          |       |       |       |       |       |            |
| Wohnungen                                      | 6 859                                 | 146                      | 1 004 | 1 006 | 3 151 | 1 468 | 68    | 16         |
| Wohnfläche insgesamt in 100 qm                 | 4 754                                 | 43                       | 399   | 542   | 2 363 | 1 314 | 74    | 19         |
| je Wohnung in qm                               | 69,3                                  | 29,5                     | 39,7  | 53,9  | 75,0  | 89,5  | 108,2 | 120,6      |

1) darunter 22 Wohnungen in 22 Kleinsiedlerstellen.

Abweichungen in den Summen durch Runden der Zahlen

## 37. GEFÖRDERTE GEBÄUDE UND WOHNUNGEN 1971 UND 1972 NACH EIGENTUMSFORMEN

| Art der Gebäude             |      | Gebäude<br>insgesamt | dar. Familienheime und zwar               |   | Wohnungen<br>insgesamt | in % | davon                   |  |                    |
|-----------------------------|------|----------------------|---|---|------------------------|------|-------------------------|--|--------------------|
|                             |      |                      | Eigenheime<br>und<br>Eigen-<br>siedlungen | Kaufeigen-<br>heime und<br>Trägerklein-<br>siedlungen |                        |      | Eigentums-<br>wohnungen | Wohnungen<br>der<br>Gebäude-<br>eigentümer | Miet-<br>wohnungen |
| Mehrfamilienhäuser          | 1971 | 437                  | -   | -   | 6 458                  | 94,2 | 261                     | -  | 6 197              |
|                             | 1972 | 437                  | -   | -   | 4 697                  | 89,1 | 102                     | -  | 4 595              |
| Ein- und Zweifamilienhäuser | 1971 | 178                  | 158                                       | 19  | 186                    | 2,7  | 11                      | 171  | 4                  |
|                             | 1972 | 240                  | 149                                       | 91  | 1) 253                 | 4,8  | 12                      | 228  | 13                 |
| Sonstige Gebäude 2)         | 1971 | 14                   | -   | -   | 215                    | 3,1  | 2                       | 9  | 204                |
|                             | 1972 | 25                   | -   | -   | 320                    | 6,1  | 3                       | 5  | 312                |
| Insgesamt                   | 1971 | 629                  | 158                                       | 19  | 6 859                  | 100  | 274                     | 180  | 6 405              |
|                             | 1972 | 702                  | 149                                       | 91  | 5 270                  | 100  | 117                     | 233  | 4 920              |
| in %                        | 1971 | 100                  | 25,1                                      | 3,0   | 100                    | -    | 4,0                     | 2,6  | 93,4               |
|                             | 1972 | 100                  | 21,2                                      | 13,0  | 100                    | -    | 2,2                     | 4,4  | 93,4               |
| darunter                    |      |                      |   |   |                        |      |                         |  |                    |
| Gemeinnützige               | 1971 | 407                  | -   | 14  | 5 956                  | 86,8 | 131                     | 14   | 5 811              |
| Wohnungsunternehmen         | 1972 | 382                  | 1   | 68  | 3 795                  | 72,0 | 39                      | 69   | 3 687              |
| Private Haushalte           | 1971 | 190                  | 158                                       | 1   | 499                    | 7,3  | 12                      | 162  | 325                |
|                             | 1972 | 198                  | 148                                       | -   | 722                    | 13,7 | 15                      | 141  | 566                |

1) darunter 22 Wohnungen in 22 Kleinsiedlerstellen. 2) z.B. Anstalten, Wohnheime und Erweiterungen.

## 38. FINANZIERUNG DER VOLLGEFÖRDERTEN REINEN WOHNBAUTEN 1971 UND 1972

| Gebäudearten  | Zahl der<br>geförderten<br>Wohnungen | Gesamt-<br>herstellungs-<br>kosten | davon entfielen auf   |                         |                    | Jahressumme<br>der<br>Beihilfen |            |
|---|--------------------------------------|------------------------------------|-----------------------|-------------------------|--------------------|---------------------------------|------------|
|   |                                      |                                    | Öffentliche<br>Mittel | Kapitalmarkt-<br>mittel | sonstige<br>Mittel |                                 |            |
|   |                                      |                                    |                       |                         |                    |                                 | in 1000 DM |
| Förderung durch Kapitalhilfen allein                                |                                      |                                    |                       |                         |                    |                                 |            |
| Bauherren i n s g e s a m t   |                                      |                                    |                       |                         |                    |                                 |            |
| Insgesamt   | 1971                                 | 77                                 | 9 411                 | 1 531                   | 1 886              | 5 993                           | -          |
| davon   | 1972                                 | 75                                 | 10 548                | 1 498                   | 2 172              | 6 878                           | -          |
| Mehrfamilienhäuser  | 1971                                 | 21                                 | 1 724                 | 351                     | 523                | 850                             | -          |
|   | 1972                                 | 14                                 | 1 589                 | 222                     | 300                | 1 068                           | -          |
| Zweifamilienhäuser  | 1971                                 | 10                                 | 919                   | 149                     | 283                | 488                             | -          |
|   | 1972                                 | 16                                 | 1 499                 | 233                     | 384                | 883                             | -          |
| Einfamilienhäuser   | 1971                                 | 46                                 | 6 769                 | 1 032                   | 1 081              | 4 656                           | -          |
|   | 1972                                 | 45                                 | 7 460                 | 1 044                   | 1 489              | 4 928                           | -          |
| darunter  |                                      |                                    |                       |                         |                    |                                 |            |
| Gemeinnützige Wohnungsunternehmen                                   |                                      |                                    |                       |                         |                    |                                 |            |
| Zusammen  | 1971                                 | 12                                 | 862                   | 181                     | 263                | 418                             | -          |
| davon   | 1972                                 | 2                                  | 243                   | 40                      | 56                 | 147                             | -          |
| Mehrfamilienhäuser  | 1971                                 | 12                                 | 862                   | 181                     | 263                | 418                             | -          |
|   | 1972                                 | 2                                  | 243                   | 40                      | 56                 | 147                             | -          |
| Zweifamilienhäuser  | 1971                                 | -                                  | -                     | -                       | -                  | -                               | -          |
|   | 1972                                 | -                                  | -                     | -                       | -                  | -                               | -          |
| Einfamilienhäuser   | 1971                                 | -                                  | -                     | -                       | -                  | -                               | -          |
|   | 1972                                 | -                                  | -                     | -                       | -                  | -                               | -          |
| Private Haushalte   |                                      |                                    |                       |                         |                    |                                 |            |
| Zusammen  | 1971                                 | 56                                 | 7 688                 | 1 181                   | 1 363              | 5 144                           | -          |
| davon   | 1972                                 | 62                                 | 9 237                 | 1 294                   | 1 942              | 6 000                           | -          |
| Mehrfamilienhäuser  | 1971                                 | -                                  | -                     | -                       | -                  | -                               | -          |
|   | 1972                                 | -                                  | -                     | -                       | -                  | -                               | -          |
| Zweifamilienhäuser  | 1971                                 | 10                                 | 919                   | 149                     | 283                | 488                             | -          |
|   | 1972                                 | 16                                 | 1 499                 | 233                     | 384                | 883                             | -          |
| Einfamilienhäuser   | 1971                                 | 46                                 | 6 769                 | 1 032                   | 1 081              | 4 656                           | -          |
|   | 1972                                 | 46                                 | 7 738                 | 1 062                   | 1 559              | 5 118                           | -          |
| Förderung durch Kapitalhilfen und objektbezogene Beihilfen gemischt |                                      |                                    |                       |                         |                    |                                 |            |
| Bauherren i n s g e s a m t   |                                      |                                    |                       |                         |                    |                                 |            |
| Insgesamt   | 1971                                 | 6 532                              | 573 238               | 147 487                 | 331 927            | 93 824                          | 13 767     |
| davon   | 1972                                 | 3 877                              | 388 645               | 106 780                 | 211 061            | 70 804                          | 8 516      |
| Mehrfamilienhäuser  | 1971                                 | 6 405                              | 553 051               | 144 649                 | 322 463            | 85 940                          | 13 518     |
|   | 1972                                 | 3 690                              | 357 066               | 102 463                 | 194 904            | 59 699                          | 8 101      |
| Zweifamilienhäuser  | 1971                                 | 6                                  | 546                   | 103                     | 291                | 152                             | 5          |
|   | 1972                                 | 10                                 | 1 071                 | 148                     | 546                | 378                             | 10         |
| Einfamilienhäuser   | 1971                                 | 121                                | 19 641                | 2 735                   | 9 174              | 7 732                           | 244        |
|   | 1972 1)                              | 177                                | 30 509                | 4 170                   | 15 612             | 10 728                          | 405        |
| darunter  |                                      |                                    |                       |                         |                    |                                 |            |
| Gemeinnützige Wohnungsunternehmen                                   |                                      |                                    |                       |                         |                    |                                 |            |
| Zusammen  | 1971                                 | 5 944                              | 517 311               | 138 465                 | 303 536            | 75 310                          | 12 693     |
| davon   | 1972                                 | 3 027                              | 296 231               | 85 533                  | 166 352            | 44 346                          | 6 813      |
| Mehrfamilienhäuser  | 1971                                 | 5 930                              | 515 342               | 138 134                 | 302 456            | 74 752                          | 12 661     |
|   | 1972                                 | 2 958                              | 284 258               | 83 735                  | 159 559            | 40 964                          | 6 622      |
| Einfamilienhäuser   | 1971                                 | 14                                 | 1 970                 | 331                     | 1 080              | 559                             | 32         |
|   | 1972 1)                              | 69                                 | 11 974                | 1 798                   | 6 793              | 3 382                           | 191        |
| Private Haushalte   |                                      |                                    |                       |                         |                    |                                 |            |
| Zusammen  | 1971                                 | 423                                | 42 598                | 6 174                   | 20 963             | 15 462                          | 833        |
| davon   | 1972                                 | 518                                | 57 751                | 12 901                  | 28 132             | 16 718                          | 1 063      |
| Mehrfamilienhäuser  | 1971                                 | 315                                | 25 001                | 3 789                   | 12 938             | 8 273                           | 626        |
|   | 1972                                 | 423                                | 41 215                | 10 870                  | 20 622             | 9 724                           | 896        |
| Zweifamilienhäuser  | 1971                                 | 6                                  | 546                   | 103                     | 291                | 152                             | 5          |
|   | 1972                                 | 10                                 | 1 071                 | 148                     | 546                | 378                             | 10         |
| Einfamilienhäuser   | 1971                                 | 102                                | 17 052                | 2 282                   | 7 734              | 7 036                           | 202        |
|   | 1972                                 | 85                                 | 15 465                | 1 883                   | 6 965              | 6 617                           | 157        |

1) darunter 22 Wohnungen in 22 Kleinsiedlerstellen.

Abweichungen in den Summen durch Runden der Zahlen



39. DIE GEBÄUDE<sup>1)</sup> NACH DER GESCHOSSZAHL 1971 UND 1972 FÜR VOLLGEFÖRDERTE REINE WOHNBAUTEN

| Vollgeschosse         | Gebäude | Umbauter<br>Raum in<br>1000 cbm | Wohnungen | Brutto-<br>wohnfläche<br>in<br>1000 qm | Veran-<br>schlagte<br>reine<br>Baukosten<br>in<br>1000 DM | Veranschlagte<br>reine Baukosten |   |               |
|-----------------------|---------|---------------------------------|-----------|--|---|----------------------------------|---|---------------|
|                       |         |                                 |           |  |   | je cbm<br>umbauter<br>Raum       | je qm<br>Brutto-<br>wohnfläche<br>in DM | je<br>Wohnung |
|                       |         |                                 |           |  |   |                                  |   |               |
| 1 9 7 1               |         |                                 |           |  |   |                                  |   |               |
| Gebäude mit 1 Geschos | 137     | 89,5                            | 137       | 13,4                                   | 14 381,3  | 161                              | 1 073                                   | 105 000       |
| 2 Geschossen          | 37      | 22,3                            | 44        | 3,7                                    | 3 686,4   | 165                              | 996                                     | 83 800        |
| 3 Geschossen          | 23      | 69,0                            | 267       | 13,7                                   | 12 188,0  | 177                              | 890                                     | 45 600        |
| 4 Geschossen          | 54      | 149,7                           | 447       | 33,6                                   | 26 896,2  | 180                              | 800                                     | 60 200        |
| 5 bis 7 Geschossen    | 32      | 94,5                            | 280       | 20,4                                   | 17 927,3  | 190                              | 879                                     | 64 000        |
| 8 und mehr Geschossen | 11      | 96,9                            | 333       | 23,1                                   | 21 417,1  | 221                              | 927                                     | 64 300        |
| 1 9 7 2               |         |                                 |           |  |   |                                  |   |               |
| Gebäude mit 1 Geschos | 163     | 102,6                           | 163       | 15,8                                   | 19 394,6  | 189                              | 1 228                                   | 119 000       |
| 2 Geschossen          | 82      | 60,2                            | 144       | 10,9                                   | 12 141,8  | 202                              | 1 114                                   | 84 300        |
| 3 Geschossen          | 14      | 33,7                            | 103       | 6,9                                    | 6 438,6   | 191                              | 933                                     | 62 500        |
| 4 Geschossen          | 40      | 119,4                           | 348       | 25,1                                   | 22 888,4  | 192                              | 912                                     | 65 800        |
| 5 bis 7 Geschossen    | 6       | 25,9                            | 86        | 5,8                                    | 5 803,8   | 224                              | 1 001                                   | 67 500        |
| 8 und mehr Geschossen | 13      | 121,9                           | 372       | 25,6                                   | 26 755,4  | 219                              | 1 045                                   | 71 900        |

1) ohne Bauvorhaben, die verschiedene Geschösszahlen enthalten.

40. ZUSAMMENSETZUNG DER KOSTEN FÜR VOLLGEFÖRDERTE REINE WOHNBAUTEN<sup>1)</sup> 1971 UND 1972

| Gebäudearten                           | Gebäude | Umbauter<br>Raum in<br>1000 cbm | Wohnungen | Brutto-<br>wohnfläche<br>in<br>1000 qm | Gesamt-<br>kosten<br>in<br>1000 DM | davon   |                               |   |                          | Veranschlagte<br>reine Baukosten |                                     |
|--|---------|---------------------------------|-----------|--|------------------------------------|---|-------------------------------|---|--------------------------|----------------------------------|-------------------------------------|
|  |         |                                 |           |  |                                    | Grund-<br>stücks-<br>werte<br>und<br>Erwerbs-<br>kosten | Erschlie-<br>sungs-<br>kosten | Kosten der<br>Gebäude<br>(veran-<br>schlagte<br>reine<br>Baukosten) | Bau-<br>neben-<br>kosten | je<br>Wohnung                    | je qm<br>Brutto-<br>wohn-<br>fläche |
|  |         |                                 |           |  |                                    |   |                               |   |                          |                                  |                                     |
| Gemeinnützige Wohnungsunternehmen 1972 |         |                                 |           |  |                                    |   |                               |   |                          |                                  |                                     |
| Mehrfamilienhäuser                     | 166     | 634,7                           | 1 890     | 134,7                                  | 182 452,0                          | 6,7   | 4,3                           | 75,4  | 13,5                     | 72 800                           | 1 021                               |
| Zweifamilienhäuser                     | -       | -                               | -         | -                                      | -                                  | -   | -                             | -   | -                        | -                                | -                                   |
| Einfamilienhäuser 2)                   | 61      | 30,5                            | 2) 61     | 5,4                                    | 10 822,8                           | 11,4  | 8,0                           | 67,5  | 13,1                     | 119 800                          | 1 354                               |
| Sonstige Bauvorhaben 3)                | -       | -                               | -         | -                                      | -                                  | -   | -                             | -   | -                        | -                                | -                                   |
| Z u s a m m e n                        | 227     | 665,2                           | 1 951     | 140,0                                  | 193 274,8                          | 7,0   | 4,6                           | 75,0  | 13,5                     | 74 300                           | 1 035                               |
| Private Haushalte 1972                 |         |                                 |           |  |                                    |   |                               |   |                          |                                  |                                     |
| Mehrfamilienhäuser                     | 38      | 145,4                           | 423       | 30,8                                   | 41 215,4                           | 9,4   | 1,7                           | 74,3  | 14,7                     | 72 400                           | 994                                 |
| Zweifamilienhäuser                     | 12      | 9,9                             | 24        | 1,8                                    | 2 446,9                            | 19,5  | -                             | 71,4  | 9,1                      | 72 800                           | 971                                 |
| Einfamilienhäuser                      | 117     | 78,6                            | 117       | 11,6                                   | 21 342,6                           | 26,2  | 0,6                           | 64,4  | 8,8                      | 117 400                          | 1 184                               |
| Sonstige Bauvorhaben 3)                | -       | -                               | -         | -                                      | -                                  | -   | -                             | -   | -                        | -                                | -                                   |
| Z u s a m m e n                        | 167     | 233,8                           | 564       | 44,2                                   | 65 004,8                           | 15,3  | 1,3                           | 70,9  | 12,5                     | 81 700                           | 1 043                               |
| Bauherren insgesamt 1972               |         |                                 |           |  |                                    |   |                               |   |                          |                                  |                                     |
| Mehrfamilienhäuser                     | 274     | 864,4                           | 2 548     | 181,8                                  | 247 633,7                          | 7,0   | 4,6                           | 74,7  | 13,7                     | 72 600                           | 1 017                               |
| Zweifamilienhäuser                     | 12      | 9,9                             | 24        | 1,8                                    | 2 446,9                            | 19,5  | -                             | 71,4  | 9,1                      | 72 800                           | 971                                 |
| Einfamilienhäuser 2)                   | 182     | 110,5                           | 2) 182    | 17,3                                   | 32 691,6                           | 20,8  | 3,1                           | 65,7  | 10,4                     | 118 000                          | 1 241                               |
| Sonstige Bauvorhaben 3)                | -       | -                               | -         | -                                      | -                                  | -   | -                             | -   | -                        | -                                | -                                   |
| I n s a m m e n t                      | 468     | 984,8                           | 2 754     | 200,8                                  | 282 772,0                          | 8,7   | 4,4                           | 73,6  | 13,3                     | 75 600                           | 1 036                               |
| Dagegen Bauherren insgesamt 1971       |         |                                 |           |  |                                    |   |                               |   |                          |                                  |                                     |
| Mehrfamilienhäuser                     | 366     | 1 688,4                         | 5 404     | 370,4                                  | 463 349,3                          | 7,3   | 4,5                           | 73,9  | 14,2                     | 63 400                           | 925                                 |
| Zweifamilienhäuser                     | 7       | 6,1                             | 14        | 1,1                                    | 1 254,3                            | 20,1  | 0,3                           | 70,1  | 9,5                      | 62 800                           | 799                                 |
| Einfamilienhäuser                      | 155     | 98,3                            | 155       | 14,8                                   | 24 922,8                           | 24,9  | 1,2                           | 64,3  | 9,7                      | 103 300                          | 1 082                               |
| Sonstige Bauvorhaben 3)                | -       | -                               | -         | -                                      | -                                  | -   | -                             | -   | -                        | -                                | -                                   |
| I n s a m m e n t                      | 528     | 1 792,8                         | 5 573     | 386,3                                  | 489 526,4                          | 8,2   | 4,3                           | 73,4  | 14,0                     | 64 500                           | 931                                 |

1) Nur Bauvorhaben mit Angaben über Baugrundstückswerte. - 2) darunter 22 Wohnungen in 22 Kleinsiedlerstellen. - 3) Bauvorhaben, die sowohl Mehrfamilienhäuser als auch Ein- und Zweifamilienhäuser umfassen.

41. DIE MIETEN VON WOHNUNGEN IN MEHRFAMILIENHÄUSERN<sup>1)</sup> 1964 BIS 1972

- voll- und teilgeförderte Bauvorhaben -

| Mietpreisstufen 2)<br>DM/qm<br>und Monat | Zahl der Wohnungen |      |         |      |         |      |         |      |         |      |         |      |         |      |         |      |
|--|--------------------|------|---------|------|---------|------|---------|------|---------|------|---------|------|---------|------|---------|------|
|  | 1964               |      | 1965    |      | 1966    |      | 1967    |      | 1968    |      | 1969    |      | 1970    |      | 1971    |      |
|  | absolut            | in % | absolut | in % | absolut | in % | absolut | in % | absolut | in % | absolut | in % | absolut | in % | absolut | in % |
| von 1,90 bis 2,09                        | 7 107              | 67,3 | 887     | 9,9  | -       | -    | -       | -    | -       | -    | -       | -    | -       | -    | -       | -    |
| 2,10 " 2,29                              | 2 409              | 22,8 | 5 049   | 56,1 | 2 594   | 33,8 | 10      | 0,1  | -       | -    | -       | -    | -       | -    | -       | -    |
| 2,30 " 2,49                              | 731                | 6,9  | 1 348   | 15,0 | 1 677   | 21,9 | -       | -    | -       | -    | -       | -    | -       | -    | -       | -    |
| 2,50 " 2,69                              | -                  | -    | 228     | 2,5  | 1 592   | 20,8 | 176     | 1,3  | 32      | 0,5  | -       | -    | -       | -    | -       | -    |
| 2,70 " 2,89                              | -                  | -    | 396     | 4,4  | 935     | 12,2 | 4 193   | 30,7 | 88      | 1,5  | 56      | 0,8  | -       | -    | -       | -    |
| 2,90 " 3,09                              | -                  | -    | 421     | 4,7  | 326     | 4,2  | 2 408   | 17,6 | 507     | 8,4  | 144     | 2,1  | -       | -    | -       | -    |
| 3,10 " 3,29                              | -                  | -    | 505     | 5,6  | 58      | 0,8  | 3 017   | 22,1 | 2 558   | 42,5 | 304     | 4,4  | 498     | 8,4  | -       | -    |
| 3,30 " 3,49                              | -                  | -    | 18      | 0,2  | 284     | 3,7  | 2 884   | 21,1 | 1 420   | 23,6 | 1 000   | 14,5 | 517     | 8,7  | -       | -    |
| 3,50 " 3,69                              | -                  | -    | -       | -    | -       | -    | -       | -    | -       | -    | -       | -    | -       | -    | 29      | 0,5  |
| 3,70 " 3,89                              | -                  | -    | -       | -    | 198     | 2,6  | -       | -    | -       | -    | -       | -    | -       | -    | 527     | 8,5  |
| 3,90 " 4,09                              | -                  | -    | 142     | 1,6  | -       | -    | -       | -    | 1 410   | 23,5 | 5 403   | 78,2 | -       | -    | -       | -    |
| 4,10 " 4,29                              | -                  | -    | -       | -    | -       | -    | -       | -    | -       | -    | -       | -    | -       | -    | -       | -    |
| 4,30 " 4,49                              | -                  | -    | -       | -    | -       | -    | 975     | 7,1  | -       | -    | -       | -    | 4 904   | 82,9 | 5 641   | 91,0 |
| 4,50 " 4,69                              | -                  | -    | -       | -    | -       | -    | -       | -    | -       | -    | -       | -    | -       | -    | -       | -    |
| 4,70 " 4,89                              | -                  | -    | -       | -    | -       | -    | -       | -    | -       | -    | -       | -    | -       | -    | -       | -    |
| 4,90 " 5,09                              | -                  | -    | -       | -    | -       | -    | -       | -    | -       | -    | -       | -    | -       | -    | 2 729   | 59,4 |
| 5,10 " 5,29                              | -                  | -    | -       | -    | -       | -    | -       | -    | -       | -    | -       | -    | -       | -    | 30      | 0,7  |
| 5,30 " 5,49                              | -                  | -    | -       | -    | -       | -    | -       | -    | -       | -    | -       | -    | -       | -    | 185     | 4,0  |
| 5,50 und mehr                            | -                  | -    | -       | -    | -       | -    | -       | -    | -       | -    | -       | -    | -       | -    | -       | -    |
| I n s a m m t                            | 10 560             | 100  | 8 994   | 100  | 7 664   | 100  | 13 663  | 100  | 6 015   | 100  | 6 907   | 100  | 5 919   | 100  | 6 197   | 100  |

1) Auf Grund der vorläufigen Mietpreisfestsetzung der Hamburgischen Wohnungsbaukreditanstalt einschließlich der Wohnungen, deren Mieten durch befristete Zinszuschüsse verbilligt sind (vgl. Gesetze und Richtlinien für die Gewährung von befristeten Zinszuschüssen). - 2) Durch Werkswohnungen bedingt ergeben sich z.T. erhebliche Überschreitungen der jährlichen Mietpreisfestsetzungen.

Abweichungen in den Summen durch Runden der Zahlen

## BESTAND AN WOHNGEBAUDEN UND WOHNUNGEN

42. DER BESTAND AN WOHNGEBAUDEN UND WOHNUNGEN JEWEILS AM 31. DEZEMBER 1970, 1971 UND 1972 NACH GEBIETSTEILEN  
(Fortgeschriebene Ergebnisse auf Grund der Gebäudezählung von 1968 und der Statistik der Bautätigkeit)

| Bezirke,<br>Ortsamtsgebiete (OG.) |      | Wohn-<br>gebäude<br>1) | Wohnungen 2)   |                                     |        |        |        |       |               | Wohnräume<br>einschl. Küchen<br>insgesamt |
|-----------------------------------|------|------------------------|----------------|-------------------------------------|--------|--------|--------|-------|---------------|---|
|                                   |      |                        | ins-<br>gesamt | davon mit                           |        |        |        |       |               |   |
|                                   |      |                        |                | 1<br>und<br>2                       | 3      | 4      | 5      | 6     | 7 und<br>mehr |   |
|                                   |      |                        |                | Wohnräumen einschließlich Küchen 3) |        |        |        |       |               |   |
| <u>Bezirk Hamburg-Mitte</u>       | 1970 | 15 936                 | 98 065         | 13 606                              | 39 051 | 33 137 | 9 310  | 1 899 | 1 062         | 340 523                                   |
|                                   | 1971 | 15 966                 | 98 948         | 14 001                              | 39 106 | 33 438 | 9 402  | 1 918 | 1 083         | 343 109                                   |
|                                   | 1972 | 16 256                 | 101 917        | 14 305                              | 39 573 | 35 123 | 9 880  | 1 941 | 1 095         | 354 441                                   |
| davon                             |      |                        |                |                                     |        |        |        |       |               |   |
| Kerngebiet                        | 1970 | 5 600                  | 49 884         | 6 914                               | 19 934 | 16 903 | 4 400  | 1 145 | 588           | 173 171                                   |
|                                   | 1971 | 5 570                  | 50 003         | 7 185                               | 19 876 | 16 839 | 4 368  | 1 146 | 589           | 172 899                                   |
|                                   | 1972 | 5 550                  | 49 945         | 7 225                               | 19 806 | 16 813 | 4 366  | 1 146 | 589           | 172 644                                   |
| OG. Billstedt                     | 1970 | 7 794                  | 36 631         | 5 746                               | 13 578 | 12 492 | 3 876  | 583   | 356           | 126 843                                   |
|                                   | 1971 | 7 848                  | 37 380         | 5 877                               | 13 685 | 12 848 | 3 997  | 597   | 376           | 129 626                                   |
|                                   | 1972 | 8 160                  | 40 333         | 6 085                               | 14 215 | 14 552 | 4 473  | 620   | 388           | 141 032                                   |
| OG. Veddel-Rothenburgsort         | 1970 | 976                    | 6 870          | 612                                 | 3 599  | 2 018  | 527    | 77    | 37            | 23 404                                    |
|                                   | 1971 | 975                    | 6 863          | 604                                 | 3 599  | 2 017  | 529    | 77    | 37            | 23 390                                    |
|                                   | 1972 | 972                    | 6 863          | 606                                 | 3 599  | 2 015  | 529    | 77    | 37            | 23 386                                    |
| OG. Finkenwerder                  | 1970 | 1 566                  | 4 680          | 334                                 | 1 940  | 1 724  | 507    | 94    | 81            | 17 105                                    |
|                                   | 1971 | 1 573                  | 4 702          | 335                                 | 1 946  | 1 734  | 508    | 98    | 81            | 17 194                                    |
|                                   | 1972 | 1 574                  | 4 776          | 389                                 | 1 953  | 1 743  | 512    | 98    | 81            | 17 379                                    |
| <u>Bezirk Altona</u>              | 1970 | 29 892                 | 100 040        | 9 729                               | 30 481 | 35 321 | 14 853 | 5 211 | 4 445         | 392 154                                   |
|                                   | 1971 | 30 206                 | 101 662        | 10 249                              | 30 562 | 35 776 | 15 202 | 5 305 | 4 568         | 398 339                                   |
|                                   | 1972 | 30 317                 | 103 017        | 10 466                              | 30 856 | 36 150 | 15 471 | 5 425 | 4 649         | 403 780                                   |
| davon                             |      |                        |                |                                     |        |        |        |       |               |   |
| Kerngebiet                        | 1970 | 12 709                 | 58 364         | 5 104                               | 20 309 | 20 801 | 7 588  | 2 551 | 2 011         | 222 865                                   |
|                                   | 1971 | 12 705                 | 58 427         | 5 238                               | 20 243 | 20 735 | 7 617  | 2 569 | 2 025         | 222 973                                   |
|                                   | 1972 | 12 702                 | 58 776         | 5 293                               | 20 398 | 20 810 | 7 636  | 2 608 | 2 031         | 224 195                                   |
| OG. Blankenese                    | 1970 | 17 183                 | 41 676         | 4 625                               | 10 172 | 14 520 | 7 265  | 2 660 | 2 434         | 169 289                                   |
|                                   | 1971 | 17 501                 | 43 235         | 5 011                               | 10 319 | 15 041 | 7 585  | 2 736 | 2 543         | 175 366                                   |
|                                   | 1972 | 17 615                 | 44 241         | 5 173                               | 10 458 | 15 340 | 7 835  | 2 817 | 2 618         | 179 585                                   |
| <u>Bezirk Eimsbüttel</u>          | 1970 | 23 342                 | 105 011        | 12 776                              | 34 268 | 36 648 | 13 815 | 4 328 | 3 176         | 392 370                                   |
|                                   | 1971 | 23 541                 | 107 166        | 13 444                              | 34 746 | 37 353 | 14 038 | 4 376 | 3 209         | 399 280                                   |
|                                   | 1972 | 23 715                 | 108 684        | 13 562                              | 35 133 | 37 990 | 14 359 | 4 412 | 3 228         | 405 123                                   |
| davon                             |      |                        |                |                                     |        |        |        |       |               |   |
| Kerngebiet                        | 1970 | 6 374                  | 56 376         | 6 414                               | 20 017 | 18 159 | 7 305  | 2 464 | 2 017         | 211 670                                   |
|                                   | 1971 | 6 332                  | 56 501         | 6 652                               | 19 979 | 18 127 | 7 287  | 2 452 | 2 004         | 211 507                                   |
|                                   | 1972 | 6 323                  | 56 516         | 6 603                               | 20 023 | 18 161 | 7 298  | 2 449 | 1 982         | 211 531                                   |
| OG. Lokstedt                      | 1970 | 10 990                 | 28 163         | 3 295                               | 7 645  | 10 843 | 4 161  | 1 339 | 880           | 107 905                                   |
|                                   | 1971 | 11 126                 | 28 902         | 3 511                               | 7 777  | 11 071 | 4 240  | 1 384 | 919           | 110 475                                   |
|                                   | 1972 | 11 233                 | 29 444         | 3 572                               | 7 843  | 11 259 | 4 406  | 1 413 | 951           | 112 791                                   |
| OG. Stellingen                    | 1970 | 5 978                  | 20 472         | 3 067                               | 6 606  | 7 646  | 2 349  | 525   | 279           | 72 795                                    |
|                                   | 1971 | 6 083                  | 21 763         | 3 281                               | 6 990  | 8 155  | 2 511  | 540   | 286           | 77 298                                    |
|                                   | 1972 | 6 159                  | 22 724         | 3 387                               | 7 267  | 8 570  | 2 655  | 550   | 295           | 80 801                                    |
| <u>Bezirk Hamburg-Nord</u>        | 1970 | 27 356                 | 152 310        | 20 826                              | 58 507 | 50 609 | 14 460 | 4 637 | 3 271         | 541 617                                   |
|                                   | 1971 | 27 396                 | 153 395        | 21 563                              | 58 630 | 50 722 | 14 522 | 4 679 | 3 279         | 544 091                                   |
|                                   | 1972 | 27 449                 | 154 385        | 22 096                              | 58 719 | 50 937 | 14 622 | 4 724 | 3 287         | 546 924                                   |
| davon                             |      |                        |                |                                     |        |        |        |       |               |   |
| Kerngebiet                        | 1970 | 8 557                  | 54 639         | 6 323                               | 19 192 | 18 720 | 6 277  | 2 399 | 1 728         | 203 226                                   |
|                                   | 1971 | 8 557                  | 55 008         | 6 612                               | 19 196 | 18 760 | 6 300  | 2 415 | 1 725         | 203 995                                   |
|                                   | 1972 | 8 580                  | 55 479         | 6 831                               | 19 218 | 18 931 | 6 348  | 2 423 | 1 728         | 205 465                                   |
| OG. Barmbek-Uhlenhorst            | 1970 | 7 276                  | 68 136         | 11 246                              | 31 077 | 21 240 | 3 276  | 681   | 616           | 224 174                                   |
|                                   | 1971 | 7 276                  | 68 389         | 11 412                              | 31 147 | 21 252 | 3 279  | 682   | 617           | 224 759                                   |
|                                   | 1972 | 7 278                  | 68 693         | 11 564                              | 31 229 | 21 303 | 3 296  | 686   | 615           | 225 482                                   |
| OG. Fuhlsbüttel                   | 1970 | 11 523                 | 29 535         | 3 257                               | 8 238  | 10 649 | 4 907  | 1 557 | 927           | 114 217                                   |
|                                   | 1971 | 11 563                 | 29 998         | 3 539                               | 8 287  | 10 710 | 4 943  | 1 582 | 937           | 115 337                                   |
|                                   | 1972 | 11 591                 | 30 213         | 3 701                               | 8 272  | 10 703 | 4 978  | 1 615 | 944           | 115 977                                   |

Anmerkungen siehe am Schluß dieser Tabelle

NOCH: 42. DER BESTAND AN WOHNGEBAUDEN UND WOHNUNGEN JEWEILS AM 31. DEZEMBER 1970, 1971 UND 1972 NACH GEBIETSTEILEN  
(Fortgeschriebene Ergebnisse auf Grund der Gebäudezählung von 1968 und der Statistik der Bautätigkeit)

| Bezirke,<br>Ortsamtsgebiete (OG.) |      | Wohn-<br>gebäude<br>1) | Wohnungen 2)   |                                     |         |         |        |        |               | Wohnräume<br>einschl. Küchen<br>insgesamt |
|-----------------------------------|------|------------------------|----------------|-------------------------------------|---------|---------|--------|--------|---------------|---|
|                                   |      |                        | ins-<br>gesamt | davon mit                           |         |         |        |        |               |   |
|                                   |      |                        |                | 1<br>und<br>2                       | 3       | 4       | 5      | 6      | 7 und<br>mehr |   |
|                                   |      |                        |                | Wohnräumen einschließlich Küchen 3) |         |         |        |        |               |   |
| <u>Bezirk Wandsbek</u>            | 1970 | 52 889                 | 135 626        | 13 303                              | 38 308  | 50 405  | 20 605 | 7 462  | 5 543         | 531 484                                   |
|                                   | 1971 | 53 614                 | 140 267        | 13 926                              | 39 143  | 52 227  | 21 501 | 7 739  | 5 731         | 549 902                                   |
|                                   | 1972 | 54 260                 | 145 342        | 15 341                              | 39 864  | 53 794  | 22 416 | 8 016  | 5 911         | 568 092                                   |
| davon                             |      |                        |                |                                     |         |         |        |        |               |   |
| Kerngebiet                        | 1970 | 15 926                 | 56 104         | 6 700                               | 17 800  | 21 650  | 6 932  | 1 788  | 1 234         | 207 046                                   |
|                                   | 1971 | 16 051                 | 57 404         | 7 003                               | 18 075  | 22 147  | 7 094  | 1 831  | 1 254         | 211 607                                   |
|                                   | 1972 | 16 150                 | 58 456         | 7 429                               | 18 233  | 22 437  | 7 205  | 1 877  | 1 275         | 214 987                                   |
| OG. Bramfeld                      | 1970 | 7 247                  | 21 691         | 2 487                               | 7 669   | 7 999   | 2 656  | 568    | 312           | 78 822                                    |
|                                   | 1971 | 7 367                  | 22 718         | 2 620                               | 7 874   | 8 441   | 2 867  | 586    | 330           | 82 750                                    |
|                                   | 1972 | 7 514                  | 24 404         | 2 844                               | 8 132   | 9 170   | 3 286  | 633    | 339           | 89 218                                    |
| OG. Alstertal                     | 1970 | 11 369                 | 18 484         | 1 302                               | 3 814   | 5 889   | 3 999  | 1 893  | 1 587         | 80 807                                    |
|                                   | 1971 | 11 541                 | 19 312         | 1 361                               | 3 915   | 6 208   | 4 212  | 1 971  | 1 645         | 84 451                                    |
|                                   | 1972 | 11 704                 | 19 986         | 1 577                               | 3 994   | 6 278   | 4 311  | 2 096  | 1 730         | 87 113                                    |
| OG. Walddörfer                    | 1970 | 7 703                  | 11 301         | 521                                 | 2 012   | 3 382   | 2 290  | 1 675  | 1 421         | 53 078                                    |
|                                   | 1971 | 7 881                  | 11 566         | 524                                 | 2 012   | 3 419   | 2 350  | 1 767  | 1 494         | 54 622                                    |
|                                   | 1972 | 8 003                  | 11 884         | 551                                 | 2 032   | 3 496   | 2 447  | 1 806  | 1 552         | 56 193                                    |
| OG. Rahlstedt                     | 1970 | 10 644                 | 28 046         | 2 293                               | 7 013   | 11 485  | 4 728  | 1 538  | 989           | 111 731                                   |
|                                   | 1971 | 10 774                 | 29 267         | 2 418                               | 7 267   | 12 012  | 4 978  | 1 584  | 1 008         | 116 472                                   |
|                                   | 1972 | 10 889                 | 30 612         | 2 940                               | 7 473   | 12 413  | 5 167  | 1 604  | 1 015         | 120 581                                   |
| <u>Bezirk Bergedorf</u>           | 1970 | 12 559                 | 33 263         | 2 498                               | 8 449   | 13 631  | 5 127  | 1 975  | 1 583         | 134 620                                   |
|                                   | 1971 | 12 691                 | 33 936         | 2 584                               | 8 608   | 13 884  | 5 223  | 2 021  | 1 616         | 137 283                                   |
|                                   | 1972 | 12 824                 | 34 459         | 2 706                               | 8 666   | 14 020  | 5 349  | 2 069  | 1 649         | 139 411                                   |
| davon                             |      |                        |                |                                     |         |         |        |        |               |   |
| Kerngebiet                        | 1970 | 7 260                  | 24 924         | 2 118                               | 6 630   | 10 914  | 3 573  | 1 096  | 593           | 96 680                                    |
|                                   | 1971 | 7 309                  | 25 379         | 2 201                               | 6 734   | 11 093  | 3 640  | 1 111  | 600           | 98 348                                    |
|                                   | 1972 | 7 380                  | 25 797         | 2 320                               | 6 791   | 11 212  | 3 733  | 1 130  | 611           | 99 896                                    |
| OG. Vier- und Marschlande         | 1970 | 5 299                  | 8 339          | 380                                 | 1 819   | 2 717   | 1 554  | 879    | 990           | 37 940                                    |
|                                   | 1971 | 5 382                  | 8 557          | 383                                 | 1 874   | 2 791   | 1 583  | 910    | 1 016         | 38 935                                    |
|                                   | 1972 | 5 444                  | 8 662          | 386                                 | 1 875   | 2 808   | 1 616  | 939    | 1 038         | 39 515                                    |
| <u>Bezirk Harburg</u>             | 1970 | 21 473                 | 74 573         | 7 280                               | 24 288  | 29 344  | 9 426  | 2 508  | 1 727         | 279 406                                   |
|                                   | 1971 | 21 788                 | 75 455         | 7 365                               | 24 407  | 29 610  | 9 767  | 2 534  | 1 772         | 283 175                                   |
|                                   | 1972 | 21 971                 | 76 316         | 7 540                               | 24 445  | 29 914  | 9 959  | 2 610  | 1 848         | 286 764                                   |
| davon                             |      |                        |                |                                     |         |         |        |        |               |   |
| Kerngebiet                        | 1970 | 11 746                 | 42 201         | 4 226                               | 14 264  | 16 622  | 4 933  | 1 335  | 821           | 156 201                                   |
|                                   | 1971 | 11 978                 | 42 561         | 4 256                               | 14 270  | 16 730  | 5 115  | 1 345  | 845           | 157 838                                   |
|                                   | 1972 | 12 095                 | 43 159         | 4 333                               | 14 324  | 16 988  | 5 238  | 1 392  | 884           | 160 377                                   |
| OG. Wilhelmsburg                  | 1970 | 3 548                  | 17 500         | 1 711                               | 7 296   | 6 105   | 1 748  | 383    | 257           | 62 359                                    |
|                                   | 1971 | 3 558                  | 17 816         | 1 764                               | 7 391   | 6 167   | 1 842  | 386    | 266           | 63 553                                    |
|                                   | 1972 | 3 562                  | 17 759         | 1 764                               | 7 318   | 6 157   | 1 852  | 392    | 276           | 63 455                                    |
| OG. Süderelbe                     | 1970 | 6 179                  | 14 872         | 1 343                               | 2 728   | 6 617   | 2 745  | 790    | 649           | 60 846                                    |
|                                   | 1971 | 6 252                  | 15 078         | 1 345                               | 2 746   | 6 713   | 2 810  | 803    | 661           | 61 784                                    |
|                                   | 1972 | 6 314                  | 15 398         | 1 443                               | 2 803   | 6 769   | 2 869  | 826    | 688           | 62 932                                    |
| <b>Hamburg insgesamt</b>          | 1970 | 183 447                | 698 888        | 80 018                              | 233 352 | 249 095 | 87 596 | 28 020 | 20 807        | 2 612 174                                 |
|                                   | 1971 | 185 202                | 710 829        | 83 132                              | 235 202 | 253 010 | 89 655 | 28 572 | 21 258        | 2 655 179                                 |
|                                   | 1972 | 186 792                | 724 120        | 86 016                              | 237 256 | 257 928 | 92 056 | 29 197 | 21 667        | 2 704 535                                 |

1) Wohngebäude in dauerhafter Ausführung (früher als Normalwohngebäude bezeichnet).

2) Wohnungen mit eigener Küche oder Kochnische in Wohn- und Nichtwohngebäuden, ausgenommen im Kellergeschoß gelegene Wohnungen (früher Normalwohnungen).

3) Zimmer mit 6 und mehr qm, Küchen ohne Rücksicht auf Größe (früher Normalwohnräume).

## WOHNGELDSTATISTIK

## 43. LAUFENDE WOHNUNGSGELDGEGÄHRUNGEN UND WOHNUNGSGELDANSPRÜCHE ENDE 1971 UND 1972

(nach dem Zweiten Wohnungsgesetz)

| Art der Wohnungsgelder   | Bestand am 31. Dezember 1971   |  |                 | Bestand am 31. Dezember 1972   |  |                 |
|--------------------------|--------------------------------|--|-----------------|--------------------------------|--|-----------------|
|                          | Zahl der Wohnungsgeldempfänger | mit monatlichem Wohnungsgeldanspruch in DM |                 | Zahl der Wohnungsgeldempfänger | mit monatlichem Wohnungsgeldanspruch in DM |                 |
|                          |                                | insgesamt                                  | im Durchschnitt |                                | insgesamt                                  | im Durchschnitt |
| Mietzuschuß              | 54 023                         | 3 187 357                                  | 59,00           | 62 969                         | 3 790 236                                  | 60,19           |
| Lastenzuschuß            | 835                            | 57 615                                     | 69,00           | 759                            | 52 185                                     | 68,75           |
| <b>I n s g e s a m t</b> | <b>54 858</b>                  | <b>3 244 972</b>                           | <b>59,15</b>    | <b>63 728</b>                  | <b>3 842 421</b>                           | <b>60,29</b>    |

## 44. EMPFÄNGER VON WOHNUNGSGELD NACH DER SOZIALEN STELLUNG UND DEM MONATLICHEN FAMILIENEINKOMMEN ENDE 1972

(nach dem Zweiten Wohnungsgesetz)

| Monatliches<br>Familieneinkommen<br>von .. DM bis unter .. DM            | Wohngeld-<br>empfänger<br>insgesamt | davon             |        |                  |          |                        |   |  |
|--|-------------------------------------|-------------------|--------|------------------|----------|------------------------|---|--|
|  |                                     | Selb-<br>ständige | Beamte | Ange-<br>stellte | Arbeiter | Rentner,<br>Pensionäre | Empfänger v.<br>Sozialhilfe/<br>Kriegsopfer-<br>fürsorge ohne<br>sonst. Eink. | Sonstige<br>Nicht-<br>erwerbs-<br>tätige |
| Empfänger von Mietzuschüssen   |                                     |                   |        |                  |          |                        |   |  |
| unter 200  | 5 676                               | 13                | 1      | 25               | 68       | 4 505                  | 251   | 813                                      |
| 200 bis " 400  | 29 162                              | 100               | 3      | 122              | 278      | 26 615                 | 344   | 1 700                                    |
| 400 " " 600  | 16 814                              | 124               | 20     | 240              | 414      | 14 992                 | 39  | 985                                      |
| 600 " " 800  | 5 282                               | 100               | 39     | 427              | 492      | 3 807                  | 2   | 415                                      |
| 800 " " 1 000  | 2 291                               | 87                | 145    | 488              | 712      | 677                    | -   | 182                                      |
| 1 000 " " 1 400  | 3 312                               | 40                | 659    | 775              | 1 620    | 111                    | -   | 107                                      |
| 1 400 " " 1 800  | 410                                 | 5                 | 45     | 87               | 260      | 9                      | -   | 4  |
| 1 800 " " 2 200  | 22                                  | -                 | 1      | 5                | 14       | 1                      | -   | 1  |
| 2 200 und mehr   | -                                   | -                 | -      | -                | -        | -                      | -   | -  |
| Z u s a m m e n  | 62 969                              | 469               | 913    | 2 169            | 3 858    | 50 717                 | 636   | 4 207                                    |
| in %   | 100                                 | 0,7               | 1,4    | 3,4              | 6,1      | 80,5                   | 1,0   | 6,7                                      |
| Empfänger von Lastenzuschüssen   |                                     |                   |        |                  |          |                        |   |  |
| unter 200  | 40                                  | 1                 | -      | -                | -        | 30                     | 2   | 7  |
| 200 bis " 400  | 156                                 | 3                 | -      | 2                | 1        | 138                    | 1   | 11                                       |
| 400 " " 600  | 135                                 | 4                 | 1      | 4                | 3        | 112                    | -   | 11                                       |
| 600 " " 800  | 73                                  | 12                | -      | 11               | 5        | 35                     | -   | 10                                       |
| 800 " " 1 000  | 64                                  | 10                | 5      | 15               | 14       | 14                     | -   | 6  |
| 1 000 " " 1 400  | 224                                 | 12                | 58     | 75               | 66       | 8                      | -   | 5  |
| 1 400 " " 1 800  | 61                                  | 3                 | 16     | 24               | 16       | 2                      | -   | -  |
| 1 800 " " 2 200  | 6                                   | -                 | -      | 4                | 2        | -                      | -   | -  |
| 2 200 und mehr   | -                                   | -                 | -      | -                | -        | -                      | -   | -  |
| Z u s a m m e n  | 759                                 | 45                | 80     | 135              | 107      | 339                    | 3   | 50                                       |
| in %   | 100                                 | 5,9               | 10,5   | 17,8             | 14,1     | 44,7                   | 0,4   | 6,6                                      |
| Empfänger von Miet- und Lastenzuschüssen<br>am 31. Dezember 1972         |                                     |                   |        |                  |          |                        |   |  |
| I n s g e s a m t  | 63 728                              | 514               | 993    | 2 304            | 3 965    | 51 056                 | 639   | 4 257                                    |
| in %   | 100                                 | 0,8               | 1,6    | 3,6              | 6,2      | 80,1                   | 1,0   | 6,7                                      |
| Dagegen Empfänger von Miet- und Lastenzuschüssen<br>am 31. Dezember 1971 |                                     |                   |        |                  |          |                        |   |  |
| I n s g e s a m t  | 54 858                              | 496               | 1 032  | 2 562            | 4 053    | 42 070                 | 480   | 4 165                                    |
| in %   | 100                                 | 0,9               | 1,9    | 4,7              | 7,4      | 76,7                   | 0,9   | 7,6                                      |

Abweichungen in den Summen durch Runden der Zahlen

45. EMPFÄNGER VON WOHNELD NACH DER ART DER WOHNUNG UND DER MIETE je qm WOHNFLÄCHE ENDE 1972  
(Mietzuschüsse)

| Wohngeldempfänger<br>in Wohnungen 1)                      | Wohngeld-<br>empfänger<br>insgesamt | davon mit einer Miete je qm von ... DM bis unter ... DM |                     |                     |                     |                     |                     |                     |                     |                     |                     |                     |                     |                     |
|---|-------------------------------------|---|---------------------|---------------------|---------------------|---------------------|---------------------|---------------------|---------------------|---------------------|---------------------|---------------------|---------------------|---------------------|
|   |                                     | unter<br>1,50   | 1,50<br>bis<br>2,00 | 2,00<br>bis<br>2,50 | 2,50<br>bis<br>3,00 | 3,00<br>bis<br>3,50 | 3,50<br>bis<br>4,00 | 4,00<br>bis<br>4,50 | 4,50<br>bis<br>5,00 | 5,00<br>bis<br>5,50 | 5,50<br>bis<br>6,00 | 6,00<br>bis<br>7,00 | 7,00<br>bis<br>8,00 | 8,00<br>und<br>mehr |
| Bis Mitte 1948 bezugsfertig<br>geworden                   | 17 208                              | 246   | 1 143               | 5 753               | 4 617               | 2 939               | 1 355               | 561                 | 282                 | 134                 | 56                  | 64                  | 24                  | 34                  |
| Nach Mitte 1948 bezugsfertig<br>geworden                  | 42 094                              | 34  | 252                 | 3 202               | 7 200               | 9 835               | 9 035               | 6 121               | 2 813               | 1 291               | 659                 | 828                 | 379                 | 445                 |
| davon   |                                     |   |                     |                     |                     |                     |                     |                     |                     |                     |                     |                     |                     |                     |
| Freifinanziert und steuer-<br>begünstigt                  | 7 523                               | 10  | 95                  | 252                 | 583                 | 916                 | 896                 | 1 076               | 886                 | 806                 | 536                 | 744                 | 320                 | 403                 |
| Öffentlich gefördert                                      | 34 571                              | 24  | 157                 | 2 950               | 6 617               | 8 919               | 8 139               | 5 045               | 1 927               | 485                 | 123                 | 84                  | 59                  | 42                  |
| Wohngeldempfänger { insgesamt                             | 59 302                              | 280   | 1 395               | 8 955               | 11 817              | 12 774              | 10 390              | 6 682               | 3 095               | 1 425               | 715                 | 892                 | 403                 | 479                 |
| in %  | 100                                 | 0,5   | 2,4                 | 15,1                | 19,9                | 21,5                | 17,5                | 11,3                | 5,2                 | 2,4                 | 1,2                 | 1,5                 | 0,7                 | 0,8                 |
| Dagegen Empfänger von Mietzuschüssen am 31. Dezember 1971 |                                     |   |                     |                     |                     |                     |                     |                     |                     |                     |                     |                     |                     |                     |
| Wohngeldempfänger { insgesamt                             | 51 231                              | 316   | 1 749               | 10 798              | 12 565              | 11 061              | 6 659               | 3 611               | 1 465               | 1 041               | 578                 | 708                 | 333                 | 347                 |
| in %  | 100                                 | 0,6   | 3,4                 | 21,1                | 24,5                | 21,6                | 13,0                | 7,0                 | 2,9                 | 2,0                 | 1,1                 | 1,4                 | 0,6                 | 0,7                 |

1) nur Hauptmieter, Eigentümer.- Abweichungen in den Summen durch Runden der Zahlen

46. EMPFÄNGER VON WOHNELD NACH FAMILIENEINKOMMEN, HAUSHALTSGRÖSSE  
UND HÖHE DES MIET- BZW. LASTENZUSCHUSSES ENDE 1972  
a = Mietzuschuß, b = Lastenzuschuß

| Familieneinkommen<br>von .. DM bis unter .. DM<br>Haushaltsgröße |       |   | Zahl der<br>Empfänger/<br>Haushalte | davon mit Wohngeld in Höhe von .... DM bis unter .... DM |                 |                 |                 |                  |                   |                   |                   |                   |                   |                   |                   |
|--|-------|---|-------------------------------------|--|-----------------|-----------------|-----------------|------------------|-------------------|-------------------|-------------------|-------------------|-------------------|-------------------|-------------------|
|  |       |   |                                     | unter<br>20  | 20<br>bis<br>40 | 40<br>bis<br>60 | 60<br>bis<br>80 | 80<br>bis<br>100 | 100<br>bis<br>140 | 140<br>bis<br>180 | 180<br>bis<br>220 | 220<br>bis<br>260 | 260<br>bis<br>300 | 300<br>bis<br>360 | 360<br>bis<br>420 |
| Familieneinkommen  |       |   |                                     |  |                 |                 |                 |                  |                   |                   |                   |                   |                   |                   |                   |
| unter  | 200   | a | 5 676                               | 126  | 460             | 1 022           | 1 411           | 1 405            | 1 060             | 146               | 29                | 11                | 6                 | -                 | -                 |
|  |       | b | 40                                  | 7  | 2               | 8               | 5               | 3                | 10                | 2                 | 3                 | -                 | -                 | -                 | -                 |
| 200 bis  | "     | a | 29 162                              | 1 104  | 3 227           | 8 979           | 8 655           | 3 988            | 2 430             | 587               | 146               | 35                | 7                 | 4                 | -                 |
|  | 400   | b | 156                                 | 5  | 12              | 28              | 45              | 36               | 21                | 8                 | -                 | -                 | 1                 | -                 | -                 |
| 400 "  | "     | a | 16 814                              | 2 146  | 5 878           | 4 263           | 2 058           | 1 125            | 922               | 256               | 103               | 39                | 13                | 8                 | 3                 |
|  | 600   | b | 135                                 | 13   | 39              | 43              | 14              | 9                | 9                 | 4                 | 3                 | 1                 | -                 | -                 | -                 |
| 600 "  | "     | a | 5 282                               | 1 110  | 1 323           | 1 684           | 418             | 275              | 289               | 115               | 40                | 15                | 8                 | 5                 | -                 |
|  | 800   | b | 73                                  | 15   | 11              | 16              | 5               | 6                | 15                | -                 | 3                 | 1                 | 1                 | -                 | -                 |
| 800 "  | "     | a | 2 291                               | 314  | 713             | 451             | 313             | 207              | 197               | 63                | 22                | 6                 | 4                 | 1                 | -                 |
|  | 1 000 | b | 64                                  | 2  | 12              | 11              | 17              | 9                | 9                 | 2                 | 1                 | 1                 | -                 | -                 | -                 |
| 1 000 "  | "     | a | 3 312                               | 518  | 825             | 724             | 560             | 258              | 270               | 83                | 48                | 17                | 8                 | 1                 | -                 |
|  | 1 400 | b | 224                                 | 24   | 52              | 53              | 37              | 21               | 25                | 7                 | -                 | 2                 | 2                 | 1                 | -                 |
| 1 400 "  | "     | a | 410                                 | 67   | 95              | 91              | 54              | 39               | 38                | 21                | 5                 | -                 | -                 | -                 | -                 |
|  | 1 800 | b | 61                                  | 11   | 12              | 8               | 3               | 4                | 11                | 10                | 2                 | -                 | -                 | -                 | -                 |
| 1 800 "  | "     | a | 22                                  | 4  | 7               | 5               | 3               | -                | 3                 | -                 | -                 | -                 | -                 | -                 | -                 |
|  | 2 200 | b | 6                                   | -  | 1               | -               | 4               | 1                | -                 | -                 | -                 | -                 | -                 | -                 | -                 |
| 2 200 und mehr   |       | a | -                                   | -  | -               | -               | -               | -                | -                 | -                 | -                 | -                 | -                 | -                 | -                 |
|  |       | b | -                                   | -  | -               | -               | -               | -                | -                 | -                 | -                 | -                 | -                 | -                 | -                 |
| Haushalte  |       |   |                                     |  |                 |                 |                 |                  |                   |                   |                   |                   |                   |                   |                   |
| mit 1 Person   |       | a | 43 581                              | 3 533  | 8 793           | 12 740          | 10 290          | 5 130            | 2 769             | 283               | 38                | 5                 | -                 | -                 | -                 |
|  |       | b | 248                                 | 28   | 43              | 62              | 52              | 30               | 27                | 5                 | 1                 | -                 | -                 | -                 | -                 |
| 2 Personen   |       | a | 11 400                              | 1 053  | 2 453           | 3 059           | 1 906           | 1 262            | 1 209             | 374               | 76                | 7                 | 1                 | -                 | -                 |
|  |       | b | 107                                 | 11   | 28              | 29              | 10              | 14               | 7                 | 6                 | 2                 | -                 | -                 | -                 | -                 |
| 3 Personen   |       | a | 2 747                               | 308  | 497             | 597             | 465             | 290              | 373               | 157               | 45                | 12                | 3                 | -                 | -                 |
|  |       | b | 83                                  | 6  | 20              | 16              | 21              | 10               | 10                | -                 | -                 | -                 | -                 | -                 | -                 |
| 4 Personen   |       | a | 2 516                               | 279  | 454             | 494             | 449             | 275              | 306               | 166               | 69                | 17                | 7                 | -                 | -                 |
|  |       | b | 151                                 | 17   | 32              | 45              | 21              | 15               | 17                | 1                 | 3                 | -                 | -                 | -                 | -                 |
| 5 Personen   |       | a | 1 456                               | 136  | 208             | 197             | 228             | 204              | 294               | 109               | 48                | 23                | 7                 | 2                 | -                 |
|  |       | b | 96                                  | 11   | 14              | 14              | 16              | 15               | 19                | 3                 | 2                 | 1                 | 1                 | -                 | -                 |
| 6 Personen   |       | a | 640                                 | 49   | 65              | 71              | 71              | 79               | 151               | 84                | 39                | 18                | 6                 | 6                 | 1                 |
|  |       | b | 40                                  | 3  | 3               | 1               | 6               | 3                | 16                | 4                 | 2                 | 1                 | 1                 | -                 | -                 |
| 7 und mehr Personen  |       | a | 629                                 | 31   | 58              | 61              | 63              | 57               | 107               | 98                | 78                | 41                | 22                | 11                | 2                 |
|  |       | b | 34                                  | 1  | 1               | -               | 4               | 2                | 4                 | 14                | 2                 | 3                 | 2                 | 1                 | -                 |
| Empfänger von Mietzuschüssen am 31. Dezember 1972 (= a)          |       |   |                                     |  |                 |                 |                 |                  |                   |                   |                   |                   |                   |                   |                   |
| Insgesamt  |       |   | 62 969                              | 5 389  | 12 528          | 17 219          | 13 472          | 7 297            | 5 209             | 1 271             | 393               | 123               | 46                | 19                | 3                 |
| in %   |       |   | 100                                 | 8,6  | 19,9            | 27,3            | 21,4            | 11,6             | 8,3               | 2,0               | 0,6               | 0,2               | 0,1               | 0                 | 0                 |
| Dagegen Empfänger von Mietzuschüssen am 31. Dezember 1971        |       |   |                                     |  |                 |                 |                 |                  |                   |                   |                   |                   |                   |                   |                   |
| Insgesamt  |       |   | 54 023                              | 4 414  | 11 055          | 15 444          | 12 043          | 6 108            | 3 813             | 772               | 259               | 90                | 19                | 6                 | -                 |
| in %   |       |   | 100                                 | 8,2  | 20,5            | 28,6            | 22,3            | 11,3             | 7,1               | 1,4               | 0,5               | 0,2               | 0                 | 0                 | -                 |
| Empfänger von Lastenzuschüssen am 31. Dezember 1972 (= b)        |       |   |                                     |  |                 |                 |                 |                  |                   |                   |                   |                   |                   |                   |                   |
| Insgesamt  |       |   | 759                                 | 77   | 141             | 167             | 130             | 89               | 100               | 33                | 12                | 5                 | 4                 | 1                 | -                 |
| in %   |       |   | 100                                 | 10,1   | 18,6            | 22,0            | 17,1            | 11,7             | 13,2              | 4,3               | 1,6               | 0,7               | 0,5               | 0,1               | -                 |
| Dagegen Empfänger von Lastenzuschüssen am 31. Dezember 1971      |       |   |                                     |  |                 |                 |                 |                  |                   |                   |                   |                   |                   |                   |                   |
| Insgesamt  |       |   | 835                                 | 81   | 176             | 158             | 158             | 101              | 90                | 45                | 19                | 4                 | 3                 | -                 | -                 |
| in %   |       |   | 100                                 | 9,7  | 21,1            | 18,9            | 18,9            | 12,1             | 10,8              | 5,4               | 2,3               | 0,5               | 0,4               | -                 | -                 |

Abweichungen in den Summen durch Runden der Zahlen

GRUNDEIGENTUMSWECHSEL UND BAULANDPREISE

47. GRUNDEIGENTUMSWECHSEL 1971 UND 1972

| Art des Grundeigentumswechsels          | 1971           |                   |                                | 1972           |                   |                                |
|---|----------------|-------------------|--------------------------------|----------------|-------------------|--------------------------------|
|   | Zahl der Fälle | Fläche in 1000 qm | Kaufpreis oder Wert in 1000 DM | Zahl der Fälle | Fläche in 1000 qm | Kaufpreis oder Wert in 1000 DM |
| Grundeigentumswechsel                   | 3 465          | 5 856,9           | 690 874,2                      | 3 599          | 7 170,2           | 889 571,3                      |
| davon                                   |                |                   |                                |                |                   |                                |
| Verkauf                                 | 3 072          | 5 442,7           | 670 368,9                      | 3 204          | 6 027,4           | 867 821,6                      |
| bebaute Grundstücke                     | 1 822          | 2 553,3           | 486 868,2                      | 1 998          | 2 369,1           | 639 462,0                      |
| unbebaute Grundstücke                   | 1 250          | 2 889,4           | 183 500,7                      | 1 206          | 3 658,2           | 228 359,7                      |
| davon                                   |                |                   |                                |                |                   |                                |
| Trümmergrundstücke                      | 17             | 8,0               | 6 230,1                        | 4              | 1,2               | 1 331,0                        |
| Bauland                                 | 1 213          | 2 723,8           | 176 310,2                      | 1 188          | 3 572,0           | 226 118,9                      |
| Land- und forstwirtschaftl. Grundstücke | 20             | 157,6             | 960,4                          | 14             | 85,1              | 909,7                          |
| Zwangsversteigerungen                   | 32             | 47,1              | 12 539,9                       | 25             | 36,6              | 4 800,9                        |
| Sonstiger Grundeigentumswechsel 1)      | 361            | 367,1             | 7 965,4                        | 370            | 1 106,2           | 16 948,8                       |

1) Tausch, Erbauseinandersetzung, Schenkung, Abtretung, Auseinandersetzung, Leibrentenvertrag; Wert hier = Teillausgleich in Bargeld oder Hypotheken.

48. GRUNDSTÜCKSVKÄUFE 1971 UND 1972 NACH ART DER BEBAUUNG UND DER GRUNDSTÜCKE

| Art der Gebäude der bebauten Grundstücke<br>Art der unbebauten Grundstücke | 1971           |                   |                      | 1972           |                   |                      |
|--|----------------|-------------------|----------------------|----------------|-------------------|----------------------|
|  | Zahl der Fälle | Fläche in 1000 qm | Kaufpreis in 1000 DM | Zahl der Fälle | Fläche in 1000 qm | Kaufpreis in 1000 DM |
| Gebäude  | 1 822          | 2 553,3           | 486 868,2            | 1 998          | 2 369,1           | 639 462,0            |
| darunter   |                |                   |                      |                |                   |                      |
| Mietwohnhäuser   | 494            | 532,0             | 164 204,7            | 530            | 724,5             | 194 055,1            |
| Einfamilienhäuser  | 924            | 755,4             | 145 320,7            | 932            | 733,8             | 152 332,8            |
| Geschäfts- und Betriebsgebäude   | 57             | 123,6             | 78 107,7             | 76             | 290,4             | 119 149,5            |
| Gemischtgenutzte Grundstücke   | 64             | 159,1             | 24 732,3             | 51             | 115,3             | 46 928,7             |
| Behelfsbauten  | 98             | 161,8             | 25 044,2             | 82             | 97,3              | 15 508,3             |
| Unbebaute Grundstücke  | 1 250          | 2 889,4           | 183 500,7            | 1 206          | 3 658,2           | 228 359,7            |
| davon  |                |                   |                      |                |                   |                      |
| baureifes Land   | 794            | 1 242,6           | 132 835,8            | 692            | 1 061,7           | 162 532,9            |
| Rohbauland   | 159            | 816,5             | 22 767,7             | 201            | 651,4             | 21 875,0             |
| Industrieland  | 22             | 122,5             | 8 662,1              | 38             | 304,4             | 15 158,2             |
| Land für Verkehrszwecke  | 232            | 418,7             | 11 164,9             | 250            | 1 508,5           | 25 660,4             |
| Freifläche   | 2              | 123,4             | 879,0                | 7              | 45,9              | 892,5                |
| Trümmergrundstücke   | 17             | 8,0               | 6 230,1              | 4              | 1,2               | 1 331,0              |
| land- und forstwirtschaftl. Grundstücke                                    | 20             | 157,6             | 960,4                | 14             | 85,1              | 909,7                |
| Kaufpreis unter 200 DM   | 4              | 0,1               | 0,7                  | -              | -                 | -                    |

49. FINANZIERUNG DER VON DEN NATÜRLICHEN UND DEN JURISTISCHEN PERSONEN ERWORBENEN GRUNDSTÜCKE 1971 UND 1972

| Art der Finanzierung                     | 1971                 |      |                      |      |                        |      |                      |      | 1972                 |      |                      |      |                        |      |                      |      |
|--|----------------------|------|----------------------|------|------------------------|------|----------------------|------|----------------------|------|----------------------|------|------------------------|------|----------------------|------|
|  | Finanzierung der     |      |                      |      |                        |      |                      |      | Finanzierung der     |      |                      |      |                        |      |                      |      |
|  | bebauten Grundstücke |      |                      |      | unbebauten Grundstücke |      |                      |      | bebauten Grundstücke |      |                      |      | unbebauten Grundstücke |      |                      |      |
|  | Natürliche Personen  |      | Juristische Personen |      | Natürliche Personen    |      | Juristische Personen |      | Natürliche Personen  |      | Juristische Personen |      | Natürliche Personen    |      | Juristische Personen |      |
|  | in 1000 DM           | %    | in 1000 DM           | %    | in 1000 DM             | %    | in 1000 DM           | %    | in 1000 DM           | %    | in 1000 DM           | %    | in 1000 DM             | %    | in 1000 DM           | %    |
| Kaufpreis                                | 351 336,9            | 100  | 135 531,3            | 100  | 84 323,2               | 100  | 99 177,5             | 100  | 451 341,6            | 100  | 188 120,4            | 100  | 112 456,8              | 100  | 115 902,8            | 100  |
| davon                                    |                      |      |                      |      |                        |      |                      |      |                      |      |                      |      |                        |      |                      |      |
| Barzahlung                               | 322 854,7            | 91,9 | 129 502,7            | 95,5 | 80 596,8               | 95,6 | 87 898,8             | 88,6 | 398 853,1            | 88,4 | 158 335,1            | 84,2 | 102 761,7              | 91,4 | 113 929,8            | 98,3 |
| übernommene Hypotheken (Grundschulden)   | 19 998,4             | 5,7  | 4 443,0              | 3,3  | 2 708,3                | 3,2  | 2 909,7              | 2,9  | 28 492,7             | 6,3  | 5 869,8              | 3,1  | 2 655,4                | 2,4  | 568,2                | 0,5  |
| Restkaufgeld u. sonstige Verpflichtungen | 8 483,8              | 2,4  | 1 585,6              | 1,2  | 1 018,1                | 1,2  | 8 369,0              | 8,5  | 23 995,8             | 5,3  | 23 915,5             | 12,7 | 7 039,7                | 6,2  | 1 392,8              | 1,2  |

## 50. DER GRUNDEIGENTUMSWECHSEL 1971 UND 1972 NACH GEBIETSEINHEITEN

| Bezirke,<br>Ortsamtsgebiete (OG.)     | Bebaute Grundstücke  |                         |  |                      |                         |  | Unbebaute Grundstücke 1) |                         |  |                      |                         |  |
|---------------------------------------|----------------------|-------------------------|--|----------------------|-------------------------|--|--------------------------|-------------------------|--|----------------------|-------------------------|--|
|                                       | 1971                 |                         |  | 1972                 |                         |  | 1971                     |                         |  | 1972                 |                         |  |
|                                       | Zahl<br>der<br>Fälle | Fläche<br>in<br>1000 qm | Kaufpreis<br>oder<br>-wert in<br>1000 DM | Zahl<br>der<br>Fälle | Fläche<br>in<br>1000 qm | Kaufpreis<br>oder<br>-wert in<br>1000 DM | Zahl<br>der<br>Fälle     | Fläche<br>in<br>1000 qm | Kaufpreis<br>oder<br>-wert in<br>1000 DM | Zahl<br>der<br>Fälle | Fläche<br>in<br>1000 qm | Kaufpreis<br>oder<br>-wert in<br>1000 DM |
| a) Verkauf                            |                      |                         |  |                      |                         |  |                          |                         |  |                      |                         |  |
| Bezirk Hamburg-Mitte<br>davon         | 115                  | 146,5                   | 93 008,6                                 | 141                  | 205,5                   | 133 286,8                                | 94                       | 337,8                   | 24 679,4                                 | 150                  | 742,3                   | 24 307,6                                 |
| Kerngebiet                            | 61                   | 57,3                    | 76 173,8                                 | 77                   | 55,5                    | 105 003,9                                | 22                       | 10,4                    | 6 434,0                                  | 30                   | 23,9                    | 8 120,5                                  |
| OG. Billstedt                         | 31                   | 49,7                    | 9 794,1                                  | 46                   | 137,5                   | 25 809,3                                 | 47                       | 295,6                   | 14 708,3                                 | 49                   | 258,0                   | 13 024,9                                 |
| OG. Veddel-Rothenburgsort             | 10                   | 32,2                    | 6 233,7                                  | 6                    | 9,1                     | 1 476,8                                  | 6                        | 16,7                    | 3 216,3                                  | 13                   | 32,9                    | 1 563,0                                  |
| OG. Finkenwerder                      | 13                   | 7,3                     | 807,0                                    | 12                   | 3,4                     | 996,8                                    | 19                       | 15,1                    | 320,8                                    | 58                   | 427,5                   | 1 599,2                                  |
| Bezirk Altona<br>davon                | 406                  | 442,9                   | 108 111,3                                | 375                  | 507,4                   | 149 221,0                                | 169                      | 226,7                   | 21 356,8                                 | 142                  | 296,3                   | 33 502,2                                 |
| Kerngebiet                            | 139                  | 117,8                   | 39 119,3                                 | 163                  | 194,1                   | 87 229,2                                 | 45                       | 31,6                    | 6 602,3                                  | 47                   | 93,1                    | 13 717,3                                 |
| OG. Blankenese                        | 267                  | 325,1                   | 68 892,0                                 | 212                  | 313,3                   | 61 991,8                                 | 124                      | 195,1                   | 14 754,5                                 | 95                   | 203,2                   | 19 784,9                                 |
| Bezirk Eimsbüttel<br>davon            | 300                  | 287,5                   | 76 803,5                                 | 354                  | 358,3                   | 109 332,4                                | 162                      | 286,2                   | 30 397,9                                 | 189                  | 279,7                   | 29 243,3                                 |
| Kerngebiet                            | 79                   | 63,3                    | 43 987,0                                 | 97                   | 68,9                    | 47 600,8                                 | 28                       | 10,3                    | 3 808,5                                  | 15                   | 8,7                     | 5 935,7                                  |
| OG. Lokstedt                          | 171                  | 182,0                   | 25 229,5                                 | 200                  | 222,3                   | 46 776,9                                 | 72                       | 180,2                   | 18 461,2                                 | 108                  | 144,6                   | 13 835,5                                 |
| OG. Stellingen                        | 50                   | 42,2                    | 7 586,6                                  | 57                   | 67,1                    | 14 954,7                                 | 62                       | 95,7                    | 8 128,2                                  | 66                   | 126,4                   | 9 472,2                                  |
| Bezirk Hamburg-Nord<br>davon          | 98                   | 81,9                    | 32 642,8                                 | 107                  | 147,7                   | 62 125,3                                 | 79                       | 80,9                    | 10 846,5                                 | 93                   | 131,2                   | 25 661,7                                 |
| Kerngebiet                            | 65                   | 57,2                    | 25 232,8                                 | 82                   | 117,4                   | 55 065,5                                 | 44                       | 57,9                    | 6 754,9                                  | 64                   | 86,3                    | 19 537,3                                 |
| OG. Barmbek-Uhlenhorst                | 9                    | 8,1                     | 3 824,2                                  | 9                    | 5,5                     | 1 988,8                                  | 2                        | 0,2                     | 14,4                                     | 1                    | 0,2                     | 63,0                                     |
| OG. Fuhlsbüttel                       | 24                   | 16,6                    | 3 585,8                                  | 16                   | 24,8                    | 5 071,0                                  | 33                       | 22,8                    | 4 077,2                                  | 28                   | 44,7                    | 6 061,4                                  |
| Bezirk Wandsbek<br>davon              | 632                  | 784,3                   | 133 556,3                                | 727                  | 799,2                   | 140 695,1                                | 479                      | 805,4                   | 56 977,3                                 | 422                  | 803,5                   | 82 181,0                                 |
| Kerngebiet                            | 111                  | 181,5                   | 39 306,8                                 | 112                  | 127,1                   | 24 258,4                                 | 68                       | 109,6                   | 10 018,0                                 | 100                  | 173,9                   | 28 755,4                                 |
| OG. Bramfeld                          | 38                   | 42,1                    | 8 870,7                                  | 102                  | 107,9                   | 21 159,4                                 | 56                       | 56,0                    | 5 587,3                                  | 31                   | 194,0                   | 13 563,8                                 |
| OG. Alstertal                         | 177                  | 219,7                   | 35 654,9                                 | 200                  | 244,1                   | 38 547,3                                 | 151                      | 190,9                   | 15 327,8                                 | 125                  | 177,9                   | 17 267,2                                 |
| OG. Walddörfer                        | 148                  | 201,8                   | 25 746,0                                 | 142                  | 177,9                   | 29 579,1                                 | 85                       | 127,0                   | 8 015,9                                  | 56                   | 137,2                   | 7 309,5                                  |
| OG. Rahlstedt                         | 158                  | 139,2                   | 23 977,9                                 | 171                  | 142,2                   | 27 150,9                                 | 119                      | 321,9                   | 18 028,3                                 | 110                  | 120,5                   | 15 285,1                                 |
| Bezirk Bergedorf<br>davon             | 22                   | 15,8                    | 2 725,1                                  | 19                   | 16,2                    | 3 032,7                                  | 67                       | 103,8                   | 5 626,3                                  | 41                   | 87,3                    | 4 500,2                                  |
| Kerngebiet                            | 15                   | 8,2                     | 2 006,6                                  | 18                   | 15,6                    | 2 989,1                                  | 30                       | 46,9                    | 3 921,3                                  | 20                   | 42,5                    | 2 661,6                                  |
| OG. Vier- und Marschlande             | 7                    | 7,6                     | 718,5                                    | 1                    | 0,6                     | 43,6                                     | 37                       | 56,9                    | 1 705,0                                  | 21                   | 44,8                    | 1 838,6                                  |
| Bezirk Harburg<br>davon               | 249                  | 794,4                   | 40 020,6                                 | 275                  | 334,8                   | 41 768,7                                 | 200                      | 1 048,6                 | 33 616,5                                 | 169                  | 1 318,0                 | 28 963,6                                 |
| Kerngebiet                            | 167                  | 134,8                   | 29 267,6                                 | 169                  | 144,8                   | 23 042,5                                 | 103                      | 353,9                   | 19 814,0                                 | 68                   | 180,6                   | 8 345,5                                  |
| OG. Wilhelmsburg                      | 18                   | 19,9                    | 1 834,4                                  | 32                   | 97,5                    | 9 072,8                                  | 26                       | 171,2                   | 4 759,8                                  | 32                   | 205,0                   | 4 203,4                                  |
| OG. Süderelbe                         | 64                   | 639,7                   | 8 918,6                                  | 74                   | 92,5                    | 9 653,4                                  | 71                       | 523,5                   | 9 042,7                                  | 69                   | 932,4                   | 16 414,7                                 |
| Hamburg insgesamt                     | 1 822                | 2 553,3                 | 486 868,2                                | 1 998                | 2 369,1                 | 639 462,0                                | 1 250                    | 2 889,4                 | 183 500,7                                | 1 206                | 3 658,3                 | 228 359,6                                |
| b) Zwangsversteigerungen              |                      |                         |  |                      |                         |  |                          |                         |  |                      |                         |  |
| Hamburg insgesamt                     | 24                   | 29,5                    | 11 611,0                                 | 20                   | 32,8                    | 4 643,5                                  | 8                        | 17,6                    | 928,9                                    | 5                    | 3,8                     | 157,4                                    |
| c) Sonstiger Grundeigentumswechsel 2) |                      |                         |  |                      |                         |  |                          |                         |  |                      |                         |  |
| Hamburg-Mitte                         | 17                   | 19,6                    | 791,1                                    | 26                   | 445,6                   | 3 486,1                                  | 20                       | 9,4                     | 185,6                                    | 15                   | 23,5                    | 833,2                                    |
| Altona                                | 42                   | 33,5                    | 340,5                                    | 44                   | 62,6                    | 1 338,6                                  | 7                        | 11,9                    | -  | 15                   | 48,7                    | 478,2                                    |
| Eimsbüttel                            | 39                   | 51,1                    | 598,7                                    | 49                   | 58,3                    | 2 079,9                                  | 11                       | 7,3                     | -  | 22                   | 15,7                    | 349,9                                    |
| Hamburg-Nord                          | 25                   | 19,3                    | 178,0                                    | 12                   | 7,2                     | 441,2                                    | 4                        | 3,7                     | -  | 3                    | 0,6                     | -  |
| Wandsbek                              | 79                   | 75,4                    | 3 886,4                                  | 76                   | 188,0                   | 4 031,0                                  | 49                       | 49,5                    | 105,0                                    | 53                   | 130,5                   | 439,9                                    |
| Bergedorf                             | -                    | -                       | -  | 4                    | 3,1                     | 23,4                                     | 3                        | 7,4                     | -  | 3                    | 2,3                     | -  |
| Harburg                               | 22                   | 26,2                    | 1 878,2                                  | 35                   | 60,5                    | 2 591,5                                  | 43                       | 52,8                    | 1,9                                      | 13                   | 59,7                    | 856,4                                    |
| Hamburg insgesamt                     | 224                  | 225,1                   | 7 672,9                                  | 246                  | 825,3                   | 13 991,7                                 | 137                      | 142,0                   | 292,5                                    | 124                  | 281,0                   | 2 957,6                                  |

1) Trümmergrundstücke, Bauland, land- und forstwirtschaftliche Grundstücke.

2) Tausch, Erbauseinandersetzung, Schenkung, Abtretung, Auseinandersetzung, Leibrentenvertrag; Wert hier: Teilausgleich in Bargeld oder Hypotheken.

51. BAULANDPREISE VON UNBEBAUTEN GRUNDSTÜCKEN 1971 UND 1972 NACH GEBIETSEINHEITEN

| Bezirke,<br>Ortsamtsgebiete (OG.) | 1971                                   |                 |                             |                      |                 |                             |                      |                 |                             |
|-----------------------------------|--|-----------------|-----------------------------|----------------------|-----------------|-----------------------------|----------------------|-----------------|-----------------------------|
|                                   | unbebaute<br>Grundstücke <sup>1)</sup> |                 |                             | darunter             |                 |                             |                      |                 |                             |
|                                   | Zahl<br>der<br>Fälle                   | Fläche<br>in qm | Kaufpreis<br>je qm<br>in DM | baureifes Land       |                 |                             | Rohbauland           |                 |                             |
|                                   |  |                 |                             | Zahl<br>der<br>Fälle | Fläche<br>in qm | Kaufpreis<br>je qm<br>in DM | Zahl<br>der<br>Fälle | Fläche<br>in qm | Kaufpreis<br>je qm<br>in DM |
| Bezirk Hamburg-Mitte              | 82                                     | 330 436         | 60,22                       | 39                   | 62 925          | 92,13                       | 9                    | 172 908         | 40,47                       |
| davon Kerngebiet                  | 11                                     | 4 979           | 335,19                      | 8                    | 4 118           | 340,09                      | -                    | -               | -                           |
| OG. Billstedt                     | 47                                     | 295 673         | 49,75                       | 26                   | 55 695          | 74,29                       | 7                    | 172 254         | 40,50                       |
| OG. Veddel-Rothenburgsort         | 6                                      | 16 696          | 192,64                      | 1                    | 912             | .                           | 1                    | 601             | .                           |
| OG. Finkenwerder                  | 18                                     | 13 088          | 23,29                       | 4                    | 2 200           | .                           | 1                    | 53              | .                           |
| Bezirk Altona                     | 165                                    | 214 259         | 98,55                       | 110                  | 159 020         | 114,78                      | 14                   | 47 742          | 25,57                       |
| davon Kerngebiet                  | 43                                     | 31 123          | 206,74                      | 33                   | 27 106          | 187,41                      | 3                    | 880             | 13,20                       |
| OG. Blankenese                    | 122                                    | 183 136         | 80,17                       | 77                   | 131 914         | 99,86                       | 11                   | 46 862          | 25,80                       |
| Bezirk Eimsbüttel                 | 157                                    | 268 750         | 109,37                      | 109                  | 204 493         | 129,54                      | 17                   | 28 854          | 22,91                       |
| davon Kerngebiet                  | 25                                     | 8 827           | 323,84                      | 7                    | 6 656           | 344,84                      | 1                    | 384             | .                           |
| OG. Lokstedt                      | 70                                     | 164 242         | 112,06                      | 51                   | 123 762         | 133,99                      | 7                    | 7 240           | .                           |
| OG. Stellingen                    | 62                                     | 95 681          | 84,95                       | 51                   | 74 075          | 102,76                      | 9                    | 21 230          | 23,14                       |
| Bezirk Hamburg-Nord               | 73                                     | 80 075          | 131,08                      | 47                   | 69 694          | 144,80                      | 4                    | 6 866           | 19,32                       |
| davon Kerngebiet                  | 38                                     | 57 122          | 112,12                      | 20                   | 48 752          | 126,62                      | 3                    | 6 768           | .                           |
| OG. Barmbek-Uhlenhorst            | 2                                      | 128             | 112,11                      | 1                    | 100             | .                           | -                    | -               | .                           |
| OG. Fuhlsbüttel                   | 33                                     | 22 825          | 178,63                      | 26                   | 20 842          | 187,40                      | 1                    | 98              | .                           |
| Bezirk Wandsbek                   | 476                                    | 786 536         | 72,38                       | 368                  | 515 669         | 95,92                       | 58                   | 218 899         | 27,02                       |
| davon Kerngebiet                  | 68                                     | 109 594         | 91,41                       | 58                   | 63 168          | 146,71                      | 1                    | 5 049           | .                           |
| OG. Bramfeld                      | 56                                     | 56 018          | 99,94                       | 43                   | 42 693          | 120,82                      | 9                    | 12 750          | .                           |
| OG. Alstertal                     | 151                                    | 190 904         | 80,29                       | 126                  | 150 703         | 91,54                       | 19                   | 38 423          | 33,79                       |
| OG. Walddörfer                    | 83                                     | 108 201         | 73,62                       | 68                   | 86 288          | 84,00                       | 11                   | 19 842          | 32,12                       |
| OG. Rahlstedt                     | 118                                    | 321 819         | 56,02                       | 73                   | 172 817         | 80,97                       | 18                   | 142 835         | 24,39                       |
| Bezirk Bergedorf                  | 65                                     | 100 779         | 55,54                       | 30                   | 32 448          | 108,90                      | 27                   | 59 908          | 27,34                       |
| davon Kerngebiet                  | 30                                     | 46 920          | 83,57                       | 21                   | 21 779          | 134,89                      | 3                    | 21 424          | 35,95                       |
| OG. Vier- und Marschlande         | 35                                     | 53 859          | 31,13                       | 9                    | 10 669          | 55,84                       | 24                   | 38 484          | 22,55                       |
| Bezirk Harburg                    | 191                                    | 942 837         | 34,88                       | 91                   | 198 379         | 96,82                       | 30                   | 281 304         | 22,05                       |
| davon Kerngebiet                  | 102                                    | 345 029         | 57,22                       | 63                   | 151 750         | 104,73                      | 12                   | 174 229         | 17,40                       |
| OG. Wilhelmsburg                  | 25                                     | 170 216         | 27,92                       | 10                   | 24 355          | 61,25                       | 3                    | 2 407           | 34,70                       |
| OG. Süderelbe                     | 64                                     | 427 592         | 19,61                       | 18                   | 22 274          | 81,81                       | 15                   | 104 668         | 29,50                       |
| Hamburg insgesamt                 | 1 209                                  | 2 723 672       | 64,73                       | 794                  | 1 242 628       | 106,90                      | 159                  | 816 481         | 27,89                       |

FORTSETZUNG TAB. 51

| Bezirke,<br>Ortsamtsgebiete (OG.) | 1972                                   |                 |                             |                      |                 |                             |                      |                 |                             |
|-----------------------------------|--|-----------------|-----------------------------|----------------------|-----------------|-----------------------------|----------------------|-----------------|-----------------------------|
|                                   | unbebaute<br>Grundstücke <sup>1)</sup> |                 |                             | darunter             |                 |                             |                      |                 |                             |
|                                   | Zahl<br>der<br>Fälle                   | Fläche<br>in qm | Kaufpreis<br>je qm<br>in DM | baureifes Land       |                 |                             | Rohbauland           |                 |                             |
|                                   |  |                 |                             | Zahl<br>der<br>Fälle | Fläche<br>in qm | Kaufpreis<br>je qm<br>in DM | Zahl<br>der<br>Fälle | Fläche<br>in qm | Kaufpreis<br>je qm<br>in DM |
| Bezirk Hamburg-Mitte              | 145                                    | 735 655         | 31,15                       | 35                   | 35 008          | 204,41                      | 12                   | 66 816          | 46,73                       |
| davon Kerngebiet                  | 27                                     | 22 914          | 302,85                      | 17                   | 13 418          | 375,00                      | 1                    | 2 317           | 58,26                       |
| OG. Billstedt                     | 48                                     | 257 721         | 49,96                       | 17                   | 21 381          | 98,88                       | 9                    | 63 031          | 46,55                       |
| OG. Veddel-Rothenburgsort         | 13                                     | 32 976          | 47,40                       | -                    | -               | -                           | 1                    | 845             | 47,75                       |
| OG. Finkenwerder                  | 57                                     | 422 044         | 3,64                        | 1                    | 209             | 47,84                       | 1                    | 623             | 20,41                       |
| Bezirk Altona                     | 141                                    | 296 074         | 113,15                      | 84                   | 184 182         | 159,02                      | 23                   | 77 737          | 34,91                       |
| davon Kerngebiet                  | 47                                     | 93 070          | 147,39                      | 37                   | 69 173          | 185,96                      | 9                    | 21 361          | 30,74                       |
| OG. Blankenese                    | 94                                     | 203 004         | 97,46                       | 47                   | 115 009         | 142,82                      | 14                   | 56 376          | 36,48                       |
| Bezirk Eimsbüttel                 | 189                                    | 279 681         | 104,56                      | 119                  | 118 257         | 195,14                      | 41                   | 56 371          | 35,67                       |
| davon Kerngebiet                  | 15                                     | 8 657           | 685,65                      | 13                   | 8 547           | 693,22                      | -                    | -               | -                           |
| OG. Lokstedt                      | 108                                    | 144 593         | 95,69                       | 65                   | 76 600          | 152,89                      | 25                   | 44 772          | 35,03                       |
| OG. Stellingen                    | 66                                     | 126 431         | 74,92                       | 41                   | 33 110          | 164,30                      | 16                   | 11 599          | 38,12                       |
| Bezirk Hamburg-Nord               | 92                                     | 127 250         | 201,47                      | 81                   | 98 282          | 226,55                      | 2                    | 14 069          | 20,17                       |
| davon Kerngebiet                  | 63                                     | 82 391          | 236,84                      | 54                   | 58 598          | 278,29                      | 1                    | 9 029           | 14,26                       |
| OG. Barmbek-Uhlenhorst            | 1                                      | 228             | 276,31                      | 1                    | 228             | 276,32                      | -                    | -               | -                           |
| OG. Fuhlsbüttel                   | 28                                     | 44 631          | 135,81                      | 26                   | 39 456          | 149,42                      | 1                    | 5 040           | 30,75                       |
| Bezirk Wandsbek                   | 421                                    | 802 853         | 102,36                      | 305                  | 542 069         | 132,64                      | 60                   | 227 237         | 38,46                       |
| davon Kerngebiet                  | 100                                    | 173 934         | 165,32                      | 73                   | 127 501         | 214,75                      | 16                   | 27 856          | 28,98                       |
| OG. Bramfeld                      | 31                                     | 193 941         | 69,94                       | 21                   | 110 597         | 83,59                       | 8                    | 83 139          | 51,81                       |
| OG. Alstertal                     | 125                                    | 177 832         | 97,10                       | 97                   | 153 985         | 106,16                      | 16                   | 16 733          | 30,64                       |
| OG. Walddörfer                    | 56                                     | 137 130         | 53,30                       | 36                   | 41 917          | 102,15                      | 13                   | 94 405          | 31,71                       |
| OG. Rahlstedt                     | 109                                    | 120 016         | 127,35                      | 78                   | 108 069         | 135,80                      | 7                    | 5 104           | 23,35                       |
| Bezirk Bergedorf                  | 39                                     | 79 570          | 55,68                       | 18                   | 27 797          | 94,22                       | 19                   | 50 358          | 32,74                       |
| davon Kerngebiet                  | 20                                     | 42 584          | 62,50                       | 14                   | 12 292          | 119,27                      | 4                    | 28 877          | 35,78                       |
| OG. Vier- und Marschlande         | 19                                     | 36 986          | 47,82                       | 4                    | 15 505          | 74,37                       | 15                   | 21 481          | 28,65                       |
| Bezirk Harburg                    | 161                                    | 1 250 887       | 22,55                       | 50                   | 56 087          | 110,46                      | 44                   | 158 814         | 21,13                       |
| davon Kerngebiet                  | 65                                     | 173 374         | 47,98                       | 32                   | 43 806          | 111,42                      | 11                   | 19 842          | 30,95                       |
| OG. Wilhelmsburg                  | 29                                     | 166 983         | 22,47                       | 2                    | 700             | 445,18                      | 14                   | 81 807          | 19,73                       |
| OG. Süderelbe                     | 67                                     | 910 530         | 17,72                       | 16                   | 11 581          | 86,58                       | 19                   | 57 165          | 19,73                       |
| Hamburg insgesamt                 | 1 188                                  | 3 571 970       | 63,30                       | 692                  | 1 061 682       | 153,09                      | 201                  | 651 402         | 33,58                       |

<sup>1)</sup> ohne Trümmergrundstücke, Grundstücke mit einem Kaufpreis von weniger als 200 DM und land- und forstwirtschaftlich genutzte Grundstücke.



52. BAULANDPREISE VON UNBEBAUTEN GRUNDSTÜCKEN 1971 UND 1972 <sup>1)</sup> NACH ART UND GRÖßENKLASSEN

| Größenklassen                   | 1971                 |               |      |               |      |                | 1972                 |               |      |               |      |                |
|---------------------------------|----------------------|---------------|------|---------------|------|----------------|----------------------|---------------|------|---------------|------|----------------|
|                                 | Zahl<br>der<br>Fälle | Fläche        |      | Kaufpreis     |      |                | Zahl<br>der<br>Fälle | Fläche        |      | Kaufpreis     |      |                |
|                                 |                      | in<br>1000 qm | %    | in<br>1000 DM | %    | je qm<br>in DM |                      | in<br>1000 qm | %    | in<br>1000 DM | %    | je qm<br>in DM |
| Unbebaute Grundstücke insgesamt |                      |               |      |               |      |                |                      |               |      |               |      |                |
| unter 100 qm                    | 143                  | 6,8           | 0,3  | 566,1         | 0,3  | 82,80          | 125                  | 5,9           | 0,2  | 595,9         | 0,3  | 249,17         |
| 100 bis " 300 "                 | 132                  | 24,1          | 0,9  | 3 368,4       | 1,9  | 139,47         | 157                  | 28,9          | 0,8  | 4 396,0       | 2,0  | 152,89         |
| 300 " " 500 "                   | 103                  | 41,3          | 1,5  | 6 708,6       | 3,8  | 162,32         | 103                  | 40,8          | 1,1  | 7 532,3       | 3,3  | 184,62         |
| 500 " " 1 000 "                 | 320                  | 239,7         | 8,8  | 24 741,5      | 14,1 | 103,21         | 273                  | 202,7         | 5,7  | 31 056,3      | 13,7 | 153,36         |
| 1 000 " " 3 000 "               | 382                  | 573,2         | 21,0 | 51 857,7      | 29,4 | 90,47          | 358                  | 521,6         | 14,6 | 66 131,1      | 29,3 | 126,76         |
| 3 000 " " 5 000 "               | 48                   | 186,1         | 6,8  | 18 694,5      | 10,6 | 100,47         | 41                   | 152,1         | 4,3  | 13 667,8      | 6,0  | 89,79          |
| 5 000 " " 20 000 "              | 63                   | 553,6         | 20,3 | 36 893,0      | 20,9 | 66,65          | 97                   | 940,0         | 26,3 | 46 385,1      | 20,5 | 49,35          |
| 20 000 und mehr                 | 18                   | 1 098,9       | 40,4 | 33 479,8      | 19,0 | 30,47          | 34                   | 1 680,0       | 47,0 | 56 354,6      | 24,9 | 33,55          |
| I n s g e s a m t               | 1 209                | 2 723,7       | 100  | 176 309,6     | 100  | 64,73          | 1 188                | 3 572,0       | 100  | 226 119,1     | 100  | 63,30          |
| davon<br>Baureifes Land         |                      |               |      |               |      |                |                      |               |      |               |      |                |
| unter 100 qm                    | 37                   | 1,9           | 0,2  | 182,8         | 0,1  | 95,58          | 45                   | 2,5           | 0,2  | 378,3         | 0,2  | 150,60         |
| 100 bis " 300 "                 | 65                   | 12,8          | 1,0  | 2 396,8       | 1,8  | 186,42         | 73                   | 14,4          | 1,4  | 3 252,8       | 2,0  | 225,20         |
| 300 " " 500 "                   | 72                   | 28,9          | 2,3  | 4 764,0       | 3,6  | 164,98         | 66                   | 26,0          | 2,5  | 6 216,1       | 3,8  | 239,52         |
| 500 " " 1 000 "                 | 270                  | 202,7         | 16,3 | 22 635,5      | 17,0 | 111,65         | 199                  | 149,8         | 14,1 | 28 413,0      | 17,5 | 189,77         |
| 1 000 " " 3 000 "               | 285                  | 417,8         | 33,6 | 46 333,0      | 34,9 | 110,90         | 257                  | 369,1         | 34,8 | 59 851,9      | 36,8 | 162,16         |
| 3 000 " " 5 000 "               | 30                   | 115,2         | 9,3  | 16 363,5      | 12,3 | 142,04         | 20                   | 70,4          | 6,6  | 10 015,1      | 6,2  | 142,23         |
| 5 000 " " 20 000 "              | 32                   | 279,1         | 22,5 | 26 502,2      | 20,0 | 94,96          | 25                   | 225,3         | 21,2 | 25 653,2      | 15,8 | 113,85         |
| 20 000 und mehr                 | 3                    | 184,2         | 14,8 | 13 658,0      | 10,3 | 74,16          | 7                    | 204,2         | 19,2 | 28 752,5      | 17,7 | 140,84         |
| Z u s a m m e n                 | 794                  | 1 242,6       | 100  | 132 835,8     | 100  | 106,90         | 692                  | 1 061,7       | 100  | 162 532,9     | 100  | 153,09         |
| Rohbauland                      |                      |               |      |               |      |                |                      |               |      |               |      |                |
| unter 100 qm                    | 7                    | 0,4           | 0,1  | 9,8           | 0,1  | 25,12          | 9                    | 0,6           | 0,1  | 21 875,0      | 0,1  | 33,62          |
| 100 bis " 300 "                 | 9                    | 1,7           | 0,2  | 52,7          | 0,2  | 31,19          | 24                   | 4,4           | 0,7  | 21,3          | 0,7  | 37,38          |
| 300 " " 500 "                   | 12                   | 4,9           | 0,6  | 107,2         | 0,5  | 22,12          | 17                   | 6,5           | 1,0  | 160,7         | 0,9  | 36,50          |
| 500 " " 1 000 "                 | 25                   | 18,1          | 2,2  | 509,5         | 2,2  | 28,12          | 37                   | 27,7          | 4,2  | 188,4         | 5,4  | 28,89          |
| 1 000 " " 3 000 "               | 77                   | 119,2         | 14,6 | 3 373,4       | 14,8 | 28,30          | 65                   | 92,4          | 14,2 | 1 192,3       | 15,7 | 44,22          |
| 3 000 " " 5 000 "               | 8                    | 31,7          | 3,9  | 800,5         | 3,5  | 25,24          | 11                   | 39,7          | 6,1  | 3 424,4       | 5,8  | 37,04          |
| 5 000 " " 20 000 "              | 11                   | 102,3         | 12,5 | 2 980,9       | 13,1 | 29,14          | 34                   | 305,5         | 46,9 | 1 260,1       | 45,0 | 31,70          |
| 20 000 und mehr                 | 10                   | 538,2         | 65,9 | 14 933,7      | 65,6 | 27,75          | 4                    | 174,6         | 26,8 | 9 849,4       | 26,4 | 32,24          |
| Z u s a m m e n                 | 159                  | 816,5         | 100  | 22 767,7      | 100  | 27,89          | 201                  | 651,4         | 100  | 21 875,0      | 100  | 33,58          |
| Industrieland                   |                      |               |      |               |      |                |                      |               |      |               |      |                |
| unter 100 qm                    | 1                    | -             | -    | 0,8           | -    | 200,00         | 1                    | 0,1           | -    | 2,1           | -    | 80,00          |
| 100 bis " 300 "                 | 2                    | 0,4           | 0,3  | 50,4          | 0,6  | 116,67         | 2                    | 0,3           | 0,1  | 29,2          | 0,2  | 90,81          |
| 300 " " 500 "                   | -                    | -             | -    | -             | -    | -              | 3                    | 1,2           | 0,4  | 58,9          | 0,4  | 47,99          |
| 500 " " 1 000 "                 | 2                    | 1,5           | 1,2  | 170,0         | 2,0  | 111,28         | 4                    | 2,5           | 0,8  | 86,9          | 0,6  | 55,49          |
| 1 000 " " 3 000 "               | 5                    | 9,6           | 7,8  | 983,1         | 11,3 | 102,37         | 10                   | 20,3          | 6,7  | 1 343,6       | 8,8  | 66,12          |
| 3 000 " " 5 000 "               | 4                    | 14,9          | 12,2 | 1 117,3       | 12,9 | 75,33          | 5                    | 20,1          | 6,6  | 969,2         | 6,4  | 48,15          |
| 5 000 " " 20 000 "              | 7                    | 55,7          | 45,5 | 4 320,4       | 49,9 | 77,62          | 8                    | 77,2          | 25,4 | 7 351,9       | 48,5 | 95,22          |
| 20 000 und mehr                 | 1                    | 40,4          | 33,0 | 2 020,1       | 23,3 | 50,00          | 5                    | 182,7         | 60,0 | 5 316,4       | 35,1 | 29,09          |
| Z u s a m m e n                 | 22                   | 122,5         | 100  | 8 662,1       | 100  | 70,73          | 38                   | 304,4         | 100  | 15 158,2      | 100  | 49,80          |
| Land für Verkehrszwecke         |                      |               |      |               |      |                |                      |               |      |               |      |                |
| unter 100 qm                    | 98                   | 4,5           | 1,1  | 372,8         | 3,3  | 82,29          | 69                   | 2,7           | 0,2  | 191,7         | 0,7  | 72,43          |
| 100 bis " 300 "                 | 56                   | 9,2           | 2,2  | 868,5         | 7,8  | 94,68          | 57                   | 9,6           | 0,6  | 926,3         | 3,6  | 96,48          |
| 300 " " 500 "                   | 19                   | 7,6           | 1,8  | 1 837,3       | 16,5 | 241,56         | 16                   | 6,7           | 0,4  | 938,9         | 3,7  | 140,66         |
| 500 " " 1 000 "                 | 23                   | 17,3          | 4,1  | 1 426,5       | 12,8 | 82,28          | 32                   | 22,1          | 1,5  | 1 306,1       | 5,1  | 59,13          |
| 1 000 " " 3 000 "               | 15                   | 26,6          | 6,4  | 1 168,2       | 10,5 | 43,98          | 25                   | 38,7          | 2,6  | 1 449,6       | 5,6  | 37,45          |
| 3 000 " " 5 000 "               | 6                    | 24,3          | 5,8  | 413,1         | 3,6  | 16,98          | 4                    | 17,5          | 1,2  | 1 123,4       | 4,4  | 64,11          |
| 5 000 " " 20 000 "              | 13                   | 116,5         | 27,8 | 3 089,5       | 27,7 | 26,52          | 30                   | 332,0         | 22,0 | 3 530,5       | 13,8 | 10,63          |
| 20 000 und mehr                 | 2                    | 212,7         | 50,8 | 1 989,0       | 17,8 | 9,35           | 17                   | 1 079,2       | 71,5 | 16 193,9      | 63,1 | 15,00          |
| Z u s a m m e n                 | 232                  | 418,7         | 100  | 11 164,9      | 100  | 26,67          | 250                  | 1 508,5       | 100  | 25 660,4      | 100  | 17,01          |
| Freifläche                      |                      |               |      |               |      |                |                      |               |      |               |      |                |
| unter 100 qm                    | -                    | -             | -    | -             | -    | -              | 1                    | -             | -    | 2,5           | 0,3  | 58,14          |
| 100 bis " 300 "                 | -                    | -             | -    | -             | -    | -              | 1                    | 0,2           | 0,4  | 27,0          | 3,0  | 153,41         |
| 300 " " 500 "                   | -                    | -             | -    | -             | -    | -              | 1                    | 0,4           | 0,9  | 130,0         | 14,6 | 286,98         |
| 500 " " 1 000 "                 | -                    | -             | -    | -             | -    | -              | 1                    | 0,6           | 1,3  | 58,0          | 6,5  | 100,00         |
| 1 000 " " 3 000 "               | -                    | -             | -    | -             | -    | -              | 1                    | 1,1           | 2,4  | 61,6          | 6,9  | 55,00          |
| 3 000 " " 5 000 "               | -                    | -             | -    | -             | -    | -              | 1                    | 4,4           | 9,6  | 300,0         | 33,6 | 68,18          |
| 5 000 " " 20 000 "              | -                    | -             | -    | -             | -    | -              | -                    | -             | -    | -             | -    | -              |
| 20 000 und mehr                 | 2                    | 123,4         | 100  | 879,0         | 100  | 7,12           | 1                    | 39,2          | 85,4 | 313,4         | 35,1 | 8,00           |
| Z u s a m m e n                 | 2                    | 123,4         | 100  | 879,0         | 100  | 7,12           | 7                    | 45,9          | 100  | 892,5         | 100  | 19,43          |

1) ohne Trümmergrundstücke, Grundstücke mit einem Kaufpreis von weniger als 200 DM und land- und forstwirtschaftlich genutzte Grundstücke.

53. BAULANDPREISE 1971 UND 1972 <sup>1)</sup> NACH ART DER GRUNDSTÜCKE UND NACH PREISSTUFEN je qm

| Preisstufen<br>DM/qm | Baureifes Land       |           |      | Rohbauland           |           |      | Industrieland        |           |      | Land für Verkehrszwecke |           |      | Freifläche           |           |      | Insgesamt            |           |      |
|----------------------|----------------------|-----------|------|----------------------|-----------|------|----------------------|-----------|------|-------------------------|-----------|------|----------------------|-----------|------|----------------------|-----------|------|
|                      | Zahl<br>der<br>Fälle | Fläche in |      | Zahl<br>der<br>Fälle | Fläche in |      | Zahl<br>der<br>Fälle | Fläche in |      | Zahl<br>der<br>Fälle    | Fläche in |      | Zahl<br>der<br>Fälle | Fläche in |      | Zahl<br>der<br>Fälle | Fläche in |      |
|                      |                      | qm        | %    |                      | qm        | %    |                      | qm        | %    |                         | qm        | %    |                      | qm        | %    |                      | qm        | %    |
| 1 9 7 1              |                      |           |      |                      |           |      |                      |           |      |                         |           |      |                      |           |      |                      |           |      |
| unter 1 DM           | -                    | -         | -    | -                    | -         | -    | -                    | -         | -    | 2                       | 1 830     | 0,4  | -                    | -         | -    | 2                    | 1 830     | 0,1  |
| 1 bis " 2 "          | -                    | -         | -    | -                    | -         | -    | -                    | -         | -    | -                       | -         | -    | -                    | -         | -    | -                    | -         | -    |
| 2 " " 5 "            | -                    | -         | -    | -                    | -         | -    | -                    | -         | -    | 9                       | 1 036     | 0,3  | 1                    | 38 179    | 30,9 | 10                   | 39 215    | 1,4  |
| 5 " " 10 "           | -                    | -         | -    | 1                    | 33 540    | 4,1  | -                    | -         | -    | 15                      | 138 114   | 33,0 | 1                    | 85 255    | 69,1 | 17                   | 256 909   | 9,4  |
| 10 " " 20 "          | -                    | -         | -    | 29                   | 223 746   | 27,4 | -                    | -         | -    | 18                      | 159 460   | 38,1 | -                    | -         | -    | 47                   | 383 206   | 14,1 |
| 20 " " 25 "          | -                    | -         | -    | 27                   | 74 765    | 9,2  | -                    | -         | -    | 5                       | 10 782    | 2,6  | -                    | -         | -    | 32                   | 85 547    | 3,1  |
| 25 " " 30 "          | -                    | -         | -    | 21                   | 19 434    | 2,4  | -                    | -         | -    | 6                       | 17 766    | 4,3  | -                    | -         | -    | 27                   | 37 200    | 1,2  |
| 30 " " 35 "          | -                    | -         | -    | 34                   | 201 219   | 24,6 | -                    | -         | -    | 4                       | 11 446    | 2,7  | -                    | -         | -    | 38                   | 212 665   | 7,8  |
| 35 " " 40 "          | -                    | -         | -    | 36                   | 82 959    | 10,2 | -                    | -         | -    | 4                       | 2 138     | 0,5  | -                    | -         | -    | 40                   | 85 097    | 3,1  |
| 40 " " 45 "          | 26                   | 137 749   | 11,0 | 11                   | 180 818   | 22,1 | -                    | -         | -    | 10                      | 18 504    | 4,4  | -                    | -         | -    | 47                   | 337 071   | 12,4 |
| 45 " " 50 "          | 31                   | 46 668    | 3,8  | -                    | -         | -    | -                    | -         | -    | 3                       | 149       | 0,0  | -                    | -         | -    | 34                   | 46 817    | 1,7  |
| 50 " " 75 "          | 265                  | 364 994   | 29,4 | -                    | -         | -    | 13                   | 105 312   | 86,0 | 67                      | 34 978    | 8,4  | -                    | -         | -    | 345                  | 505 284   | 18,6 |
| 75 " " 100 "         | 144                  | 213 792   | 17,2 | -                    | -         | -    | -                    | -         | -    | 29                      | 5 298     | 1,3  | -                    | -         | -    | 173                  | 219 090   | 8,0  |
| 100 " " 150 "        | 145                  | 263 047   | 21,2 | -                    | -         | -    | 4                    | 1 960     | 1,6  | 28                      | 8 895     | 2,1  | -                    | -         | -    | 177                  | 273 902   | 10,1 |
| 150 " " 200 "        | 71                   | 79 722    | 6,4  | -                    | -         | -    | 2                    | 5 819     | 4,8  | 6                       | 1 409     | 0,3  | -                    | -         | -    | 79                   | 86 950    | 3,2  |
| 200 " " 300 "        | 65                   | 98 404    | 7,9  | -                    | -         | -    | 3                    | 9 368     | 7,6  | 15                      | 2 981     | 0,7  | -                    | -         | -    | 83                   | 110 753   | 4,1  |
| 300 " " 400 "        | 25                   | 23 063    | 1,9  | -                    | -         | -    | -                    | -         | -    | 4                       | 829       | 0,2  | -                    | -         | -    | 29                   | 23 892    | 0,9  |
| 400 " " 500 "        | 8                    | 5 114     | 0,4  | -                    | -         | -    | -                    | -         | -    | 1                       | 408       | 0,1  | -                    | -         | -    | 9                    | 5 522     | 0,2  |
| 500 und mehr DM      | 14                   | 10 075    | 0,8  | -                    | -         | -    | -                    | -         | -    | 6                       | 2 647     | 0,6  | -                    | -         | -    | 20                   | 12 722    | 0,5  |
| I n s g e s a m t    | 794                  | 1 242 629 | 100  | 159                  | 1 115 401 | 100  | 22                   | 122 459   | 100  | 232                     | 418 670   | 100  | 2                    | 123 434   | 100  | 1 209                | 2 723 672 | 100  |
| 1 9 7 2              |                      |           |      |                      |           |      |                      |           |      |                         |           |      |                      |           |      |                      |           |      |
| unter 1 DM           | -                    | -         | -    | -                    | -         | -    | -                    | -         | -    | 7                       | 84 472    | 5,6  | -                    | -         | -    | 7                    | 84 472    | 2,4  |
| 1 bis " 2 "          | -                    | -         | -    | -                    | -         | -    | -                    | -         | -    | 4                       | 141 999   | 9,4  | -                    | -         | -    | 4                    | 141 999   | 4,0  |
| 2 " " 5 "            | -                    | -         | -    | 1                    | 230       | -    | -                    | -         | -    | 28                      | 253 032   | 16,8 | -                    | -         | -    | 29                   | 253 262   | 7,1  |
| 5 " " 10 "           | -                    | -         | -    | 2                    | 11 896    | 1,8  | -                    | -         | -    | 18                      | 102 209   | 6,8  | 1                    | 39 171    | 85,2 | 21                   | 153 276   | 4,3  |
| 10 " " 20 "          | -                    | -         | -    | 22                   | 105 084   | 16,1 | 4                    | 76 366    | 25,1 | 30                      | 812 561   | 53,9 | -                    | -         | -    | 56                   | 994 011   | 27,8 |
| 20 " " 25 "          | -                    | -         | -    | 17                   | 66 139    | 10,2 | -                    | -         | -    | 4                       | 1 898     | 0,1  | -                    | -         | -    | 21                   | 68 037    | 1,9  |
| 25 " " 30 "          | -                    | -         | -    | 23                   | 53 150    | 8,2  | 3                    | 60 550    | 19,9 | 2                       | 620       | -    | -                    | -         | -    | 28                   | 114 320   | 3,2  |
| 30 " " 35 "          | -                    | -         | -    | 41                   | 139 807   | 21,5 | -                    | -         | -    | 8                       | 4 727     | 0,3  | -                    | -         | -    | 49                   | 144 534   | 4,1  |
| 35 " " 40 "          | -                    | -         | -    | 16                   | 58 601    | 9,0  | -                    | -         | -    | 5                       | 27 249    | 1,8  | -                    | -         | -    | 21                   | 85 850    | 2,4  |
| 40 " " 45 "          | 1                    | 767       | 0,1  | 18                   | 25 106    | 3,8  | 1                    | 3 710     | 1,2  | 11                      | 3 722     | 0,2  | -                    | -         | -    | 31                   | 33 305    | 0,9  |
| 45 " " 50 "          | 5                    | 3 004     | 0,3  | 19                   | 59 364    | 9,1  | 1                    | 4 543     | 1,5  | 8                       | 38 005    | 2,5  | -                    | -         | -    | 33                   | 104 916   | 2,9  |
| 50 " " 75 "          | 100                  | 212 843   | 20,0 | 42                   | 132 025   | 20,3 | 20                   | 128 883   | 42,3 | 50                      | 11 737    | 0,8  | 3                    | 5 564     | 12,1 | 215                  | 491 052   | 13,8 |
| 75 " " 100 "         | 123                  | 257 927   | 24,3 | -                    | -         | -    | 3                    | 2 825     | 0,9  | 29                      | 11 911    | 0,8  | -                    | -         | -    | 155                  | 272 663   | 7,6  |
| 100 " " 150 "        | 189                  | 242 836   | 22,9 | -                    | -         | -    | 4                    | 9 873     | 3,3  | 26                      | 4 263     | 0,3  | 1                    | 580       | 1,3  | 220                  | 257 552   | 7,2  |
| 150 " " 200 "        | 72                   | 72 089    | 6,8  | -                    | -         | -    | -                    | -         | -    | 6                       | 4 771     | 0,3  | 1                    | 176       | 0,4  | 79                   | 77 036    | 2,2  |
| 200 " " 300 "        | 106                  | 180 865   | 17,0 | -                    | -         | -    | 2                    | 17 656    | 5,8  | 10                      | 4 152     | 0,3  | 1                    | 453       | 1,0  | 119                  | 203 126   | 5,7  |
| 300 " " 400 "        | 41                   | 51 126    | 4,8  | -                    | -         | -    | -                    | -         | -    | 2                       | 569       | -    | -                    | -         | -    | 43                   | 51 695    | 1,4  |
| 400 " " 500 "        | 20                   | 17 329    | 1,6  | -                    | -         | -    | -                    | -         | -    | -                       | -         | -    | -                    | -         | -    | 20                   | 17 329    | 0,5  |
| 500 und mehr DM      | 35                   | 22 896    | 2,2  | -                    | -         | -    | -                    | -         | -    | 2                       | 639       | 0,1  | -                    | -         | -    | 37                   | 23 535    | 0,6  |
| I n s g e s a m t    | 692                  | 1 061 682 | 100  | 201                  | 651 402   | 100  | 38                   | 304 406   | 100  | 250                     | 1 508 536 | 100  | 7                    | 45 944    | 100  | 1 188                | 3 571 970 | 100  |

1) ohne Trümmergrundstücke, Grundstücke mit einem Kaufpreis von weniger als 200 DM und land- und forstwirtschaftlich genutzte Grundstücke.

## XIV. HANDEL UND GASTGEWERBE

## AUSSENHANDEL UND DURCHFUHR

## a) AUSSENHANDELSVERKEHR

1. DER DEUTSCHE AUSSENHANDELSVERKEHR OBER DEN HAMBURGER HAFEN 1950, 1959 BIS 1972 NACH WARENGRUPPEN  
(Spezialhandel)

Werte in Mio DM

| Jahre                         | Insgesamt | davon                     |                     |                   |                                |                |                |                  | Übrige Waren |
|-------------------------------|-----------|---------------------------|---------------------|-------------------|--------------------------------|----------------|----------------|------------------|--------------|
|                               |           | Ernährungs-<br>wirtschaft | davon               |                   | Gewerb-<br>liche<br>Wirtschaft | davon          |                |                  |              |
|                               |           |                           | Nahrungs-<br>mittel | Genuss-<br>mittel |                                | Roh-<br>stoffe | Halb-<br>waren | Fertig-<br>waren |              |
| Einfuhr                       |           |                           |                     |                   |                                |                |                |                  |              |
| 1950                          | 3 580     | 1 897                     | 1 627               | 270               | 1 681                          | 1 044          | 384            | 253              | 2            |
| 1959                          | 7 931     | 3 677                     | 2 714               | 963               | 4 245                          | 1 952          | 962            | 1 331            | 9            |
| 1960                          | 9 136     | 3 849                     | 2 819               | 1 030             | 5 270                          | 2 234          | 1 343          | 1 693            | 17           |
| 1961                          | 8 318     | 3 548                     | 2 706               | 842               | 4 753                          | 1 843          | 1 236          | 1 674            | 17           |
| 1962                          | 8 735     | 3 943                     | 2 841               | 1 102             | 4 762                          | 1 905          | 1 116          | 1 741            | 30           |
| 1963                          | 8 675     | 3 762                     | 2 825               | 937               | 4 892                          | 1 919          | 1 185          | 1 788            | 21           |
| 1964                          | 9 425     | 4 040                     | 3 016               | 1 024             | 5 380                          | 2 021          | 1 269          | 2 090            | 5            |
| 1965                          | 10 698    | 4 488                     | 3 487               | 1 001             | 6 207                          | 2 046          | 1 447          | 2 714            | 3            |
| 1966                          | 10 942    | 4 418                     | 3 422               | 996               | 6 520                          | 2 074          | 1 675          | 2 771            | 4            |
| 1967                          | 10 330    | 4 098                     | 3 167               | 931               | 6 202                          | 1 792          | 1 638          | 2 772            | 30           |
| 1968                          | 11 424    | 4 063                     | 3 037               | 1 026             | 7 333                          | 2 077          | 1 957          | 3 299            | 28           |
| 1969                          | 12 560    | 4 155                     | 3 181               | 974               | 8 367                          | 2 185          | 2 387          | 3 795            | 38           |
| 1970                          | 13 414    | 4 505                     | 3 563               | 942               | 8 889                          | 2 135          | 2 238          | 4 516            | 20           |
| 1971                          | 14 012    | 4 794                     | 3 884               | 910               | 9 193                          | 2 012          | 2 072          | 5 109            | 25           |
| 1972                          | 14 423    | 5 043                     | 4 078               | 965               | 9 347                          | 2 056          | 1 784          | 5 507            | 33           |
| Ausfuhr                       |           |                           |                     |                   |                                |                |                |                  |              |
| 1950                          | 1 409     | 34                        | 23                  | 11                | 1 374                          | 34             | 283            | 1 057            | 1            |
| 1959                          | 8 249     | 204                       | 159                 | 45                | 8 036                          | 117            | 615            | 7 304            | 9            |
| 1960                          | 9 194     | 214                       | 175                 | 39                | 8 971                          | 119            | 597            | 8 255            | 9            |
| 1961                          | 9 250     | 200                       | 167                 | 33                | 9 050                          | 119            | 615            | 8 316            | -            |
| 1962                          | 9 457     | 188                       | 152                 | 36                | 9 269                          | 126            | 667            | 8 476            | -            |
| 1963                          | 9 514     | 222                       | 187                 | 35                | 9 291                          | 146            | 599            | 8 546            | 1            |
| 1964                          | 10 635    | 267                       | 219                 | 48                | 10 367                         | 175            | 629            | 9 563            | 1            |
| 1965                          | 12 087    | 307                       | 262                 | 45                | 11 780                         | 183            | 800            | 10 797           | 0            |
| 1966                          | 12 176    | 276                       | 227                 | 49                | 11 899                         | 186            | 1 051          | 10 662           | 1            |
| 1967                          | 12 536    | 335                       | 274                 | 61                | 12 182                         | 178            | 1 006          | 10 998           | 19           |
| 1968                          | 13 745    | 390                       | 303                 | 87                | 13 337                         | 208            | 1 136          | 11 993           | 18           |
| 1969                          | 14 676    | 420                       | 337                 | 83                | 14 231                         | 162            | 1 039          | 13 030           | 25           |
| 1970                          | 14 244    | 443                       | 357                 | 86                | 13 766                         | 142            | 958            | 12 666           | 35           |
| 1971                          | 14 789    | 598                       | 500                 | 98                | 14 158                         | 115            | 916            | 13 127           | 33           |
| 1972                          | 14 831    | 530                       | 403                 | 127               | 14 275                         | 107            | 855            | 13 313           | 26           |
| Außenhandelsverkehr insgesamt |           |                           |                     |                   |                                |                |                |                  |              |
| 1950                          | 4 989     | 1 931                     | 1 650               | 281               | 3 055                          | 1 078          | 667            | 1 310            | 3            |
| 1959                          | 16 180    | 3 881                     | 2 873               | 1 008             | 12 281                         | 2 069          | 1 577          | 8 635            | 18           |
| 1960                          | 18 330    | 4 063                     | 2 994               | 1 069             | 14 241                         | 2 353          | 1 940          | 9 948            | 26           |
| 1961                          | 17 568    | 3 748                     | 2 873               | 875               | 13 803                         | 1 962          | 1 851          | 9 990            | 17           |
| 1962                          | 18 192    | 4 131                     | 2 993               | 1 138             | 14 031                         | 2 031          | 1 783          | 10 217           | 30           |
| 1963                          | 18 189    | 3 984                     | 3 012               | 972               | 14 183                         | 2 065          | 1 784          | 10 334           | 22           |
| 1964                          | 20 060    | 4 307                     | 3 235               | 1 072             | 15 747                         | 2 196          | 1 898          | 11 653           | 6            |
| 1965                          | 22 785    | 4 795                     | 3 749               | 1 046             | 17 987                         | 2 229          | 2 247          | 13 511           | 3            |
| 1966                          | 23 118    | 4 694                     | 3 649               | 1 045             | 18 419                         | 2 260          | 2 726          | 13 433           | 5            |
| 1967                          | 22 866    | 4 433                     | 3 441               | 992               | 18 384                         | 1 970          | 2 644          | 13 770           | 49           |
| 1968                          | 25 169    | 4 453                     | 3 340               | 1 113             | 20 670                         | 2 285          | 3 093          | 15 292           | 46           |
| 1969                          | 27 236    | 4 575                     | 3 518               | 1 057             | 22 598                         | 2 347          | 3 426          | 16 825           | 63           |
| 1970                          | 27 658    | 4 948                     | 3 920               | 1 028             | 22 655                         | 2 277          | 3 196          | 17 182           | 55           |
| 1971                          | 28 801    | 5 392                     | 4 384               | 1 008             | 23 351                         | 2 127          | 2 988          | 18 236           | 58           |
| 1972                          | 29 254    | 5 573                     | 4 481               | 1 092             | 23 622                         | 2 163          | 2 639          | 18 820           | 59           |

2. DER DEUTSCHE AUSSENHANDELSVERKEHR OBER DEN HAMBURGER HAFEN 1971 UND 1972 NACH WARENGRUPPEN UND -UNTERGRUPPEN  
(Spezialhandel)

| Warenbenennungen  | Einfuhr |        |        |        | Ausfuhr |        |        |        |
|---|---------|--------|--------|--------|---------|--------|--------|--------|
|   | 1971    |        | 1972   |        | 1971    |        | 1972   |        |
|   | 1000 t  | Mio DM | 1000 t | Mio DM | 1000 t  | Mio DM | 1000 t | Mio DM |
| <b>Ernährungswirtschaft</b>                             | 6 627   | 4 794  | 7 211  | 5 042  | 727     | 598    | 687    | 530    |
| Lebende Tiere   | 3       | 7      | 11     | 29     | 0       | 4      | 0      | 5      |
| Nahrungsmittel tierischen Ursprungs                     | 299     | 633    | 353    | 816    | 120     | 226    | 58     | 137    |
| darunter  |         |        |        |        |         |        |        |        |
| Milch   | 0       | 0      | 0      | 0      | 51      | 65     | 38     | 57     |
| Butter  | 0       | 0      | 0      | 0      | 47      | 104    | 4      | 35     |
| Fleisch und Fleischwaren                                | 64      | 238    | 104    | 417    | 2       | 7      | 3      | 8      |
| Därme   | 7       | 87     | 7      | 81     | 1       | 9      | 1      | 8      |
| Fische und Fischzubereitung                             | 42      | 157    | 45     | 175    | 4       | 14     | 4      | 13     |
| Schmalz, Talg u.a. tierische Öle u. Fette zur Ernährung | 43      | 33     | 47     | 26     | 7       | 7      | 6      | 5      |
| Honig   | 27      | 37     | 28     | 48     | 0       | 0      | 0      | 0      |
| Fischmehl und dgl.                                      | 111     | 64     | 118    | 58     | 1       | 1      | 0      | 0      |
| Nahrungsmittel pflanzlichen Ursprungs                   | 6 102   | 3 244  | 6 615  | 3 232  | 584     | 269    | 600    | 261    |
| darunter  |         |        |        |        |         |        |        |        |
| Weizen  | 296     | 76     | 952    | 222    | 6       | 2      | 9      | 2      |
| Gerste  | 264     | 71     | 301    | 57     | 18      | 5      | 39     | 6      |
| Hafer   | 169     | 41     | 51     | 8      | 8       | 2      | 4      | 1      |
| Mais  | 1 099   | 257    | 1 213  | 255    | 49      | 11     | 67     | 14     |
| Hirse und sonstiges Getreide                            | 64      | 16     | 4      | 1      | 0       | 0      | 0      | 0      |
| Reis  | 57      | 30     | 48     | 27     | 5       | 3      | 6      | 4      |
| Müllereierzeugnisse                                     | 0       | 0      | 0      | 0      | 64      | 18     | 73     | 18     |
| Gemüse und sonstige Küchengewürze                       | 17      | 32     | 18     | 31     | 1       | 6      | 1      | 6      |
| Obst, außer Südfrüchten                                 | 102     | 205    | 123    | 242    | 1       | 3      | 1      | 3      |
| Südfrüchte  | 447     | 364    | 415    | 361    | 1       | 3      | 2      | 3      |
| Gemüse-, Obstkonserven, Fruchtsäfte und dgl.            | 340     | 472    | 373    | 488    | 4       | 8      | 4      | 8      |
| Kakao, roh  | 95      | 214    | 95     | 188    | -       | -      | 0      | 0      |
| Gewürze   | 15      | 53     | 15     | 55     | 0       | 3      | 0      | 4      |
| Zucker  | 1       | 1      | 2      | 1      | 12      | 6      | 38     | 22     |
| Ölfrüchte zur Ernährung                                 | 1 449   | 680    | 1 408  | 612    | 45      | 31     | 14     | 9      |
| Pflanzliche Öle und Fette zur Ernährung                 | 130     | 144    | 140    | 130    | 65      | 80     | 78     | 75     |
| Ölkuchen  | 1 058   | 339    | 1 025  | 317    | 71      | 21     | 45     | 13     |
| Kleie   | 49      | 11     | 48     | 9      | 0       | 0      | 5      | 1      |
| Sonstige Abfallerzeugnisse zur Viehfütterung            | 178     | 26     | 134    | 19     | 0       | 0      | 6      | 1      |
| Sonstige pflanzliche Nahrungsmittel                     | 215     | 161    | 197    | 162    | 209     | 38     | 174    | 37     |
| Genußmittel   | 223     | 910    | 232    | 965    | 23      | 98     | 29     | 127    |
| darunter  |         |        |        |        |         |        |        |        |
| Hopfen  | 1       | 3      | 1      | 5      | 3       | 37     | 4      | 47     |
| Kaffee  | 149     | 563    | 162    | 609    | 2       | 26     | 2      | 42     |
| Tee   | 8       | 40     | 8      | 41     | 0       | 0      | 0      | 1      |
| Rohtabak  | 49      | 262    | 46     | 257    | 0       | 1      | 0      | 0      |
| Branntwein  | 11      | 29     | 11     | 37     | 0       | 3      | 0      | 3      |
| <b>Gewerbliche Wirtschaft</b>                           | 23 481  | 9 193  | 23 728 | 9 347  | 5 161   | 14 159 | 5 105  | 14 275 |
| Rohstoffe   | 15 683  | 2 013  | 15 595 | 2 056  | 199     | 115    | 184    | 107    |
| darunter  |         |        |        |        |         |        |        |        |
| Zellwolle, synthetische Fasern und Abfälle              |         |        |        |        |         |        |        |        |
| von Chemiefasern  | 3       | 8      | 4      | 10     | 18      | 44     | 16     | 40     |
| Baumwolle, roh und bearbeitet, Reißbaumwolle, Abfälle   | 25      | 30     | 21     | 20     | 2       | 3      | 2      | 2      |
| Felle zu Pelzwerk, roh                                  | 0       | 31     | 0      | 30     | 0       | 1      | 0      | 1      |
| Andere Felle und Häute                                  | 37      | 100    | 41     | 127    | 1       | 1      | 1      | 2      |
| Bettfedern  | 5       | 37     | 5      | 38     | 0       | 1      | 0      | 2      |
| Bau- und Nutzholz (Rundholz)                            | 249     | 107    | 271    | 111    | 2       | 1      | 1      | 1      |
| Kautschuk, Guttapercha, Balata                          | 167     | 205    | 156    | 163    | 2       | 1      | 2      | 0      |
| Ölfrüchte für technische Öle                            | 88      | 36     | 204    | 76     | 2       | 1      | 5      | 2      |
| Steinkohlen einschl. Preßkohlen                         | 1 939   | 138    | 1 812  | 121    | 0       | 0      | 1      | 0      |
| Erdöl, roh und getoppt                                  | 11 279  | 902    | 10 967 | 793    | -       | -      | -      | -      |
| Eisenerze   | 348     | 17     | 386    | 16     | 0       | 0      | -      | -      |
| Kupfererze und kupferhaltige Kiesabbrände               | 378     | 135    | 463    | 290    | 7       | 9      | 2      | 2      |
| Sonstige Erze und Metallaschen                          | 9       | 46     | 14     | 51     | 0       | 1      | 0      | 2      |
| Speise- und Industriesalz                               | 1       | 0      | 0      | 0      | 104     | 6      | 68     | 5      |
| Sonstige Steine und Erden                               | 914     | 70     | 1 008  | 59     | 30      | 11     | 34     | 12     |
| Rohphosphate  | 134     | 9      | 144    | 9      | -       | -      | -      | -      |
| Sonstige Rohstoffe für chemische Erzeugnisse            | 30      | 49     | 29     | 56     | 20      | 9      | 43     | 10     |
| Sonstige Rohstoffe, auch Abfälle                        | 14      | 24     | 15     | 23     | 6       | 12     | 5      | 12     |
| Halbwaren   | 6 419   | 2 072  | 6 720  | 1 784  | 2 883   | 916    | 2 837  | 855    |
| darunter  |         |        |        |        |         |        |        |        |
| Reyon (Kunstseide), synthetische Fäden, auch gezwirnt   | 5       | 27     | 5      | 23     | 16      | 142    | 14     | 100    |
| Gespinnste aus Zellwolle und synthetischen Fasern       | 7       | 51     | 8      | 46     | 1       | 12     | 1      | 11     |
| Gespinnste aus Wolle und anderen Tierhaaren             | 1       | 14     | 1      | 10     | 0       | 2      | 0      | 1      |
| Bau- und Nutzholz (Schnittholz)                         | 163     | 66     | 143    | 60     | 3       | 4      | 3      | 4      |
| Holzmasse, Zellstoff                                    | 136     | 83     | 148    | 80     | 0       | 0      | 0      | 0      |
| Kautschuk, bearbeitet                                   | 1       | 6      | 1      | 7      | 9       | 33     | 9      | 34     |
| Zement  | 0       | 0      | 0      | 0      | 85      | 12     | 39     | 7      |
| Sonstige mineralische Baustoffe                         | 14      | 5      | 22     | 6      | 29      | 22     | 19     | 19     |
| Alteisen (Schrott)                                      | 21      | 4      | 18     | 2      | 29      | 6      | 24     | 4      |
| Eisenhalbzeug   | 40      | 17     | 113    | 35     | 35      | 13     | 53     | 18     |
| Aluminium, roh, auch Legierungen und Almetalle          | 17      | 26     | 16     | 23     | 1       | 5      | 2      | 6      |
| Kupfer, " " " " "                                       | 231     | 818    | 199    | 630    | 43      | 179    | 54     | 194    |
| Blei, " " " " "   | 40      | 46     | 26     | 28     | 19      | 19     | 5      | 7      |
| Zinn, " " " " "   | 1       | 16     | 2      | 19     | 0       | 0      | 0      | 0      |
| Fettsäuren, Paraffin, Vaseline und Wachse               | 103     | 39     | 87     | 36     | 85      | 67     | 76     | 57     |
| Sonstige technische Fette und Öle                       | 24      | 17     | 20     | 12     | 4       | 5      | 15     | 13     |
| Koks  | 4       | 0      | 4      | 0      | 295     | 43     | 453    | 54     |
| Rückstände der Erdöl- u. Steinkohlenteerdestillation    | 2       | 1      | 54     | 6      | 54      | 7      | 35     | 4      |
| Kraftstoffe und Schmieröle                              | 5 370   | 579    | 5 604  | 497    | 1 384   | 163    | 1 188  | 135    |
| Teer und Teerdestillationserzeugnisse                   | 123     | 16     | 134    | 17     | 67      | 9      | 50     | 6      |
| Aufbereitete Kalidüngemittel                            | -       | -      | -      | -      | 464     | 59     | 375    | 47     |
| Stickstoff- und andere anderweitig nicht genannte       |         |        |        |        |         |        |        |        |
| Düngemittel   | 9       | 2      | 19     | 3      | 127     | 20     | 138    | 24     |
| Sonstige chemische Halbwaren                            | 73      | 76     | 58     | 59     | 97      | 50     | 257    | 54     |
| Sonstige Halbwaren                                      | 2       | 99     | 2      | 112    | 9       | 7      | 10     | 8      |

NOCH: 2. DER DEUTSCHE AUSSENHANDELSVERKEHR OBER DEN HAMBURGER HAFEN 1971 UND 1972 NACH WARENGRUPPEN UND -UNTERGRUPPEN  
(Spezialhandel)

| Warenbenennungen   | Einfuhr |        |        |        | Ausfuhr |        |        |        |
|--|---------|--------|--------|--------|---------|--------|--------|--------|
|  | 1971    |        | 1972   |        | 1971    |        | 1972   |        |
|  | 1000 t  | Mio DM | 1000 t | Mio DM | 1000 t  | Mio DM | 1000 t | Mio DM |
| noch:  |         |        |        |        |         |        |        |        |
| Gewerbliche Wirtschaft   |         |        |        |        |         |        |        |        |
| Fertigwaren  | 1 379   | 5 108  | 1 413  | 5 507  | 2 079   | 13 128 | 2 084  | 13 313 |
| Vorserzeugnisse  | 998     | 1 329  | 1 033  | 1 389  | 631     | 1 518  | 638    | 1 451  |
| darunter   |         |        |        |        |         |        |        |        |
| Gewebe, Gewirke und dgl. aus Seide, Rayon (Kunstseide) und synthetischen Fäden | 1       | 24     | 2      | 27     | 5       | 123    | 5      | 113    |
| Gewebe, Gewirke und dgl. aus Zellwolle und synthetischen Fasern                | 3       | 27     | 6      | 45     | 3       | 54     | 3      | 46     |
| Gewebe, Gewirke und dgl. aus Wolle und anderen Tierhaaren                      | 7       | 259    | 8      | 274    | 1       | 17     | 1      | 16     |
| Gewebe, Gewirke und dgl. aus Baumwolle   | 6       | 44     | 12     | 73     | 2       | 47     | 3      | 51     |
| Gewebe, Gewirke und dgl. aus Flachs, Hanf, Jute, Hartfasern und dgl.           | 13      | 28     | 8      | 20     | 5       | 25     | 5      | 26     |
| Leder  | 5       | 64     | 8      | 99     | 6       | 26     | 5      | 29     |
| Papier und Pappe   | 542     | 306    | 550    | 287    | 62      | 105    | 48     | 86     |
| Furniere, Sperrholz, Faßholz und dgl.  | 14      | 38     | 16     | 42     | 7       | 29     | 8      | 32     |
| Steinsaug-, Ton- und Porzellanerzeugnisse                                      | 20      | 19     | 25     | 24     | 8       | 20     | 11     | 23     |
| Kunststoffe  | 60      | 142    | 52     | 105    | 74      | 213    | 63     | 196    |
| Sonstige Farbstoffe; Farben, Lacke und Kitte                                   | 5       | 15     | 4      | 12     | 15      | 62     | 18     | 66     |
| Sonstige chemische Vorserzeugnisse   | 40      | 133    | 48     | 164    | 96      | 256    | 93     | 255    |
| Stahlröhren  | 2       | 4      | 3      | 5      | 35      | 61     | 38     | 53     |
| Stab- und Formeisen  | 148     | 85     | 159    | 84     | 105     | 80     | 106    | 76     |
| Blech aus Eisen  | 103     | 56     | 93     | 55     | 78      | 58     | 74     | 52     |
| Draht aus Eisen  | 12      | 6      | 22     | 11     | 41      | 48     | 76     | 54     |
| Eisenbahnoberbaumaterial   | 0       | 0      | 2      | 1      | 22      | 6      | 18     | 5      |
| Stangen, Bleche, Draht usw. aus Kupfer, Kupferlegierungen                      | 1       | 7      | 1      | 4      | 16      | 93     | 14     | 76     |
| Stangen, Bleche, Draht usw. aus sonstigen unedlen Metallen                     | 2       | 24     | 1      | 5      | 3       | 20     | 3      | 17     |
| Sonstige Vorserzeugnisse   | 6       | 6      | 5      | 5      | 10      | 27     | 6      | 26     |
| Enderzeugnisse   | 381     | 3 779  | 380    | 4 118  | 1 448   | 11 610 | 1 446  | 11 862 |
| darunter   |         |        |        |        |         |        |        |        |
| Strick-, Wirkwaren und dgl. aus Seide oder Chemiefasern                        | 4       | 110    | 6      | 139    | 0       | 7      | 0      | 6      |
| Strick-, Wirkwaren und dgl. aus Wolle und anderen Tierhaaren                   | 2       | 48     | 1      | 36     | 0       | 1      | 0      | 1      |
| Strick-, Wirkwaren und dgl. aus Baumwolle                                      | 2       | 31     | 2      | 44     | 0       | 4      | 0      | 3      |
| Sonstige Kleidung und dgl. aus Seide oder Chemiefasern                         | 9       | 175    | 13     | 245    | 0       | 11     | 0      | 10     |
| Sonstige Kleidung und dgl. aus Baumwolle                                       | 12      | 160    | 18     | 260    | 0       | 6      | 0      | 6      |
| Sonstige Spinnstoffwaren   | 12      | 78     | 13     | 76     | 6       | 60     | 5      | 57     |
| Andere Lederwaren  | 4       | 48     | 6      | 73     | 0       | 15     | 0      | 13     |
| Papierwaren  | 2       | 10     | 5      | 21     | 10      | 44     | 10     | 50     |
| Bücher, Karten, Noten, Bilder  | 2       | 19     | 2      | 20     | 8       | 59     | 8      | 66     |
| Holzwaren  | 8       | 34     | 11     | 42     | 8       | 48     | 9      | 52     |
| Kautschukwaren   | 9       | 37     | 8      | 36     | 21      | 131    | 20     | 128    |
| Steinsaug-, Ton-, Steingut- und Porzellanwaren                                 | 3       | 15     | 3      | 15     | 5       | 48     | 6      | 53     |
| Glaswaren  | 4       | 21     | 4      | 21     | 9       | 71     | 9      | 70     |
| Messerschmiedewaren  | 1       | 9      | 1      | 13     | 2       | 45     | 2      | 44     |
| Werkzeuge und landwirtschaftliche Geräte                                       | 1       | 12     | 1      | 14     | 13      | 150    | 11     | 129    |
| Sonstige Eisenwaren  | 26      | 99     | 23     | 103    | 262     | 582    | 160    | 465    |
| Waren aus Kupfer und Kupferlegierungen   | 0       | 4      | 0      | 4      | 2       | 24     | 1      | 22     |
| Sonstige Waren aus unedlen Metallen  | 3       | 48     | 3      | 53     | 14      | 132    | 11     | 109    |
| Werkzeugmaschinen einschließlich Walzwerksanlagen                              | 3       | 36     | 8      | 59     | 52      | 818    | 44     | 750    |
| Maschinen für die Spinnstoff-, Leder- und Lederwarenindustrie                  | 4       | 47     | 5      | 60     | 41      | 758    | 33     | 696    |
| Landwirtschaftliche Maschinen einschließlich Ackerschlepper                    | 2       | 10     | 2      | 12     | 23      | 142    | 20     | 134    |
| Kraftmaschinen   | 2       | 29     | 2      | 52     | 17      | 284    | 21     | 327    |
| Pumpen, Druckluftmaschinen und dgl.  | 3       | 55     | 4      | 61     | 17      | 279    | 16     | 298    |
| Fördermittel   | 5       | 24     | 3      | 18     | 23      | 186    | 22     | 214    |
| Papier- und Druckmaschinen   | 1       | 16     | 1      | 13     | 26      | 410    | 22     | 379    |
| Büromaschinen  | 2       | 132    | 2      | 94     | 4       | 177    | 4      | 181    |
| Maschinen für die Nahrungs- und Genussmittelindustrie                          | 1       | 15     | 1      | 9      | 20      | 371    | 14     | 341    |
| Sonstige Maschinen   | 20      | 191    | 17     | 178    | 85      | 1 169  | 98     | 1 467  |
| Wasserfahrzeuge  | 120     | 441    | 91     | 369    | 304     | 341    | 458    | 602    |
| Kraftfahrzeuge, Luftfahrzeuge  | 8       | 629    | 12     | 544    | 238     | 1 844  | 213    | 1 737  |
| Fahrräder  | 0       | 1      | 0      | 4      | 6       | 28     | 6      | 28     |
| Sonstige Fahrzeuge   | 1       | 4      | 1      | 4      | 6       | 32     | 4      | 27     |
| Elektrotechnische Erzeugnisse (auch elektrische Maschinen)                     | 25      | 565    | 30     | 693    | 100     | 1 742  | 90     | 1 719  |
| Uhren  | 0       | 8      | 0      | 16     | 3       | 79     | 3      | 84     |
| Feinmechanische und optische Erzeugnisse                                       | 4       | 178    | 5      | 245    | 7       | 371    | 7      | 396    |
| Waren aus Kunststoffen   | 8       | 70     | 10     | 84     | 8       | 107    | 8      | 107    |
| Photochemische Erzeugnisse   | 2       | 20     | 1      | 15     | 5       | 65     | 4      | 50     |
| Bleistifte und chemischer Bürobedarf   | 1       | 7      | 1      | 5      | 3       | 33     | 2      | 29     |
| Pharmazeutische Erzeugnisse (auch unzubereitet)                                | 4       | 72     | 4      | 72     | 15      | 494    | 16     | 513    |
| Kosmetische Erzeugnisse  | 1       | 6      | 0      | 9      | 3       | 23     | 4      | 24     |
| Sonstige chemische Erzeugnisse   | 36      | 51     | 31     | 43     | 51      | 138    | 54     | 158    |
| Musikinstrumente   | 2       | 16     | 2      | 21     | 1       | 25     | 1      | 27     |
| Kinderspielzeug, Christbaumschmuck   | 8       | 70     | 10     | 88     | 3       | 31     | 3      | 30     |
| Sonstige Enderzeugnisse  | 11      | 76     | 12     | 73     | 24      | 174    | 22     | 204    |
| Außerdem Rückwaren und Ersatzlieferungen                                       | 2       | 25     | 2      | 34     | 2       | 32     | 4      | 26     |
| Insgesamt  | 30 110  | 14 012 | 30 941 | 14 423 | 5 890   | 14 789 | 5 796  | 14 831 |

3. DER DEUTSCHE AUSSENHANDELSVERKEHR OBER DEN HAMBURGER HAFEN 1971 UND 1972  
NACH HERSTELLUNGS- UND VERBRAUCHSLÄNDERN  
(Spezialhandel)

| Erdteile,<br>Herstellung- bzw. Verbrauchsländer | Einfuhr |        |        |        | Ausfuhr |        |        |        |
|---|---------|--------|--------|--------|---------|--------|--------|--------|
|   | 1971    |        | 1972   |        | 1971    |        | 1972   |        |
|   | 1000 t  | Mio DM | 1000 t | Mio DM | 1000 t  | Mio DM | 1000 t | Mio DM |
| Europa  | 9 228   | 3 343  | 9 541  | 3 260  | 2 921   | 3 500  | 2 890  | 3 791  |
| davon   |         |        |        |        |         |        |        |        |
| Mitgliedsländer der EWG                         | 3 457   | 795    | 3 201  | 776    | 470     | 337    | 484    | 352    |
| davon   |         |        |        |        |         |        |        |        |
| Frankreich                                      | 407     | 128    | 377    | 184    | 36      | 86     | 64     | 118    |
| Belgien-Luxemburg                               | 655     | 148    | 479    | 135    | 97      | 70     | 150    | 63     |
| Niederlande                                     | 1 584   | 362    | 1 407  | 301    | 239     | 68     | 202    | 83     |
| Italien   | 811     | 157    | 938    | 156    | 98      | 113    | 68     | 88     |
| Mitgliedsländer der EFTA                        | 2 903   | 1 433  | 2 945  | 1 261  | 1 805   | 1 576  | 1 682  | 1 744  |
| darunter  |         |        |        |        |         |        |        |        |
| Großbritannien                                  | 1 156   | 580    | 1 114  | 523    | 962     | 591    | 837    | 834    |
| Island  | 9       | 11     | 11     | 12     | 21      | 74     | 19     | 71     |
| Norwegen  | 339     | 377    | 408    | 269    | 129     | 326    | 135    | 305    |
| Schweden  | 752     | 258    | 775    | 245    | 292     | 214    | 267    | 190    |
| Dänemark  | 604     | 123    | 595    | 99     | 288     | 82     | 325    | 68     |
| Portugal  | 41      | 64     | 33     | 72     | 105     | 268    | -      | -      |
| Ostblock-Länder                                 | 2 092   | 470    | 2 312  | 459    | 221     | 427    | 203    | 523    |
| darunter  |         |        |        |        |         |        |        |        |
| Sowjetunion                                     | 1 465   | 272    | 1 760  | 288    | 169     | 309    | 95     | 368    |
| Polen   | 222     | 98     | 190    | 80     | 42      | 104    | 98     | 146    |
| Rumänien  | 382     | 69     | 341    | 55     | 2       | 5      | -      | -      |
| Übrige europäische Länder                       | 776     | 645    | 1 083  | 764    | 425     | 1 160  | 521    | 1 172  |
| darunter  |         |        |        |        |         |        |        |        |
| Republik Irland                                 | 11      | 11     | 44     | 30     | 38      | 99     | 48     | 119    |
| Finnland  | 321     | 193    | 306    | 176    | 145     | 543    | 151    | 560    |
| Spanien   | 237     | 147    | 426    | 192    | 42      | 163    | 145    | 146    |
| Jugoslawien                                     | 47      | 13     | 35     | 14     | 12      | 8      | 4      | 11     |
| Griechenland                                    | 82      | 119    | 102    | 126    | 126     | 211    | 84     | 176    |
| Türkei  | 78      | 160    | 170    | 224    | 59      | 125    | 87     | 148    |
| Afrika  | 4 693   | 1 468  | 4 233  | 1 309  | 790     | 2 585  | 793    | 2 531  |
| darunter  |         |        |        |        |         |        |        |        |
| Marokko   | 71      | 74     | 79     | 86     | 39      | 105    | 17     | 48     |
| Algerien  | 47      | 13     | 62     | 12     | 82      | 217    | 129    | 370    |
| Libyen  | 2 379   | 196    | 2 021  | 155    | 31      | 80     | 32     | 95     |
| Ägypten (VAR)                                   | 86      | 21     | 19     | 11     | 35      | 166    | 25     | 127    |
| Sudan   | 102     | 51     | 81     | 42     | 14      | 25     | 18     | 36     |
| Liberia   | 16      | 10     | 18     | 8      | 55      | 84     | 96     | 91     |
| Elfenbeinküste                                  | 128     | 116    | 152    | 124    | 9       | 34     | 10     | 40     |
| Ghana   | 48      | 58     | 49     | 46     | 24      | 85     | 15     | 47     |
| Nigeria   | 1 216   | 184    | 1 213  | 147    | 92      | 246    | 83     | 259    |
| Kamerun   | 49      | 50     | 41     | 42     | 6       | 21     | 9      | 20     |
| Gabun   | 72      | 16     | 44     | 16     | 4       | 15     | 2      | 10     |
| Volksrepublik Kongo                             | 46      | 20     | 46     | 16     | 3       | 9      | 3      | 10     |
| Zaire   | 71      | 65     | 70     | 47     | 13      | 62     | 10     | 53     |
| Angola  | 9       | 7      | 19     | 16     | 19      | 79     | 16     | 63     |
| Kenia   | 10      | 33     | 12     | 40     | 33      | 56     | 32     | 56     |
| Mosambik  | 5       | 6      | 12     | 11     | 21      | 58     | 15     | 52     |
| Republik Südafrika                              | 191     | 307    | 183    | 297    | 195     | 865    | 166    | 797    |
| Amerika   | 7 717   | 4 827  | 7 959  | 4 899  | 857     | 4 467  | 862    | 4 521  |
| darunter  |         |        |        |        |         |        |        |        |
| Nordamerika                                     | 4 736   | 2 853  | 5 064  | 2 800  | 314     | 2 112  | 352    | 2 107  |
| darunter  |         |        |        |        |         |        |        |        |
| Vereinigte Staaten                              | 4 380   | 2 631  | 4 542  | 2 543  | 275     | 1 767  | 285    | 1 760  |
| Kanada  | 356     | 222    | 521    | 257    | 39      | 345    | 67     | 347    |
| Mittelamerika                                   | 417     | 455    | 407    | 429    | 222     | 694    | 228    | 755    |
| darunter  |         |        |        |        |         |        |        |        |
| Mexiko  | 17      | 78     | 44     | 77     | 41      | 338    | 41     | 358    |
| Guatemala                                       | 11      | 43     | 13     | 48     | 8       | 41     | 7      | 31     |
| El Salvador                                     | 24      | 91     | 25     | 92     | 10      | 32     | 7      | 24     |
| Costa Rica                                      | 75      | 52     | 108    | 68     | 4       | 33     | 5      | 30     |
| Panama ohne Kanalzone                           | 41      | 76     | 23     | 5      | 73      | 79     | 99     | 121    |
| Kuba  | 62      | 9      | 34     | 9      | 24      | 10     | 10     | 8      |
| Südamerika                                      | 2 564   | 1 519  | 2 488  | 1 670  | 321     | 1 661  | 282    | 1 659  |
| darunter  |         |        |        |        |         |        |        |        |
| Kolumbien                                       | 62      | 162    | 50     | 149    | 19      | 130    | 9      | 91     |
| Venezuela                                       | 1 320   | 106    | 1 128  | 89     | 31      | 248    | 33     | 260    |
| Ecuador   | 112     | 72     | 97     | 68     | 9       | 47     | 8      | 45     |
| Peru  | 99      | 144    | 119    | 129    | 18      | 102    | 22     | 118    |
| Brasilien                                       | 426     | 358    | 639    | 485    | 147     | 556    | 129    | 590    |
| Chile   | 160     | 334    | 163    | 279    | 24      | 147    | 24     | 131    |
| Uruguay   | 28      | 49     | 9      | 32     | 11      | 43     | 8      | 25     |
| Argentinien                                     | 322     | 265    | 241    | 393    | 46      | 322    | 38     | 337    |

NOCH: 3. DER DEUTSCHE AUSSENHANDELSVERKEHR OBER DEN HAMBURGER HAFEN 1971 UND 1972  
NACH HERSTELLUNGS- UND VERBRAUCHSLÄNDERN  
(Spezialhandel)

| Erzteile,<br>Herstellungs- bzw. Verbrauchsländer | Einfuhr       |               |               |               | Ausfuhr      |               |              |               |
|--|---------------|---------------|---------------|---------------|--------------|---------------|--------------|---------------|
|  | 1971          |               | 1972          |               | 1971         |               | 1972         |               |
|  | 1000 t        | Mio DM        | 1000 t        | Mio DM        | 1000 t       | Mio DM        | 1000 t       | Mio DM        |
| Asien  | 7 884         | 4 060         | 8 178         | 4 441         | 901          | 3 472         | 854          | 3 295         |
| darunter   |               |               |               |               |              |               |              |               |
| Zypern   | 59            | 45            | 35            | 24            | 31           | 35            | 30           | 37            |
| Libanon  | 9             | 9             | 5             | 10            | 36           | 96            | 33           | 82            |
| Syrien   | 39            | 14            | 26            | 8             | 18           | 51            | 16           | 57            |
| Irak   | 2 068         | 166           | 1 169         | 88            | 8            | 24            | 4            | 21            |
| Iran   | 2 785         | 453           | 3 648         | 470           | 65           | 257           | 52           | 192           |
| Israel   | 89            | 70            | 55            | 49            | 28           | 189           | 34           | 171           |
| Saudi-Arabien                                    | 1 063         | 80            | 1 571         | 110           | 27           | 79            | 21           | 96            |
| Kuwait   | 330           | 27            | 297           | 22            | 10           | 57            | 9            | 67            |
| Katar  | 44            | 3             | 0             | 0             | 1            | 7             | 3            | 9             |
| Oman und Arab. Vertragsstaaten                   | 170           | 15            | 92            | 7             | 12           | 19            | 10           | 22            |
| Westpakistan                                     | }             | 16            | 44            | 7             | }            | 25            | 118          | 18            |
| Ostpakistan                                      |               |               |               | 2             |              |               | 4            | 8             |
| Indien   | 42            | 143           | 54            | 168           | 63           | 267           | 99           | 266           |
| Thailand   | 100           | 45            | 75            | 37            | 71           | 156           | 75           | 172           |
| Malaysia   | 151           | 157           | 144           | 142           | 36           | 96            | 23           | 88            |
| Singapur   | 4             | 14            | 9             | 37            | 41           | 169           | 60           | 220           |
| Indonesien                                       | 183           | 148           | 140           | 116           | 63           | 175           | 35           | 153           |
| Philippinen                                      | 208           | 103           | 293           | 146           | 31           | 144           | 23           | 93            |
| Macau  | 3             | 40            | 2             | 35            | 0            | 0             | 0            | 0             |
| Volkrepublik China                               | 82            | 208           | 104           | 196           | 34           | 121           | 41           | 156           |
| Süd-Korea  | 7             | 64            | 10            | 94            | 12           | 76            | 4            | 54            |
| Japan  | 190           | 1 322         | 240           | 1 565         | 170          | 860           | 136          | 797           |
| Taiwan   | 118           | 300           | 97            | 337           | 35           | 145           | 11           | 135           |
| Hongkong   | 40            | 516           | 49            | 670           | 32           | 174           | 68           | 182           |
| Australien und Ozeanien                          | 513           | 262           | 999           | 467           | 107          | 728           | 93           | 657           |
| darunter   |               |               |               |               |              |               |              |               |
| Australischer Bund                               | 480           | 197           | 788           | 255           | 89           | 628           | 73           | 553           |
| Neuseeland                                       | 26            | 61            | 22            | 57            | 10           | 68            | 11           | 77            |
| Schiffsbedarf                                    | 75            | 52            | 31            | 47            | 314          | 37            | 304          | 36            |
| <b>Insgesamt</b>                                 | <b>30 110</b> | <b>14 012</b> | <b>30 941</b> | <b>14 423</b> | <b>5 890</b> | <b>14 789</b> | <b>5 796</b> | <b>14 831</b> |

4. DIE AUSFUHR OBER DEN HAMBURGER HAFEN 1968 BIS 1972 NACH HERSTELLUNGSLÄNDERN DER BUNDESREPUBLIK  
(Spezialhandel)

| Länder              | 1968         |               | 1969         |               | 1970         |               | 1971         |               | 1972         |               |
|---------------------|--------------|---------------|--------------|---------------|--------------|---------------|--------------|---------------|--------------|---------------|
|                     | 1000 t       | Mio DM        | 1000 t       | Mio DM        | 1000 t       | Mio DM        | 1000 t       | Mio DM        | 1000 t       | Mio DM        |
| Schleswig-Holstein  | 191          | 578           | 379          | 624           | 422          | 655           | 321          | 700           | 240          | 712           |
| Hamburg             | 1 999        | 982           | 2 001        | 2 147         | 2 445        | 2 046         | 2 812        | 2 086         | 3 108        | 2 393         |
| Niedersachsen       | 956          | 1 619         | 981          | 1 549         | 976          | 1 405         | 837          | 1 508         | 744          | 1 408         |
| Bremen              | 13           | 58            | 14           | 50            | 18           | 56            | 31           | 57            | 45           | 79            |
| Nordrhein-Westfalen | 871          | 2 940         | 950          | 3 038         | 923          | 2 676         | 866          | 2 754         | 681          | 2 522         |
| Hessen              | 195          | 1 124         | 268          | 1 287         | 294          | 1 313         | 316          | 1 405         | 282          | 1 359         |
| Rheinland-Pfalz     | 70           | 415           | 71           | 454           | 80           | 487           | 78           | 520           | 80           | 518           |
| Baden-Württemberg   | 219          | 2 325         | 240          | 2 691         | 239          | 2 811         | 224          | 2 826         | 212          | 2 780         |
| Bayern              | 257          | 1 846         | 313          | 1 969         | 275          | 2 041         | 274          | 2 128         | 254          | 2 113         |
| Saarland            | 89           | 81            | 84           | 99            | 76           | 67            | 67           | 68            | 76           | 70            |
| Berlin (West)       | 90           | 777           | 88           | 768           | 69           | 687           | 64           | 737           | 74           | 877           |
| <b>Bundesgebiet</b> | <b>4 950</b> | <b>13 745</b> | <b>5 389</b> | <b>14 676</b> | <b>5 817</b> | <b>14 244</b> | <b>5 890</b> | <b>14 789</b> | <b>5 796</b> | <b>14 831</b> |

Auf die Darstellung der Einfuhr-Ergebnisse in der Gliederung nach deutschen Verbrauchsländern muß aus statistisch-methodischen Gründen verzichtet werden (vgl. „Statistische Erfassung des Hinterlandverkehrs des Hamburger Hafens“ in „Hamburg in Zahlen“, Jg. 1963, Februar, S. 31 ff.).

## b) AUSSENHANDEL HAMBURGISCHER IM- UND EXPORTEURE

5. DER AUSSENHANDEL HAMBURGISCHER IM- UND EXPORTEURE OBER HAMBURG UND OBER ANDERE GRENZSTELLEN  
DES BUNDESGBIETES 1970 BIS 1972 NACH WARENGRUPPEN UND -UNTERGRUPPEN  
(Generalhandel)

| Warenbenennungen                                | Einfuhr       |               |               | Ausfuhr      |              |              |
|---|---------------|---------------|---------------|--------------|--------------|--------------|
|   | 1970          | 1971          | 1972          | 1970         | 1971         | 1972         |
|   | in Mio DM     |               |               |              |              |              |
| <b>Ernährungswirtschaft</b>                     | <b>7 445</b>  | <b>7 448</b>  | <b>7 482</b>  | <b>1 344</b> | <b>1 493</b> | <b>1 556</b> |
| Lebende Tiere                                   | 31            | 8             | 22            | 1            | 2            | 2            |
| Nahrungsmittel tierischen Ursprungs             | 1 072         | 1 065         | 1 275         | 428          | 626          | 500          |
| darunter  |               |               |               |              |              |              |
| Butter  | 13            | 37            | 8             | 54           | 156          | 58           |
| Käse  | 61            | 53            | 42            | 25           | 22           | 20           |
| Fleisch und Fleischwaren                        | 347           | 342           | 598           | 67           | 61           | 68           |
| Därme   | 71            | 56            | 50            | 16           | 16           | 17           |
| Fische und Fischzubereitungen                   | 229           | 231           | 263           | 59           | 47           | 58           |
| Walöl zur Ernährung                             | 13            | 12            | 9             | -            | -            | -            |
| Schmalz, Talg und andere tierische Öle          |               |               |               |              |              |              |
| und Fette zur Ernährung                         | 84            | 89            | 65            | 42           | 56           | 47           |
| Eier, Eiweiß, Eigelb                            | 50            | 46            | 29            | 9            | 9            | 6            |
| Honig   | 17            | 24            | 31            | 1            | 0            | 1            |
| Fischmehl und dgl.                              | 178           | 163           | 164           | 8            | 27           | 20           |
| Nahrungsmittel pflanzlichen Ursprungs           | 5 035         | 5 165         | 4 927         | 803          | 712          | 893          |
| darunter  |               |               |               |              |              |              |
| Weizen  | 403           | 347           | 353           | 146          | 5            | 5            |
| Roggen  | 7             | 2             | 3             | 11           | 33           | 32           |
| Gerste  | 339           | 247           | 193           | 86           | 18           | 64           |
| Hafer   | 75            | 55            | 38            | 1            | 3            | 2            |
| Mais  | 408           | 443           | 431           | 16           | 18           | 21           |
| Hirse und sonstiges Getreide                    | 1             | 6             | 2             | 0            | 0            | 0            |
| Reis  | 25            | 32            | 32            | 12           | 7            | 32           |
| Müllereierzeugnisse                             | 2             | 1             | 0             | 65           | 64           | 61           |
| Nichtöhlhaltige Samereien                       | 14            | 13            | 12            | 1            | 1            | 2            |
| Hülsenfrüchte zur Ernährung                     | 26            | 22            | 16            | 1            | 1            | 0            |
| Gemüse und sonstige Küchengewürze               | 206           | 224           | 253           | 12           | 14           | 16           |
| Obst, außer Südfrüchten                         | 398           | 418           | 438           | 19           | 15           | 23           |
| Südfrüchte                                      | 503           | 509           | 523           | 11           | 17           | 20           |
| Gemüse- und Obstkonserven, Fruchtsäfte und dgl. | 438           | 468           | 505           | 12           | 15           | 15           |
| Kakao, roh                                      | 191           | 161           | 113           | 2            | 1            | 5            |
| Gewürze   | 48            | 51            | 50            | 9            | 9            | 10           |
| Zucker  | 28            | 33            | 28            | 48           | 40           | 98           |
| Ölfrüchte zur Ernährung                         | 832           | 1 009         | 959           | 17           | 32           | 24           |
| Pflanzliche Öle und Fette zur Ernährung         | 380           | 447           | 360           | 125          | 223          | 214          |
| Ölkuchen  | 362           | 329           | 269           | 88           | 33           | 34           |
| Genußmittel                                     | 1 307         | 1 210         | 1 258         | 112          | 153          | 161          |
| darunter  |               |               |               |              |              |              |
| Kaffee  | 820           | 645           | 766           | 48           | 71           | 75           |
| Tee   | 36            | 43            | 40            | 12           | 15           | 10           |
| Rohtabak  | 372           | 414           | 332           | 8            | 10           | 13           |
| Bier  | 3             | 4             | 4             | 12           | 13           | 16           |
| Wein  | 18            | 20            | 24            | 1            | 1            | 2            |
| <b>Gewerbliche Wirtschaft</b>                   | <b>13 238</b> | <b>15 069</b> | <b>14 601</b> | <b>6 406</b> | <b>6 614</b> | <b>7 153</b> |
| Rohstoffe                                       | 4 758         | 5 541         | 5 580         | 149          | 123          | 115          |
| darunter  |               |               |               |              |              |              |
| Wolle und andere Tierhaare, roh und             |               |               |               |              |              |              |
| bearbeitet, Reißwolle                           | 46            | 42            | 51            | 5            | 5            | 6            |
| Baumwolle, roh und bearbeitet, Reißbaum-        |               |               |               |              |              |              |
| wolle, Abfälle                                  | 41            | 39            | 33            | 1            | 1            | 1            |
| Flachs, Hanf, Jute, Hartfasern und sonstige     |               |               |               |              |              |              |
| pflanzliche Spinnstoffe                         | 24            | 27            | 24            | 0            | 0            | 0            |
| Felle zu Pelzwerk, roh                          | 30            | 29            | 31            | 2            | 2            | 4            |
| Andere Felle und Häute                          | 98            | 64            | 77            | 8            | 7            | 5            |
| Bettfedern                                      | 21            | 24            | 22            | 1            | 3            | 3            |
| Holz und Holzmasse                              | 6             | 2             | 1             | -            | -            | 0            |
| Bau- und Nutzholz (Rundholz)                    | 98            | 85            | 89            | 9            | 11           | 14           |
| Pflanzliche Stoffe zum Färben oder Gerben       | 1             | 1             | 0             | 1            | 0            | 0            |
| Kautschuk, Guttapercha, Balata                  | 200           | 141           | 107           | 3            | 4            | 4            |
| Rohgummen, Rohschellack, Balsame und Kopale     | 15            | 13            | 13            | 8            | 7            | 7            |
| Steinkohlen einschl. Preßkohlen                 | 198           | 164           | 154           | 11           | 6            | 3            |
| Erdöl, roh und getoppt                          | 3 430         | 4 492         | 4 363         | 7            | 0            | -            |
| Kupfererze und kupferhaltige Kiesabbrände       | 202           | 136           | 295           | 13           | 10           | 3            |
| Sonstige Erze und Metallaschen                  | 49            | 23            | 22            | 2            | 3            | 1            |
| Steine und Erden                                | 69            | 69            | 72            | 8            | 8            | 8            |
| Rohphosphate                                    | 109           | 83            | 73            | -            | -            | -            |
| Pflanzliche Flecht- und Polsterstoffe und dgl.  | 6             | 7             | 7             | 2            | 2            | 2            |



NOCH: 5. DER AUSSENHANDEL HAMBURGISCHER IM- UND EXPORTEURE OBER HAMBURG UND OBER ANDERE GRENZSTELLEN  
DES BUNDESGEBIETES 1970 BIS 1972 NACH WARENGRUPPEN UND -UNTERGRUPPEN  
(Generalhandel)

| Warenbenennungen  | Einfuhr       |               |               | Ausfuhr      |              |              |
|---|---------------|---------------|---------------|--------------|--------------|--------------|
|   | 1970          | 1971          | 1972          | 1970         | 1971         | 1972         |
|   | in Mio DM     |               |               |              |              |              |
| <b>noch: Gewerbliche Wirtschaft</b>                           |               |               |               |              |              |              |
| <b>Halbwaren</b>  | 3 311         | 3 736         | 3 086         | 1 067        | 1 120        | 1 090        |
| <b>darunter</b>   |               |               |               |              |              |              |
| Bau- und Nutzholz (Schnittholz)                               | 78            | 82            | 84            | 6            | 6            | 8            |
| Holzmasse, Zellstoff  | 4             | 4             | 15            | 0            | 0            | 1            |
| Zement  | 1             | 5             | 1             | 2            | 1            | 0            |
| Kupfer, auch Almetalle und Legierungen                        | 846           | 620           | 370           | 193          | 182          | 203          |
| Zinn, auch Almetalle und Legierungen                          | 90            | 81            | 87            | 1            | 0            | 0            |
| Sonstige unedle Metalle, auch Almetalle und Legierungen       | 8             | 5             | 5             | 10           | 10           | 6            |
| Fettsäuren, Paraffin, Vaseline und Wachse                     | 52            | 67            | 67            | 94           | 122          | 114          |
| Sonstige technische Fette und Öle                             | 54            | 57            | 44            | 27           | 29           | 40           |
| Koks  | 4             | 2             | 4             | 37           | 35           | 40           |
| Rückstände der Erdöl- und Steinkohlenteerdestillation         | 10            | 12            | 15            | 39           | 43           | 36           |
| Kraftstoffe und Schmieröle                                    | 1 729         | 2 376         | 1 980         | 394          | 438          | 392          |
| Teer und Teerdestillationserzeugnisse                         | 64            | 61            | 58            | 31           | 32           | 29           |
| Stickstoff und andere anderweitig nicht genannte Düngemittel  | 7             | 9             | 13            | 17           | 10           | 13           |
| Gerbstoffauszüge  | 2             | 2             | 4             | 0            | 0            | 0            |
| <b>Fertigwaren</b>  | 5 169         | 5 792         | 5 935         | 5 190        | 5 371        | 5 948        |
| <b>Vorerzeugnisse</b>   | 1 701         | 1 734         | 1 895         | 753          | 720          | 685          |
| <b>darunter</b>   |               |               |               |              |              |              |
| Gewebe, (Seide, Reyon (Kunstseide) und synthetischen Fäden    | 21            | 19            | 27            | 33           | 29           | 25           |
| Gewirke (Zellwolle und synthetischen Fasern u. dgl.)          | 21            | 20            | 31            | 11           | 9            | 11           |
| Wolle und anderen Tierhaaren aus (Baumwolle)                  | 134           | 176           | 211           | 10           | 16           | 26           |
| Papier und Pappe  | 27            | 24            | 38            | 11           | 13           | 19           |
| Furniere, Sperrholz, Faßholz und dgl.                         | 477           | 460           | 443           | 34           | 37           | 27           |
| Kunststoffe   | 43            | 49            | 54            | 37           | 35           | 36           |
| Farbstoffe; Farben, Lacke und Kitte                           | 311           | 300           | 287           | 89           | 100          | 87           |
| Sonstige chemische Vorerzeugnisse                             | 46            | 49            | 52            | 19           | 22           | 24           |
| Stahlröhren   | 242           | 234           | 284           | 153          | 137          | 123          |
| Stab- und Formeisen   | 6             | 6             | 8             | 31           | 30           | 22           |
| Blech aus Eisen   | 62            | 87            | 93            | 82           | 72           | 56           |
| Draht aus Eisen   | 78            | 74            | 88            | 66           | 53           | 46           |
| Stangen, Bleche, Draht usw. aus Kupfer, Kupferlegierungen     | 11            | 13            | 19            | 17           | 10           | 10           |
|   | 35            | 37            | 36            | 52           | 32           | 32           |
| <b>Enderzeugnisse</b>   | 3 468         | 4 058         | 4 040         | 4 438        | 4 651        | 5 263        |
| <b>darunter</b>   |               |               |               |              |              |              |
| Spinnstoffwaren   | 390           | 404           | 464           | 44           | 47           | 56           |
| Bücher, Karten, Noten, Bilder                                 | 20            | 25            | 35            | 150          | 173          | 190          |
| Kautschukwaren  | 91            | 87            | 76            | 69           | 68           | 69           |
| Glaswaren   | 28            | 33            | 41            | 19           | 17           | 18           |
| Messerschmiedewaren   | 4             | 4             | 5             | 18           | 16           | 16           |
| Werkzeuge und landwirtschaftliche Geräte                      | 8             | 8             | 10            | 37           | 36           | 34           |
| Sonstige Eisenwaren   | 110           | 130           | 139           | 163          | 167          | 158          |
| Werkzeugmaschinen einschl. Walzwerksanlagen                   | 20            | 16            | 13            | 276          | 246          | 172          |
| Maschinen für die Spinnstoff-, Leder- und Lederwarenindustrie | 23            | 27            | 28            | 198          | 253          | 226          |
| Kraftmaschinen  | 32            | 37            | 57            | 42           | 51           | 61           |
| Pumpen, Druckluftmaschinen und dgl.                           | 73            | 80            | 86            | 105          | 114          | 127          |
| Papier- und Druckmaschinen                                    | 10            | 8             | 8             | 101          | 122          | 118          |
| Maschinen für die Nahrungs- und Genußmittelindustrie          | 26            | 20            | 16            | 197          | 236          | 212          |
| Sonstige Maschinen  | 140           | 187           | 181           | 293          | 318          | 315          |
| Wasserfahrzeuge   | 121           | 468           | 311           | 398          | 399          | 897          |
| Kraftfahrzeuge, Luftfahrzeuge                                 | 584           | 625           | 409           | 371          | 347          | 362          |
| Sonstige Fahrzeuge  | 7             | 11            | 25            | 22           | 20           | 10           |
| Elektrotechnische Erzeugnisse (auch elektrische Maschinen)    | 938           | 985           | 1 104         | 850          | 922          | 1 048        |
| Feinmechanische und optische Erzeugnisse                      | 117           | 119           | 154           | 155          | 183          | 211          |
| Waren aus Kunststoffen  | 52            | 62            | 78            | 82           | 80           | 83           |
| Pharmazeutische Erzeugnisse (auch unzubereitet)               | 120           | 112           | 107           | 215          | 213          | 216          |
| Musikinstrumente  | 7             | 2             | 3             | 13           | 11           | 13           |
| <b>Rückwaren und Ersatzlieferungen</b>                        | 29            | 36            | 42            | 30           | 26           | 26           |
| <b>Insgesamt</b>  | <b>20 712</b> | <b>22 553</b> | <b>22 125</b> | <b>7 780</b> | <b>8 133</b> | <b>8 735</b> |

6. DER AUSSENHANDEL HAMBURGISCHER IM- UND EXPORTEURE OBER HAMBURG UND OBER ANDERE GRENZSTELLEN  
DES BUNDESGBIETES 1970 BIS 1972 NACH HERSTELLUNGS- UND VERBRAUCHSLÄNDERN  
(Generalhandel)

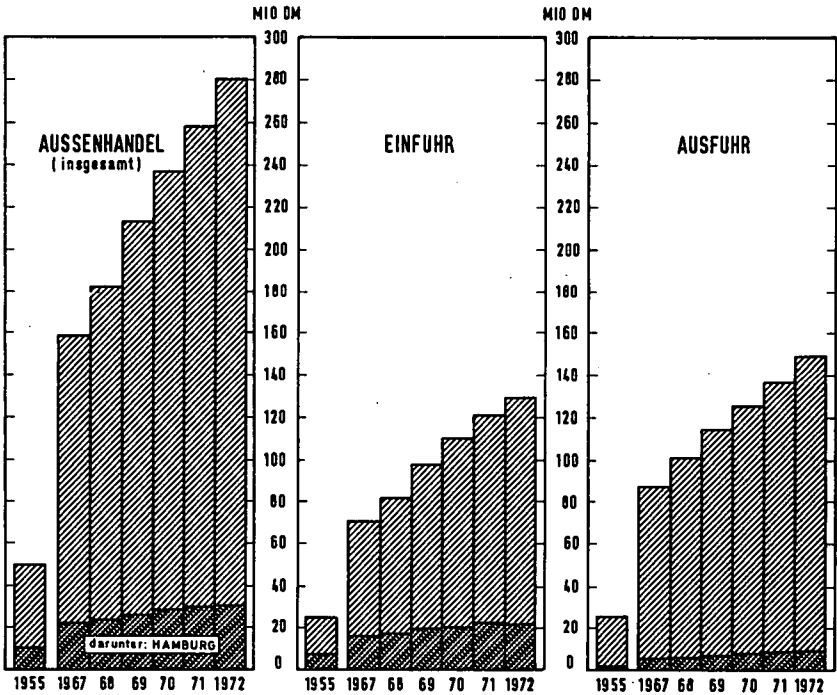
| Erdteile,<br>Herstellungs- bzw. Verbrauchsländer | Einfuhr   |       |       | Ausfuhr |       |       |
|--|-----------|-------|-------|---------|-------|-------|
|  | 1970      | 1971  | 1972  | 1970    | 1971  | 1972  |
|  | in Mio DM |       |       |         |       |       |
| Europa   | 8 396     | 9 739 | 9 470 | 4 828   | 5 049 | 5 803 |
| davon  |           |       |       |         |       |       |
| Mitgliedsländer der EWG                          | 4 844     | 5 998 | 5 827 | 2 039   | 2 295 | 2 550 |
| davon  |           |       |       |         |       |       |
| Frankreich                                       | 1 021     | 1 263 | 1 413 | 505     | 521   | 634   |
| Belgien-Luxemburg                                | 473       | 574   | 505   | 325     | 403   | 389   |
| Niederlande                                      | 2 512     | 3 220 | 3 061 | 720     | 840   | 918   |
| Italien  | 858       | 941   | 848   | 489     | 531   | 609   |
| Mitgliedsländer der EFTA                         | 1 818     | 1 959 | 1 801 | 1 969   | 1 997 | 2 435 |
| darunter   |           |       |       |         |       |       |
| Großbritannien                                   | 532       | 621   | 551   | 332     | 399   | 893   |
| Norwegen   | 316       | 437   | 309   | 251     | 143   | 121   |
| Schweden   | 396       | 383   | 398   | 269     | 256   | 259   |
| Dänemark   | 359       | 327   | 321   | 272     | 251   | 246   |
| Schweiz  | 96        | 78    | 77    | 401     | 437   | 441   |
| Österreich                                       | 64        | 62    | 80    | 333     | 406   | 403   |
| Ostblock-Länder                                  | 820       | 860   | 853   | 428     | 284   | 363   |
| darunter   |           |       |       |         |       |       |
| Sowjetunion                                      | 312       | 339   | 320   | 25      | 22    | 55    |
| Polen  | 198       | 198   | 217   | 138     | 73    | 135   |
| Tschechoslowakei                                 | 66        | 61    | 64    | 162     | 95    | 71    |
| Rumänien   | 137       | 180   | 160   | 46      | 28    | 30    |
| Übrige europäische Länder                        | 914       | 922   | 989   | 392     | 473   | 455   |
| darunter   |           |       |       |         |       |       |
| Finnland   | 265       | 281   | 271   | 110     | 102   | 107   |
| Spanien  | 226       | 234   | 301   | 86      | 105   | 113   |
| Jugoslawien                                      | 89        | 100   | 97    | 81      | 91    | 85    |
| Griechenland                                     | 158       | 137   | 112   | 66      | 115   | 90    |
| Türkei   | 163       | 160   | 192   | 26      | 40    | 39    |
| Afrika   | 3 233     | 3 335 | 3 092 | 704     | 798   | 701   |
| darunter   |           |       |       |         |       |       |
| Marokko  | 121       | 97    | 114   | 17      | 38    | 6     |
| Algerien   | 177       | 386   | 413   | 18      | 43    | 26    |
| Libyen   | 1 342     | 1 248 | 1 088 | 32      | 34    | 41    |
| Liberia  | 8         | 9     | 7     | 112     | 79    | 69    |
| Elfenbeinküste                                   | 126       | 104   | 115   | 10      | 9     | 11    |
| Nigeria  | 352       | 594   | 604   | 96      | 144   | 158   |
| Republik Südafrika                               | 317       | 285   | 254   | 109     | 110   | 101   |
| Amerika  | 5 285     | 4 875 | 4 804 | 959     | 944   | 1 043 |
| davon  |           |       |       |         |       |       |
| Nordamerika                                      | 3 083     | 2 867 | 2 535 | 398     | 367   | 407   |
| davon  |           |       |       |         |       |       |
| USA  | 2 721     | 2 577 | 2 275 | 351     | 322   | 359   |
| Kanada   | 362       | 290   | 260   | 47      | 45    | 48    |
| Mittelamerika                                    | 530       | 529   | 538   | 185     | 196   | 244   |
| darunter   |           |       |       |         |       |       |
| Panama ohne Kanalzone                            | 26        | 94    | 29    | 31      | 49    | 107   |
| El Salvador                                      | 147       | 109   | 128   | 7       | 1     | 5     |
| Südamerika                                       | 1 672     | 1 479 | 1 731 | 376     | 381   | 392   |
| darunter   |           |       |       |         |       |       |
| Kolumbien  | 187       | 176   | 174   | 27      | 30    | 20    |
| Venezuela  | 156       | 175   | 227   | 46      | 44    | 43    |
| Peru   | 266       | 234   | 202   | 21      | 35    | 34    |
| Brasilien  | 275       | 274   | 380   | 118     | 119   | 140   |
| Chile  | 373       | 272   | 207   | 51      | 44    | 46    |
| Argentinien                                      | 275       | 222   | 386   | 70      | 69    | 76    |

NOCH: 6. DER AUSSENHANDEL HAMBURGISCHER IM- UND EXPORTEURE OBER HAMBURG UND OBER ANDERE GRENZSTELLEN  
DES BUNDESGBIETES 1970 BIS 1972 NACH HERSTELLUNGS- UND VERBRAUCHSLÄNDERN  
(Generalhandel)

| Erdteile,<br>Herstellungs- bzw. Verbrauchsländer  | Einfuhr    |            |            | Ausfuhr   |           |           |
|---|------------|------------|------------|-----------|-----------|-----------|
|   | 1970       | 1971       | 1972       | 1970      | 1971      | 1972      |
|   | in Mio DM  |            |            |           |           |           |
| Asien   | 3 586      | 4 389      | 4 410      | 1 154     | 1 200     | 1 059     |
| darunter  |            |            |            |           |           |           |
| Irak  | 139        | 281        | 130        | 4         | 10        | 7         |
| Iran  | 312        | 446        | 561        | 100       | 104       | 104       |
| Saudi-Arabien                                     | 561        | 883        | 958        | 33        | 33        | 41        |
| Kuwait  | 225        | 301        | 254        | 20        | 18        | 21        |
| Oman und Arabische Vertragsstaaten                | 326        | 384        | 316        | 6         | 8         | 9         |
| Malaysia, Singapur, Brunei                        | 181        | 150        | 128        | 67        | 73        | 85        |
| Indonesien  | 242        | 223        | 166        | 86        | 97        | 67        |
| Philippinen                                       | 83         | 170        | 214        | 63        | 44        | 31        |
| Volksrepublik China                               | 137        | 133        | 120        | 84        | 42        | 36        |
| Japan   | 550        | 586        | 732        | 327       | 327       | 236       |
| Taiwan (Formosa)                                  | 157        | 174        | 181        | 16        | 26        | 27        |
| Hongkong  | 198        | 182        | 219        | 42        | 41        | 85        |
| <br>Australien und Ozeanien                       | <br>212    | <br>214    | <br>349    | <br>79    | <br>72    | <br>69    |
| darunter  |            |            |            |           |           |           |
| Australischer Bund                                | 151        | 155        | 145        | 62        | 58        | 42        |
| Neuguinea und Papua                               | .          | .          | 147        | .         | .         | 2         |
| <br>Eismeergebiete und<br>Nicht ermittelte Länder | <br>0      | <br>0      | <br>-      | <br>-     | <br>-     | <br>-     |
| <br>Schiffbedarf                                  | <br>-      | <br>1      | <br>-      | <br>56    | <br>70    | <br>60    |
| <br>I n s g e s a m t                             | <br>20 712 | <br>22 553 | <br>22 125 | <br>7 780 | <br>8 133 | <br>8 735 |

Schaubild 12

Der Außenhandel der Bundesrepublik Deutschland insgesamt  
und der Anteil der hamburgischen Im- und Exporteure 1955, 1967 bis 1972  
(Generalhandel)



## c) DURCHFUHR UND DURCHGANGSVERKEHR

7. DURCHFUHR DES AUSLANDES UND DURCHGANGSVERKEHR DER DDR UND BERLIN (OST) OBER HAMBURG 1952 BIS 1972  
(in 1000 t)

| Jahre | Insgesamt | davon       |                           |                 |             |                           |                 |
|-------|-----------|-------------|---------------------------|-----------------|-------------|---------------------------|-----------------|
|       |           | See-Eingang | davon Abfuhr              |                 | See-Ausgang | davon Zufuhr              |                 |
|       |           |             | auf dem Land- und Flußweg | im See-Umschlag |             | auf dem Land- und Flußweg | im See-Umschlag |
| 1952  | 1 953     | 852         | 659                       | 193             | 1 101       | 908                       | 193             |
| 1953  | 2 749     | 1 174       | 918                       | 256             | 1 575       | 1 319                     | 256             |
| 1954  | 4 109     | 1 822       | 1 233                     | 589             | 2 287       | 1 698                     | 589             |
| 1955  | 5 023     | 2 326       | 1 478                     | 848             | 2 697       | 1 849                     | 848             |
| 1956  | 5 612     | 2 945       | 2 013                     | 932             | 2 667       | 1 735                     | 932             |
| 1957  | 5 122     | 3 081       | 2 301                     | 780             | 2 041       | 1 261                     | 780             |
| 1958  | 5 261     | 2 793       | 1 651                     | 1 142           | 2 468       | 1 326                     | 1 142           |
| 1959  | 5 992     | 3 287       | 1 827                     | 1 460           | 2 705       | 1 245                     | 1 460           |
| 1960  | 6 312     | 3 756       | 2 320                     | 1 436           | 2 556       | 1 120                     | 1 436           |
| 1961  | 5 238     | 2 820       | 1 725                     | 1 095           | 2 418       | 1 323                     | 1 095           |
| 1962  | 4 589     | 2 432       | 1 283                     | 1 149           | 2 157       | 1 008                     | 1 149           |
| 1963  | 5 265     | 2 976       | 2 033                     | 943             | 2 289       | 1 346                     | 943             |
| 1964  | 7 210     | 4 120       | 2 720                     | 1 400           | 3 090       | 1 690                     | 1 400           |
| 1965  | 6 501     | 3 677       | 2 544                     | 1 133           | 2 824       | 1 691                     | 1 133           |
| 1966  | 7 037     | 4 010       | 2 857                     | 1 153           | 3 027       | 1 874                     | 1 153           |
| 1967  | 5 901     | 2 937       | 1 818                     | 1 119           | 2 964       | 1 845                     | 1 119           |
| 1968  | 6 534     | 3 438       | 2 357                     | 1 081           | 3 096       | 2 015                     | 1 081           |
| 1969  | 6 785     | 3 681       | 2 484                     | 1 197           | 3 104       | 1 907                     | 1 197           |
| 1970  | 8 826     | 5 553       | 4 292                     | 1 261           | 3 273       | 2 012                     | 1 261           |
| 1971  | 6 797     | 4 061       | 3 025                     | 1 036           | 2 736       | 1 700                     | 1 036           |
| 1972  | 6 523     | 3 695       | 2 568                     | 1 127           | 2 828       | 1 701                     | 1 127           |

8. DURCHFUHR DES AUSLANDES UND DURCHGANGSVERKEHR DER DDR UND BERLIN (OST) OBER HAMBURG 1970 BIS 1972  
NACH EMPFANGS- UND VERSENDUNGSLÄNDERN  
(in 1000 t)

| Durchfuhr- und Durchgangsarten<br>Empfangs- bzw. Versandungsländer | See-Eingang<br>nach Empfangsländern |       |       | See-Ausgang<br>nach Versandungsländern |       |       |
|--|-------------------------------------|-------|-------|--|-------|-------|
|  | 1970                                | 1971  | 1972  | 1970                                   | 1971  | 1972  |
| Insgesamt  | 5 553                               | 4 061 | 3 695 | 3 273                                  | 2 736 | 2 828 |
| davon  |                                     |       |       |  |       |       |
| auf dem Land- und Flußweg  | 4 292                               | 3 025 | 2 568 | 2 012                                  | 1 700 | 1 701 |
| darunter nach bzw. aus   |                                     |       |       |  |       |       |
| Niederlande  | 33                                  | 19    | 28    | 4                                      | 1     | 2     |
| Finnland   | 15                                  | 28    | 27    | 3                                      | 2     | 2     |
| Dänemark   | 64                                  | 61    | 76    | 130                                    | 124   | 133   |
| Schweden   | 29                                  | 41    | 46    | 5                                      | 3     | 5     |
| Schweiz  | 51                                  | 54    | 56    | 67                                     | 71    | 61    |
| Österreich   | 1 031                               | 1 118 | 637   | 312                                    | 335   | 340   |
| Polen  | 5                                   | 7     | 8     | 47                                     | 14    | 26    |
| Tschechoslowakei   | 865                                 | 680   | 671   | 532                                    | 405   | 358   |
| Ungarn   | 130                                 | 93    | 86    | 101                                    | 70    | 94    |
| Rumänien   | 6                                   | 8     | 13    | 27                                     | 39    | 36    |
| DDR und Berlin (Ost)   | 1 977                               | 823   | 824   | 749                                    | 589   | 613   |
| im Seeumschlag   | 1 261                               | 1 036 | 1 127 | 1 261                                  | 1 036 | 1 127 |
| darunter nach bzw. aus   |                                     |       |       |  |       |       |
| Belgien-Luxemburg  | 11                                  | 11    | 10    | 1                                      | 2     | 1     |
| Niederlande  | 31                                  | 25    | 25    | 1                                      | 2     | 2     |
| Großbritannien   | 120                                 | 54    | 143   | 21                                     | 14    | 9     |
| Norwegen   | 43                                  | 38    | 36    | 32                                     | 43    | 55    |
| Schweden   | 117                                 | 95    | 89    | 63                                     | 67    | 89    |
| Dänemark   | 327                                 | 244   | 241   | 99                                     | 83    | 67    |
| Sowjetunion  | 7                                   | 4     | 5     | 18                                     | 19    | 8     |
| Polen  | 29                                  | 31    | 34    | 37                                     | 36    | 34    |
| Finnland   | 85                                  | 63    | 79    | 114                                    | 119   | 105   |
| Spanien  | 9                                   | 9     | 7     | 20                                     | 16    | 13    |
| Republik Südafrika   | 12                                  | 11    | 6     | 6                                      | 4     | 25    |
| Vereinigte Staaten von Amerika                                     | 30                                  | 29    | 24    | 130                                    | 89    | 98    |
| Kanada   | 7                                   | 9     | 7     | 27                                     | 14    | 22    |
| Mexiko   | 7                                   | 6     | 4     | 13                                     | 6     | 6     |
| Venezuela  | 13                                  | 4     | 5     | 1                                      | 1     | 1     |
| Peru   | 2                                   | 3     | 2     | 14                                     | 5     | 2     |
| Brasilien  | 7                                   | 6     | 8     | 74                                     | 62    | 54    |
| Argentinien  | 3                                   | 2     | 6     | 97                                     | 44    | 20    |
| Irak   | 13                                  | 9     | 8     | 4                                      | 1     | 0     |
| Indien   | 15                                  | 6     | 8     | 15                                     | 4     | 13    |
| Birma  | 6                                   | 6     | 4     | 26                                     | 30    | 41    |
| Thailand   | 14                                  | 13    | 9     | 7                                      | 1     | 6     |
| Malaysia   | 7                                   | 10    | 13    | 12                                     | 8     | 14    |
| Indonesien   | 6                                   | 8     | 11    | 40                                     | 30    | 35    |
| Philippinen  | 7                                   | 11    | 10    | 18                                     | 17    | 18    |
| China (Volkrepublik)   | 20                                  | 30    | 17    | 54                                     | 52    | 57    |
| Japan  | 23                                  | 22    | 24    | 72                                     | 61    | 67    |
| Taiwan (Formosa)   | 3                                   | 3     | 4     | 13                                     | 14    | 19    |
| Hongkong   | 20                                  | 17    | 15    | 20                                     | 11    | 20    |
| Australischer Bund   | 10                                  | 11    | 13    | 15                                     | 24    | 26    |

## 9. DER WARENVERKEHR HAMBURG MIT DER DDR UND BERLIN (OST) 1969 BIS 1972 NACH WARENGRUPPEN

| Varengruppen   | Bezüge Hamburgs |                |                |                | Lieferungen Hamburgs |                |                |                |
|--|-----------------|----------------|----------------|----------------|----------------------|----------------|----------------|----------------|
|  | 1969            | 1970           | 1971           | 1972           | 1969                 | 1970           | 1971           | 1972           |
|  | in 1000 DM      |                |                |                |                      |                |                |                |
| Landwirtschaft und Weinbau                                   | 7 057           | 117            | 66             | 589            | 5 461                | 8 055          | 5 025          | 7 860          |
| Gärtnererei und Baumschulen                                  | 394             | 52             | 106            | 434            | 8                    | -              | -              | 47             |
| Forst- und Jagdwirtschaft                                    | 145             | 761            | 657            | 397            | 1 827                | 1 475          | 1 695          | 2 203          |
| Gewerbliche Tierzucht  | 133             | 66             | 320            | 0              | -                    | -              | 106            | -              |
| Hoch- und Küstenfischerei                                    | -               | -              | -              | 251            | 41                   | 54             | 16             | 20             |
| Binnenfischerei und Fischzucht                               | 1 149           | 1 225          | 872            | 753            | 325                  | 298            | 276            | 533            |
| Bergbauliche Erzeugnisse                                     | -               | 1              | -              | -              | -                    | -              | 5 172          | -              |
| Mineralölerzeugnisse   | 8 222           | 7 562          | 9 882          | 8 177          | 1 444                | 2 400          | 9 939          | 2 161          |
| Steine und Erden   | 2 356           | 3 785          | 8 189          | 6 136          | 129                  | 117            | 276            | 108            |
| Eisen und Stahl  | 37              | 1 149          | 3 773          | 2 218          | 13                   | 150            | 799            | 251            |
| NE-Metalle und -Metallhalbzeug                               | 89              | 249            | 182            | -              | 710                  | 1 345          | 1 107          | 359            |
| Gießereierzeugnisse  | 334             | 172            | 170            | 102            | -                    | -              | 3              | 183            |
| Erzeugnisse der Ziehereien und Stahlverformung               | 3 357           | 4 576          | 4 591          | 6 517          | 2                    | 1 142          | 3 792          | 1 886          |
| Stahlbauerzeugnisse  | -               | 4              | 945            | 2 991          | 2 615                | 2 530          | 4 843          | 5 386          |
| Maschinenbauerzeugnisse                                      | 10 712          | 13 829         | 16 214         | 9 109          | 19 034               | 22 634         | 19 938         | 30 473         |
| Straßenfahrzeuge   | 142             | 96             | 185            | 65             | 2 515                | 329            | 293            | 289            |
| Wasserfahrzeuge  | 1 218           | 2 375          | 31 461         | 0              | 8                    | 564            | 355            | 29             |
| Luftfahrzeuge  | -               | -              | -              | -              | -                    | -              | 20             | 12             |
| Elektrotechnische Erzeugnisse                                | 10 858          | 16 037         | 11 301         | 14 878         | 2 188                | 5 670          | 5 705          | 4 724          |
| Feinmechanische und optische Erzeugnisse, Uhren              | 430             | 850            | 1 009          | 1 373          | 756                  | 1 492          | 829            | 733            |
| Eisen-, Blech- und Metallwaren                               | 85              | 182            | 343            | 265            | 1 156                | 329            | 143            | 466            |
| Musikinstrumente, Spielwaren, Sportgeräte, Schmuckwaren usw. | 798             | 1 124          | 1 161          | 1 185          | 149                  | 4              | 29             | 36             |
| Chemische Erzeugnisse  | 13 629          | 12 133         | 13 802         | 16 863         | 17 904               | 19 534         | 30 949         | 28 899         |
| Büromaschinen; Datenverarbeitungsgeräte                      | -               | 105            | 4              | 236            | -                    | 134            | 186            | 63             |
| Feinkeramische Erzeugnisse                                   | 2 405           | 3 671          | 5 381          | 5 434          | 13                   | 11             | 33             | 38             |
| Glas und Glaswaren   | 504             | 658            | 732            | 724            | 476                  | 547            | 160            | 145            |
| Schnittholz u. a. bearbeitetes Holz                          | 764             | 738            | 1 554          | 1 153          | 6 736                | 4 803          | 7 654          | 12 037         |
| Holzwaren  | 323             | 816            | 496            | 1 381          | 1 165                | 723            | 638            | 941            |
| Zellstoff, Papier, Pappe                                     | 220             | 837            | 892            | 2 033          | 381                  | 685            | 320            | 4 473          |
| Papier und Pappwaren   | 1 852           | 2 349          | 1 754          | 1 989          | 113                  | 171            | 11             | 219            |
| Druckereierzeugnisse   | 274             | 570            | 347            | 446            | 87                   | 182            | 56             | 103            |
| Kunststofferzeugnisse  | 763             | 1 329          | 614            | 227            | 538                  | 997            | 872            | 724            |
| Gummi- und Asbestwaren                                       | 4 422           | 4 734          | 3 413          | 2 665          | 2 493                | 2 489          | 3 142          | 4 936          |
| Leder  | -               | -              | -              | -              | -                    | -              | 116            | -              |
| Lederwaren und Schuhe  | 1 042           | 1 868          | 2 494          | 1 762          | -                    | 214            | -              | 5              |
| Textilien  | 8 963           | 12 948         | 17 253         | 14 067         | 5 997                | 5 717          | 9 658          | 13 446         |
| Bekleidung   | 7 551           | 12 687         | 19 842         | 15 297         | 1 234                | 1 050          | 808            | 1 349          |
| Erzeugnisse der Ernährungsindustrie                          | 41 366          | 55 165         | 44 120         | 47 227         | 136 909              | 126 784        | 177 513        | 206 601        |
| Tabakwaren   | -               | 769            | 28             | -              | 3 809                | 10 457         | 9 918          | 7 731          |
| Kleinsendungen, Rückwaren                                    | 446             | 367            | 1 389          | 909            | 67                   | 2              | 2 489          | 3 354          |
| <b>In s a m m t</b>  | <b>132 040</b>  | <b>165 956</b> | <b>205 542</b> | <b>167 853</b> | <b>216 303</b>       | <b>223 088</b> | <b>304 884</b> | <b>342 823</b> |

Quelle: Statistisches Bundesamt

BINNENHANDEL

a) EINZELHANDEL

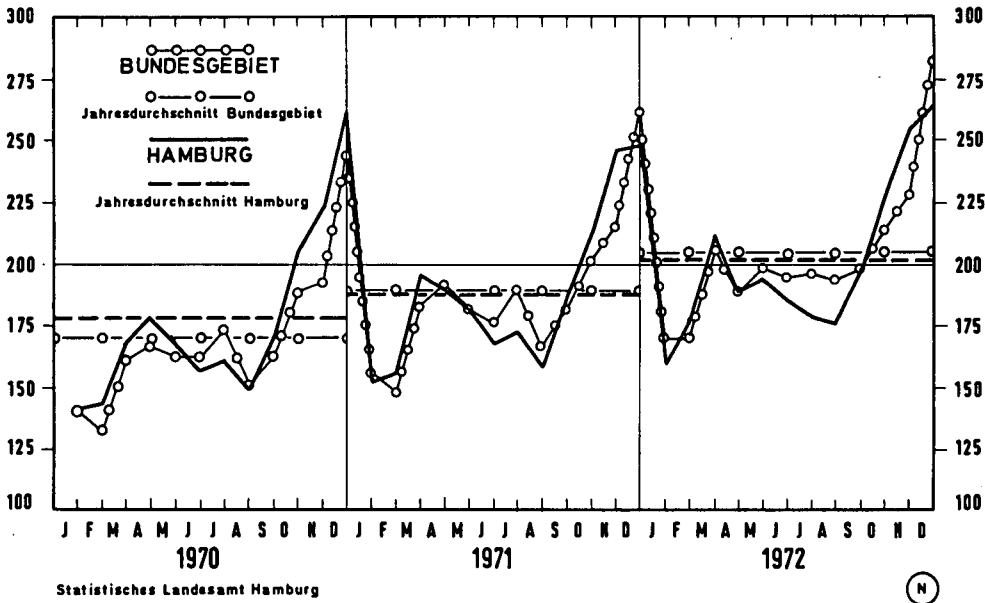
10. BETRIEBSWIRTSCHAFTLICHE STRUKTURDATEN DES EINZELHANDELS 1967  
(hochgeschätzte Werte)

| Wirtschaftsgruppen                                  | Netto-<br>Umsatz 1)<br>in<br>1000 DM | Waren-<br>einkauf<br>in<br>1000 DM | Inventurwert am                   |         | Durch-<br>schnitt-<br>licher<br>Lager-<br>bestand 2)<br>in<br>1000 DM | Waren-<br>einsatz 3)<br>in<br>1000 DM | Umschlag-<br>häufig-<br>keit<br>4) | Lager-<br>dauer<br>in<br>tagen 5) | Netto-<br>leistung<br>in<br>1000 DM 6) | Netto-<br>leistungs-<br>quote 7)<br>in % |
|---|--------------------------------------|------------------------------------|-----------------------------------|---------|---|---------------------------------------|------------------------------------|-----------------------------------|--|--|
|   |                                      |                                    | Anfang                            | Ende    |   |                                       |                                    |                                   |  |  |
|   |                                      |                                    | des Geschäftsjahres<br>in 1000 DM |         |   |                                       |                                    |                                   |  |  |
| Einzelhandel mit                                    |                                      |                                    |                                   |         |   |                                       |                                    |                                   |  |  |
| Waren verschiedener Art                             | 1 517 133                            | 990 858                            | 164 802                           | 165 522 | 165 202   | 990 219                               | 6,0                                | 60,0                              | 526 914                                | 34,7                                     |
| Nahrungs- und Genußmitteln                          | 2 205 882                            | 1 710 774                          | 135 565                           | 132 795 | 134 180   | 1 713 544                             | 12,8                               | 28,1                              | 492 338                                | 22,3                                     |
| Bekleidung, Wäsche, Sport-<br>artikeln und Schuhen  | 901 361                              | 607 447                            | 171 905                           | 163 553 | 167 729   | 615 799                               | 3,7                                | 97,3                              | 285 563                                | 31,7                                     |
| Hausrat und Wohnbedarf                              | 330 120                              | 218 927                            | 48 145                            | 45 975  | 47 060  | 221 097                               | 4,7                                | 76,6                              | 109 023                                | 33,0                                     |
| Elektro- und Optiker-<br>erzeugnissen und Uhren     | 338 161                              | 228 140                            | 76 533                            | 73 801  | 75 167  | 230 872                               | 3,1                                | 116,1                             | 107 289                                | 31,7                                     |
| Papierwaren und Druck-<br>erzeugnissen              | 118 190                              | 79 408                             | 12 375                            | 12 237  | 12 306  | 79 546                                | 6,5                                | 55,4                              | 38 645                                 | 32,7                                     |
| pharmazeutischen, kosmetischen<br>u.ä. Erzeugnissen | 364 613                              | 241 478                            | 50 788                            | 52 321  | 51 555  | 239 945                               | 4,7                                | 76,6                              | 124 668                                | 34,2                                     |
| Kohle und Mineralöl-<br>erzeugnissen                | 158 816                              | 115 210                            | 6 944                             | 5 953   | 6 448   | 116 200                               | 18,0                               | 20,0                              | 42 615                                 | 26,8                                     |
| Fahrzeugen, Maschinen<br>und Büroeinrichtungen      | 299 650                              | 208 499                            | 40 537                            | 33 340  | 36 938  | 215 696                               | 5,8                                | 62,1                              | 83 954                                 | 28,0                                     |
| sonstigen Waren                                     | 93 976                               | 55 469                             | 8 575                             | 8 043   | 8 309   | 56 001                                | 6,7                                | 53,7                              | 37 975                                 | 40,4                                     |
| Einzelhandel insgesamt                              | 6 327 903                            | 4 456 210                          | 716 248                           | 693 539 | 704 894   | 4 478 919                             | 6,4                                | 56,3                              | 1 848 984                              | 29,2                                     |
| darunter  |                                      |                                    |                                   |         |   |                                       |                                    |                                   |  |  |
| Facheinzelhandel 8)                                 | 3 231 095                            | 2 313 023                          | 417 081                           | 398 725 | 407 903   | 2 331 379                             | 5,7                                | 63,2                              | 899 716                                | 27,8                                     |
| Warenhausunternehmen                                | 861 197                              | 585 136                            | 80 155                            | 78 340  | 79 247  | 586 952                               | 7,4                                | 48,6                              | 274 245                                | 31,9                                     |

- 1) Gesamtumsatz des Unternehmens einschl. der steuerfreien und steuerbegünstigten Umsätze, jedoch abzüglich der Einnahmen aus Vermietung, dem Erlös aus dem Verkauf von Anlagevermögen sowie gewährten Rabatte und Retouren.  
2) Inventurwerte am Anfang und am Ende des Geschäftsjahres geteilt durch 2.  
3) Inventurwert am Anfang des Geschäftsjahres plus Wareneinkauf minus Inventurwert am Ende des Geschäftsjahres.  
4) Wareneinsatz geteilt durch durchschnittlichen Lagerbestand.  
5) 360 Tage (ein Jahr) geteilt durch Umschlaghäufigkeit.  
6) Netto-Umsatz minus Wareneinsatz.  
7) Prozentualer Anteil der Nettoleistung am Netto-Umsatz.  
8) Ohne Warenhausunternehmen, Versandhandel, Konsumgenossenschaften und Filialhandelsunternehmen (mit 5 und mehr Filialen).

Schaubild 13

Die Umsatzentwicklung des Einzelhandels insgesamt im Bundesgebiet  
und in Hamburg 1970 bis 1972  
Jahresdurchschnitt 1962 = 100



11. MESSZAHLEN DER UMSÄTZE IM EINZELHANDEL 1969 BIS 1972  
(Monatsdurchschnitt 1962 = 100)

| Wirtschaftsgliederungen                             | Monats-<br>durchschnitte |      |      |      | Monatswerte 1972 |       |      |       |     |      |      |      |       |      |      |      |
|---|--------------------------|------|------|------|------------------|-------|------|-------|-----|------|------|------|-------|------|------|------|
|   | 1969                     | 1970 | 1971 | 1972 | Jan.             | Febr. | März | April | Mai | Juni | Juli | Aug. | Sept. | Okt. | Nov. | Dez. |
| Einzelhandel mit                                    |                          |      |      |      |                  |       |      |       |     |      |      |      |       |      |      |      |
| Waren verschiedener Art                             | 263                      | 310  | 335  | 372  | 249              | 334   | 410  | 329   | 334 | 301  | 296  | 325  | 370   | 496  | 581  | 436  |
| Nahrungs- und Genußmitteln                          | 131                      | 139  | 143  | 149  | 129              | 136   | 154  | 146   | 147 | 148  | 139  | 136  | 155   | 147  | 160  | 194  |
| Bekleidung, Wäsche, Sport-<br>artikeln und Schuhen  | 125                      | 140  | 153  | 164  | 140              | 122   | 162  | 163   | 168 | 143  | 144  | 124  | 157   | 200  | 208  | 231  |
| Hausrat und Wohnbedarf                              | 128                      | 142  | 157  | 152  | 139              | 143   | 153  | 145   | 138 | 143  | 137  | 132  | 143   | 166  | 168  | 218  |
| Elektro- und Optikererzeugnissen<br>und Uhren       | 158                      | 190  | 208  | 236  | 174              | 172   | 190  | 186   | 198 | 214  | 220  | 236  | 219   | 232  | 312  | 483  |
| Papierwaren und Druckerei-<br>erzeugnissen          | 137                      | 152  | 155  | 160  | 141              | 151   | 165  | 156   | 142 | 130  | 137  | 133  | 139   | 159  | 192  | 270  |
| pharmazeutischen, kosmetischen<br>u.ä. Erzeugnissen | 158                      | 173  | 176  | 184  | 154              | 164   | 186  | 179   | 181 | 183  | 186  | 176  | 170   | 171  | 186  | 271  |
| Kohle und Mineralölerzeugnissen                     | 127                      | 144  | 164  | 147  | 175              | 163   | 152  | 133   | 148 | 143  | 168  | 123  | 128   | 133  | 140  | 156  |
| Fahrzeugen, Maschinen und Büro-<br>einrichtungen    | 130                      | 184  | 201  | 207  | 151              | 176   | 267  | 222   | 256 | 213  | 172  | 180  | 203   | 194  | 195  | 195  |
| sonstigen Waren                                     | 145                      | 146  | 154  | 154  | 134              | 139   | 184  | 173   | 168 | 141  | 143  | 137  | 140   | 145  | 146  | 193  |
| Einzelhandel insgesamt                              | 156                      | 178  | 189  | 202  | 160              | 177   | 212  | 190   | 195 | 186  | 180  | 177  | 197   | 228  | 255  | 264  |
| darunter  |                          |      |      |      |                  |       |      |       |     |      |      |      |       |      |      |      |
| Facheinzelhandel                                    | 133                      | 149  | 158  | 165  | 141              | 142   | 169  | 160   | 165 | 161  | 155  | 145  | 160   | 170  | 184  | 227  |
| Warenhäuser 1)                                      | 210                      | 238  | 270  | 292  | 259              | 247   | 277  | 259   | 268 | 263  | 283  | 267  | 267   | 294  | 365  | 453  |
| davon Warengruppen                                  |                          |      |      |      |                  |       |      |       |     |      |      |      |       |      |      |      |
| Nahrungs- und Genußmittel                           | 298                      | 341  | 396  | 422  | 389              | 383   | 453  | 410   | 400 | 396  | 372  | 397  | 405   | 412  | 463  | 579  |
| Bekleidung, Wäsche, Schuhe                          | 169                      | 183  | 202  | 219  | 201              | 185   | 194  | 189   | 206 | 195  | 224  | 194  | 197   | 231  | 286  | 324  |
| Hausrat und Wohnbedarf                              | 220                      | 256  | 294  | 325  | 292              | 273   | 310  | 288   | 290 | 298  | 316  | 306  | 299   | 328  | 401  | 496  |
| Übriger Einzelhandel                                | 249                      | 295  | 348  | 373  | 288              | 289   | 341  | 310   | 318 | 317  | 360  | 345  | 325   | 347  | 500  | 733  |

1) Diese Werte sind auch in der Position „Einzelhandel mit Waren verschiedener Art“ enthalten.

12. MESSZAHLEN DER BESCHÄFTIGTEN <sup>1)</sup> IM EINZELHANDEL 1967 BIS 1969  
(Monatsdurchschnitt 1962 = 100)

| Wirtschaftsgliederungen                             | Monats-<br>durchschnitte |      |      | Monatswerte 1969 |       |      |       |     |      |      |      |       |      |      |      |
|---|--------------------------|------|------|------------------|-------|------|-------|-----|------|------|------|-------|------|------|------|
|   | 1967                     | 1968 | 1969 | Jan.             | Febr. | März | April | Mai | Juni | Juli | Aug. | Sept. | Okt. | Nov. | Dez. |
| Einzelhandel mit                                    |                          |      |      |                  |       |      |       |     |      |      |      |       |      |      |      |
| Waren verschiedener Art                             | 131                      | 155  | 165  | 167              | 167   | 167  | 165   | 165 | 162  | 161  | 161  | 165   | 164  | 175  | 166  |
| Nahrungs- und Genußmitteln                          | 93                       | 89   | 86   | 87               | 89    | 88   | 87    | 88  | 87   | 87   | 86   | 85    | 84   | 84   | 85   |
| Bekleidung, Wäsche, Sport-<br>artikeln und Schuhen  | 90                       | 85   | 82   | 82               | 82    | 81   | 85    | 84  | 82   | 81   | 81   | 81    | 82   | 81   | 81   |
| Hausrat und Wohnbedarf                              | 95                       | 88   | 87   | 87               | 84    | 87   | 89    | 89  | 87   | 87   | 86   | 85    | 87   | 88   | 89   |
| Elektro- und Optikererzeugnissen<br>und Uhren       | 98                       | 93   | 94   | 93               | 98    | 93   | 93    | 95  | 93   | 92   | 92   | 91    | 93   | 97   | 97   |
| Papierwaren und Druckerei-<br>erzeugnissen          | 84                       | 75   | 72   | 74               | 71    | 70   | 72    | 72  | 73   | 70   | 72   | 70    | 73   | 73   | 74   |
| pharmazeutischen, kosmetischen<br>u.ä. Erzeugnissen | 102                      | 99   | 93   | 94               | 95    | 94   | 96    | 100 | 94   | 89   | 91   | 89    | 87   | 90   | 92   |
| Kohle und Mineralölerzeugnissen                     | 100                      | 91   | 92   | 88               | 89    | 85   | 88    | 89  | 87   | 98   | 96   | 96    | 96   | 95   | 96   |
| Fahrzeugen, Maschinen und Büro-<br>einrichtungen    | 88                       | 88   | 90   | 83               | 77    | 81   | 83    | 84  | 84   | 85   | 84   | 104   | 104  | 103  | 103  |
| sonstigen Waren                                     | 110                      | 98   | 94   | 98               | 97    | 96   | 101   | 96  | 90   | 92   | 94   | 90    | 90   | 92   | 93   |
| Einzelhandel insgesamt                              | 99                       | 99   | 99   | 99               | 99    | 99   | 100   | 100 | 98   | 97   | 97   | 99    | 98   | 100  | 99   |
| darunter  |                          |      |      |                  |       |      |       |     |      |      |      |       |      |      |      |
| Facheinzelhandel                                    | 94                       | 89   | 87   | 87               | 87    | 86   | 88    | 88  | 86   | 86   | 85   | 86    | 86   | 87   | 87   |
| Warenhäuser 2)                                      | 124                      | 147  | 153  | 159              | 157   | 154  | 155   | 155 | 151  | 151  | 150  | 149   | 149  | 149  | 156  |

1) ohne Teilbeschäftigte.-

2) Diese Werte sind auch in der Position „Einzelhandel mit Waren verschiedener Art“ enthalten.

b) GROSS- UND AUSSENHANDEL

13. MESSZAHLEN DER UMSÄTZE IM GROSS- UND AUSSENHANDEL <sup>1)</sup> 1968 BIS 1970  
(Monatsdurchschnitt 1962 = 100)

| Wirtschaftsgliederung                  |    | Monats-<br>durchschnitte |      |      | Monatswerte 1970 |       |      |       |     |      |      |      |       |      |      |      |
|--|----|--------------------------|------|------|------------------|-------|------|-------|-----|------|------|------|-------|------|------|------|
|  |    | 1968                     | 1969 | 1970 | Jan.             | Febr. | März | April | Mai | Juni | Juli | Aug. | Sept. | Okt. | Nov. | Dez. |
| Groß- und Außenhandel mit              |    |                          |      |      |                  |       |      |       |     |      |      |      |       |      |      |      |
| Waren verschiedener Art 2)             | a) | 131                      | 148  | 163  | 137              | 154   | 177  | 156   | 142 | 168  | 161  | 156  | 162   | 187  | 171  | 189  |
|  | b) | 134                      | 149  | 166  | 136              | 159   | 182  | 161   | 146 | 173  | 166  | 161  | 165   | 194  | 169  | 184  |
|  | c) | 98                       | 141  | 122  | 153              | 80    | 113  | 90    | 82  | 97   | 94   | 84   | 116   | 98   | 205  | 251  |
| Getreide-, Futter- und<br>Düngemitteln | a) | 131                      | 166  | 183  | 155              | 158   | 185  | 189   | 175 | 180  | 155  | 173  | 179   | 197  | 184  | 262  |
|  | b) | 135                      | 172  | 190  | 163              | 165   | 194  | 197   | 183 | 187  | 159  | 180  | 187   | 202  | 192  | 277  |
|  | c) | 90                       | 108  | 106  | 79               | 93    | 98   | 118   | 99  | 107  | 111  | 104  | 100   | 144  | 109  | 106  |
| Rohstoffen und Halbwaren               | a) | 109                      | 115  | 133  | 116              | 124   | 125  | 145   | 126 | 136  | 126  | 126  | 140   | 137  | 156  | 136  |
|  | b) | 118                      | 120  | 133  | 117              | 135   | 131  | 135   | 127 | 145  | 129  | 124  | 144   | 140  | 131  | 143  |
|  | c) | 96                       | 108  | 132  | 113              | 108   | 116  | 160   | 125 | 122  | 120  | 129  | 135   | 132  | 192  | 125  |
| Nahrungs- und Genußmitteln             | a) | 148                      | 170  | 179  | 179              | 172   | 175  | 201   | 187 | 194  | 169  | 149  | 166   | 188  | 175  | 194  |
|  | b) | 133                      | 145  | 148  | 150              | 152   | 149  | 182   | 166 | 176  | 134  | 110  | 125   | 135  | 136  | 159  |
|  | c) | 177                      | 220  | 242  | 239              | 213   | 227  | 239   | 230 | 229  | 239  | 229  | 248   | 294  | 253  | 263  |
| Textilwaren, Heimtextilien             | a) | 105                      | 114  | 113  | 88               | 89    | 105  | 114   | 96  | 86   | 110  | 117  | 140   | 164  | 127  | 126  |
|  | b) | 134                      | 155  | 149  | 121              | 113   | 140  | 142   | 128 | 104  | 140  | 146  | 181   | 227  | 170  | 173  |
|  | c) | 81                       | 81   | 85   | 61               | 70    | 77   | 91    | 69  | 71   | 86   | 94   | 106   | 113  | 93   | 89   |
| sonstigen Fertigwaren                  | a) | 128                      | 153  | 168  | 151              | 149   | 155  | 166   | 164 | 165  | 165  | 156  | 170   | 191  | 178  | 201  |
|  | b) | 144                      | 169  | 185  | 174              | 171   | 176  | 184   | 180 | 179  | 178  | 178  | 180   | 207  | 192  | 223  |
|  | c) | 118                      | 143  | 157  | 137              | 135   | 143  | 155   | 154 | 156  | 157  | 143  | 163   | 181  | 169  | 188  |
| Groß- und Außenhandel<br>insgesamt     | a) | 128                      | 148  | 162  | 146              | 148   | 158  | 171   | 158 | 165  | 151  | 148  | 161   | 175  | 170  | 190  |
|  | b) | 132                      | 150  | 161  | 145              | 153   | 163  | 171   | 159 | 170  | 147  | 145  | 157   | 170  | 160  | 197  |
|  | c) | 121                      | 145  | 162  | 147              | 139   | 148  | 171   | 155 | 155  | 158  | 154  | 168   | 186  | 191  | 177  |

1) Werte ohne jeweilige Umsatzsteuer.-

2) ohne ausgeprägten Schwerpunkt.

14. MESSZAHLEN DER BESCHÄFTIGTEN IM GROSS- UND AUSSENHANDEL 1967 BIS 1969  
(Monatsdurchschnitt 1962 = 100)

| Wirtschaftsgliederungen               | Monats-<br>durchschnitte |      |      | Monatswerte 1969 |       |      |       |     |      |      |      |       |      |      |      |
|---------------------------------------|--------------------------|------|------|------------------|-------|------|-------|-----|------|------|------|-------|------|------|------|
|                                       | 1967                     | 1968 | 1969 | Jan.             | Febr. | März | April | Mai | Juni | Juli | Aug. | Sept. | Okt. | Nov. | Dez. |
| Groß- und Außenhandel mit             |                          |      |      |                  |       |      |       |     |      |      |      |       |      |      |      |
| Waren verschiedener Art <sup>1)</sup> | 94                       | 87   | 85   | 85               | 85    | 85   | 86    | 85  | 86   | 85   | 86   | 83    | 86   | 85   | 88   |
| Getreide, Futter- und<br>Düngemitteln | 101                      | 98   | 98   | 96               | 95    | 97   | 98    | 98  | 98   | 98   | 98   | 99    | 100  | 99   | 99   |
| Rohstoffen und Halbwaren              | 91                       | 89   | 89   | 88               | 88    | 89   | 89    | 90  | 90   | 90   | 89   | 89    | 89   | 90   | 91   |
| Nahrungs- und Genußmitteln            | 102                      | 102  | 107  | 105              | 105   | 105  | 106   | 106 | 105  | 107  | 106  | 107   | 109  | 110  | 110  |
| Textilien, Heimtextilien              | 84                       | 78   | 76   | 78               | 76    | 76   | 77    | 76  | 76   | 76   | 79   | 73    | 72   | 75   | 75   |
| sonstigen Fertigwaren                 | 101                      | 100  | 102  | 102              | 102   | 103  | 105   | 105 | 105  | 101  | 101  | 101   | 101  | 101  | 101  |
| Groß- und Außenhandel insgesamt       | 97                       | 95   | 98   | 99               | 99    | 99   | 100   | 100 | 100  | 99   | 96   | 96    | 97   | 97   | 98   |

<sup>1)</sup> ohne ausgeprägten Schwerpunkt.

c) GASTGEWERBE

15. MESSZAHLEN DER UMSÄTZE IM GASTSTATTEN- UND BEHERBERGUNGSGEWERBE 1967 BIS 1969  
(Monatsdurchschnitt 1962 = 100)

| Wirtschaftsklassen<br>Betriebsgruppen | Monats-<br>durchschnitte |      |      | Monatswerte 1969 |       |      |       |     |      |      |      |       |      |      |      |
|---------------------------------------|--------------------------|------|------|------------------|-------|------|-------|-----|------|------|------|-------|------|------|------|
|                                       | 1967                     | 1968 | 1969 | Jan.             | Febr. | März | April | Mai | Juni | Juli | Aug. | Sept. | Okt. | Nov. | Dez. |
| Hotels zusammen                       | 127                      | 141  | 155  | 135              | 126   | 137  | 148   | 161 | 158  | 155  | 158  | 173   | 177  | 164  | 151  |
| davon                                 |                          |      |      |                  |       |      |       |     |      |      |      |       |      |      |      |
| Verpflegung                           | 118                      | 132  | 141  | 131              | 124   | 128  | 137   | 140 | 141  | 136  | 139  | 153   | 153  | 153  | 157  |
| Übernachtung                          | 132                      | 148  | 163  | 130              | 125   | 140  | 153   | 168 | 177  | 183  | 184  | 194   | 197  | 173  | 132  |
| Gasthöfe zusammen                     | 192                      | 151  | 161  | 162              | 139   | 147  | 185   | 163 | 152  | 187  | 173  | 153   | 155  | 157  | 157  |
| davon                                 |                          |      |      |                  |       |      |       |     |      |      |      |       |      |      |      |
| Verpflegung                           | 189                      | 148  | 153  | 160              | 127   | 144  | 157   | 151 | 141  | 177  | 161  | 149   | 154  | 157  | 161  |
| Übernachtung                          | 200                      | 169  | 190  | 174              | 193   | 155  | 208   | 208 | 204  | 251  | 232  | 176   | 166  | 165  | 145  |
| Fremdenheime und Pensionen zusammen   | 118                      | 123  | 131  | 100              | 91    | 105  | 122   | 138 | 136  | 152  | 195  | 171   | 147  | 115  | 95   |
| davon                                 |                          |      |      |                  |       |      |       |     |      |      |      |       |      |      |      |
| Verpflegung                           | 107                      | 105  | 111  | 73               | 62    | 76   | 95    | 129 | 120  | 125  | 199  | 170   | 123  | 79   | 80   |
| Übernachtung                          | 121                      | 132  | 139  | 113              | 98    | 118  | 135   | 141 | 143  | 165  | 194  | 174   | 158  | 131  | 103  |
| Beherbergungsgewerbe zusammen         | 128                      | 139  | 151  | 132              | 123   | 133  | 146   | 159 | 156  | 155  | 163  | 172   | 173  | 159  | 145  |
| davon                                 |                          |      |      |                  |       |      |       |     |      |      |      |       |      |      |      |
| Verpflegung                           | 121                      | 131  | 140  | 129              | 121   | 126  | 135   | 140 | 140  | 138  | 143  | 153   | 151  | 150  | 153  |
| Übernachtung                          | 130                      | 145  | 159  | 128              | 121   | 136  | 151   | 164 | 171  | 180  | 187  | 190   | 189  | 165  | 127  |
| Gast- und Speisewirtschaften          | 109                      | 110  | 113  | 107              | 97    | 106  | 113   | 117 | 114  | 104  | 123  | 119   | 120  | 117  | 123  |
| Bahnhofswirtschaften                  | 104                      | 97   | 101  | 100              | 91    | 92   | 100   | 105 | 104  | 98   | 108  | 107   | 102  | 101  | 98   |
| Cafés                                 | 96                       | 96   | 101  | 107              | 83    | 85   | 100   | 102 | 105  | 108  | 104  | 96    | 94   | 103  | 127  |
| Bars, Tanz- und Vergnügungsorte       | 132                      | 131  | 130  | 121              | 110   | 120  | 129   | 140 | 125  | 126  | 134  | 135   | 139  | 137  | 140  |
| Gaststättengewerbe zusammen           | 110                      | 111  | 114  | 108              | 98    | 106  | 113   | 118 | 114  | 106  | 122  | 119   | 120  | 117  | 123  |
| Gastgewerbe insgesamt                 | 114                      | 116  | 122  | 113              | 103   | 112  | 120   | 126 | 123  | 116  | 131  | 130   | 131  | 126  | 127  |

16. MESSZAHLEN DER BESCHÄFTIGTEN IM GASTSTATTEN- UND BEHERBERGUNGSGEWERBE 1967 BIS 1969  
(Monatsdurchschnitt 1962 = 100)

| Wirtschaftsklassen<br>Betriebsgruppen | Monats-<br>durchschnitte |      |      | Monatswerte 1969 |       |      |       |     |      |      |      |       |      |      |      |
|---------------------------------------|--------------------------|------|------|------------------|-------|------|-------|-----|------|------|------|-------|------|------|------|
|                                       | 1967                     | 1968 | 1969 | Jan.             | Febr. | März | April | Mai | Juni | Juli | Aug. | Sept. | Okt. | Nov. | Dez. |
| Hotels                                | 99                       | 101  | 101  | 99               | 98    | 99   | 99    | 100 | 101  | 99   | 100  | 103   | 104  | 105  | 102  |
| Gasthöfe                              | 130                      | 102  | 98   | 106              | 102   | 97   | 98    | 97  | 92   | 96   | 99   | 99    | 99   | 97   | 94   |
| Fremdenheime und Pensionen            | 80                       | 80   | 78   | 75               | 74    | 75   | 78    | 81  | 80   | 80   | 83   | 82    | 78   | 77   | 76   |
| Beherbergungsgewerbe zusammen         | 97                       | 98   | 98   | 96               | 95    | 96   | 96    | 97  | 98   | 97   | 98   | 100   | 101  | 101  | 99   |
| Gast- und Speisewirtschaften          | 86                       | 85   | 82   | 81               | 80    | 80   | 83    | 80  | 81   | 81   | 83   | 83    | 84   | 82   | 83   |
| Bahnhofswirtschaften                  | 85                       | 74   | 66   | 70               | 71    | 71   | 69    | 65  | 66   | 64   | 65   | 64    | 64   | 62   | 62   |
| Cafés                                 | 79                       | 80   | 70   | 74               | 72    | 76   | 79    | 74  | 73   | 70   | 66   | 67    | 64   | 61   | 62   |
| Bars, Tanz- und Vergnügungsorte       | 95                       | 93   | 89   | 87               | 90    | 88   | 85    | 92  | 84   | 84   | 95   | 99    | 86   | 90   | 88   |
| Gaststättengewerbe zusammen           | 86                       | 85   | 81   | 81               | 80    | 80   | 82    | 80  | 80   | 80   | 82   | 83    | 82   | 81   | 82   |
| Gastgewerbe insgesamt                 | 89                       | 89   | 86   | 85               | 84    | 84   | 86    | 85  | 85   | 84   | 86   | 88    | 87   | 86   | 86   |



d) FREMDENVERKEHR

17. DIE IN DEN GEWERBLICHEN BEHERBERGUNGSBETRIEBEN GEMELDETEN GÄSTE UND OBERNACHTUNGEN 1970 BIS 1972 1)

NACH DEM WOHNSTZ DER GÄSTE

| Ständiger Wohnsitz<br>der Gäste  | Gemeldete Gäste |              |              | Übernachtungen |              |              |
|----------------------------------|-----------------|--------------|--------------|----------------|--------------|--------------|
|                                  | 1970            | 1971         | 1972         | 1970           | 1971         | 1972         |
| Freie und Hansestadt Hamburg     | 58 779          | 65 723       | 64 987       | 91 639         | 102 836      | 98 714       |
| Übriges Deutschland              | 925 669         | 858 825      | 850 564      | 1 894 233      | 1 752 066    | 1 672 029    |
| Deutschland zusammen             | 984 448         | 924 548      | 915 551      | 1 985 872      | 1 854 902    | 1 770 743    |
| Belgien-Luxemburg                | 12 115          | 11 586       | 10 176       | 19 501         | 20 647       | 18 601       |
| Dänemark                         | 66 995          | 60 954       | 49 059       | 101 802        | 93 723       | 78 915       |
| Finnland                         | 11 769          | 11 414       | 10 279       | 20 759         | 20 266       | 18 583       |
| Frankreich                       | 24 556          | 24 739       | 24 337       | 44 858         | 43 296       | 43 387       |
| Griechenland                     | 5 289           | 4 995        | 5 021        | 12 132         | 11 393       | 11 383       |
| Großbritannien und Nordirland    | 36 425          | 38 501       | 40 940       | 73 505         | 77 125       | 75 808       |
| Irland                           | 980             | 963          | 953          | 2 295          | 2 332        | 2 350        |
| Island                           | 768             | 1 114        | 935          | 1 682          | 3 259        | 2 146        |
| Italien                          | 21 626          | 21 871       | 19 419       | 42 464         | 44 205       | 36 361       |
| Niederlande                      | 30 086          | 29 162       | 30 079       | 58 295         | 56 626       | 61 768       |
| Norwegen                         | 21 256          | 20 800       | 21 004       | 36 777         | 36 778       | 34 420       |
| Österreich                       | 14 041          | 15 002       | 12 963       | 30 862         | 29 965       | 27 035       |
| Polen                            | 1 037           | 1 249        | 1 715        | 2 860          | 3 837        | 5 380        |
| Portugal                         | 2 063           | 2 839        | 2 295        | 4 649          | 6 115        | 5 691        |
| Schweden                         | 81 546          | 75 430       | 71 511       | 125 158        | 116 108      | 110 757      |
| Schweiz                          | 19 382          | 19 576       | 19 440       | 37 932         | 37 035       | 35 413       |
| Sowjetunion                      | 974             | 653          | 948          | 2 699          | 2 009        | 2 310        |
| Spanien                          | 9 197           | 9 190        | 8 854        | 20 304         | 19 291       | 18 822       |
| Tschechoslowakei                 | 6 430           | 3 675        | 3 015        | 9 889          | 6 146        | 5 577        |
| Türkei                           | 10 239          | 8 243        | 6 977        | 31 877         | 19 948       | 14 916       |
| Übriges Europa                   | 14 265          | 14 461       | 16 807       | 28 085         | 28 625       | 32 621       |
| Afrika                           | 8 903           | 9 388        | 9 143        | 22 244         | 23 044       | 21 973       |
| Asien                            | 37 693          | 38 523       | 40 683       | 95 553         | 89 835       | 92 456       |
| Australien                       | 2 579           | 2 644        | 3 250        | 5 180          | 6 361        | 6 109        |
| Kanada                           | 5 529           | 5 130        | 5 330        | 12 159         | 9 361        | 10 033       |
| Süd- und Mittelamerika           | 16 663          | 15 031       | 14 559       | 48 392         | 44 266       | 39 065       |
| Vereinigte Staaten von Amerika   | 46 039          | 46 126       | 41 996       | 95 768         | 91 805       | 83 913       |
| Nicht näher bezeichnetes Ausland | 2 779           | 1 863        | 3 699        | 6 040          | 4 088        | 5 734        |
| Ausland zusammen                 | 511 224         | 495 122      | 475 387      | 993 721        | 947 489      | 901 527      |
| Insgesamt                        | 2) 1 495 672    | 3) 1 419 670 | 4) 1 390 938 | 2) 2 979 593   | 3) 2 802 391 | 4) 2 672 270 |

- 1) ohne Fremde und Übernachtungen auf Campingplätzen.  
2) Außerdem 556 Fremde mit 5 010 Übernachtungen in Privatquartieren.  
3) Außerdem 297 Fremde mit 3 003 Übernachtungen in Privatquartieren.  
4) Außerdem 248 Fremde mit 2 823 Übernachtungen in Privatquartieren.

18. BEHERBERGUNGSBETRIEBE MIT VERFOGBAREN ZIMMERN UND BETTEN 1971 BIS 1973

| Art der Betriebe              | Für den Fremdenverkehr verfügbar |      |      |        |       |       |        |        |        |
|-------------------------------|----------------------------------|------|------|--------|-------|-------|--------|--------|--------|
|                               | Betriebe                         |      |      | Zimmer |       |       | Betten |        |        |
|                               | am 1. April                      |      |      |        |       |       |        |        |        |
|                               | 1971                             | 1972 | 1973 | 1971   | 1972  | 1973  | 1971   | 1972   | 1973   |
| Hotels                        | 107                              | 108  | 105  | 4 760  | 5 149 | 5 546 | 7 444  | 8 099  | 9 011  |
| Hotels garni                  | 190                              | 194  | 188  | 2 497  | 2 610 | 2 765 | 4 330  | 4 506  | 4 709  |
| Gasthöfe                      | 52                               | 45   | 41   | 490    | 489   | 443   | 859    | 843    | 770    |
| Hotel-Pensionen und Pensionen | 83                               | 81   | 73   | 1 112  | 1 130 | 1 022 | 1 918  | 1 968  | 1 788  |
| Z u s a m m e n               | 432                              | 428  | 407  | 8 859  | 9 378 | 9 776 | 14 551 | 15 416 | 16 278 |
| Privatquartiere               | 186                              | 38   | 53   | 245    | 43    | 67    | 350    | 62     | 113    |
| Jugendherbergen               | 3                                | 3    | 3    | 133    | 130   | 122   | 752    | 834    | 705    |
| Heime                         | 5                                | 5    | 5    | 184    | 190   | 189   | 418    | 434    | 425    |

19. MONATLICHE AUSNUTZUNG DER VERFOGBAREN BETTEN IN DEN BEHERBERGUNGSBETRIEBEN  
IN DEN FREMDENVERKEHRSJAHREN 1971/72 UND 1972/73

| Betriebsarten                    | Bettengrößen-<br>klassen<br>(Zahl der Betten) | Bettenausnutzung in % |     |      |      |      |       |      |      |      |      |       |      |
|----------------------------------|---|-----------------------|-----|------|------|------|-------|------|------|------|------|-------|------|
|                                  |   | April                 | Mai | Juni | Juli | Aug. | Sept. | Okt. | Nov. | Dez. | Jan. | Febr. | März |
| Fremdenverkehrs-jahr 1971/72     |   |                       |     |      |      |      |       |      |      |      |      |       |      |
| Hotels                           | 1 bis 19                                      | 42                    | 44  | 47   | 53   | 54   | 51    | 48   | 43   | 35   | 32   | 37    | 40   |
|                                  | 20 " 49                                       | 51                    | 52  | 51   | 54   | 55   | 50    | 51   | 46   | 38   | 40   | 39    | 41   |
|                                  | 50 " 99                                       | 55                    | 58  | 60   | 69   | 67   | 59    | 56   | 48   | 35   | 34   | 37    | 45   |
|                                  | 100 und mehr                                  | 69                    | 72  | 71   | 69   | 72   | 73    | 70   | 63   | 44   | 46   | 48    | 52   |
|                                  | z u s a m m e n                               | 62                    | 64  | 64   | 65   | 67   | 65    | 63   | 56   | 40   | 42   | 44    | 48   |
| Hotels garni                     | 1 bis 9                                       | 57                    | 54  | 54   | 52   | 51   | 49    | 52   | 50   | 43   | 43   | 44    | 45   |
|                                  | 10 " 19                                       | 41                    | 41  | 43   | 45   | 47   | 42    | 40   | 38   | 32   | 34   | 35    | 36   |
|                                  | 20 " 49                                       | 44                    | 46  | 47   | 51   | 52   | 48    | 44   | 40   | 34   | 33   | 36    | 38   |
|                                  | 50 und mehr                                   | 38                    | 62  | 63   | 69   | 68   | 60    | 57   | 53   | 39   | 38   | 40    | 52   |
|                                  | z u s a m m e n                               | 49                    | 50  | 51   | 55   | 55   | 50    | 47   | 44   | 35   | 35   | 37    | 42   |
| Gasthöfe                         | 1 bis 9                                       | 31                    | 33  | 30   | 28   | 24   | 36    | 32   | 31   | 28   | 28   | 30    | 40   |
|                                  | 10 " 19                                       | 31                    | 29  | 35   | 31   | 30   | 33    | 30   | 29   | 24   | 27   | 27    | 25   |
|                                  | 20 und mehr                                   | 47                    | 49  | 51   | 52   | 48   | 50    | 44   | 47   | 37   | 40   | 46    | 43   |
|                                  | z u s a m m e n                               | 41                    | 42  | 44   | 43   | 40   | 44    | 39   | 40   | 33   | 35   | 38    | 38   |
| Hotel-Pensionen<br>und Pensionen | 1 bis 9                                       | 24                    | 24  | 27   | 29   | 27   | 31    | 28   | 26   | 27   | 37   | 43    | 31   |
|                                  | 10 " 19                                       | 34                    | 37  | 42   | 44   | 45   | 42    | 43   | 36   | 28   | 34   | 36    | 43   |
|                                  | 20 " 49                                       | 46                    | 47  | 51   | 54   | 51   | 49    | 43   | 44   | 34   | 34   | 40    | 38   |
|                                  | 50 und mehr                                   | 58                    | 56  | 50   | 73   | 71   | 64    | 63   | 52   | 26   | 35   | 39    | 42   |
| z u s a m m e n                  | 47  | 47                    | 48  | 56   | 55   | 51   | 48    | 44   | 30   | 35   | 39   | 40    |      |
| Gewerbliche<br>Privatquartiere   | 1 bis 8                                       | 35                    | 40  | 39   | 48   | 48   | 45    | 41   | 37   | 29   | 30   | 32    | 37   |
| Alle Betriebsarten               | i n s g e s a m t                             | 54                    | 56  | 57   | 60   | 60   | 57    | 55   | 50   | 29   | 38   | 41    | 45   |
|                                  | Dagegen<br>Vorjahr                            | 52                    | 57  | 59   | 64   | 66   | 63    | 58   | 49   | 38   | 44   | 45    | 47   |
| Fremdenverkehrs-jahr 1972/73     |   |                       |     |      |      |      |       |      |      |      |      |       |      |
| Hotels                           | 1 bis 19                                      | 42                    | 44  | 48   | 44   | 43   | 44    | 44   | 42   | 35   | 28   | 33    | 34   |
|                                  | 20 " 49                                       | 46                    | 44  | 45   | 46   | 46   | 46    | 45   | 39   | 34   | 33   | 38    | 38   |
|                                  | 50 " 99                                       | 45                    | 48  | 53   | 55   | 60   | 54    | 53   | 41   | 30   | 32   | 34    | 38   |
|                                  | 100 und mehr                                  | 58                    | 61  | 66   | 62   | 59   | 70    | 65   | 58   | 41   | 44   | 49    | 54   |
|                                  | z u s a m m e n                               | 52                    | 55  | 59   | 57   | 57   | 62    | 59   | 51   | 37   | 39   | 44    | 47   |
| Hotels garni                     | 1 bis 9                                       | 42                    | 47  | 49   | 52   | 52   | 46    | 52   | 43   | 38   | 40   | 37    | 39   |
|                                  | 10 " 19                                       | 39                    | 39  | 39   | 42   | 42   | 40    | 39   | 36   | 30   | 29   | 33    | 34   |
|                                  | 20 " 49                                       | 46                    | 43  | 48   | 51   | 51   | 54    | 49   | 42   | 33   | 34   | 35    | 39   |
|                                  | 50 und mehr                                   | 65                    | 53  | 55   | 65   | 69   | 62    | 55   | 45   | 35   | 41   | 45    | 48   |
|                                  | z u s a m m e n                               | 49                    | 45  | 48   | 53   | 54   | 52    | 48   | 41   | 33   | 35   | 38    | 41   |
| Gasthöfe                         | 1 bis 9                                       | 32                    | 31  | 35   | 32   | 28   | 34    | 35   | 37   | 25   | 31   | 36    | 36   |
|                                  | 10 " 19                                       | 27                    | 27  | 30   | 21   | 25   | 31    | 25   | 26   | 21   | 20   | 26    | 24   |
|                                  | 20 und mehr                                   | 51                    | 45  | 45   | 56   | 56   | 56    | 49   | 47   | 37   | 37   | 44    | 41   |
|                                  | z u s a m m e n                               | 44                    | 40  | 46   | 46   | 46   | 48    | 42   | 42   | 32   | 33   | 39    | 37   |
| Hotel-Pensionen<br>und Pensionen | 1 bis 9                                       | 24                    | 35  | 26   | 65   | 53   | 64    | 42   | 44   | 71   | 48   | 24    | 22   |
|                                  | 10 " 19                                       | 39                    | 39  | 40   | 39   | 38   | 43    | 44   | 37   | 28   | 34   | 35    | 38   |
|                                  | 20 " 49                                       | 44                    | 42  | 47   | 50   | 46   | 52    | 51   | 43   | 34   | 31   | 33    | 35   |
|                                  | 50 und mehr                                   | 38                    | 36  | 35   | 51   | 53   | 41    | 40   | 35   | 23   | 29   | 29    | 34   |
| z u s a m m e n                  | 41  | 40                    | 44  | 48   | 47   | 47   | 47    | 40   | 30   | 31   | 32   | 35    |      |
| Gewerbliche<br>Privatquartiere   | 1 bis 8                                       | 40                    | 38  | 44   | 47   | 48   | 42    | 45   | 29   | 24   | 24   | 28    | 38   |
| Alle Betriebsarten               | i n s g e s a m t                             | 50                    | 49  | 53   | 54   | 54   | 56    | 53   | 46   | 35   | 37   | 40    | 43   |
|                                  | Dagegen<br>Vorjahr                            | 54                    | 56  | 57   | 60   | 60   | 57    | 55   | 50   | 29   | 38   | 41    | 45   |

20. DIE GÄSTE UND ÜBERNÄCHTUNGEN 1970 BIS 1972 NACH FREMDENVERKEHRSZENTREN

| Jahre<br>—<br>Monate | a) Insgesamt<br>b) dar. Ausländer |                          | Fremdenverkehrszentren 1) |                          |                   |                          |                   |                          |                  |                          |                     |                          |
|----------------------|-----------------------------------|--------------------------|---------------------------|--------------------------|-------------------|--------------------------|-------------------|--------------------------|------------------|--------------------------|---------------------|--------------------------|
|                      |                                   |                          | Hauptbahnhof              |                          | Dammtor           |                          | Reeperbahn        |                          | Außenalster      |                          | Übrige Stadtgebiete |                          |
|                      | Gäste                             | Über-<br>nach-<br>tungen | Gäste                     | Über-<br>nach-<br>tungen | Gäste             | Über-<br>nach-<br>tungen | Gäste             | Über-<br>nach-<br>tungen | Gäste            | Über-<br>nach-<br>tungen | Gäste               | Über-<br>nach-<br>tungen |
| 1970                 | a) 1 495 672<br>b) 511 224        | 2 979 593<br>993 721     | 581 404<br>254 144        | 1 075 685<br>467 055     | 113 447<br>45 516 | 265 613<br>103 391       | 229 993<br>63 527 | 362 005<br>87 362        | 78 623<br>21 384 | 192 549<br>55 811        | 492 205<br>126 643  | 1 083 741<br>280 084     |
| 1971                 | a) 1 419 670<br>b) 495 122        | 2 802 391<br>947 489     | 542 026<br>244 665        | 969 798<br>435 912       | 110 993<br>44 233 | 252 242<br>101 952       | 201 179<br>59 849 | 348 396<br>87 676        | 72 082<br>22 230 | 177 042<br>52 731        | 493 390<br>124 145  | 1 054 913<br>269 218     |
| 1972                 | a) 1 390 938<br>b) 475 387        | 2 672 270<br>901 527     | 495 465<br>233 193        | 882 038<br>415 509       | 149 239<br>58 548 | 318 944<br>125 989       | 191 348<br>47 359 | 323 777<br>66 355        | 67 484<br>16 892 | 163 346<br>44 520        | 487 402<br>119 395  | 984 165<br>249 154       |
| 1972 Januar          | a) 84 634<br>b) 22 027            | 174 838<br>44 401        | 30 392<br>10 855          | 55 144<br>19 516         | 7 234<br>2 564    | 17 205<br>6 041          | 11 885<br>2 149   | 22 938<br>3 173          | 4 159<br>981     | 10 566<br>2 781          | 30 964<br>5 478     | 68 985<br>12 890         |
| Februar              | a) 91 474<br>b) 25 860            | 181 170<br>51 332        | 31 328<br>12 579          | 56 461<br>23 242         | 10 934<br>4 318   | 22 981<br>9 028          | 11 934<br>2 066   | 21 579<br>3 208          | 4 558<br>970     | 10 612<br>2 615          | 32 720<br>5 927     | 69 537<br>13 239         |
| März                 | a) 107 105<br>b) 30 560           | 211 818<br>60 892        | 38 226<br>14 931          | 67 534<br>26 612         | 11 856<br>4 669   | 25 524<br>10 564         | 13 086<br>2 747   | 26 330<br>4 327          | 5 335<br>1 191   | 13 098<br>3 497          | 38 602<br>7 022     | 79 332<br>15 892         |
| April                | a) 119 356<br>b) 38 804           | 228 961<br>69 959        | 41 697<br>19 313          | 74 544<br>32 654         | 10 495<br>4 041   | 23 679<br>8 503          | 18 468<br>4 127   | 31 360<br>5 230          | 5 826<br>1 374   | 14 143<br>3 708          | 42 870<br>9 949     | 85 235<br>19 864         |
| Mai                  | a) 121 435<br>b) 41 680           | 234 939<br>79 925        | 42 638<br>19 983          | 77 304<br>36 621         | 13 578<br>5 633   | 29 986<br>11 914         | 16 703<br>4 737   | 28 745<br>6 739          | 6 260<br>1 313   | 14 764<br>3 552          | 42 256<br>10 014    | 84 140<br>21 099         |
| Juni                 | a) 130 179<br>b) 46 518           | 245 434<br>84 818        | 46 463<br>21 966          | 81 510<br>38 374         | 12 968<br>5 184   | 30 394<br>11 040         | 18 110<br>5 187   | 29 592<br>7 018          | 6 467<br>1 545   | 14 682<br>3 967          | 46 171<br>12 636    | 89 256<br>24 419         |
| Juli                 | a) 142 000<br>b) 60 915           | 257 720<br>105 586       | 52 065<br>29 597          | 87 611<br>48 662         | 14 115<br>5 984   | 28 924<br>12 965         | 19 367<br>6 804   | 31 044<br>9 224          | 7 173<br>2 111   | 16 612<br>4 757          | 49 280<br>16 419    | 93 529<br>29 978         |
| August               | a) 140 851<br>b) 57 202           | 256 613<br>102 673       | 50 527<br>27 052          | 85 992<br>46 151         | 12 875<br>5 229   | 28 257<br>12 393         | 21 501<br>6 289   | 32 843<br>8 415          | 6 775<br>1 826   | 15 143<br>4 367          | 49 173<br>16 806    | 94 378<br>31 347         |
| September            | a) 132 991<br>b) 48 222           | 257 245<br>95 960        | 48 077<br>24 049          | 89 883<br>46 066         | 16 297<br>5 920   | 32 823<br>12 797         | 17 210<br>5 108   | 29 581<br>6 903          | 6 600<br>1 736   | 15 683<br>4 785          | 44 807<br>11 409    | 89 275<br>25 409         |
| Oktober              | a) 129 764<br>b) 43 988           | 251 051<br>87 996        | 46 435<br>23 284          | 87 122<br>44 311         | 15 733<br>6 079   | 32 539<br>12 926         | 16 002<br>2 989   | 23 793<br>4 208          | 6 089<br>1 681   | 15 910<br>4 500          | 45 505<br>9 955     | 91 687<br>22 051         |
| November             | a) 106 686<br>b) 33 647           | 209 986<br>66 859        | 38 621<br>17 274          | 68 722<br>30 919         | 13 589<br>5 210   | 27 702<br>10 543         | 13 768<br>2 503   | 23 280<br>3 682          | 4 661<br>1 168   | 12 870<br>3 427          | 36 047<br>7 492     | 77 412<br>18 288         |
| Dezember             | a) 84 463<br>b) 25 964            | 162 495<br>51 126        | 28 996<br>12 310          | 50 211<br>22 381         | 9 565<br>3 717    | 18 930<br>7 275          | 13 314<br>2 653   | 22 692<br>4 228          | 3 581<br>996     | 9 263<br>2 564           | 29 007<br>6 288     | 61 399<br>14 678         |

1) Umkreis mit Radius von rund 500 m um den Hauptbahnhof und Dammtorbahnhof; Reeperbahn ist mit einem Radius von rund 500 m mit dem Mittelpunkt Davidswache abgegrenzt; Umkreis von ca. 200 m um die Außenalster (ohne die in den Zentren Hauptbahnhof und Dammtor gelegenen Beherbergungsbetriebe).

21. DER FREMDENVERKEHR AUF CAMPINGPLÄTZEN 1971 UND 1972 1)

| Ständiger Wohnsitz<br>der Gäste | Gäste |       | Übernachtungen |        | Ständiger Wohnsitz<br>der Gäste | Gäste  |        | Übernachtungen |        |
|---------------------------------|-------|-------|----------------|--------|---------------------------------|--------|--------|----------------|--------|
|                                 | 1971  | 1972  | 1971           | 1972   |                                 | 1971   | 1972   | 1971           | 1972   |
| Hamburg                         | 11    | 5     | 22             | 5      | Portugal                        | 42     | 114    | 93             | 170    |
| Übriges Deutschland             | 4 925 | 7 279 | 5 868          | 9 243  | Schweden                        | 4 570  | 7 695  | 5 621          | 9 380  |
|                                 |       |       |                |        | Schweiz                         | 603    | 1 263  | 901            | 1 590  |
|                                 |       |       |                |        | Sowjet-Union                    | 2      | -      | 2              | -      |
| Deutschland zusammen            | 4 936 | 7 284 | 5 890          | 9 248  | Spanien                         | 232    | 289    | 362            | 391    |
|                                 |       |       |                |        | Tschechoslowakei                | 83     | 21     | 145            | 32     |
| Belgien-Luxemburg               | 223   | 352   | 286            | 457    | Türkei                          | 13     | 14     | 16             | 16     |
| Dänemark                        | 5 441 | 8 867 | 6 665          | 10 666 | Übriges Europa                  | 108    | 1 531  | 201            | 1 825  |
| Finnland                        | 2 083 | 2 234 | 2 792          | 3 082  | Afrika                          | 216    | 289    | 328            | 511    |
| Frankreich                      | 1 380 | 2 060 | 2 104          | 2 838  | Asien                           | 148    | 146    | 230            | 211    |
| Griechenland                    | 8     | 11    | 8              | 15     | Australien                      | 470    | 584    | 664            | 714    |
| Großbritannien und Nordirland   | 1 643 | 1 338 | 2 073          | 1 848  | Kanada                          | 216    | 279    | 338            | 387    |
| Irland                          | 28    | 57    | 44             | 95     | Süd- und Mittelamerika          | 330    | 482    | 537            | 621    |
| Island                          | 19    | 65    | 47             | 124    | Vereinigte Staaten von Amerika  | 573    | 896    | 848            | 1 143  |
| Italien                         | 929   | 1 339 | 1 222          | 1 706  | Nicht näher bezeichnetes Land   | 856    | 80     | 979            | 81     |
| Niederlande                     | 1 253 | 1 945 | 1 614          | 2 476  |                                 |        |        |                |        |
| Norwegen                        | 3 479 | 5 679 | 4 372          | 6 877  | Ausland zusammen                | 25 369 | 38 099 | 33 075         | 47 996 |
| Österreich                      | 359   | 454   | 453            | 713    |                                 |        |        |                |        |
| Polen                           | 62    | 15    | 130            | 27     | Insgesamt                       | 30 305 | 43 383 | 38 965         | 57 244 |

1) Das Berichtsjahr umfaßt die Sommersaison der Monate April bis September.

## XV. VERKEHR

 1. DER GÜTERVERKEHR AUF BINNENSCHIFFEN, EISENBAHNEN UND LASTKRAFTFAHRZEUGEN 1971 <sup>1)</sup> NACH GÜTERHAUPTGRUPPEN  
 (Mengen in 1000 t)

| Güterhauptgruppen   | Empfang in Hamburg |                |             |  | Versand aus Hamburg |                |             |  |
|---|--------------------|----------------|-------------|--|---------------------|----------------|-------------|--|
|   | insgesamt          | davon auf      |             |  | insgesamt           | davon auf      |             |  |
|   |                    | Binnenschiffen | Eisenbahnen | Lastkraftfahr-<br>zeugen <sup>2)</sup> |                     | Binnenschiffen | Eisenbahnen | Lastkraftfahr-<br>zeugen <sup>2)</sup> |
| <b>Insgesamt</b>  | 17 010,0           | 4 967,0        | 6 962,3     | 5 080,7                                | 22 391,2            | 5 563,8        | 9 961,5     | 6 865,9                                |
| <b>davon</b>  |                    |                |             |  |                     |                |             |  |
| Lebende Tiere   | 20,5               | -              | 12,1        | 8,4                                    | 7,0                 | 0,1            | 1,9         | 5,0                                    |
| Getreide  | 142,4              | 85,7           | 33,6        | 23,1                                   | 1 695,6             | 749,4          | 918,1       | 28,1                                   |
| Kartoffeln  | 39,3               | -              | 22,7        | 16,6                                   | 4,4                 | -              | 1,7         | 2,7                                    |
| Frische Früchte, frisches und<br>gefrorenes Gemüse  | 366,3              | 0,3            | 225,2       | 140,8                                  | 689,8               | 3,7            | 258,9       | 427,2                                  |
| Spinnstoffe und textile Abfälle   | 59,2               | 0,8            | 47,8        | 10,6                                   | 148,6               | 37,3           | 83,5        | 27,8                                   |
| Holz und Kork   | 137,6              | 4,6            | 82,2        | 50,8                                   | 304,3               | 28,9           | 209,1       | 66,3                                   |
| Zuckerrüben   | 0,9                | -              | 0,3         | 0,6                                    | 1,0                 | -              | 0,8         | 0,2                                    |
| Sonstige pflanzliche, tierische und<br>verwandte Rohstoffe                                    | 57,9               | 0,0            | 19,6        | 38,3                                   | 422,8               | 6,4            | 159,4       | 257,0                                  |
| Zucker (einschl. Melasse)   | 142,3              | 20,6           | 68,6        | 53,1                                   | 159,3               | 1,4            | 119,7       | 38,2                                   |
| Getränke  | 341,2              | 10,1           | 82,4        | 248,7                                  | 174,1               | -              | 20,1        | 154,0                                  |
| Genußmittel und Nahrungsmittel-<br>zubereitungen; a.n.g.                                      | 243,9              | 0,1            | 71,8        | 172,0                                  | 558,4               | 32,4           | 157,4       | 368,6                                  |
| Fleisch, Fische, Eier, Milch, Milch-<br>erzeugnisse, Speisefette                              | 481,0              | 0,5            | 86,5        | 394,0                                  | 435,3               | 17,5           | 99,2        | 318,6                                  |
| Getreide-, Obst- und Gemüseerzeugnisse,<br>Hopfen   | 269,3              | 19,7           | 67,8        | 181,8                                  | 502,5               | 6,4            | 48,5        | 447,6                                  |
| Futtermittel  | 100,3              | 42,0           | 16,4        | 41,9                                   | 2 170,8             | 611,5          | 957,8       | 601,5                                  |
| Ölsaaten, Ölfrüchte, pflanzliche und<br>tierische Öle und Fette (ausgenommen<br>Speisefette)  | 200,0              | 43,0           | 98,8        | 58,2                                   | 505,8               | 103,5          | 233,9       | 168,4                                  |
| Steinkohle und Steinkohlenbriketts  | 503,7              | 112,8          | 390,7       | 0,2                                    | 280,3               | 180,7          | 99,4        | 0,2                                    |
| Braunkohle, Braunkohlenbriketts und Torf  | 194,0              | 4,5            | 188,6       | 0,9                                    | 1,3                 | -              | 1,2         | 0,1                                    |
| Steinkohlen- und Braunkohlenkoks  | 128,9              | 6,1            | 122,8       | 0,0                                    | 377,5               | 150,6          | 223,8       | 3,1                                    |
| Rohes Erdöl   | 0,5                | -              | 0,3         | 0,2                                    | 426,9               | 425,8          | 0,1         | 1,0                                    |
| Kraftstoffe und Heizöl  | 727,5              | 688,8          | 32,4        | 6,3                                    | 5 129,8             | 2 609,4        | 1 799,2     | 721,2                                  |
| Natur-, Raffinerie- und verwandte Gase  | 12,6               | -              | 10,8        | 1,8                                    | 127,2               | -              | 101,3       | 25,9                                   |
| Mineralölerzeugnisse a.n.g.   | 522,7              | 341,6          | 117,8       | 63,3                                   | 1 173,1             | 5,6            | 648,4       | 519,1                                  |
| Eisenerze (ausgenommen Schwefel-<br>kiesabbrände)   | 1,5                | -              | 1,5         | 0,0                                    | 1 015,2             | 3,5            | 1 011,6     | 0,1                                    |
| NE-Metallerze, -abfälle und -schrott  | 77,0               | 2,7            | 34,1        | 40,2                                   | 130,0               | 23,5           | 62,7        | 43,8                                   |
| Eisen- und Stahlabfälle und -schrott,<br>Schwefelkiesabbrände                                 | 93,9               | 9,3            | 81,3        | 3,3                                    | 315,7               | 68,7           | 240,8       | 6,2                                    |
| Roh-eisen, Ferrolegierungen, Rohstahl   | 102,7              | 87,4           | 12,8        | 2,5                                    | 9,6                 | 4,8            | 3,4         | 1,4                                    |
| Stahlhalbzeug   | 172,1              | 73,7           | 96,5        | 1,9                                    | 32,6                | 0,5            | 31,1        | 1,0                                    |
| Stab- und Formstahl, Draht, Eisen-<br>bahnoberbaumaterial                                     | 697,4              | 265,3          | 350,9       | 81,2                                   | 156,6               | 29,6           | 69,8        | 57,2                                   |
| Stahlbleche, Bandstahl, Weißblech und -band   | 584,1              | 65,9           | 457,3       | 60,9                                   | 106,7               | 6,0            | 72,5        | 28,2                                   |
| Rohre u.ä. aus Stahl; rohe Gießerei-<br>erzeugnisse und Schmiedestücke aus<br>Eisen und Stahl | 536,5              | 29,4           | 400,3       | 106,8                                  | 130,3               | 0,7            | 102,1       | 27,5                                   |
| NE-Metalle und NE-Metallhalbzeug  | 214,2              | 115,3          | 53,2        | 45,7                                   | 392,6               | 162,7          | 170,3       | 59,6                                   |
| Sand, Kies, Bins, Ton, Schlacken  | 1 699,4            | 1 638,9        | 31,1        | 29,4                                   | 34,0                | 11,7           | 13,2        | 9,1                                    |
| Salz, Schwefelkies, Schwefel  | 115,3              | 3,5            | 91,1        | 20,7                                   | 28,2                | 12,8           | 11,7        | 3,7                                    |
| Sonstige Steine, Erden und verwandte<br>Rohmaterialien  | 1 143,1            | 866,4          | 209,4       | 67,3                                   | 212,2               | 56,8           | 107,8       | 47,6                                   |
| Zement und Kalk   | 120,6              | 14,1           | 81,6        | 24,9                                   | 22,5                | 12,7           | 7,3         | 2,5                                    |
| Cips  | 25,2               | 0,6            | 7,9         | 16,7                                   | 0,9                 | -              | 0,1         | 0,8                                    |
| Sonstige mineralische Baustoffe u.ä.<br>(ausgenommen Glas)                                    | 431,7              | 37,6           | 164,6       | 229,5                                  | 138,6               | 5,8            | 18,0        | 114,8                                  |
| Natürliche Düngemittel  | 73,8               | 60,5           | 10,0        | 3,3                                    | 275,0               | 84,3           | 190,1       | 0,6                                    |
| Chemische Düngemittel   | 657,1              | 137,7          | 515,2       | 4,2                                    | 76,0                | 29,6           | 43,7        | 2,7                                    |
| Chemische Grundstoffe (ausgenommen<br>Aluminiumoxyd und -hydroxyd)                            | 425,1              | 19,1           | 315,6       | 90,4                                   | 251,0               | 9,3            | 177,1       | 64,6                                   |
| Aluminiumoxyd und -hydroxyd   | 1,4                | 0,3            | 0,4         | 0,7                                    | 0,3                 | -              | -           | 0,3                                    |
| Benzol, Teere u.ä. Destillations-<br>erzeugnisse  | 25,9               | -              | 21,9        | 4,0                                    | 75,2                | 0,0            | 59,6        | 15,6                                   |
| Zellstoff und Altpapier   | 11,9               | 1,4            | 6,6         | 3,9                                    | 242,8               | 30,0           | 150,4       | 62,4                                   |
| Sonstige chemische Erzeugnisse<br>(einschl. Stärke)   | 738,1              | 2,4            | 297,7       | 438,0                                  | 440,9               | 3,0            | 95,1        | 342,8                                  |
| Fahrzeuge   | 396,0              | 0,3            | 347,0       | 48,7                                   | 83,0                | 0,4            | 50,1        | 32,5                                   |
| Landwirtschaftliche Maschinen   | 34,5               | 0,1            | 31,0        | 3,4                                    | 7,2                 | -              | 2,6         | 4,6                                    |
| Elektrotechnische Erzeugnisse,<br>andere Maschinen  | 453,3              | 22,2           | 247,1       | 184,0                                  | 148,9               | 2,3            | 59,6        | 87,0                                   |
| Baukonstruktionen aus Metall, ERM-Waren   | 620,8              | 16,9           | 217,4       | 386,5                                  | 155,8               | 1,8            | 61,7        | 92,3                                   |
| Glas, Glaswaren, feinkeramische u.ä.<br>mineralische Erzeugnisse                              | 298,7              | 17,4           | 76,7        | 204,6                                  | 45,8                | 0,2            | 10,9        | 34,7                                   |
| Leder, Lederwaren, Textilien, Bekleidung  | 122,1              | 0,1            | 48,8        | 73,2                                   | 79,9                | -              | 28,7        | 51,2                                   |
| Sonstige Halb- und Fertigwaren  | 926,5              | 17,8           | 219,1       | 689,6                                  | 780,6               | 20,7           | 177,2       | 582,7                                  |
| Besondere Transportgüter (einschl.<br>Sammel- und Stückgut)                                   | 1 518,1            | 79,5           | 735,0       | 703,6                                  | 1 707,3             | 11,8           | 788,9       | 906,6                                  |

1) Im Verkehrsbezirk Hamburg.

2) Repräsentativ ermittelte Werte.

Quellen: Statistisches Bundesamt Wiesbaden, Bundesanstalt für den Güterfernverkehr Köln

2. DER GÜTERVERKEHR AUF BINNENSCHIFFEN, EISENBAHNEN UND LASTKRAFTFAHRZEUGEN 1971 <sup>1)</sup> NACH VERKEHRSBEZIRKEN  
(Mengen in 1000 t)

| Verkehrsbezirke                           | Empfang in Hamburg |                     |                  |                               | Versand aus Hamburg |                     |                  |                               |
|---|--------------------|---------------------|------------------|-------------------------------|---------------------|---------------------|------------------|-------------------------------|
|   | ins-<br>gesamt     | davon auf           |                  |                               | ins-<br>gesamt      | davon auf           |                  |                               |
|   |                    | Binnen-<br>schiffen | Eisen-<br>bahnen | Lastkraft-<br>fahrzeuge<br>2) |                     | Binnen-<br>schiffen | Eisen-<br>bahnen | Lastkraft-<br>fahrzeuge<br>2) |
| <b>In s a m m t</b>                       | 17 010,0           | 4 967,0             | 6 962,3          | 5 080,7                       | 22 391,2            | 5 563,8             | 9 961,5          | 6 865,9                       |
| davon Bundesrepublik Deutschland darunter | 13 721,3           | 4 264,0             | 5 199,6          | 4 257,7                       | 16 985,5            | 4 344,4             | 6 227,2          | 6 413,9                       |
| Flensburg/Husum                           | 111,4              | 2,1                 | 10,5             | 98,8                          | 335,5               | 1,5                 | 55,3             | 278,7                         |
| Heide                                     | 1 039,9            | 1 004,3             | 15,7             | 19,9                          | 689,2               | 616,1               | 8,5              | 64,6                          |
| Kiel                                      | 468,4              | 359,4               | 28,1             | 80,9                          | 1 176,0             | 820,4               | 83,8             | 271,8                         |
| Lübeck (Stadt)                            | 583,8              | 545,2               | 33,1             | 5,5                           | 222,2               | 166,0               | 33,3             | 22,9                          |
| Itzehoe/Ratzeburg                         | 1 656,3            | 1 567,4             | 51,8             | 37,1                          | 687,1               | 560,7               | 55,8             | 70,6                          |
| Hamburg                                   | 866,2              | -                   | 838,1            | 28,1                          | 866,2               | -                   | 838,1            | 28,1                          |
| Stade/Harburg                             | 240,3              | 171,2               | 52,1             | 37,0                          | 326,7               | 191,2               | 69,5             | 66,0                          |
| Lüneburg/Ulzen                            | 139,7              | 7,4                 | 95,9             | 36,4                          | 397,4               | 38,6                | 241,8            | 117,0                         |
| Soltau                                    | 79,3               | -                   | 22,8             | 56,5                          | 160,4               | -                   | 28,0             | 132,4                         |
| Brake                                     | 89,8               | 9,1                 | 62,0             | 18,7                          | 55,0                | 2,5                 | 12,4             | 40,1                          |
| Verden/Nienburg                           | 44,5               | -                   | 5,8              | 38,7                          | 180,2               | 6,7                 | 42,7             | 130,8                         |
| Emden (Stadt)                             | 7,5                | 1,2                 | 3,7              | 2,6                           | 24,9                | 0,3                 | 2,9              | 21,7                          |
| Wilhelmshaven                             | 51,7               | -                   | 3,3              | 48,4                          | 137,0               | 1,9                 | 17,1             | 118,0                         |
| Meppen                                    | 30,5               | -                   | 15,7             | 14,8                          | 41,7                | 4,2                 | 8,5              | 29,0                          |
| Oldenburg                                 | 65,0               | 0,3                 | 2,9              | 61,8                          | 325,6               | 1,7                 | 40,7             | 283,2                         |
| Osnabrück                                 | 90,0               | 0,8                 | 22,1             | 67,1                          | 242,0               | 17,8                | 97,9             | 126,3                         |
| Hannover                                  | 661,7              | 28,9                | 256,6            | 376,2                         | 1 165,8             | 14,8                | 561,7            | 589,3                         |
| Braunschweig                              | 640,6              | 131,7               | 285,8            | 223,1                         | 1 100,9             | 34,8                | 543,5            | 522,6                         |
| Göttingen                                 | 118,1              | -                   | 44,8             | 84,3                          | 185,7               | -                   | 59,8             | 125,9                         |
| Bremen (Stadt)                            | 172,1              | 6,5                 | 45,4             | 120,2                         | 595,0               | 15,4                | 379,6            | 200,0                         |
| Bremerhaven (Stadt)                       | 67,6               | 0,6                 | 20,2             | 46,8                          | 67,7                | 2,2                 | 11,2             | 54,3                          |
| Münster                                   | 169,8              | 0,2                 | 97,6             | 72,0                          | 114,3               | 1,4                 | 35,3             | 77,6                          |
| Moers                                     | 114,6              | 21,9                | 51,3             | 41,4                          | 47,3                | 2,8                 | 19,9             | 24,6                          |
| Hamm                                      | 332,0              | 11,6                | 252,9            | 67,5                          | 53,8                | 3,4                 | 25,6             | 24,8                          |
| Dinslaken                                 | 196,3              | 36,8                | 98,1             | 61,4                          | 58,6                | 0,6                 | 35,0             | 23,0                          |
| Duisburg (Stadt)                          | 163,6              | 66,7                | 68,9             | 28,0                          | 178,9               | 72,4                | 75,4             | 31,1                          |
| Essen                                     | 611,2              | 21,0                | 438,8            | 151,4                         | 281,2               | 15,2                | 116,3            | 149,7                         |
| Dortmund (Stadt)                          | 201,1              | 50,6                | 93,9             | 56,6                          | 168,5               | 22,1                | 67,5             | 78,9                          |
| Hagen                                     | 184,2              | -                   | 78,0             | 106,2                         | 59,2                | -                   | 11,8             | 47,4                          |
| Düsseldorf                                | 489,0              | 13,2                | 217,5            | 258,3                         | 367,5               | 11,7                | 174,4            | 181,4                         |
| Solingen                                  | 180,3              | 10,0                | 86,2             | 84,1                          | 115,7               | 3,3                 | 37,3             | 75,1                          |
| Köln                                      | 329,3              | 4,5                 | 228,5            | 96,3                          | 238,2               | 4,7                 | 84,8             | 148,7                         |
| Bonn                                      | 76,4               | -                   | 27,9             | 48,5                          | 55,5                | -                   | 17,9             | 37,6                          |
| Aachen                                    | 102,2              | -                   | 49,1             | 53,1                          | 68,5                | -                   | 34,3             | 34,2                          |
| Bielefeld                                 | 159,2              | 0,4                 | 12,7             | 146,1                         | 329,6               | 15,2                | 67,3             | 247,1                         |
| Paderborn                                 | 35,0               | -                   | 12,0             | 23,0                          | 67,3                | -                   | 46,7             | 20,6                          |
| Arnsberg                                  | 66,4               | -                   | 23,1             | 43,3                          | 38,2                | -                   | 9,5              | 28,7                          |
| Siegen                                    | 48,0               | -                   | 24,0             | 24,0                          | 69,9                | -                   | 52,0             | 17,9                          |
| Kassel/Waldeck                            | 69,2               | -                   | 41,0             | 28,2                          | 171,4               | -                   | 93,6             | 77,8                          |
| Hersfeld/Eschwege                         | 197,4              | -                   | 184,3            | 13,1                          | 41,6                | -                   | 23,2             | 18,4                          |
| Gießen/Marburg                            | 96,0               | -                   | 49,7             | 46,3                          | 56,7                | -                   | 22,1             | 34,6                          |
| Fulda                                     | 28,9               | -                   | 11,2             | 17,7                          | 49,5                | -                   | 13,4             | 36,1                          |
| Frankfurt                                 | 216,0              | 10,0                | 102,2            | 103,8                         | 313,2               | 2,5                 | 115,0            | 195,7                         |
| Wiesbaden                                 | 85,8               | -                   | 37,4             | 48,4                          | 92,7                | 0,4                 | 62,1             | 30,2                          |
| Darmstadt                                 | 49,7               | -                   | 20,3             | 29,4                          | 85,8                | 6,0                 | 18,5             | 61,3                          |
| Trier                                     | 35,8               | -                   | 6,9              | 28,9                          | 16,2                | -                   | 4,3              | 11,9                          |
| Koblenz                                   | 139,5              | 3,0                 | 75,4             | 61,1                          | 67,4                | 1,4                 | 27,9             | 38,1                          |
| Mainz                                     | 79,1               | -                   | 26,0             | 53,1                          | 28,5                | 1,1                 | 9,9              | 17,5                          |
| Kaiserslautern                            | 54,5               | -                   | 32,4             | 22,1                          | 31,9                | -                   | 11,2             | 20,7                          |
| Ludwigshafen                              | 62,7               | 0,9                 | 27,5             | 34,3                          | 68,1                | 2,3                 | 56,5             | 9,3                           |
| Mannheim                                  | 120,7              | 0,1                 | 50,4             | 70,2                          | 196,1               | 8,4                 | 97,9             | 89,8                          |
| Karlsruhe                                 | 38,4               | 0,3                 | 10,3             | 27,8                          | 79,0                | 1,7                 | 36,4             | 40,9                          |
| Heidelberg                                | 24,2               | -                   | 7,9              | 16,3                          | 29,5                | 0,5                 | 10,9             | 18,1                          |
| Freiburg                                  | 113,2              | 12,4                | 60,4             | 40,4                          | 61,6                | 1,4                 | 35,9             | 24,3                          |
| Konstanz                                  | 37,5               | -                   | 27,5             | 10,0                          | 28,2                | -                   | 17,7             | 10,5                          |
| Heilbronn                                 | 39,1               | 0,0                 | 15,3             | 23,8                          | 46,7                | 1,1                 | 18,8             | 26,8                          |
| Stuttgart                                 | 187,3              | -                   | 103,4            | 83,9                          | 264,0               | 2,0                 | 132,4            | 129,6                         |
| Ulm                                       | 37,1               | -                   | 18,9             | 18,2                          | 40,3                | -                   | 21,0             | 19,3                          |
| Tübingen                                  | 35,7               | -                   | 14,8             | 20,9                          | 29,0                | -                   | 17,5             | 11,5                          |
| Ravensburg                                | 26,7               | -                   | 10,2             | 16,5                          | 13,7                | -                   | 7,7              | 6,0                           |
| Aschaffenburg                             | 27,8               | 0,5                 | 6,1              | 21,2                          | 39,9                | 0,7                 | 31,1             | 8,1                           |
| Würzburg/Schweinfurt                      | 38,6               | -                   | 12,2             | 26,4                          | 63,8                | 0,3                 | 36,8             | 26,7                          |
| Bayreuth/Bamberg                          | 79,0               | -                   | 34,0             | 45,0                          | 103,7               | 2,2                 | 48,1             | 53,4                          |
| Nürnberg                                  | 102,2              | -                   | 63,0             | 39,2                          | 159,8               | -                   | 86,3             | 73,5                          |
| Ansbach                                   | 23,2               | -                   | 5,9              | 17,3                          | 21,3                | -                   | 16,2             | 5,1                           |
| Landshut                                  | 13,8               | -                   | 10,7             | 3,1                           | 20,9                | -                   | 15,6             | 5,3                           |
| Regensburg                                | 60,6               | -                   | 40,5             | 20,1                          | 62,8                | -                   | 47,4             | 15,4                          |
| Passau/Straubing                          | 24,4               | -                   | 11,0             | 13,4                          | 56,1                | -                   | 42,3             | 13,8                          |
| Ingolstadt                                | 14,8               | -                   | 9,9              | 4,9                           | 26,5                | -                   | 19,6             | 6,9                           |
| Augsburg                                  | 70,2               | -                   | 37,6             | 32,6                          | 124,4               | -                   | 94,9             | 29,5                          |
| Kempten/Kaufbeuren                        | 30,4               | -                   | 8,0              | 22,4                          | 31,9                | -                   | 19,1             | 12,8                          |
| München                                   | 178,6              | -                   | 115,7            | 62,9                          | 272,1               | -                   | 145,6            | 126,5                         |
| Garmisch-Partenkirchen                    | 10,8               | -                   | 0,9              | 9,9                           | 20,4                | -                   | 18,3             | 2,1                           |
| Rosenheim                                 | 81,8               | -                   | 57,6             | 24,2                          | 35,9                | -                   | 18,0             | 17,9                          |
| Saarland                                  | 116,0              | -                   | 97,0             | 19,0                          | 52,5                | -                   | 24,5             | 28,0                          |
| Berlin (West)                             | 391,6              | 163,8               | 10,2             | 217,6                         | 2 788,0             | 1 662,8             | 606,4            | 518,8                         |
| <b>DDR und Berlin (Ost)</b>               | 783,5              | 235,9               | 545,4            | 2,2                           | 2 264,5             | 692,3               | 1 569,1          | 3,1                           |
| <b>Ausland</b>                            | 2 505,2            | 467,1               | 1 217,3          | 820,8                         | 3 141,2             | 527,1               | 2 165,2          | 448,9                         |

1) Im Verkehrsbezirk Hamburg.-

2) Repräsentativ ermittelte Werte.

Quellen: Statistisches Bundesamt Wiesbaden, Bundesanstalt für den Güterfernverkehr Köln

## SEESCHIFFFAHRT

3. DER BESTAND DER IM HAMBURGER HAFEN BEHEIMATETEN SEESCHIFFE (ZU HANDELSZWECKEN) AM 1. JANUAR 1971  
NACH ART DER VERWENDUNG UND ALTER

| Altersklassen        | Schiffe insgesamt 1) |           |       |           |       |           | Von den Schiffen insgesamt 1971 waren |           |                  |         |                  |           |                      |        |
|----------------------|----------------------|-----------|-------|-----------|-------|-----------|---------------------------------------|-----------|------------------|---------|------------------|-----------|----------------------|--------|
|                      | 1969                 |           | 1970  |           | 1971  |           | Fracht-<br>schiffe                    |           | Kühl-<br>schiffe |         | Tank-<br>schiffe |           | Fahrgast-<br>schiffe |        |
|                      | Zahl                 | BRT       | Zahl  | BRT       | Zahl  | BRT       | Zahl                                  | BRT       | Zahl             | BRT     | Zahl             | BRT       | Zahl                 | BRT    |
| unter 1 Jahr         | 41                   | 391 692   | 54    | 244 726   | 66    | 388 696   | 53                                    | 253 239   | 5                | 37 934  | 8                | 97 523    | -                    | -      |
| 1 bis " 3 Jahren     | 137                  | 896 164   | 116   | 908 321   | 184   | 1 334 113 | 130                                   | 735 145   | 20               | 110 269 | 29               | 459 509   | 5                    | 29 190 |
| 3 " " 5 "            | 106                  | 421 236   | 128   | 704 663   | 125   | 686 279   | 103                                   | 339 842   | 10               | 47 812  | 11               | 294 187   | 1                    | 4 438  |
| 5 " " 7 "            | 74                   | 402 398   | 95    | 409 870   | 90    | 402 176   | 60                                    | 153 356   | 13               | 56 820  | 15               | 190 621   | 2                    | 1 379  |
| 7 " " 10 "           | 140                  | 631 474   | 125   | 605 628   | 122   | 565 134   | 93                                    | 299 557   | 8                | 66 254  | 13               | 164 315   | 8                    | 35 008 |
| 10 " " 15 "          | 355                  | 1 070 272 | 332   | 1 028 305 | 308   | 917 855   | 265                                   | 683 364   | 13               | 54 137  | 17               | 176 432   | 13                   | 3 922  |
| 15 " " 20 "          | 173                  | 456 373   | 197   | 516 255   | 172   | 418 401   | 151                                   | 313 938   | 1                | 6 190   | 8                | 95 247    | 12                   | 3 026  |
| 20 " " 30 "          | 42                   | 20 913    | 27    | 19 530    | 19    | 7 149     | 16                                    | 5 940     | -                | -       | 1                | 227       | 2                    | 982    |
| 30 " " 40 "          | 93                   | 22 515    | 93    | 22 693    | 74    | 17 995    | 73                                    | 17 759    | -                | -       | -                | -         | 1                    | 236    |
| 40 " " 50 "          | 46                   | 13 235    | 54    | 14 083    | 39    | 11 949    | 33                                    | 10 703    | -                | -       | -                | -         | 6                    | 1 246  |
| 50 Jahre und mehr    | 98                   | 21 391    | 98    | 21 511    | 73    | 24 437    | 69                                    | 14 488    | 2                | 9 372   | -                | -         | 2                    | 577    |
| Schiffe insgesamt 1) | 1 305                | 4 347 663 | 1 319 | 4 495 585 | 1 272 | 4 774 184 | 1 046                                 | 2 827 331 | 72               | 388 788 | 102              | 1 478 061 | 52                   | 80 004 |

1) Außerdem: Anfang 1969 97 Fischereifahrzeuge mit 24 938 BRT; 307 Spezialfahrzeuge mit 73 369 BRT,  
Anfang 1970 90 Fischereifahrzeuge mit 19 677 BRT; 355 Spezialfahrzeuge mit 102 308 BRT.

Quelle: Der Bundesminister für Verkehr, Abteilung Seeverkehr

4. DER SCHIFFSVERKEHR OBER SEE 1970 BIS 1972 NACH FLAGGEN  
(angekommene Schiffe)<sup>1)</sup>

| Flaggen<br>(Heimatstaaten der Schiffe) | 1970    |            |      | 1971    |            |      | 1972    |            |      |
|--|---------|------------|------|---------|------------|------|---------|------------|------|
|  | Schiffe | NRT        | %    | Schiffe | NRT        | %    | Schiffe | NRT        | %    |
| Deutsche Flagge (Bundesrepublik)       | 9 881   | 10 431 594 | 24,3 | 9 261   | 9 752 731  | 22,9 | 8 624   | 9 113 528  | 19,9 |
| Deutsche Flagge (DDR)                  | 515     | 835 193    | 2,0  | 766     | 992 236    | 2,3  | 751     | 925 855    | 2,0  |
| Fremde Flaggen<br>darunter             | 8 482   | 31 635 448 | 73,7 | 8 593   | 31 958 149 | 74,8 | 9 324   | 35 738 086 | 78,1 |
| Belgien                                | 114     | 561 064    | 1,3  | 163     | 703 413    | 1,6  | 191     | 879 739    | 1,9  |
| Brasilien                              | 38      | 117 013    | 0,2  | 66      | 240 554    | 0,6  | 68      | 278 314    | 0,6  |
| Dänemark                               | 797     | 1 156 180  | 2,7  | 766     | 1 159 622  | 2,7  | 843     | 1 559 178  | 3,4  |
| Finnland                               | 289     | 616 756    | 1,4  | 294     | 624 472    | 1,5  | 296     | 686 698    | 1,5  |
| Frankreich                             | 330     | 1 581 469  | 3,7  | 334     | 1 660 554  | 3,9  | 306     | 1 479 802  | 3,2  |
| Griechenland                           | 346     | 1 327 420  | 3,1  | 455     | 1 752 131  | 4,1  | 629     | 2 537 405  | 5,5  |
| Großbritannien                         | 978     | 5 031 379  | 11,7 | 917     | 5 038 060  | 11,8 | 943     | 6 270 653  | 13,7 |
| Island                                 | 97      | 101 502    | 0,2  | 104     | 131 639    | 0,3  | 93      | 92 995     | 0,2  |
| Italien                                | 80      | 489 998    | 1,2  | 79      | 509 814    | 1,2  | 85      | 545 715    | 1,2  |
| Japan                                  | 122     | 725 238    | 1,7  | 153     | 940 408    | 2,2  | 107     | 1 107 919  | 2,4  |
| Liberia                                | 303     | 2 926 372  | 6,8  | 362     | 3 136 157  | 7,3  | 475     | 3 537 372  | 7,7  |
| Niederlande                            | 1 319   | 3 192 805  | 7,4  | 1 195   | 2 955 204  | 6,9  | 1 314   | 2 917 600  | 6,4  |
| Norwegen                               | 1 054   | 4 029 246  | 9,4  | 963     | 3 399 819  | 8,0  | 850     | 2 715 303  | 5,9  |
| Panama                                 | 115     | 571 117    | 1,3  | 92      | 450 064    | 1,1  | 166     | 727 491    | 1,6  |
| Polen                                  | 383     | 991 738    | 2,3  | 413     | 1 151 249  | 2,7  | 509     | 1 494 351  | 3,3  |
| Portugal                               | 75      | 181 159    | 0,4  | 65      | 228 934    | 0,5  | 78      | 362 472    | 0,8  |
| Schweden                               | 521     | 2 039 222  | 4,7  | 513     | 2 028 128  | 4,7  | 450     | 1 983 948  | 4,3  |
| Sowjetunion                            | 406     | 1 412 899  | 3,3  | 490     | 1 627 083  | 3,8  | 520     | 1 641 931  | 3,6  |
| Spanien                                | 115     | 118 483    | 0,3  | 123     | 122 786    | 0,3  | 118     | 120 375    | 0,3  |
| Vereinigte Staaten von Amerika         | 80      | 818 108    | 1,9  | 78      | 715 422    | 1,7  | 73      | 680 443    | 1,5  |
| Zypern                                 | 51      | 143 777    | 0,3  | 157     | 246 787    | 0,6  | 300     | 527 041    | 1,2  |
| Angekommene Schiffe insgesamt          | 18 878  | 42 902 235 | 100  | 18 620  | 42 703 116 | 100  | 18 699  | 45 777 469 | 100  |

1) Weniger als 50 Ankünfte sind nicht aufgeführt.

5. DER SCHIFFSVERKEHR ÜBER SEE 1970 BIS 1972 NACH ERDTEILEN UND AUSGEWÄHLTEN VERKEHRSGBIETEN  
(ohne Zwischenverkehr <sup>1)</sup>)

| Verkehrs-<br>gebiete                                      | Angekommen |            |         |            |         |            | Abgegangen |            |         |            |         |            |
|---|------------|------------|---------|------------|---------|------------|------------|------------|---------|------------|---------|------------|
|   | 1970       |            | 1971    |            | 1972    |            | 1970       |            | 1971    |            | 1972    |            |
|   | Schiffe    | NRT        | Schiffe | NRT        | Schiffe | NRT        | Schiffe    | NRT        | Schiffe | NRT        | Schiffe | NRT        |
| Europa 2)<br>darunter                                     | 13 664     | 18 037 046 | 13 627  | 18 447 045 | 13 768  | 20 119 641 | 14 490     | 19 593 450 | 14 209  | 20 749 545 | 14 656  | 23 037 574 |
| Bundesrepublik<br>Deutschland                             | 3 013      | 2 509 654  | 2 674   | 2 770 292  | 2 672   | 3 000 732  | 3 246      | 2 792 241  | 3 017   | 3 000 662  | 2 995   | 3 221 436  |
| DDR   | 198        | 482 416    | 326     | 594 338    | 352     | 593 782    | 450        | 407 211    | 603     | 569 656    | 806     | 526 873    |
| Finnland  | 415        | 476 913    | 467     | 523 778    | 447     | 526 624    | 492        | 620 742    | 489     | 520 000    | 579     | 766 145    |
| Schweden  | 992        | 1 094 034  | 986     | 1 059 742  | 915     | 1 395 026  | 1 171      | 1 289 433  | 1 123   | 1 246 241  | 986     | 1 212 014  |
| Norwegen  | 773        | 868 601    | 712     | 704 596    | 686     | 593 492    | 641        | 730 006    | 624     | 832 619    | 613     | 634 057    |
| Dänemark  | 2 132      | 789 325    | 2 084   | 966 439    | 1 837   | 795 783    | 2 561      | 958 733    | 2 248   | 854 577    | 2 089   | 947 615    |
| Großbritannien  | 2 134      | 3 011 069  | 2 125   | 2 636 506  | 2 145   | 2 650 799  | 2 075      | 3 511 447  | 1 923   | 2 769 456  | 2 064   | 2 880 330  |
| Niederlande   | 987        | 3 201 879  | 1 042   | 3 150 722  | 1 327   | 4 317 340  | 1 011      | 3 258 276  | 1 260   | 4 369 938  | 1 685   | 6 494 712  |
| Belgien   | 629        | 1 214 493  | 667     | 1 361 321  | 771     | 1 363 738  | 525        | 1 329 084  | 595     | 1 636 935  | 594     | 1 728 985  |
| Frankreich  | 300        | 552 273    | 386     | 571 142    | 467     | 688 049    | 235        | 703 302    | 228     | 622 607    | 242     | 710 103    |
| Portugal  | 144        | 141 826    | 179     | 113 934    | 182     | 144 315    | 161        | 234 865    | 190     | 260 967    | 201     | 192 401    |
| Spanien   | 333        | 245 050    | 330     | 273 373    | 362     | 363 735    | 308        | 249 817    | 279     | 246 319    | 329     | 294 289    |
| Türkei  | 133        | 244 071    | 154     | 311 185    | 166     | 350 232    | 167        | 323 195    | 168     | 384 381    | 143     | 325 695    |
| Polen   | 206        | 436 245    | 233     | 504 869    | 242     | 626 274    | 236        | 494 447    | 242     | 548 249    | 258     | 597 222    |
| Afrika  | 1 275      | 5 933 601  | 1 221   | 5 254 067  | 1 205   | 5 031 802  | 1 429      | 5 853 471  | 1 436   | 5 509 636  | 1 388   | 5 355 321  |
| darunter  |            |            |         |            |         |            |            |            |         |            |         |            |
| Nordafrika am<br>Mittelmeer                               | 243        | 2 110 713  | 231     | 1 408 228  | 193     | 1 120 846  | 270        | 1 177 917  | 290     | 754 787    | 285     | 711 151    |
| Nordafrika am<br>Atlantik                                 | 212        | 293 608    | 171     | 232 004    | 166     | 238 713    | 229        | 376 810    | 188     | 331 291    | 159     | 228 990    |
| Westafrika  | 507        | 1 863 723  | 319     | 2 086 352  | 575     | 2 324 624  | 533        | 2 305 996  | 577     | 2 547 977  | 607     | 2 703 523  |
| Südafrika   | 39         | 183 285    | 50      | 252 638    | 51      | 282 594    | 16         | 85 819     | 24      | 129 839    | 35      | 213 023    |
| Ostafrika   | 205        | 1 081 038  | 172     | 938 014    | 143     | 787 399    | 283        | 1 516 856  | 265     | 1 397 800  | 220     | 1 196 506  |
| Afrika am Golf<br>von Aden                                | 69         | 401 234    | 78      | 336 831    | 77      | 277 626    | 98         | 380 345    | 92      | 347 942    | 82      | 302 128    |
| Amerika   | 2 427      | 11 002 193 | 2 249   | 10 746 100 | 2 270   | 11 950 888 | 2 234      | 8 990 517  | 1 971   | 8 117 181  | 1 784   | 8 232 117  |
| darunter  |            |            |         |            |         |            |            |            |         |            |         |            |
| Nordamerika am<br>Atlantik                                | 703        | 3 865 251  | 556     | 3 154 411  | 534     | 3 465 113  | 537        | 2 844 232  | 424     | 2 229 241  | 358     | 2 228 202  |
| Golf von Mexiko<br>und Karibik                            | 609        | 2 941 781  | 648     | 3 270 541  | 708     | 3 674 216  | 718        | 2 627 454  | 661     | 2 440 786  | 620     | 2 451 915  |
| Südamerika am<br>Atlantik                                 | 523        | 1 987 263  | 519     | 2 124 335  | 541     | 2 301 140  | 453        | 1 595 479  | 438     | 1 679 208  | 416     | 1 585 202  |
| Nordamerika am<br>Pazifik                                 | 164        | 829 943    | 132     | 784 348    | 149     | 1 119 560  | 154        | 766 266    | 116     | 655 626    | 121     | 894 200    |
| Mittelamerika am<br>Pazifik                               | 73         | 173 148    | 67      | 165 072    | 55      | 206 463    | 90         | 251 025    | 63      | 170 864    | 61      | 225 470    |
| Südamerika am<br>Pazifik                                  | 349        | 1 202 862  | 320     | 1 245 146  | 283     | 1 184 396  | 273        | 900 454    | 257     | 937 578    | 208     | 847 128    |
| Asien   | 1 299      | 6 830 244  | 1 349   | 7 267 272  | 1 263   | 7 221 139  | 1 402      | 7 527 592  | 1 442   | 7 188 449  | 1 351   | 7 823 333  |
| darunter  |            |            |         |            |         |            |            |            |         |            |         |            |
| Nahost am<br>Mittelmeer                                   | 291        | 1 548 223  | 281     | 1 464 849  | 233     | 768 817    | 306        | 830 758    | 363     | 862 526    | 303     | 593 881    |
| Arabien und Per-<br>sischer Golf                          | 95         | 936 500    | 90      | 1 040 154  | 49      | 410 825    | 255        | 2 697 610  | 273     | 2 417 503  | 256     | 2 057 871  |
| Mittelost   | 194        | 825 800    | 188     | 838 386    | 201     | 985 039    | 176        | 755 543    | 175     | 786 801    | 188     | 889 889    |
| Sundainseln und<br>Philippinen                            | 149        | 657 115    | 172     | 780 796    | 150     | 837 639    | 96         | 390 502    | 105     | 432 612    | 90      | 390 859    |
| Fernost   | 570        | 2 862 606  | 618     | 3 143 087  | 630     | 4 218 819  | 565        | 2 853 179  | 526     | 2 689 007  | 514     | 3 890 833  |
| Australien und<br>Ozeanien                                | 207        | 1 090 817  | 167     | 977 436    | 192     | 1 451 475  | 176        | 950 925    | 149     | 1 093 477  | 153     | 1 171 401  |
| darunter  |            |            |         |            |         |            |            |            |         |            |         |            |
| Australien  | 104        | 593 502    | 79      | 572 564    | 96      | 962 998    | 92         | 532 183    | 83      | 764 131    | 86      | 816 003    |
| Neuseeland  | 52         | 266 098    | 55      | 260 029    | 58      | 297 448    | 27         | 140 016    | 27      | 130 961    | 28      | 152 532    |
| Eismeergebiete und<br>nicht ermittelte<br>Verkehrsbezirke | 6          | 8 334      | 7       | 11 196     | 1       | 2 524      | 4          | 7 684      | 3       | 5 847      | 1       | 1 088      |
| Gesamtverkehr   | 18 878     | 42 902 235 | 18 620  | 42 703 116 | 18 699  | 45 777 469 | 19 735     | 42 923 639 | 19 210  | 42 663 835 | 19 333  | 45 620 834 |

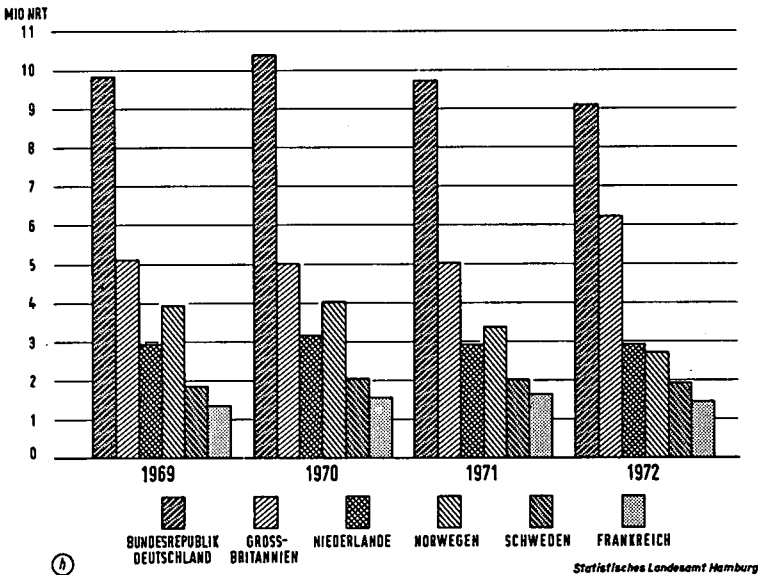
1) Es werden Ankünfte und Abgänge nur jeweils einmal für den Herkunfts- bzw. Bestimmungshafen ausgewiesen.  
2) einschließlich UdSSR - Fernost.

6. DER SCHIFFSVERKEHR ÜBER SEE 1970 BIS 1972 NACH REGELMÄSSIGEN SCHIFFFAHRTSLINIEN

| Bestimmungs-<br>verkehrsgebiete   | 1970          |                  |            | 1971          |                  |            | 1972          |                  |            |
|---|---------------|------------------|------------|---------------|------------------|------------|---------------|------------------|------------|
|   | Anzahl        |                  | NRT        | Anzahl        |                  | NRT        | Anzahl        |                  | NRT        |
|   | der<br>Linien | der<br>Abfahrten |            | der<br>Linien | der<br>Abfahrten |            | der<br>Linien | der<br>Abfahrten |            |
| Europa  | 66            | 4 104            | 3 296 539  | 65            | 4 380            | 3 288 231  | 71            | 4 143            | 2 927 635  |
| darunter  |               |                  |            |               |                  |            |               |                  |            |
| Bundesgebiet  | 4             | 601              | 495 797    | 4             | 574              | 569 327    | 4             | 534              | 578 123    |
| DDR   | 1             | 38               | 14 099     | 1             | 42               | 16 289     | 1             | 42               | 16 622     |
| Ostgebiete des Deutschen Reiches<br>(Stand vom 31.12.1937)                          | 2             | 67               | 57 937     | 3             | 76               | 101 168    | 2             | 74               | 44 961     |
| Finnland  | 1             | 285              | 212 726    | 1             | 299              | 223 793    | 1             | 281              | 210 441    |
| Schweden  | 4             | 359              | 95 319     | 4             | 348              | 95 192     | 5             | 344              | 100 394    |
| Norwegen  | 3             | 260              | 288 292    | 3             | 251              | 287 393    | 4             | 217              | 116 670    |
| Dänemark  | 5             | 373              | 63 266     | 4             | 382              | 67 275     | 4             | 323              | 54 393     |
| Großbritannien und Nordirland   | 15            | 956              | 938 670    | 15            | 1 137            | 604 605    | 17            | 1 083            | 563 646    |
| Niederlande, Belgien  | 3             | 141              | 21 882     | 4             | 172              | 102 724    | 4             | 153              | 48 718     |
| Spanien am Atlantischen Ozean, Portugal<br>und Azoren                               | 6             | 315              | 163 466    | 6             | 349              | 165 653    | 7             | 376              | 186 807    |
| Europäische Länder am Mittelländischen<br>und am Schwarzen Meer                     | 15            | 343              | 537 214    | 13            | 339              | 595 118    | 14            | 325              | 601 134    |
| Polen   | 2             | 101              | 89 658     | 2             | 103              | 68 099     | 2             | 120              | 130 497    |
| Sowjetunion, Ostsee   | 1             | 54               | 176 203    | 1             | 80               | 202 720    | 1             | 69               | 121 711    |
| Afrika  | 46            | 1 210            | 3 712 701  | 46            | 1 222            | 3 771 040  | 45            | 1 233            | 3 958 399  |
| darunter  |               |                  |            |               |                  |            |               |                  |            |
| Afrika am Mittelmeer und Ägypten  | 10            | 212              | 310 838    | 9             | 237              | 346 248    | 9             | 233              | 359 831    |
| Nordafrika am Atlantik  | 3             | 96               | 74 624     | 3             | 82               | 67 070     | 2             | 74               | 63 847     |
| Afrika am Atlantischen Ozean  | 15            | 522              | 1 466 357  | 16            | 559              | 1 665 091  | 18            | 610              | 1 955 006  |
| Süd- und Ostafrika  | 18            | 380              | 1 860 882  | 18            | 344              | 1 692 631  | 16            | 316              | 1 579 715  |
| Amerika   | 73            | 1 787            | 6 753 334  | 59            | 1 656            | 6 588 338  | 64            | 1 609            | 7 286 023  |
| darunter  |               |                  |            |               |                  |            |               |                  |            |
| Kanada am Atlantik und an den Großen Seen,<br>Vereinigte Staaten an den Großen Seen | 9             | 155              | 372 617    | 6             | 137              | 373 122    | 6             | 100              | 312 687    |
| Vereinigte Staaten am Atlantik und am<br>Golf von Mexiko                            | 20            | 374              | 2 045 314  | 14            | 291              | 1 697 175  | 18            | 304              | 1 999 616  |
| Mittelamerika, Westindien, Mexiko,<br>Venezuela und Kolumbien                       | 14            | 529              | 1 568 470  | 13            | 525              | 1 707 291  | 13            | 505              | 1 830 823  |
| Brasilien, Uruguay und Argentinien  | 15            | 389              | 1 336 626  | 13            | 406              | 1 470 853  | 14            | 411              | 1 542 174  |
| Nordamerika Westküste   | 6             | 150              | 744 793    | 6             | 111              | 620 205    | 5             | 117              | 861 558    |
| Südamerika Westküste  | 9             | 190              | 685 514    | 7             | 186              | 719 690    | 8             | 172              | 739 165    |
| Asien   | 59            | 1 187            | 4 718 222  | 62            | 1 277            | 4 980 177  | 66            | 1 210            | 6 234 857  |
| darunter  |               |                  |            |               |                  |            |               |                  |            |
| Cypern, Syrien, Libanon und Israel  | 8             | 266              | 359 234    | 10            | 324              | 445 829    | 9             | 288              | 470 094    |
| Persischer Golf   | 13            | 165              | 754 824    | 12            | 187              | 821 804    | 12            | 185              | 849 998    |
| Indien, Ceylon, Pakistan, Birma u. Malaysia   | 15            | 162              | 693 931    | 14            | 163              | 737 928    | 16            | 172              | 816 979    |
| Sunda-Inseln und Philippinen  | 6             | 91               | 376 753    | 8             | 97               | 392 602    | 7             | 89               | 387 034    |
| Thailand, China und Japan   | 17            | 503              | 2 533 480  | 18            | 506              | 2 582 014  | 22            | 476              | 3 710 752  |
| Australien, Neuseeland und Ozeanien   | 7             | 168              | 913 623    | 6             | 146              | 1 071 977  | 8             | 148              | 1 134 194  |
| Insgesamt   | 251           | 8 456            | 19 394 419 | 238           | 8 681            | 19 699 763 | 254           | 8 343            | 21 541 108 |

Schaubild 14

Die im Hamburger Hafen im Seeverkehr angekommenen Schiffe  
nach Heimatstaaten 1969 bis 1972  
(in Mio Netto-Register-Tonnen)





7. DER GÜTERVERKEHR ÜBER SEE 1936 UND 1969 BIS 1972 NACH HINTERLANDSBEREICHEN  
- Ab- und Zulaufverkehr -  
(in 1000 t brutto)

| Art der Angaben   | 1936   | 1969   | 1970   | 1971   | 1972   | Veränderung<br>1972<br>gegenüber<br>1971<br>in % |
|---|--------|--------|--------|--------|--------|--|
| Außenhandel der Bundesrepublik Deutschland                                | 9 795  | 30 504 | 35 237 | 36 000 | 36 737 | + 2,0  |
| Durchfuhr des Auslandes und Durchgangsverkehr<br>der DDR und Berlin (Ost) | 8 785  | 6 785  | 8 826  | 6 797  | 6 523  | - 4,0  |
| davon   |        |        |        |        |        |  |
| Land- und flußwärtige Durchfuhr/Durchgang                                 | 6 384  | 4 391  | 6 304  | 4 725  | 4 269  | - 9,7  |
| darunter  |        |        |        |        |        |  |
| Durchgang der DDR und Berlin (Ost)  | 4 120  | 1 703  | 2 726  | 1 412  | 1 437  | + 1,8  |
| Seeumschlag   | 2 401  | 2 394  | 2 522  | 2 072  | 2 254  | + 8,9  |
| Küstenverkehr mit Häfen der BRD   | 2 140  | 1 658  | 1 782  | 1 797  | 1 941  | + 8,0  |
| Übriger Verkehr 1)  | 1 353  | 1 956  | 1 114  | 709    | 1 053  | + 48,5   |
| I n s g e s a m t   | 22 073 | 40 903 | 46 959 | 45 303 | 46 254 | + 2,1  |

1) Lager- und Zwischenauslandsverkehr.

8. DER GÜTERVERKEHR ÜBER SEE 1936 UND 1969 BIS 1972 IN DER GLIEDERUNG NACH MASSEN-, SACK- UND STOCKGÜTERN  
(in 1000 t brutto)

| Güterarten         | Empfang |        |        |        |        | Versand |        |        |        |        |
|--------------------|---------|--------|--------|--------|--------|---------|--------|--------|--------|--------|
|                    | 1936    | 1969   | 1970   | 1971   | 1972   | 1936    | 1969   | 1970   | 1971   | 1972   |
| Massengut          | 9 221   | 23 199 | 28 434 | 27 993 | 28 099 | 2 074   | 4 384  | 4 551  | 4 314  | 4 773  |
| Sack- und Stückgut | 5 612   | 7 193  | 7 635  | 7 096  | 7 482  | 5 166   | 6 127  | 6 339  | 5 899  | 5 900  |
| I n s g e s a m t  | 14 833  | 30 392 | 36 069 | 35 090 | 35 581 | 7 240   | 10 511 | 10 890 | 10 213 | 10 673 |

9. DER ANTEIL DER DEUTSCHEN HÄFEN AM SEEWÄRTIGEN GÜTERVERKEHR DES BUNDESGBIETES  
1936 UND 1968 BIS 1972

| Häfen             | 1936   |      | 1968    |      | 1969    |      | 1970    |      | 1971    |      | 1972    |      |
|-------------------|--------|------|---------|------|---------|------|---------|------|---------|------|---------|------|
|                   | 1000 t | %    | 1000 t  | %    | 1000 t  | %    | 1000 t  | %    | 1000 t  | %    | 1000 t  | %    |
| I n s g e s a m t | 43 848 | 100  | 117 448 | 100  | 126 968 | 100  | 141 169 | 100  | 136 073 | 100  | 131 010 | 100  |
| davon             |        |      |         |      |         |      |         |      |         |      |         |      |
| Hamburg           | 22 073 | 50,3 | 38 252  | 32,5 | 40 903  | 32,2 | 46 959  | 33,3 | 45 303  | 33,3 | 46 254  | 35,3 |
| Wilhelmshaven     | 262    | 0,6  | 20 766  | 17,7 | 21 128  | 16,6 | 22 331  | 15,8 | 23 519  | 17,3 | 23 196  | 17,7 |
| Bremische Häfen   | 6 776  | 15,5 | 18 984  | 16,2 | 20 595  | 16,2 | 23 381  | 16,6 | 22 637  | 16,6 | 23 416  | 17,9 |
| Emden             | 7 943  | 18,1 | 12 443  | 10,6 | 13 982  | 11,0 | 15 241  | 10,8 | 13 194  | 9,7  | 12 432  | 9,5  |
| Lübeck            | 2 161  | 4,9  | 4 958   | 4,2  | 5 802   | 4,6  | 6 730   | 4,8  | 6 448   | 4,7  | 5 575   | 4,2  |
| Nordenham         | 1 162  | 2,7  | 3 839   | 3,3  | 4 047   | 3,2  | 4 172   | 2,9  | 3 446   | 2,5  | 3 771   | 2,9  |
| Brake             | 318    | 0,7  | 2 531   | 2,1  | 3 402   | 2,7  | 4 211   | 3,0  | 3 614   | 2,7  | 3 614   | 2,8  |
| Übrige Häfen      | 3 153  | 7,2  | 15 675  | 13,4 | 17 109  | 13,5 | 18 144  | 12,8 | 17 912  | 13,2 | 12 752  | 9,7  |

Quelle: Statistisches Bundesamt

10. DER GÖTERVERKEHR OBER SEE 1970 BIS 1972 NACH GÖTERHAUPTGRUPPEN  
(Mengen in 1000 t)

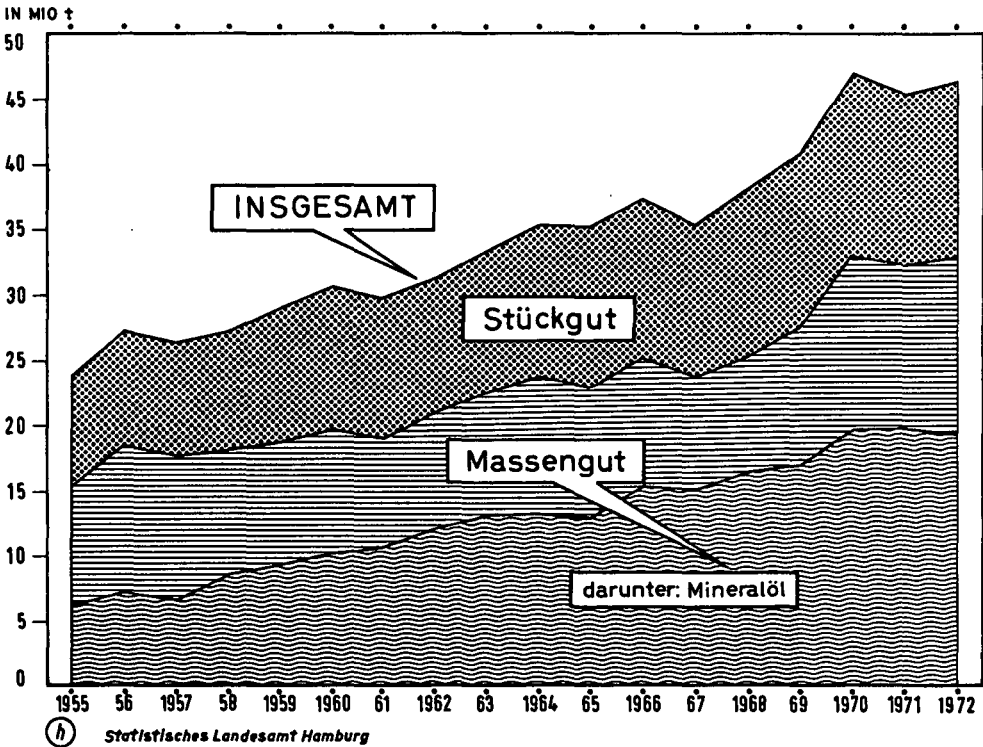
| Güterhauptgruppen   | Empfang  |          |          | Versand  |          |          |
|---|----------|----------|----------|----------|----------|----------|
|   | 1970     | 1971     | 1972     | 1970     | 1971     | 1972     |
| I n s g e s a m t   | 36 068,8 | 35 090,3 | 35 580,7 | 10 890,1 | 10 213,0 | 10 673,6 |
| darunter  |          |          |          |          |          |          |
| Lebende Tiere   | 15,7     | 3,1      | 11,2     | 0,7      | 0,5      | 0,8      |
| Getreide  | 2 013,0  | 2 355,8  | 3 104,5  | 351,1    | 196,5    | 275,0    |
| Kartoffeln  | 1,5      | 2,0      | 1,8      | 6,0      | 5,6      | 10,8     |
| Frische Früchte, frisches und gefrorenes Gemüse   | 1 034,3  | 992,4    | 910,9    | 45,1     | 40,6     | 45,8     |
| Spinnstoffe und textile Abfälle   | 201,8    | 173,7    | 182,1    | 109,9    | 94,8     | 97,5     |
| Holz und Kork   | 571,9    | 502,0    | 542,8    | 93,2     | 71,2     | 77,7     |
| Zuckerrüben   | -        | 0,0      | 0,0      | -        | -        | -        |
| Sonstige pflanzliche, tierische und verwandte Rohstoffe                                 | 587,9    | 541,9    | 551,3    | 86,3     | 88,3     | 84,5     |
| Zucker  | 263,0    | 277,0    | 224,1    | 188,3    | 118,2    | 46,7     |
| Getränke  | 45,0     | 41,6     | 49,8     | 62,9     | 64,8     | 64,3     |
| Genußmittel und Nahrungsmittelzubereitungen a.n.g.                                      | 551,1    | 522,5    | 615,1    | 128,3    | 117,3    | 147,0    |
| Fleisch, Fische, Fleisch- und Fischwaren, Eier, Milch und Milcherzeugnisse, Speisefette | 310,0    | 273,3    | 314,2    | 211,2    | 246,5    | 193,9    |
| Getreide-, Obst- und Gemüseerzeugnisse, Hopfen  | 568,2    | 592,9    | 677,7    | 197,3    | 199,8    | 216,7    |
| Futtermittel  | 1 676,9  | 1 764,6  | 1 699,3  | 525,1    | 408,2    | 423,2    |
| Ölsaaten, Ölfrüchte, pflanzliche und tierische Öle und Fette (ausgenommen Speisefette)  | 1 805,0  | 2 040,0  | 2 056,1  | 212,9    | 260,4    | 319,5    |
| Steinkohle und Steinkohlenbriketts  | 2 997,0  | 2 074,4  | 1 983,8  | 0,5      | 3,3      | 1,1      |
| Braunkohle, Braunkohlenbriketts und Torf  | 1,1      | 0,7      | 0,5      | 1,4      | 0,5      | 2,2      |
| Steinkohlen- und Braunkohlenkoks  | 20,4     | 5,7      | 4,4      | 313,8    | 432,7    | 571,6    |
| Rohes Erdöl   | 12 165,7 | 11 136,8 | 11 116,7 | -        | -        | -        |
| Kraftstoffe und Heizöl  | 5 061,7  | 5 798,2  | 5 295,4  | 1 914,5  | 2 035,0  | 1 762,9  |
| Natur-, Raffinerie- und verwandte Gase  | -        | 0,0      | -        | 3,6      | 0,8      | 2,0      |
| Mineralölerzeugnisse, a.n.g.  | 230,6    | 280,6    | 297,9    | 394,4    | 534,6    | 674,4    |
| Eisenerze (ausgenommen Schwefelkiesabbrände)  | 800,2    | 1 108,2  | 891,0    | 1,2      | 0,3      | 0,2      |
| NE-Metallerze, -abfälle und -schrott  | 367,2    | 288,2    | 483,3    | 10,6     | 16,4     | 14,9     |
| Eisen- und Stahlabfälle und -schrott, Schwefelkiesabbrände                              | 273,7    | 184,5    | 27,1     | 42,3     | 36,3     | 62,2     |
| Roheisen, Ferrolegierungen, Rohstahl  | 19,5     | 20,3     | 16,2     | 104,7    | 54,6     | 16,2     |
| Stahlhalbzeug   | 26,0     | 37,0     | 111,1    | 133,4    | 138,1    | 183,9    |
| Stab- und Formstahl, Draht, Eisenbahnoberbaumaterial                                    | 207,6    | 214,6    | 209,6    | 457,2    | 351,2    | 406,6    |
| Stahlbleche, Bandstahl, Weißblech und -band   | 135,1    | 140,4    | 130,5    | 329,9    | 288,5    | 387,0    |
| Rohre u.ä. aus Stahl; rohe Gießereierzeugnisse und Schmiedestücke aus Eisen und Stahl   | 22,8     | 20,0     | 22,4     | 213,4    | 246,7    | 204,4    |
| NE-Metalle und NE-Metallhalbzeug  | 338,9    | 332,0    | 286,7    | 161,7    | 163,9    | 186,5    |
| Sand, Kies, Bims, Ton, Schlacken  | 73,5     | 48,5     | 43,5     | 11,7     | 10,2     | 11,9     |
| Salz, Schwefelkies, Schwefel  | 16,7     | 10,0     | 5,7      | 144,6    | 99,6     | 81,1     |
| Sonstige Steine, Erden und verwandte Rohmineralien                                      | 1 002,6  | 931,6    | 1 048,2  | 76,6     | 55,6     | 63,3     |
| Zement und Kalk   | 68,0     | 8,7      | 10,9     | 101,6    | 87,9     | 48,0     |
| Gips  | 0,7      | 0,4      | 0,5      | 10,3     | 9,1      | 11,0     |
| Sonstige mineralische Baustoffe u.ä. (ausgenommen Glas)                                 | 56,3     | 53,9     | 81,1     | 112,8    | 139,8    | 114,6    |

NOCH: 10. DER GÖTERVERKEHR OBER SEE 1970 BIS 1972 NACH GÖTERHAUPTGRUPPEN  
(Mengen in 1000 t)

| Güterhauptgruppen   | Empfang |       |       | Versand |       |       |
|---|---------|-------|-------|---------|-------|-------|
|   | 1970    | 1971  | 1972  | 1970    | 1971  | 1972  |
| Natürliche Düngemittel  | 475,7   | 306,7 | 281,2 | 7,1     | 1,0   | 1,1   |
| Chemische Düngemittel   | 31,9    | 25,9  | 37,2  | 1 175,9 | 651,4 | 733,4 |
| Chemische Grundstoffe (ausgenommen Aluminiumoxyd und -hydroxyd) | 142,9   | 159,3 | 177,4 | 387,8   | 399,4 | 612,2 |
| Aluminiumoxyd und -hydroxyd                                     | 5,8     | 5,5   | 3,3   | 5,6     | 7,0   | 4,7   |
| Benzol, Teere u.ä. Destillationserzeugnisse                     | 26,5    | 41,6  | 58,8  | 32,1    | 21,0  | 31,3  |
| Zellstoff und Altpapier   | 228,9   | 175,1 | 185,9 | 33,0    | 19,6  | 27,3  |
| Sonstige chemische Erzeugnisse (einschl. Stärke)                | 156,8   | 146,0 | 128,1 | 266,5   | 246,2 | 259,1 |
| Fahrzeuge   | 53,8    | 55,8  | 47,0  | 321,3   | 358,8 | 323,4 |
| Landwirtschaftliche Maschinen                                   | 7,7     | 5,7   | 5,0   | 34,9    | 34,6  | 37,2  |
| Elektrotechnische Erzeugnisse, andere Maschinen                 | 155,2   | 173,0 | 181,9 | 686,0   | 636,0 | 600,8 |
| Baukonstruktionen aus Metall; EBM-Waren                         | 39,9    | 37,7  | 41,0  | 223,4   | 220,4 | 183,3 |
| Glas, Glaswaren, feinkeramische u.ä. mineralische Erzeugnisse   | 32,1    | 39,0  | 44,7  | 121,5   | 117,0 | 107,9 |
| Leder, Lederwaren, Textilien, Bekleidung                        | 163,1   | 171,3 | 226,2 | 171,9   | 162,6 | 167,3 |
| Sonstige Halb- und Fertigwaren                                  | 874,2   | 830,6 | 921,0 | 516,0   | 515,2 | 528,3 |
| Besondere Transportgüter (einschl. Sammel- und Stückgut)        | 143,7   | 175,6 | 234,6 | 148,5   | 205,0 | 246,8 |

Schaubild 15

Der Güterverkehr über See des Hafens Hamburg 1955 bis 1972  
(Mengen in Mio Tonnen)



11. DER GÜTERVERKEHR ÜBER SEE 1970 BIS 1972 NACH VERKEHRSGEBIETEN <sup>1)</sup>  
(Mengen in 1000 t)

| Verkehrsgebiete                   | Empfang  |          |          | Versand  |          |          |
|-----------------------------------|----------|----------|----------|----------|----------|----------|
|                                   | 1970     | 1971     | 1972     | 1970     | 1971     | 1972     |
| <b>Insgesamt</b>                  | 36 068,8 | 35 090,3 | 35 580,7 | 10 890,1 | 10 213,0 | 10 673,6 |
| davon                             |          |          |          |          |          |          |
| Europa                            | 14 213,4 | 14 121,1 | 16 324,7 | 5 988,1  | 5 756,4  | 6 355,1  |
| darunter                          |          |          |          |          |          |          |
| Bundesrepublik Deutschland        | 375,0    | 371,8    | 520,5    | 1 407,3  | 1 425,0  | 1 420,2  |
| DDR                               | 27,7     | 28,3     | 3,5      | 95,7     | 102,5    | 199,9    |
| Finnland                          | 515,0    | 453,7    | 462,5    | 289,3    | 297,4    | 318,4    |
| Schweden                          | 648,0    | 905,0    | 913,5    | 457,6    | 505,8    | 448,8    |
| Norwegen                          | 672,5    | 381,7    | 502,0    | 226,0    | 196,0    | 207,5    |
| Dänemark                          | 717,4    | 645,4    | 634,9    | 602,1    | 567,6    | 677,9    |
| Island                            | 17,2     | 18,5     | 26,2     | 45,1     | 42,9     | 40,1     |
| Großbritannien                    | 1 303,5  | 1 314,9  | 1 336,9  | 1 496,8  | 1 257,3  | 1 273,8  |
| Irland                            | 92,2     | 59,8     | 255,6    | 65,3     | 65,9     | 93,4     |
| Niederlande                       | 4 912,9  | 5 092,1  | 6 681,1  | 275,3    | 358,5    | 375,7    |
| Belgien                           | 625,4    | 761,9    | 581,3    | 158,1    | 142,1    | 200,8    |
| Frankreich                        | 221,9    | 376,3    | 331,9    | 35,3     | 44,1     | 96,2     |
| Portugal                          | 76,9     | 64,4     | 67,0     | 136,2    | 126,7    | 136,8    |
| Spanien                           | 305,5    | 274,1    | 444,2    | 123,5    | 92,7     | 203,4    |
| Italien                           | 990,3    | 872,8    | 784,4    | 81,8     | 83,3     | 30,3     |
| Griechenland                      | 96,2     | 95,2     | 117,0    | 99,6     | 97,5     | 108,2    |
| Türkei                            | 108,2    | 101,3    | 226,2    | 77,7     | 74,0     | 122,6    |
| Rumänien                          | 156,7    | 404,8    | 324,4    | 23,2     | 10,3     | 57,2     |
| Polen                             | 95,0     | 77,8     | 56,5     | 63,0     | 56,1     | 105,5    |
| Sowjetunion                       | 1 824,5  | 1 558,2  | 1 595,0  | 98,6     | 108,3    | 72,5     |
| Afrika                            | 5 814,0  | 5 094,1  | 4 463,8  | 1 205,2  | 1 189,6  | 1 106,5  |
| darunter                          |          |          |          |          |          |          |
| Nordafrika am Mittelmeer          | 3 430,5  | 2 540,1  | 2 182,6  | 263,2    | 245,9    | 268,4    |
| Nordafrika am Atlantik            | 257,9    | 183,2    | 172,7    | 130,8    | 89,9     | 95,7     |
| Westafrika                        | 1 398,8  | 1 826,6  | 1 613,0  | 338,5    | 335,6    | 312,5    |
| Südafrika                         | 194,9    | 188,1    | 212,4    | 244,8    | 248,9    | 194,7    |
| Ostafrika                         | 172,5    | 148,8    | 142,3    | 175,0    | 212,8    | 181,5    |
| Afrika am Golf von Aden           | 359,4    | 207,3    | 140,9    | 52,9     | 56,3     | 53,6     |
| Amerika                           | 10 106,4 | 9 783,4  | 9 631,5  | 1 699,3  | 1 543,9  | 1 478,4  |
| darunter                          |          |          |          |          |          |          |
| Nordamerika am Atlantik           | 3 616,9  | 2 837,3  | 2 826,7  | 601,7    | 557,2    | 511,6    |
| Golf von Mexiko, Karibisches Meer | 3 665,6  | 4 026,0  | 4 074,8  | 507,7    | 415,9    | 436,1    |
| Südamerika am Atlantik            | 1 655,8  | 1 753,6  | 1 691,7  | 337,7    | 293,3    | 296,9    |
| Nordamerika am Pazifik            | 313,7    | 271,1    | 291,4    | 71,0     | 86,3     | 84,7     |
| Mittelamerika am Pazifik          | 74,5     | 65,2     | 88,7     | 41,0     | 56,8     | 45,6     |
| Südamerika am Pazifik             | 779,6    | 828,6    | 683,3    | 137,8    | 132,5    | 102,0    |
| Asien                             | 5 367,7  | 5 328,5  | 3 835,4  | 1 811,9  | 1 502,1  | 1 526,5  |
| darunter                          |          |          |          |          |          |          |
| Nahost am Mittelmeer              | 2 082,2  | 1 817,9  | 992,3    | 138,7    | 175,5    | 170,3    |
| Arabien am Persischen Golf        | 1 489,8  | 1 577,7  | 726,9    | 245,4    | 251,9    | 229,1    |
| Mitteloost                        | 452,6    | 432,3    | 492,1    | 366,9    | 328,4    | 376,8    |
| Sundainseln - Philippinen         | 424,9    | 515,4    | 527,1    | 115,1    | 136,0    | 92,7     |
| Fernost                           | 918,2    | 985,2    | 1 096,9  | 945,8    | 610,0    | 657,7    |
| Australien, Ozeanien              | 553,1    | 734,6    | 1 324,5  | 185,6    | 221,0    | 205,9    |
| darunter                          |          |          |          |          |          |          |
| Australien                        | 460,9    | 635,5    | 1 060,5  | 134,0    | 176,0    | 168,4    |
| Neuseeland                        | 40,2     | 40,7     | 47,6     | 21,6     | 15,5     | 19,7     |
| Nicht ermittelte Länder           | 14,2     | 28,7     | 0,1      | -        | -        | 1,2      |

1) Weitergehende Ergebnisse in der Veröffentlichung „Handel und Schifffahrt des Hafens Hamburg“.

12. ZAHL DER IM HAMBURGER HAFEN UMGESCHLAGENEN CONTAINER <sup>1)</sup> 1971 UND 1972 NACH AUSGEWÄHLTEN VERKEHRSGBIETEN

| Verkehrsgebiete         | 1971                         |                            |                    |                            | 1972                         |                            |                    |                            |
|-------------------------|------------------------------|----------------------------|--------------------|----------------------------|------------------------------|----------------------------|--------------------|----------------------------|
|                         | Beladene und leere Container |                            | Beladene Container |                            | Beladene und leere Container |                            | Beladene Container |                            |
|                         | zusammen                     | darunter Groß-container 2) | zusammen           | darunter Groß-container 2) | zusammen                     | darunter Groß-container 2) | zusammen           | darunter Groß-container 2) |
| Empfang                 |                              |                            |                    |                            |                              |                            |                    |                            |
| Europa                  | 12 080                       | 11 617                     | 8 157              | 8 084                      | 17 114                       | 16 814                     | 11 307             | 11 248                     |
| darunter                |                              |                            |                    |                            |                              |                            |                    |                            |
| Großbritannien          | 6 815                        | 6 766                      | 5 024              | 5 009                      | 8 748                        | 8 625                      | 6 063              | 6 034                      |
| Afrika                  | 383                          | 147                        | 82                 | 37                         | 728                          | 385                        | 106                | 55                         |
| Amerika                 | 19 123                       | 18 691                     | 15 478             | 15 318                     | 23 130                       | 22 934                     | 17 582             | 17 569                     |
| darunter                |                              |                            |                    |                            |                              |                            |                    |                            |
| Nordamerika am Atlantik | 13 573                       | 13 455                     | 10 615             | 10 587                     | 15 360                       | 15 306                     | 10 907             | 10 900                     |
| Nordamerika am Pazifik  | 3 809                        | 3 688                      | 3 713              | 3 592                      | 5 572                        | 5 572                      | 5 425              | 5 425                      |
| Asien                   | 4 143                        | 4 093                      | 3 702              | 3 685                      | 21 221                       | 21 193                     | 20 470             | 20 459                     |
| darunter                |                              |                            |                    |                            |                              |                            |                    |                            |
| Fernost                 | 3 870                        | 3 831                      | 3 593              | 3 576                      | 20 406                       | 20 399                     | 19 715             | 19 708                     |
| Australien, Ozeanien    | 604                          | 536                        | 506                | 506                        | 1 137                        | 1 137                      | 1 070              | 1 070                      |
| <b>I n s e s a m t</b>  | <b>36 333</b>                | <b>35 084</b>              | <b>27 925</b>      | <b>27 630</b>              | <b>63 330</b>                | <b>62 463</b>              | <b>50 535</b>      | <b>50 401</b>              |
| Versand                 |                              |                            |                    |                            |                              |                            |                    |                            |
| Europa                  | 12 046                       | 11 454                     | 10 746             | 10 261                     | 16 119                       | 15 551                     | 14 758             | 14 216                     |
| darunter                |                              |                            |                    |                            |                              |                            |                    |                            |
| Großbritannien          | 6 988                        | 6 943                      | 6 419              | 6 392                      | 8 965                        | 8 949                      | 8 505              | 8 494                      |
| Afrika                  | 334                          | 249                        | 326                | 241                        | 455                          | 253                        | 398                | 211                        |
| Amerika                 | 30 188                       | 29 046                     | 27 128             | 26 304                     | 29 402                       | 29 055                     | 26 944             | 26 675                     |
| darunter                |                              |                            |                    |                            |                              |                            |                    |                            |
| Nordamerika am Atlantik | 24 601                       | 24 313                     | 22 455             | 22 167                     | 22 853                       | 22 789                     | 20 942             | 20 878                     |
| Nordamerika am Pazifik  | 4 248                        | 3 953                      | 3 829              | 3 534                      | 5 164                        | 5 139                      | 4 884              | 4 859                      |
| Asien                   | 2 778                        | 2 745                      | 2 479              | 2 450                      | 15 852                       | 15 816                     | 11 369             | 11 337                     |
| darunter                |                              |                            |                    |                            |                              |                            |                    |                            |
| Fernost                 | 2 463                        | 2 436                      | 2 212              | 2 185                      | 14 609                       | 14 597                     | 10 395             | 10 383                     |
| Australien, Ozeanien    | 12 999                       | 12 999                     | 12 963             | 12 963                     | 14 148                       | 14 135                     | 13 915             | 13 905                     |
| <b>I n s e s a m t</b>  | <b>58 345</b>                | <b>56 493</b>              | <b>53 642</b>      | <b>52 219</b>              | <b>75 976</b>                | <b>74 810</b>              | <b>67 384</b>      | <b>66 344</b>              |

1) einschl. Trailer.

2) Normalcontainer von 20 Fuß und mehr, Spezialcontainer, Trailer.

13. NETTO-GEWICHT <sup>1)</sup> DER IN CONTAINERN <sup>2)</sup> UMGESCHLAGENEN GÜTER 1971 UND 1972 NACH AUSGEWÄHLTEN VERKEHRSGEBIETEN  
(Mengen in t)

| Verkehrsbereiche           | Empfang       |   |               |   | Versand       |   |               |   |
|----------------------------|---------------|---|---------------|---|---------------|---|---------------|---|
|                            | 1971          |   | 1972          |   | 1971          |   | 1972          |   |
|                            | zu-<br>sammen | darunter<br>in Groß-<br>container<br>3) | zu-<br>sammen | darunter<br>in Groß-<br>container<br>3) | zu-<br>sammen | darunter<br>in Groß-<br>container<br>3) | zu-<br>sammen | darunter<br>in Groß-<br>container<br>3) |
| Europa                     | 92 392        | 92 237                                  | 141 463       | 141 340                                 | 119 514       | 118 482                                 | 172 183       | 170 337                                 |
| darunter<br>Großbritannien | 57 910        | 57 875                                  | 77 518        | 77 440                                  | 76 020        | 75 989                                  | 108 356       | 108 337                                 |
| Afrika                     | 508           | 330                                     | 526           | 384                                     | 1 508         | 1 269                                   | 1 804         | 1 292                                   |
| Amerika                    | 183 833       | 183 362                                 | 222 449       | 222 397                                 | 293 925       | 291 945                                 | 299 180       | 298 460                                 |
| darunter                   |               |   |               |   |               |   |               |   |
| Nordamerika am Atlantik    | 128 129       | 128 071                                 | 132 979       | 132 960                                 | 256 112       | 255 476                                 | 252 916       | 252 730                                 |
| Nordamerika am Pazifik     | 45 926        | 45 520                                  | 77 205        | 77 205                                  | 32 327        | 31 644                                  | 38 020        | 37 894                                  |
| Asien                      | 19 887        | 19 855                                  | 191 561       | 191 535                                 | 22 585        | 22 492                                  | 106 808       | 106 639                                 |
| darunter                   |               |   |               |   |               |   |               |   |
| Fernost                    | 19 082        | 19 050                                  | 183 296       | 183 277                                 | 19 802        | 19 716                                  | 94 372        | 94 243                                  |
| Australien, Ozeanien       | 4 925         | 4 925                                   | 14 149        | 14 149                                  | 106 821       | 106 821                                 | 114 115       | 114 101                                 |
| I n s g e s a m t          | 301 545       | 300 709                                 | 570 148       | 569 805                                 | 544 353       | 541 009                                 | 694 090       | 690 829                                 |

1) ohne Eigengewicht der Container, Trailer (1971 = 203 967 t; 1972 = 291 173 t).

2) einschl. Trailer.

3) Normalcontainer von 20 Fuß und mehr, Spezialcontainer, Trailer.

14. NETTO-GEWICHT <sup>1)</sup> DER IN CONTAINERN <sup>2)</sup> UMGESCHLAGENEN GÜTER 1971 UND 1972 NACH AUSGEWÄHLTEN GÜTERHAUPTGRUPPEN  
(Mengen in t)

| Güterhauptgruppen  | Empfang |         | Versand |         |
|--|---------|---------|---------|---------|
|  | 1971    | 1972    | 1971    | 1972    |
| I n s g e s a m t  | 301 545 | 570 148 | 544 353 | 694 090 |
| darunter   |         |         |         |         |
| Frische Früchte, frisches und gefrorenes Gemüse  | 9 000   | 13 998  | 5 028   | 8 942   |
| Spinnstoffe und textile Abfälle  | 10 098  | 21 092  | 6 262   | 7 531   |
| Sonstige pflanzliche, tierische und verwandte Rohstoffe                                | 5 311   | 18 318  | 5 911   | 9 638   |
| Getränke   | 11 429  | 15 089  | 26 695  | 30 406  |
| Genußmittel und Nahrungsmittelzubereitungen a.n.g.                                     | 15 551  | 28 207  | 18 277  | 29 481  |
| Fleisch, Fische, Fleisch- und Fischwaren, Eier, Milch und Milchzeugnisse, Speisefette  | 9 728   | 34 232  | 35 785  | 48 290  |
| Getreide-, Obst- und Gemüseerzeugnisse, Hopfen   | 29 425  | 70 791  | 21 555  | 36 717  |
| Ölsaaten, Ölfrüchte, pflanzliche und tierische Öle und Fette (ausgenommen Speisefette) | 564     | 2 726   | 2 706   | 4 249   |
| Mineralölerzeugnisse   | 6 923   | 7 641   | 5 457   | 3 547   |
| NE-Metallerze, -abfälle und -schrott   | 13 196  | 10 129  | 554     | 1 676   |
| Eisen, Stahl (einschl. Halbzeug)   | 3 960   | 6 148   | 13 633  | 14 416  |
| NE-Metalle (einschl. Halbzeug)   | 6 103   | 8 625   | 9 137   | 18 183  |
| Steine und Erden (einschl. Baustoffe)  | 12 462  | 33 833  | 11 385  | 15 325  |
| Chemische Grundstoffe (ausgenommen Aluminiumoxyd und -hydroxyd)                        | 11 415  | 19 089  | 31 984  | 45 064  |
| Sonstige chemische Erzeugnisse (einschl. Stärke)                                       | 17 527  | 38 736  | 33 650  | 53 803  |
| Fahrzeuge  | 3 483   | 7 948   | 60 707  | 51 574  |
| Elektrotechnische Erzeugnisse, Maschinen   | 18 366  | 40 006  | 65 352  | 82 007  |
| Baukonstruktionen aus Metall; EBM-Waren  | 2 513   | 9 356   | 14 498  | 20 110  |
| Glas, Glaswaren, feinkeramische u.ä. mineralische Erzeugnisse                          | 8 941   | 17 143  | 21 906  | 26 949  |
| Leder, Lederwaren, Textilien, Bekleidung   | 12 890  | 39 403  | 36 197  | 43 314  |
| Sonstige Halb- und Fertigwaren   | 27 423  | 62 790  | 79 169  | 96 124  |
| Besondere Transportgüter (einschl. Sammel- und Stückgut)                               | 58 270  | 52 711  | 27 610  | 29 291  |

1) ohne Eigengewicht der Container, Trailer (1971 = 203 967 t; 1972 = 291 173 t).

2) einschl. Trailer.

15. DER PERSONENVERKEHR OBER SEE 1972 <sup>1)</sup> NACH DER ART DER BENUTZTEN SCHIFFE UND DEM ZIEL- BZW. HERKUNFTSGEBIET DER FAHRGÄSTE

| Art der benutzten Schiffe  | Reisende insgesamt 2) |      | davon fuhren nach bzw. kamen von Häfen in |           |             |            |         |        |         |          |       |            |              |       |            |  |
|--|-----------------------|------|---|-----------|-------------|------------|---------|--------|---------|----------|-------|------------|--------------|-------|------------|--|
|  | Zahl                  | %    | Europa                                    | darunter  |             |            |         | Afrika | Amerika | darunter |       |            |              | Asien | Australien |  |
|  |                       |      |   | Großbrit. | Niederlande | Frankreich | Spanien |        |         | Kanada   | USA   | Bra-silien | Argen-tinien |       |            |  |
| Ausreisende  |                       |      |   |           |             |            |         |        |         |          |       |            |              |       |            |  |
| Frachter mit gelegentlicher Fahrgastbeförderung                    | 3 300                 | 6,9  | 1 979                                     | 152       | 645         | 108        | 30      | 135    | 1 064   | 184      | 164   | 216        | 245          | 94    | 28         |  |
| Fahrgastkombinierte Frachter 3)                                    | 49                    | 0,1  | 45  | -         | 18          | -          | -       | 2      | 2       | -        | -     | -          | -            | -     | -          |  |
| Fahrgastschiffe  | 1 352                 | 2,8  | 633                                       | 174       | 135         | 150        | 38      | 15     | 702     | 96       | 116   | 278        | 168          | 2     | -          |  |
| Fährschiffe  | 43 453                | 90,2 | 43 453                                    | 43 453    | -           | -          | -       | -      | -       | -        | -     | -          | -            | -     | -          |  |
| Z u s a m m e n  | 48 154                | 100  | 46 110                                    | 43 779    | 798         | 258        | 68      | 152    | 1 768   | 282      | 280   | 494        | 413          | 96    | 28         |  |
| %  | 100                   | ..   | 95,7                                      | 90,9      | 1,7         | 0,5        | 0,1     | 0,3    | 3,7     | 0,6      | 0,6   | 1,0        | 0,9          | 0,2   | 0,1        |  |
| Dagegen 1971 4)  | 53 729                | 100  | 50 263                                    | 38 169    | 874         | 259        | 99      | 316    | 3 065   | 236      | 892   | 767        | 773          | 62    | 23         |  |
| %  | 100                   | ..   | 93,5                                      | 71,0      | 1,6         | 0,5        | 0,2     | 0,6    | 5,7     | 0,4      | 1,7   | 1,4        | 1,4          | 0,1   | 0,0        |  |
| Einreisende  |                       |      |   |           |             |            |         |        |         |          |       |            |              |       |            |  |
| Frachter mit gelegentlicher Fahrgastbeförderung                    | 3 040                 | 6,5  | 2 213                                     | 185       | 902         | 100        | 18      | 92     | 598     | 18       | 115   | 86         | 88           | 126   | 11         |  |
| Fahrgastkombinierte Frachter 3)                                    | 86                    | 0,2  | 37  | 2         | 25          | -          | -       | 11     | -       | -        | -     | -          | -            | 38    | -          |  |
| Fahrgastschiffe  | 994                   | 2,1  | 274                                       | 2         | 12          | 85         | 20      | 15     | 703     | -        | 99    | 301        | 219          | 2     | -          |  |
| Fährschiffe  | 42 700                | 91,2 | 42 700                                    | 42 700    | -           | -          | -       | -      | -       | -        | -     | -          | -            | -     | -          |  |
| Z u s a m m e n  | 46 820                | 100  | 45 224                                    | 42 889    | 939         | 185        | 38      | 118    | 1 301   | 18       | 214   | 387        | 307          | 166   | 11         |  |
| %  | 100                   | ..   | 96,6                                      | 91,6      | 2,0         | 0,4        | 0,1     | 0,3    | 2,8     | 0,0      | 0,5   | 0,8        | 0,7          | 0,4   | 0,0        |  |
| Dagegen 1971 4)  | 50 667                | 100  | 47 909                                    | 36 933    | 928         | 213        | 126     | 168    | 2 440   | 55       | 616   | 662        | 670          | 143   | 7          |  |
| %  | 100                   | ..   | 94,6                                      | 72,9      | 1,8         | 0,4        | 0,2     | 0,3    | 4,8     | 0,1      | 1,2   | 1,3        | 1,3          | 0,3   | 0,0        |  |
| Aus- und Einreisende   |                       |      |   |           |             |            |         |        |         |          |       |            |              |       |            |  |
| Frachter mit gelegentlicher Fahrgastbeförderung                    | 6 340                 | 6,6  | 4 192                                     | 337       | 1 547       | 208        | 48      | 227    | 1 662   | 202      | 279   | 302        | 333          | 220   | 39         |  |
| Fahrgastkombinierte Frachter 3)                                    | 135                   | 0,1  | 82  | 2         | 43          | -          | -       | 13     | 2       | 2        | -     | -          | -            | 38    | -          |  |
| Fahrgastschiffe  | 2 346                 | 2,5  | 907                                       | 176       | 147         | 235        | 58      | 30     | 1 405   | 96       | 215   | 579        | 387          | 4     | -          |  |
| Fährschiffe  | 86 153                | 90,7 | 86 153                                    | 86 153    | -           | -          | -       | -      | -       | -        | -     | -          | -            | -     | -          |  |
| I n s g e s a m t  | 94 974                | 100  | 91 334                                    | 86 668    | 1 737       | 443        | 106     | 270    | 3 069   | 300      | 494   | 881        | 720          | 262   | 39         |  |
| %  | 100                   | ..   | 96,2                                      | 91,3      | 1,8         | 0,5        | 0,1     | 0,3    | 3,2     | 0,3      | 0,5   | 0,9        | 0,8          | 0,3   | 0,0        |  |
| Dagegen 1971 4)  | 104 396               | 100  | 98 172                                    | 75 102    | 1 802       | 472        | 225     | 484    | 5 505   | 291      | 1 508 | 1 429      | 1 443        | 205   | 30         |  |
| %  | 100                   | ..   | 94,0                                      | 71,9      | 1,7         | 0,5        | 0,2     | 0,5    | 5,3     | 0,3      | 1,4   | 1,4        | 1,4          | 0,2   | 0,0        |  |
| Außerdem Reisende im Tangentialverkehr 4)<br>(ausgehende Richtung) |                       |      |   |           |             |            |         |        |         |          |       |            |              |       |            |  |
| Frachter mit gelegentlicher Fahrgastbeförderung                    | 6 313                 | 39,8 | 5 050                                     | 447       | 1 289       | 759        | 17      | 164    | 852     | 52       | 214   | 147        | 165          | 153   | 94         |  |
| Fahrgastkombinierte Frachter 3)                                    | 82                    | 0,5  | 79  | 12        | -           | 13         | -       | 3      | -       | -        | -     | -          | -            | -     | -          |  |
| Fahrgastschiffe  | 9 481                 | 59,7 | 7 342                                     | 2 887     | 21          | 124        | 1 859   | 102    | 1 999   | 919      | 993   | 87         | -            | 38    | -          |  |
| I n s g e s a m t  | 15 876                | 100  | 12 471                                    | 3 346     | 1 310       | 896        | 1 876   | 269    | 2 851   | 971      | 1 207 | 234        | 165          | 191   | 94         |  |
| %  | 100                   | ..   | 78,6                                      | 21,1      | 8,3         | 5,6        | 11,8    | 1,7    | 18,0    | 6,1      | 7,6   | 1,5        | 1,0          | 1,2   | 0,6        |  |
| Dagegen 1971   | 12 654                | 100  | 8 042                                     | 1 047     | 1 155       | 845        | 2 459   | 544    | 3 736   | 143      | 2 935 | 130        | 191          | 314   | 18         |  |
| %  | 100                   | ..   | 63,6                                      | 8,3       | 9,1         | 6,7        | 19,4    | 4,3    | 29,5    | 1,1      | 23,2  | 1,0        | 1,5          | 2,5   | 0,1        |  |

1) ohne Rundreisende - 1971 = 15 899 und 1972 = 11 022.- 2) einschl. Cuxhaven.- 3) Frachter mit Einrichtungen für mehr als 12 Fahrgäste.- 4) Reisende, die auf dem S e e w e g e vom Ausland kommend mit demselben Schiff wieder nach dem Ausland fahren.

16. DIE EIN- UND AUSREISENDEN 1972 NACH HERKUNFTS- UND ZIELGEBIET UND DER FLAGGE DER BENUTZTEN SCHIFFE

| Ziel - und<br>Herkunftshafen                   | Flaggen der überwiegend benutzten Schiffe |               |                  |                 |       |  |                 |               |                  |                 |       |     |
|--|---|---------------|------------------|-----------------|-------|--|-----------------|---------------|------------------|-----------------|-------|-----|
|  | Ausreisende                               |               |                  |                 |       |  | Einreisende     |               |                  |                 |       |     |
|  | insgesamt<br>1)                           | darunter      |                  |                 |       |  | insgesamt<br>1) | darunter      |                  |                 |       |     |
| Deutsch-<br>land<br>nur<br>Bundes-<br>republik |   | Nor-<br>wegen | Nieder-<br>lande | Frank-<br>reich | Polen | Deutsch-<br>land<br>nur<br>Bundes-<br>republik |                 | Nor-<br>wegen | Nieder-<br>lande | Frank-<br>reich | Polen |     |
| Europa   | 46 110                                    | 44 593        | 100              | 123             | 249   | 64   | 45 224          | 44 038        | 175              | 164             | 185   | 97  |
| darunter                                       |   |               |                  |                 |       |  |                 |               |                  |                 |       |     |
| Finnland                                       | 204                                       | 84            | -                | -               | -     | -  | 200             | 80            | -                | -               | -     | -   |
| Schweden                                       | 123                                       | 69            | 3                | -               | -     | -  | 101             | 47            | 6                | -               | -     | -   |
| Norwegen                                       | 68  | 16            | 39               | -               | -     | -  | 56              | 10            | 33               | -               | -     | -   |
| Dänemark                                       | 90  | 24            | 2                | 3               | 13    | -  | 102             | 16            | 61               | -               | -     | -   |
| Island   | 99  | 6             | -                | -               | -     | -  | 93              | -             | -                | -               | -     | -   |
| Großbritannien                                 | 43 779                                    | 43 541        | 8                | -               | 11    | -  | 42 889          | 42 828        | 8                | 12              | 3     | -   |
| Niederlande                                    | 798                                       | 413           | 25               | 111             | 11    | 2  | 939             | 649           | 28               | 124             | 23    | 4   |
| Belgien  | 385                                       | 253           | 13               | 7               | 16    | -  | 407             | 294           | 31               | 18              | 3     | 2   |
| Frankreich                                     | 258                                       | 100           | -                | -               | 146   | -  | 185             | 62            | 1                | -               | 110   | -   |
| Portugal                                       | 103                                       | 59            | -                | 2               | 15    | 8  | 56              | 21            | -                | -               | 29    | -   |
| Spanien  | 68  | 6             | 10               | -               | 37    | -  | 38              | 12            | -                | 1               | 16    | 90  |
| Polen  | 39  | -             | -                | -               | -     | 39   | 93              | 3             | -                | -               | -     | -   |
| Afrika   | 152                                       | 52            | 1                | 2               | 2     | 18   | 118             | 22            | 2                | 7               | 11    | 6   |
| Amerika  | 1 768                                     | 691           | 60               | 10              | 488   | 217  | 1 301           | 338           | 40               | 24              | 613   | 40  |
| darunter                                       |   |               |                  |                 |       |  |                 |               |                  |                 |       |     |
| Kanada   | 282                                       | 170           | -                | -               | -     | 106  | 18              | 10            | 1                | -               | -     | -   |
| USA  | 280                                       | 166           | 60               | 2               | -     | 16   | 214             | 109           | 38               | 7               | 1     | 30  |
| Brasilien                                      | 494                                       | 128           | -                | 6               | 271   | 58   | 387             | 47            | 1                | 7               | 301   | 8   |
| Argentinien                                    | 413                                       | 111           | -                | -               | 168   | 22   | 307             | 43            | -                | 3               | 219   | 1   |
| Asien  | 96  | 24            | 1                | -               | -     | 12   | 166             | 47            | 8                | -               | 2     | 9   |
| Australien und Ozeanien                        | 28  | -             | 11               | -               | -     | 17   | 11              | 5             | 1                | -               | -     | 2   |
| I n s g e s a m t                              | 48 154                                    | 45 360        | 173              | 135             | 739   | 328  | 46 820          | 44 450        | 226              | 195             | 811   | 154 |
| Dagegen 1971                                   | 53 729                                    | 40 929        | 376              | 138             | 1 045 | 172  | 50 667          | 39 112        | 162              | 151             | 996   | 182 |

1) darunter 183 Aus- und 71 Einreisende von/nach Cuxhaven.

## BINNENSCHIFFFAHRT

## 17. DER BESTAND DER IM HAMBURGER HAFEN BEHEIMATETEN FLUSS- UND HAFENFAHRZEUGE 1972

## a) Flußfahrzeuge

| Jahre       | Motorschiffe |                         |                       | Schleppkähne |                         | I n s g e s a m t |                         |                       |
|-------------|--------------|-------------------------|-----------------------|--------------|-------------------------|-------------------|-------------------------|-----------------------|
|             | Zahl         | Tragfähigkeit<br>Tonnen | Maschinenstärke<br>PS | Zahl         | Tragfähigkeit<br>Tonnen | Zahl              | Tragfähigkeit<br>Tonnen | Maschinenstärke<br>PS |
| Anfang 1972 | 717          | 428 777                 | 244 814               | 167          | 89 347                  | 884               | 518 124                 | 244 814               |
| Anfang 1971 | 815          | 455 719                 | 254 287               | 213          | 128 724                 | 1 028             | 584 463                 | 254 287               |
| Anfang 1970 | 864          | 462 670                 | 254 729               | 237          | 140 549                 | 1 101             | 603 219                 | 254 729               |
| Anfang 1969 | 902          | 486 976                 | 268 153               | 276          | 167 005                 | 1 178             | 653 981                 | 268 153               |
| Anfang 1968 | 931          | 501 079                 | 275 726               | 286          | 172 332                 | 1 217             | 673 411                 | 275 726               |
| Anfang 1967 | 945          | 515 979                 | 282 675               | 289          | 170 893                 | 1 234             | 686 872                 | 282 675               |

## b) Hafenfahrzeuge (Leichter, Prahme, Schuten)

| Jahre       | Hafenfahrzeuge<br>(Leichter, Prahme, Schuten) |                         |                       | Jahre       | Schlepper und Schubfahrzeuge<br>im Flußverkehr |                       |
|-------------|---|-------------------------|-----------------------|-------------|--|-----------------------|
|             | Zahl  | Tragfähigkeit<br>Tonnen | Maschinenstärke<br>PS |             | Zahl   | Maschinenstärke<br>PS |
| Anfang 1972 | 1 834   | 348 329                 | -                     | Anfang 1972 | 36   | 15 467                |
| Anfang 1971 | 1 960   | 362 624                 | -                     | Anfang 1971 | 33   | 12 087                |
| Anfang 1970 | 2 103   | 374 669                 | -                     | Anfang 1970 | 35   | 10 077                |
| Anfang 1969 | 2 224   | 389 560                 | -                     | Anfang 1969 | 38   | 11 187                |
| Anfang 1968 | 2 270   | 394 144                 | -                     | Anfang 1968 | 38   | 10 787                |
| Anfang 1967 | 2 252   | 371 704                 | -                     | Anfang 1967 | 36   | 10 172                |

Außerdem: Anfang 1971 48 Fahrgastschiffe mit 6 762 PS

Dagegen: Anfang 1972 44 Fahrgastschiffe mit 6 472 PS

Quelle: Statistisches Bundesamt, Wiesbaden

## 18. DER BINNENSCHIFFSVERKEHR 1971 UND 1972 NACH HEIMATSTAATEN DER SCHIFFE

| Heimatstaaten<br>der Schiffe                 | Angekommene Schiffe |                         |        |                         | Abgegangene Schiffe |                         |        |                         |
|--|---------------------|-------------------------|--------|-------------------------|---------------------|-------------------------|--------|-------------------------|
|  | 1971                |                         | 1972   |                         | 1971                |                         | 1972   |                         |
|  | Zahl                | Tragfähigkeit<br>Tonnen | Zahl   | Tragfähigkeit<br>Tonnen | Zahl                | Tragfähigkeit<br>Tonnen | Zahl   | Tragfähigkeit<br>Tonnen |
| Von der Niederelbe                           |                     |                         |        |                         |                     |                         |        |                         |
| Bundesrepublik Deutschland                   | 9 358               | 4 575 399               | 9 725  | 5 071 325               | 9 620               | 4 707 330               | 8 224  | 4 319 329               |
| DDR  | 3                   | 2 352                   | 4      | 3 392                   | -                   | -                       | -      | -                       |
| Finnland                                     | -                   | -                       | 1      | 3 000                   | -                   | -                       | -      | -                       |
| Schweden                                     | 2                   | 3 639                   | 1      | 477                     | 2                   | 3 527                   | 4      | 8 649                   |
| Norwegen                                     | 2                   | 38 000                  | 2      | 3 669                   | 5                   | 41 708                  | 2      | 5 826                   |
| Dänemark                                     | 12                  | 4 773                   | 21     | 13 841                  | 3                   | 3 645                   | 13     | 13 753                  |
| Island                                       | -                   | -                       | 1      | 3 294                   | -                   | -                       | -      | -                       |
| Großbritannien                               | 4                   | 72 255                  | 6      | 46 833                  | 4                   | 72 255                  | 3      | 54 000                  |
| Niederlande                                  | 28                  | 14 649                  | 61     | 33 699                  | 13                  | 25 962                  | 22     | 54 588                  |
| Belgien                                      | 1                   | 450                     | 2      | 1 653                   | 1                   | 549                     | 2      | 1 350                   |
| Griechenland                                 | -                   | -                       | 1      | 804                     | -                   | -                       | -      | -                       |
| CSSR   | -                   | -                       | 10     | 6 660                   | -                   | -                       | -      | -                       |
| Polen  | -                   | -                       | -      | -                       | 1                   | 472                     | -      | -                       |
| USA  | -                   | -                       | 2      | 1 197                   | -                   | -                       | 2      | 1 197                   |
| Übrige Flaggen                               | -                   | -                       | 16     | 42 765                  | -                   | -                       | 2      | 10 860                  |
| Z u s a m m e n                              | 9 410               | 4 711 517               | 9 853  | 5 232 609               | 9 649               | 4 855 448               | 8 274  | 4 469 552               |
| Von der Oberelbe                             |                     |                         |        |                         |                     |                         |        |                         |
| Bundesrepublik Deutschland                   | 12 415              | 5 933 630               | 10 210 | 5 409 046               | 13 147              | 6 228 611               | 10 426 | 5 516 999               |
| DDR  | 1 717               | 940 472                 | 1 757  | 966 699                 | 1 770               | 978 079                 | 1 742  | 959 927                 |
| Niederlande                                  | 5                   | 2 540                   | 4      | 3 192                   | 17                  | 12 057                  | 34     | 22 001                  |
| CSSR   | 1 787               | 1 285 750               | 1 380  | 1 010 193               | 2 145               | 1 536 957               | 1 539  | 1 113 997               |
| Polen  | 33                  | 15 313                  | 22     | 10 107                  | 32                  | 14 743                  | 21     | 9 717                   |
| Z u s a m m e n                              | 15 957              | 8 177 705               | 13 373 | 7 399 237               | 17 111              | 8 770 447               | 13 762 | 7 622 641               |
| Niederelbe und Oberelbe<br>i n s g e s a m t | 25 367              | 12 889 222              | 23 226 | 12 631 846              | 26 760              | 13 625 895              | 22 036 | 12 092 193              |

## 19. DER GÜTERVERKEHR AUF BINNENWASSERSTRASSEN 1970 BIS 1972 NACH VERKEHRSBEREICHEN

(Mengen in t)

| Verkehrsbereiche  | Empfang   |           |           | Versand   |           |           |
|---|-----------|-----------|-----------|-----------|-----------|-----------|
|   | 1970      | 1971      | 1972      | 1970      | 1971      | 1972      |
| Innerhalb der Bundesrepublik  |           |           |           |           |           |           |
| Niederelbe  | 1 353 316 | 1 414 002 | 1 473 961 | 2 261 324 | 2 166 289 | 2 084 206 |
| Oberelbe bis Schnackenburg  | 1 933 615 | 2 260 652 | 1 959 954 | 420 781   | 251 313   | 142 122   |
| Mittellandkanal   | 206 803   | 159 066   | 152 333   | 167 877   | 82 463    | 200 485   |
| Berlin (West)   | 148 606   | 163 813   | 150 000   | 1 641 154 | 1 581 323 | 1 341 341 |
| Außerhalb der Bundesrepublik  |           |           |           |           |           |           |
| DDR und Berlin (Ost)  | 368 817   | 235 917   | 312 130   | 822 754   | 690 908   | 600 495   |
| Ostgebiete des Deutschen Reiches,<br>z.Z. unter polnischer Verwaltung | -         | -         | -         | -         | -         | -         |
| Tschechoslowakei  | 343 627   | 445 493   | 335 454   | 466 197   | 913 999   | 617 699   |
| Übrige europäische Häfen  | 133 770   | 149 050   | 186 561   | 80 857    | 73 119    | 105 053   |
| I n s g e s a m t   | 4 488 554 | 4 827 993 | 4 570 393 | 5 860 944 | 5 759 414 | 5 091 401 |



20. DER GÜTERVERKEHR AUF BINNENWASSERSTRASSEN 1970 BIS 1972 NACH GÜTERHAUPTGRUPPEN <sup>1)</sup>

(Mengen in t)

| Güterhauptgruppen  | Empfang   |           |           | Versand   |           |           |
|--|-----------|-----------|-----------|-----------|-----------|-----------|
|  | 1970      | 1971      | 1972      | 1970      | 1971      | 1972      |
| <b>Insgesamt</b>   | 4 488 554 | 4 827 993 | 4 570 393 | 5 860 944 | 5 759 414 | 5 091 401 |
| darunter   |           |           |           |           |           |           |
| Lebende Tiere  | 20        | -         | -         | 45        | 120       | 45        |
| Getreide   | 118 719   | 84 577    | 95 017    | 689 267   | 897 290   | 705 568   |
| Kartoffeln   | -         | -         | -         | -         | -         | 371       |
| Frische Früchte, frisches und gefrorenes Gemüse  | -         | -         | -         | 2 836     | 2 194     | 2 005     |
| Spinnstoffe und textile Abfälle  | -         | 799       | 87        | 42 621    | 40 065    | 39 511    |
| Holz und Kork  | 2 358     | 4 131     | 2 001     | 26 772    | 17 597    | 20 351    |
| Zuckerrüben  | -         | -         | -         | -         | -         | -         |
| Sonstige pflanzliche, tierische und verwandte Rohstoffe                                    | 1         | 13        | -         | 4 642     | 8 766     | 668       |
| Zucker   | 44 664    | 20 649    | 1 360     | 16 233    | 2 852     | 8 610     |
| Getränke   | 9 576     | 10 104    | 11 680    | -         | 162       | 275       |
| Genußmittel und Nahrungsmittelzubereitungen  | 109       | 149       | 212       | 28 180    | 44 164    | 38 211    |
| Fleisch und Fische, Fleisch- und Fischwaren, Eier, Milch und Milcherzeugnisse, Speisefette | 262       | 543       | 9 155     | -         | 22        | 967       |
| Getreide-, Obst- und Gemüseerzeugnisse, Hopfen   | 20 072    | 19 585    | 12 029    | 6 700     | 5 978     | 20 001    |
| Futtermittel   | 28 777    | 36 465    | 35 808    | 694 777   | 598 073   | 624 841   |
| Ölsaaten, Ölf Früchte, pflanzliche und tierische Öle und Fette (ausgenommen Speisefett)    | 38 483    | 42 793    | 52 481    | 166 613   | 244 343   | 156 208   |
| Steinkohle und Steinkohlenbriketts   | 118 431   | 102 831   | 121 327   | 502 554   | 177 847   | 213 134   |
| Braunkohle, Braunkohlenbriketts und Torf   | 5 156     | 3 388     | 5 168     | -         | -         | -         |
| Steinkohlen- und Braunkohlenkoks   | 12 135    | 4 949     | 7 866     | 67 347    | 157 563   | 86 642    |
| Rohes Erdöl  | 705       | -         | -         | 456 811   | 425 886   | 406 210   |
| Kraftstoffe und Heizöl   | 664 377   | 687 781   | 748 968   | 2 521 490 | 2 424 987 | 2 177 466 |
| Natur-, Raffinerie- und verwandte Gase   | -         | -         | -         | -         | -         | -         |
| Mineralölerzeugnisse, a.n.g.   | 295 989   | 330 215   | 329 548   | 9 882     | 34 843    | 4 753     |
| Eisenerze (ausgenommen Schwefelkiesabbrände)   | -         | -         | -         | 2 466     | 423       | 1 360     |
| NE-Metallerze, -abfälle und -schrott   | 396       | 1 751     | 774       | 34 940    | 24 335    | 12 248    |
| Eisen- und Stahlabfälle und -schrott, Schwefelkiesabbrände                                 | 13 662    | 9 287     | 3 724     | 39 710    | 29 670    | 17 993    |
| Roheisen, Ferrolegierungen, Rohstahl   | 91 418    | 70 070    | 32 725    | 6 823     | 9 340     | 6 023     |
| Stahlhalbzeug  | 69 148    | 70 908    | 106 355   | 863       | 547       | 588       |
| Stab- und Formstahl, Draht, Eisenbahnoberbaumaterial                                       | 230 177   | 225 189   | 219 107   | 3 891     | 31 800    | 64 271    |
| Stahlbleche, Bandstahl, Weißblech und -band  | 89 623    | 57 517    | 86 461    | 1 476     | 1 457     | 3 566     |
| Rohe u.ä. aus Stahl; rohe Gießereierzeugnisse und Schmiedestücke aus Eisen und Stahl       | 11 177    | 26 536    | 14 399    | 419       | 1 398     | 106       |
| NE-Metalle und NE-Metallhalbzeug   | 53 685    | 103 893   | 107 040   | 122 660   | 170 107   | 155 387   |
| Sand, Kies, Bims, Ton, Schlacken   | 1 518 089 | 1 638 335 | 1 446 560 | 13 124    | 23 497    | 12 098    |
| Salz, Schwefelkies, Schwefel   | 5 902     | 3 211     | 5 860     | 617       | -         | 460       |
| Sonstige Steine, Erden und verwandte Rohminerale   | 758 183   | 866 070   | 774 129   | 33 035    | 61 473    | 55 847    |
| Zement und Kalk  | 29 920    | 13 894    | 4 605     | 11 007    | 6 674     | 2 123     |
| Gips   | 2 012     | 603       | -         | -         | -         | 603       |
| Sonstige mineralische Baustoffe u.ä. (ausgenommen Glas)                                    | 37 126    | 34 541    | 39 615    | 36 587    | 15 775    | 21 338    |
| Natürliche Düngemittel   | 5 458     | 60 469    | 29 010    | 189 361   | 192 537   | 144 308   |
| Chemische Düngemittel  | 118 875   | 122 344   | 121 192   | 30 280    | 12 388    | 7 668     |
| Chemische Grundstoffe (ausgenommen Aluminiumoxyd und -hydroxyd)                            | 23 464    | 18 851    | 22 453    | 12 119    | 4 672     | 3 625     |
| Aluminiumoxyd und -hydroxyd  | 101       | 315       | -         | -         | -         | -         |
| Benzol, Teere u.ä. Destillationserzeugnisse  | 324       | -         | 5 809     | 1 333     | 96        | 972       |
| Zellstoff und Altpapier  | -         | 1 426     | -         | 39 956    | 30 047    | 28 699    |
| Sonstige chemische Erzeugnisse (einschl. Stärke)   | 1 204     | 2 283     | 4 462     | 3 492     | 6 820     | 4 851     |
| Fahrzeuge  | 673       | 287       | 1 685     | 478       | 222       | 95        |
| Landwirtschaftliche Maschinen  | 372       | 104       | 2 337     | -         | 268       | 63        |
| Elektrotechnische Erzeugnisse, andere Maschinen  | 23 833    | 21 728    | 31 936    | 2 621     | 2 134     | 3 914     |
| Baukonstruktionen aus Metall; EBM-Waren  | 10 012    | 16 236    | 7 311     | 3 977     | 8 281     | 7 866     |
| Glas, Glaswaren, feinkeramische u.ä. mineralische Erzeugnisse                              | 11 106    | 16 188    | 10 218    | 390       | 18        | 24        |
| Leder, Lederwaren, Textilien, Bekleidung   | 101       | 92        | 291       | 20        | -         | -         |
| Sonstige Halb- und Fertigwaren   | 14 763    | 17 413    | 26 055    | 27 296    | 26 786    | 16 771    |
| Besondere Transportgüter (einschl. Sammel- und Stückgut)                                   | 7 916     | 79 480    | 33 573    | 5 225     | 15 897    | 12 697    |

1) Weitergehende Ergebnisse in der Veröffentlichung „Handel und Schifffahrt des Hafens Hamburg“.

HAFENSCHIFFFAHRT

21. DIE MIT SCHUTEN BEFÖRDERTEN GÜTER 1971 UND 1972 NACH VERKEHRSWEGEN

| Verkehrswege                             | 1971             |            | 1972             |            |
|--|------------------|------------|------------------|------------|
|  | t                | %          | t                | %          |
| Seetransit                               | 447 081          | 8,2        | 517 808          | 10,0       |
| Exportsammelgut                          | 187 092          | 3,4        | 103 114          | 2,0        |
| Seeschiff-Umschlagbetrieb und umgekehrt  |                  |            |                  |            |
| a) Kostenträger Seeschiff                | 62 620           | 1,1        | 78 894           | 1,5        |
| b) Kostenträger Ware                     | 843 806          | 15,4       | 792 449          | 15,3       |
| Seeschiff-Industrie und umgekehrt        | 2 695 903        | 49,3       | 2 640 957        | 50,9       |
| Umschlagbetriebe-Industrie und umgekehrt | 560 903          | 10,2       | 404 296          | 7,8        |
| Transporte zwischen Umschlagbetrieben    | 61 625           | 1,1        | 38 872           | 0,7        |
| Sonstige Transportvorgänge               | 618 714          | 11,3       | 608 188          | 11,7       |
| <b>Insgesamt</b>                         | <b>5 477 744</b> | <b>100</b> | <b>5 184 578</b> | <b>100</b> |

22. DIE MIT SCHUTEN BEFÖRDERTEN GÜTER 1971 UND 1972  
NACH GÜTERBEZEICHNUNGEN

| Güterbezeichnung                 | 1971             |            | 1972             |            |
|----------------------------------|------------------|------------|------------------|------------|
|                                  | t                | %          | t                | %          |
| Stück- und Sackgüter (A-Güter)   | 1 853 427        | 33,8       | 1 670 602        | 32,2       |
| Massengüter (B-Güter)            | 3 624 317        | 66,2       | 3 513 976        | 67,8       |
| davon                            |                  |            |                  |            |
| Getreide, Futtermittel, Ölsaaten | 1 543 134        | 28,2       | 1 539 822        | 29,7       |
| Erze                             | 298 657          | 5,5        | 399 224          | 7,7        |
| Kohle, Koks                      | 930 939          | 17,0       | 694 894          | 13,4       |
| Mineralöl                        | 523 501          | 9,6        | 381 653          | 7,4        |
| Vegetable Öle                    | 150 280          | 2,7        | 135 063          | 2,6        |
| sonstige lose Güter              | 177 806          | 3,2        | 363 320          | 7,0        |
| <b>Insgesamt</b>                 | <b>5 477 744</b> | <b>100</b> | <b>5 184 578</b> | <b>100</b> |

23. DIE KAPAZITÄTSAUSNUTZUNG DER SCHUTEN VON BETRIEBEN DER HAFENFRACHTSCHIFFFAHRT <sup>1)</sup> 1971 UND 1972 NACH SCHUTENARTEN

| Schutenart                   | 1971                            |                  |                           |                  |                       | 1972                            |                  |                           |                  |                       |
|------------------------------|---------------------------------|------------------|---------------------------|------------------|-----------------------|---------------------------------|------------------|---------------------------|------------------|-----------------------|
|                              | Schuten-<br>tage 2)<br>zusammen | davon            |                           |                  | Aus-<br>nutzung<br>4) | Schuten-<br>tage 2)<br>zusammen | davon            |                           |                  | Aus-<br>nutzung<br>4) |
|                              |                                 | Einsatz-<br>tage | Ver-<br>mietungs-<br>tage | Leer-<br>tage 3) |                       |                                 | Einsatz-<br>tage | Ver-<br>mietungs-<br>tage | Leer-<br>tage 3) |                       |
|                              |                                 |                  |                           |                  |                       |                                 |                  |                           |                  |                       |
|                              |                                 | 1000             |                           |                  | %                     |                                 | 1000             |                           |                  | %                     |
| Eigene Schuten<br>davon      | 410                             | 214              | 28                        | 168              | 59,0                  | 411                             | 203              | 24                        | 184              | 55,2                  |
| offene Schuten               | 144                             | 63               | 11                        | 69               | 51,7                  | 145                             | 62               | 7                         | 76               | 47,6                  |
| gedeckte Schuten             | 86                              | 44               | 6                         | 37               | 57,0                  | 84                              | 38               | 5                         | 41               | 51,2                  |
| Schiebedeckschuten           | 171                             | 104              | 11                        | 56               | 67,1                  | 173                             | 100              | 12                        | 61               | 64,7                  |
| Tankschuten                  | 9                               | 3                | 0                         | 5                | 38,8                  | 9                               | 3                | 0                         | 6                | 33,3                  |
| Angemietete Schuten<br>davon | 69                              | 56               | 1                         | 11               | 83,9                  | 56                              | 43               | 1                         | 12               | 78,6                  |
| offene Schuten               | 37                              | 29               | 1                         | 7                | 81,4                  | 23                              | 16               | 1                         | 6                | 73,9                  |
| gedeckte Schuten             | 14                              | 12               | 0                         | 2                | 85,7                  | 12                              | 10               | 0                         | 2                | 83,3                  |
| Schiebedeckschuten           | 16                              | 15               | 0                         | 1                | 91,7                  | 20                              | 17               | 0                         | 3                | 85,0                  |
| Tankschuten                  | 1                               | 1                | -                         | 1                | 39,2                  | 1                               | 0                | -                         | 1                | 36,0                  |
| Schuten insgesamt<br>davon   | 479                             | 270              | 30                        | 179              | 62,6                  | 468                             | 247              | 25                        | 196              | 58,1                  |
| offene Schuten               | 181                             | 92               | 13                        | 76               | 57,9                  | 168                             | 78               | 8                         | 82               | 51,2                  |
| gedeckte Schuten             | 100                             | 55               | 6                         | 39               | 61,0                  | 97                              | 49               | 5                         | 43               | 55,7                  |
| Schiebedeckschuten           | 188                             | 119              | 11                        | 58               | 69,3                  | 193                             | 117              | 12                        | 64               | 66,8                  |
| Tankschuten                  | 10                              | 4                | 0                         | 6                | 38,8                  | 10                              | 3                | 0                         | 7                | 34,7                  |

1) Ewerführereien, Werkschiffahrt.

2) Schutentage = Anzahl der Schuten x Dauer der Betriebszugehörigkeit in Tagen.

3) einschließlich Reparaturtage.

4) Ausnutzung =  $\frac{\text{Einsatz} + \text{Vermietungstage}}{\text{Schutentage insgesamt}} \times 100$

## EISENBAHNEN

24. DER GÖTERVERKEHR AUF DEN EISENBAHNEN 1969 BIS 1971 <sup>1)</sup> NACH GÖTERHAUPTGRUPPEN

(Mengen in 1000 t)

| Güterhauptgruppen  | Empfang |         |         | Versand |          |         |
|--|---------|---------|---------|---------|----------|---------|
|  | 1969    | 1970    | 1971    | 1969    | 1970     | 1971    |
| I n s g e s a m t  | 8 127,1 | 8 005,2 | 6 962,3 | 8 066,0 | 10 511,7 | 9 961,5 |
| davon  |         |         |         |         |          |         |
| Lebende Tiere  | 14,8    | 14,0    | 12,1    | 2,9     | 2,4      | 1,9     |
| Getreide   | 172,0   | 60,7    | 33,6    | 194,6   | 442,6    | 918,1   |
| Kartoffeln   | 28,1    | 26,4    | 22,7    | 1,9     | 0,9      | 1,7     |
| Frische Früchte, frisches und gefrorenes Gemüse  | 224,2   | 249,4   | 225,2   | 252,1   | 283,2    | 258,9   |
| Spinnstoffe und textile Abfälle  | 73,7    | 58,1    | 47,8    | 70,1    | 92,0     | 83,5    |
| Holz und Kork  | 77,6    | 86,0    | 82,2    | 224,2   | 237,8    | 209,1   |
| Zuckerrüben  | 0,8     | 0,4     | 0,3     | 0,6     | 0,8      | 0,8     |
| Sonstige pflanzliche, tierische und verwandte Rohstoffe                                | 16,0    | 19,6    | 19,6    | 135,6   | 181,9    | 159,4   |
| Zucker (einschl. Melasse)  | 52,8    | 129,8   | 68,6    | 129,9   | 129,4    | 119,7   |
| Getränke   | 58,5    | 69,6    | 82,4    | 16,5    | 17,8     | 20,1    |
| Genußmittel und Nahrungsmittelzubereitungen, a.n.g.                                    | 81,8    | 94,4    | 71,8    | 175,6   | 195,0    | 157,4   |
| Fleisch, Fische, Eier, Milch, Milcherzeugnisse, Speisefette                            | 98,9    | 122,4   | 86,5    | 105,5   | 157,1    | 99,2    |
| Getreide-, Obst- und Gemüseerzeugnisse, Hopfen   | 57,1    | 76,2    | 67,8    | 48,9    | 65,7     | 48,5    |
| Futtermittel   | 13,8    | 18,7    | 16,4    | 495,5   | 702,0    | 957,8   |
| Ölsaaten, Ölfrüchte, pflanzliche und tierische Öle und Fette (ausgenommen Speisefette) | 94,5    | 84,7    | 98,8    | 162,2   | 188,3    | 233,9   |
| Steinkohle und Steinkohlenbriketts   | 666,9   | 554,9   | 390,7   | 26,5    | 632,7    | 99,4    |
| Braunkohle, Braunkohlenbriketts und Torf   | 305,3   | 255,1   | 188,6   | 2,6     | 4,3      | 1,2     |
| Steinkohlen- und Braunkohlenkoks   | 270,5   | 176,4   | 122,8   | 366,9   | 340,9    | 223,8   |
| Rohes Erdöl  | 0,1     | 0,1     | 0,3     | 0,0     | 0,2      | 0,1     |
| Kraftstoffe und Heizöl   | 50,1    | 42,8    | 32,4    | 1 687,4 | 1 927,3  | 1 799,2 |
| Natur-, Raffinerie und verwandte Gase  | 14,4    | 12,0    | 10,8    | 126,1   | 106,1    | 101,3   |
| Mineralölerzeugnisse, a.n.g.   | 120,6   | 129,4   | 117,8   | 622,0   | 655,3    | 648,4   |
| Eisenerze (ausgenommen Schwefelkiesabbrände)   | 3,0     | 3,0     | 1,5     | 591,0   | 1 086,3  | 1 011,6 |
| NE-Metallerze, -abfälle und -schrott   | 27,8    | 37,7    | 34,1    | 68,9    | 86,2     | 62,7    |
| Eisen- und Stahlabfälle und -schrott, Schwefelkiesabbrände                             | 17,0    | 31,5    | 81,3    | 228,5   | 289,1    | 240,8   |
| Roheisen, Ferrolegierungen, Rohstahl   | 29,9    | 21,0    | 12,8    | 7,3     | 7,3      | 3,4     |
| Stahlhalbzeug  | 49,8    | 61,7    | 96,5    | 5,0     | 10,4     | 31,1    |
| Stab- und Formstahl, Draht, Eisenbahnoberbaumaterial                                   | 444,4   | 496,3   | 350,9   | 35,1    | 56,1     | 69,8    |
| Stahlbleche, Bandstahl, Weißblech und -band  | 510,9   | 450,5   | 457,3   | 68,2    | 82,1     | 72,5    |
| Rohre u.ä. aus Stahl; rohe Gießereierzeugnisse und Schmiedestücke aus Eisen- und Stahl | 404,4   | 334,6   | 400,3   | 82,9    | 92,0     | 102,1   |
| NE-Metalle und NE-Metallhalbzeug   | 66,9    | 54,2    | 53,2    | 192,2   | 207,9    | 170,3   |
| Sand, Kies, Bims, Ton, Schlacken   | 25,5    | 36,0    | 31,1    | 28,2    | 26,2     | 13,2    |
| Salz, Schwefelkies, Schwefel   | 118,1   | 135,5   | 91,1    | 2,2     | 12,8     | 11,7    |
| Sonstige Steine, Erden und verwandte Rohminerale                                       | 213,5   | 201,2   | 209,4   | 92,5    | 106,2    | 107,8   |
| Zement und Kalk  | 68,8    | 124,0   | 81,6    | 9,4     | 68,6     | 7,3     |
| Gips   | 9,4     | 10,7    | 7,9     | 0,0     | 0,2      | 0,1     |
| Sonstige mineralische Baustoffe u.ä. (ausgenommen Glas)                                | 151,9   | 162,3   | 164,6   | 19,4    | 22,3     | 18,0    |
| Natürliche Düngemittel   | 20,9    | 26,4    | 10,0    | 268,5   | 268,2    | 190,1   |
| Chemische Düngemittel  | 1 031,8 | 910,2   | 515,2   | 81,4    | 73,4     | 43,7    |
| Chemische Grundstoffe (ausgenommen Aluminiumoxyd und -hydroxyd)                        | 321,7   | 346,7   | 315,6   | 194,9   | 201,7    | 177,1   |
| Aluminiumoxyd und -hydroxyd  | 0,4     | 1,3     | 0,4     | 0,4     | 0,2      | -       |
| Benzol, Teere u.ä. Destillationserzeugnisse  | 27,3    | 23,3    | 21,9    | 27,4    | 36,9     | 59,6    |
| Zellstoff und Altpapier  | 7,0     | 10,3    | 6,6     | 156,5   | 186,9    | 150,4   |
| Sonstige chemische Erzeugnisse (einschl. Stärke)                                       | 258,4   | 305,0   | 297,7   | 75,9    | 95,8     | 95,1    |
| Fahrzeuge  | 302,4   | 334,2   | 347,0   | 44,5    | 51,2     | 50,1    |
| Landwirtschaftliche Maschinen  | 23,1    | 28,4    | 31,0    | 3,5     | 3,4      | 2,6     |
| Elektrotechnische Erzeugnisse, andere Maschinen  | 309,0   | 305,4   | 247,1   | 59,6    | 61,9     | 59,6    |
| Baukonstruktionen aus Metall; ERM-Waren  | 203,8   | 196,5   | 217,4   | 54,1    | 57,8     | 61,7    |
| Glas, Glaswaren, feinkeramische u.ä. mineralische Erzeugnisse                          | 104,3   | 88,4    | 76,7    | 14,7    | 13,7     | 10,9    |
| Leder, Lederwaren, Textilien, Bekleidung   | 34,9    | 49,9    | 48,8    | 19,3    | 27,2     | 28,7    |
| Sonstige Halb- und Fertigwaren   | 260,6   | 224,3   | 219,1   | 237,5   | 246,4    | 177,2   |
| Besondere Transportgüter (einschl. Sammel- und Stückgut)                               | 587,7   | 713,6   | 735,0   | 549,4   | 669,6    | 788,9   |

1) Im Verkehrsbezirk Hamburg.

Quelle: Statistisches Bundesamt Wiesbaden

25. DER GÜTERVERKEHR AUF DEN EISENBAHNEN 1969 BIS 1971 <sup>1)</sup> NACH VERKEHRSBEZIRKEN  
(Mengen in 1000 t)

| Verkehrsbezirke            | Empfang |         |         | Versand |          |         |
|----------------------------|---------|---------|---------|---------|----------|---------|
|                            | 1969    | 1970    | 1971    | 1969    | 1970     | 1971    |
| <b>Insgesamt</b>           | 8 127,1 | 8 005,2 | 6 962,3 | 8 066,0 | 10 511,7 | 9 961,5 |
| davon                      |         |         |         |         |          |         |
| Bundesrepublik Deutschland | 6 022,9 | 5 923,8 | 5 199,6 | 6 142,6 | 6 869,3  | 6 227,2 |
| darunter                   |         |         |         |         |          |         |
| Flensburg/Husum            | 15,9    | 12,1    | 10,5    | 60,0    | 58,5     | 55,3    |
| Heide                      | 18,3    | 22,7    | 15,7    | 16,7    | 15,3     | 8,5     |
| Kiel                       | 33,1    | 32,4    | 28,1    | 121,5   | 119,0    | 83,8    |
| Lübeck (Stadt)             | 33,0    | 39,8    | 33,1    | 34,4    | 51,1     | 33,3    |
| Itzehoe/Ratzeburg          | 25,3    | 69,1    | 51,8    | 77,8    | 77,5     | 55,8    |
| Hamburg                    | 857,3   | 896,1   | 838,1   | 857,3   | 896,1    | 838,1   |
| Stade/Harburg              | 26,7    | 30,6    | 32,1    | 88,1    | 83,3     | 69,5    |
| Lüneburg/Uelzen            | 162,7   | 98,3    | 93,9    | 243,8   | 274,8    | 241,8   |
| Soltau                     | 45,4    | 66,8    | 22,8    | 45,7    | 51,1     | 28,0    |
| Brake                      | 80,4    | 80,8    | 62,0    | 21,0    | 18,9     | 12,4    |
| Verden/Nienburg            | 2,2     | 4,8     | 5,8     | 37,5    | 43,6     | 42,7    |
| Emden (Stadt)              | 2,3     | 4,9     | 3,7     | 4,0     | 2,8      | 2,9     |
| Wilhelmshaven              | 3,8     | 3,6     | 3,3     | 20,7    | 25,6     | 17,1    |
| Meppen                     | 6,9     | 11,3    | 15,7    | 9,6     | 11,6     | 8,5     |
| Oldenburg                  | 6,0     | 4,7     | 2,9     | 44,8    | 49,9     | 40,7    |
| Osnabrück                  | 19,0    | 21,3    | 22,1    | 152,8   | 174,8    | 97,9    |
| Hannover                   | 295,0   | 301,4   | 256,6   | 540,7   | 704,4    | 561,7   |
| Braunschweig               | 365,9   | 349,1   | 285,8   | 624,0   | 792,3    | 543,5   |
| Göttingen                  | 72,1    | 55,1    | 33,8    | 51,2    | 64,5     | 59,8    |
| Bremen (Stadt)             | 42,9    | 45,1    | 45,4    | 418,9   | 361,7    | 379,6   |
| Bremerhaven (Stadt)        | 8,4     | 15,9    | 20,2    | 15,1    | 12,1     | 11,2    |
| Münster                    | 67,6    | 95,2    | 97,6    | 28,4    | 39,7     | 35,3    |
| Moers                      | 61,7    | 72,2    | 51,3    | 16,8    | 15,3     | 19,9    |
| Hamm                       | 307,1   | 251,3   | 252,9   | 23,5    | 20,6     | 25,6    |
| Dinslaken                  | 99,6    | 142,7   | 98,1    | 39,8    | 43,6     | 35,0    |
| Duisburg (Stadt)           | 87,2    | 77,9    | 68,9    | 82,0    | 74,7     | 75,4    |
| Essen                      | 626,5   | 572,5   | 438,8   | 111,6   | 139,3    | 116,3   |
| Dortmund (Stadt)           | 178,8   | 108,9   | 93,9    | 60,7    | 69,3     | 67,5    |
| Hagen                      | 105,2   | 93,1    | 78,0    | 19,1    | 16,9     | 11,8    |
| Düsseldorf                 | 185,4   | 238,2   | 217,5   | 158,8   | 175,7    | 174,4   |
| Solingen                   | 75,2    | 86,7    | 86,2    | 26,5    | 33,9     | 37,3    |
| Köln                       | 250,9   | 273,3   | 228,5   | 86,8    | 81,9     | 84,8    |
| Bonn                       | 37,2    | 35,2    | 27,9    | 19,0    | 23,5     | 17,9    |
| Aachen                     | 80,6    | 77,6    | 49,1    | 36,1    | 29,4     | 34,3    |
| Bielefeld                  | 16,7    | 13,7    | 12,7    | 87,4    | 100,6    | 67,3    |
| Paderborn                  | 12,1    | 6,8     | 12,0    | 8,3     | 11,8     | 46,7    |
| Arnsberg                   | 26,4    | 19,7    | 23,1    | 9,9     | 14,3     | 9,5     |
| Siegen                     | 41,9    | 26,2    | 24,0    | 20,1    | 42,9     | 52,0    |
| Kassel/Waldeck             | 51,1    | 40,2    | 41,0    | 79,8    | 97,6     | 93,6    |
| Hersfeld/Eschwege          | 210,4   | 218,5   | 184,3   | 14,3    | 16,9     | 23,2    |
| Gießen/Marburg             | 47,2    | 49,0    | 49,7    | 17,7    | 17,9     | 22,1    |
| Fulda                      | 55,4    | 25,3    | 11,2    | 10,5    | 9,6      | 13,4    |
| Frankfurt                  | 92,0    | 98,9    | 102,2   | 98,9    | 112,7    | 115,0   |
| Wiesbaden                  | 32,6    | 38,2    | 37,4    | 59,0    | 67,2     | 62,1    |
| Darmstadt                  | 17,6    | 21,1    | 20,3    | 17,4    | 20,0     | 18,5    |
| Trier                      | 3,9     | 3,1     | 6,9     | 5,6     | 3,8      | 4,3     |
| Koblenz                    | 59,7    | 85,8    | 75,4    | 25,5    | 32,7     | 27,9    |
| Mainz                      | 22,3    | 25,8    | 26,0    | 14,1    | 16,3     | 9,9     |
| Kaiserslautern             | 21,1    | 30,4    | 32,4    | 13,3    | 12,9     | 11,2    |
| Ludwigshafen               | 31,0    | 31,5    | 27,5    | 47,6    | 52,7     | 56,5    |
| Mannheim                   | 34,7    | 49,3    | 50,4    | 68,0    | 78,3     | 97,9    |
| Karlsruhe                  | 13,6    | 12,2    | 10,3    | 31,9    | 37,3     | 36,4    |
| Heidelberg                 | 8,1     | 10,7    | 7,9     | 11,2    | 11,5     | 10,9    |
| Freiburg                   | 36,8    | 41,7    | 60,4    | 30,0    | 35,0     | 35,9    |
| Konstanz                   | 21,0    | 24,0    | 27,5    | 13,0    | 16,3     | 17,7    |
| Heilbronn                  | 16,4    | 15,5    | 15,3    | 18,3    | 25,1     | 18,8    |
| Stuttgart                  | 108,5   | 100,6   | 103,4   | 120,2   | 118,8    | 132,4   |
| Ulm                        | 24,2    | 23,6    | 18,9    | 16,6    | 18,2     | 21,0    |
| Tübingen                   | 17,4    | 18,6    | 14,8    | 14,9    | 11,9     | 17,5    |
| Ravensburg                 | 8,4     | 11,8    | 10,2    | 7,4     | 9,0      | 7,7     |
| Aschaffenburg              | 6,0     | 40,2    | 6,1     | 19,5    | 24,3     | 31,1    |
| Würzburg/Schweinfurt       | 18,0    | 23,3    | 12,2    | 36,0    | 40,9     | 36,8    |
| Bayreuth/Bamberg           | 36,5    | 32,7    | 34,0    | 63,7    | 57,7     | 48,1    |
| Nürnberg                   | 62,4    | 62,6    | 63,0    | 69,4    | 81,2     | 86,3    |
| Ansbach                    | 8,5     | 5,9     | 5,9     | 12,0    | 18,0     | 16,2    |
| Landshut                   | 18,8    | 11,0    | 10,7    | 12,4    | 17,1     | 15,6    |
| Regensburg                 | 51,7    | 39,0    | 40,5    | 39,2    | 118,4    | 47,4    |
| Passau/Straubing           | 15,8    | 17,1    | 11,0    | 29,2    | 38,8     | 42,3    |
| Ingoletadt                 | 24,7    | 11,9    | 9,9     | 23,2    | 48,2     | 19,6    |
| Augsburg                   | 40,9    | 33,4    | 37,6    | 69,9    | 84,2     | 94,9    |
| Kempten/Kaufbeuren         | 15,4    | 8,7     | 8,0     | 17,1    | 23,2     | 19,1    |
| München                    | 97,3    | 98,7    | 115,7   | 136,8   | 145,7    | 145,6   |
| Garmisch-Partenkirchen     | 1,0     | 1,6     | 0,9     | 12,1    | 23,6     | 18,3    |
| Rosenheim                  | 69,5    | 82,1    | 57,6    | 32,1    | 25,3     | 18,0    |
| Saarland                   | 229,6   | 107,9   | 97,0    | 27,0    | 27,0     | 24,5    |
| Berlin (West)              | 10,7    | 14,8    | 10,2    | 487,4   | 451,7    | 606,4   |
| DDR und Berlin (Ost)       | 776,7   | 737,2   | 545,4   | 718,1   | 1 754,0  | 1 569,1 |
| Ausland                    | 1 327,5 | 1 344,2 | 1 217,3 | 1 205,3 | 1 888,4  | 2 165,2 |

1) Im Verkehrsbezirk Hamburg.

Quelle: Statistisches Bundesamt

## STRASSEN GÖTERVERKEHR

26. DER GÖTERFERNVERKEHR MIT LASTKRAFTFAHRZEUGEN 1969 BIS 1971 <sup>1)</sup> NACH GÖTERHAUPTGRUPPEN

(Mengen in 1000 t)

- REPRESENTATIV ERMITTELTE WERTE -

| Güterhauptgruppen  | Empfang        |                |                | Versand        |                |                |
|--|----------------|----------------|----------------|----------------|----------------|----------------|
|  | 1969           | 1970           | 1971           | 1969           | 1970           | 1971           |
| <b>Insgesamt</b>   | <b>4 865,9</b> | <b>5 033,7</b> | <b>5 080,7</b> | <b>6 379,9</b> | <b>6 849,4</b> | <b>6 865,9</b> |
| davon  |                |                |                |                |                |                |
| Lebende Tiere  | 5,4            | 5,2            | 8,4            | 5,6            | 5,1            | 5,0            |
| Getreide   | 31,7           | 43,7           | 23,1           | 39,9           | 31,7           | 28,1           |
| Kartoffeln   | 22,8           | 19,8           | 16,6           | 1,5            | 1,9            | 2,7            |
| Frische Früchte, frisches und gefrorenes Gemüse  | 124,4          | 121,4          | 140,8          | 428,7          | 402,4          | 427,2          |
| Spinnstoffe und textile Abfälle  | 10,8           | 9,7            | 10,6           | 31,2           | 27,8           | 27,8           |
| Holz und Kork  | 60,5           | 50,5           | 50,8           | 78,6           | 70,4           | 66,3           |
| Zuckerrüben  | 0,2            | 0,6            | 0,6            | 1,3            | 3,0            | 0,2            |
| Sonstige pflanzliche, tierische und verwandte Rohstoffe                                | 46,6           | 45,7           | 38,3           | 271,7          | 268,7          | 257,0          |
| Zucker (einschl. Melasse)  | 44,8           | 48,9           | 53,1           | 8,2            | 19,6           | 38,2           |
| Getränke   | 226,9          | 218,7          | 248,7          | 112,5          | 135,8          | 154,0          |
| Genußmittel und Nahrungsmittelzubereitungen, a.n.g.                                    | 141,5          | 158,9          | 172,0          | 361,2          | 358,5          | 368,6          |
| Fleisch, Fische, Eier, Milch, Milcherzeugnisse, Speisefette                            | 328,3          | 345,1          | 394,0          | 319,4          | 315,0          | 318,6          |
| Getreide-, Obst- und Gemüseerzeugnisse, Hopfen   | 174,2          | 174,6          | 181,8          | 392,2          | 425,9          | 447,6          |
| Futtermittel   | 44,2           | 46,8           | 41,9           | 474,6          | 592,5          | 601,5          |
| Ölsaaten, Ölfrüchte, pflanzliche und tierische Öle und Fette (ausgenommen Speisefette) | 52,3           | 49,4           | 58,2           | 170,2          | 162,3          | 168,4          |
| Steinkohle und Steinkohlenbriketts   | 0,4            | 0,2            | 0,2            | 0,4            | 0,5            | 0,2            |
| Braunkohle, Braunkohlenbriketts und Torf   | 0,9            | 1,0            | 0,9            | 1,0            | 0,3            | 0,1            |
| Steinkohlen- und Braunkohlenkoks   | 0,0            | 0,1            | 0,0            | 5,8            | 2,9            | 3,1            |
| Rohes Erdöl  | 0,1            | 0,0            | 0,2            | 0,3            | 0,5            | 1,0            |
| Kraftstoffe und Heizöl   | 5,9            | 6,2            | 6,3            | 626,5          | 842,6          | 721,2          |
| Natur-, Raffinerie und verwandte Gase  | 1,5            | 0,6            | 1,8            | 18,3           | 22,3           | 25,9           |
| Mineralölerzeugnisse, a.n.g.   | 73,4           | 73,6           | 63,3           | 522,6          | 561,5          | 519,1          |
| Eisenerze (ausgenommen Schwefelkiesabbände)  | 0,2            | 0,2            | 0,0            | 0,3            | 0,1            | 0,1            |
| NE-Metallerze, -abfälle und -schrott   | 35,4           | 38,4           | 40,2           | 52,9           | 46,5           | 43,8           |
| Eisen- und Stahlabfälle und -schrott, Schwefelkiesabbände                              | 4,2            | 5,0            | 3,3            | 5,9            | 6,6            | 6,2            |
| Roh Eisen, Ferrolegierungen, Rohstahl  | 2,0            | 2,0            | 2,5            | 0,8            | 1,7            | 1,4            |
| Stahlhalbzeug  | 2,0            | 2,5            | 1,9            | 0,2            | 1,0            | 1,0            |
| Stab- und Formstahl, Draht, Eisenbahnoberbaumaterial                                   | 96,7           | 85,2           | 81,2           | 37,6           | 38,4           | 57,2           |
| Stahlbleche, Bandstahl, Weißblech und -band  | 72,6           | 64,1           | 60,9           | 17,6           | 21,9           | 28,2           |
| Rohre u.ä. aus Stahl; rohe Gießereierzeugnisse und Schmiedestücke aus Eisen- und Stahl | 125,9          | 113,4          | 106,8          | 24,5           | 26,4           | 27,5           |
| NE-Metalle und NE-Metallhalbzeug   | 52,4           | 50,5           | 45,7           | 79,2           | 75,2           | 59,6           |
| Sand, Kies, Bims, Ton, Schlacken   | 30,2           | 27,6           | 29,4           | 9,3            | 10,9           | 9,1            |
| Salz, Schwefelkies, Schwefel   | 33,1           | 42,2           | 20,7           | 2,8            | 3,7            | 3,7            |
| Sonstige Steine, Erden und verwandte Rohminerale                                       | 80,1           | 101,0          | 67,3           | 52,1           | 47,1           | 47,6           |
| Zement und Kalk  | 29,5           | 29,8           | 24,9           | 1,8            | 3,2            | 2,5            |
| Gips   | 17,2           | 16,1           | 16,7           | 0,5            | 0,5            | 0,8            |
| Sonstige mineralische Baustoffe u.ä. (ausgenommen Glas)                                | 220,2          | 221,0          | 229,5          | 101,5          | 104,4          | 114,8          |
| Natürliche Düngemittel   | 3,3            | 2,9            | 3,3            | 1,6            | 1,2            | 0,6            |
| Chemische Düngemittel  | 5,2            | 6,0            | 4,2            | 2,5            | 2,0            | 2,7            |
| Chemische Grundstoffe (ausgenommen Aluminiumoxyd und -hydroxyd)                        | 91,1           | 84,8           | 90,4           | 60,7           | 58,9           | 64,6           |
| Aluminiumoxyd und -hydroxyd  | 0,4            | 1,2            | 0,7            | 0,0            | 0,2            | 0,3            |
| Benzol, Teere u.ä. Destillationserzeugnisse  | 4,5            | 5,1            | 4,0            | 18,5           | 19,3           | 15,6           |
| Zellstoff und Altpapier  | 4,1            | 5,0            | 3,9            | 61,2           | 61,0           | 62,4           |
| Sonstige chemische Erzeugnisse (einschl. Stärke)                                       | 429,3          | 436,4          | 438,0          | 304,4          | 338,2          | 342,8          |
| Fahrzeuge  | 43,0           | 46,6           | 48,7           | 23,5           | 27,0           | 32,5           |
| Landwirtschaftliche Maschinen  | 3,9            | 3,2            | 3,4            | 4,6            | 6,5            | 4,6            |
| Elektrotechnische Erzeugnisse, andere Maschinen  | 171,3          | 188,3          | 184,0          | 74,9           | 85,5           | 87,0           |
| Baukonstruktionen aus Metall; EBM-Waren  | 353,6          | 365,2          | 386,5          | 80,6           | 89,2           | 92,3           |
| Glas, Glaswaren, feinkeramische u.ä. mineralische Erzeugnisse                          | 172,0          | 202,3          | 204,6          | 29,4           | 31,3           | 34,7           |
| Leder, Lederwaren, Textilien, Bekleidung   | 80,2           | 75,1           | 73,2           | 50,8           | 48,3           | 51,2           |
| Sonstige Halb- und Fertigwaren   | 642,9          | 686,1          | 689,6          | 542,9          | 570,0          | 582,7          |
| Besondere Transportgüter (einschl. Sammel- und Stückgut)                               | 662,6          | 705,8          | 703,6          | 865,6          | 872,0          | 906,6          |

1) Im Verkehrsbezirk Hamburg.

Quelle: Bundesanstalt für den Güterfernverkehr, Köln

27. DER GÜTERFERNVERKEHR MIT LASTKRAFTFAHRZEUGEN 1969 BIS 1971<sup>1)</sup> NACH VERKEHRSBEZIRKEN

(Mengen in 1000 t)

- REPRÄSENTATIV ERMITTELTE WERTE -

| Verkehrsbezirke            | Empfang        |                |                | Versand        |                |                |
|----------------------------|----------------|----------------|----------------|----------------|----------------|----------------|
|                            | 1969           | 1970           | 1971           | 1969           | 1970           | 1971           |
| <b>Insgesamt</b>           | <b>4 865,9</b> | <b>5 033,7</b> | <b>5 080,7</b> | <b>6 379,9</b> | <b>6 849,4</b> | <b>6 865,9</b> |
| davon                      |                |                |                |                |                |                |
| Bundesrepublik Deutschland | 4 112,9        | 4 263,8        | 4 257,7        | 5 953,0        | 6 406,0        | 6 413,9        |
| darunter                   |                |                |                |                |                |                |
| Flensburg/Husum            | 99,1           | 96,3           | 98,8           | 250,9          | 270,0          | 278,7          |
| Heide                      | 21,9           | 26,8           | 19,9           | 58,9           | 63,7           | 64,6           |
| Kiel                       | 70,3           | 77,9           | 80,9           | 241,8          | 240,2          | 271,8          |
| Lübeck (Stadt)             | 5,0            | 4,6            | 5,5            | 20,6           | 19,0           | 22,9           |
| Itzehoe/Ratzeburg          | 25,2           | 29,2           | 37,1           | 57,9           | 56,8           | 70,6           |
| Hamburg                    | 38,6           | 35,1           | 28,1           | 38,6           | 35,1           | 28,1           |
| Stade/Harburg              | 23,2           | 27,6           | 37,0           | 59,2           | 61,4           | 66,0           |
| Lüneburg/Uelzen            | 32,4           | 34,3           | 36,4           | 83,5           | 98,7           | 117,0          |
| Soltau                     | 56,4           | 65,1           | 56,5           | 109,5          | 121,6          | 132,4          |
| Brake                      | 16,5           | 14,3           | 18,7           | 45,2           | 40,2           | 40,1           |
| Verden/Nienburg            | 40,6           | 44,7           | 38,7           | 121,1          | 145,5          | 130,8          |
| Emden (Stadt)              | 2,7            | 2,7            | 2,6            | 23,3           | 19,4           | 21,7           |
| Wilhelmshaven              | 33,5           | 39,4           | 48,4           | 104,0          | 111,6          | 118,0          |
| Meppen                     | 8,9            | 11,9           | 14,8           | 25,2           | 26,1           | 29,0           |
| Oldenburg                  | 55,4           | 60,7           | 61,8           | 196,0          | 271,5          | 283,2          |
| Osnabrück                  | 68,8           | 66,8           | 67,1           | 119,4          | 113,6          | 126,3          |
| Hannover                   | 363,1          | 389,6          | 376,2          | 571,4          | 663,1          | 589,3          |
| Braunschweig               | 208,7          | 259,3          | 223,1          | 452,0          | 541,8          | 522,6          |
| Göttingen                  | 85,9           | 87,3           | 84,3           | 109,9          | 121,8          | 125,9          |
| Bremen (Stadt)             | 121,7          | 120,9          | 120,2          | 202,6          | 200,9          | 200,0          |
| Bremerhaven (Stadt)        | 39,7           | 39,2           | 46,8           | 51,3           | 49,7           | 54,3           |
| Münster                    | 53,1           | 64,9           | 72,0           | 67,6           | 67,4           | 77,6           |
| Moers                      | 41,3           | 39,1           | 41,4           | 24,6           | 26,0           | 24,6           |
| Hamm                       | 71,7           | 72,5           | 67,5           | 30,1           | 27,8           | 24,8           |
| Dinslaken                  | 60,1           | 57,5           | 61,4           | 25,4           | 27,9           | 23,0           |
| Duisburg (Stadt)           | 35,5           | 28,9           | 28,0           | 34,0           | 28,2           | 31,1           |
| Essen                      | 171,1          | 164,5          | 151,4          | 158,2          | 162,7          | 149,7          |
| Dortmund (Stadt)           | 61,8           | 57,0           | 56,6           | 76,0           | 77,6           | 78,9           |
| Hagen                      | 96,1           | 105,7          | 106,2          | 52,4           | 53,6           | 47,4           |
| Düsseldorf                 | 246,4          | 240,1          | 258,3          | 167,2          | 167,0          | 181,4          |
| Solingen                   | 83,3           | 92,7           | 84,1           | 71,2           | 71,1           | 75,1           |
| Köln                       | 92,5           | 93,5           | 96,3           | 152,3          | 156,9          | 148,7          |
| Bonn                       | 59,3           | 63,5           | 48,5           | 39,5           | 44,1           | 37,6           |
| Aachen                     | 39,4           | 36,7           | 53,1           | 32,8           | 29,1           | 34,2           |
| Bielefeld                  | 137,7          | 142,7          | 146,1          | 259,1          | 269,6          | 247,1          |
| Paderborn                  | 30,4           | 23,4           | 23,0           | 27,4           | 23,8           | 20,6           |
| Arnsberg                   | 50,7           | 47,6           | 43,3           | 27,0           | 27,7           | 28,7           |
| Siegen                     | 28,5           | 23,9           | 24,0           | 13,9           | 14,2           | 17,9           |
| Kassel/Waldeck             | 26,0           | 29,2           | 28,2           | 72,3           | 84,3           | 77,8           |
| Hersfeld/Eschwege          | 13,1           | 13,9           | 13,1           | 8,8            | 10,3           | 18,4           |
| Gießen/Marburg             | 50,9           | 52,3           | 46,3           | 27,6           | 30,4           | 34,6           |
| Fulda                      | 16,9           | 18,7           | 17,7           | 28,6           | 32,4           | 36,1           |
| Frankfurt                  | 102,4          | 103,8          | 103,8          | 184,4          | 190,9          | 195,7          |
| Wiesbaden                  | 40,8           | 37,0           | 48,4           | 26,7           | 24,6           | 30,2           |
| Darmstadt                  | 27,1           | 30,9           | 29,4           | 34,8           | 45,8           | 61,3           |
| Trier                      | 22,7           | 23,3           | 28,9           | 12,4           | 13,1           | 11,9           |
| Koblenz                    | 59,4           | 53,8           | 61,1           | 34,9           | 34,7           | 38,1           |
| Mainz                      | 41,8           | 44,2           | 53,1           | 20,4           | 20,4           | 17,5           |
| Kaiserslautern             | 20,1           | 22,5           | 22,1           | 14,5           | 17,6           | 20,7           |
| Ludwigshafen               | 41,1           | 38,9           | 34,3           | 12,2           | 11,8           | 9,3            |
| Mannheim                   | 66,4           | 71,6           | 70,2           | 87,0           | 96,8           | 89,8           |
| Karlsruhe                  | 27,4           | 29,0           | 27,8           | 33,2           | 37,5           | 40,9           |
| Heidelberg                 | 16,9           | 19,2           | 16,3           | 16,2           | 20,8           | 18,1           |
| Freiburg                   | 41,6           | 42,3           | 40,4           | 25,5           | 26,8           | 24,3           |
| Konstanz                   | 12,5           | 11,4           | 10,0           | 9,6            | 8,9            | 10,5           |
| Heilbronn                  | 26,0           | 25,4           | 23,8           | 28,0           | 24,2           | 26,8           |
| Stuttgart                  | 89,0           | 90,7           | 83,9           | 121,7          | 122,2          | 129,6          |
| Ulm                        | 17,1           | 18,1           | 18,2           | 22,2           | 17,1           | 19,3           |
| Tübingen                   | 19,0           | 19,0           | 20,9           | 10,8           | 11,5           | 11,5           |
| Ravensburg                 | 18,1           | 16,5           | 16,5           | 6,1            | 8,1            | 6,0            |
| Aschaffenburg              | 20,0           | 23,4           | 21,2           | 7,1            | 8,3            | 8,1            |
| Würzburg/Schweinfurt       | 23,5           | 23,4           | 26,4           | 23,3           | 26,7           | 26,7           |
| Bayreuth/Bamberg           | 41,4           | 41,8           | 45,0           | 47,1           | 47,9           | 53,4           |
| Nürnberg                   | 40,2           | 44,5           | 39,2           | 71,9           | 71,9           | 73,5           |
| Ansbach                    | 13,0           | 14,2           | 17,3           | 5,9            | 4,9            | 5,1            |
| Landshut                   | 2,6            | 3,5            | 3,1            | 3,1            | 4,0            | 5,3            |
| Regensburg                 | 20,3           | 19,3           | 20,1           | 15,5           | 20,4           | 15,4           |
| Passau/Straubing           | 15,7           | 12,6           | 13,4           | 12,3           | 11,1           | 13,8           |
| Ingolstadt                 | 5,7            | 4,2            | 4,9            | 7,9            | 5,7            | 6,9            |
| Augsburg                   | 30,4           | 34,1           | 32,6           | 21,4           | 24,4           | 29,5           |
| Kempten/Kaufbeuren         | 21,6           | 20,6           | 22,4           | 14,7           | 13,8           | 12,8           |
| München                    | 54,1           | 64,0           | 62,9           | 114,3          | 114,4          | 126,5          |
| Garmisch-Partenkirchen     | 6,5            | 8,5            | 9,9            | 1,9            | 2,8            | 2,1            |
| Rosenheim                  | 23,6           | 22,9           | 24,2           | 13,0           | 16,7           | 17,9           |
| Saarland                   | 15,0           | 15,8           | 19,0           | 22,8           | 22,5           | 28,0           |
| Berlin (West)              | 208,5          | 211,4          | 217,6          | 531,9          | 573,9          | 518,8          |
| DDR und Berlin (Ost)       | 5,8            | 3,4            | 2,2            | 2,3            | 3,2            | 3,1            |
| Ausland                    | 747,2          | 766,5          | 820,8          | 424,6          | 440,2          | 448,9          |

1) Im Verkehrsbezirk Hamburg.

Quelle: Bundesanstalt für den Güterfernverkehr Köln

LUFTVERKEHR  
28. DER FLUGHAFENVERKEHR 1965 UND 1968 BIS 1972

| Verkehrsergebnisse 1)        | 1965    | 1968      | 1969      | 1970      | 1971      | 1972      |
|------------------------------|---------|-----------|-----------|-----------|-----------|-----------|
| <u>Flugzeugbewegungen</u>    |         |           |           |           |           |           |
| Starts                       | 24 566  | 27 338    | 28 778    | 32 218    | 35 433    | 36 321    |
| davon im Linienverkehr       | 20 128  | 22 133    | 22 542    | 25 017    | 26 958    | 27 461    |
| im Gelegenheitsverkehr       | 4 438   | 5 205     | 6 236     | 7 201     | 8 475     | 8 860     |
| Landungen                    | 24 488  | 27 346    | 28 836    | 32 135    | 35 519    | 36 296    |
| davon im Linienverkehr       | 20 060  | 22 128    | 22 523    | 25 015    | 26 976    | 27 439    |
| im Gelegenheitsverkehr       | 4 428   | 5 218     | 6 313     | 7 120     | 8 543     | 8 857     |
| <u>Fluggäste</u>             |         |           |           |           |           |           |
| Zusteiger                    | 851 535 | 1 118 130 | 1 268 448 | 1 491 187 | 1 656 126 | 1 715 103 |
| darunter nach dem Ausland 2) | 266 898 | 381 257   | 431 085   | 512 609   | 612 284   | 698 809   |
| Aussteiger                   | 846 526 | 1 109 450 | 1 268 782 | 1 496 429 | 1 659 801 | 1 714 302 |
| darunter aus dem Ausland     | 264 248 | 375 093   | 435 878   | 516 309   | 601 714   | 697 007   |
| <u>Luftfracht (t)</u>        |         |           |           |           |           |           |
| Ausladung                    | 6 931   | 10 135    | 11 578    | 14 300    | 13 468    | 15 337    |
| Einladung                    | 7 042   | 12 596    | 13 770    | 15 937    | 14 484    | 12 707    |
| <u>Luftpost (t)</u>          |         |           |           |           |           |           |
| Ausladung                    | 2 214   | 2 868     | 3 074     | 3 290     | 3 332     | 4 152     |
| Einladung                    | 2 751   | 3 500     | 3 877     | 4 044     | 4 216     | 4 422     |
| <u>Durchgangsverkehr</u>     |         |           |           |           |           |           |
| Fluggäste                    | 50 221  | 86 500    | 112 013   | 142 423   | 129 475   | 164 916   |
| Fracht (t)                   | 3 041   | 4 536     | 6 177     | 4 345     | 3 060     | 3 444     |
| Post (t)                     | 229     | 473       | 641       | 659       | 582       | 737       |

1) Gewerblicher Verkehr.- 2) Nur Direktverkehr - siehe Tabelle 33, Anmerkung 1.

29. DER GÜTERVERKEHR 1) DES FLUGHAFENS MIT DEM AUSLAND 1970 BIS 1972 NACH HERKUNFTS- UND ENDTZIELLÄNDERN  
(Mengen in t)

| Herkunfts- und Endzielländer                 | Empfang |        |        | Versand |       |       |
|--|---------|--------|--------|---------|-------|-------|
|  | 1970    | 1971   | 1972   | 1970    | 1971  | 1972  |
| Europa                                       | 4 345   | 4 541  | 5 365  | 4 616   | 4 224 | 4 329 |
| dar. Finnland                                | 49      | 48     | 50     | 117     | 121   | 154   |
| Dänemark                                     | 341     | 453    | 496    | 564     | 392   | 239   |
| Irland                                       | 55      | 42     | 39     | 39      | 52    | 41    |
| Norwegen                                     | 108     | 85     | 68     | 134     | 124   | 121   |
| Schweden                                     | 181     | 127    | 145    | 260     | 189   | 188   |
| Großbritannien                               | 1 255   | 1 113  | 1 433  | 1 315   | 1 001 | 1 304 |
| Belgien                                      | 130     | 158    | 289    | 203     | 240   | 274   |
| Frankreich                                   | 547     | 611    | 705    | 444     | 464   | 408   |
| Niederlande                                  | 278     | 271    | 261    | 292     | 312   | 265   |
| Schweiz                                      | 313     | 322    | 372    | 254     | 278   | 346   |
| Italien                                      | 546     | 600    | 567    | 296     | 311   | 276   |
| Spanien, einschl. Kanarische Inseln          | 239     | 293    | 398    | 234     | 270   | 261   |
| Österreich                                   | 17      | 27     | 31     | 73      | 87    | 71    |
| Türkei                                       | 130     | 143    | 171    | 120     | 39    | 35    |
| Afrika                                       | 200     | 319    | 316    | 393     | 424   | 465   |
| dar. Vereinigte Arabische Republik (Ägypten) | 54      | 59     | 35     | 29      | 25    | 23    |
| Marokko                                      | 2       | 9      | 36     | 15      | 16    | 14    |
| Tunesien                                     | 11      | 9      | 20     | 5       | 4     | 16    |
| Libyen                                       | 2       | 2      | 5      | 23      | 21    | 31    |
| Nigeria                                      | 1       | 2      | 4      | 64      | 94    | 123   |
| Rep. Südafrika                               | 42      | 38     | 49     | 74      | 93    | 80    |
| Sudan  | 1       | 5      | 1      | 36      | 7     | 10    |
| Äthiopien                                    | 7       | 34     | 7      | 9       | 15    | 12    |
| Kenia  | 61      | 105    | 114    | 11      | 17    | 17    |
| Uganda                                       | 2       | 10     | 7      | 2       | 4     | 1     |
| Amerika                                      | 2 751   | 2 653  | 3 898  | 2 727   | 3 318 | 3 141 |
| dar. Vereinigte Staaten von Amerika          | 2 507   | 2 301  | 3 389  | 1 806   | 2 258 | 1 970 |
| Kanada                                       | 99      | 142    | 156    | 467     | 550   | 611   |
| Mexiko                                       | 7       | 11     | 28     | 83      | 76    | 70    |
| Argentinien                                  | 11      | 16     | 67     | 42      | 57    | 30    |
| Brasilien                                    | 63      | 111    | 164    | 73      | 99    | 137   |
| Chile  | 25      | 29     | 21     | 45      | 53    | 66    |
| Kolumbien                                    | 6       | 18     | 32     | 26      | 28    | 35    |
| Venezuela                                    | 2       | 2      | 3      | 54      | 61    | 66    |
| Asien  | 2 560   | 2 811  | 4 280  | 1 221   | 984   | 1 021 |
| dar. Saudi-Arabien                           | 6       | 6      | 13     | 45      | 32    | 25    |
| Israel                                       | 233     | 419    | 1 210  | 109     | 189   | 236   |
| Libanon                                      | 93      | 117    | 150    | 22      | 24    | 38    |
| Syrien                                       | 9       | 2      | 4      | 2       | 2     | 3     |
| Afghanistan                                  | 50      | 41     | 21     | 7       | 9     | 7     |
| Irak   | 15      | 17     | 13     | 11      | 11    | 10    |
| Iran   | 225     | 266    | 332    | 85      | 90    | 73    |
| Indien                                       | 119     | 166    | 247    | 32      | 76    | 45    |
| Pakistan                                     | 131     | 208    | 334    | 427     | 24    | 28    |
| Japan  | 670     | 824    | 1 208  | 271     | 333   | 292   |
| Hongkong                                     | 860     | 537    | 402    | 40      | 28    | 32    |
| Malaysia                                     | 0       | 1      | 2      | 3       | 4     | 3     |
| Australien                                   | 12      | 11     | 16     | 51      | 45    | 45    |
| Insgesamt 2)                                 | 9 869   | 10 335 | 13 875 | 9 007   | 8 994 | 9 001 |

1) ohne Berücksichtigung von Umladungen.- 2) Abweichungen bei den Summen beruhen auf Rundung.

Quelle: Statistisches Bundesamt Wiesbaden

30. DER GÜTERVERKEHR <sup>1)</sup> DES FLUGHAFENS MIT DEM AUSLAND 1971 UND 1972 NACH GÜTERHAUPTGRUPPEN  
(Mengen in t)

| Güterhauptgruppen   | 1 9 7 1  |         | 1 9 7 2  |         |
|---|----------|---------|----------|---------|
|   | Empfang  | Versand | Empfang  | Versand |
| Land-, forstwirtschaftliche und verwandte Erzeugnisse (einschl. lebende Tiere)          | 1 861,3  | 107,2   | 2 712,5  | 110,7   |
| davon   |          |         |          |         |
| Lebende Tiere   | 93,7     | 32,3    | 79,5     | 26,6    |
| Getreide  | 0,7      | 0,1     | 0,5      | 0,4     |
| Kartoffeln  | 0,1      | 0,1     | 0,0      | 0,1     |
| Frische Früchte, frisches und gefrorenes Gemüse   | 487,1    | 7,4     | 1 126,5  | 13,6    |
| Spinnstoffe und textile Abfälle   | 13,0     | 3,9     | 17,1     | 1,3     |
| Holz und Kork   | 1,0      | 0,0     | 0,8      | 1,6     |
| Sonstige pflanzliche, tierische und verwandte Rohstoffe                                 | 1 265,7  | 63,4    | 1 488,1  | 67,1    |
| Andere Nahrungs- und Futtermittel   | 578,4    | 237,5   | 686,0    | 169,9   |
| davon   |          |         |          |         |
| Zucker  | 5,0      | 0,0     | 1,2      | 0,3     |
| Getränke  | 12,8     | 8,1     | 12,6     | 5,3     |
| Genußmittel und Nahrungsmittelzubereitungen a.n.g.                                      | 102,3    | 58,5    | 118,2    | 30,1    |
| Fleisch, Fische, Fleisch- und Fischwaren, Eier, Milch und Milcherzeugnisse, Speisefette | 420,4    | 151,1   | 522,6    | 126,3   |
| Getreide-, Obst- und Gemüseerzeugnisse, Hopfen  | 20,7     | 3,1     | 20,8     | 3,7     |
| Futtermittel  | 6,5      | 8,1     | 6,7      | 0,9     |
| Ölsaaten, Ölfrüchte, pflanzliche und tierische Öle und Fette (ausgenommen Speisefette)  | 10,7     | 8,6     | 3,9      | 3,3     |
| Feste mineralische Brennstoffe  | 0,2      | -       | -        | -       |
| davon   |          |         |          |         |
| Steinkohle und Steinkohlenbriketts  | 0,0      | -       | -        | -       |
| Steinkohlen- und Braunkohlenkoks  | 0,2      | -       | -        | -       |
| Erdöl, Mineralölerzeugnisse, Gase   | 14,1     | 13,4    | 14,7     | 25,7    |
| davon   |          |         |          |         |
| Rohes Erdöl   | 0,2      | 0,1     | 0,0      | 0,0     |
| Kraftstoffe und Heizöl  | 2,1      | 1,6     | 3,6      | 4,5     |
| Natur-, Raffinerie- und verwandte Gase  | 0,1      | 0,8     | 1,0      | 1,0     |
| Mineralölerzeugnisse a.n.g.   | 11,7     | 10,9    | 10,1     | 20,2    |
| Erze und Metallabfälle  | 2,9      | -       | 0,0      | 0,0     |
| davon   |          |         |          |         |
| Eisenerze   | 2,8      | -       | -        | -       |
| NE-Metallerze, -abfälle und -schrott  | 0,1      | -       | 0,0      | 0,0     |
| Eisen, Stahl und NE-Metalle (einschließlich Halbzeug)                                   | 30,7     | 27,7    | 27,5     | 33,2    |
| davon   |          |         |          |         |
| Roheisen, Ferrolegierungen, Rohstahl  | 2,8      | 0,2     | 0,7      | 1,3     |
| Stahlhalbzeug   | 8,2      | 0,6     | 2,4      | 1,3     |
| Stab- und Formstahl, Draht, Eisenbahnoberbaumaterial                                    | 0,2      | 0,0     | 1,6      | 0,6     |
| Stahlbleche, Bandstahl, Weißblech und -band   | 0,6      | 0,4     | 0,2      | 0,0     |
| Rohre u.ä. aus Stahl; rohe Gießereierzeugnisse und Schmiedestücke aus Eisen und Stahl   | 9,6      | 10,1    | 12,6     | 11,2    |
| NE-Metalle und NE-Metallhalbzeug  | 9,3      | 16,4    | 10,0     | 18,8    |
| Steine und Erden (einschließlich Baustoffe)   | 11,4     | 2,5     | 10,7     | 4,1     |
| davon   |          |         |          |         |
| Sand, Kies, Bims, Ton, Schlacken  | 0,2      | 0,1     | 0,9      | 0,1     |
| Salz, Schwefelkies, Schwefel  | 0,0      | 0,3     | 0,5      | 0,1     |
| Sonstige Steine, Erden und verwandte Rohminerale  | 7,7      | 1,6     | 7,6      | 2,9     |
| Zement und Kalk   | 2,7      | -       | 0,5      | 0,3     |
| Sonstige mineralische Baustoffe u.ä. (ausgenommen Glas)                                 | 0,8      | 0,5     | 1,2      | 0,7     |
| Düngemittel   | 0,5      | 0,3     | 0,3      | 0,4     |
| davon   |          |         |          |         |
| Natürliche Düngemittel  | 0,4      | 0,0     | 0,3      | 0,2     |
| Chemische Düngemittel   | 0,1      | 0,3     | 0,0      | 0,2     |
| Chemische Erzeugnisse   | 289,2    | 503,3   | 381,5    | 513,4   |
| davon   |          |         |          |         |
| Chemische Grundstoffe (ausgenommen Aluminiumoxyd und -hydroxyd)                         | 14,0     | 27,1    | 19,9     | 28,4    |
| Benzol, Teere u.ä. Destillationserzeugnisse   | 0,0      | 0,0     | 0,1      | -       |
| Zellstoff und Altpapier   | 0,9      | 0,0     | 0,1      | 0,1     |
| Sonstige chemische Erzeugnisse (einschließlich Stärke)                                  | 274,3    | 476,2   | 361,4    | 484,9   |
| Fahrzeuge, Maschinen, sonstige Halb- und Fertigwaren, besondere Transportgüter          | 7 546,7  | 8 102,1 | 10 041,5 | 8 144,0 |
| davon   |          |         |          |         |
| Fahrzeuge   | 299,9    | 519,2   | 489,1    | 520,7   |
| Landwirtschaftliche Maschinen   | 4,3      | 2,3     | 9,6      | 2,5     |
| Elektrotechnische Erzeugnisse, andere Maschinen   | 1 466,0  | 2 712,7 | 2 776,9  | 2 993,3 |
| Baukonstruktionen aus Metall; EBM-Waren   | 83,2     | 104,4   | 96,7     | 153,4   |
| Glas, Glaswaren, feinkeramische und ähnliche mineralische Erzeugnisse                   | 25,8     | 25,8    | 26,3     | 63,4    |
| Leder, Lederwaren, Textilien, Bekleidung  | 1 776,4  | 597,0   | 2 648,0  | 489,3   |
| Sonstige Halb- und Fertigwaren  | 1 624,9  | 2 487,3 | 1 877,7  | 2 345,9 |
| Besondere Transportgüter (einschließlich Sammel- und Stückgut)                          | 2 266,2  | 1 653,4 | 2 117,2  | 1 575,5 |
| I n s g e s a m t 2)  | 10 335,3 | 8 994,3 | 13 875,4 | 9 001,3 |

1) ohne Berücksichtigung von Umladungen.-

2) Abweichungen bei den Summen beruhen auf Rundung.

Quelle: Statistisches Bundesamt Wiesbaden



31. DIE ZUGESTIEGENEN FLUGGÄSTE 1969 BIS 1972 NACH DEUTSCHEN FLUGHAFEN UND NACH DEM AUSLAND

| Bestimmungshäfen                   | Zugestiegene Fluggäste |           |           |           |
|------------------------------------|------------------------|-----------|-----------|-----------|
|                                    | 1969                   | 1970      | 1971      | 1972      |
| Hannover                           | 4 322                  | 7 470     | 8 027     | 10 041    |
| Bremen                             | 5 075                  | 6 776     | 4 788     | 2 210     |
| Düsseldorf                         | 82 939                 | 94 415    | 93 260    | 100 782   |
| Köln/Bonn                          | 37 164                 | 52 973    | 56 388    | 57 332    |
| Frankfurt                          | 233 168                | 263 286   | 286 398   | 289 785   |
| Stuttgart                          | 18 483                 | 25 850    | 34 147    | 47 515    |
| Nürnberg                           | 1 479                  | 6 729     | 9 779     | 10 117    |
| München                            | 53 359                 | 69 075    | 80 259    | 94 809    |
| Berlin                             | 383 477                | 429 873   | 446 844   | 383 257   |
| Übrige Flughäfen                   | 13 700                 | 17 553    | 19 072    | 17 409    |
| Deutsche Flughäfen zusammen        | 833 166                | 974 000   | 1 040 962 | 1 013 257 |
| Außerdem:<br>Platz- und Lokalflüge | 4 197                  | 4 578     | 2 880     | 3 037     |
| Ausländische Flughäfen 1)          | 431 085                | 512 609   | 612 284   | 698 809   |
| I n s g e s a m t                  | 1 268 448              | 1 491 187 | 1 656 126 | 1 715 103 |

1) Nur Direktverkehr - siehe Tabelle 33, Anmerkung 1.

Quelle: Statistisches Bundesamt Wiesbaden

32. DER PERSONENVERKEHR DER DEUTSCHEN FLUGHAFEN 1971 UND 1972

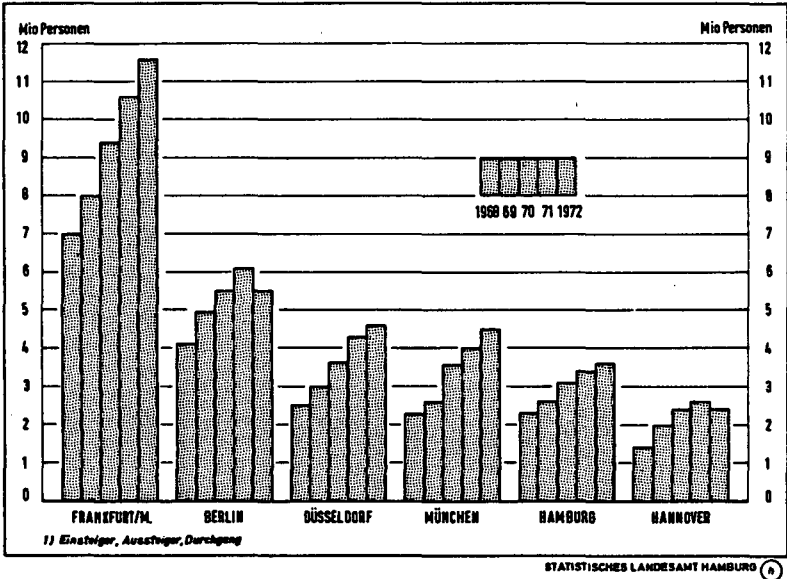
| Flughäfen           | Angekommene Fluggäste |            |                             |           | Abgereiste Fluggäste |            |                                 |           |
|---------------------|-----------------------|------------|-----------------------------|-----------|----------------------|------------|---------------------------------|-----------|
|                     | insgesamt             |            | darunter<br>aus dem Ausland |           | insgesamt            |            | darunter<br>nach dem Ausland 1) |           |
|                     | 1971                  | 1972       | 1971                        | 1972      | 1971                 | 1972       | 1971                            | 1972      |
| Berlin              | 3 052 040             | 2 756 063  | 284 524                     | 330 563   | 3 061 463            | 2 757 871  | 289 622                         | 333 465   |
| Bremen              | 238 687               | 244 408    | 55 247                      | 60 567    | 240 718              | 243 659    | 55 327                          | 60 827    |
| Düsseldorf          | 2 094 977             | 2 258 043  | 1 360 910                   | 1 509 729 | 2 100 765            | 2 267 422  | 1 360 125                       | 1 521 555 |
| Frankfurt           | 4 997 968             | 5 409 026  | 3 286 820                   | 3 656 265 | 4 989 723            | 5 412 950  | 3 255 145                       | 3 628 108 |
| H a m b u r g       | 1 659 801             | 1 714 302  | 601 714                     | 697 007   | 1 656 126            | 1 715 103  | 612 284                         | 698 809   |
| Hannover            | 1 282 057             | 1 164 664  | 278 121                     | 328 819   | 1 274 127            | 1 163 158  | 274 115                         | 328 298   |
| Köln/Bonn           | 742 508               | 783 531    | 333 444                     | 365 562   | 725 646              | 768 965    | 324 981                         | 359 864   |
| München             | 1 902 213             | 2 136 800  | 1 051 349                   | 1 237 019 | 1 892 239            | 2 103 848  | 1 039 301                       | 1 208 124 |
| Nürnberg            | 295 359               | 315 806    | 43 238                      | 54 012    | 293 242              | 308 247    | 40 987                          | 52 618    |
| Stuttgart           | 926 280               | 1 003 773  | 454 942                     | 515 811   | 917 275              | 991 630    | 455 891                         | 513 171   |
| Sonstige Flugplätze | 65 899                | 76 167     | 262                         | 2 178     | 64 897               | 80 690     | 1 225                           | 3 653     |
| I n s g e s a m t   | 17 257 789            | 17 862 583 | 7 750 571                   | 8 757 532 | 17 216 221           | 17 813 543 | 7 709 003                       | 8 708 492 |

1) Nur Direktverkehr - siehe Tabelle 33, Anmerkung 1.

Quelle: Statistisches Bundesamt Wiesbaden

Schaubild 16

Der Personenverkehr<sup>1)</sup>  
auf den wichtigsten deutschen Flughäfen 1968 bis 1972  
(Mio Personen)



## 33. DER AUSGEHENDE PERSONENVERKEHR DES FLUGHAFENS MIT DEM AUSLAND 1971 UND 1972 NACH ENDZIELLÄNDERN

| Erdteile / Endzielländer                | 1 9 7 1   |                       |              | 1 9 7 2   |                       |              |
|---|-----------|-----------------------|--------------|-----------|-----------------------|--------------|
|   | Insgesamt | davon                 |              | Insgesamt | davon                 |              |
|   |           | Direkt-<br>verkehr 1) | Umsteiger 2) |           | Direkt-<br>verkehr 1) | Umsteiger 2) |
| Nord- und Nordosteuropa                 | 135 213   | 133 335               | 1 878        | 133 341   | 131 591               | 1 750        |
| davon                                   |           |                       |              |           |                       |              |
| Dänemark                                | 49 030    | 48 538                | 492          | 47 681    | 47 295                | 386          |
| Finnland                                | 26 349    | 26 084                | 265          | 26 259    | 25 864                | 395          |
| Island                                  | 337       | 267                   | 70           | 363       | 309                   | 54           |
| Norwegen                                | 20 661    | 20 414                | 247          | 20 763    | 20 570                | 193          |
| Schweden                                | 38 836    | 38 032                | 804          | 38 275    | 37 553                | 722          |
| Westeuropa                              | 248 283   | 220 109               | 28 174       | 276 293   | 246 541               | 29 752       |
| davon                                   |           |                       |              |           |                       |              |
| Belgien und Luxemburg                   | 18 531    | 12 916                | 5 615        | 18 700    | 12 776                | 5 924        |
| Frankreich                              | 40 078    | 31 287                | 8 791        | 46 436    | 36 225                | 10 211       |
| Großbritannien und Nordirland           | 90 749    | 87 611                | 3 138        | 107 155   | 104 509               | 2 646        |
| Republik Irland                         | 1 785     | 1 399                 | 386          | 2 013     | 1 832                 | 181          |
| Niederlande                             | 62 671    | 62 106                | 565          | 64 776    | 64 340                | 436          |
| Schweiz                                 | 34 469    | 24 790                | 9 679        | 37 213    | 26 859                | 10 354       |
| Süd- und Osteuropa                      | 247 281   | 197 214               | 50 067       | 297 881   | 242 827               | 55 054       |
| davon                                   |           |                       |              |           |                       |              |
| Griechenland                            | 7 611     | 4 635                 | 2 976        | 7 975     | 2 570                 | 5 405        |
| Italien                                 | 34 846    | 21 600                | 13 246       | 38 535    | 25 617                | 12 918       |
| Österreich                              | 10 098    | 1 302                 | 8 796        | 12 016    | 1 707                 | 10 309       |
| Spanien und Portugal                    | 135 062   | 117 606               | 17 456       | 164 739   | 147 582               | 17 157       |
| Türkei                                  | 20 482    | 19 082                | 1 400        | 29 097    | 27 272                | 1 825        |
| Übrige süd- und osteuropäische Länder   | 39 182    | 32 989                | 6 193        | 45 519    | 38 079                | 7 440        |
| E u r o p a    zusammen                 | 630 777   | 550 658               | 80 119       | 707 515   | 620 959               | 86 556       |
| Amerika                                 | 44 688    | 31 917                | 12 771       | 56 524    | 40 764                | 15 760       |
| davon                                   |           |                       |              |           |                       |              |
| Vereinigte Staaten von Amerika          | 32 349    | 25 512                | 6 837        | 41 274    | 32 832                | 8 442        |
| Kanada                                  | 4 654     | 2 967                 | 1 687        | 6 718     | 4 198                 | 2 520        |
| Argentinien                             | 816       | 308                   | 508          | 1 064     | 420                   | 644          |
| Brasilien                               | 2 124     | 890                   | 1 234        | 2 373     | 861                   | 1 512        |
| Chile                                   | 643       | 227                   | 416          | 512       | 184                   | 328          |
| Mexiko                                  | 1 149     | 440                   | 709          | 1 466     | 754                   | 712          |
| Venezuela                               | 632       | 322                   | 310          | 732       | 344                   | 388          |
| Übrige amerikanische Länder             | 2 321     | 1 251                 | 1 070        | 2 385     | 1 171                 | 1 214        |
| Afrika                                  | 18 169    | 11 851                | 6 318        | 22 556    | 16 006                | 6 550        |
| davon                                   |           |                       |              |           |                       |              |
| Vereinigte Arabische Republik (Ägypten) | 645       | 171                   | 474          | 741       | 203                   | 538          |
| Republik Südafrika                      | 2 927     | 536                   | 2 391        | 2 805     | 482                   | 2 323        |
| Nigeria                                 | 1 009     | 458                   | 551          | 984       | 407                   | 577          |
| Tunesien                                | 9 342     | 8 782                 | 560          | 11 813    | 11 252                | 561          |
| Übrige afrikanische Länder              | 4 246     | 1 904                 | 2 342        | 6 213     | 3 662                 | 2 551        |
| Asien                                   | 25 828    | 17 159                | 8 669        | 31 055    | 20 624                | 10 431       |
| davon                                   |           |                       |              |           |                       |              |
| Hongkong                                | 969       | 582                   | 387          | 1 042     | 536                   | 506          |
| Iran                                    | 2 873     | 707                   | 2 166        | 3 042     | 559                   | 2 483        |
| Libanon                                 | 1 019     | 235                   | 784          | 1 162     | 269                   | 893          |
| Thailand                                | 1 158     | 794                   | 364          | 1 212     | 694                   | 518          |
| Indien                                  | 773       | 347                   | 426          | 658       | 284                   | 374          |
| Pakistan                                | 356       | 106                   | 250          | 196       | 66                    | 130          |
| Israel                                  | 1 908     | 688                   | 1 220        | 2 119     | 764                   | 1 355        |
| Japan                                   | 13 613    | 12 048                | 1 565        | 17 276    | 14 870                | 2 406        |
| Singapur                                | 582       | 295                   | 287          | 632       | 333                   | 299          |
| Übrige asiatische Länder                | 2 577     | 1 357                 | 1 220        | 3 716     | 2 249                 | 1 467        |
| Australien                              | 1 223     | 699                   | 524          | 1 360     | 456                   | 904          |
| A u ß e r e u r o p a    zusammen       | 89 908    | 61 626                | 28 282       | 111 495   | 77 850                | 33 645       |
| I n s a g e s a m t                     | 720 685   | 612 284               | 108 401      | 819 010   | 698 809               | 120 201      |

1) a) Anzahl der unmittelbar nach dem Ausland reisenden Fluggäste; das sind Fluggäste, die ihr Reiseziel im Ausland ohne Umsteigen im Inland erreichen, sowie

b) Anzahl der Umsteiger, die aus dem Inland angekommen sind und nach einem ausländischen Flughafen weiterreisen.

2) Anzahl der Einsteiger, die auf einem anderen deutschen Flughafen mit Reiseziel Ausland umsteigen.

Quelle: Statistisches Bundesamt Wiesbaden

STRASSENNETZ

34. DIE LÄNGE DER ÖFFENTLICHEN STRASSEN AM 1.1.1971 UND 1.1.1973  
- in km -

| Stand<br>am | Länge<br>der Straßen<br>insgesamt | davon                            |                         |                             |               |   | Außerdem:<br>Privat-<br>straßen |
|-------------|-----------------------------------|----------------------------------|-------------------------|-----------------------------|---------------|---|---------------------------------|
|             |                                   | Klassifizierte Straßen           |                         |                             |               | Nicht<br>klassifi-<br>zierte<br>Straßen<br>2) |                                 |
|             |                                   | Bundes-<br>auto-<br>bahnen<br>1) | Bundesstraßen           |                             | zu-<br>sammen |   |                                 |
|             |                                   |                                  | Freie<br>Strecken<br>1) | Ortsdurch-<br>fahrten<br>2) |               |   |                                 |
| 1.1.1971    | 3 393,6                           | 35,2                             | 25,4                    | 132,0                       | 192,6         | 3 201,0                                       | 134,9                           |
| 1.1.1972    | 3 649,5                           | 36,1                             | 25,4                    | 132,0                       | 193,5         | 3 350,0                                       | 106,0                           |

1) Außerortsstraßen in der Baulast des Bundes.- 2) Innerortsstraßen in der Baulast Hamburgs.

35. DIE LÄNGE DER GEMEINDESTRASSEN AM 1.1.1971 NACH DER DECKENART UND DER FAHRBAHNBREITE  
- in km -

| Deckenart                                    | Fahrbahnbreite        |                         |                         |                         |                 |               |
|--|-----------------------|-------------------------|-------------------------|-------------------------|-----------------|---------------|
|  | weniger<br>als<br>4 m | 4 m bis<br>unter<br>5 m | 5 m bis<br>unter<br>6 m | 6 m bis<br>unter<br>7 m | 7 m und<br>mehr | zu-<br>sammen |
| Einfach befestigte ungeschotterte Fahrbahnen | 78,4                  | 26,2                    | 8,3                     | 7,0                     | 8,0             | 127,9         |
| Wassergebundene Decken                       | 29,9                  | 17,3                    | 8,5                     | 3,3                     | 6,1             | 65,1          |
| Oberflächenschutzschichten                   | 4,6                   | 5,0                     | 10,0                    | 3,8                     | 8,2             | 31,7          |
| Teppichbeläge (Mischbeläge)                  | 313,8                 | 261,3                   | 214,9                   | 148,8                   | 33,1            | 971,9         |
| Mittelschwere bituminöse Beläge              | 22,3                  | 37,7                    | 203,4                   | 326,4                   | 334,6           | 924,4         |
| Schwere bituminöse Beläge                    | 0,8                   | 0,8                     | 5,6                     | 14,6                    | 138,1           | 159,8         |
| Großpflaster                                 | 7,7                   | 6,9                     | 27,0                    | 50,1                    | 239,6           | 331,3         |
| Kleinpflaster                                | 22,3                  | 17,0                    | 83,3                    | 74,3                    | 145,1           | 341,9         |
| Zementbetondecken                            | 0,7                   | 1,3                     | 4,3                     | 4,9                     | 2,0             | 13,2          |
| Altes Kopfsteinpflaster                      | 28,6                  | 28,2                    | 69,6                    | 32,8                    | 72,8            | 232,0         |
| Sonstige Deckenbauweisen                     | 0,3                   | 0,7                     | 0,9                     | -                       | -               | 1,9           |
| I n s a m m t                                | 509,3                 | 402,4                   | 635,9                   | 666,0                   | 987,6           | 3 201,0       |

Abweichungen bei den Summen beruhen auf Rundung

36. DIE LÄNGE DER GEMEINDESTRASSEN <sup>1)</sup> AM 1.1.1972  
NACH BEZIRKEN UND STRASSENARTEN  
- in km -

| Bezirke           | In-<br>gesamt | davon               |           |         |           |
|-------------------|---------------|---------------------|-----------|---------|-----------|
|                   |               | Haupt-<br>verkehrs- | Verkehrs- | Sammel- | Anlieger- |
|                   |               | straßen             |           |         |           |
| Hamburg-Mitte     | 489,4         | 32,9                | 74,0      | 52,0    | 330,3     |
| Altona            | 504,3         | -                   | 60,5      | 77,6    | 366,2     |
| Eimsbüttel        | 354,6         | 12,9                | 28,6      | 40,7    | 272,6     |
| Hamburg-Nord      | 402,1         | 3,4                 | 64,7      | 52,0    | 282,0     |
| Wandsbek          | 789,1         | 1,7                 | 90,8      | 80,2    | 616,0     |
| Bergedorf         | 357,5         | -                   | 49,3      | 140,3   | 168,1     |
| Harburg           | 488,0         | 2,5                 | 78,9      | 49,0    | 357,6     |
| Hamburg insgesamt | 3 385,0       | 53,6                | 446,8     | 491,8   | 2 392,8   |

1) Neben 3 385,0 km Gemeindestraßen hatte Hamburg am 1.1.1972 36,0 km Bundesautobahnen, 147,4 km Bundesstraßen und 107,2 km Privatstraßen, so daß das gesamte Straßennetz in Hamburg sich auf 3 675,6 km belief.

Abweichungen bei den Summen beruhen auf Rundung

37. ÖFFENTLICHE PARKFLÄCHEN AM 1.1.1971  
NACH ART DER PARKGELEGENHEITEN  
- Parkflächen in qm, Anzahl der Pkw-Stellplätze -

| Art der Parkflächen                       | Parkfläche<br>qm | Pkw-<br>Stellplätze<br>Anzahl |
|---|------------------|-------------------------------|
| Ständig verwendete Parkflächen            | 1 231 000        | 70 647                        |
| davon                                     |                  |                               |
| Parkplätze                                | 490 262          | 20 957                        |
| davon                                     |                  |                               |
| mit Parkseitbeschränkungen                | 90 491           | 3 962                         |
| ohne Parkseitbeschränkungen               | 399 771          | 16 995                        |
| Parkstreifen                              | 605 145          | 39 958                        |
| davon                                     |                  |                               |
| mit Parkseitbeschränkungen                | 67 950           | 4 483                         |
| ohne Parkseitbeschränkungen               | 537 195          | 35 475                        |
| Parkspuren                                | 135 593          | 9 732                         |
| davon                                     |                  |                               |
| mit Parkseitbeschränkungen                | 52 774           | 3 864                         |
| ohne Parkseitbeschränkungen               | 82 819           | 5 868                         |
| Zeitweilig verfügbare<br>Parkflächen      | 57 323           | 2 715                         |
| Markierte Aufstellflächen<br>auf Gehwegen | 1 175 540        | 82 035                        |
| Öffentliche Parkbauten                    | 361 298          | 12 763                        |
| davon                                     |                  |                               |
| Parkhäuser und Hochgaragen                | 305 430          | 10 857                        |
| Tiefgaragen                               | 55 868           | 1 906                         |
| I n s a m m t                             | 2 825 161        | 168 160                       |

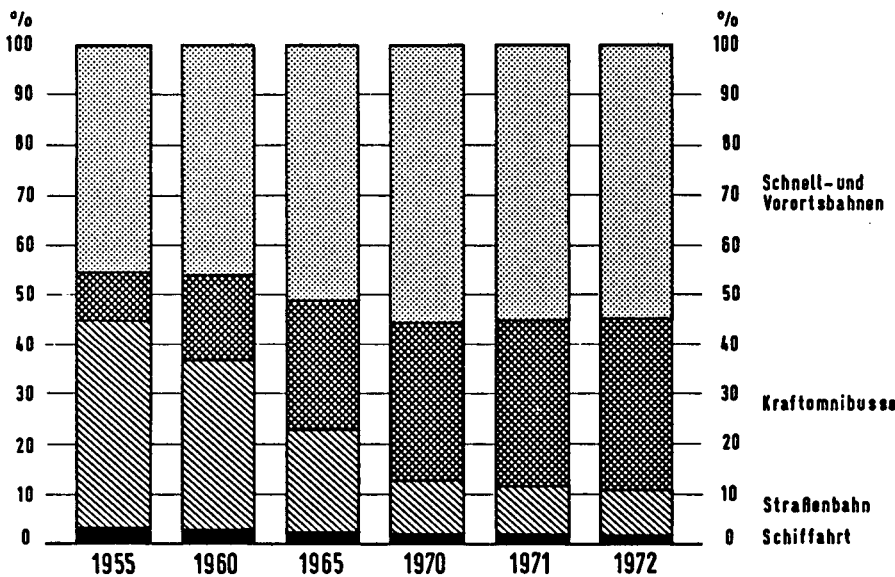
PERSONENBEFÖRDERUNG IM STADTVERKEHR  
38. MIT HAMBURGER VERKEHRSMITTELN BEFÖRDERTE PERSONEN 1971 UND 1972 1)  
(Betriebszweigsbeförderungsfälle)  
(in 1000)

| Verkehrsmittel                      | Beteiligte Unternehmen 2) | 1972    | Dagegen 1971 | Veränderung 1972 gegenüber 1971 in % |
|-------------------------------------|---------------------------|---------|--------------|--------------------------------------|
| U-Bahnen 3)                         | HHA                       | 188 569 | 189 872      | - 0,7                                |
| S-Bahn                              | DB                        | 137 608 | 138 550      | - 0,7                                |
| Nichtbundeseigene Eisenbahnen       | AKN, ANB, EBO             | 5 272   | 5 038        | + 4,6                                |
| Schnell- und Vorortsbahnen zusammen |                           | 331 449 | 333 460      | - 0,6                                |
| Kraftomnibusse                      | HHA                       | 167 558 | 160 326      | + 4,5                                |
| " "                                 | VHH                       | 30 815  | 29 409       | + 4,8                                |
| " "                                 | DB                        | 4 635   | 4 608        | + 0,6                                |
| " "                                 | DBP                       | 899     | 849          | + 5,9                                |
| " "                                 | Private                   | 3 339   | 3 305        | + 1,0                                |
| Kraftomnibusse zusammen             |                           | 207 246 | 198 497      | + 4,4                                |
| Straßenbahn                         | HHA                       | 51 691  | 56 355       | - 8,3                                |
| Alsterschiffahrt                    | HHA                       | 1 646   | 1 599        | + 2,9                                |
| Hafenschiffahrt 4)                  | HADAG                     | 10 602  | 11 552       | - 8,2                                |
| Schiffahrt zusammen                 |                           | 12 248  | 13 151       | - 6,9                                |
| I n s g e s a m t                   |                           | 602 634 | 601 463      | + 0,2                                |

1) Linien- und Gelegenheitsverkehr.  
2) HHA = Hamburger Hochbahn AG; DB = Deutsche Bundesbahn; VHH = Verkehrsbetriebe Hamburg - Holstein AG; HADAG = Hafen-Dampfschiffahrt AG; AKN = Eisenbahn-Gesellschaft Altona - Kaltenkirchen - Neumünster mit dem nach Hamburg ausgerichteten Streckenteil Kaltenkirchen - Eidelstedt; ANB = Alsternordbahn GmbH; EBO = Elmshorn - Barmstedt - Oldesloer Eisenbahn AG mit dem Streckenabschnitt Elmshorn - Barmstedt; DBP = Deutsche Bundespost.  
3) einschließlich Walddörferbahn.  
4) einschließlich Große Hafenrundfahrt und Unterelbeverkehr.

Schaubild 17

Mit Hamburger Verkehrsmitteln beförderte Personen 1955, 1960, 1965, 1970 bis 1972  
(in Prozent)



39. DIE BETRIEBS- UND VERKEHRSLEISTUNGEN DER HAMBURGER HOCHBAHN AG (HHA)  
1965 UND 1968 BIS 1972

| Jahre                    | Durchschnittlich<br>in Betrieb<br>befindliche<br>Zugfahrzeuge<br>bzw. Kraftomnibusse 1) | Wagen-<br>kilo-<br>meter | Platz-<br>kilometer | Beförderte<br>Personen | Personen-<br>kilometer | Aus-<br>nutzungs-<br>grad<br>in % |
|--------------------------|---|--------------------------|---------------------|------------------------|------------------------|-----------------------------------|
|                          |   |                          |                     |                        |                        |                                   |
| a) U- und Walddörferbahn |   |                          |                     |                        |                        |                                   |
| 1965                     | 631   | 46 474                   | 6 195 485           | 164 455                | 1 074 475              | 17,3                              |
| 1968                     | 721   | 48 190                   | 6 382 030           | 174 654                | 981 721                | 15,4                              |
| 1969                     | 744   | 50 318                   | 6 590 554           | 180 563                | 1 014 893              | 15,4                              |
| 1970                     | 748   | 54 789                   | 6 988 433           | 190 294                | 1 070 725              | 15,3                              |
| 1971                     | 782   | 56 141                   | 7 082 243           | 189 872                | 1 065 437              | 15,0                              |
| 1972                     | 767   | 55 044                   | 6 943 283           | 188 569                | 1 059 772              | 15,3                              |
| b) Straßenbahn           |   |                          |                     |                        |                        |                                   |
| 1965                     | 213   | 21 556                   | 2 554 329           | 113 236                | 518 978                | 20,3                              |
| 1968                     | 179   | 15 325                   | 1 738 928           | 68 473                 | 291 696                | 16,8                              |
| 1969                     | 181   | 14 453                   | 1 628 947           | 66 014                 | 280 700                | 17,2                              |
| 1970                     | 171   | 13 271                   | 1 475 117           | 63 315                 | 269 745                | 18,3                              |
| 1971                     | 148   | 11 382                   | 1 263 402           | 56 355                 | 217 812                | 17,0                              |
| 1972                     | 142   | 10 604                   | 1 173 540           | 51 691                 | 199 803                | 17,0                              |
| c) Kraftomnibusverkehr   |   |                          |                     |                        |                        |                                   |
| 1965                     | 536   | 34 816                   | 2 446 879           | 116 341                | 496 288                | 20,3                              |
| 1968                     | 653   | 38 919                   | 2 750 829           | 139 932                | 630 513                | 22,9                              |
| 1969                     | 677   | 42 863                   | 3 083 131           | 145 474                | 666 238                | 21,6                              |
| 1970                     | 734   | 44 860                   | 3 279 578           | 153 000                | 698 247                | 21,3                              |
| 1971                     | 767   | 47 404                   | 3 569 443           | 160 326                | 724 581                | 20,1                              |
| 1972                     | 754   | 48 107                   | 3 724 843           | 167 558                | 747 161                | 20,0                              |

1) im Dezember.

40. DIE BETRIEBSSTRECKENLÄNGE UND HALTESTELLEN BEI DEN VERKEHRSMITTELN  
DER HAMBURGER HOCHBAHN AG (HHA) 1938 SOWIE 1967 BIS 1972

| Jahresende | Betriebsstreckenlänge für den<br>Personenverkehr in km 1) |                                    |                   |                             | Anzahl der Haltestellen 1) |                                    |                   |                             |
|------------|---|------------------------------------|-------------------|-----------------------------|----------------------------|------------------------------------|-------------------|-----------------------------|
|            | Straßen-<br>bahn  | U- und<br>Wald-<br>dörfer-<br>bahn | Kraft-<br>omnibus | Alster-<br>schiff-<br>fahrt | Straßen-<br>bahn           | U- und<br>Wald-<br>dörfer-<br>bahn | Kraft-<br>omnibus | Alster-<br>schiff-<br>fahrt |
| 1938       | 216,7   | 70,6                               | 173,0             | 12,5                        | 616                        | 64                                 | 186               | 21                          |
| 1967       | 108,2   | 81,6                               | 537,6             | 11,3                        | 213                        | 67                                 | 921               | 12                          |
| 1968       | 101,7   | 82,9                               | 593,9             | 11,3                        | 193                        | 73                                 | 973               | 12                          |
| 1969       | 97,4  | 85,3                               | 592,5             | 11,3                        | 188                        | 75                                 | 1 011             | 12                          |
| 1970       | 82,7  | 88,5                               | 638,1             | 11,3                        | 157                        | 78                                 | 1 059             | 12                          |
| 1971       | 74,1  | 88,5                               | 655,7             | 11,3                        | 143                        | 78                                 | 1 233             | 12                          |
| 1972       | 74,1  | 88,5                               | 656,4             | 11,3                        | 143                        | 78                                 | 1 238             | 12                          |

1) Stand: 31.12. des Jahres.

41. DIE BETRIEBS- UND VERKEHRSLEISTUNGEN DER DEUTSCHEN BUNDESBahn  
IM HAMBURGER STADT- UND VORORTSVERKEHR  
UND DER VERKEHRSBETRIEBE HAMBURG-HOLSTEIN AG (VHH) 1965 UND 1968 BIS 1972

| Jahre | Deutsche Bundesbahn 1) (S-Bahn) |                        |                        | VHH 2) (Kraftomnibusse) |                        |                        |
|-------|---------------------------------|------------------------|------------------------|-------------------------|------------------------|------------------------|
|       | Wagen-<br>kilometer             | Personen-<br>kilometer | Beförderte<br>Personen | Wagen-<br>kilometer     | Personen-<br>kilometer | Beförderte<br>Personen |
|       | - in 1000 -                     |                        |                        |                         |                        |                        |
| 1965  | .                               | .                      | 114 064                | .                       | .                      | 22 340                 |
| 1968  | 41 097                          | 1 348 023              | 131 767                | 11 318                  | 223 502                | 22 943                 |
| 1969  | 43 162                          | 1 380 070              | 134 527                | 12 462                  | 240 522                | 25 363                 |
| 1970  | 44 173                          | 1 417 288              | 137 820                | 13 072                  | 268 272                | 27 686                 |
| 1971  | 44 626                          | 1 423 484              | 138 550                | 14 184                  | 281 846                | 29 409                 |
| 1972  | 44 671                          | 1 412 649              | 137 608                | 15 049                  | 283 786                | 30 815                 |

1) Beim Hamburger Verkehrsverbund (HVV) angeschlossen.-  
Ausnahme der Betriebsstelle Neumünster) im Bereich des HVV.

2) Linien- und Gelegenheitsverkehr (mit

Quelle: Hamburger Verkehrsverbund

42. DIE VERKEHRSLEISTUNGEN DER HAFEN-DAMPFSCHIFFFAHRT AG 1969 BIS 1972

| Verkehrsarten                             | Zahl der beförderten Personen<br>- in 1000 - |        |        |        |
|---|--|--------|--------|--------|
|   | 1969   | 1970   | 1971   | p 1972 |
| Berufsverkehr                             | 10 144                                       | 9 904  | 9 800  | 9 050  |
| davon                                     |  |        |        |        |
| Hafenfähren                               | 3 632  | 3 576  | 3 485  | 3 074  |
| Liniendienste                             | 3 634  | 3 735  | 3 981  | 3 853  |
| davon                                     |  |        |        |        |
| Reiherstieg                               | 130  | 121    | 154    | 135    |
| Finkenwerder                              | 2 692  | 2 766  | 2 960  | 2 917  |
| Harburg                                   | 812  | 848    | 867    | 801    |
| Werftdienst                               | 2 748  | 2 476  | 2 220  | 2 050  |
| Jollenführer                              | 130  | 117    | 114    | 73     |
| Touristik (Untereibe- und Seebäderdienst) | 1 301  | 1 358  | 1 326  | 1 124  |
| davon                                     |  |        |        |        |
| Hafenrundfahrt                            | 518  | 541    | 492    | 416    |
| Stader Linie                              | 328  | 338    | 351    | 306    |
| Cuxhavener Linie                          | 7  | 6      | 4      | 3      |
| Helgoland Linie                           | 308  | 323    | 304    | 265    |
| Hörnum Linie                              | 34   | 26     | 29     | 28     |
| Eigene Sonderfahrten                      | 3  | 6      | 17     | 4      |
| Vercharterungen                           | 103  | 118    | 129    | 102    |
| Hamburg-Blankenese-Este-Linie             | 528  | 527    | 426    | 427    |
| Insgesamt 1)                              | 11 973                                       | 11 788 | 11 552 | 10 602 |

1) Abweichungen bei den Summen beruhen auf Rundung.

Quelle: Hafen- Dampfschiffahrt AG

43. DAS KRAFTDROSCHKEN- UND MIETWAGENGWERBE 1968 BIS 1972

| Am Schluß<br>der<br>Jahre | Kraftdroschkenunternehmungen |                               |    |    |               | Kraft-<br>drosch-<br>ken | Halte-<br>plätze | Mietwagenunternehmungen |                         |   |   |               | Miet-<br>wagen |
|---------------------------|------------------------------|-------------------------------|----|----|---------------|--------------------------|------------------|-------------------------|-------------------------|---|---|---------------|----------------|
|                           | ins-<br>gesamt               | davon mit .... Kraftdroschken |    |    |               |                          |                  | ins-<br>gesamt          | davon mit ... Mietwagen |   |   |               |                |
|                           |                              | 1-2                           | 3  | 4  | 5 und<br>mehr |                          |                  |                         | 1-2                     | 3 | 4 | 5 und<br>mehr |                |
| 1968                      | 2 802                        | 2 740                         | 20 | 11 | 31            | 3 311                    | 261              | 56                      | 45                      | 7 | 1 | 3             | 115            |
| 1969                      | 2 905                        | 2 846                         | 18 | 15 | 26            | 3 407                    | 261              | 55                      | 45                      | 6 | 2 | 2             | 104            |
| 1970                      | 3 028                        | 2 970                         | 23 | 9  | 26            | 3 442                    | 263              | 52                      | 45                      | 4 | - | 3             | 106            |
| 1971                      | 3 127                        | 3 074                         | 19 | 12 | 22            | 3 523                    | 263              | 48                      | 37                      | 7 | 1 | 3             | 109            |
| 1972                      | 3 150                        | 3 094                         | 22 | 12 | 22            | 3 549                    | 261              | 38                      | 28                      | 6 | 1 | 3             | 94             |

Quelle: Amt für Hafen, Schifffahrt und Verkehr

44. DER VERKEHR DURCH DEN ELBTUNNEL 1938 SOWIE 1967 BIS 1972 NACH VERKEHRSTEILNEHMERN

| Jahre | Fußgänger   | Radfahrer<br>und<br>Mopedfahrer | Personen-<br>kraft-<br>wagen | Lastkraft-<br>wagen und<br>Fuhrwerke | Motorräder,<br>Karren und<br>sonstige<br>Kleinfahrzeuge |
|-------|-------------|---------------------------------|------------------------------|--------------------------------------|---|
|       | - in 1000 - |                                 |                              |                                      |   |
| 1938  | 15 493      | 4 339                           | 37                           | 23                                   | 23  |
| 1967  | 3 128       | 513                             | 755                          | 133                                  | 26  |
| 1968  | 3 338       | 538                             | 802                          | 142                                  | 21  |
| 1969  | 3 342       | 360                             | 875                          | 137                                  | 18  |
| 1970  | 3 507       | 444                             | 935                          |                                      | 18  |
| 1971  | 3 105       | 328                             | 875                          |                                      | 11  |
| 1972  | 3 050       | 320                             | 820                          |                                      | 10  |

Quelle: Strom- und Hafenbau

KRAFTFAHRZEUGBESTAND, ZULASSUNGEN, FAHRERLAUBNISSE

45. DER BESTAND <sup>1)</sup> AN KRAFTFAHRZEUGEN UND KRAFTFAHRZEUGANHÄNGERN 1969 BIS 1972

| Stichtage | Kraft-<br>fahr-<br>zeuge<br>ins-<br>gesamt | davon                 |                             |                                 |                           |                   |                                 |                                   |                                   |                                   |   |  |                          |   |                            |                            | Außer-<br>dem:<br>Kraft-<br>fahr-<br>zeug-<br>an-<br>hänger |  |
|-----------|--|-----------------------|-----------------------------|---------------------------------|---------------------------|-------------------|---------------------------------|-----------------------------------|-----------------------------------|-----------------------------------|---|--|--------------------------|---|----------------------------|----------------------------|---|--|
|           |  | Krafträder            |                             |                                 |                           |                   | Personenkraftwagen              |                                   |                                   |                                   |   | Kombi-<br>na-<br>tions-<br>kraft-<br>wagen | Kraft-<br>omni-<br>busse | Lastkraftwagen<br>mit einer<br>Nutzlast in kg |                            |                            |   | Son-<br>stige<br>Kraft-<br>fahrz.<br>(ein-<br>schl.<br>Kran-<br>kenw.,<br>Kraft-<br>stoff-<br>kessel-<br>wagen<br>u. Zug-<br>maschi-<br>nen) |
|           |  | Kraft-<br>rol-<br>ler | andere mit<br>einem Hubraum |                                 |                           | mit einem Hubraum |                                 |                                   |                                   |                                   | mit<br>Rota-<br>tions-<br>kol-<br>benmo-<br>tor |  |                          | bis<br>1999                                   | von<br>2000<br>bis<br>3999 | von<br>4000<br>und<br>mehr |   |  |
|           |  |                       | bis<br>125<br>ccm           | von<br>126<br>bis<br>249<br>ccm | von<br>250<br>und<br>mehr | bis<br>499<br>ccm | von<br>500<br>bis<br>999<br>ccm | von<br>1000<br>bis<br>1499<br>ccm | von<br>1500<br>bis<br>1999<br>ccm | von<br>2000<br>ccm<br>und<br>mehr |   |  |                          |   |                            |                            |   |  |
| 1.7.1969  | 443 771                                    | 1 806                 | 370                         | 916                             | 551                       | 5 361             | 40 893                          | 211 091                           | 84 822                            | 25 450                            | 294   | 31 797                                     | 1 324                    | 20 809  | 5 671                      | 5 409                      | 7 207   | 19 638   |
| 1.7.1970  | 479 187                                    | 1 397                 | 344                         | 919                             | 628                       | 5 552             | 39 469                          | 222 166                           | 99 638                            | 30 357                            | 503   | 35 394                                     | 1 403                    | 21 588  | 6 408                      | 5 685                      | 7 736   | 21 358   |
| 1.7.1971  | 509 197                                    | 1 105                 | 341                         | 960                             | 762                       | 5 600             | 37 493                          | 223 938                           | 120 458                           | 34 699                            | 633   | 38 510                                     | 1 492                    | 22 004  | 6 995                      | 5 955                      | 8 252   | 23 381   |
| 1.7.1972  | 524 648                                    | 861                   | 2 361                       |                                 |                           | 5 423             | 35 060                          | 219 615                           | 137 721                           | 37 748                            | 729   | 40 199                                     | 1 595                    | 21 449  | 7 104                      | 6 037                      | 8 746   | 25 653   |

1) einschließlich der vorübergehend abgemeldeten Fahrzeuge.

Quelle: Kraftfahrt-Bundesamt

46. DER BESTAND AN PERSONENKRAFTWAGEN 1) 1969 BIS 1972 NACH HERSTELLERN

| Hersteller        | 1. Juli 1969 |      | 1. Juli 1970 |      | 1. Juli 1971 |      | 1. Juli 1972 |      |
|-------------------|--------------|------|--------------|------|--------------|------|--------------|------|
|                   | Zahl         | %    | Zahl         | %    | Zahl         | %    | Zahl         | %    |
| Audi-NSU          | .            | .    | 2 161        | 0,5  | 6 660        | 1,4  | 10 768       | 2,3  |
| Auto-Union        | 13 210       | 3,3  | 13 371       | 3,1  | 11 565       | 2,5  | 9 558        | 2,0  |
| BMW               | 9 454        | 2,4  | 11 117       | 2,6  | 12 531       | 2,7  | 14 099       | 3,0  |
| Chrysler          | .            | .    | .            | .    | 2 011        | 0,4  | 4 351        | 0,9  |
| Citroen           | 3 814        | 1,0  | 4 367        | 1,0  | 4 837        | 1,0  | 5 539        | 1,2  |
| DAF               | 1 536        | 0,4  | 1 947        | 0,4  | 2 230        | 0,5  | 2 527        | 0,5  |
| Daimler-Benz      | 30 452       | 7,6  | 33 195       | 7,7  | 35 997       | 7,8  | 37 789       | 7,9  |
| Deutsche Fiat     | 4 121        | 1,0  | 3 635        | 0,8  | 3 172        | 0,7  | 2 577        | 0,5  |
| Fiat, Italien     | 15 571       | 3,9  | 17 907       | 4,1  | 19 854       | 4,3  | 20 932       | 4,4  |
| Ford              | 60 279       | 15,1 | 66 612       | 15,4 | 71 714       | 15,5 | 73 773       | 15,5 |
| Glas              | 1 780        | 0,4  | 1 539        | 0,4  | 1 284        | 0,3  | 1 049        | 0,2  |
| Lloyd             | 2 098        | 0,5  | 1 427        | 0,3  | 944          | 0,2  | 546          | 0,1  |
| NSU               | 7 054        | 1,8  | 6 978        | 1,6  | 6 250        | 1,4  | 5 340        | 1,1  |
| Opel              | 73 384       | 18,4 | 78 355       | 18,1 | 82 551       | 17,9 | 85 159       | 17,9 |
| Peugeot           | 3 670        | 0,9  | 4 256        | 1,0  | 5 004        | 1,1  | 5 872        | 1,2  |
| Porsche           | 821          | 0,2  | 875          | 0,2  | 967          | 0,2  | 1 000        | 0,2  |
| Renault           | 11 225       | 2,8  | 13 837       | 3,2  | 16 683       | 3,6  | 18 638       | 3,9  |
| Simca             | 5 006        | 1,3  | 6 994        | 1,6  | 6 847        | 1,5  | 6 240        | 1,3  |
| Skoda             | 868          | 0,2  | 672          | 0,2  | 455          | 0,1  | 487          | 0,1  |
| Volkswagen        | 147 788      | 37,0 | 155 690      | 35,9 | 160 397      | 34,8 | 159 634      | 33,5 |
| Volvo             | 839          | 0,2  | 1 206        | 0,3  | 1 673        | 0,4  | 2 314        | 0,5  |
| Sonstige deutsche | 2 486        | 0,6  | 2 047        | 0,5  | 1 716        | 0,4  | 1 241        | 0,3  |
| " ausländische    | 4 252        | 1,0  | 4 891        | 1,1  | 5 989        | 1,3  | 7 062        | 1,5  |
| Insgesamt         | 399 708      | 100  | 433 079      | 100  | 461 331      | 100  | 476 495      | 100  |

1) einschl. Kombinationskraftwagen.

Quelle: Kraftfahrt-Bundesamt

47. DIE KRAFTFAHRZEUGE MIT FAHRBERECHTIGUNG 1969 BIS 1972

| Stichtage      | Kraftfahrzeuge mit Fahrberechtigung |                    | davon                  |                           |                 |                  |                    |               |                          |                         | Außerdem Kraftfahrzeugeanhänger |
|----------------|-------------------------------------|--------------------|------------------------|---------------------------|-----------------|------------------|--------------------|---------------|--------------------------|-------------------------|---------------------------------|
|                | Zahl                                | in % des Bestandes | Personen-kraftwagen 1) | Kraft-räder, Kraft-roller | Last-kraftwagen | Kraft-omni-busse | Kranken-kraftwagen | Zug-maschinen | Kraft-stoff-kessel-wagen | Sonder-kraft-fahr-zeuge |                                 |
| 1. Januar 1969 | 396 328                             | 91,7               | 357 989                | 2 108                     | 28 601          | 1 092            | 240                | 3 496         | 203                      | 2 599                   | 16 097                          |
| 1. April       | 402 010                             | .                  | 363 369                | 1 959                     | 28 913          | 1 128            | 231                | 3 544         | 206                      | 2 660                   | 16 547                          |
| 1. Juli        | 415 966                             | 93,7               | 375 878                | 2 230                     | 29 909          | 1 172            | 235                | 3 628         | 202                      | 2 712                   | 18 134                          |
| 1. Oktober     | 422 229                             | .                  | 381 642                | 2 022                     | 30 525          | 1 180            | 229                | 3 684         | 204                      | 2 743                   | 18 221                          |
| 1. Januar 1970 | 424 548                             | 92,8               | 384 198                | 1 438                     | 30 921          | 1 147            | 222                | 3 722         | 220                      | 2 680                   | 17 787                          |
| 1. April       | 432 213                             | .                  | 391 293                | 1 343                     | 31 417          | 1 167            | 222                | 3 786         | 226                      | 2 759                   | 18 355                          |
| 1. Juli        | 446 262                             | 93,1               | 403 842                | 1 636                     | 32 402          | 1 190            | 213                | 3 871         | 220                      | 2 888                   | 19 842                          |
| 1. Oktober     | 453 129                             | .                  | 409 693                | 1 784                     | 33 121          | 1 224            | 204                | 3 938         | 227                      | 2 938                   | 20 146                          |
| 1. Januar 1971 | 455 209                             | 92,9               | 411 660                | 1 409                     | 33 508          | 1 210            | 204                | 4 001         | 256                      | 2 961                   | 19 885                          |
| 1. April       | 462 224                             | .                  | 417 801                | 1 522                     | 34 100          | 1 233            | 207                | 4 084         | 271                      | 3 006                   | 20 518                          |
| 1. Juli        | 475 194                             | 93,3               | 429 246                | 2 123                     | 34 748          | 1 247            | 200                | 4 183         | 262                      | 3 185                   | 21 957                          |
| 1. Oktober     | 479 271                             | .                  | 432 656                | 2 326                     | 35 065          | 1 219            | 200                | 4 265         | 268                      | 3 272                   | 22 441                          |
| 1. Januar 1972 | 479 186                             | 93,4               | 432 469                | 1 864                     | 35 527          | 1 164            | 207                | 4 365         | 282                      | 3 308                   | 22 324                          |
| 1. April       | 487 592                             | .                  | 439 603                | 2 310                     | 36 049          | 1 281            | 213                | 4 408         | 291                      | 3 437                   | 23 470                          |
| 1. Juli        | 498 583                             | 95,0               | 448 851                | 3 056                     | 36 851          | 1 305            | 204                | 4 461         | 287                      | 3 568                   | 24 660                          |
| 1. Oktober 2)  | 478 436                             | .                  | 430 886                | 3 854                     | 34 424          | 1 471            | 200                | 4 222         | 281                      | 3 098                   | 23 309                          |

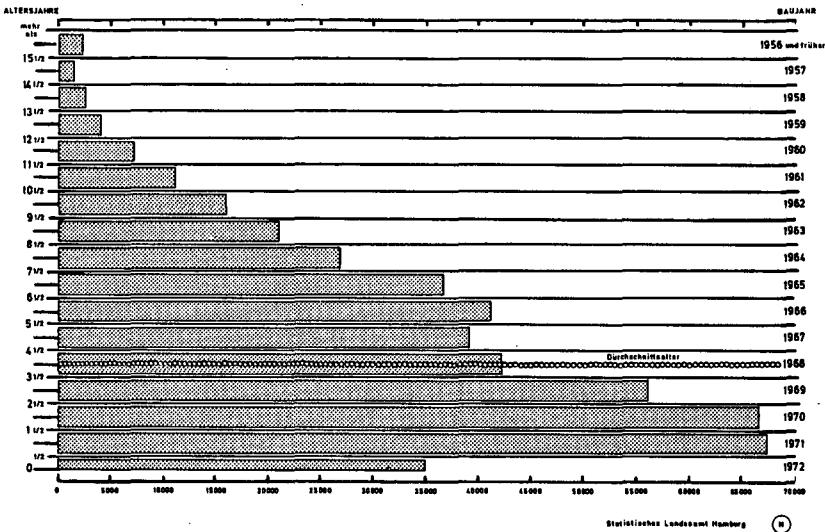
1) einschl. Kombinationskraftwagen.-

2) Bereinigtes Ergebnis.

Quelle: Polizeiverkehrsamt Hamburg

Schaubild 18

Der Bestand an Personen- und Kombinationskraftwagen in Hamburg am 1. Juli 1972 nach Alter und Baujahren (einschließlich der vorübergehend abgemeldeten Fahrzeuge)





48. DER BESTAND AN PERSONEN-, KOMBINATIONS- UND LASTKRAFTWAGEN 1971 UND 1972 NACH HALTERGRUPPEN  
(einschließlich der vorübergehend abgemeldeten Fahrzeuge)

| Haltergruppen                                  | Bestand an                   |         |                                  |        |                     |        |
|--|------------------------------|---------|----------------------------------|--------|---------------------|--------|
|  | Personen-<br>kraft-<br>wagen |         | Kombi-<br>nations-<br>kraftwagen |        | Lastkraft-<br>wagen |        |
|  | 1971                         | 1972    | 1971                             | 1972   | 1971                | 1972   |
| Unternehmen und Selbständige<br>davon          | 89 682                       | 89 099  | 22 004                           | 22 006 | 33 350              | 32 752 |
| Land- und Forstwirtschaft                      | 2 057                        | 2 008   | 786                              | 800    | 1 069               | 1 027  |
| Energiewirtschaft, Bergbau                     | 490                          | 520     | 348                              | 383    | 201                 | 208    |
| Verarbeitendes Gewerbe                         | 15 549                       | 15 134  | 6 131                            | 6 110  | 8 399               | 8 230  |
| Baugewerbe                                     | 5 633                        | 5 823   | 2 809                            | 2 829  | 4 741               | 4 920  |
| Großhandel                                     | 10 932                       | 10 992  | 2 813                            | 2 826  | 6 090               | 5 972  |
| Handelsvermittlung                             | 4 679                        | 4 354   | 504                              | 443    | 213                 | 195    |
| Einzelhandel                                   | 14 541                       | 14 289  | 4 616                            | 4 475  | 4 535               | 4 254  |
| Verkehr, Nachrichtenübermittlung 1)            | 9 073                        | 9 208   | 1 009                            | 1 060  | 5 939               | 5 937  |
| Kreditinstitute und Versicherungsgewerbe       | 2 584                        | 2 556   | 167                              | 180    | 43                  | 39     |
| Dienstleistungen                               | 24 144                       | 24 215  | 2 821                            | 2 900  | 2 120               | 1 970  |
| Organisationen ohne Erwerbscharakter           | 471                          | 494     | 116                              | 123    | 44                  | 52     |
| Gebietskörperschaften und Sozialversicherung   | 1 428                        | 1 432   | 315                              | 330    | 835                 | 920    |
| Arbeitnehmer und Nichterwerbspersonen<br>davon | 331 240                      | 345 271 | 16 075                           | 17 740 | 725                 | 866    |
| Beamte   | 35 378                       | 37 117  | 1 660                            | 1 898  | 14                  | 24     |
| Angestellte                                    | 145 819                      | 154 239 | 6 079                            | 6 885  | 249                 | 300    |
| Arbeiter                                       | 121 920                      | 122 987 | 7 367                            | 7 802  | 382                 | 431    |
| Nichterwerbspersonen und Unbekannt             | 28 123                       | 30 928  | 969                              | 1 155  | 80                  | 111    |
| I n s g e s a m t 1)                           | 422 821                      | 436 296 | 38 510                           | 40 199 | 34 954              | 34 590 |

1) ohne Bundesbahn und Bundespost.  
Quelle: Kraftfahrt-Bundesamt

49. DER KRAFTFAHRZEUGBESTAND IM BUNDESGBIET AM 1. JULI 1972

| Länder              | Kraftfahrzeuge |                            |                         |                                       |                          |                                |                   | Auf 1000 Einwohner 1)<br>kommen      |                                    |                                |
|---------------------|----------------|----------------------------|-------------------------|---------------------------------------|--------------------------|--------------------------------|-------------------|--------------------------------------|------------------------------------|--------------------------------|
|                     | insgesamt      | darunter                   |                         |                                       |                          |                                |                   | Kraft-<br>räder,<br>Kraft-<br>roller | Personen-<br>kraft-<br>wagen<br>3) | Last-<br>kraft-<br>wagen<br>2) |
|                     |                | Krafträder,<br>Kraftroller | Personen-<br>kraftwagen | Kombina-<br>tions-<br>kraft-<br>wagen | Kraft-<br>omni-<br>busse | Last-<br>kraft-<br>wagen<br>2) | Zug-<br>maschinen |                                      |                                    |                                |
| Schleswig-Holstein  | 796 213        | 6 120                      | 613 121                 | 52 978                                | 1 860                    | 46 937                         | 70 305            | 2                                    | 262                                | 18                             |
| H a m b u r g       | 524 648        | 3 222                      | 436 296                 | 40 199                                | 1 595                    | 35 585                         | 4 220             | 2                                    | 267                                | 20                             |
| Niedersachsen       | 2 236 088      | 19 189                     | 1 712 575               | 140 235                               | 5 380                    | 121 645                        | 222 586           | 3                                    | 258                                | 17                             |
| Bremen              | 208 495        | 1 513                      | 173 365                 | 14 073                                | 527                      | 15 756                         | 1 929             | 2                                    | 258                                | 22                             |
| Nordrhein-Westfalen | 4 892 818      | 43 886                     | 4 032 441               | 299 840                               | 12 719                   | 284 758                        | 193 217           | 3                                    | 253                                | 17                             |
| Hessen              | 1 810 657      | 19 761                     | 1 423 396               | 125 538                               | 4 235                    | 101 965                        | 125 860           | 4                                    | 282                                | 19                             |
| Rheinland-Pfalz     | 1 174 329      | 13 191                     | 876 128                 | 81 600                                | 3 161                    | 65 989                         | 128 270           | 4                                    | 260                                | 18                             |
| Baden-Württemberg   | 2 953 482      | 36 132                     | 2 258 967               | 214 788                               | 6 170                    | 159 572                        | 263 731           | 4                                    | 273                                | 18                             |
| Bayern              | 3 550 652      | 45 790                     | 2 608 733               | 201 028                               | 8 824                    | 186 593                        | 482 558           | 4                                    | 263                                | 17                             |
| Saarland            | 312 585        | 5 273                      | 258 779                 | 16 335                                | 1 218                    | 18 189                         | 10 892            | 5                                    | 245                                | 16                             |
| Berlin (West)       | 484 874        | 4 004                      | 409 522                 | 30 493                                | 1 947                    | 33 262                         | 2 479             | 2                                    | 211                                | 16                             |
| Deutsche Bundesbahn | 9 876          | 66                         | 726                     | 1 885                                 | 2 704                    | 2 895                          | 1 217             | .                                    | .                                  | .                              |
| Deutsche Bundespost | 70 532         | 74                         | 26 458                  | 5 467                                 | 2 388                    | 34 035                         | 331               | .                                    | .                                  | .                              |
| Bundesgebiet        | 19 025 249     | 198 221                    | 14 830 507              | 1 224 459                             | 52 728                   | 1 107 181                      | 1 507 595         | 4) 3                                 | 4) 261                             | 4) 18                          |
| Dagegen 1.7.1971    | 18 027 760     | 201 452                    | 13 976 490              | 1 138 559                             | 50 038                   | 1 078 001                      | 1 485 918         | 4) 3                                 | 4) 248                             | 4) 18                          |

1) Errechnet nach der Zahl der Einwohner am 30.6.1971 für das Jahr 1971 und am 31.12.1971 für das Jahr 1972.  
2) einschl. Sonderkraftfahrzeuge zur Lastenbeförderung.  
3) einschl. Kombinationskraftwagen.  
4) einschl. Bundesbahn und Bundespost.  
Quelle: Kraftfahrt-Bundesamt

## 50. DIE ZULASSUNGEN FABRIKNEUER KRAFTFAHRZEUGE 1971 UND 1972 NACH FAHRZEUGARTEN UND MONATEN

| Monate<br>—<br>Jahre  | Kraft-<br>fahrzeuge<br>ins-<br>gesamt | davon                   |                                       |            |                           |                     |                   |   |
|-----------------------|---------------------------------------|-------------------------|---------------------------------------|------------|---------------------------|---------------------|-------------------|---|
|                       |                                       | Personen-<br>kraftwagen | Kombina-<br>tions-<br>kraft-<br>wagen | Krafträder | Lastkraft-<br>wagen<br>1) | Kraft-<br>omnibusse | Zug-<br>maschinen | Sonder-<br>kraftfahr-<br>zeuge zur<br>sonstigen<br>Verwendung |
| Januar 1972           | 4 835                                 | 3 938                   | 438                                   | 4          | 385                       | 23                  | 23                | 24  |
| Februar               | 5 420                                 | 4 527                   | 421                                   | 24         | 333                       | 64                  | 26                | 25  |
| März                  | 8 881                                 | 7 505                   | 645                                   | 84         | 501                       | 51                  | 29                | 66  |
| April                 | 6 909                                 | 5 781                   | 570                                   | 74         | 394                       | 49                  | 13                | 28  |
| Mai                   | 7 851                                 | 6 584                   | 664                                   | 62         | 469                       | 16                  | 32                | 24  |
| Juni                  | 7 650                                 | 6 250                   | 723                                   | 75         | 526                       | 18                  | 25                | 33  |
| Juli                  | 5 708                                 | 4 743                   | 493                                   | 56         | 353                       | 17                  | 24                | 22  |
| August                | 4 314                                 | 3 595                   | 369                                   | 55         | 239                       | 14                  | 23                | 19  |
| September             | 4 522                                 | 3 600                   | 457                                   | 24         | 368                       | 22                  | 38                | 13  |
| Oktober               | 5 652                                 | 4 494                   | 558                                   | 14         | 529                       | 4                   | 30                | 23  |
| November              | 5 399                                 | 4 269                   | 584                                   | 12         | 472                       | 2                   | 20                | 40  |
| Dezember              | 4 190                                 | 3 332                   | 365                                   | 11         | 396                       | 4                   | 48                | 34  |
| <b>Insgesamt 1972</b> | <b>71 331</b>                         | <b>58 618</b>           | <b>6 287</b>                          | <b>495</b> | <b>4 965</b>              | <b>284</b>          | <b>331</b>        | <b>351</b>  |
| <b>Dagegen 1971</b>   | <b>75 152</b>                         | <b>61 636</b>           | <b>6 441</b>                          | <b>328</b> | <b>5 720</b>              | <b>132</b>          | <b>502</b>        | <b>393</b>  |

1) einschl. Sonderkraftfahrzeuge zur Lastenbeförderung.

Quelle: Kraftfahrt-Bundesamt

51. DIE ZULASSUNGEN FABRIKNEUER KRAFTFAHRZEUGE 1970 BIS 1972  
NACH FAHRZEUGARTEN UND HERSTELLERN

| Fahrzeugarten und Hersteller      | 1970          | 1971          | 1972          |
|-----------------------------------|---------------|---------------|---------------|
| <b>Kraftroller und Krafträder</b> | <b>197</b>    | <b>328</b>    | <b>495</b>    |
| <b>Personenkraftwagen</b>         | <b>61 456</b> | <b>61 636</b> | <b>58 618</b> |
| darunter                          |               |               |               |
| Audi NSU Auto Union               | 4 205         | 4 121         | 4 228         |
| BMW                               | 2 517         | 2 534         | 2 877         |
| Chrysler, Frankreich              | 2 312         | 2 483         | 2 144         |
| Citroën                           | 894           | 1 079         | 1 102         |
| DAF                               | 433           | 462           | 530           |
| Daimler-Benz                      | 5 100         | 5 236         | 5 165         |
| Fiat, Italien                     | 3 858         | 3 678         | 2 888         |
| Ford                              | 8 406         | 8 449         | 7 014         |
| Opel                              | 10 459        | 10 752        | 12 574        |
| Peugeot                           | 1 051         | 1 298         | 1 586         |
| Renault                           | 3 991         | 3 873         | 3 211         |
| Volkswagen                        | 16 184        | 15 053        | 12 253        |
| Volvo                             | 429           | 579           | 646           |
| <b>Kombinationskraftwagen</b>     | <b>6 467</b>  | <b>6 441</b>  | <b>6 287</b>  |
| darunter                          |               |               |               |
| Ford                              | 1 260         | 1 426         | 1 370         |
| Opel                              | 1 839         | 1 801         | 1 709         |
| Volkswagen                        | 2 829         | 2 507         | 2 366         |
| <b>Kraftomnibusse</b>             | <b>256</b>    | <b>132</b>    | <b>284</b>    |
| <b>Lastkraftwagen 1)</b>          | <b>5 914</b>  | <b>5 720</b>  | <b>4 965</b>  |
| <b>Sonderkraftfahrzeuge</b>       | <b>268</b>    | <b>393</b>    | <b>351</b>    |
| darunter                          |               |               |               |
| Krankenkraftwagen                 | 32            | 41            | 31            |
| Zugmaschinen                      | 440           | 502           | 331           |
| <b>Kraftfahrzeuge insgesamt</b>   | <b>74 998</b> | <b>75 152</b> | <b>71 331</b> |
| Außerdem: Kraftfahrzeuganhänger   | 3 431         | 3 647         | 4 090         |

1) einschl. Sonderfahrzeuge zur Lastenbeförderung.

Quelle: Kraftfahrt-Bundesamt

52. ZULASSUNGEN FABRIKNEUER PERSONEN-, KOMBINATIONS- UND LASTKRAFTWAGEN 1970 UND 1971  
NACH KÄUFERGRUPPEN

| Käufergruppen                                | Personenkraft-<br>wagen |        | Kombinations-<br>kraftwagen |       | Lastkraft-<br>wagen |       |
|--|-------------------------|--------|-----------------------------|-------|---------------------|-------|
|  | 1970                    | 1971   | 1970                        | 1971  | 1970                | 1971  |
| Unternehmen und Selbständige                 | 21 595                  | 21 418 | 4 893                       | 4 872 | 5 605               | 5 332 |
| davon  |                         |        |                             |       |                     |       |
| Land und Forstwirtschaft                     | 255                     | 252    | 104                         | 93    | 114                 | 107   |
| Energiewirtschaft, Bergbau                   | 110                     | 100    | 71                          | 103   | 46                  | 24    |
| Verarbeitendes Gewerbe                       | 3 656                   | 3 312  | 1 368                       | 1 493 | 1 576               | 1 358 |
| Baugewerbe                                   | 1 080                   | 1 097  | 528                         | 473   | 647                 | 654   |
| Großhandel                                   | 2 486                   | 2 185  | 684                         | 645   | 964                 | 995   |
| Handelsvermittlung                           | 896                     | 721    | 102                         | 83    | 35                  | 11    |
| Einzelhandel                                 | 4 632                   | 4 834  | 895                         | 897   | 679                 | 616   |
| Verkehr, Nachrichtübermittlung 1)            | 2 269                   | 2 556  | 383                         | 247   | 1 104               | 1 161 |
| Kreditinstitute und Versicherungsgewerbe     | 606                     | 593    | 41                          | 42    | 5                   | 11    |
| Dienstleistungen                             | 5 605                   | 5 768  | 717                         | 796   | 435                 | 435   |
| Organisationen ohne Erwerbscharakter         | 90                      | 93     | 21                          | 20    | 11                  | 14    |
| Gebietskörperschaften und Sozialversicherung | 210                     | 240    | 46                          | 54    | 111                 | 168   |
| Arbeitnehmer und Nichterwerbspersonen        | 39 561                  | 39 885 | 1 507                       | 1 495 | 16                  | 30    |
| davon  |                         |        |                             |       |                     |       |
| Beamte                                       | 4 568                   | 4 612  | 190                         | 204   | 1                   | -     |
| Angestellte                                  | 20 627                  | 21 016 | 760                         | 797   | 10                  | 20    |
| Arbeiter                                     | 11 393                  | 11 216 | 487                         | 430   | 4                   | 8     |
| Nichterwerbspersonen und Unbekannt           | 2 973                   | 3 041  | 70                          | 64    | 1                   | 2     |
| Insgesamt                                    | 61 456                  | 61 636 | 6 467                       | 6 441 | 5 743               | 5 544 |

1) ohne Bundesbahn und Bundespost.

Quelle: Kraftfahrt-Bundesamt

53. DIE ERTEILUNGEN <sup>1)</sup> VON FAHR- UND FAHRLERHERLAUBNISSEN 1969 BIS 1972

| Jahre | Allgemeine Fahrerlaubnisse |       |        |       |     |               | Zusätzliche<br>Fahrerlaubnisse<br>zur Fahrgast-<br>beförderung mit |                           | Fahr-<br>lehr-<br>erlaub-<br>nisse |                          |
|-------|----------------------------|-------|--------|-------|-----|---------------|--|---------------------------|------------------------------------|--------------------------|
|       | Klasse                     |       |        |       |     | zu-<br>sammen | dar. an<br>weibliche<br>Personen                                   | Kraft-<br>omni-<br>bussen |                                    | Kraft-<br>drosch-<br>ken |
|       | I                          | II    | III    | IV    | V   |               |  |                           |                                    |                          |
| 1969  | 1 650                      | 3 463 | 33 208 | 2 704 | 53  | 41 078        | 14 133   | 312                       | 437                                | 202                      |
| 1970  | 2 650                      | 3 383 | 34 117 | 1 876 | 41  | 42 067        | 14 349   | 451                       | 1 577                              | 184                      |
| 1971  | 2 914                      | 3 616 | 33 402 | 2 494 | 598 | 43 024        | 14 477   | 446                       | 1 488                              | 139                      |
| 1972  | 3 448                      | 3 389 | 31 297 | 2 494 | 38  | 40 666        | 13 308   | 379                       | 1 579                              | 66                       |

1) einschl. Erweiterungen, Umschreibungen und erneute Erteilung, ohne Ersterteilungen von Fahr- und Fahrerlehrerlaubnissen der Bundeswehr, der Bundesbahn, der Bundespost, des Bundesgrenzschutzes und der Polizei.

Quelle: Kraftfahrt-Bundesamt

## 54. DIE ENTZIEHUNGEN VON FAHRERLAUBNISSEN 1969 BIS 1972

| Gründe der Entziehungen                 | 1969  | 1970  | 1971  | 1972  |
|---|-------|-------|-------|-------|
| Bestrafungen                            | 4 704 | 5 063 | 4 929 | 5 022 |
| davon                                   |       |       |       |       |
| Trunkenheitsfälle                       | 4 554 | 4 955 | 4 809 | 4 923 |
| darunter                                |       |       |       |       |
| Trunkenheit allein                      | 3 870 | 4 079 | 3 812 | 3 995 |
| Trunkenheit in Verbindung mit Verkehrs- |       |       |       |       |
| unfallflucht                            | 134   | 201   | 190   | 197   |
| Fälle ohne Trunkenheit                  | 150   | 108   | 120   | 99    |
| darunter                                |       |       |       |       |
| in Verbindung mit Verkehrsunfallflucht  | 61    | 56    | 54    | 42    |
| Persönliche Mängel                      | 78    | 80    | 61    | 61    |
| Andere Gründe                           | 167   | 97    | 94    | 124   |
| Entziehungen insgesamt                  | 4 949 | 5 240 | 5 084 | 5 207 |

Quelle: Kraftfahrt-Bundesamt

## STRASSENVERKEHRSUNFÄLLE

## 55. DIE STRASSENVERKEHRSUNFÄLLE MIT PERSONENSCHADEN 1969 BIS 1972 NACH DER ART DES UNFALLES

| Unfälle nach ihrer Art                           | 1969   | 1970   | 1971   | 1972   |
|--|--------|--------|--------|--------|
| Zusammenstöße zwischen fahrenden Fahrzeugen      | 4 581  | 5 158  | 5 250  | 5 324  |
| Auffahren eines Fahrzeuges                       |        |        |        |        |
| a) auf ein voranfahrendes oder im Verkehr        |        |        |        |        |
| vorübergehend haltendes Fahrzeug                 | 1 424  | 1 693  | 1 666  | 1 787  |
| b) auf ein parkendes Fahrzeug, auf ein Hindernis |        |        |        |        |
| auf oder einen Gegenstand neben der Fahrbahn     | 1 428  | 1 758  | 1 602  | 1 623  |
| Unfälle zwischen Kraftfahrzeug und Fußgänger     | 3 316  | 3 558  | 3 360  | 3 258  |
| Andere Unfälle                                   | 757    | 656    | 816    | 773    |
| Unfälle aller Art insgesamt                      | 11 506 | 12 823 | 12 694 | 12 765 |

## 56. DIE STRASSENVERKEHRSUNFÄLLE MIT PERSONENSCHADEN 1969 BIS 1972 NACH UNFALLFOLGEN

| Unfälle nach ihren Folgen             | 1969   | 1970   | 1971   | 1972   |
|---------------------------------------|--------|--------|--------|--------|
| Unfälle mit Getöteten <sup>1)</sup>   | 319    | 366    | 317    | 337    |
| Unfälle mit Verletzten                | 11 187 | 12 457 | 12 377 | 12 428 |
| Unfälle mit Personenschaden insgesamt | 11 506 | 12 823 | 12 694 | 12 765 |

<sup>1)</sup> teilweise auch mit Schwer- und Leichtverletzten.

## 57. DIE AN STRASSENVERKEHRSUNFÄLLEN MIT PERSONENSCHADEN BETEILIGTEN VERKEHRSTEILNEHMER 1969 BIS 1972

| Verkehrsteilnehmer  | 1969   | 1970   | 1971   | 1972   |
|---|--------|--------|--------|--------|
| Krafträder und Kleinkrafträder  | 488    | 454    | 499    | 520    |
| Kraftroller (Motorroller)   | 62     | 52     | 36     | 45     |
| Personenkraftwagen (einschl. Kombinationskraftwagen)                  | 15 235 | 17 705 | 17 284 | 17 856 |
| Kraftomnibusse  | 250    | 303    | 277    | 274    |
| Liefer- und Lastkraftwagen ohne Anhänger                              | 1 690  | 1 777  | 1 556  | 1 549  |
| dar. bis zu 3 500 kg zulässigem Gesamtgewicht                         | 859    | 775    | 734    | 753    |
| Liefer- und Lastkraftwagen mit Anhänger                               | 239    | 260    | 247    | 229    |
| dar. von 9 001 kg und mehr zulässigem Gesamtgewicht des Zugfahrzeuges | 194    | 177    | 224    | 201    |
| Sattelschlepper und andere Zugmaschinen                               | 117    | 149    | 123    | 135    |
| Sonstige Kraftfahrzeuge   | 82     | 76     | 85     | 104    |
| Kraftfahrzeuge zusammen   | 18 163 | 20 776 | 20 107 | 20 712 |
| Mopeds <sup>1)</sup>  | 287    | 295    | 418    | 494    |
| Fahrräder   | 1 249  | 1 323  | 1 566  | 1 508  |
| Straßenbahnen   | 187    | 171    | 165    | 122    |
| Eisenbahnen   | 13     | 14     | 14     | 9      |
| Fußgänger   | 3 763  | 4 048  | 3 804  | 3 609  |
| Sonstige Verkehrsteilnehmer einschl. sonstiger Fahrzeuge              | 92     | 81     | 86     | 69     |
| Verkehrsteilnehmer insgesamt  | 23 754 | 26 708 | 26 160 | 26 523 |

<sup>1)</sup> einschließlich Mofa 25.

58. DIE AN STRASSENVERKEHRsunFALLen MIT PERSONENSCHADEN BETEILIGTEN FAHRZEUGFÖHRER UND FUSSGÄNGER 1971 UND 1972  
NACH DEM ALTER, DEM GESCHLECHT UND DER ART DER FAHRZEUGE

| Altersklassen         | Geschlecht | An Unfällen beteiligte Führer von |                              |                           |   |                                   |                       |   | Außerdem       |                |
|-----------------------|------------|-----------------------------------|------------------------------|---------------------------|---|-----------------------------------|-----------------------|---|----------------|----------------|
|                       |            | Kraftträdern,<br>Kraftrollern     | Personen-<br>kraft-<br>wagen | Kraft-<br>omni-<br>bussen | Lastkraft-<br>wagen, Sattel-<br>schleppern,<br>Zugmaschinen | sonstigen<br>Kraft-<br>fahrzeugen | Mopeds,<br>Mofa<br>25 | Kraftfahr-<br>zeugen<br>aller Art<br>zusammen | Rad-<br>fahrer | Fuß-<br>gänger |
| unter 18 Jahre        | männlich   | 177                               | 13                           | -                         | 1   | -                                 | 129                   | 320   | 616            | 931            |
|                       | weiblich   | 1                                 | 1                            | -                         | -   | -                                 | 20                    | 22  | 180            | 593            |
|                       | zusammen   | 178                               | 14                           | -                         | 1   | -                                 | 149                   | 342   | 796            | 1 524          |
| 18 bis unter 25 Jahre | männlich   | 260                               | 2 893                        | 9                         | 309   | 11                                | 78                    | 3 560   | 45             | 134            |
|                       | weiblich   | 5                                 | 550                          | -                         | 6   | -                                 | 9                     | 570   | 30             | 99             |
|                       | zusammen   | 265                               | 3 443                        | 9                         | 315   | 11                                | 87                    | 4 130   | 75             | 233            |
| 25 bis unter 35 Jahre | männlich   | 61                                | 4 955                        | 119                       | 649   | 42                                | 60                    | 5 886   | 70             | 265            |
|                       | weiblich   | 2                                 | 1 015                        | -                         | 8   | -                                 | 9                     | 1 034   | 59             | 109            |
|                       | zusammen   | 63                                | 5 970                        | 119                       | 657   | 42                                | 69                    | 6 920   | 129            | 374            |
| 35 bis unter 45 Jahre | männlich   | 23                                | 2 830                        | 89                        | 447   | 28                                | 54                    | 3 471   | 65             | 164            |
|                       | weiblich   | -                                 | 539                          | 1                         | 5   | -                                 | 3                     | 548   | 61             | 97             |
|                       | zusammen   | 23                                | 3 369                        | 90                        | 452   | 28                                | 57                    | 4 019   | 126            | 261            |
| 45 bis unter 55 Jahre | männlich   | 19                                | 1 702                        | 31                        | 198   | 9                                 | 34                    | 1 993   | 48             | 120            |
|                       | weiblich   | -                                 | 377                          | -                         | 2   | -                                 | 5                     | 384   | 47             | 106            |
|                       | zusammen   | 19                                | 2 079                        | 31                        | 200   | 9                                 | 39                    | 2 377   | 95             | 226            |
| 55 bis unter 65 Jahre | männlich   | 9                                 | 1 242                        | 8                         | 105   | 8                                 | 37                    | 1 409   | 58             | 139            |
|                       | weiblich   | -                                 | 158                          | -                         | -   | -                                 | 5                     | 163   | 70             | 147            |
|                       | zusammen   | 9                                 | 1 400                        | 8                         | 105   | 8                                 | 42                    | 1 572   | 128            | 286            |
| 65 und mehr Jahre     | männlich   | 4                                 | 517                          | -                         | 27  | -                                 | 31                    | 579   | 89             | 277            |
|                       | weiblich   | -                                 | 44                           | -                         | -   | -                                 | -                     | 44  | 22             | 379            |
|                       | zusammen   | 4                                 | 561                          | -                         | 27  | -                                 | 31                    | 623   | 111            | 656            |
| Alle Altersklassen    | männlich   | 553                               | 14 152                       | 256                       | 1 736   | 98                                | 423                   | 17 218  | 991            | 2 030          |
|                       | weiblich   | 8                                 | 2 684                        | 1                         | 21  | -                                 | 51                    | 2 765   | 469            | 1 530          |
| Ohne Angaben          | -          | 4                                 | 1 020                        | 17                        | 156   | 6                                 | 20                    | 1 223   | 48             | 49             |
| Insgesamt 1972        |            | 565                               | 17 856                       | 274                       | 1 913   | 104                               | 494                   | 21 206  | 1 508          | 3 609          |
| Dagegen 1971          |            | 535                               | 17 284                       | 277                       | 1 926   | 85                                | 418                   | 20 525  | 1 566          | 3 804          |

59. POLIZEILICH FESTGESTELLTE UNMITTELBARE UNFALLURSACHEN BEI UNFÄLLEN MIT PERSONENSCHADEN 1971 UND 1972

| Art der Ursachen   | Zahl der<br>Ursachen<br>1971 | davon bei Unfällen mit |            | Zahl der<br>Ursachen<br>1972 | davon bei Unfällen mit |            |
|--|------------------------------|------------------------|------------|------------------------------|------------------------|------------|
|  |                              | Getöteten              | Verletzten |                              | Getöteten              | Verletzten |
| Ursachen bei Fahrzeugführern                                       | 13 286                       | 274                    | 13 012     | 13 520                       | 306                    | 13 214     |
| darunter   |                              |                        |            |                              |                        |            |
| Verkehrsuntüchtigkeit durch Alkoholeinfluß                         | 1 620                        | 51                     | 1 569      | 1 787                        | 55                     | 1 732      |
| Nichtbeachten der Vorfahrt oder der Verkehrsregelung               | 2 570                        | 32                     | 2 538      | 2 515                        | 40                     | 2 475      |
| Unachtsames oder falsches Einordnen in den Verkehr                 | 451                          | 2                      | 449        | 443                          | 6                      | 437        |
| Falsches Einbiegen oder Wenden, unachtsames Ein-<br>oder Ausfahren | 1 910                        | 11                     | 1 899      | 1 878                        | 20                     | 1 858      |
| Fehler beim Überholen, Vorbeifahren, Begegnen                      | 882                          | 14                     | 868        | 825                          | 10                     | 815        |
| Zu schnelles Fahren  | 2 622                        | 107                    | 2 515      | 3 017                        | 111                    | 2 906      |
| Falsches Verhalten gegenüber Fußgängern                            | 975                          | 46                     | 929        | 840                          | 49                     | 791        |
| Zu dichtes Auffahren   | 1 331                        | 2                      | 1 329      | 1 403                        | 2                      | 1 401      |
| Ursachen bei Fahrzeugen (Technische Mängel, Wartungs-<br>mängel)   | 254                          | 9                      | 245        | 175                          | 6                      | 169        |
| Ursachen bei Fußgängern  | 3 222                        | 206                    | 3 016      | 3 145                        | 211                    | 2 934      |
| darunter   |                              |                        |            |                              |                        |            |
| Verkehrsuntüchtigkeit durch Alkoholeinfluß                         | 435                          | 29                     | 406        | 420                          | 33                     | 387        |
| Falsches Verhalten beim Überschreiten der Fahrbahn                 | 2 635                        | 169                    | 2 466      | 2 584                        | 174                    | 2 410      |
| Spiele auf oder neben der Fahrbahn                                 | 101                          | 5                      | 96         | 77                           | -                      | 77         |
| Straßenverhältnisse als Unfallursachen                             | 375                          | 10                     | 365        | 375                          | 8                      | 367        |
| Witterungseinflüsse als Unfallursachen                             | 40                           | 1                      | 39         | 38                           | 1                      | 37         |
| Andere Unfallursachen  | 67                           | -                      | 67         | 44                           | 1                      | 43         |
| Insgesamt  | 17 244                       | 500                    | 16 744     | 17 297                       | 533                    | 16 764     |

60. GETÖTETE UND VERLETZTE PERSONEN BEI STRASSENVERKEHRSUNFÄLLEN 1971 UND 1972 NACH ALTERSGRUPPEN

| Getötete<br>und verletzte Personen | Altersgruppen in Jahren |                      |                       |                       |                           |                     |                |            |                      |                       |                       |                           |                     |                |
|------------------------------------|-------------------------|----------------------|-----------------------|-----------------------|---------------------------|---------------------|----------------|------------|----------------------|-----------------------|-----------------------|---------------------------|---------------------|----------------|
|                                    | 1971                    |                      |                       |                       |                           |                     |                | 1972       |                      |                       |                       |                           |                     |                |
|                                    | unter<br>6              | 6 bis<br>unter<br>15 | 15 bis<br>unter<br>25 | 25 bis<br>unter<br>65 | 65<br>und<br>dar-<br>über | ohne<br>An-<br>gabe | ins-<br>gesamt | unter<br>6 | 6 bis<br>unter<br>15 | 15 bis<br>unter<br>25 | 25 bis<br>unter<br>65 | 65<br>und<br>dar-<br>über | ohne<br>An-<br>gabe | ins-<br>gesamt |
| Getötete insgesamt                 | 16                      | 31                   | 45                    | 115                   | 121                       | -                   | 328            | 10         | 24                   | 41                    | 142                   | 128                       | -                   | 345            |
| davon                              |                         |                      |                       |                       |                           |                     |                |            |                      |                       |                       |                           |                     |                |
| Führer von                         |                         |                      |                       |                       |                           |                     |                |            |                      |                       |                       |                           |                     |                |
| Kraftträdern 1)                    | -                       | -                    | 4                     | -                     | 1                         | -                   | 5              | -          | -                    | 5                     | 1                     | -                         | -                   | 6              |
| Kraftwagen                         | -                       | -                    | 19                    | 37                    | 3                         | -                   | 59             | -          | -                    | 14                    | 48                    | 7                         | -                   | 69             |
| Mopeds 2)                          | -                       | -                    | 1                     | 3                     | 6                         | -                   | 10             | -          | -                    | 1                     | 3                     | 2                         | -                   | 6              |
| Fahrrädern                         | 1                       | 4                    | -                     | 5                     | 2                         | -                   | 12             | -          | 2                    | 2                     | 8                     | 5                         | -                   | 17             |
| sonstigen Fahrzeugen               | -                       | -                    | -                     | -                     | -                         | -                   | -              | -          | -                    | -                     | -                     | -                         | -                   | -              |
| Fahrzeugführer zusammen            | 1                       | 4                    | 24                    | 45                    | 12                        | -                   | 86             | -          | 2                    | 22                    | 60                    | 14                        | -                   | 98             |
| Mitfahrer von                      |                         |                      |                       |                       |                           |                     |                |            |                      |                       |                       |                           |                     |                |
| Kraftträdern 1)                    | -                       | -                    | 1                     | -                     | -                         | -                   | 1              | -          | -                    | -                     | -                     | -                         | -                   | -              |
| Kraftwagen                         | 2                       | -                    | 17                    | 15                    | 1                         | -                   | 35             | 1          | -                    | 10                    | 17                    | 10                        | -                   | 38             |
| Mopeds 2)                          | -                       | -                    | -                     | -                     | -                         | -                   | -              | -          | -                    | 1                     | -                     | -                         | -                   | 1              |
| Fahrrädern                         | -                       | -                    | -                     | -                     | -                         | -                   | -              | -          | -                    | -                     | -                     | -                         | -                   | -              |
| sonstigen Fahrzeugen               | -                       | -                    | -                     | -                     | -                         | -                   | -              | -          | -                    | -                     | -                     | -                         | -                   | -              |
| Mitfahrer zusammen                 | 2                       | -                    | 18                    | 15                    | 1                         | -                   | 36             | 1          | -                    | 11                    | 17                    | 10                        | -                   | 39             |
| Fußgänger                          | 13                      | 27                   | 3                     | 55                    | 108                       | -                   | 206            | 9          | 22                   | 8                     | 65                    | 104                       | -                   | 208            |
| Verletzte insgesamt                | 715                     | 1 929                | 4 000                 | 8 867                 | 1 156                     | 192                 | 16 859         | 683        | 1 907                | 4 047                 | 9 148                 | 1 157                     | 189                 | 17 131         |
| davon                              |                         |                      |                       |                       |                           |                     |                |            |                      |                       |                       |                           |                     |                |
| Führer von                         |                         |                      |                       |                       |                           |                     |                |            |                      |                       |                       |                           |                     |                |
| Kraftträdern 1)                    | -                       | -                    | 381                   | 79                    | 5                         | 2                   | 467            | -          | -                    | 398                   | 100                   | 3                         | -                   | 501            |
| Kraftwagen                         | -                       | 1                    | 1 603                 | 4 657                 | 157                       | 24                  | 6 442          | -          | -                    | 1 562                 | 4 971                 | 190                       | 22                  | 6 745          |
| Mopeds 2)                          | -                       | 4                    | 152                   | 173                   | 30                        | 3                   | 362            | -          | 1                    | 207                   | 193                   | 29                        | 5                   | 435            |
| Fahrrädern                         | 20                      | 585                  | 193                   | 485                   | 85                        | 9                   | 1 377          | 17         | 587                  | 160                   | 449                   | 103                       | 12                  | 1 328          |
| sonstigen Fahrzeugen               | -                       | -                    | 3                     | 12                    | 1                         | -                   | 16             | -          | -                    | 1                     | 10                    | 3                         | -                   | 14             |
| Fahrzeugführer zusammen            | 20                      | 590                  | 2 332                 | 5 406                 | 278                       | 38                  | 8 664          | 17         | 588                  | 2 328                 | 5 723                 | 328                       | 39                  | 9 023          |
| Mitfahrer von                      |                         |                      |                       |                       |                           |                     |                |            |                      |                       |                       |                           |                     |                |
| Kraftträdern 1)                    | -                       | 6                    | 88                    | 10                    | -                         | 3                   | 107            | -          | 5                    | 97                    | 11                    | -                         | 1                   | 114            |
| Kraftwagen                         | 258                     | 307                  | 1 246                 | 2 239                 | 281                       | 105                 | 4 436          | 254        | 331                  | 1 288                 | 2 328                 | 271                       | 112                 | 4 584          |
| Mopeds 2)                          | 1                       | 2                    | 13                    | 1                     | -                         | -                   | 17             | -          | 8                    | 13                    | 1                     | -                         | 1                   | 23             |
| Fahrrädern                         | 24                      | 13                   | 1                     | -                     | 1                         | -                   | 39             | 15         | 6                    | -                     | 1                     | -                         | 1                   | 23             |
| sonstigen Fahrzeugen               | 2                       | -                    | 3                     | 14                    | 15                        | 8                   | 42             | -          | -                    | 1                     | 16                    | 15                        | 1                   | 33             |
| Mitfahrer zusammen                 | 285                     | 328                  | 1 351                 | 2 264                 | 297                       | 116                 | 4 641          | 269        | 350                  | 1 399                 | 2 357                 | 286                       | 116                 | 4 777          |
| Fußgänger                          | 410                     | 1 011                | 317                   | 1 197                 | 581                       | 38                  | 3 554          | 397        | 969                  | 320                   | 1 068                 | 543                       | 34                  | 3 331          |

1) einschl. Kraftroller (Motorroller).  
2) einschl. Mofa 25 und sonstiger Fahrräder mit Hilfsmotor.

61. DIE STRASSENVERKEHRSUNFÄLLE MIT PERSONENSCHADEN 1969 BIS 1972 NACH DEM UNFALLORT

| Der Unfall ereignete sich | 1969   | 1970   | 1971   | 1972   |
|---------------------------|--------|--------|--------|--------|
| auf einer Bundesautobahn  | 211    | 202    | 199    | 234    |
| auf einer Bundesstraße    | 2 680  | 3 148  | 2 985  | 2 916  |
| auf einer anderen Straße  | 8 675  | 9 473  | 9 510  | 9 615  |
| Insgesamt                 | 11 506 | 12 823 | 12 694 | 12 765 |

62. DIE STRASSENVERKEHRSUNFÄLLE MIT PERSONENSCHADEN IM JAHRESZEITLICHEN VERLAUF 1970 BIS 1972

| Monate    | Zahl der |        |        |              |      |      |            |        |        |
|-----------|----------|--------|--------|--------------|------|------|------------|--------|--------|
|           | Unfälle  |        |        | bei Unfällen |      |      |            |        |        |
|           |          |        |        | getöteten    |      |      | verletzten |        |        |
|           |          |        |        |              |      |      |            |        |        |
|           | Personen |        |        |              |      |      |            |        |        |
| 1970      | 1971     | 1972   | 1970   | 1971         | 1972 | 1970 | 1971       | 1972   |        |
| Januar    | 894      | 941    | 921    | 35           | 38   | 38   | 1 163      | 1 266  | 1 232  |
| Februar   | 902      | 871    | 863    | 32           | 19   | 27   | 1 194      | 1 184  | 1 182  |
| März      | 1 012    | 936    | 1 092  | 22           | 25   | 25   | 1 363      | 1 230  | 1 461  |
| April     | 1 040    | 983    | 1 066  | 25           | 28   | 25   | 1 374      | 1 267  | 1 438  |
| Mai       | 1 087    | 1 131  | 1 172  | 30           | 32   | 26   | 1 459      | 1 488  | 1 547  |
| Juni      | 1 064    | 1 162  | 1 112  | 23           | 32   | 22   | 1 502      | 1 580  | 1 462  |
| Juli      | 1 054    | 1 067  | 1 096  | 28           | 24   | 17   | 1 434      | 1 459  | 1 506  |
| August    | 1 023    | 1 024  | 995    | 25           | 12   | 23   | 1 423      | 1 381  | 1 394  |
| September | 1 164    | 1 109  | 1 057  | 30           | 22   | 28   | 1 609      | 1 491  | 1 443  |
| Oktober   | 1 272    | 1 138  | 1 131  | 50           | 22   | 29   | 1 698      | 1 453  | 1 485  |
| November  | 1 177    | 1 208  | 1 234  | 37           | 33   | 45   | 1 572      | 1 548  | 1 586  |
| Dezember  | 1 134    | 1 124  | 1 026  | 42           | 41   | 40   | 1 516      | 1 512  | 1 395  |
| Insgesamt | 12 823   | 12 694 | 12 765 | 379          | 328  | 345  | 17 307     | 16 859 | 17 131 |

63. DIE AN STRASSENVERKEHRSUNFÄLLEN MIT PERSONENSCHADEN BETEILIGTEN VERKEHRSTEILNEHMER IM JAHRESZEITLICHEN VERLAUF 1971 UND 1972

| Monate         | Verkehrsteilnehmer |                             |                              |                |  |                                    |                    |                |              |                |   |
|----------------|--------------------|-----------------------------|------------------------------|----------------|--|------------------------------------|--------------------|----------------|--------------|----------------|---|
|                | insgesamt          | davon                       |                              |                |  |                                    |                    |                |              |                |   |
|                |                    | Kraft-<br>räder,<br>-roller | Personen-<br>kraft-<br>wagen | Omni-<br>busse | Last-<br>kraft-<br>wagen,<br>Zugma-<br>schinen | Sonst.<br>Kraft-<br>fahr-<br>zeuge | Straßen-<br>bahnen | Fahr-<br>räder | Mopeds<br>1) | Fuß-<br>gänger | Sonst.<br>Ver-<br>kehrs-<br>teil-<br>nehmer |
| Januar         | 1 885              | 19                          | 1 344                        | 21             | 162  | 8                                  | 6                  | 48             | 13           | 255            | 9   |
| Februar        | 1 788              | 18                          | 1 267                        | 11             | 138  | 9                                  | 12                 | 52             | 26           | 252            | 3   |
| März           | 2 292              | 42                          | 1 568                        | 19             | 165  | 6                                  | 9                  | 99             | 37           | 345            | 2   |
| April          | 2 259              | 55                          | 1 521                        | 21             | 168  | 6                                  | 8                  | 131            | 47           | 294            | 8   |
| Mai            | 2 425              | 61                          | 1 594                        | 28             | 170  | 8                                  | 8                  | 163            | 43           | 344            | 6   |
| Juni           | 2 311              | 78                          | 1 494                        | 26             | 164  | 5                                  | 15                 | 185            | 49           | 293            | 2   |
| Juli           | 2 265              | 57                          | 1 483                        | 31             | 173  | 15                                 | 16                 | 164            | 67           | 256            | 3   |
| August         | 2 056              | 62                          | 1 380                        | 20             | 149  | 8                                  | 5                  | 140            | 54           | 232            | 6   |
| September      | 2 172              | 70                          | 1 436                        | 21             | 144  | 6                                  | 9                  | 163            | 44           | 269            | 10  |
| Oktober        | 2 365              | 60                          | 1 552                        | 23             | 163  | 10                                 | 13                 | 167            | 55           | 311            | 11  |
| November       | 2 565              | 23                          | 1 758                        | 35             | 162  | 15                                 | 12                 | 114            | 29           | 409            | 8   |
| Dezember       | 2 140              | 20                          | 1 459                        | 18             | 155  | 8                                  | 9                  | 82             | 30           | 349            | 10  |
| Insgesamt 1972 | 26 523             | 565                         | 17 856                       | 274            | 1 913  | 104                                | 122                | 1 508          | 494          | 3 609          | 78  |
| Dagegen 1971   | 26 160             | 535                         | 17 284                       | 277            | 1 926  | 85                                 | 165                | 1 566          | 418          | 3 804          | 100   |

1) einschl. Mofa 25 und sonstiger Fahrräder mit Hilfsmotor.

64. DIE STRASSENVERKEHRSUNFÄLLE MIT PERSONENSCHADEN IM BUNDESGBEIT 1971 UND 1972

| Länder              | 1971  |          |           | 1972 p                                      |          |           |
|---------------------|---|----------|-----------|---|----------|-----------|
|                     | Unfälle<br>mit Personenschaden<br>insgesamt | Getötete | Verletzte | Unfälle<br>mit Personenschaden<br>insgesamt | Getötete | Verletzte |
| Schleswig-Holstein  | 17 233                                      | 915      | 23 668    | 17 999                                      | 847      | 24 226    |
| Hamburg             | 12 694                                      | 328      | 16 859    | 12 765                                      | 345      | 17 131    |
| Niedersachsen       | 43 573                                      | 2 974    | 61 401    | 44 832                                      | 3 039    | 62 258    |
| Bremen              | 4 467                                       | 117      | 5 334     | 4 552                                       | 118      | 5 445     |
| Nordrhein-Westfalen | 101 213                                     | 4 386    | 137 462   | 101 225                                     | 4 230    | 137 154   |
| Hessen              | 34 859                                      | 1 582    | 50 018    | 35 586                                      | 1 612    | 50 543    |
| Rheinland-Pfalz     | 21 905                                      | 1 241    | 31 673    | 22 943                                      | 1 211    | 33 107    |
| Baden-Württemberg   | 49 360                                      | 2 776    | 72 490    | 51 484                                      | 2 901    | 74 981    |
| Bayern              | 63 500                                      | 3 717    | 92 150    | 65 467                                      | 3 718    | 94 509    |
| Saarland            | 6 419                                       | 304      | 9 195     | 6 805                                       | 341      | 9 697     |
| Berlin (West)       | 13 954                                      | 413      | 17 809    | 14 365                                      | 373      | 18 324    |
| Bundesgebiet        | 369 177                                     | 18 753   | 518 059   | 378 023                                     | 18 735   | 527 375   |

Quelle: Statistisches Bundesamt Wiesbaden

**65. DIE STRASSENVERKEHRSUNFÄLLE MIT PERSONENSCHADEN, IHRE FOLGEN UND DIE HÄUFIGSTEN UNFALLURSACHEN  
1971 UND 1972 NACH BEZIRKEN UND STADTEILEN**

| Bezirke<br>Stadtteile | Unfälle mit<br>Personenschaden |   | Verunglückte       |           | Polizeilich festgestellte unmittelbare Unfallursachen |   |  |   |  |                           |   |   |   |   |   |   |   |  |   | andere<br>Unfall-<br>ur-<br>sachen |   |   |   |   |   |   |   |   |   |   |   |   |   |   |   |   |   |   |   |   |   |   |   |   |   |   |   |   |   |   |   |   |   |   |   |   |   |   |   |   |   |   |   |   |   |   |   |   |   |   |   |   |   |   |   |   |   |   |   |   |   |   |   |   |   |   |   |   |   |   |   |   |   |   |   |   |   |   |   |   |   |   |   |   |   |   |   |   |   |   |   |   |   |   |   |   |   |   |   |   |   |   |   |   |   |   |   |   |   |   |   |   |   |   |   |   |   |   |   |   |   |   |   |   |   |   |   |   |   |   |   |   |   |   |   |   |   |   |   |   |   |   |   |   |   |   |   |   |   |   |   |   |   |   |   |   |   |   |   |   |   |   |   |   |   |   |   |   |   |   |   |   |   |   |   |   |   |   |   |   |   |   |   |   |   |   |   |   |   |   |   |   |   |   |   |   |   |   |   |   |   |   |   |   |   |   |   |
|-----------------------|--------------------------------|---|--------------------|-----------|---|---|--|---|--|---------------------------|---|---|---|---|---|---|---|--|---|------------------------------------|---|---|---|---|---|---|---|---|---|---|---|---|---|---|---|---|---|---|---|---|---|---|---|---|---|---|---|---|---|---|---|---|---|---|---|---|---|---|---|---|---|---|---|---|---|---|---|---|---|---|---|---|---|---|---|---|---|---|---|---|---|---|---|---|---|---|---|---|---|---|---|---|---|---|---|---|---|---|---|---|---|---|---|---|---|---|---|---|---|---|---|---|---|---|---|---|---|---|---|---|---|---|---|---|---|---|---|---|---|---|---|---|---|---|---|---|---|---|---|---|---|---|---|---|---|---|---|---|---|---|---|---|---|---|---|---|---|---|---|---|---|---|---|---|---|---|---|---|---|---|---|---|---|---|---|---|---|---|---|---|---|---|---|---|---|---|---|---|---|---|---|---|---|---|---|---|---|---|---|---|---|---|---|---|---|---|---|---|---|---|---|---|---|---|---|---|---|---|---|---|---|---|---|---|---|---|---|
|                       | ins-<br>gesamt                 | davon<br>Unfälle mit<br>Ver-<br>letzten | Ge-<br>tö-<br>tete | Verletzte | Gesamt-<br>zahl<br>der<br>Un-<br>sachen               | Ursachen beim Führer von Fahrzeugen       |  |   |  |                           |   |   |   |   |   | Ursachen beim<br>Fahrgänger               |   | Straßen-<br>ver-<br>hältnisse<br>und<br>Witterungs-<br>einflüsse |   |                                    |   |   |   |   |   |   |   |   |   |   |   |   |   |   |   |   |   |   |   |   |   |   |   |   |   |   |   |   |   |   |   |   |   |   |   |   |   |   |   |   |   |   |   |   |   |   |   |   |   |   |   |   |   |   |   |   |   |   |   |   |   |   |   |   |   |   |   |   |   |   |   |   |   |   |   |   |   |   |   |   |   |   |   |   |   |   |   |   |   |   |   |   |   |   |   |   |   |   |   |   |   |   |   |   |   |   |   |   |   |   |   |   |   |   |   |   |   |   |   |   |   |   |   |   |   |   |   |   |   |   |   |   |   |   |   |   |   |   |   |   |   |   |   |   |   |   |   |   |   |   |   |   |   |   |   |   |   |   |   |   |   |   |   |   |   |   |   |   |   |   |   |   |   |   |   |   |   |   |   |   |   |   |   |   |   |   |   |   |   |   |   |   |   |   |   |   |   |   |   |   |   |   |   |   |   |   |   |
|                       |                                |   |                    |           |   | davon                                     |  |   |  |                           |   |   |   |   |   | Ursachen beim<br>Fahrgänger               |   |  |   |                                    |   |   |   |   |   |   |   |   |   |   |   |   |   |   |   |   |   |   |   |   |   |   |   |   |   |   |   |   |   |   |   |   |   |   |   |   |   |   |   |   |   |   |   |   |   |   |   |   |   |   |   |   |   |   |   |   |   |   |   |   |   |   |   |   |   |   |   |   |   |   |   |   |   |   |   |   |   |   |   |   |   |   |   |   |   |   |   |   |   |   |   |   |   |   |   |   |   |   |   |   |   |   |   |   |   |   |   |   |   |   |   |   |   |   |   |   |   |   |   |   |   |   |   |   |   |   |   |   |   |   |   |   |   |   |   |   |   |   |   |   |   |   |   |   |   |   |   |   |   |   |   |   |   |   |   |   |   |   |   |   |   |   |   |   |   |   |   |   |   |   |   |   |   |   |   |   |   |   |   |   |   |   |   |   |   |   |   |   |   |   |   |   |   |   |   |   |   |   |   |   |   |   |   |   |   |   |   |
|                       |                                |   |                    |           |   | darunter                                  |  |   |  |                           |   |   |   |   |   | Ursachen beim<br>Fahrgänger               |   |  |   |                                    |   |   |   |   |   |   |   |   |   |   |   |   |   |   |   |   |   |   |   |   |   |   |   |   |   |   |   |   |   |   |   |   |   |   |   |   |   |   |   |   |   |   |   |   |   |   |   |   |   |   |   |   |   |   |   |   |   |   |   |   |   |   |   |   |   |   |   |   |   |   |   |   |   |   |   |   |   |   |   |   |   |   |   |   |   |   |   |   |   |   |   |   |   |   |   |   |   |   |   |   |   |   |   |   |   |   |   |   |   |   |   |   |   |   |   |   |   |   |   |   |   |   |   |   |   |   |   |   |   |   |   |   |   |   |   |   |   |   |   |   |   |   |   |   |   |   |   |   |   |   |   |   |   |   |   |   |   |   |   |   |   |   |   |   |   |   |   |   |   |   |   |   |   |   |   |   |   |   |   |   |   |   |   |   |   |   |   |   |   |   |   |   |   |   |   |   |   |   |   |   |   |   |   |   |   |   |   |
|                       |                                |   |                    |           |   | Verkehrs-<br>unfähigkeit<br>zu-<br>sammen | Nicht-<br>beachten<br>der<br>Vorfahrt<br>oder der<br>Verkehrs-<br>regelung | Falsches<br>Einbiegen<br>oder<br>Wenden,<br>unachtsam<br>Ein- oder<br>Ausfahren | Fehler<br>beim<br>Überholen,<br>Vorbei-<br>fahren,<br>Begegnen | zu<br>schnelles<br>Fahren | Falsches<br>Ver-<br>halten<br>Gegen-<br>über<br>Fuß-<br>gängern | Palechos<br>zu<br>dichten<br>Auf-<br>fahren | Verkehrs-<br>unfähigkeit<br>zu-<br>sammen | Verkehrs-<br>unfähigkeit<br>zu-<br>sammen | Verkehrs-<br>unfähigkeit<br>zu-<br>sammen | Verkehrs-<br>unfähigkeit<br>zu-<br>sammen | Verkehrs-<br>unfähigkeit<br>zu-<br>sammen |  | Verkehrs-<br>unfähigkeit<br>zu-<br>sammen |                                    | Verkehrs-<br>unfähigkeit<br>zu-<br>sammen | Verkehrs-<br>unfähigkeit<br>zu-<br>sammen | Verkehrs-<br>unfähigkeit<br>zu-<br>sammen | Verkehrs-<br>unfähigkeit<br>zu-<br>sammen | Verkehrs-<br>unfähigkeit<br>zu-<br>sammen | Verkehrs-<br>unfähigkeit<br>zu-<br>sammen | Verkehrs-<br>unfähigkeit<br>zu-<br>sammen | Verkehrs-<br>unfähigkeit<br>zu-<br>sammen | Verkehrs-<br>unfähigkeit<br>zu-<br>sammen | Verkehrs-<br>unfähigkeit<br>zu-<br>sammen | Verkehrs-<br>unfähigkeit<br>zu-<br>sammen | Verkehrs-<br>unfähigkeit<br>zu-<br>sammen | Verkehrs-<br>unfähigkeit<br>zu-<br>sammen | Verkehrs-<br>unfähigkeit<br>zu-<br>sammen | Verkehrs-<br>unfähigkeit<br>zu-<br>sammen | Verkehrs-<br>unfähigkeit<br>zu-<br>sammen | Verkehrs-<br>unfähigkeit<br>zu-<br>sammen | Verkehrs-<br>unfähigkeit<br>zu-<br>sammen | Verkehrs-<br>unfähigkeit<br>zu-<br>sammen | Verkehrs-<br>unfähigkeit<br>zu-<br>sammen | Verkehrs-<br>unfähigkeit<br>zu-<br>sammen | Verkehrs-<br>unfähigkeit<br>zu-<br>sammen | Verkehrs-<br>unfähigkeit<br>zu-<br>sammen | Verkehrs-<br>unfähigkeit<br>zu-<br>sammen | Verkehrs-<br>unfähigkeit<br>zu-<br>sammen | Verkehrs-<br>unfähigkeit<br>zu-<br>sammen | Verkehrs-<br>unfähigkeit<br>zu-<br>sammen | Verkehrs-<br>unfähigkeit<br>zu-<br>sammen | Verkehrs-<br>unfähigkeit<br>zu-<br>sammen | Verkehrs-<br>unfähigkeit<br>zu-<br>sammen | Verkehrs-<br>unfähigkeit<br>zu-<br>sammen | Verkehrs-<br>unfähigkeit<br>zu-<br>sammen | Verkehrs-<br>unfähigkeit<br>zu-<br>sammen | Verkehrs-<br>unfähigkeit<br>zu-<br>sammen | Verkehrs-<br>unfähigkeit<br>zu-<br>sammen | Verkehrs-<br>unfähigkeit<br>zu-<br>sammen | Verkehrs-<br>unfähigkeit<br>zu-<br>sammen | Verkehrs-<br>unfähigkeit<br>zu-<br>sammen | Verkehrs-<br>unfähigkeit<br>zu-<br>sammen | Verkehrs-<br>unfähigkeit<br>zu-<br>sammen | Verkehrs-<br>unfähigkeit<br>zu-<br>sammen | Verkehrs-<br>unfähigkeit<br>zu-<br>sammen | Verkehrs-<br>unfähigkeit<br>zu-<br>sammen | Verkehrs-<br>unfähigkeit<br>zu-<br>sammen | Verkehrs-<br>unfähigkeit<br>zu-<br>sammen | Verkehrs-<br>unfähigkeit<br>zu-<br>sammen | Verkehrs-<br>unfähigkeit<br>zu-<br>sammen | Verkehrs-<br>unfähigkeit<br>zu-<br>sammen | Verkehrs-<br>unfähigkeit<br>zu-<br>sammen | Verkehrs-<br>unfähigkeit<br>zu-<br>sammen | Verkehrs-<br>unfähigkeit<br>zu-<br>sammen | Verkehrs-<br>unfähigkeit<br>zu-<br>sammen | Verkehrs-<br>unfähigkeit<br>zu-<br>sammen | Verkehrs-<br>unfähigkeit<br>zu-<br>sammen | Verkehrs-<br>unfähigkeit<br>zu-<br>sammen | Verkehrs-<br>unfähigkeit<br>zu-<br>sammen | Verkehrs-<br>unfähigkeit<br>zu-<br>sammen | Verkehrs-<br>unfähigkeit<br>zu-<br>sammen | Verkehrs-<br>unfähigkeit<br>zu-<br>sammen | Verkehrs-<br>unfähigkeit<br>zu-<br>sammen | Verkehrs-<br>unfähigkeit<br>zu-<br>sammen | Verkehrs-<br>unfähigkeit<br>zu-<br>sammen | Verkehrs-<br>unfähigkeit<br>zu-<br>sammen | Verkehrs-<br>unfähigkeit<br>zu-<br>sammen | Verkehrs-<br>unfähigkeit<br>zu-<br>sammen | Verkehrs-<br>unfähigkeit<br>zu-<br>sammen | Verkehrs-<br>unfähigkeit<br>zu-<br>sammen | Verkehrs-<br>unfähigkeit<br>zu-<br>sammen | Verkehrs-<br>unfähigkeit<br>zu-<br>sammen | Verkehrs-<br>unfähigkeit<br>zu-<br>sammen | Verkehrs-<br>unfähigkeit<br>zu-<br>sammen | Verkehrs-<br>unfähigkeit<br>zu-<br>sammen | Verkehrs-<br>unfähigkeit<br>zu-<br>sammen | Verkehrs-<br>unfähigkeit<br>zu-<br>sammen | Verkehrs-<br>unfähigkeit<br>zu-<br>sammen | Verkehrs-<br>unfähigkeit<br>zu-<br>sammen | Verkehrs-<br>unfähigkeit<br>zu-<br>sammen | Verkehrs-<br>unfähigkeit<br>zu-<br>sammen | Verkehrs-<br>unfähigkeit<br>zu-<br>sammen | Verkehrs-<br>unfähigkeit<br>zu-<br>sammen | Verkehrs-<br>unfähigkeit<br>zu-<br>sammen | Verkehrs-<br>unfähigkeit<br>zu-<br>sammen | Verkehrs-<br>unfähigkeit<br>zu-<br>sammen | Verkehrs-<br>unfähigkeit<br>zu-<br>sammen | Verkehrs-<br>unfähigkeit<br>zu-<br>sammen | Verkehrs-<br>unfähigkeit<br>zu-<br>sammen | Verkehrs-<br>unfähigkeit<br>zu-<br>sammen | Verkehrs-<br>unfähigkeit<br>zu-<br>sammen | Verkehrs-<br>unfähigkeit<br>zu-<br>sammen | Verkehrs-<br>unfähigkeit<br>zu-<br>sammen | Verkehrs-<br>unfähigkeit<br>zu-<br>sammen | Verkehrs-<br>unfähigkeit<br>zu-<br>sammen | Verkehrs-<br>unfähigkeit<br>zu-<br>sammen | Verkehrs-<br>unfähigkeit<br>zu-<br>sammen | Verkehrs-<br>unfähigkeit<br>zu-<br>sammen | Verkehrs-<br>unfähigkeit<br>zu-<br>sammen | Verkehrs-<br>unfähigkeit<br>zu-<br>sammen | Verkehrs-<br>unfähigkeit<br>zu-<br>sammen | Verkehrs-<br>unfähigkeit<br>zu-<br>sammen | Verkehrs-<br>unfähigkeit<br>zu-<br>sammen | Verkehrs-<br>unfähigkeit<br>zu-<br>sammen | Verkehrs-<br>unfähigkeit<br>zu-<br>sammen | Verkehrs-<br>unfähigkeit<br>zu-<br>sammen | Verkehrs-<br>unfähigkeit<br>zu-<br>sammen | Verkehrs-<br>unfähigkeit<br>zu-<br>sammen | Verkehrs-<br>unfähigkeit<br>zu-<br>sammen | Verkehrs-<br>unfähigkeit<br>zu-<br>sammen | Verkehrs-<br>unfähigkeit<br>zu-<br>sammen | Verkehrs-<br>unfähigkeit<br>zu-<br>sammen | Verkehrs-<br>unfähigkeit<br>zu-<br>sammen | Verkehrs-<br>unfähigkeit<br>zu-<br>sammen | Verkehrs-<br>unfähigkeit<br>zu-<br>sammen | Verkehrs-<br>unfähigkeit<br>zu-<br>sammen | Verkehrs-<br>unfähigkeit<br>zu-<br>sammen | Verkehrs-<br>unfähigkeit<br>zu-<br>sammen | Verkehrs-<br>unfähigkeit<br>zu-<br>sammen | Verkehrs-<br>unfähigkeit<br>zu-<br>sammen | Verkehrs-<br>unfähigkeit<br>zu-<br>sammen | Verkehrs-<br>unfähigkeit<br>zu-<br>sammen | Verkehrs-<br>unfähigkeit<br>zu-<br>sammen | Verkehrs-<br>unfähigkeit<br>zu-<br>sammen | Verkehrs-<br>unfähigkeit<br>zu-<br>sammen | Verkehrs-<br>unfähigkeit<br>zu-<br>sammen | Verkehrs-<br>unfähigkeit<br>zu-<br>sammen | Verkehrs-<br>unfähigkeit<br>zu-<br>sammen | Verkehrs-<br>unfähigkeit<br>zu-<br>sammen | Verkehrs-<br>unfähigkeit<br>zu-<br>sammen | Verkehrs-<br>unfähigkeit<br>zu-<br>sammen | Verkehrs-<br>unfähigkeit<br>zu-<br>sammen | Verkehrs-<br>unfähigkeit<br>zu-<br>sammen | Verkehrs-<br>unfähigkeit<br>zu-<br>sammen | Verkehrs-<br>unfähigkeit<br>zu-<br>sammen | Verkehrs-<br>unfähigkeit<br>zu-<br>sammen | Verkehrs-<br>unfähigkeit<br>zu-<br>sammen | Verkehrs-<br>unfähigkeit<br>zu-<br>sammen | Verkehrs-<br>unfähigkeit<br>zu-<br>sammen | Verkehrs-<br>unfähigkeit<br>zu-<br>sammen | Verkehrs-<br>unfähigkeit<br>zu-<br>sammen | Verkehrs-<br>unfähigkeit<br>zu-<br>sammen | Verkehrs-<br>unfähigkeit<br>zu-<br>sammen | Verkehrs-<br>unfähigkeit<br>zu-<br>sammen | Verkehrs-<br>unfähigkeit<br>zu-<br>sammen | Verkehrs-<br>unfähigkeit<br>zu-<br>sammen | Verkehrs-<br>unfähigkeit<br>zu-<br>sammen | Verkehrs-<br>unfähigkeit<br>zu-<br>sammen | Verkehrs-<br>unfähigkeit<br>zu-<br>sammen | Verkehrs-<br>unfähigkeit<br>zu-<br>sammen | Verkehrs-<br>unfähigkeit<br>zu-<br>sammen | Verkehrs-<br>unfähigkeit<br>zu-<br>sammen | Verkehrs-<br>unfähigkeit<br>zu-<br>sammen | Verkehrs-<br>unfähigkeit<br>zu-<br>sammen | Verkehrs-<br>unfähigkeit<br>zu-<br>sammen | Verkehrs-<br>unfähigkeit<br>zu-<br>sammen | Verkehrs-<br>unfähigkeit<br>zu-<br>sammen | Verkehrs-<br>unfähigkeit<br>zu-<br>sammen | Verkehrs-<br>unfähigkeit<br>zu-<br>sammen | Verkehrs-<br>unfähigkeit<br>zu-<br>sammen | Verkehrs-<br>unfähigkeit<br>zu-<br>sammen | Verkehrs-<br>unfähigkeit<br>zu-<br>sammen | Verkehrs-<br>unfähigkeit<br>zu-<br>sammen | Verkehrs-<br>unfähigkeit<br>zu-<br>sammen | Verkehrs-<br>unfähigkeit<br>zu-<br>sammen | Verkehrs-<br>unfähigkeit<br>zu-<br>sammen | Verkehrs-<br>unfähigkeit<br>zu-<br>sammen | Verkehrs-<br>unfähigkeit<br>zu-<br>sammen | Verkehrs-<br>unfähigkeit<br>zu-<br>sammen | Verkehrs-<br>unfähigkeit<br>zu-<br>sammen | Verkehrs-<br>unfähigkeit<br>zu-<br>sammen | Verkehrs-<br>unfähigkeit<br>zu-<br>sammen | Verkehrs-<br>unfähigkeit<br>zu-<br>sammen | Verkehrs-<br>unfähigkeit<br>zu-<br>sammen | Verkehrs-<br>unfähigkeit<br>zu-<br>sammen | Verkehrs-<br>unfähigkeit<br>zu-<br>sammen | Verkehrs-<br>unfähigkeit<br>zu-<br>sammen | Verkehrs-<br>unfähigkeit<br>zu-<br>sammen | Verkehrs-<br>unfähigkeit<br>zu-<br>sammen | Verkehrs-<br>unfähigkeit<br>zu-<br>sammen | Verkehrs-<br>unfähigkeit<br>zu-<br>sammen | Verkehrs-<br>unfähigkeit<br>zu-<br>sammen | Verkehrs-<br>unfähigkeit<br>zu-<br>sammen | Verkehrs-<br>unfähigkeit<br>zu-<br>sammen | Verkehrs-<br>unfähigkeit<br>zu-<br>sammen | Verkehrs-<br>unfähigkeit<br>zu-<br>sammen | Verkehrs-<br>unfähigkeit<br>zu-<br>sammen | Verkehrs-<br>unfähigkeit<br>zu-<br>sammen | Verkehrs-<br>unfähigkeit<br>zu-<br>sammen | Verkehrs-<br>unfähigkeit<br>zu-<br>sammen | Verkehrs-<br>unfähigkeit<br>zu-<br>sammen | Verkehrs-<br>unfähigkeit<br>zu-<br>sammen | Verkehrs-<br>unfähigkeit<br>zu-<br>sammen | Verkehrs-<br>unfähigkeit<br>zu-<br>sammen | Verkehrs-<br>unfähigkeit<br>zu-<br>sammen | Verkehrs-<br>unfähigkeit<br>zu-<br>sammen | Verkehrs-<br>unfähigkeit<br>zu-<br>sammen | Verkehrs-<br>unfähigkeit<br>zu-<br>sammen | Verkehrs-<br>unfähigkeit<br>zu-<br>sammen | Verkehrs-<br>unfähigkeit<br>zu-<br>sammen | Verkehrs-<br>unfähigkeit<br>zu-<br>sammen | Verkehrs-<br>unfähigkeit<br>zu-<br>sammen | Verkehrs-<br>unfähigkeit<br>zu-<br>sammen | Verkehrs-<br>unfähigkeit<br>zu-<br>sammen | Verkehrs-<br>unfähigkeit<br>zu-<br>sammen | Verkehrs-<br>unfähigkeit<br>zu-<br>sammen | Verkehrs-<br>unfähigkeit<br>zu-<br>sammen | Verkehrs-<br>unfähigkeit<br>zu-<br>sammen | Verkehrs-<br>unfähigkeit<br>zu-<br>sammen | Verkehrs-<br>unfähigkeit<br>zu-<br>sammen |



NOCH: 65. DIE STRASSENVERKEHRSUNFÄLLE MIT PERSONENSCHADEN, IHRE FOLGEN UND DIE HÄUFIGSTEN UNFALLURSACHEN  
1971 UND 1972 NACH BEZIRKEN UND STADTTEILEN

| Besirke<br>—<br>Stadtteile | Unfälle mit<br>Personenschaden |                      |                 | Verunglückte   |                                 |                           | Polizeilich festgestellte unmittelbare Unfallursachen |  |  |   |                           |  |                                 |  |                                  |   |  |                                    |
|----------------------------|--------------------------------|----------------------|-----------------|----------------|---------------------------------|---------------------------|---|--|--|---|---------------------------|--|---------------------------------|--|----------------------------------|---|--|------------------------------------|
|                            | ins-<br>gesamt                 | davon<br>Unfälle mit |                 | ins-<br>gesamt | Verletzte                       |                           | davon   |  |  |   |                           |  |                                 |  |                                  |   |  |                                    |
|                            |                                | Ge-<br>töteten       | Ver-<br>letzten |                | Ge-<br>schw.-<br>ver-<br>letzte | Leicht-<br>ver-<br>letzte | Unfallursachen beim Fahrer von Fahrzeugen<br>darunter |  |  |   |                           |  |                                 |  | Unfallursachen beim<br>Fußgänger |   | Straßen-<br>ver-<br>hältnisse<br>und<br>Witterungs-<br>einflüsse | andere<br>Unfall-<br>ur-<br>sachen |
|                            |                                |                      |                 |                |                                 |                           | Verkehr-<br>unfähigkeit<br>zu-<br>sammen              | Nicht-<br>beachten<br>der<br>Vorfahrt<br>oder der<br>Verkehrs-<br>regelung | Palastes<br>Einbiegen<br>oder<br>Wenden,<br>unachtsa-<br>me, Ein-<br>oder<br>Ausfahren | Fehler<br>beim<br>Überholen,<br>Vorfahrt<br>fahren,<br>Begegnen | zu<br>schnelles<br>Fahren | Palastes<br>Ver-<br>halten<br>gegen-<br>über<br>Fuß-<br>gänger | zu<br>dichtes<br>Auf-<br>fahren | Unfall-<br>ursachen<br>beim<br>Fußgänger | dar-<br>zu-<br>sammen            | Ein-<br>fluß<br>des<br>Alkohol-<br>gehalts<br>im Blut |  |                                    |
| noch: Hamburg-Nord         | 103                            | 1                    | 102             | 1              | 32                              | 104                       | 23  | 15   | 14   | 1   | 27                        | 12   | 14                              | 29                                       | 3                                | -   |  |                                    |
| Dulsberg                   | 275                            | 11                   | 264             | 11             | 94                              | 274                       | 29  | 59   | 59   | 2   | 48                        | 19   | 26                              | 90                                       | 15                               | 11  |  |                                    |
| Barmbek-Nord               | 98                             | 5                    | 93              | 5              | 39                              | 86                        | 15  | 19   | 14   | 5   | 27                        | 6  | 14                              | 23                                       | 4                                | 1   |  |                                    |
| Ohlsdorf                   | 160                            | 6                    | 154             | 6              | 46                              | 164                       | 18  | 15   | 25   | 8   | 21                        | 15   | 16                              | 28                                       | 5                                | 1   |  |                                    |
| Plattstedt                 | 279                            | 10                   | 269             | 11             | 100                             | 254                       | 40  | 58   | 58   | 22  | 59                        | 15   | 27                              | 75                                       | 12                               | 3   |  |                                    |
| Langenhorn                 | 2 046                          | 58                   | 1 988           | 60             | 791                             | 1 966                     | 299   | 288  | 324  | 156   | 501                       | 106  | 193                             | 460                                      | 51                               | 5   |  |                                    |
| Besirk Wandabek            | 124                            | 3                    | 121             | 5              | 58                              | 132                       | 16  | 16   | 18   | 4   | 23                        | 9  | 12                              | 22                                       | 1                                | 1   |  |                                    |
| darunter:                  | 309                            | 9                    | 300             | 9              | 112                             | 304                       | 42  | 41   | 58   | 17  | 52                        | 12   | 36                              | 93                                       | 17                               | 4   |  |                                    |
| Wandabek                   | 118                            | 3                    | 115             | 3              | 31                              | 134                       | 17  | 17   | 20   | 6   | 17                        | 10   | 12                              | 15                                       | 2                                | 1   |  |                                    |
| Marienthal                 | 120                            | 2                    | 118             | 2              | 40                              | 134                       | 16  | 17   | 19   | 10  | 27                        | 7  | 15                              | 31                                       | 1                                | -   |  |                                    |
| Jenfeld                    | 113                            | 8                    | 105             | 8              | 46                              | 139                       | 18  | 17   | 21   | 6   | 21                        | 8  | 9                               | 40                                       | 7                                | -   |  |                                    |
| Fontdorf                   | 151                            | 8                    | 143             | 8              | 60                              | 137                       | 20  | 20   | 26   | 17  | 42                        | 9  | 8                               | 27                                       | 3                                | -   |  |                                    |
| Farmsee-Berne              | 269                            | 9                    | 260             | 9              | 83                              | 261                       | 44  | 43   | 41   | 15  | 42                        | 17   | 38                              | 55                                       | 6                                | -   |  |                                    |
| Bramfeld                   | 62                             | 2                    | 60              | 2              | 24                              | 59                        | 14  | 14   | 9  | 10  | 15                        | 4  | 11                              | 11                                       | 1                                | -   |  |                                    |
| Wellingsbüttel             | 114                            | 2                    | 112             | 2              | 46                              | 118                       | 17  | 16   | 12   | 9   | 34                        | 1  | 10                              | 16                                       | 1                                | 2   |  |                                    |
| Sasel                      | 87                             | 2                    | 85              | 2              | 23                              | 78                        | 10  | 10   | 12   | 17  | 18                        | -  | 10                              | 17                                       | 3                                | 2   |  |                                    |
| Poppenbüttel               | 81                             | 2                    | 79              | 2              | 27                              | 81                        | 11  | 10   | 10   | 6   | 27                        | 4  | 8                               | 1  | 1                                | 1   |  |                                    |
| Volkendorf                 | 319                            | 6                    | 313             | 6              | 163                             | 281                       | 43  | 41   | 47   | 20  | 78                        | 17   | 28                              | 93                                       | 7                                | -   |  |                                    |
| Rahlstedt                  | 567                            | 10                   | 557             | 10             | 229                             | 543                       | 95  | 85   | 87   | 60  | 163                       | 33   | 47                              | 126                                      | 14                               | 6   |  |                                    |
| Besirk Bergedorf           | 233                            | 2                    | 231             | 2              | 90                              | 228                       | 36  | 33   | 46   | 15  | 48                        | 7  | 34                              | 54                                       | 4                                | 1   |  |                                    |
| darunter:                  | 146                            | 5                    | 141             | 5              | 53                              | 133                       | 9   | 8  | 22   | 16  | 31                        | 18   | 9                               | 35                                       | 5                                | -   |  |                                    |
| Lohrdügg                   | 376                            | 36                   | 340             | 37             | 424                             | 1 471                     | 193   | 187  | 192  | 103   | 386                       | 68   | 202                             | 311                                      | 28                               | 10  |  |                                    |
| Besirk Harburg             | 253                            | 6                    | 247             | 7              | 54                              | 280                       | 27  | 27   | 39   | 11  | 44                        | 26   | 23                              | 76                                       | 8                                | 16  |  |                                    |
| darunter:                  | 76                             | 1                    | 75              | 1              | 15                              | 113                       | 8   | 8  | 4  | 3   | 29                        | 1  | 3                               | 8  | 1                                | -   |  |                                    |
| Harburg                    | 93                             | 3                    | 90              | 3              | 28                              | 97                        | 12  | 12   | 15   | 6   | 27                        | 7  | 6                               | 1  | 1                                | 2   |  |                                    |
| Neuland                    | 60                             | 3                    | 57              | 3              | 24                              | 74                        | 11  | 11   | 7  | 4   | 15                        | 5  | 9                               | 2  | 2                                | 1   |  |                                    |
| Wilstorf                   | 151                            | 7                    | 144             | 7              | 44                              | 150                       | 21  | 20   | 24   | 13  | 39                        | 7  | 22                              | 3  | 3                                | 1   |  |                                    |
| Eigendorf                  | 373                            | 14                   | 359             | 14             | 145                             | 388                       | 62  | 52   | 43   | 27  | 127                       | 12   | 69                              | 67                                       | 6                                | 5   |  |                                    |
| Heisfeld                   | 68                             | 2                    | 66              | 2              | 21                              | 70                        | 10  | 10   | 9  | 4   | 18                        | 4  | 11                              | 15                                       | 1                                | -   |  |                                    |
| Wilhelmsburg               | 123                            | 1                    | 122             | 1              | 34                              | 111                       | 15  | 15   | 28   | 8   | 26                        | 4  | 11                              | 23                                       | 2                                | -   |  |                                    |
| Hausbruch                  | 12 765                         | 337                  | 12 428          | 345            | 4 014                           | 13 117                    | 1 849   | 1 787  | 1 878  | 825   | 3 017                     | 840  | 1 403                           | 3 145                                    | 420                              | 44  |  |                                    |
| Neugraben-Flischbek        | 12 765                         | 337                  | 12 428          | 345            | 4 014                           | 13 117                    | 1 849   | 1 787  | 1 878  | 825   | 3 017                     | 840  | 1 403                           | 3 145                                    | 420                              | 44  |  |                                    |
| Hamburg insgesamt 1972     | 12 765                         | 337                  | 12 428          | 345            | 4 014                           | 13 117                    | 1 849   | 1 787  | 1 878  | 825   | 3 017                     | 840  | 1 403                           | 3 145                                    | 420                              | 44  |  |                                    |
| Dagegen 1971               | 2 776                          | 58                   | 2 718           | 61             | 777                             | 2 939                     | 390   | 376  | 384  | 175   | 504                       | 195  | 393                             | 801                                      | 164                              | 10  |  |                                    |
| Besirk Hamburg-Mitte       | 1 741                          | 37                   | 1 704           | 39             | 545                             | 1 735                     | 242   | 236  | 203  | 115   | 345                       | 136  | 136                             | 476                                      | 50                               | 4   |  |                                    |
| darunter:                  | 815                            | 21                   | 794             | 22             | 245                             | 815                       | 109   | 109  | 289  | 116   | 251                       | 132  | 201                             | 417                                      | 40                               | 12  |  |                                    |
| Altona                     | 2 215                          | 42                   | 2 173           | 43             | 829                             | 2 362                     | 245   | 242  | 384  | 142   | 531                       | 152  | 235                             | 562                                      | 79                               | 9   |  |                                    |
| Eimsbüttel                 | 2 289                          | 58                   | 2 231           | 59             | 883                             | 2 386                     | 287   | 287  | 356  | 189   | 422                       | 194  | 235                             | 582                                      | 58                               | 19  |  |                                    |
| Hamburg-Nord               | 2 682                          | 68                   | 2 614           | 70             | 820                             | 2 886                     | 320   | 320  | 356  | 189   | 422                       | 194  | 235                             | 582                                      | 58                               | 19  |  |                                    |
| Wandabek                   | 528                            | 16                   | 512             | 17             | 194                             | 513                       | 158   | 158  | 195  | 105   | 386                       | 107  | 156                             | 115                                      | 35                               | 5   |  |                                    |
| Bergedorf                  | 1 405                          | 38                   | 1 367           | 38             | 470                             | 1 430                     | 182   | 182  | 195  | 105   | 386                       | 107  | 156                             | 115                                      | 35                               | 5   |  |                                    |
| Harburg                    | 12 694                         | 317                  | 12 377          | 328            | 3 907                           | 12 932                    | 1 683   | 1 620  | 1 910  | 882   | 2 622                     | 975  | 1 331                           | 3 222                                    | 435                              | 67  |  |                                    |
| Hamburg insgesamt 1971     | 12 694                         | 317                  | 12 377          | 328            | 3 907                           | 12 932                    | 1 683   | 1 620  | 1 910  | 882   | 2 622                     | 975  | 1 331                           | 3 222                                    | 435                              | 67  |  |                                    |

## POSTVERKEHR

## 66. DER POSTVERKEHR IM GEBIET DER FREIEN UND HANSESTADT HAMBURG 1965 UND 1968 BIS 1972

| Leistungen   | Maß-<br>einheit | 1965    | 1968    | 1969    | 1970    | 1971 1) | 1972 1) |
|--|-----------------|---------|---------|---------|---------|---------|---------|
| Eingelieferte                                      |                 |         |         |         |         |         |         |
| eingeschriebene Briefe                             | 1000 St.        | 7 303   | 7 105   | 7 102   | 7 448   | 7 428   | 7 332   |
| gewöhnliche Briefe                                 | "               | 542 290 | 543 658 | 604 664 | 575 446 | 572 429 | 466 288 |
| darunter   |                 |         |         |         |         |         |         |
| nach dem Ausland                                   | "               | 32 577  | 32 659  | 36 324  | 34 568  | 18 894  | 18 782  |
| gewöhnliche Pakete                                 | "               | 18 448  | 18 156  | 18 889  | 18 141  | 18 070  | 16 421  |
| darunter   |                 |         |         |         |         |         |         |
| nach dem Ausland                                   | "               | 485     | 480     | 470     | 464     | 451     | 404     |
| Telegramme   | "               | 1 763   | 1 354   | 1 301   | 1 224   | 1 120   | 960     |
| Nachnahmesendungen<br>(Pakete und Briefe)          | "               | 1 969   | 1 639   | 1 710   | 1 947   | 1 708   | 1 678   |
| Wertbriefe   | Anzahl          | 95 670  | 100 788 | 115 035 | 136 966 | 162 650 | 174 857 |
| Wertpakete   | "               | 66 937  | 73 173  | 86 861  | 116 310 | 125 626 | 128 316 |
| Postprotestaufträge                                | "               | 13 688  | 10 881  | 11 286  | 9 182   | 7 258   | 5 407   |
| Durch die Post protestierte<br>Wechsel             | "               | 1 822   | 1 786   | 2 146   | 1 702   | 1 326   | 1 023   |
| Einzahlungen auf Zahlkarten<br>und Postanweisungen | 1000 St.        | 17 098  | 16 581  | 16 460  | 16 566  | 16 282  | 16 324  |
| Zahl der Postscheckkonten 2)                       | "               | 311     | 305     | 314     | 390     | 418     | 426     |
| Zahl der Fernsprech-Haupt-<br>anschlüsse 2)        | "               | 426     | 553     | 614     | 672     | 668     | 693     |

1) Ab 1971 teilweise Änderungen in der Erfassung.

2) Dezemberzahlen.

Quelle: Oberpostdirektion Hamburg

67. DIE TONRUNDFUNKTEILNEHMER SOWIE DIE FERNSEHRUNDFUNKTEILNEHMER  
1970 BIS 1972

| Stichtage     | Tonrundfunkteilnehmer 1) |         |         | Fernsehrundfunkteilnehmer 1) |         |         |
|---------------|--------------------------|---------|---------|------------------------------|---------|---------|
|               | 1970                     | 1971 2) | 1972    | 1970                         | 1971 2) | 1972    |
| 31. März      | 715 639                  | 686 110 | 688 214 | 616 076                      | 613 105 | 623 608 |
| 30. Juni      | 720 479                  | 686 585 | 690 435 | 625 942                      | 614 941 | 626 373 |
| 30. September | 3) 717 991               | 685 045 | 688 623 | 3) 625 195                   | 615 133 | 625 807 |
| 31. Dezember  | 719 361                  | 686 339 | 689 811 | 631 010                      | 618 859 | 627 809 |

1) im Gebiet der Freien und Hansestadt Hamburg.

2) Ab 1971 nur noch gebührenpflichtige Teilnehmer.

3) Die Abnahme ist bedingt durch Änderung der Erhebungsmethode.

Quelle: Oberpostdirektion Hamburg

## XVI. GELD UND KREDIT

## KREDITINSTITUTE, WERTPAPIERE

1. STAND DER VON DEN KREDITINSTITUTEN  
AN DIE NICHTBANKEN GEWÄHRTEN KREDITE 1971 UND 1972

(in Mio DM)

| Monats-<br>ende | Kredite<br>an Nicht-<br>banken<br>insgesamt | davon                      |   |                                 |   |                               |   |
|-----------------|---|----------------------------|---|---------------------------------|---|-------------------------------|---|
|                 |   | Kurzfristige<br>Kredite 1) |   | Mittelfristige<br>Kredite 2) 4) |   | Langfristige<br>Kredite 3) 4) |   |
|                 |   | zu-<br>sammen              | darunter<br>an Unter-<br>nehmen<br>und<br>Privat-<br>personen | zu-<br>sammen                   | darunter<br>an Unter-<br>nehmen<br>und<br>Privat-<br>personen | zu-<br>sammen                 | darunter<br>an Unter-<br>nehmen<br>und<br>Privat-<br>personen |
| 1971            |   |                            |   |                                 |   |                               |   |
| März            | 27 190,2                                    | 8 353,4                    | 8 260,6   | 4 282,1                         | 3 825,1   | 14 554,7                      | 12 856,2  |
| Juni            | 27 733,7                                    | 8 578,8                    | 8 471,1   | 4 349,1                         | 3 882,0   | 14 805,8                      | 13 069,4  |
| September       | 28 760,6                                    | 8 834,8                    | 8 707,1   | 4 690,4                         | 4 247,3   | 15 235,4                      | 13 491,6  |
| Dezember        | 30 530,3                                    | 9 758,5                    | 9 635,5   | 4 757,6                         | 4 383,8   | 16 014,2                      | 14 213,0  |
| 1972            |   |                            |   |                                 |   |                               |   |
| März            | 30 849,9                                    | 9 839,5                    | 9 712,0   | 4 541,4                         | 4 218,3   | 16 469,0                      | 14 648,9  |
| Juni            | 31 914,4                                    | 10 148,4                   | 9 998,8   | 4 796,9                         | 4 432,2   | 16 969,1                      | 15 080,9  |
| September       | 32 484,5                                    | 10 031,6                   | 9 860,2   | 5 052,8                         | 4 592,6   | 17 400,1                      | 15 485,5  |
| Dezember        | 34 824,1                                    | 11 214,9                   | 11 043,7  | 5 513,6                         | 5 067,9   | 18 095,6                      | 16 195,1  |

1) Laufzeit bis 1 Jahr einschließlich.-

2) Laufzeit von

über 1 Jahr bis unter 4 Jahren.-

3) Laufzeit von 4 und

mehr Jahren.-

4) einschließlich durchlaufender Kredite.

Quelle: Landeszentralbank Hamburg

2. KREDITINSTITUTE<sup>1)</sup>: STAND DER EINLAGEN UND DER AUF-  
GENOMMENEN KREDITE VON NICHTBANKEN 1971 UND 1972

(in Mio DM)

| Monats-<br>ende | Einlagen<br>und auf-<br>genommene<br>Kredite<br>von Nicht-<br>banken<br>insgesamt | davon                      |  |               |                                 |
|-----------------|---|----------------------------|--|---------------|---------------------------------|
|                 |   | Sicht- und<br>Termingelder |  | Spareinlagen  |                                 |
|                 |   | zu-<br>sammen              | darunter<br>von Unter-<br>nehmen<br>und<br>Privat-<br>personen | zu-<br>sammen | darunter<br>bei Spar-<br>kassen |
| 1971            |   |                            |  |               |                                 |
| März            | 17 802,2  | 9 852,7                    | 8 494,8  | 7 949,5       | 5 328,2                         |
| Juni            | 18 588,3  | 10 510,5                   | 9 008,0  | 8 077,8       | 5 357,7                         |
| September       | 18 625,0  | 10 478,7                   | 9 043,2  | 8 146,3       | 5 405,9                         |
| Dezember        | 20 144,7  | 11 452,5                   | 10 094,6   | 8 692,2       | 5 770,6                         |
| 1972            |   |                            |  |               |                                 |
| März            | 19 913,8  | 11 084,2                   | 9 694,0  | 8 829,6       | 5 840,0                         |
| Juni            | 20 902,9  | 11 824,1                   | 10 318,3   | 9 078,8       | 5 945,9                         |
| September       | 21 443,2  | 12 224,6                   | 10 694,5   | 9 218,6       | 5 996,8                         |
| Dezember        | 23 258,7  | 13 575,1                   | 12 064,2   | 9 683,6       | 6 345,0                         |

1) ohne Postscheckamt und Postsparkasse.

Quelle: Landeszentralbank Hamburg

3. SPAREINLAGEN BEI DEN KREDITINSTITUTEN<sup>1)</sup> 1971 UND 1972

(in Mio DM)

| Zeitraum               | Spareinlagen-<br>bestand<br>am Anfang<br>der<br>Berichtszeit | Gutschriften<br>auf<br>Sparkonten<br>(ohne Zinsen) | Last-<br>schriften<br>auf<br>Sparkonten | Saldo   | Zins-<br>gut-<br>schriften | Spareinlagenbestand<br>am Ende<br>der Berichtszeit |                                    |
|------------------------|--|--|---|---------|----------------------------|--|------------------------------------|
|                        |  |  |   |         |                            | insgesamt  | darunter<br>prämien-<br>begünstigt |
| 1971                   |  |  |   |         |                            |  |                                    |
| Januar - März          | 7 763,5  | 1 501,1  | 1 322,8                                 | + 178,3 | 7,7                        | 7 949,5  | 868,1                              |
| April - Juni           | 7 949,5  | 1 285,4  | 1 160,0                                 | + 125,4 | 3,0                        | 8 077,8  | 928,1                              |
| Juli - September       | 8 077,8  | 1 473,9  | 1 413,0                                 | + 60,9  | 7,7                        | 8 146,3  | 851,7                              |
| Oktober - Dezember     | 8 146,3  | 1 405,9  | 1 271,1                                 | + 134,8 | 410,8                      | 8 692,2  | 975,0                              |
| Januar - Dezember 1971 | 7 763,5  | 5 666,3  | 5 166,9                                 | + 499,4 | 429,2                      | 8 692,2  | 975,0                              |
| Monatsdurchschnitt     | -  | 472,2  | 430,6                                   | + 41,6  | 35,8                       | -  | -                                  |
| 1972                   |  |  |   |         |                            |  |                                    |
| Januar - März          | 8 692,2  | 1 758,5  | 1 610,5                                 | + 148,0 | 6,8                        | 8 829,6  | 944,3                              |
| April - Juni           | 8 829,6  | 1 561,8  | 1 326,7                                 | + 235,1 | 3,4                        | 9 078,8  | 1 012,3                            |
| Juli - September       | 9 078,8  | 1 615,0  | 1 483,4                                 | + 131,6 | 8,2                        | 9 218,6  | 954,9                              |
| Oktober - Dezember     | 9 218,6  | 1 531,2  | 1 486,5                                 | + 44,7  | 419,9                      | 9 683,6  | 1 077,4                            |
| Januar - Dezember 1972 | 8 692,2  | 6 466,5  | 5 907,1                                 | + 559,4 | 438,3                      | 9 683,6  | 1 077,4                            |
| Monatsdurchschnitt     | -  | 538,9  | 492,3                                   | + 46,6  | 36,5                       | -  | -                                  |

1) ohne Postsparkasse.

Quelle: Landeszentralbank Hamburg

4. SPARVERKEHR BEI DEN SPARKASSEN<sup>1)</sup> 1971 UND 1972

(in Mio DM)

| Zeitraum               | Spareinlagen-<br>bestand<br>am Anfang<br>der<br>Berichtszeit | Gutschriften<br>(ohne Zinsen) | Last-<br>schriften | Saldo   | Zins-<br>gut-<br>schriften | Spareinlagenbestand<br>am Ende<br>der Berichtszeit |                                    |
|------------------------|--|-------------------------------|--------------------|---------|----------------------------|--|------------------------------------|
|                        |  |                               |                    |         |                            | insgesamt  | darunter<br>prämien-<br>begünstigt |
| 1971                   |  |                               |                    |         |                            |  |                                    |
| Januar - März          | 5 228,0  | 848,4                         | 748,4              | + 100,0 | 0,2                        | 5 328,2  | 582,4                              |
| April - Juni           | 5 328,2  | 654,9                         | 626,7              | + 28,2  | 1,3                        | 5 357,7  | 620,5                              |
| Juli - September       | 5 357,7  | 779,4                         | 735,1              | + 44,3  | 3,9                        | 5 405,9  | 563,8                              |
| Oktober - Dezember     | 5 405,9  | 768,6                         | 682,4              | + 86,2  | 278,5                      | 5 770,6  | 643,5                              |
| Januar - Dezember 1971 | 5 228,0  | 3 051,3                       | 2 792,6            | + 258,7 | 283,9                      | 5 770,6  | 643,5                              |
| Monatsdurchschnitt     | -  | 254,3                         | 232,7              | + 21,6  | 23,7                       | -  | -                                  |
| 1972                   |  |                               |                    |         |                            |  |                                    |
| Januar - März          | 5 770,6  | 942,6                         | 873,6              | + 69,0  | 0,4                        | 5 840,0  | 624,9                              |
| April - Juni           | 5 840,0  | 768,0                         | 663,1              | + 104,9 | 1,0                        | 5 945,9  | 667,4                              |
| Juli - September       | 5 945,9  | 800,9                         | 754,2              | + 46,7  | 4,2                        | 5 996,8  | 635,9                              |
| Oktober - Dezember     | 5 996,8  | 827,3                         | 759,1              | + 68,2  | 280,0                      | 6 345,0  | 714,1                              |
| Januar - Dezember 1972 | 5 770,6  | 3 338,8                       | 3 050,0            | + 288,8 | 285,6                      | 6 345,0  | 714,1                              |
| Monatsdurchschnitt     | -  | 278,2                         | 254,2              | + 24,1  | 23,8                       | -  | -                                  |

1) ohne Postsparkasse.

Quelle: Landeszentralbank Hamburg

## 5. EIN- UND AUSZAHLUNGEN BEI DER POSTSPARKASSE 1971 UND 1972

(in 1000 DM)

| Zeitraum           | Ein-zahlungen |         | Aus-zahlungen |         | Saldo    |          |
|--------------------|---------------|---------|---------------|---------|----------|----------|
|                    | 1971          | 1972    | 1971          | 1972    | 1971     | 1972     |
| Januar - März      | 62 970        | 76 957  | 75 015        | 90 520  | - 12 045 | - 13 563 |
| April - Juni       | 57 995        | 76 508  | 75 527        | 86 370  | - 17 532 | - 9 862  |
| Juli - September   | 67 712        | 79 225  | 81 878        | 72 291  | - 14 166 | + 6 934  |
| Oktober - Dezember | 55 192        | 67 765  | 84 791        | 74 429  | - 29 599 | - 6 664  |
| Januar - Dezember  | 243 869       | 300 455 | 317 212       | 323 610 | - 73 342 | - 23 155 |
| Monatsdurchschnitt | 20 322        | 25 038  | 26 434        | 26 968  | - 6 112  | - 1 930  |

Quelle: Postsparkassenamt Hamburg

Abweichungen in den Summen durch Runden der Einzelangaben

6. GESCHÄFTE DER BODEN- UND KOMMUNALKREDITINSTITUTE <sup>1)</sup> 1971 UND 1972

a) Bestand an Finanzierungsmitteln, die seit dem 20. Juni 1948 aufgenommen wurden

(in Mio DM)

| Stichtage     | Umlauf an Schuldverschreibungen <sup>2)</sup>   |                    |  |          | Aufgenommene Darlehen gegen hinterlegte Schuldverschreibungen | Aufgenommene langfristige Darlehen gegen sonstige Sicherheiten und ohne Sicherheiten (einschl. Schuldscheindarlehen) | Finanzierungsmittel insgesamt | Außerdem durchlaufende Mittel |
|---------------|---|--------------------|--|----------|---|--|-------------------------------|-------------------------------|
|               | Hypothekendarlehen<br>pfandbriefe <sup>3)</sup> | Schiffspfandbriefe | Kommunalobligationen<br>(-schuldverschreibungen) | zusammen |   |  |                               |                               |
| 1971          |   |                    |  |          |   |  |                               |                               |
| 31. März      | 4 391,2   | 277,8              | 2 370,4  | 7 039,5  | 1 146,3   | 1 133,5  | 9 319,2                       | 115,6                         |
| 30. Juni      | 4 531,9   | 289,1              | 2 449,5  | 7 270,4  | 1 194,4   | 1 151,7  | 9 616,5                       | 116,8                         |
| 30. September | 4 687,2   | 285,5              | 2 669,0  | 7 641,7  | 1 330,9   | 1 253,3  | 10 225,8                      | 116,6                         |
| 31. Dezember  | 4 847,2   | 286,6              | 2 778,0  | 7 911,8  | 1 377,0   | 1 252,9  | 10 541,8                      | 120,8                         |
| 1972          |   |                    |  |          |   |  |                               |                               |
| 31. März      | 5 125,1   | 296,9              | 3 008,6  | 8 430,6  | 1 424,4   | 1 237,0  | 11 092,0                      | 122,4                         |
| 30. Juni      | 5 305,3   | 318,2              | 3 126,7  | 8 750,2  | 1 436,4   | 1 345,5  | 11 532,0                      | 128,9                         |
| 30. September | 5 771,8   | 317,5              | 3 497,8  | 9 587,1  | 1 492,1   | 1 326,0  | 12 405,2                      | 128,2                         |
| 31. Dezember  | 5 983,0   | 316,0              | 3 583,2  | 9 882,2  | 1 521,1   | 1 339,4  | 12 742,6                      | 134,2                         |

b) Bestand an gewährten Darlehen (Neu- und Altgeschäft)

(in Mio DM)

| Stichtage     | Hypotheken auf   |                         |                                 |                      | Kommunal-darlehen | Sonstige Darlehen an Kreditinstitute | Schiff-hypotheken | Landes-kulturdarlehen | Sonstige Darlehen | Insgesamt |
|---------------|------------------|-------------------------|---------------------------------|----------------------|-------------------|--------------------------------------|-------------------|-----------------------|-------------------|-----------|
|               | Wohn-grundstücke | gewerbliche Grundstücke | landwirtschaftliche Grundstücke | sonstige Grundstücke |                   |                                      |                   |                       |                   |           |
| 1971          |                  |                         |                                 |                      |                   |                                      |                   |                       |                   |           |
| 31. März      | 3 016,4          | 952,8                   | 706,9                           | 29,7                 | 3 259,1           | 54,5                                 | 1 085,9           | 163,0                 | 879,1             | 10 147,4  |
| 30. Juni      | 3 108,1          | 986,1                   | 703,2                           | 31,1                 | 3 367,0           | 54,1                                 | 1 104,2           | 164,4                 | 858,6             | 10 376,9  |
| 30. September | 3 250,0          | 1 048,6                 | 715,0                           | 35,0                 | 3 659,9           | 53,8                                 | 1 125,8           | 167,5                 | 857,5             | 10 913,2  |
| 31. Dezember  | 3 455,3          | 1 119,9                 | 718,2                           | 35,9                 | 3 733,8           | 55,0                                 | 1 161,7           | 168,6                 | 850,0             | 11 298,3  |
| 1972          |                  |                         |                                 |                      |                   |                                      |                   |                       |                   |           |
| 31. März      | 3 606,4          | 1 152,6                 | 722,1                           | 38,1                 | 3 831,6           | 65,1                                 | 1 227,3           | 170,5                 | 845,5             | 11 659,2  |
| 30. Juni      | 3 815,5          | 1 195,6                 | 720,8                           | 45,9                 | 3 861,6           | 64,9                                 | 1 283,0           | 170,0                 | 909,4             | 12 066,8  |
| 30. September | 4 039,5          | 1 250,8                 | 722,8                           | 58,3                 | 4 034,1           | 66,5                                 | 1 374,9           | 172,4                 | 907,5             | 12 626,8  |
| 31. Dezember  | 4 428,0          | 1 338,6                 | 723,3                           | 65,1                 | 4 209,3           | 66,5                                 | 1 419,6           | 168,5                 | 890,3             | 13 309,2  |

1) Hamburgische Landesbank - Girozentrale, Hypothekenbank in Hamburg, Deutsche Genossenschafts-Hypothekenbank Aktiengesellschaft, Deutsche Schiffabebank Aktiengesellschaft, Norddeutsche Hypotheken- und Wechselbank.- 2) Nach Abzug aller eigenen Bestände, jedoch einschl. der vorverkauften Stücke.- 3) einschl. Namenshypothekendarlehen.

Abweichungen in den Summen durch Runden der Einzelangaben

ZAHLUNGSSCHWIERIGKEITEN

7. KONKURSE UND VERGLEICHsverFAHREN 1971 UND 1972 NACH WIRTSCHAFTSZWEIGEN

| Wirtschaftszweige  | Konkurse       |          |      |                               |      |      | Eröffnete Ver-<br>gleichs-<br>verfahren |   |
|--|----------------|----------|------|-------------------------------|------|------|---|---|
|  | ins-<br>gesamt | davon    |      |                               |      |      |   |   |
|  |                | eröffnet |      | mangels<br>Masse<br>abgelehnt |      |      |   |   |
|  |                |          |      |                               |      |      |   |   |
| 1971   | 1972           | 1971     | 1972 | 1971                          | 1972 | 1971 | 1972                                    |   |
| Verarbeitendes Gewerbe (ohne Baugewerbe)                                 | 36             | 20       | 25   | 16                            | 11   | 4    | 1                                       | - |
| Baugewerbe   | 14             | 13       | 9    | 8                             | 5    | 5    | 1                                       | - |
| Großhandel   | 30             | 22       | 22   | 14                            | 8    | 8    | -                                       | 1 |
| Einzelhandel   | 9              | 27       | 5    | 13                            | 4    | 14   | -                                       | 1 |
| Sonstige Wirtschaftsbereiche   | 25             | 18       | 16   | 12                            | 9    | 6    | 1                                       | - |
| Organisationen ohne Erwerbscharakter,<br>Private Haushalte und Nachlässe | 143            | 123      | 76   | 46                            | 67   | 77   | 1                                       | 1 |
| I n s g e s a m t  | 257            | 223      | 153  | 109                           | 104  | 114  | 4                                       | 3 |

8. KONKURSE UND VERGLEICHsverFAHREN 1971 UND 1972 NACH RECHTSFORMEN

| Rechtsformen  | Konkurse       |          |      |                               |      |      | Eröffnete Ver-<br>gleichs-<br>verfahren |      |
|---|----------------|----------|------|-------------------------------|------|------|---|------|
|   | ins-<br>gesamt | davon    |      |                               |      |      |   |      |
|   |                | eröffnet |      | mangels<br>Masse<br>abgelehnt |      |      |   |      |
|   |                |          |      | 1971                          | 1972 |      |   |      |
|   | 1971           | 1972     | 1971 | 1972                          | 1971 | 1972 | 1971                                    | 1972 |
| Erwerbsunternehmen zusammen                                 | 114            | 100      | 77   | 63                            | 37   | 37   | 3                                       | 2    |
| davon   |                |          |      |                               |      |      |   |      |
| Nicht eingetragene Erwerbs-<br>unternehmen                  | 23             | 35       | 15   | 19                            | 8    | 16   | 1                                       | 1    |
| Einzelfirmen  | 11             | 14       | 11   | 12                            | -    | 2    | 1                                       | -    |
| Offene Handelsgesellschaften<br>und Kommanditgesellschaften | 31             | 20       | 26   | 15                            | 5    | 5    | 1                                       | 1    |
| Gesellschaften m.b.H.                                       | 49             | 31       | 25   | 17                            | 24   | 14   | -                                       | -    |
| Aktiengesellschaften und<br>Kommanditgesellschaften a.A.    | -              | -        | -    | -                             | -    | -    | -                                       | -    |
| Eingetragene Genossen-<br>schaften m.b.H.                   | -              | -        | -    | -                             | -    | -    | -                                       | -    |
| Sonstige Erwerbsunternehmen                                 | -              | -        | -    | -                             | -    | -    | -                                       | -    |
| Andere Gemeinschuldner zusammen                             | 143            | 123      | 76   | 46                            | 67   | 77   | 1                                       | 1    |
| davon   |                |          |      |                               |      |      |   |      |
| Natürliche Personen   | 47             | 17       | 30   | 7                             | 17   | 10   | 1                                       | 1    |
| Nachlässe   | 96             | 106      | 46   | 39                            | 50   | 67   | -                                       | -    |
| Sonstige Gemeinschuldner                                    | -              | -        | -    | -                             | -    | -    | -                                       | -    |
| I n s g e s a m t   | 257            | 223      | 153  | 109                           | 104  | 114  | 4                                       | 3    |

9. KONKURSE 1971 UND 1972  
NACH DER HÖHE DER VORAUSSICHTLICHEN FORDERUNGEN

| Voraussichtliche<br>Forderungen | 1971 |      | 1972 |      |
|---------------------------------|------|------|------|------|
|                                 | Zahl | %    | Zahl | %    |
| unter 1 000 DM                  | 3    | 1,2  | 7    | 3,1  |
| 1 000 bis " 10 000 "            | 43   | 16,7 | 50   | 22,4 |
| 10 000 " " 50 000 "             | 64   | 24,9 | 45   | 20,2 |
| 50 000 " " 100 000 "            | 31   | 12,1 | 31   | 13,9 |
| 100 000 " " 500 000 "           | 58   | 22,6 | 43   | 19,3 |
| 500 000 " " 1 Mio "             | 15   | 5,8  | 18   | 8,1  |
| 1 Mio DM und darüber            | 12   | 4,7  | 14   | 6,3  |
| Ohne Angabe                     | 31   | 12,1 | 15   | 6,7  |
| I n s g e s a m t               | 257  | 100  | 223  | 100  |

Abweichungen in den Summen durch Runden der Einzelangaben

## 10. WECHSELPROTESTE 1971 UND 1972

| Zeitraum                                     | Wechselproteste der |                   |                                      |              |                      |                                      |                                  |                   |                                      |
|--|---------------------|-------------------|--------------------------------------|--------------|----------------------|--------------------------------------|----------------------------------|-------------------|--------------------------------------|
|  | Geldinstitute       |                   |                                      | Post         |                      |                                      | Geldinstitute und Post insgesamt |                   |                                      |
|  | Zahl                | Betrag in 1000 DM | Durchschnittsbetrag je Wechsel in DM | Zahl 1)      | Betrag in 1000 DM 1) | Durchschnittsbetrag je Wechsel in DM | Zahl                             | Betrag in 1000 DM | Durchschnittsbetrag je Wechsel in DM |
| 1971   |                     |                   |                                      |              |                      |                                      |                                  |                   |                                      |
| Januar - März                                | 1 907               | 5 447             | 2 856                                | 310          | 62                   | 200                                  | 2 217                            | 5 509             | 2 485                                |
| April - Juni                                 | 1 969               | 6 103             | 3 100                                | 319          | 114                  | 356                                  | 2 288                            | 6 217             | 2 717                                |
| Juli - September                             | 2 425               | 9 038             | 3 727                                | 328          | 66                   | 202                                  | 2 753                            | 9 104             | 3 307                                |
| Oktober - Dezember                           | 2 155               | 7 030             | 3 262                                | 369          | 85                   | 231                                  | 2 524                            | 7 115             | 2 819                                |
| Januar - Dezember 1971<br>Monatsdurchschnitt | 8 456<br>705        | 27 618<br>2 302   | } 3 266                              | 1 326<br>111 | 327<br>27            | } 247                                | 9 782<br>815                     | 27 945<br>2 329   | } 2 857                              |
| 1972   |                     |                   |                                      |              |                      |                                      |                                  |                   |                                      |
| Januar - März                                | 1 713               | 5 377             | 3 139                                | 328          | 78                   | 237                                  | 2 041                            | 5 455             | 2 673                                |
| April - Juni                                 | 1 858               | 6 595             | 3 550                                | 247          | 57                   | 232                                  | 2 105                            | 6 652             | 3 160                                |
| Juli - September                             | 1 755               | 6 040             | 3 442                                | 224          | 56                   | 250                                  | 1 979                            | 6 096             | 3 080                                |
| Oktober - Dezember                           | 1 888               | 7 651             | 4 052                                | 224          | 55                   | 246                                  | 2 112                            | 7 706             | 3 649                                |
| Januar - Dezember 1972<br>Monatsdurchschnitt | 7 214<br>601        | 25 663<br>2 139   | } 3 557                              | 1 023<br>85  | 246<br>21            | } 241                                | 8 237<br>686                     | 25 909<br>2 159   | } 3 145                              |

1) ohne Aufträge der Geldinstitute.

## 11. MAHNVERFAHREN UND EIDESSTATTLICHE VERSICHERUNGEN 1) SOWIE TÄTIGKEIT DER RICHTSVOLLZIEHER 1971 UND 1972

| Zeitraum                                     | Mahnverfahren                           |                           |                                    |                                 |  | Eidesstattliche Versicherungen                    |  |  | Gerichtsvollzieherangelegenheiten          |  |
|--|---|---------------------------|------------------------------------|---------------------------------|--|---|--|--|--|--|
|  | Anträge auf Erlaß eines Zahlungsbefehls | Erlassene Zahlungsbefehle | Widersprüche gegen Zahlungsbefehle | Erlassene Vollstreckungsbefehle | Einsprüche gegen Vollstreckungsbefehle | Anträge auf Abnahme der eidesstattl. Versicherung | Haftbefehle zur Erzwingung der eidesstattl. Versicherung | Geleistete eidesstattl. Versicherungen | Zwangs-vollstreckungsaufträge der Parteien | Versteigerungen im Auftrage der Parteien |
| 1971   |   |                           |                                    |                                 |  |   |  |  |  |  |
| Januar - März                                | 69 079                                  | 67 316                    | 7 794                              | 57 720                          | 836                                    | 10 013  | 4 617  | 1 407                                  | 47 844                                     | 853                                      |
| April - Juni                                 | 70 586                                  | 64 411                    | 6 562                              | 48 982                          | 1 012                                  | 9 894   | 4 662  | 1 304                                  | 45 368                                     | 893                                      |
| Juli - September                             | 79 532                                  | 76 457                    | 7 435                              | 56 003                          | 911                                    | 9 549   | 4 502  | 1 325                                  | 47 107                                     | 724                                      |
| Oktober - Dezember                           | 73 724                                  | 70 193                    | 8 021                              | 63 594                          | 1 183                                  | 9 420   | 4 571  | 1 423                                  | 47 183                                     | 888                                      |
| Januar - Dezember 1971<br>Monatsdurchschnitt | 292 921<br>24 410                       | 278 377<br>23 198         | 29 812<br>2 484                    | 226 299<br>18 858               | 3 942<br>329                           | 38 876<br>3 240                                   | 18 352<br>1 529  | 5 459<br>455                           | 187 502<br>15 625                          | 3 358<br>280                             |
| 1972   |   |                           |                                    |                                 |  |   |  |  |  |  |
| Januar - März                                | 65 718                                  | 64 683                    | 8 245                              | 56 485                          | 1 190                                  | 9 534   | 4 608  | 1 567                                  | 43 894                                     | 727                                      |
| April - Juni                                 | 73 231                                  | 69 077                    | 7 315                              | 52 735                          | 1 015                                  | 9 315   | 4 118  | 1 405                                  | 45 125                                     | 828                                      |
| Juli - September                             | 70 575                                  | 68 610                    | 7 418                              | 55 300                          | 1 046                                  | 9 706   | 4 287  | 1 266                                  | 47 026                                     | 624                                      |
| Oktober - Dezember                           | 79 514                                  | 73 716                    | 7 375                              | 59 194                          | 1 153                                  | 9 733   | 4 204  | 1 325                                  | 49 972                                     | 1 168                                    |
| Januar - Dezember 1972<br>Monatsdurchschnitt | 289 038<br>24 087                       | 276 086<br>23 007         | 30 353<br>2 529                    | 223 714<br>18 643               | 4 404<br>367                           | 38 288<br>3 191                                   | 17 217<br>1 435  | 5 563<br>464                           | 186 017<br>15 501                          | 3 347<br>279                             |

1) Ab 1. Juli 1970 ist anstelle des Offenbarungseides die eidesstattliche Versicherung getreten gemäß "Gesetz zur Änderung des Rechtspflegergesetzes, des Beurkundungsgesetzes und zur Umwandlung des Offenbarungseides in eine eidesstattliche Versicherung" vom 27. Juni 1970 (BGBl. I S. 911 ff.).

XVII. ÖFFENTLICHE SOZIALLEISTUNGEN

A SOZIALHILFE, KRIEGSOPFERFORSORGE, JUGENDHILFE UND SONSTIGE ÖFFENTLICHE SOZIALLEISTUNGEN

1. AUSGABEN UND EINNAHMEN DER SOZIALHILFE (EINSCHL. TUBERKULOSEHILFE) 1971 UND 1972 NACH DEM BUNDESSOZIALHILFEGESETZ

| Art der Ausgaben/ Einnahmen                                |                           | Sozialhilfe |                         |              |            |                         |              |
|--|---------------------------|-------------|-------------------------|--------------|------------|-------------------------|--------------|
|  |                           | 1971        |                         |              | 1972       |                         |              |
|  |                           | insgesamt   | und zwar                |              | insgesamt  | und zwar                |              |
|  |                           |             | außerhalb von Anstalten | in Anstalten |            | außerhalb von Anstalten | in Anstalten |
| 1000 DM  |                           |             |                         |              |            |                         |              |
| Hilfe zum Lebensunterhalt 1)                               |                           |             |                         |              |            |                         |              |
| 1. Laufende Leistungen                                     | } außerhalb von Anstalten | 29 618,5    | 29 618,5                | -            | 35 038,1   | 35 038,1                | -            |
| 2. Einmalige Leistungen                                    |                           | } 10 365,7  | } 10 365,7              | } -          | } 13 612,6 | } 13 612,6              | } -          |
| a) an Empfänger laufender Leistungen                       |                           |             |                         |              |            |                         |              |
| b) an sonstige Hilfeempfänger                              |                           |             |                         |              |            |                         |              |
| 3. Laufende und einmalige Leistungen in Anstalten          |                           | 118,3       | -                       | 118,3        | 188,7      | -                       | 188,7        |
| Hilfe in besonderen Lebenslagen 2)                         |                           |             |                         |              |            |                         |              |
| 4. Hilfe zum Aufbau oder zur Sicherung der Lebensgrundlage |                           | 10,0        | 10,0                    | -            | 15,8       | 15,8                    | -            |
| 5. Ausbildungshilfe  |                           | 1 082,9     | 942,1                   | 140,8        | 1 098,2    | 974,5                   | 123,7        |
| 6. Vorbeugende Gesundheitshilfe                            |                           | 1 513,4     | 13,5                    | 1 499,9      | 2 305,1    | 17,3                    | 2 287,8      |
| 7. Krankenhilfe  |                           | 26 444,8    | 7 468,4                 | 18 976,4     | 31 679,6   | 9 388,6                 | 22 291,0     |
| 8. Hilfe für werdende Mütter und Wöchnerinnen              |                           | 82,2        | 20,6                    | 61,6         | 85,7       | 15,1                    | 70,6         |
| 9. Eingliederungshilfe für Behinderte                      |                           | 21 204,5    | 4 182,5                 | 17 022,0     | 24 943,0   | 4 803,2                 | 20 139,8     |
| 10. Tuberkulosehilfe                                       |                           | 4 266,2     | 3 547,1                 | 719,1        | 4 547,5    | 3 866,8                 | 680,7        |
| 11. Blindenhilfe 3)  |                           | 10 829,5    | 9 978,8                 | 850,7        | 4 456,8    | 3 667,2                 | 89,6         |
| 12. Hilfe zur Pflege                                       |                           | 66 360,5    | 3 199,8                 | 63 160,7     | 77 549,8   | 3 936,4                 | 73 613,4     |
| 13. Hilfe zur Weiterführung des Haushalts                  |                           | 1 122,2     | 1 121,5                 | 0,7          | 1 437,1    | 1 436,4                 | 0,7          |
| 14. Hilfe für Gefährdete                                   |                           | 4 192,7     | 177,1                   | 4 015,6      | 5 336,8    | 164,0                   | 5 172,8      |
| 15. Altenhilfe 4)  |                           | 128,6       | 128,6                   | -            | 993,0      | 993,0                   | -            |
| 16. Sonstige Hilfe   |                           | 43,0        | 43,0                    | -            | 52,3       | 52,3                    | -            |
| Ausgaben   | insgesamt                 | 177 383,0   | 70 817,2                | 106 565,8    | 199 340,1  | 74 681,3                | 124 658,8    |
| Einnahmen  | insgesamt                 | 43 229,7    | 14 252,6                | 28 977,1     | 41 923,7   | 7 435,2                 | 34 488,5     |
| Reine Ausgaben   | insgesamt                 | 134 153,3   | 56 564,6                | 77 588,7     | 157 416,4  | 67 246,1                | 90 170,3     |

1) Nur reine Hilfe zum Lebensunterhalt, ohne Leistungen zum Lebensunterhalt, die kraft Gesetzes mit Hilfe in besonderen Lebenslagen verbunden sind.- 2) einschl. der Hilfe zum Lebensunterhalt, soweit sie kraft Gesetzes mit einer anderen Hilfe in besonderen Lebenslagen verbunden ist.- 3) Ab 1972 ohne Leistungen nach dem Gesetz über die Gewährung von Blindengeld vom 19.2.1971.- 4) Nur Barleistungen nach § 75 BSHG.

Quelle: Arbeits- und Sozialbehörde

2. EMPFÄNGER VON SOZIALHILFE 1970 UND 1971 NACH ALTERSGRUPPEN

| Altersgruppen      | Hilfe außerhalb von und in Anstalten |          |          |          |                                    |          |          |          |   |          |          |          |
|--------------------|--------------------------------------|----------|----------|----------|------------------------------------|----------|----------|----------|---|----------|----------|----------|
|                    | Sozialhilfe überhaupt 1)             |          |          |          | davon                              |          |          |          |   |          |          |          |
|                    |                                      |          |          |          | Laufende Hilfe zum Lebensunterhalt |          |          |          | Hilfe in besonderen Lebenslagen überhaupt |          |          |          |
|                    | 1970                                 |          | 1971     |          | 1970                               |          | 1971     |          | 1970                                      |          | 1971     |          |
|                    | männlich                             | weiblich | männlich | weiblich | männlich                           | weiblich | männlich | weiblich | männlich                                  | weiblich | männlich | weiblich |
| unter 7 Jahre      | 3 085                                | 2 734    | 3 273    | 2 905    | 1 277                              | 1 231    | 1 202    | 1 161    | 2 245                                     | 1 893    | 2 484    | 2 109    |
| 7 bis " 14 "       | 3 368                                | 2 969    | 3 662    | 3 215    | 1 698                              | 1 577    | 1 776    | 1 644    | 2 137                                     | 1 842    | 2 325    | 1 990    |
| 14 " " 18 "        | 980                                  | 999      | 1 102    | 1 175    | 539                                | 562      | 585      | 598      | 568                                       | 578      | 649      | 734      |
| 18 " " 21 "        | 369                                  | 547      | 363      | 621      | 45                                 | 112      | 52       | 121      | 333                                       | 491      | 323      | 552      |
| 21 " " 25 "        | 544                                  | 900      | 565      | 903      | 73                                 | 266      | 80       | 261      | 509                                       | 773      | 522      | 779      |
| 25 " " 50 "        | 4 196                                | 6 350    | 4 012    | 6 271    | 787                                | 2 661    | 743      | 2 607    | 3 834                                     | 5 290    | 3 681    | 5 201    |
| 50 " " 60 "        | 1 570                                | 3 038    | 1 574    | 2 992    | 429                                | 1 279    | 412      | 1 263    | 1 418                                     | 2 635    | 1 414    | 2 611    |
| 60 " " 65 "        | 1 502                                | 3 161    | 1 499    | 3 279    | 460                                | 1 466    | 419      | 1 480    | 1 358                                     | 2 621    | 1 351    | 2 768    |
| 65 Jahre und älter | 5 726                                | 17 262   | 6 703    | 20 827   | 1 838                              | 6 867    | 1 874    | 7 263    | 4 976                                     | 14 841   | 5 958    | 18 356   |
| Insgesamt          | 21 340                               | 37 960   | 22 753   | 42 188   | 7 146                              | 16 021   | 7 143    | 16 398   | 17 358                                    | 30 964   | 18 707   | 35 100   |

1) ohne Empfänger einmaliger Hilfe zum Lebensunterhalt.

3. EMPFÄNGER VON SOZIALHILFE 1970 UND 1971 NACH HILFEARTEN

| Hilfearten   | Empfänger 1) von Sozialhilfe               |                         |              |  |                         |              |
|--|--|-------------------------|--------------|--|-------------------------|--------------|
|  | 1970                                       |                         |              | 1971                                       |                         |              |
|  | überhaupt (außerhalb von und in Anstalten) | und zwar                |              | überhaupt (außerhalb von und in Anstalten) | und zwar                |              |
|  |  | außerhalb von Anstalten | in Anstalten |  | außerhalb von Anstalten | in Anstalten |
| Sozialhilfe überhaupt  | 59 300                                     | 39 884                  | 22 948       | 64 941                                     | 41 401                  | 27 617       |
| Laufende Hilfe zum Lebensunterhalt                                 | 23 167                                     | 23 159                  | 9            | 23 541                                     | 23 533                  | 10           |
| Hilfe in besonderen Lebenslagen überhaupt                          | 48 322                                     | 28 472                  | 22 941       | 53 807                                     | 29 810                  | 27 608       |
| Hilfe zum Aufbau oder zur Sicherung der Lebensgrundlage            | 5  | 5                       | -            | 3  | 3                       | -            |
| Ausbildungshilfe   | 614  | 596                     | 20           | 683  | 654                     | 29           |
| Vorbeugende Gesundheitshilfe                                       | 2 835                                      | 19                      | 2 821        | 3 405                                      | 15                      | 3 391        |
| Krankenhilfe   | 28 404                                     | 19 713                  | 10 006       | 30 514                                     | 20 303                  | 11 587       |
| Hilfe für werdende Mütter und Wöchnerinnen                         | 267  | 174                     | 138          | 236  | 148                     | 135          |
| Eingliederungshilfe für Behinderte zur Schul- und Berufsausbildung | 494  | 97                      | 398          | 740  | 103                     | 644          |
| Sonstige Eingliederungshilfe für Behinderte                        | 3 291                                      | 2 187                   | 1 169        | 3 093                                      | 2 231                   | 931          |
| Tuberkulosehilfe mit Schul- und Berufsausbildung                   | 24   | 6                       | 22           | 17   | 6                       | 11           |
| Sonstige Tuberkulosehilfe  | 3 059                                      | 2 912                   | 201          | 2 667                                      | 2 549                   | 176          |
| Blindenhilfe   | 2 745                                      | 2 459                   | 304          | 3 060                                      | 2 712                   | 380          |
| Hilfe zur Pflege   | 10 124                                     | 1 954                   | 8 217        | 13 657                                     | 2 573                   | 11 139       |
| Hilfe zur Weiterführung des Haushalts                              | 960  | 959                     | 1            | 958  | 956                     | 2            |
| Hilfe für Gefährdete   | 1 746                                      | 175                     | 1 626        | 1 554                                      | 181                     | 1 429        |
| Altenhilfe 2)  | 51   | 51                      | -            | 851  | 851                     | -            |
| Sonstige Hilfe   | 25   | 25                      | -            | 36   | 36                      | -            |

1) ohne Nichtsehaftige. Personen, die Hilfe verschiedener Art erhielten, wurden bei jeder Hilfeart gezählt. Ohne Empfänger einmaliger Hilfe zum Lebensunterhalt.- 2) Nur Empfänger von Barleistungen nach § 75 BSHG.

4. DIE REGELSÄTZE <sup>1)</sup> NACH DEM BUNDESSOZIALHILFEGESETZ (BSHG) AB 1. JUNI 1971

| Zeitraum      | Regelsätze in DM                                     |                         |                        |                         |                         |                     |
|---------------|--|-------------------------|------------------------|-------------------------|-------------------------|---------------------|
|               | für den Haushalts-<br>vorstand und<br>Alleinstehende | für Haushaltsangehörige |                        |                         |                         |                     |
|               |  | bis zu<br>7 Jahren      | von<br>8 bis 11 Jahren | von<br>12 bis 15 Jahren | von<br>16 bis 21 Jahren | von<br>22 Jahren an |
| ab 1. 6. 1971 | 188,00   | 85,00                   | 122,00                 | 141,00                  | 169,00                  | 150,00              |
| ab 1. 6. 1972 | 203,00   | 91,00                   | 132,00                 | 152,00                  | 183,00                  | 162,00              |
| ab 1. 1. 1973 | 218,00   | 98,00                   | 142,00                 | 164,00                  | 196,00                  | 174,00              |

1) Die Regelsätze sollen die monatlichen Aufwendungen für Nahrung, Kochfeuerung, Beleuchtung, Instandhaltung von Kleidung, Wäsche, Schuhwerk und Hausrat, Beschaffung von Wäsche und Hausrat von geringem Anschaffungsvert, Körperpflege, Reinigung, kleinere Bedürfnisse verschiedener Art decken. Der Bedarf für die Unterkunft wird nicht in den Regelsatz einbezogen.

5. AUSGABEN UND EINNAHMEN DER KRIEGSOPFERFORSORGE GEM. §§ 25 BIS 27e BVG <sup>1)</sup> 1970 BIS 1972

| Art der Ausgaben<br>—<br>Einnahmen                 | Kriegsopferfürsorge |                   |   |                   |   |
|--|---------------------|-------------------|---|-------------------|---|
|  | 1970                | 1971              |   | 1972              |   |
|  | insgesamt           | insgesamt         | darunter<br>Sonder-<br>fürsorge-<br>berechtigte | insgesamt         | darunter<br>Sonder-<br>fürsorge-<br>berechtigte |
|  | DM                  |                   |   |                   |   |
| 1. Berufsfürsorge                                  | 1 780 416           | 1 985 161         | 514 470   | 1 542 375         | 438 338   |
| 2. Erziehungsbeihilfen für Kinder von Beschädigten | 2 640 069           | 3 152 756         | 1 092 525                                       | 4 569 624         | 1 743 167                                       |
| 3. Erziehungsbeihilfen an Waisen                   | 851 892             | 600 663           | -   | 549 673           | -   |
| 4. Ergänzende Hilfe zum Lebensunterhalt            | 3 798 927           | 3 121 900         | 218 326   | 3 492 433         | 214 929   |
| 5. Erholungsfürsorge                               | 3 471 054           | 4 456 812         | 1 040 349                                       | 4 362 675         | 933 321   |
| 6. Wohnungsfürsorge                                | 368 137             | 283 637           | 128 392   | 301 738           | 157 881   |
| 7. Sonstige Hilfen                                 | 4 997 457           | 6 738 481         | 460 576   | 8 881 924         | 485 753   |
| <b>Ausgaben insgesamt</b>                          | <b>17 907 952</b>   | <b>20 339 410</b> | <b>3 454 638</b>                                | <b>23 700 442</b> | <b>3 973 389</b>                                |
| <b>Einnahmen insgesamt</b>                         | <b>3 624 638</b>    | <b>4 164 470</b>  | <b>723 310</b>                                  | <b>3 921 639</b>  | <b>656 378</b>                                  |
| <b>Reine Ausgaben insgesamt</b>                    | <b>14 283 314</b>   | <b>16 174 940</b> | <b>2 731 328</b>                                | <b>19 778 803</b> | <b>3 317 011</b>                                |

1) einschl. Leistungen für Berechtigte nach § 80 SVG, §§ 4 und 5 HHG und § 33 des Gesetzes über den zivilen Ersatzdienst.- 2) Außerdem Kriegsopferfürsorge für Berechtigte im Ausland: Ausgaben 1972 = 119 981 DM, 1971 = 117 649 DM; Einnahmen 1972 = 4 427 DM, 1971 = 7 092 DM; Reine Ausgaben 1972 = 115 554 DM, 1971 = 110 557 DM.

Quelle: Arbeits- und Sozialbehörde

6. EMPFÄNGER VON KRIEGSOPFERFORSORGE GEM. §§ 25 BIS 27e BVG <sup>1)</sup> 1970 UND 1971

| Laufende Leistungen  |  |   |                |   | Einmalige Leistungen   |   |   |                |   |
|--|--|---|----------------|---|--|---|---|----------------|---|
| Art der Leistungen   | Zahl der Empfänger<br>am Ende des Berichtsjahres |   |                |   | Art der Leistungen   | Zahl der Fälle<br>im Laufe des Berichtsjahres |   |                |   |
|  | 1970   |   | 1971           |   |  | 1970  |   | 1971           |   |
|  | ins-<br>gesamt                                   | dar.<br>Sonder-<br>für-<br>sorge-<br>berech-<br>tigte | ins-<br>gesamt | dar.<br>Sonder-<br>für-<br>sorge-<br>berech-<br>tigte |  | ins-<br>gesamt                                | dar.<br>Sonder-<br>für-<br>sorge-<br>berech-<br>tigte | ins-<br>gesamt | dar.<br>Sonder-<br>für-<br>sorge-<br>berech-<br>tigte |
| Berufsfürsorge   |  |   |                |   | Berufsfürsorge   |   |   |                |   |
| Hilfe zur beruflichen Fortbildung,<br>Umschulung,Ausbildung sowie Schul-<br>ausbildung für Beschädigte | 40   | 6   | 36             | 6   | Hilfe zur beruflichen Fortbildung,<br>Umschulung,Ausbildung sowie Schul-<br>ausbildung für Beschädigte | 157   | 26  | 113            | 20  |
| Hilfe zur Unterhaltung und zum<br>Betrieb von Kraftfahrzeugen für<br>Beschädigte                       | 364  | 128   | 282            | 124   | Beihilfen und Darlehen zur<br>Beschaffung von Kraftfahr-<br>zeugen für Beschädigte                     | 312   | 62  | 281            | 68  |
| Sonstige Leistungen  | 1  | -   | -              | -   | Sonstige Leistungen  | 11  | -   | 24             | 3   |
| Erziehungsbeihilfen  |  |   |                |   | Ergänzende Hilfe zum Lebensunterhalt   |   |   |                |   |
| für Kinder von Beschädigten ohne<br>Hochschulstudium (Zahl der Kinder)                                 | 995  | 394   | 940            | 378   | für Beschädigte  | 785   | 294   | 786            | 264   |
| für Kinder von Beschädigten zum<br>Hochschulstudium (Zahl der Kinder)                                  | 120  | 38  | 135            | 38  | für Hinterbliebene   | 888   | -   | 778            | -   |
| an Waisen ohne Hochschulstudium  | 73   | -   | 67             | -   | Erholungsfürsorge  |   |   |                |   |
| an Waisen zum Hochschulstudium   | 91   | -   | 63             | -   | für Beschädigte  | 2 654   | 847   | 2 567          | 820   |
| Ergänzende Hilfe zum Lebensunterhalt   |  |   |                |   | für Hinterbliebene   | 2 124   | -   | 2 495          | -   |
| für Beschädigte  | 188  | 24  | 200            | 27  | Wohnungsfürsorge   |   |   |                |   |
| für Hinterbliebene   | 815  | -   | 839            | -   | Beihilfen und Darlehen   | 115   | 60  | 134            | 62  |
| Sonstige Hilfen  | 2 688  | 330   | 3 049          | 318   | Sonstige Hilfen  | 1 294   | 313   | 1 595          | 328   |

1) einschl. der Empfänger entsprechender Leistungen nach § 3 des Gesetzes über die Unterhaltsbeihilfe für Angehörige von Kriegsgefangenen, §§ 4 und 5 HHG, § 80 SVG und § 33 des Gesetzes über den zivilen Ersatzdienst; ohne Leistungen für Berechtigte im Ausland (1971 = 23, 1970 = 18 Empfänger laufender Leistungen am Ende des Berichtsjahres, 1971 = 187, 1970 = 96 Fälle einmaliger Leistungen im Laufe des Berichtsjahres).



ÖFFENTLICHE JUGENDHILFE<sup>1)</sup>

## 7. ALLGEMEINE JUGENDFORSORGE 1969 BIS 1972

| Art der Angaben  | 1969   | 1970    | 1971   | 1972  |
|--|--------|---------|--------|-------|
| <b>Pflegekinder in Familienpflege 2)</b>                     |        |         |        |       |
| Zugänge während des Jahres 3)                                | 1 099  | 962     | 656    | 639   |
| Abgänge während des Jahres 3)                                | 998    | 1 118   | 731    | 564   |
| Bestand an Pflegekindern am Ende des Jahres 4)               | 2 901  | r 1 346 | 1 271  | 1 346 |
| darunter<br>nichteheliche Kinder                             | 2 249  | 614     | 522    | 512   |
| <b>Amtssorgepflegschaften 4)</b>                             |        |         |        |       |
| Zugänge während des Jahres 3)                                | 818    | 319     | 486    | 552   |
| Abgänge während des Jahres 3)                                | 792    | 509     | 348    | 399   |
| Bestand an Amtssorgepflegschaften am Ende des Jahres         | 1 158  | 428     | 566    | 719   |
| <b>Bestellte Amtsvormundschaften 4)</b>                      |        |         |        |       |
| Zugänge während des Jahres 3)                                | .      | 288     | 335    | 484   |
| Abgänge während des Jahres 3)                                | .      | 263     | 217    | 244   |
| Bestand an bestellten Amtsvormundschaften am Ende des Jahres | .      | 555     | 673    | 913   |
| <b>Erziehungsbeistandschaften</b>                            |        |         |        |       |
| Bestand an Erziehungsbeistandschaften am Ende des Jahres     | 154    | 93      | 77     | 60    |
| davon waren  |        |         |        |       |
| Erziehungsbeistandschaften gem. § 56 JWG                     | 53     | 35      | 30     | 25    |
| Erziehungsbeistandschaften gem. § 57 JWG                     | 59     | 43      | 35     | 26    |
| Erziehungsbeistandschaften gem. § 68 JWG                     | -      | -       | 4      | 4     |
| Erziehungsbeistandschaften gem. § 9 JGG                      | 42     | 15      | 8      | 5     |
| Formlose erzieherische Betreuung am Ende des Jahres          | 11 850 | 11 259  | 10 271 | 9 142 |

1) Siehe auch Tabellen 35 und 36 Seite 112.

2) Mit dem Inkrafttreten des neuen JWG ab 1.7.1970 zählen nur in fremden Familien untergebrachte Kinder als Pflegekinder.

3) einschl. Wechsel innerhalb der Hamburger Bezirksjugendämter.

4) Ab 1.7.1970 gezählt nach dem am gleichen Tag in Kraft getretenen Gesetz über die rechtliche Stellung der nichtehelichen Kinder.

## 8. ÖFFENTLICHE ERZIEHUNG 1969 BIS 1972

| Art der Angaben   | 1969  | 1970  | 1971  | 1972  |
|---|-------|-------|-------|-------|
| <b>Minderjährige in öffentlicher Erziehung</b>  |       |       |       |       |
| Neuaufnahmen in öffentliche Erziehung   | 2 049 | 1 940 | 2 108 | 1 901 |
| Entlassungen aus der öffentlichen Erziehung   | 1 965 | 2 127 | 2 173 | 2 270 |
| Bestand an Minderjährigen am Ende des Jahres  | 5 532 | 5 345 | 5 280 | 4 911 |
| <b>Von den Minderjährigen am Ende des Jahres waren in</b>                             |       |       |       |       |
| gerichtl. angeordneter öffentlicher Erziehung gem. § 64 JWG                           | 432   | 363   | 378   | 305   |
| freiwilliger Erziehungshilfe gem. § 62 JWG  | 1 097 | 989   | 934   | 809   |
| öffentlicher Erziehungshilfe gem. § 11 AG JWG   | 4 003 | 3 993 | 3 968 | 3 747 |
| Eingliederungshilfe für seelisch Behinderte gem. § 39 Abs. 1 Satz 1 Nr. 6 BSHG        | -     | -     | -     | 1) 50 |
| <b>Unterbringung der Minderjährigen</b>   |       |       |       |       |
| in Heimen des Amtes für Jugend 2)   | 2 535 | 2 350 | 2 262 | 2 179 |
| in fremden Heimen, Pflege-, Lehr- und Arbeitsstellen innerhalb und außerhalb Hamburgs | 2 997 | 2 995 | 3 018 | 2 732 |
| <b>Heime des Amtes für Jugend zur Durchführung der öffentlichen Erziehung 2)</b>      |       |       |       |       |
| Heime   | 48    | 48    | 47    | 47    |
| Belegungsmöglichkeit im Jahresdurchschnitt  | 2 650 | 2 484 | 2 470 | 2 449 |
| Belegung im Jahresdurchschnitt  | 2 535 | 2 350 | 2 262 | 2 179 |

1) Zählung erst ab 1.6.1972.

2) einschl. in Jugendwohnheimen.

Quelle: Behörde für Schule, Jugend und Berufsbildung - Amt für Jugend

## 9. JUGENDGERICHTSHILFE 1969 BIS 1972

| Art der Angaben           | Jugendliche und Heranwachsende, die sich in den Hauptverhandlungen vor dem Bezirksjugendgericht und vor der Jugendkammer zu verantworten hatten |       |       |       |
|---------------------------|---|-------|-------|-------|
|                           | 1969  | 1970  | 1971  | 1972  |
| Männlich                  | 4 513   | 3 695 | 3 966 | 4 003 |
| davon                     |   |       |       |       |
| Jugendliche 14 - 18 Jahre | 2 003   | 1 800 | 1 885 | 1 885 |
| Heranwachsende            | r 2 510   | 1 895 | 2 081 | 2 118 |
| Weiblich                  | 918   | 859   | 784   | 825   |
| davon                     |   |       |       |       |
| Jugendliche 14 - 18 Jahre | 556   | 492   | 428   | 452   |
| Heranwachsende            | 362   | 367   | 356   | 373   |
| Zusammen                  | 5 431   | 4 554 | 4 750 | 4 828 |
| davon                     |   |       |       |       |
| Jugendliche 14 - 18 Jahre | 2 559   | 2 292 | 2 313 | 2 337 |
| Heranwachsende            | r 2 872   | 2 262 | 2 437 | 2 491 |

Quelle: Behörde für Schule, Jugend und Berufsbildung - Amt für Jugend

## 10. AMTSVORMUNDSCHAFTEN, PFLEGSCHAFTEN UND ADOPTIONSHILFE 1969 BIS 1972

| Art der Angaben  | 1969  | 1970    | 1971   | 1972  |
|--|-------|---------|--------|-------|
| Amtsvormundschaften 1)   |       |         |        |       |
| Zugänge während des Jahres 2)                                      | 3 007 | 432     | 1 098  | 1 149 |
| Abgänge " " " 2)   | 3 750 | 5 013   | 1 968  | 1 063 |
| Bestand am Ende des Jahres   | 7 920 | r 3 011 | 2 141  | 2 227 |
| Gesetzliche Vertretung als Amtspfleger oder Beistand 1)            |       |         |        |       |
| Zugänge während des Jahres 2)                                      | -     | 5 058   | 3 075  | 2 054 |
| Abgänge " " " 2)   | -     | 740     | 2 629  | 3 499 |
| Bestand am Ende des Jahres   | -     | 6 040   | 6 486  | 5 041 |
| Unterhaltspflegschaften 1)   |       |         |        |       |
| Zugänge während des Jahres 2)                                      | 55    | 17      | 46 3)  | 167   |
| Abgänge " " " 2)   | 83    | 12      | 23 3)  | 115   |
| Bestand am Ende des Jahres   | 114   | 97      | 120 3) | 448   |
| Statuspflegschaften 1)   |       |         |        |       |
| Zugänge während des Jahres 2)                                      | 207   | 60      | 146    | 134   |
| Abgänge " " " 2)   | 227   | 68      | 163    | 127   |
| Bestand am Ende des Jahres   | 201   | 155     | 138    | 145   |
| Adoptionshilfe   |       |         |        |       |
| Anträge auf Adoptionshilfe   | 341   | 310     | 341    | 310   |
| Zur Adoptionsvermittlung gemeldete Kinder                          | 322   | 285     | 266    | 269   |
| Anträge von Pflegeeltern auf Vermittlung eines Kindes zur Adoption | 356   | 482     | 406    | 615   |
| Zur Adoption in Pflegestellen vermittelt                           | 166   | 160     | 147    | 176   |
| Vom Amt für Jugend durchgeführte Adoptionen                        | 396   | 340     | 369    | 320   |
| Aufhebung von Adoptionen   | 5     | 4       | 4      | 3     |

1) ab 1.7.1970 gezählt nach dem am gleichen Tag in Kraft getretenen Gesetz über die rechtliche Stellung der nichtehelichen Kinder.- 2) einschl. Wechsel innerhalb der Hamburger Bezirksjugendämter.- 3) ab 1.1.1972 einschl. der nichtehelichen Kinder.

Quelle: Behörde für Schule, Jugend und Berufsbildung - Amt für Jugend

## 11. HEIME DER VEREINIGUNG STÄDTISCHER KINDER- UND JUGENDHEIME DER FREIEN UND HANSESTADT HAMBURG 1969 BIS 1972

| Art der Heime         | Zahl der Heime und Plätze am Jahresende |                      |       |                      |       |                      |       |                      |
|-----------------------|---|----------------------|-------|----------------------|-------|----------------------|-------|----------------------|
|                       | 1969                                    |                      | 1970  |                      | 1971  |                      | 1972  |                      |
|                       | Heime                                   | Plätze               | Heime | Plätze               | Heime | Plätze               | Heime | Plätze               |
| Tagesheime            | 73                                      | 6 392                | 73    | 6 420                | 74    | 6 653                | 76    | 6 759                |
| Tagesheime mit Krippe | 54                                      | 1) 4 667<br>2) 2 237 | 58    | 1) 4 846<br>2) 2 426 | 62    | 1) 5 478<br>2) 2 606 | 63    | 1) 5 635<br>2) 2 699 |
| Krippen               | 9                                       | 568                  | 9     | 568                  | 9     | 568                  | 9     | 568                  |
| Horte                 | 4                                       | 223                  | 5     | 250                  | 5     | 250                  | 5     | 250                  |
| Sonderheime           | 13                                      | 282                  | 14    | 323                  | 14    | 336                  | 15    | 361                  |
| Insgesamt             | 153                                     | 14 369               | 159   | 14 833               | 164   | 15 891               | 168   | 16 272               |

1) Plätze in Tagesheimen.- 2) Plätze in Krippenstationen der Tagesheime.

Quelle: Behörde für Schule, Jugend und Berufsbildung - Amt für Jugend

## LASTENAUSGLEICH

12. LEISTUNGEN AUS DEM LASTENAUSGLEICH 1971 UND 1972  
a) ohne Sammeldarlehen <sup>1)</sup> und Härtefonds

| Leistungsarten                                 | 1971       |                         | 1972      |                         |
|--|------------|-------------------------|-----------|-------------------------|
|  | insgesamt  | darunter<br>Vertriebene | insgesamt | darunter<br>Vertriebene |
|  | in 1000 DM |                         |           |                         |
| Kriegsschadenrente                             |            |                         |           |                         |
| Laufender Aufwand für                          | 19 165,6   | .                       | 19 142,0  | .                       |
| Unterhaltshilfe                                | 5 695,9    | .                       | 5 271,5   | .                       |
| Entschädigungsrente                            |            |                         |           |                         |
| Hausrathilfe                                   |            |                         |           |                         |
| Auszahlende Beträge für die 1., 2. und 3. Rate | 742,2      | 623,6                   | 740,9     | 637,9                   |
| Ausbildungshilfe                               |            |                         |           |                         |
| Bewilligte Beträge                             | 182,1      | 69,5                    | -         | -                       |
| Währungsausgleich für Sparguthaben             |            |                         |           |                         |
| Vertriebener <sup>2)</sup>                     |            |                         |           |                         |
| Angemeldeter Betrag in 1000 RM                 | 343,7      | 343,7                   | 124,3     | 124,3                   |
| Aufbaudarlehen für die gewerbliche Wirtschaft  |            |                         |           |                         |
| und die freien Berufe                          |            |                         |           |                         |
| Bewilligte Beträge                             | 64,2       | 64,2                    | 62,0      | 62,0                    |
| Aufbaudarlehen für die Landwirtschaft          |            |                         |           |                         |
| Bewilligte Beträge                             | 86,7       | 86,7                    | 22,5      | 22,5                    |
| Aufbaudarlehen für den Wohnungsbau             |            |                         |           |                         |
| Bewilligte Beträge für                         |            |                         |           |                         |
| Wohnungen für den eigenen Bedarf               | 1 790,4    | 1 074,1                 | 1 923,3   | 1 262,1                 |
| Wiederaufbau und Ersatzbau                     | 11,4       | 11,4                    | 5,0       | 5,0                     |
| Hauptentschädigung                             |            |                         |           |                         |
| Erfüllung durch Zahlung                        | 24 486,8   | 14 744,1                | 16 211,0  | 10 237,5                |

## b) Härtefonds

| Leistungsarten                                 | 1971       | 1972    |
|--|------------|---------|
|  | in 1000 DM |         |
| Beihilfen zum Lebensunterhalt                  |            |         |
| Laufender Aufwand                              | 1 388,5    | 1 434,9 |
| Beihilfen zur Hausratbeschaffung               |            |         |
| Auszahlende Beträge für die 1., 2. und 3. Rate | 69,0       | 49,3    |
| Aufbaudarlehen für die gewerbliche             |            |         |
| Wirtschaft und die freien Berufe               |            |         |
| Bewilligte Beträge                             | 145,0      | 84,0    |
| Aufbaudarlehen für die Landwirtschaft          |            |         |
| Bewilligte Beträge                             | 14,0       | 11,9    |
| Aufbaudarlehen für den Wohnungsbau             |            |         |
| Bewilligte Beträge für                         |            |         |
| Wohnungen für den eigenen Bedarf               | 172,3      | 147,0   |
| Wiederaufbau und Ersatzbau                     | -          | -       |

Quelle: Arbeits- und Sozialbehörde - Landesausgleichsamt

1) In den Jahren 1971 und 1972 keine Bewilligungen.

2) Von den Geldinstituten und der Deutschen Bundespost den Ausgleichsämtern gemeldete Fälle sowie positive Entscheidungen der Ausgleichsämter.

KRIEGSOPFERVERSORGUNG UND KRIEGSGEFANGENENENTSCHÄDIGUNG

13. DIE VERSORGUNG DER KRIEGSBESCHÄDIGTEN UND KRIEGSHINTERBLIEBENEN 1) 1969 BIS 1972

| Empfänger 2) / Leistungen  | Dezember<br>1969              | Dezember<br>1970              | Dezember<br>1971              | Dezember<br>1972              |
|--|-------------------------------|-------------------------------|-------------------------------|-------------------------------|
| Zahl der Kriegsbeschädigten  | 35 611                        | 34 634                        | 33 461                        | 32 451                        |
| Zahl der Rentenstämme für<br>Kriegerwitwen und<br>Kriegerwaisen<br>Kriegereltern                           | 35 406<br>13 482              | 34 594<br>12 932              | 33 638<br>12 340              | 32 904<br>11 671              |
| Gezahlte Renten in 1000 DM für<br>Kriegsbeschädigte<br>Kriegerwitwen und<br>Kriegerwaisen<br>Kriegereltern | 4 985,1<br>6 407,2<br>1 003,3 | 5 575,9<br>8 000,6<br>1 122,9 | 5 774,8<br>8 281,5<br>1 095,4 | 6 255,9<br>8 890,4<br>1 075,6 |
| Bestattungsgelder in 1000 DM   | 19,9                          | 14,1                          | -                             | 3,0                           |

1) einschl. Unterhaltsbeihilfen für Angehörige von Kriegsgefangenen.  
2) Zahlfälle; einschl. im Ausland lebender Deutscher, deren Rente in Hamburg festgesetzt wurde.  
Quelle: Arbeits- und Sozialbehörde - Versorgungsamt

14. DIE VERSORGUNGSBERECHTIGTEN KRIEGSBESCHÄDIGTEN 1)  
1971 UND 1972  
NACH DEM GRAD DER ERWERBSMINDERUNG

| Grad der<br>Erwerbsminderung<br>in % | Zahl der<br>versorgungsberechtigten<br>Kriegsbeschädigten<br>am 31.12. |        |
|--------------------------------------|--|--------|
|                                      | 1971   | 1972   |
| 30                                   | 13 054   | 12 661 |
| 40                                   | 4 348  | 4 247  |
| 50                                   | 7 034  | 6 791  |
| 60                                   | 1 781  | 1 723  |
| 70                                   | 3 629  | 3 471  |
| 80                                   | 1 808  | 1 803  |
| 90                                   | 449  | 447    |
| 100                                  | 1 797  | 1 744  |

1) einschl. Kriegsbeschädigter, deren Rente ruht  
(Kapitalabfindungen, Unfallfürsorge aus der Beamten-  
versorgung bzw. Überzahlungen).  
Quelle: Arbeits- und Sozialbehörde - Versorgungsamt

15. DIE ENTSCHÄDIGUNGSLEISTUNGEN BIS ENDE DEZEMBER 1972 NACH DEM KRIEGSGEFANGENENENTSCHÄDIGUNGSGESETZ

| Stichtage         | Ein-<br>gereichte<br>Anträge | Höhe der zu<br>erwartenden<br>Entschädigung<br>in DM | Bewilligte<br>Anträge | Summe der   |                   | In 1. Instanz<br>abgelehnte<br>Anträge | darunter<br>im<br>Rechts-<br>mittel-<br>verfahren<br>befindlich | Auf<br>sonstige<br>Art<br>erledigte<br>Anträge | Uner-<br>ledigte<br>Anträge |
|-------------------|------------------------------|--|-----------------------|---|-------------------|--|---|--|-----------------------------|
|                   |                              |  |                       | fest-<br>gestellten<br>Entschädigungsbeträge<br>in DM | aus-<br>gezahlten |  |   |  |                             |
| 31. Dezember 1971 | 66 541                       | 39 722 199   | 53 802                | 39 709 239  | 39 709 239        | 5 723                                  | 76  | 6 995  | 21                          |
| 31. Dezember 1972 | 66 596                       | 40 003 936   | 53 841                | 39 921 976  | 39 921 976        | 5 727                                  | 76  | 7 006  | 22                          |

Quelle: Arbeits- und Sozialbehörde - Landesausgleichsamt

LEISTUNGEN AN EHEMALIGE POLITISCH VERFOLGTE UND HAFTLINGE

16. RENTENZAHLUNGEN AN EHEMALIGE POLITISCH VERFOLGTE 1971 UND 1972

| Empfänger                    | Zahl der Rentenempfänger am Ende des |       | Gezahlte Renten in DM im |            | darunter für laufende Rentenzahlungen in DM im |      |
|------------------------------|--------------------------------------|-------|--------------------------|------------|--|------|
|                              | Rechnungsjahr(s)                     |       |                          |            |  |      |
|                              | 1971                                 | 1972  | 1971                     | 1972       | 1971   | 1972 |
| Rentenempfänger nach SHRG 1) | 343                                  | 295   | } 31 836 918             | 35 964 515 | .  | .    |
| BEG 2)                       | 4 464                                | 4 324 |                          |            |  |      |

1) Gesetz über Sonderhilfsrenten.  
2) Bundesergänzungsgesetz zur Entschädigung der Opfer der nationalsozialistischen Verfolgung.

Quelle: Arbeits- und Sozialbehörde - Amt für Wiedergutmachung

17. VERSORGUNG 1971 UND 1972  
NACH DEM HAFTLINGSHILFEGESETZ

| Empfänger              | Zahl der Versorgungsberechtigten am Ende des |      | Gezahlte Renten in DM im |         |
|------------------------|--|------|--------------------------|---------|
|                        | Rechnungsjahr(s)                             |      |                          |         |
|                        | 1971   | 1972 | 1971                     | 1972    |
| Versorgungsberechtigte |  |      |                          |         |
| Beschädigte            | 152  | 149  | 313 520                  | 345 957 |
| Witwen und Waisen      | 59   | 57   | 186 006                  | 172 180 |
| Eltern                 | 1  | 1    | 1 176                    | 1 332   |

Quelle: Versorgungsamt

18. EINGLIEDERUNGSHILFEN 1971 UND 1972  
NACH DEM HAFTLINGSHILFEGESETZ (§§ 9a Abs. 1, 9b Abs. 1 und 3 und 9c)  
AN EHEMALIGE POLITISCHE HAFTLINGE

| Anträge                             | Eingereichte bzw. bearbeitete Anträge 1) im Rechnungsjahr |      |              |           |
|-------------------------------------|---|------|--------------|-----------|
|                                     | Zahl  |      | Betrag in DM |           |
|                                     | 1971  | 1972 | 1971         | 1972      |
| Eingereichte Anträge                | 1 753   | 455  | ..           | ..        |
| es wurden bewilligt 2)              | 287   | 409  | 828 011      | 1 566 453 |
| abgelehnt oder sonstwie erledigt 2) | 561   | 118  | ..           | ..        |
| blieben unerledigt 2)               | 1 018   | 946  | ..           | ..        |

1) einschl. Neuanträge nach dem 5. HHändG vom 29. Juli 1971 (BGBl. I S. 1173).- 2) Teilweise aus Anträgen der Vorjahre.

Quelle: Arbeits- und Sozialbehörde

B SOZIALVERSICHERUNG 1)

19. DIE ARBEITERRENTENVERSICHERUNG 1971 UND 1972

| Versicherte Beiträge Renten                         | März       |            | Juni       |             | September   |             | Dezember    |             |
|---|------------|------------|------------|-------------|-------------|-------------|-------------|-------------|
|   | 1971       | 1972       | 1971       | 1972        | 1971        | 1972        | 1971        | 1972        |
| Beitrageinnahmen in DM                              | 86 572 820 | 90 030 657 | 98 798 648 | 101 238 245 | 101 758 873 | 104 228 085 | 104 660 835 | 117 006 821 |
| davon Pflichtversicherte                            | 86 234 819 | 89 608 909 | 98 413 156 | 100 845 220 | 101 287 657 | 103 816 636 | 103 454 501 | 111 509 147 |
| Freiwillig Versicherte                              | 338 001    | 421 748    | 385 492    | 393 025     | 471 216     | 411 449     | 1 206 334   | 5 497 674   |
| Zahl der Empfänger laufender Renten                 | 234 022    | 237 585    | 235 575    | 238 070     | 235 940     | 238 901     | 236 631     | 239 440     |
| davon Versichertenrente und Altersruhegeld          | 157 999    | 161 107    | 159 344    | 161 497     | 159 675     | 162 175     | 160 368     | 162 739     |
| Witwenrente   | 71 005     | 71 421     | 71 268     | 71 523      | 71 261      | 71 600      | 71 297      | 71 609      |
| Waisenrente (Stämme)                                | 5 018      | 5 057      | 4 963      | 5 050       | 5 004       | 5 126       | 4 966       | 5 092       |
| Gezahlte Renten in DM                               | 83 040 064 | 89 347 544 | 83 701 064 | 89 692 903  | 83 155 808  | 89 932 538  | 84 056 080  | 89 921 986  |
| davon Versichertenrente und Altersruhegeld          | 57 366 378 | 61 726 256 | 57 781 335 | 61 683 622  | 57 767 219  | 62 093 883  | 58 121 599  | 62 350 932  |
| Witwenrente   | 22 053 682 | 23 678 040 | 22 189 124 | 23 730 142  | 22 169 338  | 23 882 873  | 22 295 754  | 23 929 996  |
| Waisenrente   | 924 999    | 991 141    | 915 512    | 989 646     | 925 770     | 1 005 467   | 923 433     | 1 002 972   |
| Einmalige Zahlungen und Spitzrenten (Nachzahlungen) | 2 695 005  | 2 952 107  | 2 815 093  | 3 289 493   | 2 293 481   | 2 950 315   | 2 715 294   | 2 638 086   |

1) ohne Rentenversicherung der Angestellten, da ab März 1966 Angaben für den Bereich der Freien und Hansestadt Hamburg nicht mehr vorliegen und ohne Sonderanstalten.

Quelle: Landesversicherungsanstalt Freie und Hansestadt Hamburg

20. DIE LEISTUNGSFÄLLE JE 100 MITGLIEDER IN DER GESETZLICHEN KRANKENVERSICHERUNG 1970 UND 1971<sup>1)</sup>

| Leistungsfälle                         | Leistungsfälle der Kassen  |                                 |                               |                           |                                   |                                      |                |
|--|----------------------------|---------------------------------|-------------------------------|---------------------------|-----------------------------------|--------------------------------------|----------------|
|  | Orts-<br>kranken-<br>kasse | Betriebs-<br>kranken-<br>kassen | Innungs-<br>kranken-<br>kasse | See-<br>kranken-<br>kasse | Ersatz-<br>kassen für<br>Arbeiter | Ersatz-<br>kassen für<br>Angestellte | ins-<br>gesamt |
| 1 9 7 0                                |                            |                                 |                               |                           |                                   |                                      |                |
| Arbeitsunfähigkeitsfälle 2) zusammen   | 120,5                      | 99,9                            | 108,2                         | 39,4                      | 80,8                              | 45,0                                 | 54,6           |
| davon entfielen auf                    |                            |                                 |                               |                           |                                   |                                      |                |
| Männer                                 | 121,5                      | 100,2                           | 109,2                         | 39,5                      | 70,4                              | 35,1                                 | 48,6           |
| Frauen                                 | 118,3                      | 99,2                            | 106,4                         | 37,4                      | 103,6                             | 56,9                                 | 62,8           |
| Arbeitsunfähigkeitstage 2) zusammen    | 2 441,7                    | 2 054,4                         | 1 926,4                       | 1 292,6                   | 1 568,1                           | 925,8                                | 1 120,6        |
| davon entfielen auf                    |                            |                                 |                               |                           |                                   |                                      |                |
| Männer                                 | 2 401,0                    | 2 081,3                         | 1 783,2                       | 1 301,2                   | 1 439,6                           | 761,8                                | 1 029,1        |
| Frauen                                 | 2 531,8                    | 1 964,2                         | 2 196,7                       | 967,1                     | 1 847,8                           | 1 121,6                              | 1 245,3        |
| Krankenhausfälle 3) zusammen           | 8,8                        | 8,6                             | 7,6                           | 7,5                       | 8,3                               | 8,1                                  | 8,2            |
| davon entfielen auf                    |                            |                                 |                               |                           |                                   |                                      |                |
| Männer                                 | 8,0                        | 7,7                             | 6,4                           | 7,5                       | 7,4                               | 6,3                                  | 6,6            |
| Frauen                                 | 10,8                       | 11,6                            | 9,8                           | 6,8                       | 10,4                              | 10,2                                 | 10,2           |
| Krankenhaustage 4) zusammen            | 199,9                      | 198,2                           | 161,0                         | 171,2                     | 162,0                             | 160,6                                | 165,1          |
| davon entfielen auf                    |                            |                                 |                               |                           |                                   |                                      |                |
| Männer                                 | 185,1                      | 180,4                           | 141,7                         | 172,5                     | 153,1                             | 140,7                                | 148,0          |
| Frauen                                 | 232,7                      | 258,0                           | 197,3                         | 125,1                     | 181,5                             | 184,4                                | 188,5          |
| Fälle von Mutterschaftshilfe           |                            |                                 |                               |                           |                                   |                                      |                |
| Mitglieder 5)                          | 3,2                        | 2,4                             | 4,2                           | 2,7                       | 6,0                               | 5,2                                  | 5,1            |
| Mitglieder und Familien-<br>angehörige | 2,2                        | 1,9                             | 2,5                           | 1,6                       | 3,9                               | 3,7                                  | 3,5            |
| Sterbegeldfälle                        |                            |                                 |                               |                           |                                   |                                      |                |
| Mitglieder                             | 0,5                        | 0,5                             | 0,3                           | 0,4                       | 0,3                               | 0,3                                  | 0,3            |
| Mitglieder und Familien-<br>angehörige | 0,7                        | 0,7                             | 0,4                           | 0,6                       | 0,5                               | 0,4                                  | 0,5            |
| 1 9 7 1                                |                            |                                 |                               |                           |                                   |                                      |                |
| Arbeitsunfähigkeitsfälle 2) zusammen   | 123,6                      | 111,5                           | 115,4                         | 40,9                      | 86,6                              | 47,2                                 | 56,7           |
| davon entfielen auf                    |                            |                                 |                               |                           |                                   |                                      |                |
| Männer                                 | 127,3                      | 109,1                           | 119,6                         | 41,0                      | 76,8                              | 37,4                                 | 50,7           |
| Frauen                                 | 115,4                      | 122,8                           | 107,1                         | 38,3                      | 108,0                             | 59,3                                 | 65,0           |
| Arbeitsunfähigkeitstage 2) zusammen    | 2 432,4                    | 2 281,3                         | 1 921,5                       | 1 398,4                   | 1 667,7                           | 865,4                                | 1 069,1        |
| davon entfielen auf                    |                            |                                 |                               |                           |                                   |                                      |                |
| Männer                                 | 2 426,6                    | 2 220,1                         | 1 844,5                       | 1 407,6                   | 1 563,5                           | 707,3                                | 983,9          |
| Frauen                                 | 2 445,3                    | 2 482,6                         | 2 075,0                       | 1 079,9                   | 1 895,0                           | 1 059,1                              | 1 186,7        |
| Krankenhausfälle 3) zusammen           | 9,3                        | 8,3                             | 7,9                           | 7,3                       | 8,6                               | 8,0                                  | 8,1            |
| davon entfielen auf                    |                            |                                 |                               |                           |                                   |                                      |                |
| Männer                                 | 8,4                        | 7,6                             | 6,9                           | 7,3                       | 7,9                               | 6,3                                  | 6,6            |
| Frauen                                 | 11,4                       | 10,7                            | 9,9                           | 7,8                       | 10,1                              | 10,2                                 | 10,2           |
| Krankenhaustage 4) zusammen            | 208,3                      | 185,0                           | 166,8                         | 162,0                     | 161,4                             | 157,9                                | 162,5          |
| davon entfielen auf                    |                            |                                 |                               |                           |                                   |                                      |                |
| Männer                                 | 191,7                      | 174,8                           | 151,9                         | 162,5                     | 152,2                             | 134,1                                | 142,4          |
| Frauen                                 | 245,0                      | 218,4                           | 196,6                         | 144,2                     | 181,6                             | 186,9                                | 190,4          |
| Fälle von Mutterschaftshilfe           |                            |                                 |                               |                           |                                   |                                      |                |
| Mitglieder 5)                          | 3,4                        | 2,4                             | 4,3                           | 4,1                       | 6,3                               | 4,9                                  | 4,8            |
| Mitglieder und Familien-<br>angehörige | 2,4                        | 1,8                             | 2,4                           | 2,0                       | 3,8                               | 3,4                                  | 3,3            |
| Sterbegeldfälle                        |                            |                                 |                               |                           |                                   |                                      |                |
| Mitglieder                             | 0,5                        | 0,6                             | 0,4                           | 0,5                       | 0,4                               | 0,3                                  | 0,3            |
| Mitglieder und Familien-<br>angehörige | 0,7                        | 0,7                             | 0,5                           | 0,6                       | 0,6                               | 0,4                                  | 0,5            |

1) Die Berechnungen sind auf Grund der Geschäftsergebnisse der Krankenkassen mit Hauptsitz Hamburg für deren gesamten Geschäftsbereich aufgestellt und beziehen sich nicht auf rentenberechtigte Mitglieder, sofern sie nicht versicherungspflichtig beschäftigt sind.

2) soweit den Krankenkassen gemeldet.

3) Bereits in "Arbeitsunfähigkeitsfälle" enthalten.

4) Bereits in "Arbeitsunfähigkeitstage" enthalten.

5) Errechnet auf je 100 weibliche Mitglieder.

21. DIE REINEINNAHMEN UND REINAUSGABEN JE MITGLIED IN DM IN DER GESETZLICHEN KRANKENVERSICHERUNG 1970 UND 1971 <sup>1)</sup>

| Bezeichnung<br>a) Mitglieder (ohne Rentner) und ihre Familienangehörigen<br>b) Rentner  | Reineinnahmen und -ausgaben der Kassen |                                 |                               |                           |                                   |                                      |                          |
|---|--|---------------------------------|-------------------------------|---------------------------|-----------------------------------|--------------------------------------|--------------------------|
|   | Orts-<br>kranken-<br>kasse             | Betriebs-<br>kranken-<br>kassen | Innungs-<br>kranken-<br>kasse | See-<br>kranken-<br>kasse | Ersatz-<br>kassen für<br>Arbeiter | Ersatz-<br>kassen für<br>Angestellte | ins-<br>gesamt           |
| 1 9 7 0   |  |                                 |                               |                           |                                   |                                      |                          |
| <b>Erfolgswirksame Reineinnahmen <sup>2)</sup></b>                                      | 853,84                                 | 927,91                          | 750,06                        | 786,93                    | 900,75                            | 895,40                               | 888,99                   |
| darunter  |  |                                 |                               |                           |                                   |                                      |                          |
| Beiträge  | a) 895,22<br>b) 699,52                 | a) 992,47<br>b) 670,17          | a) 756,64<br>b) 488,86        | a) 811,90<br>b) 338,48    | a) 934,51<br>b) 452,99            | a) 923,65<br>b) 348,80               | a) 920,18<br>b) 477,19   |
| <b>Erfolgswirksame Reinausgaben <sup>2)</sup></b>                                       | 839,92                                 | 887,78                          | 698,49                        | 693,42                    | 870,13                            | 880,98                               | 871,07                   |
| darunter  |  |                                 |                               |                           |                                   |                                      |                          |
| Behandlung durch Ärzte  | a) 175,16<br>b) 187,12                 | a) 212,61<br>b) 193,13          | a) 146,66<br>b) 175,98        | a) 122,32<br>b) 193,21    | a) 183,50<br>b) 212,05            | a) 207,90<br>b) 253,61               | a) 202,47<br>b) 226,85   |
| Behandlung durch Zahnärzte  | a) 58,34<br>b) 14,90                   | a) 79,12<br>b) 17,78            | a) 63,43<br>b) 16,20          | a) 56,24<br>b) 26,51      | a) 77,60<br>b) 17,10              | a) 87,52<br>b) 35,14                 | a) 83,84<br>b) 27,13     |
| Arsneien, Heil- und Hilfsmittel aus Apotheken und von anderen Stellen (ohne Zahnersatz) | a) 113,28<br>b) 247,08                 | a) 160,06<br>b) 264,59          | a) 92,51<br>b) 247,35         | a) 80,89<br>b) 275,91     | a) 140,67<br>b) 222,99            | a) 145,17<br>b) 308,97               | a) 141,35<br>b) 284,09   |
| Zahnersatz  | a) 13,40<br>b) 13,86                   | a) 27,54<br>b) 31,85            | a) 13,52<br>b) 16,82          | a) 23,78<br>b) 47,69      | a) 23,33<br>b) 36,90              | a) 31,81<br>b) 68,80                 | a) 29,60<br>b) 48,63     |
| Krankenbehandlung in Anstalten  | a) 177,74<br>b) 304,08                 | a) 194,18<br>b) 283,83          | a) 143,83<br>b) 306,66        | a) 146,31<br>b) 302,82    | a) 162,58<br>b) 251,34            | a) 150,74<br>b) 283,61               | a) 154,52<br>b) 288,56   |
| Krankengeld bei ambulanter Krankenbehandlung  | a) 155,95<br>b) -                      | a) 147,14<br>b) -               | a) 103,45<br>b) -             | a) 119,15<br>b) -         | a) 101,50<br>b) -                 | a) 55,89<br>b) -                     | a) 69,89<br>b) -         |
| Krankengeld bei stationärer Krankenbehandlung   | a) 8,38<br>b) -                        | a) 8,76<br>b) -                 | a) 5,83<br>b) -               | a) 9,01<br>b) -           | a) 6,72<br>b) -                   | a) 5,23<br>b) -                      | a) 5,71<br>b) -          |
| Vertrauensärztlicher und -zahnärztlicher Dienst   | a) 6,80<br>b) 1,34                     | a) 6,30<br>b) 0,58              | a) 6,76<br>b) 1,12            | a) 4,33<br>b) 0,79        | a) 5,34<br>b) 1,77                | a) 4,77<br>b) 0,79                   | a) 5,01<br>b) 0,95       |
| Mutterschaftshilfe  | a) 30,70<br>b) 0,18                    | a) 22,44<br>b) 0,06             | a) 36,89<br>b) 0,18           | a) 13,99<br>b) 0,90       | a) 56,86<br>b) 0,32               | a) 66,63<br>b) 0,33                  | a) 60,75<br>b) 0,27      |
| Sterbegeld  | a) 4,32<br>b) 39,22                    | a) 5,55<br>b) 35,45             | a) 4,27<br>b) 48,48           | a) 7,73<br>b) 47,46       | a) 6,40<br>b) 43,91               | a) 4,77<br>b) 38,42                  | a) 4,87<br>b) 38,83      |
| Verwaltungskosten   | 43,83                                  | 3,25                            | 33,65                         | 55,91                     | 76,72                             | 63,42                                | 58,74                    |
| 1 9 7 1   |  |                                 |                               |                           |                                   |                                      |                          |
| <b>Erfolgswirksame Reineinnahmen <sup>2)</sup></b>                                      | 997,38                                 | 1 102,41                        | 887,88                        | 882,08                    | 1 031,12                          | 1 040,04                             | 1 033,77                 |
| darunter  |  |                                 |                               |                           |                                   |                                      |                          |
| Beiträge  | a) 1 021,67<br>b) 865,36               | a) 1 161,13<br>b) 845,58        | a) 892,86<br>b) 628,90        | a) 907,52<br>b) 422,76    | a) 1 062,42<br>b) 606,08          | a) 1 074,08<br>b) 440,26             | a) 1 067,95<br>b) 592,27 |
| <b>Erfolgswirksame Reinausgaben <sup>2)</sup></b>                                       | 1 010,70                               | 1 055,45                        | 881,02                        | 863,39                    | 1 040,41                          | 1 046,28                             | 1 037,98                 |
| darunter  |  |                                 |                               |                           |                                   |                                      |                          |
| Behandlung durch Ärzte  | a) 209,56<br>b) 230,48                 | a) 256,18<br>b) 230,85          | a) 201,29<br>b) 243,07        | a) 146,13<br>b) 250,83    | a) 219,88<br>b) 243,54            | a) 247,81<br>b) 296,97               | a) 242,28<br>b) 270,85   |
| Behandlung durch Zahnärzte  | a) 68,13<br>b) 17,56                   | a) 90,18<br>b) 22,65            | a) 70,41<br>b) 16,15          | a) 63,92<br>b) 30,44      | a) 88,60<br>b) 19,57              | a) 100,24<br>b) 39,29                | a) 96,33<br>b) 31,15     |
| Arsneien, Heil- und Hilfsmittel aus Apotheken und von anderen Stellen (ohne Zahnersatz) | a) 132,43<br>b) 283,60                 | a) 181,37<br>b) 316,73          | a) 109,62<br>b) 262,94        | a) 93,52<br>b) 315,32     | a) 157,59<br>b) 291,21            | a) 162,33<br>b) 354,70               | a) 158,94<br>b) 329,23   |
| Zahnersatz  | a) 26,17<br>b) 26,37                   | a) 37,06<br>b) 43,29            | a) 29,63<br>b) 31,89          | a) 34,67<br>b) 73,78      | a) 37,67<br>b) 57,67              | a) 40,70<br>b) 84,12                 | a) 39,24<br>b) 64,06     |
| Krankenbehandlung in Anstalten  | a) 219,12<br>b) 371,93                 | a) 246,17<br>b) 342,85          | a) 183,83<br>b) 376,53        | a) 179,54<br>b) 351,96    | a) 205,23<br>b) 309,68            | a) 191,60<br>b) 351,03               | a) 195,46<br>b) 354,41   |
| Krankengeld bei ambulanter Krankenbehandlung  | a) 182,81<br>b) -                      | a) 148,71<br>b) -               | a) 111,72<br>b) -             | a) 155,14<br>b) -         | a) 112,15<br>b) -                 | a) 64,11<br>b) -                     | a) 78,78<br>b) -         |
| Krankengeld bei stationärer Krankenbehandlung   | a) 17,21<br>b) -                       | a) 15,28<br>b) -                | a) 14,53<br>b) -              | a) 24,70<br>b) -          | a) 11,43<br>b) -                  | a) 9,65<br>b) -                      | a) 10,73<br>b) -         |
| Vertrauensärztlicher und -zahnärztlicher Dienst   | a) 6,73<br>b) 1,34                     | a) 6,03<br>b) 1,04              | a) 6,71<br>b) 1,34            | a) 3,99<br>b) 0,90        | a) 5,49<br>b) 1,79                | a) 5,23<br>b) 0,92                   | a) 5,37<br>b) 1,07       |
| Mutterschaftshilfe  | a) 34,77<br>b) 0,15                    | a) 25,77<br>b) 0,13             | a) 40,39<br>b) 0,37           | a) 18,98<br>b) 0,47       | a) 62,45<br>b) 0,46               | a) 71,59<br>b) 0,47                  | a) 65,97<br>b) 0,36      |
| Sterbegeld  | a) 5,07<br>b) 49,33                    | a) 6,62<br>b) 44,65             | a) 5,77<br>b) 53,82           | a) 8,05<br>b) 55,16       | a) 7,42<br>b) 48,65               | a) 5,55<br>b) 46,56                  | a) 5,66<br>b) 47,39      |
| Verwaltungskosten   | 55,18                                  | 3,92                            | 44,14                         | 66,89                     | 89,41                             | 71,59                                | 67,37                    |

1) Die Berechnungen sind auf Grund der Geschäfts- und Rechnungsergebnisse der Krankenkassen mit Hauptsitz Hamburg für deren gesamten Geschäftsbereich aufgestellt.

2) Als "erfolgswirksam" bezeichnet man diejenigen Einnahmen und Ausgaben, die die Höhe des Vermögens verändern.

## 22. IN HAMBURG VERSICHETERE DER GESETZLICHEN KRANKENVERSICHERUNG VOM 1. OKTOBER 1968 BIS 1. OKTOBER 1972

| Stichtage  | Kassen, Mitglieder | In Hamburg Versicherte 1) |         |                   |        |                   |        |                  |        |                      |        |                                   |        |                                      |         |           |         |
|------------|--------------------|---------------------------|---------|-------------------|--------|-------------------|--------|------------------|--------|----------------------|--------|-----------------------------------|--------|--------------------------------------|---------|-----------|---------|
|            |                    | bei der Ortskranken-      |         | bei den Betriebs- |        | bei der Bundes-2) |        | bei der Innungs- |        | bei der See-Kranken- |        | bei den Ersatzkassen für Arbeiter |        | bei den Ersatzkassen für Angestellte |         | insgesamt |         |
|            |                    | männl.                    | weibl.  | männl.            | weibl. | männl.            | weibl. | männl.           | weibl. | männl.               | weibl. | männl.                            | weibl. | männl.                               | weibl.  | männl.    | weibl.  |
| 1.10. 1968 | Kassen             | 1                         |         | 3)                | 48     | 3)                | 1      | 1                |        | 1                    |        | 5                                 |        | 6                                    |         | 3)        | 63      |
|            | Mitglieder         | 252 980                   | 199 499 | 125 755           | 69 643 | 1 087             | 1 006  | 36 463           | 25 032 | 29 471               | 1 626  | 30 741                            | 6 231  | 179 643                              | 193 097 | 656 140   | 496 134 |
|            | davon              |                           |         |                   |        |                   |        |                  |        |                      |        |                                   |        |                                      |         |           |         |
|            | Pflicht-           | 176 824                   | 81 384  | 81 665            | 35 053 | 1                 | -      | 28 766           | 18 915 | 24 888               | 307    | 20 972                            | 3 933  | 35 665                               | 106 974 | 368 781   | 246 566 |
|            | mitglieder         |                           |         |                   |        |                   |        |                  |        |                      |        |                                   |        |                                      |         |           |         |
|            | Renten-            | 57 126                    | 111 907 | 24 210            | 27 539 | 991               | 993    | 3 381            | 4 976  | 1 316                | 1 183  | 2 023                             | 1 600  | 17 061                               | 28 108  | 106 108   | 176 306 |
|            | bezieher und       |                           |         |                   |        |                   |        |                  |        |                      |        |                                   |        |                                      |         |           |         |
|            | -bewerber          |                           |         |                   |        |                   |        |                  |        |                      |        |                                   |        |                                      |         |           |         |
|            | Freiwillige        | 19 030                    | 6 208   | 19 880            | 7 051  | 95                | 13     | 4 316            | 1 141  | 3 267                | 136    | 7 746                             | 698    | 126 917                              | 58 015  | 181 251   | 73 262  |
|            | Mitglieder         |                           |         |                   |        |                   |        |                  |        |                      |        |                                   |        |                                      |         |           |         |
| 1.10. 1969 | Kassen             | 1                         |         | 49                |        | 1                 |        | 1                |        | 1                    |        | 5                                 |        | 6                                    |         | 64        |         |
|            | Mitglieder         | 257 533                   | 204 278 | 124 986           | 72 032 | 1 063             | 1 008  | 36 270           | 24 641 | 31 272               | 1 869  | 30 708                            | 6 348  | 183 506                              | 197 060 | 665 338   | 507 236 |
|            | davon              |                           |         |                   |        |                   |        |                  |        |                      |        |                                   |        |                                      |         |           |         |
|            | Pflicht-           | 180 728                   | 85 185  | 79 993            | 35 904 | 1                 | -      | 27 958           | 17 902 | 26 510               | 491    | 20 378                            | 3 948  | 35 163                               | 106 315 | 370 731   | 249 745 |
|            | mitglieder         |                           |         |                   |        |                   |        |                  |        |                      |        |                                   |        |                                      |         |           |         |
|            | Renten-            | 56 870                    | 112 945 | 25 094            | 29 479 | 977               | 999    | 3 710            | 5 562  | 1 398                | 1 228  | 2 236                             | 1 723  | 18 364                               | 31 382  | 108 649   | 183 318 |
|            | bezieher und       |                           |         |                   |        |                   |        |                  |        |                      |        |                                   |        |                                      |         |           |         |
|            | -bewerber          |                           |         |                   |        |                   |        |                  |        |                      |        |                                   |        |                                      |         |           |         |
|            | Freiwillige        | 19 935                    | 6 148   | 19 899            | 6 649  | 85                | 9      | 4 602            | 1 177  | 3 364                | 150    | 8 094                             | 677    | 129 979                              | 59 363  | 185 958   | 74 173  |
|            | Mitglieder         |                           |         |                   |        |                   |        |                  |        |                      |        |                                   |        |                                      |         |           |         |
| 1.10. 1970 | Kassen             | 1                         |         | 48                |        | 1                 |        | 1                |        | 1                    |        | 5                                 |        | 6                                    |         | 63        |         |
|            | Mitglieder         | 259 964                   | 204 328 | 126 013           | 75 825 | 1 084             | 1 073  | 39 669           | 23 948 | 32 258               | 2 170  | 31 449                            | 6 211  | 191 681                              | 210 064 | 682 118   | 523 619 |
|            | davon              |                           |         |                   |        |                   |        |                  |        |                      |        |                                   |        |                                      |         |           |         |
|            | Pflicht-           | 183 719                   | 85 068  | 82 295            | 38 974 | 1                 | -      | 30 888           | 16 749 | 27 318               | 705    | 20 643                            | 3 630  | 44 225                               | 126 641 | 389 089   | 271 767 |
|            | mitglieder         |                           |         |                   |        |                   |        |                  |        |                      |        |                                   |        |                                      |         |           |         |
|            | Renten-            | 56 604                    | 113 636 | 25 947            | 31 621 | 1 024             | 1 060  | 4 112            | 6 070  | 1 445                | 1 321  | 2 493                             | 1 968  | 19 809                               | 34 791  | 111 434   | 190 467 |
|            | bezieher und       |                           |         |                   |        |                   |        |                  |        |                      |        |                                   |        |                                      |         |           |         |
|            | -bewerber          |                           |         |                   |        |                   |        |                  |        |                      |        |                                   |        |                                      |         |           |         |
|            | Freiwillige        | 19 641                    | 5 624   | 17 771            | 5 230  | 59                | 13     | 4 669            | 1 129  | 3 495                | 144    | 8 313                             | 613    | 127 647                              | 48 632  | 181 595   | 61 385  |
|            | Mitglieder         |                           |         |                   |        |                   |        |                  |        |                      |        |                                   |        |                                      |         |           |         |
| 1.10. 1971 | Kassen             | 1                         |         | 49                |        | 1                 |        | 1                |        | 1                    |        | 5                                 |        | 6                                    |         | 64        |         |
|            | Mitglieder         | 256 944                   | 203 833 | 126 539           | 79 043 | 1 022             | 974    | 39 987           | 24 340 | 31 710               | 2 299  | 31 489                            | 6 133  | 207 869                              | 224 890 | 695 560   | 541 512 |
|            | davon              |                           |         |                   |        |                   |        |                  |        |                      |        |                                   |        |                                      |         |           |         |
|            | Pflicht-           | 183 040                   | 84 143  | 82 191            | 40 703 | -                 | -      | 31 033           | 16 701 | 26 697               | 782    | 20 386                            | 3 344  | 57 758                               | 147 584 | 401 105   | 293 257 |
|            | mitglieder         |                           |         |                   |        |                   |        |                  |        |                      |        |                                   |        |                                      |         |           |         |
|            | Renten-            | 57 127                    | 114 262 | 26 782            | 33 431 | 971               | 960    | 4 387            | 6 574  | 1 524                | 1 377  | 2 766                             | 2 230  | 21 236                               | 37 864  | 114 793   | 196 698 |
|            | bezieher und       |                           |         |                   |        |                   |        |                  |        |                      |        |                                   |        |                                      |         |           |         |
|            | -bewerber          |                           |         |                   |        |                   |        |                  |        |                      |        |                                   |        |                                      |         |           |         |
|            | Freiwillige        | 16 777                    | 5 428   | 17 566            | 4 909  | 51                | 14     | 4 567            | 1 065  | 3 489                | 140    | 8 337                             | 559    | 128 875                              | 39 442  | 179 662   | 51 557  |
|            | Mitglieder         |                           |         |                   |        |                   |        |                  |        |                      |        |                                   |        |                                      |         |           |         |
| 1.10. 1972 | Kassen             | 1                         |         | 47                |        | 1                 |        | 1                |        | 1                    |        | 5                                 |        | 6                                    |         | 62        |         |
|            | Mitglieder         | 250 741                   | 201 286 | 128 267           | 80 745 | 1 012             | 1 056  | 39 506           | 24 036 | 28 123               | 2 277  | 31 227                            | 6 054  | 215 988                              | 233 369 | 694 864   | 548 823 |
|            | davon              |                           |         |                   |        |                   |        |                  |        |                      |        |                                   |        |                                      |         |           |         |
|            | Pflicht-           | 178 150                   | 83 514  | 83 246            | 42 252 | -                 | -      | 30 271           | 15 968 | 23 262               | 755    | 20 541                            | 3 141  | 57 022                               | 151 610 | 392 492   | 297 240 |
|            | mitglieder         |                           |         |                   |        |                   |        |                  |        |                      |        |                                   |        |                                      |         |           |         |
|            | Renten-            | 56 162                    | 113 100 | 27 879            | 34 483 | 963               | 1 044  | 4 545            | 7 036  | 1 568                | 1 411  | 2 869                             | 2 480  | 22 458                               | 40 581  | 116 444   | 200 135 |
|            | bezieher und       |                           |         |                   |        |                   |        |                  |        |                      |        |                                   |        |                                      |         |           |         |
|            | -bewerber          |                           |         |                   |        |                   |        |                  |        |                      |        |                                   |        |                                      |         |           |         |
|            | Freiwillige        | 16 429                    | 4 672   | 17 142            | 4 010  | 49                | 12     | 4 690            | 1 032  | 3 293                | 111    | 7 817                             | 433    | 136 508                              | 41 178  | 185 928   | 51 448  |
|            | Mitglieder         |                           |         |                   |        |                   |        |                  |        |                      |        |                                   |        |                                      |         |           |         |

1) einschl. Arbeitelose.-  
schen Knappschaft geführt.-2) Bis zur Errichtung der Bundesknappschaft mit Gesetz vom 28. Juli 1969 wurden die Mitglieder bei der Hannover-  
3) Ab 1.10.1968 werden alle Krankenkassen erfasst, die in Hamburg 100 und mehr Mitglieder betreuen.



## XVIII. ÖFFENTLICHE FINANZEN

## A STAATSFINANZEN – PERSONALSTAND

1. HAUSHALTSRECHNUNGEN 1970 BIS 1972 SOWIE HAUSHALTSPLAN 1973  
(in 1000 DM)

| Nummer und Bezeichnung<br>der Einzelpläne 1)                             | Einnahmen           |                  |                  |                    | Ausgaben            |                  |                  |                    |
|--|---------------------|------------------|------------------|--------------------|---------------------|------------------|------------------|--------------------|
|  | Haushaltsrechnungen |                  |                  | Haushalts-<br>plan | Haushaltsrechnungen |                  |                  | Haushalts-<br>plan |
|  | 1970                | 1971             | 1972             |                    | 1970                | 1971             | 1972             |                    |
| 1 Bürgerschaft, Senat, Verfassungs-<br>gericht und Rechnungshof          | 813                 | 980              | 2 032            | 1 476              | 70 640              | 77 773           | 85 004           | 86 001             |
| 2 Justiz und Strafvollzug:<br>Justizbehörde                              | 47 149              | 54 722           | 58 240           | 64 401             | 131 404             | 148 675          | 162 540          | 168 060            |
| 3 Erziehung, Wissenschaft<br>und Kultur                                  |                     |                  |                  |                    |                     |                  |                  |                    |
| 3.1 Behörde für Schule, Jugend<br>und Berufsbildung                      | 19 084              | 30 590           | 27 429           | 25 742             | 730 312             | 966 227          | 1 035 459        | 1 155 711          |
| 3.2 Behörde für Wissenschaft und Kunst                                   | 113 743             | 113 064          | 162 218          | 189 358            | 407 023             | 452 660          | 572 861          | 670 323            |
| Einzelplan 3 zusammen  | 132 827             | 143 654          | 189 647          | 215 100            | 1 137 335           | 1 418 887        | 1 608 320        | 1 826 034          |
| 4 Arbeits- und Sozialbehörde   | 92 093              | 112 753          | 121 421          | 110 405            | 352 814             | 397 480          | 445 715          | 458 700            |
| 5 Gesundheitswesen:<br>Gesundheitsbehörde                                | 208 960             | 236 742          | 305 505          | 333 155            | 367 966             | 462 780          | 500 924          | 520 160            |
| 6 Bau- und Wohnungswesen:<br>Baubehörde                                  | 288 974             | 327 649          | 387 804          | 349 489            | 928 762             | 976 401          | 1 038 230        | 965 383            |
| 7 Wirtschaft und Verkehr:  |                     |                  |                  |                    |                     |                  |                  |                    |
| 7.1 Behörde für Wirtschaft<br>und Verkehr                                | 58 544              | 109 455          | 74 038           | 50 520             | 286 357             | 300 169          | 348 961          | 319 465            |
| 7.2 Behörde für Ernährung<br>und Landwirtschaft                          | 11 728              | 27 352           | 13 147           | 22 121             | 28 241              | 40 158           | 43 931           | 50 259             |
| Einzelplan 7 zusammen  | 70 272              | 136 807          | 87 185           | 72 641             | 314 598             | 340 327          | 392 892          | 369 724            |
| 8 Innere Verwaltung und Öffentliche<br>Sicherheit - Behörde für Inneres: |                     |                  |                  |                    |                     |                  |                  |                    |
| Innere Verwaltung  | 3 801               | 4 898            | 5 935            | 4 477              | 37 005              | 39 080           | 40 795           | 42 434             |
| Allgemeine Bezirksverwaltung   | 1 270               | 642              | 630              | 694                | 25 605              | 31 445           | 42 693           | 50 120             |
| Sport  | 2 972               | 4 547            | 5 019            | 2 099              | 16 925              | 19 730           | 17 449           | 22 379             |
| Öffentliche Sicherheit   | 24 408              | 25 665           | 28 327           | 31 330             | 252 184             | 296 863          | 318 769          | 326 405            |
| Einzelplan 8 zusammen  | 32 451              | 35 752           | 39 911           | 38 600             | 331 719             | 387 118          | 419 706          | 441 338            |
| 9 Finanzen   |                     |                  |                  |                    |                     |                  |                  |                    |
| 9.1 Finanzbehörde  | 102 474             | 98 985           | 95 758           | 94 071             | 138 407             | 157 342          | 170 920          | 176 387            |
| 9.2 Behörde für Vermögen und<br>Öffentliche Unternehmen                  | 322 034             | 330 977          | 509 203          | 245 289            | 523 203             | 585 745          | 815 074          | 735 487            |
| 9.3 Allgemeine Einnahmen und<br>zentrale Ausgaben                        | 3 555 864           | 4 208 164        | 4 883 853        | 5 307 183          | 847 969             | 855 995          | 948 015          | 1 125 964          |
| Einzelplan 9 zusammen  | 3 980 372           | 4 638 126        | 5 488 814        | 5 646 543          | 1 509 579           | 1 599 082        | 1 934 009        | 2 037 838          |
| <b>I n s e g e s a m t</b>   | <b>4 853 911</b>    | <b>5 687 185</b> | <b>6 680 559</b> | <b>6 831 810</b>   | <b>5 144 817</b>    | <b>5 808 523</b> | <b>6 587 340</b> | <b>6 873 238</b>   |

1) Die Haushaltsplangliederungen 1970 und 1971 wurden der ab 1972 geltenden angepaßt.

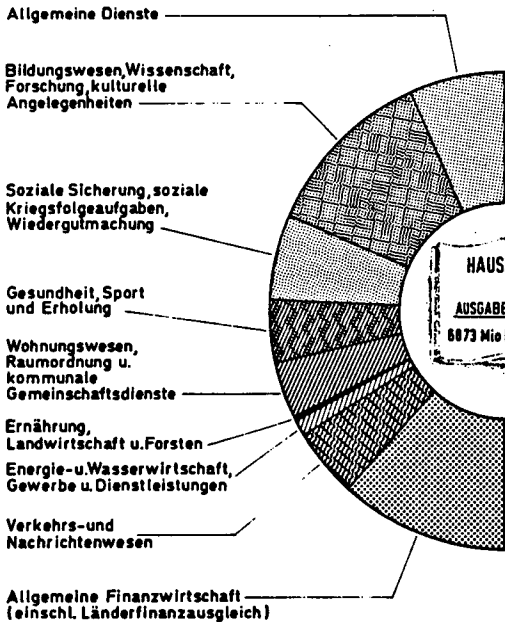
2. HAUSHALTSANSATZE – AUSGABEN – 1973  
NACH HAUPTAUFGABENGEBIETEN UND AUSGEWÄHLTEN ARTEN

| Hauptaufgabengebiete  | Ausgaben insgesamt  |              | darunter              |   |                   |  |   |
|---|---------------------|--------------|-----------------------|---|-------------------|--|---|
|   |                     |              | Personal-<br>ausgaben | Investitionen und Investitionsförderung |                   |  |   |
|   |                     |              |                       | zusammen                                | davon             |  |   |
|   | in Mio DM           | in %         |                       |   | Baumaß-<br>nahmen | Erwerb<br>von Vermögen,<br>Beteiligungen<br>und Darlehen | Zuweisungen,<br>Zuschüsse<br>für<br>Investitionen |
|   |                     |              |                       |   | in Mio DM         |  |   |
| Allgemeine Dienste  | 902                 | 13           | 727                   | 37                                      | 30                | 7  | 0   |
| Bildungswesen, Wissenschaft, Forschung,<br>kulturelle Angelegenheiten<br>darunter Schulen | 1 640<br>790        | 24<br>11     | 852<br>468            | 391<br>238                              | 316<br>213        | 59<br>23   | 16<br>2   |
| Soziale Sicherung, soziale Kriegs-<br>folgeaufgaben, Wiedergutmachung                     | 786                 | 11           | 181                   | 30                                      | 21                | 3  | 6   |
| Gesundheit, Sport und Erholung  | 582                 | 8            | 349                   | 90                                      | 57                | 26   | 7   |
| Wohnungswesen, Raumordnung und<br>kommunale Gemeinschaftsdienste                          | 518                 | 8            | 169                   | 249                                     | 105               | 75   | 69  |
| Ernährung, Landwirtschaft und Forsten   | 30                  | 0            | 14                    | 2                                       | -                 | 1  | 1   |
| Energie- und Wasserwirtschaft,<br>Gewerbe, Dienstleistungen                               | 148                 | 2            | 29                    | 83                                      | 34                | 7  | 42  |
| Verkehrs- und Nachrichtenwesen<br>darunter Straßen  | 651<br>218          | 10<br>3      | 129<br>26             | 396<br>158                              | 195<br>84         | 41<br>17   | 160<br>57   |
| Wirtschaftsunternehmen, Allgemeines<br>Grund- und Kapitalvermögen,<br>Sondervermögen      | 105                 | 2            | 2                     | 54                                      | 29                | 17   | 8   |
| Allgemeine Finanzwirtschaft<br>darunter Länderfinanzausgleich<br>Zinsen und Tilgung       | 1 511<br>417<br>476 | 22<br>6<br>7 | 582<br>-<br>-         | 4<br>-<br>-                             | -<br>-<br>-       | 4<br>-<br>-  | -<br>-<br>-                                       |
| Summe nach dem Haushaltsplan  | 6 873               | 100          | 3 034                 | 1 336                                   | 787               | 240  | 309   |

Schaubild 19

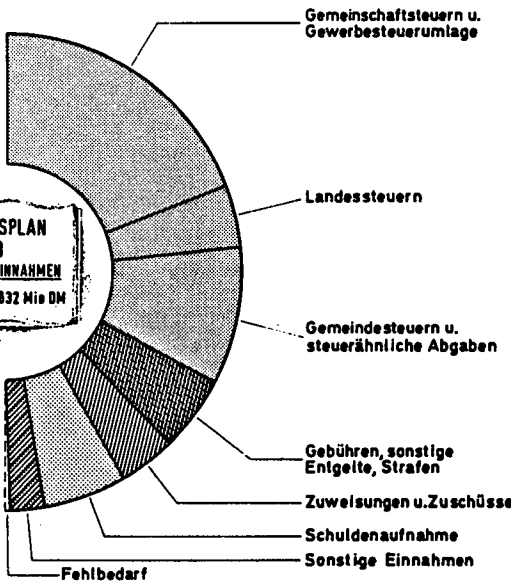
Haushaltsplan der Freien und Hansestadt Hamburg  
Gesamtausgaben nach Aufgaben und Gesamteinnahmen nach Arten  
im Rechnungsjahr 1973

Gesamtausgaben nach Aufgaben



Statistisches Landesamt Hamburg

Gesamteinnahmen nach Arten



(N)

3. ÖFFENTLICHE PERSONALAUSGABEN 1962 BIS 1971 1) NACH ARTEN  
(in Mio DM)

| Jahre | Beamten-<br>bezüge | Ange-<br>stellten-<br>ver-<br>gütungen | Arbeiter-<br>löhne | Sonstige<br>Personal-<br>ausgaben | Zusammen<br>(ohne<br>Versorgung) | Versorgung | Personalausgaben |  |
|-------|--------------------|--|--------------------|-----------------------------------|----------------------------------|------------|------------------|--|
|       |                    |  |                    |                                   |                                  |            | ins-<br>gesamt   | in % der<br>öffent-<br>lichen<br>Gesamt-<br>ausgaben |
| 1962  | 376                | 331                                    | 124                | 14                                | 845                              | 194        | 1 039            | 31   |
| 1963  | 416                | 352                                    | 135                | 13                                | 916                              | 211        | 1 127            | 33   |
| 1964  | 448                | 390                                    | 150                | 16                                | 1 004                            | 229        | 1 233            | 34   |
| 1965  | 485                | 430                                    | 170                | 24                                | 1 109                            | 234        | 1 343            | 35   |
| 1966  | 552                | 477                                    | 182                | 28                                | 1 239                            | 255        | 1 494            | 37   |
| 1967  | 578                | 502                                    | 192                | 31                                | 1 303                            | 265        | 1 568            | 37   |
| 1968  | 626                | 527                                    | 203                | 33                                | 1 389                            | 281        | 1 670            | 37   |
| 1969  | 694                | 589                                    | 223                | 38                                | 1 544                            | 303        | 1 847            | 37   |
| 1970  | 794                | 684                                    | 258                | 87                                | 1 823                            | 356        | 2 179            | 42   |
| 1971  | 924                | 872                                    | 305                | 113                               | 2 214                            | 407        | 2 621            | 45   |

1) aus der Statistik der Staatsfinanzen. Die Ergebnisse ab 1970 sind infolge der neuen Haushaltssystematik mit den Vorjahresergebnissen nicht voll vergleichbar, so werden jetzt z.B. auch die personalbezogenen Sachausgaben bei den Personalausgaben mit erfasst.

4. ÖFFENTLICHE INVESTITIONSAUSGABEN 1962 BIS 1971 1) NACH INVESTITIONSFORMEN

| Jahre | Investitionsausgaben<br>insgesamt |                               |  | davon Ausgaben            |  |   |                                  |
|-------|-----------------------------------|-------------------------------|--|---------------------------|--|---|----------------------------------|
|       |                                   |                               |  | für<br>Eigeninvestitionen |  | zur Investitions-<br>förderung anderer 2) |                                  |
|       |                                   |                               |  | zu-<br>sammen             | darunter<br>für Bauten<br>und große<br>Instand-<br>setzungen | zu-<br>sammen                             | darunter<br>gewährte<br>Darlehen |
|       | in<br>Mio DM                      | in DM<br>je<br>Ein-<br>wohner | in % der<br>öffent-<br>lichen<br>Gesamt-<br>ausgaben | in Mio DM                 |  |   |                                  |
| 1962  | 1 003                             | r 544                         | 30   | 574                       | 446  | 429                                       | 261                              |
| 1963  | 1 058                             | r 572                         | 31   | 602                       | 459  | 456                                       | 274                              |
| 1964  | 1 203                             | 648                           | 33   | 695                       | 541  | 508                                       | 323                              |
| 1965  | 1 142                             | r 615                         | 30   | 682                       | 524  | 460                                       | 336                              |
| 1966  | 1 131                             | 611                           | 28   | 659                       | 504  | 472                                       | 344                              |
| 1967  | 1 113                             | 605                           | 26   | 665                       | 509  | 448                                       | 310                              |
| 1968  | 1 113                             | 609                           | 25   | 658                       | 504  | 455                                       | 276                              |
| 1969  | 1 084                             | 596                           | 22   | 644                       | 453  | 440                                       | 129                              |
| 1970  | 1 182                             | 652                           | 23   | 752                       | 620  | 430                                       | 130                              |
| 1971  | 1 269                             | 709                           | 22   | 795                       | 622  | 474                                       | 165                              |

1) aus der Statistik der Staatsfinanzen.- 2) an Gebietskörperschaften und an Dritte, soweit die Zweckbestimmung auf eine Investition schließen läßt (einschl. Zinszuschüsse).

5. ÖFFENTLICHE AUSGABEN FÜR UNMITTELBARE BAUINVESTITIONEN 1) 1970 UND 1971  
(in 1000 DM)

| Funktionen / Aufgabenbereiche   | Neu- und Wiederaufbau,<br>Erweiterungs- und Umbauten,<br>große Instandsetzungen |         |
|---|---|---------|
|   | 1970 2)   | 1971    |
| Allgemeine Dienste  | 26 382  | 30 858  |
| darunter Bauverwaltung  | 14 242  | 17 721  |
| Polizei   | 4 863   | 6 327   |
| Rechtsschutz  | 2 626   | 994     |
| Bildungswesen, Wissenschaft, Forschung, kulturelle Angelegenheiten      | 152 678   | 173 727 |
| darunter Schulen  | 96 051  | 124 687 |
| Hochschulen   | 49 478  | 43 507  |
| darunter Wissenschaftliche Hochschulen einschl. Hochschulkliniken       | 36 455  | 27 702  |
| Kunst- und Kulturpflege, Kirchliche Angelegenheiten                     | 2 227   | 965     |
| Soziale Sicherung, soziale Kriegsfolgenaufgaben, Wiedergutmachung       | 10 691  | 10 694  |
| darunter Einrichtungen der Familien-, Sozial- und Jugendhilfe           | 10 691  | 10 311  |
| Gesundheit, Sport und Erholung  | 54 626  | 57 039  |
| darunter Krankenhäuser und Heilstätten                                  | 31 729  | 42 570  |
| Sport und Erholung  | 22 588  | 14 123  |
| Wohnungswesen, Raumordnung und kommunale Gemeinschaftsdienste           | 97 290  | 96 651  |
| darunter Stadtentwässerung  | 72 100  | 75 280  |
| Ernährung, Landwirtschaft und Forsten                                   | 249   | 29      |
| Energie- und Wasserwirtschaft, Gewerbe, Dienstleistungen                | 60 003  | 46 232  |
| darunter Wasserwirtschaft und Kulturbau                                 | 4 618   | 2 673   |
| Küstenschutz  | 39 132  | 25 165  |
| Verbesserung der Infrastruktur (Erschließung von Industriegelände usw.) | 15 385  | 10 639  |
| Verkehrs- und Nachrichtenwesen  | 186 731   | 164 031 |
| darunter Straßen  | 90 026  | 78 985  |
| Wasserstraßen und Hafen   | 92 785  | 82 288  |
| Wirtschaftsunternehmen, allgemeines Grund-, Kapital- und Sondervermögen | 31 414  | 42 317  |
| darunter Wirtschaftsunternehmen   | 31 391  | 42 190  |
| I n s g e s a m t   | 620 064   | 621 578 |

1) aus der Statistik der Staatsfinanzen.  
2) einschließlich Grunderwerb, soweit zusammen mit den Baumaßnahmen veranschlagt.

6. ÖFFENTLICHE INVESTITIONEN IM VERKEHRSWESEN <sup>1)</sup> 1970 UND 1971  
(in 1000 DM)

| Aufgabenbereiche   | Jahre | Sachinvestitionen  |   |                                     |          | Finanzielle Investitionen                | Investitionen insgesamt |
|--|-------|--|---|-------------------------------------|----------|--|-------------------------|
|  |       | Neu- und Wieder-<br>aufbau,<br>Erweiterungs-<br>und<br>Umbauten, große<br>Instandsetzungen <sup>2)</sup> | Neu-<br>anschaffung<br>von<br>beweglichem<br>Vermögen | Erwerb<br>von<br>Grund-<br>vermögen | zusammen | Darlehen,<br>Beteiligungen,<br>Zuschüsse |                         |
| Straßen (einschl. Verwaltung)<br>davon<br>Bundesautobahnen, Bundesstraßen<br>einschließlich Brücken<br>Sonstige Straßen (Stadtstraßen)<br>Wege und Brücken<br>Verwaltung | 1970  | 91 228   | 308   | -                                   | 91 536   | 56 373                                   | 147 909                 |
|  | 1971  | 81 802   | 305   | 25 755                              | 107 862  | 50 696                                   | 158 558                 |
|  | 1970  | 13 725   | -   | -                                   | 13 725   | 51 000                                   | 64 725                  |
|  | 1971  | 8 206  | -   | 2 741                               | 10 947   | 47 927                                   | 58 874                  |
|  | 1970  | 76 301   | 210   | -                                   | 76 511   | 5 373                                    | 81 884                  |
| Straßenbeleuchtung und Straßenreinigung  | 1971  | 70 780   | 305   | 23 014                              | 94 099   | 2 769                                    | 96 868                  |
|  | 1970  | 1 202  | 98  | -                                   | 1 300    | -  | 1 300                   |
| Wasserstraßen und Hafen (einschl. Verwaltung)<br>davon<br>Wasserstraßen und Hafen<br>Verwaltung  | 1971  | 2 816  | -   | -                                   | 2 816    | -  | 2 816                   |
|  | 1970  | 5 092  | 3 783   | 313                                 | 9 188    | -  | 9 188                   |
| Verkehrsunternehmen<br>davon<br>Schienenverkehr<br>Hafen und Umschlag<br>Flughafen   | 1971  | 2 100  | 478   | -                                   | 2 578    | -  | 2 578                   |
|  | 1970  | 92 784   | 2 235   | 121                                 | 95 140   | 1 638                                    | 96 778                  |
|  | 1971  | 82 287   | 3 043   | 2 080                               | 87 410   | -  | 87 410                  |
|  | 1970  | 92 784   | 2 178   | 121                                 | 95 083   | 1 638                                    | 96 721                  |
|  | 1971  | 82 287   | 2 895   | 2 080                               | 87 262   | -  | 87 262                  |
| Insgesamt  | 1970  | -  | 57  | -                                   | 57       | -  | 57                      |
|  | 1971  | -  | 148   | -                                   | 148      | -  | 148                     |
| Verkehrsunternehmen<br>davon<br>Schienenverkehr<br>Hafen und Umschlag<br>Flughafen   | 1970  | 2 864  | 5 107   | -                                   | 7 971    | 112 065                                  | 120 036                 |
|  | 1971  | - 21   | -   | 41                                  | 20       | 128 774                                  | 128 794                 |
| Insgesamt  | 1970  | 2 719  | 5 107   | -                                   | 7 826    | 94 965                                   | 102 791                 |
|  | 1971  | - 58   | -   | 41                                  | - 17     | 125 574                                  | 125 557                 |
| Insgesamt  | 1970  | -  | -   | -                                   | -        | 4 600                                    | 4 600                   |
|  | 1971  | -  | -   | -                                   | -        | 3 400                                    | 3 400                   |
| Insgesamt  | 1970  | 145  | -   | -                                   | 145      | 12 500                                   | 12 645                  |
|  | 1971  | 37   | -   | -                                   | 37       | -  | 37                      |
| Insgesamt  | 1970  | 191 968  | 11 433  | 434                                 | 203 835  | 170 076                                  | 373 911                 |
|  | 1971  | 166 168  | 5 826   | 27 876                              | 197 870  | 179 470                                  | 377 340                 |

<sup>1)</sup> aus der Statistik der Staatsfinanzen.

<sup>2)</sup> 1970 einschl. Grunderwerb, soweit zusammen mit den Baumaßnahmen veranschlagt.

7. ÖFFENTLICHE AUSGABEN FÜR DAS SCHULWESEN <sup>1)</sup> 1970 UND 1971  
(in 1000 DM)

| Schularten  | Jahre | Gesamt-<br>ausgaben<br>2) | davon                   |   |  |                                     |   |                    |
|---|-------|---------------------------|-------------------------|---|--|-------------------------------------|---|--------------------|
|   |       |                           | Dienst-<br>bezüge<br>2) | Unterhaltung<br>und<br>Instandsetzung<br>von<br>unbeweglichem<br>Vermögen | Neu- und Wieder-<br>aufbau,<br>Erweiterungs-<br>und<br>Umbauten, große<br>Instandsetzungen | Erwerb<br>von<br>Grund-<br>vermögen | Neu-<br>anschaffung<br>von<br>beweglichem<br>Vermögen | Übrige<br>Ausgaben |
| Volke- und Realschulen                            | 1970  | 278 858                   | 192 580                 | 7 903   | 48 459   | -                                   | 3 554   | 26 362             |
|   | 1971  | 352 437                   | 223 471                 | 9 006   | 48 135   | 36 619                              | 4 311   | 30 895             |
| Sonderschulen                                     | 1970  | 31 771                    | 23 730                  | 774   | 4 939  | -                                   | 377   | 1 951              |
|   | 1971  | 38 373                    | 28 695                  | 725   | 6 504  | -                                   | 281   | 2 168              |
| Gymnasien   | 1970  | 134 295                   | 85 892                  | 2 297   | 36 063   | -                                   | 2 552   | 7 491              |
|   | 1971  | 171 581                   | 103 494                 | 2 438   | 49 673   | 3 012                               | 4 110   | 8 854              |
| Gesamtschulen                                     | 1970  | 5 238                     | -                       | -   | 3 462  | -                                   | 158   | 1 618              |
|   | 1971  | 25 079                    | 6 258                   | 418   | 15 337   | -                                   | 288   | 2 778              |
| Berufsschulen,<br>Berufsaufbauschulen             | 1970  | 56 661                    | 49 054                  | 950   | 3 062  | -                                   | 753   | 2 842              |
|   | 1971  | 65 627                    | 57 205                  | 1 094   | 3 246  | -                                   | 793   | 3 289              |
| Berufsfachschulen                                 | 1970  | 1 971                     | 1 918                   | 11  | -  | -                                   | -   | 42                 |
|   | 1971  | 4 009                     | 2 206                   | 10  | 1 751  | -                                   | -   | 42                 |
| Fachschulen                                       | 1970  | 10 654                    | 8 645                   | 294   | 66   | -                                   | 788   | 861                |
|   | 1971  | 3 663                     | 3 206                   | 55  | 1  | -                                   | -   | 401                |
| Übriges Schulwesen<br>(einschließlich Verwaltung) | 1970  | 53 311                    | 20 831                  | 204   | 12   | -                                   | 50  | 32 214             |
|   | 1971  | 59 161                    | 26 810                  | 117   | 206  | -                                   | 27  | 32 001             |
| Schulwesen<br>i n s g e s a m t                   | 1970  | 572 759                   | 382 650                 | 12 433  | 96 063   | -                                   | 8 232   | 73 381             |
|   | 1971  | 719 930                   | 451 345                 | 13 863  | 124 853  | 39 631                              | 9 810   | 80 428             |

1) Aus der Statistik der Staatsfinanzen.- 2) ohne Versorgung, Beihilfen, Unterstützungen u. dgl.

8. PERSONAL DER WIRTSCHAFTLICHEN UNTERNEHMEN,  
AN DENEN DIE FREIE UND HANSESTADT HAMBURG UNMITTELBAR  
MIT MEHR ALS 50 % BETEILIGT IST, AM 31. DEZEMBER 1971

| Unternehmensgruppen                         | Personal    |          |           |
|---|-------------|----------|-----------|
|   | Angestellte | Arbeiter | insgesamt |
| Versorgungsbetriebe                         | 4 928       | 5 100    | 10 028    |
| Verkehrsbetriebe                            | 2 160       | 5 845    | 8 005     |
| Hafen-, Umschlags- und Fischereiunternehmen | 1 165       | 3 138    | 4 303     |
| Wohnungs- und Grundstücksverw.-Ges.         | 681         | 543      | 1 224     |
| Theater 1)                                  | 625         | 638      | 1 263     |
| Sonstige Unternehmen und Betriebe           | 1 697       | 174      | 1 871     |
| I n s g e s a m t                           | 11 256      | 15 438   | 26 694    |

1) Stand 31.7.1971

Quelle: Behörde für Vermögen und öffentliche Unternehmen

9. PERSONAL DER BUNDESDIENSTSTELLEN IN HAMBURG (DIENSTORT)  
JEWEILS AM 30. SEPTEMBER BZW. 2. OKTOBER 1970 BIS 1972

| Bundesdienststellen<br>——<br>Stichtage                              |                 | Vollbeschäftigte        |             |          |           | Außerdem:<br>Teilzeit-<br>beschäftigte 1) |
|---|-----------------|-------------------------|-------------|----------|-----------|---|
|   |                 | Beamt<br>und<br>Richter | Angestellte | Arbeiter | insgesamt |   |
| Bundesbehörden 2)   | 2.10.1970       | 3 538                   | 2 413       | 1 435    | 7 386     | 373                                       |
|   | 2.10.1971       | 3 424                   | 2 512       | 1 449    | 7 385     | 406                                       |
|   | 2.10.1972       | 3 459                   | 2 472       | 1 473    | 7 404     | 467                                       |
| Bundesbahn  | 30. 9.1970      | 9 219                   | 773         | 8 244    | 18 236    | 158                                       |
|   | 30. 9.1971      | 9 281                   | 869         | 8 542    | 18 692    | 161                                       |
|   | 30. 9.1972      | 9 255                   | 905         | 8 577    | 18 737    | 164                                       |
| Bundespost  | 30. 9.1970      | 12 716                  | 4 281       | 6 764    | 23 761    | 4 068                                     |
|   | 30. 9.1971      | 12 727                  | 4 413       | 7 233    | 24 373    | 4 353                                     |
|   | 30. 9.1972      | 12 890                  | 4 275       | 6 971    | 24 136    | 4 304                                     |
| Sonstige Anstalten und Körperschaften<br>des öffentlichen Rechts 3) | 2.10.1970       | 112                     | 742         | 30       | 884       | 112                                       |
|   | 2.10.1971       | 134                     | 772         | 29       | 935       | 119                                       |
|   | 2.10.1972       | 140                     | 803         | 28       | 971       | 118                                       |
| I n g e s a m t   | 30.9./2.10.1970 | 25 585                  | 8 209       | 16 473   | 50 267    | 4 711                                     |
|   | 30.9./2.10.1971 | 25 566                  | 8 566       | 17 253   | 51 385    | 5 039                                     |
|   | 30.9./2.10.1972 | 25 744                  | 8 455       | 17 049   | 51 248    | 5 053                                     |

1) mit 20 und mehr Wochenarbeitsstunden.

2) ohne militärisches Personal der Bundeswehr und ohne Vollzugsdienst des Bundesgrenzschutzes.

3) Juristische Personen des öffentlichen Rechts, die der unmittelbaren Aufsicht eines Bundesministeriums unterstehen und Wirtschaftsunternehmen ohne eigene Rechtspersönlichkeit.

Quelle: Statistisches Bundesamt

10. PERSONAL DER BEHÖRDEN UND ÄMTER<sup>1)</sup> JEWEILS AM 1. APRIL 1972 UND 1973

1. April 1972

| Lfd. Nr. | Behörden<br>Ämter                                | Im unmittelbaren Dienstverhältnis vollbeschäftigte Personen |                  |                  |                   |                     |                |                  |                  |                   |                     | Teilzeitbeschäftigte Personen      |                |                  |                  |                   |                       |                |                  |                  |                   | Bedienstete<br>insgesamt<br>(Sp. 12<br>und 23) |                       |                                    |         |         |
|----------|--|---|------------------|------------------|-------------------|---------------------|----------------|------------------|------------------|-------------------|---------------------|------------------------------------|----------------|------------------|------------------|-------------------|-----------------------|----------------|------------------|------------------|-------------------|--|-----------------------|------------------------------------|---------|---------|
|          |  | Beamte und Richter  |                  |                  |                   |                     | Angestellte    |                  |                  |                   |                     | Beamte und Richter                 |                |                  |                  |                   | Angestellte           |                |                  |                  |                   |  |                       |                                    |         |         |
|          |  | Höherer Dienst  | Gehobener Dienst | Mittlerer Dienst | Ein-facher Dienst | zu-sammen (Sp. 1-4) | Höherer Dienst | Gehobener Dienst | Mittlerer Dienst | Ein-facher Dienst | zu-sammen (Sp. 5-9) | Ar-beiter zusammen (Sp. 10 und 11) | Höherer Dienst | Gehobener Dienst | Mittlerer Dienst | Ein-facher Dienst | zu-sammen (Sp. 13-15) | Höherer Dienst | Gehobener Dienst | Mittlerer Dienst | Ein-facher Dienst |  | zu-sammen (Sp. 17-20) | Ar-beiter zusammen (Sp. 21 und 22) |         |         |
|          |  |   |                  |                  |                   |                     |                |                  |                  |                   |                     |                                    |                |                  |                  |                   |                       |                |                  |                  |                   |  |                       |                                    |         |         |
| 1.       | Bürgerschaft, Senat, Rechnungshof                | 116   | 294              | 48               | -                 | 458                 | 24             | 173              | 532              | 25                | 754                 | 17                                 | 1 229          | -                | -                | -                 | -                     | 4              | 1                | 28               | 3                 | 36   | 86                    | 122                                | 1 351   |         |
| 2.       | Justizbehörde-Justizamt                          | 1 653   | 411              | 569              | 169               | 2 802               | 1              | 24               | 946              | 68                | 1 039               | 45                                 | 3 886          | 2                | 8                | 3                 | 13                    | -              | -                | 204              | -                 | 204  | 151                   | 368                                | 4 254   |         |
| 3.       | Justizbehörde-Strafvollzugsamt                   | 24  | 99               | 1 001            | 1                 | 1 125               | 12             | 29               | 111              | -                 | 152                 | 29                                 | 1 306          | -                | -                | -                 | -                     | 10             | 1                | 10               | 1                 | 22   | -                     | 22                                 | 1 328   |         |
| 4.       | Behörde für Schule, Jugend und Berufsbildung     | 6 704   | 5 696            | 70               | 1                 | 12 471              | 494            | 918              | 495              | 64                | 1 971               | 66                                 | 14 508         | 115              | 390              | -                 | 505                   | 651            | 652              | 342              | 6                 | 1 651  | 72                    | 2 228                              | 16 736  |         |
| 5.       | Amt für Schule                                   | 41  | 362              | 59               | 1                 | 463                 | 26             | 721              | 2 656            | 420               | 3 823               | 341                                | 4 627          | 2                | -                | -                 | 2                     | 29             | 66               | 469              | 55                | 619  | 665                   | 1 286                              | 5 913   |         |
| 6.       | Amt für Jugend                                   |   |                  |                  |                   |                     |                |                  |                  |                   |                     |                                    |                |                  |                  |                   |                       |                |                  |                  |                   |  |                       |                                    |         |         |
| 7.       | Behörde für Wissenschaft und Kunst               |   |                  |                  |                   |                     |                |                  |                  |                   |                     |                                    |                |                  |                  |                   |                       |                |                  |                  |                   |  |                       |                                    |         |         |
| 8.       | Hochschulamt, Universität, Fachhochschule        | 1 256   | 234              | 57               | 3                 | 1 550               | 756            | 265              | 1 015            | 111               | 2 147               | 176                                | 3 873          | -                | 3                | -                 | 3                     | 258            | 9                | 164              | 3                 | 434  | 26                    | 463                                | 4 336   |         |
| 9.       | Universitäts-Krankenhaus Eppendorf               | 417   | 24               | 13               | -                 | 454                 | 271            | 180              | 1 712            | 156               | 2 319               | 743                                | 3 516          | -                | -                | -                 | -                     | -              | -                | 179              | 3                 | 182  | 144                   | 326                                | 3 842   |         |
| 10.      | Kulturamt  | 62  | 19               | 10               | 1                 | 92                  | 83             | 338              | 268              | 158               | 847                 | 26                                 | 965            | -                | -                | -                 | -                     | 88             | 51               | 47               | 24                | 210  | 240                   | 450                                | 1 415   |         |
| 11.      | Arbeits- und Sozialbehörde                       | 132   | 436              | 99               | 1                 | 668                 | 43             | 415              | 1 460            | 648               | 2 566               | 310                                | 3 544          | -                | 3                | -                 | 3                     | 10             | 21               | 166              | 209               | 406  | 518                   | 927                                | 4 471   |         |
| 12.      | Gesundheitsbehörde                               | 155   | 129              | 77               | 1                 | 362                 | 321            | 382              | 6 344            | 755               | 8 802               | 2 445                              | 11 609         | -                | -                | -                 | -                     | 68             | 8                | 1 220            | 406               | 1 702  | 968                   | 2 670                              | 14 279  |         |
| 13.      | Baubehörde                                       | 291   | 530              | 102              | -                 | 923                 | 162            | 765              | 1 574            | 80                | 2 581               | 3 525                              | 7 029          | -                | -                | -                 | -                     | 1              | 4                | 46               | 5                 | 56   | 104                   | 160                                | 7 189   |         |
| 14.      | Behörde für Wirtschaft und Verkehr (ohne Nr. 13) | 62  | 204              | 71               | 3                 | 340                 | 35             | 143              | 348              | 34                | 560                 | 134                                | 1 034          | -                | -                | -                 | -                     | -              | 2                | 20               | 3                 | 25   | 57                    | 82                                 | 1 116   |         |
| 15.      | Strom- und Hafenbau                              | 44  | 127              | 27               | -                 | 198                 | 21             | 178              | 623              | 63                | 885                 | 1 439                              | 2 522          | -                | -                | -                 | -                     | -              | -                | 12               | 1                 | 13   | 9                     | 22                                 | 2 544   |         |
| 16.      | Landwirtschaft                                   | 17  | 51               | 53               | -                 | 121                 | 11             | 81               | 179              | 1                 | 272                 | 325                                | 718            | -                | -                | -                 | -                     | -              | -                | 5                | 1                 | 6  | 26                    | 32                                 | 750     |         |
| 17.      | Behörde für Inneres (ohne Nrn. 16-24)            | 37  | 186              | 152              | -                 | 375                 | 16             | 83               | 471              | 12                | 582                 | 15                                 | 972            | -                | -                | -                 | -                     | -              | -                | 38               | 3                 | 41   | 8                     | 49                                 | 1 021   |         |
| 18.      | Polizei  | 115   | 612              | 7 472            | 6                 | 8 205               | 13             | 65               | 1 040            | 62                | 1 180               | 450                                | 9 835          | -                | -                | 3                 | 3                     | 2              | 1                | 143              | 12                | 158  | 60                    | 221                                | 10 056  |         |
| 19.      | Feuerwehr  | 12  | 107              | 1 493            | -                 | 1 612               | 2              | 15               | 61               | -                 | 78                  | 91                                 | 1 781          | -                | -                | -                 | -                     | -              | -                | 7                | 1                 | 8  | -                     | 8                                  | 1 789   |         |
| 20.      | Bezirksamt Hamburg-Mitte                         | 34  | 204              | 111              | -                 | 349                 | 11             | 126              | 643              | 37                | 817                 | 392                                | 1 558          | -                | -                | -                 | -                     | -              | -                | 34               | 92                | -  | 126                   | 747                                | 2 431   |         |
| 21.      | " " Altona                                       | 29  | 136              | 109              | 2                 | 276                 | 5              | 115              | 538              | 35                | 693                 | 301                                | 1 270          | -                | -                | -                 | -                     | 27             | 3                | 56               | 3                 | -  | 747                   | 873                                | 2 431   |         |
| 22.      | " " Eimsbüttel                                   | 26  | 139              | 107              | -                 | 272                 | 6              | 81               | 465              | 25                | 577                 | 193                                | 1 042          | -                | -                | -                 | -                     | 28             | -                | 42               | 2                 | -  | 713                   | 1 983                              |         |         |
| 23.      | " " Hamburg-Nord                                 | 33  | 167              | 127              | 1                 | 328                 | 5              | 139              | 641              | 26                | 811                 | 394                                | 1 533          | -                | -                | -                 | -                     | 52             | 12               | 76               | 2                 | -  | 713                   | 1 983                              |         |         |
| 24.      | " " Wandsbek                                     | 34  | 181              | 125              | -                 | 340                 | 9              | 167              | 643              | 39                | 958                 | 263                                | 1 461          | -                | -                | -                 | -                     | 41             | 3                | 113              | 11                | -  | 782                   | 2 457                              |         |         |
| 25.      | " " Bergedorf                                    | 18  | 104              | 84               | 2                 | 208                 | 2              | 57               | 266              | 13                | 338                 | 254                                | 800            | -                | -                | -                 | -                     | 1              | 3                | 40               | -                 | -  | 304                   | 1 092                              | 2 553   |         |
| 26.      | " " Harburg                                      | 24  | 138              | 114              | -                 | 276                 | 9              | 120              | 527              | 28                | 684                 | 439                                | 1 399          | -                | -                | -                 | -                     | 19             | 5                | 128              | 8                 | -  | 260                   | 1 044                              | 2 150   |         |
| 27.      | Finanzbehörde (ohne Nr. 26)                      | 50  | 239              | 64               | -                 | 353                 | 4              | 74               | 252              | 24                | 354                 | 39                                 | 746            | -                | -                | -                 | -                     | -              | -                | 45               | 4                 | -  | 751                   | 839                                | 839     |         |
| 28.      | Oberfinanzdirektion                              | 114   | 1 481            | 1 341            | 63                | 2 999               | 22             | 216              | 960              | 48                | 1 246               | 25                                 | 4 270          | -                | -                | 2                 | 10                    | -              | -                | 106              | 14                | -  | 58                    | 190                                | 4 460   |         |
| 29.      | Behörde für Vermögen und öffentliche Unternehmen | 6   | 30               | 4                | -                 | 40                  | -              | 11               | 24               | 2                 | 37                  | -                                  | 77             | -                | -                | -                 | -                     | -              | -                | 1                | 1                 | 3  | 1                     | 4                                  | 81      | 102 096 |
| 30.      | In s a m m t                                     | 11 506  | 12 340           | 13 559           | 255               | 37 660              | 3 364          | 5 881            | 24 794           | 2 934             | 36 973              | 12 477                             | 87 110         | 119              | 408              | 17                | 544                   | 1 289          | 877              | 3 799            | 781               | 6 746  | 7 696                 | 14 986                             | 102 096 |         |
| 31.      | darunter   |   |                  |                  |                   |                     |                |                  |                  |                   |                     |                                    |                |                  |                  |                   |                       |                |                  |                  |                   |  |                       |                                    |         |         |
| 32.      | weiliche Kräfte                                  | 3 348   | 4 869            | 1 376            | 1                 | 9 594               | 804            | 2 253            | 15 397           | 1 661             | 20 115              | 2 655                              | 32 364         | 118              | 405              | 17                | 540                   | 430            | 528              | 3 661            | 742               | 5 361  | 7 537                 | 13 438                             | 45 802  |         |
| 33.      | Nachwuchskräfte                                  | 2 474   | 643              | 1 086            | -                 | 4 203               | 430            | 184              | 1 742            | 71                | 2 427               | 64                                 | 6 694          | -                | -                | -                 | -                     | -              | -                | -                | -                 | -  | -                     | -                                  | -       | 6 694   |
| 34.      | Bedienstete mit Zeitvertrag                      | -   | -                | -                | -                 | -                   | 261            | 160              | 341              | 286               | 1 048               | 415                                | 1 463          | -                | -                | -                 | -                     | -              | -                | -                | -                 | -  | -                     | -                                  | -       | 1 463   |

1) Das Personal der in Anhang zum Stellenplan ausgewiesenen Unternehmen und Einrichtungen, die nur mit dem voraussichtlichen finanziellen Endergebnis im Haushaltsplan veranschlagt werden, ist den für sie zuständigen Behörden zugeordnet worden.

Quelle: Senatsamt für den Verwaltungsdienst - Organisationsamt -

NOCH: 10. PERSONAL DER BEHÖRDEN UND ÄMTER <sup>1)</sup> JEWEILS AM 1. APRIL 1972 UND 1973

1. April 1973

| Lfd. Nr.                    | Behörden<br>—<br>Ämter                              | Im unmittelbaren Dienstverhältnis vollbeschäftigte Personen |                     |                |                |                        |              |                     |                |                |                        | Teilzeitbeschäftigte Personen                   |              |                     |                |                |                          |              |                     |                |                | Bedien-<br>ste<br>ins-<br>gesamt<br>(Sp. 12<br>und 23) |                          |   |         |         |        |
|-----------------------------|---|---|---------------------|----------------|----------------|------------------------|--------------|---------------------|----------------|----------------|------------------------|---|--------------|---------------------|----------------|----------------|--------------------------|--------------|---------------------|----------------|----------------|--|--------------------------|---|---------|---------|--------|
|                             |   | Beamte und Richter  |                     |                |                |                        | Angestellte  |                     |                |                |                        | Beamte und Richter                              |              |                     |                |                | Angestellte              |              |                     |                |                |  |                          |   |         |         |        |
|                             |   | Höhe-<br>rer  | Ge-<br>ho-<br>bener | Mitt-<br>lerer | Ein-<br>facher | zu-<br>sammen<br>(1-4) | Höhe-<br>rer | Ge-<br>ho-<br>bener | Mitt-<br>lerer | Ein-<br>facher | zu-<br>sammen<br>(5-9) | Ar-<br>beiter<br>zusammen<br>(Sp. 10<br>und 11) | Höhe-<br>rer | Ge-<br>ho-<br>bener | Mitt-<br>lerer | Ein-<br>facher | zu-<br>sammen<br>(10-15) | Höhe-<br>rer | Ge-<br>ho-<br>bener | Mitt-<br>lerer | Ein-<br>facher |  | zu-<br>sammen<br>(16-20) | Ar-<br>beiter<br>zusammen<br>(Sp. 21<br>und 22) |         |         |        |
|                             |   |   |                     |                |                |                        |              |                     |                |                |                        |   |              |                     |                |                |                          |              |                     |                |                |  |                          |   | Dienst  | Dienst  | Dienst |
| 1.                          | Bürgerschaft, Senat,<br>Rechnungshof                | 131   | 284                 | 39             | -              | 454                    | 30           | 175                 | 542            | 26             | 773                    | 18  | 1 245        | 1                   | -              | -              | 1                        | 4            | 1                   | 26             | 4              | 35   | 87                       | 123   | 1 368   |         |        |
| 2.                          | Justizbehörde-Justizamt                             | 1 738   | 406                 | 592            | 179            | 2 915                  | 1            | 19                  | 943            | 57             | 1 020                  | 41  | 3 976        | 3                   | 8              | 5              | 16                       | 1            | -                   | 212            | -              | 213  | 139                      | 368   | 4 344   |         |        |
| 3.                          | Justizbehörde-Strafvollzugsamt                      | 25  | 108                 | 984            | 1              | 1 118                  | 13           | 33                  | 107            | -              | 153                    | 28  | 1 299        | -                   | -              | -              | -                        | 10           | 1                   | 12             | 1              | 24   | -                        | 24  | 1 323   |         |        |
| 4.                          | Behörde für Schule, Jugend<br>und Berufsbildung     |   |                     |                |                |                        |              |                     |                |                |                        |   |              |                     |                |                |                          |              |                     |                |                |  |                          |   |         |         |        |
| 5.                          | Amt für Schule                                      | 7 721   | 4 667               | 71             | 1              | 12 460                 | 372          | 816                 | 507            | 64             | 1 759                  | 66  | 14 285       | 187                 | 556            | -              | 743                      | 1 706        | 320                 | 356            | 5              | 2 387  | 75                       | 3 205   | 17 490  |         |        |
| 6.                          | Amt für Jugend                                      | 53  | 398                 | 61             | 1              | 513                    | 28           | 741                 | 2 836          | 265            | 3 870                  | 389   | 4 772        | -                   | 3              | 1              | 4                        | 32           | 57                  | 555            | 55             | 699  | 694                      | 1 397   | 6 169   |         |        |
| 7.                          | Behörde für Wissenschaft<br>und Kunst (ohne Nr. 7)  | 1 614   | 251                 | 75             | 4              | 1 944                  | 844          | 592                 | 1 364          | 271            | 3 071                  | 261   | 5 276        | -                   | -              | -              | -                        | 312          | 77                  | 263            | 30             | 682  | 565                      | 1 247   | 6 523   |         |        |
| 8.                          | Universitäts-Krankenhaus<br>Eppendorf               | 434   | 22                  | 14             | -              | 470                    | 286          | 191                 | 1 690          | 169            | 2 336                  | 714   | 3 520        | -                   | -              | 1              | 1                        | -            | 198                 | 4              | 202            | 141  | 344                      | 3 864   | 3 864   |         |        |
| 9.                          | Arbeits- und Sozialbehörde                          | 136   | 437                 | 116            | -              | 689                    | 55           | 449                 | 1 421          | 669            | 2 594                  | 357   | 3 640        | -                   | 4              | 1              | 5                        | 13           | 21                  | 166            | 250            | 450  | 427                      | 882   | 4 522   |         |        |
| 10.                         | Gesundheitsbehörde                                  | 163   | 139                 | 78             | 1              | 381                    | 1 388        | 443                 | 6 466          | 785            | 9 082                  | 2 446   | 11 909       | -                   | -              | -              | -                        | 63           | 13                  | 1 236          | 415            | 1 727  | 994                      | 2 721   | 14 630  |         |        |
| 11.                         | Baubehörde  | 299   | 503                 | 97             | -              | 899                    | 205          | 687                 | 1 633          | 74             | 2 599                  | 3 518   | 7 016        | -                   | 1              | -              | 1                        | 4            | 65                  | 2              | 72             | 99   | 172                      | 7 188   | 7 188   |         |        |
| 12.                         | Behörde für Wirtschaft und<br>Verkehr (ohne Nr. 12) | 55  | 206                 | 71             | 2              | 334                    | 41           | 126                 | 325            | 35             | 527                    | 134   | 995          | -                   | -              | -              | -                        | -            | 26                  | 2              | 28             | 56   | 84                       | 1 079   | 1 079   |         |        |
| 13.                         | Strom- und Hafenbau                                 | 45  | 123                 | 25             | -              | 193                    | 22           | 144                 | 732            | 24             | 922                    | 1 429   | 2 544        | -                   | -              | -              | -                        | 1            | 16                  | 1              | 18             | 7  | 25                       | 2 569   | 2 569   |         |        |
| 14.                         | Behörde für Ernährung<br>und Landwirtschaft         | 17  | 51                  | 51             | -              | 119                    | 11           | 70                  | 190            | -              | 271                    | 316   | 706          | -                   | -              | -              | -                        | -            | 3                   | 1              | 4              | 21   | 25                       | 731   | 731     |         |        |
| 15.                         | Behörde für Inneres<br>(ohne Nrn. 15-23)            | 38  | 196                 | 189            | 2              | 425                    | 19           | 87                  | 532            | 17             | 655                    | 13  | 1 093        | -                   | 1              | -              | -                        | -            | 48                  | 1              | 49             | 7  | 57                       | 1 150   | 1 150   |         |        |
| 16.                         | Polizei   | 115   | 631                 | 7 510          | 3              | 8 259                  | 12           | 52                  | 1 057          | 46             | 1 167                  | 422   | 9 848        | -                   | -              | -              | -                        | 2            | 1                   | 125            | 11             | 139  | 56                       | 195   | 10 043  | 10 043  |        |
| 17.                         | Feuerwehr   | 12  | 107                 | 1 524          | -              | 1 643                  | 2            | 14                  | 56             | -              | 72                     | 87  | 1 802        | -                   | -              | -              | -                        | -            | 8                   | 1              | 9              | -  | 9                        | 1 811   | 1 811   |         |        |
| 18.                         | Bezirksamt Hamburg-Mitte                            | 34  | 180                 | 101            | -              | 315                    | 12           | 144                 | 655            | 42             | 853                    | 378   | 1 546        | -                   | 4              | -              | 4                        | 39           | 5                   | 83             | 1              | 128  | 727                      | 859   | 2 405   | 2 405   |        |
| 19.                         | " " Altona  | 28  | 133                 | 109            | 2              | 272                    | 5            | 119                 | 533            | 24             | 681                    | 307   | 1 260        | -                   | -              | -              | -                        | 30           | 5                   | 55             | 6              | 96   | 626                      | 722   | 1 982   | 1 982   |        |
| 20.                         | " " Eimsbüttel                                      | 26  | 137                 | 105            | -              | 268                    | 5            | 83                  | 477            | 20             | 585                    | 176   | 1 029        | -                   | 3              | 1              | 4                        | 28           | -                   | 45             | 2              | 75   | 544                      | 623   | 1 652   | 1 652   |        |
| 21.                         | " " Hamburg-Nord                                    | 34  | 168                 | 125            | -              | 327                    | 5            | 134                 | 623            | 28             | 790                    | 369   | 1 486        | -                   | -              | -              | -                        | 1            | 1                   | 52             | 15             | 75   | 3                        | 145   | 783     | 2 415   |        |
| 22.                         | " " Wandsbek  | 35  | 168                 | 125            | -              | 328                    | 9            | 171                 | 655            | 37             | 872                    | 264   | 1 464        | -                   | -              | -              | -                        | 1            | 1                   | 40             | 2              | 114  | 15                       | 171   | 932     | 2 415   |        |
| 23.                         | " " Bergedorf                                       | 19  | 97                  | 83             | 2              | 201                    | 2            | 65                  | 271            | 11             | 349                    | 261   | 811          | -                   | -              | -              | -                        | 1            | 3                   | 51             | 1              | 56   | 266                      | 322   | 1 133   | 1 133   |        |
| 24.                         | " " Harburg   | 26  | 141                 | 114            | -              | 281                    | 10           | 139                 | 511            | 28             | 688                    | 426   | 1 395        | -                   | -              | -              | -                        | 16           | 4                   | 144            | 9              | 173  | 616                      | 789   | 2 184   | 2 184   |        |
| 25.                         | Finanzbehörde (ohne Nr. 25)                         | 54  | 246                 | 65             | -              | 365                    | 4            | 79                  | 237            | 28             | 348                    | 46  | 759          | -                   | -              | -              | -                        | -            | 45                  | 10             | 55             | 44   | 99                       | 858   | 858     | 858     |        |
| 26.                         | Oberfinanzdirektion                                 | 114   | 1 525               | 1 374          | 60             | 3 073                  | 20           | 199                 | 1 036          | 62             | 1 317                  | 26  | 4 416        | -                   | 1              | 13             | 14                       | -            | 1                   | 120            | 15             | 136  | 56                       | 206   | 4 622   | 4 622   |        |
| 27.                         | Behörde für Vermögen und<br>Öffentliche Unternehmen | 6   | 29                  | 4              | -              | 39                     | -            | 9                   | 22             | 3              | 34                     | -   | 73           | -                   | -              | -              | -                        | -            | 1                   | 2              | -              | 3  | 2                        | 5   | 78      | 78      | 78     |
| I n s a m m t               |   | 12 972  | 11 353              | 13 702         | 258            | 38 285                 | 3 401        | 5 781               | 25 421         | 2 785          | 37 388                 | 12 492  | 88 165       | 191                 | 582            | 23             | 796                      | 2 350        | 532                 | 4 049          | 845            | 7 776  | 7 965                    | 16 537  | 104 702 | 104 702 |        |
| darunter:                   |   | 3 823   | 4 251               | 1 550          | 3              | 9 627                  | 797          | 2 357               | 15 562         | 1 505          | 20 221                 | 2 639   | 32 487       | 190                 | 580            | 23             | 793                      | 947          | 380                 | 3 914          | 687            | 5 928  | 7 754                    | 14 475  | 46 962  | 46 962  |        |
| weibliche Kräfte            |   | 2 625   | 373                 | 989            | -              | 3 987                  | 486          | 158                 | 1 990          | 83             | 2 717                  | 61  | 6 765        | -                   | -              | -              | -                        | -            | -                   | -              | -              | -  | -                        | -   | -       | 6 765   | 6 765  |
| Nachwuchskräfte             |   | -   | -                   | -              | -              | -                      | 182          | 71                  | 244            | 78             | 575                    | 351   | 926          | -                   | -              | -              | -                        | -            | -                   | -              | -              | -  | -                        | -   | -       | 926     | 926    |
| Bedienstete mit Zeitvertrag |   | -   | -                   | -              | -              | -                      | -            | -                   | -              | -              | -                      | -   | -            | -                   | -              | -              | -                        | -            | -                   | -              | -              | -  | -                        | -   | -       | -       | -      |

1) Das Personal der im Anhang zum Stellenplan ausgewiesenen Unternehmen und Einrichtungen, die nur mit dem voraussichtlichen finanziellen Endergebnis im Haushaltsplan veranschlagt werden, ist den für sie zuständigen Behörden zugeordnet worden.

Quelle: Senatsumsatz für den Verwaltungsdienst - Organisationsamt -

11. PERSONAL <sup>1)</sup> DER ÖFFENTLICHEN VERWALTUNG JEWEILS AM 2. OKTOBER 1971 UND 1972 NACH HAUPTAUFGABENGEBIETEN

| Hauptaufgabengebiete  | Beamte<br>und<br>Richter | An-<br>gestellte | Arbeiter | Insgesamt | darunter |                          |                  |
|---|--------------------------|------------------|----------|-----------|----------|--------------------------|------------------|
|   |                          |                  |          |           | weiblich | teilzeit-<br>beschäftigt | in<br>Ausbildung |
| 2. Oktober 1971   |                          |                  |          |           |          |                          |                  |
| Politische Führung und zentrale Verwaltung                  | 5 435                    | 5 246            | 818      | 11 499    | 4 021    | 971                      | 911              |
| darunter  |                          |                  |          |           |          |                          |                  |
| Innere Verwaltung   | 825                      | 1 253            | 451      | 2 529     | 1 246    | 495                      | 372              |
| Finanzverwaltung  | 3 567                    | 1 931            | 115      | 5 613     | 1 761    | 228                      | 441              |
| Öffentliche Sicherheit und Ordnung                          | 10 107                   | 2 215            | 561      | 12 883    | 1 303    | 271                      | 366              |
| darunter  |                          |                  |          |           |          |                          |                  |
| Polizei   | 7 978                    | 983              | 452      | 9 413     | 725      | 186                      | 351              |
| Rechtsschutz  | 3 973                    | 1 490            | 147      | 5 610     | 1 508    | 279                      | 1 165            |
| darunter  |                          |                  |          |           |          |                          |                  |
| Ordentliche Gerichte und Staats-<br>anwaltschaften          | 2 679                    | 1 176            | 119      | 3 974     | 1 256    | 248                      | 1 017            |
| Schulwesen  | 12 475                   | 2 838            | 3 539    | 18 852    | 11 800   | 4 344                    | 1 568            |
| darunter  |                          |                  |          |           |          |                          |                  |
| Volks-, Real- und Sonderschulen                             | 7 597                    | 1 630            | 3 464    | 12 691    | 9 328    | 4 015                    | 941              |
| Hochschulen einschl. Fachhochschulen                        | 1 947                    | 4 729            | 1 403    | 8 079     | 4 035    | 835                      | 601              |
| darunter  |                          |                  |          |           |          |                          |                  |
| Wissenschaftliche Hochschulen                               | 1 123                    | 1 794            | 460      | 3 377     | 1 222    | 481                      | 244              |
| Hochschulkliniken   | 413                      | 2 550            | 873      | 3 836     | 2 663    | 321                      | 357              |
| Sonstiges Bildungswesen                                     | 120                      | 94               | 1        | 215       | 84       | 11                       | -                |
| Forschung außerhalb der Hochschulen                         | 135                      | 368              | 90       | 593       | 270      | 42                       | 75               |
| Kunst- und Kulturpflege                                     | 80                       | 849              | 120      | 1 049     | 612      | 193                      | 60               |
| Soziale Sicherung   | 1 309                    | 8 022            | 1 672    | 11 003    | 7 985    | 1 980                    | 622              |
| darunter  |                          |                  |          |           |          |                          |                  |
| Einrichtungen der Jugendhilfe                               | 108                      | 3 561            | 916      | 4 585     | 4 145    | 986                      | 306              |
| Gesundheit, Sport und Erholung                              | 666                      | 10 331           | 4 275    | 15 272    | 9 933    | 2 483                    | 1 269            |
| darunter  |                          |                  |          |           |          |                          |                  |
| Krankenhäuser und Heilstätten                               | 154                      | 9 113            | 3 180    | 12 447    | 8 864    | 2 197                    | 1 268            |
| Wohnungswesen und Raumordnung                               | 225                      | 887              | 122      | 1 234     | 248      | 31                       | 56               |
| Kommunale Gemeinschaftsdienste                              | 199                      | 1 050            | 3 971    | 5 220     | 319      | 45                       | -                |
| Ernährung, Landwirtschaft und Forsten                       | 114                      | 373              | 103      | 590       | 180      | 121                      | 13               |
| Energie- und Wasserwirtschaft, Gewerbe,<br>Dienstleistungen | 192                      | 460              | 144      | 796       | 224      | 71                       | 35               |
| Verkehrs- und Nachrichtenwesen                              | 717                      | 2 133            | 1 850    | 4 700     | 366      | 61                       | 30               |
| Alle Hauptaufgabengebiete                                   | 37 694                   | 41 085           | 18 816   | 97 595    | 42 888   | 11 738                   | 6 771            |
| 2. Oktober 1972   |                          |                  |          |           |          |                          |                  |
| Politische Führung und zentrale Verwaltung                  | 5 409                    | 5 345            | 823      | 11 577    | 4 161    | 1 018                    | 1 025            |
| darunter  |                          |                  |          |           |          |                          |                  |
| Innere Verwaltung   | 800                      | 1 387            | 468      | 2 655     | 1 353    | 539                      | 388              |
| Finanzverwaltung  | 3 558                    | 1 952            | 121      | 5 631     | 1 812    | 237                      | 555              |
| Öffentliche Sicherheit und Ordnung                          | 10 088                   | 2 181            | 566      | 12 835    | 1 346    | 263                      | 318              |
| darunter  |                          |                  |          |           |          |                          |                  |
| Polizei   | 7 930                    | 953              | 459      | 9 342     | 725      | 177                      | 317              |
| Rechtsschutz  | 4 105                    | 1 514            | 147      | 5 766     | 1 615    | 317                      | 1 221            |
| darunter  |                          |                  |          |           |          |                          |                  |
| Ordentliche Gerichte und Staats-<br>anwaltschaften          | 2 806                    | 1 197            | 119      | 4 122     | 1 333    | 285                      | 1 107            |
| Schulwesen  | 12 625                   | 2 960            | 3 695    | 19 280    | 12 094   | 4 679                    | 1 714            |
| darunter  |                          |                  |          |           |          |                          |                  |
| Volks-, Real- und Sonderschulen                             | 7 443                    | 1 669            | 3 609    | 12 721    | 9 390    | 4 283                    | 1 006            |
| Hochschulen einschl. Fachhochschulen                        | 2 163                    | 4 853            | 1 450    | 8 466     | 4 166    | 949                      | 578              |
| darunter  |                          |                  |          |           |          |                          |                  |
| Wissenschaftliche Hochschulen                               | 1 208                    | 1 951            | 524      | 3 683     | 1 361    | 579                      | 228              |
| Hochschulkliniken   | 464                      | 2 497            | 864      | 3 825     | 2 644    | 328                      | 350              |
| Sonstiges Bildungswesen                                     | 131                      | 90               | -        | 221       | 88       | 11                       | -                |
| Forschung außerhalb der Hochschulen                         | 175                      | 404              | 82       | 661       | 297      | 46                       | 94               |
| Kunst- und Kulturpflege                                     | 83                       | 867              | 117      | 1 067     | 657      | 220                      | 65               |
| Soziale Sicherung   | 1 382                    | 7 691            | 1 728    | 10 801    | 7 772    | 2 010                    | 375              |
| darunter  |                          |                  |          |           |          |                          |                  |
| Einrichtungen der Jugendhilfe                               | 116                      | 3 484            | 970      | 4 570     | 4 111    | 1 049                    | 184              |
| Gesundheit, Sport und Erholung                              | 649                      | 10 690           | 4 353    | 15 692    | 10 261   | 2 610                    | 1 268            |
| darunter  |                          |                  |          |           |          |                          |                  |
| Krankenhäuser und Heilstätten                               | 146                      | 9 426            | 3 207    | 12 779    | 9 117    | 2 273                    | 1 256            |
| Wohnungswesen und Raumordnung                               | 225                      | 911              | 115      | 1 251     | 254      | 38                       | 57               |
| Kommunale Gemeinschaftsdienste                              | 196                      | 1 062            | 4 068    | 5 326     | 319      | 50                       | -                |
| Ernährung, Landwirtschaft und Forsten                       | 118                      | 368              | 102      | 588       | 183      | 117                      | 20               |
| Energie- und Wasserwirtschaft, Gewerbe,<br>Dienstleistungen | 191                      | 457              | 141      | 789       | 226      | 72                       | 36               |
| Verkehrs- und Nachrichtenwesen                              | 732                      | 2 165            | 1 775    | 4 672     | 371      | 56                       | 36               |
| Alle Hauptaufgabengebiete                                   | 38 272                   | 41 558           | 19 162   | 98 992    | 43 810   | 12 456                   | 6 807            |

1) Vollbeschäftigte und Teilzeitbeschäftigte mit 20 und mehr Wochenarbeitsstunden.



**12. VOLLBESCHÄFTIGTE BEDIENSTETE DER ÖFFENTLICHEN VERWALTUNG AM 2. OKTOBER 1968**  
**NACH DIENSTVERHÄLTNIS UND ALTERSGROSSENKLASSEN**  
(Ergebnisse der Statistik des Personals, der Dienstbezüge, Vergütungen und Löhne im öffentlichen Dienst 1968)

| Altersgrößenklassen      | Beamte        | Richter    | Angestellte   | Arbeiter      | Insgesamt     | darunter weiblich |
|--------------------------|---------------|------------|---------------|---------------|---------------|-------------------|
| unter 18 Jahren          | 205           | -          | 809           | 49            | 1 063         | 836               |
| 18 bis " 20 "            | 666           | -          | 1 102         | 131           | 1 899         | 1 349             |
| 20 " " 25 "              | 2 549         | -          | 2 875         | 443           | 5 867         | 3 527             |
| 25 " " 30 "              | 6 242         | 20         | 5 641         | 1 032         | 10 935        | 4 519             |
| 30 " " 35 "              | 4 849         | 116        | 2 932         | 1 382         | 9 279         | 2 686             |
| 35 " " 40 "              | 3 268         | 68         | 2 459         | 1 483         | 7 278         | 1 939             |
| 40 " " 45 "              | 4 050         | 59         | 3 481         | 1 418         | 9 008         | 2 845             |
| 45 " " 50 "              | 3 683         | 59         | 4 836         | 1 441         | 10 019        | 3 617             |
| 50 " " 52 "              | 781           | 13         | 1 253         | 369           | 2 416         | 860               |
| 52 " " 54 "              | 1 245         | 22         | 1 658         | 499           | 3 424         | 1 064             |
| 54 " " 56 "              | 1 674         | 36         | 2 191         | 695           | 4 596         | 1 385             |
| 56 " " 58 "              | 1 398         | 29         | 1 968         | 739           | 4 134         | 1 211             |
| 58 " " 60 "              | 1 250         | 28         | 1 769         | 789           | 3 836         | 1 072             |
| 60 " " 62 "              | 745           | 35         | 1 356         | 642           | 2 778         | 572               |
| 62 " " 64 "              | 491           | 12         | 1 122         | 595           | 2 220         | 308               |
| 64 " " 65 "              | 216           | 12         | 491           | 251           | 970           | 127               |
| 65 und mehr Jahre        | 58            | 31         | 124           | 278           | 491           | 62                |
| <b>I n s g e s a m t</b> | <b>33 370</b> | <b>540</b> | <b>34 067</b> | <b>12 236</b> | <b>80 213</b> | <b>27 979</b>     |

**13. VOLLBESCHÄFTIGTE BEDIENSTETE DER ÖFFENTLICHEN VERWALTUNG AM 2. OKTOBER 1968**  
**NACH DIENSTVERHÄLTNIS SOWIE VOR- UND AUSBILDUNG**  
(Ergebnisse der Statistik des Personals, der Dienstbezüge, Vergütungen und Löhne im öffentlichen Dienst 1968)

| Vor- und Ausbildung                                | Beamte und Richter | Angestellte   | Arbeiter      | Insgesamt     | darunter weiblich |
|--|--------------------|---------------|---------------|---------------|-------------------|
| <b>Bedienstete i n s g e s a m t</b>               | <b>33 910</b>      | <b>34 067</b> | <b>12 236</b> | <b>80 213</b> | <b>27 979</b>     |
| davon hatten:                                      |                    |               |               |               |                   |
| Abschluß einer allgemeinbildenden Schule           |                    |               |               |               |                   |
| Volksschule  | 10 307             | 18 011        | 12 043        | 40 361        | 11 198            |
| Mittlere Reife                                     | 8 537              | 11 488        | 182           | 20 207        | 9 761             |
| Abitur   | 15 066             | 4 568         | 11            | 19 645        | 7 020             |
| außerdem hatten:                                   |                    |               |               |               |                   |
| Abschluß einer berufsbildenden Schule              |                    |               |               |               |                   |
| Berufsschule                                       | 8 792              | 9 603         | 7 342         | 25 737        | 4 870             |
| Berufsfach- oder Fachschule                        | 4 048              | 14 452        | 1 094         | 19 594        | 11 347            |
| Ingenieurschule                                    | 1 199              | 1 380         | 7             | 2 586         | 230               |
| Abschluß einer wissenschaftl. Hochschule           |                    |               |               |               |                   |
| - Ausbildung zu Volks-, Realschullehrern usw. - 1) | 6 435              | 629           | -             | 7 064         | 4 267             |
| Abschluß einer wissenschaftlichen Hochschule 2)    | 7 656              | 2 599         | -             | 10 255        | 2 270             |

- 1) einschließlich der nicht an wissenschaftlichen Hochschulen ausgebildeten Pädagogen.  
2) ausgenommen Ausbildung zu Volks-, Real- und Sonderschullehrern.

**14. VOLLBESCHÄFTIGTE DES HÖHEREN DIENSTES DER ÖFFENTLICHEN VERWALTUNG AM 2. OKTOBER 1968**  
**NACH DIENSTVERHÄLTNIS UND BERUFSGRUPPEN**  
(Ergebnisse der Statistik des Personals, der Dienstbezüge, Vergütungen und Löhne im öffentlichen Dienst 1968)

| Berufsgruppen   | Beamte und Richter | Angestellte  | Insgesamt     | darunter weiblich |
|---|--------------------|--------------|---------------|-------------------|
| Juristen mit 2. Staatsprüfung                                 | 1 065              | 36           | 1 101         | 61                |
| Dipl.-Volkswirte  | 77                 | 102          | 179           | 19                |
| Dipl.-Kaufleute, Dipl.-Betriebswirte                          | 41                 | 52           | 93            | 6                 |
| Ärzte 1)  | 583                | 892          | 1 475         | 317               |
| Tierärzte   | 41                 | 37           | 78            | 2                 |
| Zahnärzte   | 34                 | 40           | 74            | 21                |
| Apotheker   | 8                  | 38           | 46            | 17                |
| Dipl.-Ingenieure  | 458                | 200          | 658           | 8                 |
| davon Bauwesen  | 264                | 148          | 412           | 7                 |
| Vermessungswesen  | 28                 | 1            | 29            | -                 |
| Elektrotechnik  | 47                 | 7            | 54            | -                 |
| Sonstige Fachrichtung   | 119                | 44           | 163           | 1                 |
| Dipl.-Landwirte   | 6                  | 7            | 13            | -                 |
| Dipl.-Forstwirte  | 2                  | 1            | 3             | -                 |
| Dipl.-Mathematiker  | 20                 | 17           | 37            | 1                 |
| Dipl.-Physiker  | 58                 | 29           | 87            | 2                 |
| Dipl.-Chemiker  | 45                 | 61           | 106           | 4                 |
| Sonstige abgeschlossene wissenschaftliche Hochschulbildung 2) | 5 142              | 917          | 6 059         | 1 687             |
| Übriger höherer Dienst  | 918                | 169          | 1 087         | 215               |
| <b>I n s g e s a m t</b>                                      | <b>8 498</b>       | <b>2 598</b> | <b>11 096</b> | <b>2 360</b>      |

- 1) mit Approbation.- 2) einschließlich Ärzte ohne Approbation und Referendare.

15. PERSONALZU- UND -ABGÄNGE VON VOLLBESCHÄFTIGTEN DER ÖFFENTLICHEN VERWALTUNG <sup>1)</sup>  
 VOM 1. OKTOBER 1968 BIS 30. SEPTEMBER 1969 NACH DIENSTVERHÄLTNIS UND GESCHLECHT  
 (Ergebnisse der Statistik des Personals, der Dienstbezüge, Vergütungen und Löhne im öffentlichen Dienst 1968)

| Dienstverhältnis<br>—<br>Geschlecht | Abgänge       |  |  |   | Zugänge       |  |                                       |
|-------------------------------------|---------------|--|--|---|---------------|--|---------------------------------------|
|                                     | insgesamt     |  | davon  |   | insgesamt     |  | darunter ein-<br>gestellt<br>auf Zeit |
|                                     | ab-<br>solut  | in % des<br>jeweiligen<br>Personal-<br>bestandes<br>2) | vor<br>Erreichen<br>einer<br>Alters-<br>grenze<br>3) | nach<br>Erreichen<br>einer<br>Alters-<br>grenze 3)<br>und<br>später | ab-<br>solut  | in % des<br>jeweiligen<br>Personal-<br>bestandes<br>2) |                                       |
| Beamte und Richter                  | 2 588         | 7,5  | 2 020  | 568   | 2 958         | 8,6  | -                                     |
| darunter weiblich                   | 716           | 9,2  | 659  | 57  | 1 107         | 14,2   | -                                     |
| Angestellte                         | 8 394         | 24,5   | 7 654  | 740   | 8 660         | 25,3   | 4 064                                 |
| darunter weiblich                   | 5 597         | 29,8   | 5 237  | 360   | 5 851         | 31,1   | 2 753                                 |
| Arbeiter                            | 2 539         | 21,3   | 2 137  | 402   | 2 258         | 19,0   | 703                                   |
| darunter weiblich                   | 782           | 35,6   | 665  | 117   | 775           | 35,3   | 253                                   |
| <b>I n s a m m e n</b>              | <b>13 521</b> | <b>16,8</b>  | <b>11 811</b>  | <b>1 710</b>  | <b>13 876</b> | <b>17,2</b>  | <b>4 767</b>                          |
| darunter weiblich                   | 7 095         | 24,7   | 6 561  | 534   | 7 733         | 26,9   | 3 006                                 |

1) einschl. der im Anhang zum Stellenplan ausgewiesenen Wirtschaftsunternehmen.  
 2) am 1.4.1969.  
 3) 65,62 bzw. 60 Jahre, bei Sonderlaufbahnen abweichend.

16. VERSORGUNGSEMPFÄNGER <sup>1)</sup> DER ÖFFENTLICHEN VERWALTUNG AM 2. OKTOBER 1968  
 (Ergebnisse der Statistik des Personals, der Dienstbezüge, Vergütungen und Löhne im öffentlichen Dienst 1968)

| Art und Alter<br>der Versorgungsempfänger   | Ver-<br>sorgungs-<br>empfänger<br>insgesamt | davon letzte für die Versorgung<br>maßgebende Laufbahngruppe |           |           |           |
|---|---|--|-----------|-----------|-----------|
|   |   | höherer  | gehobener | mittlerer | einfacher |
|   |   | Dienst   |           |           |           |
| 1. Zahl der Ruhegehaltsempfänger <sup>2)</sup><br>z u s a m m e n   | 11 080                                      | 2 542  | 4 248     | 3 854     | 436       |
| darunter weiblich   | 2 132                                       | 469  | 1 285     | 348       | 30        |
| davon im Alter<br>von ... bis unter ... Jahren  |   |  |           |           |           |
| unter 62  | 971   | 416  | 197       | 275       | 83        |
| darunter weiblich   | 102   | 44   | 25        | 33        | -         |
| 62 bis 65   | 1 069                                       | 213  | 384       | 461       | 11        |
| darunter weiblich   | 271   | 55   | 103       | 83        | 30        |
| 65 bis 70   | 3 125                                       | 751  | 1 049     | 1 228     | 97        |
| darunter weiblich   | 628   | 210  | 314       | 104       | -         |
| 70 und mehr   | 5 915                                       | 1 162  | 2 618     | 1 890     | 245       |
| darunter weiblich   | 1 131                                       | 160  | 843       | 128       | -         |
| 2. Zahl der Empfänger von Witwengeld/<br>Witwergeld bzw. Unterhaltsbeitrag<br>für Witwen(x) <sup>3)</sup> z u s a m m e n | 9 493                                       | 1 382  | 3 508     | 3 615     | 988       |
| davon im Alter<br>von ... bis unter ... Jahren  |   |  |           |           |           |
| unter 50  | 622   | 54   | 163       | 284       | 121       |
| 50 bis 60   | 1 179                                       | 132  | 506       | 491       | 50        |
| 60 " 70   | 2 470                                       | 370  | 862       | 1 014     | 224       |
| 70 und mehr   | 5 222                                       | 826  | 1 977     | 1 826     | 593       |
| 3. Zahl der Empfänger von Waisengeld<br>bzw. Unterhaltsbeitrag für Voll-<br>waisen <sup>4)</sup> z u s a m m e n          | 917   | 267  | 340       | 213       | 97        |
| davon im Alter<br>von ... bis unter ... Jahren  |   |  |           |           |           |
| unter 18  | 278   | 42   | 88        | 105       | 43        |
| 18 bis 27   | 441   | 143  | 217       | 67        | 14        |
| 27 und mehr   | 198   | 82   | 35        | 41        | 40        |

1) einschl. der ehemaligen Angestellten mit Beamtenbesoldung und deren Hinterbliebenen. Ohne Empfänger von Ruhegeld gem. Gesetz über die zusätzliche Alters- und Hinterbliebenenversorgung für Angestellte und Arbeiter der Freien und Hansestadt Hamburg i.d.F. vom 26. April 1966.- 2) bzw. Zahl der Empfänger von Unterhaltsbeitrag.- 3) Die Halbwaisen wurden hier nicht mitgezählt.- 4) einschl. Halbwaisen von Wiederverheirateten.

17. ÖFFENTLICHER SCHULDENSTAND JEWEILS AM 31. DEZEMBER 1970 BIS 1972  
(in 1000 DM)

| Art der Schulden  | Schuldenstand am 31.12. |                  |                  |
|---|-------------------------|------------------|------------------|
|   | 1970                    | 1971             | 1972             |
| <b>I. Inlandschulden</b>  |                         |                  |                  |
| <b>A. Altschulden aus Kreditmarktmitteln 1) 2)</b>  |                         |                  |                  |
| 1. Ausgleichsforderungen  | 636 446                 | 622 207          | 608 521          |
| 2. Übrige Altschulden aus Kreditmarktmitteln 3)   | 4 374                   | 4 342            | 4 326            |
| Summe A   | 640 820                 | 626 549          | 612 847          |
| <b>B. Neuschulden aus Kreditmarktmitteln 2) 4)</b>  |                         |                  |                  |
| 1. Inhaberschuldverschreibungen   | 366 776                 | 390 664          | 738 117          |
| 2. Schulden bei Banken und Sparkassen   | 1 537 878               | 2 001 627        | 2 204 958        |
| 3. Schulden bei Versicherungen (ohne Träger der Sozialversicherung) und bei Bausparkassen | 163 975                 | 229 321          | 262 265          |
| 4. Hypotheken-, Grund- und Rentenschulden   | 23 440                  | 24 014           | 24 226           |
| 5. Übrige Neuschulden aus Kreditmarktmitteln  | 1 762                   | 42 039           | 86 536           |
| Summe B   | 2 093 831               | 2 687 665        | 3 316 102        |
| <b>C. Neuschulden aus öffentlichen Sondermitteln 2) 4)</b>                                |                         |                  |                  |
| 1. Schulden aus Mitteln der Bundesanstalt für Arbeit                                      | 23 490                  | 16 882           | 20 131           |
| 2. Schulden aus Mitteln sonstiger Träger der Sozialversicherung                           | 40 255                  | 46 075           | 38 695           |
| 3. Schulden bei Bundesbahn und Bundespost   | 1 104                   | 1 043            | 3 982            |
| Summe C   | 64 849                  | 63 999           | 62 807           |
| Summe B und C   | 2 158 680               | 2 751 664        | 3 378 909        |
| Summe A, B und C  | 2 799 501               | 3 378 213        | 3 991 756        |
| <b>D. Schulden bei Gebietskörperschaften (einschl. Lastenausgleichsfonds)</b>             |                         |                  |                  |
| 1. Altschulden 1)   | 304                     | 292              | 280              |
| 2. Neuschulden 4)   |                         |                  |                  |
| a) Schulden beim Bund (ohne Lastenausgleichsfonds)  |                         |                  |                  |
| Wohnbauschulden beim Bund   | 554 201                 | 559 436          | 572 262          |
| Übrige Schulden beim Bund   | 4 960                   | 4 114            | 5 064            |
| b) Schulden beim Lastenausgleichsfonds  |                         |                  |                  |
| Wohnbauschulden beim Lastenausgleichsfonds  | 122 557                 | 109 308          | 96 012           |
| Übrige Schulden beim Lastenausgleichsfonds  | -                       | -                | -                |
| c) Schulden beim E R P - Sondervermögen   | 13 663                  | 13 702           | 14 749           |
| Summe D   | 695 684                 | 686 852          | 688 367          |
| <b>Inlandschulden zusammen (Summe I)</b>  | <b>3 495 185</b>        | <b>4 065 065</b> | <b>4 680 123</b> |
| <b>II. Auslandschulden</b>  |                         |                  |                  |
| 1. Auslandvorkriegschulden 5)   | 9 965                   | 1                | 1                |
| 2. Auslandsnachkriegschulden  | -                       | -                | -                |
| <b>Auslandschulden zusammen (Summe II)</b>  | <b>9 965</b>            | <b>1</b>         | <b>1</b>         |
| <b>Inland- und Auslandschulden insgesamt (Summe I und II)</b>                             | <b>3 505 150</b>        | <b>4 065 066</b> | <b>4 680 125</b> |

1) entstanden bis zum 20. Juni 1948.- 2) ohne Schulden bei Gebietskörperschaften (s. Abschnitt D).- 3) ohne Anteile an im Ausland aufgenommenen Sammelanleihen.- 4) entstanden seit dem 21. Juni 1948 (Währungsumstellung).- 5) einschl. der fundierten Zinsrückstände.

Abweichungen in den Summen durch Runden der Einzelangaben

## B STEUERN

18. KASSENMASSIGES AUFGKOMMEN AN GEMEINSCHAFT-, BUNDES-, LANDES- UND GEMEINDESTEUERN 1971 UND 1972  
(in 1000 DM)

| Steuerarten  | 1971      | 1972      | Steuerarten  | 1971       | 1972       |
|--|-----------|-----------|--|------------|------------|
| <b>I. Gemeinschaftliche Steuern</b>                    |           |           | <b>III. Landessteuern</b>                            |            |            |
| Steuern vom Einkommen                                  | 4 224 277 | 4 847 141 | Vermögensteuer                                       | 209 083    | 198 028    |
| davon  |           |           | Erbschaftsteuer                                      | 27 858     | 26 732     |
| Lohnsteuer   | 2 657 060 | 3 040 692 | Grunderwerbsteuer                                    | 36 772     | 45 630     |
| Veranlagte Einkommensteuer                             | 942 143   | 1 036 282 | Kraftfahrzeugsteuer                                  | 130 443    | 145 554    |
| Nicht veranlagte Steuern vom Ertrag                    | 145 092   | 252 631   | Rennwett- u. Lotteriesteuer                          | 41 567     | 43 660     |
| Körperschaftsteuer                                     | 479 982   | 517 537   | davon  |            |            |
| Steuern vom Umsatz                                     | 3 265 131 | 3 503 848 | Totalisatorsteuer                                    | 4 895      | 4 994      |
| davon  |           |           | Andere Rennwettsteuer                                | 1 952      | 1 916      |
| Umsatzsteuer   | 1 831 441 | 2 096 357 | Lotteriesteuer                                       | 32 628     | 34 679     |
| Einfuhrumsatzsteuer                                    | 1 433 690 | 1 407 491 | Sportwettsteuer                                      | 2 092      | 2 071      |
| Gewerbesteuerumlage                                    | 252 219   | 269 881   | Biersteuer   | 36 555     | 39 922     |
| Gemeinschaftliche Steuern zusammen (Summe I)           | 7 741 627 | 8 620 870 | Feuerschutzsteuer                                    | 5 823      | 9 777      |
|  |           |           | Landessteuern zusammen (Summe III)                   | 488 102    | 509 302    |
| <b>II. Bundessteuern</b>                               |           |           | <b>IV. Gemeindesteuern</b>                           |            |            |
| Zölle  | 673 731   | 694 565   | Realsteuern  | 825 152    | 964 055    |
| Verbrauchssteuern                                      | 6 621 583 | 7 668 037 | davon  |            |            |
| davon  |           |           | Grundsteuer A  | 863        | 1 089      |
| Mineralölsteuer  | 5 497 283 | 6 456 086 | Grundsteuer B  | 87 854     | 109 275    |
| Tabaksteuer  | 744 851   | 809 176   | Gewerbesteuer nach Ertrag und Kapital                |            |            |
| Kaffeesteuer   | 294 473   | 301 642   | vor Abzug der Gewerbe-<br>steuerumlage               | 615 462    | 705 247    |
| Branntweinmonopol 1)                                   | 71 695    | 84 616    | nach Abzug der Gewerbe-<br>steuerumlage              | 363 243    | 435 365    |
| Teesteuer  | 9 717     | 13 318    | Gewerbesteuer nach der<br>Lohnsumme                  | 120 974    | 148 444    |
| Zuckersteuer   | 888       | 880       | Kinosteuer   | 79         | 1          |
| Salzsteuer   | 12        | 16        | Sonstige Vergnügungsteuer                            | 224        | 11         |
| Schaumweinsteuer                                       | 1 245     | 1 398     | Hundesteuer  | 2 392      | 4 535      |
| Essigsäuresteuer                                       | 0         | 0         | Sonstige Gemeindesteuern                             | 0          | 0          |
| Zündwarensteuer  | 0         | 0         | Gemeindesteuern zusammen                             |            |            |
| Leuchtmittelsteuer                                     | 1 412     | 894       | vor Abzug der Gewerbe-<br>steuerumlage (Summe IVa)   | 827 847    | 968 602    |
| Spielkartensteuer                                      | 8         | 9         | nach Abzug der Gewerbe-<br>steuerumlage (Summe IVb)  | 575 628    | 698 720    |
| Ergänzungsabgabe zur Einkommen- und Körperschaftsteuer | 68 433    | 89 453    | Steueraufkommen insgesamt (Summe I + II + III + IVb) | 16 352 007 | 18 476 728 |
| Straßengüterverkehrssteuer                             | 12 641    | 1 729     |  |            |            |
| Gesellschaftsteuer                                     | 28 932    | 29 358    |  |            |            |
| Börsenumsatzsteuer                                     | 8 854     | 12 040    |  |            |            |
| Versicherungssteuer                                    | 113 377   | 131 403   |  |            |            |
| Wechselsteuer  | 19 024    | 20 322    |  |            |            |
| Beförderungsteuer                                      | 11        | 41        |  |            |            |
| Notopfer Berlin  | 49        | 819       |  |            |            |
| Ausgleichsabgabe auf eingeführten Branntwein           | 16        | 68        |  |            |            |
| Bundessteuern zusammen (Summe II)                      | 7 546 650 | 8 647 835 |  |            |            |

1) ohne die nicht über hamburgische Kassen geleiteten Beträge der Bundesmonopolverwaltung für Branntwein.  
Abweichungen in den Summen durch Runden der Einzelangaben

LOHNSTEUERSTATISTIK 1968

19. BRUTTOLOHN UND LOHNSTEUER DER LOHNSTEUERPFLICHTIGEN <sup>1)</sup> 1968 NACH JAHRESBRUTTOLOHNGRÖSSENKLASSEN UND ART DER STEUERBELASTUNG

| Jahresbruttolohn-<br>größenklassen<br>in DM | Steuerbelastete            |                 |                 | Nicht-<br>steuerbelastete  |                 | Insgesamt        |  |                 |  |                 |         |
|---|----------------------------|-----------------|-----------------|----------------------------|-----------------|------------------|--|-----------------|--|-----------------|---------|
|   | Steuer-<br>pflich-<br>tige | Brutto-<br>lohn | Lohn-<br>steuer | Steuer-<br>pflich-<br>tige | Brutto-<br>lohn | Steuerpflichtige |  | Brutto-<br>lohn | Steuerfreie<br>Leistungen<br>nach dem 2.<br>VermBG | Lohn-<br>steuer |         |
|   |                            |                 |                 |                            |                 | zu-<br>sammen    | Nach-<br>richtlich:<br>Steuer-<br>fälle 2) |                 |  |                 |         |
|   |                            |                 |                 |                            |                 |                  |  |                 |  |                 |         |
| Anzahl                                      | 1000 DM                    |                 | Anzahl          | 1000 DM                    | Anzahl          |                  | 1000 DM                                    | Fälle 3)        | 1000 DM  |                 |         |
| unter 2 400                                 | 4 048                      | 4 909           | 268             | 73 877                     | 87 634          | 77 925           | 78 312                                     | 92 543          | 186  | 45              | 268     |
| 2 400 bis " 4 800                           | 13 006                     | 52 430          | 1 818           | 36 055                     | 127 890         | 49 061           | 50 199                                     | 180 320         | 1 189  | 214             | 1 818   |
| 4 800 " " 7 200                             | 32 753                     | 199 487         | 11 815          | 19 920                     | 113 594         | 52 673           | 54 687                                     | 313 081         | 3 556  | 872             | 11 815  |
| 7 200 " " 9 600                             | 60 699                     | 515 305         | 38 458          | 5 786                      | 48 317          | 66 485           | 69 606                                     | 563 622         | 4 875  | 1 390           | 38 458  |
| 9 600 " " 12 000                            | 81 430                     | 883 109         | 79 801          | 2 839                      | 30 589          | 84 269           | 90 316                                     | 913 697         | 10 839   | 3 181           | 79 801  |
| 12 000 " " 16 000                           | 137 049                    | 1 904 949       | 175 051         | 2 392                      | 32 361          | 139 441          | 166 702                                    | 1 937 310       | 25 192   | 7 568           | 175 051 |
| 16 000 " " 20 000                           | 94 155                     | 1 682 187       | 166 846         | 354                        | 6 109           | 94 509           | 137 564                                    | 1 688 295       | 25 888   | 7 836           | 166 846 |
| 20 000 " " 25 000                           | 68 458                     | 1 514 882       | 173 966         | 41                         | 863             | 68 499           | 109 967                                    | 1 515 746       | 27 547   | 8 022           | 173 966 |
| 25 000 " " 36 000                           | 41 834                     | 1 202 709       | 169 722         | -                          | -               | 41 834           | 65 763                                     | 1 202 709       | 21 789   | 6 537           | 169 722 |
| 36 000 " " 50 000                           | 8 122                      | 334 125         | 57 362          | 4                          | 159             | 8 126            | 11 229                                     | 334 285         | 5 338  | 1 707           | 57 362  |
| 50 000 " " 75 000                           | } 3 221                    | 206 557         | 47 567          | 3                          | 207             | 2 587            | 3 123                                      | 152 724         | 1 454  | 476             | 33 077  |
| 75 000 " " 100 000                          |                            |                 |                 |                            |                 | 637              | 696  | 54 039          | 303  | 100             | 14 490  |
| 100 000 " " 150 000                         | 357                        | 42 461          | 13 458          | -                          | -               | 357              | 383  | 42 461          | 141  | 47              | 13 458  |
| 150 000 " " 200 000                         | 107                        | 18 397          | 6 754           | -                          | -               | 107              | 110  | 18 397          | 31   | 11              | 6 754   |
| 200 000 " " 300 000                         | 64                         | 14 875          | 6 047           | -                          | -               | 64               | 65   | 14 875          | 16   | 5               | 6 047   |
| 300 000 " " 500 000                         | 30                         | 10 878          | 4 898           | -                          | -               | 30               | 32   | 10 878          | 5  | 2               | 4 898   |
| 500 000 und mehr                            | 10                         | 18 136          | 7 577           | -                          | -               | 10               | 11   | 18 136          | -  | -               | 7 577   |
| I n s g e s a m t                           | 545 343                    | 8 605 395       | 961 408         | 141 271                    | 447 723         | 686 614          | 838 765                                    | 9 053 118       | 128 349  | 38 010          | 961 408 |

- 1) Ehegatten mit beiderseitigem Bruttolohn werden als ein Steuerpflichtiger gezählt.  
2) Ehegatten mit beiderseitigem Bruttolohn werden als zwei Fälle nach dem zusammengerechneten Bruttolohn gezählt. Nicht zusammen-  
geführte Lohnsteuerkarten sind jeweils als ein Fall erfaßt.  
3) Fallzählung erfolgt nach tatsächlicher Inanspruchnahme. Ehegatten mit beiderseitigem Bruttolohn sind somit nur dann als zwei Fälle  
nach dem zusammengerechneten Bruttolohn erfaßt, wenn beide Ehegatten steuerfreie Leistungen erbrachten.  
Nachrichtlich: Steuerfreie Leistungen nach dem 2. VermBG = Steuerbelastete insgesamt 37 678 000 DM  
Nichtsteuerbelastete " 332 000 "

Abweichungen in den Summen durch Runden der Zahlen

20. BRUTTOLOHN UND LOHNSTEUER DER LOHNSTEUERPFLICHTIGEN <sup>1)</sup> 1968 NACH BESCHÄFTIGUNGSDAUER, GESCHLECHT UND JAHRESBRUTTOLOHNGRÖSSENKLASSEN

| Jahresbruttolohn-<br>größenklassen<br>in DM | Ganzjährig Beschäftigte    |                 |                 | Nicht ganzjährig Beschäftigte |                 |                 | Insgesamt                  |                 |                 |
|---|----------------------------|-----------------|-----------------|-------------------------------|-----------------|-----------------|----------------------------|-----------------|-----------------|
|   | Steuer-<br>pflich-<br>tige | Brutto-<br>lohn | Lohn-<br>steuer | Steuer-<br>pflich-<br>tige    | Brutto-<br>lohn | Lohn-<br>steuer | Steuer-<br>pflich-<br>tige | Brutto-<br>lohn | Lohn-<br>steuer |
|   |                            |                 |                 |                               |                 |                 |                            |                 |                 |
|   |                            |                 |                 |                               |                 |                 |                            |                 |                 |
|   | Anzahl                     | 1000 DM         |                 | Anzahl                        | 1000 DM         |                 | Anzahl                     | 1000 DM         |                 |
| Steuerpflichtige insgesamt                  |                            |                 |                 |                               |                 |                 |                            |                 |                 |
| unter 2 400                                 | 50 309                     | 59 906          | 45              | 27 616                        | 32 637          | 224             | 77 925                     | 92 543          | 268             |
| 2 400 bis " 4 800                           | 34 339                     | 128 123         | 1 074           | 14 722                        | 52 196          | 744             | 49 061                     | 180 320         | 1 818           |
| 4 800 " " 7 200                             | 40 774                     | 244 331         | 8 530           | 11 899                        | 68 750          | 3 285           | 52 673                     | 313 081         | 11 815          |
| 7 200 " " 9 600                             | 56 685                     | 481 455         | 32 092          | 9 800                         | 82 167          | 6 366           | 66 485                     | 563 622         | 38 458          |
| 9 600 " " 12 000                            | 78 716                     | 854 232         | 74 946          | 5 553                         | 59 465          | 4 855           | 84 269                     | 913 697         | 79 801          |
| 12 000 " " 16 000                           | 134 961                    | 1 875 557       | 168 671         | 4 480                         | 61 753          | 6 381           | 139 441                    | 1 937 310       | 175 051         |
| 16 000 " " 20 000                           | 92 978                     | 1 661 282       | 164 269         | 1 531                         | 27 014          | 2 576           | 94 509                     | 1 688 295       | 166 846         |
| 20 000 " " 25 000                           | 66 336                     | 1 467 235       | 168 269         | 2 163                         | 48 511          | 5 696           | 68 499                     | 1 515 746       | 173 966         |
| 25 000 " " 36 000                           | 41 229                     | 1 182 366       | 166 029         | 605                           | 20 342          | 3 693           | 41 834                     | 1 202 709       | 169 722         |
| 36 000 " " 50 000                           | 8 059                      | 331 554         | 56 800          | 67                            | 2 730           | 562             | 8 126                      | 334 285         | 57 362          |
| 50 000 " " 75 000                           | 2 562                      | 151 235         | 32 674          | 25                            | 1 489           | 404             | 2 587                      | 152 724         | 33 077          |
| 75 000 " " 100 000                          | 637                        | 54 039          | 14 490          | -                             | -               | -               | 637                        | 54 039          | 14 490          |
| 100 000 und mehr                            | 561                        | 103 242         | 38 246          | 7                             | 1 505           | 489             | 568                        | 104 747         | 38 734          |
| I n s g e s a m t                           | 608 146                    | 8 594 559       | 926 135         | 78 468                        | 458 559         | 35 273          | 686 614                    | 9 053 118       | 961 408         |

- 1) Ehegatten mit beiderseitigem Bruttolohn werden als ein Steuerpflichtiger gezählt.

Abweichungen in den Summen durch Runden der Zahlen

NOCH: 20. BRUTTOLOHN UND LOHNSTEUER DER LOHNSTEUERPFLICHTIGEN <sup>1)</sup> 1968 NACH BESCHÄFTIGUNGSDAUER,  
GESCHLECHT UND JAHRESBRUTTOLOHNGRÖßENKLASSEN

| Jahresbruttolohn-<br>größenklassen<br>in DM   | Ganzjährig Beschäftigte |                  |                 | Nicht ganzjährig Beschäftigte |                 |                 | Insgesamt             |                  |                 |
|---|-------------------------|------------------|-----------------|-------------------------------|-----------------|-----------------|-----------------------|------------------|-----------------|
|   | Steuer-<br>pflichtige   | Brutto-<br>lohn  | Lohn-<br>steuer | Steuer-<br>pflichtige         | Brutto-<br>lohn | Lohn-<br>steuer | Steuer-<br>pflichtige | Brutto-<br>lohn  | Lohn-<br>steuer |
|   | Anzahl                  | 1000 DM          |                 | Anzahl                        | 1000 DM         |                 | Anzahl                | 1000 DM          |                 |
| Männliche Steuerpflichtige der Steuerklasse I, II und III (ohne V)                            |                         |                  |                 |                               |                 |                 |                       |                  |                 |
| unter 2 400   | 23 957                  | 29 984           | 4               | 16 703                        | 19 651          | 128             | 40 660                | 49 635           | 133             |
| 2 400 bis " 4 800   | 13 481                  | 48 061           | 355             | 9 113                         | 32 619          | 373             | 22 594                | 80 680           | 728             |
| 4 800 " " 7 200   | 13 473                  | 80 016           | 3 511           | 6 174                         | 35 482          | 1 787           | 19 647                | 115 498          | 5 298           |
| 7 200 " " 9 600   | 24 525                  | 211 275          | 13 790          | 6 604                         | 55 742          | 4 812           | 31 129                | 267 017          | 18 602          |
| 9 600 " " 12 000  | 46 672                  | 508 610          | 43 882          | 3 793                         | 40 490          | 3 796           | 50 465                | 549 101          | 47 678          |
| 12 000 " " 16 000   | 84 546                  | 1 171 317        | 103 457         | 2 221                         | 30 191          | 3 955           | 86 767                | 1 201 509        | 107 412         |
| 16 000 " " 20 000   | 42 831                  | 761 096          | 78 515          | 336                           | 5 942           | 710             | 43 167                | 767 038          | 79 225          |
| 20 000 " " 25 000   | 23 529                  | 521 771          | 61 138          | 516                           | 11 359          | 1 415           | 24 045                | 533 130          | 62 553          |
| 25 000 " " 36 000   | 16 520                  | 482 829          | 69 062          | 86                            | 2 720           | 636             | 16 606                | 485 549          | 69 699          |
| 36 000 " " 50 000   | 4 788                   | 197 806          | 35 036          | 26                            | 1 066           | 268             | 4 814                 | 198 872          | 35 304          |
| 50 000 " " 75 000   | 1 969                   | 117 266          | 26 016          | 13                            | 814             | 243             | 1 982                 | 118 080          | 26 259          |
| 75 000 " " 100 000  | 566                     | 48 151           | 13 001          | -                             | -               | -               | 566                   | 48 151           | 13 001          |
| 100 000 und mehr  | 520                     | 96 293           | 35 715          | 4                             | 1 096           | 352             | 524                   | 97 389           | 36 066          |
| <b>Z u s a m m e n</b>  | <b>297 377</b>          | <b>4 274 476</b> | <b>483 482</b>  | <b>45 589</b>                 | <b>237 173</b>  | <b>18 476</b>   | <b>342 966</b>        | <b>4 511 648</b> | <b>501 958</b>  |
| Weibliche Steuerpflichtige der Steuerklasse I, II und III (ohne V)                            |                         |                  |                 |                               |                 |                 |                       |                  |                 |
| unter 2 400   | 24 428                  | 27 541           | 19              | 9 690                         | 11 691          | 25              | 34 118                | 39 233           | 44              |
| 2 400 bis " 4 800   | 19 449                  | 75 171           | 535             | 4 480                         | 15 553          | 245             | 23 929                | 90 724           | 779             |
| 4 800 " " 7 200   | 25 367                  | 152 499          | 4 394           | 4 245                         | 24 320          | 1 160           | 29 612                | 176 819          | 5 554           |
| 7 200 " " 9 600   | 29 497                  | 247 875          | 17 122          | 1 618                         | 13 106          | 1 031           | 31 115                | 260 981          | 18 153          |
| 9 600 " " 12 000  | 26 368                  | 283 330          | 27 434          | 299                           | 3 144           | 302             | 26 667                | 286 474          | 27 736          |
| 12 000 " " 16 000   | 24 147                  | 329 701          | 39 081          | 121                           | 1 605           | 191             | 24 268                | 331 306          | 39 272          |
| 16 000 " " 20 000   | 7 752                   | 134 899          | 18 702          | 26                            | 468             | 63              | 7 778                 | 135 368          | 18 765          |
| 20 000 " " 25 000   | 2 635                   | 58 308           | 9 923           | 9                             | 204             | 29              | 2 644                 | 58 511           | 9 952           |
| 25 000 " " 36 000   | 1 051                   | 30 505           | 6 314           | 7                             | 203             | 31              | 1 058                 | 30 708           | 6 344           |
| 36 000 " " 50 000   | 139                     | 5 687            | 1 337           | 3                             | 121             | 36              | 142                   | 5 808            | 1 373           |
| 50 000 " " 75 000   | 39                      | 2 253            | 638             | 5                             | 285             | 73              | 44                    | 2 538            | 711             |
| 75 000 " " 100 000  | 4                       | 339              | 111             | -                             | -               | -               | 4                     | 339              | 111             |
| 100 000 und mehr  | 6                       | 960              | 147             | -                             | -               | -               | 6                     | 960              | 147             |
| <b>Z u s a m m e n</b>  | <b>160 882</b>          | <b>1 349 067</b> | <b>126 057</b>  | <b>20 503</b>                 | <b>70 702</b>   | <b>3 184</b>    | <b>181 385</b>        | <b>1 419 769</b> | <b>129 241</b>  |
| Ehegatten mit beiderseitigem Bruttolohn <sup>1)</sup> Steuerklasse III/V und IV <sup>2)</sup> |                         |                  |                 |                               |                 |                 |                       |                  |                 |
| unter 2 400   | 1 924                   | 2 381            | 22              | 1 223                         | 1 295           | 70              | 3 147                 | 3 675            | 92              |
| 2 400 bis " 4 800   | 1 409                   | 4 892            | 185             | 1 129                         | 4 024           | 126             | 2 538                 | 8 916            | 311             |
| 4 800 " " 7 200   | 1 934                   | 11 816           | 625             | 1 480                         | 8 948           | 339             | 3 414                 | 20 764           | 964             |
| 7 200 " " 9 600   | 2 663                   | 22 305           | 1 181           | 1 578                         | 13 319          | 522             | 4 241                 | 35 624           | 1 703           |
| 9 600 " " 12 000  | 5 676                   | 62 292           | 3 630           | 1 461                         | 15 830          | 757             | 7 137                 | 78 122           | 4 387           |
| 12 000 " " 16 000   | 26 268                  | 374 539          | 26 132          | 2 138                         | 29 956          | 2 235           | 28 406                | 404 495          | 28 367          |
| 16 000 " " 20 000   | 42 395                  | 765 286          | 67 052          | 1 169                         | 20 604          | 1 804           | 43 564                | 785 890          | 68 855          |
| 20 000 " " 25 000   | 40 172                  | 887 156          | 97 208          | 1 638                         | 36 948          | 4 252           | 41 810                | 924 105          | 101 460         |
| 25 000 " " 36 000   | 23 658                  | 669 032          | 90 653          | 512                           | 17 420          | 3 026           | 24 170                | 686 452          | 93 679          |
| 36 000 " " 50 000   | 3 132                   | 128 061          | 20 428          | 38                            | 1 543           | 258             | 3 170                 | 129 604          | 20 686          |
| 50 000 " " 75 000   | 554                     | 31 717           | 6 020           | 7                             | 389             | 88              | 561                   | 32 106           | 6 107           |
| 75 000 " " 100 000  | 67                      | 5 549            | 1 377           | -                             | -               | -               | 67                    | 5 549            | 1 377           |
| 100 000 und mehr  | 35                      | 5 990            | 2 083           | 3                             | 409             | 137             | 38                    | 6 399            | 2 220           |
| <b>Z u s a m m e n</b>  | <b>149 887</b>          | <b>2 971 016</b> | <b>316 596</b>  | <b>12 376</b>                 | <b>150 685</b>  | <b>13 613</b>   | <b>162 263</b>        | <b>3 121 701</b> | <b>330 209</b>  |

<sup>1)</sup> Ehegatten mit beiderseitigem Bruttolohn werden als ein Steuerpflichtiger gezählt.

<sup>2)</sup> Zuordnung zu den ganzjährig oder nicht ganzjährig Beschäftigten erfolgt nach der Beschäftigungsdauer des Ehemannes.

Abweichungen in den Summen durch Runden der Zahlen

21. BRUTTOLOHN UND LOHNSTEUER DER LOHNSTEUERPFLICHTIGEN <sup>1)</sup> MIT LOHNSTEUER-JAHRESAUSGLEICH 1968  
NACH JAHRESBRUTTOLOHNGRÖSSENKLASSEN

| Jahres-<br>bruttolohngrößen-<br>klassen<br>in DM   | Steuer-<br>pflichtige | Brutto-<br>lohn | Lohn-<br>steuer<br>2) | Steuerfreie Abzugsbeträge |                     |                     |                              | Lohnsteuer-<br>jahresausgleich,<br>soweit auf der<br>Lohnsteuerkarte<br>ausgewiesen 3) |
|--|-----------------------|-----------------|-----------------------|---------------------------|---------------------|---------------------|------------------------------|--|
|  |                       |                 |                       | ins-<br>gesamt            | davon               |                     | sonstige<br>Frei-<br>beträge |  |
|  |                       |                 |                       |                           | erhöhte             |                     |                              |  |
|  |                       |                 |                       |                           | Werbungs-<br>kosten | Sonder-<br>ausgaben |                              |  |
| Anzahl   |                       | 1000 DM         |                       |                           |                     |                     |                              |  |
| Lohnsteuerpflichtige mit Lohnsteuer-Jahresausgleich (ggf. mit steuerfreien Abzugsbeträgen) |                       |                 |                       |                           |                     |                     |                              |  |
| unter 2 400  | 15 722                | 20 739          | 0                     | 1 880                     | 77                  | 100                 | 1 702                        | 1 889  |
| 2 400 bis " 4 800  | 20 520                | 74 081          | 789                   | 5 172                     | 1 167               | 698                 | 3 307                        | 5 336  |
| 4 800 " " 7 200  | 27 361                | 165 269         | 8 205                 | 16 705                    | 2 808               | 8 527               | 5 371                        | 6 243  |
| 7 200 " " 9 600  | 45 551                | 387 977         | 29 845                | 65 409                    | 7 711               | 48 286              | 9 412                        | 9 350  |
| 9 600 " " 12 000   | 65 735                | 712 664         | 61 147                | 126 499                   | 19 011              | 91 916              | 15 572                       | 16 056   |
| 12 000 " " 16 000  | 112 405               | 1 560 996       | 135 680               | 283 622                   | 54 727              | 199 378             | 29 518                       | 36 691   |
| 16 000 " " 20 000  | 76 551                | 1 366 852       | 129 030               | 252 869                   | 53 940              | 178 471             | 20 458                       | 30 181   |
| 20 000 " " 25 000  | 37 783                | 822 448         | 85 986                | 156 018                   | 35 961              | 107 813             | 12 244                       | 18 305   |
| 25 000 " " 36 000  | 5 099                 | 136 541         | 16 237                | 26 650                    | 6 964               | 17 245              | 2 440                        | 3 535  |
| 36 000 " " 50 000  | 15                    | 579             | 55                    | 11 139                    | 3 144               | 7 030               | 965                          | 20   |
| 50 000 und mehr  | -                     | -               | -                     | -                         | -                   | -                   | -                            | -  |
| I n s a g e s a m t  | 406 742               | 5 248 145       | 466 974               | 945 963                   | 185 510             | 659 464             | 100 989                      | 127 605  |
| darunter Lohnsteuerpflichtige mit maschinellem Lohnsteuer-Jahresausgleich                  |                       |                 |                       |                           |                     |                     |                              |  |
| unter 2 400  | 15 309                | 20 135          | -                     | 1 478                     | 41                  | 56                  | 1 381                        | 1 829  |
| 2 400 bis " 4 800  | 18 894                | 68 515          | 711                   | 3 629                     | 662                 | 433                 | 2 534                        | 4 870  |
| 4 800 " " 7 200  | 25 420                | 154 547         | 7 839                 | 14 270                    | 2 270               | 7 221               | 4 779                        | 5 649  |
| 7 200 " " 9 600  | 43 496                | 369 595         | 28 234                | 62 216                    | 7 224               | 45 932              | 9 061                        | 8 558  |
| 9 600 " " 12 000   | 64 043                | 694 572         | 59 801                | 123 178                   | 18 431              | 89 654              | 15 092                       | 15 332   |
| 12 000 " " 16 000  | 110 674               | 1 537 369       | 134 165               | 278 754                   | 53 683              | 196 083             | 28 988                       | 36 038   |
| 16 000 " " 20 000  | 75 023                | 1 339 472       | 126 259               | 247 920                   | 52 884              | 174 934             | 20 102                       | 29 448   |
| 20 000 " " 25 000  | 36 608                | 796 905         | 82 782                | 151 516                   | 34 843              | 104 810             | 11 863                       | 17 762   |
| 25 000 " " 36 000  | 4 990                 | 133 717         | 15 670                | 26 222                    | 6 789               | 17 018              | 2 415                        | 3 477  |
| 36 000 " " 50 000  | 11                    | 422             | 32                    | 203                       | 145                 | 54                  | 4                            | 17   |
| 50 000 und mehr  | -                     | -               | -                     | -                         | -                   | -                   | -                            | -  |
| Z u s a m m e n  | 394 468               | 5 115 250       | 455 492               | 909 384                   | 176 971             | 636 195             | 96 218                       | 122 980  |

- 1) Ehegatten mit beiderseitigem Bruttolohn werden als ein Steuerpflichtiger gezählt.  
2) Einbehaltene Lohnsteuer nach Abzug des LstJA vom Finanzamt und Arbeitgeber.  
3) Bei Lohnsteuerpflichtigen mit maschinellern LstJA ohne LstJA vom Arbeitgeber, der jedoch in der Netto-Lohnsteuer in Spalte 3 berücksichtigt ist.
- Abweichungen in den Summen durch Runden der Zahlen

22. STEUERFÄLLE NACH STEUERKLASSEN UND BRUTTOLOHNGRUPPEN 1968 (INDIVIDUALNACHWEIS)

| Jahres-<br>bruttolohngrößen-<br>klassen<br>in DM | Steuerklasse          |                 |             |                 |             |                 | Alle Steuerklassen<br>zusammen |                 |
|--|-----------------------|-----------------|-------------|-----------------|-------------|-----------------|--------------------------------|-----------------|
|  | I,II und III (ohne V) |                 | III/V       |                 | IV          |                 |                                |                 |
|  | Steuerfälle           | Brutto-<br>lohn | Steuerfälle | Brutto-<br>lohn | Steuerfälle | Brutto-<br>lohn | Steuerfälle<br>insgesamt       | Brutto-<br>lohn |
|  | Anzahl                | 1000 DM         | Anzahl      | 1000 DM         | Anzahl      | 1000 DM         | Anzahl                         | 1000 DM         |
| unter 2 400                                      | 74 778                | 88 868          | 31 996      | 38 084          | 7 517       | 9 360           | 114 291                        | 136 311         |
| 2 400 bis " 4 800                                | 46 523                | 171 404         | 25 655      | 92 441          | 13 369      | 50 048          | 85 547                         | 313 893         |
| 4 800 " " 7 200                                  | 49 259                | 292 316         | 17 809      | 103 813         | 19 076      | 117 570         | 86 144                         | 513 699         |
| 7 200 " " 9 600                                  | 62 244                | 527 998         | 11 781      | 98 588          | 23 972      | 203 514         | 97 997                         | 830 100         |
| 9 600 " " 12 000                                 | 77 132                | 835 575         | 14 975      | 164 055         | 29 844      | 325 243         | 121 951                        | 1 324 874       |
| 12 000 " " 16 000                                | 111 035               | 1 532 815       | 34 266      | 475 589         | 37 626      | 515 776         | 182 927                        | 2 524 180       |
| 16 000 " " 20 000                                | 50 945                | 902 406         | 14 938      | 261 679         | 17 821      | 311 683         | 83 704                         | 1 475 768       |
| 20 000 " " 25 000                                | 26 689                | 591 641         | 5 047       | 109 687         | 3 521       | 78 427          | 35 257                         | 779 755         |
| 25 000 " " 36 000                                | 17 664                | 516 257         | 2 200       | 61 945          | 2 180       | 62 700          | 22 044                         | 640 902         |
| 36 000 " " 50 000                                | 4 956                 | 204 680         | 274         | 11 169          | 325         | 13 328          | 5 555                          | 229 178         |
| 50 000 " " 75 000                                | 2 026                 | 120 618         | 64          | 3 773           | 104         | 6 209           | 2 194                          | 130 599         |
| 75 000 " " 100 000                               | 570                   | 48 490          | 8           | 674             | 21          | 1 759           | 599                            | 50 923          |
| 100 000 " " 150 000                              | 329                   | 39 131          | 9           | 1 078           | 7           | 788             | 345                            | 40 997          |
| 150 000 und mehr                                 | 201                   | 59 219          | 3           | 515             | 6           | 2 206           | 210                            | 61 940          |
| I n g e s a m t                                  | 524 351               | 5 931 417       | 159 025     | 1 423 090       | 155 389     | 1 698 611       | 838 765                        | 9 053 118       |

Abweichungen in den Summen durch Runden der Zahlen

## EINKOMMENSTEUERSTATISTIK 1968

## 23. EINKÜNFTE, EINKOMMEN UND STEUERSCHULD DER EINKOMMENSTEUERPF LICHTIGEN 1968

| Gliederungen   | Steuer-<br>pflichtige<br>bzw.<br>Fälle | Gesamt-<br>betrag<br>der<br>Einkünfte | Einkommen                       |         | Steuerschuld                    |                        |      |
|--|--|---------------------------------------|---------------------------------|---------|---------------------------------|------------------------|------|
|  | Anzahl                                 | 1000 DM                               | DM<br>je Steuer-<br>pflichtigen | 1000 DM | DM<br>je Steuer-<br>pflichtigen | in % des<br>Einkommens |      |
| Veranlagte      zusammen   | 205 356                                | 5 814 447                             | 5 143 632                       | 25 047  | 1 268 696                       | 6 178                  | 24,7 |
| Veranlagte mit Einkommen   | 201 052                                | 5 876 346                             | 5 143 632                       | 25 584  | 1 268 696                       | 6 310                  | 24,7 |
| Unbeschränkt Steuerpflichtige  | 199 546                                | 5 829 513                             | 5 097 328                       | 25 545  | 1 249 631                       | 6 262                  | 24,5 |
| Steuerbelastete  | 103 662                                | 5 747 156                             | 5 042 861                       | 27 457  | 1 249 635                       | 6 804                  | 24,8 |
| Steuerbefreite   | 15 884                                 | 82 355                                | 54 465                          | 3 429   | -                               | -                      | -    |
| Beschränkt Steuerpflichtige  | 1 506                                  | 46 833                                | 46 304                          | 30 746  | 19 065                          | 12 659                 | 41,2 |
| Veranlagte ohne Einkommen (Verlustfälle)                                 | 4 304                                  | - 61 899                              | -                               | -       | -                               | -                      | -    |
| Nichtveranlagte („nv“ -fälle)  | 11 532                                 | ..                                    | ..                              | ..      | ..                              | ..                     | ..   |
|  |  |                                       |                                 |         |                                 |                        |      |
| Unbeschränkt Einkommensteuerpflichtige<br>mit Einkünften überwiegend aus |  |                                       |                                 |         |                                 |                        |      |
| Land- und Forstwirtschaft  | 1 989                                  | 29 982                                | 23 781                          | 11 956  | 3 806                           | 1 914                  | 16,0 |
| Gewerbebetriebe  | 52 354                                 | 2 198 328                             | 1 951 439                       | 37 274  | 627 449                         | 11 985                 | 32,2 |
| Selbständiger Arbeit   | 8 950                                  | 471 693                               | 412 652                         | 46 106  | 120 207                         | 13 431                 | 29,1 |
| Nichtselbständiger Arbeit  | 121 120                                | 2 816 705                             | 2 443 570                       | 20 175  | 427 296                         | 3 528                  | 17,5 |
| Vermietung und Verpachtung   | 7 889                                  | 184 270                               | 162 536                         | 20 603  | 42 406                          | 5 375                  | 26,1 |
| Kapitalvermögen  | 4 885                                  | 115 004                               | 92 906                          | 19 019  | 26 871                          | 5 501                  | 28,9 |
| Sonstige Einkünften (§ 22 EStG)  | 2 349                                  | 13 256                                | 10 234                          | 4 357   | 1 554                           | 662                    | 15,2 |
| Nachzuversteuernden Beträgen usw.  | 10                                     | 273                                   | 215                             | 21 500  | 41                              | 4 100                  | 19,1 |
|  |  |                                       |                                 |         |                                 |                        |      |
| Unbeschränkt Einkommensteuerpflichtige                                   |  |                                       |                                 |         |                                 |                        |      |
| mit <u>vollem</u> Kinderfreibetrag                                       |  |                                       |                                 |         |                                 |                        |      |
| für 1 Kind   | 40 215                                 | 1 200 894                             | 1 042 780                       | 25 930  | 231 705                         | 5 762                  | 22,2 |
| " 2 Kinder   | 26 889                                 | 972 610                               | 852 702                         | 31 712  | 206 018                         | 7 662                  | 24,2 |
| " 3 Kinder   | 7 921                                  | 363 178                               | 320 034                         | 40 403  | 86 968                          | 10 979                 | 27,2 |
| " 4 und mehr Kinder  | 2 550                                  | 119 946                               | 105 854                         | 41 511  | 26 960                          | 10 573                 | 25,5 |
| mit <u>halben</u> Kinderfreibetrag                                       |  |                                       |                                 |         |                                 |                        |      |
| für 1 Kind   | 329                                    | 6 574                                 | 5 817                           | 17 681  | 1 858                           | 5 647                  | 31,9 |
| " 2 Kinder   | 213                                    | 3 535                                 | 3 120                           | 14 648  | 822                             | 3 859                  | 26,3 |
| " 3 Kinder   | 67                                     | 2 340                                 | 2 133                           | 31 836  | 753                             | 11 239                 | 35,3 |
| " 4 und mehr Kinder  | 25                                     | 354                                   | 312                             | 12 480  | 52                              | 2 080                  | 16,7 |
| ohne Kinderfreibetrag  | 121 337                                | 3 160 080                             | 2 764 574                       | 22 784  | 694 499                         | 5 724                  | 25,1 |

Abweichungen in den Summen durch Runden der Einzelangaben



## NOCH: 23. EINKÜNFTE, EINKOMMEN UND STEUERSCHULD DER EINKOMMENSTEUERPFLICHTIGEN 1968

| Gliederungen   | Steuerpflichtige<br>bzw.<br>Fälle | Gesamt-<br>betrag<br>der<br>Einkünfte | Einkommen |                                 | Steuerschuld |                                 |                        |
|--|-----------------------------------|---------------------------------------|-----------|---------------------------------|--------------|---------------------------------|------------------------|
|  | Anzahl                            | 1000 DM                               |           | DM<br>je Steuer-<br>pflichtigen | 1000 DM      | DM<br>je Steuer-<br>pflichtigen | in % des<br>Einkommens |
| <b>Unbeschränkt Einkommensteuerpflichtige<br/>mit einem Einkommen</b>                  |                                   |                                       |           |                                 |              |                                 |                        |
| unter 1 500 DM   | 3 060                             | 7 486                                 | 2 561     | 837                             | 2            | 1                               | 0,1                    |
| 1 500 DM bis " 3 000 "   | 5 846                             | 22 059                                | 13 505    | 2 310                           | 97           | 17                              | 0,7                    |
| 3 000 " " 5 000 "  | 11 555                            | 64 228                                | 46 767    | 4 047                           | 1 422        | 123                             | 3,0                    |
| 5 000 " " 8 000 "  | 19 410                            | 160 197                               | 126 454   | 6 515                           | 8 810        | 454                             | 7,0                    |
| 8 000 " " 12 000 "   | 27 124                            | 328 874                               | 270 556   | 9 975                           | 28 379       | 1 046                           | 10,5                   |
| 12 000 " " 16 000 "  | 21 467                            | 355 734                               | 298 322   | 13 897                          | 37 898       | 1 765                           | 12,7                   |
| 16 000 " " 25 000 "  | 62 432                            | 1 447 794                             | 1 241 850 | 19 891                          | 188 708      | 3 023                           | 15,2                   |
| 25 000 " " 50 000 "  | 34 498                            | 1 283 065                             | 1 127 601 | 32 686                          | 219 135      | 6 352                           | 19,4                   |
| 50 000 " " 75 000 "  | 6 457                             | 438 087                               | 389 654   | 60 346                          | 104 236      | 16 143                          | 26,8                   |
| 75 000 " " 100 000 "   | 2 778                             | 265 236                               | 238 672   | 85 915                          | 74 705       | 26 892                          | 31,3                   |
| 100 000 " " 250 000 "  | 3 823                             | 615 924                               | 562 570   | 147 154                         | 213 793      | 55 923                          | 38,0                   |
| 250 000 " " 500 000 "  | 713                               | 265 482                               | 244 029   | 342 257                         | 110 539      | 155 034                         | 45,3                   |
| 500 000 " " 1 Mio "  | 250                               | 184 881                               | 171 196   | 604 784                         | 82 542       | 330 168                         | 48,2                   |
| 1 Mio DM und mehr  | 133                               | 390 466                               | 363 591   | 2 733 767                       | 179 365      | 1 348 609                       | 49,3                   |
| I n s g e s a m t  | 199 546                           | 5 829 513                             | 5 097 328 | 25 545                          | 1 249 631    | 6 262                           | 24,5                   |
| <b>Unbeschränkt Einkommensteuerpflichtige<br/>mit einem Gesamtbetrag der Einkünfte</b> |                                   |                                       |           |                                 |              |                                 |                        |
| unter 1 500 DM   | 769                               | 852                                   | 351       | 456                             | -            | -                               | -                      |
| 1 500 DM bis " 3 000 "   | 3 374                             | 7 903                                 | 4 856     | 1 439                           | 21           | 6                               | 0,4                    |
| 3 000 " " 5 000 "  | 8 419                             | 34 188                                | 25 236    | 2 998                           | 496          | 59                              | 2,0                    |
| 5 000 " " 8 000 "  | 16 422                            | 107 120                               | 84 551    | 5 149                           | 4 491        | 273                             | 5,3                    |
| 8 000 " " 12 000 "   | 24 021                            | 240 704                               | 197 121   | 8 206                           | 18 075       | 752                             | 9,2                    |
| 12 000 " " 16 000 "  | 22 285                            | 310 405                               | 258 893   | 11 617                          | 29 925       | 1 343                           | 11,6                   |
| 16 000 " " 25 000 "  | 58 433                            | 1 217 987                             | 1 037 617 | 17 757                          | 150 422      | 2 574                           | 14,5                   |
| 25 000 " " 50 000 "  | 48 807                            | 1 593 825                             | 1 388 324 | 28 445                          | 251 103      | 5 145                           | 18,1                   |
| 50 000 " " 75 000 "  | 7 858                             | 475 474                               | 420 000   | 53 449                          | 105 679      | 13 449                          | 25,2                   |
| 75 000 " " 100 000 "   | 3 344                             | 287 426                               | 256 666   | 76 754                          | 76 825       | 22 974                          | 29,9                   |
| 100 000 " " 250 000 "  | 4 546                             | 666 623                               | 605 821   | 133 265                         | 223 692      | 49 206                          | 36,9                   |
| 250 000 " " 500 000 "  | 828                               | 279 618                               | 256 848   | 310 203                         | 114 492      | 138 275                         | 44,6                   |
| 500 000 " " 1 Mio "  | 287                               | 194 493                               | 180 557   | 629 118                         | 86 914       | 302 836                         | 48,1                   |
| 1 Mio DM und mehr  | 153                               | 412 897                               | 380 488   | 2 486 850                       | 187 498      | 1 225 477                       | 49,3                   |
| I n s g e s a m t  | 199 546                           | 5 829 515                             | 5 097 329 | 25 545                          | 1 249 633    | 6 262                           | 24,5                   |
| <b>Unbeschränkt Einkommensteuerpflichtige<br/>mit einem Bruttolohn</b>                 |                                   |                                       |           |                                 |              |                                 |                        |
| unter 2 400 DM   | 5 122                             | 98 943                                | 84 386    | 16 475                          | 20 773       | 4 056                           | 24,6                   |
| 2 400 DM bis " 4 800 "   | 8 388                             | 172 834                               | 145 474   | 17 343                          | 32 912       | 3 924                           | 22,6                   |
| 4 800 " " 7 200 "  | 10 089                            | 205 698                               | 175 557   | 17 401                          | 38 237       | 3 790                           | 21,8                   |
| 7 200 " " 9 600 "  | 8 633                             | 169 353                               | 145 153   | 16 814                          | 29 051       | 3 365                           | 20,0                   |
| 9 600 " " 12 000 "   | 8 806                             | 174 708                               | 150 868   | 17 132                          | 31 337       | 3 559                           | 20,8                   |
| 12 000 " " 16 000 "  | 14 574                            | 268 503                               | 230 528   | 15 818                          | 42 479       | 2 915                           | 18,4                   |
| 16 000 " " 20 000 "  | 11 128                            | 245 517                               | 211 275   | 18 986                          | 43 082       | 3 871                           | 20,4                   |
| 20 000 " " 25 000 "  | 27 463                            | 616 994                               | 530 836   | 19 329                          | 88 472       | 3 221                           | 16,7                   |
| 25 000 " " 36 000 "  | 37 465                            | 1 078 412                             | 939 468   | 25 076                          | 167 252      | 4 464                           | 17,8                   |
| 36 000 " " 50 000 "  | 9 078                             | 400 497                               | 355 265   | 39 135                          | 79 191       | 8 723                           | 22,3                   |
| 50 000 " " 75 000 "  | 3 133                             | 219 753                               | 197 628   | 63 079                          | 56 516       | 18 039                          | 28,6                   |
| 75 000 " " 100 000 "   | 819                               | 86 545                                | 78 576    | 95 941                          | 25 892       | 31 614                          | 33,0                   |
| 100 000 " " 150 000 "  | 490                               | 81 583                                | 73 608    | 150 384                         | 28 467       | 58 096                          | 38,6                   |
| 150 000 " " 200 000 "  | 143                               | 31 977                                | 29 044    | 203 105                         | 11 943       | 83 517                          | 41,1                   |
| 200 000 " " 300 000 "  | 100                               | 35 308                                | 32 442    | 324 420                         | 14 331       | 143 310                         | 44,2                   |
| 300 000 " " 500 000 "  | 42                                | 18 038                                | 16 838    | 400 904                         | 7 813        | 186 024                         | 46,4                   |
| 500 000 DM und mehr  | 11                                | 12 033                                | 10 607    | 964 273                         | 4 865        | 442 273                         | 45,9                   |
| I n s g e s a m t  | 145 484                           | 3 916 696                             | 3 407 633 | 23 423                          | 722 613      | 4 967                           | 21,2                   |

24. EINKÜNFTE, EINKOMMEN UND STEUERSCHULD DER UNBESCHRÄNKT EINKOMMENSTEUERPFLICHTIGEN <sup>1)</sup> MIT EINKÜNFTE  
OBERWIEGEND AUS GEWERBEBETRIEB 1968 NACH WIRTSCHAFTSZWEIGEN

| Wirtschaftszweige   | Einkünfte<br>aus<br>Gewerbebetrieb |         | Gesamt-<br>betrag<br>der<br>Einkünfte | Ein-<br>kommen | Steuer-<br>schuld |
|---|------------------------------------|---------|---------------------------------------|----------------|-------------------|
|   | Steuer-<br>pflichtige              | 1000 DM |                                       |                |                   |
| Land- und Forstwirtschaft, Tierhaltung und Fischerei<br>darunter  | 186                                | 4 464   | 4 706                                 | 4 059          | 835               |
| Fischerei und Fischzucht, gewerbliche Gärtnerei<br>und gewerbliche Tierhaltung  | 180                                | 4 419   | 4 658                                 | 4 017          | 830               |
| Verarbeitendes Gewerbe (ohne Baugewerbe)<br>davon   | 3 716                              | 127 493 | 140 977                               | 125 426        | 39 587            |
| Chemische Industrie (einschl. Kohlenwertstoff-<br>industrie und Mineralölverarbeitung)  | 69                                 | 7 816   | 8 323                                 | 7 706          | 3 403             |
| Kunststoff-, Gummi- und Asbestverarbeitung  | 45                                 | 3 239   | 3 430                                 | 3 157          | 1 180             |
| Gewinnung und Verarbeitung von Steinen und Erden;<br>Feinkeramik und Glasgewerbe  | 69                                 | 4 918   | 5 119                                 | 4 722          | 1 868             |
| Eisen- und NE-Metallerzeugung, Gießerei<br>und Stahlverformung  | 204                                | 6 241   | 6 754                                 | 5 881          | 1 595             |
| Stahl-, Maschinen- und Fahrzeugbau  | 466                                | 22 436  | 24 234                                | 21 724         | 7 483             |
| Elektrotechnik, Feinmechanik und Optik; Herstellung<br>von EBM-Waren, Musikinstrumenten, Sportgeräten,<br>Spiel- und Schmuckwaren | 399                                | 13 143  | 14 776                                | 13 170         | 4 029             |
| Holz-, Papier- und Druckgewerbe   | 645                                | 22 240  | 24 585                                | 22 018         | 6 701             |
| Leder-, Textil- und Bekleidungsgewerbe  | 1 041                              | 16 925  | 18 561                                | 15 774         | 3 755             |
| Nahrungs- und Genussmittelgewerbe   | 778                                | 30 535  | 35 195                                | 31 274         | 9 573             |
| Baugewerbe  | 1 867                              | 55 071  | 60 826                                | 53 139         | 13 178            |
| davon   |                                    |         |                                       |                |                   |
| Bauhauptgewerbe   | 506                                | 19 103  | 21 274                                | 18 913         | 5 551             |
| Ausbau- und Bauhilfsgewerbe   | 1 361                              | 35 968  | 39 552                                | 34 226         | 7 627             |
| Handel  | 10 730                             | 305 875 | 339 610                               | 296 949        | 80 203            |
| davon   |                                    |         |                                       |                |                   |
| Großhandel  | 1 968                              | 101 166 | 110 146                               | 97 939         | 33 604            |
| Handelsvermittlung  | 2 670                              | 71 636  | 79 229                                | 68 880         | 15 446            |
| Einzelhandel  | 6 092                              | 133 073 | 150 235                               | 130 130        | 31 153            |
| Verkehr und Nachrichtenübermittlung   | 2 246                              | 47 233  | 51 003                                | 44 480         | 10 480            |
| Kreditinstitute und Versicherungsgewerbe  | 487                                | 17 144  | 18 672                                | 16 385         | 5 024             |
| davon   |                                    |         |                                       |                |                   |
| Kredit- und sonstige Finanzierungsinstitute   | 55                                 | 5 221   | 5 194                                 | 4 777          | 1 895             |
| Versicherungsgewerbe  | 432                                | 11 923  | 13 478                                | 11 608         | 3 129             |
| Übrige Wirtschaftszweige  | 4 917                              | 107 596 | 120 695                               | 105 835        | 25 225            |
| I n s g e s a m t   | 24 149                             | 664 876 | 736 489                               | 646 273        | 174 532           |

1) als Einzelunternehmer.

25. LOHN- UND VERANLAGTE UNBESCHRÄNKT EINKOMMENSTEUERPFLICHTIGE 1968 NACH DEM ERGÄNZTEN GESAMTBETRAG DER EINKÜNFTE <sup>1)</sup>  
(ohne Verlustfälle der zur Einkommensteuer Veranlagten)

| Größenklasse<br>nach dem ergänzten<br>Gesamtbetrag<br>der Einkünfte<br>in DM | Unbeschränkt<br>Einkommensteuerpflichtige |            |  |            | Nichtveranlagte<br>Lohnsteuerpflichtige |            |  |            | Lohn- und<br>Einkommensteuerpflichtige<br>insgesamt |            |  |            |
|--|---|------------|--|------------|---|------------|--|------------|---|------------|--|------------|
|  | Anzahl                                    |            | ergänzter<br>Gesamtbetrag<br>der Einkünfte |            | Anzahl                                  |            | ergänzter<br>Gesamtbetrag<br>der Einkünfte |            | Anzahl  |            | ergänzter<br>Gesamtbetrag<br>der Einkünfte |            |
|  | absolut                                   | %          | Mio DM                                     | %          | absolut                                 | %          | Mio DM                                     | %          | absolut   | %          | Mio DM                                     | %          |
| 0 oder negativ   | -   | -          | -  | -          | 2) 7 387                                | 1,4        | -  | -          | 2) 7 387  | 1,0        | -  | -          |
| 1 bis 1 500  | 556                                       | 0,3        | 0,6  | 0,0        | 57 250                                  | 10,6       | 36,7                                       | 0,7        | 57 806  | 7,8        | 37,3                                       | 0,3        |
| 1 500 " 3 000  | 2 853                                     | 1,4        | 6,7  | 0,1        | 24 461                                  | 4,5        | 52,3                                       | 1,0        | 27 314  | 3,7        | 59,0                                       | 0,5        |
| 3 000 " 5 000  | 7 408                                     | 3,7        | 30,1                                       | 0,5        | 40 402                                  | 7,5        | 161,3                                      | 2,9        | 47 810  | 6,5        | 191,4                                      | 1,7        |
| 5 000 " 8 000  | 14 904                                    | 7,5        | 97,3                                       | 1,6        | 61 574                                  | 11,4       | 407,5                                      | 7,4        | 76 478  | 10,3       | 504,8                                      | 4,4        |
| 8 000 " 12 000   | 21 929                                    | 11,0       | 220,0                                      | 3,6        | 131 840                                 | 24,3       | 1 332,6                                    | 24,2       | 153 769   | 20,7       | 1 552,6                                    | 13,4       |
| 12 000 " 16 000  | 22 185                                    | 11,1       | 309,6                                      | 5,1        | 123 671                                 | 22,8       | 1 715,2                                    | 31,1       | 145 856   | 19,7       | 2 024,8                                    | 17,5       |
| 16 000 " 25 000  | 58 048                                    | 29,1       | 1 218,2                                    | 20,1       | 92 259                                  | 17,0       | 1 726,4                                    | 31,3       | 150 307   | 20,3       | 2 944,6                                    | 25,5       |
| 25 000 " 50 000  | 53 930                                    | 27,0       | 1 757,3                                    | 29,1       | 3 051                                   | 0,5        | 76,0                                       | 1,4        | 56 981  | 7,7        | 1 833,3                                    | 15,9       |
| 50 000 " 75 000  | 8 227                                     | 4,1        | 497,2                                      | 8,2        | -                                       | -          | -  | -          | 8 227   | 1,1        | 497,2                                      | 4,3        |
| 75 000 " 100 000   | 3 495                                     | 1,8        | 300,4                                      | 5,0        | -                                       | -          | -  | -          | 3 495   | 0,5        | 300,4                                      | 2,6        |
| 100 000 " 250 000  | 4 697                                     | 2,4        | 688,3                                      | 11,4       | -                                       | -          | -  | -          | 4 697   | 0,6        | 688,3                                      | 6,0        |
| 250 000 " 500 000  | 854                                       | 0,4        | 287,6                                      | 4,8        | -                                       | -          | -  | -          | 854   | 0,1        | 287,6                                      | 2,5        |
| 500 000 " 1 Mio  | 299                                       | 0,1        | 202,4                                      | 3,3        | -                                       | -          | -  | -          | 299   | 0,0        | 202,4                                      | 1,7        |
| 1 Mio " 2 "  | 112                                       | 0,1        | 150,8                                      | 2,5        | -                                       | -          | -  | -          | 112   | 0,0        | 150,8                                      | 1,3        |
| 2 " " 5 "  | 33  | 0,0        | 96,0                                       | 1,6        | -                                       | -          | -  | -          | 33  | 0,0        | 96,0                                       | 0,8        |
| 5 Mio und mehr   | 16  | 0,0        | 187,8                                      | 3,1        | -                                       | -          | -  | -          | 16  | 0,0        | 187,8                                      | 1,6        |
| <b>I n s g e s a m t</b>   | <b>199 546</b>                            | <b>100</b> | <b>6 050,3</b>                             | <b>100</b> | <b>541 895</b>                          | <b>100</b> | <b>5 508,0</b>                             | <b>100</b> | <b>741 441</b>                                      | <b>100</b> | <b>11 558,3</b>                            | <b>100</b> |

- 1) Steuerlicher Gesamtbetrag der Einkünfte zuz. Weihnachts- und Arbeitnehmerfreibetrag, steuerfreier Leistungen nach dem 2. Vermögensbildungsgesetz, steuerfreier Teile von Versorgungsbezügen der Lohnsteuerpflichtigen und Sondervergünstigungen.  
2) Steuerpflichtige mit geringem Bruttolohn, der durch Abzug des Werbungskostenfreibetrages aufgezehrt wird.

KÖRPERSCHAFTSTEUERSTATISTIK 1968

26. EINKOMMEN UND STEUERSCHULD DER KÖRPERSCHAFTSTEUERPFLICHTIGEN 1968 NACH EINKOMMENSGRÖßENKLASSEN 1)

| Einkommensgrößenklassen<br>in DM | Körperschaften, Personenvereinigungen und Vermögensmassen |                |                   |   |                |                   |  |                |                   |   |                |                   |
|----------------------------------|---|----------------|-------------------|---|----------------|-------------------|--|----------------|-------------------|---|----------------|-------------------|
|                                  | inesgesamt  |                |                   | darunter  |                |                   |  |                |                   |   |                |                   |
|                                  |   |                |                   | Aktiengesellschaften,<br>Kommanditgesellschaften<br>auf Aktien,<br>Kolonialgesellschaften |                |                   | Gesellschaften mit<br>beschränkter Haftung |                |                   | Erwerbs- und Wirt-<br>schaftsgenossenschaften |                |                   |
|                                  | Steuer-<br>pflich-<br>tige                                | Ein-<br>kommen | Steuer-<br>schuld | Steuer-<br>pflich-<br>tige  | Ein-<br>kommen | Steuer-<br>schuld | Steuer-<br>pflich-<br>tige                 | Ein-<br>kommen | Steuer-<br>schuld | Steuer-<br>pflich-<br>tige                    | Ein-<br>kommen | Steuer-<br>schuld |
|                                  | Anzahl  | in 1000 DM     |                   | Anzahl  | in 1000 DM     |                   | Anzahl                                     | in 1000 DM     |                   | Anzahl  | in 1000 DM     |                   |
| unter 3 000                      | 474   | 538            | 221               | 4   | 6              | 3                 | 400  | 432            | 172               | 10  | 13             | 6                 |
| 3 000 bis " 8 000                | 281   | 1 438          | 560               | 6   | 25             | 13                | 244  | 1 257          | 473               | 10  | 55             | 25                |
| 8 000 " " 12 000                 | 138   | 1 358          | 505               | 3   | 27             | 14                | 121  | 1 169          | 418               | 4   | 60             | 23                |
| 12 000 " " 16 000                | 78  | 1 086          | 396               | 2) .  | .              | .                 | 69   | 959            | 336               | 4   | 55             | 27                |
| 16 000 " " 20 000                | 52  | 925            | 351               | 3) 4  | 70             | 30                | 46   | 821            | 307               | 4   | 71             | 33                |
| 20 000 " " 25 000                | 69  | 1 548          | 601               | 2) .  | .              | .                 | 61   | 1 372          | 521               | 3   | 66             | 29                |
| 25 000 " " 50 000                | 197   | 6 972          | 2 598             | 6   | 210            | 87                | 169  | 5 973          | 2 158             | 8   | 306            | 138               |
| 50 000 " " 100 000               | 164   | 11 602         | 4 346             | 6   | 431            | 153               | 148  | 10 478         | 3 872             | 4   | 285            | 123               |
| 100 000 " " 200 000              | 118   | 16 852         | 6 336             | 5   | 703            | 307               | 98   | 13 996         | 5 054             | 5   | 798            | 391               |
| 200 000 " " 500 000              | 144   | 47 507         | 16 969            | 11  | 3 644          | 1 512             | 111  | 36 507         | 12 387            | 3) 14   | 5 275          | 2 154             |
| 500 000 " " 1 Mio                | 59  | 40 753         | 13 816            | 13  | 9 090          | 3 329             | 42   | 29 022         | 9 377             | 2) .  | .              | .                 |
| 1 Mio " " 2 Mio                  | 41  | 56 696         | 21 473            | 13  | 17 810         | 6 571             | 20   | 28 774         | 10 429            | 4   | 4 925          | 2 215             |
| 2 Mio " " 5 Mio                  | 47  | 140 036        | 55 460            | 17  | 44 452         | 14 098            | 23   | 72 941         | 23 592            | 3) 3  | 10 875         | 5 299             |
| 5 Mio " " 10 Mio                 | 18  | 126 538        | 50 387            | 8   | 59 729         | 25 267            | 7  | 46 466         | 16 043            | 2) .  | .              | .                 |
| 10 Mio " " 20 Mio                | 11  | 149 556        | 43 257            | 5   | 61 000         | 17 246            | 4  | 63 287         | 19 051            | -   | -              | -                 |
| 20 Mio und mehr                  | 16  | 1 055 126      | 330 034           | 8   | 456 981        | 169 078           | 7  | 566 542        | 150 794           | -   | -              | -                 |
| I n s g e s a m t                | 1 907   | 1 658 532      | 547 308           | 109   | 654 177        | 237 707           | 1 570                                      | 879 998        | 254 986           | 73  | 22 785         | 10 465            |

- 1) Nur steuerbelastete unbeschränkt Steuerpflichtige (ohne Organgesellschaften).  
2) Ergebnis wegen Wahrung des Steuergeheimnisses in eine andere Größenklasse verlegt.  
3) Ergebnis wegen Wahrung des Steuergeheimnisses mit einer anderen Größenklasse vereinigt.  
Abweichungen in den Summen durch Runden der Einzelangaben

27. EINKÜNFTE AUS GEWERBEBETRIEB, EINKOMMEN UND STEUERSCHULD DER KÖRPERSCHAFTSTEUERPFLICHTIGEN 1968 NACH WIRTSCHAFTSZWEIGEN 1)

| Wirtschaftszweige  | Körperschaften, Personenvereinigungen und Vermögensmassen |  |                |   |                            |  |  |                   |                            |  |                |                   |
|--|---|--|----------------|---|----------------------------|--|--|-------------------|----------------------------|--|----------------|-------------------|
|  | inesgesamt  |  |                | darunter  |                            |  |  |                   |                            |  |                |                   |
|  |   |  |                | Aktiengesellschaften,<br>Kommanditgesellschaften<br>auf Aktien,<br>Kolonialgesellschaften |                            |  | Gesellschaften mit<br>beschränkter Haftung |                   |                            |  |                |                   |
|  | Steuer-<br>pflich-<br>tige                                | Ein-<br>künfte<br>aus<br>Gewerbe-<br>betrieb | Ein-<br>kommen | Steuer-<br>schuld   | Steuer-<br>pflich-<br>tige | Ein-<br>künfte<br>aus<br>Gewerbe-<br>betrieb | Ein-<br>kommen                             | Steuer-<br>schuld | Steuer-<br>pflich-<br>tige | Ein-<br>künfte<br>aus<br>Gewerbe-<br>betrieb | Ein-<br>kommen | Steuer-<br>schuld |
|  | Anzahl  | in 1000 DM                                   |                | Anzahl  | in 1000 DM                 |  | Anzahl                                     | in 1000 DM        |                            | Anzahl                                       | in 1000 DM     |                   |
| Herstellendes und<br>verarbeitendes Gewerbe                                | 301   | 1 099 956                                    | 1 073 914      | 326 788   | 31                         | 517 022                                      | 499 453                                    | 187 083           | 264                        | 582 306                                      | 573 834        | 139 399           |
| Handel   | 658   | 104 659                                      | 101 281        | 34 766  | 10                         | 8 511  | 8 437                                      | 3 288             | 614                        | 80 664                                       | 77 934         | 24 256            |
| davon  |   |  |                |   |                            |  |  |                   |                            |  |                |                   |
| Großhandel   | 562   | 90 665                                       | 87 957         | 29 406  | 7                          | 7 482  | 7 417                                      | 2 967             | 526                        | 74 361                                       | 71 787         | 22 231            |
| Handelsvermittlung   | 52  | 4 597  | 4 480          | 1 681   | 2)                         | .  | .  | .                 | 48                         | 2 613  | 2 504          | 864               |
| Einzelhandel   | 44  | 9 397  | 8 844          | 3 680   | 2)                         | .  | .  | .                 | 40                         | 3 690  | 3 643          | 1 162             |
| Verkehr und Nachrichten-<br>übermittlung                                   | 172   | 53 372                                       | 51 650         | 17 705  | 9                          | 27 404                                       | 27 160                                     | 9 068             | 160                        | 25 544                                       | 24 069         | 8 431             |
| Kreditinstitute und<br>Versicherungsgewerbe                                | 120   | 200 167                                      | 195 798        | 65 059  | 35                         | 92 355                                       | 93 325                                     | 29 471            | 32                         | 5 432  | 5 414          | 2 147             |
| Dienstleistungen, soweit von<br>Unternehmen und Freien Berufen<br>erbracht | 570   | 238 030                                      | 232 071        | 101 123   | 24                         | 25 851                                       | 25 802                                     | 8 799             | 494                        | 204 258                                      | 198 638        | 80 702            |
| Übrige Wirtschaftszweige   | 31  | 2 448  | 2 437          | 1 193   | -                          | -  | -  | -                 | 6                          | 108  | 108            | 52                |
| I n s g e s a m t  | 1 852   | 1 698 632                                    | 1 657 152      | 546 634   | 109                        | 671 143                                      | 654 177                                    | 237 707           | 1 570                      | 898 312                                      | 879 998        | 254 986           |

- 1) Nur steuerbelastete unbeschränkt Steuerpflichtige mit Einkünften aus Gewerbebetrieb (ohne Organgesellschaften).  
2) Zur Wahrung des Steuergeheimnisses nicht angegeben.  
Abweichungen in den Summen durch Runden der Einzelangaben

## UMSATZSTEUERSTATISTIK 1970

## 28. STEUERPFlichtIGE, STEUERBARER UMSATZ UND UMSATZSTEUER 1970 NACH WIRTSCHAFTSZWEIGEN

| Wirtschaftszweige   | Steuerpflichtige<br>1) | Steuerbarer Umsatz |                      | Umsatzsteuer-vorauszahlung |                         |
|---|------------------------|--------------------|----------------------|----------------------------|-------------------------|
|   |                        | insgesamt          | je Steuerpflichtigen | insgesamt                  | in % des Gesamtumsatzes |
|   | Anzahl                 | in 1000 DM         |                      |                            |                         |
| Land- und Forstwirtschaft, Tierhaltung und Fischerei  | 376                    | 221 399            | 589                  | 3 745                      | 1,69                    |
| Herstellendes und verarbeitendes Gewerbe  | 12 147                 | 53 943 843         | 4 441                | 1 443 032                  | 2,68                    |
| davon   |                        |                    |                      |                            |                         |
| Industrie   | 2 207                  | 50 095 735         | 22 699               | 1 295 896                  | 2,59                    |
| darunter  |                        |                    |                      |                            |                         |
| Energiewirtschaft und Wasserversorgung  | 11                     | 1 610 819          | 146 438              | 47 175                     | 2,93                    |
| Chemische Industrie und Mineralölverarbeitung   | 229                    | 16 310 602         | 71 225               | 581 219                    | 3,56                    |
| Kunststoff-, Gummi- und Asbestverarbeitung  | 81                     | 974 586            | 12 031               | 35 262                     | 3,62                    |
| Gewinnung und Verarbeitung von Steinen und Erden;   |                        |                    |                      |                            |                         |
| Feinkeramik und Glasgewerbe   | 93                     | 512 564            | 5 511                | 18 963                     | 3,70                    |
| Stahl-, Maschinen- und Fahrzeugbau  | 303                    | 2 677 141          | 8 835                | 41 358                     | .                       |
| Elektrotechnik, Feinmechanik und Optik; Herstellung von   |                        |                    |                      |                            |                         |
| EBM-Waren, Musikinstrumenten, Sportgeräten, Spiel- und Schmuckwaren   | 221                    | 3 457 757          | 15 646               | 40 812                     | 1,18                    |
| Holz-, Papier- und Druckgewerbe   | 453                    | 881 949            | 1 947                | 32 998                     | 3,74                    |
| Leder-, Textil- und Bekleidungsgewerbe  | 156                    | 276 779            | 1 774                | 7 312                      | 2,64                    |
| Nahrungs- und Genussmittelgewerbe   | 334                    | 15 596 444         | 46 696               | 465 973                    | 2,99                    |
| Bauhauptgewerbe   | 257                    | 885 490            | 3 445                | 15 028                     | 1,70                    |
| Handwerk  | 8 762                  | 3 254 045          | 371                  | 130 105                    | 4,00                    |
| darunter  |                        |                    |                      |                            |                         |
| Schlosserei, Schweißerei, Schleiferei und Schmiederei   | 316                    | 99 591             | 315                  | 5 622                      | 5,65                    |
| Stahl-, Maschinen- und Fahrzeugbau  | 815                    | 433 839            | 532                  | 17 086                     | 3,94                    |
| Elektrotechnik  | 177                    | 70 898             | 401                  | 3 747                      | 5,29                    |
| Feinmechanik und Optik  | 199                    | 57 773             | 290                  | 3 310                      | 5,73                    |
| Holzverarbeitung  | 683                    | 143 771            | 210                  | 7 906                      | 5,50                    |
| Leder-, Textil- und Bekleidungsgewerbe  | 1 190                  | 137 987            | 116                  | 5 446                      | 3,95                    |
| Herstellung von Backwaren   | 562                    | 190 898            | 340                  | 4 231                      | 2,22                    |
| Schlachtereien und Fleischverarbeitung  | 715                    | 558 467            | 781                  | 3 559                      | 0,64                    |
| Bauhauptgewerbe, Ausbau- und Bauhilfsgewerbe  | 3 569                  | 1 425 799          | 399                  | 73 357                     | 5,14                    |
| darunter  |                        |                    |                      |                            |                         |
| Hoch- und Tiefbau   | 643                    | 522 245            | 812                  | 23 927                     | 4,58                    |
| Bauinstallation   | 1 155                  | 455 702            | 395                  | 22 348                     | 4,90                    |
| Glaserei- und Malergewerbe, Tapetenkleberei   | 1 164                  | 229 984            | 198                  | 15 773                     | 6,86                    |
| Sonstige Herstellungsgewerbe  | 1 178                  | 594 063            | 504                  | 17 031                     | 2,87                    |
| davon   |                        |                    |                      |                            |                         |
| Verarbeitendes Gewerbe (ohne Baugewerbe)  | 912                    | 387 532            | 425                  | 8 278                      | 2,14                    |
| Baugewerbe  | 266                    | 206 531            | 776                  | 8 753                      | 4,24                    |
| Handel  | 24 262                 | 39 214 145         | 1 616                | 2) - 7 985                 | .                       |
| davon   |                        |                    |                      |                            |                         |
| Großhandel  | 6 460                  | 30 828 416         | 4 772                | 2) - 176 450               | .                       |
| davon   |                        |                    |                      |                            |                         |
| Gh. mit Waren verschiedener Art (ohne ausgeprägten Schwerpunkt)   | 752                    | 2 057 738          | 2 736                | 2) - 76 084                | .                       |
| Gh. mit Getreide, Saaten, Pflanzen, Futter- und Düngemittel sowie mit lebenden Tieren   | 301                    | 5 824 800          | 19 351               | 2) - 27 777                | .                       |
| Gh. mit textilen Rohstoffen und Halbwaren, Häuten und Fellen  | 81                     | 277 797            | 2 430                | 2) - 3 587                 | .                       |
| Gh. mit technischen Chemikalien und Rohdrogen, Kautschuk und Kunstgummi   | 154                    | 1 760 663          | 11 433               | 2) - 8 681                 | .                       |
| Gh. mit Kohle, sonstigen festen Brennstoffen und Mineralölzeugnissen  | 186                    | 2 842 031          | 15 280               | 25 797                     | 0,91                    |
| Gh. mit Erzen, Eisen, NE-Metallen und Halbzeug  | 77                     | 811 330            | 10 537               | 2) - 23 115                | .                       |
| Gh. mit Holz, Holzhalbwaren, Baustoffen und Installationsbedarf   | 424                    | 1 263 878          | 2 981                | 14 143                     | 1,12                    |
| Gh. mit Schrott und sonstigen Abfallstoffen   | 288                    | 235 460            | 818                  | 4 951                      | 2,10                    |
| Gh. mit Nahrungs- und Genussmitteln   | 1 476                  | 9 597 946          | 6 503                | 2) - 26 790                | .                       |
| Gh. mit Bekleidung, Wäsche, Ausstattungs- und Sportartikeln sowie mit Schuhen   | 399                    | 643 617            | 1 613                | 3 402                      | 0,53                    |
| Gh. mit Eisen- und Metallwaren sowie mit Fertigwaren aus Kunststoffen, Glas, Feinkeramik und Holz   | 387                    | 588 000            | 1 519                | 5 266                      | 0,90                    |
| Gh. mit elektrotechnischen, feinmechanischen und optischen Erzeugnissen, Schmuck-, Leder-, Galanterie- und Spielwaren sowie mit Musikinstrumenten | 477                    | 1 401 819          | 2 939                | 2) - 42 941                | .                       |
| Gh. mit Fahrzeugen und Maschinen  | 491                    | 1 364 032          | 2 778                | 2) - 15 090                | .                       |
| Gh. mit technischem Bedarf und Spezialbedarf verschiedener Wirtschaftszweige  | 413                    | 563 117            | 1 363                | 1 101                      | 0,20                    |
| Gh. mit pharmazeutischen und kosmetischen Erzeugnissen, Dental-, Labor-, Krankenpflege- und Friseurbedarf   | 257                    | 816 720            | 3 178                | 2) - 12 708                | .                       |
| Gh. mit Papier, Papierwaren und Druckerzeugnissen   | 297                    | 779 468            | 2 624                | 5 663                      | 0,73                    |

1) Steuerpflichtige mit einem Umsatz über 12 000 DM.

2) Die abziehbaren Vorsteuerbeträge haben den Steuervorauszahlungsbetrag überschritten.

NOCH: 28. STEUERPFlichtIGE, STEUERBARER UMSATZ UND UMSATZSTEUER 1970 NACH WIRTSCHAFTSZWEIGEN

| Wirtschaftszweige   | Steuer-<br>pflich-<br>tige<br>1) | Steuerbarer Umsatz |                              | Umsatzsteuer-<br>vorauszahlung |                                 |
|---|----------------------------------|--------------------|------------------------------|--------------------------------|---------------------------------|
|   |                                  | ins-<br>gesamt     | je<br>Steuer-<br>pflichtigen | ins-<br>gesamt                 | in % des<br>Gesamt-<br>umsatzes |
|   | Anzahl                           | in 1000 DM         |                              |                                |                                 |
| Handelsvermittlung  | 4 648                            | 1 319 056          | 284                          | 20 139                         | 1,53                            |
| Einzelhandel  | 13 154                           | 7 066 673          | 537                          | 148 326                        | 2,10                            |
| davon   |                                  |                    |                              |                                |                                 |
| Eh. mit Waren verschiedener Art   | 168                              | 1 191 201          | 7 090                        | 31 056                         | 2,61                            |
| Eh. mit Nahrungs- und Genußmitteln  | 5 761                            | 2 335 805          | 405                          | 24 995                         | 1,07                            |
| Eh. mit Bekleidung, Wäsche, Ausstattungs- und Sport-<br>artikeln sowie mit Schuhen  | 1 543                            | 796 102            | 516                          | 22 382                         | 2,81                            |
| Eh. mit Eisen- und Metallwaren sowie mit Hausrat und<br>Wohnbedarf aus Kunststoffen, Glas, Feinkeramik und Holz   | 753                              | 430 914            | 572                          | 11 696                         | 2,71                            |
| Eh. mit elektrotechnischen, feinmechanischen und optischen<br>Erzeugnissen, Schmuck-, Leder-, Galanterie- und Spiel-<br>waren sowie mit Musikinstrumenten | 1 024                            | 561 434            | 548                          | 14 186                         | 2,53                            |
| Eh. mit Papierwaren und Druckerzeugnissen   | 610                              | 184 449            | 302                          | 3 730                          | 2,02                            |
| Eh. mit pharmazeutischen, orthopädischen, medizinischen<br>und kosmetischen Artikeln sowie mit Putz- und Reini-<br>gungsmitteln                           | 1 196                            | 483 452            | 404                          | 15 387                         | 3,18                            |
| Eh. mit Kohle, sonstigen festen Brennstoffen und Mineral-<br>ölerzeugnissen   | 495                              | 208 923            | 422                          | 5 341                          | 2,56                            |
| Eh. mit Fahrzeugen, Maschinen und Büroeinrichtungen   | 493                              | 708 126            | 1 436                        | 16 092                         | 2,27                            |
| Eh. mit sonstigen Waren   | 1 111                            | 166 267            | 150                          | 3 461                          | 2,08                            |
| Übrige Wirtschaftsbereiche  | 22 272                           | 11 853 935         | 532                          | 237 091                        | 2,00                            |
| darunter  |                                  |                    |                              |                                |                                 |
| Verkehr und Nachrichtenübermittlung   | 5 144                            | 3 419 997          | 665                          | 21 109                         | 0,62                            |
| darunter  |                                  |                    |                              |                                |                                 |
| Straßenverkehr  | 3 882                            | 809 721            | 209                          | 18 561                         | 2,29                            |
| Binnenschifffahrt, -wasserstraßen und -häfen  | 404                              | 153 318            | 380                          | 3 663                          | 2,39                            |
| See- und Küstenschifffahrt, Seehäfen  | 286                              | 618 980            | 2 164                        | 4 660                          | .                               |
| Spedition, Lagerei und Verkehrsvermittlung  | 555                              | 1 738 337          | 3 132                        | 4 577                          | 0,26                            |
| Dienstleistungen, soweit von Unternehmen und Freien<br>Berufen erbracht   | 16 245                           | 7 407 424          | 456                          | 209 695                        | 2,83                            |
| darunter  |                                  |                    |                              |                                |                                 |
| Gaststätten- und Beherbergungsgewerbe   | 4 592                            | 785 109            | 171                          | 40 705                         | 5,18                            |
| Wäscherei und Reinigung (einschl. Schornsteinfegergewerbe)  | 1 300                            | 285 078            | 219                          | 20 889                         | 7,33                            |
| Friseur- und sonstige Körperpflegegewerbe   | 1 681                            | 120 298            | 72                           | 7 481                          | 6,22                            |
| Kunst, Theater, Film, Rundfunk und Fernsehen  | 558                              | 459 939            | 824                          | 16 385                         | 3,56                            |
| Verlags-, Literatur- und Pressewesen  | 621                              | 1 641 801          | 2 644                        | 38 340                         | 2,34                            |
| Gesundheitswesen  | 276                              | 53 464             | 194                          | 647                            | 1,21                            |
| Rechtsberatung, Wirtschaftsberatung und -prüfung  | 2 112                            | 480 420            | 227                          | 19 538                         | 4,07                            |
| Architektur- und Ingenieurbüros, Laboratorien und<br>ähnliche Institute   | 1 253                            | 340 380            | 272                          | 8 301                          | 2,44                            |
| Wirtschaftswerbung  | 833                              | 779 381            | 936                          | 16 178                         | 2,08                            |
| Grundstücks- und Wohnungswesen, Vermögensverwaltung   | 1 417                            | 1 783 918          | 1 259                        | 19 109                         | 1,07                            |
| I n s g e s a m t   | 59 057                           | 105 233 322        | 469 635                      | 1 675 883                      | 1,59                            |

- 1) Steuerpflichtige mit einem Umsatz über 12 000 DM.  
2) Die abziehbaren Vorsteuerbeträge haben den Steuervorauszahlungsbetrag überschritten.

29. STEUERPFlichtIGE, UMSATZ UND STEUERVORAUSSZAHLUNG 1970  
NACH BRUTTO-UMSATZGRÖßENKLASSEN

| Brutto-Umsatzgrößenklassen<br>von ... bis unter ... DM | Steuer-<br>pflich-<br>tige | Steuer-<br>barer<br>Umsatz | Steuer-<br>voraus-<br>zahlung |  |
|--|----------------------------|----------------------------|-------------------------------|--|
|  |                            |                            | in Mio DM                     |  |
| 12 000 bis 20 000                                      | 3 874                      | 63                         | 1) - 1                        |  |
| 20 000 " 30 000  | 5 480                      | 135                        | 2                             |  |
| 30 000 " 40 000  | 3 864                      | 134                        | 2                             |  |
| 40 000 " 50 000  | 3 300                      | 148                        | 3                             |  |
| 50 000 " 60 000  | 3 023                      | 166                        | 5                             |  |
| 60 000 " 70 000  | 2 578                      | 167                        | 5                             |  |
| 70 000 " 80 000  | 2 159                      | 161                        | 6                             |  |
| 80 000 " 90 000  | 1 894                      | 160                        | 6                             |  |
| 90 000 " 100 000                                       | 1 803                      | 171                        | 5                             |  |
| 100 000 " 250 000                                      | 13 754                     | 2 195                      | 17                            |  |
| 250 000 " 500 000                                      | 7 070                      | 2 491                      | 67                            |  |
| 500 000 " 1 Mio  | 4 348                      | 3 043                      | 73                            |  |
| 1 Mio " 2 "  | 2 456                      | 3 436                      | 69                            |  |
| 2 " " 5 "  | 1 822                      | 5 645                      | 75                            |  |
| 5 " " 10 "   | 763                        | 5 319                      | 69                            |  |
| 10 " " 25 "  | 494                        | 7 561                      | 70                            |  |
| 25 " " 50 "  | 176                        | 6 303                      | 22                            |  |
| 50 " " 100 "   | 106                        | 7 134                      | 1) - 3                        |  |
| 100 " " 250 "  | 51                         | 7 880                      | 22                            |  |
| 250 " " 500 "  | 16                         | 5 869                      | 3                             |  |
| 500 " " 1 Mrd  | 11                         | 6 977                      | 149                           |  |
| 1 Mrd und mehr   | 15                         | 40 075                     | 1 010                         |  |
| I n s g e s a m t                                      | 59 057                     | 105 233                    | 1 676                         |  |

- 1) Die abziehbaren Vorsteuerbeträge haben den Steuervorauszahlungsbetrag überschritten.

35. VERMÖGEN UND SCHULDEN DER UNBESCHRÄNKT STUERPF LICHTIGEN NATURLICHEN PERSONEN AM 1. JANUAR 1989 NACH VERMÖGENSGRÖßENKLASSEN

| Vermögensgrößenklassen<br>in DM    | Rohvermögen   |           |               |         |                       |         |                       |           |        |           | Schulden<br>und<br>Abzüge | Gesamt-<br>vermögen | Steuer-<br>pflichtiges<br>Vermögen<br>nach<br>Abzug der<br>Freibeträge | Jahres-<br>steuer-<br>schuld |  |
|------------------------------------|---|-----------|---------------|---------|-----------------------|---------|-----------------------|-----------|--------|-----------|---------------------------|---------------------|--|------------------------------|--|
|                                    | insgesamt   |           |               |         |                       | davon   |                       |           |        |           |                           |                     |  |                              |  |
|                                    | Land- und<br>forstwirt-<br>schaftliches<br>Vermögen |           | Grundvermögen |         | Betriebs-<br>vermögen |         | Sonstiges<br>Vermögen |           |        |           |                           |                     |  |                              |  |
|                                    | Steuer-<br>pflichtige                               | 1000 DM   | Fälle         | 1000 DM | Fälle                 | 1000 DM | Fälle                 | 1000 DM   | Fälle  | 1000 DM   |                           |                     |  |                              |  |
| Steuerbelastete und Steuerbefreite |   |           |               |         |                       |         |                       |           |        |           |                           |                     |  |                              |  |
| unter                              | 753   | 29 058    | 18            | 172     | 348                   | 10 424  | 245                   | 5 423     | 531    | 13 038    | 9 477                     | 19 583              | 2 290  | 23                           |  |
| 30 000 bis                         | 1 009   | 46 465    | 22            | 450     | 444                   | 13 560  | 309                   | 8 112     | 821    | 24 343    | 11 169                    | 35 294              | 10 050   | 98                           |  |
| 40 000 "                           | 1 512   | 94 354    | 52            | 1 040   | 787                   | 25 840  | 608                   | 21 568    | 1 206  | 45 905    | 26 119                    | 68 234              | 18 246   | 177                          |  |
| 50 000 "                           | 2 953   | 226 710   | 121           | 2 261   | 1 581                 | 51 788  | 1 320                 | 55 310    | 2 448  | 117 353   | 49 688                    | 177 023             | 63 444   | 617                          |  |
| 70 000 "                           | 3 901   | 413 788   | 163           | 3 068   | 2 186                 | 82 051  | 1 885                 | 108 917   | 3 386  | 219 752   | 85 157                    | 328 630             | 151 813  | 1 485                        |  |
| 100 000 "                          | 7 951   | 1 493 150 | 406           | 8 290   | 5 121                 | 225 383 | 4 479                 | 419 806   | 7 285  | 839 672   | 253 554                   | 1 239 598           | 868 334  | 8 557                        |  |
| 250 000 "                          | 3 180   | 1 295 810 | 176           | 4 274   | 2 326                 | 150 930 | 2 044                 | 379 807   | 3 029  | 760 801   | 197 562                   | 1 098 247           | 961 460  | 9 508                        |  |
| 500 000 "                          | 1 476   | 1 169 797 | 118           | 3 283   | 1 164                 | 101 629 | 1 057                 | 402 258   | 1 426  | 662 627   | 161 352                   | 1 008 446           | 943 832  | 9 340                        |  |
| 1 000 000 "                        | 821   | 1 411 308 | 75            | 3 661   | 675                   | 92 513  | 639                   | 540 972   | 807    | 774 162   | 197 819                   | 1 213 489           | 1 173 818  | 11 634                       |  |
| 2 500 000 "                        | 214   | 824 427   | 26            | 876     | 190                   | 33 153  | 171                   | 310 060   | 213    | 480 337   | 92 092                    | 732 335             | 722 210  | 7 151                        |  |
| 5 000 000 "                        | 72  | 530 955   | 14            | 734     | 63                    | 10 415  | 66                    | 213 282   | 72     | 306 523   | 43 074                    | 487 882             | 484 124  | 4 819                        |  |
| 10 000 000 und mehr                | 68  | 2 330 064 | 20            | 2 159   | 63                    | 21 236  | 59                    | 693 922   | 68     | 1 612 750 | 205 447                   | 2 124 615           | 2 121 142  | 21 111                       |  |
| I n s a m m t                      | 23 910  | 9 865 886 | 1 211         | 30 268  | 14 948                | 818 922 | 12 882                | 3 159 437 | 21 292 | 5 857 263 | 1 332 510                 | 8 533 376           | 7 520 763  | 74 520                       |  |
| Steuerbelastete                    |   |           |               |         |                       |         |                       |           |        |           |                           |                     |  |                              |  |
| unter                              | 519   | 19 692    | 9             | 70      | 214                   | 5 903   | 183                   | 4 310     | 370    | 9 408     | 5 907                     | 13 786              | 2 290  | 23                           |  |
| 30 000 bis                         | 850   | 38 539    | 16            | 401     | 353                   | 9 989   | 254                   | 6 939     | 704    | 21 209    | 8 827                     | 29 710              | 10 050   | 98                           |  |
| 40 000 "                           | 1 118   | 63 520    | 33            | 724     | 527                   | 14 337  | 421                   | 14 614    | 909    | 33 844    | 12 862                    | 50 657              | 18 246   | 177                          |  |
| 50 000 "                           | 2 583   | 194 452   | 104           | 1 763   | 1 326                 | 42 553  | 1 112                 | 45 699    | 2 156  | 104 439   | 39 435                    | 155 018             | 63 444   | 617                          |  |
| 70 000 "                           | 3 706   | 391 040   | 154           | 2 934   | 2 051                 | 75 796  | 1 767                 | 102 426   | 3 223  | 209 884   | 78 010                    | 313 028             | 151 813  | 1 485                        |  |
| 100 000 "                          | 7 945   | 1 492 416 | 406           | 8 290   | 5 116                 | 225 235 | 4 474                 | 419 534   | 7 280  | 839 357   | 253 491                   | 1 238 928           | 868 334  | 8 557                        |  |
| 250 000 "                          | 3 180   | 1 295 810 | 176           | 4 274   | 2 326                 | 150 930 | 2 044                 | 379 807   | 3 029  | 760 801   | 197 562                   | 1 098 247           | 961 460  | 9 508                        |  |
| 500 000 "                          | 1 476   | 1 169 797 | 118           | 3 283   | 1 164                 | 101 629 | 1 057                 | 402 258   | 1 426  | 662 627   | 161 352                   | 1 008 446           | 943 832  | 9 340                        |  |
| 1 000 000 "                        | 821   | 1 411 308 | 75            | 3 661   | 675                   | 92 513  | 639                   | 540 972   | 807    | 774 162   | 197 819                   | 1 213 489           | 1 173 818  | 11 634                       |  |
| 2 500 000 "                        | 214   | 824 427   | 26            | 876     | 190                   | 33 153  | 171                   | 310 060   | 213    | 480 337   | 92 092                    | 732 335             | 722 210  | 7 151                        |  |
| 5 000 000 "                        | 72  | 530 955   | 14            | 734     | 63                    | 10 415  | 66                    | 213 282   | 72     | 306 523   | 43 074                    | 487 882             | 484 124  | 4 819                        |  |
| 10 000 000 und mehr                | 68  | 2 330 064 | 20            | 2 159   | 63                    | 21 236  | 59                    | 693 922   | 68     | 1 612 750 | 205 447                   | 2 124 615           | 2 121 142  | 21 111                       |  |
| Z u s a m m e n                    | 22 552  | 9 762 020 | 1 151         | 29 169  | 14 068                | 783 689 | 12 247                | 3 133 823 | 20 257 | 5 815 341 | 1 295 878                 | 8 466 141           | 7 520 763  | 74 520                       |  |

## 32. ERWERBSFÄLLE INSGESAMT 1967 BIS 1970 NACH WERTSTUFEN

(unbeschränkt steuerpflichtige Erwerbe)

| Wertstufen<br>in DM | Zahl der<br>Steuer-<br>fälle | Wert des Erwerbs 1) |                                  | Fest-<br>gesetzte<br>Steuern | Von dem Wert des Erwerbs 1)<br>entfiel auf |   |
|---------------------|------------------------------|---------------------|----------------------------------|------------------------------|--|---|
|                     |                              | insgesamt           | darunter<br>steuer-<br>pflichtig |                              | Erwerb von<br>Todes wegen                  | Erwerb durch<br>Schenkungen<br>unter Lebenden |
|                     |                              |                     |                                  |                              |  |   |
| 1 9 6 7             |                              |                     |                                  |                              |  |   |
| bis unter 5 000     | 1 103                        | 3 354               | 3 311                            | 358                          | 3 053                                      | 301   |
| 5 000 " " 10 000    | 794                          | 5 309               | 5 269                            | 514                          | 4 913                                      | 396   |
| 10 000 " " 20 000   | 581                          | 7 841               | 7 730                            | 869                          | 7 001                                      | 840   |
| 20 000 " " 30 000   | 251                          | 6 029               | 5 479                            | 690                          | 4 998                                      | 1 031   |
| 30 000 " " 40 000   | 293                          | 10 069              | 5 629                            | 688                          | 8 054                                      | 2 015   |
| 40 000 " " 50 000   | 196                          | 8 677               | 4 920                            | 515                          | 7 625                                      | 1 052   |
| 50 000 " " 70 000   | 235                          | 13 650              | 9 039                            | 971                          | 11 272                                     | 2 378   |
| 70 000 " " 100 000  | 183                          | 14 979              | 11 133                           | 1 132                        | 12 449                                     | 2 530   |
| 100 000 " " 150 000 | 141                          | 17 182              | 14 721                           | 1 456                        | 12 790                                     | 4 392   |
| 150 000 " " 200 000 | 66                           | 11 382              | 9 774                            | 816                          | 9 066                                      | 2 316   |
| 200 000 " " 250 000 | 48                           | 10 713              | 9 533                            | 975                          | 7 415                                      | 3 298   |
| 250 000 " " 300 000 | 33                           | 8 912               | 6 841                            | 501                          | 7 540                                      | 1 372   |
| 300 000 " " 400 000 | 37                           | 12 609              | 9 137                            | 720                          | 11 907                                     | 702   |
| 400 000 " " 500 000 | 22                           | 9 704               | 8 676                            | 1 314                        | 7 956                                      | 1 748   |
| 500 000 " " 600 000 | 19                           | 10 292              | 8 056                            | 761                          | 8 693                                      | 1 599   |
| 600 000 " " 700 000 | 16                           | 10 171              | 9 271                            | 1 065                        | 7 067                                      | 3 104   |
| 700 000 " " 1 Mio   | 9                            | 8 010               | 7 304                            | 969                          | 7 051                                      | 959   |
| 1 Mio " " 2,5 Mio   | 11                           | 15 747              | 14 350                           | 1 452                        | 14 448                                     | 1 299   |
| 2,5 Mio " " 5 Mio   | }                            | 41 604              | 40 967                           | 5 476                        | 36 382                                     | 5 222   |
| 5 Mio " " 10 Mio    |                              |                     |                                  |                              |  |   |
| 10 Mio und mehr     | 7                            |                     |                                  |                              |  |   |
| Summe               | 4 045                        | 226 234             | 191 140                          | 21 242                       | 189 680                                    | 36 554  |
| 1 9 6 8             |                              |                     |                                  |                              |  |   |
| bis unter 5 000     | 1 005                        | 3 013               | 2 980                            | 235                          | 2 826                                      | 187   |
| 5 000 " " 10 000    | 834                          | 5 601               | 5 570                            | 488                          | 5 261                                      | 340   |
| 10 000 " " 20 000   | 581                          | 7 733               | 7 677                            | 812                          | 6 936                                      | 797   |
| 20 000 " " 30 000   | 244                          | 5 892               | 5 182                            | 660                          | 5 413                                      | 479   |
| 30 000 " " 40 000   | 303                          | 10 372              | 5 554                            | 620                          | 8 250                                      | 2 122   |
| 40 000 " " 50 000   | 166                          | 7 322               | 3 807                            | 310                          | 5 711                                      | 1 611   |
| 50 000 " " 70 000   | 241                          | 13 708              | 8 585                            | 831                          | 10 501                                     | 3 207   |
| 70 000 " " 100 000  | 177                          | 14 428              | 10 461                           | 916                          | 11 715                                     | 2 713   |
| 100 000 " " 150 000 | 150                          | 17 074              | 13 960                           | 1 236                        | 12 448                                     | 4 626   |
| 150 000 " " 200 000 | 48                           | 8 011               | 6 920                            | 549                          | 6 348                                      | 1 663   |
| 200 000 " " 250 000 | 43                           | 9 609               | 8 606                            | 775                          | 7 543                                      | 2 066   |
| 250 000 " " 300 000 | 20                           | 5 486               | 2 732                            | 173                          | 5 203                                      | 283   |
| 300 000 " " 400 000 | 26                           | 8 936               | 6 740                            | 432                          | 7 586                                      | 1 350   |
| 400 000 " " 500 000 | 11                           | 4 996               | 4 457                            | 304                          | 4 071                                      | 925   |
| 500 000 " " 600 000 | 7                            | 3 601               | 3 201                            | 258                          | 3 073                                      | 528   |
| 600 000 " " 700 000 | 13                           | 8 095               | 7 515                            | 568                          | 5 045                                      | 3 050   |
| 700 000 " " 1 Mio   | 10                           | 8 496               | 6 798                            | 589                          | 8 496                                      | -   |
| 1 Mio " " 2,5 Mio   | }                            | 12 969              | 12 313                           | 1 296                        | 11 969                                     | 1 000   |
| 2,5 Mio " " 5 Mio   |                              |                     |                                  |                              |  |   |
| 5 Mio " " 10 Mio    | -                            | -                   | -                                | -                            | -  | -   |
| 10 Mio und mehr     | -                            | -                   | -                                | -                            | -  | -   |
| Summe               | 3 887                        | 155 342             | 123 058                          | 11 052                       | 128 395                                    | 26 947  |
| 1 9 6 9             |                              |                     |                                  |                              |  |   |
| bis unter 5 000     | 875                          | 2 483               | 2 483                            | 110                          | 2 206                                      | 277   |
| 5 000 " " 10 000    | 929                          | 6 013               | 6 003                            | 526                          | 5 551                                      | 462   |
| 10 000 " " 20 000   | 687                          | 9 111               | 9 074                            | 948                          | 8 255                                      | 856   |
| 20 000 " " 30 000   | 280                          | 6 638               | 5 752                            | 667                          | 5 302                                      | 1 336   |
| 30 000 " " 40 000   | 346                          | 11 901              | 5 387                            | 567                          | 9 380                                      | 2 521   |
| 40 000 " " 50 000   | 241                          | 10 743              | 6 364                            | 616                          | 8 237                                      | 2 506   |
| 50 000 " " 70 000   | 299                          | 17 252              | 11 514                           | 1 139                        | 12 589                                     | 4 663   |
| 70 000 " " 100 000  | 227                          | 18 513              | 13 889                           | 1 370                        | 14 453                                     | 4 060   |
| 100 000 " " 150 000 | 186                          | 22 127              | 18 467                           | 1 541                        | 17 023                                     | 5 104   |
| 150 000 " " 200 000 | 81                           | 13 816              | 12 755                           | 1 521                        | 9 007                                      | 4 809   |
| 200 000 " " 250 000 | 65                           | 14 318              | 12 688                           | 1 248                        | 10 133                                     | 4 185   |
| 250 000 " " 300 000 | 41                           | 11 344              | 7 434                            | 600                          | 10 464                                     | 880   |
| 300 000 " " 400 000 | 51                           | 17 377              | 14 020                           | 1 549                        | 13 920                                     | 3 457   |
| 400 000 " " 500 000 | 30                           | 13 058              | 10 369                           | 1 775                        | 12 204                                     | 854   |
| 500 000 " " 600 000 | 28                           | 15 210              | 8 938                            | 636                          | 13 653                                     | 1 557   |
| 600 000 " " 700 000 | 6                            | 3 904               | 3 554                            | 379                          | 3 205                                      | 699   |
| 700 000 " " 1 Mio   | 15                           | 12 751              | 11 809                           | 1 337                        | 8 661                                      | 4 090   |
| 1 Mio " " 2,5 Mio   | 18                           | 28 268              | 27 072                           | 3 224                        | 21 741                                     | 6 527   |
| 2,5 Mio " " 5 Mio   | 5                            | 17 239              | 17 186                           | 1 983                        | 14 545                                     | 2 694   |
| 5 Mio " " 10 Mio    | -                            | -                   | -                                | -                            | -  | -   |
| 10 Mio und mehr     | -                            | -                   | -                                | -                            | -  | -   |
| Summe               | 4 410                        | 252 066             | 204 758                          | 21 736                       | 200 529                                    | 51 537  |
| 1 9 7 0             |                              |                     |                                  |                              |  |   |
| bis unter 5 000     | 1 002                        | 2 943               | 2 943                            | 328                          | 2 723                                      | 220   |
| 5 000 " " 10 000    | 1 047                        | 6 913               | 6 897                            | 651                          | 6 415                                      | 498   |
| 10 000 " " 20 000   | 737                          | 9 815               | 9 755                            | 1 123                        | 8 789                                      | 1 026   |
| 20 000 " " 30 000   | 340                          | 8 071               | 7 404                            | 941                          | 6 625                                      | 1 446   |
| 30 000 " " 40 000   | 360                          | 12 334              | 6 443                            | 785                          | 9 153                                      | 3 181   |
| 40 000 " " 50 000   | 251                          | 10 998              | 6 157                            | 688                          | 8 845                                      | 2 153   |
| 50 000 " " 70 000   | 341                          | 19 530              | 12 614                           | 1 273                        | 13 479                                     | 6 051   |
| 70 000 " " 100 000  | 194                          | 16 129              | 12 203                           | 1 198                        | 12 319                                     | 3 810   |
| 100 000 " " 150 000 | 195                          | 23 039              | 19 053                           | 1 658                        | 16 358                                     | 6 681   |
| 150 000 " " 200 000 | 76                           | 13 122              | 11 422                           | 1 132                        | 10 018                                     | 3 104   |
| 200 000 " " 250 000 | 46                           | 10 170              | 9 287                            | 900                          | 7 254                                      | 2 916   |
| 250 000 " " 300 000 | 47                           | 12 773              | 9 285                            | 563                          | 7 911                                      | 4 862   |
| 300 000 " " 400 000 | 41                           | 14 201              | 9 982                            | 633                          | 13 888                                     | 3 313   |
| 400 000 " " 500 000 | 31                           | 13 750              | 11 610                           | 1 445                        | 10 769                                     | 2 981   |
| 500 000 " " 600 000 | 15                           | 8 130               | 7 065                            | 1 199                        | 5 457                                      | 2 673   |
| 600 000 " " 700 000 | 11                           | 7 251               | 6 758                            | 750                          | 5 210                                      | 2 041   |
| 700 000 " " 1 Mio   | 14                           | 12 101              | 11 296                           | 1 560                        | 8 657                                      | 3 444   |
| 1 Mio " " 2,5 Mio   | 27                           | 41 348              | 39 714                           | 4 473                        | 35 518                                     | 5 830   |
| 2,5 Mio " " 5 Mio   | }                            | 26 063              | 25 725                           | 3 030                        | 22 463                                     | 9 430   |
| 5 Mio " " 10 Mio    |                              |                     |                                  |                              |  |   |
| 10 Mio und mehr     | -                            | -                   | -                                | -                            | -  | -   |
| Summe               | 4 782                        | 268 681             | 225 613                          | 24 330                       | 211 851                                    | 56 830  |

1) einschließlich der Zweckzuwendungen.

## EINHEITSWERT- UND VERMÖGENSTEUERSTATISTIK, 1969

33. EINHEITSWERTE DER GEWERBLICHEN BETRIEBE AM 1. JANUAR 1969 NACH WIRTSCHAFTSZWEIGEN  
(natürliche und nicht natürliche Personen)

| Wirtschaftszweige   | Natürliche Personen |                              | Nicht natürliche Personen |                              | Insgesamt     |                              | darunter                                 |                   |
|---|---------------------|------------------------------|---------------------------|------------------------------|---------------|------------------------------|--|-------------------|
|   | Be-<br>triebe       | Einheits-<br>wert<br>1000 DM | Be-<br>triebe             | Einheits-<br>wert<br>1000 DM | Be-<br>triebe | Einheits-<br>wert<br>1000 DM | Mit Einheitswert<br>1 Mio<br>und mehr DM | Be-<br>triebe     |
| Verarbeitendes Gewerbe  | 4 064               | 313 711                      | 1 885                     | 6 749 319                    | 5 949         | 7 063 030                    | 316                                      | 6 600 124         |
| Baugewerbe  | 2 129               | 134 080                      | 573                       | 164 402                      | 2 702         | 298 482                      | 49                                       | 114 463           |
| Produzierendes Gewerbe 1)   | 6 193               | 447 790                      | 2 458                     | 6 913 722                    | 8 651         | 7 361 512                    | 365                                      | 6 714 587         |
| davon   |                     |                              |                           |                              |               |                              |  |                   |
| Industrie   | 653                 | 188 167                      | 1 053                     | 6 547 305                    | 1 706         | 6 735 472                    | 316                                      | 6 470 835         |
| Handwerk  | 5 012               | 233 653                      | 995                       | 136 369                      | 6 007         | 370 022                      | 26                                       | 37 951            |
| Sonstiges Produzierendes Gewerbe  | 528                 | 25 971                       | 410                       | 230 047                      | 938           | 256 018                      | 23                                       | 205 799           |
| Großhandel  | 2 531               | 290 009                      | 3 054                     | 1 800 267                    | 5 585         | 2 090 276                    | 330                                      | 1 445 839         |
| Handelsvermittlung  | 2 652               | 68 802                       | 644                       | 68 169                       | 3 296         | 136 971                      | 10                                       | 24 302            |
| Einzelhandel  | 8 124               | 324 470                      | 1 239                     | 289 703                      | 9 363         | 614 173                      | 63                                       | 205 134           |
| Verkehr und Nachrichtenübermittlung                                     | 2 006               | 101 426                      | 1 250                     | 1 444 598                    | 3 256         | 1 546 025                    | 216                                      | 1 284 545         |
| Kreditinstitute und Versicherungsgewerbe                                | 335                 | 22 821                       | 378                       | 1 948 104                    | 713           | 1 970 924                    | 103                                      | 1 924 857         |
| Dienstleistungen, soweit von Unternehmen<br>und Freien Berufen erbracht | 7 761               | 238 945                      | 2 311                     | 1 484 448                    | 10 072        | 1 723 393                    | 102                                      | 1 293 009         |
| darunter  |                     |                              |                           |                              |               |                              |  |                   |
| Handwerk  | 1 149               | 20 171                       | 86                        | 6 538                        | 1 235         | 26 709                       | 2)                                       | .                 |
| Übrige Wirtschaftszweige  | 151                 | 6 323                        | 72                        | 1 713 875                    | 223           | 1 720 198                    | 13                                       | 1 706 550         |
| <b>I n s g e s a m t</b>  | <b>29 753</b>       | <b>1 500 586</b>             | <b>11 406</b>             | <b>15 662 886</b>            | <b>41 159</b> | <b>17 163 472</b>            | <b>1 202</b>                             | <b>14 598 823</b> |
| darunter:   |                     |                              |                           |                              |               |                              |  |                   |
| Handwerk  | 6 606               | 283 666                      | 1 243                     | 200 473                      | 7 849         | 484 140                      | 47                                       | 74 689            |

1) ohne Energiewirtschaft.

2) Zur Wahrung des Steuergeheimnisses nicht angegeben.

Abweichungen in den Summen durch Runden der Einzelangaben

34. EINHEITSWERTE DES BETRIEBSVERMÖGENS DER GEWERBLICHEN BETRIEBE AM 1. JANUAR 1969  
NACH RECHTSFORMEN UND EINHEITSWERTGROSSENKLASSEN

| Einheitswertgrößenklassen<br>von ... DM bis<br>unter ... DM | Natürliche Personen |                                   | Nicht natürliche Personen |                                   | davon                        |                                   |                          |                                   |  |                                   |  |                                   |
|---|---------------------|-----------------------------------|---------------------------|-----------------------------------|------------------------------|-----------------------------------|--------------------------|-----------------------------------|--|-----------------------------------|--|-----------------------------------|
|   | Be-<br>triebe       | Ein-<br>heits-<br>wert<br>1000 DM | Be-<br>triebe             | Ein-<br>heits-<br>wert<br>1000 DM | Aktien-<br>gesellschaften 1) |                                   | Gesellschaften<br>m.b.H. |                                   | Offene<br>Handels- und<br>Kommandit-<br>gesellschaften |                                   | Übrige<br>nicht natürliche<br>Personen |                                   |
|   | Be-<br>triebe       | Ein-<br>heits-<br>wert<br>1000 DM | Be-<br>triebe             | Ein-<br>heits-<br>wert<br>1000 DM | Be-<br>triebe                | Ein-<br>heits-<br>wert<br>1000 DM | Be-<br>triebe            | Ein-<br>heits-<br>wert<br>1000 DM | Be-<br>triebe  | Ein-<br>heits-<br>wert<br>1000 DM | Be-<br>triebe                          | Ein-<br>heits-<br>wert<br>1000 DM |
| bis 3 000   | 1 065               | 2 184                             | 188                       | 373                               | 2)                           | 2)                                | 85                       | 168                               | 100  | 199                               | 2)                                     | 2)                                |
| 3 000 " 10 000  | 7 396               | 50 551                            | 974                       | 6 247                             | 4                            | 21                                | 403                      | 2 358                             | 540  | 3 683                             | 3 0                                    | 191                               |
| 10 000 " 30 000   | 11 576              | 208 383                           | 2 692                     | 52 391                            | 11                           | 219                               | 1 298                    | 25 594                            | 1 341  | 25 782                            | 42                                     | 796                               |
| 30 000 " 50 000   | 3 899               | 150 239                           | 1 205                     | 47 020                            | 2)                           | 2)                                | 354                      | 13 518                            | 828  | 32 596                            | 22                                     | 872                               |
| 50 000 " 100 000  | 3 276               | 226 144                           | 1 686                     | 120 715                           | 9                            | 619                               | 437                      | 30 447                            | 1 209  | 87 417                            | 32                                     | 2 266                             |
| 100 000 " 250 000   | 1 746               | 258 946                           | 1 862                     | 296 386                           | 9                            | 1 328                             | 453                      | 69 106                            | 1 369  | 220 759                           | 31                                     | 5 193                             |
| 250 000 " 500 000   | 488                 | 167 733                           | 1 029                     | 364 985                           | 8                            | 2 717                             | 247                      | 89 172                            | 755  | 266 152                           | 19                                     | 6 944                             |
| 500 000 " 1 000 000   | 183                 | 126 883                           | 692                       | 485 446                           | 9                            | 6 164                             | 177                      | 121 843                           | 480  | 337 943                           | 26                                     | 19 496                            |
| 1 000 000 und mehr  | 124                 | 309 487                           | 1 078                     | 14 191 211                        | 97                           | 5 219 206                         | 300                      | 4 101 208                         | 612  | 3 880 838                         | 69                                     | 989 959                           |
| <b>I n s g e s a m t</b>                                    | <b>29 753</b>       | <b>1 500 550</b>                  | <b>11 406</b>             | <b>15 564 774</b>                 | <b>147</b>                   | <b>5 230 274</b>                  | <b>3 754</b>             | <b>4 453 414</b>                  | <b>7 234</b>   | <b>4 855 369</b>                  | <b>271</b>                             | <b>1 025 717</b>                  |

1) einschl. Bergrechtliche Gewerkschaften und KG.a.A.

2) Zur Wahrung des Steuergeheimnisses in einer anderen Einheitswertgrößenklasse nachgewiesen.



## 30. ANZAHL UND UMSATZ DER ORGANKREISE 1966, 1968 UND 1970 NACH WIRTSCHAFTSZWEIGEN

| Wirtschaftszweige  | 1966                       |                         | 1968                       |                         | 1970                       |                            |
|--|----------------------------|-------------------------|----------------------------|-------------------------|----------------------------|----------------------------|
|  | Steuer-<br>pflich-<br>tige | Gesamt-<br>umsatz<br>1) | Steuer-<br>pflich-<br>tige | Brutto-<br>umsatz<br>2) | Steuer-<br>pflich-<br>tige | Steuer-<br>barer<br>Umsatz |
|  | Anzahl                     | in Mio DM               | Anzahl                     | in Mio DM               | Anzahl                     | in Mio DM                  |
| Industrie  | 105                        | 24 510                  | 114                        | 33 033                  | 120                        | 39 067                     |
| darunter   |                            |                         |                            |                         |                            |                            |
| Gewinnung von Erdöl, Erdgas und bituminösen Gesteinen,     |                            |                         |                            |                         |                            |                            |
| Verarbeitung von Mineralöl                                 | 8                          | 13 217                  | 8                          | 16 087                  | 9                          | 17 328                     |
| Nahrungs- und Genussmittelgewerbe                          | 29                         | 8 032                   | 33                         | 9 514                   | 32                         | 10 648                     |
| Großhandel   | 173                        | 9 471                   | 181                        | 13 018                  | 169                        | 13 763                     |
| darunter   |                            |                         |                            |                         |                            |                            |
| Gh. m. Getreide, Saaten, Pflanzen, Putter- und             |                            |                         |                            |                         |                            |                            |
| Düngemitteln sowie lebenden Tieren                         | 9                          | 3 381                   | 8                          | 2 994                   | 7                          | 4 266                      |
| Gh. m. technischen Chemikalien und Rohdrogen,              |                            |                         |                            |                         |                            |                            |
| Kautschuk und Kunstgummi                                   | 9                          | 359                     | 9                          | 713                     | 9                          | 714                        |
| Gh. m. Kohle, sonstigen festen Brennstoffen und            |                            |                         |                            |                         |                            |                            |
| Mineralölerzeugnissen                                      | 14                         | 664                     | 16                         | 1 160                   | 17                         | 1 663                      |
| Gh. m. Nahrungs- und Genussmitteln                         | 49                         | 2 954                   | 49                         | 5 487                   | 46                         | 5 115                      |
| Gh. m. Bekleidung, Wäsche, Ausstattungs- und               |                            |                         |                            |                         |                            |                            |
| Sportartikeln sowie mit Schuhen                            | 9                          | 79                      | 7                          | 96                      | 6                          | 152                        |
| Gh. m. pharmaz. und kosmet. Erzeugnissen, Dental-, Labor-, |                            |                         |                            |                         |                            |                            |
| Krankenpflege- und Friseurbedarf                           | 5                          | 237                     | 5                          | 309                     | 5                          | 352                        |
| Handelsvermittlung   | 9                          | 107                     | 7                          | 137                     | 6                          | 215                        |
| Einzelhandel   | 23                         | 828                     | 20                         | 1 071                   | 21                         | 1 275                      |
| Verkehr  | 43                         | 1 011                   | 43                         | 1 144                   | 43                         | 882                        |
| darunter   |                            |                         |                            |                         |                            |                            |
| Spedition, Lagerei- und Verkehrsvermittlung                | 23                         | 342                     | 23                         | 403                     | 20                         | 427                        |
| Dienstleistungen, soweit von Unternehmen und               |                            |                         |                            |                         |                            |                            |
| freien Berufen erbracht                                    | 41                         | 786                     | 47                         | 1 470                   | 45                         | 1 996                      |
| darunter   |                            |                         |                            |                         |                            |                            |
| Verlagswesen   | 6                          | 286                     | 7                          | 438                     | 7                          | 591                        |
| Grundstücks- und Wohnungswesen, Vermögensverwaltung        | 12                         | 301                     | 14                         | 486                     | 14                         | 782                        |
| Übrige Wirtschaftsbereiche                                 | 39                         | 466                     | 35                         | 529                     | 38                         | 712                        |
| <b>Insgesamt</b>   | <b>433</b>                 | <b>37 179</b>           | <b>447</b>                 | <b>50 402</b>           | <b>442</b>                 | <b>57 910</b>              |

1) Gesamtumsatz = steuerbarer + nichtsteuerbarer (Freihafen-)Umsatz.

2) Bruttoumsatz = steuerbarer Umsatz + nichtsteuerbarer Umsatz + Umsatzsteuer vor Abzug der Vorsteuerbeträge, abzüglich Steuer für den Selbstverbrauch (bei nach § 19 UStG besteuerten Steuerpflichtigen; der in der Umsatzsteuer-Voranmeldung gemeldete Gesamtumsatz + ggf. nichtsteuerbarer Umsatz, abzüglich Kürzungsbetrag nach dem BEG).

## ERBSCHAFTSTEUERVERANLAGUNG 1967 BIS 1970

## 31. ERWERBSFÄLLE, WERT DER ERWERBE UND STEUERKLASSEN 1967 BIS 1970

(unbeschränkt steuerpflichtige Erwerbe)

| Steuerklassen                       | 1967                            |  |                             | 1968                            |  |                             | 1969                            |  |                             | 1970                            |  |                             |
|-------------------------------------|---------------------------------|--|-----------------------------|---------------------------------|--|-----------------------------|---------------------------------|--|-----------------------------|---------------------------------|--|-----------------------------|
|                                     | Zahl<br>der<br>Steuer-<br>fälle | Wert des<br>Erwerbs<br>ins-<br>gesamt 1) | Fest-<br>gesetzte<br>Steuer | Zahl<br>der<br>Steuer-<br>fälle | Wert des<br>Erwerbs<br>ins-<br>gesamt 1) | Fest-<br>gesetzte<br>Steuer | Zahl<br>der<br>Steuer-<br>fälle | Wert des<br>Erwerbs<br>ins-<br>gesamt 1) | Fest-<br>gesetzte<br>Steuer | Zahl<br>der<br>Steuer-<br>fälle | Wert des<br>Erwerbs<br>ins-<br>gesamt 1) | Fest-<br>gesetzte<br>Steuer |
|                                     |                                 | in 1000 DM                               |                             |                                 | in 1000 DM                               |                             |                                 | in 1000 DM                               |                             |                                 | in 1000 DM                               |                             |
| <b>Steuerklasse I</b>               |                                 |  |                             |                                 |  |                             |                                 |  |                             |                                 |  |                             |
| Ehegatten                           | 216                             | 73 541                                   | 6 360                       | 200                             | 38 166                                   | 2 067                       | 252                             | 58 748                                   | 3 007                       | 268                             | 71 926                                   | 4 763                       |
| Kinder                              | 729                             | 95 187                                   | 5 595                       | 717                             | 73 389                                   | 3 251                       | 947                             | 120 018                                  | 7 102                       | 951                             | 128 189                                  | 7 914                       |
| <b>Summe I</b>                      | <b>945</b>                      | <b>168 728</b>                           | <b>11 955</b>               | <b>917</b>                      | <b>111 555</b>                           | <b>5 318</b>                | <b>1 199</b>                    | <b>178 766</b>                           | <b>10 109</b>               | <b>1 219</b>                    | <b>200 115</b>                           | <b>12 677</b>               |
| <b>Steuerklasse II</b>              |                                 |  |                             |                                 |  |                             |                                 |  |                             |                                 |  |                             |
| Abkömmlinge der unter I             |                                 |  |                             |                                 |  |                             |                                 |  |                             |                                 |  |                             |
| aufgeführten Kinder                 | 83                              | 4 467                                    | 228                         | 73                              | 2 982                                    | 101                         | 134                             | 11 088                                   | 1 200                       | 94                              | 5 114                                    | 327                         |
| <b>Summe II</b>                     | <b>83</b>                       | <b>4 467</b>                             | <b>228</b>                  | <b>73</b>                       | <b>2 982</b>                             | <b>101</b>                  | <b>134</b>                      | <b>11 088</b>                            | <b>1 200</b>                | <b>94</b>                       | <b>5 114</b>                             | <b>327</b>                  |
| <b>Steuerklasse III</b>             |                                 |  |                             |                                 |  |                             |                                 |  |                             |                                 |  |                             |
| Eltern, Großeltern und weitere      |                                 |  |                             |                                 |  |                             |                                 |  |                             |                                 |  |                             |
| Voreltern; Stiefeltern              | 66                              | 1 725                                    | 184                         | 83                              | 1 307                                    | 133                         | 74                              | 1 329                                    | 123                         | 56                              | 981                                      | 91                          |
| Geschwister                         | 768                             | 16 695                                   | 2 163                       | 781                             | 12 959                                   | 1 300                       | 777                             | 17 370                                   | 1 856                       | 855                             | 18 221                                   | 2 440                       |
| <b>Summe III</b>                    | <b>834</b>                      | <b>18 420</b>                            | <b>2 347</b>                | <b>864</b>                      | <b>14 266</b>                            | <b>1 433</b>                | <b>851</b>                      | <b>18 699</b>                            | <b>1 979</b>                | <b>911</b>                      | <b>19 202</b>                            | <b>2 531</b>                |
| <b>Steuerklasse IV</b>              |                                 |  |                             |                                 |  |                             |                                 |  |                             |                                 |  |                             |
| Schwiegerkinder; Schwiegereltern    | 32                              | 668                                      | 95                          | 31                              | 328                                      | 33                          | 30                              | 579                                      | 85                          | 37                              | 680                                      | 73                          |
| Abkömmlinge ersten Grades           |                                 |  |                             |                                 |  |                             |                                 |  |                             |                                 |  |                             |
| von Geschwistern                    | 632                             | 12 514                                   | 2 076                       | 666                             | 9 935                                    | 1 302                       | 742                             | 19 388                                   | 3 200                       | 856                             | 18 043                                   | 3 142                       |
| <b>Summe IV</b>                     | <b>664</b>                      | <b>13 182</b>                            | <b>2 171</b>                | <b>697</b>                      | <b>10 263</b>                            | <b>1 335</b>                | <b>772</b>                      | <b>19 967</b>                            | <b>3 285</b>                | <b>893</b>                      | <b>18 723</b>                            | <b>3 215</b>                |
| <b>Steuerklasse V</b>               |                                 |  |                             |                                 |  |                             |                                 |  |                             |                                 |  |                             |
| Übrige Erwerber                     | 1 519                           | 21 437                                   | 4 541                       | 1 336                           | 16 276                                   | 2 865                       | 1 454                           | 23 546                                   | 5 163                       | 1 665                           | 25 527                                   | 5 580                       |
| <b>Summe V</b>                      | <b>1 519</b>                    | <b>21 437</b>                            | <b>4 541</b>                | <b>1 336</b>                    | <b>16 276</b>                            | <b>2 865</b>                | <b>1 454</b>                    | <b>23 546</b>                            | <b>5 163</b>                | <b>1 665</b>                    | <b>25 527</b>                            | <b>5 580</b>                |
| <b>Steuerklasse I - V insgesamt</b> | <b>4 045</b>                    | <b>226 234</b>                           | <b>21 242</b>               | <b>3 887</b>                    | <b>155 342</b>                           | <b>11 052</b>               | <b>4 410</b>                    | <b>252 066</b>                           | <b>21 736</b>               | <b>4 782</b>                    | <b>268 681</b>                           | <b>24 330</b>               |

1) einschließlich Zwecksuwendungen.

**36. VERMÖGEN DER UNBESCHRÄNKT STEUERPFLLICHTIGEN NICHTNATORLICHEN PERSONEN <sup>1)</sup> AM 1. JANUAR 1969  
NACH VERMÖGENSGRÖßENKLASSEN UND RECHTSFORMEN**

| Vermögensgrößenklassen<br>Rechtsformen  | Steuerpflichtige |            | Abgerundetes Betriebsvermögen (Einheitswert) |            | Abzüge <sup>2)</sup> |            | Steuerpflichtiges Vermögen |            | Jahressteuerschuld |            |
|---|------------------|------------|--|------------|----------------------|------------|----------------------------|------------|--------------------|------------|
|   | Anzahl           | %          | 1000 DM                                      | %          | 1000 DM              | %          | 1000 DM                    | %          | 1000 DM            | %          |
| unter 20 000 DM   | 136              | 4,4        | 1 794  | 0,0        | 242                  | 0,1        | 1 526                      | 0,0        | 14                 | 0,0        |
| 20 000 bis " 30 000 "   | 720              | 23,1       | 16 216                                       | 0,2        | 115                  | 0,1        | 16 090                     | 0,2        | 160                | 0,2        |
| 30 000 " " 40 000 "   | 239              | 7,7        | 8 272  | 0,1        | 174                  | 0,1        | 8 088                      | 0,1        | 80                 | 0,1        |
| 40 000 " " 50 000 "   | 144              | 4,6        | 6 495  | 0,1        | 108                  | 0,1        | 6 379                      | 0,1        | 63                 | 0,1        |
| 50 000 " " 70 000 "   | 259              | 8,3        | 15 195                                       | 0,2        | 125                  | 0,1        | 15 060                     | 0,2        | 148                | 0,2        |
| 70 000 " " 100 000 "  | 212              | 6,8        | 18 145                                       | 0,2        | 397                  | 0,2        | 17 730                     | 0,2        | 175                | 0,2        |
| 100 000 " " 250 000 "   | 481              | 15,5       | 75 396                                       | 0,8        | 1 588                | 0,8        | 73 782                     | 0,8        | 729                | 0,8        |
| 250 000 " " 500 000 "   | 270              | 8,7        | 100 400                                      | 1,0        | 3 678                | 1,8        | 96 698                     | 1,0        | 952                | 1,0        |
| 500 000 " " 1 000 000 "   | 213              | 6,8        | 149 950                                      | 1,5        | 2 718                | 1,3        | 147 211                    | 1,5        | 1 453              | 1,5        |
| 1 000 000 " " 2 500 000 "   | 172              | 5,5        | 274 413                                      | 2,8        | 4 640                | 2,3        | 269 745                    | 2,8        | 2 654              | 2,8        |
| 2 500 000 " " 5 000 000 "   | 91               | 2,9        | 329 004                                      | 3,3        | 6 611                | 3,2        | 322 385                    | 3,3        | 3 161              | 3,3        |
| 5 000 000 " " 10 000 000 "  | 67               | 2,2        | 467 686                                      | 4,7        | 7 567                | 3,7        | 460 108                    | 4,7        | 4 544              | 4,8        |
| 10 000 000 " " 20 000 000 "   | 45               | 1,4        | 673 542                                      | 6,8        | 11 310               | 5,5        | 662 218                    | 6,8        | 6 533              | 6,8        |
| 20 000 000 " " 50 000 000 "   | 25               | 0,8        | 804 165                                      | 8,1        | 14 123               | 6,9        | 790 038                    | 8,1        | 7 610              | 8,0        |
| 50 000 000 " " 100 000 000 "  | 20               | 0,6        | 1 427 888                                    | 14,3       | 9 639                | 4,7        | 1 418 249                  | 14,5       | 14 080             | 14,7       |
| 100 000 000 " " 200 000 000 "   | 9                | 0,3        | 1 521 217                                    | 15,3       | 79 157               | 38,4       | 1 442 058                  | 14,8       | 13 950             | 14,6       |
| 200 000 000 und mehr DM   | 10               | 0,3        | 4 076 880                                    | 40,9       | 63 756               | 31,0       | 4 013 122                  | 41,1       | 39 355             | 41,1       |
| <b>I n s g e s a m t</b>  | <b>3 113</b>     | <b>100</b> | <b>9 966 658</b>                             | <b>100</b> | <b>205 948</b>       | <b>100</b> | <b>9 760 487</b>           | <b>100</b> | <b>95 661</b>      | <b>100</b> |
| davon<br>Aktiengesellschaften,<br>Kommanditgesellschaften auf Aktien,<br>Kolonialgesellschaften | 129              | 4,1        | 4 842 069                                    | 48,6       | 115 673              | 56,2       | 4 726 377                  | 48,4       | 46 198             | 48,3       |
| Gesellschaften mit beschränkter Haftung   | 2 739            | 88,0       | 4 202 753                                    | 42,2       | 51 277               | 24,9       | 4 151 324                  | 42,5       | 40 850             | 42,7       |
| Sonstige nicht natürliche Personen  | 245              | 7,9        | 921 836                                      | 9,2        | 38 998               | 18,9       | 882 786                    | 9,0        | 8 613              | 9,0        |

1) ohne Mindestbesteuerungsfälle.

2) Ausgleichsabgaben nach § 209 LAG und Freibetrag nach § 9a VStG.

Abweichungen in den Summen durch Runden der Einzelangaben

**37. BESCHRÄNKT STEUERPFLLICHTIGE NATORLICHE PERSONEN AM 1. JANUAR 1969 NACH VERMÖGENSGRÖßENKLASSEN**

| Vermögensgrößenklassen | Rohvermögen      |         | darunter      |         |                  |         | Schulden insgesamt |         | Unabgerundetes Inlandsvermögen | Jahressteuerschuld |
|------------------------|------------------|---------|---------------|---------|------------------|---------|--------------------|---------|--------------------------------|--------------------|
|                        |                  |         | Grundvermögen |         | Betriebsvermögen |         |                    |         |                                |                    |
|                        | Steuerpflichtige | 1000 DM | Fälle         | 1000 DM | Fälle            | 1000 DM | Steuerpflichtige   | 1000 DM | 1000 DM                        | 1000 DM            |
| unter 20 000 DM        | 590              | 7 888   | 500           | 6 695   | 81               | 909     | 398                | 2 428   | 5 461                          | 48                 |
| 20 000 bis " 30 000 "  | 108              | 3 737   | 85            | 2 938   | 31               | 749     | 70                 | 1 020   | 2 716                          | 26                 |
| 30 000 " " 40 000 "    | 86               | 3 765   | 58            | 2 459   | 31               | 1 188   | 58                 | 850     | 2 915                          | 28                 |
| 40 000 " " 50 000 "    | 46               | 2 690   | 26            | 1 680   | 20               | 923     | 32                 | 643     | 2 047                          | 20                 |
| 50 000 " " 70 000 "    | 71               | 5 095   | 38            | 2 552   | 36               | 2 373   | 50                 | 845     | 4 250                          | 40                 |
| 70 000 " " 100 000 "   | 64               | 8 215   | 30            | 4 099   | 37               | 3 940   | 56                 | 2 926   | 5 289                          | 51                 |
| 100 000 " " 175 000 "  | 93               | 14 231  | 52            | 6 883   | 49               | 6 641   | 79                 | 2 112   | 12 118                         | 118                |
| 175 000 " " 250 000 "  | 51               | 12 427  | 18            | 3 599   | 39               | 8 402   | 44                 | 1 916   | 10 512                         | 103                |
| 250 000 " " 500 000 "  | 37               | 14 171  | 10            | 1 700   | 33               | 11 336  | 35                 | 952     | 13 220                         | 129                |
| 500 000 " " 1 Mio "    | 32               | 25 642  | 10            | 3 166   | 28               | 20 250  | 28                 | 1 545   | 24 097                         | 238                |
| 1 Mio und mehr DM      | 31               | 101 783 | 8             | 999     | 31               | 99 714  | 30                 | 4 781   | 97 003                         | 964                |
| I n s g e s a m t      | 1 209            | 199 644 | 835           | 36 770  | 416              | 156 425 | 880                | 20 018  | 179 628                        | 1 765              |

GEWERBESTEUERSTATISTIK 1966  
38. STEUERPFLICHTIGE 1), BESTEUERUNGSGRUNDLAGEN UND STEUERMESSEBETRÄGE 1966 NACH WIRTSCHAFTSZWEIGEN

| Wirtschaftszweige   | Steuerpflichtige |                    |                     | Besteuerungsgrundlage n.d. Gewerbeertrag |                           |                |   |  | Besteuerungsgrundlage n.d. Gewerbekapital |                           |                |  |            | Steuer-<br>meßbetrag<br>nach dem<br>Gewerbe-<br>kapital | Einheit-<br>licher<br>Steuer-<br>meßbetrag |
|---|------------------|--------------------|---------------------|--|---------------------------|----------------|---|--|---|---------------------------|----------------|--|------------|---|--|
|   | ins-<br>gesamt   | davon mit          |                     | Gewinn<br>aus<br>Gewerbe-<br>betrieb     | Hinzu-<br>rech-<br>nungen | Kür-<br>zungen | Gewerbe-<br>ertrag<br>(abge-<br>rundet) | Steuer-<br>meßbetrag<br>nach dem<br>Gewerbe-<br>ertrag | Einheits-<br>wert                         | Hinzu-<br>rech-<br>nungen | Kür-<br>zungen | Gewerbe-<br>kapital<br>(abge-<br>rundet) |            |   |  |
|   |                  | Gewerbe-<br>ertrag | Gewerbe-<br>kapital |  |                           |                |   |  |   |                           |                |  |            |   |  |
|   |                  |                    |                     |  |                           |                |   |  |   |                           |                |  | in 1000 DM |   |  |
| Anzahl  |                  |                    |                     |  |                           |                |   |  |   |                           |                |  |            |   |  |
| Produzierendes Gewerbe insgesamt<br>davon<br>Produzierendes Gewerbe:<br>Industrie | 13 946           | 12 982             | 10 293              | 977 273                                  | 94 561                    | 25 777         | 989 532                                 | 44 681   | 2 432 578                                 | 915 496                   | 343 914        | 2 915 271                                | 5 852      | 50 533  |  |
|   | 2 109            | 1 791              | 1 876               | 612 404                                  | 78 322                    | 21 896         | 617 767                                 | 31 509   | 1 954 799                                 | 724 177                   | 272 792        | 2 368 597                                | 4 753      | 36 261  |  |
|   | 538              | 465                | 489                 | 144 128                                  | 12 257                    | 1 942          | 137 757                                 | 7 202  | 560 610                                   | 185 955                   | 69 934         | 667 857                                  | 1 339      | 8 540   |  |
|   | 259              | 221                | 233                 | 89 550                                   | 7 075                     | 1 092          | 84 092                                  | 4 476  | 403 828                                   | 118 340                   | 45 297         | 471 882                                  | 946        | 5 422   |  |
|   | 74               | 58                 | 68                  | 20 519                                   | 2 777                     | 166            | 21 598                                  | 1 075  | 60 196                                    | 39 831                    | 9 437          | 89 956                                   | 180        | 1 255   |  |
|   | 90               | 79                 | 81                  | 13 092                                   | 1 142                     | 86             | 10 823                                  | 649  | 32 121                                    | 13 005                    | 6 171          | 37 219                                   | 74         | 724   |  |
|   | 1 422            | 1 215              | 1 264               | 444 741                                  | 56 454                    | 18 572         | 457 064                                 | 22 947   | 1 214 043                                 | 417 979                   | 166 000        | 1 447 064                                | 2 897      | 25 844  |  |
|   | 239              | 205                | 212                 | 47 073                                   | 20 972                    | 15 670         | 48 400                                  | 2 375  | 128 262                                   | 40 130                    | 20 312         | 146 354                                  | 293        | 2 668   |  |
|   | 447              | 416                | 401                 | 44 795                                   | 4 640                     | 1 528          | 45 686                                  | 2 104  | 94 795                                    | 60 786                    | 19 345         | 132 957                                  | 266        | 2 371   |  |
|   | 172              | 148                | 149                 | 15 727                                   | 1 493                     | 211            | 14 792                                  | 735  | 41 119                                    | 16 561                    | 5 463          | 51 910                                   | 104        | 839   |  |
| Nahrungs- und Genussmittel-<br>gewerbe<br>darunter                                | 392              | 315                | 350                 | 309 480                                  | 26 590                    | 645            | 324 120                                 | 16 404   | 826 797                                   | 258 836                   | 88 959         | 985 826                                  | 1 973      | 18 377  |  |
|   | 7                | 5                  | 7                   | 37 617                                   | 253                       | -              | 35 348                                  | 1 887  | 135 844                                   | 6 154                     | 1 505          | 140 490                                  | 281        | 2 168   |  |
|   | 27               | 23                 | 25                  | 2 668                                    | 441                       | 34             | 2 893                                   | 140  | 7 515                                     | 5 312                     | 2 215          | 10 021                                   | 20         | 160   |  |
|   | 22               | 20                 | 20                  | 1 131                                    | 131                       | 2              | 967                                     | 48   | 3 215                                     | 1 811                     | 943            | 5 834                                    | 8          | 56  |  |
|   | 51               | 36                 | 44                  | 8 149                                    | 1 551                     | 6              | 9 749                                   | 437  | 23 051                                    | 16 196                    | 3 299          | 29 597                                   | 59         | 496   |  |
|   | 114              | 100                | 106                 | 10 919                                   | 823                       | 324            | 11 000                                  | 507  | 36 437                                    | 12 643                    | 7 769          | 40 496                                   | 81         | 589   |  |
|   | 83               | 66                 | 70                  | 55 165                                   | 1 023                     | 17             | 54 005                                  | 2 752  | 63 972                                    | 10 156                    | 4 329          | 69 151                                   | 139        | 2 891   |  |
|   | 144              | 108                | 119                 | 23 233                                   | 5 074                     | 1 360          | 20 018                                  | 1 153  | 72 799                                    | 40 775                    | 18 305         | 85 633                                   | 181        | 1 335   |  |
|   | 10 164           | 9 780              | 7 394               | 311 225                                  | 11 579                    | 648            | 322 025                                 | 11 124   | 388 985                                   | 128 897                   | 43 460         | 447 224                                  | 896        | 12 020  |  |
|   | 2 009            | 1 923              | 1 547               | 74 564                                   | 2 883                     | 229            | 79 442                                  | 2 891  | 96 176                                    | 32 779                    | 13 652         | 110 537                                  | 221        | 3 113   |  |
| Produzierendes Gewerbe:<br>Handwerk<br>darunter                                   |                  |                    |                     |  |                           |                |   |  |   |                           |                |  |            |   |  |
| Eisen- und Metallherzeugung<br>und -verarbeitung                                  |                  |                    |                     |  |                           |                |   |  |   |                           |                |  |            |   |  |

1) ohne Organgesellschaften.  
Abweichungen in den Summen durch Runden der Einzelangaben

NOCH: 38. STEUERPFLICHTIGE 1), BESTEUERUNGSGRUNDLAGEN UND STEUERMESSEBETRÄGE 1966 NACH WIRTSCHAFTSZWEIGEN

| Wirtschaftszweige   | Steuerpflichtige  |                    |                     |                                      | Besteuerungsgrundlage n.d. Gewerbeertrag |                     |   |  |                   | Besteuerungsgrundlage n.d. Gewerbekapital |                     |  |            |         | Steuer-<br>meßbetrag<br>nach dem<br>Gewerbe-<br>kapital | Einheit-<br>licher<br>Steuer-<br>meßbetrag |
|---|---|--------------------|---------------------|--------------------------------------|--|---------------------|---|--|-------------------|---|---------------------|--|------------|---------|---|--|
|   | ins-<br>gesamt  | davon mit          |                     | Gewinn<br>aus<br>Gewerbe-<br>betrieb | Hinz-<br>rech-<br>nungen                 | Kür-<br>zun-<br>gen | Gewerbe-<br>ertrag<br>(abge-<br>rundet) | Steuer-<br>meßbetrag<br>nach dem<br>Gewerbe-<br>ertrag | Einheits-<br>wert | Hinz-<br>rech-<br>nungen                  | Kür-<br>zun-<br>gen | Gewerbe-<br>kapital<br>(abge-<br>rundet) |            |         |   |  |
|   |   | Gewerbe-<br>ertrag | Gewerbe-<br>kapital |                                      |  |                     |   |  |                   |   |                     |  |            |         |   |  |
|   |   |                    |                     |                                      |  |                     |   |  |                   |   |                     |  | in 1000 DM |         |   |  |
| Anzahl  |   |                    |                     |                                      |  |                     |   |  |                   |   |                     |  |            |         |   |  |
| noch Produzierendes Gewerbe:<br>Handwerk<br>darunter:<br>Eisen- u. Metallverarbeitung<br>darunter<br>Holzverarbeitung<br>Ledererzeugung u. -verarbeitung<br>Bekleidungs-gewerbe<br>Fleisch- u. Fischverarbeitung,<br>Milchverarbeitung, Speiseöl-<br>und Speisefertigstellung<br>Herstellung von Süßwaren<br>Bau- u. Ausba- u. Baufahrtsgewerbe<br>darunter<br>Baumaterialien<br>Ausbaugewerbe  | 4 464   | 4 299              | 3 087               |                                      |  | 4 062               | 113                                     | 99 078   | 2 922             | 114 499                                   | 49 100              | 15 281                                   | 137 624    | 277     | 3 199   |  |
|   | 817   | 773                | 614                 |                                      |  | 773                 | 22                                      | 18 174   | 551               | 24 828                                    | 7 696               | 3 542                                    | 27 019     | 55      | 607   |  |
|   | 715   | 700                | 409                 |                                      |  | 105                 | 2                                       | 8 033  | 100               | 5 802                                     | 1 661               | 7 143                                    | 13         | 113     |   |  |
|   | 858   | 824                | 357                 |                                      |  | 280                 | -                                       | 10 447   | 206               | 10 686                                    | 4 384               | 465                                      | 13 665     | 27      | 233   |  |
|   | 858   | 822                | 745                 |                                      |  | 848                 | 62                                      | 29 221   | 989               | 34 597                                    | 11 363              | 3 054                                    | 41 621     | 83      | 1 072   |  |
|   | 10  | 10                 | 7                   |                                      |  | 3                   | -                                       | 190  | 4                 | 137                                       | 51                  | 30                                       | 149        | 0       | 4   |  |
|   | 3 690   | 3 557              | 2 759               |                                      |  | 4 633               | 306                                     | 143 496  | 5 310             | 178 311                                   | 46 994              | 14 527                                   | 199 052    | 399     | 5 709   |  |
|   | 1 190   | 1 161              | 972                 |                                      |  | 1 431               | 17                                      | 50 603   | 1 883             | 51 656                                    | 16 788              | 3 076                                    | 60 515     | 121     | 2 004   |  |
|   | 1 530   | 1 497              | 1 041               |                                      |  | 781                 | 131                                     | 45 307   | 1 473             | 41 663                                    | 7 169               | 1 833                                    | 45 073     | 90      | 1 562   |  |
|   | Übriges Produzierendes Gewerbe                                      | 1 673              | 1 411               | 1 023                                |  |                     | 4 660                                   | 3 233  | 49 740            | 2 049                                     | 88 793              | 62 423                                   | 27 661     | 99 450  | 203   | 2 252                                      |
| Großhandel<br>darunter:<br>Gh. mit Waren verschiedener Art<br>Gh. mit textilen Rohstoffen u.<br>Halbwaren, Häuten u. Fellen<br>Gh. mit techn. Chemikalien u.<br>Rohstoffen, Kautschuk und<br>Kunstgummi<br>Gh. mit Holz, Holzhalbwaren,<br>Baustoffen und Installa-<br>tionsbedarf<br>Gh. mit Schrott und sonstigen<br>Abfallstoffen<br>Gh. mit Nahrungs- und Genuß-<br>mitteln<br>Gh. mit Papier, Papierwaren<br>und Druckerzeugnissen | 7 685   | 6 235              | 5 910               |                                      |  | 32 152              | 15 825                                  | 384 081  | 19 382            | 1 233 234                                 | 351 265             | 164 835                                  | 1 343 036  | 2 740   | 22 122  |  |
|   | 939   | 614                | 740                 |                                      |  | 3 354               | 3 386                                   | 40 176   | 2 023             | 150 266                                   | 36 967              | 32 764                                   | 145 916    | 297     | 2 319   |  |
|   | 115   | 82                 | 95                  |                                      |  | 578                 | 1 458                                   | 5 729  | 297               | 56 890                                    | 7 983               | 10 839                                   | 53 153     | 107     | 404   |  |
|   | 158   | 126                | 124                 |                                      |  | 3 225               | 341                                     | 20 873   | 1 026             | 74 693                                    | 15 920              | 9 761                                    | 80 081     | 161     | 1 187   |  |
|   | 463   | 385                | 383                 |                                      |  | 3 265               | 1 132                                   | 37 805   | 1 768             | 113 052                                   | 37 070              | 19 305                                   | 125 523    | 252     | 2 020   |  |
|   | 345   | 331                | 164                 |                                      |  | 441                 | 7                                       | 9 554  | 310               | 8 856                                     | 4 999               | 1 663                                    | 11 118     | 22      | 332   |  |
|   | 1 935   | 1 597              | 1 501               |                                      |  | 6 840               | 3 480                                   | 50 303   | 3 135             | 211 679                                   | 66 430              | 29 036                                   | 222 847    | 466     | 3 601   |  |
|   | 375   | 340                | 277                 |                                      |  | 893                 | 37                                      | 15 808   | 655               | 35 507                                    | 8 351               | 2 782                                    | 39 788     | 81      | 736   |  |
|   | 15 344  | 14 507             | 11 577              |                                      |  | 17 630              | 1 735                                   | 358 299  | 11 462            | 561 477                                   | 225 484             | 70 389                                   | 682 660    | 1 369   | 12 831  |  |
|   | Einzelhandel<br>darunter<br>Eh. mit Nahrungs- und Genuß-<br>mitteln | 7 260              | 6 974               | 5 507                                |  |                     | 5 972                                   | 464  | 119 055           | 2 929                                     | 168 931             | 90 274                                   | 21 531     | 226 491 | 453   | 3 381                                      |

1) ohne Organgesellschaften.  
Abweichungen in den Summen durch Runden der Einzelangaben

NOCH: 38. STEUERPFlichtIGE 1), BESTEUERUNGSGRUNDLAGEN UND STEUERMESSBETRÄGE 1966 NACH WIRTSCHAFTSZWEIGEN

| Wirtschaftszweige   | Steuerpflichtige            |                    |                     | Besteuerungsgrundlage n.d. Gewerbeertrag |                           |                |   | Steuer-<br>meßbetrag<br>nach dem<br>Gewerbe-<br>ertrag | Besteuerungsgrundlage n.d. Gewerbekapital |                |  |   | Steuer-<br>meßbetrag<br>nach dem<br>Gewerbe-<br>kapital | Einheit-<br>licher<br>Steuer-<br>meßbetrag |  |
|---|-----------------------------|--------------------|---------------------|--|---------------------------|----------------|---|--|---|----------------|--|---|---|--|--|
|   | ins-<br>gesamt              | davon mit          |                     | Gewinn<br>aus<br>Gewerbe-<br>betrieb     | Hinzü-<br>rech-<br>nungen | Kür-<br>zungen | Gewerbe-<br>ertrag<br>(abge-<br>rundet) | Einheits-<br>wert                                      | Hinzü-<br>rech-<br>nungen                 | Kür-<br>zungen | Gewerbe-<br>kapital<br>(abge-<br>rundet) | Steuer-<br>meßbetrag<br>nach dem<br>Gewerbe-<br>kapital |   |  |  |
|   |                             | Gewerbe-<br>ertrag | Gewerbe-<br>kapital |  |                           |                |   |  |   |                |  |   |   |  |  |
|   |                             |                    |                     |  |                           |                |   |  |   |                |  |   |   |  |  |
| in 1000 DM  |                             |                    |                     |  |                           |                |   |  |   |                |  |   |   |  |  |
| noch: Einzelhandel<br>Eh. mit Bekleidung, Wäsche,<br>Ausstattungs- und Sport-<br>artikeln sowie mit Schuhen<br>Eh. mit Eisen- u. Metallwaren<br>sowie mit Hausrat u. Wohn-<br>bedarf aus Kunststoffen, Glas,<br>Feinkeramik u. Holz (a.n.g.)<br>Eh. mit elektrotechn., fein-<br>mechanischen und optischen<br>Erzeugnissen, Schmuck-, Leder-,<br>Galanterie- u. Spielwaren sowie<br>mit Musikinstrumenten | 1 754                       | 1 617              | 1 335               | 53 169                                   | 3 037                     | 536            | 56 239                                  | 2 072  | 116 371                                   | 35 520         | 13 323                                   | 133 937   | 269   | 2 342                                      |  |
|   | 844                         | 768                | 663                 | 29 843                                   | 2 031                     | 17             | 30 529                                  | 1 188  | 51 876                                    | 23 120         | 11 545                                   | 60 282  | 122   | 1 310                                      |  |
|   | 1 088                       | 1 008              | 865                 | 33 357                                   | 1 428                     | 35             | 34 274                                  | 1 241  | 70 149                                    | 20 541         | 4 534                                    | 81 267  | 163   | 1 404                                      |  |
|   | 28 009                      | 25 217             | 17 579              | 930 118                                  | 114 904                   | 61 955         | 835 399                                 | 34 602   | 1 966 686                                 | 1 841 089      | 470 530                                  | 2 793 654   | 5 799   | 40 400                                     |  |
|   | 6 921                       | 6 560              | 4 009               | 191 722                                  | 3 364                     | 915            | 193 965                                 | 6 482  | 137 869                                   | 31 779         | 12 450                                   | 146 934   | 294   | 6 775                                      |  |
|   | 12 873                      | 11 327             | 8 516               | 355 293                                  | 41 249                    | 42 344         | 327 418                                 | 12 028   | 526 417                                   | 599 559        | 314 226                                  | 484 358   | 1 087   | 13 115                                     |  |
|   | 4 517                       | 4 211              | 3 409               | 84 454                                   | 6 317                     | 151            | 91 244                                  | 2 536  | 80 517                                    | 78 155         | 15 680                                   | 129 172   | 256   | 2 793                                      |  |
|   | 1 855                       | 1 795              | 1 242               | 23 132                                   | 681                       | 5              | 24 060                                  | 385  | 17 506                                    | 8 915          | 318                                      | 25 250  | 49  | 434  |  |
|   | 1 538                       | 1 453              | 980                 | 34 364                                   | 1 555                     | 31             | 35 388                                  | 1 133  | 49 468                                    | 20 958         | 5 986                                    | 62 503  | 124   | 1 257                                      |  |
|   | 6 299                       | 5 592              | 4 073               | 223 563                                  | 66 828                    | 14 386         | 174 501                                 | 9 040  | 720 658                                   | 1 168 544      | 90 761                                   | 1 632 979   | 3 301   | 12 342                                     |  |
| Verkehr und Nachrichten-<br>übermittlung<br>darunter<br>Straßenverkehr<br>Schifffahrt, Wasserstraßen<br>und Luftwesen<br>Kreditinstitute und<br>Versicherungsgewerbe<br>Gebietskörperschaften und<br>Sozialversicherung   | 4 463                       | 4 259              | 2 436               | 64 268                                   | 3 732                     | 28             | 68 461                                  | 1 560  | 68 013                                    | 45 039         | 8 176                                    | 95 431  | 187   | 1 747                                      |  |
|   | 1 206                       | 834                | 1 137               | 101 066                                  | 49 471                    | 12 719         | 44 174                                  | 4 461  | 547 159                                   | 984 620        | 43 018                                   | 1 366 405   | 2 760   | 7 220                                      |  |
|   | 1 471                       | 1 372              | 704                 | 150 216                                  | 2 411                     | 4 071          | 135 658                                 | 6 737  | 559 588                                   | 22 976         | 47 696                                   | 499 594   | 1 056   | 7 792                                      |  |
|   | 6                           | .                  | .                   | 12                                       | 5                         | 5              | - 445                                   | 0  | 6 368                                     | 1              | 3 333                                    | 3 036   | 6   | 6  |  |
|   | 64 984                      | 58 941             | 45 359              | 2 701 322                                | 259 246                   | 105 293        | 2 567 310                               | 110 127  | 6 193 975                                 | 3 333 333      | 1 049 667                                | 7 734 621   | 15 759  | 125 886                                    |  |
|   | 61 528                      | 57 576             | 42 434              | 2 135 585                                | 148 281                   | 27 598         | 2 077 425                               | 81 807   | 3 892 616                                 | 1 850 518      | 484 265                                  | 4 903 082   | 9 908   | 91 715                                     |  |
|   | 3 456                       | 1 365              | 2 925               | 565 736                                  | 110 965                   | 77 695         | 489 885                                 | 28 320   | 2 301 360                                 | 1 482 815      | 565 402                                  | 2 831 539   | 5 852   | 34 171                                     |  |
|   | Wirtschaftszweige insgesamt |                    |                     |  |                           |                |   |  |   |                |  |   |   |  |  |
|   | davon                       |                    |                     |  |                           |                |   |  |   |                |  |   |   |  |  |
|   | Natürliche Personen         |                    |                     |  |                           |                |   |  |   |                |  |   |   |  |  |
| Juristische Personen  |                             |                    |                     |  |                           |                |   |  |   |                |  |   |   |  |  |

1) ohne Organe des Staates. 2) einschl. land- und forstwirtschaftlicher Betriebe, bei denen die gewerbliche Tätigkeit überwiegt.

Abweichungen in den Summen durch Runden der Einzelangaben

39. STEUERPFlichtIGE 1), BESTEUERUNGSGRUNDLAGEN UND STEUERMESSEBETRÄGE 1966 NACH GErWERBEERTRAGS- UND GErWERBEKAPITALGRÖßENKLASSEN

| Gewerbe-<br>ertragsgrößenklassen<br>in DM    | Steuerpflichtige |                    |                     |           | Besteuerungsgrundlage n.d. Gewerbebetrieb |                          |                |   |  | Steuer-<br>maßbetrag<br>nach dem<br>Gewerbe-<br>ertrag |                          | Besteuerungsgrundlage n.d. Gewerkekapi-<br>tal |  |         |         | Steuer-<br>maßbetrag<br>nach dem<br>Gewerbe-<br>kapital | Einheit-<br>licher<br>Steuer-<br>maßbetrag |
|--|------------------|--------------------|---------------------|-----------|---|--------------------------|----------------|---|--|--|--------------------------|--|--|---------|---------|---|--|
|  | ins-<br>gesamt   | davon mit          |                     | Anzahl    | Gewinn<br>aus<br>Gewerbe-<br>betrieb      | Hinz-<br>rech-<br>nungen | Kür-<br>zungen | Gewerbe-<br>ertrag<br>(abge-<br>rundet) | Steuer-<br>maßbetrag<br>nach dem<br>Gewerbe-<br>ertrag | Einheits-<br>wert                                      | Hinz-<br>rech-<br>nungen | Kür-<br>zungen                                 | Gewerbe-<br>kapital<br>(abge-<br>rundet) |         |         |   |  |
|  |                  | Gewerbe-<br>ertrag | Gewerbe-<br>kapital |           |   |                          |                |   |  |  |                          |  |  |         |         |   |  |
| in 1000 DM                                   |                  |                    |                     |           |   |                          |                |   |  |  |                          |  |  |         |         |   |  |
| a) nach Gewerbeertragsgrößenklassen          |                  |                    |                     |           |   |                          |                |   |  |  |                          |  |  |         |         |   |  |
| ohne Gewerbeertrag bzw.<br>mit Verlust       | 6 043            | -                  | 4 363               | 62 312    | 61 170                                    | 56 444                   | - 219 519      | -                                       | 772 366  | 1 014 113  | 313 910                  | 1 090 916                                      | 2 343                                    | 2 343   | 2 343   |   |  |
|  | 12 452           | 12 452             | 5 803               | 51 529    | 3 966                                     | 3 507                    | 52 036         | 53                                      | 98 234   | 79 189   | 28 172                   | 123 740  | 244                                      | 298     | 298     |   |  |
|  | 6 109            | 6 109              | 3 164               | 48 507    | 1 570                                     | 475                      | 51 618         | 94                                      | 50 068   | 25 614   | 5 055                    | 65 874   | 128                                      | 222     | 222     |   |  |
|  | 5 755            | 5 755              | 3 333               | 58 820    | 1 798                                     | 889                      | 62 265         | 289                                     | 54 035   | 26 264   | 4 170                    | 71 426   | 139                                      | 428     | 428     |   |  |
|  | 4 717            | 4 717              | 3 136               | 58 828    | 2 036                                     | 365                      | 62 288         | 509                                     | 58 621   | 28 969   | 5 797                    | 74 572   | 150                                      | 659     | 659     |   |  |
|  | 3 804            | 3 804              | 2 722               | 55 826    | 1 998                                     | 112                      | 59 401         | 720                                     | 57 691   | 28 132   | 4 310                    | 75 176   | 150                                      | 870     | 870     |   |  |
|  | 8 489            | 8 489              | 6 709               | 166 897   | 7 450                                     | 3 392                    | 173 993        | 3 552                                   | 183 879  | 103 488  | 19 654                   | 243 561  | 491                                      | 4 043   | 4 043   |   |  |
|  | 9 252            | 9 252              | 8 202               | 302 399   | 16 256                                    | 1 151                    | 319 058        | 10 218                                  | 397 050  | 152 892  | 36 665                   | 483 685  | 975                                      | 11 193  | 11 193  |   |  |
|  | 4 571            | 4 571              | 4 284               | 302 769   | 16 235                                    | 2 406                    | 316 267        | 12 929                                  | 455 058  | 205 549  | 53 657                   | 560 504  | 1 134                                    | 14 062  | 14 062  |   |  |
|  | 2 085            | 2 085              | 1 996               | 272 682   | 18 003                                    | 4 300                    | 285 844        | 12 901                                  | 522 374  | 216 578  | 62 786                   | 636 737  | 1 292                                    | 14 193  | 14 193  |   |  |
|  | 1 171            | 1 171              | 1 121               | 339 766   | 27 928                                    | 7 095                    | 356 140        | 16 938                                  | 810 875  | 310 128  | 152 909                  | 906 509  | 1 857                                    | 18 795  | 18 795  |   |  |
|  | 322              | 322                | 316                 | 210 423   | 16 165                                    | 1 896                    | 220 047        | 10 752                                  | 487 464  | 209 850  | 90 814                   | 546 421  | 1 136                                    | 11 888  | 11 888  |   |  |
| 136  | 136              | 134                | 178 406             | 17 965    | 3 826                                     | 190 191                  | 9 378          | 492 761                                 | 240 386  | 75 034   | 627 483                  | 1 264  | 10 642                                   | 10 642  |         |   |  |
| 54   | 54               | 54                 | 138 895             | 20 591    | 2 769                                     | 157 443                  | 7 788          | 502 774                                 | 255 887  | 81 397   | 656 345                  | 1 313  | 9 101                                    | 9 101   |         |   |  |
| 24   | 24               | 22                 | 453 462             | 46 112    | 16 667                                    | 480 239                  | 24 006         | 1 250 726                               | 436 294  | 115 337  | 1 571 672                | 3 144  | 27 149                                   | 27 149  |         |   |  |
| I n s a m m t                                | 64 984           | 58 941             | 45 359              | 2 701 322 | 259 246                                   | 105 293                  | 2 567 310      | 110 127                                 | 6 193 975  | 3 333 333  | 1 049 667                | 7 734 621                                      | 15 759                                   | 125 886 | 125 886 |   |  |
| b) nach Gewerkekapi-<br>talgrößenklassen     |                  |                    |                     |           |   |                          |                |   |  |  |                          |  |  |         |         |   |  |
| ohne Gewerkekapi-<br>tal bzw.<br>mit Verlust | 19 625           | 17 945             | -                   | 270 283   | 42 357                                    | 49 746                   | 213 089        | 5 622                                   | 107 107  | 280 178  | 209 015                  | - 164 219                                      | -  | 5 622   |         |   |  |
|  | 2 350            | 1 959              | 2 350               | 28 129    | 1 198                                     | 1 120                    | 26 666         | 590                                     | 11 636   | 21 669   | 12 739                   | 7 435  | -  | 590     |         |   |  |
|  | 6 933            | 6 472              | 6 933               | 89 762    | 1 886                                     | 550                      | 90 534         | 1 654                                   | 44 282   | 24 050   | 7 080                    | 51 317   | 79                                       | 1 733   |         |   |  |
|  | 10 600           | 9 753              | 10 600              | 171 869   | 4 421                                     | 1 921                    | 172 087        | 4 021                                   | 127 723  | 55 540   | 17 986                   | 147 812  | 296                                      | 4 316   |         |   |  |
|  | 6 118            | 5 442              | 6 118               | 119 214   | 4 097                                     | 1 613                    | 115 384        | 3 275                                   | 119 876  | 51 022   | 11 228                   | 146 391  | 293                                      | 3 568   |         |   |  |
|  | 3 748            | 3 436              | 3 748               | 92 645    | 3 712                                     | 1 292                    | 91 745         | 2 882                                   | 101 699  | 53 812   | 11 094                   | 127 936  | 256                                      | 3 138   |         |   |  |
|  | 2 481            | 2 297              | 2 481               | 69 307    | 3 036                                     | 1 111                    | 69 826         | 2 320                                   | 87 362   | 41 337   | 7 880                    | 109 544  | 219                                      | 2 539   |         |   |  |
|  | 3 170            | 2 904              | 3 170               | 112 018   | 5 214                                     | 774                      | 110 408        | 4 119                                   | 147 651  | 71 548   | 17 315                   | 185 509  | 371                                      | 4 490   |         |   |  |
|  | 2 582            | 2 343              | 2 582               | 118 878   | 6 227                                     | 795                      | 118 605        | 4 802                                   | 171 068  | 73 213   | 18 617                   | 213 632  | 427                                      | 5 229   |         |   |  |
|  | 3 907            | 3 487              | 3 907               | 275 285   | 17 622                                    | 4 054                    | 266 928        | 12 136                                  | 484 954  | 239 226  | 61 620                   | 596 242  | 1 192                                    | 13 328  |         |   |  |
|  | 1 559            | 1 362              | 1 559               | 200 279   | 16 362                                    | 7 213                    | 192 128        | 9 430                                   | 443 299  | 201 761  | 62 895                   | 544 769  | 1 090                                    | 10 520  |         |   |  |
|  | 895              | 729                | 895                 | 173 367   | 20 878                                    | 5 668                    | 156 220        | 8 543                                   | 494 916  | 244 133  | 84 518                   | 621 476  | 1 243                                    | 9 786   |         |   |  |
| 624  | 519              | 624                | 247 604             | 27 534    | 5 565                                     | 232 475                  | 12 625         | 792 592                                 | 361 185  | 145 381  | 963 619                  | 1 927  | 14 552                                   |         |         |   |  |
| 212  | 149              | 212                | 124 615             | 22 095    | 13 708                                    | 88 481                   | 5 714          | 554 811                                 | 307 021  | 91 508   | 734 065                  | 1 468  | 7 182                                    |         |         |   |  |
| 180  | 144              | 180                | 608 067             | 82 607    | 11 162                                    | 622 736                  | 32 395         | 2 505 002                               | 1 307 638  | 280 791  | 3 449 093                | 6 898  | 39 293                                   |         |         |   |  |
| I n s a m m t                                | 64 984           | 58 941             | 45 359              | 2 701 322 | 259 246                                   | 105 293                  | 2 567 310      | 110 127                                 | 6 193 975  | 3 333 333  | 1 049 667                | 7 734 621                                      | 15 759                                   | 125 886 | 125 886 |   |  |

1) ohne Organgesellschaften.

LOHNSUMMENSTEUERSTATISTIK 1970

40. STEUERFÄLLE, LOHNSUMME, STEUERMESSEBETRAG UND LOHNSUMMENSTEUER 1970 NACH LOHNSUMMENGRÖßENKLASSEN

| Lohnsummengrößenklassen<br>in DM  | Steuerfälle |   | Lohnsumme   |               | Steuerpflichtige Lohnsumme                                  |               | Steuermessbetrag  |               | Lohnsummensteuer  |                                |
|---|-------------|---|---|---------------|---|---------------|---|---------------|---|--------------------------------|
|   | Anzahl      | Ver-<br>änderung in % der<br>gegen-<br>über<br>1966<br>in % | Ver-<br>änderung in % der<br>gegen-<br>über<br>1966<br>in % | in<br>1000 DM | Ver-<br>änderung in % der<br>gegen-<br>über<br>1966<br>in % | in<br>1000 DM | Ver-<br>änderung in % der<br>gegen-<br>über<br>1966<br>in % | in<br>1000 DM | Ver-<br>änderung in % der<br>gegen-<br>über<br>1966<br>in % | Je<br>Steuer-<br>fall<br>in DM |
| Natürliche Personen und Personengesellschaften                                |             |   |   |               |   |               |   |               |   |                                |
| bis 24 000 mit Freibetrag   | 7 586       | - 11,1  | 29,3  | 115 001       | - 9,9   | 50 059        | - 6,7   | 0,9           | 6,6   | 66                             |
| bis 24 000 ohne Freibetrag  | 654         | + 20,0  | 2,5   | 9 021         | + 21,8  | 9 020         | + 21,8  | 0,2           | 13,8  | 138                            |
| über 24 000 bis 50 000  | 5 733       | - 0,4   | 22,2  | 201 796       | + 0,0   | 201 781       | + 0,0   | 3,8           | 35,2  | 352                            |
| " 50 000 bis 100 000  | 4 412       | + 8,2   | 17,1  | 313 445       | + 9,2   | 313 433       | + 9,2   | 5,9           | 71,0  | 710                            |
| " 100 000 bis 250 000   | 3 861       | + 23,4  | 14,9  | 603 453       | + 24,1  | 603 441       | + 24,1  | 11,3          | 156,3   | 1 563                          |
| " 250 000 bis 500 000   | 1 643       | + 21,8  | 6,4   | 576 457       | + 22,3  | 576 453       | + 22,3  | 10,8          | 350,9   | 3 509                          |
| " 500 000 bis 1 Mio   | 1 056       | + 36,6  | 4,1   | 740 073       | + 38,5  | 740 067       | + 38,5  | 17,9          | 700,8   | 7 008                          |
| " 1 Mio bis 2,5 "   | 612         | + 26,5  | 2,4   | 941 205       | + 42,4  | 941 203       | + 42,4  | 17,7          | 1 527,9   | 15 279                         |
| " 2,5 bis 5 "   | 189         | + 61,5  | 0,7   | 654 891       | + 62,6  | 654 890       | + 62,6  | 12,5          | 3 465,0   | 34 651                         |
| " 5 bis 10 "  | 63          | + 61,5  | 0,2   | 418 212       | + 55,1  | 418 211       | + 55,1  | 7,9           | 6 858,3   | 68 583                         |
| " 10 bis 20 "   | 28          | + 64,7  | 0,1   | 409 548       | + 80,4  | 409 548       | + 80,4  | 7,7           | 14 626,7  | 146 267                        |
| " 20 bis 40 "   | 10          | + 100,0   | 0,0   | 400 475       | + 105,7   | 400 475       | + 105,7   | 7,5           | 40 047,5  | 400 475                        |
| Z u s a m m e n   | 25 847      | + 4,3   | 100   | 5 383 579     | + 39,1  | 5 318 582     | + 40,1  | 100           | 205,8   | 2 058                          |
| Juristische Personen, nichtrechtsfähige Vereine und ähnliche Steuerpflichtige |             |   |   |               |   |               |   |               |   |                                |
| bis 24 000 mit Freibetrag   | 327         | - 0,3   | 8,9   | 5 035         | + 4,0   | 2 409         | + 14,0  | 0,0           | 7,4   | 74                             |
| bis 24 000 ohne Freibetrag  | 227         | + 18,6  | 6,2   | 5 052         | + 17,6  | 5 051         | + 17,5  | 0,1           | 13,4  | 134                            |
| über 24 000 bis 50 000  | 534         | - 1,7   | 14,5  | 19 491        | + 0,0   | 19 489        | + 0,0   | 0,4           | 36,5  | 365                            |
| " 50 000 bis 100 000  | 618         | + 17,0  | 16,8  | 44 198        | + 16,1  | 44 196        | + 16,1  | 0,8           | 71,5  | 715                            |
| " 100 000 bis 250 000   | 723         | + 19,1  | 19,7  | 117 942       | + 20,7  | 117 941       | + 20,7  | 2,1           | 163,1   | 1 631                          |
| " 250 000 bis 500 000   | 425         | + 25,7  | 11,6  | 151 205       | + 27,6  | 151 205       | + 27,6  | 2,7           | 355,8   | 3 558                          |
| " 500 000 bis 1 Mio   | 287         | + 21,6  | 7,8   | 201 582       | + 21,6  | 201 582       | + 21,6  | 3,6           | 702,4   | 7 024                          |
| " 1 Mio bis 2,5 "   | 261         | + 36,6  | 7,1   | 410 164       | + 41,5  | 410 163       | + 41,5  | 7,4           | 1 571,5   | 15 716                         |
| " 2,5 bis 5 "   | 109         | + 17,2  | 3,0   | 382 062       | + 16,2  | 382 062       | + 16,2  | 6,9           | 3 505,2   | 35 052                         |
| " 5 bis 10 "  | 72          | + 20,0  | 2,0   | 501 023       | + 22,7  | 501 023       | + 22,7  | 9,0           | 6 958,7   | 69 587                         |
| " 10 bis 20 "   | 42          | + 53,6  | 1,1   | 608 888       | + 62,4  | 608 888       | + 62,4  | 11,0          | 14 877,3  | 148 773                        |
| " 20 bis 40 "   | 53          | + 55,9  | 1,4   | 3 109 022     | + 86,7  | 3 109 022     | + 86,7  | 56,0          | 58 660,8  | 586 608                        |
| Z u s a m m e n   | 3 678       | + 15,8  | 100   | 5 553 664     | + 58,0  | 5 551 031     | + 58,1  | 100           | 1 509,3   | 15 093                         |
| Lohnsummensteuerpflichtige insgesamt  |             |   |   |               |   |               |   |               |   |                                |
| bis 24 000 mit Freibetrag   | 7 913       | - 10,7  | 26,8  | 120 036       | - 9,4   | 52 468        | - 6,0   | 0,5           | 6,6   | 66                             |
| bis 24 000 ohne Freibetrag  | 881         | + 19,7  | 3,0   | 12 073        | + 20,7  | 12 071        | + 20,7  | 0,1           | 13,7  | 137                            |
| über 24 000 bis 50 000  | 6 267       | - 0,1   | 21,2  | 221 287       | + 0,0   | 221 271       | + 0,0   | 2,0           | 35,3  | 353                            |
| " 50 000 bis 100 000  | 5 050       | + 3,2   | 17,0  | 357 843       | + 10,0  | 357 829       | + 10,0  | 3,2           | 71,1  | 711                            |
| " 100 000 bis 250 000   | 4 584       | + 22,7  | 15,5  | 721 595       | + 23,5  | 721 582       | + 23,5  | 6,6           | 157,4   | 1 574                          |
| " 250 000 bis 500 000   | 2 068       | + 22,6  | 7,0   | 727 663       | + 23,4  | 727 657       | + 23,4  | 6,7           | 351,9   | 3 519                          |
| " 500 000 bis 1 Mio   | 1 343       | + 33,1  | 4,5   | 941 655       | + 34,5  | 941 649       | + 34,5  | 8,7           | 701,2   | 7 012                          |
| " 1 Mio bis 2,5 "   | 873         | + 37,9  | 3,0   | 1 351 369     | + 42,1  | 1 351 367     | + 42,1  | 12,4          | 1 548,0   | 15 480                         |
| " 2,5 bis 5 "   | 298         | + 41,9  | 1,0   | 1 036 953     | + 41,8  | 1 036 952     | + 41,8  | 9,5           | 3 479,7   | 34 797                         |
| " 5 bis 10 "  | 135         | + 36,4  | 0,5   | 919 235       | + 35,6  | 919 234       | + 35,6  | 8,5           | 6 809,1   | 68 091                         |
| " 10 bis 20 "   | 70          | + 59,1  | 0,2   | 1 018 436     | + 69,2  | 1 018 436     | + 69,2  | 9,4           | 14 549,1  | 145 491                        |
| " 20 bis 40 "   | 63          | + 61,5  | 0,2   | 3 509 498     | + 88,7  | 3 509 498     | + 88,7  | 32,3          | 55 106,3  | 557 063                        |
| I n s a m m e n   | 29 525      | + 5,6   | 100   | 10 937 243    | + 48,1  | 10 869 613    | + 48,7  | 100           | 368,1   | 3 681                          |

Abweichungen in den Summen durch Runden der Einzelaufgaben

## 41. STEUERFÄLLE, LOHNSUMME, STEUERMESSEBETRAG UND LOHNSUMMENSTEUER 1970 NACH WIRTSCHAFTSZWEIGEN

| Wirtschaftszweige   | Steuerfälle |                                    | Lohnsumme  | Steuerpflichtige Lohnsumme |                                    |  |                                    | Steuer-<br>maß-<br>betrag | Lohnsummensteuer                  |      |        |
|---|-------------|------------------------------------|------------|----------------------------|------------------------------------|--|------------------------------------|---------------------------|-----------------------------------|------|--------|
|   | Anzahl      | in % der<br>Spalten-<br>Gesamtheit |            | in 1000 DM                 | in % der<br>Spalten-<br>Gesamtheit | je<br>Steuer-<br>fall<br>in<br>1000 DM | in % der<br>Spalten-<br>Gesamtheit |                           | je<br>Steuer-<br>fall<br>in<br>DM |      |        |
|   |             |                                    |            |                            |                                    |  |                                    |                           |                                   |      |        |
| Natürliche Personen und Personengesellschaften                                |             |                                    |            |                            |                                    |  |                                    |                           |                                   |      |        |
| Produzierendes Gewerbe  | 8 357       | 32,3                               | 2 536 926  | 2 523 369                  | 47,4                               | 301,9                                  | 25 232                             | 5 046                     | 25 232                            | 47,4 | 3 019  |
| davon   |             |                                    |            |                            |                                    |  |                                    |                           |                                   |      |        |
| Industrie   | 1 848       | 7,1                                | 1 533 782  | 1 532 794                  | 28,8                               | 829,4                                  | 15 323                             | 3 061                     | 15 323                            | 28,8 | 8 294  |
| Produzierendes Handwerk   | 5 729       | 22,2                               | 876 394    | 865 109                    | 16,3                               | 151,0                                  | 8 650                              | 1 728                     | 8 650                             | 16,3 | 1 510  |
| Sonstiges produzierendes Gewerbe  | 780         | 3,0                                | 125 466    | 125 466                    | 2,3                                | 160,9                                  | 1 259                              | 257                       | 1 259                             | 2,3  | 1 609  |
| Handel  | 9 889       | 38,3                               | 1 347 140  | 1 318 266                  | 24,8                               | 133,3                                  | 13 182                             | 2 640                     | 13 182                            | 24,8 | 1 333  |
| davon   |             |                                    |            |                            |                                    |  |                                    |                           |                                   |      |        |
| Großhandel  | 3 486       | 13,5                               | 748 458    | 742 229                    | 14,0                               | 212,9                                  | 7 423                              | 1 485                     | 7 423                             | 14,0 | 2 129  |
| Handelsvermittlung  | 1 465       | 5,7                                | 86 299     | 81 418                     | 1,5                                | 55,6                                   | 815                                | 165                       | 815                               | 1,5  | 556    |
| Einzelhandel  | 4 938       | 19,1                               | 512 383    | 494 619                    | 9,3                                | 100,2                                  | 4 944                              | 990                       | 4 944                             | 9,3  | 1 002  |
| Verkehr, Nachrichten  | 2 152       | 8,3                                | 818 232    | 814 688                    | 15,3                               | 378,6                                  | 8 147                              | 1 628                     | 8 147                             | 15,3 | 3 786  |
| Dienstleistungen  | 4 951       | 19,2                               | 575 918    | 558 069                    | 10,5                               | 112,7                                  | 5 585                              | 1 115                     | 5 585                             | 10,5 | 1 128  |
| Sonstige Wirtschaftszweige  | 498         | 1,9                                | 105 363    | 104 190                    | 2,0                                | 209,2                                  | 1 041                              | 208                       | 1 041                             | 2,0  | 2 092  |
| Z u s a m m e n   | 25 847      | 100                                | 5 383 579  | 5 318 582                  | 100                                | 205,8                                  | 53 187                             | 10 637                    | 53 187                            | 100  | 2 058  |
| Juristische Personen, nichtrechtsfähige Vereine und ähnliche Steuerpflichtige |             |                                    |            |                            |                                    |  |                                    |                           |                                   |      |        |
| Produzierendes Gewerbe  | 998         | 27,1                               | 3 107 460  | 3 107 147                  | 56,0                               | 3 113,4                                | 31 075                             | 6 212                     | 31 075                            | 56,0 | 31 134 |
| davon   |             |                                    |            |                            |                                    |  |                                    |                           |                                   |      |        |
| Industrie   | 697         | 19,0                               | 2 950 795  | 2 950 655                  | 53,2                               | 4 233,4                                | 29 510                             | 5 899                     | 29 510                            | 53,2 | 42 334 |
| Produzierendes Handwerk   | 110         | 3,0                                | 29 282     | 29 239                     | 0,5                                | 265,8                                  | 292                                | 55                        | 292                               | 0,5  | 265,8  |
| Sonstiges produzierendes Gewerbe  | 191         | 5,1                                | 127 383    | 127 253                    | 2,3                                | 666,2                                  | 1 273                              | 258                       | 1 273                             | 2,3  | 666,2  |
| Handel  | 1 259       | 34,2                               | 637 589    | 636 456                    | 11,5                               | 505,5                                  | 6 366                              | 1 272                     | 6 366                             | 11,5 | 5 055  |
| davon   |             |                                    |            |                            |                                    |  |                                    |                           |                                   |      |        |
| Großhandel  | 997         | 27,1                               | 380 795    | 379 870                    | 6,8                                | 381,0                                  | 3 799                              | 763                       | 3 799                             | 6,8  | 3 810  |
| Handelsvermittlung  | 103         | 2,8                                | 27 630     | 27 531                     | 0,5                                | 267,3                                  | 276                                | 53                        | 276                               | 0,5  | 267,3  |
| Einzelhandel  | 159         | 4,3                                | 229 164    | 229 095                    | 4,2                                | 1 440,6                                | 2 291                              | 456                       | 2 291                             | 4,2  | 1 406  |
| Verkehr, Nachrichten  | 310         | 8,4                                | 670 891    | 670 740                    | 12,1                               | 2 163,7                                | 6 707                              | 1 342                     | 6 707                             | 12,1 | 2 167  |
| Dienstleistungen  | 747         | 20,3                               | 405 993    | 405 130                    | 7,3                                | 542,3                                  | 4 051                              | 813                       | 4 051                             | 7,3  | 5 423  |
| Sonstige Wirtschaftszweige  | 364         | 9,9                                | 731 731    | 731 558                    | 13,2                               | 2 009,8                                | 7 312                              | 1 463                     | 7 312                             | 13,2 | 2 098  |
| Z u s a m m e n   | 3 678       | 100                                | 5 553 664  | 5 551 031                  | 100                                | 1 509,3                                | 55 511                             | 11 102                    | 55 511                            | 100  | 15 093 |
| Lohnsummensteuerpflichtige insgesamt  |             |                                    |            |                            |                                    |  |                                    |                           |                                   |      |        |
| Produzierendes Gewerbe  | 9 355       | 31,7                               | 5 644 386  | 5 630 516                  | 51,8                               | 601,9                                  | 56 307                             | 11 258                    | 56 307                            | 51,8 | 6 019  |
| davon   |             |                                    |            |                            |                                    |  |                                    |                           |                                   |      |        |
| Industrie   | 2 545       | 8,6                                | 4 484 577  | 4 483 449                  | 41,3                               | 1 761,7                                | 44 833                             | 8 960                     | 44 833                            | 41,3 | 17 617 |
| Produzierendes Handwerk   | 5 839       | 19,8                               | 905 676    | 894 348                    | 8,2                                | 153,2                                  | 8 942                              | 1 783                     | 8 942                             | 8,2  | 1 532  |
| Sonstiges produzierendes Gewerbe  | 971         | 3,3                                | 254 133    | 252 719                    | 2,3                                | 260,3                                  | 2 532                              | 515                       | 2 532                             | 2,3  | 2 603  |
| Handel  | 11 148      | 37,8                               | 1 984 729  | 1 954 722                  | 18,0                               | 175,3                                  | 19 548                             | 3 912                     | 19 548                            | 18,0 | 1 753  |
| davon   |             |                                    |            |                            |                                    |  |                                    |                           |                                   |      |        |
| Großhandel  | 4 483       | 15,2                               | 1 129 253  | 1 122 099                  | 10,3                               | 250,3                                  | 11 222                             | 2 248                     | 11 222                            | 10,3 | 2 503  |
| Handelsvermittlung  | 1 568       | 5,3                                | 113 929    | 108 949                    | 1,0                                | 69,5                                   | 1 091                              | 218                       | 1 091                             | 1,0  | 695    |
| Einzelhandel  | 5 097       | 17,3                               | 741 547    | 723 674                    | 6,7                                | 142,0                                  | 7 235                              | 1 446                     | 7 235                             | 6,7  | 1 420  |
| Verkehr, Nachrichten  | 2 462       | 8,3                                | 1 489 123  | 1 485 428                  | 13,7                               | 603,3                                  | 14 854                             | 2 970                     | 14 854                            | 13,7 | 6 033  |
| Dienstleistungen  | 5 698       | 19,3                               | 981 911    | 963 199                    | 8,9                                | 169,0                                  | 9 636                              | 1 928                     | 9 636                             | 8,9  | 1 690  |
| Sonstige Wirtschaftszweige  | 862         | 2,9                                | 837 094    | 835 748                    | 7,7                                | 969,5                                  | 8 353                              | 1 671                     | 8 353                             | 7,7  | 9 695  |
| I n s a m m t   | 29 525      | 100                                | 10 937 243 | 10 869 613                 | 100                                | 368,1                                  | 108 698                            | 21 739                    | 108 698                           | 100  | 3 681  |

Abweichungen in den Summen durch Runden der Einzelangaben



## XIX. PREISE

## 1. VERBRAUCHERPREISE FÜR NAHRUNGSMITTEL 1971 UND 1972

(in DM)

| Waren   | Mengen-<br>einheit | Jahre | Jan.  | Febr. | März  | April | Mai   | Juni  | Juli  | Aug.  | Sept. | Okt.  | Nov.  | Dez.  | Jahres-<br>durch-<br>schnitt |
|---|--------------------|-------|-------|-------|-------|-------|-------|-------|-------|-------|-------|-------|-------|-------|------------------------------|
| Rindfleisch, frisch                                     | 1 kg               | 1971  | 6,50  | 6,52  | 6,56  | 6,54  | 6,49  | 6,45  | 6,46  | 6,47  | 6,48  | 6,57  | 6,63  | 6,65  | 6,53                         |
| Querrippe   | 1 kg               | 1972  | 6,71  | 6,83  | 6,97  | 7,06  | 7,12  | 7,49  | 7,53  | 7,69  | 8,15  | 8,27  | 8,30  | 8,35  | 7,54                         |
| aus der Keule   | 1 kg               | 1971  | 11,34 | 11,38 | 11,43 | 11,43 | 11,59 | 11,64 | 11,81 | 11,84 | 11,88 | 11,90 | 11,82 | 11,87 | 11,66                        |
|   | 1 kg               | 1972  | 11,98 | 12,21 | 12,39 | 12,53 | 12,84 | 13,20 | 13,39 | 13,58 | 14,22 | 14,44 | 14,29 | 14,48 | 13,30                        |
| Schweinefleisch   | 1 kg               | 1971  | 5,84  | 5,83  | 5,91  | 5,79  | 5,86  | 5,91  | 5,89  | 5,97  | 6,02  | 6,06  | 6,04  | 6,12  | 5,94                         |
| Schulter  | 1 kg               | 1972  | 6,17  | 6,17  | 6,24  | 6,25  | 6,25  | 6,39  | 6,39  | 6,50  | 6,76  | 6,95  | 6,97  | 7,11  | 6,51                         |
| Kotelett  | 1 kg               | 1971  | 9,62  | 9,53  | 9,51  | 9,42  | 9,44  | 9,49  | 9,51  | 9,52  | 9,60  | 9,59  | 9,59  | 9,52  | 9,53                         |
|   | 1 kg               | 1972  | 9,58  | 9,65  | 9,69  | 9,67  | 9,70  | 9,92  | 9,96  | 10,06 | 10,45 | 10,57 | 10,46 | 10,67 | 10,03                        |
| Bauch, frisch   | 1 kg               | 1971  | 3,87  | 3,74  | 3,86  | 3,74  | 3,80  | 3,82  | 3,80  | 3,82  | 4,02  | 4,09  | 4,14  | 4,12  | 3,90                         |
|   | 1 kg               | 1972  | 4,12  | 4,19  | 4,24  | 4,17  | 4,24  | 4,31  | 4,29  | 4,31  | 4,55  | 4,68  | 4,66  | 4,82  | 4,38                         |
| Speck, frisch   | 1 kg               | 1971  | 3,29  | 3,26  | 3,36  | 3,41  | 3,35  | 3,36  | 3,36  | 3,38  | 3,38  | 3,44  | 3,45  | 3,46  | 3,38                         |
|   | 1 kg               | 1972  | 3,43  | 3,43  | 3,51  | 3,50  | 3,50  | 3,49  | 3,49  | 3,51  | 3,47  | 3,50  | 3,50  | 3,54  | 3,49                         |
| Flomen  | 1 kg               | 1971  | 1,45  | 1,48  | 1,48  | 1,42  | 1,41  | 1,40  | 1,42  | 1,41  | 1,44  | 1,44  | 1,46  | 1,48  | 1,44                         |
|   | 1 kg               | 1972  | 1,48  | 1,51  | 1,48  | 1,50  | 1,48  | 1,49  | 1,49  | 1,49  | 1,53  | 1,57  | 1,57  | 1,60  | 1,52                         |
| Kalbfleisch   | 1 kg               | 1971  | 14,38 | 14,42 | 14,54 | 14,75 | 14,81 | 14,84 | 14,90 | 14,90 | 15,00 | 15,03 | 15,15 | 15,58 | 14,86                        |
| aus der Keule   | 1 kg               | 1972  | 15,97 | 16,13 | 16,42 | 16,59 | 16,60 | 16,92 | 16,92 | 17,20 | 17,48 | 18,22 | 18,18 | 18,56 | 17,10                        |
| Hammelfleisch   | 1 kg               | 1971  | 10,78 | 11,11 | 11,43 | 11,34 | 11,52 | 11,47 | 11,51 | 11,65 | 11,88 | 11,93 | 12,03 | 12,10 | 11,56                        |
| aus der Keule   | 1 kg               | 1972  | 12,24 | 12,34 | 12,52 | 12,98 | 13,02 | 13,11 | 13,14 | 13,26 | 13,46 | 13,53 | 13,53 | 13,53 | 13,05                        |
| Suppenhühner  | 1 kg               | 1971  | 3,57  | 3,32  | 3,32  | 3,39  | 3,48  | 3,31  | 3,28  | 3,22  | 3,26  | 3,28  | 3,21  | 3,20  | 3,32                         |
| Tiefkühlkost  | 1 kg               | 1972  | 3,26  | 3,21  | 3,21  | 3,26  | 3,25  | 3,35  | 3,34  | 3,33  | 3,24  | 3,24  | 3,24  | 3,30  | 3,27                         |
| Kalbsleberwurst   | 1 kg               | 1971  | 12,33 | 12,40 | 12,45 | 12,41 | 12,30 | 12,18 | 12,09 | 12,00 | 12,24 | 12,33 | 12,35 | 12,35 | 12,28                        |
|   | 1 kg               | 1972  | 12,63 | 12,76 | 12,99 | 13,45 | 13,73 | 13,73 | 13,73 | 13,72 | 13,95 | 13,95 | 13,98 | 14,12 | 13,56                        |
| Streichmettwurst  | 1 kg               | 1971  | 7,59  | 7,57  | 7,56  | 7,49  | 7,54  | 7,54  | 7,56  | 7,57  | 7,71  | 7,74  | 7,88  | 7,88  | 7,63                         |
|   | 1 kg               | 1972  | 7,89  | 7,91  | 8,03  | 8,02  | 8,09  | 8,16  | 8,18  | 8,14  | 8,36  | 8,50  | 8,47  | 8,50  | 8,19                         |
| Schellfisch   | 1 kg               | 1971  | 3,88  | 3,96  | 3,95  | 3,95  | 3,55  | 3,35  | 3,40  | 3,60  | 3,31  | 3,24  | 3,73  | 3,77  | 3,64                         |
|   | 1 kg               | 1972  | 3,99  | 4,19  | 4,04  | 4,06  | 4,01  | 3,73  | 3,42  | 3,94  | 3,74  | 4,20  | 4,11  | 4,67  | 4,01                         |
| Kabeljau  | 1 kg               | 1971  | 2,42  | 2,64  | 2,57  | 3,03  | 2,93  | 2,96  | 2,52  | 2,82  | 2,78  | 2,85  | 3,40  | 3,15  | 2,84                         |
|   | 1 kg               | 1972  | 2,87  | 3,10  | 2,63  | 3,20  | 2,84  | 2,80  | 2,70  | 2,83  | 2,77  | 3,00  | 3,40  | 4,08  | 3,02                         |
| Rotbarsch   | 1 kg               | 1971  | 2,53  | 2,72  | 2,90  | 2,89  | 2,68  | 2,71  | 2,69  | 2,46  | 2,72  | 2,61  | 2,81  | 2,90  | 2,72                         |
|   | 1 kg               | 1972  | 2,85  | 3,00  | 3,03  | 3,13  | 3,04  | 3,12  | 2,91  | 2,93  | 3,03  | 3,10  | 3,14  | 3,43  | 3,06                         |
| Hering, grün  | 1 kg               | 1971  | 2,01  | 2,06  | 2,09  | 2,05  | 1,94  | 2,04  | 2,08  | 2,07  | 2,06  | 2,04  | 2,07  | 2,06  | 2,05                         |
|   | 1 kg               | 1972  | 2,16  | 2,24  | 2,22  | 2,13  | 2,06  | 2,10  | 2,08  | 2,02  | 2,03  | 2,16  | 2,19  | 2,74  | 2,18                         |
| Filet vom Seelachs                                      | 1 kg               | 1971  | 3,95  | 4,23  | 3,72  | 3,69  | 3,79  | 3,71  | 3,73  | 3,95  | 3,97  | 4,00  | 4,27  | 4,21  | 3,93                         |
|   | 1 kg               | 1972  | 4,55  | 4,59  | 3,85  | 4,15  | 4,13  | 4,21  | 4,04  | 4,22  | 4,09  | 4,14  | 4,78  | 5,11  | 4,32                         |
| Filet vom Rotbarsch                                     | 1 kg               | 1971  | 5,92  | 6,56  | 7,12  | 6,91  | 5,92  | 6,66  | 6,39  | 5,71  | 6,32  | 5,97  | 6,58  | 7,49  | 6,46                         |
|   | 1 kg               | 1972  | 7,45  | 7,36  | 7,06  | 7,31  | 6,75  | 6,85  | 6,62  | 6,88  | 7,14  | 7,11  | 7,24  | 8,16  | 7,16                         |
| Salzheringe   | 1 kg               | 1971  | 3,39  | 3,45  | 3,43  | 3,44  | 3,36  | 3,37  | 3,36  | 3,40  | 3,48  | 3,50  | 3,53  | 3,57  | 3,44                         |
|   | 1 kg               | 1972  | 3,53  | 3,49  | 3,55  | 3,57  | 3,61  | 3,49  | 3,54  | 3,52  | 3,53  | 3,61  | 3,65  | 3,78  | 3,57                         |
| Büchlänge   | 1 kg               | 1971  | 6,45  | 6,43  | 6,42  | 6,46  | 6,42  | 6,42  | 6,56  | 6,47  | 6,45  | 6,45  | 6,57  | 6,55  | 6,47                         |
|   | 1 kg               | 1972  | 6,55  | 6,44  | 6,62  | 6,93  | 7,03  | 6,91  | 6,93  | 7,00  | 6,88  | 6,80  | 7,03  | 7,05  | 6,85                         |
| Deutsche Eier   | 1 St.              | 1971  | 0,20  | 0,20  | 0,20  | 0,20  | 0,20  | 0,19  | 0,18  | 0,18  | 0,20  | 0,21  | 0,22  | 0,23  | 0,20                         |
| Gütekategorie A   | 1 St.              | 1972  | 0,24  | 0,23  | 0,22  | 0,22  | 0,21  | 0,21  | 0,20  | 0,20  | 0,21  | 0,21  | 0,21  | 0,22  | 0,21                         |
| Gewichtskategorie 3                                     | 1 St.              | 1971  | 0,19  | 0,20  | 0,19  | 0,19  | 0,19  | 0,18  | 0,17  | 0,18  | 0,19  | 0,19  | 0,20  | 0,21  | 0,19                         |
| Gewichtskategorie 4                                     | 1 St.              | 1972  | 0,22  | 0,21  | 0,20  | 0,20  | 0,19  | 0,19  | 0,18  | 0,18  | 0,19  | 0,19  | 0,19  | 0,23  | 0,20                         |
| Vollmilch in Plastik-<br>oder Kartonpackungen           | 1 l                | 1971  | 0,68  | 0,73  | 0,73  | 0,75  | 0,77  | 0,78  | 0,78  | 0,79  | 0,79  | 0,79  | 0,79  | 0,82  | 0,77                         |
|   | 1 l                | 1972  | 0,82  | 0,82  | 0,82  | 0,82  | 0,82  | 0,83  | 0,83  | 0,84  | 0,86  | 0,86  | 0,86  | 0,85  | 0,84                         |
| Emmentaler Käse, inländ.,<br>mit Rinde, 45 % Fett i.Tr. | 1 kg               | 1971  | 9,45  | 9,38  | 9,38  | 9,44  | 9,68  | 9,78  | 9,96  | 9,81  | 9,82  | 9,93  | 10,01 | 10,01 | 9,72                         |
|   | 1 kg               | 1972  | 9,98  | 10,05 | 10,22 | 10,12 | 10,18 | 10,18 | 10,18 | 10,20 | 10,20 | 10,33 | 10,43 | 10,43 | 10,21                        |
| Tilsiter Käse   | 1 kg               | 1971  | 7,03  | 7,09  | 7,11  | 7,13  | 7,34  | 7,47  | 7,53  | 7,42  | 7,48  | 7,58  | 7,70  | 7,87  | 7,40                         |
| 45 % Fett i.Tr.   | 1 kg               | 1972  | 7,91  | 7,99  | 8,00  | 8,28  | 8,31  | 8,31  | 8,33  | 8,34  | 8,43  | 8,45  | 8,45  | 8,49  | 8,27                         |
| Deutsche Markenbutter<br>in 1/4-kg-Packungen            | 1 kg               | 1971  | 7,47  | 7,51  | 7,50  | 7,66  | 7,70  | 7,78  | 7,80  | 7,90  | 7,92  | 7,96  | 7,99  | 7,99  | 7,76                         |
|   | 1 kg               | 1972  | 7,98  | 7,98  | 7,96  | 8,00  | 8,00  | 8,00  | 8,00  | 8,00  | 8,02  | 8,17  | 8,18  | 8,24  | 8,09                         |
| Margarine   | 1 kg               | 1971  | 3,10  | 3,19  | 3,25  | 3,30  | 3,30  | 3,30  | 3,30  | 3,29  | 3,29  | 3,29  | 3,28  | 3,28  | 3,26                         |
| sogenannte Delikatess-                                  | 1 kg               | 1972  | 3,32  | 3,34  | 3,33  | 3,31  | 3,32  | 3,32  | 3,32  | 3,32  | 3,32  | 3,32  | 3,32  | 3,32  | 3,32                         |
| Kokosfett in Platten                                    | 1 kg               | 1971  | 3,36  | 3,43  | 3,54  | 3,59  | 3,67  | 3,67  | 3,67  | 3,68  | 3,68  | 3,72  | 3,76  | 3,76  | 3,63                         |
|   | 1 kg               | 1972  | 3,77  | 3,79  | 3,80  | 3,80  | 3,79  | 3,79  | 3,79  | 3,79  | 3,79  | 3,79  | 3,79  | 3,69  | 3,78                         |
| Schweineschmalz inländ.,<br>Flomensschmalz              | 1 kg               | 1971  | 3,29  | 3,33  | 3,40  | 3,40  | 3,31  | 3,31  | 3,31  | 3,31  | 3,39  | 3,39  | 3,41  | 3,42  | 3,36                         |
|   | 1 kg               | 1972  | 3,42  | 3,42  | 3,44  | 3,44  | 3,44  | 3,44  | 3,44  | 3,39  | 3,39  | 3,43  | 3,44  | 3,46  | 3,43                         |
| Importschmalz   | 1 kg               | 1971  | 2,26  | 2,27  | 2,25  | 2,27  | 2,31  | 2,34  | 2,34  | 2,38  | 2,38  | 2,38  | 2,40  | 2,40  | 2,33                         |
|   | 1 kg               | 1972  | 2,41  | 2,41  | 2,44  | 2,44  | 2,44  | 2,44  | 2,38  | 2,32  | 2,32  | 2,35  | 2,32  | 2,32  | 2,38                         |
| Roggenbrot (Schwarzbrot)                                | 1 kg               | 1971  | 1,33  | 1,34  | 1,34  | 1,34  | 1,36  | 1,36  | 1,37  | 1,39  | 1,42  | 1,45  | 1,46  | 1,47  | 1,39                         |
|   | 1 kg               | 1972  | 1,50  | 1,50  | 1,51  | 1,51  | 1,53  | 1,55  | 1,54  | 1,54  | 1,57  | 1,60  | 1,61  | 1,63  | 1,55                         |
| Helles Roggenmischbrot                                  | 1 kg               | 1971  | 1,43  | 1,44  | 1,44  | 1,44  | 1,47  | 1,47  | 1,47  | 1,48  | 1,52  | 1,55  | 1,55  | 1,55  | 1,48                         |
|   | 1 kg               | 1972  | 1,57  | 1,57  | 1,58  | 1,58  | 1,59  | 1,59  | 1,59  | 1,60  | 1,61  | 1,66  | 1,67  | 1,68  | 1,61                         |

## NOCH: 1. VERBRAUCHERPREISE FÜR NAHHRUNGSMITTEL 1971 UND 1972

(in DM)

| Waren  | Mengen-<br>einheit | Jahre        | Jan.           | Febr.          | März           | April          | Mai            | Juni           | Juli           | Aug.           | Sept.          | Okt.           | Nov.           | Dez.           | Jahres-<br>durch-<br>schnitt |
|--|--------------------|--------------|----------------|----------------|----------------|----------------|----------------|----------------|----------------|----------------|----------------|----------------|----------------|----------------|------------------------------|
| Weißbrot                                       | 1 kg               | 1971<br>1972 | 1,93<br>2,13   | 1,93<br>2,13   | 1,93<br>2,12   | 1,93<br>2,13   | 1,97<br>2,16   | 1,97<br>2,16   | 1,99<br>2,17   | 2,03<br>2,21   | 2,06<br>2,24   | 2,09<br>2,31   | 2,11<br>2,32   | 2,13<br>2,33   | 1,92<br>2,20                 |
| Zucker, Raffinade                              | 1 kg               | 1971<br>1972 | 1,21<br>1,25   | 1,21<br>1,26   | 1,22<br>1,27   | 1,22<br>1,27   | 1,22<br>1,27   | 1,23<br>1,27   | 1,23<br>1,28   | 1,23<br>1,28   | 1,23<br>1,29   | 1,23<br>1,30   | 1,23<br>1,30   | 1,23<br>1,30   | 1,22<br>1,28                 |
| Bienenhonig, ausländ.,<br>im Glas zu 1/2 kg    | 1 Glas             | 1971<br>1972 | 4,01<br>4,17   | 4,07<br>4,15   | 4,12<br>4,08   | 4,12<br>4,59   | 4,12<br>4,59   | 4,12<br>4,60   | 4,11<br>4,60   | 3,99<br>4,57   | 4,04<br>4,75   | 4,06<br>4,72   | 4,13<br>4,75   | 4,19<br>4,71   | 4,09<br>4,52                 |
| Kaffee, geröstet,<br>mittlere Sorte            | 1 kg               | 1971<br>1972 | 16,72<br>16,24 | 16,68<br>16,24 | 16,68<br>16,24 | 16,52<br>16,24 | 16,60<br>16,24 | 16,60<br>16,24 | 16,60<br>16,24 | 16,56<br>16,24 | 16,48<br>16,24 | 16,20<br>16,24 | 16,08<br>16,24 | 16,12<br>16,32 | 16,49<br>16,25               |
| Speisekartoffeln,<br>festkochend, abgepackt 1) | 1 kg               | 1971<br>1972 | 0,38<br>0,35   | 0,38<br>0,36   | 0,33<br>0,36   | 0,33<br>0,33   | 0,34<br>0,37   | 0,35<br>0,44   | 0,58<br>0,75   | 0,43<br>0,58   | 0,37<br>0,55   | 0,36<br>0,52   | 0,37<br>0,52   | 0,37<br>0,56   | 0,38<br>0,47                 |
| Weißkohl 1)                                    | 1 kg               | 1971<br>1972 | 0,42<br>0,45   | 0,41<br>0,47   | 0,45<br>0,45   | 0,43<br>0,45   | 0,52<br>0,50   | 0,88<br>1,05   | 1,00<br>0,74   | 0,67<br>0,74   | 0,47<br>0,58   | 0,42<br>0,57   | 0,43<br>0,55   | 0,46<br>0,55   | 0,55<br>0,59                 |
| Wirsingkohl 1)                                 | 1 kg               | 1971<br>1972 | 0,60<br>0,60   | 0,84<br>0,84   | 0,93<br>0,92   | 0,97<br>0,95   | 1,26<br>1,18   | 0,91<br>1,08   | 1,05<br>0,75   | 0,66<br>0,67   | 0,50<br>0,63   | 0,46<br>0,62   | 0,48<br>0,58   | 0,59<br>0,66   | 0,77<br>0,79                 |
| Mohrrüben 1)                                   | 1 kg               | 1971<br>1972 | 0,77<br>0,81   | 0,74<br>0,91   | 0,74<br>0,86   | 1,00<br>1,04   | 1,61<br>1,29   | 1,90<br>1,32   | 1,39<br>1,33   | 1,00<br>1,02   | 0,77<br>0,81   | 0,72<br>0,72   | 0,74<br>0,77   | 0,79<br>0,79   | 1,01<br>0,97                 |
| Spinat 1)                                      | 1 kg               | 1971<br>1972 | .<br>.         | .<br>.         | 2,40<br>3,16   | 1,90<br>1,82   | 2,00<br>1,39   | 1,18<br>1,24   | 1,57<br>1,42   | 1,13<br>1,25   | 1,32<br>1,30   | 1,19<br>1,40   | 1,48<br>1,62   | .<br>2,28      | 1,57<br>1,69                 |
| Zwiebeln 1)                                    | 1 kg               | 1971<br>1972 | 0,91<br>0,88   | 0,92<br>0,86   | 0,90<br>0,86   | 0,90<br>0,94   | 1,11<br>1,03   | 1,27<br>1,09   | 1,19<br>1,34   | 1,06<br>1,25   | 0,94<br>1,27   | 0,88<br>1,14   | 0,86<br>1,11   | 0,88<br>1,24   | 0,99<br>1,08                 |
| Tomaten 1)                                     | 1 kg               | 1971<br>1972 | 3,66<br>4,14   | 3,30<br>3,75   | 4,52<br>4,98   | 4,45<br>3,43   | 3,16<br>3,19   | 2,31<br>1,84   | 1,48<br>1,86   | 1,88<br>2,09   | 2,01<br>2,06   | 1,70<br>2,23   | 1,88<br>2,23   | 3,44<br>2,79   | 2,81<br>2,88                 |
| Tafeläpfel, inländ.,<br>1. Sorte 1)            | 1 kg               | 1971<br>1972 | 1,06<br>1,08   | 1,22<br>1,21   | 1,08<br>1,33   | 1,27<br>1,04   | 1,03<br>0,92   | 1,17<br>1,00   | 1,41<br>1,37   | 1,49<br>1,40   | 1,03<br>1,35   | 1,09<br>1,61   | 1,05<br>1,35   | 1,06<br>1,60   | 1,16<br>1,27                 |
| Bananen, 1. Wahl 1)                            | 1 kg               | 1971<br>1972 | 1,45<br>1,22   | 1,44<br>1,38   | 1,42<br>1,43   | 1,49<br>1,20   | 1,42<br>1,37   | 1,52<br>1,39   | 1,55<br>1,37   | 1,40<br>1,35   | 1,36<br>1,43   | 1,37<br>1,45   | 1,32<br>1,44   | 1,30<br>1,30   | 1,42<br>1,36                 |
| Junge, feine Erbsen                            | 1/1 Dose           | 1971<br>1972 | 1,38<br>1,32   | 1,37<br>1,32   | 1,37<br>1,31   | 1,35<br>1,31   | 1,34<br>1,31   | 1,34<br>1,34   | 1,35<br>1,34   | 1,34<br>1,34   | 1,34<br>1,34   | 1,33<br>1,35   | 1,32<br>1,37   | 1,32<br>1,37   | 1,35<br>1,33                 |

1) Die Durchschnittspreise ergeben sich aus den um die Monatsmitte, von Mai bis Oktober auch Anfangs des Monats, ermittelten Preisen.

## 2. VERBRAUCHERPREISE FÜR NAHHRUNGSMITTEL 1938, 1950 SOWIE 1970 BIS 1972

(in RM/DM)

| Waren  | Mengen-<br>einheit | 1938 | 1950 | 1970  | 1971  | 1972  |
|--|--------------------|------|------|-------|-------|-------|
| Rindfleisch, frisch                          |                    |      |      |       |       |       |
| Querrippe                                    | 1 kg               | 1,80 | 3,60 | 6,44  | 6,53  | 7,54  |
| Stertstück, schlier 1)                       | 1 kg               | 2,40 | 4,53 | 11,24 | 11,66 | 13,30 |
| Schweinefleisch                              |                    |      |      |       |       |       |
| Kotelett                                     | 1 kg               | 2,18 | 4,44 | 9,67  | 9,53  | 10,03 |
| Schinken                                     | 1 kg               | 1,78 | 3,96 | 7,07  | 7,05  | 7,48  |
| Bauch, frisch                                | 1 kg               | 1,64 | 3,94 | 4,17  | 3,90  | 4,38  |
| Eisbein                                      | 1 kg               | 1,30 | 2,69 | 4,16  | 4,05  | 4,38  |
| Kalbfleisch                                  |                    |      |      |       |       |       |
| aus der Keule 1)                             | 1 kg               | 2,70 | 4,28 | 13,59 | 14,86 | 17,10 |
| Hamelfleisch                                 |                    |      |      |       |       |       |
| aus der Keule 1)                             | 1 kg               | 2,30 | 3,78 | 8,45  | 11,56 | 13,05 |
| Suppenhühner 2)                              | 1 kg               | 2,00 | 4,23 | 3,61  | 3,32  | 3,27  |
| Kalbseleberwurst                             | 1 kg               | 3,66 | 5,26 | 10,99 | 12,28 | 13,56 |
| Seefische                                    |                    |      |      |       |       |       |
| Schellfisch, mittel                          | 1 kg               | 0,73 | 0,86 | 3,30  | 3,64  | 4,01  |
| Kabeljau                                     | 1 kg               | 0,46 | 0,63 | 2,60  | 2,84  | 3,02  |
| Rotbarsch                                    | 1 kg               | 0,38 | 0,70 | 2,42  | 2,72  | 3,06  |
| Seelachs                                     | 1 kg               | 0,34 | 0,62 | 1,91  | 2,23  | 2,50  |
| Dorsch                                       | 1 kg               | 0,60 | 0,79 | 2,33  | 2,50  | 2,77  |
| Heringe, grün                                | 1 kg               | 0,32 | 0,64 | 1,91  | 2,05  | 2,18  |
| Filet vom Seelachs                           | 1 kg               | 0,62 | 1,16 | 3,64  | 3,93  | 4,32  |
| Filet vom Rotbarsch                          | 1 kg               | 0,92 | 1,66 | 5,70  | 6,46  | 7,16  |
| Salzheringe                                  | 1 kg               | 0,63 | 0,94 | 3,20  | 3,44  | 3,57  |
| Bücklinge                                    | 1 kg               | 0,88 | 1,28 | 5,82  | 6,47  | 6,85  |
| Rollmops                                     | 1 kg               | 1,40 | 1,98 | 6,18  | 6,67  | 7,22  |
| Deutsche Eier, Kl. A 3)                      | 1 St.              | 0,13 | 0,24 | 0,17  | 0,20  | 0,21  |
| Vollmilch, lose 4)                           | 1 l                | 0,23 | 0,33 | 0,56  | 0,77  | 0,84  |
| Tilsiter Käse, 45 % Fett i.Tr.               | 1 kg               | 2,42 | 3,88 | 6,81  | 7,40  | 8,27  |
| Deutsche Markenbutter<br>in 1/4-kg-Packungen | 1 kg               | 3,20 | 5,46 | 7,46  | 7,76  | 8,09  |

| Waren                                    | Mengen-<br>einheit | 1938 | 1950 | 1970 | 1971 | 1972 |
|--|--------------------|------|------|------|------|------|
| Margarine, sogenannte<br>Spitzensorte 5) | 1 kg               | 2,20 | 2,43 | 2,42 | 3,26 | 3,32 |
| Schweineschmalz, inländ.                 | 1 kg               | 2,16 | 4,29 | 3,31 | 3,36 | 3,43 |
| Importschmalz                            | 1 kg               | 2,16 | 2,99 | 2,18 | 2,33 | 2,38 |
| Roggenbrot (Schwarzbrot)                 | 1 kg               | 0,24 | 0,40 | 1,25 | 1,39 | 1,55 |
| Helles Roggenmischbrot                   | 1 kg               | 0,32 | 0,49 | 1,34 | 1,48 | 1,61 |
| Weißbrot                                 | 1 kg               | 0,64 | 0,62 | 1,79 | 1,92 | 2,20 |
| Weizenmischbrot                          | 1 kg               | 0,38 | 0,57 | 1,42 | 1,57 | 1,70 |
| Zucker, Raffinade                        | 1 kg               | 0,80 | 1,18 | 1,17 | 1,22 | 1,28 |
| Speisekartoffeln,<br>festkochend 6) 7)   | 1 kg               | 0,09 | 0,16 | 0,53 | 0,38 | 0,48 |
| Gemüse 6)                                |                    |      |      |      |      |      |
| Weißkohl                                 | 1 kg               | 0,15 | 0,30 | 0,61 | 0,55 | 0,59 |
| Wirsingkohl                              | 1 kg               | 0,20 | 0,31 | 0,76 | 0,77 | 0,79 |
| Blumenkohl                               | 1 kg               | 0,70 | 1,10 | 1,42 | 1,46 | 1,66 |
| Rotkohl                                  | 1 kg               | 0,18 | 0,30 | 0,76 | 0,53 | 0,64 |
| Mohrrüben                                | 1 kg               | 0,20 | 0,42 | 0,86 | 1,01 | 0,97 |
| Spinat                                   | 1 kg               | 0,40 | 0,60 | 1,39 | 1,57 | 1,69 |
| Porree                                   | 1 kg               | 0,30 | 0,64 | 1,61 | 1,70 | 1,49 |
| Zwiebeln                                 | 1 kg               | 0,30 | 0,66 | 1,36 | 0,99 | 1,08 |
| Tomaten                                  | 1 kg               | 0,76 | 1,54 | 2,35 | 2,81 | 2,88 |
| Obst 6)                                  |                    |      |      |      |      |      |
| Tafeläpfel, inländ.,<br>1. Sorte         | 1 kg               | 0,82 | 1,14 | 1,10 | 1,16 | 1,27 |
| mittlere Qualität                        | 1 kg               | 0,64 | 0,89 | 0,72 | 0,74 | 0,85 |
| Süßfrüchte 6)                            |                    |      |      |      |      |      |
| Zitronen                                 | 1 kg               | 0,70 | 1,85 | 1,66 | 1,88 | 2,17 |
| Apfelsinen                               | 1 kg               | 0,78 | 1,65 | 1,45 | 1,53 | 1,54 |
| Bananen, 1. Wahl                         | 1 kg               | 0,68 | 1,48 | 1,45 | 1,42 | 1,36 |

1) Ab 1971 Keule ohne Knochen.-

2) Ab 1970 Tiefkühlkost.-

3) Ab 1971 Güteklasse A, Gewichtsklasse 3.-

4) Ab 1971 in

Plastik- oder Kartonpackungen.-

5) Ab 1971 Delikateß-Margarine.-

6) Die Durchschnittspreise ergeben sich aus den um die

Monatsmitte, von Mai bis Oktober auch Anfang des Monats, ermittelten Preisen.-

7) Ab 1968 abgepackt.

3. MONATLICHE PREISINDEXZIFFERN FÜR DIE GESAMTLEBENSHALTUNG IM BUNDESGBEIT  
 – MONATSERGEBNISSE UND JAHRESDURCHSCHNITTE 1950, 1958, 1962 SOWIE 1966 BIS 1972 <sup>1)</sup> –  
 – Mittlere Verbrauchergruppe –

| Monate                   | 1950  | 1958  | 1962  | 1966  | 1967  | 1968  | 1969  | 1970  | 1971  | 1972  |
|--------------------------|-------|-------|-------|-------|-------|-------|-------|-------|-------|-------|
| Originalreihe 1962 = 100 |       |       |       |       |       |       |       |       |       |       |
| Januar                   | 80,3  | 92,3  | 98,8  | 111,5 | 114,1 | 115,7 | 118,1 | 122,1 | 126,6 | 134,3 |
| Februar                  | 79,5  | 92,5  | 98,9  | 111,7 | 114,2 | 115,6 | 118,3 | 122,5 | 127,7 | 135,0 |
| März                     | 78,9  | 92,5  | 99,3  | 112,1 | 114,3 | 115,7 | 118,6 | 123,0 | 128,7 | 135,6 |
| April                    | 78,5  | 92,9  | 99,9  | 112,7 | 114,5 | 115,7 | 119,0 | 123,3 | 129,3 | 135,9 |
| Mai                      | 78,3  | 93,5  | 100,2 | 113,3 | 114,8 | 115,8 | 119,3 | 123,5 | 129,9 | 136,5 |
| Juni                     | 78,0  | 93,8  | 100,7 | 113,3 | 115,0 | 116,3 | 119,7 | 124,1 | 130,6 | 137,4 |
| Juli                     | 77,7  | 93,2  | 101,0 | 113,3 | 115,1 | 116,1 | 119,5 | 124,1 | 131,2 | 138,5 |
| August                   | 77,9  | 92,2  | 100,1 | 112,8 | 114,4 | 115,8 | 119,5 | 124,0 | 131,1 | 138,5 |
| September                | 78,6  | 91,7  | 99,9  | 112,6 | 114,1 | 115,7 | 119,6 | 123,8 | 131,7 | 140,0 |
| Oktober                  | 78,6  | 92,0  | 100,1 | 112,8 | 114,0 | 116,3 | 119,8 | 124,2 | 132,0 | 140,6 |
| November                 | 79,1  | 92,5  | 100,3 | 113,5 | 114,2 | 117,0 | 120,1 | 124,8 | 132,5 | 141,2 |
| Dezember                 | 79,6  | 92,8  | 100,7 | 113,8 | 114,2 | 117,3 | 120,6 | 125,2 | 133,1 | 141,8 |
| Jahresdurchschnitt       | 78,8  | 92,7  | 100   | 112,8 | 114,4 | 116,1 | 119,3 | 123,7 | 130,4 | 137,9 |
| umbasiert auf 1958 = 100 |       |       |       |       |       |       |       |       |       |       |
| Januar                   | 86,7  | 99,6  | 106,6 | 120,3 | 123,1 | 124,8 | 127,4 | 131,7 | 136,6 | 144,9 |
| Februar                  | 85,8  | 99,8  | 106,7 | 120,5 | 123,2 | 124,7 | 127,6 | 132,1 | 137,8 | 145,6 |
| März                     | 85,1  | 99,8  | 107,1 | 120,9 | 123,3 | 124,8 | 127,9 | 132,7 | 138,8 | 146,3 |
| April                    | 84,7  | 100,3 | 107,8 | 121,6 | 123,5 | 124,8 | 128,4 | 133,0 | 139,5 | 146,6 |
| Mai                      | 84,5  | 100,9 | 108,1 | 122,2 | 123,8 | 124,9 | 128,7 | 133,2 | 140,1 | 147,2 |
| Juni                     | 84,2  | 101,2 | 108,6 | 122,2 | 124,1 | 125,5 | 129,1 | 133,9 | 140,9 | 148,2 |
| Juli                     | 83,8  | 100,6 | 109,0 | 122,2 | 124,2 | 125,2 | 128,9 | 133,9 | 141,5 | 149,4 |
| August                   | 84,1  | 99,5  | 108,0 | 121,7 | 123,4 | 124,9 | 128,9 | 133,8 | 141,4 | 149,4 |
| September                | 84,8  | 99,0  | 107,8 | 121,5 | 123,1 | 124,8 | 129,0 | 133,5 | 142,1 | 151,0 |
| Oktober                  | 84,8  | 99,3  | 108,0 | 121,7 | 123,0 | 125,5 | 129,2 | 134,0 | 142,4 | 151,7 |
| November                 | 85,4  | 99,8  | 108,2 | 122,4 | 123,2 | 126,2 | 129,6 | 134,6 | 142,9 | 152,3 |
| Dezember                 | 85,9  | 100,2 | 108,6 | 122,8 | 123,2 | 126,5 | 130,1 | 135,1 | 143,6 | 153,0 |
| Jahresdurchschnitt       | 85,0  | 100   | 107,9 | 121,7 | 123,4 | 125,2 | 128,7 | 133,5 | 140,6 | 148,8 |
| umbasiert auf 1950 = 100 |       |       |       |       |       |       |       |       |       |       |
| Januar                   | 102,0 | 117,2 | 125,4 | 141,5 | 144,8 | 146,8 | 149,9 | 154,9 | 160,7 | 170,4 |
| Februar                  | 100,9 | 117,5 | 125,5 | 141,8 | 144,9 | 146,7 | 150,1 | 155,5 | 162,1 | 171,3 |
| März                     | 100,1 | 117,5 | 126,0 | 142,3 | 145,1 | 146,8 | 150,5 | 156,1 | 163,3 | 172,1 |
| April                    | 99,6  | 118,0 | 126,8 | 143,0 | 145,3 | 146,8 | 151,0 | 156,5 | 164,1 | 172,5 |
| Mai                      | 99,5  | 118,8 | 127,2 | 143,8 | 145,7 | 147,0 | 151,4 | 156,7 | 164,8 | 173,2 |
| Juni                     | 99,1  | 119,1 | 127,8 | 143,8 | 145,9 | 147,6 | 151,9 | 157,5 | 165,7 | 174,4 |
| Juli                     | 98,6  | 118,3 | 128,2 | 143,8 | 146,1 | 147,3 | 151,7 | 157,5 | 166,5 | 175,8 |
| August                   | 98,9  | 117,1 | 127,0 | 143,1 | 145,2 | 147,0 | 151,7 | 157,4 | 166,4 | 175,8 |
| September                | 99,8  | 116,5 | 126,8 | 142,9 | 144,8 | 146,8 | 151,8 | 157,1 | 167,1 | 177,7 |
| Oktober                  | 99,8  | 116,9 | 127,0 | 143,1 | 144,7 | 147,6 | 152,0 | 157,6 | 167,5 | 178,4 |
| November                 | 100,5 | 117,5 | 127,3 | 144,0 | 144,9 | 148,5 | 152,4 | 158,4 | 168,1 | 179,2 |
| Dezember                 | 101,0 | 117,9 | 127,8 | 144,4 | 144,9 | 148,9 | 153,0 | 158,9 | 168,9 | 179,9 |
| Jahresdurchschnitt       | 100   | 117,7 | 126,9 | 143,1 | 145,2 | 147,3 | 151,5 | 157,0 | 165,4 | 175,1 |
| umbasiert auf 1938 = 100 |       |       |       |       |       |       |       |       |       |       |
| Januar                   | 159,0 | 182,6 | 195,6 | 200,8 | 225,9 | 229,1 | 233,9 | 241,8 | 250,7 | 265,9 |
| Februar                  | 157,2 | 183,1 | 195,8 | 221,2 | 226,1 | 228,9 | 234,3 | 242,6 | 252,9 | 267,3 |
| März                     | 156,1 | 183,1 | 196,6 | 222,0 | 226,3 | 229,1 | 234,9 | 243,6 | 254,9 | 268,5 |
| April                    | 155,3 | 183,9 | 197,8 | 223,2 | 226,7 | 229,1 | 235,6 | 244,2 | 256,0 | 269,1 |
| Mai                      | 155,0 | 185,1 | 198,4 | 224,4 | 227,3 | 229,3 | 236,2 | 244,6 | 257,2 | 270,3 |
| Juni                     | 154,4 | 185,6 | 199,4 | 224,4 | 227,7 | 230,3 | 237,0 | 245,7 | 258,6 | 272,1 |
| Juli                     | 153,7 | 184,5 | 200,0 | 224,4 | 227,9 | 229,9 | 236,6 | 245,7 | 259,8 | 274,3 |
| August                   | 154,1 | 182,5 | 198,2 | 223,4 | 226,5 | 229,3 | 236,6 | 245,5 | 259,6 | 274,3 |
| September                | 155,5 | 181,6 | 197,8 | 223,0 | 225,9 | 229,1 | 236,8 | 245,1 | 260,8 | 277,2 |
| Oktober                  | 155,5 | 182,1 | 198,2 | 223,4 | 225,7 | 230,3 | 237,2 | 245,9 | 261,4 | 278,4 |
| November                 | 156,6 | 183,1 | 198,6 | 224,8 | 226,1 | 231,7 | 237,8 | 247,1 | 262,4 | 279,6 |
| Dezember                 | 157,4 | 183,7 | 199,4 | 225,3 | 226,1 | 232,3 | 238,8 | 247,9 | 263,6 | 280,8 |
| Jahresdurchschnitt       | 155,8 | 183,4 | 198,0 | 223,4 | 226,5 | 229,9 | 236,3 | 245,0 | 258,2 | 273,2 |

1) Gebietsstand: 1950 und 1958 ohne Saarland und Berlin, ab 1962 einschl. Berlin (West). Lebenshaltungsausgaben: rd. DM 750,00 monatlich nach den Verhältnissen von 1962 (für 1958 rd. DM 570,00 nach den Verhältnissen von 1958, für 1950 rd. DM 300,00 nach den Verhältnissen von 1950).

Quelle: Statistisches Bundesamt, Statistische Berichte - Fachserie M, Reihe 6 „Preise und Preisindizes der Lebenshaltung“

4. PREISINDEX FÜR DIE LEBENSHALTUNG ABGEGRENZTER VERBRAUCHERGRUPPEN IM BUNDESGBEIT 1965 BIS 1972  
 1962 = 100

| Verbrauchergruppen   | 1965  | 1966  | 1967  | 1968  | 1969  | 1970  | 1971  | 1972  |
|--|-------|-------|-------|-------|-------|-------|-------|-------|
| Alle privaten Haushalte  | 108,7 | 112,7 | 114,6 | 116,4 | 119,5 | 124,0 | 130,4 | 137,9 |
| 4-Personen-Haushalte von Angestellten und Beamten mit höherem Einkommen                              | 107,2 | 110,7 | 113,1 | 115,8 | 118,4 | 122,9 | 129,6 | 136,8 |
| 4-Personen-Arbeitnehmer-Haushalte mit mittlerem Einkommen des alleinvertienenden Haushaltsvorstandes | 109,0 | 112,8 | 114,4 | 116,1 | 119,3 | 123,7 | 130,4 | 137,9 |
| 2-Personen-Haushalte von Renten- und Sozialhilfeempfängern   | 110,7 | 115,2 | 116,8 | 118,5 | 122,5 | 127,2 | 133,7 | 142,0 |
| Einfache Lebenshaltung eines Kindes  | 109,7 | 113,5 | 114,2 | 115,6 | 120,4 | 124,3 | 130,8 | 139,0 |

5. PREISINDIZES FÜR DEN NEUBAU VON WOHN- UND NICHTWOHNGEBAUDEN <sup>1)</sup> FEBRUAR 1962 BIS NOVEMBER 1972

— Bauleistungen am Gebäude (reine Baukosten) —

1962 = 100

| Jahre<br>—<br>Monate | Wohngebäude    |  |                     |                     |         | Ein-<br>familien- | Mehr-<br>familien- | Gemischt<br>genutzte | Büro- | Gewerb-<br>liche<br>Betriebs- |
|----------------------|----------------|--|---------------------|---------------------|---------|-------------------|--------------------|----------------------|-------|-------------------------------|
|                      | ins-<br>gesamt | davon                                  |                     |                     | Gebäude |                   |                    |                      |       |                               |
|                      |                | Erd- und<br>Grund-<br>bau-<br>arbeiten | Rohbau-<br>arbeiten | Ausbau-<br>arbeiten |         |                   |                    |                      |       |                               |
| 1962                 | 100            | 100                                    | 100                 | 100                 | 100     | 100               | 100                | 100                  | 100   | 100                           |
| 1963                 | 104,9          | 108,5                                  | 105,5               | 105,0               | 102,5   | 104,8             | 105,0              | 104,7                | 104,6 | 104,2                         |
| 1964                 | 108,8          | 108,1                                  | 109,1               | 109,4               | 106,8   | 108,7             | 108,9              | 108,6                | 108,3 | 107,7                         |
| 1965                 | 113,1          | 105,3                                  | 112,7               | 114,3               | 112,9   | 113,3             | 113,0              | 112,8                | 112,2 | 112,4                         |
| 1966                 | 116,3          | 102,2                                  | 115,2               | 118,2               | 116,8   | 116,6             | 116,1              | 115,9                | 115,0 | 114,4                         |
| 1967                 | 116,9          | 99,6                                   | 115,6               | 118,7               | 118,3   | 117,4             | 116,3              | 115,7                | 114,8 | 111,3                         |
| 1968                 | 122,1          | 109,0                                  | 120,7               | 125,4               | 120,5   | 122,6             | 121,7              | 121,0                | 119,4 | 116,6                         |
| 1969                 | 127,7          | 112,3                                  | 125,6               | 132,4               | 125,1   | 128,1             | 127,4              | 127,5                | 126,4 | 125,8                         |
| 1970                 | 148,9          | 133,6                                  | 149,6               | 152,0               | 142,1   | 148,8             | 149,1              | 149,2                | 149,2 | 150,6                         |
| 1971                 | 166,8          | 146,7                                  | 168,0               | 170,8               | 156,6   | 166,5             | 167,0              | 167,0                | 166,1 | 169,6                         |
| 1972                 | 182,9          | 152,2                                  | 178,4               | 191,3               | 168,4   | 183,2             | 182,7              | 182,3                | 180,1 | 180,7                         |
| 1962 Februar         | 96,9           | 95,6                                   | 96,6                | 97,3                | 97,1    | 97,0              | 96,8               | 96,8                 | 96,9  | 96,3                          |
| 1962 Mai             | 99,9           | 99,7                                   | 99,8                | 99,9                | 100,0   | 99,9              | 99,9               | 100,0                | 100,0 | 100,1                         |
| 1962 August          | 100,6          | 99,8                                   | 100,5               | 100,6               | 101,2   | 100,6             | 100,6              | 100,7                | 100,6 | 101,0                         |
| 1962 November        | 102,5          | 104,8                                  | 103,0               | 102,2               | 101,7   | 102,5             | 102,6              | 102,5                | 102,4 | 102,5                         |
| 1963 Februar         | 102,7          | 106,2                                  | 102,9               | 102,6               | 101,8   | 102,6             | 102,8              | 102,7                | 102,6 | 102,4                         |
| 1963 Mai             | 105,2          | 110,3                                  | 106,0               | 105,4               | 101,8   | 105,0             | 105,3              | 104,9                | 104,8 | 104,2                         |
| 1963 August          | 105,7          | 109,2                                  | 106,4               | 105,8               | 103,0   | 105,6             | 105,8              | 105,5                | 105,3 | 105,0                         |
| 1963 November        | 105,9          | 108,3                                  | 106,5               | 106,3               | 103,3   | 105,9             | 106,0              | 105,7                | 105,5 | 105,0                         |
| 1964 Februar         | 106,3          | 107,2                                  | 106,4               | 106,8               | 104,4   | 106,2             | 106,3              | 106,0                | 105,9 | 105,0                         |
| 1964 Mai             | 109,3          | 109,1                                  | 109,9               | 110,0               | 106,5   | 109,2             | 109,5              | 109,2                | 108,9 | 108,1                         |
| 1964 August          | 109,3          | 108,1                                  | 110,0               | 109,9               | 106,6   | 109,2             | 109,5              | 109,1                | 108,8 | 108,2                         |
| 1964 November        | 110,2          | 108,1                                  | 110,1               | 110,7               | 109,7   | 110,2             | 110,2              | 110,2                | 109,6 | 109,6                         |
| 1965 Februar         | 110,7          | 102,6                                  | 110,3               | 111,4               | 111,2   | 110,8             | 110,5              | 110,5                | 109,9 | 109,9                         |
| 1965 Mai             | 113,7          | 106,1                                  | 113,4               | 114,7               | 112,9   | 113,8             | 113,6              | 113,2                | 112,6 | 112,5                         |
| 1965 August          | 113,9          | 106,4                                  | 113,5               | 115,1               | 113,6   | 114,1             | 113,8              | 113,6                | 113,1 | 113,3                         |
| 1965 November        | 114,2          | 105,9                                  | 113,4               | 115,8               | 113,7   | 114,3             | 114,0              | 114,0                | 113,3 | 113,7                         |
| 1966 Februar         | 114,6          | 102,6                                  | 113,5               | 116,4               | 115,3   | 114,8             | 114,6              | 114,3                | 113,5 | 113,3                         |
| 1966 Mai             | 116,6          | 103,9                                  | 115,5               | 118,6               | 116,8   | 116,9             | 116,4              | 116,4                | 115,4 | 115,0                         |
| 1966 August          | 116,7          | 101,8                                  | 115,6               | 118,7               | 117,3   | 117,0             | 116,5              | 116,4                | 115,5 | 114,8                         |
| 1966 November        | 117,1          | 100,3                                  | 116,0               | 119,1               | 117,5   | 117,5             | 116,7              | 116,4                | 115,6 | 114,3                         |
| 1967 Februar         | 117,1          | 98,3                                   | 115,8               | 118,6               | 119,2   | 117,5             | 116,6              | 116,0                | 115,3 | 112,5                         |
| 1967 Mai             | 116,7          | 98,3                                   | 115,4               | 118,4               | 118,7   | 117,3             | 116,2              | 115,5                | 114,7 | 111,3                         |
| 1967 August          | 116,8          | 98,3                                   | 115,6               | 118,8               | 117,6   | 117,3             | 116,2              | 115,5                | 114,5 | 111,1                         |
| 1967 November        | 116,9          | 103,5                                  | 115,6               | 118,9               | 117,6   | 117,4             | 116,3              | 115,6                | 114,5 | 110,3                         |
| 1968 Februar         | 121,3          | 108,7                                  | 120,4               | 123,6               | 120,5   | 121,7             | 120,9              | 120,1                | 118,5 | 115,0                         |
| 1968 Mai             | 121,9          | 109,3                                  | 120,7               | 125,1               | 119,9   | 122,3             | 121,5              | 120,7                | 119,0 | 116,0                         |
| 1968 August          | 122,6          | 109,2                                  | 121,1               | 126,1               | 120,4   | 123,0             | 122,1              | 121,4                | 120,0 | 117,1                         |
| 1968 November        | 122,7          | 108,9                                  | 120,7               | 126,6               | 121,1   | 123,2             | 122,2              | 121,8                | 120,0 | 118,4                         |
| 1969 Februar         | 123,1          | 107,1                                  | 120,3               | 127,9               | 121,9   | 123,5             | 122,7              | 122,5                | 120,7 | 119,7                         |
| 1969 Mai             | 126,0          | 111,2                                  | 123,6               | 131,2               | 122,8   | 126,6             | 125,4              | 125,7                | 123,6 | 122,5                         |
| 1969 August          | 128,3          | 113,6                                  | 127,2               | 132,5               | 124,0   | 128,6             | 128,0              | 128,2                | 127,8 | 127,6                         |
| 1969 November        | 133,5          | 116,6                                  | 131,3               | 138,1               | 131,6   | 133,7             | 133,4              | 133,4                | 133,5 | 133,4                         |
| 1970 Februar         | 141,5          | 120,6                                  | 140,9               | 144,6               | 138,7   | 141,5             | 141,5              | 141,8                | 141,7 | 142,1                         |
| 1970 Mai             | 148,6          | 134,3                                  | 149,5               | 152,4               | 139,7   | 148,3             | 148,9              | 148,8                | 148,8 | 150,6                         |
| 1970 August          | 151,3          | 138,8                                  | 153,2               | 153,8               | 142,1   | 151,0             | 151,7              | 151,6                | 151,8 | 153,8                         |
| 1970 November        | 154,3          | 140,5                                  | 154,9               | 157,2               | 147,7   | 154,2             | 154,4              | 154,6                | 154,3 | 155,8                         |
| 1971 Februar         | 158,2          | 142,3                                  | 158,1               | 161,7               | 152,3   | 158,0             | 158,3              | 158,6                | 158,3 | 160,7                         |
| 1971 Mai             | 167,2          | 148,9                                  | 169,2               | 170,5               | 156,5   | 166,9             | 167,4              | 167,7                | 166,9 | 171,0                         |
| 1971 August          | 169,6          | 149,2                                  | 171,9               | 173,5               | 157,3   | 169,3             | 170,0              | 169,9                | 168,8 | 172,8                         |
| 1971 November        | 172,0          | 146,5                                  | 172,9               | 177,4               | 160,4   | 171,9             | 172,1              | 171,8                | 170,4 | 173,7                         |
| 1972 Februar         | 176,7          | 148,0                                  | 157,7               | 184,5               | 165,7   | 176,9             | 176,5              | 176,4                | 174,3 | 175,8                         |
| 1972 Mai             | 182,4          | 152,3                                  | 182,4               | 190,5               | 168,2   | 182,7             | 182,2              | 181,7                | 179,6 | 180,4                         |
| 1972 August          | 185,3          | 153,8                                  | 186,1               | 193,4               | 169,2   | 185,6             | 185,1              | 184,5                | 182,3 | 182,6                         |
| 1972 November        | 187,3          | 154,7                                  | 187,3               | 196,7               | 170,4   | 187,7             | 186,9              | 186,4                | 184,0 | 183,8                         |

1) Zur Methode vgl. "Hamburg in Zahlen" März-Heft 1970.

6. PREISINDIZES FÜR WOHNGEBAUDE IN DER BUNDESREPUBLIK DEUTSCHLAND <sup>1)</sup> FEBRUAR 1958 BIS NOVEMBER 1972

- Bauleistungen am Gebäude (reine Baukosten) -

(1962 = 100 und umbasiert auf 1913, 1914, 1938, 1950 und 1958)

| Jahre<br>Monate | B a s i s  |            |            |            |            |            |
|-----------------|------------|------------|------------|------------|------------|------------|
|                 | 1962 = 100 | 1913 = 100 | 1914 = 100 | 1938 = 100 | 1950 = 100 | 1958 = 100 |
| 1958 Februar    | 74,2       | 341,1      | 317,9      | 250,4      | 135,4      | 97,9       |
| Mai             | 75,7       | 348,1      | 324,4      | 255,5      | 138,1      | 99,9       |
| August          | 76,4       | 351,2      | 327,3      | 257,8      | 139,5      | 100,8      |
| November        | 76,9       | 353,3      | 329,2      | 259,3      | 140,2      | 101,4      |
| 1959 Februar    | 77,2       | 355,1      | 330,8      | 260,6      | 140,9      | 101,9      |
| Mai             | 79,4       | 364,8      | 339,9      | 267,8      | 144,8      | 104,7      |
| August          | 80,5       | 370,0      | 344,8      | 271,6      | 146,9      | 106,2      |
| November        | 82,2       | 377,7      | 351,9      | 277,2      | 149,9      | 108,4      |
| 1960 Februar    | 83,2       | 382,2      | 356,2      | 280,6      | 151,7      | 109,7      |
| Mai             | 85,8       | 394,4      | 367,5      | 289,5      | 156,6      | 113,2      |
| August          | 86,7       | 398,6      | 371,4      | 292,6      | 158,2      | 114,4      |
| November        | 87,6       | 402,8      | 375,3      | 295,7      | 159,9      | 115,6      |
| 1961 Februar    | 88,9       | 408,7      | 380,8      | 300,0      | 162,2      | 117,3      |
| Mai             | 90,1       | 414,3      | 386,0      | 304,1      | 164,5      | 118,9      |
| August          | 94,8       | 435,5      | 405,8      | 319,7      | 172,9      | 125,0      |
| November        | 95,5       | 439,0      | 409,1      | 322,3      | 174,3      | 126,0      |
| 1962 Februar    | 96,6       | 443,9      | 413,6      | 325,8      | 176,2      | 127,4      |
| Mai             | 100,0      | 459,4      | 428,1      | 337,2      | 182,4      | 131,9      |
| August          | 101,0      | 464,0      | 432,4      | 340,6      | 184,2      | 133,2      |
| November        | 102,4      | 470,5      | 438,5      | 345,4      | 186,8      | 135,1      |
| 1963 Februar    | 102,9      | 472,9      | 440,7      | 347,1      | 187,7      | 135,8      |
| Mai             | 105,3      | 483,8      | 450,8      | 355,1      | 192,0      | 138,9      |
| August          | 106,0      | 487,2      | 454,0      | 357,6      | 193,3      | 139,9      |
| November        | 106,4      | 489,1      | 455,8      | 359,0      | 194,1      | 140,5      |
| 1964 Februar    | 106,9      | 491,5      | 458,1      | 360,8      | 195,1      | 141,2      |
| Mai             | 110,4      | 507,7      | 473,2      | 372,7      | 201,5      | 145,9      |
| August          | 111,0      | 510,2      | 475,6      | 374,6      | 202,5      | 146,6      |
| November        | 111,7      | 513,3      | 478,5      | 376,8      | 203,7      | 147,5      |
| 1965 Februar    | 112,1      | 515,4      | 480,4      | 378,3      | 204,5      | 148,1      |
| Mai             | 115,1      | 529,8      | 493,9      | 388,9      | 210,2      | 152,2      |
| August          | 115,5      | 531,4      | 495,4      | 390,1      | 210,8      | 152,7      |
| November        | 115,8      | 533,0      | 496,9      | 391,3      | 211,4      | 153,2      |
| 1966 Februar    | 116,9      | 537,8      | 501,4      | 394,8      | 213,3      | 154,6      |
| Mai             | 119,1      | 548,0      | 510,9      | 402,3      | 217,4      | 157,5      |
| August          | 119,2      | 548,5      | 511,4      | 402,7      | 217,6      | 157,7      |
| November        | 118,6      | 545,8      | 508,8      | 400,7      | 216,5      | 156,9      |
| 1967 Februar    | 117,3      | 539,8      | 503,2      | 396,3      | 214,1      | 155,2      |
| Mai             | 116,0      | 533,9      | 497,7      | 391,9      | 211,7      | 153,5      |
| August          | 115,5      | 531,8      | 495,7      | 390,3      | 210,9      | 152,9      |
| November        | 114,8      | 528,6      | 492,7      | 388,0      | 209,6      | 152,0      |
| 1968 Februar    | 119,9      | 551,9      | 514,4      | 405,1      | 218,8      | 158,7      |
| Mai             | 119,9      | 551,9      | 514,4      | 405,1      | 218,8      | 158,7      |
| August          | 121,5      | 559,1      | 521,1      | 410,4      | 221,6      | 160,8      |
| November        | 121,9      | 560,8      | 522,7      | 411,6      | 222,3      | 161,3      |
| 1969 Februar    | 122,6      | 564,2      | 525,8      | 414,1      | 223,6      | 162,3      |
| Mai             | 125,7      | 578,3      | 538,9      | 424,5      | 229,2      | 166,4      |
| August          | 128,0      | 588,7      | 548,6      | 432,1      | 233,3      | 169,4      |
| November        | 132,6      | 609,9      | 568,3      | 447,7      | 241,7      | 175,5      |
| 1970 Februar    | 140,8      | 647,7      | 603,5      | 475,5      | 256,7      | 186,4      |
| Mai             | 147,4      | 678,1      | 631,9      | 497,8      | 268,8      | 195,2      |
| August          | 149,6      | 688,3      | 641,4      | 505,3      | 272,8      | 198,1      |
| November        | 151,8      | 698,6      | 651,0      | 512,9      | 276,9      | 201,1      |
| 1971 Februar    | 155,8      | 716,8      | 667,9      | 526,2      | 284,1      | 206,3      |
| Mai             | 163,6      | 752,6      | 701,3      | 552,5      | 298,3      | 216,6      |
| August          | 165,3      | 760,1      | 708,3      | 558,0      | 301,3      | 218,8      |
| November        | 166,2      | 763,9      | 711,8      | 560,8      | 302,8      | 219,9      |
| 1972 Februar    | 169,4      | 778,4      | 725,3      | 571,5      | 308,6      | 224,1      |
| Mai             | 174,6      | 802,5      | 747,8      | 589,2      | 318,2      | 231,0      |
| August          | 175,9      | 808,1      | 753,0      | 593,3      | 320,4      | 232,6      |
| November        | 177,1      | 813,8      | 758,3      | 597,5      | 322,6      | 234,2      |

1) 1958 und 1959 Bundesrepublik Deutschland ohne Saarland und Berlin, 1960 bis 1965 Bundesrepublik Deutschland ohne Berlin.

Quelle: Statistisches Bundesamt Fachserie M, Reihe 5 I, Maßzahlen für Bauleistungspreise und Preisindizes für Bauwerke

7. PREISINDIZES FÜR WOHNGEBAUDE IN DER BUNDESREPUBLIK DEUTSCHLAND <sup>1)</sup> 1958 BIS 1972  
1962 = 100

| Jahre<br>—<br>Monate 2) | Gesamt-<br>baupreis-<br>index<br>für<br>Wohngebäude | darunter                            |  |                     |                     |                                     | Bauleistungen<br>am Gebäude |                    |                      |
|-------------------------|---|-------------------------------------|--|---------------------|---------------------|-------------------------------------|-----------------------------|--------------------|----------------------|
|                         |   | Baulei-<br>stungen<br>am<br>Gebäude | davon                                  |                     |                     |                                     | Ein-<br>familien-           | Mehr-<br>familien- | Gemischt<br>genutzte |
|                         |   |                                     | Erd- und<br>Grund-<br>bau-<br>arbeiten | Rohbau-<br>arbeiten | Ausbau-<br>arbeiten | Haus-<br>tech-<br>nische<br>Anlagen |                             |                    |                      |
|                         |   |                                     |  |                     |                     |                                     |                             |                    |                      |
| Gebäude                 |   |                                     |  |                     |                     |                                     |                             |                    |                      |
| 1958 D                  | 78,5  | 75,8                                | 73,5                                   | 74,8                | 75,7                | 80,2                                | 76,1                        | 75,6               | 77,1                 |
| 1959 D                  | 81,6  | 79,8                                | 82,6                                   | 79,5                | 79,6                | 80,6                                | 80,0                        | 79,8               | 80,8                 |
| 1960 D                  | 86,9  | 85,8                                | 89,9                                   | 85,9                | 85,2                | 85,8                                | 85,9                        | 85,9               | 86,9                 |
| 1961 D                  | 92,8  | 92,3                                | 93,5                                   | 91,8                | 92,3                | 93,9                                | 92,5                        | 92,3               | 92,5                 |
| 1962 D                  | 100,0   | 100,0                               | 100,0                                  | 100,0               | 100,0               | 100,0                               | 100,0                       | 100,0              | 100,0                |
| 1963 D                  | 104,6   | 105,2                               | 105,4                                  | 106,0               | 105,0               | 103,4                               | 105,1                       | 105,3              | 105,1                |
| 1964 D                  | 108,6   | 110,0                               | 107,8                                  | 110,9               | 110,1               | 107,8                               | 109,9                       | 110,1              | 109,7                |
| 1965 D                  | 112,6   | 114,6                               | 106,2                                  | 114,7               | 115,3               | 113,9                               | 114,6                       | 114,6              | 114,3                |
| 1966 D                  | 116,1   | 118,5                               | 105,2                                  | 118,0               | 120,0               | 118,0                               | 118,6                       | 118,4              | 118,2                |
| 1967 D                  | 113,8   | 115,9                               | 96,9                                   | 114,7               | 118,6               | 115,6                               | 116,2                       | 115,7              | 115,2                |
| 1968 D                  | 118,8   | 120,8                               | 100,4                                  | 119,8               | 124,3               | 118,5                               | 121,1                       | 120,6              | 120,2                |
| 1969 D                  | 124,5   | 127,2                               | 105,8                                  | 126,8               | 130,0               | 124,8                               | 127,4                       | 127,1              | 126,9                |
| 1970 D                  | 143,1   | 147,4                               | 125,8                                  | 150,0               | 147,9               | 141,9                               | 147,2                       | 147,6              | 147,4                |
| 1971 D                  | 159,0   | 162,7                               | 135,3                                  | 165,4               | 163,7               | 156,7                               | 162,6                       | 162,9              | 162,8                |
| 1972 D                  | 169,8   | 174,3                               | 140,0                                  | 176,7               | 176,9               | 165,7                               | 174,2                       | 174,3              | 173,7                |
| 1971 Februar            | 152,8   | 155,8                               | 129,8                                  | 157,0               | 156,8               | 153,7                               | 155,8                       | 155,9              | 156,2                |
| Mai                     | 159,5   | 163,6                               | 137,0                                  | 167,2               | 164,2               | 156,0                               | 163,4                       | 163,9              | 163,7                |
| August                  | 161,0   | 165,3                               | 137,6                                  | 168,5               | 166,1               | 157,8                               | 165,0                       | 165,5              | 165,2                |
| November                | 162,5   | 166,2                               | 136,6                                  | 168,8               | 167,8               | 159,3                               | 166,1                       | 166,4              | 166,2                |
| 1972 Februar            | 165,5   | 169,4                               | 137,2                                  | 171,1               | 171,6               | 163,6                               | 169,4                       | 169,4              | 169,1                |
| Mai                     | 170,0   | 174,6                               | 140,9                                  | 177,6               | 176,8               | 165,2                               | 174,4                       | 174,7              | 174,1                |
| August                  | 171,3   | 175,9                               | 141,0                                  | 178,8               | 178,6               | 166,4                               | 175,9                       | 176,0              | 175,3                |
| November                | 172,5   | 177,1                               | 141,0                                  | 179,3               | 180,6               | 167,6                               | 177,1                       | 177,1              | 176,4                |

1) 1958 und 1959 Bundesrepublik Deutschland ohne Saarland und Berlin, 1960 bis 1965 Bundesrepublik Deutschland ohne Berlin.

2) Durchschnitt (D) = ungewogenes arithmetisches Mittel aus den Indizes der Monate Februar, Mai, August und November, die auf Preisangaben für die Monatsmitte beruhen.

Quelle: Statistisches Bundesamt Fachserie M, Reihe 5 I, Maßzahlen für Bauleistungspreise und Preisindizes für Bauwerke

a) Einfuhrpreise

8. EINFUHRPREISE UND ERZEUGERPREISE <sup>1)</sup> 1971 UND 1972

a) Einfuhrpreise

| Warenbezeichnungen<br>und<br>Handelsbedingungen  | Lieferländer               | Mengen-<br>einheit | Jahre | Monatsdurchschnittspreise (in DM je Mengeneinheit) |        |        |        |        |        |        |        |        |        |        |        | Jahres-<br>durch-<br>schn.-<br>preise |
|--|----------------------------|--------------------|-------|--|--------|--------|--------|--------|--------|--------|--------|--------|--------|--------|--------|---------------------------------------|
|  |                            |                    |       | Jan.   | Febr.  | Märs   | April  | Mai    | Juni   | Juli   | Aug.   | Sept.  | Okt.   | Nov.   | Dez.   |                                       |
| <b>Einfuhrpreise, cif Hamburg ohne Zoll, Abschöpfung, E U St Ölsaaten und Schalenfrüchte</b> |                            |                    |       |  |        |        |        |        |        |        |        |        |        |        |        |                                       |
| Sojabohnen   | USA                        | 100 kg             | 1971  | 46,46  | 46,23  | 45,49  | 44,02  | 44,34  | 45,39  | 47,42  | 44,32  | 41,35  | 42,44  | 41,44  | 41,51  | 44,20                                 |
|  |                            |                    | 1972  | 40,09  | 41,28  | 43,54  | 44,70  | 44,87  | 42,91  | 42,46  | 43,73  | 43,89  | 44,57  | 48,00  | 56,95  | 44,81                                 |
| Rapeseat   | verschiedene               | 100 kg             | 1971  | 56,50  | 56,84  | 54,15  | 52,43  | 46,86  | 50,17  | 50,56  | 47,56  | 41,37  | 43,76  | 43,75  | 41,46  | 48,78                                 |
|  |                            |                    | 1972  | 39,12  | 38,08  | 40,29  | 42,56  | 40,46  | 39,00  | 39,75  | 41,00  | 42,00  | 45,55  | 46,81  | 53,07  | 42,31                                 |
| Palmkerne  | Nigeria                    | 100 kg             | 1971  | 65,53  | 61,30  | 59,01  | 53,22  | 48,43  | 50,39  | 50,84  | 47,82  | 46,64  | 45,75  | 42,77  | 40,76  | 51,04                                 |
|  |                            |                    | 1972  | 40,63  | 38,40  | 38,99  | 38,08  | 35,91  | 33,96  | 32,94  | 33,13  | 34,02  | 36,95  | 39,26  | 44,13  | 37,20                                 |
| Kopra  | Philippinen/<br>Indonesien | 100 kg             | 1971  | 83,95  | 78,25  | 75,51  | 72,86  | 68,24  | 71,33  | 69,10  | 61,26  | 58,72  | 58,04  | 53,34  | 51,28  | 66,82                                 |
|  |                            |                    | 1972  | 48,15  | 42,82  | 45,24  | 48,88  | 45,60  | 44,40  | 43,11  | 43,51  | 44,69  | 45,37  | 46,12  | 50,79  | 45,72                                 |
| Erdnußkerne  | Nigeria                    | 100 kg             | 1971  | 102,12   | 104,98 | 96,90  | 94,81  | 93,88  | 87,70  | 85,21  | 87,48  | 83,91  | 78,49  | 78,26  | 80,30  | 89,50                                 |
|  |                            |                    | 1972  | 79,70  | 79,85  | 79,73  | 81,45  | 83,12  | 79,63  | 78,44  | 80,40  | 79,24  | 81,46  | 99,09  | 82,01  |                                       |
| Haselnußkerne, faq   | Türkei                     | 100 kg             | 1971  | 467,18   | 466,42 | 462,97 | 474,67 | 469,35 | 472,95 | 469,41 | 475,29 | 444,93 | 439,40 | 438,48 | 431,51 | 459,38                                |
|  |                            |                    | 1972  | 422,50   | 428,53 | 433,88 | 435,95 | 437,25 | 431,03 | 432,62 | 432,08 | 425,14 | 415,66 | 404,50 | 403,50 | 425,22                                |
| Mandeln, prima   | Italien                    | 100 kg             | 1971  | 563,10   | 554,46 | 587,33 | 640,68 | 636,60 | 639,78 | 719,67 | 744,01 | 707,51 | 697,16 | 699,65 | 699,49 | 657,45                                |
|  |                            |                    | 1972  | 695,91   | 683,44 | 687,69 | 715,41 | 760,16 | 768,41 | 771,22 | 780,47 | 753,60 | 735,53 | 729,17 | 738,13 | 734,93                                |
| <b>Pflanzliche u. tierische Öle <sup>2)</sup></b>  |                            |                    |       |  |        |        |        |        |        |        |        |        |        |        |        |                                       |
| Sonnenblumöl   | verschiedene               | 100 kg             | 1971  | 150,14   | 135,52 | 131,97 | 134,30 | 131,18 | 136,84 | 136,61 | 120,23 | 119,42 | 117,96 | 110,49 | 107,85 | 127,71                                |
|  |                            |                    | 1972  | 101,08   | 99,05  | 105,35 | 118,96 | 114,19 | 103,14 | 100,11 | 100,69 | 100,05 | 100,04 | 102,48 | 104,97 | 104,18                                |
| Leinöl   | verschiedene               | 100 kg             | 1971  | 75,93  | 73,15  | 68,82  | 66,23  | 63,78  | 64,44  | 66,25  | 64,79  | 58,64  | 60,01  | 58,54  | 60,50  | 65,09                                 |
|  |                            |                    | 1972  | 63,05  | 59,44  | 61,26  | 58,42  | 57,77  | 57,74  | 58,01  | 63,63  | 66,46  | 70,43  | 69,76  | 75,44  | 63,45                                 |
| Palmöl   | verschiedene               | 100 kg             | 1971  | 104,16   | 102,68 | 100,58 | 98,45  | 83,25  | 89,45  | 92,61  | 95,70  | 85,99  | 85,41  | 76,91  | 72,06  | 90,60                                 |
|  |                            |                    | 1972  | 62,79  | 57,56  | 67,59  | 71,67  | 70,24  | 64,98  | 67,45  | 71,04  | 76,51  | 74,71  | 70,88  | 69,48  | 68,61                                 |
| Kokosöl  | verschiedene               | 100 kg             | 1971  | 131,24   | 120,89 | 117,09 | 111,72 | 104,88 | 109,00 | 107,03 | 101,22 | 98,27  | 95,83  | 87,98  | 83,35  | 105,71                                |
|  |                            |                    | 1972  | 78,53  | 70,18  | 74,87  | 75,17  | 73,55  | 67,41  | 65,34  | 64,22  | 65,90  | 69,01  | 67,90  | 71,10  | 70,27                                 |
| Sojaöl   | verschiedene               | 100 kg             | 1971  | 112,63   | 109,63 | 110,85 | 105,38 | 107,68 | 110,75 | 122,60 | 109,88 | 97,38  | 103,43 | 98,48  | 89,63  | 106,52                                |
|  |                            |                    | 1972  | 80,66  | 78,58  | 82,75  | 85,75  | 79,94  | 72,22  | 72,00  | 72,63  | 73,63  | 74,88  | 74,90  | 74,13  | 76,84                                 |
| Fischöl, max. 3 % PFA  | verschiedene               | 100 kg             | 1971  | 96,23  | 93,59  | 83,66  | 78,40  | 62,54  | 64,11  | 72,22  | 74,18  | 60,26  | 68,22  | 60,87  | 56,61  | 73,24                                 |
|  |                            |                    | 1972  | 50,96  | 45,23  | 44,31  | 50,90  | 53,76  | 52,67  | 51,86  | 58,57  | 65,14  | 66,86  | 66,63  | 65,65  | 56,05                                 |
| <b>Häute <sup>3)</sup><br/>Verschiffungsgewicht</b>  |                            |                    |       |  |        |        |        |        |        |        |        |        |        |        |        |                                       |
| Rindshäute gesalzen<br>Freese Kuhhäute<br>50/40 lbs lfd.                                     | Neuseeland                 | 1 kg               | 1971  | 1,78   | 1,81   | 1,91   | 1,99   | 1,90   | 1,89   | 1,93   | 1,91   | 1,95   | 1,98   | 2,01   | 2,04   | 1,93                                  |
|  |                            |                    | 1972  | 2,13   | 2,36   | 2,74   | 2,83   | 2,78   | 2,93   | 3,32   | 3,96   | 4,23   | 4,24   | 4,25   | 4,10   | 3,32                                  |
| Freese Kuhhäute<br>40 lbs aufwärts   | Neuseeland                 | 1 kg               | 1971  | 1,66   | 1,66   | 1,78   | 1,84   | 1,75   | 1,70   | 1,70   | 1,74   | 1,76   | 1,80   | 1,82   | 1,82   | 1,75                                  |
|  |                            |                    | 1972  | 1,87   | 2,13   | 2,53   | 2,69   | 2,67   | 2,83   | 3,27   | 3,73   | 3,80   | 3,89   | 3,98   | 3,87   | 3,11                                  |
| Meatworks Kuhhäute<br>30/45 lbs lfd.   | Queensland                 | 1 kg               | 1971  | -  | -      | 1,32   | 1,41   | 1,37   | 1,33   | 1,29   | 1,25   | 1,32   | 1,38   | 1,41   | 1,42   | 1,35                                  |
|  |                            |                    | 1972  | 1,45   | 1,59   | 1,73   | 1,81   | 1,80   | 2,02   | 2,43   | 2,71   | 2,84   | 3,14   | 3,33   | 3,20   | 2,34                                  |
| Meatworks Ochsenhäute<br>45 lbs aufwärts   | Queensland                 | 1 kg               | 1971  | -  | -      | 1,20   | 1,31   | 1,25   | 1,20   | 1,19   | 1,18   | 1,23   | 1,26   | 1,29   | 1,29   | 1,24                                  |
|  |                            |                    | 1972  | 1,35   | 1,53   | 1,68   | 1,80   | 1,80   | 1,92   | 2,25   | 2,55   | 2,59   | 2,81   | 3,05   | 2,94   | 2,19                                  |
| <b>Rohwolle, Basis Kamm rgw</b>  |                            |                    |       |  |        |        |        |        |        |        |        |        |        |        |        |                                       |
| Austral AWBC Typ<br>Merino A/B, 62 B   | Australien                 | 1 kg               | 1971  | 6,68   | 6,58   | 6,53   | 6,58   | 6,60   | 6,55   | 6,50   | 6,42   | 6,25   | 6,13   | 6,10   | 6,18   | 6,43                                  |
|  |                            |                    | 1972  | 6,75   | 7,32   | 7,40   | 7,63   | 8,22   | 8,43   | 8,58   | 9,05   | 10,97  | 12,92  | 12,83  | 14,48  | 9,55                                  |
| Crossbred C 2, 434 B   | Australien                 | 1 kg               | 1971  | 5,47   | 5,40   | 5,42   | 5,50   | 5,52   | 5,48   | 5,43   | 5,38   | 5,22   | 5,10   | 5,07   | 5,27   | 5,36                                  |
|  |                            |                    | 1972  | 5,00   | 6,28   | 6,45   | 6,60   | 6,90   | 7,10   | 7,32   | 7,90   | 9,37   | 12,20  | 11,73  | 12,83  | 8,37                                  |
| Neuseeland NZWDC Typ<br>Crossbred D 1, 834   | Neuseeland                 | 1 kg               | 1971  | 4,10   | 4,28   | 4,60   | 4,80   | 4,77   | 4,73   | 4,70   | 4,53   | 4,25   | 4,13   | 4,18   | 4,32   | 4,45                                  |
|  |                            |                    | 1972  | 4,93   | 5,57   | 5,77   | 5,97   | 6,10   | 6,42   | 6,58   | 6,67   | 8,02   | 9,27   | 9,30   | 11,04  | 7,14                                  |
| Crossbred D 2/E, 114   | Neuseeland                 | 1 kg               | 1971  | 3,75   | 3,80   | 4,08   | 4,28   | 4,35   | 4,28   | 4,27   | 4,13   | 3,62   | 3,90   | 3,93   | 4,03   | 4,04                                  |
|  |                            |                    | 1972  | 4,58   | 5,00   | 5,25   | 5,33   | 5,45   | 5,60   | 5,73   | 6,07   | 7,28   | 8,18   | 8,10   | 8,88   | 6,29                                  |
| Südafrika BWC Typ<br>Merino A/AA, 12   | Südafrika                  | 1 kg               | 1971  | 6,62   | 6,68   | 6,65   | 6,73   | 6,77   | 6,67   | 6,65   | 6,72   | 6,43   | 6,35   | 6,27   | 6,35   | 6,57                                  |
|  |                            |                    | 1972  | 6,87   | 7,50   | 7,63   | 7,87   | 8,33   | 8,72   | 8,87   | -      | 10,95  | 12,83  | 13,37  | 14,72  | 9,79                                  |
| Merino A/B, 54   | Südafrika                  | 1 kg               | 1971  | 5,93   | 5,97   | 6,03   | 6,15   | 6,17   | 6,12   | 6,10   | 6,02   | 5,67   | 5,53   | 5,50   | 5,62   | 5,90                                  |
|  |                            |                    | 1972  | 6,22   | 6,58   | 6,67   | 7,15   | 7,73   | 8,12   | 8,27   | -      | 10,25  | 12,00  | 11,93  | 13,59  | 8,96                                  |
| <b>Rohbaumwolle, <sup>3)</sup><br/>netto Landungsgewicht</b>                                 |                            |                    |       |  |        |        |        |        |        |        |        |        |        |        |        |                                       |
| strict middling 1 1/16"  | USA                        | 100 kg             | 1971  | 252,33   | 254,67 | 255,67 | 258,00 | 263,33 | 269,50 | 271,67 | 270,33 | 272,33 | 268,33 | 268,33 | 273,33 | 264,82                                |
|  |                            |                    | 1972  | 288,00   | 279,00 | 269,00 | 262,67 | 260,33 | 256,33 | 246,00 | 230,00 | 221,33 | 225,32 | 252,74 | 261,71 | 254,37                                |
| strict middling 1 1/16"  | Syrien                     | 100 kg             | 1971  | 246,00   | 248,00 | 249,33 | 251,33 | 255,67 | 261,67 | 261,33 | 265,00 | 269,67 | 273,33 | 275,00 | 276,00 | 261,03                                |
|  |                            |                    | 1972  | 292,67   | 290,67 | 286,33 | 282,00 | 266,67 | 262,00 | 252,67 | 241,67 | 224,00 | 234,52 | 260,58 | 266,59 | 263,36                                |
| strict middling 1 1/16"  | Türkei                     | 100 kg             | 1971  | 246,00   | 252,00 | 247,67 | 250,00 | 257,67 | 261,00 | 258,00 | 263,33 | 269,33 | 263,67 | 265,33 | 270,33 | 258,69                                |
|  |                            |                    | 1972  | 284,00   | 282,67 | 277,00 | 269,67 | 264,33 | 260,33 | 244,33 | 231,67 | 226,33 | 234,22 | 257,89 | 260,74 | 258,43                                |
| middling 1 1/16"   | Nordbrasilien              | 100 kg             | 1971  | 226,33   | 236,33 | 238,00 | 241,33 | 245,33 | 246,33 | 249,00 | 253,00 | 253,00 | 252,00 | 255,67 | 258,67 | 245,64                                |
|  |                            |                    | 1972  | 268,67   | 261,33 | 253,67 | 250,00 | 243,67 | 235,00 | 227,00 | 217,33 | 206,67 | 214,23 | 234,39 | 245,98 | 238,16                                |
| <b>Puttermittel</b>  |                            |                    |       |  |        |        |        |        |        |        |        |        |        |        |        |                                       |
| Fischmehl <sup>2)</sup><br>63/65 % Proteingehalt   | verschiedene               | 100 kg             | 1971  | 74,53  | 74,06  | 71,21  | 68,32  | 65,37  | 62,63  | 60,18  | 58,88  | 56,30  | 57,37  | 57,28  | 55,85  | 63,50                                 |
|  |                            |                    | 1972  | 52,86  | 53,21  | 53,77  | 58,20  | 64,97  | 65,93  | 66,02  | 75,35  | -      | -      | -      | -      | -                                     |
| Dicalciumphosphat <sup>4)</sup>  | Belgien                    | 100 kg             | 1971  | 32,80  | 32,72  | 32,88  | 32,97  | 33,02  | 32,88  | 32,80  | 32,65  | 32,55  | 32,63  | 32,72  | 32,63  | 32,77                                 |
|  |                            |                    | 1972  | 32,55  | 32,63  | 32,72  | 32,88  | 32,97  | 32,97  | 33,13  | 33,38  | 33,72  | 33,88  | 35,32  | 35,98  | 33,51                                 |
| <b>Naturkautschuk</b>  |                            |                    |       |  |        |        |        |        |        |        |        |        |        |        |        |                                       |
| first latex crepe  | verschiedene               | 100 kg             | 1971  | 188,50   | 177,83 | 167,33 | 164,17 | 168,67 | 169,17 | 162,17 | 164,50 | 159,50 | 134,00 | 132,33 | 131,33 | 159,96                                |
|  |                            |                    | 1972  | 131,50   | 128,83 | 117,83 | 112,33 | 116,00 | 115,17 | 120,33 | 118,17 | 118,00 | 141,83 | 145,67 | 149,67 | 126,28                                |
| ribbed smoked sheets   | verschiedene               | 100 kg             | 1971  | 139,44   | 132,00 | 132,33 | 135,78 | 138,78 | 129,67 | 119,00 | 114,44 | 113,44 | 110,78 | 110,33 | 110,56 | 123,88                                |
|  |                            |                    | 1972  | 111,91   | 111,36 | 107,18 | 107,36 | 111,55 | 111,09 | 109,45 | 107,18 | 110,00 | 128,73 | 131,55 | 141,73 | 115,76                                |

Anmerkungen siehe am Schluß der Tabelle

NOCH: 8. EINFUHRPREISE UND ERZEUGERPREISE <sup>1)</sup> 1971 UND 1972

noch: a) Einfuhrpreise

| Warenbezeichnungen und Handelsbedingungen   | Lieferländer                           | Mengen-<br>einheit | Jahr | Monatsdurchschnittspreise (in DM je Mengeneinheit) |        |        |        |        |        |        |        |        |        |        |        | Jahres-<br>durch-<br>schn.-<br>preise |
|---|--|--------------------|------|--|--------|--------|--------|--------|--------|--------|--------|--------|--------|--------|--------|---------------------------------------|
|   |  |                    |      | Jan.   | Febr.  | März   | April  | Mai    | Juni   | Juli   | Aug.   | Sept.  | Okt.   | Nov.   | Dez.   |                                       |
| noch:<br>Einfuhrpreise, cif Hamburg<br>ohne<br>Zoll, Abschöpfung, E U St<br>Rundholz, ca. 60 cm aufw. |  |                    |      |  |        |        |        |        |        |        |        |        |        |        |        |                                       |
| Limba L/M   | Kongo                                  | 1 cbm              | 1971 | 305,00   | 308,00 | 306,75 | 308,00 | 304,75 | 303,50 | 303,50 | 301,00 | 297,00 | 296,50 | 296,50 | 296,00 | 302,27                                |
|   |  |                    | 1972 | 293,75   | 298,75 | 301,25 | 304,50 | 304,00 | 303,00 | 306,25 | 307,00 | 308,75 | 308,75 | 312,50 | 320,00 | 305,92                                |
| Samba L/M   | Elfenbeinküste                         | 1 cbm              | 1971 | 144,25   | 141,25 | 143,75 | 145,00 | 145,00 | 144,50 | 141,75 | 140,50 | 138,75 | 137,50 | 138,50 | 138,50 | 141,60                                |
|   |  |                    | 1972 | 141,50   | 141,25 | 140,00 | 145,25 | 147,00 | 148,25 | 149,50 | 151,25 | 154,00 | 157,50 | 168,75 | 170,00 | 151,19                                |
| Okoumé C/S  | Gabun                                  | 1000 kg            | 1971 | 368,00   | 368,00 | 375,33 | 377,00 | 377,00 | 375,67 | 375,67 | 375,67 | 374,00 | 374,00 | 374,67 | 381,00 | 374,67                                |
|   |  |                    | 1972 | 382,33   | 385,66 | 389,33 | 391,00 | 391,67 | 391,67 | 395,00 | 395,00 | 395,00 | 395,00 | 395,00 | 405,00 | 392,64                                |
| Schmittholz, Battene<br>Qual. 1-3 Basis 7",<br>Rotholz  | Finnland/<br>Schweden                  | 1 cbm              | 1971 | 244,09   | 244,29 | 244,29 | 244,17 | 238,82 | 237,40 | 235,98 | 234,25 | 233,72 | 233,40 | 231,95 | 231,24 | 237,80                                |
|   |  |                    | 1972 | 230,70   | 231,36 | 231,63 | 232,56 | 233,47 | 236,94 | 233,76 | 235,22 | 236,70 | 269,00 | 274,00 | 277,13 | 243,54                                |
| Weißholz  | Finnland/<br>Schweden                  | 1 cbm              | 1971 | 208,90   | 210,35 | 210,35 | 210,21 | 205,42 | 204,21 | 203,00 | 201,23 | 200,78 | 198,69 | 197,71 | 197,12 | 204,00                                |
|   |  |                    | 1972 | 194,94   | 195,07 | 196,74 | 197,15 | 197,72 | 199,67 | 196,33 | 199,18 | 199,03 | 222,73 | 225,73 | 225,80 | 204,17                                |
| Sperrholz, Birke<br>Innen Qual. S/WG 4 mm   | Finnland                               | 1 qm               | 1971 | 2,89   | 2,89   | 2,89   | 2,89   | 2,89   | 2,89   | 2,89   | 2,89   | 2,89   | 2,89   | 2,89   | 2,89   | 2,89                                  |
|   |  |                    | 1972 | 3,06   | 3,06   | 3,06   | 3,06   | 3,06   | 3,13   | 3,20   | 3,20   | 3,20   | 3,20   | 3,20   | 3,20   | 3,14                                  |
| Außen Qual. B/BB 12 mm  | Finnland                               | 1 qm               | 1971 | 8,55   | 8,55   | 8,55   | 8,55   | 8,55   | 8,55   | 8,55   | 8,55   | 8,55   | 8,55   | 8,55   | 8,55   | 8,55                                  |
|   |  |                    | 1972 | 9,06   | 9,06   | 9,06   | 9,06   | 9,06   | 9,06   | 9,47   | 9,47   | 9,47   | 9,47   | 9,47   | 9,47   | 9,27                                  |
| Erdöl, roh<br>Verschiffung:<br>von verschiedenen Häfen  | Kuwait/<br>Saudi-Arabien/<br>Abu-Dhabi | 1000 kg            | 1971 | 75,53  | 76,15  | 80,53  | 79,52  | 80,75  | 81,49  | 81,72  | 81,13  | 77,02  | 73,88  | 74,28  | 74,07  | 78,01                                 |
|   |  |                    | 1972 | 72,53  | 73,79  | 73,42  | 72,68  | 71,70  | 71,03  | 69,79  | 69,67  | 70,22  | 70,65  | 71,22  | 71,32  | 71,50                                 |
| Grenzübergang:<br>deutsche Seehäfen<br>und über Ölleitungen<br>deutsche Grenzen                       | Iran/Irak                              | 1000 kg            | 1971 | 72,48  | 71,10  | 79,26  | 78,44  | 78,36  | 79,27  | 82,68  | 81,30  | 75,70  | 73,96  | 73,41  | 72,39  | 76,53                                 |
|   |  |                    | 1972 | 70,97  | 72,87  | 72,74  | 71,60  | 71,48  | 71,44  | 66,59  | 69,19  | 68,65  | 68,87  | 69,74  | 69,67  | 70,32                                 |
|   | Libyen                                 | 1000 kg            | 1971 | 71,13  | 72,68  | 79,98  | 82,89  | 87,72  | 87,85  | 87,40  | 86,00  | 83,75  | 82,01  | 81,27  | 80,15  | 81,90                                 |
|   |  |                    | 1972 | 77,49  | 77,65  | 76,86  | 77,06  | 76,87  | 76,52  | 75,37  | 74,97  | 75,90  | 76,12  | 76,74  | 77,14  | 76,57                                 |
|   | Nigeria                                | 1000 kg            | 1971 | 76,56  | 76,65  | 86,01  | 90,85  | 90,67  | 86,88  | 88,83  | 88,29  | 83,61  | 80,99  | 80,96  | 80,21  | 84,21                                 |
|   |  |                    | 1972 | 78,20  | 78,62  | 76,12  | 75,87  | 75,67  | 75,59  | 78,50  | 78,82  | 78,87  | 78,97  | 79,66  | 79,79  | 77,89                                 |
|   | Venezuela                              | 1000 kg            | 1971 | 73,48  | 72,39  | 73,52  | 77,07  | 75,38  | 75,68  | 77,61  | 77,59  | 76,53  | 72,38  | 75,02  | 73,40  | 75,00                                 |
|   |  |                    | 1972 | 70,95  | 74,75  | 73,75  | 73,79  | 73,43  | 69,60  | 71,16  | 71,91  | 71,56  | 71,67  | 72,31  | 72,40  | 72,27                                 |
| Gewürze   |  |                    |      |  |        |        |        |        |        |        |        |        |        |        |        |                                       |
| Pfeffer, schwarz<br>Spezial   | Singapur/<br>Sarawak                   | 1 kg               | 1971 | 3,19   | 3,33   | 3,38   | 3,18   | 3,12   | 3,08   | 3,17   | 3,11   | 3,08   | 3,08   | 3,16   | 3,04   | 3,16                                  |
|   |  |                    | 1972 | 2,98   | 2,83   | 2,69   | 2,62   | 2,60   | 2,65   | 2,66   | 2,66   | 2,86   | 2,97   | 2,91   | 2,83   | 2,77                                  |
| Pfeffer, weiß<br>Sarawak faq  | Singapur                               | 1 kg               | 1971 | 3,47   | 3,57   | 3,60   | 3,56   | 3,58   | 3,62   | 3,74   | 3,82   | 3,80   | 4,20   | 4,56   | 4,27   | 3,82                                  |
|   |  |                    | 1972 | 4,13   | 3,86   | 3,66   | 3,64   | 3,64   | 3,68   | 3,72   | 3,88   | 4,40   | 4,45   | 4,23   | 4,12   | 3,95                                  |
| Muntok faq  | Indonesien                             | 1 kg               | 1971 | 3,55   | 3,54   | 3,57   | 3,62   | 3,60   | 3,59   | 3,71   | 3,83   | 3,79   | 4,22   | 4,61   | 4,29   | 3,83                                  |
|   |  |                    | 1972 | 4,18   | 3,92   | 3,62   | 3,62   | 3,65   | 3,68   | 3,74   | 3,86   | 4,31   | 4,46   | 4,27   | 4,17   | 3,96                                  |
| Nelken  | Madagaskar                             | 1 kg               | 1971 | 11,67  | 11,83  | 11,58  | 11,17  | 10,88  | 10,93  | 10,68  | 10,77  | 10,85  | 10,90  | 11,68  | 11,68  | 11,16                                 |
|   |  |                    | 1972 | 11,95  | 11,85  | 11,75  | 11,63  | 11,63  | 11,65  | 11,63  | 11,85  | 12,17  | 12,13  | 12,00  | 11,93  | 11,85                                 |
| Piment  | Jamaika                                | 1 kg               | 1971 | 6,97   | 6,97   | 7,05   | 7,08   | 7,05   | 7,02   | 7,05   | 7,02   | 7,00   | 7,00   | 7,00   | 7,00   | 7,02                                  |
|   |  |                    | 1972 | 7,00   | 7,00   | 7,00   | 7,00   | 7,00   | 7,00   | 6,88   | 6,80   | 6,73   | 6,68   | 6,67   | 6,60   | 6,86                                  |
| Muskatnuß, gesund a - d   | Singapur/<br>Indonesien                | 1 kg               | 1971 | 4,12   | 4,10   | 4,11   | 4,12   | 4,10   | 4,04   | 4,03   | 4,04   | 3,96   | 3,90   | 3,89   | 3,85   | 4,02                                  |
|   |  |                    | 1972 | 3,77   | 3,76   | 3,75   | 3,67   | 3,67   | 3,80   | 3,76   | 3,78   | 3,81   | 3,82   | 4,34   | 4,35   | 3,86                                  |
| Canehl, S/O   | Ceylon                                 | 1 kg               | 1971 | 7,45   | 7,91   | 7,91   | 8,46   | 8,38   | 7,65   | 7,44   | 7,27   | 7,23   | 7,13   | 7,06   | 7,09   | 7,58                                  |
|   |  |                    | 1972 | 6,89   | 6,99   | 6,90   | 6,55   | 6,22   | 6,10   | 5,89   | 5,84   | 5,99   | 5,95   | 6,08   | 5,79   | 6,27                                  |
| Blaumohn,<br>gesund, handelsüblich  | Polen                                  | 1 kg               | 1971 | 2,79   | 2,70   | 2,57   | 2,57   | 2,47   | 2,41   | 2,30   | 2,30   | 2,28   | 2,19   | 2,15   | 2,10   | 2,40                                  |
|   |  |                    | 1972 | 2,04   | 1,98   | 1,95   | 1,92   | 1,87   | 1,84   | 1,81   | 1,76   | 1,76   | 2,09   | 2,22   | 2,20   | 1,95                                  |
| Rohkaffee,<br>ausgeliefertes Nettogewicht<br>strictly hard bean                                       |  |                    |      |  |        |        |        |        |        |        |        |        |        |        |        |                                       |
| Costarica   | Costa Rica                             | 50 kg              | 1971 | 210,33   | 208,50 | 207,00 | 204,50 | 200,00 | 196,00 | 189,17 | 185,00 | 179,67 | 181,17 | 187,67 | 189,67 | 194,89                                |
|   |  |                    | 1972 | 185,83   | 185,83 | 185,03 | 187,83 | 188,00 | 189,50 | 218,83 | 209,33 | 206,50 | 204,17 | 210,83 | 214,50 | 198,92                                |
| Guatemala   | Guatemala                              | 50 kg              | 1971 | 211,33   | 208,67 | 207,50 | 204,33 | 200,67 | 196,33 | 189,17 | 185,00 | 180,17 | 182,00 | 187,67 | 189,83 | 195,22                                |
|   |  |                    | 1972 | 185,83   | 185,83 | 186,50 | 188,00 | 188,00 | 190,17 | 218,00 | 208,83 | 206,83 | 206,83 | 210,83 | 215,00 | 199,22                                |
| Mexiko  | Mexiko                                 | 50 kg              | 1971 | 200,40   | 199,00 | 196,80 | 195,40 | 192,00 | 187,40 | 180,60 | 178,20 | 174,00 | 173,40 | 178,80 | 180,40 | 186,37                                |
|   |  |                    | 1972 | 175,60   | 175,40 | 176,60 | 180,20 | 178,60 | 181,20 | 209,20 | 198,80 | 198,20 | 196,20 | 201,40 | 205,80 | 189,77                                |
| strictly high grown<br>Salvador   | El Salvador                            | 50 kg              | 1971 | 204,33   | 204,00 | 201,33 | 198,17 | 193,00 | 187,00 | 179,67 | 174,33 | 170,00 | 170,33 | 179,83 | 182,67 | 187,06                                |
|   |  |                    | 1972 | 178,33   | 178,83 | 179,00 | 180,17 | 179,67 | 182,83 | 212,67 | 198,83 | 197,33 | 197,17 | 202,00 | 208,67 | 191,29                                |
| Columbia<br>supremo   | Kolumbien                              | 50 kg              | 1971 | 216,00   | 209,00 | 206,80 | 203,00 | 199,20 | 195,20 | 192,80 | 188,40 | 184,40 | 185,20 | 189,40 | 194,50 | 196,99                                |
|   |  |                    | 1972 | 187,60   | 187,60 | 190,40 | 190,20 | 192,80 | 198,00 | 221,80 | 220,40 | 217,40 | 218,00 | 216,40 | 220,00 | 205,05                                |
| excelso   | Kolumbien                              | 50 kg              | 1971 | 210,52   | 204,60 | 202,60 | 198,80 | 194,60 | 189,20 | 186,00 | 183,00 | 180,00 | 180,80 | 184,80 | 190,40 | 192,18                                |
|   |  |                    | 1972 | 183,20   | 183,00 | 186,20 | 185,00 | 190,20 | 192,80 | 215,80 | 215,20 | 210,40 | 211,60 | 211,20 | 216,20 | 200,13                                |
| Santos NY<br>Type 2, Sieb 17  | Brasilien                              | 50 kg              | 1971 | 213,00   | 193,00 | 190,67 | 186,33 | 181,50 | 177,00 | 174,50 | 173,00 | 169,83 | 170,17 | 171,33 | 171,67 | 181,00                                |
|   |  |                    | 1972 | 171,50   | 172,17 | 172,83 | 176,50 | 178,50 | 182,50 | 210,50 | 210,50 | 208,67 | 207,83 | 207,17 | 208,00 | 192,43                                |
| Angola<br>amboin first grado  | Portugiesisch<br>Angola                | 50 kg              | 1971 | 177,00   | 178,50 | 178,75 | 177,75 | 177,25 | 175,50 | 174,25 | 171,00 | 163,25 | 164,25 | 167,00 | 167,50 | 172,67                                |
|   |  |                    | 1972 | 164,75   | 164,75 | 163,50 | 162,75 | 162,75 | 163,00 | 177,25 | 176,25 | 177,00 | 176,25 | 176,00 | 177,50 | 170,15                                |
| Kenya A faq   | Kenya                                  | 50 kg              | 1971 | 208,83   | 214,33 | 215,83 | 215,17 | 212,00 | 206,00 | 203,00 | 199,33 | 199,17 | 201,83 | 207,17 | 209,50 | 207,68                                |
|   |  |                    | 1972 | 207,00   | 209,67 | 210,50 | 210,17 | 209,17 | 210,83 | 223,17 | 211,67 | 215,00 | 216,50 | 218,50 | 219,83 | 213,50                                |
| Rohkakao, Neugewicht<br>Edelkakao   |  |                    |      |  |        |        |        |        |        |        |        |        |        |        |        |                                       |
| superior  | Mittel-Amerika<br>verschiedene         | 100 kg             | 1971 | 242,56   | 230,19 | 233,69 | 227,06 | 209,88 | 223,94 | 231,00 | 229,81 | 213,50 | 205,13 | 196,13 | 187,88 | 219,23                                |
|   |  |                    | 1972 | 202,63   | 205,81 | 212,38 | 211,56 | 219,88 | 221,69 | 231,94 | 251,03 | 265,25 | 265,31 | 270,81 | 280,06 | 236,53                                |
| Konsumsorten  | Afrika<br>verschiedene                 | 100 kg             | 1971 | 226,05   | 209,85 | 204,30 | 203,60 | 188,80 | 194,30 | 204,70 | 209,40 | 189,75 | 174,60 | 165,40 | 159,50 | 194,19                                |
|   |  |                    | 1972 | 174,35   | 179,50 | 188,90 | 190,80 | 204,00 | 204,60 | 208,55 | 225,50 | 236,25 | 239,20 | 239,80 | 248,45 | 211,66                                |

Anmerkungen siehe am Schluß der Tabelle



NOCH: 8. EINFUHRPREISE UND ERZEUGERPREISE<sup>1)</sup> 1971 UND 1972

noch: a) Einfuhrpreise

| Warenbezeichnungen<br>und<br>Handelsbedingungen   | Lieferländer                  | Mengen-<br>einheit | Jahr | Monatdurchschnittspreise (in DM je Mengeneinheit) |        |        |        |        |        |        |        |        |        |        |        | Jahres-<br>durch-<br>schnitts-<br>preise |
|---|-------------------------------|--------------------|------|---|--------|--------|--------|--------|--------|--------|--------|--------|--------|--------|--------|--|
|   |                               |                    |      | Jan.  | Febr.  | März   | April  | Mai    | Juni   | Juli   | Aug.   | Sept.  | Okt.   | Nov.   | Dez.   |  |
| noch:<br>Einfuhrpreis, cif Hamburg<br>ohne<br>Zoll, Abschöpfung, E U St<br>Yes broken, mittlere Qualität<br>verpackt in Teekisten | Nordindien                    | 1 kg               | 1971 | 5,27  | 5,40   | 5,27   | 8,52   | 6,85   | 6,80   | 7,03   | 6,85   | 6,56   | 6,32   | 6,25   | 6,00   | 6,43                                     |
|   |                               |                    | 1972 | 5,85  | 5,86   | 5,85   | 5,80   | 5,82   | 6,53   | 6,55   | 6,41   | 5,86   | 5,77   | 5,77   | 5,73   | 5,98                                     |
|   | Indonesien                    | 1 kg               | 1971 | 3,21  | 3,21   | 3,24   | 3,28   | 3,33   | 3,32   | 3,33   | 3,31   | 3,33   | 3,23   | 3,24   | 3,23   | 3,27                                     |
|   |                               |                    | 1972 | 3,31  | 3,28   | 3,24   | 3,23   | 3,23   | 3,21   | 3,21   | 3,13   | 2,98   | 3,03   | 3,03   | 3,03   | 3,16                                     |
|   | Ceylon                        | 1 kg               | 1971 | 3,63  | 3,93   | 4,02   | 3,95   | 4,04   | 4,04   | 4,20   | 4,25   | 4,37   | 4,27   | 4,28   | 4,26   | 4,10                                     |
|   |                               |                    | 1972 | 4,32  | 4,39   | 4,49   | 4,47   | 4,53   | 4,64   | 4,65   | 4,70   | 4,39   | 4,35   | 4,36   | 4,38   | 4,47                                     |
| Markenbutter, I. Qualität 4)<br>Stücke 250 g  | Dänemark                      | 1 kg               | 1971 | 330,48  | 330,48 | 334,90 | 452,18 | 511,75 | 483,25 | 488,00 | 491,76 | 497,02 | 497,02 | 539,80 | 546,05 | 458,56                                   |
|   |                               |                    | 1972 | 546,01  | 546,01 | 504,80 | 479,68 | 472,84 | 459,65 | 445,25 | .      | .      | .      | .      | .      | .  |
| Käse 4)<br>Gouda, 48 % F.i.T.   | Holland                       | 1 kg               | 1971 | 3,89  | 3,89   | 3,96   | 4,07   | 4,08   | 4,03   | 4,00   | 4,08   | 4,18   | 4,36   | 4,38   | 4,40   | 4,11                                     |
|   |                               |                    | 1972 | 4,41  | 4,35   | 4,31   | 4,28   | 4,13   | 4,11   | 4,07   | 4,02   | 4,08   | 4,10   | 4,11   | 4,11   | 4,17                                     |
| Tilsiter, 45 % F.i.T.   | Dänemark                      | 1 kg               | 1971 | 3,11  | 3,12   | 3,12   | 3,12   | 3,09   | 3,06   | 3,04   | 3,18   | 3,18   | 3,18   | 3,27   | 3,27   | 3,15                                     |
|   |                               |                    | 1972 | 3,22  | 3,22   | 3,22   | 3,31   | 3,31   | 3,32   | 3,30   | 3,32   | 3,32   | 3,33   | 3,38   | 3,39   | 3,30                                     |
| Edamer, 40 % F.i.T.   | EWG-Länder                    | 1 kg               | 1971 | 3,71  | 3,73   | 3,78   | 3,86   | 3,90   | 3,90   | 3,88   | 3,97   | 4,08   | 4,16   | 4,19   | 4,22   | 3,95                                     |
|   |                               |                    | 1972 | 4,21  | 4,17   | 4,12   | 4,11   | 4,02   | 3,95   | 3,94   | 3,94   | 3,94   | 3,93   | 3,95   | 3,95   | 4,02                                     |
| Camembert, 50 % F.i.T.<br>in Schachteln à 130 g   | Frankreich                    | 1 Sch.             | 1971 | 0,80  | 0,79   | 0,81   | 0,82   | 0,83   | 0,83   | 0,83   | 0,85   | 0,87   | 0,89   | 0,89   | 0,89   | 0,84                                     |
|   |                               |                    | 1972 | 0,89  | 0,89   | 0,90   | 0,91   | 0,91   | 0,91   | 0,90   | 0,94   | 0,94   | 0,94   | 0,94   | 0,94   | 0,92                                     |
| Geflügel, tiefgekühlt 4)<br>Suppenhühner,<br>kochfertig   | Holland                       | 1 kg               | 1971 | 2,26  | 2,18   | 2,15   | 2,08   | 2,05   | 2,04   | 2,01   | 2,01   | 2,07   | 1,99   | 1,98   | 1,98   | 2,07                                     |
|   |                               |                    | 1972 | 1,88  | 1,89   | 1,91   | 1,91   | 1,86   | 1,97   | 1,98   | 1,98   | 1,97   | 1,97   | 2,01   | 2,16   | 2,30                                     |
| Masthähnchen,<br>bratfertig   | Holland                       | 1 kg               | 1971 | 2,53  | 2,55   | 2,56   | 2,47   | 2,39   | 2,51   | 2,55   | 2,52   | 2,47   | 2,48   | 2,35   | 2,43   | 2,48                                     |
|   |                               |                    | 1972 | 2,43  | 2,49   | 2,53   | 2,51   | 2,54   | 2,65   | 2,63   | 2,65   | 2,65   | 2,58   | 2,59   | 2,69   | 2,58                                     |
| Dosenkonserven<br>Erbsen 4)   |                               |                    |      |   |        |        |        |        |        |        |        |        |        |        |        |  |
| 24 Dosen Nr. 2 1/2 im Karton<br>fein  | EWG-Länder                    | 1<br>Karton        | 1971 | 16,24   | 16,12  | 15,02  | 15,00  | 14,85  | 14,85  | 14,78  | 14,98  | 14,90  | 14,95  | 15,23  | 15,43  | 15,20                                    |
|   |                               |                    | 1972 | 15,31   | 15,14  | 15,20  | 15,00  | 15,16  | 15,24  | 16,08  | 16,62  | 16,78  | 16,78  | 16,74  | 16,58  | 15,89                                    |
| mittelfein  | EWG-Länder                    | 1<br>Karton        | 1971 | 14,32   | 14,08  | 13,60  | 12,00  | 12,56  | 12,80  | 13,96  | 14,40  | 14,24  | 14,20  | 14,48  | 14,72  | 13,78                                    |
|   |                               |                    | 1972 | 14,64   | 14,56  | 14,56  | 14,68  | 14,40  | 14,56  | 14,96  | 15,00  | 15,44  | 15,36  | 15,36  | 15,36  | 14,91                                    |
| Brechbohnen 4)<br>24 Dosen Nr. 2 1/2 im Karton  | EWG-Länder                    | 1<br>Karton        | 1971 | 14,81   | 14,28  | 13,87  | 13,68  | 13,56  | 13,37  | 13,70  | 13,75  | 13,66  | 13,42  | 13,39  | 13,44  | 13,74                                    |
|   |                               |                    | 1972 | 13,03   | 12,91  | 12,70  | 12,82  | 13,06  | 13,68  | 14,21  | 14,45  | 15,14  | 15,48  | 15,67  | 15,89  | 14,09                                    |
| Brechspargel, 1/5 mit Kopf<br>24 Dosen à 150 g im Karton  | USA/Formosa                   | 1<br>Karton        | 1971 | 11,75   | 11,59  | 11,77  | 11,73  | 11,80  | 11,77  | 11,62  | 11,19  | 11,93  | 15,22  | 16,21  | 15,76  | 12,70                                    |
|   |                               |                    | 1972 | 17,06   | 16,69  | 17,28  | 20,02  | 20,30  | 20,76  | 20,80  | 20,91  | 21,60  | 21,81  | 21,86  | 22,01  | 20,09                                    |
| Stangenspargel<br>12 Dosen à 800 g im Karton  | Formosa                       | 1<br>Karton        | 1971 | 16,64   | 16,39  | 16,98  | 15,82  | 14,83  | 14,25  | 14,54  | 14,31  | 15,45  | 17,08  | 19,46  | 18,92  | 16,22                                    |
|   |                               |                    | 1972 | 19,65   | 21,01  | 21,60  | 21,63  | 21,13  | 23,13  | 23,13  | 23,19  | 23,22  | 23,22  | 23,22  | 23,22  | 22,33                                    |
| Champignons, Hotelmischung<br>24 Dosen à 454 g im Karton  | Formosa                       | 1<br>Karton        | 1971 | 57,21   | 57,21  | 57,32  | 57,32  | 56,60  | 54,80  | 53,40  | 52,53  | 52,07  | 50,79  | 51,69  | 50,13  | 54,26                                    |
|   |                               |                    | 1972 | 50,57   | 50,36  | 50,19  | 50,24  | 50,24  | 49,93  | 49,88  | 49,88  | 49,88  | 49,88  | 49,88  | 44,17  | 49,59                                    |
| Pfirsiche, halbe Früchte<br>24 Dosen Nr. 2 1/2 im Karton  | USA                           | 1<br>Karton        | 1971 | 22,32   | 22,31  | 22,31  | 22,39  | 22,67  | 22,69  | 22,67  | 22,88  | 22,72  | 22,58  | 22,41  | 22,21  | 22,51                                    |
|   |                               |                    | 1972 | 21,99   | 21,91  | 21,88  | 21,84  | 21,84  | 21,84  | 22,54  | 22,81  | 23,55  | 23,71  | 24,14  | 24,22  | 22,69                                    |
| Ananas in Scheiben<br>24 Dosen Nr. 2 1/2 im Karton  | USA/Formosa                   | 1<br>Karton        | 1971 | 20,74   | 20,18  | 19,86  | 19,68  | 19,38  | 19,41  | 19,00  | 18,34  | 17,82  | 17,93  | 18,31  | 18,84  | 19,12                                    |
|   |                               |                    | 1972 | 18,64   | 18,74  | 18,74  | 18,63  | 18,67  | 18,52  | 18,57  | 18,68  | 18,78  | 19,12  | 19,23  | 19,26  | 18,80                                    |
| Grapefruitsaft<br>24 Dosen à 0,53 l im Karton.  | Israel                        | 1<br>Karton        | 1971 | 12,32   | 12,32  | 12,32  | 12,32  | 12,16  | 12,16  | 12,10  | 11,71  | 11,71  | 12,28  | 12,14  | 11,96  | 12,13                                    |
|   |                               |                    | 1972 | 12,32   | 12,32  | 12,32  | 12,25  | 12,25  | 12,25  | 12,25  | 12,25  | 12,26  | 12,80  | 12,80  | 12,80  | 12,41                                    |
| Hühner<br>1 Dose à 1600 g   | verschiedene                  | 1<br>Dose          | 1971 | 3,00  | 3,00   | 3,00   | 2,97   | 3,03   | 3,03   | 3,09   | 3,09   | 3,09   | 2,77   | 2,77   | 2,75   | 2,97                                     |
|   |                               |                    | 1972 | 2,71  | 2,69   | 2,72   | 2,70   | 2,70   | 2,71   | 2,71   | 2,69   | 2,69   | 2,69   | 2,69   | 2,69   | 2,70                                     |
| Corned beef<br>1 Dose à 340 g   | verschiedene                  | 1<br>Dose          | 1971 | .   | .      | .      | 1,71   | 1,87   | 1,87   | 1,80   | 1,78   | 1,77   | 1,78   | 1,86   | 1,86   | .  |
|   |                               |                    | 1972 | 1,82  | 1,82   | 1,82   | 1,76   | 1,78   | 1,77   | 1,75   | 1,75   | 1,75   | 1,75   | 1,75   | 1,75   | 1,77                                     |
| Sardinen<br>100 Dosen à 125 g im Karton<br>in Öl  | Marokko                       | 1<br>Karton        | 1971 | 37,11   | 37,11  | 37,11  | 37,11  | 37,65  | 37,44  | 36,79  | 36,61  | 36,26  | 35,67  | 35,25  | 35,36  | 36,62                                    |
|   |                               |                    | 1972 | 36,55   | 36,47  | 36,02  | 35,70  | 35,70  | 35,62  | 35,93  | 36,36  | 36,73  | 36,73  | 36,61  | 36,46  | 36,26                                    |
| in Olivenöl<br>mit Haut und Gräten  | Portugal                      | 1<br>Karton        | 1971 | 52,95   | 52,74  | 52,97  | 52,71  | 51,69  | 50,82  | 50,00  | 50,45  | 50,27  | 49,87  | 48,70  | 48,26  | 50,95                                    |
|   |                               |                    | 1972 | 47,17   | 47,17  | 47,46  | 46,27  | 46,24  | 46,21  | 45,70  | 45,70  | 45,46  | 45,95  | 45,76  | 45,76  | 46,28                                    |
| in Olivenöl<br>ohne Haut und Gräten   | Portugal                      | 1<br>Karton        | 1971 | 78,61   | 79,39  | 79,39  | 81,15  | 80,55  | 79,52  | 77,37  | 76,93  | 75,74  | 75,49  | 73,65  | 72,78  | 77,55                                    |
|   |                               |                    | 1972 | 69,14   | 69,24  | 68,65  | 69,25  | 69,25  | 69,22  | 68,64  | 68,47  | 67,19  | 66,34  | 65,47  | 65,47  | 68,03                                    |
| Thunfisch in Öl<br>48 Dosen à 70 g im Karton  | Japan                         | 1<br>Karton        | 1971 | 39,27   | 39,27  | 39,02  | 39,70  | 39,67  | 40,09  | 39,99  | 40,99  | 40,99  | 40,65  | 40,89  | 40,30  | 39,96                                    |
|   |                               |                    | 1972 | 40,66   | 40,96  | 40,94  | 40,87  | 40,79  | 40,84  | 40,93  | 41,38  | 41,92  | 44,99  | 46,93  | 45,44  | 42,22                                    |
| Süßfrüchte, frisch<br>Bananen, bfn<br>verpackt in Kartons   | Mittelamerika<br>verschiedene | 1000 kg            | 1971 | 483,47  | 492,86 | 497,17 | 494,91 | 505,81 | 489,67 | 474,29 | 463,14 | 479,32 | 453,81 | 442,28 | 426,62 | 475,28                                   |
|   |                               |                    | 1972 | 432,91  | 443,02 | 454,51 | 436,60 | 475,59 | 441,39 | 424,28 | 445,04 | 480,94 | 465,87 | 439,29 | 429,19 | 447,39                                   |
| Zitronen, Nettogewicht<br>verpackt in Kisten  | verschiedene                  | 100 kg             | 1971 | 94,58   | 90,70  | .      | 102,67 | 123,44 | 110,26 | 119,21 | 127,46 | 140,24 | 117,80 | 119,00 | 111,79 | .  |
|   |                               |                    | 1972 | .   | .      | .      | .      | 114,61 | 137,30 | 174,43 | 175,85 | 157,47 | .      | .      | .      | .  |
| Apfelsinen, Nettogewicht<br>verpackt in Kisten  | verschiedene                  | 1000 kg            | 1971 | 657,33  | 753,19 | 762,42 | 729,36 | 688,92 | 692,29 | 685,58 | 713,72 | 694,63 | 766,61 | 825,75 | 756,78 | 723,88                                   |
|   |                               |                    | 1972 | 613,75  | 652,81 | 573,07 | 598,00 | 559,13 | 678,08 | 563,75 | 552,08 | 633,27 | 763,18 | 653,65 | 635,49 | 623,02                                   |
| Textilien<br>Zellwollrohewebe<br>ca. 170 cm Ne 30/30; 68/68   | Japan                         | 1<br>lfd. m        | 1971 | 1,00  | 1,00   | 1,00   | 1,01   | 0,99   | 1,01   | 0,98   | 1,01   | 0,99   | 0,99   | 1,00   | 0,97   | 1,00                                     |
|   |                               |                    | 1972 | 0,97  | 0,98   | 1,03   | 1,05   | 1,00   | 1,00   | 1,05   | 1,09   | 1,12   | 1,16   | 1,21   | 1,22   | 1,07                                     |
| Baumwollhemdenstoff<br>ca. 96 cm Ne 40/30; 133/67   | Japan                         | 1<br>lfd. m        | 1971 | 1,04  | 1,04   | 1,03   | 1,03   | 1,01   | 1,02   | 1,02   | 1,06   | 1,14   | 1,08   | 1,11   | 1,09   | 1,06                                     |
|   |                               |                    | 1972 | 1,11  | 1,11   | 1,11   | 1,11   | 1,09   | 1,11   | .      | 1,15   | 1,15   | 1,16   | .      | 1,18   | 1,13                                     |
| Herrenpullover, Synthetik   | Hongkong                      | 1<br>Dts.          | 1971 | 106,20  | 106,20 | 106,20 | 106,20 | 106,20 | 106,20 | 106,20 | 108,20 | 108,20 | 108,20 | 109,80 | 109,80 | 107,30                                   |
|   |                               |                    | 1972 | 100,40  | 100,40 | 100,40 | 100,40 | 100,40 | 100,40 | 100,40 | 104,00 | 104,00 | 104,00 | 105,60 | 105,60 | 102,17                                   |
| Damenpullover, Synthetik  | Hongkong/<br>Südkorea         | 1<br>Dts.          | 1971 | 90,60   | 90,60  | 90,60  | 90,60  | 90,60  | 92,40  | 93,90  | 93,90  | 93,90  | 96,30  | 96,30  | 96,30  | 92,68                                    |
|   |                               |                    | 1972 | 98,10   | 98,10  | 98,10  | 98,10  | 98,10  | 98,10  | 98,10  | 100,80 | 100,80 | 100,80 | 101,70 | 101,70 | 99,38                                    |
| Damenblusen, einfache<br>Qualität und Ausführung  | Japan/Hongkong                | 1<br>Dts.          | 1971 | 41,53   | 41,53  | 41,53  | 41,53  | 41,53  | 41,53  | 40,65  | 40,65  | 40,65  | 41,78  | 41,78  | 41,78  | 41,37                                    |
|   |                               |                    | 1972 | 44,02   | 44,04  | 44,40  | 44,40  | 45,70  | 45,70  | 47,10  | 48,47  | 48,47  | 49,00  | 50,97  | 50,97  | 46,53                                    |
| Damenblusen, bessere<br>Qualität und Ausführung   | Japan/Hongkong                | 1<br>Dts.          | 1971 | 84,84   | 85,04  | 85,04  | 85,24  | 85,24  | 85,24  | 82,44  | 80,75  | 80,75  | 82,16  | 82,72  | 83,00  | 83,54                                    |
|   |                               |                    | 1972 | 85,37   | 84,97  | 84,97  | 84,77  | 85,37  | 85,77  | 86,37  | 86,37  | 88,17  | 88,37  | 89,77  | 92,70  | 86,91                                    |
| Herrenoberhemden,<br>Baumwollpopeline   | Hongkong/<br>Südkorea         | 1<br>Dts.          | 1971 | 56,13   | 56,13  | 56,13  | 56,13  | 56,13  | 56,13  | 56,13  | 56,13  | 56,13  | 55,77  | 55,77  | 55,77  | 56,04                                    |
|   |                               |                    | 1972 | 55,37   | 55,37  | 55,37  | 56,12  | 56,20  | 56,20  | 56,20  | 58,20  | 60,15  | 60,15  | 62,95  | 65,62  | 58,16                                    |

Anmerkungen siehe am Schluß der Tabelle

NOCH: 8. EINFUHRPREISE UND ERZEUGERPREISE <sup>1)</sup> 1971 UND 1972

## b) Erzeugerpreise

| Warenbezeichnungen und Handelsbedingungen  | Mengen-<br>einheit | Jahr | Stichtagspreise (in DM je Mengeneinheit) |        |        |        |        |        |        |        |        |        |        |        | Jahres-<br>durch-<br>schn.-<br>preise |
|--|--------------------|------|--|--------|--------|--------|--------|--------|--------|--------|--------|--------|--------|--------|---------------------------------------|
|  |                    |      | Jan.                                     | Febr.  | März   | April  | Mai    | Juni   | Juli   | Aug.   | Sept.  | Okt.   | Nov.   | Dez.   |                                       |
| <b>Erzeugerpreise Raum Hamburg</b><br>ohne Mehrwertsteuer  |                    |      |  |        |        |        |        |        |        |        |        |        |        |        |                                       |
| <b>Mineralöl-Produkte</b>  |                    |      |  |        |        |        |        |        |        |        |        |        |        |        |                                       |
| Markenbenzin, 91/92 ROZ, verst.<br>an Händler, frei Haus<br>bei Abnahme ab 15 cbm  | 100 l              | 1971 | 43,70                                    | 44,78  | 45,61  | 45,38  | 46,41  | 46,17  | 44,77  | 43,94  | 43,61  | 43,07  | 42,77  | 42,77  | 44,42                                 |
|  |                    | 1972 | 42,67                                    | 43,11  | 47,11  | 47,12  | 47,29  | 47,52  | 47,72  | 47,89  | 47,89  | 48,16  | 48,32  | 48,69  | 46,96                                 |
| an Großverbraucher frei Betrieb<br>bei Abnahme von 5 bis 7 cbm   | 100 l              | 1971 | 45,71                                    | 46,71  | 47,54  | 47,36  | 48,44  | 47,84  | 46,61  | 46,14  | 45,71  | 45,21  | 44,94  | 44,94  | 46,43                                 |
|  |                    | 1972 | 44,89                                    | 45,29  | 49,29  | 49,31  | 49,38  | 49,59  | 49,73  | 49,86  | 49,86  | 50,09  | 50,16  | 50,46  | 48,99                                 |
| Heisöl, extra leicht, einschl. Verbrauchssteuer<br>an Großhandel ab Lager Hamburg<br>bei Abnahme von 500 t   | 100 l              | 1971 | 12,93                                    | 13,14  | 12,63  | 11,23  | 11,10  | 9,68   | 9,22   | 8,69   | 8,72   | 7,80   | 7,31   | 8,93   | 10,12                                 |
|  |                    | 1972 | 0,38                                     | 7,76   | 8,63   | 8,66   | 8,06   | 7,52   | 7,44   | 7,65   | 8,55   | 9,02   | 9,98   | 11,10  | 8,56                                  |
| an Verbraucher frei Haus<br>bei Abnahme von 5000 l   | 100 l              | 1971 | 13,83                                    | 14,50  | 14,11  | 12,83  | 12,55  | 11,45  | 10,83  | 9,94   | 10,00  | 9,23   | 8,78   | 10,33  | 11,53                                 |
|  |                    | 1972 | 10,05                                    | 9,63   | 10,18  | 10,31  | 9,79   | 8,96   | 8,95   | 9,14   | 10,02  | 10,58  | 11,57  | 12,77  | 10,16                                 |
| Heisöl, schwer, einschl. Verbrauchssteuer im<br>Bereich von 30 Straßenkilometern ab Stadtmitte<br>an gewerbliche Verbraucher frei Betrieb<br>bei Abnahme von 15 bis 200 t im Monat | 1000 kg            | 1971 |  |        |        |        |        |        |        |        |        |        |        |        |                                       |
|  |                    | 1972 | 96,04                                    | 95,49  | 95,49  | 96,97  | 96,59  | 96,05  | 95,91  | 95,55  | 94,90  | 97,17  | 97,17  | 97,17  | 96,21                                 |
| an gewerbliche Verbraucher frei Betrieb<br>bei Abnahme von 201 bis 2000 t im Monat   | 1000 kg            | 1971 |  |        |        |        |        |        |        |        |        |        |        |        |                                       |
|  |                    | 1972 | 96,02                                    | 95,43  | 95,43  | 96,78  | 96,37  | 96,07  | 95,71  | 95,34  | 94,77  | 96,26  | 96,26  | 96,26  | 95,89                                 |
| an gewerbliche Verbraucher frei Betrieb<br>bei Abnahme von 2001 t und mehr im Monat  | 1000 kg            | 1971 |  |        |        |        |        |        |        |        |        |        |        |        |                                       |
|  |                    | 1972 | 95,91                                    | 94,85  | 94,85  | 96,77  | 96,19  | 95,55  | 95,57  | 95,06  | 93,89  | 96,64  | 96,64  | 96,64  | 95,71                                 |
| Primärbitumen, weich,<br>an gewerbliche Verbraucher frei Betrieb<br>bei Abnahme von 5 t  | 100 kg             | 1971 | 10,20                                    | 10,20  | 10,20  | 11,70  | 11,70  | 11,70  | 11,57  | 11,37  | 11,37  | 11,23  | 11,03  | 11,03  | 11,11                                 |
|  |                    | 1972 | 10,57                                    | 10,57  | 10,37  | 11,10  | 11,10  | 10,87  | 10,73  | 10,50  | 10,27  | 10,13  | 9,97   | 9,90   | 10,51                                 |
| Paraffin, voll raff.,<br>an gewerbliche Verbraucher ab Werk<br>bei Abnahme von 15 t im KW  | 100 kg             | 1971 | 62,00                                    | 62,00  | 62,00  | 62,00  | 62,50  | 63,25  | 66,00  | 66,00  | 67,00  | 67,00  | 67,50  | 67,75  | 64,58                                 |
|  |                    | 1972 | 68,50                                    | 68,50  | 68,50  | 68,50  | 68,50  | 68,50  | 68,50  | 68,50  | 68,50  | 68,50  | 68,50  | 68,50  | 68,50                                 |
| an gewerbliche Verbraucher ab Werk<br>bei Abnahme von 5 t in Tafeln  | 100 kg             | 1971 | 71,00                                    | 71,00  | 71,00  | 71,00  | 71,50  | 72,25  | 75,00  | 75,00  | 76,00  | 76,00  | 76,50  | 76,50  | 73,56                                 |
|  |                    | 1972 | 77,50                                    | 77,50  | 77,50  | 77,50  | 77,50  | 77,50  | 77,50  | 77,50  | 77,50  | 77,50  | 77,50  | 77,50  | 77,50                                 |
| <b>Produkte tierischen Ursprungs</b>   |                    |      |  |        |        |        |        |        |        |        |        |        |        |        |                                       |
| an Großhandel frei Hamburg   |                    |      |  |        |        |        |        |        |        |        |        |        |        |        |                                       |
| Deutsche Markenbutter,<br>lose   | 100 kg             | 1971 | 639,00                                   | 639,00 | 641,70 | 659,75 | 659,63 | 663,00 | 665,00 | 672,50 | 675,00 | 675,00 | 675,00 | 675,00 | 661,63                                |
|  |                    | 1972 | 675,00                                   | 660,00 | 659,50 | 658,00 | 660,00 | 660,00 | 660,00 | 662,10 | 678,75 | 681,50 | 681,38 | 681,50 | 668,79                                |
| verpackt in Stücken zu 250 g   | 100 kg             | 1971 | 645,50                                   | 645,50 | 649,50 | 666,00 | 666,00 | 672,50 | 672,50 | 682,50 | 682,50 | 682,50 | 682,50 | 682,50 | 669,17                                |
|  |                    | 1972 | 682,50                                   | 674,50 | 659,50 | 667,50 | 667,50 | 667,50 | 667,50 | 667,50 | 689,50 | 689,50 | 689,50 | 689,50 | 676,00                                |
| Deutscher Käse   |                    |      |  |        |        |        |        |        |        |        |        |        |        |        |                                       |
| Tilsiter, 45 % F.i.T.  | 100 kg             | 1971 | 422,50                                   | 422,50 | 427,92 | 440,50 | 446,50 | 447,50 | 443,50 | 443,00 | 450,00 | 455,00 | 457,50 | 458,00 | 442,87                                |
|  |                    | 1972 | 459,00                                   | 460,50 | 460,00 | 460,00 | 460,00 | 456,67 | 455,00 | 455,00 | 458,00 | 460,00 | 461,50 | 460,50 | 458,85                                |
| Gouda, 45 % F.i.T.   | 100 kg             | 1971 | 420,50                                   | 420,00 | 424,58 | 441,50 | 447,50 | 447,50 | 451,50 | 447,50 | 447,92 | 454,00 | 458,00 | 460,00 | 443,38                                |
|  |                    | 1972 | 462,00                                   | 462,50 | 462,50 | 462,50 | 462,00 | 457,50 | 455,00 | 455,00 | 459,00 | 462,08 | 462,00 | 460,00 | 460,17                                |
| Stangenlimburger, 20 % F.i.T.  | 100 kg             | 1971 | 290,00                                   | 290,00 | 298,75 | 313,75 | 315,00 | 319,17 | 320,63 | 322,50 | 322,50 | 324,00 | 331,25 | 336,25 | 315,32                                |
|  |                    | 1972 | 340,00                                   | 344,50 | 345,00 | 345,50 | 347,50 | 345,00 | 345,00 | 345,00 | 354,00 | 354,00 | 361,88 | 362,50 | 349,16                                |
| Deutsches frisches Ei<br>Güteklasse A, Größenklasse 4  | 100 Stück          | 1971 | 16,83                                    | 11,58  | 13,75  | 13,00  | 8,67   | 12,58  | 10,00  | 12,08  | 14,00  | 14,00  | 16,17  | 17,92  | 13,38                                 |
|  |                    | 1972 | 14,08                                    | 13,38  | 13,25  | 12,25  | 12,42  | 10,75  | 10,00  | 10,50  | 10,25  | 12,42  | 13,92  | 13,08  | 12,22                                 |
| <b>Produkte pflanzlichen Ursprungs</b>   |                    |      |  |        |        |        |        |        |        |        |        |        |        |        |                                       |
| an Großhandel frei Empfangestation   |                    |      |  |        |        |        |        |        |        |        |        |        |        |        |                                       |
| Margarine<br>Delikatesqualität   | 100 kg             | 1971 | 256,00                                   | 256,00 | 256,00 | 256,00 | 256,00 | 256,00 | 256,00 | 256,00 | 256,00 | 256,00 | 256,00 | 256,00 | 256,00                                |
|  |                    | 1972 | 256,00                                   | 256,00 | 256,00 | 250,00 | 250,00 | 250,00 | 250,00 | 250,00 | 250,00 | 250,00 | 250,00 | 250,00 | 251,50                                |
| Spitzenqualität  | 100 kg             | 1971 | 208,00                                   | 208,00 | 208,00 | 208,00 | 208,00 | 208,00 | 208,00 | 208,00 | 208,00 | 208,00 | 208,00 | 208,00 | 208,00                                |
|  |                    | 1972 | 208,00                                   | 208,00 | 208,00 | 201,80 | 201,80 | 201,80 | 201,80 | 201,80 | 201,80 | 201,80 | 201,80 | 201,80 | 203,35                                |
| Zucker, gemahlen, billigste Sorte<br>ab Zuckerfabrik<br>bei Abnahme ab 10 t, ohne Sack<br>mit Zuckersteuer   | 100 kg             | 1971 | 91,67                                    | 91,67  | 91,67  | 92,67  | 92,67  | 92,67  | 92,67  | 92,67  | 92,67  | 93,00  | 93,00  | 93,00  | 92,50                                 |
|  |                    | 1972 | 94,67                                    | 94,67  | 94,67  | 94,67  | 94,67  | 94,67  | 97,31  | 97,31  | 97,31  | 97,31  | 97,31  | 97,31  | 95,99                                 |
| ohne Zuckersteuer  | 100 kg             | 1971 | 85,67                                    | 85,67  | 85,67  | 86,67  | 86,67  | 86,67  | 86,67  | 86,67  | 86,67  | 87,00  | 87,00  | 87,00  | 86,50                                 |
|  |                    | 1972 | 88,67                                    | 88,67  | 88,67  | 88,67  | 88,67  | 88,67  | 91,31  | 91,31  | 91,31  | 91,31  | 91,31  | 91,31  | 89,99                                 |
| <b>Kartoffeln und Gemüse <sup>5)</sup></b>   |                    |      |  |        |        |        |        |        |        |        |        |        |        |        |                                       |
| Verkaufspreise auf dem Großmarkt   |                    |      |  |        |        |        |        |        |        |        |        |        |        |        |                                       |
| Kartoffeln inländisch, 35 - 50 mm<br>festkochende (lange Sorte, Salatware)   | 100 kg             | 1971 | 13,45                                    | 12,99  | 12,90  | 12,90  | .      | 53,00  | 26,77  | 19,33  | 16,00  | 14,10  | 14,00  | 14,00  | 19,04                                 |
|  |                    | 1972 | 14,00                                    | 12,69  | 11,75  | 15,50  | .      | 47,50  | 34,92  | 27,86  | 24,40  | 24,83  | 26,19  | 28,92  | 24,41                                 |
| vorwiegend festkochende (runde Sorten)   | 100 kg             | 1971 | 11,95                                    | 11,75  | 11,75  | 11,75  | .      | 36,50  | 18,62  | 15,79  | 14,25  | 13,10  | 13,50  | 13,50  | 15,68                                 |
|  |                    | 1972 | 13,50                                    | 12,53  | 11,65  | 13,38  | .      | 45,00  | 31,92  | 24,19  | 22,38  | 22,46  | 23,33  | 25,25  | 22,33                                 |
| Möhren, inländisch   | 100 kg             | 1971 | 33,96                                    | 29,17  | 35,89  | 54,23  | 60,00  | .      | 66,23  | 33,46  | 28,31  | 27,23  | 34,83  | 36,17  | 39,95                                 |
|  |                    | 1972 | 40,50                                    | 38,00  | 34,33  | .      | .      | .      | 45,71  | 32,81  | 27,00  | 25,62  | 28,71  | 30,70  | .                                     |
| Weißkohl, inländisch   | 100 kg             | 1971 | 14,13                                    | 13,63  | 17,25  | 22,05  | 23,14  | 63,41  | 44,19  | 17,50  | 16,23  | 16,31  | 16,04  | 16,00  | 23,32                                 |
|  |                    | 1972 | 16,54                                    | 16,08  | 15,69  | 15,41  | 30,80  | 57,73  | 26,80  | 18,85  | 18,80  | 20,62  | 25,75  | 26,20  | 24,12                                 |
| Rotkohl, inländisch  | 100 kg             | 1971 | 14,13                                    | 13,50  | 15,04  | 20,36  | 22,57  | 67,00  | 35,19  | 17,46  | 16,92  | 17,00  | 16,83  | 17,00  | 22,75                                 |
|  |                    | 1972 | 17,67                                    | 17,54  | 17,00  | 18,50  | 30,60  | 98,60  | 46,46  | 24,19  | 25,62  | 24,38  | 27,83  | 30,80  | 31,60                                 |
| Wirsingkohl, inländisch und ausländisch  | 100 kg             | 1971 | 42,33                                    | 45,21  | 46,79  | 59,17  | 53,50  | 53,73  | 44,85  | 20,54  | 20,77  | 22,00  | 22,58  | 27,75  | 38,28                                 |
|  |                    | 1972 | 34,00                                    | 36,00  | 35,77  | 69,00  | 62,13  | 52,92  | 28,65  | 26,31  | 28,08  | 27,08  | 30,83  | 36,90  | 38,98                                 |
| Zwiebeln, ausländisch  | 100 kg             | 1971 | 42,00                                    | 35,67  | 38,86  | 54,32  | 53,21  | 53,50  | 41,42  | 33,65  | 31,77  | 29,65  | 28,17  | 30,83  | 39,42                                 |
|  |                    | 1972 | 30,50                                    | 27,92  | 30,62  | 42,64  | 42,92  | 55,77  | 69,31  | 55,04  | 45,00  | 44,27  | 50,00  | 59,80  | 46,15                                 |
| <b>Blumen <sup>5)</sup></b>  |                    |      |  |        |        |        |        |        |        |        |        |        |        |        |                                       |
| Verkaufspreise auf dem Blumengroßmarkt   |                    |      |  |        |        |        |        |        |        |        |        |        |        |        |                                       |
| Treibrosen,<br>ca. 60 cm   | 1 Stiel            | 1971 | 1,22                                     | 1,08   | 0,90   | 0,63   | 0,60   | 0,57   | 0,40   | 0,42   | 0,57   | 0,59   | 0,78   | 1,11   | 0,74                                  |
|  |                    | 1972 | 1,16                                     | 1,23   | 0,85   | 0,78   | 0,78   | 0,52   | 0,26   | 0,50   | 0,53   | 0,65   | 0,78   | 1,26   | 0,78                                  |
| Babyrosen,<br>ca. 30 cm  | 1 Stiel            | 1971 | 0,41                                     | 0,42   | 0,34   | 0,30   | 0,27   | 0,24   | 0,22   | 0,15   | 0,24   | 0,32   | 0,32   | 0,48   | 0,31                                  |
|  |                    | 1972 | 0,48                                     | 0,53   | 0,35   | 0,28   | 0,27   | 0,19   | 0,13   | 0,14   | 0,21   | 0,31   | 0,29   | 0,41   | 0,30                                  |
| Treibnelken,<br>2. Qualität  | 1 Stiel            | 1971 | 0,39                                     | 0,23   | 0,25   | 0,20   | 0,20   | 0,24   | .      | 0,14   | 0,27   | 0,32   | 0,26   | 0,37   | 0,26                                  |
|  |                    | 1972 | 0,29                                     | 0,29   | 0,24   | 0,24   | 0,26   | 0,14   | 0,06   | 0,10   | 0,23   | 0,35   | 0,26   | 0,36   | 0,24                                  |
| Zierspargel,<br>Länge ca. 100 cm   | 1 Bund             | 1971 | 2,28                                     | 2,28   | 2,28   | 2,28   | 2,28   | 2,28   | 2,28   | 2,28   | 2,28   | 2,28   | 2,28   | 2,28   | 2,28                                  |
|  |                    | 1972 | 2,28                                     | 2,28   | 2,28   | 2,28   | 2,28   | 2,28   | 2,28   | 2,28   | 2,28   | 2,28   | 2,28   | 2,28   | 2,28                                  |

<sup>1)</sup> Die Statistik der Einfuhrpreise und der Erzeugerpreise industrieller Produkte ist in erster Linie auf den Nachweis von Preisveränderungen abgestellt. Die hier veröffentlichten absoluten Preise können daher nur als grobe Anhaltspunkte für das Preisniveau der einzelnen Waren angesehen werden.  
<sup>2)</</sup>

9. SCHLACHTVIEHPREISE AM HAMBURGER VIEHMARKT 1938 BIS 1972  
(in RM/DM je 100 kg Lebendgewicht)

| Monate<br>—<br>Jahre | Ochsen   |  | Bullen   |  | Kühe   |  | Färsen   |  | Kalber   |  | Schweine   |  |  | Hammel u. Lämmer   |  | Schafe   |  |  |  |  |  |  |  |  |  |  |  |  |  |  |  |  |  |  |  |  |  |  |  |  |  |  |  |  |  |  |  |  |  |  |  |  |  |  |  |  |  |  |  |  |  |  |  |  |  |  |  |  |  |  |  |  |  |  |  |  |  |  |  |  |  |  |  |  |  |  |  |  |  |  |  |  |  |  |  |  |  |  |  |  |  |  |  |  |  |  |  |  |  |  |  |  |  |  |  |  |  |  |  |  |  |                                   |
|----------------------|--|--|--|--|--|--|--|--|--|--|--|--|--|--|--|--|--|--|--|--|--|--|--|--|--|--|--|--|--|--|--|--|--|--|--|--|--|--|--|--|--|--|--|--|--|--|--|--|--|--|--|--|--|--|--|--|--|--|--|--|--|--|--|--|--|--|--|--|--|--|--|--|--|--|--|--|--|--|--|--|--|--|--|--|--|--|--|--|--|--|--|--|--|--|--|--|--|--|--|--|--|--|--|--|--|--|--|--|--|--|--|--|--|--|--|--|--|--|--|--|--|-----------------------------------|
|                      | voll-<br>fleischige,<br>ausge-<br>mästete<br>höchsten<br>Schlacht-<br>wertes | son-<br>stige<br>voll-<br>fleischige,<br>höchsten<br>Schlacht-<br>wertes | voll-<br>fleischige<br>höchsten<br>Schlacht-<br>wertes | son-<br>stige<br>voll-<br>fleischige,<br>höchsten<br>Schlacht-<br>wertes | voll-<br>fleischige,<br>ausge-<br>mästete<br>höchsten<br>Schlacht-<br>wertes | son-<br>stige<br>voll-<br>fleischige,<br>höchsten<br>Schlacht-<br>wertes | son-<br>stige<br>voll-<br>fleischige,<br>höchsten<br>Schlacht-<br>wertes | son-<br>stige<br>voll-<br>fleischige,<br>höchsten<br>Schlacht-<br>wertes | son-<br>stige<br>voll-<br>fleischige,<br>höchsten<br>Schlacht-<br>wertes | son-<br>stige<br>voll-<br>fleischige,<br>höchsten<br>Schlacht-<br>wertes | son-<br>stige<br>voll-<br>fleischige,<br>höchsten<br>Schlacht-<br>wertes | son-<br>stige<br>voll-<br>fleischige,<br>höchsten<br>Schlacht-<br>wertes | son-<br>stige<br>voll-<br>fleischige,<br>höchsten<br>Schlacht-<br>wertes | son-<br>stige<br>voll-<br>fleischige,<br>höchsten<br>Schlacht-<br>wertes | son-<br>stige<br>voll-<br>fleischige,<br>höchsten<br>Schlacht-<br>wertes | son-<br>stige<br>voll-<br>fleischige,<br>höchsten<br>Schlacht-<br>wertes | son-<br>stige<br>voll-<br>fleischige,<br>höchsten<br>Schlacht-<br>wertes | son-<br>stige<br>voll-<br>fleischige,<br>höchsten<br>Schlacht-<br>wertes | son-<br>stige<br>voll-<br>fleischige,<br>höchsten<br>Schlacht-<br>wertes | son-<br>stige<br>voll-<br>fleischige,<br>höchsten<br>Schlacht-<br>wertes | son-<br>stige<br>voll-<br>fleischige,<br>höchsten<br>Schlacht-<br>wertes | son-<br>stige<br>voll-<br>fleischige,<br>höchsten<br>Schlacht-<br>wertes | son-<br>stige<br>voll-<br>fleischige,<br>höchsten<br>Schlacht-<br>wertes | son-<br>stige<br>voll-<br>fleischige,<br>höchsten<br>Schlacht-<br>wertes | son-<br>stige<br>voll-<br>fleischige,<br>höchsten<br>Schlacht-<br>wertes | son-<br>stige<br>voll-<br>fleischige,<br>höchsten<br>Schlacht-<br>wertes | son-<br>stige<br>voll-<br>fleischige,<br>höchsten<br>Schlacht-<br>wertes | son-<br>stige<br>voll-<br>fleischige,<br>höchsten<br>Schlacht-<br>wertes | son-<br>stige<br>voll-<br>fleischige,<br>höchsten<br>Schlacht-<br>wertes | son-<br>stige<br>voll-<br>fleischige,<br>höchsten<br>Schlacht-<br>wertes | son-<br>stige<br>voll-<br>fleischige,<br>höchsten<br>Schlacht-<br>wertes | son-<br>stige<br>voll-<br>fleischige,<br>höchsten<br>Schlacht-<br>wertes | son-<br>stige<br>voll-<br>fleischige,<br>höchsten<br>Schlacht-<br>wertes | son-<br>stige<br>voll-<br>fleischige,<br>höchsten<br>Schlacht-<br>wertes | son-<br>stige<br>voll-<br>fleischige,<br>höchsten<br>Schlacht-<br>wertes | son-<br>stige<br>voll-<br>fleischige,<br>höchsten<br>Schlacht-<br>wertes | son-<br>stige<br>voll-<br>fleischige,<br>höchsten<br>Schlacht-<br>wertes | son-<br>stige<br>voll-<br>fleischige,<br>höchsten<br>Schlacht-<br>wertes | son-<br>stige<br>voll-<br>fleischige,<br>höchsten<br>Schlacht-<br>wertes | son-<br>stige<br>voll-<br>fleischige,<br>höchsten<br>Schlacht-<br>wertes | son-<br>stige<br>voll-<br>fleischige,<br>höchsten<br>Schlacht-<br>wertes | son-<br>stige<br>voll-<br>fleischige,<br>höchsten<br>Schlacht-<br>wertes | son-<br>stige<br>voll-<br>fleischige,<br>höchsten<br>Schlacht-<br>wertes | son-<br>stige<br>voll-<br>fleischige,<br>höchsten<br>Schlacht-<br>wertes | son-<br>stige<br>voll-<br>fleischige,<br>höchsten<br>Schlacht-<br>wertes | son-<br>stige<br>voll-<br>fleischige,<br>höchsten<br>Schlacht-<br>wertes | son-<br>stige<br>voll-<br>fleischige,<br>höchsten<br>Schlacht-<br>wertes | son-<br>stige<br>voll-<br>fleischige,<br>höchsten<br>Schlacht-<br>wertes | son-<br>stige<br>voll-<br>fleischige,<br>höchsten<br>Schlacht-<br>wertes | son-<br>stige<br>voll-<br>fleischige,<br>höchsten<br>Schlacht-<br>wertes | son-<br>stige<br>voll-<br>fleischige,<br>höchsten<br>Schlacht-<br>wertes | son-<br>stige<br>voll-<br>fleischige,<br>höchsten<br>Schlacht-<br>wertes | son-<br>stige<br>voll-<br>fleischige,<br>höchsten<br>Schlacht-<br>wertes | son-<br>stige<br>voll-<br>fleischige,<br>höchsten<br>Schlacht-<br>wertes | son-<br>stige<br>voll-<br>fleischige,<br>höchsten<br>Schlacht-<br>wertes | son-<br>stige<br>voll-<br>fleischige,<br>höchsten<br>Schlacht-<br>wertes | son-<br>stige<br>voll-<br>fleischige,<br>höchsten<br>Schlacht-<br>wertes | son-<br>stige<br>voll-<br>fleischige,<br>höchsten<br>Schlacht-<br>wertes | son-<br>stige<br>voll-<br>fleischige,<br>höchsten<br>Schlacht-<br>wertes | son-<br>stige<br>voll-<br>fleischige,<br>höchsten<br>Schlacht-<br>wertes | son-<br>stige<br>voll-<br>fleischige,<br>höchsten<br>Schlacht-<br>wertes | son-<br>stige<br>voll-<br>fleischige,<br>höchsten<br>Schlacht-<br>wertes | son-<br>stige<br>voll-<br>fleischige,<br>höchsten<br>Schlacht-<br>wertes | son-<br>stige<br>voll-<br>fleischige,<br>höchsten<br>Schlacht-<br>wertes | son-<br>stige<br>voll-<br>fleischige,<br>höchsten<br>Schlacht-<br>wertes | son-<br>stige<br>voll-<br>fleischige,<br>höchsten<br>Schlacht-<br>wertes | son-<br>stige<br>voll-<br>fleischige,<br>höchsten<br>Schlacht-<br>wertes | son-<br>stige<br>voll-<br>fleischige,<br>höchsten<br>Schlacht-<br>wertes | son-<br>stige<br>voll-<br>fleischige,<br>höchsten<br>Schlacht-<br>wertes | son-<br>stige<br>voll-<br>fleischige,<br>höchsten<br>Schlacht-<br>wertes | son-<br>stige<br>voll-<br>fleischige,<br>höchsten<br>Schlacht-<br>wertes | son-<br>stige<br>voll-<br>fleischige,<br>höchsten<br>Schlacht-<br>wertes | son-<br>stige<br>voll-<br>fleischige,<br>höchsten<br>Schlacht-<br>wertes | son-<br>stige<br>voll-<br>fleischige,<br>höchsten<br>Schlacht-<br>wertes | son-<br>stige<br>voll-<br>fleischige,<br>höchsten<br>Schlacht-<br>wertes | son-<br>stige<br>voll-<br>fleischige,<br>höchsten<br>Schlacht-<br>wertes | son-<br>stige<br>voll-<br>fleischige,<br>höchsten<br>Schlacht-<br>wertes | son-<br>stige<br>voll-<br>fleischige,<br>höchsten<br>Schlacht-<br>wertes | son-<br>stige<br>voll-<br>fleischige,<br>höchsten<br>Schlacht-<br>wertes | son-<br>stige<br>voll-<br>fleischige,<br>höchsten<br>Schlacht-<br>wertes | son-<br>stige<br>voll-<br>fleischige,<br>höchsten<br>Schlacht-<br>wertes | son-<br>stige<br>voll-<br>fleischige,<br>höchsten<br>Schlacht-<br>wertes | son-<br>stige<br>voll-<br>fleischige,<br>höchsten<br>Schlacht-<br>wertes | son-<br>stige<br>voll-<br>fleischige,<br>höchsten<br>Schlacht-<br>wertes | son-<br>stige<br>voll-<br>fleischige,<br>höchsten<br>Schlacht-<br>wertes | son-<br>stige<br>voll-<br>fleischige,<br>höchsten<br>Schlacht-<br>wertes | son-<br>stige<br>voll-<br>fleischige,<br>höchsten<br>Schlacht-<br>wertes | son-<br>stige<br>voll-<br>fleischige,<br>höchsten<br>Schlacht-<br>wertes | son-<br>stige<br>voll-<br>fleischige,<br>höchsten<br>Schlacht-<br>wertes | son-<br>stige<br>voll-<br>fleischige,<br>höchsten<br>Schlacht-<br>wertes | son-<br>stige<br>voll-<br>fleischige,<br>höchsten<br>Schlacht-<br>wertes | son-<br>stige<br>voll-<br>fleischige,<br>höchsten<br>Schlacht-<br>wertes | son-<br>stige<br>voll-<br>fleischige,<br>höchsten<br>Schlacht-<br>wertes | son-<br>stige<br>voll-<br>fleischige,<br>höchsten<br>Schlacht-<br>wertes | son-<br>stige<br>voll-<br>fleischige,<br>höchsten<br>Schlacht-<br>wertes | son-<br>stige<br>voll-<br>fleischige,<br>höchsten<br>Schlacht-<br>wertes | son-<br>stige<br>voll-<br>fleischige,<br>höchsten<br>Schlacht-<br>wertes | son-<br>stige<br>voll-<br>fleischige,<br>höchsten<br>Schlacht-<br>wertes | son-<br>stige<br>voll-<br>fleischige,<br>höchsten<br>Schlacht-<br>wertes | son-<br>stige<br>voll-<br>fleischige,<br>höchsten<br>Schlacht-<br>wertes | son-<br>stige<br>voll-<br>fleischige,<br>höchsten<br>Schlacht-<br>wertes | son-<br>stige<br>voll-<br>fleischige,<br>höchsten<br>Schlacht-<br>wertes | son-<br>stige<br>voll-<br>fleischige,<br>höchsten<br>Schlacht-<br>wertes | son-<br>stige<br>voll-<br>fleischige,<br>höchsten<br>Schlacht-<br>wertes | son-<br>stige<br>voll-<br>fleischige,<br>höchsten<br>Schlacht-<br>wertes | son-<br>stige<br>voll-<br>fleischige,<br>höchsten<br>Schlacht-<br>wertes | son-<br>stige<br>voll-<br>fleischige,<br>höchsten<br>Schlacht-<br>wertes | son-<br>stige<br>voll-<br>fleischige,<br>höchsten<br>Schlacht-<br>wertes | son-<br>stige<br>voll-<br>fleischige,<br>höchsten<br>Schlacht-<br>wertes | son-<br>stige<br>voll-<br>fleischige,<br>höchsten<br>Schlacht-<br>wertes | son-<br>stige<br>voll-<br>fleischige,<br>höchsten<br>Schlacht-<br>wertes | son-<br>stige<br>voll-<br>fleischige,<br>höchsten<br>Schlacht-<br>wertes | son-<br>stige<br>voll-<br>fleischige,<br>höchsten<br>Schlacht-<br>wertes | son-<br>stige<br>voll-<br>fleischige,<br>höchsten<br>Schlacht-<br>wertes | son-<br>stige<br>voll-<br>fleischige,<br>höchsten<br>Schlacht-<br>wertes | son-<br>stige<br>voll-<br>fleischige,<br>höchsten<br>Schlacht-<br>wertes | son-<br>stige<br>voll-<br>fleischige,<br>höchsten<br>Schlacht-<br>wertes | son-<br>stige<br>voll-<br>fleischige,<br>höchsten<br>Schlacht-<br>wertes | son-<br>stige<br>voll-<br>fleischige,<br>höchsten<br>Schlacht-<br>wertes | son-<br>stige<br>voll-<br>fleischige,<br>höchsten<br>Schlacht-<br>wertes | son-<br>stige<br>voll-<br>fleischige,<br>höchsten<br>Schlacht-<br>wertes | son-<br>stige<br>voll-<br>fleisch |

1) Preise ab 1966 ohne Mehrwertsteuer.

10. FLEISCHPREISE IM GROSSHANDEL 1938 BIS 1972  
(in RM/DM für 100 kg)

| Monate<br>—<br>Jahre | Rindfleisch       |        |          |       |        |       | Kalbfleisch |       |          |         | Hammelfleisch       |       |          | Schweinefleisch 1)     |                            |       |       |                      |       |       |       |       |       |       |       |                   |                   |       |       |       |       |       |       |       |       |       |       |       |       |       |       |       |       |       |       |       |       |       |       |       |       |       |       |       |       |       |       |       |       |       |       |       |       |       |       |       |       |       |       |       |       |       |       |       |       |       |       |       |       |       |       |       |       |       |       |       |       |       |       |       |       |       |       |       |       |       |       |       |       |       |       |       |       |       |       |       |       |       |       |       |       |       |       |       |       |       |       |       |       |       |       |       |       |       |       |       |       |       |       |       |       |       |       |       |       |       |       |       |       |       |       |       |       |       |       |       |       |       |       |       |       |       |       |       |       |       |       |       |       |       |       |       |       |       |       |       |       |       |       |       |       |       |       |       |       |       |       |       |       |       |       |       |       |       |       |       |       |       |       |       |       |       |       |       |       |       |       |       |       |       |       |       |       |       |       |       |       |       |       |       |       |       |       |       |       |       |       |       |       |       |       |       |       |       |       |       |       |       |       |       |       |       |       |       |       |       |       |       |       |       |       |       |       |       |       |       |       |       |       |       |       |       |       |       |       |       |       |       |       |       |       |       |       |       |       |       |       |       |       |       |       |       |       |       |       |       |       |       |       |       |       |       |       |       |       |       |       |       |       |       |       |       |       |       |       |       |       |       |       |       |       |       |       |       |       |       |       |       |       |       |       |       |       |       |       |       |       |       |       |       |       |       |       |       |       |       |       |       |       |       |       |       |       |       |       |       |       |       |       |       |       |       |       |       |       |       |       |       |       |       |       |       |       |       |       |       |       |       |       |       |       |       |       |       |       |       |       |       |       |       |       |       |       |       |       |       |       |       |       |       |       |       |       |       |       |       |       |       |       |       |       |       |       |       |       |       |       |       |       |       |       |       |       |       |       |       |       |       |       |       |       |       |       |       |       |       |       |       |       |       |       |       |       |       |       |       |       |       |       |       |       |       |       |       |       |       |       |       |       |       |       |       |       |       |       |       |       |       |       |       |       |       |       |       |       |       |       |       |       |       |       |       |       |       |       |       |       |       |       |       |       |       |       |       |       |       |       |       |       |       |       |       |       |       |       |       |       |       |       |       |       |       |       |       |       |       |       |       |       |       |       |       |       |       |       |       |       |       |       |       |       |       |       |       |       |       |       |       |       |       |       |       |       |       |       |       |       |       |       |       |       |       |       |       |       |       |       |       |       |       |       |       |       |       |       |       |       |       |       |       |       |       |       |       |       |       |       |       |       |       |       |       |       |       |       |       |       |       |       |       |       |       |       |       |       |       |       |       |       |       |       |       |       |       |       |       |       |       |       |       |       |       |       |       |       |       |       |       |       |       |       |       |       |       |       |       |       |       |       |       |       |       |       |       |       |       |       |       |       |       |       |       |       |       |       |       |       |       |       |       |       |       |       |       |       |       |       |       |       |       |       |       |       |       |       |       |       |       |       |       |       |       |       |       |       |       |       |       |       |       |       |       |       |       |       |       |       |       |       |       |       |       |       |       |       |       |       |       |       |       |       |       |       |       |       |       |       |       |       |       |       |       |       |       |       |       |       |       |       |       |       |       |       |       |       |       |       |       |       |       |       |       |       |       |       |       |       |       |       |       |       |       |       |       |       |       |       |       |       |       |       |       |       |       |       |       |       |       |       |       |       |       |       |       |       |       |       |       |       |       |       |       |       |       |       |       |       |       |       |       |       |       |       |       |       |       |       |       |       |       |       |       |       |       |       |       |       |       |       |       |       |       |       |       |       |       |       |       |       |       |       |
|----------------------|-------------------|--------|----------|-------|--------|-------|-------------|-------|----------|---------|---------------------|-------|----------|------------------------|----------------------------|-------|-------|----------------------|-------|-------|-------|-------|-------|-------|-------|-------------------|-------------------|-------|-------|-------|-------|-------|-------|-------|-------|-------|-------|-------|-------|-------|-------|-------|-------|-------|-------|-------|-------|-------|-------|-------|-------|-------|-------|-------|-------|-------|-------|-------|-------|-------|-------|-------|-------|-------|-------|-------|-------|-------|-------|-------|-------|-------|-------|-------|-------|-------|-------|-------|-------|-------|-------|-------|-------|-------|-------|-------|-------|-------|-------|-------|-------|-------|-------|-------|-------|-------|-------|-------|-------|-------|-------|-------|-------|-------|-------|-------|-------|-------|-------|-------|-------|-------|-------|-------|-------|-------|-------|-------|-------|-------|-------|-------|-------|-------|-------|-------|-------|-------|-------|-------|-------|-------|-------|-------|-------|-------|-------|-------|-------|-------|-------|-------|-------|-------|-------|-------|-------|-------|-------|-------|-------|-------|-------|-------|-------|-------|-------|-------|-------|-------|-------|-------|-------|-------|-------|-------|-------|-------|-------|-------|-------|-------|-------|-------|-------|-------|-------|-------|-------|-------|-------|-------|-------|-------|-------|-------|-------|-------|-------|-------|-------|-------|-------|-------|-------|-------|-------|-------|-------|-------|-------|-------|-------|-------|-------|-------|-------|-------|-------|-------|-------|-------|-------|-------|-------|-------|-------|-------|-------|-------|-------|-------|-------|-------|-------|-------|-------|-------|-------|-------|-------|-------|-------|-------|-------|-------|-------|-------|-------|-------|-------|-------|-------|-------|-------|-------|-------|-------|-------|-------|-------|-------|-------|-------|-------|-------|-------|-------|-------|-------|-------|-------|-------|-------|-------|-------|-------|-------|-------|-------|-------|-------|-------|-------|-------|-------|-------|-------|-------|-------|-------|-------|-------|-------|-------|-------|-------|-------|-------|-------|-------|-------|-------|-------|-------|-------|-------|-------|-------|-------|-------|-------|-------|-------|-------|-------|-------|-------|-------|-------|-------|-------|-------|-------|-------|-------|-------|-------|-------|-------|-------|-------|-------|-------|-------|-------|-------|-------|-------|-------|-------|-------|-------|-------|-------|-------|-------|-------|-------|-------|-------|-------|-------|-------|-------|-------|-------|-------|-------|-------|-------|-------|-------|-------|-------|-------|-------|-------|-------|-------|-------|-------|-------|-------|-------|-------|-------|-------|-------|-------|-------|-------|-------|-------|-------|-------|-------|-------|-------|-------|-------|-------|-------|-------|-------|-------|-------|-------|-------|-------|-------|-------|-------|-------|-------|-------|-------|-------|-------|-------|-------|-------|-------|-------|-------|-------|-------|-------|-------|-------|-------|-------|-------|-------|-------|-------|-------|-------|-------|-------|-------|-------|-------|-------|-------|-------|-------|-------|-------|-------|-------|-------|-------|-------|-------|-------|-------|-------|-------|-------|-------|-------|-------|-------|-------|-------|-------|-------|-------|-------|-------|-------|-------|-------|-------|-------|-------|-------|-------|-------|-------|-------|-------|-------|-------|-------|-------|-------|-------|-------|-------|-------|-------|-------|-------|-------|-------|-------|-------|-------|-------|-------|-------|-------|-------|-------|-------|-------|-------|-------|-------|-------|-------|-------|-------|-------|-------|-------|-------|-------|-------|-------|-------|-------|-------|-------|-------|-------|-------|-------|-------|-------|-------|-------|-------|-------|-------|-------|-------|-------|-------|-------|-------|-------|-------|-------|-------|-------|-------|-------|-------|-------|-------|-------|-------|-------|-------|-------|-------|-------|-------|-------|-------|-------|-------|-------|-------|-------|-------|-------|-------|-------|-------|-------|-------|-------|-------|-------|-------|-------|-------|-------|-------|-------|-------|-------|-------|-------|-------|-------|-------|-------|-------|-------|-------|-------|-------|-------|-------|-------|-------|-------|-------|-------|-------|-------|-------|-------|-------|-------|-------|-------|-------|-------|-------|-------|-------|-------|-------|-------|-------|-------|-------|-------|-------|-------|-------|-------|-------|-------|-------|-------|-------|-------|-------|-------|-------|-------|-------|-------|-------|-------|-------|-------|-------|-------|-------|-------|-------|-------|-------|-------|-------|-------|-------|-------|-------|-------|-------|-------|-------|-------|-------|-------|-------|-------|-------|-------|-------|-------|-------|-------|-------|-------|-------|-------|-------|-------|-------|-------|-------|-------|-------|-------|-------|-------|-------|-------|-------|-------|-------|-------|-------|-------|-------|-------|-------|-------|-------|-------|-------|-------|-------|-------|-------|-------|-------|-------|-------|-------|-------|-------|-------|-------|-------|-------|-------|-------|-------|-------|-------|-------|-------|-------|-------|-------|-------|-------|-------|-------|-------|-------|-------|-------|-------|-------|-------|-------|-------|-------|-------|-------|-------|-------|-------|-------|-------|-------|-------|-------|-------|-------|-------|-------|-------|-------|-------|-------|-------|-------|-------|-------|-------|-------|-------|-------|-------|-------|-------|-------|-------|-------|-------|-------|-------|-------|-------|-------|-------|-------|-------|-------|-------|-------|-------|-------|-------|-------|-------|-------|-------|-------|-------|-------|-------|-------|-------|-------|-------|-------|-------|-------|-------|-------|-------|-------|-------|-------|-------|-------|-------|
|                      | Ochsen und Färsen |        | Bullen   |       | Kühe   |       | Qualität    | beste | mittlere | geringe | Presser und geringe | beste | mittlere | geringe und abfallende | aus hiesigen Schlachtungen |       |       | eingeführtes Fleisch |       |       |       |       |       |       |       |                   |                   |       |       |       |       |       |       |       |       |       |       |       |       |       |       |       |       |       |       |       |       |       |       |       |       |       |       |       |       |       |       |       |       |       |       |       |       |       |       |       |       |       |       |       |       |       |       |       |       |       |       |       |       |       |       |       |       |       |       |       |       |       |       |       |       |       |       |       |       |       |       |       |       |       |       |       |       |       |       |       |       |       |       |       |       |       |       |       |       |       |       |       |       |       |       |       |       |       |       |       |       |       |       |       |       |       |       |       |       |       |       |       |       |       |       |       |       |       |       |       |       |       |       |       |       |       |       |       |       |       |       |       |       |       |       |       |       |       |       |       |       |       |       |       |       |       |       |       |       |       |       |       |       |       |       |       |       |       |       |       |       |       |       |       |       |       |       |       |       |       |       |       |       |       |       |       |       |       |       |       |       |       |       |       |       |       |       |       |       |       |       |       |       |       |       |       |       |       |       |       |       |       |       |       |       |       |       |       |       |       |       |       |       |       |       |       |       |       |       |       |       |       |       |       |       |       |       |       |       |       |       |       |       |       |       |       |       |       |       |       |       |       |       |       |       |       |       |       |       |       |       |       |       |       |       |       |       |       |       |       |       |       |       |       |       |       |       |       |       |       |       |       |       |       |       |       |       |       |       |       |       |       |       |       |       |       |       |       |       |       |       |       |       |       |       |       |       |       |       |       |       |       |       |       |       |       |       |       |       |       |       |       |       |       |       |       |       |       |       |       |       |       |       |       |       |       |       |       |       |       |       |       |       |       |       |       |       |       |       |       |       |       |       |       |       |       |       |       |       |       |       |       |       |       |       |       |       |       |       |       |       |       |       |       |       |       |       |       |       |       |       |       |       |       |       |       |       |       |       |       |       |       |       |       |       |       |       |       |       |       |       |       |       |       |       |       |       |       |       |       |       |       |       |       |       |       |       |       |       |       |       |       |       |       |       |       |       |       |       |       |       |       |       |       |       |       |       |       |       |       |       |       |       |       |       |       |       |       |       |       |       |       |       |       |       |       |       |       |       |       |       |       |       |       |       |       |       |       |       |       |       |       |       |       |       |       |       |       |       |       |       |       |       |       |       |       |       |       |       |       |       |       |       |       |       |       |       |       |       |       |       |       |       |       |       |       |       |       |       |       |       |       |       |       |       |       |       |       |       |       |       |       |       |       |       |       |       |       |       |       |       |       |       |       |       |       |       |       |       |       |       |       |       |       |       |       |       |       |       |       |       |       |       |       |       |       |       |       |       |       |       |       |       |       |       |       |       |       |       |       |       |       |       |       |       |       |       |       |       |       |       |       |       |       |       |       |       |       |       |       |       |       |       |       |       |       |       |       |       |       |       |       |       |       |       |       |       |       |       |       |       |       |       |       |       |       |       |       |       |       |       |       |       |       |       |       |       |       |       |       |       |       |       |       |       |       |       |       |       |       |       |       |       |       |       |       |       |       |       |       |       |       |       |       |       |       |       |       |       |       |       |       |       |       |       |       |       |       |       |       |       |       |       |       |       |       |       |       |       |       |       |       |       |       |       |       |       |       |       |       |       |       |       |       |       |       |       |       |       |       |       |       |       |       |       |       |       |       |       |       |       |       |       |       |       |       |       |       |       |       |       |       |       |       |       |       |       |       |       |       |       |       |       |       |       |       |       |       |       |       |       |       |       |       |       |       |       |       |       |       |       |       |       |       |       |       |       |       |       |       |       |       |       |       |       |       |       |       |       |       |       |       |       |       |       |
|                      |                   |        |          |       |        |       |             |       |          |         |                     |       |          |                        | I                          | II    | III   | I                    | II    | III   |       |       |       |       |       |                   |                   |       |       |       |       |       |       |       |       |       |       |       |       |       |       |       |       |       |       |       |       |       |       |       |       |       |       |       |       |       |       |       |       |       |       |       |       |       |       |       |       |       |       |       |       |       |       |       |       |       |       |       |       |       |       |       |       |       |       |       |       |       |       |       |       |       |       |       |       |       |       |       |       |       |       |       |       |       |       |       |       |       |       |       |       |       |       |       |       |       |       |       |       |       |       |       |       |       |       |       |       |       |       |       |       |       |       |       |       |       |       |       |       |       |       |       |       |       |       |       |       |       |       |       |       |       |       |       |       |       |       |       |       |       |       |       |       |       |       |       |       |       |       |       |       |       |       |       |       |       |       |       |       |       |       |       |       |       |       |       |       |       |       |       |       |       |       |       |       |       |       |       |       |       |       |       |       |       |       |       |       |       |       |       |       |       |       |       |       |       |       |       |       |       |       |       |       |       |       |       |       |       |       |       |       |       |       |       |       |       |       |       |       |       |       |       |       |       |       |       |       |       |       |       |       |       |       |       |       |       |       |       |       |       |       |       |       |       |       |       |       |       |       |       |       |       |       |       |       |       |       |       |       |       |       |       |       |       |       |       |       |       |       |       |       |       |       |       |       |       |       |       |       |       |       |       |       |       |       |       |       |       |       |       |       |       |       |       |       |       |       |       |       |       |       |       |       |       |       |       |       |       |       |       |       |       |       |       |       |       |       |       |       |       |       |       |       |       |       |       |       |       |       |       |       |       |       |       |       |       |       |       |       |       |       |       |       |       |       |       |       |       |       |       |       |       |       |       |       |       |       |       |       |       |       |       |       |       |       |       |       |       |       |       |       |       |       |       |       |       |       |       |       |       |       |       |       |       |       |       |       |       |       |       |       |       |       |       |       |       |       |       |       |       |       |       |       |       |       |       |       |       |       |       |       |       |       |       |       |       |       |       |       |       |       |       |       |       |       |       |       |       |       |       |       |       |       |       |       |       |       |       |       |       |       |       |       |       |       |       |       |       |       |       |       |       |       |       |       |       |       |       |       |       |       |       |       |       |       |       |       |       |       |       |       |       |       |       |       |       |       |       |       |       |       |       |       |       |       |       |       |       |       |       |       |       |       |       |       |       |       |       |       |       |       |       |       |       |       |       |       |       |       |       |       |       |       |       |       |       |       |       |       |       |       |       |       |       |       |       |       |       |       |       |       |       |       |       |       |       |       |       |       |       |       |       |       |       |       |       |       |       |       |       |       |       |       |       |       |       |       |       |       |       |       |       |       |       |       |       |       |       |       |       |       |       |       |       |       |       |       |       |       |       |       |       |       |       |       |       |       |       |       |       |       |       |       |       |       |       |       |       |       |       |       |       |       |       |       |       |       |       |       |       |       |       |       |       |       |       |       |       |       |       |       |       |       |       |       |       |       |       |       |       |       |       |       |       |       |       |       |       |       |       |       |       |       |       |       |       |       |       |       |       |       |       |       |       |       |       |       |       |       |       |       |       |       |       |       |       |       |       |       |       |       |       |       |       |       |       |       |       |       |       |       |       |       |       |       |       |       |       |       |       |       |       |       |       |       |       |       |       |       |       |       |       |       |       |       |       |       |       |       |       |       |       |       |       |       |       |       |       |       |       |       |       |       |       |       |       |       |       |       |       |       |       |       |       |       |       |       |       |       |       |       |       |       |       |       |       |       |       |       |       |       |       |       |       |       |       |       |       |       |       |       |       |       |       |       |       |       |       |       |       |       |
|                      | voll-             | fleis- | schig    | voll- | fleis- | schig |             |       |          |         |                     |       |          |                        |                            |       |       |                      |       |       |       |       |       |       |       |                   |                   |       |       |       |       |       |       |       |       |       |       |       |       |       |       |       |       |       |       |       |       |       |       |       |       |       |       |       |       |       |       |       |       |       |       |       |       |       |       |       |       |       |       |       |       |       |       |       |       |       |       |       |       |       |       |       |       |       |       |       |       |       |       |       |       |       |       |       |       |       |       |       |       |       |       |       |       |       |       |       |       |       |       |       |       |       |       |       |       |       |       |       |       |       |       |       |       |       |       |       |       |       |       |       |       |       |       |       |       |       |       |       |       |       |       |       |       |       |       |       |       |       |       |       |       |       |       |       |       |       |       |       |       |       |       |       |       |       |       |       |       |       |       |       |       |       |       |       |       |       |       |       |       |       |       |       |       |       |       |       |       |       |       |       |       |       |       |       |       |       |       |       |       |       |       |       |       |       |       |       |       |       |       |       |       |       |       |       |       |       |       |       |       |       |       |       |       |       |       |       |       |       |       |       |       |       |       |       |       |       |       |       |       |       |       |       |       |       |       |       |       |       |       |       |       |       |       |       |       |       |       |       |       |       |       |       |       |       |       |       |       |       |       |       |       |       |       |       |       |       |       |       |       |       |       |       |       |       |       |       |       |       |       |       |       |       |       |       |       |       |       |       |       |       |       |       |       |       |       |       |       |       |       |       |       |       |       |       |       |       |       |       |       |       |       |       |       |       |       |       |       |       |       |       |       |       |       |       |       |       |       |       |       |       |       |       |       |       |       |       |       |       |       |       |       |       |       |       |       |       |       |       |       |       |       |       |       |       |       |       |       |       |       |       |       |       |       |       |       |       |       |       |       |       |       |       |       |       |       |       |       |       |       |       |       |       |       |       |       |       |       |       |       |       |       |       |       |       |       |       |       |       |       |       |       |       |       |       |       |       |       |       |       |       |       |       |       |       |       |       |       |       |       |       |       |       |       |       |       |       |       |       |       |       |       |       |       |       |       |       |       |       |       |       |       |       |       |       |       |       |       |       |       |       |       |       |       |       |       |       |       |       |       |       |       |       |       |       |       |       |       |       |       |       |       |       |       |       |       |       |       |       |       |       |       |       |       |       |       |       |       |       |       |       |       |       |       |       |       |       |       |       |       |       |       |       |       |       |       |       |       |       |       |       |       |       |       |       |       |       |       |       |       |       |       |       |       |       |       |       |       |       |       |       |       |       |       |       |       |       |       |       |       |       |       |       |       |       |       |       |       |       |       |       |       |       |       |       |       |       |       |       |       |       |       |       |       |       |       |       |       |       |       |       |       |       |       |       |       |       |       |       |       |       |       |       |       |       |       |       |       |       |       |       |       |       |       |       |       |       |       |       |       |       |       |       |       |       |       |       |       |       |       |       |       |       |       |       |       |       |       |       |       |       |       |       |       |       |       |       |       |       |       |       |       |       |       |       |       |       |       |       |       |       |       |       |       |       |       |       |       |       |       |       |       |       |       |       |       |       |       |       |       |       |       |       |       |       |       |       |       |       |       |       |       |       |       |       |       |       |       |       |       |       |       |       |       |       |       |       |       |       |       |       |       |       |       |       |       |       |       |       |       |       |       |       |       |       |       |       |       |       |       |       |       |       |       |       |       |       |       |       |       |       |       |       |       |       |       |       |       |       |       |       |       |       |       |       |       |       |       |       |       |       |       |       |       |       |       |       |       |       |       |       |       |       |       |       |       |       |       |       |       |       |       |       |       |       |       |       |       |       |       |       |       |       |       |       |       |       |       |       |       |       |       |
|                      |                   |        |          |       |        |       |             |       |          |         |                     |       |          |                        |                            |       |       |                      |       |       | schig | schig | schig | schig | schig | weniger fleischig | weniger fleischig |       |       |       |       |       |       |       |       |       |       |       |       |       |       |       |       |       |       |       |       |       |       |       |       |       |       |       |       |       |       |       |       |       |       |       |       |       |       |       |       |       |       |       |       |       |       |       |       |       |       |       |       |       |       |       |       |       |       |       |       |       |       |       |       |       |       |       |       |       |       |       |       |       |       |       |       |       |       |       |       |       |       |       |       |       |       |       |       |       |       |       |       |       |       |       |       |       |       |       |       |       |       |       |       |       |       |       |       |       |       |       |       |       |       |       |       |       |       |       |       |       |       |       |       |       |       |       |       |       |       |       |       |       |       |       |       |       |       |       |       |       |       |       |       |       |       |       |       |       |       |       |       |       |       |       |       |       |       |       |       |       |       |       |       |       |       |       |       |       |       |       |       |       |       |       |       |       |       |       |       |       |       |       |       |       |       |       |       |       |       |       |       |       |       |       |       |       |       |       |       |       |       |       |       |       |       |       |       |       |       |       |       |       |       |       |       |       |       |       |       |       |       |       |       |       |       |       |       |       |       |       |       |       |       |       |       |       |       |       |       |       |       |       |       |       |       |       |       |       |       |       |       |       |       |       |       |       |       |       |       |       |       |       |       |       |       |       |       |       |       |       |       |       |       |       |       |       |       |       |       |       |       |       |       |       |       |       |       |       |       |       |       |       |       |       |       |       |       |       |       |       |       |       |       |       |       |       |       |       |       |       |       |       |       |       |       |       |       |       |       |       |       |       |       |       |       |       |       |       |       |       |       |       |       |       |       |       |       |       |       |       |       |       |       |       |       |       |       |       |       |       |       |       |       |       |       |       |       |       |       |       |       |       |       |       |       |       |       |       |       |       |       |       |       |       |       |       |       |       |       |       |       |       |       |       |       |       |       |       |       |       |       |       |       |       |       |       |       |       |       |       |       |       |       |       |       |       |       |       |       |       |       |       |       |       |       |       |       |       |       |       |       |       |       |       |       |       |       |       |       |       |       |       |       |       |       |       |       |       |       |       |       |       |       |       |       |       |       |       |       |       |       |       |       |       |       |       |       |       |       |       |       |       |       |       |       |       |       |       |       |       |       |       |       |       |       |       |       |       |       |       |       |       |       |       |       |       |       |       |       |       |       |       |       |       |       |       |       |       |       |       |       |       |       |       |       |       |       |       |       |       |       |       |       |       |       |       |       |       |       |       |       |       |       |       |       |       |       |       |       |       |       |       |       |       |       |       |       |       |       |       |       |       |       |       |       |       |       |       |       |       |       |       |       |       |       |       |       |       |       |       |       |       |       |       |       |       |       |       |       |       |       |       |       |       |       |       |       |       |       |       |       |       |       |       |       |       |       |       |       |       |       |       |       |       |       |       |       |       |       |       |       |       |       |       |       |       |       |       |       |       |       |       |       |       |       |       |       |       |       |       |       |       |       |       |       |       |       |       |       |       |       |       |       |       |       |       |       |       |       |       |       |       |       |       |       |       |       |       |       |       |       |       |       |       |       |       |       |       |       |       |       |       |       |       |       |       |       |       |       |       |       |       |       |       |       |       |       |       |       |       |       |       |       |       |       |       |       |       |       |       |       |       |       |       |       |       |       |       |       |       |       |       |       |       |       |       |       |       |       |       |       |       |       |       |       |       |       |       |       |       |       |       |       |       |       |       |       |       |       |       |       |       |       |       |       |       |       |       |       |       |       |       |       |       |       |       |       |       |       |       |       |       |       |       |       |       |       |       |       |       |       |       |       |
| beste                | mittlere          | schig  | mittlere | schig | schig  | schig | schig       | schig | schig    | schig   | schig               | schig | schig    | schig                  | schig                      | schig | schig | schig                | schig | schig |       |       |       |       |       |                   |                   | schig | schig | schig | schig | schig | schig | schig | schig | schig | schig | schig | schig | schig | schig | schig | schig | schig | schig | schig | schig | schig | schig | schig | schig | schig | schig | schig | schig | schig | schig | schig | schig | schig | schig | schig | schig | schig | schig | schig | schig | schig | schig | schig | schig | schig | schig | schig | schig | schig | schig | schig | schig | schig | schig | schig | schig | schig | schig | schig | schig | schig | schig | schig | schig | schig | schig | schig | schig | schig | schig | schig | schig | schig | schig | schig | schig | schig | schig | schig | schig | schig | schig | schig | schig | schig | schig | schig | schig | schig | schig | schig | schig | schig | schig | schig | schig | schig | schig | schig | schig | schig | schig | schig | schig | schig | schig | schig | schig | schig | schig | schig | schig | schig | schig | schig | schig | schig | schig | schig | schig | schig | schig | schig | schig | schig | schig | schig | schig | schig | schig | schig | schig | schig | schig | schig | schig | schig | schig | schig | schig | schig | schig | schig | schig | schig | schig | schig | schig | schig | schig | schig | schig | schig | schig | schig | schig | schig | schig | schig | schig | schig | schig | schig | schig | schig | schig | schig | schig | schig | schig | schig | schig | schig | schig | schig | schig | schig | schig | schig | schig | schig | schig | schig | schig | schig | schig | schig | schig | schig | schig | schig | schig | schig | schig | schig | schig | schig | schig | schig | schig | schig | schig | schig | schig | schig | schig | schig | schig | schig | schig | schig | schig | schig | schig | schig | schig | schig | schig | schig | schig | schig | schig | schig | schig | schig | schig | schig | schig | schig | schig | schig | schig | schig | schig | schig | schig | schig | schig | schig | schig | schig | schig | schig | schig | schig | schig | schig | schig | schig | schig | schig | schig | schig | schig | schig | schig | schig | schig | schig | schig | schig | schig | schig | schig | schig | schig | schig | schig | schig | schig | schig | schig | schig | schig | schig | schig | schig | schig | schig | schig | schig | schig | schig | schig | schig | schig | schig | schig | schig | schig | schig | schig | schig | schig | schig | schig | schig | schig | schig | schig | schig | schig | schig | schig | schig | schig | schig | schig | schig | schig | schig | schig | schig | schig | schig | schig | schig | schig | schig | schig | schig | schig | schig | schig | schig | schig | schig | schig | schig | schig | schig | schig | schig | schig | schig | schig | schig | schig | schig | schig | schig | schig | schig | schig | schig | schig | schig | schig | schig | schig | schig | schig | schig | schig | schig | schig | schig | schig | schig | schig | schig | schig | schig | schig | schig | schig | schig | schig | schig | schig | schig | schig | schig | schig | schig | schig | schig | schig | schig | schig | schig | schig | schig | schig | schig | schig | schig | schig | schig | schig | schig | schig | schig | schig | schig | schig | schig | schig | schig | schig | schig | schig | schig | schig | schig | schig | schig | schig | schig | schig | schig | schig | schig | schig | schig | schig | schig | schig | schig | schig | schig | schig | schig | schig | schig | schig | schig | schig | schig | schig | schig | schig | schig | schig | schig | schig | schig | schig | schig | schig | schig | schig | schig | schig | schig | schig | schig | schig | schig | schig | schig | schig | schig | schig | schig | schig | schig | schig | schig | schig | schig | schig | schig | schig | schig | schig | schig | schig | schig | schig | schig | schig | schig | schig | schig | schig | schig | schig | schig | schig | schig | schig | schig | schig | schig | schig | schig | schig | schig | schig | schig | schig | schig | schig | schig | schig | schig | schig | schig | schig | schig | schig | schig | schig | schig | schig | schig | schig | schig | schig | schig | schig | schig | schig | schig | schig | schig | schig | schig | schig | schig | schig | schig | schig | schig | schig | schig | schig | schig | schig | schig | schig | schig | schig | schig | schig | schig | schig | schig | schig | schig | schig | schig | schig | schig | schig | schig | schig | schig | schig | schig | schig | schig | schig | schig | schig | schig | schig | schig | schig | schig | schig | schig | schig | schig | schig | schig | schig | schig | schig | schig | schig | schig | schig | schig | schig | schig | schig | schig | schig | schig | schig | schig | schig | schig | schig | schig | schig | schig | schig | schig | schig | schig | schig | schig | schig | schig | schig | schig | schig | schig | schig | schig | schig | schig | schig | schig | schig | schig | schig | schig | schig | schig | schig | schig | schig | schig | schig | schig | schig | schig | schig | schig | schig | schig | schig | schig | schig | schig | schig | schig | schig | schig | schig | schig | schig | schig | schig | schig | schig | schig | schig | schig | schig | schig | schig | schig | schig | schig | schig | schig | schig | schig | schig | schig | schig | schig | schig | schig | schig | schig | schig | schig | schig | schig | schig | schig | schig | schig | schig | schig | schig | schig | schig | schig | schig | schig | schig | schig | schig | schig | schig | schig | schig | schig | schig | schig | schig | schig | schig | schig | schig | schig | schig | schig | schig | schig | schig | schig | schig | schig | schig | schig | schig | schig | schig | schig | schig | schig | schig | schig | schig | schig | schig | schig | schig | schig | schig | schig | schig | schig | schig | schig | schig | schig | schig | schig | schig | schig | schig | schig | schig | schig | schig | schig | schig | schig | schig | schig | schig | schig | schig | schig | schig | schig | schig | schig | schig | schig | schig | schig | schig | schig | schig | schig | schig | schig | schig | schig | schig | schig | schig | schig | schig |

1) Ab Februar 1972 wurden neue Qualitätsbegriffe eingeführt, die mit den ab Oktober 1965 verwendeten vergleichbar sind.

2) Preise ab 1968 ohne Mehrwertsteuer.

## XX. LÖHNE UND GEHÄLTER

## TATSÄCHLICHE ARBEITSVERDIENSTE

## 1. DURCHSCHNITTLLICHE VERDIENSTE UND ARBEITSZEITEN DER INDUSTRIEARBEITER 1971 UND 1972 NACH INDUSTRIEGRUPPEN

(Ergebnisse der laufenden Verdiensterhebung in Industrie und Handel)

Männliche Arbeiter

| Zeitraum                                   | Bruttostundenverdienste in DM |      |      |           | Bruttowochenverdienste in DM |     |     |           | Besahlte Wochenstunden |      |      |           |
|--|-------------------------------|------|------|-----------|------------------------------|-----|-----|-----------|------------------------|------|------|-----------|
|  | Leistungsgruppe               |      |      | insgesamt | Leistungsgruppe              |     |     | insgesamt | Leistungsgruppe        |      |      | insgesamt |
|  | 1                             | 2    | 3    |           | 1                            | 2   | 3   |           | 1                      | 2    | 3    |           |
| Industrie (einschl. Hoch- und Tiefbau 1))  |                               |      |      |           |                              |     |     |           |                        |      |      |           |
| Januar                                     | 8,07                          | 7,07 | 6,33 | 7,70      | 363                          | 310 | 276 | 344       | 45,0                   | 43,9 | 43,6 | 44,6      |
| April                                      | 8,39                          | 7,26 | 6,53 | 7,95      | 378                          | 322 | 290 | 356       | 45,1                   | 44,3 | 44,3 | 44,8      |
| Juli                                       | 8,57                          | 7,53 | 6,78 | 8,16      | 387                          | 335 | 306 | 367       | 45,1                   | 44,5 | 45,1 | 44,9      |
| Oktober                                    | 8,67                          | 7,67 | 6,96 | 8,27      | 392                          | 343 | 317 | 373       | 45,3                   | 44,7 | 45,6 | 45,2      |
| JD 1971                                    | 8,49                          | 7,45 | 6,72 | 8,08      | 383                          | 331 | 302 | 363       | 45,2                   | 44,4 | 44,8 | 44,9      |
| Januar                                     | 8,96                          | 7,80 | 7,02 | 8,52      | 395                          | 337 | 303 | 373       | 44,1                   | 43,2 | 43,2 | 43,8      |
| April                                      | 9,17                          | 7,98 | 7,30 | 8,72      | 410                          | 353 | 323 | 388       | 44,6                   | 44,3 | 44,2 | 44,5      |
| Juli                                       | 9,47                          | 8,25 | 7,58 | 9,01      | 419                          | 362 | 333 | 397       | 44,2                   | 43,8 | 44,0 | 44,1      |
| Oktober                                    | 9,57                          | 8,34 | 7,66 | 9,09      | 426                          | 369 | 337 | 404       | 44,5                   | 44,3 | 44,1 | 44,4      |
| JD 1972                                    | 9,36                          | 8,16 | 7,46 | 8,90      | 416                          | 359 | 328 | 394       | 44,3                   | 43,9 | 43,9 | 44,2      |
| Grundstoff- und Produktionsgüterindustrien |                               |      |      |           |                              |     |     |           |                        |      |      |           |
| Januar                                     | 8,11                          | 7,42 | 6,77 | 7,72      | 350                          | 322 | 297 | 334       | 43,1                   | 43,4 | 43,8 | 43,3      |
| April                                      | 8,27                          | 7,53 | 6,95 | 7,84      | 363                          | 332 | 316 | 347       | 44,0                   | 44,1 | 45,5 | 44,2      |
| Juli                                       | 8,70                          | 7,98 | 7,29 | 8,27      | 382                          | 352 | 338 | 366       | 43,9                   | 44,2 | 46,4 | 44,3      |
| Oktober                                    | 8,82                          | 8,00 | 7,46 | 8,36      | 390                          | 350 | 346 | 370       | 44,2                   | 43,7 | 46,3 | 44,3      |
| JD 1971                                    | 8,56                          | 7,80 | 7,20 | 8,12      | 376                          | 342 | 330 | 359       | 43,9                   | 43,9 | 45,5 | 44,1      |
| Januar                                     | 8,95                          | 8,07 | 7,52 | 8,47      | 383                          | 342 | 325 | 361       | 42,8                   | 42,4 | 43,2 | 42,7      |
| April                                      | 9,09                          | 8,15 | 7,70 | 8,58      | 396                          | 353 | 349 | 375       | 43,6                   | 43,3 | 45,3 | 43,7      |
| Juli                                       | 9,53                          | 8,52 | 8,00 | 8,98      | 416                          | 372 | 367 | 394       | 43,7                   | 43,6 | 45,9 | 43,9      |
| Oktober                                    | 9,61                          | 8,53 | 8,14 | 9,04      | 420                          | 377 | 381 | 400       | 43,8                   | 44,3 | 46,8 | 44,3      |
| JD 1972                                    | 9,38                          | 8,38 | 7,91 | 8,84      | 408                          | 365 | 361 | 387       | 43,5                   | 43,4 | 45,3 | 43,6      |
| Investitionsgüterindustrien                |                               |      |      |           |                              |     |     |           |                        |      |      |           |
| Januar                                     | 7,88                          | 6,78 | 6,14 | 7,62      | 369                          | 299 | 266 | 352       | 46,8                   | 44,1 | 43,4 | 46,1      |
| April                                      | 8,03                          | 6,94 | 6,31 | 7,76      | 374                          | 307 | 277 | 357       | 46,5                   | 44,3 | 44,0 | 46,0      |
| Juli                                       | 8,06                          | 6,96 | 6,39 | 7,80      | 373                          | 308 | 281 | 357       | 46,2                   | 44,2 | 44,0 | 45,7      |
| Oktober                                    | 8,11                          | 6,99 | 6,37 | 7,84      | 376                          | 311 | 280 | 360       | 46,4                   | 44,4 | 44,0 | 45,9      |
| JD 1971                                    | 8,05                          | 6,94 | 6,33 | 7,78      | 373                          | 307 | 278 | 357       | 46,4                   | 44,3 | 43,8 | 45,9      |
| Januar                                     | 8,63                          | 7,45 | 6,73 | 8,35      | 392                          | 327 | 293 | 376       | 45,4                   | 43,9 | 43,6 | 45,1      |
| April                                      | 8,75                          | 7,53 | 6,85 | 8,46      | 399                          | 333 | 296 | 383       | 45,7                   | 44,2 | 43,2 | 45,3      |
| Juli                                       | 8,84                          | 7,55 | 6,81 | 8,55      | 395                          | 327 | 292 | 379       | 44,7                   | 43,3 | 42,8 | 44,3      |
| Oktober                                    | 8,88                          | 7,62 | 6,77 | 8,58      | 404                          | 331 | 287 | 386       | 45,5                   | 43,5 | 42,4 | 45,0      |
| JD 1972                                    | 8,80                          | 7,56 | 6,80 | 8,51      | 398                          | 330 | 291 | 382       | 45,3                   | 43,7 | 43,1 | 44,9      |
| Verbrauchsgüterindustrien                  |                               |      |      |           |                              |     |     |           |                        |      |      |           |
| Januar                                     | 8,80                          | 7,14 | 5,77 | 8,01      | 378                          | 311 | 248 | 345       | 42,9                   | 43,5 | 43,0 | 43,1      |
| April                                      | 9,28                          | 7,49 | 6,08 | 8,43      | 403                          | 328 | 262 | 367       | 43,4                   | 43,8 | 43,1 | 43,5      |
| Juli                                       | 9,51                          | 7,58 | 6,07 | 8,59      | 414                          | 333 | 262 | 375       | 43,5                   | 43,9 | 43,2 | 43,6      |
| Oktober                                    | 9,61                          | 7,75 | 6,28 | 8,71      | 418                          | 346 | 274 | 382       | 43,5                   | 44,6 | 43,7 | 43,9      |
| JD 1971                                    | 9,39                          | 7,56 | 6,10 | 8,51      | 408                          | 333 | 264 | 371       | 43,3                   | 44,0 | 43,3 | 43,5      |
| Januar                                     | 9,74                          | 7,72 | 6,21 | 8,79      | 417                          | 334 | 265 | 377       | 42,8                   | 43,3 | 42,7 | 43,0      |
| April                                      | 10,16                         | 7,94 | 6,51 | 9,17      | 439                          | 346 | 280 | 397       | 43,2                   | 43,6 | 43,1 | 43,3      |
| Juli                                       | 10,12                         | 8,11 | 6,50 | 9,18      | 435                          | 352 | 281 | 395       | 42,9                   | 43,3 | 43,3 | 43,1      |
| Oktober                                    | 10,33                         | 8,16 | 6,58 | 9,32      | 445                          | 359 | 283 | 404       | 43,1                   | 44,0 | 43,0 | 43,4      |
| JD 1972                                    | 10,15                         | 8,03 | 6,49 | 9,17      | 437                          | 351 | 279 | 396       | 43,1                   | 43,5 | 43,0 | 43,2      |
| Nahrungs- und Genussmittelindustrien       |                               |      |      |           |                              |     |     |           |                        |      |      |           |
| Januar                                     | 7,17                          | 6,77 | 5,83 | 6,74      | 326                          | 301 | 260 | 303       | 45,4                   | 44,4 | 44,7 | 45,0      |
| April                                      | 7,46                          | 7,01 | 6,06 | 6,99      | 337                          | 307 | 268 | 311       | 45,1                   | 43,8 | 44,3 | 44,5      |
| Juli                                       | 8,37                          | 7,29 | 6,41 | 7,58      | 381                          | 318 | 283 | 339       | 45,6                   | 43,7 | 44,1 | 44,7      |
| Oktober                                    | 8,02                          | 7,29 | 6,33 | 7,41      | 365                          | 321 | 281 | 332       | 45,5                   | 44,0 | 44,4 | 44,8      |
| JD 1971                                    | 7,87                          | 7,15 | 6,22 | 7,27      | 358                          | 314 | 276 | 325       | 45,4                   | 44,0 | 44,4 | 44,8      |
| Januar                                     | 7,99                          | 7,51 | 6,46 | 7,50      | 358                          | 327 | 283 | 332       | 44,9                   | 43,6 | 43,8 | 44,3      |
| April                                      | 8,37                          | 7,73 | 6,86 | 7,84      | 383                          | 337 | 304 | 351       | 45,7                   | 43,6 | 44,4 | 44,8      |
| Juli                                       | 9,00                          | 7,99 | 7,16 | 8,28      | 407                          | 347 | 319 | 369       | 45,2                   | 43,4 | 44,5 | 44,6      |
| Oktober                                    | 8,85                          | 8,15 | 7,12 | 8,19      | 392                          | 349 | 313 | 358       | 44,3                   | 42,8 | 43,9 | 43,7      |
| JD 1972                                    | 8,67                          | 7,92 | 6,98 | 8,04      | 390                          | 342 | 308 | 356       | 45,1                   | 43,3 | 44,1 | 44,4      |
| Hoch- und Tiefbau 1)                       |                               |      |      |           |                              |     |     |           |                        |      |      |           |
| Januar                                     | 9,21                          | 7,51 | 7,12 | 8,63      | 396                          | 331 | 303 | 373       | 43,0                   | 44,1 | 42,5 | 43,2      |
| April                                      | 9,51                          | 7,58 | 6,84 | 8,75      | 418                          | 345 | 302 | 387       | 43,9                   | 45,6 | 44,1 | 44,3      |
| Juli                                       | 9,80                          | 7,99 | 7,12 | 8,97      | 437                          | 372 | 329 | 406       | 44,5                   | 46,6 | 46,2 | 45,3      |
| Oktober                                    | 10,01                         | 8,41 | 7,62 | 9,30      | 450                          | 397 | 363 | 427       | 45,0                   | 47,2 | 47,7 | 45,8      |
| JD 1971                                    | 9,72                          | 7,97 | 7,21 | 8,99      | 431                          | 369 | 330 | 404       | 44,1                   | 46,2 | 45,4 | 44,8      |
| Januar                                     | 10,19                         | 8,47 | 7,68 | 9,54      | 436                          | 360 | 326 | 407       | 42,8                   | 42,5 | 42,5 | 42,7      |
| April                                      | 10,37                         | 8,63 | 7,90 | 9,64      | 455                          | 396 | 350 | 428       | 43,9                   | 45,9 | 44,3 | 44,4      |
| Juli                                       | 11,20                         | 9,14 | 8,46 | 10,35     | 500                          | 418 | 363 | 462       | 44,6                   | 45,7 | 42,9 | 44,6      |
| Oktober                                    | 11,30                         | 9,22 | 8,49 | 10,43     | 501                          | 428 | 369 | 466       | 44,4                   | 46,5 | 43,4 | 44,7      |
| JD 1972                                    | 10,90                         | 8,95 | 8,23 | 10,09     | 481                          | 408 | 357 | 448       | 44,0                   | 45,3 | 43,3 | 44,2      |

1) einschließlich Handwerk.

NOCH: 1. DURCHSCHNITTICHE VERDIENSTE UND ARBEITSZEITEN DER INDUSTRIEARBEITER 1971 UND 1972 NACH INDUSTRIEGRUPPEN <sup>1)</sup>

(Ergebnisse der laufenden Verdiensterhebung in Industrie und Handel)

Weibliche Arbeiter

| Zeitraum                                   | Bruttostundenverdienste in DM |      |      |           | Bruttowocheverdienste in DM |     |     |           | Bezahlte Wochenstunden |      |      |           |
|--|-------------------------------|------|------|-----------|-----------------------------|-----|-----|-----------|------------------------|------|------|-----------|
|  | Leistungsgruppe               |      |      | insgesamt | Leistungsgruppe             |     |     | insgesamt | Leistungsgruppe        |      |      | insgesamt |
|  | 1                             | 2    | 3    |           | 1                           | 2   | 3   |           | 1                      | 2    | 3    |           |
| Industrie (einschl. Hoch- und Tiefbau 2))  |                               |      |      |           |                             |     |     |           |                        |      |      |           |
| Januar                                     | 5,94                          | 5,56 | 4,92 | 5,18      | 243                         | 216 | 196 | 205       | 40,9                   | 38,8 | 39,9 | 39,5      |
| April                                      | 6,17                          | 5,69 | 5,03 | 5,30      | 254                         | 221 | 201 | 210       | 41,2                   | 38,8 | 40,0 | 39,6      |
| Juli                                       | 6,29                          | 5,87 | 5,29 | 5,53      | 260                         | 239 | 217 | 227       | 41,3                   | 40,8 | 41,0 | 41,0      |
| Oktober                                    | 6,49                          | 5,89 | 5,32 | 5,57      | 268                         | 241 | 219 | 229       | 41,3                   | 40,9 | 41,2 | 41,1      |
| JD 1971                                    | 6,28                          | 5,79 | 5,19 | 5,44      | 259                         | 232 | 211 | 221       | 41,2                   | 39,9 | 40,5 | 40,3      |
| Januar                                     | 6,63                          | 6,09 | 5,49 | 5,75      | 272                         | 248 | 226 | 236       | 41,0                   | 40,8 | 41,1 | 41,0      |
| April                                      | 6,70                          | 6,15 | 5,63 | 5,87      | 277                         | 252 | 232 | 241       | 41,4                   | 40,9 | 41,2 | 41,1      |
| Juli                                       | 6,99                          | 6,31 | 5,79 | 6,04      | 287                         | 257 | 238 | 247       | 41,1                   | 40,8 | 41,1 | 40,9      |
| Oktober                                    | 7,30                          | 6,35 | 5,80 | 6,07      | 301                         | 259 | 239 | 249       | 41,2                   | 40,8 | 41,2 | 41,0      |
| JD 1972                                    | 6,98                          | 6,26 | 5,72 | 5,97      | 287                         | 255 | 235 | 245       | 41,1                   | 40,8 | 41,2 | 41,0      |
| Grundstoff- und Produktionsgüterindustrien |                               |      |      |           |                             |     |     |           |                        |      |      |           |
| Januar                                     | 6,95                          | 6,32 | 5,58 | 5,81      | 291                         | 256 | 225 | 235       | 41,8                   | 40,5 | 40,3 | 40,4      |
| April                                      | 6,98                          | 6,40 | 5,54 | 5,80      | 289                         | 259 | 223 | 234       | 41,4                   | 40,5 | 40,2 | 40,3      |
| Juli                                       | 7,36                          | 6,79 | 5,94 | 6,21      | 305                         | 276 | 239 | 251       | 41,4                   | 40,6 | 40,3 | 40,4      |
| Oktober                                    | 7,59                          | 6,80 | 5,95 | 6,23      | 312                         | 276 | 241 | 252       | 41,1                   | 40,6 | 40,4 | 40,5      |
| JD 1971                                    | 7,30                          | 6,64 | 5,80 | 6,07      | 302                         | 269 | 234 | 245       | 41,4                   | 40,4 | 40,3 | 40,4      |
| Januar                                     | 7,58                          | 6,76 | 6,01 | 6,26      | 307                         | 277 | 243 | 254       | 40,5                   | 40,9 | 40,5 | 40,6      |
| April                                      | 7,69                          | 6,75 | 6,03 | 6,28      | 315                         | 276 | 244 | 255       | 40,9                   | 41,0 | 40,5 | 40,7      |
| Juli                                       | 8,12                          | 7,07 | 6,34 | 6,60      | 331                         | 286 | 256 | 267       | 40,8                   | 40,5 | 40,4 | 40,5      |
| Oktober                                    | 8,10                          | 7,01 | 6,36 | 6,59      | 328                         | 283 | 256 | 266       | 40,5                   | 40,3 | 40,3 | 40,3      |
| JD 1972                                    | 7,94                          | 6,93 | 6,23 | 6,48      | 323                         | 281 | 252 | 262       | 40,8                   | 40,7 | 40,4 | 40,5      |
| Investitionsgüterindustrien                |                               |      |      |           |                             |     |     |           |                        |      |      |           |
| Januar                                     | 6,74                          | 5,70 | 4,95 | 5,37      | 287                         | 205 | 178 | 194       | 42,5                   | 36,0 | 35,8 | 36,1      |
| April                                      | 6,95                          | 5,79 | 5,07 | 5,48      | 299                         | 209 | 182 | 198       | 43,0                   | 36,0 | 35,9 | 36,1      |
| Juli                                       | 6,91                          | 5,81 | 5,11 | 5,51      | 302                         | 235 | 206 | 223       | 43,7                   | 40,5 | 40,3 | 40,5      |
| Oktober                                    | 6,93                          | 5,78 | 5,16 | 5,53      | 303                         | 237 | 211 | 226       | 43,8                   | 40,9 | 40,8 | 40,9      |
| JD 1971                                    | 6,90                          | 5,78 | 5,10 | 5,49      | 299                         | 225 | 198 | 214       | 43,3                   | 38,3 | 38,0 | 38,4      |
| Januar                                     | 7,31                          | 6,26 | 5,59 | 5,99      | 318                         | 255 | 228 | 245       | 43,5                   | 40,8 | 40,7 | 40,8      |
| April                                      | 7,64                          | 6,32 | 5,67 | 6,07      | 336                         | 257 | 231 | 248       | 44,0                   | 40,7 | 40,8 | 40,8      |
| Juli                                       | 7,66                          | 6,35 | 5,68 | 6,10      | 331                         | 257 | 232 | 248       | 43,2                   | 40,5 | 40,8 | 40,7      |
| Oktober                                    | 7,69                          | 6,41 | 5,79 | 6,18      | 340                         | 262 | 241 | 255       | 44,2                   | 40,8 | 41,6 | 41,2      |
| JD 1972                                    | 7,61                          | 6,35 | 5,70 | 6,10      | 333                         | 258 | 234 | 250       | 43,7                   | 40,7 | 41,0 | 40,8      |
| Verbrauchsgüterindustrien                  |                               |      |      |           |                             |     |     |           |                        |      |      |           |
| Januar                                     | 5,60                          | 5,04 | 4,37 | 4,85      | 226                         | 206 | 179 | 198       | 40,4                   | 40,9 | 40,9 | 40,8      |
| April                                      | 5,80                          | 5,20 | 4,57 | 5,03      | 235                         | 212 | 188 | 205       | 40,6                   | 40,8 | 41,1 | 40,8      |
| Juli                                       | 5,93                          | 5,40 | 4,84 | 5,25      | 240                         | 222 | 200 | 216       | 40,5                   | 41,0 | 41,3 | 41,1      |
| Oktober                                    | 6,18                          | 5,45 | 4,85 | 5,32      | 251                         | 222 | 201 | 218       | 40,6                   | 40,8 | 41,4 | 41,0      |
| JD 1971                                    | 5,94                          | 5,32 | 4,72 | 5,17      | 241                         | 217 | 194 | 212       | 40,5                   | 40,9 | 41,1 | 40,9      |
| Januar                                     | 6,24                          | 5,50 | 4,96 | 5,39      | 252                         | 223 | 203 | 219       | 40,4                   | 40,5 | 40,9 | 40,6      |
| April                                      | 6,32                          | 5,57 | 5,09 | 5,51      | 258                         | 227 | 208 | 225       | 40,9                   | 40,7 | 40,9 | 40,8      |
| Juli                                       | 6,61                          | 5,76 | 5,22 | 5,68      | 268                         | 235 | 214 | 232       | 40,6                   | 40,8 | 40,9 | 40,8      |
| Oktober                                    | 7,04                          | 5,92 | 5,16 | 5,79      | 285                         | 241 | 210 | 236       | 40,5                   | 40,8 | 40,8 | 40,7      |
| JD 1972                                    | 6,64                          | 5,74 | 5,13 | 5,64      | 269                         | 234 | 210 | 230       | 40,6                   | 40,7 | 40,8 | 40,7      |
| Nahrungs- und Genussmittelindustrien       |                               |      |      |           |                             |     |     |           |                        |      |      |           |
| Januar                                     | .                             | 5,27 | 4,61 | 4,65      | .                           | 224 | 193 | 195       | .                      | 42,6 | 41,9 | 42,0      |
| April                                      | .                             | 5,42 | 4,77 | 4,81      | .                           | 232 | 201 | 203       | .                      | 42,7 | 42,1 | 42,1      |
| Juli                                       | .                             | 5,71 | 5,06 | 5,11      | .                           | 244 | 213 | 215       | .                      | 42,7 | 42,0 | 42,1      |
| Oktober                                    | .                             | 5,85 | 5,07 | 5,13      | .                           | 252 | 214 | 216       | .                      | 43,2 | 42,1 | 42,2      |
| JD 1971                                    | .                             | 5,63 | 4,93 | 4,98      | .                           | 241 | 207 | 210       | .                      | 42,9 | 42,0 | 42,1      |
| Januar                                     | .                             | 5,82 | 5,18 | 5,23      | .                           | 247 | 217 | 219       | .                      | 42,4 | 41,9 | 41,9      |
| April                                      | .                             | 6,29 | 5,44 | 5,51      | .                           | 273 | 228 | 232       | .                      | 43,5 | 42,0 | 42,1      |
| Juli                                       | .                             | 6,37 | 5,55 | 5,61      | .                           | 281 | 232 | 236       | .                      | 44,1 | 41,8 | 42,0      |
| Oktober                                    | ..                            | 6,04 | 5,52 | 5,59      | ..                          | 257 | 231 | 234       | ..                     | 42,6 | 41,9 | 41,9      |
| JD 1972                                    | ..                            | 6,12 | 5,46 | 5,52      | ..                          | 264 | 229 | 232       | ..                     | 43,1 | 41,8 | 42,0      |

<sup>1)</sup> Durchschnitte, die auf Angaben von weniger als 10 Arbeitern beruhen, wurden durch 2 Punkte (..) gekennzeichnet.<sup>2)</sup> einschließlich Handwerk.

2. DURCHSCHNITTliche VERDIENSTE UND ARBEITSZEITEN DER INDUSTRIEARBEITER 1971 UND 1972  
NACH AUSGEWÄHLTEN INDUSTRIEZWEIGEN

(Ergebnisse der laufenden Verdiensterhebung in Industrie und Handel)

| Industriezweige  | Zeit-<br>raum | Bruttostundenverdienste<br>in DM |        |      | Bruttowochenverdienste<br>in DM |        |      | Bezahlte<br>Wochenstunden |        |      |
|--|---------------|----------------------------------|--------|------|---------------------------------|--------|------|---------------------------|--------|------|
|  |               | männl.                           | weibl. | alle | männl.                          | weibl. | alle | männl.                    | weibl. | alle |
|  |               | Arbeiter                         |        |      |                                 |        |      |                           |        |      |
| Energiewirtschaft und Wasserversorgung                                 | JD 1971       | 7,81                             | 5,47   | 7,67 | 327                             | 227    | 321  | 41,9                      | 41,6   | 41,8 |
|  | JD 1972       | 8,67                             | 6,10   | 8,52 | 365                             | 257    | 359  | 42,1                      | 42,1   | 42,1 |
| <b>Grundstoff- und Produktionsgüterindustrien</b>                      |               |                                  |        |      |                                 |        |      |                           |        |      |
| Industrie der Steine und Erden   | JD 1971       | 8,29                             | .      | 8,29 | 434                             | .      | 434  | 51,8                      | .      | 51,8 |
|  | JD 1972       | 9,26                             | .      | 9,26 | 483                             | .      | 483  | 51,5                      | .      | 51,5 |
| Eisen- und Stahlindustrie  | JD 1971       | 7,69                             | 5,18   | 7,61 | 347                             | 202    | 342  | 45,4                      | 39,1   | 45,1 |
|  | JD 1972       | 8,15                             | 5,57   | 8,06 | 346                             | 233    | 342  | 42,3                      | 41,4   | 42,2 |
| NE-Metallindustrie<br>(einschl. NE-Metallgießerei)                     | JD 1971       | 8,35                             | 5,91   | 8,26 | 358                             | 239    | 353  | 43,0                      | 40,5   | 42,9 |
|  | JD 1972       | 8,80                             | 6,18   | 8,71 | 377                             | 247    | 372  | 42,7                      | 40,1   | 42,6 |
| Mineralölverarbeitung (einschl. Braunkohlen- und Torfbeerdestillation) | JD 1971       | 8,73                             | 6,03   | 8,60 | 368                             | 243    | 361  | 42,2                      | 40,4   | 42,1 |
|  | JD 1972       | 9,71                             | 6,94   | 9,57 | 407                             | 282    | 400  | 41,9                      | 40,7   | 41,7 |
| Chemische Industrie<br>(ohne Chemiefaserindustrie)                     | JD 1971       | 7,56                             | 6,07   | 6,95 | 329                             | 245    | 293  | 43,4                      | 40,3   | 42,1 |
|  | JD 1972       | 8,14                             | 6,41   | 7,35 | 352                             | 259    | 308  | 43,3                      | 40,6   | 41,9 |
| Sägewerke und holzbearbeitende Industrie                               | JD 1971       | 6,24                             | 4,88   | 6,04 | 279                             | 194    | 265  | 44,4                      | 39,9   | 43,7 |
|  | JD 1972       | 6,88                             | 5,30   | 6,64 | 300                             | 213    | 286  | 43,6                      | 40,4   | 43,0 |
| Gummi- und asbestverarbeitende Industrie                               | JD 1971       | 8,22                             | 6,14   | 7,72 | 354                             | 249    | 328  | 42,9                      | 40,5   | 42,2 |
|  | JD 1972       | 8,89                             | 6,64   | 8,37 | 379                             | 270    | 353  | 42,6                      | 40,6   | 42,1 |
| <b>Investitionsgüterindustrien</b>                                     |               |                                  |        |      |                                 |        |      |                           |        |      |
| Stahl- und Leichtmetallbau   | JD 1971       | 8,57                             | 5,58   | 8,53 | 396                             | 252    | 394  | 46,3                      | 45,1   | 46,2 |
|  | JD 1972       | 9,34                             | 5,79   | 9,29 | 419                             | 249    | 416  | 44,9                      | 43,1   | 45,0 |
| Maschinenbau   | JD 1971       | 7,93                             | 5,87   | 7,83 | 355                             | 241    | 350  | 44,7                      | 41,2   | 44,5 |
|  | JD 1972       | 8,72                             | 6,37   | 8,63 | 386                             | 261    | 381  | 44,3                      | 40,9   | 44,1 |
| Straßenfahrzeugbau   | JD 1971       | 7,81                             | 6,45   | 7,73 | 331                             | 264    | 327  | 42,4                      | 40,9   | 42,4 |
|  | JD 1972       | 8,47                             | 6,91   | 8,39 | 356                             | 287    | 353  | 41,9                      | 41,5   | 41,8 |
| Schiffbau  | JD 1971       | 7,66                             | 5,79   | 7,63 | 384                             | 261    | 382  | 50,4                      | 44,9   | 50,2 |
|  | JD 1972       | 8,30                             | 6,36   | 8,26 | 401                             | 278    | 399  | 48,3                      | 44,1   | 48,3 |
| Elektrotechnische Industrie  | JD 1971       | 7,45                             | 5,48   | 6,99 | 328                             | 202    | 295  | 44,1                      | 35,3   | 41,7 |
|  | JD 1972       | 8,27                             | 6,23   | 7,83 | 359                             | 252    | 335  | 43,4                      | 40,6   | 42,9 |
| Feinmechanische und optische sowie Uhrenindustrie                      | JD 1971       | 7,69                             | 5,55   | 7,02 | 333                             | 224    | 298  | 43,3                      | 40,4   | 42,3 |
|  | JD 1972       | 8,28                             | 6,01   | 7,63 | 355                             | 243    | 322  | 42,9                      | 40,4   | 42,2 |
| Stahlverformung, EBM-Warenindustrie                                    | JD 1971       | 7,88                             | 5,19   | 6,93 | 346                             | 215    | 298  | 44,1                      | 41,5   | 43,1 |
|  | JD 1972       | 8,63                             | 5,75   | 7,63 | 370                             | 237    | 323  | 42,8                      | 41,4   | 42,4 |
| <b>Verbrauchsgüterindustrien</b>                                       |               |                                  |        |      |                                 |        |      |                           |        |      |
| Holzverarbeitende Industrie  | JD 1971       | 7,19                             | 5,23   | 6,65 | 313                             | 217    | 286  | 43,3                      | 41,3   | 42,8 |
|  | JD 1972       | 8,12                             | 5,65   | 7,42 | 352                             | 230    | 315  | 43,4                      | 40,7   | 42,6 |
| Papier- und pappeverarbeitende Industrie                               | JD 1971       | 7,12                             | 4,76   | 5,97 | 328                             | 195    | 259  | 45,7                      | 40,8   | 43,2 |
|  | JD 1972       | 7,85                             | 5,23   | 6,60 | 360                             | 214    | 287  | 45,6                      | 40,9   | 43,3 |
| Druckerei- und Vervielfältigungsindustrie                              | JD 1971       | 9,59                             | 5,38   | 8,51 | 416                             | 220    | 363  | 43,3                      | 40,7   | 42,6 |
|  | JD 1972       | 10,20                            | 5,86   | 9,13 | 439                             | 240    | 387  | 42,9                      | 40,8   | 42,3 |
| Kunststoffverarbeitende Industrie                                      | JD 1971       | 7,08                             | 5,12   | 6,37 | 299                             | 210    | 267  | 42,1                      | 41,1   | 41,8 |
|  | JD 1972       | 7,45                             | 5,35   | 6,70 | 311                             | 220    | 278  | 41,7                      | 41,1   | 41,4 |
| Textilindustrie  | JD 1971       | 6,23                             | 4,71   | 5,38 | 289                             | 204    | 240  | 46,1                      | 43,4   | 44,6 |
|  | JD 1972       | 6,48                             | 5,08   | 5,72 | 289                             | 211    | 245  | 44,6                      | 41,5   | 42,9 |
| Bekleidungsindustrie   | JD 1971       | 6,44                             | 5,28   | 5,58 | 266                             | 213    | 226  | 41,4                      | 40,2   | 40,6 |
|  | JD 1972       | 6,81                             | 5,69   | 5,99 | 279                             | 229    | 242  | 40,9                      | 40,1   | 40,4 |
| <b>Nahrungs- und Genussmittelindustrien</b>                            |               |                                  |        |      |                                 |        |      |                           |        |      |
| Brotindustrie  | JD 1971       | 6,42                             | 4,54   | 5,89 | 295                             | 194    | 265  | 46,0                      | 42,6   | 45,1 |
|  | JD 1972       | 7,29                             | 5,16   | 6,72 | 326                             | 220    | 297  | 44,9                      | 42,6   | 44,3 |
| Fleischverarbeitende Industrie   | JD 1971       | 6,71                             | 4,73   | 6,05 | 327                             | 205    | 283  | 48,9                      | 43,5   | 47,1 |
|  | JD 1972       | 7,43                             | 5,10   | 6,61 | 352                             | 219    | 303  | 47,2                      | 42,9   | 45,7 |
| Fischverarbeitende Industrie   | JD 1971       | 6,36                             | 4,50   | 5,20 | 308                             | 205    | 242  | 48,5                      | 45,7   | 46,6 |
|  | JD 1972       | 7,13                             | 4,93   | 5,72 | 325                             | 217    | 255  | 46,0                      | 44,1   | 44,8 |
| Brauerei und Mälzerei  | JD 1971       | 7,96                             | 5,89   | 7,85 | 361                             | 246    | 354  | 45,1                      | 42,0   | 45,0 |
|  | JD 1972       | 8,66                             | 6,90   | 8,58 | 393                             | 298    | 389  | 45,4                      | 42,6   | 45,3 |
| Tabakverarbeitende Industrie   | JD 1971       | 7,70                             | 5,86   | 6,61 | 317                             | 236    | 269  | 41,2                      | 40,3   | 40,6 |
|  | JD 1972       | 8,67                             | 6,59   | 7,46 | 361                             | 266    | 305  | 41,7                      | 40,3   | 40,9 |

## 3. DURCHSCHNITTliche BRUTTOMONATSVERDIENSTE DER ANGESTELLTEN 1971 UND 1972

NACH AUSGEWÄHLTEN GEWERBEZWEIGEN <sup>1)</sup>

(Ergebnisse der laufenden Verdiensterhebung in Industrie und Handel)

(in DM)

| Gewerbebranche   | Zeitraum | Kaufmännische Angestellte |        |       | Technische Angestellte |        |       | Kaufmännische und technische Angestellte insgesamt |        |       |
|--|----------|---------------------------|--------|-------|------------------------|--------|-------|--|--------|-------|
|  |          | männl.                    | weibl. | alle  | männl.                 | weibl. | alle  | männl.   | weibl. | alle  |
| <u>Industrie</u><br>(einschl. Hoch- und Tiefbau <sup>2)</sup> )                  | JD 1971  | 1 726                     | 1 244  | 1 484 | 1 861                  | 1 252  | 1 787 | 1 799  | 1 245  | 1 606 |
|  | JD 1972  | 1 905                     | 1 381  | 1 646 | 2 033                  | 1 374  | 1 962 | 1 976  | 1 380  | 1 776 |
| <u>Industrie</u><br>(ohne Bauindustrie)  | JD 1971  | 1 722                     | 1 236  | 1 480 | 1 818                  | 1 253  | 1 744 | 1 772  | 1 238  | 1 583 |
|  | JD 1972  | 1 897                     | 1 368  | 1 639 | 1 970                  | 1 371  | 1 900 | 1 936  | 1 369  | 1 744 |
| <u>Energiewirtschaft und Wasserversorgung</u>                                    | JD 1971  | 1 600                     | 1 283  | 1 498 | 1 876                  | 1 186  | 1 841 | 1 756  | 1 271  | 1 663 |
|  | JD 1972  | 1 784                     | 1 422  | 1 665 | 2 033                  | 1 339  | 2 002 | 1 931  | 1 412  | 1 834 |
| <u>Grundstoff- und Produktionsgüterindustrien</u>                                | JD 1971  | 1 896                     | 1 354  | 1 617 | 1 929                  | 1 376  | 1 800 | 1 910  | 1 358  | 1 673 |
|  | JD 1972  | 2 066                     | 1 480  | 1 771 | 2 083                  | 1 490  | 1 962 | 2 073  | 1 481  | 1 829 |
| <u>NE-Metallindustrie</u><br>(einschl. NE-Metallgießerei)                        | JD 1971  | 1 786                     | 1 406  | 1 676 | 1 930                  | 1 425  | 1 877 | 1 860  | 1 411  | 1 768 |
|  | JD 1972  | 1 912                     | 1 544  | 1 810 | 2 077                  | 1 570  | 2 027 | 2 001  | 1 550  | 1 915 |
| <u>Mineralölverarbeitung</u><br>(einschl. Braunkohlen- und Torfteerdestillation) | JD 1971  | 2 017                     | 1 448  | 1 769 | 1 980                  | 1 558  | 1 935 | 2 005  | 1 456  | 1 810 |
|  | JD 1972  | 2 205                     | 1 596  | 1 955 | 2 191                  | 1 618  | 2 135 | 2 202  | 1 597  | 1 991 |
| <u>Chemische Industrie</u><br>(ohne Chemiefaserindustrie)                        | JD 1971  | 1 915                     | 1 369  | 1 620 | 1 893                  | 1 372  | 1 715 | 1 906  | 1 370  | 1 651 |
|  | JD 1972  | 2 060                     | 1 481  | 1 749 | 2 021                  | 1 501  | 1 866 | 2 043  | 1 485  | 1 788 |
| <u>Gummi- und asbestverarbeitende Industrie</u>                                  | JD 1971  | 1 644                     | 1 241  | 1 415 | 1 911                  | 1 250  | 1 818 | 1 770  | 1 242  | 1 540 |
|  | JD 1972  | 1 783                     | 1 348  | 1 535 | 2 042                  | 1 320  | 1 949 | 1 914  | 1 345  | 1 673 |
| <u>Investitionsgüterindustrien</u>   | JD 1971  | 1 667                     | 1 173  | 1 409 | 1 766                  | 1 174  | 1 707 | 1 730  | 1 173  | 1 553 |
|  | JD 1972  | 1 838                     | 1 308  | 1 564 | 1 919                  | 1 302  | 1 862 | 1 891  | 1 308  | 1 713 |
| <u>Stahl- und Leichtmetallbau</u>  | JD 1971  | 1 595                     | 1 194  | 1 403 | 1 748                  | 1 172  | 1 667 | 1 701  | 1 188  | 1 555 |
|  | JD 1972  | 1 761                     | 1 370  | 1 573 | 1 897                  | 1 295  | 1 810 | 1 857  | 1 347  | 1 714 |
| <u>Maschinenbau</u>  | JD 1971  | 1 669                     | 1 169  | 1 390 | 1 769                  | 1 114  | 1 691 | 1 736  | 1 159  | 1 543 |
|  | JD 1972  | 1 802                     | 1 278  | 1 503 | 1 911                  | 1 237  | 1 834 | 1 878  | 1 270  | 1 678 |
| <u>Straßenfahrzeugbau</u>  | JD 1971  | 1 706                     | 1 205  | 1 474 | 1 741                  | ..     | 1 729 | 1 719  | 1 207  | 1 538 |
|  | JD 1972  | 1 928                     | 1 324  | 1 663 | 1 919                  | ..     | 1 908 | 1 924  | 1 327  | 1 730 |
| <u>Schiffbau</u>   | JD 1971  | 1 580                     | 1 058  | 1 345 | 1 806                  | 1 099  | 1 772 | 1 743  | 1 063  | 1 601 |
|  | JD 1972  | 1 744                     | 1 190  | 1 494 | 1 918                  | 1 298  | 1 899 | 1 874  | 1 200  | 1 749 |
| <u>Elektrotechnische Industrie</u>   | JD 1971  | 1 687                     | 1 200  | 1 446 | 1 722                  | 1 208  | 1 667 | 1 708  | 1 201  | 1 546 |
|  | JD 1972  | 1 875                     | 1 344  | 1 620 | 1 904                  | 1 336  | 1 850 | 1 892  | 1 343  | 1 727 |
| <u>Feinmechanische und optische sowie Uhrenindustrie</u>                         | JD 1971  | 1 660                     | 1 192  | 1 384 | 1 984                  | 1 232  | 1 860 | 1 852  | 1 199  | 1 581 |
|  | JD 1972  | 1 740                     | 1 298  | 1 491 | 2 101                  | 1 362  | 1 979 | 1 953  | 1 310  | 1 701 |
| <u>Stahlverformung, ERM-Warenindustrie</u>                                       | JD 1971  | 1 694                     | 1 215  | 1 390 | 1 784                  | 1 274  | 1 686 | 1 729  | 1 220  | 1 455 |
|  | JD 1972  | 1 857                     | 1 354  | 1 540 | 1 889                  | 1 353  | 1 788 | 1 870  | 1 354  | 1 600 |

1) Durchschnitte, die auf Angaben von weniger als 10 Angestellten beruhen, wurden durch zwei Punkte (..) gekennzeichnet (vergleiche hierzu auch Statistische Berichte N - Verdienste der Angestellten in Industrie und Handel).-  
 2) einschließlich Handwerk.



NOCH: 3. DURCHSCHNITTliche BRUTTOMONATSVERDIENSTE DER ANGESTELLTEN 1971 UND 1972  
NACH AUSGEWÄHLTEN GEWERBEZWEIGEN <sup>1)</sup>  
(Ergebnisse der laufenden Verdiensterhebung in Industrie und Handel)  
(in DM)

| Gewerbezeige  | Zeitraum | Kaufmännische Angestellte |        |       | Technische Angestellte |        |       | Kaufmännische und technische Angestellte insgesamt |        |       |
|---|----------|---------------------------|--------|-------|------------------------|--------|-------|--|--------|-------|
|   |          | männl.                    | weibl. | alle  | männl.                 | weibl. | alle  | männl.   | weibl. | alle  |
| <u>Verbrauchsgüterindustrien</u>                        | JD 1971  | 1 781                     | 1 222  | 1 454 | 2 026                  | 1 232  | 1 888 | 1 903  | 1 224  | 1 597 |
|   | JD 1972  | 1 956                     | 1 347  | 1 609 | 2 163                  | 1 358  | 2 038 | 2 062  | 1 348  | 1 759 |
| Druckerei- und Vervielfältigungsindustrie               | JD 1971  | 1 948                     | 1 263  | 1 534 | 2 258                  | 1 474  | 2 200 | 2 119  | 1 275  | 1 762 |
|   | JD 1972  | 2 113                     | 1 364  | 1 664 | 2 420                  | 1 610  | 2 366 | 2 281  | 1 378  | 1 904 |
| Bekleidungsindustrie                                    | JD 1971  | 1 601                     | 1 116  | 1 358 | 1 539                  | 1 155  | 1 390 | 1 567  | 1 133  | 1 374 |
|   | JD 1972  | 1 814                     | 1 239  | 1 524 | 1 655                  | 1 251  | 1 504 | 1 727  | 1 245  | 1 514 |
| <u>Nahrungs- und Genussmittelindustrien</u>             | JD 1971  | 1 639                     | 1 206  | 1 457 | 1 814                  | 1 267  | 1 682 | 1 674  | 1 212  | 1 493 |
|   | JD 1972  | 1 826                     | 1 345  | 1 629 | 1 967                  | 1 377  | 1 812 | 1 851  | 1 348  | 1 656 |
| Brauerei und Mälzerei                                   | JD 1971  | 1 712                     | 1 354  | 1 618 | 1 855                  | 1 324  | 1 808 | 1 735  | 1 352  | 1 643 |
|   | JD 1972  | 1 911                     | 1 492  | 1 801 | 2 067                  | 1 519  | 2 024 | 1 939  | 1 493  | 1 834 |
| Tabakverarbeitende Industrie                            | JD 1971  | 2 111                     | 1 353  | 1 656 | 1 946                  | 1 379  | 1 843 | 2 035  | 1 356  | 1 711 |
|   | JD 1972  | 2 258                     | 1 492  | 1 875 | 2 320                  | 1 534  | 1 988 | 2 249  | 1 496  | 1 892 |
| <u>Hoch- und Tiefbau</u> <sup>2)</sup>                  | JD 1971  | 1 794                     | 1 340  | 1 530 | 2 165                  | 1 239  | 2 133 | 2 057  | 1 334  | 1 839 |
|   | JD 1972  | 2 020                     | 1 520  | 1 728 | 2 465                  | 1 460  | 2 431 | 2 341  | 1 516  | 2 098 |
| <u>Handel, Kreditinstitute und Versicherungsgewerbe</u> | JD 1971  | 1 636                     | 1 143  | 1 392 | 1 840                  | 1 976  | 1 881 | 1 643  | 1 155  | 1 403 |
|   | JD 1972  | 1 775                     | 1 254  | 1 519 | 1 928                  | 2 058  | 1 959 | 1 781  | 1 263  | 1 530 |
| Binnengroßhandel  | JD 1971  | 1 633                     | 1 148  | 1 434 | 1 762                  | 1 238  | 1 734 | 1 643  | 1 149  | 1 448 |
|   | JD 1972  | 1 768                     | 1 255  | 1 554 | 1 857                  | 1 381  | 1 836 | 1 776  | 1 256  | 1 573 |
| Ein- und Ausführhandel                                  | JD 1971  | 1 718                     | 1 235  | 1 494 | ..                     | .      | ..    | 1 718  | 1 235  | 1 495 |
|   | JD 1972  | 1 877                     | 1 367  | 1 653 | ..                     | .      | ..    | 1 877  | 1 367  | 1 653 |
| Einzelhandel  | JD 1971  | 1 536                     | 972    | 1 189 | 2 044                  | 2 056  | 2 049 | 1 552  | 1 026  | 1 226 |
|   | JD 1972  | 1 686                     | 1 069  | 1 308 | 2 149                  | 2 150  | 2 150 | 1 703  | 1 113  | 1 341 |
| Kredit- und sonstige Finanzierungsinstitute             | JD 1971  | 1 698                     | 1 281  | 1 493 | 2 523                  | ..     | 2 479 | 1 704  | 1 281  | 1 497 |
|   | JD 1972  | 1 810                     | 1 380  | 1 599 | 2 687                  | ..     | 2 645 | 1 816  | 1 380  | 1 603 |
| Versicherungsgewerbe                                    | JD 1971  | 1 555                     | 1 167  | 1 358 | ..                     | .      | ..    | 1 555  | 1 167  | 1 358 |
|   | JD 1972  | 1 695                     | 1 273  | 1 479 | .                      | .      | .     | 1 695  | 1 273  | 1 479 |
| Handelsvermittlung                                      | JD 1971  | 1 651                     | 1 116  | 1 383 | 1 847                  | .      | 1 847 | 1 652  | 1 116  | 1 384 |
|   | JD 1972  | 1 766                     | 1 283  | 1 535 | ..                     | .      | ..    | 1 768  | 1 283  | 1 537 |

<sup>1)</sup> Durchschnitte, die auf Angaben von weniger als 10 Angestellten beruhen, wurden durch zwei Punkte (..) gekennzeichnet (vergleiche hierzu auch Statistische Berichte N - Verdienste der Angestellten in Industrie und Handel).- <sup>2)</sup> einschließlich Handwerk.

4. DURCHSCHNITTliche LöhNE UND ARBEITSZEITEN DER ARBEITER IM HANDWERK 1971 UND 1972 NACH HANDWERKSZWEIGEN <sup>1)</sup>

(Ergebnisse der laufenden Verdiensterhebung im Handwerk)

| Handwerkszweige                                 | Zeit-<br>raum | Bruttostunden-<br>verdienste<br>in DM |                        |                         | Bruttowochen-<br>verdienste<br>in DM |                        |                         | Geleistete Wochenarbeitsstunden |                        |                         |                                |                        |                         | Bezahlte<br>Wochenstunden |                        |                         |
|---|---------------|---------------------------------------|------------------------|-------------------------|--------------------------------------|------------------------|-------------------------|---------------------------------|------------------------|-------------------------|--------------------------------|------------------------|-------------------------|---------------------------|------------------------|-------------------------|
|   |               |                                       |                        |                         |                                      |                        |                         | insgesamt                       |                        |                         | darunter<br>Mehrarbeitsstunden |                        |                         |                           |                        |                         |
|   |               | Voll-<br>ge-<br>sellen                | Jung-<br>ge-<br>sellen | Übrige<br>Ar-<br>beiter | Voll-<br>ge-<br>sellen               | Jung-<br>ge-<br>sellen | Übrige<br>Ar-<br>beiter | Voll-<br>ge-<br>sellen          | Jung-<br>ge-<br>sellen | Übrige<br>Ar-<br>beiter | Voll-<br>ge-<br>sellen         | Jung-<br>ge-<br>sellen | Übrige<br>Ar-<br>beiter | Voll-<br>ge-<br>sellen    | Jung-<br>ge-<br>sellen | Übrige<br>Ar-<br>beiter |
| Männliche Arbeiter                              |               |                                       |                        |                         |                                      |                        |                         |                                 |                        |                         |                                |                        |                         |                           |                        |                         |
| Alle erfaßten<br>Handwerkszweige                | Mai 1971      | 8,08                                  | 6,39                   | 6,18                    | 351                                  | 274                    | 269                     | 38,8                            | 37,6                   | 38,0                    | 2,9                            | 2,8                    | 2,9                     | 43,4                      | 42,9                   | 43,5                    |
|   | November      | 8,32                                  | 6,53                   | 6,33                    | 361                                  | 278                    | 279                     | 39,9                            | 39,3                   | 40,3                    | 2,9                            | 2,3                    | 3,3                     | 43,4                      | 42,5                   | 44,0                    |
|   | Mai 1972      | 8,74                                  | 6,92                   | 6,61                    | 373                                  | 297                    | 287                     | 36,0                            | 36,1                   | 36,2                    | 2,2                            | 2,5                    | 2,7                     | 42,7                      | 42,9                   | 43,4                    |
|   | November      | 8,96                                  | 7,43                   | 6,73                    | 385                                  | 310                    | 289                     | 39,6                            | 38,8                   | 39,3                    | 2,5                            | 1,6                    | 2,3                     | 43,0                      | 41,7                   | 43,0                    |
| Kraftfahrzeug-<br>reparatur                     | Mai 1971      | 7,93                                  | 6,39                   | 5,80                    | 328                                  | 266                    | 245                     | 36,4                            | 36,9                   | 36,5                    | 1,4                            | 1,5                    | 2,2                     | 41,4                      | 41,6                   | 42,2                    |
|   | November      | 8,02                                  | 6,47                   | 5,80                    | 331                                  | 264                    | 246                     | 37,0                            | 35,7                   | 37,5                    | 1,3                            | 0,9                    | 2,3                     | 41,3                      | 40,8                   | 42,3                    |
|   | Mai 1972      | 8,44                                  | 7,09                   | 6,22                    | 347                                  | 290                    | 264                     | 33,7                            | 33,4                   | 34,1                    | 1,1                            | 1,1                    | 2,4                     | 41,1                      | 40,8                   | 42,4                    |
|   | November      | 8,64                                  | 7,07                   | 6,40                    | 352                                  | 289                    | 268                     | 36,8                            | 36,4                   | 37,5                    | 0,8                            | 1,0                    | 1,8                     | 40,7                      | 40,8                   | 41,9                    |
| Schlosserei                                     | Mai 1971      | 7,99                                  | 6,87                   | 5,95                    | 365                                  | 348                    | 264                     | 40,7                            | 46,6                   | 38,5                    | 5,8                            | 11,3                   | 4,6                     | 45,7                      | 50,6                   | 44,4                    |
|   | November      | 8,53                                  | ..                     | 6,20                    | 384                                  | ..                     | 276                     | 40,6                            | ..                     | 38,6                    | 5,0                            | ..                     | 4,6                     | 45,0                      | ..                     | 44,6                    |
|   | Mai 1972      | 8,70                                  | ..                     | 6,45                    | 386                                  | ..                     | 277                     | 37,0                            | ..                     | 34,1                    | 4,4                            | ..                     | 3,3                     | 44,3                      | ..                     | 42,9                    |
|   | November      | 8,90                                  | ..                     | 6,57                    | 396                                  | ..                     | 279                     | 40,0                            | ..                     | 38,1                    | 4,5                            | ..                     | 2,5                     | 44,5                      | ..                     | 42,5                    |
| Tischlerhandwerk                                | Mai 1971      | 7,79                                  | (5,65)                 | 5,77                    | 338                                  | (230)                  | 247                     | 39,0                            | (34,7)                 | 37,1                    | 3,4                            | (1,0)                  | 3,5                     | 43,4                      | (40,7)                 | 42,8                    |
|   | November      | 8,37                                  | ..                     | 6,28                    | 361                                  | ..                     | 276                     | 39,0                            | ..                     | 40,0                    | 3,2                            | ..                     | 3,8                     | 43,2                      | ..                     | 43,9                    |
|   | Mai 1972      | 8,63                                  | ..                     | 6,24                    | 367                                  | ..                     | 267                     | 35,7                            | ..                     | 35,4                    | 2,5                            | ..                     | 2,9                     | 42,5                      | ..                     | 42,8                    |
|   | November      | 8,98                                  | ..                     | 6,39                    | 386                                  | ..                     | 272                     | 39,6                            | ..                     | 37,3                    | 2,9                            | ..                     | 2,6                     | 42,9                      | ..                     | 42,5                    |
| Herrenschneiderei                               | Mai 1971      | 5,51                                  | ..                     | ..                      | 240                                  | ..                     | ..                      | 40,1                            | ..                     | ..                      | 1,5                            | ..                     | ..                      | 43,6                      | ..                     | ..                      |
|   | November      | 5,57                                  | ..                     | ..                      | 238                                  | ..                     | ..                      | 39,6                            | ..                     | ..                      | 0,7                            | ..                     | ..                      | 42,8                      | ..                     | ..                      |
|   | Mai 1972      | 5,84                                  | ..                     | ..                      | 252                                  | ..                     | ..                      | 35,3                            | ..                     | ..                      | 1,1                            | ..                     | ..                      | 43,1                      | ..                     | ..                      |
|   | November      | 6,04                                  | ..                     | ..                      | 259                                  | ..                     | ..                      | 40,4                            | ..                     | ..                      | 1,0                            | ..                     | ..                      | 42,9                      | ..                     | ..                      |
| Bäckerhandwerk                                  | Mai 1971      | 7,23                                  | (5,72)                 | 6,13                    | 328                                  | (259)                  | 277                     | 41,0                            | (42,1)                 | 40,8                    | 2,6                            | (2,3)                  | 2,2                     | 45,4                      | (45,3)                 | 45,1                    |
|   | November      | 7,35                                  | ..                     | 6,15                    | 337                                  | ..                     | 279                     | 42,5                            | ..                     | 41,8                    | 2,9                            | ..                     | 2,5                     | 45,9                      | ..                     | 45,5                    |
|   | Mai 1972      | 7,74                                  | ..                     | 6,40                    | 355                                  | ..                     | 290                     | 39,1                            | ..                     | 39,1                    | 2,9                            | ..                     | 2,5                     | 45,9                      | ..                     | 45,3                    |
|   | November      | 7,92                                  | ..                     | 6,61                    | 360                                  | ..                     | 300                     | 42,6                            | ..                     | 42,2                    | 2,6                            | ..                     | 2,4                     | 45,5                      | ..                     | 45,3                    |
| Fleischerei                                     | Mai 1971      | 7,65                                  | ..                     | 5,58                    | 344                                  | ..                     | 258                     | 41,4                            | ..                     | 42,5                    | 1,1                            | ..                     | 2,5                     | 44,9                      | ..                     | 46,2                    |
|   | November      | 8,12                                  | ..                     | 6,49                    | 363                                  | ..                     | 308                     | 42,1                            | ..                     | 45,1                    | 1,3                            | ..                     | 4,0                     | 44,7                      | ..                     | 47,4                    |
|   | Mai 1972      | 8,42                                  | ..                     | 6,59                    | 374                                  | ..                     | 294                     | 38,2                            | ..                     | 39,3                    | 1,1                            | ..                     | 1,4                     | 44,4                      | ..                     | 44,6                    |
|   | November      | 8,56                                  | ..                     | 6,26                    | 377                                  | ..                     | 275                     | 40,6                            | ..                     | 40,6                    | 0,9                            | ..                     | 1,0                     | 44,1                      | ..                     | 43,9                    |
| Klempnerei, Gas-<br>und Wasser-<br>installation | Mai 1971      | 8,98                                  | ..                     | 6,99                    | 388                                  | ..                     | 295                     | 38,4                            | ..                     | 35,9                    | 3,2                            | ..                     | 2,3                     | 43,2                      | ..                     | 42,2                    |
|   | November      | 9,12                                  | (6,65)                 | 7,01                    | 396                                  | (286)                  | 300                     | 40,1                            | (41,4)                 | 40,3                    | 3,5                            | (3,1)                  | 2,8                     | 43,4                      | (43,0)                 | 42,7                    |
|   | Mai 1972      | 9,59                                  | ..                     | 7,18                    | 405                                  | ..                     | 307                     | 35,3                            | ..                     | 35,2                    | 2,2                            | ..                     | 2,5                     | 42,2                      | ..                     | 42,7                    |
|   | November      | 9,81                                  | ..                     | 7,30                    | 425                                  | ..                     | 312                     | 40,2                            | ..                     | 39,9                    | 3,4                            | ..                     | 2,8                     | 43,3                      | ..                     | 42,8                    |
| Elektro-<br>installation                        | Mai 1971      | 7,86                                  | (6,57)                 | 6,09                    | 342                                  | (276)                  | 280                     | 39,1                            | (37,0)                 | 42,2                    | 3,5                            | (1,9)                  | 6,0                     | 43,5                      | (42,0)                 | 46,0                    |
|   | November      | 8,12                                  | 6,60                   | 6,11                    | 360                                  | 285                    | 284                     | 41,1                            | 40,6                   | 44,2                    | 4,3                            | 3,2                    | 6,5                     | 44,3                      | 43,2                   | 46,5                    |
|   | Mai 1972      | 8,69                                  | (7,12)                 | 6,33                    | 373                                  | (320)                  | 276                     | 36,3                            | (38,4)                 | 37,3                    | 2,9                            | (5,0)                  | 3,6                     | 42,9                      | (45,0)                 | 43,6                    |
|   | November      | 8,90                                  | 7,98                   | 6,57                    | 391                                  | 335                    | 273                     | 39,9                            | 39,7                   | 38,5                    | 3,9                            | 2,0                    | 2,4                     | 43,9                      | 42,0                   | 41,6                    |
| Malerhandwerk                                   | Mai 1971      | 8,14                                  | (6,42)                 | 6,15                    | 347                                  | (252)                  | 272                     | 37,9                            | (27,2)                 | 38,3                    | 2,5                            | ..                     | 4,0                     | 42,6                      | (39,3)                 | 44,2                    |
|   | November      | 8,30                                  | ..                     | 6,88                    | 350                                  | ..                     | 303                     | 39,0                            | ..                     | 41,0                    | 2,1                            | ..                     | 3,8                     | 42,2                      | ..                     | 44,1                    |
|   | Mai 1972      | 8,76                                  | (6,41)                 | 7,39                    | 367                                  | (268)                  | 336                     | 35,4                            | (36,2)                 | 39,3                    | 1,7                            | (1,8)                  | 5,4                     | 41,9                      | (41,8)                 | 45,4                    |
|   | November      | 8,94                                  | (6,80)                 | 7,39                    | 372                                  | (278)                  | 316                     | 38,4                            | (38,9)                 | 37,1                    | 1,4                            | (0,8)                  | 2,7                     | 41,6                      | (40,8)                 | 42,7                    |
| Weibliche Arbeiter                              |               |                                       |                        |                         |                                      |                        |                         |                                 |                        |                         |                                |                        |                         |                           |                        |                         |
| Herrenschneiderei                               | Mai 1971      | 4,67                                  | ..                     | ..                      | 193                                  | ..                     | ..                      | 38,4                            | ..                     | ..                      | 0,1                            | ..                     | ..                      | 41,3                      | ..                     | ..                      |
|   | November      | (4,77)                                | ..                     | ..                      | (201)                                | ..                     | ..                      | (39,7)                          | ..                     | ..                      | ..                             | ..                     | ..                      | (42,1)                    | ..                     | ..                      |
|   | Mai 1972      | (5,01)                                | ..                     | ..                      | (211)                                | ..                     | ..                      | (36,2)                          | ..                     | ..                      | ..                             | ..                     | ..                      | (42,0)                    | ..                     | ..                      |
|   | November      | (5,43)                                | ..                     | ..                      | (228)                                | ..                     | ..                      | (38,5)                          | ..                     | ..                      | ..                             | ..                     | ..                      | (42,0)                    | ..                     | ..                      |
| Damenschneiderei                                | Mai 1971      | (4,22)                                | (3,21)                 | ..                      | (176)                                | (135)                  | ..                      | (38,7)                          | (39,7)                 | ..                      | ..                             | ..                     | ..                      | (41,7)                    | (41,9)                 | ..                      |
|   | November      | (4,60)                                | ..                     | ..                      | (192)                                | ..                     | ..                      | (39,6)                          | ..                     | ..                      | ..                             | ..                     | ..                      | (41,6)                    | ..                     | ..                      |
|   | Mai 1972      | (4,65)                                | ..                     | ..                      | (192)                                | ..                     | ..                      | (35,5)                          | ..                     | ..                      | ..                             | ..                     | ..                      | (41,4)                    | ..                     | ..                      |
|   | November      | (4,57)                                | ..                     | ..                      | (189)                                | ..                     | ..                      | (38,2)                          | ..                     | ..                      | ..                             | ..                     | ..                      | (41,3)                    | ..                     | ..                      |

<sup>1)</sup> Durchschnitte, die auf Angaben von weniger als 10 Arbeitern beruhen, wurden durch 2 Punkte (..) gekennzeichnet; Durchschnitte für mindestens 10, aber weniger als 30 erfaßte Arbeiter sind in Klammern gesetzt.

**6. MONATLICHE ANFANGS- UND ENDGEHALTER DER VERHEIRATETEN BEAMTEN 1971 BIS 1973**  
(in DM)

| Besoldungsgruppen<br>der Besoldungsordnung A               | April 1971   |          | April 1972   |          | April 1973      |          |
|--|--------------|----------|--------------|----------|-----------------|----------|
|  | Anfangs-     | End-     | Anfangs-     | End-     | Anfangs-        | End-     |
|  | gehalt 1) 2) |          | gehalt 1) 2) |          | gehalt 1) 2) 3) |          |
| Einfacher Dienst   |              |          |              |          |                 |          |
| 2 Oberamtsgehilfen, Justizwachtmeister                     | 826,34       | 1 018,69 | 887,74       | 1 087,56 | 976,83          | 1 188,26 |
| 3 Hauptamtsgehilfen, Justizoberwachtmeister                | 874,91       | 1 078,20 | 938,26       | 1 149,38 | 1 030,32        | 1 253,68 |
| 4 Amtsmeister, Justizhauptwachtmeister                     | 902,72       | 1 137,72 | 967,12       | 1 211,21 | 1 060,81        | 1 319,12 |
| 5 Oberamtsmeister, Erste Justizhauptwachtmeister           | 929,42       | 1 197,23 | 994,87       | 1 273,03 | 1 090,18        | 1 384,54 |
| Mittlerer Dienst   |              |          |              |          |                 |          |
| 5 Assistenten, Oberwachtmeister im Strafvollzug            | 929,42       | 1 197,23 | 994,87       | 1 273,03 | 1 090,18        | 1 384,54 |
| 5a Polizeioberwachtmeister, Feuerwehrmänner                | 964,61       | 1 248,37 | 1 031,42     | 1 326,16 | 1 128,93        | 1 440,77 |
| 6 Sekretäre, Polizeihauptwachtmeister, Oberfeuerwehrmänner | 979,51       | 1 284,08 | 1 042,89     | 1 363,26 | 1 141,06        | 1 480,03 |
| 7 Obersekretäre, Polizeimeister, Brandmeister              | 1 042,39     | 1 412,70 | 1 112,28     | 1 496,87 | 1 214,53        | 1 621,44 |
| 8 Hauptsekretäre, Polizeiobermeister, Oberbrandmeister     | 1 084,99     | 1 541,20 | 1 156,51     | 1 630,36 | 1 261,26        | 1 762,71 |
| 9 Amtsinspektoren, Polizeihauptmeister, Hauptbrandmeister  | 1 220,02     | 1 690,81 | 1 296,94     | 1 785,97 | 1 409,64        | 1 927,11 |
| Gehobener Dienst   |              |          |              |          |                 |          |
| 9 Inspektoren, Polizeikommissare                           | 1 220,02     | 1 690,81 | 1 296,94     | 1 785,97 | 1 409,64        | 1 927,11 |
| 10 Oberinspektoren, Polizeioberkommissare                  | 1 322,87     | 1 907,37 | 1 403,76     | 2 010,94 | 1 522,62        | 2 165,20 |
| 11 Amtmänner, Polizeihauptkommissare                       | 1 485,72     | 2 134,73 | 1 573,03     | 2 247,13 | 1 701,81        | 2 415,17 |
| 12 Amräte, Polizeihauptkommissare                          | 1 588,43     | 2 362,11 | 1 679,63     | 2 483,34 | 1 814,64        | 2 665,15 |
| 13 Oberamtsräte, Polizeihauptkommissare                    | 1 807,30     | 2 642,57 | 1 907,03     | 2 774,67 | 2 055,61        | 2 973,82 |
| Höherer Dienst   |              |          |              |          |                 |          |
| 13 Regierungsräte, Bauräte, Studienräte                    | 1 807,30     | 2 642,57 | 1 907,03     | 2 774,67 | 2 055,61        | 2 973,82 |
| 14 Oberregierungsräte, Oberbauräte, Oberstudienräte        | 1 848,75     | 2 931,87 | 1 950,09     | 3 075,20 | 2 101,25        | 3 291,88 |
| 15 Regierungsdirektoren, Baudirektoren                     | 2 035,41     | 3 317,49 | 2 144,02     | 3 475,80 | 2 306,50        | 3 715,84 |
| 16 Ltd. Regierungsdirektoren, Baudirektoren                | 2 219,24     | 3 701,91 | 2 334,94     | 3 875,15 | 2 508,53        | 4 138,48 |

- 1) Grundgehalt einschl. des örtlichen Sonderzuschlages und des Ortszuschlages.  
 2) Daneben werden - soweit nicht höhere Amtszulagen oder Stellenzulagen zustehen - folgende monatlichen Stellenzulagen gewährt: Beamte des einfachen Dienstes 40 DM, Beamte des mittleren Dienstes 67 DM, Beamte des gehobenen Dienstes 100 DM, Beamte des höheren Dienstes in der Besoldungsgruppe 13 100 DM.  
 3) vorbehaltlich einer späteren endgültigen gesetzlichen Regelung.

**7. MONATLICHE ANFANGS- UND ENDVERGÜTUNGEN DER VERHEIRATETEN ANGESTELLTEN  
IM ÖFFENTLICHEN DIENST 1971 BIS 1973**  
(in DM)

| Vergütungs-<br>gruppen | April 1971         |          | April 1972         |          | April 1973         |          |
|------------------------|--------------------|----------|--------------------|----------|--------------------|----------|
|                        | Anfangs-           | End-     | Anfangs-           | End-     | Anfangs-           | End-     |
|                        | vergütung 1) 2) 3) |          | vergütung 1) 2) 3) |          | vergütung 1) 2) 3) |          |
| Höherer Dienst         |                    |          |                    |          |                    |          |
| I                      | .                  | .        | 2 523,35           | 3 884,39 | 2 707,84           | 4 148,20 |
| I a                    | 2 243,06           | 3 257,61 | 2 361,81           | 3 416,94 | 2 534,58           | 3 650,00 |
| I b                    | 2 037,06           | 3 015,56 | 2 147,57           | 3 165,21 | 2 308,10           | 3 383,88 |
| II a                   | 1 849,60           | 2 673,60 | 1 952,61           | 2 809,57 | 2 102,01           | 3 007,93 |
| II b                   | 1 750,72           | 2 463,48 | 1 849,77           | 2 591,04 | 1 993,30           | 2 776,92 |
| Gehobener Dienst       |                    |          |                    |          |                    |          |
| III                    | 1 634,86           | 2 398,09 | 1 729,36           | 2 523,12 | 1 865,59           | 2 704,70 |
| IV a                   | 1 513,32           | 2 213,72 | 1 602,96           | 2 331,37 | 1 731,97           | 2 502,00 |
| IV b                   | 1 412,38           | 1 928,41 | 1 497,98           | 2 034,65 | 1 620,99           | 2 188,32 |
| V a                    | 1 278,48           | 1 764,64 | 1 358,72           | 1 864,33 | 1 473,78           | 2 008,27 |
| V b                    | 1 278,48           | 1 729,62 | 1 358,72           | 1 827,91 | 1 473,78           | 1 969,77 |
| Mittlerer Dienst       |                    |          |                    |          |                    |          |
| V c                    | 1 193,62           | 1 578,84 | 1 270,31           | 1 670,94 | 1 380,59           | 1 804,09 |
| VI a                   | 1 138,00           | 1 551,03 | 1 212,46           | 1 642,02 | 1 319,42           | 1 773,51 |
| VI b                   | 1 138,00           | 1 459,36 | 1 212,46           | 1 546,68 | 1 319,42           | 1 672,73 |
| VII                    | 1 064,87           | 1 324,43 | 1 136,41           | 1 406,35 | 1 239,02           | 1 524,38 |
| VIII                   | 995,86             | 1 189,50 | 1 064,67           | 1 266,02 | 1 163,18           | 1 376,04 |
| Einfacher Dienst       |                    |          |                    |          |                    |          |
| IX a                   | 968,05             | 1 132,85 | 1 035,72           | 1 207,11 | 1 132,57           | 1 313,76 |
| IX b                   | 935,09             | 1 088,56 | 1 001,85           | 1 161,05 | 1 096,76           | 1 265,06 |
| X                      | 878,44             | 1 030,88 | 942,52             | 1 101,06 | 1 034,06           | 1 201,65 |

- 1) Grundvergütung einschl. des örtlichen Sonderzuschlages und des Ortszuschlages.  
 2) Anfangsvergütung in den Vergütungsgruppen III bis X nach Vollendung des 21. Lebensjahres, in den Vergütungsgruppen Ia bis IIb nach Vollendung des 23. Lebensjahres.  
 3) Die Zulagenregelung bei den Beamten (siehe Tabelle 6, Fußnote 2) gilt sinngemäß aufgrund des Tarifvertrages vom 28. September 1970 auch für die Angestellten in den vergleichbaren Vergütungsgruppen.

## TARIFLÖHNE

## 5. TARIFLÖHNE DER MÄNNLICHEN ARBEITER DER HÖCHSTEN TARIFMASSIGEN ALTERSSTUFE 1966 BIS 1972

| Gewerbegruppen<br>Leistungsgruppen                            | Stundenlöhne in DM am 1. Januar |       |          |          |       |       |       |
|---|---------------------------------|-------|----------|----------|-------|-------|-------|
|   | 1966                            | 1967  | 1968     | 1969     | 1970  | 1971  | 1972  |
| <b>Metallverarbeitende Industrie</b>                          |                                 |       |          |          |       |       |       |
| 1. Allgemeine Metallindustrie 1)                              |                                 |       |          |          |       |       |       |
| Hochqualifizierte Facharbeiter                                | 4,20                            | 4,40  | 4,59     | 4,92     | 5,31  | 5,95  | 6,40  |
| Qualifizierte Facharbeiter                                    | 3,84                            | 4,02  | 4,21     | 4,50     | 4,86  | 5,44  | 5,85  |
| Facharbeiter  | 3,55                            | 3,73  | 3,89     | 4,16     | 4,50  | 5,04  | 5,42  |
| Qualifizierte angelernte Arbeiter                             | 3,38                            | 3,54  | 3,70     | 3,96     | 4,27  | 4,79  | 5,15  |
| Angelernte Arbeiter   | 3,19                            | 3,36  | 3,50     | 3,75     | 4,05  | 4,54  | 4,88  |
| Ungelernte Arbeiter   | 3,05                            | 3,20  | 3,35     | 3,59     | 3,87  | 4,33  | 4,66  |
| 2. Zentralheizungs-, Lüftungs- und Rohrleitungsbau            |                                 |       |          |          |       |       |       |
| Monteure  | 4,13                            | 4,72  | 4,72     | 5,06     | 5,50  | 6,19  | 6,70  |
| Hilfsmonteure   | 3,72                            | 4,25  | 4,25     | 4,55     | 4,95  | 5,57  | 6,03  |
| Montagehelfer   | 3,30                            | 3,77  | 3,77     | 4,05     | 4,40  | 4,95  | 5,36  |
| <b>Chemische Industrie</b>                                    |                                 |       |          |          |       |       |       |
| Gelernte Facharbeiter   | 3,83                            | 3,83  | 4,09     | 4,30     | 4,92  | 5,61  | 6,05  |
| Angelernte Facharbeiter                                       | 3,67                            | 3,67  | 3,91     | 4,12     | 4,72  | 5,37  | 5,79  |
| Chemiearbeiter  | 3,51                            | 3,51  | 3,75     | 3,94     | 4,51  | 5,14  | 5,54  |
| Hilfsarbeiter   | 3,19                            | 3,19  | 3,41     | 3,58     | 4,10  | 4,70  | 5,07  |
| <b>Kautschuk-Industrie</b>                                    |                                 |       |          |          |       |       |       |
| Qualifizierte Handwerker                                      | 4,36                            | 4,58  | 4,58     | 4,82     | 5,16  | 5,63  | 6,08  |
| Handwerker  | 4,16                            | 4,37  | 4,37     | 4,59     | 4,91  | 5,38  | 5,81  |
| Facharbeiter  | 3,62                            | 3,80  | 3,80     | 4,00     | 4,27  | 4,74  | 5,12  |
| Angelernte Arbeiter   | 3,41                            | 3,58  | 3,58     | 3,76     | 4,01  | 4,48  | 4,84  |
| Ungelernte Arbeiter   | 3,17                            | 3,33  | 3,33     | 3,50     | 3,74  | 4,21  | 4,54  |
| <b>Baugewerbe 2)</b>  |                                 |       |          |          |       |       |       |
| Facharbeiter (Maurer)   | 4,30                            | 4,52  | 4,67     | 4,83     | 5,57  | 6,13  | 6,61  |
| Fachwerker 3)   | 4,03                            | 4,24  | 4,39     | 4,54     | 5,27  | 5,81  | 6,27  |
| Bauwerker 4)  | 3,87                            | 4,08  | 4,22     | 4,37     | 5,07  | 5,59  | 6,03  |
| <b>Baunebengewerbe</b>  |                                 |       |          |          |       |       |       |
| Facharbeiter (Maler)  | 4,31                            | 4,54  | 4,67     | 5,00     | 5,25  | 6,13  | 6,70  |
| Facharbeiter (Glaser)   | 4,30                            | 4,52  | 4,67     | 4,83     | 5,26  | 6,13  | 6,61  |
| Hilfsarbeiter (Maler)   | 4,06                            | 4,28  | 4,41     | 4,74     | 5,02  | 5,88  | 6,44  |
| Hilfsarbeiter (Glaser)  | 3,92                            | 4,13  | 4,27     | 4,42     | 4,82  | 5,59  | 6,03  |
| <b>Sägeindustrie</b>  |                                 |       |          |          |       |       |       |
| Facharbeiter  | 3,67                            | 3,89  | 6) 4,04  | 4,10     | 4,55  | 4,92  | 5,42  |
| Angelernte Arbeiter   | 3,40                            | 3,62  | 6) 3,76  | 3,81     | 4,23  | 4,58  | 5,04  |
| Hilfsarbeiter   | 3,24                            | 3,46  | 6) 3,60  | 3,65     | 4,05  | 4,38  | 4,82  |
| <b>Bautischlerei, Möbelherstellung und sonstige Holzwaren</b> |                                 |       |          |          |       |       |       |
| Fachkräfte (Tischler)   | 4,27                            | 4,61  | 4,89     | 5,09     | 5,67  | 6,12  | 6,79  |
| Angelernte Kräfte   | 3,93                            | 4,24  | 4,50     | 4,68     | 5,22  | 5,63  | 6,25  |
| Hilfskräfte   | 3,71                            | 4,01  | 4,25     | 4,43     | 4,93  | 5,32  | 5,91  |
| <b>Buchdruckgewerbe</b>                                       |                                 |       |          |          |       |       |       |
| Facharbeiter (Drucker)  | 4,44                            | 4,69  | 6) 4,85  | 4,85     | 5,35  | 5,86  | 6,38  |
| Facharbeiter (Maschinensetzer)                                | 5,32                            | 5,62  | 6) 5,82  | 5,82     | 6,42  | 7,03  | 7,66  |
| Facharbeiter (Korrektoren)                                    | 4,77                            | 5,04  | 6) 5,21  | 5,21     | 5,75  | 6,29  | 6,86  |
| Hilfspersonal (Fachhilfsarbeiter)                             | 3,77                            | 3,98  | 6) 4,12  | 4,12     | 4,55  | 5,12  | 5,58  |
| Hilfspersonal für körperlich schwere Arbeiten                 | 3,64                            | 3,84  | 6) 3,98  | 3,98     | 4,39  | 4,92  | 5,36  |
| <b>Nahrungs- und Genußmittel-Industrie</b>                    |                                 |       |          |          |       |       |       |
| Facharbeiter (Bäcker)   | 3,92                            | 4,26  | 4,37     | 4,49     | 4,77  | 5,22  | 5,73  |
| Facharbeiter (Schlächter)                                     | 4,00                            | 4,00  | 4,10     | 4,26     | 4,62  | 5,16  | 5,75  |
| Facharbeiter (Fischwerker)                                    | 3,58                            | 3,79  | 6) 3,90  | 4,09     | 4,19  | 4,69  | 5,19  |
| Hilfsarbeiter in der Brot- und Backwarenindustrie             | 3,52                            | 3,85  | 3,95     | 4,07     | 4,31  | 4,72  | 5,19  |
| Hilfsarbeiter in der Fleischwarenindustrie                    | 3,50                            | 3,50  | 3,59     | 3,75     | 4,07  | 4,48  | 5,05  |
| Hilfsarbeiter in der Fischindustrie                           | 3,30                            | 3,49  | 6) 3,59  | 3,76     | 3,85  | 4,25  | 4,65  |
| <b>Braugewerbe</b>  |                                 |       |          |          |       |       |       |
| Gelernte  | 4,63                            | 4,92  | 5,06     | 5,30     | 5,67  | 6,23  | 6,92  |
| Ungelernte  | 4,40                            | 4,67  | 4,81     | 5,04     | 5,39  | 5,92  | 6,51  |
| <b>Hafenarbeiter (1. Schicht) 5)</b>                          | 27,50                           | 30,00 | 6) 31,00 | 6) 33,50 | 37,00 | 41,07 | 49,73 |
| <b>Kohlenarbeiter</b>   | 3,65                            | 3,90  | 3,90     | 4,04     | 4,26  | 4,72  | 5,15  |

1) Lohn für Zeitlohnarbeiter nach 8 Wochen Beschäftigung, ab 1971 ohne zeitliche Einschränkung.- 2) Zusätzlich 11,3 % der Bruttolohnsumme für Leistungen an Urlaub, Lohnausgleich und Zusatzversorgung; diese Beträge werden nicht an den Arbeitnehmer ausbezahlt, sondern sind vom Arbeitgeber an eine zu diesem Zweck gebildete Kasse abzuführen.- 3) bis 1971 Hochbauhelfer.- 4) bis 1971 Bauhilfsarbeiter.- 5) Tagelohn.- 6) In Kraft ab 1. Februar des entsprechenden Jahres.

## XXI. VERSORGUNG UND VERBRAUCH

1. DURCHSCHNITTLLICHE EINNAHMEN UND AUSGABEN IN AUSGEWÄHLTEN PRIVATEN HAUSHALTEN  
IM BUNDESGBEIT JE HAUSHALT UND MONAT IN DM 1969 BIS 1971

| Art der Einnahmen/Ausgaben  | Haushaltstyp 1 1)           |        |        | Haushaltstyp 2 2) |          |          | Haushaltstyp 3 3) |          |          |
|---|-----------------------------|--------|--------|-------------------|----------|----------|-------------------|----------|----------|
|   | 1969                        | 1970   | 1971   | 1969              | 1970     | 1971     | 1969              | 1970     | 1971     |
|   | Erfasste Haushalte (Anzahl) |        |        |                   |          |          |                   |          |          |
|   | 147                         | 154    | 158    | 363               | 342      | 354      | 372               | 393      | 388      |
| Zusammensetzung der Einkommen bzw. Einnahmen (DM)   |                             |        |        |                   |          |          |                   |          |          |
| Einkommen aus unselbständiger Arbeit (brutto)   | 0,69                        | 0,03   | 0,48   | 1 204,33          | 1 361,32 | 1 539,87 | 2 201,27          | 2 429,54 | 2 709,83 |
| Einkommen aus Unternehmertätigkeit und Vermögen (brutto)  | 23,42                       | 28,12  | 33,59  | 53,40             | 66,15    | 82,20    | 70,83             | 97,26    | 103,03   |
| Empfangene Einkommensübertragungen (brutto)   | 485,36                      | 529,97 | 577,98 | 82,27             | 79,32    | 110,09   | 115,60            | 127,01   | 167,56   |
| darunter vom Staat 4)   | 467,96                      | 509,44 | 559,27 | 25,65             | 22,30    | 30,76    | 9,16              | 10,20    | 20,75    |
| Einkommen aus Erwerbstätigkeit, Vermögen und empfangene Einkommensübertragungen (brutto) insgesamt abzügl.: | 509,47                      | 558,13 | 612,05 | 1 340,00          | 1 506,79 | 1 732,16 | 2 387,70          | 2 653,81 | 2 980,42 |
| Einkommen- und Vermögensteuern  | 0,07                        | 0,05   | 0,05   | 95,97             | 129,30   | 167,86   | 273,17            | 330,33   | 418,75   |
| Pflichtbeiträge zur Sozialversicherung  | 6,22                        | 0,66   | -      | 132,49            | 156,54   | 183,30   | 67,26             | 71,35    | 84,70    |
| Nettoeinkommen  | 503,18                      | 557,42 | 612,00 | 1 111,54          | 1 220,95 | 1 381,00 | 2 047,27          | 2 252,13 | 2 476,97 |
| Sonstige Einnahmen 5)   | 7,00                        | 6,63   | 9,50   | 30,71             | 35,24    | 46,36    | 89,81             | 122,51   | 153,42   |
| Ausgabefähige Einkommen bzw. Einnahmen insgesamt 6)   | 510,18                      | 564,05 | 621,50 | 1 142,25          | 1 256,19 | 1 427,36 | 2 137,08          | 2 374,64 | 2 630,39 |
| Verwendung der Ausgabefähigen Einkommen bzw. Einnahmen  |                             |        |        |                   |          |          |                   |          |          |
| Nahrungs- und Genußmittel   | 211,94                      | 222,73 | 246,57 | 364,81            | 384,77   | 414,73   | 462,40            | 487,91   | 519,51   |
| darunter Nahrungsmittel 7)  | 175,84                      | 183,05 | 201,27 | 308,50            | 326,62   | 350,25   | 392,27            | 413,59   | 440,79   |
| darunter tierischen Ursprungs 8)  | 97,29                       | 101,37 | 109,87 | 157,90            | 166,44   | 174,74   | 182,66            | 188,34   | 198,05   |
| pflanzlichen Ursprungs 9)   | 64,42                       | 67,65  | 72,89  | 107,92            | 111,83   | 117,47   | 135,77            | 141,61   | 146,60   |
| Genußmittel 10)   | 36,10                       | 39,68  | 45,30  | 56,31             | 58,15    | 64,48    | 70,13             | 74,32    | 78,72    |
| Bekleidung, Schuhe  | 30,12                       | 37,35  | 41,87  | 107,56            | 118,11   | 129,24   | 186,14            | 199,12   | 221,29   |
| Oberbekleidung  | 13,46                       | 17,62  | 20,63  | 56,77             | 62,33    | 70,20    | 108,47            | 116,75   | 134,47   |
| Sonstige Bekleidung   | 10,04                       | 11,90  | 13,35  | 28,27             | 31,39    | 32,62    | 46,05             | 47,46    | 49,12    |
| Schuhe  | 6,62                        | 7,83   | 7,89   | 22,52             | 24,39    | 26,42    | 31,62             | 34,91    | 37,70    |
| Wohnungsmieten (einschl. Mietwert für Eigentümerwohnungen) 11)  | 97,88                       | 106,19 | 115,41 | 157,47            | 168,45   | 182,69   | 246,85            | 261,63   | 278,43   |
| Elektrizität, Gas, Brennstoffe u.ä.   | 37,57                       | 40,07  | 38,91  | 49,33             | 50,82    | 55,30    | 68,71             | 70,57    | 72,37    |
| Elektrizität  | 12,25                       | 13,57  | 13,66  | 19,07             | 20,53    | 22,72    | 24,80             | 25,90    | 27,64    |
| Gas   | 5,86                        | 5,44   | 5,45   | 6,61              | 5,83     | 6,22     | 9,73              | 9,47     | 9,89     |
| Kohlen und sonstige feste Brennstoffe   | 13,74                       | 14,85  | 12,42  | 9,22              | 8,87     | 8,04     | 7,29              | 7,69     | 5,28     |
| Flüssige Brennstoffe (ohne Kraftstoffe)   | 2,47                        | 3,11   | 3,47   | 3,82              | 4,71     | 6,45     | 7,70              | 10,29    | 13,06    |
| Zentralheizung und Warmwasser   | 3,25                        | 3,10   | 3,91   | 9,81              | 10,88    | 11,87    | 19,19             | 17,22    | 16,50    |
| Übrige Güter für die Haushaltsführung 12)   | 36,65                       | 41,18  | 48,94  | 103,13            | 98,11    | 126,09   | 165,24            | 192,35   | 216,00   |
| darunter Möbel  | 2,78                        | 2,81   | 2,55   | 25,35             | 19,38    | 29,93    | 39,74             | 52,84    | 55,93    |
| Teppiche und sonstiger Fußbodenbelag, Matratzen   | 1,78                        | 1,61   | 2,40   | 7,78              | 7,50     | 10,77    | 13,46             | 16,92    | 20,07    |
| Sonstige Heintextilien, Haushaltswäsche   | 4,46                        | 4,66   | 5,47   | 8,41              | 8,34     | 10,49    | 12,82             | 14,04    | 18,20    |
| Öfen, Herde, sonstige Heiz- und Kochgeräte, Beleuchtungskörper  | 3,01                        | 3,65   | 4,01   | 6,92              | 6,73     | 8,33     | 8,65              | 9,19     | 10,81    |
| Elektrische Haushaltsmaschinen und -geräte  | 1,99                        | 3,24   | 5,63   | 7,77              | 7,18     | 10,75    | 11,67             | 14,99    | 17,80    |
| Nichtelektrische Haushaltsmaschinen und -geräte   | 3,94                        | 4,53   | 4,86   | 10,78             | 11,69    | 12,44    | 17,96             | 19,14    | 22,02    |
| Reinigungs- und Pflegemittel und sonstige Artikel   | 7,22                        | 7,83   | 8,38   | 15,35             | 16,47    | 18,47    | 19,80             | 21,42    | 24,20    |
| Dienstleistungen für die allgemeine Haushaltsführung  | 5,40                        | 5,81   | 6,73   | 7,58              | 7,29     | 8,43     | 17,21             | 17,32    | 18,60    |
| Blumen, Gartenpflege, Nutztierhaltung   | 3,22                        | 4,00   | 5,04   | 8,38              | 8,68     | 10,34    | 14,62             | 16,75    | 19,10    |
| Güter für den Verkehr, Nachrichtenübermittlung  | 16,10                       | 20,09  | 22,93  | 95,91             | 118,13   | 138,62   | 254,64            | 282,54   | 319,29   |
| Aufwendungen für eigene Kraftfahrzeuge und Fahrräder 13)  | 1,97                        | 3,65   | 4,27   | 71,93             | 92,36    | 109,27   | 223,39            | 255,43   |          |
| darunter Kraftfahrzeuge und Fahrräder   | 0,13                        | 0,10   | 1,02   | 33,04             | 48,25    | 55,21    | 92,38             | 108,31   | 132,72   |
| Kraftstoffe   | 0,83                        | 1,01   | 1,11   | 19,97             | 21,50    | 27,31    | 50,26             | 51,91    | 56,06    |
| Sonstige Ge- und Verbrauchsgüter für eigene Kraftfahrzeuge  | 0,57                        | 0,72   | 0,46   | 6,56              | 7,80     | 8,41     | 16,55             | 16,72    | 17,31    |
| Dienstleistungen, fremde Reparaturen und Änderungen an eigenen Kraftfahrzeugen, Garagenmiete                | 0,44                        | 1,60   | 0,90   | 11,17             | 13,10    | 15,96    | 36,77             | 42,14    | 43,59    |
| Fremde Verkehrsleistungen   | 9,96                        | 11,29  | 12,35  | 17,19             | 17,43    | 18,85    | 28,15             | 30,61    | 33,20    |
| Post-, Telegramm- und Fernspreckgebühren  | 4,17                        | 5,15   | 6,31   | 6,79              | 8,34     | 10,50    | 27,47             | 28,54    | 30,66    |
| Güter für die Körper- und Gesundheitspflege 14)   | 16,24                       | 18,65  | 21,02  | 36,96             | 39,18    | 42,71    | 103,45            | 121,83   | 122,23   |
| Körperpflege  | 10,00                       | 11,57  | 13,67  | 24,72             | 26,73    | 28,14    | 42,65             | 46,08    | 49,15    |
| darunter Dienstleistungen für die Körperpflege  | 4,63                        | 5,19   | 6,25   | 8,41              | 8,55     | 8,40     | 15,53             | 15,94    | 16,39    |
| Gesundheitspflege   | 6,24                        | 7,08   | 7,35   | 12,24             | 12,45    | 14,57    | 60,80             | 75,75    | 73,08    |
| darunter Dienstleistungen für die Gesundheitspflege   | 1,01                        | 1,32   | 1,51   | 6,64              | 5,98     | 7,14     | 42,73             | 55,51    | 51,51    |
| Güter für Bildung und Unterhaltung 15)  | 19,63                       | 22,75  | 23,11  | 66,61             | 79,45    | 93,16    | 138,22            | 157,15   | 180,17   |
| darunter Rundfunk-, Fernseh- und Phonogeräte  | 2,37                        | 2,88   | 2,87   | 8,03              | 10,52    | 14,65    | 17,57             | 19,04    | 28,09    |
| Bücher, Broschüren, Zeitungen, Zeitschriften  | 6,71                        | 7,82   | 8,42   | 13,07             | 13,42    | 15,24    | 29,43             | 31,35    | 33,08    |
| Theater, Kino und sonstige Veranstaltungen  | 0,49                        | 0,46   | 0,46   | 3,92              | 4,06     | 5,04     | 10,47             | 10,63    | 11,48    |
| Persönliche Ausstattung; Sonstige Güter 16)   | 6,44                        | 8,62   | 9,72   | 28,11             | 32,15    | 40,03    | 79,09             | 94,37    | 99,77    |
| darunter Uhren und echter Schmuck   | 0,52                        | 0,87   | 0,61   | 3,06              | 2,71     | 3,28     | 7,01              | 8,13     | 7,79     |
| Dienstleistungen des Beherbergungsgewerbes  | 2,98                        | 3,30   | 4,04   | 16,79             | 20,18    | 22,88    | 52,31             | 62,83    | 63,98    |
| Pauschalreisen  | 0,49                        | 1,13   | 0,82   | 1,47              | 1,92     | 4,97     | 3,09              | 6,50     | 8,79     |
| Ausgaben für den Privaten Verbrauch (Marktentnahme)   | 472,57                      | 517,63 | 568,48 | 1 009,89          | 1 089,17 | 1 222,57 | 1 704,74          | 1 867,47 | 2 029,06 |

1) 2-Personen-Haushalte von Renten- und Sozialhilfeempfängern mit geringem Einkommen.- 2) 4-Personen-Arbeitnehmerhaushalte mit mittlerem Einkommen.- 3) 4-Personen-Haushalte von Beamten und Angestellten mit höherem Einkommen.- 4) Renten der sozialen Rentenversicherung, Einnahmen aus laufenden und einmaligen Übertragungen der Gebietskörperschaften, Pensionen (einschl. Pensionen der öffentlichen Unternehmen) u.ä.- 5) Einnahmen (brutto) aus Untervermietung, aus dem Verkauf gebrauchter Waren und Nettoeinnahmen aus Erstattung von Ausgaben für geschäftliche (dienstl.) Zwecke, empfangene Vermögensübertragungen (brutto), Einnahmen, die anderen Positionen nicht zuzuordnen sind.- 6) ohne Einnahmen aus Auflösung und Umwandlung von Vermögen und Kreditaufnahme.- 7) einschl. Fertige Mahlzeiten und Verzehr in Gaststätten.- 8) einschl. pflanzliche Fette und Öle.- 9) ohne pflanzliche Fette und Öle.- 10) soweit nicht in den Gaststättenverzehr enthalten.- 11) Untermieten u.ä., Pachten für Gärten.- 12) soweit nicht in sonstigen Verwendungszwecken enthalten.- 13) ohne Kraftfahrzeugsteuer und Kraftfahrzeugversicherung.- 14) soweit nicht in den Verwendungszwecken Wohnungsmieten u.ä., Elektrizität, Gas, Brennstoffe u.ä. sowie übrige Güter für die Haushaltsführung enthalten.- 15) soweit nicht in den Verwendungszwecken Nahrungs- und Genußmittel, Güter für Verkehr, Nachrichtenübermittlung sowie in sonstigen Verwendungszwecken enthalten.- 16) Dienstleistungen der Kreditinstitute, der Versicherungsunternehmen, des Beherbergungsgewerbes u.ä.

Quelle: Statistisches Bundesamt, Wiesbaden

## XXII. SOZIALPRODUKT

1. DIE BEITRÄGE ZUSAMMENGEFASSTER WIRTSCHAFTSBEREICHE ZUM HAMBURGER BRUTTOINLANDSPRODUKT ZU MARKTPREISEN 1969 BIS 1972  
- vorläufige Ergebnisse -

| Wirtschaftsbereiche                                     | in jeweiligen Preisen |           |           |           | in Preisen von 1962 |        |        |        |
|---|-----------------------|-----------|-----------|-----------|---------------------|--------|--------|--------|
|   | 1969                  | 1970      | 1971      | 1972      | 1969                | 1970   | 1971   | 1972   |
| - Millionen DM -  |                       |           |           |           |                     |        |        |        |
| Land- und Forstwirtschaft,<br>Tierhaltung und Fischerei | 205                   | 213       | 228       | 252       | 194                 | 231    | 259    | 257    |
| Warenproduzierendes<br>Gewerbe 1)                       | 12 480                | 14 382    | 15 302    | 16 232    | 11 993              | 12 924 | 12 845 | 12 983 |
| Handel und Verkehr 2)                                   | 8 867                 | 9 789     | 10 497    | 10 972    | 7 433               | 7 782  | 7 793  | 7 646  |
| Dienstleistungsbereiche 3)                              | 8 188                 | 9 450     | 11 114    | 12 425    | 5 532               | 5 876  | 6 156  | 6 369  |
| Bruttoinlandsprodukt<br>zu Marktpreisen                 | 4) 29 452             | 4) 33 483 | 4) 36 719 | 4) 39 382 | 25 152              | 26 814 | 27 052 | 27 255 |
| - Maßzahlen -   |                       |           |           |           |                     |        |        |        |
| Land- und Forstwirtschaft,<br>Tierhaltung und Fischerei | 100                   | 104       | 111       | 123       | 100                 | 119    | 134    | 132    |
| Warenproduzierendes<br>Gewerbe 1)                       | 100                   | 115       | 123       | 130       | 100                 | 108    | 107    | 108    |
| Handel und Verkehr 2)                                   | 100                   | 110       | 118       | 124       | 100                 | 105    | 105    | 103    |
| Dienstleistungsbereiche 3)                              | 100                   | 115       | 136       | 152       | 100                 | 106    | 111    | 115    |
| Bruttoinlandsprodukt<br>zu Marktpreisen                 | 100                   | 114       | 125       | 134       | 100                 | 107    | 108    | 108    |
| - Zu- bzw. Abnahme (-) gegenüber dem Vorjahr in % -     |                       |           |           |           |                     |        |        |        |
| Land- und Forstwirtschaft,<br>Tierhaltung und Fischerei | .                     | 3,7       | 7,2       | 10,4      | .                   | 19,2   | 11,8   | - 0,6  |
| Warenproduzierendes<br>Gewerbe 1)                       | .                     | 15,2      | 6,4       | 6,1       | .                   | 7,8    | - 0,6  | 1,1    |
| Handel und Verkehr 2)                                   | .                     | 10,4      | 7,2       | 4,5       | .                   | 4,7    | 0,1    | - 1,9  |
| Dienstleistungsbereiche 3)                              | .                     | 15,4      | 17,6      | 11,8      | .                   | 6,2    | 4,8    | 3,5    |
| Bruttoinlandsprodukt<br>zu Marktpreisen                 | .                     | 13,7      | 9,7       | 7,3       | .                   | 6,6    | 0,9    | 0,8    |
| - Anteile am Bundesergebnis in % -                      |                       |           |           |           |                     |        |        |        |
| Land- und Forstwirtschaft,<br>Tierhaltung und Fischerei | 0,9                   | 1,0       | 1,0       | 1,0       | 1,0                 | 1,1    | 1,2    | 1,2    |
| Warenproduzierendes<br>Gewerbe 1)                       | 3,8                   | 3,8       | 3,7       | 3,7       | 4,2                 | 4,2    | 4,1    | 4,1    |
| Handel und Verkehr 2)                                   | 7,9                   | 7,8       | 7,7       | 7,4       | 7,9                 | 7,8    | 7,7    | 7,4    |
| Dienstleistungsbereiche 3)                              | 5,5                   | 5,5       | 5,5       | 5,5       | 5,6                 | 5,6    | 5,6    | 5,6    |
| Bruttoinlandsprodukt<br>zu Marktpreisen                 | 4,9                   | 4,9       | 4,8       | 4,7       | 5,0                 | 5,1    | 5,0    | 4,9    |
| - Anteile der Bereiche an der Summe der Bereiche in % - |                       |           |           |           |                     |        |        |        |
| Land- und Forstwirtschaft,<br>Tierhaltung und Fischerei | 0,7                   | 0,6       | 0,6       | 0,6       | 0,8                 | 0,9    | 1,0    | 0,9    |
| Warenproduzierendes<br>Gewerbe 1)                       | 42,0                  | 42,5      | 41,2      | 40,7      | 47,7                | 48,2   | 47,5   | 47,6   |
| Handel und Verkehr 2)                                   | 29,8                  | 28,9      | 28,3      | 27,5      | 29,6                | 29,0   | 28,8   | 28,1   |
| Dienstleistungsbereiche 3)                              | 27,5                  | 28,0      | 29,9      | 31,2      | 22,0                | 21,9   | 22,8   | 23,4   |
| Summe der Bereiche                                      | 100                   | 100       | 100       | 100       | 100                 | 100    | 100    | 100    |

1) Bergbau, Energiewirtschaft, Verarbeitendes Gewerbe, Baugewerbe.

2) einschl. Nachrichtenübermittlung.

3) Kreditinstitute und Versicherungsunternehmen, Wohnungsvermietung, Staat, Sonstige Dienstleistungen.

4) Der Unterschied zwischen Bruttoinlandsprodukt insgesamt und Summe der Bereiche entspricht der Differenz zwischen dem Vorsteuerabzug an Umsatzsteuer auf Investitionen und der Investitionsteuer.

Abweichungen in den Summen durch Runden der Zahlen

2. DAS BRUTTOINLANDSPRODUKT ZU MARKTPREISEN 1969 BIS 1972 NACH BUNDESLÄNDERN  
- vorläufige Ergebnisse -

| Länder  | in jeweiligen Preisen |         |         |         | in Preisen von 1962 |         |         |         |
|---|-----------------------|---------|---------|---------|---------------------|---------|---------|---------|
|   | 1969                  | 1970    | 1971    | 1972    | 1969                | 1970    | 1971    | 1972    |
| - Millionen DM -                                    |                       |         |         |         |                     |         |         |         |
| Schleswig-Holstein                                  | 20 126                | 22 878  | 25 673  | 28 658  | 16 244              | 17 438  | 18 263  | 19 075  |
| Hamburg   | 29 452                | 33 483  | 36 719  | 39 382  | 25 152              | 26 814  | 27 052  | 27 255  |
| Niedersachsen                                       | 61 503                | 67 030  | 74 489  | 81 149  | 50 166              | 51 166  | 52 914  | 54 261  |
| Bremen  | 9 256                 | 10 518  | 11 864  | 13 003  | 7 509               | 7 991   | 8 344   | 8 631   |
| Nordrhein-Westfalen                                 | 173 328               | 198 918 | 217 084 | 233 740 | 144 099             | 153 715 | 155 618 | 157 941 |
| Hessen  | 55 594                | 63 835  | 71 188  | 78 631  | 45 804              | 49 028  | 50 525  | 52 608  |
| Rheinland-Pfalz                                     | 33 162                | 37 419  | 42 127  | 47 076  | 28 158              | 29 654  | 31 087  | 32 845  |
| Baden-Württemberg                                   | 91 165                | 103 693 | 114 985 | 126 524 | 75 076              | 79 817  | 82 130  | 85 368  |
| Bayern  | 99 707                | 112 927 | 125 623 | 138 597 | 82 243              | 87 219  | 90 194  | 93 900  |
| Saarland  | 9 114                 | 10 640  | 12 025  | 13 073  | 7 410               | 7 994   | 8 393   | 8 577   |
| Berlin (West)                                       | 23 272                | 25 619  | 27 871  | 30 067  | 19 078              | 19 757  | 20 131  | 20 539  |
| Bundesgebiet  | 605 680               | 686 960 | 759 740 | 829 900 | 500 940             | 530 590 | 544 650 | 561 000 |
| - Meßzahlen -                                       |                       |         |         |         |                     |         |         |         |
| Schleswig-Holstein                                  | 100                   | 114     | 128     | 142     | 100                 | 107     | 112     | 117     |
| Hamburg   | 100                   | 114     | 125     | 134     | 100                 | 107     | 108     | 108     |
| Niedersachsen                                       | 100                   | 109     | 121     | 132     | 100                 | 102     | 105     | 108     |
| Bremen  | 100                   | 114     | 128     | 140     | 100                 | 106     | 111     | 115     |
| Nordrhein-Westfalen                                 | 100                   | 115     | 125     | 135     | 100                 | 107     | 108     | 110     |
| Hessen  | 100                   | 115     | 128     | 141     | 100                 | 107     | 110     | 115     |
| Rheinland-Pfalz                                     | 100                   | 113     | 127     | 142     | 100                 | 105     | 110     | 117     |
| Baden-Württemberg                                   | 100                   | 114     | 126     | 139     | 100                 | 106     | 109     | 114     |
| Bayern  | 100                   | 113     | 126     | 139     | 100                 | 106     | 110     | 114     |
| Saarland  | 100                   | 117     | 132     | 143     | 100                 | 108     | 113     | 116     |
| Berlin (West)                                       | 100                   | 110     | 120     | 129     | 100                 | 104     | 106     | 108     |
| Bundesgebiet  | 100                   | 113     | 125     | 137     | 100                 | 106     | 109     | 112     |
| - Zu- bzw. Abnahme (-) gegenüber dem Vorjahr in % - |                       |         |         |         |                     |         |         |         |
| Schleswig-Holstein                                  | .                     | 13,7    | 12,6    | 11,2    | .                   | 7,3     | 4,7     | 4,4     |
| Hamburg   | .                     | 13,7    | 9,7     | 7,3     | .                   | 6,6     | 0,9     | 0,8     |
| Niedersachsen                                       | .                     | 9,0     | 11,1    | 8,9     | .                   | 2,0     | 3,4     | 2,5     |
| Bremen  | .                     | 13,6    | 12,8    | 9,6     | .                   | 6,4     | 4,4     | 3,4     |
| Nordrhein-Westfalen                                 | .                     | 14,8    | 9,1     | 7,7     | .                   | 6,7     | 1,2     | 1,5     |
| Hessen  | .                     | 14,8    | 11,5    | 10,5    | .                   | 7,0     | 3,1     | 4,1     |
| Rheinland-Pfalz                                     | .                     | 12,8    | 12,6    | 11,7    | .                   | 5,3     | 4,8     | 5,7     |
| Baden-Württemberg                                   | .                     | 13,7    | 10,9    | 10,0    | .                   | 6,3     | 2,9     | 3,9     |
| Bayern  | .                     | 13,3    | 11,2    | 10,3    | .                   | 6,1     | 3,4     | 4,1     |
| Saarland  | .                     | 16,7    | 13,0    | 8,7     | .                   | 7,9     | 5,0     | 2,2     |
| Berlin (West)                                       | .                     | 10,1    | 8,8     | 7,9     | .                   | 3,6     | 1,9     | 2,0     |
| Bundesgebiet  | .                     | 13,4    | 10,6    | 9,2     | .                   | 5,9     | 2,6     | 3,0     |
| - Anteile am Bundesgebiet in % -                    |                       |         |         |         |                     |         |         |         |
| Schleswig-Holstein                                  | 3,3                   | 3,3     | 3,4     | 3,5     | 3,2                 | 3,3     | 3,4     | 3,4     |
| Hamburg   | 4,9                   | 4,9     | 4,8     | 4,7     | 5,0                 | 5,1     | 5,0     | 4,9     |
| Niedersachsen                                       | 10,2                  | 9,8     | 9,8     | 9,8     | 10,0                | 9,6     | 9,7     | 9,7     |
| Bremen  | 1,5                   | 1,5     | 1,6     | 1,6     | 1,5                 | 1,5     | 1,5     | 1,5     |
| Nordrhein-Westfalen                                 | 28,6                  | 29,0    | 28,6    | 28,2    | 28,8                | 29,0    | 28,6    | 28,2    |
| Hessen  | 9,2                   | 9,3     | 9,4     | 9,5     | 9,1                 | 9,2     | 9,3     | 9,4     |
| Rheinland-Pfalz                                     | 5,5                   | 5,4     | 5,5     | 5,7     | 5,6                 | 5,6     | 5,7     | 5,9     |
| Baden-Württemberg                                   | 15,1                  | 15,1    | 15,1    | 15,2    | 15,0                | 15,0    | 15,1    | 15,2    |
| Bayern  | 16,5                  | 16,4    | 16,5    | 16,7    | 16,4                | 16,4    | 16,6    | 16,7    |
| Saarland  | 1,5                   | 1,5     | 1,6     | 1,6     | 1,5                 | 1,5     | 1,5     | 1,5     |
| Berlin (West)                                       | 3,8                   | 3,7     | 3,7     | 3,6     | 3,8                 | 3,7     | 3,7     | 3,7     |
| Bundesgebiet  | 100                   | 100     | 100     | 100     | 100                 | 100     | 100     | 100     |

Abweichungen in den Summen durch Runden der Zahlen

## 3. DIE ENTSTEHUNG DES NETTOINLANDSPRODUKTS ZU FAKTORKOSTEN 1960 BIS 1970 NACH WIRTSCHAFTSBEREICHEN IN HAMBURG

| Jahre  | Brutto-<br>produk-<br>tions-<br>wert | Vorlei-<br>stungen | Brutto-<br>inlands-<br>produkt<br>zu Markt-<br>preisen<br>(Sp.1-Sp.2) | Anteil<br>des Brutto-<br>inlandsprodukts<br>am Brutto-<br>produktionswert |                   | Abschrei-<br>bungen<br>und<br>indirekte<br>Steuern<br>abzüglich<br>Subven-<br>tionen | Netto-<br>inlands-<br>produkt<br>zu Faktor-<br>kosten<br>(Sp.3-Sp.6) | Anteil des Nettoinlandsprodukts am |                   |                           |                   |
|--|--------------------------------------|--------------------|---|---|-------------------|--|--|------------------------------------|-------------------|---------------------------|-------------------|
|  |                                      |                    |   |   |                   |  |  | Brutto-<br>produktionswert         |                   | Brutto-<br>inlandsprodukt |                   |
|  |                                      |                    |   | Hamburg   | Bundes-<br>gebiet |  |  | Hamburg                            | Bundes-<br>gebiet | Hamburg                   | Bundes-<br>gebiet |
|  |                                      |                    |   | in Mio DM   |                   |  |  | %                                  |                   | in Mio DM                 |                   |
| 1  | 2                                    | 3                  | 4   | 5   | 6                 | 7  | 8  | 9                                  | 10                | 11                        |                   |
| - Land- und Forstwirtschaft, Fischerei -     |                                      |                    |   |   |                   |  |  |                                    |                   |                           |                   |
| 1960   | 243                                  | 98                 | 145   | 59,7  | 64,1              | 17   | 128  | 52,7                               | 56,7              | 88,3                      | 88,5              |
| 1961   | 256                                  | 101                | 155   | 60,5  | 63,2              | 20   | 135  | 52,7                               | 55,8              | 87,1                      | 88,2              |
| 1962   | 279                                  | 113                | 166   | 59,5  | 60,4              | 21   | 145  | 52,0                               | 53,2              | 87,3                      | 88,2              |
| 1963   | 284                                  | 114                | 170   | 59,9  | 61,8              | 20   | 150  | 52,8                               | 55,9              | 88,2                      | 90,4              |
| 1964   | 328                                  | 138                | 190   | 57,9  | 60,9              | 23   | 167  | 50,9                               | 54,2              | 87,9                      | 89,0              |
| 1965   | 348                                  | 152                | 196   | 56,3  | 57,9              | 27   | 169  | 48,6                               | 51,1              | 86,2                      | 88,4              |
| 1966   | 362                                  | 157                | 205   | 56,6  | 57,3              | 29   | 176  | 48,6                               | 50,1              | 85,9                      | 87,4              |
| 1967   | 362                                  | 161                | 201   | 55,5  | 56,8              | 30   | 171  | 47,2                               | 47,7              | 85,1                      | 84,0              |
| 1968   | 363                                  | 160                | 203   | 55,9  | 57,1              | 32   | 171  | 47,1                               | 50,3              | 84,2                      | 88,2              |
| 1969   | 370                                  | 165                | 205   | 55,4  | 56,9              | 32   | 173  | 46,8                               | 47,7              | 84,4                      | 83,9              |
| 1970   | 398                                  | 185                | 213   | 53,5  | 54,4              | 30   | 183  | 46,0                               | 47,2              | 85,9                      | 86,9              |
| - Warenproduzierendes Gewerbe -              |                                      |                    |   |   |                   |  |  |                                    |                   |                           |                   |
| 1960   | 17 806                               | 9 953              | 7 853   | 44,1  | 42,5              | 3 593  | 4 260  | 23,9                               | 32,1              | 54,2                      | 75,6              |
| 1961   | 18 579                               | 10 083             | 8 496   | 45,7  | 43,2              | 3 877  | 4 619  | 24,9                               | 32,5              | 54,4                      | 75,3              |
| 1962   | 19 760                               | 10 764             | 8 996   | 45,5  | 43,5              | 4 183  | 4 813  | 24,4                               | 32,5              | 53,5                      | 74,6              |
| 1963   | 19 841                               | 10 420             | 9 421   | 47,5  | 43,9              | 4 445  | 4 976  | 25,1                               | 32,6              | 52,8                      | 74,2              |
| 1964   | 20 318                               | 10 448             | 9 869   | 48,6  | 43,9              | 4 638  | 5 231  | 25,7                               | 32,7              | 53,0                      | 74,4              |
| 1965   | 22 011                               | 11 332             | 10 680  | 48,5  | 44,1              | 5 050  | 5 630  | 25,6                               | 32,7              | 52,7                      | 74,2              |
| 1966   | 23 595                               | 12 300             | 11 295  | 47,9  | 44,4              | 5 494  | 5 801  | 24,6                               | 32,7              | 51,4                      | 73,5              |
| 1967   | 23 754                               | 11 919             | 11 835  | 49,8  | 44,7              | 6 029  | 5 806  | 24,4                               | 32,2              | 49,1                      | 72,1              |
| 1968   | 24 902                               | 12 900             | 12 002  | 48,2  | 44,1              | 6 091  | 5 911  | 23,7                               | 32,7              | 49,3                      | 74,2              |
| 1969   | 26 926                               | 14 446             | 12 480  | 46,3  | 43,4              | 6 519  | 5 961  | 22,1                               | 31,7              | 47,8                      | 73,1              |
| 1970   | 34 705                               | 20 323             | 14 382  | 41,4  | 43,3              | 7 107  | 7 275  | 21,0                               | 32,2              | 50,6                      | 74,5              |
| - Energiewirtschaft und Bergbau -            |                                      |                    |   |   |                   |  |  |                                    |                   |                           |                   |
| 1960   | 674                                  | 384                | 290   | 43,0  | 53,8              | 118  | 172  | 25,5                               | 38,9              | 59,3                      | 72,4              |
| 1961   | 670                                  | 354                | 315   | 47,0  | 52,9              | 136  | 179  | 26,7                               | 37,2              | 56,8                      | 70,3              |
| 1962   | 698                                  | 361                | 337   | 48,3  | 52,2              | 156  | 181  | 25,9                               | 35,6              | 53,7                      | 68,2              |
| 1963   | 664                                  | 354                | 311   | 46,8  | 52,1              | 150  | 161  | 24,2                               | 35,2              | 51,8                      | 67,6              |
| 1964   | 679                                  | 356                | 322   | 47,4  | 52,0              | 144  | 178  | 26,2                               | 36,7              | 55,3                      | 70,7              |
| 1965   | 706                                  | 377                | 329   | 46,6  | 52,2              | 154  | 175  | 24,8                               | 36,7              | 53,2                      | 70,3              |
| 1966   | 732                                  | 395                | 338   | 46,2  | 52,1              | 161  | 177  | 24,2                               | 36,2              | 52,4                      | 69,4              |
| 1967   | 745                                  | 382                | 363   | 48,7  | 51,9              | 178  | 185  | 24,8                               | 35,4              | 51,0                      | 68,3              |
| 1968   | 793                                  | 393                | 401   | 50,6  | 51,5              | 176  | 225  | 28,4                               | 35,2              | 56,1                      | 68,5              |
| 1969   | 852                                  | 425                | 427   | 50,1  | 50,9              | 183  | 244  | 28,6                               | 34,3              | 57,1                      | 67,3              |
| 1970   | 963                                  | 500                | 463   | 48,1  | 50,7              | 201  | 262  | 27,2                               | 35,0              | 56,6                      | 69,1              |
| - Verarbeitendes Gewerbe (ohne Baugewerbe) - |                                      |                    |   |   |                   |  |  |                                    |                   |                           |                   |
| 1960   | 15 639                               | 8 973              | 6 665   | 42,6  | 39,7              | 3 335  | 3 330  | 21,3                               | 29,5              | 50,0                      | 74,3              |
| 1961   | 16 165                               | 9 038              | 7 126   | 44,1  | 40,6              | 3 571  | 3 555  | 22,0                               | 30,1              | 49,9                      | 74,1              |
| 1962   | 17 231                               | 9 686              | 7 545   | 43,8  | 40,9              | 3 844  | 3 701  | 21,5                               | 30,1              | 49,1                      | 73,5              |
| 1963   | 17 357                               | 9 354              | 8 003   | 46,1  | 41,3              | 4 111  | 3 892  | 22,4                               | 30,1              | 48,6                      | 73,0              |
| 1964   | 17 604                               | 9 299              | 8 305   | 47,2  | 41,3              | 4 284  | 4 021  | 22,8                               | 30,1              | 48,4                      | 72,9              |
| 1965   | 19 122                               | 10 104             | 9 018   | 47,2  | 41,6              | 4 675  | 4 343  | 22,7                               | 30,3              | 48,2                      | 72,8              |
| 1966   | 20 521                               | 10 996             | 9 525   | 46,4  | 41,9              | 5 100  | 4 425  | 21,6                               | 30,2              | 46,5                      | 72,0              |
| 1967   | 20 764                               | 10 681             | 10 083  | 48,6  | 42,3              | 5 618  | 4 465  | 21,5                               | 29,8              | 44,3                      | 70,5              |
| 1968   | 21 814                               | 11 629             | 10 185  | 46,7  | 41,7              | 5 681  | 4 504  | 20,6                               | 30,5              | 44,2                      | 73,2              |
| 1969   | 23 369                               | 12 990             | 10 379  | 44,4  | 40,9              | 6 072  | 4 307  | 18,4                               | 29,5              | 41,5                      | 72,0              |
| 1970   | 30 314                               | 18 524             | 11 790  | 38,9  | 40,7              | 6 586  | 5 204  | 17,2                               | 29,9              | 44,1                      | 73,3              |
| - Baugewerbe -                               |                                      |                    |   |   |                   |  |  |                                    |                   |                           |                   |
| 1960   | 1 493                                | 595                | 899   | 60,2  | 57,1              | 140  | 759  | 50,8                               | 48,8              | 84,4                      | 85,4              |
| 1961   | 1 744                                | 690                | 1 054   | 60,4  | 57,4              | 168  | 886  | 50,8                               | 48,7              | 84,1                      | 84,9              |
| 1962   | 1 831                                | 717                | 1 114   | 60,8  | 57,8              | 183  | 931  | 50,8                               | 48,8              | 83,6                      | 84,4              |
| 1963   | 1 820                                | 713                | 1 108   | 60,9  | 57,8              | 185  | 923  | 50,7                               | 48,7              | 83,3                      | 84,2              |
| 1964   | 2 035                                | 793                | 1 242   | 61,0  | 58,0              | 211  | 1 031  | 50,7                               | 48,7              | 83,0                      | 83,9              |
| 1965   | 2 183                                | 851                | 1 332   | 61,0  | 57,9              | 220  | 1 112  | 50,9                               | 48,6              | 83,5                      | 83,8              |
| 1966   | 2 342                                | 910                | 1 432   | 61,1  | 58,1              | 233  | 1 199  | 51,2                               | 48,5              | 83,7                      | 83,6              |
| 1967   | 2 245                                | 856                | 1 389   | 61,9  | 58,7              | 233  | 1 156  | 51,5                               | 48,6              | 83,2                      | 82,7              |
| 1968   | 2 295                                | 878                | 1 417   | 61,7  | 58,6              | 234  | 1 183  | 51,5                               | 48,6              | 83,5                      | 83,0              |
| 1969   | 2 706                                | 1 031              | 1 675   | 61,9  | 58,8              | 265  | 1 410  | 52,1                               | 48,2              | 84,2                      | 81,9              |
| 1970   | 3 429                                | 1 299              | 2 129   | 62,1  | 59,1              | 320  | 1 809  | 52,8                               | 48,9              | 85,0                      | 82,7              |
| - Handel und Verkehr -                       |                                      |                    |   |   |                   |  |  |                                    |                   |                           |                   |
| 1960   | 28 011                               | 23 224             | 4 787   | 17,1  | 19,7              | 996  | 3 791  | 13,5                               | 15,0              | 79,2                      | 76,4              |
| 1961   | 29 811                               | 24 658             | 5 153   | 17,3  | 19,9              | 1 113  | 4 040  | 13,6                               | 14,9              | 78,4                      | 75,1              |
| 1962   | 32 132                               | 26 402             | 5 730   | 17,8  | 20,2              | 1 294  | 4 436  | 13,8                               | 15,0              | 77,4                      | 74,4              |
| 1963   | 33 276                               | 27 134             | 6 142   | 18,5  | 20,6              | 1 399  | 4 743  | 14,3                               | 15,3              | 77,2                      | 74,3              |
| 1964   | 36 131                               | 29 452             | 6 679   | 18,5  | 20,6              | 1 553  | 5 126  | 14,2                               | 15,3              | 76,7                      | 74,3              |
| 1965   | 39 256                               | 32 123             | 7 132   | 18,2  | 20,5              | 1 624  | 5 508  | 14,0                               | 15,5              | 77,2                      | 75,5              |
| 1966   | 41 505                               | 33 737             | 7 769   | 18,7  | 21,0              | 1 748  | 6 021  | 14,5                               | 15,8              | 77,5                      | 75,4              |
| 1967   | 42 912                               | 34 980             | 7 932   | 18,5  | 21,2              | 1 857  | 6 075  | 14,2                               | 15,7              | 76,6                      | 74,2              |
| 1968   | 46 344                               | 37 933             | 8 412   | 18,2  | 21,0              | 2 082  | 6 330  | 13,7                               | 15,9              | 75,2                      | 75,7              |
| 1969   | 50 658                               | 41 791             | 8 867   | 17,5  | 20,4              | 2 237  | 6 630  | 13,1                               | 15,1              | 74,8                      | 74,3              |
| 1970   | 55 231                               | 45 442             | 9 789   | 17,7  | 20,4              | 2 527  | 7 262  | 13,1                               | 15,4              | 74,2                      | 75,6              |



## NOCH: 3. DIE ENTSTEHUNG DES NETTOINLANDSPRODUKTS ZU FAKTORKOSTEN 1960 BIS 1970 NACH WIRTSCHAFTSBEREICHEN IN HAMBURG

| Jahre  | Brutto-<br>produk-<br>tions-<br>wert | Vorlei-<br>stungen | Brutto-<br>inlands-<br>produkt<br>zu Markt-<br>preisen<br>(Sp.1-Sp.2) | Anteil<br>des Brutto-<br>inlandsprodukts<br>am Brutto-<br>produktionswert |                   | Abschrei-<br>bungen<br>und<br>indirekte<br>Steuern<br>abzüglich<br>Subven-<br>tionen | Netto-<br>inlands-<br>produkt<br>zu Faktor-<br>kosten<br>(Sp.3-Sp.6) | Anteil des Nettoinlandsprodukts am |                   |                           |                   |
|--|--------------------------------------|--------------------|---|---|-------------------|--|--|------------------------------------|-------------------|---------------------------|-------------------|
|  |                                      |                    |   | Hamburg   | Bundes-<br>gebiet |  |  | Brutto-<br>produktionswert         |                   | Brutto-<br>inlandsprodukt |                   |
|  |                                      |                    |   |   |                   |  |  | Hamburg                            | Bundes-<br>gebiet | Hamburg                   | Bundes-<br>gebiet |
|  |                                      |                    |   |   |                   |  |  |                                    |                   |                           |                   |
| in Mio DM  |                                      |                    |   | %   |                   | in Mio DM  |  | %                                  |                   |                           |                   |
| 1  | 2                                    | 3                  | 4   | 5   | 6                 | 7  | 8  | 9                                  | 10                | 11                        |                   |
| - Handel -                                       |                                      |                    |   |   |                   |  |  |                                    |                   |                           |                   |
| 1960   | 23 338                               | 20 634             | 2 704   | 11,6  | 15,1              | 561  | 2 143  | 9,2                                | 11,3              | 79,3                      | 75,2              |
| 1961   | 24 924                               | 21 951             | 2 973   | 11,9  | 15,3              | 638  | 2 335  | 9,4                                | 11,3              | 78,5                      | 74,1              |
| 1962   | 26 874                               | 23 512             | 3 362   | 12,5  | 15,9              | 714  | 2 648  | 9,9                                | 11,7              | 78,8                      | 73,8              |
| 1963   | 27 796                               | 24 193             | 3 603   | 13,0  | 16,2              | 778  | 2 825  | 10,2                               | 11,8              | 78,4                      | 73,3              |
| 1964   | 29 988                               | 26 118             | 3 870   | 12,9  | 16,2              | 843  | 3 027  | 10,1                               | 11,9              | 78,2                      | 73,4              |
| 1965   | 32 856                               | 28 738             | 4 118   | 12,5  | 16,2              | 881  | 3 237  | 9,9                                | 11,9              | 78,6                      | 73,6              |
| 1966   | 34 508                               | 30 041             | 4 467   | 12,9  | 16,5              | 937  | 3 530  | 10,2                               | 12,1              | 79,0                      | 73,5              |
| 1967   | 35 187                               | 30 708             | 4 480   | 12,7  | 16,6              | 950  | 3 530  | 10,0                               | 12,0              | 78,8                      | 72,4              |
| 1968   | 38 039                               | 33 303             | 4 736   | 12,5  | 16,4              | 1 128  | 3 608  | 9,5                                | 12,1              | 76,2                      | 73,6              |
| 1969   | 42 389                               | 37 289             | 5 100   | 12,0  | 15,9              | 1 262  | 3 838  | 9,1                                | 11,4              | 75,3                      | 71,9              |
| 1970   | 45 842                               | 40 265             | 5 577   | 12,2  | 15,9              | 1 354  | 4 223  | 9,2                                | 11,9              | 75,7                      | 74,6              |
| - Verkehr und Nachrichtenübermittlung -          |                                      |                    |   |   |                   |  |  |                                    |                   |                           |                   |
| 1960   | 4 673                                | 2 590              | 2 083   | 44,6  | 58,5              | 435  | 1 648  | 35,3                               | 46,2              | 79,1                      | 79,0              |
| 1961   | 4 887                                | 2 707              | 2 181   | 44,6  | 57,9              | 477  | 1 704  | 34,9                               | 44,7              | 78,1                      | 77,3              |
| 1962   | 5 258                                | 2 890              | 2 368   | 45,0  | 56,7              | 579  | 1 789  | 34,0                               | 42,9              | 75,5                      | 75,8              |
| 1963   | 5 480                                | 2 941              | 2 539   | 46,3  | 57,5              | 621  | 1 918  | 35,0                               | 44,0              | 75,5                      | 76,7              |
| 1964   | 6 143                                | 3 334              | 2 809   | 45,7  | 56,6              | 710  | 2 099  | 34,2                               | 43,2              | 74,7                      | 76,3              |
| 1965   | 6 400                                | 3 386              | 3 014   | 47,1  | 57,0              | 743  | 2 271  | 35,5                               | 45,8              | 75,3                      | 80,2              |
| 1966   | 6 998                                | 3 696              | 3 302   | 47,2  | 58,2              | 811  | 2 491  | 35,6                               | 46,5              | 75,4                      | 80,0              |
| 1967   | 7 725                                | 4 272              | 3 453   | 44,7  | 57,2              | 909  | 2 544  | 32,9                               | 44,8              | 73,7                      | 78,4              |
| 1968   | 8 305                                | 4 630              | 3 675   | 44,3  | 56,9              | 953  | 2 722  | 32,8                               | 45,7              | 74,1                      | 80,3              |
| 1969   | 8 270                                | 4 502              | 3 767   | 45,6  | 56,8              | 975  | 2 792  | 33,8                               | 45,4              | 74,1                      | 80,0              |
| 1970   | 9 389                                | 5 177              | 4 212   | 44,9  | 55,9              | 1 173  | 3 039  | 32,4                               | 43,5              | 72,2                      | 77,9              |
| - Dienstleistungsunternehmen -                   |                                      |                    |   |   |                   |  |  |                                    |                   |                           |                   |
| 1960   | 3 805                                | 1 637              | 2 168   | 57,0  | 55,8              | 541  | 1 627  | 42,8                               | 41,4              | 75,0                      | 74,2              |
| 1961   | 4 243                                | 1 771              | 2 472   | 58,3  | 57,0              | 593  | 1 879  | 44,3                               | 42,8              | 76,0                      | 75,0              |
| 1962   | 4 602                                | 1 917              | 2 685   | 58,3  | 57,1              | 637  | 2 048  | 44,5                               | 42,9              | 76,3                      | 75,1              |
| 1963   | 5 065                                | 2 096              | 2 969   | 58,6  | 57,6              | 704  | 2 265  | 44,7                               | 43,4              | 76,3                      | 75,4              |
| 1964   | 5 488                                | 2 281              | 3 207   | 58,4  | 57,5              | 751  | 2 456  | 44,8                               | 43,5              | 76,6                      | 75,7              |
| 1965   | 5 958                                | 2 483              | 3 476   | 58,3  | 57,2              | 781  | 2 695  | 45,2                               | 43,7              | 77,5                      | 76,3              |
| 1966   | 7 105                                | 3 068              | 4 037   | 56,8  | 57,4              | 888  | 3 149  | 44,3                               | 43,8              | 78,0                      | 76,4              |
| 1967   | 7 723                                | 3 336              | 4 387   | 56,8  | 58,0              | 956  | 3 431  | 44,4                               | 44,4              | 78,2                      | 76,5              |
| 1968   | 8 678                                | 3 711              | 4 967   | 57,2  | 58,2              | 1 070  | 3 897  | 44,9                               | 44,6              | 78,5                      | 76,6              |
| 1969   | 9 477                                | 4 014              | 5 463   | 57,6  | 58,6              | 1 156  | 4 307  | 45,4                               | 44,8              | 78,8                      | 76,6              |
| 1970   | 10 725                               | 4 444              | 6 281   | 58,6  | 59,1              | 1 281  | 5 000  | 46,6                               | 45,5              | 79,6                      | 76,9              |
| - Kreditinstitute und Versicherungsunternehmen - |                                      |                    |   |   |                   |  |  |                                    |                   |                           |                   |
| 1960   | 785                                  | 334                | 451   | 57,5  | 60,1              | 122  | 329  | 41,9                               | 49,9              | 72,9                      | 83,1              |
| 1961   | 878                                  | 383                | 496   | 56,5  | 59,1              | 140  | 356  | 40,5                               | 48,5              | 71,8                      | 82,0              |
| 1962   | 951                                  | 415                | 535   | 56,3  | 59,2              | 141  | 394  | 41,4                               | 48,8              | 73,6                      | 82,6              |
| 1963   | 1 044                                | 459                | 585   | 56,0  | 58,9              | 156  | 429  | 41,1                               | 48,2              | 73,3                      | 81,7              |
| 1964   | 1 159                                | 507                | 653   | 56,3  | 59,1              | 167  | 486  | 41,9                               | 48,6              | 74,4                      | 82,2              |
| 1965   | 1 315                                | 588                | 726   | 55,2  | 57,9              | 167  | 559  | 42,5                               | 48,3              | 77,0                      | 83,3              |
| 1966   | 1 455                                | 632                | 823   | 56,6  | 59,1              | 198  | 625  | 43,0                               | 48,7              | 75,9                      | 82,3              |
| 1967   | 1 545                                | 677                | 868   | 56,2  | 58,7              | 226  | 642  | 41,6                               | 47,7              | 74,0                      | 81,3              |
| 1968   | 1 727                                | 757                | 969   | 56,1  | 58,6              | 261  | 708  | 41,0                               | 47,2              | 73,1                      | 80,6              |
| 1969   | 1 955                                | 837                | 1 117   | 57,1  | 59,4              | 282  | 835  | 42,7                               | 48,4              | 74,8                      | 81,4              |
| 1970   | 2 102                                | 901                | 1 200   | 57,1  | 59,4              | 268  | 932  | 44,3                               | 49,4              | 77,7                      | 83,2              |
| - Wohnungsvermietung -                           |                                      |                    |   |   |                   |  |  |                                    |                   |                           |                   |
| 1960   | 594                                  | 234                | 361   | 60,8  | 60,7              | 223  | 138  | 23,2                               | 23,6              | 38,2                      | 38,9              |
| 1961   | 701                                  | 250                | 451   | 64,3  | 64,4              | 240  | 211  | 30,1                               | 29,5              | 46,8                      | 45,9              |
| 1962   | 769                                  | 278                | 491   | 63,8  | 63,8              | 266  | 225  | 29,3                               | 28,6              | 45,8                      | 44,8              |
| 1963   | 894                                  | 323                | 571   | 63,9  | 63,9              | 301  | 270  | 30,2                               | 29,8              | 47,3                      | 46,6              |
| 1964   | 991                                  | 365                | 627   | 63,3  | 63,2              | 321  | 306  | 30,9                               | 30,5              | 48,8                      | 48,3              |
| 1965   | 1 070                                | 406                | 665   | 62,1  | 62,1              | 332  | 333  | 31,1                               | 30,6              | 50,1                      | 49,3              |
| 1966   | 1 252                                | 499                | 753   | 60,1  | 60,3              | 362  | 391  | 31,2                               | 30,9              | 51,9                      | 51,3              |
| 1967   | 1 367                                | 531                | 836   | 61,2  | 61,2              | 359  | 477  | 34,9                               | 34,2              | 57,1                      | 55,8              |
| 1968   | 1 574                                | 618                | 956   | 60,7  | 60,8              | 400  | 556  | 35,3                               | 34,8              | 58,2                      | 57,2              |
| 1969   | 1 782                                | 692                | 1 090   | 61,2  | 61,2              | 455  | 635  | 35,6                               | 35,2              | 58,3                      | 57,5              |
| 1970   | 1 914                                | 749                | 1 165   | 60,9  | 61,0              | 542  | 623  | 32,5                               | 32,5              | 53,5                      | 53,3              |
| - Sonstige Dienstleistungen -                    |                                      |                    |   |   |                   |  |  |                                    |                   |                           |                   |
| 1960   | 2 426                                | 1 069              | 1 356   | 55,9  | 53,1              | 196  | 1 160  | 47,8                               | 44,7              | 85,5                      | 84,4              |
| 1961   | 2 664                                | 1 139              | 1 526   | 57,3  | 53,9              | 214  | 1 312  | 49,2                               | 45,7              | 86,0                      | 84,8              |
| 1962   | 2 882                                | 1 224              | 1 659   | 57,6  | 54,2              | 230  | 1 429  | 49,6                               | 46,1              | 86,1                      | 85,0              |
| 1963   | 3 127                                | 1 314              | 1 812   | 57,9  | 54,9              | 246  | 1 566  | 50,1                               | 46,9              | 86,4                      | 85,4              |
| 1964   | 3 338                                | 1 410              | 1 928   | 57,8  | 54,8              | 264  | 1 664  | 49,9                               | 46,8              | 86,3                      | 85,4              |
| 1965   | 3 573                                | 1 489              | 2 085   | 58,4  | 55,2              | 282  | 1 803  | 50,5                               | 47,2              | 86,5                      | 85,4              |
| 1966   | 4 398                                | 1 938              | 2 461   | 56,0  | 55,6              | 328  | 2 133  | 48,5                               | 47,5              | 86,7                      | 85,3              |
| 1967   | 4 811                                | 2 128              | 2 683   | 55,8  | 56,4              | 371  | 2 312  | 48,1                               | 47,7              | 86,2                      | 84,6              |
| 1968   | 5 378                                | 2 336              | 3 042   | 56,6  | 56,9              | 409  | 2 633  | 49,0                               | 48,3              | 86,6                      | 84,8              |
| 1969   | 5 741                                | 2 484              | 3 256   | 56,7  | 57,0              | 419  | 2 837  | 49,4                               | 48,2              | 87,1                      | 84,5              |
| 1970   | 6 710                                | 2 794              | 3 915   | 58,3  | 58,2              | 469  | 3 446  | 51,4                               | 49,8              | 88,0                      | 85,7              |

## NOCH: 3. DIE ENTSTEHUNG DES NETTOINLANDSPRODUKTS ZU FAKTORKOSTEN 1960 BIS 1970 NACH WIRTSCHAFTSBEREICHEN IN HAMBURG

| Jahre  | Brutto-<br>produk-<br>tions-<br>wert | Vorlei-<br>stungen | Brutto-<br>inlands-<br>produkt<br>zu Markt-<br>preisen<br>(Sp.1-Sp.2) | Anteil<br>des Brutto-<br>inlandsprodukts<br>am Brutto-<br>produktionswert |                   | Abschrei-<br>bungen<br>und<br>indirekte<br>Steuern<br>abzüglich<br>Subven-<br>tionen | Netto-<br>inlands-<br>produkt<br>zu Faktor-<br>kosten<br>(Sp.3-Sp.6) | Anteil des Nettoinlandsprodukts am |                   |                           |                   |
|--|--------------------------------------|--------------------|---|---|-------------------|--|--|------------------------------------|-------------------|---------------------------|-------------------|
|  |                                      |                    |   |   |                   |  |  | Brutto-<br>produktionswert         |                   | Brutto-<br>inlandsprodukt |                   |
|  |                                      |                    |   | Hamburg   | Bundes-<br>gebiet |  |  | Hamburg                            | Bundes-<br>gebiet | Hamburg                   | Bundes-<br>gebiet |
|  |                                      |                    |   | in Mio DM   |                   |  |  | %                                  |                   | in Mio DM                 |                   |
| 1  | 2                                    | 3                  | 4   | 5   | 6                 | 7  | 8  | 9                                  | 10                | 11                        |                   |
| - Unternehmen insgesamt -                                    |                                      |                    |   |   |                   |  |  |                                    |                   |                           |                   |
| 1960   | 49 865                               | 34 911             | 14 954  | 30,0  | 35,4              | 5 147  | 9 807  | 19,7                               | 27,1              | 65,6                      | 76,4              |
| 1961   | 52 889                               | 36 613             | 16 276  | 30,8  | 36,0              | 5 603  | 10 673   | 20,2                               | 27,4              | 65,6                      | 75,9              |
| 1962   | 56 773                               | 39 196             | 17 577  | 31,0  | 36,2              | 6 135  | 11 442   | 20,2                               | 27,3              | 65,1                      | 75,4              |
| 1963   | 58 466                               | 39 764             | 18 702  | 32,0  | 36,6              | 6 568  | 12 134   | 20,8                               | 27,6              | 64,9                      | 75,3              |
| 1964   | 62 264                               | 42 319             | 19 945  | 32,0  | 36,7              | 6 965  | 12 980   | 20,8                               | 27,7              | 65,1                      | 75,4              |
| 1965   | 67 574                               | 46 090             | 21 484  | 31,8  | 36,7              | 7 481  | 14 003   | 20,7                               | 27,7              | 65,2                      | 75,4              |
| 1966   | 72 567                               | 49 262             | 23 305  | 32,1  | 37,2              | 8 159  | 15 146   | 20,9                               | 27,9              | 65,0                      | 75,0              |
| 1967   | 74 751                               | 50 396             | 24 355  | 32,6  | 37,4              | 8 872  | 15 483   | 20,7                               | 27,6              | 63,6                      | 73,8              |
| 1968   | 80 086                               | 54 704             | 25 382  | 31,7  | 37,0              | 9 274  | 16 108   | 20,1                               | 27,9              | 63,5                      | 75,3              |
| 1969   | 87 143                               | 60 416             | 26 727  | 30,7  | 36,4              | 9 945  | 16 782   | 19,3                               | 27,0              | 62,8                      | 74,0              |
| 1970   | 100 709                              | 70 395             | 30 314  | 30,1  | 36,5              | 10 944   | 19 370   | 19,2                               | 27,5              | 63,9                      | 75,2              |
| - Staat, private Haushalte und private Organisationen o.E. - |                                      |                    |   |   |                   |  |  |                                    |                   |                           |                   |
| 1960   | 2 113                                | 877                | 1 236   | 58,5  | 51,0              | 38   | 1 198  | 56,7                               | 48,2              | 96,9                      | 94,5              |
| 1961   | 2 367                                | 952                | 1 415   | 59,8  | 51,6              | 42   | 1 373  | 58,0                               | 48,8              | 97,0                      | 94,6              |
| 1962   | 2 773                                | 1 250              | 1 524   | 55,0  | 49,2              | 48   | 1 476  | 53,2                               | 46,4              | 96,9                      | 94,3              |
| 1963   | 3 015                                | 1 376              | 1 639   | 54,4  | 49,1              | 52   | 1 587  | 52,6                               | 46,3              | 96,8                      | 94,2              |
| 1964   | 3 200                                | 1 409              | 1 791   | 56,0  | 50,7              | 58   | 1 733  | 54,2                               | 47,7              | 96,8                      | 94,0              |
| 1965   | 3 539                                | 1 572              | 1 968   | 55,6  | 51,2              | 64   | 1 904  | 53,8                               | 48,2              | 96,7                      | 94,0              |
| 1966   | 3 897                                | 1 683              | 2 214   | 56,8  | 52,1              | 74   | 2 140  | 54,9                               | 48,9              | 96,7                      | 93,8              |
| 1967   | 4 034                                | 1 754              | 2 279   | 56,5  | 52,1              | 73   | 2 206  | 54,7                               | 48,9              | 96,8                      | 94,0              |
| 1968   | 4 275                                | 1 833              | 2 442   | 57,1  | 53,2              | 79   | 2 363  | 55,3                               | 49,8              | 96,8                      | 93,7              |
| 1969   | 4 787                                | 2 062              | 2 725   | 56,9  | 53,5              | 87   | 2 638  | 55,1                               | 50,3              | 96,8                      | 93,9              |
| 1970   | 5 437                                | 2 268              | 3 169   | 58,3  | 54,5              | 106  | 3 063  | 56,3                               | 51,1              | 96,7                      | 93,7              |
| - Staat -  |                                      |                    |   |   |                   |  |  |                                    |                   |                           |                   |
| 1960   | 1 914                                | 836                | 1 078   | 56,3  | 47,3              | 31   | 1 047  | 54,7                               | 44,5              | 97,1                      | 94,2              |
| 1961   | 2 152                                | 905                | 1 247   | 57,9  | 48,1              | 35   | 1 212  | 56,3                               | 45,4              | 97,2                      | 94,4              |
| 1962   | 2 543                                | 1 200              | 1 344   | 52,9  | 45,7              | 39   | 1 305  | 51,3                               | 43,0              | 97,1                      | 94,1              |
| 1963   | 2 763                                | 1 320              | 1 443   | 52,2  | 45,7              | 42   | 1 401  | 50,7                               | 43,0              | 97,1                      | 94,1              |
| 1964   | 2 932                                | 1 348              | 1 584   | 54,0  | 47,5              | 47   | 1 537  | 52,4                               | 44,6              | 97,0                      | 93,9              |
| 1965   | 3 261                                | 1 509              | 1 752   | 53,7  | 48,3              | 51   | 1 701  | 52,2                               | 45,3              | 97,1                      | 93,9              |
| 1966   | 3 587                                | 1 613              | 1 973   | 55,0  | 49,3              | 59   | 1 914  | 53,4                               | 46,2              | 97,0                      | 93,8              |
| 1967   | 3 710                                | 1 683              | 2 028   | 54,7  | 49,2              | 59   | 1 969  | 53,1                               | 46,2              | 97,1                      | 93,9              |
| 1968   | 3 933                                | 1 756              | 2 177   | 55,4  | 50,4              | 64   | 2 113  | 53,7                               | 47,2              | 97,1                      | 93,7              |
| 1969   | 4 380                                | 1 967              | 2 414   | 55,1  | 50,8              | 70   | 2 344  | 53,5                               | 47,7              | 97,1                      | 93,8              |
| 1970   | 4 949                                | 2 151              | 2 797   | 56,5  | 51,9              | 82   | 2 715  | 54,9                               | 48,6              | 97,1                      | 93,7              |
| - Private Haushalte und private Organisationen o.E. -        |                                      |                    |   |   |                   |  |  |                                    |                   |                           |                   |
| 1960   | 200                                  | 42                 | 158   | 79,0  | 79,0              | 7  | 151  | 75,5                               | 75,6              | 95,6                      | 95,8              |
| 1961   | 215                                  | 46                 | 168   | 78,1  | 78,1              | 7  | 161  | 74,9                               | 74,5              | 95,8                      | 95,5              |
| 1962   | 230                                  | 50                 | 180   | 78,3  | 78,0              | 9  | 171  | 74,3                               | 74,2              | 95,0                      | 95,1              |
| 1963   | 253                                  | 56                 | 196   | 77,5  | 77,5              | 9  | 187  | 73,9                               | 73,6              | 95,4                      | 95,0              |
| 1964   | 267                                  | 60                 | 207   | 77,5  | 77,2              | 11   | 196  | 73,4                               | 73,0              | 94,7                      | 94,5              |
| 1965   | 278                                  | 63                 | 215   | 77,3  | 76,9              | 11   | 204  | 73,4                               | 72,6              | 94,9                      | 94,4              |
| 1966   | 310                                  | 70                 | 240   | 77,4  | 77,1              | 13   | 227  | 73,2                               | 72,7              | 94,6                      | 94,2              |
| 1967   | 323                                  | 72                 | 251   | 77,7  | 77,3              | 14   | 237  | 73,4                               | 72,8              | 94,4                      | 94,2              |
| 1968   | 343                                  | 78                 | 265   | 77,3  | 76,8              | 15   | 250  | 72,9                               | 72,2              | 94,3                      | 94,0              |
| 1969   | 407                                  | 95                 | 312   | 76,7  | 76,5              | 18   | 294  | 72,2                               | 72,0              | 94,2                      | 94,1              |
| 1970   | 489                                  | 117                | 372   | 76,1  | 76,3              | 24   | 348  | 71,2                               | 71,4              | 93,5                      | 93,6              |
| - Insgesamt -  |                                      |                    |   |   |                   |  |  |                                    |                   |                           |                   |
| 1960   | 51 978                               | 35 788             | 16 190  | 31,1  | 36,4              | 5 185  | 11 005   | 21,2                               | 28,4              | 68,0                      | 78,0              |
| 1961   | 55 256                               | 37 565             | 17 691  | 32,0  | 37,0              | 5 645  | 12 046   | 21,8                               | 28,7              | 68,1                      | 77,6              |
| 1962   | 59 546                               | 40 446             | 19 101  | 32,1  | 37,1              | 6 183  | 12 918   | 21,7                               | 28,6              | 67,6                      | 77,1              |
| 1963   | 61 482                               | 41 140             | 20 341  | 33,1  | 37,5              | 6 619  | 13 722   | 22,3                               | 28,9              | 67,5                      | 77,1              |
| 1964   | 65 464                               | 43 727             | 21 736  | 33,2  | 37,7              | 7 023  | 14 713   | 22,5                               | 29,1              | 67,7                      | 77,1              |
| 1965   | 71 113                               | 47 662             | 23 451  | 33,0  | 37,7              | 7 544  | 15 907   | 22,4                               | 29,1              | 67,8                      | 77,2              |
| 1966   | 76 464                               | 50 945             | 25 518  | 33,4  | 38,3              | 8 231  | 17 287   | 22,6                               | 29,5              | 67,7                      | 76,9              |
| 1967   | 78 785                               | 52 151             | 26 635  | 33,8  | 38,6              | 8 946  | 17 689   | 22,5                               | 29,3              | 66,4                      | 75,9              |
| 1968   | 84 361                               | 56 537             | 27 824  | 33,0  | 38,2              | 9 354  | 18 470   | 21,9                               | 29,5              | 66,4                      | 77,2              |
| 1969   | 91 930                               | 62 478             | 29 452  | 32,0  | 37,7              | 10 031   | 19 421   | 21,1                               | 28,7              | 65,9                      | 76,1              |
| 1970   | 106 146                              | 72 663             | 33 483  | 31,5  | 37,9              | 11 049   | 22 434   | 21,1                               | 29,2              | 67,0                      | 77,2              |

## 4. DIE ENTSTEHUNG DES NETTOINLANDSPRODUKTS ZU FAKTORKOSTEN IN DEN BUNDESLÄNDERN 1960 BIS 1970

| Jahre               | Brutto-<br>produk-<br>tions-<br>wert | Verlei-<br>stungen | Brutto-<br>inlands-<br>produkt<br>zu Markt-<br>preisen<br>(Sp.1-Sp.2) | Anteil des<br>Brutto-<br>inlands-<br>produkts<br>am Brutto-<br>produkt-<br>tionswert | Abschrei-<br>bungen und<br>indirekte<br>Steuern<br>abzüglich<br>Subven-<br>tionen | Netto-<br>inlands-<br>produkt<br>zu Faktor-<br>kosten<br>(Sp.3-Sp.5) | Anteil des Netto-<br>inlandsprodukts am |                                |
|---------------------|--------------------------------------|--------------------|---|--|---|--|---|--------------------------------|
|                     |                                      |                    |   |  |   |  | Brutto-<br>produk-<br>tions-<br>wert    | Brutto-<br>inlands-<br>produkt |
|                     |                                      |                    |   |  |   |  |   |                                |
| in Mio DM           |                                      |                    | %   | in Mio DM  |   | %  |   |                                |
| 1                   | 2                                    | 3                  | 4   | 5  | 6   | 7  | 8                                       |                                |
| Schleswig-Holstein  |                                      |                    |   |  |   |  |   |                                |
| 1960                | 26 569                               | 16 811             | 9 758   | 36,7   | 2 284   | 7 474  | 28,1                                    | 76,6                           |
| 1961                | 29 799                               | 18 901             | 10 898  | 36,6   | 2 540   | 8 358  | 28,0                                    | 76,7                           |
| 1962                | 33 421                               | 21 046             | 12 374  | 37,0   | 2 899   | 9 475  | 28,4                                    | 76,6                           |
| 1963                | 35 209                               | 22 111             | 13 098  | 37,2   | 3 003   | 10 095   | 28,7                                    | 77,1                           |
| 1964                | 37 543                               | 23 556             | 13 987  | 37,3   | 3 130   | 10 857   | 28,9                                    | 77,6                           |
| 1965                | 41 458                               | 26 037             | 15 422  | 37,2   | 3 472   | 11 950   | 28,8                                    | 77,5                           |
| 1966                | 44 015                               | 27 537             | 16 478  | 37,4   | 3 789   | 12 689   | 28,8                                    | 77,0                           |
| 1967                | 45 113                               | 28 045             | 17 068  | 37,8   | 4 089   | 12 979   | 28,8                                    | 76,0                           |
| 1968                | 49 147                               | 30 646             | 18 501  | 37,6   | 4 121   | 14 380   | 29,3                                    | 77,7                           |
| 1969                | 54 121                               | 33 995             | 20 126  | 37,2   | 4 715   | 15 411   | 28,5                                    | 76,6                           |
| 1970                | 61 491                               | 38 613             | 22 878  | 37,2   | 5 251   | 17 627   | 28,7                                    | 77,0                           |
| Hamburg             |                                      |                    |   |  |   |  |   |                                |
| 1960                | 51 978                               | 35 788             | 16 190  | 31,1   | 5 185   | 11 005   | 21,2                                    | 68,0                           |
| 1961                | 55 256                               | 37 565             | 17 691  | 32,0   | 5 645   | 12 046   | 21,8                                    | 68,1                           |
| 1962                | 59 546                               | 40 446             | 19 101  | 32,1   | 6 183   | 12 918   | 21,7                                    | 67,6                           |
| 1963                | 61 482                               | 41 140             | 20 341  | 33,1   | 6 619   | 13 722   | 22,3                                    | 67,5                           |
| 1964                | 65 464                               | 43 727             | 21 736  | 33,2   | 7 023   | 14 713   | 22,5                                    | 67,7                           |
| 1965                | 71 113                               | 47 662             | 23 451  | 33,0   | 7 544   | 15 907   | 22,4                                    | 67,8                           |
| 1966                | 76 464                               | 50 945             | 25 518  | 33,4   | 8 231   | 17 287   | 22,6                                    | 67,7                           |
| 1967                | 78 785                               | 52 151             | 26 635  | 33,8   | 8 946   | 17 689   | 22,5                                    | 66,4                           |
| 1968                | 84 361                               | 56 537             | 27 824  | 33,0   | 9 354   | 18 470   | 21,9                                    | 66,4                           |
| 1969                | 91 930                               | 62 478             | 29 452  | 32,0   | 10 031  | 19 421   | 21,1                                    | 65,9                           |
| 1970                | 106 146                              | 72 663             | 33 483  | 31,5   | 11 049  | 22 434   | 21,1                                    | 67,0                           |
| Niedersachsen       |                                      |                    |   |  |   |  |   |                                |
| 1960                | 85 650                               | 54 199             | 31 451  | 36,7   | 6 675   | 24 776   | 28,9                                    | 78,8                           |
| 1961                | 93 146                               | 58 570             | 34 575  | 37,1   | 7 417   | 27 158   | 29,2                                    | 78,5                           |
| 1962                | 101 271                              | 63 478             | 37 793  | 37,3   | 8 227   | 29 566   | 29,2                                    | 78,2                           |
| 1963                | 107 784                              | 67 265             | 40 520  | 37,6   | 8 718   | 31 802   | 29,5                                    | 78,5                           |
| 1964                | 117 077                              | 72 800             | 44 277  | 37,8   | 9 334   | 34 943   | 29,8                                    | 78,9                           |
| 1965                | 126 714                              | 79 304             | 47 410  | 37,4   | 9 865   | 37 545   | 29,6                                    | 79,2                           |
| 1966                | 132 515                              | 82 088             | 50 427  | 38,1   | 10 738  | 39 689   | 30,0                                    | 78,7                           |
| 1967                | 129 969                              | 80 423             | 49 546  | 38,1   | 10 996  | 38 550   | 29,7                                    | 77,8                           |
| 1968                | 142 308                              | 88 399             | 53 909  | 37,9   | 11 275  | 42 634   | 30,0                                    | 79,1                           |
| 1969                | 163 478                              | 101 975            | 61 503  | 37,6   | 13 730  | 47 773   | 29,2                                    | 77,7                           |
| 1970                | 178 335                              | 111 305            | 67 030  | 37,6   | 14 172  | 52 858   | 29,6                                    | 78,9                           |
| Bremen              |                                      |                    |   |  |   |  |   |                                |
| 1960                | 16 401                               | 11 313             | 5 088   | 31,0   | 1 242   | 3 846  | 23,4                                    | 75,6                           |
| 1961                | 17 402                               | 11 976             | 5 426   | 31,2   | 1 365   | 4 061  | 23,3                                    | 74,8                           |
| 1962                | 19 227                               | 13 274             | 5 953   | 31,0   | 1 544   | 4 409  | 22,9                                    | 74,1                           |
| 1963                | 19 559                               | 13 255             | 6 304   | 32,2   | 1 672   | 4 632  | 23,7                                    | 73,5                           |
| 1964                | 21 635                               | 14 798             | 6 837   | 31,6   | 1 828   | 5 009  | 23,2                                    | 73,3                           |
| 1965                | 23 177                               | 15 697             | 7 480   | 32,3   | 2 046   | 5 434  | 23,4                                    | 72,6                           |
| 1966                | 23 706                               | 15 969             | 7 737   | 32,6   | 2 183   | 5 554  | 23,4                                    | 71,8                           |
| 1967                | 23 845                               | 15 778             | 8 067   | 33,8   | 2 516   | 5 551  | 23,3                                    | 68,8                           |
| 1968                | 25 420                               | 17 094             | 8 326   | 32,8   | 2 607   | 5 719  | 22,5                                    | 68,7                           |
| 1969                | 28 649                               | 19 393             | 9 256   | 32,3   | 3 053   | 6 203  | 21,7                                    | 67,0                           |
| 1970                | 33 440                               | 22 923             | 10 518  | 31,5   | 3 363   | 7 155  | 21,4                                    | 68,0                           |
| Nordrhein-Westfalen |                                      |                    |   |  |   |  |   |                                |
| 1960                | 271 580                              | 178 592            | 92 988  | 34,2   | 20 758  | 72 230   | 26,6                                    | 77,7                           |
| 1961                | 288 811                              | 188 369            | 100 442   | 34,8   | 22 842  | 77 600   | 26,9                                    | 77,3                           |
| 1962                | 309 225                              | 201 306            | 107 919   | 34,9   | 25 140  | 82 779   | 26,8                                    | 76,7                           |
| 1963                | 321 623                              | 208 133            | 113 490   | 35,3   | 26 643  | 86 847   | 27,0                                    | 76,5                           |
| 1964                | 348 470                              | 224 312            | 124 158   | 35,6   | 29 201  | 94 957   | 27,2                                    | 76,5                           |
| 1965                | 380 094                              | 244 203            | 135 892   | 35,8   | 31 776  | 104 116  | 27,4                                    | 76,6                           |
| 1966                | 393 169                              | 250 917            | 142 252   | 36,2   | 33 453  | 108 799  | 27,7                                    | 76,5                           |
| 1967                | 390 472                              | 248 148            | 142 324   | 36,4   | 34 250  | 108 074  | 27,7                                    | 75,9                           |
| 1968                | 435 217                              | 278 426            | 156 791   | 36,0   | 35 604  | 121 187  | 27,8                                    | 77,3                           |
| 1969                | 488 521                              | 315 192            | 173 328   | 35,5   | 41 640  | 131 688  | 27,0                                    | 76,0                           |
| 1970                | 554 708                              | 355 790            | 198 918   | 35,9   | 45 474  | 153 444  | 27,7                                    | 77,1                           |
| Hessen              |                                      |                    |   |  |   |  |   |                                |
| 1960                | 67 682                               | 41 995             | 25 686  | 38,0   | 4 967   | 20 719   | 30,6                                    | 80,7                           |
| 1961                | 74 785                               | 46 058             | 28 726  | 38,4   | 5 694   | 23 032   | 30,8                                    | 80,2                           |
| 1962                | 81 226                               | 49 810             | 31 415  | 38,7   | 6 754   | 24 661   | 30,4                                    | 78,5                           |
| 1963                | 86 642                               | 52 707             | 33 935  | 39,2   | 7 418   | 26 517   | 30,6                                    | 78,1                           |
| 1964                | 96 282                               | 58 660             | 37 622  | 39,1   | 8 159   | 29 463   | 30,6                                    | 78,3                           |
| 1965                | 106 041                              | 64 553             | 41 489  | 39,1   | 8 757   | 32 732   | 30,9                                    | 78,9                           |
| 1966                | 112 138                              | 67 706             | 44 431  | 39,6   | 9 441   | 34 990   | 31,2                                    | 78,8                           |
| 1967                | 114 534                              | 69 125             | 45 409  | 39,6   | 10 151  | 35 258   | 30,8                                    | 77,6                           |
| 1968                | 124 043                              | 74 966             | 49 076  | 39,6   | 10 055  | 39 021   | 31,5                                    | 79,5                           |
| 1969                | 143 073                              | 87 480             | 55 594  | 38,9   | 11 560  | 44 034   | 30,8                                    | 79,2                           |
| 1970                | 161 663                              | 97 827             | 63 835  | 39,5   | 12 017  | 51 818   | 32,1                                    | 81,2                           |

NOCH: 4. DIE ENTSTEHUNG DES NETTOINLANDSPRODUKTS ZU FAKTORKOSTEN IN DEN BUNDESLÄNDERN 1960 BIS 1970

| Jahre             | Brutto-<br>produk-<br>tions-<br>wert | Vorlei-<br>stungen | Brutto-<br>inlands-<br>produkt<br>zu Markt-<br>preisen<br>(Sp.1-Sp.2) | Anteil des<br>Brutto-<br>inlands-<br>produkts<br>am Brutto-<br>produk-<br>tionswert | Abschrei-<br>bungen und<br>indirekte<br>Steuern<br>abzüglich<br>Subven-<br>tionen | Netto-<br>inlands-<br>produkt<br>zu Faktor-<br>kosten<br>(Sp.3-Sp.5) | Anteil des Netto-<br>inlandsprodukts am |                                |   |
|-------------------|--------------------------------------|--------------------|---|---|---|--|---|--------------------------------|---|
|                   |                                      |                    |   |   |   |  | Brutto-<br>produk-<br>tions-<br>wert    | Brutto-<br>inlands-<br>produkt |   |
|                   |                                      |                    |   |   |   |  |   |                                |   |
|                   |                                      | in Mio DM          |   | %   | in Mio DM   |  | %                                       |                                |   |
|                   |                                      | 1                  | 2   | 3   | 4   | 5  | 6                                       | 7                              | 8 |
| Rheinland-Pfalz   |                                      |                    |   |   |   |  |   |                                |   |
| 1960              | 38 618                               | 23 251             | 15 367  | 39,8  | 3 268   | 12 099   | 31,3                                    | 78,7                           |   |
| 1961              | 41 654                               | 24 977             | 16 677  | 40,0  | 3 595   | 13 082   | 31,4                                    | 78,4                           |   |
| 1962              | 45 421                               | 27 378             | 18 043  | 39,7  | 3 952   | 14 091   | 31,0                                    | 78,1                           |   |
| 1963              | 49 080                               | 29 451             | 19 629  | 40,0  | 4 292   | 15 337   | 31,2                                    | 78,1                           |   |
| 1964              | 53 898                               | 32 340             | 21 558  | 40,0  | 4 778   | 16 780   | 31,1                                    | 77,8                           |   |
| 1965              | 59 430                               | 35 605             | 23 824  | 40,1  | 5 232   | 18 592   | 31,3                                    | 78,0                           |   |
| 1966              | 63 926                               | 37 557             | 26 369  | 41,2  | 5 848   | 20 521   | 32,1                                    | 77,8                           |   |
| 1967              | 66 779                               | 39 213             | 27 566  | 41,3  | 6 390   | 21 176   | 31,7                                    | 76,8                           |   |
| 1968              | 72 239                               | 42 687             | 29 552  | 40,9  | 6 580   | 22 972   | 31,8                                    | 77,7                           |   |
| 1969              | 82 638                               | 49 476             | 33 162  | 40,1  | 7 692   | 25 470   | 30,8                                    | 76,8                           |   |
| 1970              | 91 156                               | 53 737             | 37 419  | 41,0  | 8 270   | 29 149   | 32,0                                    | 77,9                           |   |
| Baden-Württemberg |                                      |                    |   |   |   |  |   |                                |   |
| 1960              | 112 551                              | 69 844             | 42 707  | 37,9  | 8 703   | 34 004   | 30,2                                    | 79,6                           |   |
| 1961              | 125 692                              | 77 022             | 48 670  | 38,7  | 10 067  | 38 603   | 30,7                                    | 79,3                           |   |
| 1962              | 135 795                              | 82 932             | 52 863  | 38,9  | 11 156  | 41 707   | 30,7                                    | 78,9                           |   |
| 1963              | 143 668                              | 87 281             | 56 387  | 39,2  | 11 961  | 44 426   | 30,9                                    | 78,8                           |   |
| 1964              | 159 216                              | 96 595             | 62 621  | 39,3  | 13 435  | 49 186   | 30,9                                    | 78,5                           |   |
| 1965              | 174 781                              | 105 571            | 69 209  | 39,6  | 14 844  | 54 365   | 31,1                                    | 78,6                           |   |
| 1966              | 182 741                              | 109 415            | 73 325  | 40,1  | 16 043  | 57 282   | 31,3                                    | 78,1                           |   |
| 1967              | 181 898                              | 107 832            | 74 066  | 40,7  | 16 911  | 57 155   | 31,4                                    | 77,2                           |   |
| 1968              | 197 687                              | 118 697            | 78 990  | 40,0  | 17 252  | 61 738   | 31,2                                    | 78,2                           |   |
| 1969              | 230 790                              | 139 625            | 91 165  | 39,5  | 21 067  | 70 098   | 30,4                                    | 76,9                           |   |
| 1970              | 263 218                              | 159 525            | 103 693   | 39,4  | 22 950  | 80 743   | 30,7                                    | 77,9                           |   |
| Bayern            |                                      |                    |   |   |   |  |   |                                |   |
| 1960              | 115 401                              | 69 940             | 45 462  | 39,4  | 9 332   | 36 130   | 31,3                                    | 79,5                           |   |
| 1961              | 126 878                              | 75 941             | 50 937  | 40,1  | 10 628  | 40 309   | 31,8                                    | 79,1                           |   |
| 1962              | 138 530                              | 83 561             | 54 969  | 39,7  | 11 721  | 43 248   | 31,2                                    | 78,7                           |   |
| 1963              | 147 578                              | 88 074             | 59 504  | 40,3  | 12 657  | 46 847   | 31,7                                    | 78,7                           |   |
| 1964              | 163 455                              | 97 505             | 65 951  | 40,3  | 14 210  | 51 741   | 31,7                                    | 78,5                           |   |
| 1965              | 179 926                              | 107 578            | 72 347  | 40,2  | 15 556  | 56 791   | 31,6                                    | 78,5                           |   |
| 1966              | 192 285                              | 113 635            | 78 650  | 40,9  | 17 188  | 61 462   | 32,0                                    | 78,1                           |   |
| 1967              | 192 453                              | 113 505            | 78 948  | 41,0  | 17 994  | 60 954   | 31,7                                    | 77,2                           |   |
| 1968              | 215 859                              | 127 259            | 88 600  | 41,0  | 19 042  | 69 558   | 32,2                                    | 78,5                           |   |
| 1969              | 246 213                              | 146 506            | 99 707  | 40,5  | 22 726  | 76 981   | 31,3                                    | 77,2                           |   |
| 1970              | 278 883                              | 165 956            | 112 927   | 40,5  | 24 626  | 88 301   | 31,7                                    | 78,2                           |   |
| Saarland          |                                      |                    |   |   |   |  |   |                                |   |
| 1960              | 13 667                               | 8 197              | 5 470   | 40,0  | 1 011   | 4 459  | 32,6                                    | 81,5                           |   |
| 1961              | 14 602                               | 8 646              | 5 956   | 40,8  | 1 185   | 4 771  | 32,7                                    | 80,1                           |   |
| 1962              | 15 576                               | 9 347              | 6 229   | 40,0  | 1 250   | 4 979  | 32,0                                    | 79,9                           |   |
| 1963              | 16 303                               | 9 679              | 6 624   | 40,6  | 1 312   | 5 312  | 32,6                                    | 80,2                           |   |
| 1964              | 17 529                               | 10 414             | 7 115   | 40,6  | 1 377   | 5 738  | 32,7                                    | 80,6                           |   |
| 1965              | 18 961                               | 11 326             | 7 635   | 40,3  | 1 483   | 6 152  | 32,4                                    | 80,6                           |   |
| 1966              | 19 035                               | 11 237             | 7 798   | 41,0  | 1 548   | 6 250  | 32,8                                    | 80,1                           |   |
| 1967              | 18 691                               | 10 997             | 7 694   | 41,2  | 1 576   | 6 118  | 32,7                                    | 79,5                           |   |
| 1968              | 19 827                               | 11 908             | 7 920   | 39,9  | 1 530   | 6 390  | 32,2                                    | 80,7                           |   |
| 1969              | 22 777                               | 13 663             | 9 114   | 40,0  | 1 917   | 7 197  | 31,6                                    | 79,0                           |   |
| 1970              | 26 495                               | 15 855             | 10 640  | 40,2  | 2 178   | 8 462  | 31,9                                    | 79,5                           |   |
| Berlin (West)     |                                      |                    |   |   |   |  |   |                                |   |
| 1960              | 30 303                               | 17 920             | 12 383  | 40,9  | 3 175   | 9 208  | 30,4                                    | 74,4                           |   |
| 1961              | 32 497                               | 19 044             | 13 453  | 41,4  | 3 611   | 9 842  | 30,3                                    | 73,2                           |   |
| 1962              | 34 372                               | 20 122             | 14 250  | 41,5  | 3 822   | 10 428   | 30,3                                    | 73,2                           |   |
| 1963              | 35 983                               | 21 045             | 14 938  | 41,5  | 3 945   | 10 993   | 30,6                                    | 73,6                           |   |
| 1964              | 39 161                               | 22 883             | 16 278  | 41,6  | 4 174   | 12 104   | 30,9                                    | 74,4                           |   |
| 1965              | 42 795                               | 24 934             | 17 861  | 41,7  | 4 575   | 13 286   | 31,0                                    | 74,4                           |   |
| 1966              | 45 098                               | 25 984             | 19 114  | 42,4  | 5 147   | 13 967   | 31,0                                    | 73,1                           |   |
| 1967              | 45 149                               | 25 613             | 19 536  | 43,3  | 5 690   | 13 846   | 30,7                                    | 70,9                           |   |
| 1968              | 48 403                               | 27 351             | 21 052  | 43,5  | 5 722   | 15 330   | 31,7                                    | 72,8                           |   |
| 1969              | 53 779                               | 30 507             | 23 272  | 43,3  | 6 418   | 16 854   | 31,3                                    | 72,4                           |   |
| 1970              | 58 825                               | 33 206             | 25 619  | 43,6  | 7 059   | 18 560   | 31,6                                    | 72,4                           |   |
| Bundesgebiet      |                                      |                    |   |   |   |  |   |                                |   |
| 1960              | 830 400                              | 527 850            | 302 550   | 36,4  | 66 600  | 235 950  | 28,4                                    | 78,0                           |   |
| 1961              | 900 520                              | 567 070            | 333 450   | 37,0  | 74 590  | 258 860  | 28,7                                    | 77,6                           |   |
| 1962              | 973 610                              | 612 700            | 360 910   | 37,1  | 82 650  | 278 260  | 28,6                                    | 77,1                           |   |
| 1963              | 1 024 910                            | 640 140            | 384 770   | 37,5  | 88 240  | 296 530  | 28,9                                    | 77,1                           |   |
| 1964              | 1 119 730                            | 697 590            | 422 140   | 37,7  | 96 650  | 325 490  | 29,1                                    | 77,1                           |   |
| 1965              | 1 224 490                            | 762 470            | 462 020   | 37,7  | 105 150   | 356 870  | 29,1                                    | 77,2                           |   |
| 1966              | 1 285 090                            | 792 990            | 492 100   | 38,3  | 113 610   | 378 490  | 29,5                                    | 76,9                           |   |
| 1967              | 1 287 690                            | 790 830            | 496 860   | 38,6  | 119 510   | 377 350  | 29,3                                    | 75,9                           |   |
| 1968              | 1 414 510                            | 873 970            | 540 540   | 38,2  | 123 140   | 417 400  | 29,5                                    | 77,2                           |   |
| 1969              | 1 605 970                            | 1 000 290          | 605 680   | 37,7  | 144 550   | 461 130  | 28,7                                    | 76,1                           |   |
| 1970              | 1 814 360                            | 1 127 400          | 686 960   | 37,9  | 156 410   | 530 550  | 29,2                                    | 77,2                           |   |

5. DIE BEITRÄGE DER WIRTSCHAFTSBEREICHE ZUM BRUTTOINLANDSPRODUKT ZU MARKTPREISEN  
FÜR GROSSTÄDTE MIT MEHR ALS 400 000 EINWOHNERN 1961 UND 1970 1)

— in jeweiligen Preisen —

| Städte  | Jahre | Brutto-<br>inlands-<br>produkt<br>2) | davon  |   |            |        |  |                                       |
|---|-------|--------------------------------------|--|---|------------|--------|--|---------------------------------------|
|   |       |                                      | Land-u. Forst-<br>wirtschaft,<br>Tierhaltung<br>und<br>Fischerei | Energie-<br>wirtschaft,<br>Bergbau,<br>Verarbei-<br>tendes<br>Gewerbe | Baugewerbe | Handel | Verkehr und<br>Nachrichten-<br>über-<br>mittlung | Übrige<br>Dienst-<br>leistungen<br>3) |
| - Millionen DM -                                      |       |                                      |  |   |            |        |  |                                       |
| Hamburg   | 1961  | 17 691                               | 155  | 7 441   | 1 054      | 2 973  | 2 181  | 3 887                                 |
|   | 1970  | 33 483                               | 213  | 12 253  | 2 129      | 5 577  | 4 212  | 9 450                                 |
| Berlin (West)   | 1961  | 13 453                               | 48   | 6 531   | 747        | 1 749  | 615  | 3 763                                 |
|   | 1970  | 25 619                               | 60   | 12 024  | 1 918      | 3 011  | 1 094  | 7 692                                 |
| München   | 1961  | 10 227                               | 35   | 3 896   | 885        | 1 614  | 745  | 3 051                                 |
|   | 1970  | 23 609                               | 60   | 8 974   | 2 277      | 3 253  | 1 481  | 7 808                                 |
| Frankfurt a. Main                                     | 1961  | 7 838                                | 31   | 2 852   | 479        | 1 569  | 699  | 2 208                                 |
|   | 1970  | 17 892                               | 34   | 5 636   | 1 328      | 3 146  | 1 753  | 6 186                                 |
| Köln  | 1961  | 7 024                                | 21   | 2 542   | 585        | 1 270  | 528  | 2 078                                 |
|   | 1970  | 14 682                               | 33   | 5 114   | 1 186      | 2 188  | 1 351  | 4 962                                 |
| Stuttgart   | 1961  | 7 394                                | 42   | 3 464   | 512        | 1 208  | 378  | 1 791                                 |
|   | 1970  | 13 185                               | 50   | 5 998   | 1 035      | 1 799  | 724  | 3 717                                 |
| Düsseldorf  | 1961  | 6 591                                | 24   | 2 335   | 503        | 1 462  | 401  | 1 865                                 |
|   | 1970  | 14 159                               | 34   | 4 707   | 1 169      | 2 787  | 854  | 4 754                                 |
| Hannover  | 1961  | 5 043                                | 20   | 1 969   | 412        | 967    | 360  | 1 315                                 |
|   | 1970  | 10 776                               | 28   | 4 996   | 791        | 1 547  | 689  | 2 835                                 |
| Essen   | 1961  | 5 095                                | 24   | 2 303   | 415        | 958    | 311  | 1 084                                 |
|   | 1970  | 9 390                                | 45   | 4 219   | 796        | 1 503  | 474  | 2 453                                 |
| Bremen  | 1961  | 4 783                                | 30   | 1 884   | 301        | 843    | 788  | 938                                   |
|   | 1970  | 9 016                                | 29   | 3 759   | 650        | 1 419  | 1 179  | 2 074                                 |
| Dortmund  | 1961  | 4 719                                | 28   | 2 614   | 350        | 651    | 301  | 775                                   |
|   | 1970  | 8 499                                | 42   | 3 800   | 717        | 1 665  | 508  | 1 857                                 |
| Nürnberg  | 1961  | 3 915                                | 15   | 1 856   | 283        | 678    | 336  | 747                                   |
|   | 1970  | 8 396                                | 40   | 3 635   | 702        | 1 678  | 636  | 1 795                                 |
| Duisburg  | 1961  | 4 291                                | 12   | 2 529   | 278        | 612    | 342  | 517                                   |
|   | 1970  | 7 525                                | 20   | 4 415   | 506        | 1 077  | 518  | 1 070                                 |
| Wuppertal   | 1961  | 2 876                                | 15   | 1 520   | 164        | 479    | 196  | 503                                   |
|   | 1970  | 5 309                                | 25   | 2 865   | 328        | 708    | 282  | 1 156                                 |
| o   |       |                                      |  |   |            |        |  |                                       |
| - Anteile der Bereiche am Bruttoinlandsprodukt in % - |       |                                      |  |   |            |        |  |                                       |
| Hamburg   | 1961  | 100                                  | 0,9  | 42,1  | 6,0        | 16,8   | 12,3   | 22,0                                  |
|   | 1970  | 100                                  | 0,6  | 36,2  | 6,3        | 16,5   | 12,4   | 27,9                                  |
| Berlin (West)   | 1961  | 100                                  | 0,4  | 48,5  | 5,6        | 13,0   | 4,6  | 28,0                                  |
|   | 1970  | 100                                  | 0,2  | 46,6  | 7,4        | 11,7   | 4,2  | 29,8                                  |
| München   | 1961  | 100                                  | 0,3  | 38,1  | 8,7        | 15,8   | 7,3  | 29,8                                  |
|   | 1970  | 100                                  | 0,3  | 37,6  | 9,5        | 13,6   | 6,2  | 32,7                                  |
| Frankfurt a. Main                                     | 1961  | 100                                  | 0,4  | 36,4  | 6,1        | 20,0   | 8,9  | 28,2                                  |
|   | 1970  | 100                                  | 0,2  | 31,2  | 7,3        | 17,4   | 9,7  | 34,2                                  |
| Köln  | 1961  | 100                                  | 0,3  | 36,2  | 8,3        | 18,1   | 7,5  | 29,6                                  |
|   | 1970  | 100                                  | 0,2  | 34,5  | 8,0        | 14,8   | 9,1  | 33,4                                  |
| Stuttgart   | 1961  | 100                                  | 0,6  | 46,8  | 6,9        | 16,3   | 5,1  | 24,2                                  |
|   | 1970  | 100                                  | 0,4  | 45,0  | 7,8        | 13,5   | 5,4  | 27,9                                  |
| Düsseldorf  | 1961  | 100                                  | 0,4  | 35,4  | 7,6        | 22,2   | 6,1  | 28,3                                  |
|   | 1970  | 100                                  | 0,2  | 32,9  | 8,2        | 19,5   | 6,0  | 33,2                                  |
| Hannover  | 1961  | 100                                  | 0,4  | 39,0  | 8,2        | 19,2   | 7,1  | 26,1                                  |
|   | 1970  | 100                                  | 0,3  | 45,9  | 7,3        | 14,2   | 6,3  | 26,0                                  |
| Essen   | 1961  | 100                                  | 0,5  | 45,2  | 8,1        | 18,8   | 6,1  | 21,3                                  |
|   | 1970  | 100                                  | 0,5  | 44,5  | 8,4        | 15,8   | 5,0  | 25,8                                  |
| Bremen  | 1961  | 100                                  | 0,6  | 39,4  | 6,3        | 17,6   | 16,5   | 19,6                                  |
|   | 1970  | 100                                  | 0,3  | 41,3  | 7,1        | 15,6   | 12,9   | 22,8                                  |
| Dortmund  | 1961  | 100                                  | 0,6  | 55,4  | 7,4        | 13,8   | 6,4  | 16,4                                  |
|   | 1970  | 100                                  | 0,5  | 44,2  | 8,3        | 19,4   | 5,9  | 21,6                                  |
| Nürnberg  | 1961  | 100                                  | 0,4  | 47,4  | 7,2        | 17,3   | 8,6  | 19,1                                  |
|   | 1970  | 100                                  | 0,5  | 42,8  | 8,3        | 19,8   | 7,5  | 21,2                                  |
| Duisburg  | 1961  | 100                                  | 0,3  | 58,9  | 6,5        | 14,3   | 8,0  | 12,1                                  |
|   | 1970  | 100                                  | 0,3  | 58,0  | 6,7        | 14,2   | 6,8  | 14,1                                  |
| Wuppertal   | 1961  | 100                                  | 0,5  | 52,8  | 5,7        | 16,7   | 6,8  | 17,5                                  |
|   | 1970  | 100                                  | 0,5  | 53,4  | 6,1        | 13,2   | 5,2  | 21,5                                  |

1) 1970 vorläufige Ergebnisse.

2) Der Unterschied zwischen Bruttoinlandsprodukt insgesamt und Summe der Bereiche entspricht der Differenz zwischen dem Vorsteuerabzug an Umsatzsteuer auf Investitionen und der Investitionsteuer.

3) Kreditinstitute und Versicherungsunternehmen, Wohnungsvermietung, Staat, sonstige Dienstleistungen.

Abweichungen in den Summen durch Runden der Zahlen

6. DAS BRUTTOINLANDSPRODUKT JE KOPF DER WOHN- UND WIRTSCHAFTSBEVÖLKERUNG IN DEN GROSSTÄDTEN  
MIT MEHR ALS 400 000 EINWOHNERN 1961 UND 1970

| Städte          | Jahre | Wohn-<br>bevölkerung | Wirtschafts-<br>bevölkerung | Bruttoinlandsprodukt<br>je Kopf der |                             |
|-----------------|-------|----------------------|-----------------------------|-------------------------------------|-----------------------------|
|                 |       |                      |                             | Wohn-<br>bevölkerung                | Wirtschafts-<br>bevölkerung |
|                 |       |                      |                             | in DM                               |                             |
| Absolute Werte  |       |                      |                             |                                     |                             |
| Hamburg         | 1961  | 1 832 300            | 2 006 400                   | 9 660                               | 8 820                       |
|                 | 1970  | 1 793 800            | 2 027 400                   | 18 670                              | 16 520                      |
| Berlin (West)   | 1961  | 2 197 400            | 2 197 400                   | 6 120                               | 6 120                       |
|                 | 1970  | 2 122 300            | 2 122 300                   | 12 070                              | 12 070                      |
| München         | 1961  | 1 085 014            | 1 268 700                   | 9 430                               | 8 060                       |
|                 | 1970  | 1 293 590            | 1 530 600                   | 18 250                              | 15 420                      |
| Frankfurt a. M. | 1961  | 683 081              | 932 800                     | 11 480                              | 8 400                       |
|                 | 1970  | 669 635              | 1 017 100                   | 26 720                              | 17 590                      |
| Köln            | 1961  | 809 247              | 913 600                     | 8 680                               | 7 690                       |
|                 | 1970  | 848 352              | 1 012 100                   | 17 310                              | 14 510                      |
| Stuttgart       | 1961  | 637 539              | 831 800                     | 11 600                              | 8 890                       |
|                 | 1970  | 633 158              | 869 000                     | 20 820                              | 15 170                      |
| Düsseldorf      | 1961  | 702 596              | 815 400                     | 9 380                               | 8 080                       |
|                 | 1970  | 663 586              | 849 200                     | 21 340                              | 16 670                      |
| Hannover        | 1961  | 572 917              | 727 500                     | 8 800                               | 6 930                       |
|                 | 1970  | 523 941              | 766 700                     | 20 570                              | 14 060                      |
| Essen           | 1961  | 732 637              | 748 700                     | 6 950                               | 6 810                       |
|                 | 1970  | 698 434              | 726 100                     | 13 440                              | 12 930                      |
| Bremen          | 1961  | 564 517              | 657 500                     | 8 470                               | 7 270                       |
|                 | 1970  | 593 182              | 690 900                     | 15 200                              | 13 050                      |
| Dortmund        | 1961  | 641 480              | 684 500                     | 7 360                               | 6 890                       |
|                 | 1970  | 639 634              | 674 900                     | 13 290                              | 12 590                      |
| Nürnberg        | 1961  | 454 520              | 587 000                     | 8 610                               | 6 670                       |
|                 | 1970  | 473 555              | 626 300                     | 17 730                              | 13 410                      |
| Duisburg        | 1961  | 502 993              | 542 500                     | 8 530                               | 7 910                       |
|                 | 1970  | 454 839              | 512 200                     | 16 540                              | 14 690                      |
| Wuppertal       | 1961  | 420 711              | 441 400                     | 6 840                               | 6 520                       |
|                 | 1970  | 418 454              | 446 200                     | 12 690                              | 11 900                      |

NOCH: 6. DAS BRUTTOINLANDSPRODUKT JE KOPF DER WOHN- UND WIRTSCHAFTSBEVÖLKERUNG IN DEN GROSSTÄDTEN  
MIT MEHR ALS 400 000 EINWOHNERN 1961 UND 1970

| Städte   | Wohn-<br>bevölkerung | Wirtschafts-<br>bevölkerung | Bruttoinlandsprodukt<br>je Kopf der |                             |
|--|----------------------|-----------------------------|-------------------------------------|-----------------------------|
|  |                      |                             | Wohn-<br>bevölkerung                | Wirtschafts-<br>bevölkerung |
| Meßzahlen 1970<br>- 1961 = 100 -                     |                      |                             |                                     |                             |
| Hamburg  | 98                   | 101                         | 193                                 | 187                         |
| Berlin (West)  | 97                   | 97                          | 197                                 | 197                         |
| München  | 119                  | 121                         | 194                                 | 191                         |
| Frankfurt a. M.                                      | 98                   | 109                         | 233                                 | 209                         |
| Köln   | 105                  | 111                         | 199                                 | 189                         |
| Stuttgart  | 99                   | 104                         | 179                                 | 171                         |
| Düsseldorf   | 94                   | 104                         | 228                                 | 206                         |
| Hannover   | 91                   | 105                         | 234                                 | 203                         |
| Essen  | 95                   | 97                          | 193                                 | 190                         |
| Bremen   | 105                  | 105                         | 179                                 | 180                         |
| Dortmund   | 100                  | 99                          | 181                                 | 183                         |
| Nürnberg   | 104                  | 107                         | 206                                 | 201                         |
| Duisburg   | 90                   | 94                          | 194                                 | 186                         |
| Wuppertal  | 99                   | 101                         | 186                                 | 183                         |
| Durchschnittliche jährliche Veränderung 1961/70 in % |                      |                             |                                     |                             |
| Hamburg  | - 0,2                | 0,1                         | 7,6                                 | 7,2                         |
| Berlin (West)  | - 0,4                | - 0,4                       | 7,8                                 | 7,8                         |
| München  | 2,2                  | 2,4                         | 7,6                                 | 7,5                         |
| Frankfurt a. M.                                      | - 0,2                | 1,0                         | 9,8                                 | 8,6                         |
| Köln   | 0,5                  | 1,1                         | 8,0                                 | 7,3                         |
| Stuttgart  | - 0,1                | 0,5                         | 6,7                                 | 6,1                         |
| Düsseldorf   | - 0,6                | 0,5                         | 9,6                                 | 8,4                         |
| Hannover   | - 1,0                | 0,6                         | 9,9                                 | 8,2                         |
| Essen  | - 0,5                | - 0,4                       | 7,6                                 | 7,4                         |
| Bremen   | 0,6                  | 0,6                         | 6,7                                 | 6,7                         |
| Dortmund   | - 0,1                | - 0,2                       | 6,8                                 | 6,9                         |
| Nürnberg   | 0,5                  | 0,7                         | 8,4                                 | 8,1                         |
| Duisburg   | - 1,1                | - 0,6                       | 7,6                                 | 7,1                         |
| Wuppertal  | - 0,1                | 0,2                         | 7,1                                 | 6,9                         |

7. DAS BRUTTOINLANDSPRODUKT IN HAMBURG UND IN DEN RANDKREISEN 1961, 1968 <sup>1)</sup> UND 1970 <sup>1)</sup>

a) absolute Werte in Mio DM

| Gebiete                                  | Jahre | Brutto-<br>inlands-<br>produkt<br>insgesamt 2) | davon                       |                                  |  |                         |                          |                                       |
|--|-------|--|-----------------------------|----------------------------------|--|-------------------------|--------------------------|---------------------------------------|
|  |       |  | Warenproduzierende Bereiche |                                  |  | Dienstleistungsbereiche |                          |                                       |
|  |       |  | insgesamt                   | davon                            |  | insgesamt               | davon                    |                                       |
|  |       |  |                             | Land- u.<br>Forst-<br>wirtschaft | Waren-<br>produ-<br>zierendes<br>Gewerbe |                         | Handel<br>und<br>Verkehr | Übrige<br>Dienst-<br>leistungen<br>3) |
| <b>Randkreise<br/>Schleswig-Holstein</b> |       |  |                             |                                  |  |                         |                          |                                       |
| Kreis Pinneberg                          | 1961  | 902  | 545                         | 78                               | 467                                      | 357                     | 182                      | 175                                   |
|  | 1968  | 1 958  | 1 229                       | 111                              | 1 118                                    | 743                     | 342                      | 400                                   |
|  | 1970  | 2 357  | 1 374                       | 106                              | 1 268                                    | 1 008                   | 474                      | 534                                   |
| Kreis Segeberg                           | 1961  | 481  | 302                         | 104                              | 199                                      | 179                     | 83                       | 96                                    |
|  | 1968  | 1 006  | 610                         | 145                              | 466                                      | 403                     | 174                      | 230                                   |
|  | 1970  | 1 352  | 796                         | 128                              | 668                                      | 570                     | 254                      | 316                                   |
| Kreis Stormarn                           | 1961  | 1 006  | 815                         | 64                               | 750                                      | 191                     | 75                       | 116                                   |
|  | 1968  | 1 586  | 1 119                       | 82                               | 1 037                                    | 479                     | 185                      | 294                                   |
|  | 1970  | 1 831  | 1 212                       | 72                               | 1 139                                    | 638                     | 234                      | 404                                   |
| Kreis Hsgt. Lauenburg                    | 1961  | 459  | 265                         | 85                               | 180                                      | 194                     | 84                       | 109                                   |
|  | 1968  | 791  | 437                         | 104                              | 333                                      | 360                     | 157                      | 203                                   |
|  | 1970  | 968  | 522                         | 94                               | 428                                      | 456                     | 182                      | 274                                   |
| <b>zusammen</b>                          | 1961  | 2 848  | 1 927                       | 331                              | 1 596                                    | 921                     | 424                      | 496                                   |
|  | 1968  | 5 341  | 3 395                       | 442                              | 2 954                                    | 1 985                   | 858                      | 1 127                                 |
|  | 1970  | 6 508  | 3 904                       | 400                              | 3 503                                    | 2 672                   | 1 144                    | 1 528                                 |
| <b>Randkreise<br/>Niedersachsen</b>      |       |  |                             |                                  |  |                         |                          |                                       |
| Landkreis Harburg                        | 1961  | 348  | 200                         | 83                               | 117                                      | 148                     | 65                       | 82                                    |
|  | 1968  | 649  | 292                         | 88                               | 204                                      | 361                     | 173                      | 188                                   |
|  | 1970  | 768  | 381                         | 88                               | 293                                      | 395                     | 146                      | 249                                   |
| Landkreis Stade                          | 1961  | 510  | 257                         | 94                               | 163                                      | 252                     | 115                      | 137                                   |
|  | 1968  | 968  | 562                         | 126                              | 436                                      | 413                     | 159                      | 254                                   |
|  | 1970  | 1 146  | 608                         | 131                              | 476                                      | 549                     | 228                      | 321                                   |
| <b>zusammen</b>                          | 1961  | 858  | 457                         | 177                              | 280                                      | 400                     | 180                      | 219                                   |
|  | 1968  | 1 617  | 854                         | 214                              | 640                                      | 774                     | 332                      | 442                                   |
|  | 1970  | 1 914  | 989                         | 219                              | 769                                      | 944                     | 374                      | 570                                   |
| <b>Randkreise insgesamt</b>              | 1961  | 3 706  | 2 384                       | 508                              | 1 876                                    | 1 321                   | 604                      | 715                                   |
|  | 1968  | 6 958  | 4 249                       | 656                              | 3 594                                    | 2 759                   | 1 190                    | 1 569                                 |
|  | 1970  | 8 422  | 4 893                       | 619                              | 4 272                                    | 3 616                   | 1 518                    | 2 098                                 |
| <b>Hamburg</b>                           | 1961  | 17 691   | 8 651                       | 155                              | 8 496                                    | 9 040                   | 5 153                    | 3 887                                 |
|  | 1968  | 27 824   | 12 205                      | 203                              | 12 002                                   | 15 821                  | 8 412                    | 7 409                                 |
|  | 1970  | 33 483   | 14 595                      | 213                              | 14 382                                   | 19 239                  | 9 789                    | 9 450                                 |
| <b>Hamburg und Randkreise</b>            | 1961  | 21 397   | 11 035                      | 663                              | 10 372                                   | 10 361                  | 5 757                    | 4 602                                 |
|  | 1968  | 34 782   | 16 454                      | 859                              | 15 596                                   | 18 580                  | 9 602                    | 8 978                                 |
|  | 1970  | 41 905   | 19 488                      | 832                              | 18 654                                   | 22 855                  | 11 307                   | 11 548                                |
| <b>Bundesgebiet</b>                      | 1961  | 333 450  | 199 530                     | 17 480                           | 182 050                                  | 133 920                 | 64 170                   | 69 750                                |
|  | 1968  | 540 540  | 308 460                     | 20 760                           | 287 700                                  | 235 880                 | 103 180                  | 132 700                               |
|  | 1970  | 686 960  | 396 660                     | 21 530                           | 375 130                                  | 297 300                 | 124 840                  | 172 460                               |

1) vorläufige Ergebnisse.

2) Der Unterschied zwischen Bruttoinlandsprodukt insgesamt und Summe der Bereiche (ab 1968) entspricht der Differenz zwischen dem Vorsteuerabzug an Umsatzsteuer auf Investitionen und der Investitionsteuer.

3) Kreditinstitute und Versicherungsgewerbe, Wohnungsvermietung, Staat, Sonstige Dienstleistungen.

Abweichungen in den Summen durch Runden der Zahlen



NOCH: 7. DAS BRUTTOINLANDSPRODUKT IN HAMBURG UND IN DEN RANDKREISEN 1961, 1968 <sup>1)</sup> UND 1970 <sup>1)</sup>

b) Anteile der Bereiche am Bruttoinlandsprodukt in %

| Gebiete                          | Jahre                  | Brutto-<br>inlands-<br>produkt<br>insgesamt <sup>2)</sup> | davon                       |                                  |  |                         |                          |                                       |
|----------------------------------|------------------------|---|-----------------------------|----------------------------------|--|-------------------------|--------------------------|---------------------------------------|
|                                  |                        |   | Warenproduzierende Bereiche |                                  |  | Dienstleistungsbereiche |                          |                                       |
|                                  |                        |   | insgesamt                   | davon                            |  | insgesamt               | davon                    |                                       |
|                                  |                        |   |                             | Land- u.<br>Forst-<br>wirtschaft | Waren-<br>produ-<br>zierendes<br>Gewerbe |                         | Handel<br>und<br>Verkehr | Übrige<br>Dienst-<br>leistungen<br>3) |
| Randkreise<br>Schleswig-Holstein | Kreis Pinneberg        | 1961  | 100                         | 60,5                             | 8,7                                      | 51,8                    | 39,6                     | 20,2                                  |
|                                  |                        | 1968  | 100                         | 62,3                             | 5,6                                      | 56,7                    | 37,7                     | 17,4                                  |
|                                  |                        | 1970  | 100                         | 57,6                             | 4,4                                      | 53,2                    | 42,3                     | 19,9                                  |
|                                  | Kreis Segeberg         | 1961  | 100                         | 62,9                             | 21,6                                     | 41,3                    | 37,1                     | 17,2                                  |
|                                  |                        | 1968  | 100                         | 60,2                             | 14,5                                     | 45,9                    | 39,8                     | 17,1                                  |
|                                  |                        | 1970  | 100                         | 58,3                             | 9,4                                      | 48,9                    | 41,7                     | 18,6                                  |
|                                  | Kreis Stormarn         | 1961  | 100                         | 81,0                             | 6,4                                      | 74,6                    | 19,0                     | 7,5                                   |
|                                  |                        | 1968  | 100                         | 70,0                             | 5,1                                      | 64,9                    | 30,0                     | 11,6                                  |
|                                  |                        | 1970  | 100                         | 65,5                             | 3,9                                      | 61,6                    | 34,6                     | 12,7                                  |
|                                  | Kreis Hsgt. Lauenburg  | 1961  | 100                         | 57,7                             | 18,5                                     | 39,2                    | 42,2                     | 18,4                                  |
|                                  |                        | 1968  | 100                         | 54,9                             | 13,1                                     | 41,8                    | 45,2                     | 19,7                                  |
|                                  |                        | 1970  | 100                         | 53,3                             | 9,6                                      | 43,7                    | 46,6                     | 18,6                                  |
|                                  | zusammen               | 1961  | 100                         | 67,7                             | 11,6                                     | 56,0                    | 32,3                     | 14,9                                  |
|                                  |                        | 1968  | 100                         | 63,1                             | 8,2                                      | 54,9                    | 36,9                     | 15,9                                  |
|                                  |                        | 1970  | 100                         | 59,4                             | 6,1                                      | 53,3                    | 40,6                     | 17,4                                  |
| Randkreise<br>Niedersachsen      | Landkreis Harburg      | 1961  | 100                         | 57,5                             | 23,8                                     | 33,7                    | 42,4                     | 18,8                                  |
|                                  |                        | 1968  | 100                         | 44,7                             | 13,5                                     | 31,2                    | 55,3                     | 26,5                                  |
|                                  |                        | 1970  | 100                         | 49,1                             | 11,3                                     | 37,8                    | 50,9                     | 18,8                                  |
|                                  | Landkreis Stade        | 1961  | 100                         | 50,5                             | 18,5                                     | 32,0                    | 49,5                     | 22,5                                  |
|                                  |                        | 1968  | 100                         | 57,7                             | 12,9                                     | 44,8                    | 42,4                     | 16,3                                  |
|                                  |                        | 1970  | 100                         | 52,5                             | 11,3                                     | 41,2                    | 47,5                     | 19,7                                  |
|                                  | zusammen               | 1961  | 100                         | 53,3                             | 20,6                                     | 32,6                    | 46,6                     | 21,0                                  |
|                                  |                        | 1968  | 100                         | 52,5                             | 13,1                                     | 39,3                    | 47,5                     | 20,4                                  |
|                                  |                        | 1970  | 100                         | 51,2                             | 11,3                                     | 39,8                    | 48,8                     | 19,3                                  |
|                                  | Randkreise insgesamt   | 1961  | 100                         | 64,3                             | 13,7                                     | 50,6                    | 35,6                     | 16,3                                  |
|                                  |                        | 1968  | 100                         | 60,6                             | 9,4                                      | 51,3                    | 39,4                     | 17,0                                  |
|                                  |                        | 1970  | 100                         | 57,5                             | 7,3                                      | 50,2                    | 42,5                     | 17,8                                  |
| Hamburg                          | Hamburg                | 1961  | 100                         | 48,9                             | 0,9                                      | 48,0                    | 51,1                     | 29,1                                  |
|                                  |                        | 1968  | 100                         | 43,5                             | 0,7                                      | 42,8                    | 56,4                     | 30,0                                  |
|                                  |                        | 1970  | 100                         | 43,1                             | 0,6                                      | 42,5                    | 56,8                     | 28,9                                  |
| Hamburg und Randkreise           | Hamburg und Randkreise | 1961  | 100                         | 51,6                             | 3,1                                      | 48,5                    | 48,4                     | 26,9                                  |
|                                  |                        | 1968  | 100                         | 47,0                             | 2,5                                      | 44,5                    | 53,0                     | 27,4                                  |
|                                  |                        | 1970  | 100                         | 46,0                             | 2,0                                      | 44,1                    | 54,0                     | 26,7                                  |
| Bundesgebiet                     | Bundesgebiet           | 1961  | 100                         | 59,8                             | 5,2                                      | 54,6                    | 40,1                     | 19,2                                  |
|                                  |                        | 1968  | 100                         | 56,7                             | 3,8                                      | 52,9                    | 43,4                     | 19,0                                  |
|                                  |                        | 1970  | 100                         | 57,2                             | 3,1                                      | 54,1                    | 42,9                     | 18,0                                  |

1) vorläufige Ergebnisse.

2) Der Unterschied zwischen Bruttoinlandsprodukt insgesamt und Summe der Bereiche (ab 1968) entspricht der Differenz zwischen dem Vorsteuerabzug an Umsatzsteuer auf Investitionen und der Investitionsteuer.

3) Kreditinstitute und Versicherungsgewerbe, Wohnungsvermietung, Staat, Sonstige Dienstleistungen.

Abweichungen in den Summen durch Runden der Zahlen

NOCH: 7. DAS BRUTTOINLANDSPRODUKT IN HAMBURG UND IN DEN RANDKREISEN 1961, 1968 <sup>1)</sup> UND 1970 <sup>1)</sup>

c) Maßzahlen

| Gebiete                                  | Jahre | Brutto-<br>inlands-<br>produkt<br>insgesamt <sup>2)</sup> | davon                       |                                  |  |                         |                          |  |
|--|-------|---|-----------------------------|----------------------------------|--|-------------------------|--------------------------|--|
|  |       |   | Warenproduzierende Bereiche |                                  |  | Dienstleistungsbereiche |                          |  |
|  |       |   | insgesamt                   | davon                            |  | insgesamt               | davon                    |  |
|  |       |   |                             | Land- u.<br>Forst-<br>wirtschaft | Waren-<br>produ-<br>zierendes<br>Gewerbe |                         | Handel<br>und<br>Verkehr | Übrige<br>Dienst-<br>leistungen<br><sup>3)</sup> |
| <b>Randkreise<br/>Schleswig-Holstein</b> |       |   |                             |                                  |  |                         |                          |  |
| <b>Kreis Pinneberg</b>                   | 1961  | 100   | 100                         | 100                              | 100                                      | 100                     | 100                      | 100  |
|  | 1968  | 217   | 226                         | 142                              | 239                                      | 208                     | 188                      | 229  |
|  | 1970  | 261   | 252                         | 136                              | 272                                      | 282                     | 260                      | 305  |
| <b>Kreis Segeberg</b>                    | 1961  | 100   | 100                         | 100                              | 100                                      | 100                     | 100                      | 100  |
|  | 1968  | 209   | 202                         | 139                              | 234                                      | 225                     | 210                      | 240  |
|  | 1970  | 281   | 264                         | 123                              | 336                                      | 318                     | 306                      | 329  |
| <b>Kreis Stormarn</b>                    | 1961  | 100   | 100                         | 100                              | 100                                      | 100                     | 100                      | 100  |
|  | 1968  | 158   | 137                         | 128                              | 138                                      | 251                     | 247                      | 253  |
|  | 1970  | 182   | 149                         | 113                              | 152                                      | 334                     | 312                      | 348  |
| <b>Kreis Hzt. Lauenburg</b>              | 1961  | 100   | 100                         | 100                              | 100                                      | 100                     | 100                      | 100  |
|  | 1968  | 172   | 165                         | 122                              | 185                                      | 186                     | 187                      | 186  |
|  | 1970  | 211   | 197                         | 111                              | 238                                      | 235                     | 217                      | 251  |
| <b>zusammen</b>                          | 1961  | 100   | 100                         | 100                              | 100                                      | 100                     | 100                      | 100  |
|  | 1968  | 188   | 176                         | 134                              | 185                                      | 216                     | 202                      | 227  |
|  | 1970  | 229   | 203                         | 121                              | 219                                      | 290                     | 270                      | 308  |
| <b>Randkreise<br/>Niedersachsen</b>      |       |   |                             |                                  |  |                         |                          |  |
| <b>Landkreis Harburg</b>                 | 1961  | 100   | 100                         | 100                              | 100                                      | 100                     | 100                      | 100  |
|  | 1968  | 186   | 146                         | 106                              | 174                                      | 244                     | 266                      | 229  |
|  | 1970  | 221   | 191                         | 106                              | 250                                      | 267                     | 225                      | 304  |
| <b>Landkreis Stade</b>                   | 1961  | 100   | 100                         | 100                              | 100                                      | 100                     | 100                      | 100  |
|  | 1968  | 190   | 219                         | 134                              | 267                                      | 164                     | 138                      | 185  |
|  | 1970  | 225   | 237                         | 139                              | 292                                      | 218                     | 198                      | 234  |
| <b>zusammen</b>                          | 1961  | 100   | 100                         | 100                              | 100                                      | 100                     | 100                      | 100  |
|  | 1968  | 188   | 187                         | 121                              | 229                                      | 194                     | 184                      | 202  |
|  | 1970  | 223   | 216                         | 124                              | 275                                      | 236                     | 208                      | 260  |
| <b>Randkreise insgesamt</b>              | 1961  | 100   | 100                         | 100                              | 100                                      | 100                     | 100                      | 100  |
|  | 1968  | 188   | 178                         | 129                              | 192                                      | 209                     | 197                      | 219  |
|  | 1970  | 227   | 205                         | 122                              | 228                                      | 274                     | 251                      | 293  |
| <b>Hamburg</b>                           | 1961  | 100   | 100                         | 100                              | 100                                      | 100                     | 100                      | 100  |
|  | 1968  | 157   | 141                         | 131                              | 141                                      | 175                     | 163                      | 191  |
|  | 1970  | 189   | 169                         | 137                              | 169                                      | 213                     | 190                      | 243  |
| <b>Hamburg und Randkreise</b>            | 1961  | 100   | 100                         | 100                              | 100                                      | 100                     | 100                      | 100  |
|  | 1968  | 163   | 149                         | 130                              | 150                                      | 179                     | 167                      | 195  |
|  | 1970  | 196   | 177                         | 125                              | 180                                      | 221                     | 196                      | 251  |
| <b>Bundesgebiet</b>                      | 1961  | 100   | 100                         | 100                              | 100                                      | 100                     | 100                      | 100  |
|  | 1968  | 162   | 155                         | 119                              | 158                                      | 176                     | 161                      | 190  |
|  | 1970  | 206   | 199                         | 123                              | 206                                      | 222                     | 195                      | 247  |

1) vorläufige Ergebnisse.

2) Der Unterschied zwischen Bruttoinlandsprodukt insgesamt und Summe der Bereiche (ab 1968) entspricht der Differenz zwischen dem Vorsteuerabzug an Umsatzsteuer auf Investitionen und der Investitionsteuer.

3) Kreditinstitute und Versicherungsgewerbe, Wohnungvermietung, Staat, Sonstige Dienstleistungen.

Abweichungen in den Summen durch Runden der Zahlen

NOCH: 7. DAS BRUTTOINLANDSPRODUKT IN HAMBURG UND IN DEN RANDKREISEN 1961, 1968 <sup>1)</sup> UND 1970 <sup>1)</sup>

d) durchschnittliche jährliche Veränderung in %

| Gebiete                              | Zeiträume | Bruttoinlandsprodukt insgesamt <sup>2)</sup> | davon                       |                          |                             |                         |                    |                                       |
|--------------------------------------|-----------|--|-----------------------------|--------------------------|-----------------------------|-------------------------|--------------------|---------------------------------------|
|                                      |           |  | Warenproduzierende Bereiche |                          |                             | Dienstleistungsbereiche |                    |                                       |
|                                      |           |  | insgesamt                   | davon                    |                             | insgesamt               | davon              |                                       |
|                                      |           |  |                             | Land- u. Forstwirtschaft | Warenproduzierendes Gewerbe |                         | Handel und Verkehr | Übrige Dienstleistungen <sup>3)</sup> |
| <b>Randkreise Schleswig-Holstein</b> |           |  |                             |                          |                             |                         |                    |                                       |
| Kreis Pinneberg                      | 1961/68   | 11,7   | 12,3                        | 5,2                      | 13,3                        | 11,0                    | 9,4                | 12,6                                  |
|                                      | 1968/70   | 9,7  | 5,7                         | - 2,4                    | 6,5                         | 16,5                    | 17,6               | 15,5                                  |
|                                      | 1961/70   | 11,3   | 10,8                        | 3,4                      | 11,7                        | 12,2                    | 11,2               | 13,2                                  |
| Kreis Segeberg                       | 1961/68   | 11,1   | 10,6                        | 4,9                      | 12,9                        | 12,3                    | 11,2               | 13,3                                  |
|                                      | 1968/70   | 15,9   | 14,2                        | - 6,0                    | 19,8                        | 18,9                    | 21,0               | 17,3                                  |
|                                      | 1961/70   | 12,2   | 11,4                        | 2,4                      | 14,4                        | 13,8                    | 13,3               | 14,2                                  |
| Kreis Stormarn                       | 1961/68   | 6,7  | 4,6                         | 3,5                      | 4,7                         | 14,0                    | 13,8               | 14,2                                  |
|                                      | 1968/70   | 7,4  | 4,1                         | - 6,2                    | 4,8                         | 15,5                    | 12,4               | 17,4                                  |
|                                      | 1961/70   | 6,9  | 4,5                         | 1,3                      | 4,8                         | 14,3                    | 13,5               | 14,9                                  |
| Kreis Hsgt. Lauenburg                | 1961/68   | 8,1  | 7,4                         | 2,9                      | 9,2                         | 9,2                     | 9,2                | 9,2                                   |
|                                      | 1968/70   | 10,6   | 9,3                         | - 5,0                    | 13,4                        | 12,6                    | 7,8                | 16,2                                  |
|                                      | 1961/70   | 8,6  | 7,8                         | 1,1                      | 10,1                        | 10,0                    | 8,9                | 10,7                                  |
| <b>zusammen</b>                      | 1961/68   | 9,4  | 8,4                         | 4,2                      | 9,2                         | 11,6                    | 10,6               | 12,4                                  |
|                                      | 1968/70   | 10,4   | 7,2                         | - 4,9                    | 8,9                         | 16,0                    | 15,5               | 16,4                                  |
|                                      | 1961/70   | 9,6  | 8,2                         | 2,1                      | 9,1                         | 12,6                    | 11,7               | 13,3                                  |
| <b>Randkreise Niedersachsen</b>      |           |  |                             |                          |                             |                         |                    |                                       |
| Landkreis Harburg                    | 1961/68   | 9,3  | 5,5                         | 0,9                      | 8,2                         | 13,7                    | 14,9               | 12,6                                  |
|                                      | 1968/70   | 8,9  | 14,2                        | - 0,3                    | 20,0                        | 4,6                     | - 8,0              | 15,0                                  |
|                                      | 1961/70   | 7,7  | 7,4                         | 0,6                      | 10,7                        | 11,6                    | 9,3                | 13,1                                  |
| Landkreis Stade                      | 1961/68   | 9,6  | 11,8                        | 4,2                      | 15,1                        | 6,9                     | 4,8                | 9,2                                   |
|                                      | 1968/70   | 8,8  | 4,0                         | 2,2                      | 4,5                         | 15,3                    | 19,7               | 12,5                                  |
|                                      | 1961/70   | 9,4  | 10,0                        | 3,8                      | 12,6                        | 9,0                     | 7,9                | 9,9                                   |
| <b>zusammen</b>                      | 1961/68   | 9,5  | 9,3                         | 2,7                      | 12,5                        | 9,9                     | 9,1                | 10,6                                  |
|                                      | 1968/70   | 8,8  | 7,6                         | 1,2                      | 9,6                         | 10,4                    | 6,1                | 13,6                                  |
|                                      | 1961/70   | 9,3  | 9,0                         | 2,4                      | 11,9                        | 10,0                    | 8,5                | 11,2                                  |
| <b>Randkreise insgesamt</b>          | 1961/68   | 9,4  | 8,6                         | 3,7                      | 9,7                         | 11,1                    | 10,2               | 11,9                                  |
|                                      | 1968/70   | 10,0   | 7,3                         | - 2,9                    | 9,0                         | 14,5                    | 12,9               | 15,6                                  |
|                                      | 1961/70   | 9,5  | 8,3                         | 2,2                      | 9,6                         | 11,8                    | 10,8               | 12,7                                  |
| <b>Hamburg</b>                       | 1961/68   | 6,7  | 5,0                         | 3,9                      | 5,1                         | 8,3                     | 7,3                | 9,7                                   |
|                                      | 1968/70   | 9,7  | 9,4                         | 2,4                      | 9,5                         | 10,3                    | 7,9                | 12,9                                  |
|                                      | 1961/70   | 7,3  | 6,0                         | 3,6                      | 6,0                         | 8,8                     | 7,4                | 10,4                                  |
| <b>Hamburg und Randkreise</b>        | 1961/68   | 7,2  | 5,9                         | 3,8                      | 6,0                         | 8,7                     | 7,6                | 10,0                                  |
|                                      | 1968/70   | 9,8  | 8,8                         | - 1,6                    | 9,4                         | 10,9                    | 8,5                | 13,4                                  |
|                                      | 1961/70   | 7,8  | 6,5                         | 2,6                      | 6,7                         | 9,2                     | 7,8                | 10,8                                  |
| <b>Bundesgebiet</b>                  | 1961/68   | 7,1  | 6,4                         | 2,5                      | 6,8                         | 8,4                     | 7,0                | 9,6                                   |
|                                      | 1968/70   | 12,7   | 13,4                        | 1,8                      | 14,2                        | 12,3                    | 10,0               | 14,0                                  |
|                                      | 1961/70   | 8,4  | 7,9                         | 2,3                      | 8,4                         | 9,3                     | 7,7                | 10,6                                  |

1) vorläufige Ergebnisse.

2) Der Unterschied zwischen Bruttoinlandsprodukt insgesamt und Summe der Bereiche (ab 1968) entspricht der Differenz zwischen dem Vorsteuerabzug an Umsatzsteuer auf Investitionen und der Investitionsteuer.

3) Kreditinstitute und Versicherungsgewerbe, Wohnungsvermietung, Staat, Sonstige Dienstleistungen.

Abweichungen in den Summen durch Runden der Zahlen

**8. DAS BRUTTOINLANDSPRODUKT JE KOPF DER WOHN- UND WIRTSCHAFTSBEVÖLKERUNG  
IN HAMBURG UND IN DEN RANDKREISEN 1961, 1968 UND 1970**

a) absolute Werte

| Gebiete                              | Jahre | Wohn-<br>bevölkerung | Wirtschafts-<br>bevölkerung | Bruttoinlandsprodukt<br>je Kopf der |                             |
|--------------------------------------|-------|----------------------|-----------------------------|-------------------------------------|-----------------------------|
|                                      |       |                      |                             | Wohn-<br>bevölkerung                | Wirtschafts-<br>bevölkerung |
|                                      |       |                      |                             | in DM                               |                             |
| <b>Randkreise Schleswig-Holstein</b> |       |                      |                             |                                     |                             |
| Kreis Pinneberg                      | 1961  | 197 152              | 160 700                     | 4 570                               | 5 610                       |
|                                      | 1968  | 228 843              | 183 100                     | 8 560                               | 10 690                      |
|                                      | 1970  | 237 877              | 190 400                     | 9 910                               | 12 380                      |
| Kreis Segeberg                       | 1961  | 122 429              | 99 800                      | 3 930                               | 4 820                       |
|                                      | 1968  | 154 588              | 125 600                     | 6 510                               | 8 010                       |
|                                      | 1970  | 164 634              | 133 800                     | 8 210                               | 10 100                      |
| Kreis Stormarn                       | 1961  | 130 058              | 92 500                      | 7 730                               | 10 870                      |
|                                      | 1968  | 149 950              | 113 400                     | 10 580                              | 13 990                      |
|                                      | 1970  | 157 043              | 118 700                     | 11 660                              | 15 420                      |
| Kreis Hsgt. Lauenburg                | 1961  | 130 453              | 107 800                     | 3 520                               | 4 260                       |
|                                      | 1968  | 139 341              | 112 100                     | 5 680                               | 7 060                       |
|                                      | 1970  | 141 731              | 114 000                     | 6 830                               | 8 490                       |
| <b>zusammen</b>                      | 1961  | 580 092              | 460 800                     | 4 910                               | 6 180                       |
|                                      | 1968  | 672 722              | 534 200                     | 7 940                               | 10 000                      |
|                                      | 1970  | 701 285              | 556 900                     | 9 280                               | 11 690                      |
| <b>Randkreise Niedersachsen</b>      |       |                      |                             |                                     |                             |
| Landkreis Harburg                    | 1961  | 116 122              | 83 500                      | 2 990                               | 4 160                       |
|                                      | 1968  | 138 000              | 88 200                      | 4 700                               | 7 350                       |
|                                      | 1970  | 144 485              | 92 300                      | 5 320                               | 8 320                       |
| Landkreis Stade                      | 1961  | 128 238              | 121 300                     | 3 970                               | 4 200                       |
|                                      | 1968  | 136 800              | 123 400                     | 7 080                               | 7 850                       |
|                                      | 1970  | 139 745              | 126 000                     | 8 200                               | 9 090                       |
| <b>zusammen</b>                      | 1961  | 244 360              | 204 800                     | 3 510                               | 4 190                       |
|                                      | 1968  | 274 800              | 211 600                     | 5 880                               | 7 640                       |
|                                      | 1970  | 284 230              | 218 300                     | 6 730                               | 8 770                       |
| <b>Randkreise insgesamt</b>          | 1961  | 824 452              | 665 600                     | 4 500                               | 5 570                       |
|                                      | 1968  | 947 522              | 745 800                     | 7 340                               | 9 330                       |
|                                      | 1970  | 985 515              | 775 200                     | 8 550                               | 10 860                      |
| <b>Hamburg</b>                       | 1961  | 1 832 300            | 2 006 400                   | 9 660                               | 8 820                       |
|                                      | 1968  | 1 813 100            | 2 033 500                   | 15 350                              | 13 680                      |
|                                      | 1970  | 1 793 800            | 2 027 400                   | 18 670                              | 16 520                      |
| <b>Hamburg und Randkreise</b>        | 1961  | 2 656 752            | 2 672 000                   | 8 050                               | 8 010                       |
|                                      | 1968  | 2 760 622            | 2 779 300                   | 12 600                              | 12 510                      |
|                                      | 1970  | 2 779 315            | 2 802 600                   | 15 080                              | 14 950                      |
| <b>Bundesgebiet</b>                  | 1961  | 56 174 900           | 55 898 900                  | 5 940                               | 5 970                       |
|                                      | 1968  | 59 500 300           | 59 264 300                  | 9 080                               | 9 120                       |
|                                      | 1970  | 60 650 600           | 60 478 600                  | 11 330                              | 11 360                      |

NOCH: 8. DAS BRUTTOINLANDSPRODUKT JE KOPF DER WOHN- UND WIRTSCHAFTSBEVÖLKERUNG  
IN HAMBURG UND IN DEN RANDKREISEN 1961, 1968 UND 1970

b) Meßzahlen

| Gebiete                              | Jahre | Wohn-<br>bevölkerung | Wirtschafts-<br>bevölkerung | Bruttoinlandsprodukt<br>je Kopf der |                             |
|--------------------------------------|-------|----------------------|-----------------------------|-------------------------------------|-----------------------------|
|                                      |       |                      |                             | Wohn-<br>bevölkerung                | Wirtschafts-<br>bevölkerung |
| <b>Randkreise Schleswig-Holstein</b> |       |                      |                             |                                     |                             |
| Kreis Pinneberg                      | 1961  | 100                  | 100                         | 100                                 | 100                         |
|                                      | 1968  | 116                  | 114                         | 187                                 | 191                         |
|                                      | 1970  | 121                  | 118                         | 217                                 | 221                         |
| Kreis Segeberg                       | 1961  | 100                  | 100                         | 100                                 | 100                         |
|                                      | 1968  | 126                  | 126                         | 166                                 | 166                         |
|                                      | 1970  | 134                  | 134                         | 209                                 | 210                         |
| Kreis Stormarn                       | 1961  | 100                  | 100                         | 100                                 | 100                         |
|                                      | 1968  | 115                  | 123                         | 137                                 | 129                         |
|                                      | 1970  | 121                  | 128                         | 151                                 | 142                         |
| Kreis Hsgt. Lauenburg                | 1961  | 100                  | 100                         | 100                                 | 100                         |
|                                      | 1968  | 107                  | 104                         | 161                                 | 166                         |
|                                      | 1970  | 109                  | 106                         | 194                                 | 199                         |
| <b>zusammen</b>                      | 1961  | 100                  | 100                         | 100                                 | 100                         |
|                                      | 1968  | 116                  | 116                         | 162                                 | 162                         |
|                                      | 1970  | 121                  | 121                         | 189                                 | 189                         |
| <b>Randkreise Niedersachsen</b>      |       |                      |                             |                                     |                             |
| Landkreis Harburg                    | 1961  | 100                  | 100                         | 100                                 | 100                         |
|                                      | 1968  | 119                  | 106                         | 157                                 | 177                         |
|                                      | 1970  | 124                  | 111                         | 178                                 | 200                         |
| Landkreis Stade                      | 1961  | 100                  | 100                         | 100                                 | 100                         |
|                                      | 1968  | 107                  | 102                         | 178                                 | 187                         |
|                                      | 1970  | 109                  | 104                         | 207                                 | 216                         |
| <b>zusammen</b>                      | 1961  | 100                  | 100                         | 100                                 | 100                         |
|                                      | 1968  | 112                  | 103                         | 168                                 | 182                         |
|                                      | 1970  | 116                  | 107                         | 192                                 | 209                         |
| <b>Randkreise insgesamt</b>          | 1961  | 100                  | 100                         | 100                                 | 100                         |
|                                      | 1968  | 115                  | 112                         | 163                                 | 168                         |
|                                      | 1970  | 120                  | 116                         | 190                                 | 195                         |
| <b>Hamburg</b>                       | 1961  | 100                  | 100                         | 100                                 | 100                         |
|                                      | 1968  | 99                   | 101                         | 159                                 | 155                         |
|                                      | 1970  | 98                   | 101                         | 193                                 | 187                         |
| <b>Hamburg und Randkreise</b>        | 1961  | 100                  | 100                         | 100                                 | 100                         |
|                                      | 1968  | 104                  | 104                         | 157                                 | 156                         |
|                                      | 1970  | 105                  | 105                         | 187                                 | 187                         |
| <b>Bundesgebiet</b>                  | 1961  | 100                  | 100                         | 100                                 | 100                         |
|                                      | 1968  | 106                  | 106                         | 153                                 | 153                         |
|                                      | 1970  | 108                  | 108                         | 191                                 | 190                         |

NOCH: 8. DAS BRUTTOINLANDSPRODUKT JE KOPF DER WOHN- UND WIRTSCHAFTSBEVÖLKERUNG  
IN HAMBURG UND IN DEN RANDKREISEN 1961, 1968 UND 1970

c) durchschnittliche jährliche Veränderung in %

| Gebiete                              | Zeiträume | Wohnbevölkerung | Wirtschaftsbevölkerung | Bruttoinlandsprodukt je Kopf der |                        |
|--------------------------------------|-----------|-----------------|------------------------|----------------------------------|------------------------|
|                                      |           |                 |                        | Wohnbevölkerung                  | Wirtschaftsbevölkerung |
| <b>Randkreise Schleswig-Holstein</b> |           |                 |                        |                                  |                        |
| Kreis Pinneberg                      | 1961/68   | 2,2             | 1,9                    | 9,4                              | 9,6                    |
|                                      | 1968/70   | 2,0             | 1,9                    | 7,6                              | 7,6                    |
|                                      | 1961/70   | 2,1             | 1,9                    | 9,0                              | 9,2                    |
| Kreis Segeberg                       | 1961/68   | 3,4             | 3,3                    | 7,5                              | 7,5                    |
|                                      | 1968/70   | 3,2             | 3,2                    | 12,3                             | 12,3                   |
|                                      | 1961/70   | 3,3             | 3,3                    | 8,5                              | 8,6                    |
| Kreis Stormarn                       | 1961/68   | 2,1             | 2,9                    | 4,6                              | 3,7                    |
|                                      | 1968/70   | 2,3             | 2,3                    | 5,0                              | 5,0                    |
|                                      | 1961/70   | 2,1             | 2,8                    | 4,7                              | 4,0                    |
| Kreis Hsgt. Lauenburg                | 1961/68   | 0,9             | 0,6                    | 7,1                              | 7,5                    |
|                                      | 1968/70   | 0,9             | 0,9                    | 9,7                              | 9,7                    |
|                                      | 1961/70   | 0,9             | 0,6                    | 7,6                              | 8,0                    |
| <b>zusammen</b>                      | 1961/68   | 2,1             | 2,1                    | 7,1                              | 7,1                    |
|                                      | 1968/70   | 2,1             | 2,1                    | 8,1                              | 8,1                    |
|                                      | 1961/70   | 2,1             | 2,1                    | 7,3                              | 7,3                    |
| <b>Randkreise Niedersachsen</b>      |           |                 |                        |                                  |                        |
| Landkreis Harburg                    | 1961/68   | 2,5             | 0,8                    | 6,7                              | 8,5                    |
|                                      | 1968/70   | 2,3             | 2,3                    | 6,4                              | 6,4                    |
|                                      | 1961/70   | 2,5             | 1,1                    | 6,6                              | 8,0                    |
| Landkreis Stade                      | 1961/68   | 0,9             | 0,2                    | 8,6                              | 9,3                    |
|                                      | 1968/70   | 1,1             | 1,0                    | 7,6                              | 7,6                    |
|                                      | 1961/70   | 1,0             | 0,4                    | 8,4                              | 9,0                    |
| <b>zusammen</b>                      | 1961/68   | 1,7             | 0,5                    | 7,7                              | 9,0                    |
|                                      | 1968/70   | 1,7             | 1,6                    | 7,0                              | 7,0                    |
|                                      | 1961/70   | 2,0             | 1,7                    | 7,5                              | 8,6                    |
| <b>Randkreise insgesamt</b>          | 1961/68   | 2,0             | 1,6                    | 7,2                              | 7,7                    |
|                                      | 1968/70   | 2,0             | 2,0                    | 7,9                              | 7,9                    |
|                                      | 1961/70   | 2,0             | 1,7                    | 7,4                              | 7,7                    |
| <b>Hamburg</b>                       | 1961/68   | - 0,2           | 0,2                    | 6,8                              | 6,5                    |
|                                      | 1968/70   | - 0,5           | - 0,2                  | 10,3                             | 9,9                    |
|                                      | 1961/70   | - 0,2           | 0,1                    | 7,6                              | 7,2                    |
| <b>Hamburg und Randkreise</b>        | 1961/68   | 0,5             | 0,6                    | 6,6                              | 6,6                    |
|                                      | 1968/70   | 0,3             | 0,4                    | 9,4                              | 9,3                    |
|                                      | 1961/70   | 0,5             | 0,5                    | 7,2                              | 7,2                    |
| <b>Bundesgebiet</b>                  | 1961/68   | 0,8             | 0,8                    | 6,2                              | 6,2                    |
|                                      | 1968/70   | 1,0             | 1,0                    | 11,7                             | 11,6                   |
|                                      | 1961/70   | 0,9             | 0,9                    | 7,4                              | 7,4                    |

## XXIII. GRUNDDATEN AUS GROSSZÄHLUNGEN IM ZEITVERGLEICH

## - Bevölkerung - Arbeitsstätten - Wohnungen -

## A. BEVÖLKERUNG

| Jahre<br>Zählungestichtage | Wohnbevölkerung |         |         | Erläuterungen  | Ausgewählte Quellen<br>mit Regionalgliederung   |
|----------------------------|-----------------|---------|---------|--|---|
|                            | insgesamt       | männl.  | weibl.  |  |   |
| 1939 (17.5.)               | 1) 1 698 388    | 806 778 | 891 610 | ohne 13 489 in Hamburg stationierte Personen des Militär- und Arbeitsdienstes<br><br>einschl. 18 682 Personen Schiffsbevölkerung (17 928 Männer und 754 Frauen)<br><br>In verschiedenen Veröffentlichungen (so im Hmb. Stat. Jahrbuch 1952) sind bei Sachgliederungen (z.B. Alter) die Soldaten einbezogen worden. | 1. Hmb. Stat. Jahrbuch 1952, Seiten 21 ff.<br>- Stadtteile -<br><br>2. Statistik des Hmb. Staates, Heft 36, Seiten 46 ff.<br>- Bezirke, Stadt-, Ortsteile -                                   |
| 1946 (29.10.)              | 1 406 158       | 641 752 | 764 406 | ortsanwesende Bevölkerung einschl. 2 959 Personen Schiffsbevölkerung (2 101 Männer und 857 Frauen)<br><br>ohne Internierte, Verschleppte, Dienstgruppen  | 1. Hmb. Stat. Jahrbuch 1952, Seiten 21 ff.<br>- Stadtteile -<br><br>2. Statistik des Hmb. Staates, Heft XXXV, Seiten 3 ff.<br>- Stadtteile nach der damaligen Gebiets-einteilung -            |
| 1950 (13.9.)               | 1 605 606       | 752 357 | 853 249 | einschl. 3 078 Personen Schiffsbevölkerung (2 084 Männer und 994 Frauen)   | 1. Hmb. Stat. Jahrbuch 1952, Seiten 21 ff.<br>- Stadtteile -<br><br>2. Statistik des Hmb. Staates, Heft 36, Seiten 46 ff.<br>- Bezirke, Stadt-, Ortsteile -                                   |
| 1956 (25.9.)               | 1 754 728       | 808 213 | 946 515 | einschl. 3 439 Personen Schiffsbevölkerung (2 369 Männer und 1 070 Frauen)<br><br>einschl. Soldaten nach dem Stationierungsprinzip   | 1. Stat. Bericht A 1.2, Nr.2 vom 20.6.1957<br>- Bezirke, Ortsteile -<br><br>2. Statistik des Hmb. Staates, Heft 47, Seiten 70 ff. (ohne Schiffsbevölkerung)<br>- Bezirke, Stadt-, Ortsteile - |
| 1961 (6.6.)                | 1 832 346       | 844 332 | 988 014 | einschl. Soldaten nach dem Wohnortsprinzip<br><br>einschl. Schiffsbevölkerung (nicht gesondert nachweisbar)  | 1. Hamburg in Zahlen, Sonderheft 1/1966, Seiten 24 ff. 1)<br>- Bezirke, Stadt-, Ortsteile -<br><br>2. Statistik des Hmb. Staates, Heft 71<br>- Bezirke, Stadt-, Ortsteile -                   |
| 1970 (27.5.)               | 1 793 823       | 827 661 | 966 162 | einschl. Soldaten nach dem Wohnortsprinzip<br><br>einschl. Schiffsbevölkerung (nicht gesondert nachweisbar)<br><br>einschl. 41 Personen der Insel Neuwerk (Ratifikation vom 1.10.1969)   | 1. Stat. Bericht A/VZ 70, Nr. 21/1971<br>- Bezirke, Stadt-, Ortsteile -<br><br>2. Statistik des Hmb. Staates, Heft 101, Seiten 36 ff. oder Seiten 62 ff. 1)<br>- Bezirke, Stadt-, Ortsteile - |

1) enthält auch Daten für 1950 und 1939.

## B. ARBEITSSTATTEN

| Jahre<br>—<br>Zählungstichtage | Arbeits-<br>stätten                       | Tätige Personen |         |         | Erläuterungen   | Ausgewählte Quellen<br>mit<br>Regionalgliederung  |
|--------------------------------|---|-----------------|---------|---------|---|---|
|                                |   | insgesamt       | männl.  | weibl.  |   |   |
| 1939 (17.5.)                   | 107 325                                   | 777 188         | 566 619 | 210 569 | Keine ausführlichen Veröffentlichungen vorhanden (vgl. aber Hamburg in Zahlen, Heft 23/1951)  | Statistik des Deutschen Reiches, Band 568, Heft 8, Seiten 12 ff. (keine regionale Veröffentlichung!)<br><br>Ausführliche manuelle Grundtabellen, auch mit Ortsteilgliederung, befinden sich im Fachgebiet St 311  |
| 1950 (13.9.)                   | 95 809<br>(96 326 bei Regionalgliederung) | 684 452         | 474 925 | 209 527 | Eine gesonderte Behandlung erfuhren die Behörden. Jede selbständige Behörde einschl. der räumlich getrennt liegenden Dienst- bzw. Außenstellen galt als eine Arbeitsstätte. Bei der Regionalgliederung wurden dagegen die Behörden nach örtlichen Einheiten ausgewiesen. Danach ergaben sich für Hamburg insgesamt 96 326 Arbeitsstätten. | 1. Statistik des Hmb. Staates, Heft 39, Seiten 126 ff.<br>- Bezirke, Stadt-, Ortsteile -<br><br>2. Stat. Jahrbuch 1952, Seiten 130 ff.<br>- Bezirke und Ortsamtsgebiete -   |
| 1961 (6.6.)                    | 102 517                                   | 1 005 530       | 654 241 | 351 289 | ohne Zivilbedienstete von Bundeswehr und Bundesgrenzschutz<br><br>einschl. 1 956 Schiffe mit 24 740 Beschäftigten   | 1. Statistik des Hmb. Staates, Heft 73, Seiten 92 ff.<br>- Bezirke, Stadt-, Ortsteile -<br><br>2. Hamburg in Zahlen, Sonderheft 1/1966, Seiten 66 ff.1)<br>- Bezirke, Stadt-, Ortsteile -<br><br>3. Stat. Bericht, Reihe D/AZ 1961, Lfd. Nr. 1 vom 7.7.1964<br>- Bezirke, Stadt-, Ortsteile - |
| 1970 (27.5.)                   | 82 125                                    | 970 721         | 620 484 | 350 237 | einschl. der Zivilbediensteten von Bundeswehr und Bundesgrenzschutz<br>einschl. Insel Neuwerk<br><br>Im Gegensatz zur Arbeitsstättenzählung 1961 wurden bei der Arbeitsstättenzählung 1970 die Schiffe nicht mehr als Arbeitsstätten gezählt, die tätigen Personen wurden dem Sitz der Reedereien zugeordnet.                             | 1. Statistik des Hmb. Staates, Heft 103, Tabellen 8 u. 9, Seiten 146 ff. Regional nach Bezirken, Stadt- und Ortsteilen<br><br>2. Hamburg in Zahlen 1972, Heft 9, Seiten 319, 320 2)   |

1) enthält auch Daten für 1950.

2) enthält auch Daten für 1961.



## C. WOHNUNGEN

| Jahre<br>Zählungserichtage | Bezeichnung<br>Art                          | Anzahl<br>der<br>Wohnungen | darin             |           | Erläuterungen,<br>Quellenangaben   |
|----------------------------|---|----------------------------|-------------------|-----------|--|
|                            |   |                            | Wohn-<br>parteien | Personen  |  |
| 1939 (17.5.)               | Wohnungen                                   | 552 484                    | -                 | -         | Die bereits vorbereitete dritte Reichswohnungszählung konnte infolge des letzten Weltkrieges nicht mehr durchgeführt werden. Das Statistische Reichsamt hat sich deshalb damit begnügt, aus den Unterlagen der Volkszählung von 1939 Zahlen über den Wohnungsbestand zu ermitteln. Die Ergebnisse sind erst 1952 vom Statistischen Bundesamt zusammen mit denen der Wohnungszählung 1950 veröffentlicht worden (Stat. Berichte, Arb. Nr. VI/35/7 vom 20.10.1952). Für Hamburg wurden lediglich in Hamburg in Zahlen, 29/1951, S. 8, die Gesamtergebnisse veröffentlicht. Die in den Wohnungen untergebrachten Parteien und Personen sind nicht ermittelt worden. Regionalergebnisse für Orts- und Stadtteile liegen unveröffentlicht als Arbeitstabellen im Statistischen Landesamt vor. |
|                            | Lauben und Baracken                         | 3 584                      | -                 | -         |  |
|                            | Wohneinheiten insgesamt                     | 556 068                    | -                 | -         |  |
| 1950 (13.9.)               | Normalwohnungen                             | 309 724                    | 543 761           | 1 330 605 | Regionalergebnisse:<br>Statistik des Hmb. Staates, Heft 38, Seite 21 ff. und Heft 99, Seite 30 ff.<br>Hmb. Stat. Jahrbuch 1952, Seite 155 ff.<br>Hamburg in Zahlen, 29/1951, S. 22<br>Hamburg in Zahlen, "Sammlung der Veröffentlichungen über Ergebnisse des Zensus 1950 in Hamburg"<br>Hamburg in Zahlen, 12/1957, S. 221<br>Hamburg in Zahlen, 3/1963, S. 74 ff.  |
|                            | Wohnungen in Behelfsheimen v. 30 u. mehr qm | 26 689                     | 31 911            | 91 087    |  |
|                            | Wohnungen zusammen                          | 336 413                    | 575 672           | 1 421 692 |  |
|                            | Notwohnungen                                | 49 969                     | 58 398            | 148 482   |  |
|                            | Wohneinheiten insgesamt                     | 386 382                    | 634 070           | 1 570 174 |  |
| 1956 (25.9.)               | Normalwohnungen                             | 457 235                    | 616 430           | 1 523 730 | Regionalergebnisse:<br>Statistik des Hmb. Staates, Heft 47, Seite 7 ff. und Heft 99, Seite 30 ff.<br>Hamburg in Zahlen, 12/1957, S. 221<br>Hamburg in Zahlen, 11/1958, S. 155<br>Hamburg in Zahlen, 3/1963, S. 74 ff.  |
|                            | Wohnungen in Behelfsheimen v. 30 u. mehr qm | 37 552                     | 43 200            | 115 721   |  |
|                            | Wohnungen zusammen                          | 494 787                    | 659 630           | 1 639 451 |  |
|                            | Notwohnungen                                | 30 554                     | 33 767            | 82 187    |  |
|                            | Wohneinheiten insgesamt                     | 525 341                    | 693 397           | 1 721 638 |  |
| 1961 (6.6.)                | Wohnungen                                   | 551 159                    | 688 690           | 1 656 742 | Regionalergebnisse:<br>Statistik des Hmb. Staates, Heft 68, Seite 46 ff. und Heft 99, Seite 30 ff.<br>Hamburg in Zahlen, 3/1963, S. 74 ff.   |
|                            | Behelfsheime (Wohngelegheiten)              | 57 171                     | 63 656            | 156 184   |  |
|                            | Wohneinheiten insgesamt                     | 608 330                    | 752 346           | 1 812 926 |  |
| 1968 (25.10.)              | Wohnungen                                   | 669 929                    | 717 918           | 1 700 894 | Regionalergebnisse:<br>Statistik des Hmb. Staates, Heft 99, Seite 30 ff.<br>Hamburg in Zahlen, Sonderheft 2/1970   |
|                            | Wohngelegheiten                             | 26 296                     | 27 059            | 62 385    |  |
|                            | Wohneinheiten insgesamt                     | 696 225                    | 744 977           | 1 763 279 |  |

## XXIV. REGIONALSTATISTISCHE GRUNDDATEN

1. FLÄCHE 1970, BEVÖLKERUNG 1939, 1950, 1956, 1961, 1970 UND 1971 SOWIE BEVÖLKERUNGSDICHTE 1961 UND 1970  
IN DER BUNDESREPUBLIK DEUTSCHLAND UND IN AUSGEWÄHLTEN GEBIETEN NORDDEUTSCHLANDS

| Gebiete   | Fläche<br>am<br>27.5.1970<br>in qkm | Wohnbevölkerung in 1000 1) |               |               |              |               |                | Veränderung<br>Wohnbe-<br>völker.<br>1970<br>gegen<br>1961 | Bevölkerungs-<br>dichte<br>Einwohner je qkm |               |
|---|-------------------------------------|----------------------------|---------------|---------------|--------------|---------------|----------------|--|---|---------------|
|   |                                     | 17.5.<br>1939              | 13.9.<br>1950 | 25.9.<br>1956 | 6.6.<br>1961 | 27.5.<br>1970 | 31.12.<br>1971 | %  | 6.6.<br>1961                                | 27.5.<br>1970 |
| Bundesrepublik Deutschland einschl.<br>Berlin (West) und Saarland | 248 577,0                           | 43 008,3                   | 50 808,9      | 53 198,3      | 56 184,9     | 60 650,6      | 61 502,5       | 7,9  | 226   | 244           |
| darunter  |                                     |                            |               |               |              |               |                |  |   |               |
| Norddeutsche Länder   | 64 234,4                            | 8 390,0                    | 11 556,2      | 11 126,3      | 11 497,0     | 12 092,8      | 12 244,4       | 5,2  | 179   | 188           |
| davon   |                                     |                            |               |               |              |               |                |  |   |               |
| Schleswig-Holstein  | 15 675,8                            | 1 589,0                    | 2 594,6       | 2 252,1       | 2 317,4      | 2 494,1       | 2 543,2        | 7,6  | 148   | 159           |
| Hamburg *)  | 747,2                               | 1 698,4                    | 1 605,6       | 1 754,7       | 1 832,3      | 1 793,8       | 1 781,6        | - 2,1  | 2 452                                       | 2 401         |
| Niedersachsen   | 47 407,6                            | 4 539,7                    | 6 797,4       | 6 481,1       | 6 640,9      | 7 082,2       | 7 180,5        | 6,6  | 140   | 149           |
| Bremen  | 403,8                               | 562,9                      | 558,6         | 638,4         | 706,4        | 722,7         | 739,1          | 2,3  | 1 749                                       | 1 790         |
| Gebietseinheit 3 des Bundesraum-<br>ordnungsprogramms insgesamt   | 8 308,4                             | 2 235,3                    | 2 600,0       | 2 645,8       | 2 762,0      | 2 887,2       | 2 919,4        | 4,5  | 332   | 348           |
| davon   |                                     |                            |               |               |              |               |                |  |   |               |
| Freie und Hansestadt Hamburg *)                                   | 747,2                               | 1 698,4                    | 1 605,6       | 1 754,7       | 1 832,3      | 1 793,8       | 1 781,6        | - 2,1  | 2 452                                       | 2 401         |
| Übrige Gebiete  | 7 561,2                             | 536,9                      | 994,4         | 891,1         | 929,7        | 1 093,4       | 1 137,8        | 17,6   | 123   | 145           |
| davon   |                                     |                            |               |               |              |               |                |  |   |               |
| nördlich der Elbe   | 4 036,6                             | 304,5                      | 605,4         | 545,3         | 580,2        | 701,2         | 731,4          | 20,9   | 144   | 174           |
| davon   |                                     |                            |               |               |              |               |                |  |   |               |
| Krs. Pinneberg  | 661,8                               | 105,6                      | 188,2         | 182,1         | 197,2        | 237,9         | 246,5          | 20,6   | 298   | 359           |
| " Segeberg  | 1 344,3                             | 62,7                       | 129,3         | 110,6         | 122,4        | 164,6         | 175,9          | 34,5   | 91  | 122           |
| " Stormarn  | 766,2                               | 63,4                       | 137,7         | 122,7         | 130,1        | 157,0         | 163,5          | 20,7   | 170   | 205           |
| " Hsgt.Lauenburg  | 1 264,3                             | 72,8                       | 150,2         | 129,9         | 130,5        | 141,7         | 145,5          | 8,6  | 103   | 112           |
| südlich der Elbe  | 3 524,6                             | 232,4                      | 389,0         | 345,8         | 349,5        | 392,2         | 406,4          | 12,2   | 99  | 111           |
| davon   |                                     |                            |               |               |              |               |                |  |   |               |
| Krs. Harburg  | 1 347,7                             | 65,3                       | 120,3         | 110,0         | 116,1        | 144,5         | 154,1          | 24,5   | 86  | 107           |
| " Stade   | 1 262,9                             | 88,5                       | 146,0         | 129,5         | 128,2        | 139,7         | 144,1          | 9,0  | 102   | 111           |
| " Land Hadeln   | 867,6                               | 45,5                       | 75,8          | 62,6          | 61,1         | 63,4          | 60,6           | 3,8  | 70  | 73            |
| Cuxhaven, Stadt   | 46,4                                | 33,1                       | 46,9          | 43,7          | 44,1         | 44,6          | 47,6           | 1,1  | 950   | 961           |
| darunter  |                                     |                            |               |               |              |               |                |  |   |               |
| Hamburg-Randkreise 2)   | 6 647,2                             | 458,3                      | 871,7         | 784,8         | 824,5        | 985,4         | 1 029,6        | 19,5   | 124   | 148           |
| davon   |                                     |                            |               |               |              |               |                |  |   |               |
| nördlich der Elbe   | 4 036,6                             | 304,5                      | 605,4         | 545,3         | 580,2        | 701,2         | 731,4          | 20,9   | 144   | 174           |
| südlich der Elbe  | 2 610,6                             | 153,8                      | 266,3         | 239,5         | 244,3        | 284,2         | 298,2          | 16,3   | 94  | 109           |
| Außerdem  |                                     |                            |               |               |              |               |                |  |   |               |
| Krs. Steinburg  | 1 056,4                             | 91,1                       | 165,3         | 129,3         | 128,5        | 131,8         | 133,2          | 2,6  | 122   | 125           |
| " Lüneburg  | 1 001,5                             | 36,9                       | 65,4          | 56,9          | 56,6         | 63,4          | 65,2           | 12,0   | 57  | 63            |
| Lüneburg, Stadt   | 41,9                                | 42,0                       | 58,1          | 56,8          | 60,3         | 59,5          | 60,2           | - 1,3  | 1 439                                       | 1 420         |
| Aufbaugebiete zusammen 3)   | 1 093,9                             | 243,8                      | 440,3         | 437,6         | 484,4        | 605,7         | 634,9          | 25,0   | 443   | 554           |
| davon Aufbauachsen  |                                     |                            |               |               |              |               |                |  |   |               |
| Hamburg-Elmshorn  | 125,8                               | 59,9                       | 108,3         | 105,6         | 113,7        | 140,4         | 146,1          | 23,5   | 904   | 1 116         |
| Hamburg-Kaltenkirchen   | 159,8                               | 18,5                       | 38,3          | 39,7          | 51,4         | 86,0          | 93,7           | 67,3   | 322   | 538           |
| Hamburg-Bad Oldesloe  | 132,7                               | 23,3                       | 48,2          | 46,6          | 51,5         | 61,3          | 62,2           | 19,0   | 388   | 462           |
| Hamburg-Schwarzenbek  | 35,7                                | 13,8                       | 27,6          | 27,1          | 29,6         | 38,1          | 40,5           | 28,7   | 829   | 1 067         |
| Hamburg-Geesthacht  | 59,0                                | 11,5                       | 24,7          | 23,3          | 24,6         | 27,6          | 28,7           | 12,2   | 417   | 468           |
| Schwerpunktgemeinde<br>Wedel (Holstein)                           | 33,8                                | 8,3                        | 16,4          | 19,6          | 25,0         | 29,7          | 29,9           | 18,8   | 740   | 879           |
| Schwerpunktgebiet Glinde  | 28,3                                | 4,7                        | 11,5          | 11,7          | 13,2         | 17,1          | 19,3           | 29,5   | 466   | 604           |

1) Gebietsstand 27.5.1970.- 2) nördlich der Elbe: Pinneberg, Segeberg, Stormarn, Hsgt.Lauenburg; südlich der Elbe: Harburg, Stade.- 3) nach dem Konzept der Gemeinsamen Landesplanung Schleswig-Holstein/Hamburg/Niedersachsen; Einzelaufstellung der einbezogenen Gemeinden siehe "Statistik des hamburgischen Staates", Band 93, Teil C II, S. 17.

\*) ohne Hamburg-Insel Neuwerk.

NOCH: 1. FLÄCHE 1970, BEVÖLKERUNG 1939, 1950, 1956, 1961, 1970 UND 1971 SOWIE BEVÖLKERUNGSDICHTE 1961 UND 1970  
IN DER BUNDESREPUBLIK DEUTSCHLAND UND IN AUSGEWÄHLTEN GEBIETEN NORDDEUTSCHLANDS

| Gebiete                         | Fläche<br>am<br>27.5.1970<br>in qkm | Wohnbevölkerung in 1000 1) |               |               |              |               |                | Veränderung<br>Wohnbe-<br>völker.<br>1970<br>gegen<br>1961 | Bevölkerungs-<br>dichte<br>Einwohner je qkm |               |
|---------------------------------|-------------------------------------|----------------------------|---------------|---------------|--------------|---------------|----------------|--|---|---------------|
|                                 |                                     | 17.5.<br>1939              | 13.9.<br>1950 | 25.9.<br>1956 | 6.6.<br>1961 | 27.5.<br>1970 | 31.12.<br>1971 |  | 6.6.<br>1961                                | 27.5.<br>1970 |
| noch: Aufbaugelände zusammen 3) | 1 093,9                             | 243,8                      | 440,3         | 437,6         | 484,4        | 605,7         | 634,9          | 25,0   | 443   | 554           |
| davon Entwicklungsachsen        |                                     |                            |               |               |              |               |                |  |   |               |
| Hamburg-Winsen-Lüneburg         | 194,5                               | 60,3                       | 89,9          | 87,7          | 93,7         | 102,6         | 106,8          | 9,5  | 482   | 528           |
| darunter                        |                                     |                            |               |               |              |               |                |  |   |               |
| Hamburg-Winsen                  | 92,5                                | 14,2                       | 25,2          | 24,9          | 27,5         | 36,6          | 39,8           | 33,1   | 197   | 396           |
| Hamburg-Buchholz-Tostedt        | 145,8                               | 9,6                        | 19,1          | 18,7          | 20,9         | 29,0          | 31,4           | 38,8   | 143   | 199           |
| darunter                        |                                     |                            |               |               |              |               |                |  |   |               |
| Hamburg-Buchholz                | 33,5                                | 3,7                        | 8,3           | 8,5           | 10,1         | 15,5          | 16,4           | 53,5   | 301   | 463           |
| Hamburg-Buxtehude-Stade         | 178,5                               | 33,9                       | 56,3          | 57,6          | 60,8         | 73,9          | 76,3           | 21,5   | 341   | 414           |
| darunter                        |                                     |                            |               |               |              |               |                |  |   |               |
| Hamburg-Buxtehude               | 64,7                                | 9,3                        | 17,4          | 18,9          | 22,2         | 31,9          | 33,2           | 43,7   | 343   | 493           |
| Region Hamburg insgesamt 4) *)  | 5 054,0                             | 2 043,0                    | 2 276,7       | 2 378,3       | 2 495,5      | 2 605,5       | 2 634,9        | 4,4  | 494   | 516           |
| davon                           |                                     |                            |               |               |              |               |                |  |   |               |
| Entfernungszone bis 5 km        | 97,4                                | 1 068,3                    | 660,7         | 705,1         | 708,7        | 564,1         | 548,6          | -20,4  | 7 276                                       | 5 792         |
| " " 5 " 10 "                    | 260,5                               | 439,1                      | 598,8         | 694,3         | 731,2        | 735,0         | 732,2          | 0,5  | 2 807                                       | 2 821         |
| " " 10 " 20 "                   | 974,3                               | 274,7                      | 507,8         | 522,1         | 587,4        | 764,1         | 789,4          | 30,1   | 603   | 784           |
| " " 20 " 30 "                   | 1 563,1                             | 125,5                      | 258,9         | 238,5         | 250,8        | 300,4         | 314,0          | 19,8   | 160   | 192           |
| " " 30 " 40 "                   | 2 158,7                             | 135,4                      | 250,5         | 218,3         | 217,4        | 241,9         | 250,7          | 11,3   | 101   | 112           |
| Freie und Hansestadt Hamburg *) | 747,2                               | 1 698,4                    | 1 605,6       | 1 754,7       | 1 832,3      | 1 793,8       | 1 781,6        | - 2,1  | 2 452                                       | 2 401         |
| davon                           |                                     |                            |               |               |              |               |                |  |   |               |
| Entfernungszone bis 5 km        | 97,4                                | 1 068,3                    | 660,7         | 705,1         | 708,7        | 564,1         | 548,6          | -20,4  | 7 276                                       | 5 792         |
| " " 5 " 10 "                    | 260,5                               | 439,1                      | 598,8         | 694,3         | 731,2        | 735,0         | 732,2          | 0,5  | 2 807                                       | 2 821         |
| " " 10 km bis Landesgrenze      | 389,3                               | 191,0                      | 346,1         | 355,3         | 392,4        | 494,7         | 500,8          | 26,1   | 1 008                                       | 1 271         |
| Umland Hamburg bis 40 km        | 4 306,8                             | 344,6                      | 671,1         | 623,6         | 663,2        | 811,7         | 853,3          | 22,4   | 154   | 188           |
| davon                           |                                     |                            |               |               |              |               |                |  |   |               |
| nördlich der Elbe               | 2 319,4                             | 212,2                      | 440,7         | 412,0         | 445,8        | 553,0         | 580,2          | 24,0   | 192   | 238           |
| davon                           |                                     |                            |               |               |              |               |                |  |   |               |
| Landesgrenze bis 20 km          | 341,7                               | 64,6                       | 127,3         | 133,9         | 158,9        | 222,7         | 237,7          | 40,2   | 465   | 652           |
| " " 20 " 30 "                   | 857,6                               | 72,0                       | 159,7         | 149,3         | 157,9        | 186,3         | 194,3          | 18,0   | 184   | 217           |
| " " 30 " 40 "                   | 1 120,1                             | 75,6                       | 153,7         | 128,8         | 129,0        | 144,0         | 148,2          | 11,6   | 115   | 129           |
| südlich der Elbe                | 1 987,4                             | 132,4                      | 230,4         | 211,6         | 217,4        | 258,7         | 273,1          | 19,0   | 109   | 130           |
| davon                           |                                     |                            |               |               |              |               |                |  |   |               |
| Landesgrenze bis 20 km          | 243,3                               | 19,1                       | 34,4          | 32,9          | 36,1         | 46,7          | 50,9           | 29,4   | 148   | 192           |
| " " 20 " 30 "                   | 705,5                               | 53,5                       | 99,2          | 89,2          | 92,9         | 114,1         | 119,7          | 22,8   | 132   | 162           |
| " " 30 " 40 "                   | 1 038,6                             | 59,8                       | 96,8          | 89,5          | 88,4         | 97,9          | 102,5          | 10,7   | 85  | 94            |
| Stadtregion Hamburg 5) *)       | 1 990,9                             | 1 855,1                    | 1 911,7       | 2 069,7       | 2 189,2      | 2 269,9       | 2 287,0        | 3,7  | 1 100                                       | 1 140         |
| davon                           |                                     |                            |               |               |              |               |                |  |   |               |
| Kernstadt                       | 747,2                               | 1 698,4                    | 1 605,6       | 1 754,7       | 1 832,3      | 1 793,8       | 1 781,6        | - 2,1  | 2 452                                       | 2 401         |
| Ergänzungsgebiet                | 226,4                               | 62,9                       | 128,7         | 138,2         | 166,1        | 223,8         | 234,9          | 34,7   | 734   | 989           |
| Verstädterte Zone               | 657,9                               | 55,3                       | 119,8         | 122,0         | 133,4        | 181,4         | 196,0          | 36,0   | 203   | 276           |
| Randzone                        | 359,4                               | 38,5                       | 57,6          | 54,8          | 57,4         | 70,9          | 74,5           | 23,5   | 160   | 197           |

4) Hamburg und Umland bis 40 km.- 5) nach der Abgrenzung des Ausschusses „Raum und Bevölkerung“ der Akademie für Raumforschung und Landesplanung in Hannover; durch Gebietsreformen bedingte Umzonierungen sind berücksichtigt.

\*) ohne Hamburg-Insel Neuwerk.

2. WANDERUNGSBEWEGUNG IN DEN LANDKREISEN DER GEBIETSEINHEIT 3 DES BUNDESRAUMORDNUNGSPROGRAMMS,  
IN DEN NACHBARKREISEN HAMBURGS UND IN DEN AUFBAUGEBIETEN DER GEMEINSAMEN LANDESPLANUNG  
SCHLESWIG-HOLSTEIN/HAMBURG/NIEDERSACHSEN 1970 UND 1971

| Gebiete<br>—<br>Jahre                                 |      | Zuzüge 1) |                         |         | Fortzüge 1) |                          |        | Wanderungssaldo |                     |                   |
|---|------|-----------|-------------------------|---------|-------------|--------------------------|--------|-----------------|---------------------|-------------------|
|   |      | insgesamt | darunter<br>aus Hamburg |         | insgesamt   | darunter<br>nach Hamburg |        | insgesamt       | dar. mit<br>Hamburg | Anteil<br>Hamburg |
|   |      |           | Anzahl                  | absolut |             | %                        | Anzahl |                 |                     |                   |
| Gebietseinheit 3 des Bundesraum-<br>ordnungsprogramms |      |           |                         |         |             |                          |        |                 |                     |                   |
| Krs. Pinneberg  | 1970 | 18 519    | 6 743                   | 36,4    | 15 100      | 3 907                    | 25,9   | 3 419           | 2 836               | 82,9              |
|   | 1971 | 20 537    | 7 410                   | 36,1    | 15 129      | 3 976                    | 26,3   | 5 408           | 3 434               | 63,5              |
| Krs. Segeberg   | 1970 | 14 986    | 5 852                   | 39,0    | 9 325       | 2 638                    | 28,3   | 5 661           | 3 214               | 56,8              |
|   | 1971 | 16 768    | 6 652                   | 39,7    | 9 848       | 2 748                    | 27,9   | 6 920           | 3 904               | 56,4              |
| Krs. Stormarn   | 1970 | 12 403    | 5 618                   | 45,3    | 9 162       | 3 303                    | 36,1   | 3 241           | 2 315               | 71,4              |
|   | 1971 | 14 020    | 6 643                   | 47,4    | 9 744       | 3 581                    | 36,8   | 4 276           | 3 062               | 71,6              |
| Krs. Hsgt.Lauenburg                                   | 1970 | 10 061    | 2 392                   | 23,8    | 7 847       | 1 909                    | 24,3   | 2 214           | 483                 | 21,8              |
|   | 1971 | 9 864     | 2 836                   | 28,8    | 7 674       | 1 755                    | 22,9   | 2 190           | 1 081               | 49,4              |
| Krs. Harburg  | 1970 | 11 396    | 5 813                   | 51,0    | 6 754       | 2 547                    | 37,7   | 4 642           | 3 266               | 70,4              |
|   | 1971 | 12 925    | 6 547                   | 50,7    | 7 039       | 2 532                    | 36,0   | 5 886           | 4 015               | 68,2              |
| Krs. Stade  | 1970 | 7 148     | 1 803                   | 25,2    | 5 049       | 1 133                    | 22,4   | 2 099           | 670                 | 31,9              |
|   | 1971 | 7 905     | 2 111                   | 26,7    | 5 412       | 1 179                    | 21,8   | 2 493           | 932                 | 37,4              |
| Krs. Land Hadeln                                      | 1970 | 2 115     | 191                     | 9,0     | 2 284       | 235                      | 10,3   | - 169           | - 44                | 26,0              |
|   | 1971 | 2 243     | 250                     | 11,1    | 2 177       | 189                      | 8,7    | 66              | 61                  | 92,4              |
| Cuxhaven, Stadt                                       | 1970 | 3 646     | 206                     | 5,7     | 3 800       | 385                      | 10,1   | - 154           | - 179               | 116,2             |
|   | 1971 | 3 760     | 253                     | 6,7     | 3 786       | 343                      | 9,1    | - 26            | - 90                | 346,2             |
| Außerdem  |      |           |                         |         |             |                          |        |                 |                     |                   |
| Krs. Steinburg  | 1970 | 7 211     | 837                     | 11,6    | 6 566       | 815                      | 12,4   | 645             | 22                  | 3,4               |
|   | 1971 | 7 784     | 871                     | 11,2    | 6 940       | 781                      | 11,3   | 844             | 90                  | 10,7              |
| Krs. Lüneburg   | 1970 | 3 825     | 529                     | 13,8    | 3 300       | 283                      | 8,6    | 525             | 246                 | 46,9              |
|   | 1971 | 4 226     | 595                     | 14,1    | 3 141       | 263                      | 8,4    | 1 085           | 332                 | 30,6              |
| Lüneburg, Stadt                                       | 1970 | 5 300     | 325                     | 6,1     | 4 760       | 390                      | 8,2    | 540             | 65                  | 12,0              |
|   | 1971 | 5 433     | 375                     | 6,9     | 4 815       | 372                      | 7,7    | 618             | 3                   | 0,5               |
| Umland Hamburg bis 40 km                              | 1970 | 82 493    | 27 038                  | 32,8    | 61 951      | 14 218                   | 23,0   | 20 542          | 12 820              | 62,4              |
|   | 1971 | 91 064    | 30 782                  | 33,8    | 65 867      | 14 693                   | 22,3   | 25 197          | 16 089              | 63,9              |
| davon   |      |           |                         |         |             |                          |        |                 |                     |                   |
| nördlich der Elbe                                     | 1970 | 57 890    | 19 464                  | 33,6    | 44 362      | 10 663                   | 24,0   | 13 528          | 8 801               | 65,1              |
|   | 1971 | 63 526    | 22 201                  | 34,9    | 46 941      | 11 106                   | 23,7   | 16 585          | 11 095              | 66,9              |
| davon   |      |           |                         |         |             |                          |        |                 |                     |                   |
| Landesgrenze bis 20 km                                | 1970 | 27 169    | 11 875                  | 43,7    | 19 452      | 6 007                    | 30,9   | 7 717           | 5 868               | 76,0              |
|   | 1971 | 30 040    | 13 328                  | 44,4    | 21 027      | 6 289                    | 29,9   | 9 013           | 7 039               | 78,1              |
| " " 20 " 30 "   | 1970 | 18 921    | 5 741                   | 30,3    | 15 448      | 3 338                    | 21,6   | 3 473           | 2 403               | 69,2              |
|   | 1971 | 20 464    | 6 491                   | 31,7    | 15 320      | 3 455                    | 22,6   | 5 144           | 3 036               | 59,0              |
| " " 30 " 40 "   | 1970 | 11 800    | 1 848                   | 15,7    | 9 462       | 1 318                    | 13,9   | 2 338           | 530                 | 22,7              |
|   | 1971 | 13 022    | 2 382                   | 18,3    | 10 594      | 1 362                    | 12,9   | 2 428           | 1 020               | 42,0              |
| südlich der Elbe                                      | 1970 | 24 603    | 7 574                   | 30,8    | 17 589      | 3 555                    | 20,2   | 7 014           | 4 019               | 57,3              |
|   | 1971 | 27 538    | 8 581                   | 31,2    | 18 926      | 3 587                    | 19,0   | 8 612           | 4 994               | 58,0              |
| davon   |      |           |                         |         |             |                          |        |                 |                     |                   |
| Landesgrenze bis 20 km                                | 1970 | 5 665     | 2 968                   | 52,4    | 3 571       | 1 239                    | 34,7   | 2 094           | 1 729               | 82,6              |
|   | 1971 | 6 372     | 3 192                   | 50,1    | 3 852       | 1 318                    | 34,2   | 2 520           | 1 874               | 74,4              |
| " " 20 " 30 "   | 1970 | 11 087    | 3 136                   | 28,3    | 8 093       | 1 609                    | 19,9   | 2 994           | 1 527               | 51,0              |
|   | 1971 | 11 849    | 3 486                   | 29,4    | 8 804       | 1 587                    | 18,0   | 3 045           | 1 899               | 62,4              |
| " " 30 " 40 "   | 1970 | 7 851     | 1 470                   | 18,7    | 5 925       | 707                      | 11,9   | 1 926           | 763                 | 39,6              |
|   | 1971 | 9 317     | 1 903                   | 20,4    | 6 270       | 682                      | 10,9   | 3 047           | 1 221               | 40,1              |
| Aufbaugebiete zusammen                                | 1970 | 62 013    | 19 983                  | 32,2    | 46 233      | 11 052                   | 23,9   | 15 780          | 8 931               | 56,6              |
|   | 1971 | 67 808    | 22 831                  | 33,7    | 49 987      | 11 250                   | 22,5   | 17 821          | 11 581              | 65,0              |
| davon Aufbauchsen                                     |      |           |                         |         |             |                          |        |                 |                     |                   |
| Hamburg-Elmshorn                                      | 1970 | 13 901    | 4 209                   | 30,3    | 11 065      | 2 227                    | 20,1   | 2 836           | 1 982               | 69,9              |
|   | 1971 | 15 651    | 4 667                   | 29,8    | 12 228      | 2 434                    | 19,9   | 3 423           | 2 233               | 65,2              |
| Hamburg-Kaltenkirchen                                 | 1970 | 10 963    | 5 198                   | 47,4    | 6 471       | 2 131                    | 32,9   | 4 492           | 3 067               | 68,3              |
|   | 1971 | 12 145    | 5 652                   | 46,5    | 7 546       | 2 285                    | 30,3   | 4 599           | 3 367               | 73,2              |
| Hamburg-Bad Oldesloe                                  | 1970 | 4 859     | 1 366                   | 28,1    | 4 236       | 1 169                    | 27,6   | 623             | 197                 | 31,6              |
|   | 1971 | 5 396     | 1 579                   | 29,3    | 4 870       | 1 344                    | 27,6   | 526             | 235                 | 44,7              |
| Hamburg-Schwarzenbek                                  | 1970 | 5 356     | 1 526                   | 28,5    | 3 701       | 932                      | 25,2   | 1 655           | 594                 | 35,9              |
|   | 1971 | 4 902     | 1 612                   | 32,9    | 3 732       | 892                      | 23,9   | 1 170           | 720                 | 61,5              |
| Hamburg-Geesthacht                                    | 1970 | 2 378     | 679                     | 28,6    | 1 702       | 568                      | 33,4   | 676             | 111                 | 16,4              |
|   | 1971 | 2 467     | 869                     | 35,2    | 1 784       | 517                      | 29,0   | 683             | 352                 | 51,5              |
| Schwerpunktgemeinde                                   | 1970 | 2 176     | 832                     | 38,2    | 2 347       | 741                      | 31,6   | - 171           | 91                  | 53,2              |
| Wedel (Holstein)                                      | 1971 | 2 417     | 947                     | 39,2    | 2 144       | 610                      | 28,5   | 273             | 337                 | 123,4             |
| Schwerpunktgebiet Glinde                              | 1970 | 2 178     | 985                     | 45,2    | 1 523       | 585                      | 38,4   | 655             | 400                 | 61,1              |
|   | 1971 | 3 269     | 1 761                   | 53,9    | 1 604       | 555                      | 34,6   | 1 665           | 1 206               | 72,4              |
| davon Entwicklungsachsen                              |      |           |                         |         |             |                          |        |                 |                     |                   |
| Hamburg-Winsen-Lüneburg                               | 1970 | 10 355    | 2 466                   | 23,8    | 8 153       | 1 293                    | 15,9   | 2 202           | 1 173               | 53,3              |
|   | 1971 | 11 151    | 2 710                   | 24,3    | 8 403       | 1 213                    | 14,4   | 2 748           | 1 497               | 54,5              |
| dar. Hamburg-Winsen                                   | 1970 | 4 646     | 2 113                   | 45,5    | 2 981       | 863                      | 29,0   | 1 665           | 1 250               | 75,1              |
|   | 1971 | 5 155     | 2 273                   | 44,1    | 3 179       | 819                      | 25,8   | 1 976           | 1 454               | 73,6              |
| Hamburg-Buchholz-Tostedt                              | 1970 | 3 079     | 1 066                   | 34,6    | 2 023       | 487                      | 24,1   | 1 056           | 579                 | 54,8              |
|   | 1971 | 3 552     | 1 411                   | 39,7    | 2 121       | 479                      | 22,6   | 1 431           | 932                 | 65,1              |
| dar. Hamburg-Buchholz                                 | 1970 | 1 516     | 515                     | 34,0    | 1 064       | 274                      | 25,8   | 452             | 241                 | 53,3              |
|   | 1971 | 1 595     | 631                     | 39,6    | 1 166       | 285                      | 24,4   | 429             | 346                 | 80,7              |
| Hamburg-Buxtehude-Stade                               | 1970 | 6 768     | 1 656                   | 24,5    | 5 012       | 919                      | 18,3   | 1 756           | 737                 | 42,0              |
|   | 1971 | 6 858     | 1 623                   | 23,7    | 5 555       | 921                      | 16,6   | 1 303           | 702                 | 53,9              |
| dar. Hamburg-Buxtehude                                | 1970 | 3 275     | 1 230                   | 37,6    | 2 425       | 611                      | 25,2   | 850             | 619                 | 72,8              |
|   | 1971 | 3 234     | 1 139                   | 35,2    | 2 671       | 627                      | 23,5   | 563             | 512                 | 90,9              |

1) Landkreise: ohne Kreisbinnenwanderungen; übrige Gebiete: einschl. Wanderungen von Gemeinde zu Gemeinde innerhalb der Gebietseinheiten.

## 3. DER PENDELVERKEHR DES UMLANDES HAMBURG BIS 40 km MIT DER KERNSTADT 1961 UND 1970

- Berufspendler nach Entfernungszonen und Gemeinden ab 500 Einpendler nach Hamburg -

| Entfernungszonen<br>Gemeinden                    | Berufs-<br>einpender<br>nach<br>Hamburg |                | Veränderung<br>1970<br>gegenüber<br>1961 |             | Berufs-<br>auspender<br>aus<br>Hamburg |               | Veränderung<br>1970<br>gegenüber<br>1961 |              | Pendler-<br>saldo<br>Hamburgs |                | Veränderung<br>1970<br>gegenüber<br>1961 |             |
|--|---|----------------|--|-------------|--|---------------|--|--------------|-------------------------------|----------------|--|-------------|
|  | 6.6.<br>1961                            | 27.5.<br>1970  | absolut                                  | %           | 6.6.<br>1961                           | 27.5.<br>1970 | absolut                                  | %            | 6.6.<br>1961                  | 27.5.<br>1970  | absolut                                  | %           |
| Umland Hamburg bis 40 km                         | 84 283                                  | 115 711        | 31 428                                   | 37,3        | 7 104                                  | 16 358        | 9 254                                    | 130,3        | 77 179                        | 99 353         | 22 174                                   | 28,7        |
| davon  |   |                |  |             |  |               |  |              |                               |                |  |             |
| Entfernungszone bis 20 km                        | 41 378                                  | 59 736         | 18 358                                   | 44,4        | 4 916                                  | 12 560        | 7 644                                    | 155,5        | 36 462                        | 47 176         | 10 714                                   | 29,4        |
| " " 20 " 30 "                                    | 31 668                                  | 40 864         | 9 196                                    | 29,0        | 1 645                                  | 3 069         | 1 424                                    | 86,6         | 30 023                        | 37 795         | 7 772                                    | 25,9        |
| " " 30 " 40 "                                    | 11 237                                  | 15 111         | 3 874                                    | 34,5        | 543                                    | 729           | 186                                      | 34,3         | 10 694                        | 14 382         | 3 688                                    | 34,5        |
| davon  |   |                |  |             |  |               |  |              |                               |                |  |             |
| nördlich der Elbe                                | 63 389                                  | 82 746         | 19 357                                   | 30,5        | 6 199                                  | 14 759        | 8 560                                    | 138,1        | 57 190                        | 67 987         | 10 797                                   | 18,9        |
| davon  |   |                |  |             |  |               |  |              |                               |                |  |             |
| Entfernungszone bis 20 km                        | 33 387                                  | 47 744         | 14 357                                   | 43,0        | 4 573                                  | 11 661        | 7 088                                    | 155,0        | 28 814                        | 36 083         | 7 269                                    | 25,2        |
| darunter   |   |                |  |             |  |               |  |              |                               |                |  |             |
| Ellerbek   | 516                                     | 857            | 341                                      | 66,1        | 14                                     | 139           | 125                                      | 892,9        | 502                           | 718            | 216                                      | 43,0        |
| Halstenbek                                       | 1 629                                   | 2 778          | 1 149                                    | 70,5        | 81                                     | 173           | 92                                       | 113,6        | 1 548                         | 2 605          | 1 057                                    | 68,3        |
| Pinneberg, Stadt                                 | 3 740                                   | 4 843          | 1 103                                    | 29,5        | 489                                    | 754           | 265                                      | 54,2         | 3 251                         | 4 089          | 838                                      | 25,8        |
| Rellingen  | 1 143                                   | 1 737          | 594                                      | 52,0        | 44                                     | 413           | 369                                      | 838,6        | 1 099                         | 1 324          | 225                                      | 20,5        |
| Schenefeld, Stadt                                | 2 526                                   | 4 275          | 1 749                                    | 69,2        | 573                                    | 1 465         | 892                                      | 155,7        | 1 953                         | 2 810          | 857                                      | 43,9        |
| Wedel (Holstein), Stadt                          | 4 439                                   | 5 269          | 830                                      | 18,7        | 884                                    | 1 350         | 466                                      | 52,7         | 3 555                         | 3 919          | 364                                      | 10,2        |
| Norderstedt, Stadt                               | 8 297                                   | 13 487         | 5 190                                    | 62,6        | 1 099                                  | 3 906         | 2 807                                    | 255,4        | 7 198                         | 9 581          | 2 383                                    | 33,1        |
| Barsbüttel                                       | 1 048                                   | 1 297          | 249                                      | 23,8        | 81                                     | 434           | 353                                      | 435,8        | 967                           | 863            | - 104                                    | -10,8       |
| Glinde   | 1 516                                   | 2 114          | 598                                      | 39,4        | 403                                    | 581           | 178                                      | 44,2         | 1 113                         | 1 533          | 420                                      | 37,7        |
| Boisdüttel                                       | 455                                     | 1 355          | 900                                      | 197,8       | 19                                     | 152           | 133                                      | 700,0        | 436                           | 1 203          | 767                                      | 175,9       |
| Oststeinbek                                      | 877                                     | 1 110          | 233                                      | 26,6        | 28                                     | 87            | 59                                       | 210,7        | 849                           | 1 023          | 174                                      | 20,5        |
| Reinbek, Stadt                                   | 2 324                                   | 3 092          | 768                                      | 33,0        | 367                                    | 1 128         | 761                                      | 207,4        | 1 957                         | 1 964          | 7  | 0,4         |
| Schönningstedt                                   | 653                                     | 741            | 88                                       | 13,5        | 47                                     | 120           | 73                                       | 155,3        | 606                           | 621            | 15                                       | 2,5         |
| Wentorf b.Hamburg                                | 1 303                                   | 1 543          | 240                                      | 18,4        | 132                                    | 240           | 108                                      | 81,8         | 1 171                         | 1 303          | 132                                      | 11,3        |
| Wohltorf   | 560                                     | 508            | - 52                                     | - 9,3       | 22                                     | 23            | 1  | 4,5          | 538                           | 485            | - 53                                     | - 9,9       |
| Entfernungszone 20 bis 30 km                     | 22 149                                  | 25 393         | 3 244                                    | 14,6        | 1 266                                  | 2 577         | 1 311                                    | 103,6        | 20 883                        | 22 816         | 1 933                                    | 9,3         |
| darunter   |   |                |  |             |  |               |  |              |                               |                |  |             |
| Quickborn  | 1 397                                   | 2 457          | 1 060                                    | 75,9        | 51                                     | 158           | 107                                      | 209,8        | 1 346                         | 2 299          | 953                                      | 70,8        |
| Tornesch   | 810                                     | 978            | 168                                      | 20,7        | 29                                     | 23            | - 6                                      | -20,7        | 781                           | 955            | 174                                      | 22,3        |
| Uetersen   | 897                                     | 969            | 72                                       | 8,0         | 89                                     | 109           | 20                                       | 22,5         | 808                           | 860            | 52                                       | 6,4         |
| Henstedt-Ulzburg                                 | 834                                     | 1 756          | 922                                      | 110,3       | 17                                     | 73            | 56                                       | 329,4        | 917                           | 1 683          | 766                                      | 83,5        |
| Ahrensburg, Stadt                                | 5 125                                   | 4 600          | - 525                                    | -10,2       | 429                                    | 1 290         | 861                                      | 200,7        | 4 696                         | 3 310          | -1 386                                   | -29,5       |
| Bargteheide, Stadt                               | 952                                     | 1 008          | 56                                       | 5,9         | 79                                     | 138           | 59                                       | 74,7         | 873                           | 870            | - 3                                      | - 0,3       |
| Bünningstedt                                     | 501                                     | 553            | 52                                       | 10,4        | 2                                      | 4             | 2  | 100,0        | 499                           | 549            | 50                                       | 10,0        |
| Großhansdorf                                     | 1 512                                   | 1 554          | 42                                       | 2,8         | 113                                    | 67            | - 46                                     | -40,7        | 1 399                         | 1 487          | 88                                       | 6,3         |
| Tangstedt  | 470                                     | 796            | 326                                      | 69,4        | 13                                     | 11            | - 2                                      | -15,4        | 457                           | 785            | 328                                      | 71,8        |
| Trittau  | 536                                     | 655            | 119                                      | 22,2        | 37                                     | 37            | 0  | 0,0          | 499                           | 618            | 119                                      | 23,8        |
| Aumühle  | 762                                     | 704            | - 58                                     | - 7,6       | 70                                     | 52            | - 18                                     | -25,7        | 692                           | 652            | - 40                                     | - 5,8       |
| Börnsen  | 621                                     | 679            | 58                                       | 9,3         | 30                                     | 123           | 93                                       | 310,0        | 591                           | 556            | - 35                                     | - 5,9       |
| Geesthacht, Stadt                                | 2 698                                   | 2 937          | 239                                      | 8,9         | 185                                    | 262           | 77                                       | 41,6         | 2 513                         | 2 675          | 162                                      | 6,4         |
| Entfernungszone 30 bis 40 km                     | 7 853                                   | 9 609          | 1 756                                    | 22,4        | 360                                    | 521           | 161                                      | 44,7         | 7 493                         | 9 088          | 1 595                                    | 21,3        |
| darunter   |   |                |  |             |  |               |  |              |                               |                |  |             |
| Elmsborn, Stadt                                  | 2 797                                   | 3 370          | 573                                      | 20,5        | 154                                    | 152           | - 2                                      | - 1,3        | 2 643                         | 3 218          | 575                                      | 21,8        |
| Kaltenkirchen                                    | 314                                     | 632            | 318                                      | 101,3       | 14                                     | 56            | 42                                       | 300,0        | 300                           | 576            | 276                                      | 92,0        |
| Bad Oldesloe, Stadt                              | 1 015                                   | 1 357          | 342                                      | 33,7        | 62                                     | 139           | 77                                       | 124,2        | 953                           | 1 218          | 265                                      | 27,8        |
| Schwarzenbek, Stadt                              | 937                                     | 1 018          | 81                                       | 8,6         | 67                                     | 71            | 4  | 6,0          | 870                           | 947            | 77                                       | 8,9         |
| davon  |   |                |  |             |  |               |  |              |                               |                |  |             |
| südlich der Elbe                                 | 20 894                                  | 32 965         | 12 071                                   | 57,8        | 905                                    | 1 599         | 694                                      | 76,7         | 19 989                        | 31 366         | 11 377                                   | 56,9        |
| davon  |   |                |  |             |  |               |  |              |                               |                |  |             |
| Entfernungszone bis 20 km                        | 7 991                                   | 11 992         | 4 001                                    | 50,1        | 343                                    | 899           | 556                                      | 162,1        | 7 648                         | 11 093         | 3 445                                    | 45,0        |
| darunter   |   |                |  |             |  |               |  |              |                               |                |  |             |
| Fleestedt  | 698                                     | 948            | 250                                      | 35,8        | 33                                     | 73            | 40                                       | 121,2        | 665                           | 875            | 210                                      | 31,6        |
| Hittfeld   | 506                                     | 731            | 225                                      | 44,5        | 46                                     | 50            | 4  | 8,7          | 460                           | 681            | 221                                      | 48,0        |
| Maschen  | 683                                     | 1 048          | 365                                      | 53,4        | 20                                     | 89            | 69                                       | 345,0        | 663                           | 959            | 296                                      | 44,6        |
| Meckelfeld                                       | 1 187                                   | 2 112          | 925                                      | 77,9        | 76                                     | 226           | 150                                      | 197,4        | 1 111                         | 1 886          | 775                                      | 69,8        |
| Neu Wulmsdorf                                    | 1 162                                   | 2 129          | 967                                      | 83,2        | 55                                     | 196           | 141                                      | 256,4        | 1 107                         | 1 933          | 826                                      | 74,6        |
| Stelle   | 631                                     | 1 016          | 385                                      | 61,0        | 10                                     | 29            | 19                                       | 190,0        | 621                           | 987            | 366                                      | 58,9        |
| Entfernungszone 20 bis 30 km                     | 9 519                                   | 15 471         | 5 952                                    | 62,5        | 379                                    | 492           | 113                                      | 29,8         | 9 140                         | 14 979         | 5 839                                    | 63,9        |
| darunter   |   |                |  |             |  |               |  |              |                               |                |  |             |
| Buchholz i.d.N., Stadt                           | 1 400                                   | 2 614          | 1 214                                    | 86,7        | 77                                     | 89            | 12                                       | 15,6         | 1 323                         | 2 525          | 1 202                                    | 90,9        |
| Jesteburg  | 332                                     | 530            | 198                                      | 59,6        | 8                                      | 27            | 19                                       | 237,5        | 324                           | 503            | 179                                      | 55,2        |
| Winsen (Luhe), Stadt                             | 1 031                                   | 1 399          | 368                                      | 35,7        | 50                                     | 75            | 25                                       | 50,0         | 981                           | 1 324          | 343                                      | 35,0        |
| Buxtehude, Stadt                                 | 1 611                                   | 3 407          | 1 796                                    | 111,5       | 89                                     | 120           | 31                                       | 34,8         | 1 522                         | 3 287          | 1 765                                    | 116,0       |
| Entfernungszone 30 bis 40 km                     | 3 384                                   | 5 502          | 2 118                                    | 62,6        | 183                                    | 208           | 25                                       | 13,7         | 3 201                         | 5 294          | 2 093                                    | 65,4        |
| darunter   |   |                |  |             |  |               |  |              |                               |                |  |             |
| Tostedt  | 459                                     | 699            | 240                                      | 52,3        | 14                                     | 35            | 21                                       | 150,0        | 445                           | 664            | 219                                      | 49,2        |
| Stade, Stadt                                     | 778                                     | 1 206          | 428                                      | 55,0        | 50                                     | 90            | 40                                       | 80,0         | 728                           | 1 116          | 388                                      | 53,3        |
| Übrige Gebiete (außerhalb des<br>40 km-Umlandes) | 11 924                                  | 18 715         | 6 791                                    | 57,0        | 628                                    | 1 253         | 625                                      | 99,5         | 11 296                        | 17 462         | 6 166                                    | 54,6        |
| <b>Insgesamt</b>                                 | <b>96 207</b>                           | <b>134 426</b> | <b>38 219</b>                            | <b>39,7</b> | <b>7 732</b>                           | <b>17 611</b> | <b>9 879</b>                             | <b>127,7</b> | <b>88 475</b>                 | <b>116 815</b> | <b>28 340</b>                            | <b>32,0</b> |

4. INDUSTRIEDATEN FÜR DIE GEBIETSEINHEIT 3 DES BUNDESRAUMORDNUNGSPROGRAMMS  
UND FÜR DIE NACHBARKREISE HAMBURGS 1970 UND 1971

— Betriebe mit im allgemeinen 10 und mehr Beschäftigten —

| Gebiete  | Betriebe           |       |                                  | Beschäftigte       |         |                                  | Beschäftigte je 1000 Einwohner 1) |       | Umsatz 2) in 1000 DM insgesamt |            |                                  |
|--|--------------------|-------|----------------------------------|--------------------|---------|----------------------------------|-----------------------------------|-------|--------------------------------|------------|----------------------------------|
|  | 1970               | 1971  | Veränderung 1970 gegen 1971 in % | 1970               | 1971    | Veränderung 1970 gegen 1971 in % | 1970                              | 1971  | 1970                           | 1971       | Veränderung 1970 gegen 1971 in % |
|  | Jahresdurchschnitt |       |                                  | Jahresdurchschnitt |         |                                  |                                   |       |                                |            |                                  |
| Gebietseinheit 3 des Bundesraumordnungsprogramms insgesamt | 2 056              | 2 046 | - 0,5                            | 289 863            | 285 080 | - 1,7                            | 99,9                              | 97,6  | 25 190 531                     | 26 446 759 | 5,0                              |
| darunter   |                    |       |                                  |                    |         |                                  |                                   |       |                                |            |                                  |
| Freie und Hansestadt Hamburg                               | 1 218              | 1 190 | - 2,3                            | 211 394            | 205 223 | - 2,9                            | 117,9                             | 115,2 | 19 110 478                     | 19 874 991 | 4,0                              |
| Übrige Gebiete   | 838                | 856   | 2,1                              | 78 469             | 79 857  | 1,8                              | 70,8                              | 70,2  | 6 080 053                      | 6 571 768  | 8,1                              |
| davon  |                    |       |                                  |                    |         |                                  |                                   |       |                                |            |                                  |
| nördlich der Elbe  | 593                | 610   | 2,9                              | 61 592             | 62 518  | 1,5                              | 86,6                              | 85,5  | 4 964 235                      | 5 362 269  | 8,0                              |
| davon  |                    |       |                                  |                    |         |                                  |                                   |       |                                |            |                                  |
| Krs. Pinneberg   | 226                | 225   | - 0,4                            | 25 135             | 24 898  | - 0,9                            | 104,5                             | 101,0 | 1 845 730                      | 1 885 961  | 2,2                              |
| " Segeberg   | 169                | 171   | 1,2                              | 13 115             | 13 533  | 3,2                              | 78,0                              | 76,9  | 991 915                        | 1 114 343  | 12,3                             |
| " Stormarn   | 103                | 118   | 14,6                             | 14 167             | 14 761  | 4,2                              | 89,0                              | 90,3  | 1 625 209                      | 1 801 357  | 10,8                             |
| " Hzt.Lauenburg  | 95                 | 96    | 1,1                              | 9 175              | 9 326   | 1,6                              | 64,0                              | 64,1  | 501 381                        | 560 608    | 11,8                             |
| südlich der Elbe   | 245                | 246   | 0,4                              | 16 877             | 17 339  | 2,7                              | 42,5                              | 42,7  | 1 115 818                      | 1 209 499  | 8,4                              |
| davon  |                    |       |                                  |                    |         |                                  |                                   |       |                                |            |                                  |
| Krs. Harburg   | 85                 | 89    | 4,7                              | 3 751              | 3 983   | 6,2                              | 25,4                              | 25,8  | 269 562                        | 284 625    | 5,6                              |
| " Stade  | 89                 | 90    | 1,1                              | 5 695              | 5 927   | 4,1                              | 40,3                              | 41,1  | 336 657                        | 403 482    | 19,8                             |
| " Land Hadeln  | 28                 | 27    | - 3,6                            | 1 388              | 1 387   | - 0,1                            | 22,8                              | 22,9  | 128 163                        | 137 840    | 7,6                              |
| Cuxhaven, Stadt  | 43                 | 40    | - 7,0                            | 6 043              | 6 042   | - 0,0                            | 128,1                             | 127,0 | 381 436                        | 383 552    | 0,6                              |
| Hamburg-Randkreise 3)                                      | 767                | 789   | 2,9                              | 71 038             | 72 428  | 2,0                              | 71,0                              | 70,3  | 5 570 454                      | 6 050 376  | 8,6                              |
| davon  |                    |       |                                  |                    |         |                                  |                                   |       |                                |            |                                  |
| nördlich der Elbe  | 593                | 610   | 2,9                              | 61 592             | 62 518  | 1,5                              | 86,6                              | 85,5  | 4 964 235                      | 5 362 269  | 8,0                              |
| südlich der Elbe   | 174                | 179   | 2,9                              | 9 446              | 9 910   | 4,9                              | 32,7                              | 33,2  | 606 219                        | 688 107    | 13,5                             |
| Außerdem   |                    |       |                                  |                    |         |                                  |                                   |       |                                |            |                                  |
| Krs. Steinburg   | 97                 | 90    | - 7,2                            | 11 310             | 11 009  | - 2,7                            | 85,3                              | 82,6  | 767 126                        | 885 364    | 15,4                             |
| " Lüneburg   | 32                 | 39    | 21,9                             | 2 224              | 2 283   | 2,7                              | 34,8                              | 35,0  | 185 519                        | 209 834    | 13,1                             |
| Lüneburg, Stadt  | 40                 | 42    | 5,0                              | 6 698              | 6 791   | 1,4                              | 112,1                             | 112,8 | 386 911                        | 442 638    | 14,4                             |

1) Einwohner: Jahresende.

2) ohne Umsatzsteuer.

3) nördlich der Elbe: Pinneberg, Segeberg, Stormarn, Hzt.Lauenburg;  
südlich der Elbe: Harburg, Stade.

5. BAUGENEHMIGUNGEN UND BAUFERTIGSTELLUNGEN IN DER GEBIETSEINHEIT 3 DES BUNDESRAUMORDNUNGSPROGRAMMS  
UND IN DEN NACHBARKREISEN HAMBURGS 1970 UND 1971

| Gebiete   | Baugenehmigungen      |        |  | Baufertigstellungen |        |  |
|---|-----------------------|--------|--|---------------------|--------|--|
|   | Zahl der Wohnungen 1) |        |  |                     |        |  |
|   | 1970                  | 1971   | Veränderung<br>1970<br>gegen<br>1971<br>in % | 1970                | 1971   | Veränderung<br>1970<br>gegen<br>1971<br>in % |
| Gebietseinheit 3 des Bundesraumordnungs-<br>programms insgesamt | 28 422                | 35 116 | 23,6   | 24 603              | 30 252 | 23,0   |
| davon   |                       |        |  |                     |        |  |
| Freie und Hansestadt Hamburg                                    | 12 690                | 14 904 | 17,4   | 12 087              | 13 664 | 13,0   |
| Übrige Gebiete  | 15 732                | 20 212 | 28,5   | 12 516              | 16 588 | 32,5   |
| davon   |                       |        |  |                     |        |  |
| nördlich der Elbe   | 10 621                | 12 974 | 22,2   | 8 323               | 11 015 | 32,3   |
| davon   |                       |        |  |                     |        |  |
| Krs. Pinneberg  | 3 340                 | 3 570  | 6,9  | 2 845               | 3 808  | 33,8   |
| " Segeberg  | 3 206                 | 3 814  | 19,0   | 2 207               | 3 430  | 55,4   |
| " Stormarn  | 2 245                 | 3 102  | 38,2   | 2 046               | 2 324  | 13,6   |
| " Hzgt.Lauenburg  | 1 830                 | 2 488  | 36,0   | 1 225               | 1 453  | 18,6   |
| südlich der Elbe  | 5 111                 | 7 238  | 41,6   | 4 193               | 5 573  | 32,9   |
| davon   |                       |        |  |                     |        |  |
| Krs. Harburg  | 2 769                 | 4 172  | 50,7   | 2 072               | 3 058  | 47,6   |
| " Stade   | 1 540                 | 2 222  | 44,3   | 1 459               | 1 566  | 7,3  |
| " Land Hadeln   | 447                   | 467    | 4,5  | 398                 | 441    | 10,8   |
| Cuxhaven, Stadt   | 355                   | 377    | 6,2  | 264                 | 508    | 92,4   |
| Hamburg-Randkreise 2)   | 14 930                | 19 368 | 29,7   | 11 854              | 15 639 | 31,9   |
| davon   |                       |        |  |                     |        |  |
| nördlich der Elbe   | 10 621                | 12 974 | 22,2   | 8 323               | 11 015 | 32,3   |
| südlich der Elbe  | 4 309                 | 6 394  | 48,4   | 3 531               | 4 624  | 31,0   |
| Außerdem  |                       |        |  |                     |        |  |
| Krs. Steinburg  | 817                   | 1 397  | 71,0   | 856                 | 978    | 14,3   |
| " Lüneburg  | 653                   | 981    | 50,2   | 643                 | 646    | 0,5  |
| Lüneburg, Stadt   | 892                   | 505    | - 43,4                                       | 494                 | 888    | 79,8   |

1) in Wohn- und Nichtwohngebäuden.

2) nördlich der Elbe: Pinneberg, Segeberg, Stormarn, Hzt.Lauenburg;  
südlich der Elbe: Harburg, Stade.

6. DER WOHNUNGSBESTAND IN AUSGEWÄHLTEN GEBIETSEINHEITEN DER REGION HAMBURG 1968 UND 1971  
(1968 NACH BAUALTERSGRUPPEN DER GEBÄUDE)

| Gebiete 1)   | Wohnungsbestand             |                                     |      |               |      |               |      |                    |      |                             |  |      |
|--|-----------------------------|-------------------------------------|------|---------------|------|---------------|------|--------------------|------|-----------------------------|--|------|
|  | insgesamt<br>25.10.<br>1968 | davon nach dem Baualter der Gebäude |      |               |      |               |      |                    |      | insgesamt<br>31.12.<br>1971 | Veränderung<br>1971<br>gegenüber<br>1968 |      |
|  |                             | bis 1900                            |      | 1901 bis 1918 |      | 1919 bis 1948 |      | 1949<br>und später |      |                             | absolut                                  | %    |
|  |                             | absolut                             | %    | absolut       | %    | absolut       | %    | absolut            | %    |                             |  |      |
| Gebietseinheit 3 des Bundesraum-<br>ordnungsprogrammes insgesamt | 1 011 709                   | 141 558                             | 14,0 | 115 435       | 11,4 | 176 437       | 17,4 | 578 279            | 57,2 | 1 098 653                   | 86 944                                   | 8,6  |
| Freie und Hansestadt Hamburg *)                                  | 669 909                     | 78 785                              | 11,8 | 78 436        | 11,7 | 122 936       | 18,4 | 389 752            | 58,2 | 710 829                     | 40 920                                   | 6,1  |
| Übrige Gebiete   | 341 800                     | 62 773                              | 18,4 | 36 999        | 10,8 | 53 501        | 15,7 | 188 527            | 55,2 | 387 824                     | 46 024                                   | 13,5 |
| davon  |                             |                                     |      |               |      |               |      |                    |      |                             |  |      |
| nördlich der Elbe  | 223 692                     | 35 990                              | 16,1 | 23 254        | 10,4 | 33 667        | 15,1 | 130 781            | 58,5 | 253 800                     | 30 108                                   | 13,5 |
| davon  |                             |                                     |      |               |      |               |      |                    |      |                             |  |      |
| Krs. Pinneberg 2)  | 76 952                      | 11 120                              | 14,5 | 8 609         | 11,2 | 11 121        | 14,5 | 46 102             | 59,9 | 86 686                      | 9 734                                    | 12,6 |
| " Segeberg   | 49 432                      | 7 099                               | 14,4 | 4 503         | 9,1  | 6 889         | 13,9 | 30 941             | 62,6 | 58 327                      | 8 895                                    | 18,0 |
| " Stormarn   | 49 798                      | 7 571                               | 15,2 | 5 007         | 10,1 | 8 358         | 16,8 | 28 862             | 58,0 | 56 694                      | 6 896                                    | 13,8 |
| " Hsgt.Lauenburg   | 47 510                      | 10 200                              | 21,5 | 5 135         | 10,8 | 7 299         | 15,4 | 24 876             | 52,4 | 52 093                      | 4 583                                    | 9,6  |
| südlich der Elbe   | 118 108                     | 26 783                              | 22,7 | 13 745        | 11,6 | 19 834        | 16,8 | 57 746             | 48,9 | 134 024                     | 15 916                                   | 13,5 |
| davon  |                             |                                     |      |               |      |               |      |                    |      |                             |  |      |
| Krs. Harburg   | 41 334                      | 6 769                               | 16,4 | 4 718         | 11,4 | 6 795         | 16,4 | 23 052             | 55,8 | 49 591                      | 8 257                                    | 20,0 |
| " Stade  | 41 679                      | 11 337                              | 27,2 | 4 475         | 10,7 | 6 005         | 14,4 | 19 862             | 47,7 | 46 698                      | 5 019                                    | 12,0 |
| " Land Hadeln  | 19 310                      | 7 080                               | 36,7 | 2 242         | 11,6 | 2 551         | 13,2 | 7 437              | 38,5 | 19 825                      | 515                                      | 2,7  |
| Cuxhaven, Stadt  | 15 785                      | 1 597                               | 10,1 | 2 310         | 14,6 | 4 483         | 28,4 | 7 395              | 46,8 | 17 910                      | 2 125                                    | 13,5 |
| Hamburg-Randkreise 3)  | 306 705                     | 54 096                              | 17,6 | 32 447        | 10,6 | 46 467        | 15,2 | 173 695            | 56,6 | 350 089                     | 43 384                                   | 14,1 |
| davon  |                             |                                     |      |               |      |               |      |                    |      |                             |  |      |
| nördlich der Elbe  | 223 692                     | 35 990                              | 16,1 | 23 254        | 10,4 | 33 667        | 15,1 | 130 781            | 58,5 | 253 800                     | 30 108                                   | 13,5 |
| südlich der Elbe   | 83 013                      | 18 106                              | 21,8 | 9 193         | 11,1 | 12 800        | 15,4 | 42 914             | 51,7 | 96 289                      | 13 276                                   | 16,0 |
| Außerdem   |                             |                                     |      |               |      |               |      |                    |      |                             |  |      |
| Krs. Steinburg   | 44 432                      | 14 611                              | 32,9 | 5 960         | 13,4 | 5 838         | 13,1 | 18 023             | 40,6 | 47 671                      | 3 239                                    | 7,3  |
| " Lüneburg   | 18 189                      | 4 806                               | 26,4 | 2 072         | 11,4 | 2 657         | 14,6 | 8 654              | 47,6 | 20 344                      | 2 155                                    | 11,8 |
| Lüneburg, Stadt  | 19 702                      | 4 210                               | 21,4 | 2 482         | 12,6 | 3 060         | 15,5 | 9 950              | 50,5 | 22 282                      | 2 580                                    | 13,1 |
| Aufbaugebiete zusammen   | 194 642                     | 24 099                              | 12,4 | 17 755        | 9,1  | 30 370        | 15,6 | 122 418            | 62,9 | 225 077                     | 30 435                                   | 15,6 |
| davon Aufbauchsen  |                             |                                     |      |               |      |               |      |                    |      |                             |  |      |
| Hamburg-Elmshorn   | 47 118                      | 6 060                               | 12,9 | 4 933         | 10,5 | 7 511         | 15,9 | 28 614             | 60,7 | 53 584                      | 6 466                                    | 13,7 |
| Hamburg-Kaltenkirchen  | 25 409                      | 1 313                               | 5,2  | 1 416         | 5,6  | 3 681         | 14,5 | 18 999             | 74,8 | 31 592                      | 6 183                                    | 24,3 |
| Hamburg-Bad Oldesloe   | 20 489                      | 2 468                               | 12,0 | 1 805         | 8,8  | 3 299         | 16,1 | 12 917             | 63,0 | 22 448                      | 1 959                                    | 9,6  |
| Hamburg-Schwarzenbek   | 12 495                      | 1 192                               | 9,5  | 1 077         | 8,6  | 2 009         | 16,1 | 8 217              | 65,8 | 14 130                      | 1 635                                    | 13,1 |
| Hamburg-Gesethacht   | 9 223                       | 1 105                               | 12,0 | 1 233         | 13,4 | 1 771         | 19,2 | 5 114              | 55,4 | 10 181                      | 958                                      | 10,4 |
| Schwerpunktgemeinde  |                             |                                     |      |               |      |               |      |                    |      |                             |  |      |
| Wedel (Holstein)   | 10 630                      | 458                                 | 4,3  | 498           | 4,7  | 1 252         | 11,8 | 8 422              | 79,2 | 11 448                      | 818                                      | 7,7  |
| Schwerpunktgebiet Glinde   | 4 918                       | 267                                 | 5,4  | 199           | 4,0  | 1 215         | 24,7 | 3 237              | 65,8 | 6 670                       | 1 752                                    | 35,6 |
| davon Entwicklungsachsen   |                             |                                     |      |               |      |               |      |                    |      |                             |  |      |
| Hamburg-Winsen-Lüneburg  | 32 693                      | 6 423                               | 19,6 | 3 829         | 11,7 | 5 013         | 15,3 | 17 428             | 53,3 | 38 173                      | 5 480                                    | 16,8 |
| dar. Hamburg-Winsen  | 11 081                      | 1 652                               | 14,9 | 1 069         | 9,6  | 1 693         | 15,3 | 6 667              | 60,2 | 13 778                      | 2 697                                    | 24,3 |
| Hamburg-Buchholz-Tostedt   | 8 677                       | 834                                 | 9,6  | 804           | 9,3  | 1 460         | 16,8 | 5 579              | 64,3 | 10 511                      | 1 834                                    | 21,1 |
| dar. Hamburg-Buchholz  | 4 795                       | 215                                 | 4,5  | 306           | 6,4  | 828           | 17,3 | 3 446              | 71,9 | 5 769                       | 974                                      | 20,3 |
| Hamburg-Buxtehude-Stade  | 22 990                      | 3 979                               | 17,3 | 1 961         | 8,5  | 3 159         | 13,7 | 13 891             | 60,4 | 26 340                      | 3 350                                    | 14,6 |
| dar. Hamburg-Buxtehude   | 9 755                       | 1 176                               | 12,1 | 762           | 7,8  | 914           | 9,4  | 6 903              | 70,8 | 11 166                      | 1 411                                    | 14,5 |
| Region Hamburg insgesamt *)                                      | 921 356                     | 118 461                             | 12,9 | 105 386       | 11,4 | 162 220       | 17,6 | 535 289            | 58,1 | 1 000 200                   | 78 844                                   | 8,6  |
| davon  |                             |                                     |      |               |      |               |      |                    |      |                             |  |      |
| Entfernungszone bis 5 km   | 237 247                     | 52 405                              | 22,1 | 44 994        | 19,0 | 26 571        | 11,2 | 113 277            | 47,7 | 238 708                     | 1 461                                    | 0,6  |
| " " 5 " 10 "   | 269 399                     | 15 243                              | 5,7  | 21 087        | 7,8  | 60 237        | 22,4 | 172 832            | 64,2 | 290 805                     | 21 406                                   | 7,9  |
| " " 10 " 20 "  | 245 082                     | 17 990                              | 7,3  | 17 744        | 7,2  | 48 505        | 19,8 | 160 843            | 65,6 | 278 308                     | 33 226                                   | 13,6 |
| " " 20 " 30 "  | 93 741                      | 15 681                              | 16,7 | 11 404        | 12,2 | 15 371        | 16,4 | 51 285             | 54,7 | 106 606                     | 12 865                                   | 13,7 |
| " " 30 " 40 "  | 75 887                      | 17 142                              | 22,6 | 10 157        | 13,4 | 11 536        | 15,2 | 37 052             | 48,8 | 85 773                      | 9 886                                    | 13,0 |
| Freie und Hansestadt Hamburg *)                                  | 669 909                     | 78 785                              | 11,8 | 78 436        | 11,7 | 122 936       | 18,4 | 389 752            | 58,2 | 710 829                     | 40 920                                   | 6,1  |
| davon  |                             |                                     |      |               |      |               |      |                    |      |                             |  |      |
| Entfernungszone bis 5 km   | 237 247                     | 52 405                              | 22,1 | 44 994        | 19,0 | 26 571        | 11,2 | 113 277            | 47,7 | 238 708                     | 1 461                                    | 0,6  |
| " " 5 " 10 "   | 269 399                     | 15 243                              | 5,7  | 21 087        | 7,8  | 60 237        | 22,4 | 172 832            | 64,2 | 290 805                     | 21 406                                   | 7,9  |
| " " 10 km bis Landes-<br>grenze                                  | 163 263                     | 11 137                              | 6,8  | 12 355        | 7,6  | 36 128        | 22,1 | 103 643            | 63,5 | 181 316                     | 18 053                                   | 11,1 |
| Umland Hamburg bis 40 km   | 251 447                     | 39 676                              | 15,8 | 26 950        | 10,7 | 39 284        | 15,6 | 145 537            | 57,9 | 289 371                     | 37 924                                   | 15,1 |
| davon  |                             |                                     |      |               |      |               |      |                    |      |                             |  |      |
| nördlich der Elbe  | 175 787                     | 24 545                              | 14,0 | 18 483        | 10,5 | 27 455        | 15,6 | 105 304            | 59,9 | 201 075                     | 25 288                                   | 14,4 |
| davon  |                             |                                     |      |               |      |               |      |                    |      |                             |  |      |
| Landesgrenze bis 20 km   | 70 185                      | 4 956                               | 7,1  | 4 365         | 6,2  | 11 094        | 15,8 | 49 770             | 70,9 | 82 510                      | 12 325                                   | 17,6 |
| " " 20 " 30 "  | 58 021                      | 8 953                               | 15,4 | 7 456         | 12,9 | 9 566         | 16,5 | 32 046             | 55,2 | 65 608                      | 7 587                                    | 13,1 |
| " " 30 " 40 "  | 47 581                      | 10 636                              | 22,4 | 6 662         | 14,0 | 6 795         | 14,3 | 23 488             | 49,4 | 52 957                      | 5 376                                    | 11,3 |
| südlich der Elbe   | 75 660                      | 15 131                              | 20,0 | 8 467         | 11,2 | 11 829        | 15,6 | 40 233             | 53,2 | 88 296                      | 12 636                                   | 16,7 |
| davon  |                             |                                     |      |               |      |               |      |                    |      |                             |  |      |
| Landesgrenze bis 20 km   | 13 385                      | 2 178                               | 16,3 | 1 248         | 9,3  | 1 905         | 14,2 | 8 054              | 60,2 | 16 318                      | 2 933                                    | 21,9 |
| " " 20 " 30 "  | 33 969                      | 6 447                               | 19,0 | 3 724         | 11,0 | 5 183         | 15,3 | 18 615             | 54,8 | 39 162                      | 5 193                                    | 15,3 |
| " " 30 " 40 "  | 28 306                      | 6 506                               | 23,0 | 3 495         | 12,3 | 4 741         | 16,7 | 13 564             | 47,9 | 32 816                      | 4 510                                    | 15,9 |
| Stadtregion Hamburg *)   | 818 080                     | 93 246                              | 11,4 | 90 921        | 11,1 | 146 664       | 17,9 | 487 249            | 59,6 | 883 814                     | 65 734                                   | 8,0  |
| davon  |                             |                                     |      |               |      |               |      |                    |      |                             |  |      |
| Kernstadt  | 669 909                     | 78 785                              | 11,8 | 78 436        | 11,7 | 122 936       | 18,4 | 389 752            | 58,2 | 710 829                     | 40 920                                   | 6,1  |
| Ergänzungsgebiet   | 72 831                      | 4 501                               | 6,2  | 4 568         | 6,3  | 11 929        | 16,4 | 51 833             | 71,2 | 82 824                      | 9 993                                    | 13,7 |
| Verstädterte Zone  | 53 552                      | 6 031                               | 11,3 | 5 668         | 10,6 | 8 749         | 16,3 | 33 104             | 61,8 | 65 449                      | 11 897                                   | 22,2 |
| Randzone   | 21 788                      | 3 929                               | 18,0 | 2 249         | 10,3 | 3 050         | 14,0 | 12 560             | 57,6 | 24 712                      | 2 924                                    | 13,4 |

1) Gebietsstand 30.6.1972.- 2) ohne Helgoland.- 3) nördlich der Elbe: Pinneberg, Segeberg, Stormarn, Hsgt. Lauenburg;  
südlich der Elbe: Harburg, Stade.-  
\*) ohne Hamburg-Insel Neuwerk.

7. KRAFTFAHRZEUGBESTAND IN DER GEBIETSEINHEIT 3 DES BUNDESRAUMORDNUNGSPROGRAMMS  
UND IN DEN NACHBARKREISEN HAMBURGS 1970 BIS 1972 1)

| Gebiete   | 1970                             |                              |               |        | 1971      |                              |               |        | 1972      |                              |               |      |
|---|----------------------------------|------------------------------|---------------|--------|-----------|------------------------------|---------------|--------|-----------|------------------------------|---------------|------|
|   | Kfz-Bestand (jeweils am 1. Juli) |                              |               |        |           |                              |               |        |           |                              |               |      |
|   | insgesamt                        | je 1000<br>Ein-<br>wohner 2) | darunter      |        | insgesamt | je 1000<br>Ein-<br>wohner 2) | darunter      |        | insgesamt | je 1000<br>Ein-<br>wohner 2) | darunter      |      |
|   |                                  |                              | PKW und Kombi | %      |           |                              | PKW und Kombi | %      |           |                              | PKW und Kombi | %    |
| Anzahl  |                                  |                              |               | Anzahl |           |                              |               | Anzahl |           |                              |               |      |
| Gebietseinheit 3 des Bundesraum-<br>ordnungsprogramms insgesamt | 801 581                          | 273                          | 697 043       | 87,0   | 860 859   | 297                          | 753 038       | 87,5   | 902 006   | 309                          | 792 514       | 87,9 |
| davon   |                                  |                              |               |        |           |                              |               |        |           |                              |               |      |
| Freie und Hansestadt Hamburg                                    | 479 187                          | 264                          | 433 079       | 90,4   | 509 197   | 284                          | 461 331       | 90,6   | 524 648   | 294                          | 476 495       | 90,8 |
| Übrige Gebiete  | 322 394                          | 289                          | 263 964       | 81,9   | 351 662   | 317                          | 291 707       | 83,0   | 377 358   | 332                          | 316 019       | 83,7 |
| davon   |                                  |                              |               |        |           |                              |               |        |           |                              |               |      |
| nördlich der Elbe   | 206 192                          | 286                          | 172 045       | 83,4   | 224 684   | 316                          | 189 700       | 84,4   | 240 710   | 329                          | 204 799       | 85,1 |
| davon   |                                  |                              |               |        |           |                              |               |        |           |                              |               |      |
| Krs. Pinneberg  | 65 540                           | 266                          | 56 315        | 85,9   | 71 186    | 296                          | 61 650        | 86,6   | 75 556    | 306                          | 65 787        | 87,1 |
| " Segeberg  | 55 014                           | 328                          | 44 533        | 80,9   | 61 383    | 365                          | 50 500        | 82,3   | 67 613    | 384                          | 56 237        | 83,2 |
| " Stormarn  | 44 705                           | 275                          | 38 026        | 85,1   | 49 889    | 313                          | 42 651        | 85,5   | 53 147    | 325                          | 45 687        | 86,0 |
| " Hsgt.Lauenburg  | 40 923                           | 284                          | 33 171        | 81,1   | 42 226    | 295                          | 34 899        | 82,6   | 44 394    | 305                          | 37 088        | 83,5 |
| südlich der Elbe  | 116 212                          | 294                          | 91 919        | 79,1   | 126 978   | 320                          | 102 007       | 80,3   | 136 648   | 336                          | 111 220       | 81,4 |
| davon   |                                  |                              |               |        |           |                              |               |        |           |                              |               |      |
| Krs. Harburg  | 44 284                           | 301                          | 36 094        | 81,5   | 48 750    | 330                          | 40 311        | 82,7   | 53 097    | 344                          | 44 516        | 83,8 |
| " Stade   | 43 080                           | 309                          | 33 086        | 76,8   | 47 091    | 333                          | 36 752        | 78,0   | 50 427    | 350                          | 39 950        | 79,2 |
| " Land Hadeln   | 18 238                           | 284                          | 13 315        | 73,0   | 19 354    | 318                          | 14 360        | 74,2   | 20 303    | 335                          | 15 174        | 74,7 |
| Cuxhaven, Stadt   | 10 610                           | 235                          | 9 424         | 88,8   | 11 783    | 250                          | 10 584        | 89,8   | 12 821    | 270                          | 11 580        | 90,3 |
| Hamburg-Randkreise  | 293 546                          | 291                          | 241 225       | 82,2   | 320 525   | 320                          | 266 763       | 83,2   | 344 234   | 334                          | 289 265       | 84,0 |
| davon   |                                  |                              |               |        |           |                              |               |        |           |                              |               |      |
| nördlich der Elbe   | 206 182                          | 286                          | 172 045       | 83,4   | 224 684   | 316                          | 189 700       | 84,4   | 240 710   | 329                          | 204 799       | 85,1 |
| südlich der Elbe  | 87 364                           | 305                          | 69 180        | 79,2   | 95 841    | 331                          | 77 063        | 80,4   | 103 524   | 347                          | 84 466        | 81,6 |
| Außerdem  |                                  |                              |               |        |           |                              |               |        |           |                              |               |      |
| Krs. Steinburg  | 35 709                           | 262                          | 28 315        | 79,3   | 39 989    | 302                          | 31 735        | 79,4   | 42 178    | 317                          | 33 799        | 80,1 |
| " Lüneburg  | 19 608                           | 310                          | 14 932        | 76,2   | 21 209    | 332                          | 16 441        | 77,5   | 22 252    | 341                          | 17 519        | 78,7 |
| Lüneburg, Stadt   | 14 790                           | 247                          | 13 005        | 87,9   | 15 857    | 265                          | 14 070        | 88,7   | 17 164    | 285                          | 15 284        | 89,0 |

1) Gebietsstand: 30.6.1972.- 2) bezogen auf den Einwohnerstand (1970: Fortschreibung VZ 61; 1971/72: Fortschreibung VZ 70) am Ende des Vorjahres.

8. DER WARENVERKEHR MIT DER DEUTSCHEN DEMOKRATISCHEN REPUBLIK UND BERLIN (OST) 1971 UND 1972

| Gebiete                    | Bezüge                                   |     |      |                                      | Lieferungen |      |      |                                      |
|----------------------------|--|-----|------|--------------------------------------|-------------|------|------|--------------------------------------|
|                            | des Bundesgebiets einschl. Berlin (West) |     |      |                                      |             |      |      |                                      |
|                            | 1972                                     |     | 1971 | Veränderung<br>1972<br>gegen<br>1971 | 1972        |      | 1971 | Veränderung<br>1972<br>gegen<br>1971 |
|                            | 1000 DM                                  | %   |      |                                      | 1000 DM     | %    |      |                                      |
| Bundesrepublik Deutschland | 2 362 854                                | 100 | 100  | 1,9                                  | 2 927 742   | 100  | 100  | 17,2                                 |
| darunter                   |  |     |      |                                      |             |      |      |                                      |
| Hamburg                    | 167 853                                  | 7,1 | 8,9  | - 18,3                               | 342 823     | 11,7 | 12,2 | 12,4                                 |
| Schleswig-Holstein         | 44 008                                   | 1,9 | 3,4  | - 44,7                               | 52 888      | 1,8  | 2,0  | 3,3                                  |
| Niedersachsen              | 163 113                                  | 6,9 | 8,4  | - 15,5                               | 204 923     | 7,0  | 6,8  | 20,5                                 |
| Bremen                     | 22 830                                   | 1,0 | 1,5  | - 33,1                               | 71 060      | 2,4  | 2,1  | 34,6                                 |

9. REALSTEUERKRAFT UND GEMEINDLICHE STEUERKRAFT IN DER BUNDESREPUBLIK DEUTSCHLAND  
UND IN AUSGEWÄHLTEN GEBIETEN NORDDEUTSCHLANDS 1971

| Gebiete                   | Realsteuerkraft 1)      |                       | Gemeindeanteil<br>an der Ein-<br>kommensteuer<br>abzüglich<br>Gewerbe-<br>steuerumlage<br>in 1000 DM | Gemeindliche Steuerkraft 2) |                       |                         |                       |
|---------------------------|-------------------------|-----------------------|--|-----------------------------|-----------------------|-------------------------|-----------------------|
|                           | insgesamt<br>in 1000 DM | je Einwohner<br>in DM |  | insgesamt<br>in 1000 DM     | je Einwohner<br>in DM | Dagegen 1970            |                       |
|                           |                         |                       |  |                             |                       | insgesamt<br>in 1000 DM | je Einwohner<br>in DM |
| Bundesgebiet              | 13 070 135              | 213,24                | 3 369 708  | 16 439 843                  | 268,22                | 14 340 188              | 233,27                |
| Kreisfreie Städte         | 6 581 107               | 282,39                | 1 517 575  | 8 098 682                   | 347,50                | 7 191 190               | 305,40                |
| Kreisangehörige Gemeinden | 6 489 038               | 170,82                | 1 852 130  | 8 341 168                   | 219,57                | 7 149 012               | 188,49                |
| Hamburg                   | 614 918                 | 343,80                | 176 606  | 791 524                     | 442,54                | 712 038                 | 392,70                |
| Schleswig-Holstein        | 403 438                 | 159,42                | 160 389  | 563 827                     | 222,79                | 475 666                 | 185,15                |
| Kreisfreie Städte         | 131 418                 | 189,76                | 53 197   | 184 615                     | 266,58                | 157 191                 | 224,74                |
| Kreisangehörige Gemeinden | 272 019                 | 147,98                | 107 191  | 379 210                     | 206,29                | 318 476                 | 170,34                |
| Niedersachsen             | 1 219 908               | 170,45                | 368 389  | 1 588 297                   | 221,93                | 1 403 209               | 196,95                |
| Kreisfreie Städte         | 436 779                 | 243,64                | 137 564  | 574 343                     | 320,37                | 538 640                 | 300,66                |
| Kreisangehörige Gemeinden | 783 129                 | 146,00                | 230 824  | 1 013 953                   | 189,03                | 864 572                 | 162,11                |
| Land Bremen               | 204 889                 | 277,82                | 51 531   | 256 420                     | 347,69                | 229 434                 | 302,98                |
| Landkreis Steinburg       | 22 499                  | 169,64                | 7 243  | 29 742                      | 224,25                | 25 465                  | 187,07                |
| " " Pinneberg             | 45 086                  | 184,20                | 15 214   | 60 300                      | 246,36                | 50 995                  | 205,64                |
| " " Segeberg              | 27 908                  | 162,35                | 6 841  | 34 749                      | 202,15                | 29 173                  | 170,70                |
| " " Stormarn              | 28 618                  | 177,24                | 9 633  | 38 251                      | 236,90                | 32 236                  | 196,22                |
| " " Hsgt.Lauenburg        | 19 315                  | 133,59                | 10 543   | 29 858                      | 206,51                | 24 744                  | 170,64                |
| " " Lüneburg              | 6 295                   | 97,43                 | 3 118  | 9 413                       | 145,68                | 8 152                   | 128,60                |
| " " Harburg               | 17 327                  | 115,01                | 9 013  | 26 340                      | 174,83                | 22 086                  | 148,43                |
| " " Stade                 | 24 388                  | 170,72                | 6 274  | 30 662                      | 214,63                | 26 425                  | 188,17                |
| " " Land Hadeln           | 6 074                   | 100,29                | 3 023  | 9 097                       | 150,20                | 8 087                   | 132,08                |
| Kreisfreie Stadt Cuxhaven | 8 604                   | 181,06                | 5 009  | 13 613                      | 286,47                | 11 509                  | 240,01                |
| " " Lüneburg              | 11 066                  | 185,37                | 4 861  | 15 927                      | 266,79                | 13 441                  | 223,45                |

1) Die Realsteuerkraft wird durch Multiplikation der aus dem jeweiligen Istaufkommen an Grundsteuer A, Grundsteuer B und Gewerbesteuer (nach Ertrag und Kapital) ermittelten Grundbeträge mit einheitlichen dem Bundesdurchschnitt jeweils etwa entsprechenden fiktiven Hebesätzen berechnet.- 2) Realsteuerkraft insgesamt und Saldo aus Gemeindeanteil an der Einkommensteuer/Gewerbesteuerumlage.



## ALPHABETISCHES SACHREGISTER

Zu jedem Stichwort ist lediglich die erste Tabellenseite angegeben, die sich mit dem betreffenden Sachgebiet befaßt; weitere Tabellen desselben Abschnitts können ebenfalls Angaben über das betreffende Stichwort enthalten.

| A   | Seite    |  | Seite |
|---|----------|--|-------|
| Abendwirtschafts- und Fremdsprachenschule, Staatliche | 110      | Arbeitszeiten  |       |
| Abgang, Wohnungen                                     | 192      | - , Arbeiter im Handwerk                             | 333   |
| Abgeurteilte Personen                                 | 115      | - , Industriearbeiter                                | 328   |
| Abiturienten  | 104      | Ärzte  | 73    |
| Abwasserhygiene                                       | 93       | Auktions-Durchschnittspreise, Konsumfische           | 149   |
| Abwassermengen  | 199      | Ausbildungsberufe, Schüler in Berufsfachschulen      | 106   |
| Ackerland   | 138      | Ausfuhr  | 215   |
| Adoptionshilfe  | 277      | Ausgaben   |       |
| Aktiengesellschaften                                  |          | - , Bauinvestitionen                                 | 286   |
| - , Anzahl und Grundkapital                           | 157      | - , Schulwesen                                       | 309   |
| - , Entwicklung der Kapitalgesellschaften             | 155      | Ausgaben und Einnahmen, Arbeitnehmerhaushalte,       |       |
| - , Konkurse  | 272      | Bundesgebiet   | 336   |
| Allgemeinbildende Schulen                             | 100      | Ausland, Wanderungsbewegung                          | 72    |
| Allgemeinzustand, Schulkinder                         | 88       | Ausländer  |       |
| Alter   |          | - , Bevölkerung                                      | 9     |
| - , der Mutter, Geburten                              | 54       | - , Eheschließungen                                  | 46    |
| - , des Vaters, Geburten                              | 57       | - , Staatsangehörigkeit                              | 38    |
| - , Ehescheidungen                                    | 50       | - , Studenten  | 96    |
| - , rechtskräftig abgeurteilte Personen               | 115      | Auslandsatz, Industrie                               | 170   |
| - , Wohnbevölkerung                                   | 12       | Auslandsvieh, Zufuhr                                 | 146   |
| Altersgruppen   |          | Auslandsverkehr, Flughafen                           | 250   |
| - , Geschlechtskrankheiten                            | 80       | Ausreisende, Seeschifffahrt                          | 242   |
| - , Gestorbene  | 63       | Ausstattungen, Wohnungen                             | 189   |
| - , Gestorbene durch Freitod                          | 66       | Außenhandel  |       |
| - , Gestorbene an Gehirnblutungen und Herzkrankheiten | 86       | - , Generalhandel                                    | 219   |
| - , Gestorbene an Krankheiten des Kreislaufsystems    | 86       | - , hamburgische Im- und Exporteure                  | 219   |
| - , Gestorbene an Krebs                               | 86       | - , Herstellungsländer, Verbrauchsländer             | 217   |
| - , Krebskranke                                       | 78       | - , Spezialhandel                                    | 214   |
| - , Neuerkrankungen an Scharlach, Kinderlähmung       | 80       | - , Warengruppen                                     | 214   |
| - , Selbstmörder                                      | 66       |  |       |
| - , Strafgefangene                                    | 126      |  |       |
| - , Straßenverkehrsunfälle                            | 265      |  |       |
| - , Todeserklärungen                                  | 66       |  |       |
| - , Tuberkulose                                       | 77       |  |       |
| - , überlebende Ehegatten                             | 65       |  |       |
| - , Volkshochschule                                   | 109      |  |       |
| - , Wanderungsbewegung                                | 68       |  |       |
| Altersheime, Gestorbene                               | 63       |  |       |
| Altersjahre, Eheschließende                           | 42       |  |       |
| Altersklassen   |          |  |       |
| - , Kraftfahrzeugführer bei Straßenverkehrsunfällen   | 264      |  |       |
| - , Seeschiffe  | 233      |  |       |
| Altersunterschied                                     |          |  |       |
| - , Eheschließende                                    | 43       |  |       |
| - , der Eltern, Geburten                              | 57       |  |       |
| Antsvormundschaften                                   | 277      |  |       |
| Ämter, Personal                                       | 289      |  |       |
| Angestellte   |          |  |       |
| - , Behörden  | 289      |  |       |
| - , Industrie   | 171      |  |       |
| - , Kraftfahrzeugzulassungen                          | 262      |  |       |
| - , Monatsverdienste                                  | 331      |  |       |
| - , Öffentlicher Dienst, Vergütungen                  | 335      |  |       |
| Anlandungen, Fischmarkt                               | 148      |  |       |
| Anlagen des Hamburger Hafens                          | 6        |  |       |
| Anlernlinge   | 132      |  |       |
| Apotheken   | 74       |  |       |
| Arbeiter  |          |  |       |
| - , Behörden  | 289      |  |       |
| - , Industrie   | 172      |  |       |
| - , Kraftfahrzeugzulassungen                          | 262      |  |       |
| - , Tariflöhne  | 334      |  |       |
| Arbeiterrentenversicherung                            | 280      |  |       |
| Arbeiterstunden, Industrie                            | 173      |  |       |
| Arbeitnehmer  |          |  |       |
| - , arbeitslose                                       | 130      |  |       |
| Arbeitsamt  | 131      |  |       |
| Arbeitsgemeinschaften, Bauhauptgewerbe                |          |  |       |
| - , Anteile   | 169      |  |       |
| - , Beschäftigte                                      | 168      |  |       |
| Arbeitsgericht  | 122      |  |       |
| Arbeitsmarkt  |          |  |       |
| - , Berufsberatung und Lehrstellenvermittlung         | 130      |  |       |
| - , Vermittlungstätigkeit                             | 130      |  |       |
| Arbeitsstätten  | 151, 355 |  |       |
| Arbeitsstunden, Bauhauptgewerbe                       | 186      |  |       |
| Arbeitsverdienste, tatsächliche                       | 328      |  |       |
| Arbeitsverhältnis, Berufsschüler                      | 107      |  |       |
|   |          | B  |       |
|   |          | Badebetriebe, Öffentliche                            | 113   |
|   |          | Baggerungen  | 200   |
|   |          | Baugenehmigungen und Baufertigstellungen in der      |       |
|   |          | Gebietseinheit 3 des Bundesraumordnungsprogramms     |       |
|   |          | und in den Nachbarkreisen Hamburgs                   | 361   |
|   |          | Bauleistungen am Gebäude (reine Baukosten)           | 320   |
|   |          | Bauwirtschaft  |       |
|   |          | - , Baugenehmigungen                                 | 188   |
|   |          | - , Bauhauptgewerbe                                  | 185   |
|   |          | - , Bauherren  | 189   |
|   |          | - , Bauüberhang                                      | 196   |
|   |          | - , Beschäftigte                                     | 186   |
|   |          | - , Gebäude und Wohnungen                            | 202   |
|   |          | - , Geräte   | 187   |
|   |          | - , Grundeigentumswechsel                            | 209   |
|   |          | - , Hochbautätigkeit                                 | 188   |
|   |          | - , Öffentliche Bauinvestitionen                     | 286   |
|   |          | - , Öffentliche Beleuchtung                          | 199   |
|   |          | - , sozialer Wohnungsbau                             | 201   |
|   |          | - , Stadtentwässerung, Stadtreinigung                | 199   |
|   |          | - , Straßen, Straßenbrücken                          | 197   |
|   |          | - , Tiefbautätigkeit                                 | 199   |
|   |          | - , Wohnungsbestand                                  | 205   |
|   |          | - , Zugang an Wohngebäuden und Wohnungen             | 189   |
|   |          | Beamte   |       |
|   |          | - , Gehälter   | 335   |
|   |          | - , Behörden   | 289   |
|   |          | - , Kraftfahrzeuge, Bestand                          | 260   |
|   |          | Beherbergungsbetriebe, Zimmer, Betten, Gäste         | 228   |
|   |          | Beherbergungsgewerbe, Umsatz-Meßzahlen               | 227   |
|   |          | Behörden, Personal                                   | 289   |
|   |          | Beleuchtung, Öffentliche                             | 199   |
|   |          | Berlin (West), Wanderung                             | 71    |
|   |          | Berufsausbildung                                     | 131   |
|   |          | Berufsfabrication                                    | 131   |
|   |          | Berufsbildende, Berufs-, Berufsfach- und Fachschulen | 106   |
|   |          | Berufgruppen   |       |
|   |          | - , Arbeitslose                                      | 130   |
|   |          | - , Berufsschulen                                    | 106   |
|   |          | - , Lehrstellenvermittlung                           | 131   |
|   |          | - , Volkshochschule                                  | 109   |

|  | Seite |
|--|-------|
| Berufeschulen . . . . .  | 107   |
| Beschäftigte . . . . .   | 186   |
| - , Bauhauptgewerbe . . . . .  | 161   |
| - , Größenklassen . . . . .  | 170   |
| - , Industriegruppen . . . . .   | 167   |
| - , Produzierendes Handwerk . . . . .  | 152   |
| Beschäftigtengrößenklassen, Wirtschaftsabteilungen . .                               |       |
| Bestand . . . . .  | 243   |
| - , Binnenschiffe . . . . .  | 144   |
| - , Hunde . . . . .  | 258   |
| - , Kraftfahrzeuge . . . . .   | 78    |
| - , Krebskranke . . . . .  | 233   |
| - , Seeschiffe . . . . .   | 205   |
| - , Wohnungen, Wohngebäude . . . . .   | 87    |
| Bestattungen . . . . .   |       |
| Bestimmungsländer . . . . .  | 223   |
| - , Durchfuhr . . . . .  | 250   |
| - , Flugverkehr . . . . .  | 234   |
| - , Schiffsverkehr über See . . . . .  |       |
| Betriebe . . . . .   | 176   |
| - , Industrie . . . . .  | 136   |
| - , Landwirtschaft . . . . .   |       |
| Betriebsstreckenlänge bei den Verkehrsmitteln der<br>Hamburger Hochbahn AG . . . . . | 256   |
| Bevölkerung . . . . .  | 9     |
| - , Bevölkerungsstand . . . . .  | 11    |
| - , Bundesrepublik, Länder . . . . .   | 12    |
| - , Durchschnittsalter . . . . .   | 354   |
| - , Grunddaten aus Großzählungen . . . . .   |       |
| Bevölkerungsbewegung . . . . .   | 47    |
| - , Ehelösungen . . . . .  | 41    |
| - , Eheschließungen . . . . .  | 52    |
| - , Geburten . . . . .   | 62    |
| - , Sterbefälle . . . . .  | 67    |
| - , Wanderungsbewegung . . . . .   |       |
| Bevölkerungsentwicklung . . . . .  | 9     |
| - , Ausländer . . . . .  | 10    |
| - , Großstädte . . . . .   | 14    |
| - , in den Gebietsteilen . . . . .   | 125   |
| Bewährungshelfer . . . . .   | 1     |
| Bezirke, Stadtteile, Ortsteile, Ortsamtsgebiete . . . .                              | 99    |
| Bibliothekswesen, Fachhochschule . . . . .   | 142   |
| Bienen . . . . .   | 94    |
| Bildung . . . . .  | 232   |
| Binnenhandel . . . . .   | 231   |
| Binnenschifffahrt, Güterverkehr . . . . .  | 271   |
| Boden- und Kommunalkreditinstitute . . . . .   | 138   |
| Bodennutzung und Ernte . . . . .   | 127   |
| Brände . . . . .   | 174   |
| Brennstoffverbrauch, Industrie . . . . .   | 337   |
| Bruttoinlandsprodukt . . . . .   | 111   |
| Büchereien, Bücherhallen, öffentliche, wissenschaftliche<br>Bundesbahn . . . . .     | 257   |
| Bundesgebiet . . . . .   | 219   |
| - , Außenhandel . . . . .  | 10    |
| - , Bevölkerung, Großstädte . . . . .  | 9,41  |
| - , Bevölkerungsstand und -bewegung . . . . .  | 336   |
| - , Einnahmen und Ausgaben, Private Haushalte . . . . .                              | 248   |
| - , Güterfernverkehr mit Lastkraftfahrzeugen . . . . .                               | 180   |
| - , Industrieproduktion . . . . .  | 260   |
| - , Kraftfahrzeugbestand . . . . .   | 318   |
| - , Lebenshaltung, Preisindex . . . . .  | 181   |
| - , Schifffahrt . . . . .  | 236   |
| - , seewärtiger Güterverkehr . . . . .   | 337   |
| - , Sozialprodukt . . . . .  | 263   |
| - , Straßenverkehrsunfälle . . . . .   | 195   |
| - , Wohnungen, Reinzugang . . . . .  | 319   |
| - , Wohngebäude, Preisindex . . . . .  | 269   |
| Bundespost . . . . .   | 295   |
| Bundessteuern . . . . .  |       |

C

|  |     |
|--|-----|
| Campingplätze . . . . .  | 230 |
| Chemische Untersuchungsanstalt, Hygienisches Institut<br>Container . . . . .                   | 90  |
| - , Netto-Gewicht umgeschlagener Güter nach Güter-<br>hauptgruppen, Verkehrsgebieten . . . . . | 241 |
| - , Zahl der umgeschlagenen Container . . . . .  | 240 |

D

|   |     |
|---|-----|
| Deutsche Bundesbahn . . . . .                     | 257 |
| Deutsche Bundespost . . . . .                     | 269 |
| DDR . . . . .                                     |     |
| - , Handel mit der DDR und Berlin (Ost) . . . . . | 224 |
| - , Wanderung . . . . .                           | 69  |

|   |     |
|---|-----|
| Deutscher Wetterdienst . . . . .          | 7   |
| Diplomprüfungen, Universität . . . . .    | 98  |
| Dockkapazität . . . . .                   | 181 |
| Durchfuhr über Hamburg . . . . .          | 223 |
| Durchschnittsalter, Bevölkerung . . . . . | 12  |

E

|   |         |
|---|---------|
| Ehedauer . . . . .  |         |
| - , Geburten . . . . .  | 55      |
| - , Scheidungen . . . . .   | 48      |
| Ehelösungen . . . . .   | 47      |
| Ehescheidungen . . . . .  |         |
| - , gegenseitiges Alter . . . . .                                       | 50      |
| - , Ehedauer, minderjährige Kinder . . . . .                            | 48      |
| - , Kläger, Religion . . . . .  | 47      |
| - , Schuld und Gründe . . . . .   | 50      |
| Eheschließende . . . . .  |         |
| - , Altersjahre . . . . .   | 42      |
| - , Altersunterschied . . . . .   | 43      |
| - , Familienstand . . . . .   | 42      |
| - , Religion . . . . .  | 41      |
| - , Wohnort vor der Eheschließung . . . . .                             | 45      |
| Eheschließungen . . . . .   |         |
| - , Ausländer . . . . .   | 46      |
| - , Bezirke, Ortsamtsgebiete . . . . .                                  | 46      |
| - , nach Kalendermonaten . . . . .                                      | 41      |
| Eidesstattliche Versicherungen . . . . .                                | 273     |
| Einfuhr . . . . .   | 214     |
| Einheitswert- und Vermögensteuer . . . . .                              | 307     |
| Einkommensteuer, Steuerschuld . . . . .                                 | 299     |
| Einnahmen und Ausgaben, Privathaushalte,<br>Bundesgebiet . . . . .      | 336     |
| Einreisende, Schiffsverkehr zur See . . . . .                           | 242     |
| Einrichtungen, Personal der Bundesdienststellen<br>in Hamburg . . . . . | 288     |
| Einwohner . . . . .   |         |
| - , je Hektar (ha) . . . . .  | 1       |
| - , seit dem Jahre 1866 . . . . .                                       | 9       |
| Einzelhandel . . . . .  |         |
| - , Konkurse, Vergleichsverfahren . . . . .                             | 273     |
| - , Lagerdauer, Umsätze, Wareneinkaufswerte . . . . .                   | 225     |
| - , Maßzahlen . . . . .   | 226     |
| Eisenbahnen, Verkehrsleistungen (Bundesbahn) . . . . .                  | 231,246 |
| Elbtunnel . . . . .   | 258     |
| Elektrizitätsversorgung . . . . .                                       | 183     |
| Elektrotechnik, Fachhochschule . . . . .                                | 99      |
| Empfänger . . . . .   |         |
| - , Sozialhilfe . . . . .   | 274     |
| - , Wohngeld . . . . .  | 207     |
| Entbindungsanstalten . . . . .  | 88      |
| Entwicklung, bauliche des Hamburger Hafens . . . . .                    | 6       |
| Erbschaftsteuer . . . . .   | 305     |
| Erdteile, Schiffsverkehr . . . . .                                      | 234     |
| Ergebnisse . . . . .  |         |
| - , Gebäudezählung . . . . .  | 205     |
| - , Wahlen . . . . .  | 129     |
| Ernährung und Hauswirtschaft, Fachhochschule . . . . .                  | 99      |
| Ernten . . . . .  | 139     |
| Erstgeborene . . . . .  | 56      |
| Erwerbslose . . . . .   | 130     |
| Erwerbsminderung, Kriegsbeschädigte . . . . .                           | 279     |
| Erwerbspersonen . . . . .   | 130     |
| Erwerbstätige, Berufsschulen . . . . .                                  | 107     |
| Erwerbstätigkeit . . . . .  | 130     |
| Erzeugerpreise . . . . .  | 322     |
| Erziehung, öffentliche . . . . .  | 276     |
| Evangelische Landeskirche . . . . .                                     |         |
| - , Eheschließungen . . . . .   | 41      |
| - , Geburten . . . . .  | 57      |
| Evangelisch-lutherische Kirche, Amtshandlungen . . . . .                | 114     |
| Exhumierungen . . . . .   | 87      |
| Exporteure, Außenhandel hamburgischer . . . . .                         | 219     |

F

|   |     |
|---|-----|
| Fachbereiche . . . . .                                  | 94  |
| Fachhochschule . . . . .                                | 99  |
| Fachrichtungen, Fachschulen, Technikerschulen . . . . . | 108 |
| Fachschulen . . . . .                                   | 108 |
| Fahrerlaubnis, Entziehung . . . . .                     | 263 |
| Fahr- und Fahrlehrerlaubnis, Erteilung . . . . .        | 262 |
| Fahrzeugtechnik, Fachhochschule . . . . .               | 99  |

|   | Seite  |
|---|--------|
| Familienstand   |        |
| - , Eheschließende  | 42     |
| - , Gestorbene  | 65     |
| - , Selbstmörder  | 66     |
| Fangergebnisse, See- und Küstenfischerei                                | 147    |
| Fehlgeburten  | 80     |
| Fernsehrundfunkteilnehmer   | 269    |
| Feuerwehr   | 127    |
| Finanzen, öffentliche   | 284    |
| Finanzgericht   | 123    |
| Finanzierung, öffentlich geförderte Wohnungen                           | 202    |
| Fischmarkt, Fischdampferflotte, Fangergebnisse, Auktionspreise          | 147    |
| Fläche, Gebietsteile  | 1      |
| Fleischbeschau  | 146    |
| Fleischpreise   |        |
| - , Großhandel  | 327    |
| - , Kleinhandel   | 316    |
| Flugverkehr, Luftverkehr  | 250    |
| Flußfahrzeuge   | 243    |
| Flußwasseruntersuchungen  | 93     |
| Fortzüge  |        |
| - , Altersgruppen   | 68     |
| - , Ziel  | 71     |
| - , DDR, Land Berlin  | 69     |
| Frachtverkehr, Flughafen  | 250    |
| Frauen im fortpflanzungsfähigen Alter                                   | 54     |
| Freibäder   | 113    |
| Freie Wohnungsunternehmen   | 189    |
| Freitod   | 66     |
| Fremdenverkehr  | 228    |
| Friedhöfe   | 87     |
| Fruchtarten   | 139    |
| Fruchtbarkeitsziffern   | 54     |
| Führerscheine   | 262    |
| Fuhrpark  | 258    |
| Fürsorge, öffentliche   | 274    |
| G   |        |
| Gaststätten- und Beherbergungsgewerbe, Umsatz-, Beschäftigten-Meßzahlen | 227    |
| Gasverbrauch, Industrie   | 174    |
| Gaserzeugung  | 183    |
| Gebäude, Zugang   | 189    |
| Gebiets- und Bevölkerungsstand  | 1      |
| Geburten  |        |
| - , Alter der Mutter  | 54     |
| - , Alter des Vaters  | 57     |
| - , Altersunterschied der Eltern  | 57     |
| - , Bundesrepublik, Länder  | 11     |
| - , Ehedauer  | 55     |
| - , ehelich Erstgeborene  | 56     |
| - , Einzel- und Mehrlingsgeburten                                       | 56     |
| - , Gebietsteile  | 14, 60 |
| - , Geborenenfolge  | 53     |
| - , Geschlecht, Legitimität   | 52     |
| - , Gewicht   | 58     |
| - , Größe   | 58     |
| - , Heiratsalter der Mütter   | 56     |
| - , Lebend- und Totgeborene   | 52     |
| - , Ortsfremde  | 53     |
| - , Religion  | 57     |
| Geburtsjahre  |        |
| - , Berufsschüler   | 106    |
| - , Studenten, deutsche   | 95     |
| - , Wohnbevölkerung   | 12     |
| Gefangene   | 125    |
| Gehälter  |        |
| - , Angestellte   | 331    |
| - , Beamte  | 335    |
| - , Industrie   | 173    |
| - , kaufmännische und technische Angestellte                            | 331    |
| - , Wirtschaftsabteilungen und -unterabteilungen                        | 151    |
| Gehirnblutungen, Gestorbene   | 86     |
| Geld und Kredit   |        |
| - , Kapitalbewegung   | 155    |
| - , Kreditinstitute, Wertpapiere  | 270    |
| - , Zahlungsschwierigkeiten   | 273    |
| Gemeindesteuern   | 295    |
| Gemeinnützige Wohnungsunternehmen                                       | 189    |
| Gemüsemarkt (Großmarkt Hamburg)   | 150    |
| Generalhandel   | 219    |
| Geographische Lage  | 1      |
| Geräte, Bauhauptgewerbe   | 187    |
| Gerichte  |        |
| - , Arbeitsgericht  | 122    |
| - , Disziplinarkammer beim Verwaltungsgericht                           | 123    |
| - , Finanzgericht   | 124    |
| - , Landesarbeitsgericht  | 122    |
| - , Landessozialgericht   | 124    |
| - , Oberverwaltungsgericht  | 123    |
| - , Sozialgericht   | 124    |

noch:

|   |     |
|---|-----|
| Gerichte  |     |
| - , Verwaltungsgericht  | 123 |
| - , Vormundschaftsgericht   | 124 |
| Gerichtsvollzieher  | 273 |
| Geschlechtskrankheiten  | 80  |
| Gesellenprüfungen   | 134 |
| Gesellschaften mbH  |     |
| - , Anzahl und Stammkapital   | 157 |
| - , Kapitalbewegung   | 155 |
| - , Konkurse  | 272 |
| Gesetzliche Krankenversicherung   | 281 |
| Gestaltung, Fachhochschule  | 99  |
| Gestorbene  |     |
| - , Altersgruppen, Geschlecht   | 63  |
| - , Bundesrepublik, Länder  | 11  |
| - , Familienstand   | 65  |
| - , Freitod   | 66  |
| - , Gehirnblutungen, Herzkrankheiten  | 86  |
| - , Krankenhäuser, Alters- und Pflegeheime                                  | 74  |
| - , Krebs   | 86  |
| - , Säuglinge   | 62  |
| - , Sterbeort   | 63  |
| - , Todesursachen, Geschlecht   | 81  |
| - , Überlebende Ehegatten   | 65  |
| - , Wehrmachtangehörige   | 62  |
| Gesundheitswesen  |     |
| - , Ärzte, Apotheken  | 73  |
| - , Berufe (tätige Personen)  | 73  |
| - , Entbindungen  | 88  |
| - , Hafenärztlicher Dienst  | 93  |
| - , Heil- und Heilhilfspersonal   | 73  |
| - , Hygienisches Institut, Untersuchungen                                   | 90  |
| - , Impfungen   | 89  |
| - , Scharlach   | 80  |
| - , Kinderlähmung   | 80  |
| - , Krankenhäuser   | 74  |
| - , meldepflichtige Krankheiten   | 80  |
| - , Milch- und Lebensmittelkontrollen                                       | 90  |
| - , Schulkinder   | 88  |
| - , Schulzahnpflege   | 88  |
| - , Sport, Turnen   | 113 |
| - , Tuberkulose   | 90  |
| Gemeinsame Landesplanung Schleswig-Holstein/Hamburg/Niedersachsen           | 359 |
| Getreide, Flächen, Erträge  | 139 |
| Gewerbesteuer   | 310 |
| Gewerkschaften  | 155 |
| Großhandel  |     |
| - , Konkurse, Vergleichsverfahren   | 272 |
| - , Preise  | 322 |
| Großmarkt Hamburg (Gemüsemarkt)   | 150 |
| Großstädte, Bevölkerung   | 10  |
| Größenklassen, Landwirtschaftliche Betriebe                                 | 136 |
| Großzählungen, Grunddaten im Zeitvergleich                                  | 354 |
| Grundbesitz der Freien und Hansestadt Hamburg                               | 4   |
| Grundeigentumswechsel und Baulandpreise                                     | 209 |
| Grundstoffindustrien  |     |
| - , Arbeiterstunden, Löhne, Gehälter  | 173 |
| - , Beschäftigte  | 170 |
| - , Betriebe  | 176 |
| - , Brennstoffverbrauch   | 174 |
| - , Energieverbrauch  | 174 |
| - , Heizölverbrauch   | 175 |
| - , Umsätze   | 173 |
| Güterfernverkehr mit Lastkraftfahrzeugen                                    | 248 |
| Güterumschlag, Hafen  | 236 |
| Güterumschlag, Container  | 241 |
| Güterverkehr  |     |
| - , Binnenschiffe, Eisenbahnen, Lastkraftfahrzeuge                          | 231 |
| - , Flughafen, Luftverkehr  | 250 |
| - , Lastkraftfahrzeuge  | 231 |
| - , über See  | 236 |
| H   |     |
| Hafen   |     |
| - , Anlagen, betriebsfähige   | 6   |
| - , Baggerungen   | 200 |
| - , bauliche Entwicklung  | 6   |
| - , Hafenanlagen  | 6   |
| - , Hafenbecken   | 5   |
| - , Hafenfahrzeuge  | 243 |
| - , Hafengebiet   | 5   |
| - , Hafenschiffahrt, Schuten  | 245 |
| - , Hafenverkehr, Hafen-Dampfschiffahrt AG                                  | 257 |
| - , Netto-Gewicht in Containern umgeschlagener Güter nach Güterhauptgruppen | 241 |
| - , Netto-Gewicht in Containern umgeschlagener Güter nach Verkehrsgebieten  | 241 |
| - , Personenverkehr mit dem Ausland   | 242 |
| - , Umfang  | 7   |
| - , Zahl der umgeschlagenen Container                                       | 240 |
| Hafenärztlicher Dienst  | 93  |
| Hafen-Dampfschiffahrt AG  | 257 |

|   | Seite    |
|---|----------|
| Häftlinge, Leistungen an ehemalige . . . . .                  | 280      |
| Hallenbäder . . . . .   | 113      |
| Hamburger Gaswerke GmbH . . . . .                             | 183      |
| Hamburger Gemüsemarkt (Großmarkt Hamburg) . . . . .           | 150      |
| Hamburger Hochbahn AG . . . . .                               | 256      |
| Hamburger Hochschulen . . . . .                               | 99       |
| Hamburger Viehmarkt . . . . .                                 | 146      |
| Hamburger Wasserwerke G.m.b.H. . . . .                        | 183      |
| Hamburg-Holstein AG, Verkehrsleistungen . . . . .             | 257      |
| Hamburgische Electricitätswerke AG . . . . .                  | 183      |
| Hamburgische Wohnungsbaukasse . . . . .                       | 201      |
| Hamburgisches Staatsgebiet, Nutzung . . . . .                 | 4        |
| Handel . . . . .  |          |
| - , Außenhandelsverkehr . . . . .                             | 214      |
| - , Berlin (Ost) und Handel mit der DDR . . . . .             | 224, 363 |
| - , Binnenhandel . . . . .                                    | 225      |
| - , Durchfuhr . . . . .                                       | 233      |
| - , Ein- und Ausfuhr . . . . .                                | 215      |
| - , Einzelhandelsumsätze, Maßzahlen . . . . .                 | 226      |
| - , Generalhandel . . . . .                                   | 219      |
| - , Handel mit der DDR . . . . .                              | 224      |
| - , Konkurse, Vergleichsverfahren . . . . .                   | 272      |
| - , Spezialhandel . . . . .                                   | 214      |
| Handelskammer, Berufsausbildung . . . . .                     | 132      |
| Handwerk . . . . .  |          |
| - , Beschäftigte, Umsätze . . . . .                           | 184      |
| - , Löhne . . . . .   | 334      |
| - , Umsatzsteuer . . . . .                                    | 303      |
| Handwerkskammer . . . . .                                     | 134      |
| Haushaltsansätze - Ausgaben . . . . .                         | 285      |
| Haushaltsrechnungen, Haushaltsplan . . . . .                  | 284      |
| Heil- und Heilhilfspersonal . . . . .                         | 73       |
| Heimatstaaten, Binnenschiffe . . . . .                        | 243      |
| Heime . . . . .   |          |
| - , städtische, für Jugendgruppen . . . . .                   | 112      |
| - , Vereinigung städtischer Kinder- und Jugendheime . . . . . | 277      |
| Heiratsalter, durchschnittliches . . . . .                    | 42       |
| Heizölverbrauch, Industrie . . . . .                          | 175      |
| Herkunftsländer . . . . .                                     |          |
| - , Flugverkehr . . . . .                                     | 250      |
| - , Personenverkehr über See . . . . .                        | 242      |
| - , Schiffsverkehr über See . . . . .                         | 234      |
| - , Wanderungen . . . . .                                     | 72       |
| Hersteller, Personenkraftwagen . . . . .                      | 259      |
| Herstellungsländer, Außenhandel . . . . .                     | 217      |
| Herzkrankheiten, Todesursache . . . . .                       | 86       |
| Hochbahn . . . . .  | 256      |
| Hochbau, Fachhochschule . . . . .                             | 99       |
| Hochschulen . . . . .   | 94       |
| Hörer, Volkshochschule . . . . .                              | 109      |
| Hunde . . . . .   | 144      |
| Hygienisches Institut . . . . .                               | 90       |

|  |     |
|--|-----|
| Impfungen . . . . .  | 89  |
| Importeure, Außenhandel hamburgischer . . . . .  | 219 |
| Industrie . . . . .  |     |
| - , Arbeiterstunden, Löhne, Gehälter . . . . .   | 173 |
| - , Beschäftigte . . . . .   | 170 |
| - , Betriebe . . . . .   | 176 |
| - , Bezirke . . . . .  | 182 |
| - , Brennstoffverbrauch . . . . .  | 174 |
| - , Durchschnittsverdienste, Arbeitszeiten . . . . .   | 328 |
| - , Energieverbrauch . . . . .   | 174 |
| - , Heizölverbrauch . . . . .  | 175 |
| - , Produktion, Bundesgebiet . . . . .   | 180 |
| - , Schiffbau . . . . .  | 181 |
| - , Tariflöhne, Tarifgehälter . . . . .  | 334 |
| - , Umsätze . . . . .  | 173 |
| - , Umsatzsteuer . . . . .   | 303 |
| - , Unternehmen . . . . .  | 158 |
| Industriedaten für die Gebietseinheit 3 des Bundes-<br>raumordnungsprogramms und für die Nachbarkreise<br>Hamburgs . . . . . | 361 |
| Ingenieurbau . . . . .   | 99  |
| Inlandsprodukt (Sozialprodukt) . . . . .   | 337 |
| Invalidenversicherung s. Arbeiterrentenversicherung  |     |
| Investitionen, öffentliche, im Verkehrswesen . . . . .   | 287 |
| Investitionsausgaben, öffentliche, nach Investitions-<br>formen . . . . .  | 286 |
| Investitionsgüterindustrien . . . . .  |     |
| - , Arbeiterstunden, Löhne, Gehälter . . . . .   | 173 |
| - , Beschäftigte . . . . .   | 170 |
| - , Betriebe . . . . .   | 176 |
| - , Brennstoffverbrauch . . . . .  | 174 |
| - , Energieverbrauch . . . . .   | 174 |
| - , Heizölverbrauch . . . . .  | 175 |
| - , Umsätze . . . . .  | 173 |
| Investitionen, öffentliche Ausgaben für unmittelbare<br>Bauinvestitionen . . . . .   | 286 |

|  |  |       |
|--|--|-------|
| J . . . . .  |  | Seite |
| Jugendbehörde . . . . .  |  |       |
| - , Jugendgemeinschaften, -gruppen, Kulturring . . . . .                                 |  | 112   |
| - , Jugendfürsorge, öffentliche Erziehung . . . . .                                      |  | 276   |
| Jugendhilfe . . . . .  |  |       |
| - , öffentliche . . . . .  |  | 276   |
| - , Jugendgerichtshilfe, Amtsvormundschaften,<br>Pflegschaften, Adoptionshilfe . . . . . |  | 277   |
| - , Kinder- und Jugendheime . . . . .  |  | 277   |

|  |          |     |
|--|----------|-----|
| K . . . . .  |          |     |
| Kälber, Zufuhren, Schlachtungen . . . . .                              |          | 146 |
| Kanäle, Baggerungen . . . . .  |          | 200 |
| Kapitalbewegung, Kapitalgesellschaften . . . . .                       |          | 155 |
| Kartoffeln, Anbau, Flächen, Erträge . . . . .                          |          | 138 |
| Kinderlähmung, Neuerkrankungen . . . . .                               |          | 80  |
| Kinder- und Jugendheime, städtische . . . . .                          |          | 277 |
| Kinos . . . . .  |          | 110 |
| Kirchenbezirke, Kirchliche Verhältnisse . . . . .                      |          | 114 |
| Kleinhandelspreise . . . . .   |          | 316 |
| Kohlenverbrauch, Industrie . . . . .                                   |          | 174 |
| Kommanditgesellschaften, Konkurse, Vergleichsverfahren                 |          | 272 |
| Kommunalkreditinstitute . . . . .                                      |          | 271 |
| Konkurse . . . . .   |          | 272 |
| Körperschaftsteuer . . . . .   |          | 302 |
| Kraftfahrzeuge . . . . .   |          |     |
| - , Bestand . . . . .  | 258, 363 |     |
| - , Bundesgebiet . . . . .   |          | 260 |
| - , Kraftdroschken . . . . .   |          | 258 |
| - , Zulassungen . . . . .  |          | 261 |
| Kraftomnibusverkehr HHA . . . . .                                      |          | 256 |
| Krankenhäuser . . . . .  |          | 74  |
| - , Gestorbene . . . . .   |          | 63  |
| Krankenversicherung . . . . .  |          | 281 |
| Krankheiten, meldepflichtige . . . . .                                 |          | 80  |
| Krebs . . . . .  |          | 78  |
| Kreditinstitute . . . . .  |          | 270 |
| Kriegsfolgehilfeleistungen, Lastenausgleich . . . . .                  |          | 278 |
| Kriegsgefangenenentschädigung und Kriegs-<br>opferversorgung . . . . . |          | 279 |
| Kriminalpolizei, polizeiliche Kriminalstatistik . . . . .              |          | 121 |
| Kuhmilch . . . . .   |          | 145 |
| Kultur . . . . .   |          | 94  |
| Kulturring der Jugend . . . . .  |          | 112 |

|   |          |     |
|---|----------|-----|
| L . . . . .   |          |     |
| Lagerbestandswerte, Einzelhandel . . . . .                            |          | 225 |
| Länder der Bundesrepublik, Bevölkerung . . . . .                      |          | 11  |
| Landesarbeitsgericht . . . . .  |          | 122 |
| Landeskirchen, Eheschließungen . . . . .                              |          | 41  |
| Landessozialgericht . . . . .   |          | 124 |
| Landessteuern . . . . .   |          | 295 |
| Landwirtschaft . . . . .  |          |     |
| - , Betriebe . . . . .  |          | 136 |
| - , Bodennutzung . . . . .  |          | 138 |
| - , Ernten . . . . .  |          | 139 |
| - , Fruchtarten . . . . .   |          | 141 |
| - , Milcherzeugung . . . . .  |          | 145 |
| - , Obsternten . . . . .  |          | 141 |
| - , Viehmarkt . . . . .   |          | 146 |
| Länge der öffentlichen und Gemeindestraßen . . . . .                  |          | 254 |
| Lastenausgleich . . . . .   |          | 278 |
| Lastkraftfahrzeuge, Güterverkehr . . . . .                            |          | 231 |
| Lebensmittelkontrollen . . . . .                                      |          | 50  |
| Lebensmittelpreise . . . . .  |          | 316 |
| Lebensmittel-Untersuchungsanstalt, Hygienisches<br>Institut . . . . . |          | 90  |
| Legitimität, Geburten . . . . .                                       |          | 52  |
| Lehrkräfte, Allgemeinbildende Schulen . . . . .                       |          | 100 |
| Lehrlinge . . . . .   |          | 132 |
| Lehrstellenvermittlung . . . . .                                      |          | 151 |
| Lichtspieltheater . . . . .   |          | 110 |
| Löhne . . . . .   |          |     |
| - , Bauhauptgewerbe . . . . .   |          | 186 |
| - , Handwerk . . . . .  |          | 333 |
| - , Industrie . . . . .   | 173, 328 |     |
| - , Tariflöhne, männliche Arbeiter . . . . .                          |          | 334 |
| Lohnsteuer . . . . .  |          | 296 |
| Lohnsumme . . . . .   |          | 314 |
| Luftverkehr . . . . .   |          | 250 |

| M  | Seite |
|--|-------|
| Mahnverfahren  | 273   |
| Maschinenbau, Fachhochschule                         | 99    |
| Medizinaluntersuchungsanstalt, Hygienisches Institut | 91    |
| Meisterprüfungen                                     | 134   |
| Meldepflichtige Krankheiten, Neuerkrankungen         | 80    |
| Meteorologische Beobachtungen                        | 7     |
| Mieten   | 204   |
| Mikrozensus  | 130   |
| Milcherzeugung, Verwendung, Absatz                   | 145   |
| Milchkontrollen                                      | 90    |
| Mittlere Reife                                       | 104   |
| Milchkuhbestände                                     | 143   |
| Müllabfuhr, Verbrennungsanstalten                    | 200   |
| Museen   | 110   |

| N  | Seite |
|--|-------|
| Nahrungs- und Genussmittelindustrien     |       |
| - , Arbeiterstunden, Löhne, Gehälter     | 173   |
| - , Beschäftigte                         | 170   |
| - , Betriebe                             | 176   |
| - , Brennstoffverbrauch                  | 174   |
| - , Energieverbrauch                     | 174   |
| - , Heizölverbrauch                      | 175   |
| - , Umsätze                              | 173   |
| Nahrungsmittelpreise                     | 316   |
| Nahverkehr, beförderte Personen          | 255   |
| Naturverhältnisse                        | 7     |
| Nettoinlandsprodukt                      | 339   |
| Neuerkrankungen                          |       |
| - , bösartige Neubildungen               | 84    |
| - , Krebs                                | 83    |
| - , meldepflichtige Krankheiten          | 80    |
| Neuzugänge an tuberkulosekranke Personen | 77    |
| Nichteheliche Geburten                   | 52    |
| Nichtöffentliche Schulen                 | 100   |
| Nichtwohnbauten                          | 188   |
| Niedersachsen                            |       |
| - , Wanderung                            | 70    |
| - , Wohnungszugang                       | 195   |
| Notopfer, Berlin                         | 295   |
| Nutzung, hamburgisches Staatsgebiet      | 4     |

| O   | Seite |
|---|-------|
| Oberverwaltungsgericht                                | 123   |
| Obsternten  | 141   |
| Obstzufuhr  | 150   |
| Offene Fürsorge                                       | 274   |
| Offene Stellen  | 131   |
| Öffentlich geförderter sozialer Wohnungsbau           | 201   |
| Öffentliche Badebetriebe                              | 113   |
| - , Beleuchtung                                       | 199   |
| - , Büchereien, Bücherhallen                          | 111   |
| - , Erziehung   | 276   |
| - , Finanzen  | 284   |
| - , Fürsorge  | 274   |
| - , Investitionsausgaben                              | 286   |
| - , Jugendhilfe                                       | 276   |
| - , Personalausgaben                                  | 286   |
| - , Rechtsauskunft- und Vergleichsstelle              | 127   |
| - , Schulen   | 100   |
| - , Sicherheit  | 115   |
| - , Sozialleistungen                                  | 274   |
| Öffentlicher Dienst                                   |       |
| - , Beschäftigte                                      | 288   |
| - , Gehälter, Vergütungen                             | 335   |
| Öffentliche Verwaltung                                |       |
| - , Dienstverhältnis, Altersgrößenklassen             | 292   |
| - , - , Berufsgruppen                                 | 292   |
| - , - , Vor- und Ausbildung                           | 292   |
| - , Personal nach Hauptaufgabengebieten               | 291   |
| - , Versorgungsempfänger                              | 293   |
| - , Zu- und Abgänge nach Dienstverhältnis, Geschlecht | 293   |
| Organkreise   | 305   |
| Ortsämter   | 1     |
| Ortsfremde, Geburten, Sterbefälle                     | 53    |
| Ortsstelle  | 1     |

| P  | Seite |
|--|-------|
| Parkflächen, öffentliche   | 254   |
| Pendelverkehr, Umland Hamburg mit Kernstadt  | 360   |
| Personal der Bundesdienststellen in Hamburg  | 288   |
| Personal, hamburgische Behörden  | 289   |
| Personal, öffentliche Verwaltung, Hauptaufgabengebiete   | 291   |
| Personal, wirtschaftliche Unternehmen an denen die Stadt Hamburg unmittelbar mit mehr als 50 % beteiligt ist | 288   |
| Personalausgaben, öffentliche  | 286   |
| Personenkraftwagen, Bestand, Hersteller  | 259   |
| Personenverkehr  |       |
| - , Flughafen  | 250   |
| - , Seeschiffe   | 242   |
| Pferde, Schlachtungen  | 146   |
| Pflegeheime, Gestorbene Insassen   | 63    |
| Pflegepersonal (Berufe des Gesundheitswesens)  | 73    |
| Pflegschaften  | 277   |
| Pockenschutzimpfungen  | 89    |
| Postsparkasse  | 271   |
| Postverkehr  |       |
| - , Flughafen  | 250   |
| - , Postamtsbezirk Hamburg   | 269   |
| Preise   |       |
| - , Erzeuger, Großhandel   | 322   |
| - , Fleisch, Großhandel  | 327   |
| - , Nahrungsmittel, Verbraucher  | 316   |
| - , Schlachtvieh   | 326   |
| Preisindex   |       |
| - , Gesamtlebenshaltung, Bund  | 318   |
| - , Wohnungsbau  | 319   |
| Private Schulen  | 100   |
| Produktion, Industrie, Hamburg und Bundesgebiet  | 180   |
| Produktionsgüterindustrien   |       |
| - , Arbeiterstunden, Löhne und Gehälter  | 173   |
| - , Beschäftigte   | 170   |
| - , Betriebe   | 176   |
| - , Brennstoffverbrauch  | 174   |
| - , Energieverbrauch   | 174   |
| - , Heizölverbrauch  | 175   |
| - , Umsätze  | 173   |
| Produktions- und Verfahrenstechnik, Fachhochschule   | 99    |
| Produzierendes Handwerk  | 160   |
| Promotionen  | 98    |
| Probanden  | 125   |
| Prüfungen, Facharbeiter, Meister   | 134   |

| R   | Seite |
|---|-------|
| Realschulen   | 102   |
| Realsteuerkraft                                       | 363   |
| Rechtsform, Unternehmen nach Wirtschaftsabteilungen   | 154   |
| Rechtspflege und öffentliche Sicherheit               |       |
| - , Arbeitsgericht                                    | 122   |
| - , Feuerwehr   | 127   |
| - , Landesarbeitsgericht                              | 122   |
| - , Landessozialgericht                               | 124   |
| - , Oberverwaltungsgericht                            | 123   |
| - , Rechtsauskunft- und Vergleichsstelle, öffentliche | 127   |
| - , rechtskräftig abgeurteilte Personen               | 115   |
| - , Schutzpolizei                                     | 122   |
| - , Seeamt  | 125   |
| - , Sozialgericht                                     | 124   |
| - , strafbare Handlungen                              | 121   |
| - , Strafgefängnisse                                  | 125   |
| - , Strafverfahren, rechtskräftig abgeschlossene      | 116   |
| - , Verwaltungsgericht                                | 123   |
| - , Vormundschaftsgericht                             | 124   |
| Regionalstatistische Grunddaten                       | 357   |
| Reifeprüfungen in Abendgymnasien                      | 104   |
| Religionszugehörigkeit                                |       |
| - , Ehescheidungen                                    | 47    |
| - , Eheschließungen                                   | 41    |
| - , Lebendgeborene                                    | 57    |
| Rentenempfänger                                       | 280   |
| Rettungswageneinsätze, Feuerwehr                      | 128   |
| Rinder, Zufuhr, Schlachtungen                         | 146   |
| Römisch-katholische Kirche                            |       |
| - , Amtshandlungen                                    | 114   |
| - , Eheschließungen                                   | 41    |
| - , Geburten  | 57    |
| Rudolf-Steiner-Schule                                 | 100   |
| Rundfunkteilnehmer                                    | 269   |

| S                     | Seite |
|-----------------------|-------|
| Säuglinge, gestorbene | 62    |
| S-Bahn                | 255   |
| Seeamt                | 125   |

|   | Seite |
|---|-------|
| See-Ausgang, Durchfuhr . . . . .                    | 223   |
| See-Eingang, Durchfuhr . . . . .                    | 223   |
| Seefahrt, Fachhochschule . . . . .                  | 99    |
| Seeschiffahrt, Schiffsbestand . . . . .             | 233   |
| Seewetteramt . . . . .                              | 7     |
| Selbstmörder . . . . .                              | 66    |
| Sicherheit, öffentliche . . . . .                   | 115   |
| Sommerbäder . . . . .                               | 100   |
| Sonderschulen . . . . .                             | 113   |
| Sozialer Wohnungsbau . . . . .                      | 201   |
| Sozialgericht . . . . .                             | 124   |
| Sozialleistungen, öffentliche Sozialhilfe . . . . . | 274   |
| Sozialpädagogik, Fachhochschule . . . . .           | 99    |
| Sozialprodukt . . . . .                             | 337   |
| Sozialversicherung . . . . .                        | 280   |
| Spareinlagen . . . . .                              | 270   |
| Spezialhandel . . . . .                             | 214   |
| Sportanlagen . . . . .                              | 113   |

## SCH

|  |     |
|--|-----|
| Schafe   |     |
| - , Bestand . . . . .                            | 142 |
| - , Zufuhr, Schlachtungen . . . . .              | 146 |
| Scharlach . . . . .                              | 80  |
| Schausamlungen . . . . .                         | 110 |
| Schiffbau . . . . .                              | 181 |
| Schiffe  |     |
| - , Bestand an Binnenschiffen . . . . .          | 243 |
| - , Bestand an Seeschiffen . . . . .             | 233 |
| Schiffsbetriebstechnik, Fachhochschule . . . . . | 99  |
| Schiffsverkehr . . . . .                         | 233 |
| Schlachtungen . . . . .                          | 146 |
| Schlachtviehpreise . . . . .                     | 326 |
| Schleswig-Holstein                               |     |
| - , Wanderung . . . . .                          | 70  |
| - , Wohnungszugang . . . . .                     | 195 |
| Schuldenstand, öffentlicher . . . . .            | 294 |
| Schulen, Schulgattungen, Schüler . . . . .       | 100 |
| Schulkinder, Allgemeinzustand . . . . .          | 88  |
| Schulwesen, Ausgaben . . . . .                   | 288 |
| Schulzahnärztliche Tätigkeit . . . . .           | 88  |
| Schutzen, Hafenschiffahrt . . . . .              | 245 |
| Schutzpolizei . . . . .                          | 122 |
| Schwangerschaftsunterbrechungen . . . . .        | 88  |
| Schweine   |     |
| - , Bestand . . . . .                            | 142 |
| - , Zufuhr, Schlachtungen . . . . .              | 146 |

## ST

|   |     |
|---|-----|
| Staatenlose . . . . .   | 38  |
| Staatliche Abendwirtschaftsschule und Fremdsprachenschule . . . . .           | 110 |
| Staatliche Hochschule für bildende Künste . . . . .                           | 99  |
| Staatliche Hochschule für Musik und darstellenden Kunst . . . . .             | 99  |
| Staatsangehörigkeit   |     |
| - , Ausländer . . . . .   | 38  |
| - , Studenten . . . . .   | 97  |
| Staatsfinanzen . . . . .  | 284 |
| Staatsgebiet, Nutzung des hamburgischen . . . . .                             | 4   |
| Staatsprüfungen, Universität . . . . .  | 98  |
| Stadtentwässerung . . . . .   | 199 |
| Stadtreinigung . . . . .  | 200 |
| Stadt- und Vorortverkehr, Bundesbahn . . . . .                                | 255 |
| Stadtteile . . . . .  | 1   |
| Stellenübersicht für das wissenschaftliche Personal der Universität . . . . . | 94  |
| Stellung im Betrieb, Arbeitsstätten nach Wirtschaftsabteilungen . . . . .     | 153 |
| Sterbefälle   |     |
| - , Familienstand . . . . .   | 65  |
| - , Freitod . . . . .   | 66  |
| - , Herzkrankheiten, Gehirnblutungen . . . . .                                | 86  |
| - , Krebs . . . . .   | 86  |
| - , Ortsfremde . . . . .  | 53  |

|   |     |
|---|-----|
| noch: Sterbefälle   |     |
| - , Säuglinge . . . . .   | 63  |
| - , Sterbeort . . . . .   | 81  |
| - , Todesursachen . . . . .   | 65  |
| - , Überlebende Ehegatten . . . . .   | 62  |
| - , Wehrmachtangehörige . . . . .   | 295 |
| Steueraufkommen, Bundes-, Landes-, Gemeindesteuern . . . . .  | 314 |
| Steuerefälle, Lohnsummengrößenklassen . . . . .   | 299 |
| Steuern   |     |
| - , Einkommensteuer . . . . .   | 307 |
| - , Einheitswert- und Vermögensteuer . . . . .  | 305 |
| - , Erbschaftsteuer . . . . .   | 310 |
| - , Gewerbesteuer . . . . .   | 302 |
| - , Körperschaftsteuer . . . . .  | 296 |
| - , Lohnsteuer . . . . .  | 363 |
| - , Realsteuerkraft und Gemeindliche Steuerkraft in der BRD und in ausgewählten Gebieten Norddeutschlands . . . . . | 303 |
| - , Umsatzsteuer . . . . .  | 121 |
| Strafbare Handlungen . . . . .  | 126 |
| Strafdauer, Strafgefangene . . . . .  | 116 |
| Strafverfahren . . . . .  | 199 |
| Straßen-, -brücken, -leuchten, Pflasterung . . . . .  | 256 |
| Straßenbahn . . . . .   | 200 |
| Straßenreinigung . . . . .  | 263 |
| Straßenverkehrsunfälle . . . . .  | 174 |
| Stromverbrauch, Industrie . . . . .   | 183 |
| Stromversorgung . . . . .   | 94  |
| Studenten . . . . .   | 96  |
| Studienfächer, Universität . . . . .  | 108 |
| Studenten, Fachschulen . . . . .  |     |

## T

|  |     |
|--|-----|
| Tätige Personen . . . . .                    | 151 |
| Tangentialverkehr, Personenverkehr . . . . . | 242 |
| Tariflöhne . . . . .                         | 334 |
| Technikerschulen . . . . .                   | 108 |
| Theater . . . . .                            | 110 |
| Tiefbautätigkeit . . . . .                   | 197 |
| Tierseuchen . . . . .                        | 143 |
| Todeserklärungen . . . . .                   | 66  |
| Todesursachen . . . . .                      | 81  |
| Tonrundfunkteilnehmer . . . . .              | 269 |
| Totgeborene . . . . .                        | 52  |
| Trinkwasseruntersuchungen . . . . .          | 93  |
| Tuberkulose . . . . .                        | 77  |
| Turn- und Sportstätten . . . . .             | 113 |

## U

|  |     |
|--|-----|
| U-Bahn . . . . .   | 256 |
| Übernachtungen . . . . .                                     | 228 |
| Umfang der Hafenbecken . . . . .                             | 5   |
| Umfang des Hamburger Hafens . . . . .                        | 7   |
| Umfang der landwirtschaftlich genutzten Fläche . . . . .     | 137 |
| Umsätze  |     |
| - , Bauhauptgewerbe . . . . .                                | 185 |
| - , Einzelhandel, Meßzahlen . . . . .                        | 227 |
| - , Groß- und Außenhandel, Meßzahlen . . . . .               | 226 |
| - , Gaststätten- und Beherbergungsgewerbe . . . . .          | 227 |
| - , Handwerk . . . . .                                       | 184 |
| - , Industrie . . . . .                                      | 170 |
| Umsatzsteuer . . . . .                                       | 303 |
| Umweltradioaktivität . . . . .                               | 93  |
| Umzüge . . . . .   | 67  |
| Unfälle, Straßenverkehr . . . . .                            | 263 |
| Universität . . . . .  | 94  |
| Unternehmen, Rechtsform und Wirtschaftsabteilungen . . . . . | 154 |
| Unterricht . . . . .   | 94  |

## V

|  |     |
|--|-----|
| Verbraucherpreise . . . . .                    | 316 |
| Verbrauchsgüterindustrien                      |     |
| - , Arbeiterstunden, Löhne, Gehälter . . . . . | 173 |
| - , Beschäftigte . . . . .                     | 170 |

|  | Seite    |
|--|----------|
| noch:  |          |
| Verbrauchsgüterindustrien  |          |
| - , Betriebe . . . . .   | 176      |
| - , Brennstoffverbrauch . . . . .                                  | 174      |
| - , Energieverbrauch . . . . .                                     | 174      |
| - , Heizölverbrauch . . . . .                                      | 175      |
| - , Umsätze . . . . .  | 173      |
| Verbrauchsländer, Außenhandel . . . . .                            | 217      |
| Vereinigung städtischer Kinder- und Jugendheime . . . . .          | 277      |
| Vergleichsverfahren . . . . .                                      | 272      |
| Vergütungen, Angestellte im öffentlichen Dienst . . . . .          | 335      |
| Verkehr  |          |
| - , Binnenschifffahrt . . . . .                                    | 231      |
| - , Bundespost, Postverkehr . . . . .                              | 269      |
| - , Eisenbahnen . . . . .  | 231      |
| - , Elbtunnel . . . . .  | 258      |
| - , Erdteile (Schiffsverkehr) . . . . .                            | 234      |
| - , Fernverkehr, Lastkraftfahrzeuge . . . . .                      | 248      |
| - , Flughafen . . . . .  | 250      |
| - , Flugverkehr (Luftverkehr) . . . . .                            | 250      |
| - , Fremdenverkehr . . . . .                                       | 228      |
| - , Güterhauptgruppen . . . . .                                    | 231      |
| - , Güterverkehr, Flughafen . . . . .                              | 250      |
| - , Hafen . . . . .  | 257      |
| - , Herkunftsländer, Luftverkehr . . . . .                         | 250      |
| - , Hochbahn, Straßenbahn . . . . .                                | 255      |
| - , Investitionen . . . . .  | 287      |
| - , Lastkraftwagen . . . . .                                       | 231      |
| - , Nahverkehr . . . . .   | 255      |
| - , Personenverkehr des Hamburger Hafens mit dem Ausland . . . . . | 242      |
| - , Schifffahrtslinien . . . . .                                   | 235      |
| - , Seeschifffahrt . . . . .                                       | 233      |
| - , Straßenverkehrsunfälle . . . . .                               | 263      |
| - , Tangentialverkehr . . . . .                                    | 258      |
| - , Verkehrsbetriebe Hamburg-Holstein . . . . .                    | 257      |
| - , Verkehrsbezirke, Seeverkehr, Eisenbahn . . . . .               | 239, 247 |
| - , Zielländer (Schiffsverkehr, Luftverkehr) . . . . .             | 242, 250 |
| Vermessung, Fachhochschule . . . . .                               | 99       |
| Vermögenssteuer . . . . .  | 307      |
| Versorgung und Verbrauch . . . . .                                 | 336      |
| Versorgungsbetriebe . . . . .                                      | 183      |
| Versorgungsempfänger, öffentliche Verwaltung . . . . .             | 293      |
| Verurteilte . . . . .  | 115      |
| Verwaltungsgericht . . . . .                                       | 123      |
| Viehmarkt  |          |
| - , Preise . . . . .   | 326      |
| - , Zufuhr, Versand . . . . .                                      | 146      |
| Viehwirtschaft, Viehbestand . . . . .                              | 141      |
| Volkshochschule . . . . .  | 109      |
| Volkszählung 1939, 1950, 1961 und 1970, Wohnbevölkerung . . . . .  | 38       |
| Volkszählung 1970, Grunddaten nach Bezirken . . . . .              | 39       |
| Vormundschaftsgericht . . . . .                                    | 124      |
| Vorortverkehr, Personenbeförderung im Stadtverkehr . . . . .       | 255      |

W

|  |     |
|--|-----|
| Wahlberechtigte, Wahlbeteiligung und Stimmen . . . . .                                     | 129 |
| Walddörferbahn . . . . .   | 256 |
| Wanderungsbewegung   |     |
| - , Altersgruppen . . . . .  | 68  |
| - , Ausland . . . . .  | 72  |
| - , Gemeinsame Landesplanung, Schleswig-Holstein/Hamburg/Niedersachsen . . . . .           | 359 |
| - , Herkunft, Ziel . . . . .   | 71  |
| - , in den Bezirken . . . . .  | 72  |
| - , nach Ländern und Bevölkerungsgruppen . . . . .   | 69  |
| - , zwischen Hamburg und Schleswig-Holstein bzw. Niedersachsen; Land Berlin, DDR . . . . . | 73  |

|  | Seite |
|--|-------|
| Warenverkehr mit der DDR und Berlin (Ost) . . . . .    | 363   |
| Wasserstände . . . . .                                 | 7     |
| Wasserhygiene . . . . .                                | 93    |
| Wasserversorgung . . . . .                             | 183   |
| Wechselproteste . . . . .                              | 273   |
| Wehrmachtangehörige                                    |       |
| - , Gestorbene . . . . .                               | 62    |
| - , Todeserklärungen . . . . .                         | 66    |
| Werften, Auftragsbestand, Dockkapazität . . . . .      | 181   |
| Wertpapiere . . . . .                                  | 270   |
| Wetterdienst . . . . .                                 | 7     |
| Wirtschaftsabteilungen und -unterabteilungen . . . . . | 151   |
| Wirtschaftsgliederung                                  |       |
| - , Konkurse, Vergleichsverfahren . . . . .            | 272   |
| - , Umsatzsteuer . . . . .                             | 303   |
| Wirtschaftsorganisationen . . . . .                    | 132   |
| Wirtschaft und Politik, Hochschule für . . . . .       | 99    |
| Wohnbevölkerung  |       |
| - , Altersgruppen, Geschlecht . . . . .                | 12    |
| - , Einwohner je Hektar . . . . .                      | 1     |
| - , Erwerbsleben . . . . .                             | 130   |
| - , nach VZ 1939, 1950, 1961 und 1970 . . . . .        | 38    |
| Wohngebäude  |       |
| - , Baugenehmigungen . . . . .                         | 188   |
| - , Bestand . . . . .                                  | 205   |
| - , Zugang . . . . .                                   | 189   |
| Wohngeld   |       |
| - , Ansprüche . . . . .                                | 207   |
| - , Gezahlte Beträge . . . . .                         | 208   |
| - , Familieneinkommen . . . . .                        | 207   |
| - , Haushaltsgröße . . . . .                           | 208   |
| Wohnort vor der Eheschließung . . . . .                | 45    |
| Wohnräume, Zugang . . . . .                            | 189   |
| Wohnungen  |       |
| - , Abgang . . . . .                                   | 192   |
| - , Bestand . . . . .                                  | 205   |
| - , Grunddaten aus Großzählungen . . . . .             | 356   |
| Wohnungsbau  |       |
| - , sozialer . . . . .                                 | 201   |
| - , Zugang an Gebäuden, Wohnungen . . . . .            | 189   |
| Wohnungsbestand, Region Hamburg . . . . .              | 362   |
| Z  |       |
| Zahlungsschwierigkeiten . . . . .                      | 273   |
| Zahnärzte . . . . .                                    | 73    |
| Ziegen   |       |
| - , Bestand . . . . .                                  | 142   |
| - , Schlachtungen . . . . .                            | 146   |
| Zielländer   |       |
| - , Luftverkehr . . . . .                              | 250   |
| - , Schiffsverkehr (Personen) . . . . .                | 242   |
| - , Wanderung . . . . .                                | 72    |
| Zivilpersonen, Todeserklärungen . . . . .              | 66    |
| Zölle . . . . .  | 295   |
| Zugang, Gebäude, Wohnungen, Wohnräume . . . . .        | 189   |
| Zulassungen, Kraftfahrzeuge . . . . .                  | 258   |
| Zuzüge   |       |
| - , Altersgruppen . . . . .                            | 68    |
| - , Herkunft, Ziel . . . . .                           | 71    |
| - , DDR, Land Berlin . . . . .                         | 69    |

## ANHANG

VERÖFFENTLICHUNGEN DES STATISTISCHEN LANDESAMTES  
VOM 1. JANUAR 1971 BIS 30. JUNI 1973

## Abkürzungen:

- H.i.Z. = „Hamburg in Zahlen“. Die Zeitschrift erscheint seit Januar 1962 monatlich. Neben Textbeiträgen über wichtigere statistische Ergebnisse werden im Abschnitt „Zahlenspiegel“ die ständigen Zahlenübersichten, die bis 1961 als selbständige Schrift unter dem Titel „Hamburger Monatszahlen“ erschienen, in verkürzter Form veröffentlicht.
- Ber. = „Statistische Berichte der Freien und Hansestadt Hamburg“. Sie bringen nach Bedarf Schnellberichte über wichtige statistische Zahlen.
- St.d.H.St. = „Statistik des Hamburgischen Staates“ stellt ein Quellenwerk für die Veröffentlichung der wichtigsten Tabellen aus großen Zählungen dar.
- Jahrb. = „Statistisches Jahrbuch der Freien und Hansestadt Hamburg“; es erschien nach dem Kriege mit den Jahrgängen 1952, 1953/54, 1955, 1956, 1957, 1958, 1959, 1960, 1961, 1962, 1963, 1964, 1965, 1966/67, 1968/69 und 1970/71.
- Taschenb. = „Statistisches Taschenbuch der Freien und Hansestadt Hamburg“; es gleicht im Aufbau und in der Gliederung dem Statistischen Jahrbuch, allerdings in stark gekürzter Form und ist erstmalig erschienen mit dem Jahrgang 1967.

## I. GEBIETS- UND BEVÖLKERUNGSSTAND

- |            |               |      |   |
|------------|---------------|------|---|
| St.d.H.St. | Heft          | 101  | Die Volks- und Berufszählung in Hamburg am 27. Mai 1970   |
| H.i.Z.     | März -Heft    | 1971 | Hamburger Strukturdaten aus der Volkszählung 1970   |
|            | Aug. -Heft    | 1971 | Die Ausländer in Hamburg im Spiegel der Statistik   |
|            | Jan. -Heft    | 1972 | Rund 1,8 Millionen Bürger wohnten 1970 in Hamburg - wie viele von ihnen werden voraussichtlich das Jahr 2000 erleben? |
|            | März -Heft    | 1972 | Auswertungsmöglichkeiten des Zählungswerkes 1968/70 - Überlegungen unter dem Aspekt der Stadtentwicklung -            |
|            | April-Heft    | 1973 | Bevölkerungs- und Wirtschaftszahlen in Hamburg und in 10 anderen Großstädten des Bundesgebietes 1972                  |
| H.i.Z.     | Zahlenspiegel |      | Meteorologische Beobachtungen Bevölkerungsgestand   |
| Ber.       | Reihe A       |      | Der Bevölkerungsstand in den Bezirken, Ortsamtsgebieten und Stadtteilen, jährlich                                     |
|            |               |      | Ergebnisse der Volks- und Berufszählung, fallweise  |

## II. BEVÖLKERUNGSBEWEGUNG

- |        |               |      |  |
|--------|---------------|------|--|
| H.i.Z. | Juli -Heft    | 1971 | Tendenzen der Bevölkerungsentwicklung in Hamburg   |
|        | Juli -Heft    | 1972 | Fluktuierende seßhafte Ausländergruppen - Bedeutung einer Abgrenzung im Hinblick auf Bevölkerungsprognosen |
|        | Juli -Heft    | 1972 | Positive Bevölkerungsentwicklung im Raum Hamburg   |
|        | Mai -Heft     | 1973 | Grundtendenzen der Bevölkerungsentwicklung in den letzten 50 Jahren  |
|        | Juni -Heft    | 1973 | Die Pendelbewegung in der Region Hamburg-/Umland (I)   |
| H.i.Z. | Zahlenspiegel |      | Natürliche Bevölkerungsbewegung Wanderungen  |

## Noch: II. Bevölkerungsbewegung

- |      |         |  |  |
|------|---------|--|--|
| Ber. | Reihe A |  | Die Bevölkerungsentwicklung in Hamburg, monatlich, vierteljährlich, jährlich |
|      |         |  | Die Bevölkerung nach Altersgruppen und Bezirken, jährlich                    |
|      |         |  | Die Bevölkerungsentwicklung nach Orten und Geschlecht, jährlich              |
|      |         |  | Die Bevölkerung nach Alter und Geschlecht, jährlich                          |
|      |         |  | Die natürliche Bevölkerungsbewegung, jährlich                                |
|      |         |  | Die gerichtlichen Ehelösungen in Hamburg, jährlich                           |
|      |         |  | Die Gestorbenen in Hamburg, jährlich   |
|      |         |  | Die Pendelwanderung in Hamburg, fallweise                                    |
|      |         |  | Ergebnisse der Volks- und Berufszählung, fallweise                           |

## III. GESUNDHEITSWESEN

- |        |               |      |   |
|--------|---------------|------|---|
| H.i.Z. | Juni -Heft    | 1971 | Hamburger Modelluntersuchung zur multikausalen Todesursachenstatistik   |
|        | April-Heft    | 1973 | Selbstmordhäufigkeit in Hamburg im Regionalvergleich  |
| H.i.Z. | Zahlenspiegel |      | Krankenhäuser in Hamburg<br>Hamburgische Krankenhäuser außerhalb Hamburgs<br>Krankenhäuser für Geisteskrankte |

- |      |         |  |  |
|------|---------|--|--|
| Ber. | Reihe A |  | Das Gesundheitswesen in Hamburg, jährlich                                  |
|      |         |  | Die Gestorbenen nach Todesursachen, Geschlecht und Altersgruppen, jährlich |

## IV. UNTERRICHT, BILDUNG UND KULTUR

- |            |      |     |   |
|------------|------|-----|---|
| St.d.H.St. | Heft | 101 | Die Volks- und Berufszählung in Hamburg am 27. Mai 1970 |
|------------|------|-----|---|



## Noch: IV. Unterricht, Bildung und Kultur

|        |               |      |  |
|--------|---------------|------|--|
| H.i.Z. | Febr.-Heft    | 1971 | Die Studierenden an der Universität Hamburg von 1960 bis 1970  |
|        | März -Heft    | 1971 | Hamburger Strukturdaten aus der Volkszählung 1970  |
|        | Mai -Heft     | 1971 | Die Studien- und Berufsziele der Hamburger Abiturienten - Ergebnisse der Abiturientenbefragung 1971 -  |
|        | April-Heft    | 1972 | Die Abiturientenbefragung in den Schuljahren 1970/71 und 1971/72 - Überprüfung und Rechtfertigung -  |
|        | März -Heft    | 1973 | Hamburg als Wirtschafts- und Kulturzentrum   |
| H.i.Z. | Zahlenspiegel |      | Rundfunk und Fernsehen<br>Öffentliche Bücherhallen<br>Wissenschaftliche Büchereien<br>Besucher der Museen und Schausammlungen  |
| Ber.   | Reihe B       |      | Die allgemeinbildenden Schulen und Sonderschulen in Hamburg, jährlich<br>Die berufsbildenden Schulen in Hamburg, jährlich<br>Die Studierenden an den Ingenieurschulen in Hamburg, jährlich<br>Die Studierenden an den Hamburger Hochschulen im Sommersemester, halbjährlich<br>Die Studierenden an den Hamburger Hochschulen im Wintersemester, halbjährlich<br>Hamburger Volkshochschule im Arbeitsjahr, jährlich |

## VI. RECHTSPFLEGE UND ÖFFENTLICHE SICHERHEIT

|        |               |  |  |
|--------|---------------|--|--|
| H.i.Z. | Zahlenspiegel |  | Feuerlösch- und Rettungsdienst<br>Feststellungen der Polizei |
| Ber.   | Reihe B       |  | Rechtskräftig Abgeurteilte und Verurteilte, jährlich         |
|        | Reihe H       |  | Die Straßenverkehrsunfälle mit Personenschaden, monatlich    |

## VII. WAHLEN

|            |                   |      |  |
|------------|-------------------|------|--|
| St.d.H.St. | Heft              | 96   | Die Wahl zum Bundestag am 28. September 1969   |
|            | Heft              | 97   | Die Wahl zur Bürgerschaft und zu den Bezirksversammlungen am 22. März 1970   |
| H.i.Z.     | Sonderheft 1/1972 |      | Das Wahlverhalten der Hamburger Bevölkerung bei den Bürgerschaftswahlen 1966 und 1970, dargestellt in der räumlichen Verteilung auf Wahlbezirke - Wahlatlas 1970 - |
|            | Febr.-Heft        | 1973 | Die Bundestagswahl am 19. November 1972 in Hamburg   |
|            | Mai -Heft         | 1973 | Ergebnisse der repräsentativen Wahlstatistik zur Bundestagswahl 1972 in Hamburg  |
| Ber.       | Reihe B           |      | Die Wahl zum Bundestag am 19. November 1972  |

## VIII. ERWERBSTÄTIGKEIT

|            |            |      |   |
|------------|------------|------|---|
| St.d.H.St. | Heft       | 101  | Die Volks- und Berufszählung in Hamburg am 27. Mai 1970                               |
| H.i.Z.     | März -Heft | 1971 | Hamburger Strukturdaten aus der Volkszählung 1970                                     |
|            | Aug. -Heft | 1972 | Die Hamburger Erwerbstätigen nach der Stellung im Beruf und nach Wirtschaftsbereichen |

## Noch: VIII. Erwerbstätigkeit

|        |               |  |  |
|--------|---------------|--|--|
| H.i.Z. | Zahlenspiegel |  | Arbeitslose<br>Offene Stellen und Vermittlungen<br>Beschäftigte nichtdeutsche Arbeitnehmer |
| Ber.   | Reihe D       |  | Zentrale Standorte zur Versorgung der Bevölkerung in Hamburg 1970, unregelmäßig            |

## X. LAND- UND FORSTWIRTSCHAFT, FISCHEREI

|        |               |      |  |
|--------|---------------|------|--|
| H.i.Z. | März -Heft    | 1973 | Hamburg als Zentrum des Gartenbaus und des Umschlags von gartenbaulichen Erzeugnissen  |
| H.i.Z. | Zahlenspiegel |      | Milcherzeugung<br>Trinkmilchabsatz durch Molkereien<br>Zufuhr an Lebendvieh zum Viehmarkt<br>Schlachtungen von Inlandtieren  |
| Ber.   | Reihe C       |      | Der Anbau von Gemüse und Erdbeeren, jährlich<br>Ernteberichterstattung über Feldfrüchte, Grünland, Gemüse und Obst, jährlich<br>Die Viehbestände in Hamburg, alle 2 Jahre<br>Milcherzeugung, Milchverwendung und Trinkmilchabsatz in Hamburg, jährlich<br>Die Bodennutzung in Hamburg, jährlich<br>Zufuhren von Schlachtvieh, Schlachtungen und Fleischanfall in Hamburg, jährlich<br>Ergebnisse der Grunderhebung zur Landwirtschaftszählung 1971, unregelmäßig |

## XI. UNTERNEHMEN UND ARBEITSSTÄTTEN (ohne Landwirtschaft)

|            |            |      |  |
|------------|------------|------|--|
| St.d.H.St. | Heft       | 103  | Die Arbeitsstättenzählung in Hamburg am 27. Mai 1970   |
| H.i.Z.     | Mai -Heft  | 1971 | Industrielle Unternehmen in Hamburg - Ergebnisse der Jahresunternehmenserhebung in der Industrie - |
|            | Okt. -Heft | 1971 | Arbeitsstätten und deren tätige Personen in Hamburg - Erste vorläufige Ergebnisse der AZ 1970 -    |
|            | Sept.-Heft | 1972 | Struktur und Wandel der Hamburger Wirtschaft - Ergebnisse der AZ 1970 -                            |
|            | Jan. -Heft | 1973 | Die Entwicklung der tätigen Personen im Raum Hamburg-/Umland                                       |
| Ber.       | Reihe D    |      | Zentrale Standorte zur Versorgung der Bevölkerung in Hamburg 1970, unregelmäßig                    |

## XII. INDUSTRIE UND HANDWERK

|            |               |      |  |
|------------|---------------|------|--|
| St.d.H.St. | Heft          | 100  | Hamburgs Industrie 1970/71   |
|            | Heft          | 103  | Die Arbeitsstättenzählung in Hamburg am 27. Mai 1970   |
| H.i.Z.     | Mai -Heft     | 1971 | Industrielle Unternehmen in Hamburg - Ergebnisse der Jahresunternehmenserhebung in der Industrie -             |
|            | Juni -Heft    | 1971 | Anlageinvestitionen hamburgischer Industriebetriebe  |
|            | Juli -Heft    | 1972 | Der Auslandsumsatz der Hamburger Industrie 1960 bis 1970   |
| H.i.Z.     | Zahlenspiegel |      | Industrie<br>Index, Beschäftigte und Umsatz nach Industriegruppen<br>Öffentliche Energieversorgung<br>Handwerk |

## Noch: XII. Industrie und Handwerk

|      |         |   |
|------|---------|---|
| Ber. | Reihe E | Die Industrie in Hamburg, monatlich, jährlich<br>Die Industrie in den Bezirken Hamburgs, jährlich<br>Der Index der industriellen Produktion in Hamburg, monatlich<br>Beschäftigte und Umsätze des Handwerks in Hamburg nach Handwerksgruppen, vierteljährlich |
|      | Reihe F | Das Bauhauptgewerbe in Hamburg, monatlich, jährlich   |

## XIII. BAUWIRTSCHAFT, GEBÄUDE UND WOHNUNGEN

|            |               |      |  |
|------------|---------------|------|--|
| St.d.H.St. | Heft          | 99   | Gebäude- und Wohnungszählung in Hamburg am 25. Oktober 1968  |
|            | Heft          | 101  | Die Volks- und Berufszählung in Hamburg am 27. Mai 1970  |
| H.i.Z.     | April-Heft    | 1971 | Zweitwohnungen in Hamburg am 25. Oktober 1968  |
|            | Mai -Heft     | 1971 | Eigentumswohnungen in Hamburg am 25. Oktober 1968  |
|            | Aug. -Heft    | 1971 | Die Wohnungsversorgung der älteren Menschen in Hamburg   |
|            | Sept.-Heft    | 1971 | Die Wohnverhältnisse kinderreicher Familien in Hamburg   |
|            | Nov. -Heft    | 1971 | Die Wohnverhältnisse junger Ehepaare in Hamburg  |
|            | April-Heft    | 1972 | Die Hamburger Sonderauswertung zur Gebäude- und Wohnungszählung 1968 - ein Beispiel für die problemorientierte Auswertung von Großzählungsergebnissen  |
| H.i.Z.     | Zahlenspiegel |      | Bauhauptgewerbe<br>Baugenehmigungen<br>Baubeginne<br>Baufertigstellungen<br>Bauüberhang<br>Bestand an Wohngebäuden und Wohnungen   |
| Ber.       | Reihe F       |      | Das Bauhauptgewerbe in Hamburg, monatlich, jährlich<br>Die Hochbautätigkeit in Hamburg, monatlich, jährlich<br>Die Bewilligungen im öffentlich geförderten sozialen Wohnungsbau in Hamburg, halbjährlich, jährlich<br>Die Auftragsvergaben im Tiefbau in Hamburg, vierteljährlich, jährlich<br>Wohngeld in Hamburg, jährlich<br>Wohnbau in Hamburg 1950 bis 1971, unregelmäßig |
|            | Reihe M       |      | Preisindexziffern für den Wohnungsbau sowie Preise für Baustoffe und Bauarbeiten in Hamburg, vierteljährlich<br>Grundeigentumswechsel und Baulandpreise in Hamburg, vierteljährlich, jährlich  |

## XIV. HANDEL UND GASTGEWERBE

|            |            |      |  |
|------------|------------|------|--|
| St.d.H.St. | Heft       | 95   | Handel und Schifffahrt des Hafens Hamburg, Jahrgang 1969   |
|            | Heft       | 98   | Handel und Schifffahrt des Hafens Hamburg, Jahrgang 1970   |
|            | Heft       | 102  | Die Handels- und Gaststättenzählung in Hamburg 1968  |
| H.i.Z.     | Febr.-Heft | 1972 | Die Unternehmen des Handels- und Gastgewerbes in Hamburg - Allgemeiner Überblick und Strukturvergleich 1960 bis 1968 - |
|            | April-Heft | 1972 | Die Handelsvermittlung in Hamburg  |
|            | Mai -Heft  | 1972 | Fremdenverkehr in Hamburg und anderen Großstädten des Bundesgebietes   |
|            | Sept.-Heft | 1972 | Ergebnisse der Handels- und Gaststättenzählung 1968  |
|            | Jan. -Heft | 1973 | Der Groß- und Außenhandel in Hamburg   |
|            | Febr.-Heft | 1973 | Das Gaststätten- und Beherbergungsgewerbe in Hamburg   |

## Noch: XIV. Handel und Gastgewerbe

|        |               |  |
|--------|---------------|--|
| H.i.Z. | Zahlenspiegel | Umsatz-Meßzahlen des Einzelhandels<br>Umsatz-Meßzahlen des Groß- und Außenhandels<br>Handel mit Berlin (West)<br>Die Ausfuhr des Landes Hamburg<br>Umsatz-Meßzahlen des Gastgewerbes<br>Fremdenverkehr   |
| Ber.   | Reihe G       | Entwicklung von Umsatz und Beschäftigung im Einzelhandel in Hamburg, monatlich<br>Entwicklung von Umsatz und Beschäftigung im Groß- und Außenhandel in Hamburg, monatlich<br>Die Ausfuhr (Spezialhandel) des Landes Hamburg, monatlich<br>Der deutsche Außenhandelsverkehr über den Hamburger Hafen, monatlich<br>Der Außenhandel der hamburgischen Importeure über Hamburg und über andere Grenzstellen, vierteljährlich<br>Die Durchfuhr durch die Bundesrepublik über Hamburg, monatlich<br>Der Fremdenverkehr in Hamburg, monatlich<br>Der Fremdenverkehr in Hamburg und Zahl der Beherbergungsbetriebe, jährlich<br>Entwicklung von Umsatz und Beschäftigung im Gastgewerbe in Hamburg, monatlich<br>Die Einzelhandelsarbeitsstätten - Ergebnisse der Handels- und Gaststättenzählung 1968, fallweise |

## XV. VERKEHR

|            |               |      |   |
|------------|---------------|------|---|
| St.d.H.St. | Heft          | 101  | Die Volks- und Berufszählung in Hamburg am 27. Mai 1970   |
| H.i.Z.     | März -Heft    | 1971 | Hamburger Strukturdaten aus der Volkszählung 1970   |
|            | Sept.-Heft    | 1971 | Containerverkehr im Hamburger Hafen 1968 bis 1970   |
|            | Febr.-Heft    | 1972 | Hinterlandverkehr des Hamburger Hafens 1966 bis 1970<br>Teil 1: Methode der Untersuchung  |
|            | März -Heft    | 1972 | Hinterlandverkehr des Hamburger Hafens 1966 bis 1970<br>Teil 2: Transit   |
|            | Mai -Heft     | 1972 | Hinterlandverkehr des Hamburger Hafens 1966 bis 1970<br>Teil 3: Ausfuhr   |
|            | Juni -Heft    | 1972 | Hinterlandverkehr des Hamburger Hafens 1966 bis 1970<br>Teil 4: Einfuhr   |
|            | Juni -Heft    | 1973 | Containerverkehr im Hamburger Hafen von 1970 bis 1972   |
| H.i.Z.     | Zahlenspiegel |      | Seeschifffahrt<br>Binnenschifffahrt<br>Luftverkehr<br>Personenbeförderung im Stadtverkehr<br>Kraftfahrzeuge<br>Straßenverkehrsunfälle   |
| Ber.       | Reihe H       |      | Die Straßenverkehrsunfälle mit Personenschaden in Hamburg, monatlich<br>Der Kraftfahrzeugbestand und die Zulassungen fabrikneuer Kraftfahrzeuge in Hamburg, halbjährlich, jährlich<br>Verkehrsleistungen Hamburger Verkehrsmittel, halbjährlich, jährlich<br>Die Binnenschifffahrt des Hamburger Hafens, monatlich<br>Der Seeverkehr des Hamburger Hafens, monatlich<br>Die Frachtschifffahrt mit Schuten im Hamburger Hafen, monatlich<br>Das Straßennetz in Hamburg am 1. Januar 1971, unregelmäßig |

## XVI. GELD UND KREDIT

|        |               |   |
|--------|---------------|---|
| H.i.Z. | Zahlenspiegel | Kreditinstitute (ohne Landeszentralbank)<br>Konkurse und Vergleichsverfahren<br>Wechselproteste<br>Mahn- und Offenbarungseidverfahren<br>Kapitalgesellschaften mit<br>Hauptsitz Hamburg |
| Ber.   | Reihe J       | Die Zahlungsschwierigkeiten in<br>Hamburg, halbjährlich   |

## XVII. ÖFFENTLICHE SOZIALLEISTUNGEN

|        |                 |   |
|--------|-----------------|---|
| H.i.Z. | Febr.-Heft 1971 | Die Kriegsopferfürsorge in Hamburg<br>1966 bis 1969                                     |
|        | Jan. -Heft 1972 | Die Sozialhilfe in Hamburg 1970<br>- Ausgaben - Einnahmen -                             |
| H.i.Z. | Zahlenspiegel   | Soziale Krankenversicherung   |
| Ber.   | Reihe K         | Die Sozialhilfe in Hamburg, jährlich<br>Die Kriegsopferfürsorge in Hamburg,<br>jährlich |

## XVIII. ÖFFENTLICHE FINANZEN

|        |                 |  |
|--------|-----------------|--|
| H.i.Z. | März -Heft 1971 | Die Einkommensverhältnisse der<br>erwerbstätigen Bevölkerung Hamburgs -<br>Regionalanalyse für das Stadtgebiet<br>nach der Lohnsteuerstatistik 1968 -  |
|        | April-Heft 1971 | Strukturanalyse des öffentlichen<br>Dienstes in Hamburg - Hauptergebnisse<br>der Statistik des Personals, der<br>Dienstbezüge, Vergütungen und Löhne<br>im öffentlichen Dienst nach dem<br>Stand vom 2. Oktober 1968 |
|        | Nov. -Heft 1971 | Private Millionenvermögen in Hamburg<br>- Vorergebnisse der Vermögen-<br>steuerstatistik 1969 -  |
|        | Juni -Heft 1972 | Besteuerung von Erbschaften und<br>Schenkungen   |
| H.i.Z. | Zahlenspiegel   | Steueraufkommen  |
| Ber.   | Reihe L         | Das kassenmäßige Steueraufkommen in<br>Hamburg, monatlich, vierteljährlich<br>Bruttolohn und Lohnsteuer, unregelmäßig  |

## XIX. PREISE

|        |               |   |
|--------|---------------|---|
| H.i.Z. | Zahlenspiegel | Index der Erzeugerpreise indu-<br>strieller Produkte<br>Index der Einfuhrpreise<br>Index der Ausfuhrpreise<br>Preisindex für die Lebenshaltung<br>Preisindizes für Bauwerke, Bau-<br>leistungen am Gebäude (reine<br>Baukosten)                               |
| Ber.   | Reihe M       | Verbraucherpreise in Hamburg, monatlich<br>Preisindexziffern für den Wohnungs-<br>bau sowie Preise für Baustoffe und<br>Bauarbeiten in Hamburg, viertel-<br>jährlich<br>Grundeigentumewechsel und Bauland-<br>preise in Hamburg, vierteljährlich,<br>jährlich |

## XX. LÖHNE UND GEHALTER

|        |                 |  |
|--------|-----------------|--|
| H.i.Z. | März -Heft 1971 | Die Einkommensverhältnisse der er-<br>werbstätigen Bevölkerung Hamburgs -<br>Regionalanalyse für das Stadtgebiet<br>nach der Lohnsteuerstatistik 1968  |
|        | April-Heft 1971 | Strukturanalyse des öffentlichen<br>Dienstes in Hamburg - Hauptergebnisse<br>der Statistik des Personals, der<br>Dienstbezüge, Vergütungen und Löhne<br>im öffentlichen Dienst nach dem<br>Stand vom 2. Oktober 1968 |

## Noch: XX. Löhne und Gehälter

|        |               |   |
|--------|---------------|---|
| H.i.Z. | Zahlenspiegel | Arbeiter in Industrie und<br>Hoch- und Tiefbau<br>Angestellte, Brutton Monatsverdienste                     |
| Ber.   | Reihe N       | Arbeitnehmerverdienste in Industrie<br>und Handel und im öffentlichen<br>Dienst in Hamburg, vierteljährlich |

## XXI. VERSORGUNG UND VERBRAUCH

|        |                 |   |
|--------|-----------------|---|
| H.i.Z. | Okt. -Heft 1971 | Einnahmen und Ausgaben ausgewählter<br>privater Haushalte in Hamburg 1968<br>bis 1970 |
|--------|-----------------|---|

## XXII. SOZIALPRODUKT

|        |                 |  |
|--------|-----------------|--|
| H.i.Z. | Juli -Heft 1972 | Die revidierten Ergebnisse des<br>Hamburger Bruttoinlandsprodukts<br>1960 bis 1971   |
|        | April-Heft 1973 | Die Entwicklung des Bruttoinlands-<br>produkts zu Marktpreisen und<br>seiner Komponenten in den nord-<br>deutschen Ländern seit 1961 |
| Ber.   | Reihe P         | Das Hamburger Nettoinlandsprodukt,<br>unregelmäßig<br>Das Hamburger Bruttoinlandsprodukt,<br>unregelmäßig                            |

## XXIV. REGIONALSTATISTISCHE GRUNDDATEN

|        |                 |  |
|--------|-----------------|--|
| H.i.Z. | März -Heft 1971 | Hamburger Strukturdaten aus der<br>Volkszählung 1970   |
|        | Dez. -Heft 1971 | Hamburg im Jahre 1971  |
|        | Dez. -Heft 1972 | Hamburg im Jahre 1972  |
|        | April-Heft 1973 | Die Entwicklung des Bruttoinlands-<br>produkts zu Marktpreisen und<br>seiner Komponenten in den nord-<br>deutschen Ländern seit 1961 |
| Ber.   |                 | Regionalstatistische Grunddaten,<br>unregelmäßig   |

## XXV. PENDELWANDERUNG

|            |                 |  |
|------------|-----------------|--|
| St.d.H.St. | Heft 101        | Die Volks- und Berufszählung in<br>Hamburg am 27. Mai 1970 |
| H.i.Z.     | März -Heft 1971 | Hamburger Strukturdaten aus der<br>Volkszählung 1970       |
|            | Juni -Heft 1973 | Die Pendelbewegung in der Region<br>Hamburg-/Umland<br>(I) |
| Ber.       | Reihe A         | Die Pendelwanderung in Hamburg,<br>unregelmäßig            |

## VERSCHIEDENES

|        |                 |                               |
|--------|-----------------|-------------------------------|
| H.i.Z. | Jan. -Heft 1971 | Freizeitstätten am Wochenende |
|        | Dez. -Heft 1971 | Hamburg im Jahre 1971         |
|        | Dez. -Heft 1972 | Hamburg im Jahre 1972         |

