

Beiträge zur Statistik Hessens

Nr.	Titel (G = mit Gemeindeergebnissen, K = mit Kreisergebnissen)	Umfang (Seiten)	Bezugs- preis (DM)
195	Die Schulden des Landes, der Gemeinden, Gemeindeverbände und Zweckverbände am 31.12.1985 (G)	96	7,50
196	Die Schulden des Landes, der Gemeinden, Gemeindeverbände und Zweckverbände am 31.12.1986 (G)	96	7,50
197	Das steuerpflichtige Vermögen und die betrieblichen Einheitswerte am 1. Januar 1983 (K)	166	10,50
198	Straßenverkehrsunfälle 1986 (K)	124	9,00
199	Das Personal des öffentlichen Dienstes am 30. Juni 1986 (G)	216	12,00
200	Die hessische Ausfuhr 1986	112	9,00
201	Die Einfuhr nach Hessen 1986	84	7,50
202	Handel und Gastgewerbe 1985 (K)	284	13,50
203	Die Produktion des Bergbaus und Verarbeitenden Gewerbes in Hessen 1985 und 1986	136	9,00
204	Wasserversorgung und Abwasserbeseitigung im Bergbau und Verarbeitenden Gewerbe 1975 bis 1983 (K)	216	12,00
205	Die Wahl zum elften Deutschen Bundestag in Hessen am 25. Januar 1987 (G)	175	10,50
206	Die Industrie in den hessischen Stadt- und Landkreisen 1985 (K)	90	10,00
207	Die Industrie in den hessischen Stadt- und Landkreisen 1986 (K)	90	10,00
208	Kreisergebnisse für das Bauhauptgewerbe 1978 bis 1986 (K)	230	12,00
209	Die Wahl zum Hessischen Landtag am 5. April 1987 (G)	121	9,00
210	Abfallwirtschaft in Hessen 1977 bis 1984 (K)	109	9,00
211	Die veranlagten Einkommen 1983 (K)	160	10,50
212	Die Umsätze und ihre Besteuerung 1986 (K)	154	10,50
213	Straßenverkehrsunfälle 1987 (K)	124	9,00
214	Beherbergungskapazität 1987 (G)	201	12,00
215	Die hessische Ausfuhr 1987	111	9,00
216	Die Einfuhr nach Hessen 1987	85	7,50
217	Die Schulden des Landes, der Gemeinden, Gemeindeverbände und Zweckverbände am 31.12.1987 (G)	97	7,50
218	Die Industrie in den hessischen Stadt- und Landkreisen 1987 (K)	80	10,00
219	Die Produktion des Bergbaus und Verarbeitenden Gewerbes in Hessen 1986 und 1987	136	9,00
220	Die Staats- und Gemeindefinanzen im Rechnungsjahr 1984 (G)	215	12,00
221	Das Personal des öffentlichen Dienstes in Hessen am 30. Juni 1987 (G)	87	7,50
222	Bergbau und Verarbeitendes Gewerbe in den hessischen Gemeinden 1970 bis 1988 nach Beschäftigtengrößenklassen (G)	244	12,00
223	Straßenverkehrsunfälle 1988 (K)	124	9,00
224	Arbeitsstättenzählung 1987 — Heft 1: Arbeitsstätten und Beschäftigte (K)	260	13,50
	Arbeitsstättenzählung 1987 — Heft 2: Unternehmen und Beschäftigte (K)	99	8,00
225	Umweltschutzzinvestitionen des Produzierenden Gewerbes 1975 bis 1987 (K)	190	12,00
226	Die Schulden des Landes, der Gemeinden, Gemeindeverbände und Zweckverbände am 31.12.1988 (G)	101	7,50
227	Das Personal des öffentlichen Dienstes in Hessen am 30. Juni 1988 (G)	96	7,50
228	Die Produktion des Bergbaus und Verarbeitenden Gewerbes in Hessen 1987 und 1988	133	9,00
229	Investitionen der Unternehmen im Bergbau und Verarbeitenden Gewerbe 1977 bis 1988	111	9,00
230	Die Kommunalwahlen am 12. März 1989 (G)	204	12,00
231	Die Wahl der Abgeordneten zum Europäischen Parlament in Hessen am 18. Juni 1989 (G)	90	8,00
232	Die Industrie in den hessischen Stadt- und Landkreisen 1988 (K)	60	10,00
233	Die Staats- und Gemeindefinanzen im Rechnungsjahr 1985 (G)	215	12,00
234	Die hessische Ausfuhr 1988	115	9,50
235	Die Einfuhr nach Hessen 1988	94	8,00
236	Die Staats- und Gemeindefinanzen im Rechnungsjahr 1986 (G)	215	12,00
237	Der Bruttolohn und seine Besteuerung 1986 (K)	50	6,50
238	Abfallwirtschaft in Hessen 1977 bis 1987 (K)	117	9,50
239	Straßenverkehrsunfälle 1989 (K)	124	9,50
240	Das Personal des öffentlichen Dienstes in Hessen am 30. Juni 1989 (G)	98	8,00
241	Die Schulden des Landes, der Gemeinden, Gemeindeverbände und Zweckverbände am 31.12.1989 (G)	101	8,00
242	Die Produktion des Bergbaus und Verarbeitenden Gewerbes in Hessen 1988 und 1989	132	9,50
243	Der Beitrag kleiner und mittlerer Betriebe zur Entwicklung des Verarbeitenden Gewerbes in Hessen (= Mittelständische Wirtschaft in Hessen, Heft 1)	42	6,50
244	Die Umsätze und ihre Besteuerung 1988 (K)	160	11,50
245	Die Industrie in den hessischen Stadt- und Landkreisen 1989 (K)	116	10,00
246	Wasserversorgung und Abwasserbeseitigung im Bergbau und Verarbeitenden Gewerbe 1975 bis 1987 (K)	216	13,00
247	Gebäude- und Wohnungszählung 1987 — Heft 1: Gebäude und Wohnungen (K)	182	11,50
	Gebäude- und Wohnungszählung 1987 — Heft 2: Wohnraumversorgung und Mieten (K)	280	14,50
248	Die hessische Ausfuhr 1989	117	9,50
249	Die Einfuhr nach Hessen 1989	95	8,00
251	Volks- und Berufszählung 1987 — Heft 5: Haushaltsstrukturen (K)	292	14,50
253	Straßenverkehrsunfälle 1990 (K)	124	9,50

Archivexemplar

Nr. 251 Neue Folge Heft 5

Hessisches Statistisches Landesamt
Bücherei

M 991 09044

VOLKS- UND BERUFSZÄHLUNG — Heft 5: Haushaltsstrukturen

Volks- und Berufszählung 1987

Heft 5

Haushaltsstrukturen



HESSISCHES STATISTISCHES LANDESAMT

Wiesbaden 1991

Volks- und Berufszählung 1987

- Heft 1: Methoden, Bevölkerungsstruktur, Lebensunterhalt
- Heft 2: Erwerbstätigkeit und berufliche Gliederung
- Heft 3: Schul- und Berufsausbildung
- Heft 4: Pendelwanderung
- Heft 5: Haushaltsstrukturen

Neuerscheinung

Daten zur Entwicklung von Bevölkerung und Wirtschaft in Hessen 1950 bis 1989

Die vorliegende Veröffentlichung enthält Zeitreihen aus ausgewählten Bereichen, u. a. der Bevölkerungs- und Erwerbsstatistik, der Wirtschaftsstatistik, der Statistik der öffentlichen Sozialleistungen, sowie über öffentliche Finanzen, Geld und Kredit, Preise und Löhne, Volkswirtschaftliche Gesamtrechnungen und Umweltschutz. Sie trägt dem steigenden Bedarf an vergleichbaren Daten zur Beurteilung der Bevölkerungs- und Wirtschaftsentwicklung und für mittel- und längerfristige Vorausschätzungen Rechnung. Wenngleich damit nicht für alle Bereiche lange Reihen seit 1950 nachgewiesen werden können, so wird doch an den in dieser Veröffentlichung enthaltenen Eckdaten die langjährige Kontinuität der amtlichen Statistik deutlich. Neben den Grunddaten sind vielfach auch Verhältniszahlen, Meßzahlen, Veränderungsraten und wichtige Kennziffern dargestellt.

Umfang 66 Seiten (DIN A 4), broschiert, 6,00 DM (zuzüglich Versandkosten).

W 36



Richten Sie Ihre Bestellungen bitte an den Buchhandel oder an das
Hessische Statistische Landesamt, Postfach 3205, 6200 Wiesbaden

BEITRÄGE ZUR STATISTIK HESSENS

Nr. 251 Neue Folge Heft 5

Volks- und Berufszählung 1987

Heft 5

Haushaltsstrukturen

HESSISCHES STATISTISCHES LANDESAMT WIESBADEN 1991

ISSN 0440 — 7482 (Beiträge zur Statistik Hessens)

Herausgegeben vom Hessischen Statistischen Landesamt

Postfach 3205, Rheinstraße 35/37, 6200 Wiesbaden

Telefon (0611) 368-0, Telefax (0611) 378324,

Teletex 611850 = HSLd

Nachdruck, auch auszugsweise, mit Quellenangabe gestattet.

Inhalt

	Seite
Vorwort	5
I. Grundlagen und Methoden	7
A. Rechtsgrundlage	7
B. Erfassung der Haushalte	7
C. Begriffserläuterungen	8
II. Graphische Übersichten	17
III. Tabellenteil	23
1. Bevölkerung in Privathaushalten bzw. Privathaushalte nach Deutschen/Ausländern sowie nach Haushaltsgröße	24
2. Privathaushalte nach Haushaltsgröße und nach Zahl der ledigen Personen unter 18 Jahren in den kreisfreien Städten und Landkreisen	28
3. Privathaushalte nach Altersgruppen verheirateter Partner bzw. Familienstand und Altersgruppen der Person, die überwiegend zum Unterhalt des Haushalts beiträgt, sowie nach Haushaltsgröße	30
4. Sonstige Haushalte (Haushalte ohne verheiratete Paare) nach Familienstand und Altersgruppen der Person, die überwiegend zum Unterhalt des Haushalts beiträgt, und Haushaltsgröße	126
5. Haushalte insgesamt nach Familienstand und Altersgruppen des ältesten männlichen Partners (bei verheirateten Paaren) bzw. der Person, die überwiegend zum Unterhalt des Haushalts beiträgt, und Haushaltsgröße	128
6. Haushalte insgesamt nach Haushaltsgröße sowie nach Altersgruppen, Beteiligung am Erwerbsleben und Stellung im Beruf des ältesten männlichen Partners (bei verheirateten Paaren) bzw. der Person, die überwiegend zum Unterhalt des Haushalts beiträgt	130
7. Haushalte insgesamt nach Haushaltsgröße sowie überwiegendem Lebensunterhalt und Wirtschaftsbereich des ältesten männlichen Partners (bei verheirateten Paaren) bzw. der Person, die überwiegend zum Unterhalt des Haushalts beiträgt	146
8. Mehrpersonenhaushalte nach Zahl der Einkommensbezieher sowie Zahl der Bezieher von Einkommen aus Erwerbs-/Berufstätigkeit und Haushaltsgröße	150
9. Privathaushalte nach Haushaltsgröße, Deutschen/Ausländern, Beteiligung am Erwerbsleben und Stellung im Beruf der Bezugsperson innerhalb des Haushalts sowie nach der Zahl der Erwerbstätigen im Haushalt	154
10. Privathaushalte nach Beteiligung am Erwerbsleben, Stellung im Beruf der Person, die überwiegend zum Unterhalt des Haushalts beiträgt, und Zahl der Erwerbstätigen in den kreisfreien Städten und Landkreisen	156

	Seite
11. Verheiratete Paare ohne bzw. mit ledige(n) Personen unter 18 Jahren bzw. mit Personen unter 6 oder 3 Jahren im Haushalt nach Altersgruppen der verheirateten Partner	162
12. Verheiratete Paare ohne bzw. mit ledige(n) Personen unter 18 Jahren bzw. mit Personen unter 6 oder 3 Jahren im Haushalt nach Beteiligung am Erwerbsleben und Wochenarbeitszeit der verheirateten Partner	170
13. Verheiratete Paare ohne bzw. mit ledige(n) Personen unter 18 Jahren im Haushalt nach Beteiligung am Erwerbsleben und Stellung im Beruf der verheirateten Partner	178
14. Verheiratete Paare nach Alter der ledigen Personen unter 18 Jahren im Haushalt sowie Beteiligung am Erwerbsleben und überwiegendem Lebensunterhalt der verheirateten Partner	194
15. Nichteheliche Lebensgemeinschaften (Schätzung) ohne bzw. mit ledige(n) Personen unter 18 Jahren im Haushalt nach Altersgruppen der nichtehelich zusammenlebenden Personen	226
16. Nichteheliche Lebensgemeinschaften (Schätzung) nach Altersunterschied der nichtehelich zusammenlebenden Personen, ledigen Personen unter 18 Jahren im Haushalt sowie Beteiligung am Erwerbsleben und Wochenarbeitszeit der nichtehelich zusammenlebenden Personen	234
17. Ausländische Frauen nach Geburtsjahr sowie ausländische verheiratete Paare nach Staatsangehörigkeit und Geburtsjahr des weiblichen Partners	246
18. Verheiratete Paare nach Staatsangehörigkeit (Deutsche/Ausländer), Altersunterschied der verheirateten Partner und Geburtsjahr des männlichen Partners	250
19. Verheiratete Paare nach Staatsangehörigkeit (Deutsche/Ausländer), Altersunterschied der verheirateten Partner und Geburtsjahr des weiblichen Partners	262
20. Verheiratete Paare mit einem ausländischen Partner nach Geburtsjahr des weiblichen Partners und Staatsangehörigkeit des ausländischen Partners	274

IV. Anhang

277

Haushaltsmantelbogen

Personenbogen

Übersicht über das Tabellenprogramm

Vorwort

Nach einer Unterbrechung von nahezu zwei Jahrzehnten fand am 25. Mai 1987 auf dem Gebiet der Bundesrepublik Deutschland die vierte Volkszählung nach dem zweiten Weltkrieg statt. Zwei vorausgegangene Anläufe, den international üblichen Turnus zu Beginn der achtziger Jahre (nach 1950, 1961, und 1970) einzuhalten, waren zuvor aus unterschiedlichen Gründen gescheitert. Darauf soll im einzelnen noch in Heft 1 dieses Beitrags eingegangen werden. Im übrigen werden in dem genannten Heft die Erhebungs- und Aufbereitungsmethoden ausführlich behandelt. Es wird auch eine Zusammenstellung der Organisationspapiere sowie Übersichten über die benutzten Anleitungen und Verzeichnisse enthalten.

Mit dem vorliegenden Heft 5 "Haushaltsstrukturen" wird die Reihe der sogenannten Quellenbände zur Volks- und Berufszählung 1987 eröffnet, nachdem die entsprechenden Publikationen zur gleichzeitigen Arbeitsstättenzählung sowie zur Gebäude- und Wohnungszählung bereits vorliegen. Sie enthalten, nach fachlichen Gesichtspunkten gegliedert, das vereinbarte Mindestveröffentlichungsprogramm der Bundesländer. Um den Vergleich mit anderen Ländern zu ermöglichen, ist die entsprechende einheitliche Numerierung am Beginn jeder Tabelle mit abgedruckt. Die Tabellen der Kreisstatistik sind den jeweils passenden Themenkomplexen zugeordnet, um dem Konsumenten regionale Besonderheiten deutlich machen zu können. Dazu dienen auch einige dem Tabellenteil vorangestellte Graphiken.

Die weiteren vier Hefte des Beitrags (Titel siehe innere Umschlagseite) werden in loser Folge im Laufe dieses Jahres erscheinen.

Wiesbaden, im Juni 1991

H e s s i s c h e s
Statistisches Landesamt

Regionalergebnisse der Volkszählung 1987 über Privathaushalte

1. Kreisdaten

Das Mindestveröffentlichungsprogramm für Kreise bieten die Tabellen 2 und 10 dieses Heftes. Eine Reihe weiterer Kreisergebnisse liegt im Hessischen Statistischen Landesamt vor und kann bei Bedarf angefordert werden (vgl. Tabellenübersicht im Anhang).

2. Gemeindedaten

Das Mindestveröffentlichungsprogramm für Gemeinden ist in Heft 1 der Sonderausgabe zur Volkszählung 1987 der Hessischen Gemeindestatistik enthalten. Eine Zusammenfassung der Privathaushalte nach ihrer Größe bietet der Statistische Bericht A0/VZ 1987-3.

3. Gemeindeteildaten

Unter den wichtigsten Strukturdaten für Gemeindeteile sind im Statistischen Bericht A0/VZ 1987-4, Heft 1 bis 19, auch Angaben über Privathaushalte nach ihrer Größe veröffentlicht.

Z e i c h e n e r k l ä r u n g e n

- = nichts vorhanden.

x = Nachweis nicht sinnvoll.

I. Grundlagen und Methoden

A. Rechtsgrundlage

Die rechtliche Basis für die Großzählungen des Jahres 1987 war das "Gesetz über eine Volks-, Berufs-, Gebäude-, Wohnungs- und Arbeitsstättenzählung (Volkszählungsgesetz 1987) vom 8. November 1985 (BGBl. I S. 2078)". Infolge des Urteils des Bundesverfassungsgerichts vom 15. Dezember 1983, das zum Scheitern der für 1983 vorgesehenen Zählung geführt hatte, bietet das neue VZG'87 eine Fülle von Detailregelungen, die bisher in Statistikgesetzen nicht üblich waren. So werden beispielsweise in § 5 VZG'87 die Erhebungsmerkmale der Volks- und Berufszählung genau festgelegt, darunter in Ziffer 1 auch die "Haushaltszugehörigkeit". Nur diese Erhebungsmerkmale dürfen in die statistische Aufbereitung und Auswertung einfließen. Die Hilfsmerkmale, das sind Merkmale, die allein der Durchführung der Erhebung dienen, sind für die eigentliche Volkszählung in § 8 Abs. 1 Ziffer 1 und 4 genannt. Sie mußten gemäß § 15 VZG'87 gelöscht werden.

B. Erfassung der Haushalte

Die Entscheidung des Bundesverfassungsgerichts hatte eine gemeinsame Erhebungsliste für alle Haushaltsmitglieder, wie sie für 1983 vorgesehen war, unmöglich gemacht. Um trotzdem eine eindeutige Zuordnung der Personen zum jeweiligen Haushalt zu gewährleisten, mußten daher im Erhebungsverfahren entsprechende Vorkehrungen getroffen werden. Dazu diente einerseits die Zusammenfassung von fünf Personenbogen mit einem Wohnungsbogen zu einem Haushaltsheft mit einheitlicher laufender Nummer. Andererseits sollte der "Haushaltsmantelbogen" (siehe Anhang) durch die Auflistung der zum Haushalt gehörenden Personen mit Angabe der Heftnummer die Haushaltszugehörigkeit dokumentieren. Bei Haushalten mit mehr als fünf Personen waren die Personenbogen eines zweiten Haushaltsheftes auszufüllen und dessen Heftnummer ebenfalls in den Haushaltsmantelbogen einzutragen. Für die maschinelle Weiterverarbeitung war die Zusammengehörigkeit dieser Hefte durch entsprechende Eintragungen in die "Regionalliste" sicherzustellen. Unabhängig von der Definition des Haushalts (vgl. "Privathaushalte" im Abschnitt Begriffserläuterungen) konnten trotzdem in einigen, nicht quantifizierbaren Fällen bei Nichteinhaltung dieser Vorgaben Zuordnungsschwierigkeiten entstehen. Verantwortlich dafür waren die unterschiedlichen Möglichkeiten der Auskunftserteilung, insbesondere durch postalische Rücksendung der Bogen auch von einzelnen Personen in Mehrpersonenhaushalten an die Erhebungsstellen. Zwar waren die Zähler berechtigt, Zahl und Namen der Personen im Haushalt zu erfragen und in ihre Begehungslisten einzutragen, nicht jedoch, diese Angaben im Falle des Nichtantreffens bei Nachbarn zu ermitteln. Ein Austausch von einzelnen Personenbogen zwischen verschiedenen Haushalten oder auch eine Nachforderung von Bogen durch einzelne Personen könnten daher zu falschen Zuordnungen geführt haben.

C. Begriffserläuterungen

Alter

Die Angaben beziehen sich auf das Alter am Stichtag der Zählung (25. Mai 1987, 0,00 Uhr).

Angestellte

Zu den Angestellten zählen alle nicht beamteten Gehaltsempfänger, also alle kaufmännischen und technischen Angestellten sowie Verwaltungsangestellte, auch wenn sie in leitender Stellung (Direktor, Prokurist) tätig sind. Maßgebend für die Zuordnung ist der Arbeitsvertrag und nicht die Art der Versicherung, so daß z. B. Personen, die aufgrund ihrer langjährigen Betriebszugehörigkeit vom Arbeiter- in das Angestelltenverhältnis übernommen wurden, als Angestellte gelten, auch wenn sie weiterhin Beiträge zur Rentenversicherung für Arbeiter zahlen.

Angestellte mit Beamtenbesoldung, z. B. bei Sozialversicherungsträgern oder kommunalen Spitzenverbänden, gelten ebenfalls als Angestellte. Hausgehilfinnen sind dagegen nur dann Angestellte, wenn sie in der Angestelltenrentenversicherung pflichtversichert sind. Andernfalls zählen sie zu den sonstigen Arbeitern.

Gemeindeschwestern zählen wie Nonnen und Ordensbrüder als Angestellte. Mit Ausnahme der Geistlichen der Evangelischen und Römisch-katholischen Kirche, die Beamte sind, zählen alle Geistlichen und Sprecher von Religionsgesellschaften zu den Angestellten.

Arbeiter

Als Arbeiter gelten alle Lohnempfänger, unabhängig von der Lohnzahlungs- und Lohnabrechnungsperiode und der Qualifikation. Maßgebend ist die Vereinbarung im Arbeitsvertrag, die nicht in allen Fällen mit der Rentenversicherungspflichtzugehörigkeit übereinstimmt. Es wird unterschieden zwischen **Facharbeitern** und **sonstigen Arbeitern**.

Facharbeiter sind Arbeitnehmer, die wegen ihrer Fachkenntnisse und Fähigkeiten mit Arbeiten beschäftigt werden, die als besonders schwierig und verantwortungsvoll gelten. Die Befähigung kann durch eine abgeschlossene praktische Berufsausbildung, einen gleichwertigen Berufsfachschulabschluß oder durch langjährige Beschäftigung mit gleichwertigen Arbeiten bei entsprechender Entlohnung erworben worden sein. Zu den Facharbeitern zählen auch Gesellen und Vorarbeiter.

Zu den **sonstigen Arbeitern** gehören z. B. angelernte und ungelernte Arbeiter, Hilfsarbeiter, Hausgehilfinnen (sofern sie nicht in der Angestelltenrentenversicherung pflichtversichert sind).

Ausländer

Als Ausländer gelten Personen mit nur fremder Staatsangehörigkeit, Staatenlose und Personen mit ungeklärter Staatsangehörigkeit. Deutsche, die zugleich eine fremde Staatsangehörigkeit besitzen, gehören nicht zu den Ausländern. Neugeborene zählen dann als Ausländer, wenn beide Elternteile nicht die deutsche Staatsangehörigkeit besitzen. Angehörige von ausländischen Stationierungstreitkräften sowie von ausländischen diplomatischen oder konsularischen Vertretungen mit ihren Familienangehörigen werden statistisch nicht erfaßt.

Ausländerhaushalte

Haushalte, deren Bezugsperson nicht die deutsche Staatsangehörigkeit besitzt.

Auszubildende

Die Auszubildenden sind entsprechend dem von ihnen angegebenen Ausbildungsberuf in kaufmännisch-technische Auszubildende und in gewerbliche Auszubildende untergliedert. Als gewerbliche Ausbildungsberufe gelten solche, die normalerweise in einen Arbeiterberuf einmünden. Als kaufmännische, technische oder Verwaltungsausbildungsberufe gelten hingegen solche, die normalerweise in einen Angestelltenberuf einmünden.

Zu den Auszubildenden zählen auch Anlernlinge, Umschüler, Volontäre, Praktikanten und Schwesternschülerinnen, nicht jedoch Beamte im Vorbereitungsdienst.

Beamte

Beamte stehen in einem öffentlich-rechtlichen Dienst- und Treueverhältnis. Sie sind bei Dienststellen des Bundes, der Länder und der Gemeinden, der Bundesbahn und -post sowie sonstigen juristischen Personen des öffentlichen Rechts tätig.

Auch Beamtenanwärter, Referendare, Angehörige der Polizei, des Bundesgrenzschutzes sowie Geistliche der Evangelischen und Römisch-katholischen Kirche sind Beamte. Geistliche anderer Religionsgesellschaften dagegen gelten als Angestellte. Viele Banken und Versicherungen bezeichnen ihre Angestellten oft als Sekretäre oder Inspektoren oder auch als Bank- oder Versicherungsbeamte. Es handelt sich aber nur dann um Beamte, wenn der Arbeitgeber eine "juristische Person des öffentlichen Rechts" ist (z. B. Deutsche Bundesbank, Landeszentralbank) und ein öffentlich-rechtliches Dienstverhältnis vorliegt. Wahlbeamte gelten während ihrer Amtszeit als Beamte.

Den Beamten sind neben den Richtern auch die Soldaten und Zivildienstleistenden zugeordnet.

Bevölkerung

Je nach Ziel der Auswertung wird die Bevölkerung nach unterschiedlichen Begriffen ausgewiesen:

Bevölkerung am Familienwohnsitz: Hierzu rechnen alle Personen in **Privathaushalten**, die in der jeweiligen Gemeinde ihren alleinigen Wohnsitz haben. Personen mit mehreren Wohnungen oder Unterkünften werden nur am Wohnsitz ihrer Familienangehörigen nachgewiesen. Hierbei gelten folgende Regelungen:

- Ledige Personen, die eine weitere, im Bundesgebiet gelegene Wohnung oder Unterkunft besitzen und ihren Lebensunterhalt überwiegend aus den Einkünften ihrer Eltern bestreiten, bleiben an demjenigen Wohnsitz unberücksichtigt, an dem sie alleine leben.
- Analog werden verheiratete Personen in den Gemeinden, in denen sie nur eine Nebenwohnung haben, nicht zur Bevölkerung am Familienwohnsitz gezählt.

Bevölkerung am Ort der Hauptwohnung: Mit der Einführung neuer Meldegesetze in allen Bundesländern - in Hessen seit April 1983 - gilt für die Feststellung der amtlichen Bevölkerungszahl das Hauptwohnungsprinzip (vorher: Wohnbevölkerungsprinzip). Zur Bevölkerung am Ort der Hauptwohnung einer Gemeinde gehören zunächst alle Personen, die am Stichtag der Zählung in der Gemeinde ihren alleinigen Wohnsitz haben. Nicht Verheiratete mit einer weiteren Wohnung oder Unterkunft in einer anderen Gemeinde innerhalb der Bundesrepublik Deutschland werden derjenigen Gemeinde zugeordnet, in der sie sich vorwiegend aufhalten. Verheiratete Personen werden der Gemeinde zugerechnet, in der sich ihre Familie vorwiegend aufhält.

Personen in Gemeinschaftsunterkünften (ohne eigene Haushaltsführung) werden nur dann der betreffenden Gemeinde zugeordnet, wenn sie keine weitere Wohnung in einer anderen Gemeinde innerhalb der Bundesrepublik Deutschland haben.

Nicht zur Bevölkerung am Ort der Hauptwohnung zählen die Angehörigen ausländischer Stationierungstreitkräfte sowie der ausländischen diplomatischen und konsularischen Vertretungen mit ihren Familienangehörigen. Diese Personen werden nicht erfaßt.

Bevölkerung in Privathaushalten: Gesamtheit der in Privathaushalten lebenden Personen. Sie unterscheidet sich von der **wohnberechtigten Bevölkerung** um **Personen ohne eigene Haushaltsführung in Gemeinschafts- und Anstaltsunterkünften** und Personen in wohnberechtigten Haushalten, deren Haushaltsmitglieder am betreffenden Ort sämtlich nicht zur **Wohnbevölkerung** zählen.

Wohnberechtigte Bevölkerung: Zur wohnberechtigten Bevölkerung zählen alle erfaßten Personen, die im betreffenden Gebiet eine Wohnung haben, unabhängig davon, ob es sich um eine Haupt- oder Nebenwohnung handelt.

Bezugsperson des Haushalts

Hierbei handelt es sich um die Person, die überwiegend zum Unterhalt des Haushalts beiträgt (s. S. 13).

Erwerbslose

Als erwerbslos gelten Personen, die nicht in einem Arbeitsverhältnis stehen, sich aber um eine Arbeitsstelle bemühen, unabhängig davon, ob sie beim Arbeitsamt als Arbeitslose gemeldet sind oder nicht.

Insofern ist der Begriff der Erwerbslosen umfassender als der Begriff der Arbeitslosen. Andererseits zählen Arbeitslose, die vorübergehend geringfügige Tätigkeiten ausüben, nach dem geltenden Erwerbskonzept des Internationalen Arbeitsamtes (ILO) nicht zu den Erwerbslosen, sondern zu den **Erwerbstätigen**.

Erwerbspersonen

Alle Personen, die entweder **Erwerbstätige** oder **Erwerbslose** sind, gelten als Erwerbspersonen.

Erwerbstätige

Als erwerbstätig gelten Personen, die in einem Arbeitsverhältnis stehen (einschließlich Soldaten und Mithelfende Familienangehörige) oder selbständig ein Gewerbe oder eine Landwirtschaft betreiben oder einen freien Beruf ausüben, unabhängig von der Bedeutung des Ertrages dieser Tätigkeit für ihren Lebensunterhalt und ohne Rücksicht auf die von ihnen tatsächlich geleistete oder vertragsmäßig zu leistende Arbeitszeit. Auch **Auszubildende** zählen zu den Erwerbstätigen; Hausfrauen sowie ehrenamtlich Tätige gehören nach dem international geltenden Erwerbskonzept dagegen nicht zu den Erwerbstätigen.

Familienstand

Verheiratete, die dauernd getrennt leben, ohne geschieden zu sein, zählen als verheiratet. Alle in Scheidung lebenden Personen gelten als verheiratet, solange das Scheidungsurteil noch nicht rechtskräftig ist.

Geschiedene, deren früherer Ehepartner gestorben ist, gelten als geschieden, nicht als verwitwet. Personen, deren Ehegatte für tot erklärt worden ist, gelten als verwitwet. Von Personen, deren Ehe für nichtig erklärt wurde, war der Familienstand vor der Ehe anzugeben.

Haushaltszusammensetzung

Außer nach der Anzahl der Haushaltsmitglieder können die Haushalte u. a. danach unterteilt werden, ob in ihnen verheiratete Paare leben oder nicht (ggf. zusammen mit weiteren Personen).

Aussagen über verwandtschaftliche Beziehungen sind hierbei jedoch nicht möglich, da entsprechende Angaben in der Volkszählung 1987 nicht erfragt wurden.

Aus der jeweiligen Haushaltszusammensetzung ergeben sich auch Anhaltspunkte über die Größenordnung von "Wohngemeinschaften" bzw. "Nichtehelichen Lebensgemeinschaften".

Zur Ermittlung der Zahl der Haushalte mit und ohne Kinder(n) werden sowohl die Haushalte mit verheiratetem(n) Paar(en) als auch diejenigen ohne verheiratete Paare danach unterteilt, ob in ihnen ledige Personen unter 18 Jahren leben.

Mithelfende Familienangehörige

Als Mithelfende Familienangehörige gelten Haushaltsmitglieder, die in einem landwirtschaftlichen oder gewerblichen Betrieb eines anderen Haushaltsmitgliedes oder im Betrieb eines nicht im gleichen Haushalt wohnenden Familienangehörigen mitarbeiten, aber weder Lohn noch Gehalt empfangen, noch Sozialversicherungsbeiträge entrichten.

Nichteheliche Lebensgemeinschaften

Obwohl Bedarf an Daten über sog. "nichteheliche Lebensgemeinschaften" besteht, hat der Gesetzgeber eine entsprechende Frage bei der Volkszählung 1987 nicht zugelassen. Daher konnte lediglich auf der Basis anderer Angaben zu den Personen innerhalb eines Haushalts, wie Alter, Geschlecht und Familienstand, auf maschinellern Wege eine Schätzung zur Ermittlung von Richtgrößen durchgeführt werden.

In die Schätzung einbezogen sind lediglich Haushalte ohne verheiratete Paare (vgl. Erläuterung auf S. 15) mit mindestens zwei Personen unterschiedlichen Geschlechts, sofern diese entweder ledig und mindestens 18 Jahre alt oder verheiratet, geschieden oder verwitwet sind. Bei dieser Abgrenzung werden allerdings auch Haushaltsgemeinschaften mitgezählt, bei denen es keine "partnerschaftlichen" Beziehungen gibt. Dies trifft vor allem dann zu, wenn die in Frage kommenden Personen miteinander verwandt sind, was jedoch durch die Fragestellung der Volkszählung nicht ermittelt wurde (vgl. Personenbogen im Anhang). Um zumindest Eltern-Kind-Beziehungen aus der Betrachtung auszuklammern, wird bei einem Altersunterschied der nichtehelich zusammenlebenden Personen von 15 oder mehr Jahren vereinfachend davon ausgegangen, daß in diesen Fällen ein entsprechendes Verwandtschaftsverhältnis vorliegt. Anderer-

seits ist darauf hinzuweisen, daß infolge des methodischen Ansatzes der Volkszählung, Haushalte und deren Mitglieder zu erfassen, bestimmte Lebensformen nicht dargestellt werden können. Bei nichtehelichen Lebensgemeinschaften gilt dies dann, wenn die Partner

- in getrennten Wohnungen leben,
- beide angeben, einen eigenen Haushalt zu führen, obwohl sie in einer gemeinsamen Wohnung leben,
- im Haushalt der Eltern eines Partners leben.

Nichterwerbspersonen

Alle Personen, die keinerlei auf Erwerb gerichtete Tätigkeit ausüben oder suchen. Hierzu zählen auch Hausfrauen sowie ausschließlich ehrenamtlich Tätige.

Person, die überwiegend zum Unterhalt des Haushalts beiträgt

Hierbei wird davon ausgegangen, daß die überwiegend zum Unterhalt eines Haushalts beitragende Person in der Regel auch diejenige ist, die den sozialen Status und die Lebensverhältnisse des Haushalts bzw. der Haushaltsmitglieder bestimmt und sich daher als **Bezugsperson** für die sozio-ökonomische Zuordnung der Haushalte eignet. Diese Definition der Bezugsperson, die den bei früheren Volkszählungen üblichen Begriff des Haushaltsvorstandes ersetzt, ist international üblich.

Die überwiegend zum Lebensunterhalt des Haushalts beitragende Person wurde insbesondere aufgrund der Angaben zum/zur Alter, Geschlecht, Quelle des Überwiegenden Lebensunterhalts, Erwerbsbeteiligung, Vollzeit-/Teilzeiterwerbstätigkeit und Stellung im Beruf bestimmt.

Personen mit eigenem Einkommen

Zu den Personen mit eigenem Einkommen zählen alle Personen, die überwiegend von einer der folgenden Einkommensquellen leben:

- Erwerbs-, Berufstätigkeit
- Arbeitslosengeld, -hilfe
- Rente, Pension
- eigenem Vermögen, Vermietung, Verpachtung, Altenteil
- Unterstützungen (z. B. Sozialhilfe, Bafög)

Privathaushalte

Als Haushalt **erfaßt** sind bei der Volkszählung 1987 (wie 1970)

- a) jede Personengemeinschaft, die zusammen wohnt **und** wirtschaftet, insbesondere ihren Lebensunterhalt gemeinsam finanziert (Mehrpersonenhaushalt), und
- b) jede Person, die allein wohnt (und wirtschaftet) **oder** allein wirtschaftet, auch dann, wenn sie mit anderen Personen eine gemeinsame Wohnung hat (Ei-n-pers-onenhaushalt).

Als Privathaushalte werden grundsätzlich alle erfaßten Haushalte mit allen in ihnen erfaßten Personen an jedem Wohnort **nachgewiesen**, unabhängig davon, ob einzelne Haushaltsmitglieder dort ihren Haupt- oder Nebenwohnsitz haben. Haushalte gelten an einem Ort jedoch dann **nicht** als Privathaushalte, wenn dort ausnahmslos **alle** Haushaltsmitglieder **nicht** zur Wohnbevölkerung (z. B. bei Ferienwohnungen) rechnen.

Schüler und Studierende am Familienwohnsitz

Schüler und Studierende, die zur **Bevölkerung am Familienwohnsitz** gehören.

Selbständige

Zu den Selbständigen gehören u. a. auch tätige Eigentümer, Miteigentümer oder Pächter von Arbeitsstätten, selbständige Handwerker, selbständige Handelsvertreter, die freiberuflich Tätigen u. ä. Personen, jedoch nicht Personen, die in einem arbeitsrechtlichen Verhältnis stehen und lediglich innerhalb ihres Arbeitsbereiches selbständig disponieren können (z. B. die selbständige Filialleiterin). Als Selbständige gelten auch Abgeordnete in den Parlamenten des Bundes und der Länder sowie Zwischenmeister, Hausgewerbetreibende und Werkvertragspartner.

Soldaten

Zu den Soldaten zählen Berufssoldaten, die sich auf Lebenszeit zum Wehrdienst verpflichtet haben, Soldaten auf Zeit (Verpflichtung bis höchstens 15 Jahre) sowie Grundwehrdienstleistende. Wehrübende zählen - im Unterschied zur Volkszählung 1970 - nicht als Soldaten.

Soldaten gelten grundsätzlich als Erwerbstätige und werden der Wirtschaftsgruppe "Gebietskörperschaften" zugeordnet. Hinsichtlich der Stellung im Beruf werden sie zusammen mit den Beamten nachgewiesen.

Staatsangehörigkeit

Personen, die nach dem Grundgesetz (Artikel 116 Abs. 1) den Personen mit deutscher Staatsangehörigkeit gleichgestellt sind, z. B. Vertriebene und Flüchtlinge deutscher Volkszugehörigkeit, zählen als Deutsche. Personen, die neben der deutschen noch eine weitere Staatsangehörigkeit haben, gelten ebenfalls als Deutsche.

Von den ausländischen Staatsangehörigkeiten wurden nur griechisch, italienisch, jugoslawisch und türkisch gesondert erfragt. Übrige EG-Staaten und sonstige bzw. keine Staatsangehörigkeit sind jeweils als eine Sammelposition erhoben worden.

Überwiegender Lebensunterhalt

Die Unterhaltsquelle, aus der der überwiegende Lebensunterhalt bestritten wurde, war nur bei den unmittelbaren Beziehern bzw. Berechtigten anzugeben, nicht aber bei den Angehörigen. Diese hatten ggf. "Zuwendungen, Unterhalt durch Eltern, Ehegatten usw." zu markieren. Zu den "sonstigen Unterstützungen" gehören beispielsweise Sozialhilfe, BAföG, Unterhaltsgeld nach dem Arbeitsförderungsgesetz für Umschulung und Fortbildung sowie für Arbeits- und Berufsförderung Behinderteter.

Verheiratete Paare

Anders als bei den früheren Volkszählungen wurde 1987 zwar der Familienstand, nicht aber die Familienzusammengehörigkeit der einzelnen Personen im Haushalt erfragt (vgl. Personenbogen mit Anhang). Infolgedessen sind familienstatistische Auswertungen nicht möglich, d.h., daß der Begriff "Verheiratete Paare" nicht mit dem der "Ehepaare" gleichzusetzen ist. Die Zuordnung erfolgte vielmehr auf maschinellm Wege in mehreren Stufen, wobei neben Familienstand "verheiratet" und Geschlecht noch Altersunterschied und Wohnsitz (Haupt- oder Nebenwohnung) als Beurteilungskriterien herangezogen wurden. Dabei muß in Kauf genommen werden, daß die maschinelle Zuordnung nicht in allen Fällen den tatsächlichen Gegebenheiten gerecht werden kann.

Grundsätzlich sind Verheiratete nur dann als Paar gezählt, wenn der Altersunterschied zwischen Frau und Mann kleiner als zwanzig Jahre war. Lebten in einem Haushalt mehr als zwei verheiratete Personen unterschiedlichen Geschlechts, wurden sie zunächst nach dem Merkmal Haupt- oder Nebenwohnsitz aufgeteilt. Innerhalb dieser beiden Merkmalsgruppen wurden sodann die Personen mit dem geringsten Altersunterschied als verheiratete Paare zusammengeführt. Personen, denen auf diese Weise kein passender Partner zugeordnet werden konnte, sind als "verheiratet, aber getrennt lebend" nachgewiesen.

Wirtschaftsbereiche/Wirtschaftliche Gliederung

Der wirtschaftlichen Gliederung liegt die "Systematik der Wirtschaftszweige, Ausgabe 1979, Fassung für die Berufszählung 1983" zugrunde.

Die wirtschaftliche Gliederung bezieht sich auf den Betrieb (örtliche Einheit), in dem der Erwerbstätige beschäftigt ist. Umfaßt der Betrieb mehrere Abteilungen mit unterschiedlichem Produktionsprogramm (z. B. Gießerei und Straßenfahrzeugbau) oder ist er in anderer Beziehung gegliedert (z. B. Autohandel und Autoreparatur), so ist die überwiegende wirtschaftliche Tätigkeit des Betriebs als Ganzes (Betriebsschwerpunkt) maßgeblich. Bei Mehrbetriebsunternehmen kann der in der Volkszählung nachgewiesene Betriebsschwerpunkt vom Schwerpunkt des Unternehmens abweichen. Ein derartiger Nachweis ist jedoch nur in der Arbeitsstättenzählung möglich, in der die Beschäftigungsfälle in nichtlandwirtschaftlichen Arbeitsstätten und Unternehmen erhoben und dargestellt werden.

Die nachgewiesenen Wirtschaftsbereiche umfassen folgende Wirtschaftsabteilungen:

Land- und Forstwirtschaft, Fischerei

(zugleich Wirtschaftsabteilung)

Produzierendes Gewerbe

Energie- und Wasserversorgung, Bergbau

Verarbeitendes Gewerbe

Baugewerbe

Handel, Verkehr und Nachrichtenübermittlung

Handel

Verkehr und Nachrichtenübermittlung

Übrige Wirtschaftsbereiche

Kreditinstitute und Versicherungsgewerbe

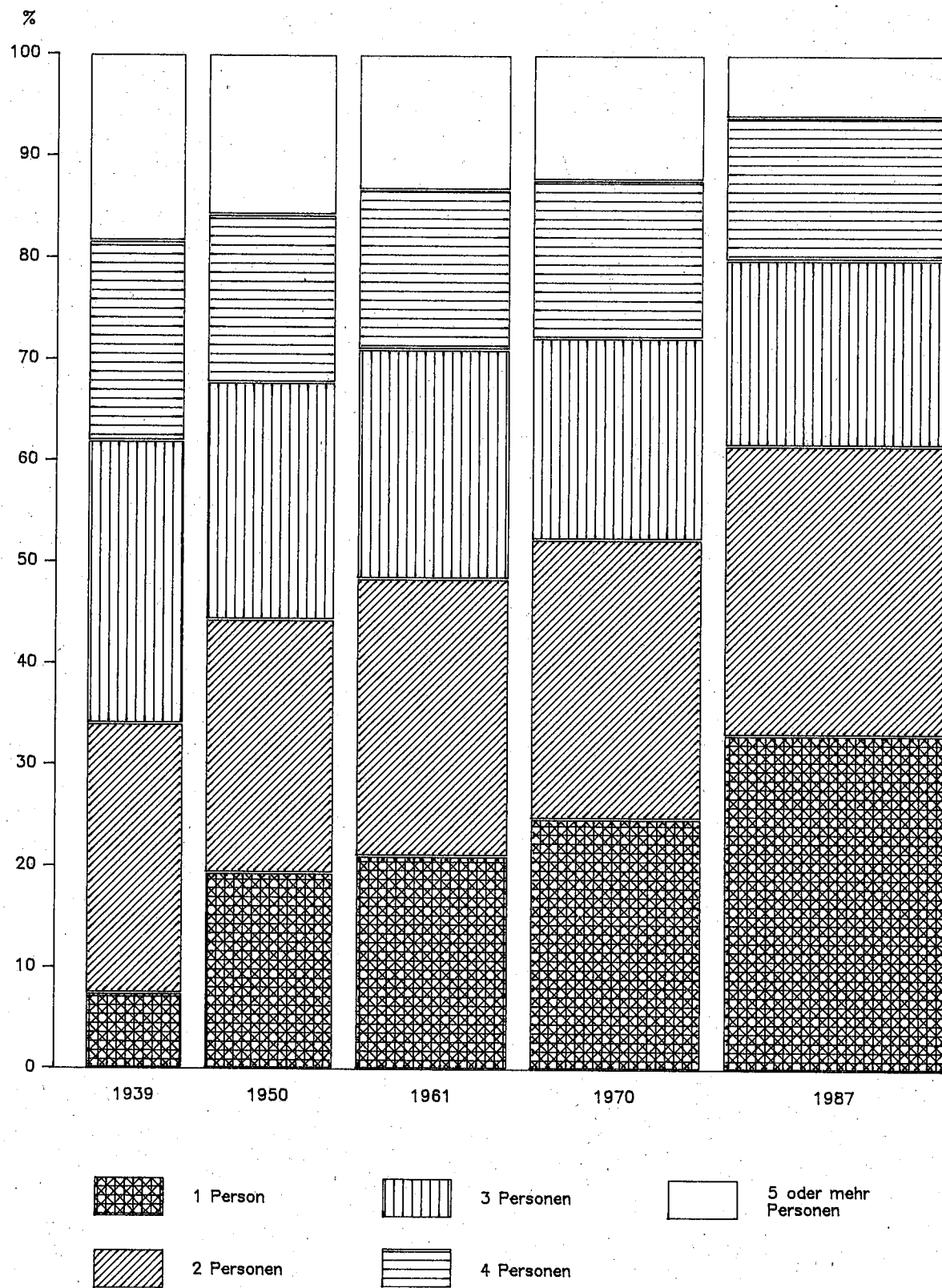
Dienstleistungen, soweit von Unternehmen und freien Berufen erbracht

Organisationen ohne Erwerbszweck und private Haushalte

Gebietskörperschaften und Sozialversicherung.

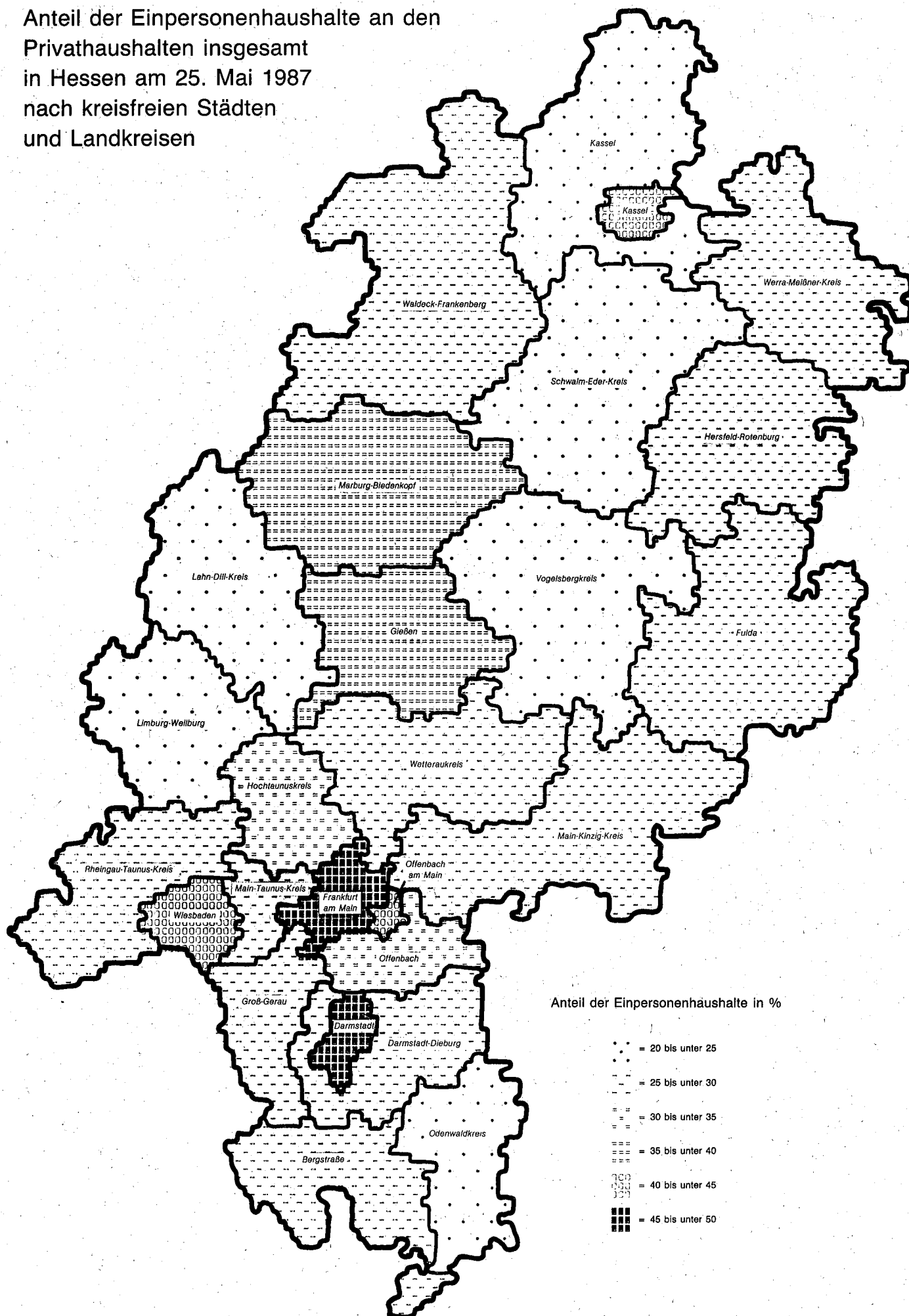
II. Graphische Übersichten

Entwicklung der Haushalte¹⁾ in Hessen von 1939 bis 1987 nach Haushaltsgröße

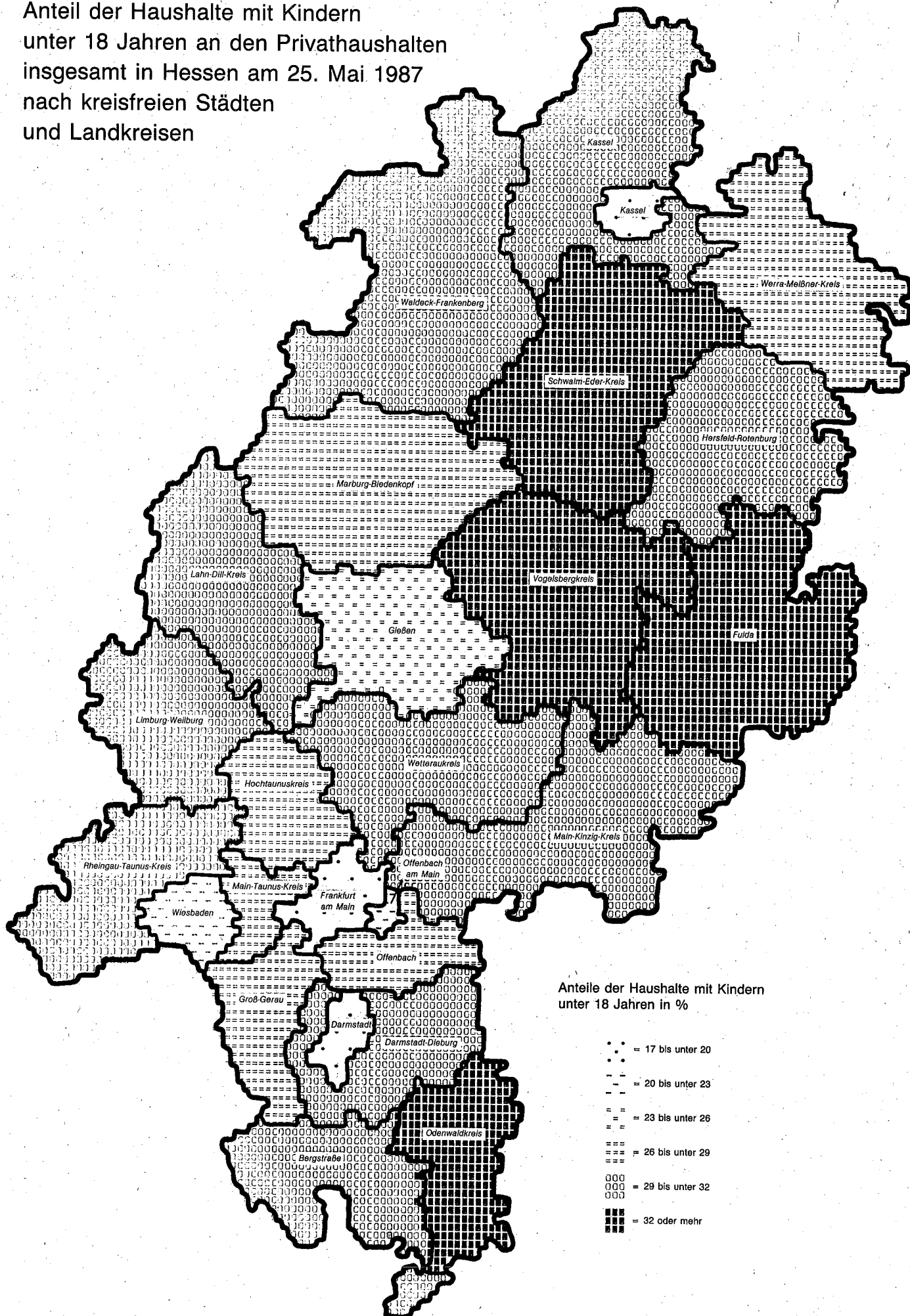


1) Ergebnisse der jeweiligen Volkszählungen, bis 1961 bezogen auf die Wohnbevölkerung, ab 1970 auf die Bevölkerung in Privathaushalten. — Die Breite der Säulen entspricht jeweils der Anzahl der Haushalte

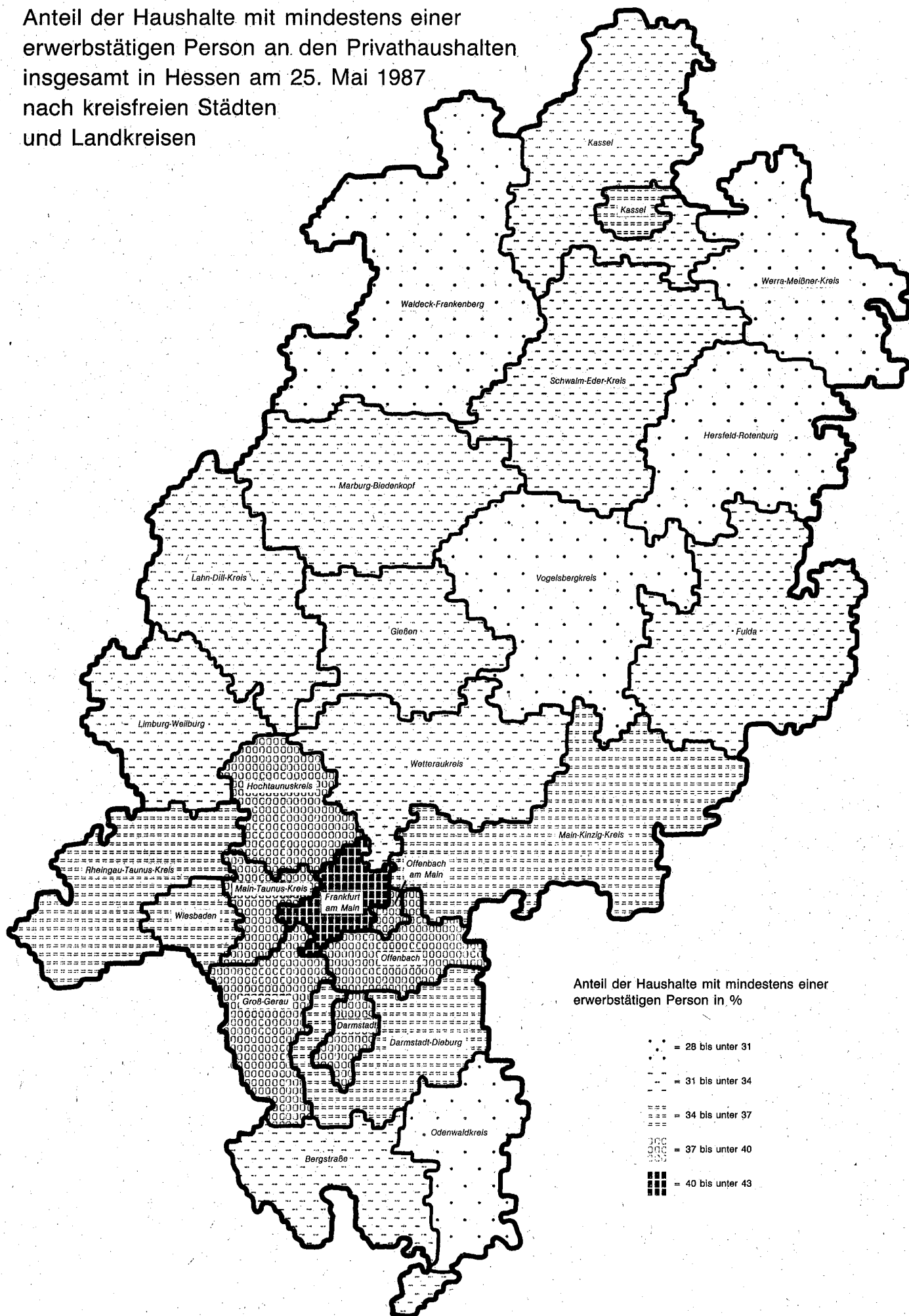
Anteil der Einpersonenhaushalte an den
Privathaushalten insgesamt
in Hessen am 25. Mai 1987
nach kreisfreien Städten
und Landkreisen



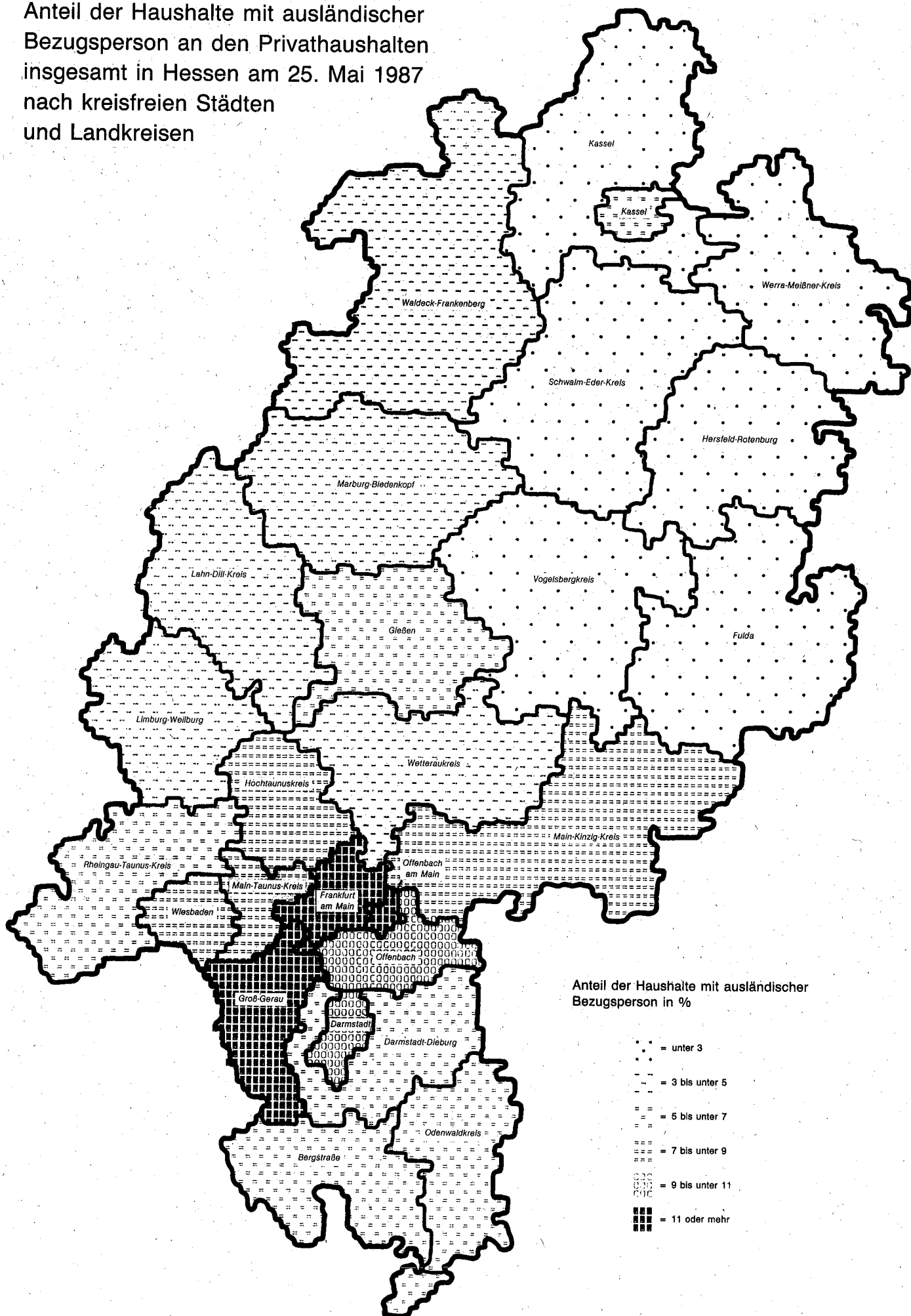
Anteil der Haushalte mit Kindern
unter 18 Jahren an den Privathaushalten
insgesamt in Hessen am 25. Mai 1987
nach kreisfreien Städten
und Landkreisen



Anteil der Haushalte mit mindestens einer
erwerbstätigen Person an den Privathaushalten
insgesamt in Hessen am 25. Mai 1987
nach kreisfreien Städten
und Landkreisen



Anteil der Haushalte mit ausländischer
Bezugsperson an den Privathaushalten
insgesamt in Hessen am 25. Mai 1987
nach kreisfreien Städten
und Landkreisen



III. Tabellenteil

1. BEVÖLKERUNG IN PRIVATHAUSHALTEN BZW. PRIVATHAUSHALTE

REGIERUNGSBEZIRKE		DAVON IN HAUSHALTEN MIT ... PERSONEN								
LFD. NR.	DEUTSCHE / AUSLAENDER (BEI HAUSHALTEN: BEZOGEN AUF DIE PERSON, DIE UEBERWIEGEND ZUM UNTERHALT DES HAUSHALTS BEITRAEGT)	BEVÖLKE- RUNG IN PRIVAT- HAUS- HALTEN	1	2	3	4	5	6	7	8 UND MEHR
4 REG.-BEZ. DARMSTADT										
MAENNlich										
01	DEUTSCHE	1 452 298	172 770	390 227	374 798	354 640	115 198	29 660	9 422	5 583
02	AUSLAENDER	207 930	35 999	31 089	38 650	50 231	28 034	11 905	6 152	5 870
03	ZUSAMMEN	1 660 228	208 769	421 316	413 448	404 871	143 232	41 565	15 574	11 453
WEIBlich										
04	DEUTSCHE	1 594 598	305 427	431 731	366 285	337 089	111 304	28 488	8 978	5 296
05	AUSLAENDER	170 778	14 847	27 623	34 503	45 636	25 444	11 157	5 954	5 614
06	ZUSAMMEN	1 765 376	320 274	459 354	400 788	382 725	136 748	39 645	14 932	10 910
INSGESAMT										
07	DEUTSCHE	3 046 896	478 197	821 958	741 083	691 729	226 502	58 148	18 400	10 879
08	AUSLAENDER	378 708	50 846	58 712	73 153	95 867	53 478	23 062	12 106	11 484
09	INSGESAMT	3 425 604	529 043	880 670	814 236	787 596	279 980	81 210	30 506	22 363
5 REG.-BEZ. GIESSEN										
MAENNlich										
01	DEUTSCHE	444 529	38 977	95 496	107 196	120 629	53 252	18 393	6 630	3 956
02	AUSLAENDER	25 689	3 901	3 109	4 165	5 618	3 954	2 620	1 162	1 160
03	ZUSAMMEN	470 218	42 878	98 605	111 361	126 247	57 206	21 013	7 792	5 116
WEIBlich										
04	DEUTSCHE	474 674	71 388	105 323	103 725	114 772	51 328	17 950	6 367	3 821
05	AUSLAENDER	20 771	1 349	2 598	3 674	4 889	3 536	2 437	1 143	1 145
06	ZUSAMMEN	495 445	72 737	107 921	107 399	119 661	54 864	20 387	7 510	4 966
INSGESAMT										
07	DEUTSCHE	919 203	110 365	200 819	210 921	235 401	104 580	36 343	12 997	7 777
08	AUSLAENDER	46 460	5 250	5 707	7 839	10 507	7 490	5 057	2 305	2 305
09	INSGESAMT	965 663	115 615	206 526	218 760	245 908	112 070	41 400	15 302	10 082
6 REG.-BEZ. KASSEL										
MAENNlich										
01	DEUTSCHE	545 093	43 208	125 998	133 451	148 752	62 651	20 286	7 061	3 686
02	AUSLAENDER	23 152	3 361	3 023	3 912	5 337	3 783	1 951	964	821
03	ZUSAMMEN	568 245	46 569	129 021	137 363	154 089	66 434	22 237	8 025	4 507
WEIBlich										
04	DEUTSCHE	589 560	91 139	138 404	128 384	141 416	60 252	19 682	6 761	3 522
05	AUSLAENDER	18 961	1 211	2 645	3 365	4 703	3 359	1 911	950	817
06	ZUSAMMEN	608 521	92 350	141 049	131 749	146 119	63 611	21 593	7 711	4 339
INSGESAMT										
07	DEUTSCHE	1 134 653	134 347	264 402	261 835	290 168	122 903	39 968	13 822	7 208
08	AUSLAENDER	42 113	4 572	5 668	7 277	10 040	7 142	3 862	1 914	1 638
09	INSGESAMT	1 176 766	138 919	270 070	269 112	300 208	130 045	43 830	15 736	8 846

NACH DEUTSCHEN / AUSLAENDERN SOWIE NACH HAUSHALTSGROSSE

REGIERUNGSBEZIRKE												
PRIVATHAUSHALTE												
INSGESAMT	EIN- PERSONEN- HAUSHALTE	MEHR- PERSONEN- HAUSHALTE	DAVON HAUSHALTE MIT ... PERSONEN								PERSONEN JE HAUSHALT	LFD. NR.
			2	3	4	5	6	7	8 UND MEHR			
4 REG.-BEZ. DARMSTADT												
947 844	172 770	775 074	339 738	217 292	162 649	42 629	9 122	2 476	1 168	2,6	01	
123 646	35 999	87 647	23 736	22 768	24 000	10 445	3 743	1 681	1 274	2,8	02	
1 071 490	208 769	862 721	363 474	240 060	186 649	53 074	12 865	4 157	2 442	2,6	03	
415 562	305 427	110 135	70 892	28 090	8 342	2 153	446	118	94	1,4	04	
27 123	14 847	12 276	5 969	3 262	1 908	769	224	83	61	1,9	05	
442 685	320 274	122 411	76 861	31 352	10 250	2 922	670	201	155	1,4	06	
1 363 406	478 197	885 209	410 630	245 382	170 991	44 782	9 568	2 594	1 262	2,2	07	
150 769	50 846	99 923	29 705	26 030	25 908	11 214	3 967	1 764	1 335	2,6	08	
1 514 175	529 043	985 132	440 335	271 412	196 899	55 996	13 535	4 358	2 597	2,3	09	
5 REG.-BEZ. GIESSEN												
268 474	38 977	229 497	83 531	61 977	55 664	19 878	5 817	1 776	854	2,9	01	
14 388	3 901	10 487	2 350	2 484	2 702	1 523	848	319	261	3,1	02	
282 862	42 878	239 984	85 881	64 461	58 366	21 401	6 665	2 095	1 115	2,9	03	
100 600	71 388	29 212	16 897	8 133	2 920	937	203	72	50	1,5	04	
2 486	1 349	1 137	485	326	191	76	32	19	8	1,9	05	
103 086	72 737	30 349	17 382	8 459	3 111	1 013	235	91	58	1,5	06	
369 074	110 365	258 709	100 428	70 110	58 584	20 815	6 020	1 848	904	2,5	07	
16 874	5 250	11 624	2 835	2 810	2 893	1 599	880	338	269	2,9	08	
385 948	115 615	270 333	103 263	72 920	61 477	22 414	6 900	2 186	1 173	2,5	09	
6 REG.-BEZ. KASSEL												
333 950	43 208	290 742	111 705	77 514	68 951	23 462	6 390	1 896	824	2,8	01	
13 145	3 361	9 784	2 320	2 296	2 642	1 448	630	265	183	3,0	02	
347 095	46 569	300 526	114 025	79 810	71 593	24 910	7 020	2 161	1 007	2,9	03	
125 760	91 139	34 621	20 463	9 540	3 269	1 000	250	72	27	1,4	04	
2 456	1 211	1 245	547	354	190	99	35	15	5	2,0	05	
128 216	92 350	35 866	21 010	9 894	3 459	1 099	285	87	32	1,5	06	
459 710	134 347	325 363	132 168	87 054	72 220	24 462	6 640	1 968	851	2,5	07	
15 601	4 572	11 029	2 867	2 650	2 832	1 547	665	280	188	2,9	08	
475 311	138 919	336 392	135 035	89 704	75 052	26 009	7 305	2 248	1 039	2,5	09	

1. BEVOELKERUNG IN PRIVATHAUSHALTEN BZW. PRIVATHAUSHALTE

HESSEN											
LFD. NR.	DEUTSCHE / AUSLAENDER (BEI HAUSHALTEN: BEZOGEN AUF DIE PERSON, DIE UEBERWIEGEND ZUM UNTERHALT DES HAUSHALTS BEITRAEGT)	BEVOELKE- RUNG IN PRIVAT- HAUS- HALTEN	DAVON IN HAUSHALTEN MIT ... PERSONEN								
			1	2	3	4	5	6	7	8 UND MEHR	
MAENNLICH											
01	DEUTSCHE	2 441 920	254 955	611 721	615 445	624 021	231 101	68 339	23 113	13 225	
02	AUSLAENDER	256 771	43 261	37 221	46 727	61 186	35 771	16 476	8 278	7 851	
03	ZUSAMMEN	2 698 691	298 216	648 942	662 172	685 207	266 872	84 815	31 391	21 076	
WEIBLICH											
04	DEUTSCHE	2 658 832	467 954	675 458	598 394	593 277	222 884	66 120	22 106	12 639	
05	AUSLAENDER	210 510	17 407	32 866	41 542	55 228	32 339	15 505	8 047	7 576	
06	ZUSAMMEN	2 869 342	485 361	708 324	639 936	648 505	255 223	81 625	30 153	20 215	
INSGESAMT											
07	DEUTSCHE	5 100 752	722 909	1 287 179	1 213 839	1 217 298	453 985	134 459	45 219	25 864	
08	AUSLAENDER	467 281	60 668	70 087	88 269	116 414	68 110	31 981	16 325	15 427	
09	INSGESAMT	5 568 033	783 577	1 357 266	1 302 108	1 333 712	522 095	166 440	61 544	41 291	

NACH DEUTSCHEN / AUSLAENDERN SOWIE NACH HAUSHALTSGRÖSSE

											HESSEN	
PRIVATHAUSHALTE											PERSONEN JE HAUSHALT	LFD. NR.
INSGESAMT	EIN- PERSONEN- HAUSHALTE	MEHR- PERSONEN- HAUSHALTE	DAVON HAUSHALTE MIT ... PERSONEN									
			2	3	4	5	6	7	8 UND MEHR			
1 550 268	254 955	1 295 313	534 974	356 783	287 264	85 969	21 329	6 148	2 846	2,7	01	
151 179	43 261	107 918	28 406	27 548	29 344	13 416	5 221	2 265	1 718	2,8	02	
1 701 447	298 216	1 403 231	563 380	384 331	316 608	99 385	26 550	8 413	4 564	2,7	03	
641 922	467 954	173 968	108 252	45 763	14 531	4 090	899	262	171	1,4	04	
32 065	17 407	14 658	7 001	3 942	2 289	944	291	117	74	1,9	05	
673 987	485 361	188 626	115 253	49 705	16 820	5 034	1 190	379	245	1,4	06	
2 192 190	722 909	1 469 281	643 226	402 546	301 795	90 059	22 228	6 410	3 017	2,3	07	
183 244	60 668	122 576	35 407	31 490	31 633	14 360	5 512	2 382	1 792	2,7	08	
2 375 434	783 577	1 591 857	678 633	434 036	333 428	104 419	27 740	8 792	4 809	2,3	09	

HESSEN

2. PRIVATHAUSHALTE NACH HAUSHALTSGROSSE UND NACH
IN DEN KREISFREIEN

SCHL. NR.	KREISFREIE STADT LANDKREIS	PRIVAT- HAUSHALTE INSGESAMT	EINPERSONENHAUSHALTE				MEHRPERSONEN			
			MAENNLICH		WEIBLICH		ZUSAMMEN		DAVON MIT	
			ANZAHL	! % VON ! SP. 1	ANZAHL	! % VON ! SP. 1	ANZAHL	! DARUNTER ! MIT KINDERN ! UNTER 18 JAHREN	2	! DARUNTER ! MIT KINDERN ! UNTER 18 JAHREN
		1	2	3	4	5	6	7	8	9
HESSEN										
4 REG.-BEZ. DARMSTADT										
KREISFREIE STAEDTE										
411 DARMSTADT, STADT		68 722	13 946	20,3	17 739	25,8	37 037	13 359	18 799	1 397
412 FRANKFURT AM MAIN, ST.		330 104	69 539	21,1	93 458	28,3	167 107	57 792	89 050	6 834
413 OFFENBACH AM MAIN, ST.		55 011	9 220	16,8	14 021	25,5	31 770	11 560	16 498	1 159
414 WIESBADEN, LANDESH.-ST		123 858	18 466	14,9	33 505	27,1	71 887	25 317	37 516	2 576
KREISFREIE STAEDTE		577 695	111 171	19,2	158 723	27,5	307 801	108 028	161 863	11 966
LANDKREISE										
431 BERGSTRASSE		96 020	8 081	8,4	16 002	16,7	71 937	29 241	28 752	1 318
432 DARMSTADT-DIEBURG		99 691	10 204	10,2	15 576	15,6	73 911	31 204	29 051	1 441
433 GROSS-GERAU		95 974	12 951	13,5	15 722	16,4	67 501	27 067	28 421	1 406
434 HOCHTAUNUSKREIS		87 710	9 498	10,8	18 028	20,6	60 184	22 876	26 494	1 279
435 MAIN-KINZIG-KREIS		145 329	14 231	9,8	25 194	17,3	105 904	43 458	43 027	2 356
436 MAIN-TAUNUS-KREIS		84 727	9 341	11,0	14 951	17,6	60 435	23 500	25 810	1 244
437 ODENWALDKREIS		32 773	2 540	7,8	5 135	15,7	25 098	10 521	9 496	368
438 OFFENBACH		129 731	15 831	12,2	23 381	18,0	90 519	35 894	38 839	2 230
439 RHEINGAU-TAUNUS-KREIS		66 092	6 325	9,6	11 277	17,1	48 490	19 452	19 748	828
440 WETTERAUKREIS		98 433	8 596	8,7	16 285	16,5	73 552	29 877	28 834	1 452
LANDKREISE		936 480	97 598	10,4	161 551	17,3	677 331	273 090	278 472	13 922
4 REG.-BEZ. DARMSTADT		1 514 175	208 769	13,8	320 274	21,2	985 132	381 118	440 335	25 888
5 REG.-BEZ. GIESSEN										
LANDKREISE										
531 GIESSEN		100 949	14 433	14,3	21 930	21,7	64 586	25 812	26 863	1 691
532 LAHN-DILL-KREIS		92 881	7 320	7,9	15 734	16,9	69 827	28 789	27 068	1 263
533 LIMBURG-WEILBURG		58 007	4 397	7,6	9 714	16,7	43 896	18 299	16 297	711
534 MARBURG-BIEDENKOPF		95 562	13 948	14,6	19 688	20,6	61 926	27 184	22 789	1 448
535 VOGELSBERGKREIS		38 549	2 780	7,2	5 671	14,7	30 098	12 818	10 246	423
LANDKREISE		385 948	42 878	11,1	72 737	18,8	270 333	112 902	103 263	5 536
5 REG.-BEZ. GIESSEN		385 948	42 878	11,1	72 737	18,8	270 333	112 902	103 263	5 536
6 REG.-BEZ. KASSEL										
KREISFREIE STADT										
611 KASSEL		93 908	15 242	16,2	26 089	27,8	52 577	18 451	27 705	2 249
KREISFREIE STADT		93 908	15 242	16,2	26 089	27,8	52 577	18 451	27 705	2 249
LANDKREISE										
631 FULDA		71 963	5 655	7,9	13 330	18,5	52 978	23 150	18 694	966
632 HERSFELD-ROTENBURG		49 807	4 346	8,7	8 922	17,9	36 539	14 669	13 999	607
633 KASSEL		89 023	7 546	8,5	14 313	16,1	67 164	27 410	27 007	1 229
634 SCHWALM-EDER-KREIS		67 502	5 107	7,6	10 951	16,2	51 444	21 615	18 934	806
635 WALDECK-FRANKENBERG		56 924	4 562	8,0	9 853	17,3	42 509	17 810	15 254	765
636 WERRA-MEISSNER-KREIS		46 184	4 111	8,9	8 892	19,3	33 181	13 292	13 442	637
LANDKREISE		381 403	31 327	8,2	66 261	17,4	283 815	117 946	107 330	5 010
6 REG.-BEZ. KASSEL		475 311	46 569	9,8	92 350	19,4	336 392	136 397	135 035	7 259
HESSEN		2 375 434	298 216	12,6	485 361	20,4	1 591 857	630 417	678 633	38 683

ZAHL DER LEDIGEN PERSONEN UNTER 18 JAHREN
STÄDTEN UND LANDKREISEN

VON												SCHL NR.
HAUSHALTE												
... PERSONEN						MIT ... LEDIGEN PERSONEN UNTER 18 JAHREN						
3	DARUNTER MIT KINDERN UNTER 18 JAHREN	4 UND MEHR		OHNE LEDIGE PERSONEN UNTER 18 JAHREN	1	2	3	4 UND MEHR				
		ZUSAMMEN	DAR. MIT								PERSONEN	
		ANZAHL	PERSONEN									
10	11	12	13	14	15	16	17	18	19			
												4
9 403	5 073	8 835	38 677	6 889	23 678	7 772	4 346	943	298	411		
42 625	22 787	35 432	156 362	28 171	109 315	34 369	18 060	3 964	1 399	412		
8 320	4 681	6 952	30 641	5 720	20 210	6 767	3 631	839	323	413		
18 384	10 070	15 987	70 190	12 671	46 570	14 884	8 012	1 804	617	414		
78 732	42 611	67 206	295 870	53 451	199 773	63 792	34 049	7 550	2 637			
												5
20 863	11 096	22 322	98 141	16 827	42 696	16 707	10 150	1 888	496	431		
21 244	11 567	23 616	103 411	18 196	42 707	17 425	11 156	2 122	501	432		
19 544	10 386	19 336	84 996	15 275	40 234	15 243	9 285	1 894	645	433		
16 227	8 420	17 463	75 901	13 177	37 308	12 784	8 148	1 621	323	434		
30 248	16 032	32 629	144 483	25 070	62 446	24 725	14 965	2 930	838	435		
17 372	9 178	17 253	74 719	13 078	36 935	13 440	8 182	1 481	397	436		
6 745	3 519	8 857	39 662	6 634	14 577	5 518	3 989	785	229	437		
26 510	14 261	25 170	109 355	19 403	54 625	20 777	12 281	2 168	668	438		
13 407	7 027	15 335	67 163	11 597	29 038	10 820	7 027	1 293	312	439		
20 520	10 308	24 198	107 954	18 117	43 675	16 782	10 542	2 019	534	440		
192 680	101 794	206 179	905 785	157 374	404 241	154 221	95 725	18 201	4 943			
271 412	144 405	273 385	1 201 655	210 825	604 014	218 013	129 774	25 751	7 580	4		
												6
17 871	9 120	19 852	87 700	15 001	38 774	14 299	9 063	1 893	557	531		
19 377	9 716	23 382	104 152	17 810	41 038	15 629	10 003	2 385	772	532		
11 912	5 951	15 687	70 285	11 637	25 597	9 797	6 576	1 505	421	533		
16 016	8 107	23 121	105 871	17 629	34 742	13 921	9 889	2 638	736	534		
7 744	3 561	12 108	56 754	8 834	17 280	6 506	4 916	1 153	243	535		
72 920	36 455	94 150	424 762	70 911	157 431	60 152	40 447	9 574	2 729			
72 920	36 455	94 150	424 762	70 911	157 431	60 152	40 447	9 574	2 729	5		
												6
13 359	7 107	11 513	50 658	9 095	34 126	10 858	5 677	1 409	507	611		
13 359	7 107	11 513	50 658	9 095	34 126	10 858	5 677	1 409	507			
												6
13 490	6 608	20 794	93 601	15 576	29 828	11 509	8 788	2 282	571	631		
9 737	4 633	12 803	57 461	9 429	21 870	7 869	5 446	1 075	279	632		
19 327	10 155	20 830	90 704	16 026	39 754	15 499	9 804	1 722	385	633		
13 999	6 904	18 511	82 713	13 905	29 829	11 403	8 002	1 807	403	634		
10 781	4 990	16 474	75 784	12 055	24 699	9 170	6 668	1 608	364	635		
9 011	4 450	10 728	47 744	8 205	19 889	7 317	4 760	968	247	636		
76 345	37 740	100 140	448 007	75 196	165 869	62 767	43 468	9 462	2 249			
89 704	44 847	111 653	498 665	84 291	199 995	73 625	49 145	10 871	2 756	6		
434 036	225 707	479 188	2 125 082	366 027	961 440	351 790	219 366	46 196	13 065			

3. PRIVATHAUSHÄLTE NACH ALTERSGRUPPEN VERHEIRATETER PARTNER*) BZW. FAMILIENSTAND UND ALTERSGRUPPEN DER PERSON, DIE

LFD. NR.	HAUSHALTZUSAMMENSETZUNG		PRIVAT- HAUSHÄLTE	EIN- PERSONEN- HAUSHÄLTE	MEHR- PERSONEN- HAUSHÄLTE
	ALTER VON ... BIS UNTER ... JAHREN		INSGESAMT		
HAUSHÄLTE MIT EINEM VERHEIRATETEN PAAR					
OHNE SONSTIGE VERHEIRATETE, VERWITWETE, GESCHIEDENE PERSONEN (OHNE ODER MIT LEDIGEN PERSONEN IM HAUSHALT)					
	MAENNLICHER PARTNER	WEIBLICHER PARTNER			
01	UNTER 20	4 UND MEHR JAHRE JUENGER	2	-	2
02		3 JAHRE JUENGER	3	-	3
03		GLEICHALTRIG, BIS UNTER 3 JAHRE JUENGER			
04		BZW. BIS UNTER 3 JAHRE AELTER	134	-	134
05		3 BIS UNTER 8 JAHRE AELTER	53	-	53
06		8 UND MEHR JAHRE AELTER	16	-	16
		ZUSAMMEN	208	-	208
07	20 - 25	9 UND MEHR JAHRE JUENGER	1	-	1
08		4 BIS UNTER 9 JAHRE JUENGER	821	-	821
09		3 JAHRE JUENGER	980	-	980
10		GLEICHALTRIG, BIS UNTER 3 JAHRE JUENGER			
11		BZW. BIS UNTER 3 JAHRE AELTER	7 241	-	7 241
12		3 BIS UNTER 8 JAHRE AELTER	1 011	-	1 011
13		8 UND MEHR JAHRE AELTER	215	-	215
		ZUSAMMEN	10 269	-	10 269
14	25 - 30	14 UND MEHR JAHRE JUENGER	1	-	1
15		9 BIS UNTER 14 JAHRE JUENGER	219	-	219
16		4 BIS UNTER 9 JAHRE JUENGER	8 986	-	8 986
17		3 JAHRE JUENGER	6 039	-	6 039
18		GLEICHALTRIG, BIS UNTER 3 JAHRE JUENGER			
19		BZW. BIS UNTER 3 JAHRE AELTER	25 317	-	25 317
20		3 BIS UNTER 8 JAHRE AELTER	2 607	-	2 607
21		8 UND MEHR JAHRE AELTER	680	-	680
		ZUSAMMEN	43 849	-	43 849
22	30 - 35	14 UND MEHR JAHRE JUENGER	59	-	59
23		9 BIS UNTER 14 JAHRE JUENGER	2 028	-	2 028
24		4 BIS UNTER 9 JAHRE JUENGER	21 011	-	21 011
25		3 JAHRE JUENGER	9 592	-	9 592
26		GLEICHALTRIG, BIS UNTER 3 JAHRE JUENGER			
27		BZW. BIS UNTER 3 JAHRE AELTER	31 284	-	31 284
28		3 BIS UNTER 8 JAHRE AELTER	3 548	-	3 548
29		8 UND MEHR JAHRE AELTER	875	-	875
		ZUSAMMEN	68 397	-	68 397
30	35 - 40	14 UND MEHR JAHRE JUENGER	564	-	564
31		9 BIS UNTER 14 JAHRE JUENGER	5 486	-	5 486
32		4 BIS UNTER 9 JAHRE JUENGER	27 599	-	27 599
33		3 JAHRE JUENGER	10 868	-	10 868
34		GLEICHALTRIG, BIS UNTER 3 JAHRE JUENGER			
35		BZW. BIS UNTER 3 JAHRE AELTER	35 895	-	35 895
36		3 BIS UNTER 8 JAHRE AELTER	3 583	-	3 583
37		8 UND MEHR JAHRE AELTER	1 059	-	1 059
		ZUSAMMEN	85 054	-	85 054
38	40 - 45	14 UND MEHR JAHRE JUENGER	1 585	-	1 585
39		9 BIS UNTER 14 JAHRE JUENGER	6 681	-	6 681
40		4 BIS UNTER 9 JAHRE JUENGER	28 878	-	28 878
41		3 JAHRE JUENGER	10 096	-	10 096
42		GLEICHALTRIG, BIS UNTER 3 JAHRE JUENGER			
43		BZW. BIS UNTER 3 JAHRE AELTER	29 887	-	29 887
44		3 BIS UNTER 8 JAHRE AELTER	4 555	-	4 555
45		8 UND MEHR JAHRE AELTER	1 135	-	1 135
		ZUSAMMEN	82 817	-	82 817
46	45 - 50	14 UND MEHR JAHRE JUENGER	2 411	-	2 411
47		9 BIS UNTER 14 JAHRE JUENGER	8 221	-	8 221
48		4 BIS UNTER 9 JAHRE JUENGER	30 478	-	30 478
49		3 JAHRE JUENGER	11 511	-	11 511
50		GLEICHALTRIG, BIS UNTER 3 JAHRE JUENGER			
51		BZW. BIS UNTER 3 JAHRE AELTER	42 902	-	42 902
52		3 BIS UNTER 8 JAHRE AELTER	5 663	-	5 663
53		8 UND MEHR JAHRE AELTER	1 259	-	1 259
		ZUSAMMEN	102 445	-	102 445
54	50 - 60	14 UND MEHR JAHRE JUENGER	3 168	-	3 168
55		9 BIS UNTER 14 JAHRE JUENGER	11 193	-	11 193
56		4 BIS UNTER 9 JAHRE JUENGER	50 083	-	50 083
57		3 JAHRE JUENGER	18 118	-	18 118
58		GLEICHALTRIG, BIS UNTER 3 JAHRE JUENGER			
59		BZW. BIS UNTER 3 JAHRE AELTER	63 675	-	63 675
60		3 BIS UNTER 8 JAHRE AELTER	9 615	-	9 615
61		8 UND MEHR JAHRE AELTER	2 239	-	2 239
		ZUSAMMEN	158 091	-	158 091
62	60 - 70	14 UND MEHR JAHRE JUENGER	3 119	-	3 119
63		9 BIS UNTER 14 JAHRE JUENGER	8 779	-	8 779
64		4 BIS UNTER 9 JAHRE JUENGER	32 402	-	32 402
65		3 JAHRE JUENGER	11 262	-	11 262
66		GLEICHALTRIG, BIS UNTER 3 JAHRE JUENGER			
67		BZW. BIS UNTER 3 JAHRE AELTER	41 363	-	41 363
68		3 BIS UNTER 8 JAHRE AELTER	6 127	-	6 127
69		8 UND MEHR JAHRE AELTER	1 218	-	1 218
		ZUSAMMEN	104 270	-	104 270

ANMERKUNG: BEGRÜNDUNG FÜR DEN ALS ZENTRALEN WERT GEWÄHLTEN ALTERSUNTERSCHIED: DER ALTERSUNTERSCHIED "WEIBL. PARTNER 3 JAHRE JUENGER" ZWISCHEN DEN VERHEIRATETEN PARTNERN WURDE GESONDERT U. ALS ZENTRAL. WERT VORGESEHEN, DA DIESER ALTERSUNTERSCHIED ZUR ZEIT DEM DURCHSCHNITTSWERT BEI EHE SCHLIESSUNGEN ENTSPRICHT.

*) NUR VERHEIRATETE PARTNER, DIE BEIDE IM HAUSHALT LEBEN.- 1) OHNE VERHEIRATETEN PARTNER IM HAUSHALT.- 2) BEI MEHR ALS EINEM VERHEIRATETEN PAAR NACHWEIS FÜR DAS PAAR DES ÄLTESTEN MÄNNLICHEN PARTNERS.

UEBERWIEGEND ZUM UNTERHALT DES HAUSHALTS BEITRAEGT, SOWIE NACH HAUSHALTSGROESSE

DAVON MIT ... PERSONEN					PERSONEN			LFD. NR.
2	3	4	5 UND MEHR		INS- GESAMT	JE HAUSHALT		
			HAUSHALTE	PERSONEN				
1	1	-	-	-	5	2,5	01	
2	1	-	-	-	7	2,3	02	
75	53	6	-	-	333	2,5	03	
26	26	1	-	-	134	2,5	04	
3	7	3	3	16	55	3,4	05	
107	88	10	3	16	534	2,6	06	
-	1	-	-	-	3	3,0	07	
438	318	58	7	35	2 097	2,6	08	
490	405	73	12	62	2 549	2,6	09	
3 603	2 889	662	87	452	18 973	2,6	10	
426	396	147	42	218	2 846	2,8	11	
80	77	38	20	107	650	3,0	12	
5 037	4 086	978	168	874	27 118	2,6	13	
-	1	-	-	-	3	3,0	14	
114	85	15	5	28	571	2,6	15	
3 897	3 641	1 257	191	987	24 732	2,8	16	
2 388	2 475	1 037	139	714	17 063	2,8	17	
9 253	10 086	5 191	787	4 070	73 598	2,9	18	
802	1 022	591	192	1 007	8 041	3,1	19	
238	225	139	78	420	2 127	3,1	20	
16 692	17 535	8 230	1 392	7 226	126 135	2,9	21	
24	24	9	2	10	166	2,8	22	
752	813	386	77	403	5 890	2,9	23	
5 838	7 956	5 992	1 225	6 403	65 915	3,1	24	
2 144	3 570	3 215	663	3 441	31 299	3,3	25	
6 297	11 330	11 315	2 342	12 243	104 087	3,3	26	
899	1 190	1 048	411	2 199	11 759	3,3	27	
356	270	173	76	404	2 618	3,0	28	
16 310	25 153	22 138	4 796	25 103	221 734	3,2	29	
215	208	113	28	147	1 653	2,9	30	
1 453	1 912	1 594	527	2 823	17 841	3,3	31	
4 726	8 813	10 963	3 097	16 430	96 173	3,5	32	
1 459	3 539	4 645	1 225	6 476	38 591	3,6	33	
5 060	11 561	15 171	4 103	21 579	127 066	3,5	34	
945	1 161	1 075	402	2 147	11 820	3,3	35	
518	289	188	64	342	2 997	2,8	36	
14 376	27 483	33 749	9 446	49 944	296 141	3,5	37	
464	557	376	188	1 045	5 148	3,2	38	
1 365	2 025	2 269	1 022	5 649	23 530	3,5	39	
4 107	8 833	11 830	4 108	22 118	104 151	3,6	40	
1 311	3 364	4 165	1 256	6 675	36 049	3,6	41	
4 625	10 167	11 714	3 381	17 987	104 594	3,5	42	
1 445	1 452	1 249	409	2 204	14 446	3,2	43	
637	308	126	64	332	3 034	2,7	44	
13 954	26 706	31 729	10 428	56 010	290 952	3,5	45	
648	742	671	350	1 963	8 169	3,4	46	
1 480	2 462	2 916	1 363	7 444	29 454	3,6	47	
4 896	10 062	11 450	4 070	21 915	107 693	3,5	48	
2 097	4 155	4 068	1 191	6 283	39 214	3,4	49	
9 610	15 229	13 779	4 284	22 550	142 573	3,3	50	
2 067	1 934	1 239	423	2 277	17 169	3,0	51	
803	294	100	62	338	3 226	2,6	52	
21 601	34 878	34 223	11 743	62 770	347 498	3,4	53	
870	1 013	839	446	2 530	10 665	3,4	54	
2 971	3 616	3 205	1 401	7 606	37 216	3,3	55	
16 543	17 528	11 811	4 201	22 346	155 260	3,1	56	
7 177	6 115	3 625	1 201	6 399	53 598	3,0	57	
29 568	20 488	10 210	3 409	18 020	179 460	2,8	58	
6 122	2 281	882	330	1 781	24 396	2,5	59	
1 784	334	88	33	176	5 098	2,3	60	
65 035	51 375	30 660	11 021	58 858	465 693	2,9	61	
1 459	939	530	191	1 014	8 869	2,8	62	
4 641	2 577	1 171	390	2 047	23 744	2,7	63	
22 158	7 493	2 138	613	3 220	78 567	2,4	64	
8 513	2 153	482	114	607	26 020	2,3	65	
32 472	7 066	1 459	366	1 913	93 891	2,3	66	
5 188	783	131	25	135	13 384	2,2	67	
1 132	76	9	1	5	2 533	2,1	68	
75 563	21 087	5 920	1 700	8 941	247 008	2,4	69	

NOCH: 3. PRIVATHAUSHALTE NACH ALTERSGRUPPEN VERHEIRATETER PARTNER*) BZW. FAMILIENSTAND UND ALTERSGRUPPEN DER PERSON, DIE

LFD. NR.	HAUSHALTZUSAMMENSETZUNG ALTER VON ... BIS UNTER ... JAHREN	PRIVAT- HAUSHALTE INSGESAMT	EIN- PERSONEN- HAUSHALTE	MEHR- PERSONEN- HAUSHALTE
NOCH:HAUSHALTE MIT EINEM VERHEIRATETEN PAAR				
NOCH: OHNE SONSTIGE VERHEIRATETE, VERWITWETE, GESCHIEDENE PERSONEN (OHNE ODER MIT LEDIGEN PERSONEN IM HAUSHALT)				
	MAENNLICHER PARTNER	WEIBLICHER PARTNER		
70	70 - 75	14 UND MEHR JAHRE JUENGER	1 126	1 126
71		9 BIS UNTER 14 JAHRE JUENGER	4 579	4 579
72		4 BIS UNTER 9 JAHRE JUENGER	13 623	13 623
73		3 JAHRE JUENGER	2 613	2 613
74		GLEICHALTRIG, BIS UNTER 3 JAHRE JUENGER		
75		BZW. BIS UNTER 3 JAHRE AELTER	9 509	9 509
76		3 BIS UNTER 8 JAHRE AELTER	1 509	1 509
77		8 UND MEHR JAHRE AELTER	207	207
		ZUSAMMEN	33 166	33 166
78	75 UND MEHR	14 UND MEHR JAHRE JUENGER	3 101	3 101
79		9 BIS UNTER 14 JAHRE JUENGER	6 743	6 743
80		4 BIS UNTER 9 JAHRE JUENGER	14 163	14 163
81		3 JAHRE JUENGER	4 541	4 541
82		GLEICHALTRIG, BIS UNTER 3 JAHRE JUENGER		
83		BZW. BIS UNTER 3 JAHRE AELTER	14 009	14 009
84		3 BIS UNTER 8 JAHRE AELTER	1 317	1 317
85		8 UND MEHR JAHRE AELTER	105	105
		ZUSAMMEN	43 979	43 979
86	ZUSAMMEN	14 UND MEHR JAHRE JUENGER	15 134	15 134
87		9 BIS UNTER 14 JAHRE JUENGER	53 930	53 930
88		4 BIS UNTER 9 JAHRE JUENGER	228 046	228 046
89		3 JAHRE JUENGER	85 623	85 623
90		GLEICHALTRIG, BIS UNTER 3 JAHRE JUENGER		
91		BZW. BIS UNTER 3 JAHRE AELTER	301 216	301 216
92		3 BIS UNTER 8 JAHRE AELTER	39 588	39 588
93		8 UND MEHR JAHRE AELTER	9 008	9 008
		ZUSAMMEN	732 545	732 545
MIT SONSTIGEN VERHEIRATETEN 1), VERWITWETEN BZW. GESCHIEDENEN PERSONEN (OHNE ODER MIT LEDIGEN PERSONEN IM HAUSHALT)				
	MAENNLICHER PARTNER	WEIBLICHER PARTNER		
94	UNTER 20	4 UND MEHR JAHRE JUENGER	-	-
95		3 JAHRE JUENGER	-	-
96		GLEICHALTRIG, BIS UNTER 3 JAHRE JUENGER		
97		BZW. BIS UNTER 3 JAHRE AELTER	22	22
98		3 BIS UNTER 8 JAHRE AELTER	5	5
99		8 UND MEHR JAHRE AELTER	5	5
		ZUSAMMEN	32	32
100	20 - 25	9 UND MEHR JAHRE JUENGER	-	-
101		4 BIS UNTER 9 JAHRE JUENGER	70	70
102		3 JAHRE JUENGER	54	54
103		GLEICHALTRIG, BIS UNTER 3 JAHRE JUENGER		
104		BZW. BIS UNTER 3 JAHRE AELTER	289	289
105		3 BIS UNTER 8 JAHRE AELTER	42	42
106		8 UND MEHR JAHRE AELTER	30	30
		ZUSAMMEN	485	485
107	25 - 30	14 UND MEHR JAHRE JUENGER	1	1
108		9 BIS UNTER 14 JAHRE JUENGER	17	17
109		4 BIS UNTER 9 JAHRE JUENGER	290	290
110		3 JAHRE JUENGER	161	161
111		GLEICHALTRIG, BIS UNTER 3 JAHRE JUENGER		
112		BZW. BIS UNTER 3 JAHRE AELTER	535	535
113		3 BIS UNTER 8 JAHRE AELTER	69	69
114		8 UND MEHR JAHRE AELTER	38	38
		ZUSAMMEN	1 111	1 111
115	30 - 35	14 UND MEHR JAHRE JUENGER	2	2
116		9 BIS UNTER 14 JAHRE JUENGER	98	98
117		4 BIS UNTER 9 JAHRE JUENGER	563	563
118		3 JAHRE JUENGER	204	204
119		GLEICHALTRIG, BIS UNTER 3 JAHRE JUENGER		
120		BZW. BIS UNTER 3 JAHRE AELTER	685	685
121		3 BIS UNTER 8 JAHRE AELTER	84	84
122		8 UND MEHR JAHRE AELTER	54	54
		ZUSAMMEN	1 690	1 690
123	35 - 40	14 UND MEHR JAHRE JUENGER	35	35
124		9 BIS UNTER 14 JAHRE JUENGER	223	223
125		4 BIS UNTER 9 JAHRE JUENGER	812	812
126		3 JAHRE JUENGER	331	331
127		GLEICHALTRIG, BIS UNTER 3 JAHRE JUENGER		
128		BZW. BIS UNTER 3 JAHRE AELTER	1 172	1 172
129		3 BIS UNTER 8 JAHRE AELTER	140	140
130		8 UND MEHR JAHRE AELTER	82	82
		ZUSAMMEN	2 795	2 795

ANMERKUNG: BEGRÜNDUNG FÜR DEN ALS ZENTRALEN WERT GEWÄHLTEN ALTERSUNTERSCHIED: DER ALTERSUNTERSCHIED "WEIBL. PARTNER 3 JAHRE JUENGER" ZWISCHEN DEN VERHEIRATETEN PARTNERN WURDE GESONDERT U. ALS ZENTRAL. WERT VORGESEHEN, DA DIESER ALTERSUNTERSCHIED ZUR ZEIT DEM DURCHSCHNITTSWERT BEI EHE SCHLIESSUNGEN ENTSPRICHT.

*) NUR VERHEIRATETE PARTNER, DIE BEIDE IM HAUSHALT LEBEN.- 1) OHNE VERHEIRATETEN PARTNER IM HAUSHALT.- 2) BEI MEHR ALS EINEM VERHEIRATETEN PAAR NACHWEIS FÜR DAS PAAR DES ÄLTESTEN MAENNLICHEN PARTNERS.

UEBERWIEGEND ZUM UNTERHALT DES HAUSHALTS BEITRAEGT, SOWIE NACH HAUSHALTSGROSSE

DAVON MIT ... PERSONEN					PERSONEN			LFD. NR.
2	3	4	5 UND MEHR		INS- GESAMT	JE HAUSHALT		
			HAUSHALTE	PERSONEN				
786	246	72	22	123	2 721	2,4	70	
3 691	718	131	39	206	10 266	2,2	71	
11 758	1 588	238	39	200	29 432	2,2	72	
2 347	237	25	4	20	5 525	2,1	73	
8 748	691	59	11	60	19 865	2,1	74	
1 402	98	9	-	-	3 134	2,1	75	
199	7	1	-	-	423	2,0	76	
28 931	3 585	535	115	609	71 366	2,2	77	
2 631	381	77	12	65	6 778	2,2	78	
6 001	636	93	13	67	14 349	2,1	79	
13 015	1 033	101	14	71	29 604	2,1	80	
4 246	271	21	3	15	9 404	2,1	81	
13 105	809	87	8	41	29 026	2,1	82	
1 247	68	2	-	-	2 706	2,1	83	
101	4	-	-	-	214	2,0	84	
40 346	3 202	381	50	259	92 081	2,1	85	
7 097	4 111	2 687	1 239	6 897	44 172	2,9	86	
22 468	14 845	11 780	4 837	26 273	162 864	3,0	87	
87 377	67 266	55 838	17 565	93 725	693 629	3,0	88	
32 174	26 285	21 356	5 808	30 692	259 319	3,0	89	
122 416	90 369	69 653	18 778	98 915	893 466	3,0	90	
20 569	10 411	6 374	2 234	11 968	109 835	2,8	91	
5 851	1 891	865	401	2 140	22 975	2,6	92	
297 952	215 178	168 553	50 862	270 610	2 186 260	3,0	93	
-	-	-	-	-	-	-	94	
-	-	-	-	-	-	-	95	
-	5	4	13	76	107	4,9	96	
-	1	4	-	-	19	3,8	97	
-	1	2	2	11	22	4,4	98	
-	7	10	15	87	148	4,6	99	
-	-	-	-	-	-	-	100	
-	24	26	20	108	284	4,1	101	
-	13	24	17	93	228	4,2	102	
-	81	91	117	667	1 274	4,4	103	
-	9	10	23	142	209	5,0	104	
-	10	7	13	78	136	4,5	105	
-	137	158	190	1 088	2 131	4,4	106	
-	1	-	-	-	3	3,0	107	
-	5	6	6	34	73	4,3	108	
-	90	94	106	584	1 230	4,2	109	
-	56	51	54	287	659	4,1	110	
-	140	176	219	1 176	2 300	4,3	111	
-	16	27	26	150	306	4,4	112	
-	9	8	21	117	176	4,6	113	
-	317	362	432	2 348	4 747	4,3	114	
-	-	-	2	10	10	5,0	115	
-	26	34	38	215	429	4,4	116	
-	118	177	268	1 450	2 512	4,5	117	
-	38	52	114	609	931	4,6	118	
-	95	224	366	1 996	3 177	4,6	119	
-	15	22	47	251	384	4,6	120	
-	12	24	18	106	238	4,4	121	
-	304	533	853	4 637	7 681	4,5	122	
-	11	11	13	73	150	4,3	123	
-	55	63	105	593	1 010	4,5	124	
-	114	217	481	2 603	3 813	4,7	125	
-	27	92	212	1 153	1 602	4,8	126	
-	142	314	716	3 856	5 538	4,7	127	
-	32	47	61	346	630	4,5	128	
-	23	32	27	142	339	4,1	129	
-	404	776	1 615	8 766	13 082	4,7	130	

4 REG.-BEZ. DARMSTADT

NOCH: 3. PRIVATHAUSHALTE NACH ALTERSGRUPPEN VERHEIRATETER PARTNER*) BZW. FAMILIENSTAND UND ALTERSGRUPPEN DER PERSON, DIE

LFD. NR.	HAUSHALTZUSAMMENSETZUNG		PRIVAT- HAUSHALTE	EIN- PERSONEN- HAUSHALTE	MEHR- PERSONEN- HAUSHALTE
	ALTER VON ...	BIS UNTER ... JAHREN	INSGESAM		
NOCH: HAUSHALTE MIT EINEM VERHEIRATETEN PAAR					
NOCH: MIT SONSTIGEN VERHEIRATETEN 1), VERWITWETEN BZW. GESCHIEDENEN PERSONEN (OHNE ODER MIT LEDIGEN PERSONEN IM HAUSHALT)					
	MAENNLICHER PARTNER	WEIBLICHER PARTNER			
131	40 - 45	14 UND MEHR JAHRE JUENGER	64	-	64
132		9 BIS UNTER 14 JAHRE JUENGER	229	-	229
133		4 BIS UNTER 9 JAHRE JUENGER	1 148	-	1 148
134		3 JAHRE JUENGER	487	-	487
		GLEICHALTRIG, BIS UNTER 3 JAHRE JUENGER			
135		BZW. BIS UNTER 3 JAHRE AELTER	1 451	-	1 451
136		3 BIS UNTER 8 JAHRE AELTER	234	-	234
137		8 UND MEHR JAHRE AELTER	72	-	72
138		ZUSAMMEN	3 685	-	3 685
139	45 - 50	14 UND MEHR JAHRE JUENGER	117	-	117
140		9 BIS UNTER 14 JAHRE JUENGER	423	-	423
141		4 BIS UNTER 9 JAHRE JUENGER	2 035	-	2 035
142		3 JAHRE JUENGER	845	-	845
		GLEICHALTRIG, BIS UNTER 3 JAHRE JUENGER			
143		BZW. BIS UNTER 3 JAHRE AELTER	3 152	-	3 152
144		3 BIS UNTER 8 JAHRE AELTER	381	-	381
145		8 UND MEHR JAHRE AELTER	107	-	107
146		ZUSAMMEN	7 060	-	7 060
147	50 - 60	14 UND MEHR JAHRE JUENGER	179	-	179
148		9 BIS UNTER 14 JAHRE JUENGER	824	-	824
149		4 BIS UNTER 9 JAHRE JUENGER	4 753	-	4 753
150		3 JAHRE JUENGER	1 837	-	1 837
		GLEICHALTRIG, BIS UNTER 3 JAHRE JUENGER			
151		BZW. BIS UNTER 3 JAHRE AELTER	6 307	-	6 307
152		3 BIS UNTER 8 JAHRE AELTER	718	-	718
153		8 UND MEHR JAHRE AELTER	140	-	140
154		ZUSAMMEN	14 758	-	14 758
155	60 - 70	14 UND MEHR JAHRE JUENGER	179	-	179
156		9 BIS UNTER 14 JAHRE JUENGER	685	-	685
157		4 BIS UNTER 9 JAHRE JUENGER	2 673	-	2 673
158		3 JAHRE JUENGER	906	-	906
		GLEICHALTRIG, BIS UNTER 3 JAHRE JUENGER			
159		BZW. BIS UNTER 3 JAHRE AELTER	2 906	-	2 906
160		3 BIS UNTER 8 JAHRE AELTER	312	-	312
161		8 UND MEHR JAHRE AELTER	56	-	56
162		ZUSAMMEN	7 717	-	7 717
163	70 - 75	14 UND MEHR JAHRE JUENGER	75	-	75
164		9 BIS UNTER 14 JAHRE JUENGER	256	-	256
165		4 BIS UNTER 9 JAHRE JUENGER	580	-	580
166		3 JAHRE JUENGER	102	-	102
		GLEICHALTRIG, BIS UNTER 3 JAHRE JUENGER			
167		BZW. BIS UNTER 3 JAHRE AELTER	310	-	310
168		3 BIS UNTER 8 JAHRE AELTER	49	-	49
169		8 UND MEHR JAHRE AELTER	5	-	5
170		ZUSAMMEN	1 377	-	1 377
171	75 UND MEHR	14 UND MEHR JAHRE JUENGER	128	-	128
172		9 BIS UNTER 14 JAHRE JUENGER	279	-	279
173		4 BIS UNTER 9 JAHRE JUENGER	382	-	382
174		3 JAHRE JUENGER	123	-	123
		GLEICHALTRIG, BIS UNTER 3 JAHRE JUENGER			
175		BZW. BIS UNTER 3 JAHRE AELTER	372	-	372
176		3 BIS UNTER 8 JAHRE AELTER	26	-	26
177		8 UND MEHR JAHRE AELTER	3	-	3
178		ZUSAMMEN	1 313	-	1 313
179	ZUSAMMEN	14 UND MEHR JAHRE JUENGER	780	-	780
180		9 BIS UNTER 14 JAHRE JUENGER	3 034	-	3 034
181		4 BIS UNTER 9 JAHRE JUENGER	13 306	-	13 306
182		3 JAHRE JUENGER	5 050	-	5 050
		GLEICHALTRIG, BIS UNTER 3 JAHRE JUENGER			
183		BZW. BIS UNTER 3 JAHRE AELTER	17 201	-	17 201
184		3 BIS UNTER 8 JAHRE AELTER	2 060	-	2 060
185		8 UND MEHR JAHRE AELTER	592	-	592
186		ZUSAMMEN	42 023	-	42 023

ANMERKUNG: BEGRUENDUNG FUER DEN ALS ZENTRALEN WERT GEWAELHTEN ALTERSUNTERSCHIED: DER ALTERSUNTERSCHIED "WEIBL. PARTNER 3 JAHRE JUENGER" ZWISCHEN DEN VERHEIRATETEN PARTNERN WURDE GESONDERT U. ALS ZENTRAL. WERT VORGESEHEN, DA DIESER ALTERSUNTERSCHIED ZUR ZEIT DEM DURCHSCHNITTSWERT BEI EHESCHLIESSUNGEN ENTSPRICHT.

*) NUR VERHEIRATETE PARTNER, DIE BEIDE IM HAUSHALT LEBEN.- 1) OHNE VERHEIRATETEN PARTNER IM HAUSHALT.- 2) BEI MEHR ALS EINEM VERHEIRATETEN PAAR NACHWEIS FUER DAS PAAR DES AELTESTEN MAENNLICHEN PARTNERS.

UEBERWIEGEND ZUM UNTERHALT DES HAUSHALTS BEITRAEGT, SOWIE NACH HAUSHALTSGROESSE

DAVON MIT ... PERSONEN					PERSONEN		LFD. NR.
2	3	4	5 UND MEHR		INS- GESAMT	JE HAUSHALT	
			HAUSHALTE	PERSONEN			
-	11	24	29	157	286	4,5	131
-	37	64	128	694	1 061	4,6	132
-	133	300	715	3 870	5 469	4,8	133
-	70	154	263	1 416	2 242	4,6	134
-	234	482	735	3 963	6 593	4,5	135
-	62	78	94	508	1 006	4,3	136
-	22	27	23	123	297	4,1	137
-	569	1 129	1 987	10 731	16 954	4,6	138
-	29	33	55	315	534	4,6	139
-	53	117	253	1 434	2 061	4,9	140
-	250	672	1 113	6 061	9 499	4,7	141
-	159	302	384	2 065	3 750	4,4	142
-	661	1 149	1 342	7 238	13 817	4,4	143
-	107	140	134	751	1 632	4,3	144
-	46	32	29	166	432	4,0	145
-	1 305	2 445	3 310	18 030	31 725	4,5	146
-	37	43	99	562	845	4,7	147
-	179	256	389	2 135	3 696	4,5	148
-	1 363	1 734	1 656	9 024	20 049	4,2	149
-	633	648	556	2 975	7 466	4,1	150
-	2 603	2 131	1 573	8 452	24 785	3,9	151
-	373	215	130	700	2 679	3,7	152
-	91	24	25	129	498	3,6	153
-	5 279	5 051	4 428	23 977	60 018	4,1	154
-	65	66	48	259	718	4,0	155
-	314	215	156	846	2 648	3,9	156
-	1 557	787	329	1 774	9 593	3,6	157
-	560	253	93	491	3 183	3,5	158
-	1 918	711	277	1 478	10 076	3,5	159
-	211	77	24	120	1 061	3,4	160
-	37	12	7	37	196	3,5	161
-	4 662	2 121	934	5 005	27 475	3,6	162
-	48	19	8	40	260	3,5	163
-	171	63	22	121	886	3,5	164
-	403	120	57	301	1 990	3,4	165
-	73	21	8	42	345	3,4	166
-	230	60	20	106	1 036	3,3	167
-	31	12	6	34	175	3,6	168
-	3	1	1	5	18	3,6	169
-	959	296	122	649	4 710	3,4	170
-	88	29	11	58	438	3,4	171
-	193	62	24	125	952	3,4	172
-	280	66	36	193	1 297	3,4	173
-	86	23	14	75	425	3,5	174
-	274	67	31	162	1 252	3,4	175
-	14	8	4	20	94	3,6	176
-	2	1	-	-	10	3,3	177
-	937	256	120	633	4 468	3,4	178
-	290	225	265	1 474	3 244	4,2	179
-	1 033	880	1 121	6 197	12 816	4,2	180
-	4 332	4 193	4 781	25 968	55 736	4,2	181
-	1 715	1 620	1 715	9 206	20 831	4,1	182
-	6 383	5 409	5 409	29 170	69 955	4,1	183
-	871	640	549	3 022	8 195	4,0	184
-	256	170	166	914	2 362	4,0	185
-	14 880	13 137	14 006	75 951	173 139	4,1	186

4 REG.-BEZ. DARMSTADT

NOCH: 3. PRIVATHAUSHALTE NACH ALTERSGRUPPEN VERHEIRATETER PARTNER*) BZW. FAMILIENSTAND UND ALTERSGRUPPEN DER PERSON, DIE

LFD. NR.	HAUSHALTZUSAMMENSETZUNG		PRIVAT- HAUSHALTE	EIN- PERSONEN- HAUSHALTE	MEHR- PERSONEN- HAUSHALTE
	ALTER VON ... BIS UNTER ... JAHREN		INSGESAMT		
NOCH:HAUSHALTE MIT EINEM VERHEIRATETEN PAAR					
ZUSAMMEN					
	MAENNLICHER PARTNER	WEIBLICHER PARTNER			
187	UNTER 20	4 UND MEHR JAHRE JUENGER	2	-	2
188		3 JAHRE JUENGER	3	-	3
		GLEICHALTRIG, BIS UNTER 3 JAHRE JUENGER			
189		BZW. BIS UNTER 3 JAHRE AELTER	156	-	156
190		3 BIS UNTER 8 JAHRE AELTER	58	-	58
191		8 UND MEHR JAHRE AELTER	21	-	21
192		ZUSAMMEN	240	-	240
193	20 - 25	9 UND MEHR JAHRE JUENGER	1	-	1
194		4 BIS UNTER 9 JAHRE JUENGER	891	-	891
195		3 JAHRE JUENGER	1 034	-	1 034
		GLEICHALTRIG, BIS UNTER 3 JAHRE JUENGER			
196		BZW. BIS UNTER 3 JAHRE AELTER	7 530	-	7 530
197		3 BIS UNTER 8 JAHRE AELTER	1 053	-	1 053
198		8 UND MEHR JAHRE AELTER	245	-	245
199		ZUSAMMEN	10 754	-	10 754
200	25 - 30	14 UND MEHR JAHRE JUENGER	2	-	2
201		9 BIS UNTER 14 JAHRE JUENGER	236	-	236
202		4 BIS UNTER 9 JAHRE JUENGER	9 276	-	9 276
203		3 JAHRE JUENGER	6 200	-	6 200
		GLEICHALTRIG, BIS UNTER 3 JAHRE JUENGER			
204		BZW. BIS UNTER 3 JAHRE AELTER	25 852	-	25 852
205		3 BIS UNTER 8 JAHRE AELTER	2 676	-	2 676
206		8 UND MEHR JAHRE AELTER	718	-	718
207		ZUSAMMEN	44 960	-	44 960
208	30 - 35	14 UND MEHR JAHRE JUENGER	61	-	61
209		9 BIS UNTER 14 JAHRE JUENGER	2 126	-	2 126
210		4 BIS UNTER 9 JAHRE JUENGER	21 574	-	21 574
211		3 JAHRE JUENGER	9 796	-	9 796
		GLEICHALTRIG, BIS UNTER 3 JAHRE JUENGER			
212		BZW. BIS UNTER 3 JAHRE AELTER	31 969	-	31 969
213		3 BIS UNTER 8 JAHRE AELTER	3 632	-	3 632
214		8 UND MEHR JAHRE AELTER	929	-	929
215		ZUSAMMEN	70 087	-	70 087
216	35 - 40	14 UND MEHR JAHRE JUENGER	599	-	599
217		9 BIS UNTER 14 JAHRE JUENGER	5 709	-	5 709
218		4 BIS UNTER 9 JAHRE JUENGER	28 411	-	28 411
219		3 JAHRE JUENGER	11 199	-	11 199
		GLEICHALTRIG, BIS UNTER 3 JAHRE JUENGER			
220		BZW. BIS UNTER 3 JAHRE AELTER	37 067	-	37 067
221		3 BIS UNTER 8 JAHRE AELTER	3 723	-	3 723
222		8 UND MEHR JAHRE AELTER	1 141	-	1 141
223		ZUSAMMEN	87 849	-	87 849
224	40 - 45	14 UND MEHR JAHRE JUENGER	1 649	-	1 649
225		9 BIS UNTER 14 JAHRE JUENGER	6 910	-	6 910
226		4 BIS UNTER 9 JAHRE JUENGER	30 026	-	30 026
227		3 JAHRE JUENGER	10 583	-	10 583
		GLEICHALTRIG, BIS UNTER 3 JAHRE JUENGER			
228		BZW. BIS UNTER 3 JAHRE AELTER	31 338	-	31 338
229		3 BIS UNTER 8 JAHRE AELTER	4 789	-	4 789
230		8 UND MEHR JAHRE AELTER	1 207	-	1 207
231		ZUSAMMEN	86 502	-	86 502
232	45 - 50	14 UND MEHR JAHRE JUENGER	2 528	-	2 528
233		9 BIS UNTER 14 JAHRE JUENGER	8 644	-	8 644
234		4 BIS UNTER 9 JAHRE JUENGER	32 513	-	32 513
235		3 JAHRE JUENGER	12 356	-	12 356
		GLEICHALTRIG, BIS UNTER 3 JAHRE JUENGER			
236		BZW. BIS UNTER 3 JAHRE AELTER	46 054	-	46 054
237		3 BIS UNTER 8 JAHRE AELTER	6 044	-	6 044
238		8 UND MEHR JAHRE AELTER	1 366	-	1 366
239		ZUSAMMEN	109 505	-	109 505
240	50 - 60	14 UND MEHR JAHRE JUENGER	3 347	-	3 347
241		9 BIS UNTER 14 JAHRE JUENGER	12 017	-	12 017
242		4 BIS UNTER 9 JAHRE JUENGER	54 836	-	54 836
243		3 JAHRE JUENGER	19 955	-	19 955
		GLEICHALTRIG, BIS UNTER 3 JAHRE JUENGER			
244		BZW. BIS UNTER 3 JAHRE AELTER	69 982	-	69 982
245		3 BIS UNTER 8 JAHRE AELTER	10 333	-	10 333
246		8 UND MEHR JAHRE AELTER	2 379	-	2 379
247		ZUSAMMEN	172 849	-	172 849
248	60 - 70	14 UND MEHR JAHRE JUENGER	3 298	-	3 298
249		9 BIS UNTER 14 JAHRE JUENGER	9 464	-	9 464
250		4 BIS UNTER 9 JAHRE JUENGER	35 075	-	35 075
251		3 JAHRE JUENGER	12 168	-	12 168
		GLEICHALTRIG, BIS UNTER 3 JAHRE JUENGER			
252		BZW. BIS UNTER 3 JAHRE AELTER	44 269	-	44 269
253		3 BIS UNTER 8 JAHRE AELTER	6 439	-	6 439
254		8 UND MEHR JAHRE AELTER	1 274	-	1 274
255		ZUSAMMEN	111 987	-	111 987

ANMERKUNG: BEGRÜNDUNG FÜR DEN ALS ZENTRALEN WERT GEWÄHLTEN ALTERSUNTERSCHIED: DER ALTERSUNTERSCHIED "WEIBL. PARTNER 3 JAHRE JUENGER" ZWISCHEN DEN VERHEIRATETEN PARTNERN WURDE GESCHÜTZT U. ALS ZENTRAL. WERT VORGESEHEN, DA DIESER ALTERSUNTERSCHIED ZUR ZEIT DEM DURCHSCHNITTSWERT BEI EHEGESCHLIESSUNGEN ENTSPRICHT.

*) NUR VERHEIRATETE PARTNER, DIE BEIDE IM HAUSHALT LEBEN.- 1) OHNE VERHEIRATETEN PARTNER IM HAUSHALT.- 2) BEI MEHR ALS EINEM VERHEIRATETEN PAAR NACHWEIS FÜR DAS PAAR DES ÄLTESTEN MÄNNLICHEN PARTNERS.

UEBERWIEGEND ZUM UNTERHALT DES HAUSHALTS BEITRAEGT, SOWIE NACH HAUSHALTSGROESSE

DAVON MIT ... PERSONEN					PERSONEN			LFD. NR.
2	3	4	5 UND MEHR		INS- GESAMT	JE HAUSHALT		
			HAUSHALTE	PERSONEN				
1	1	-	-	-	5	2,5	187	
2	1	-	-	-	7	2,3	188	
75	58	10	13	76	440	2,8	189	
26	27	5	-	-	153	2,6	190	
3	8	5	5	27	77	3,7	191	
107	95	20	18	103	682	2,8	192	
-	1	-	-	-	3	3,0	193	
438	342	84	27	143	2 381	2,7	194	
490	418	97	29	155	2 777	2,7	195	
3 603	2 970	753	204	1 119	20 247	2,7	196	
426	405	157	65	360	3 055	2,9	197	
80	87	45	33	185	786	3,2	198	
5 037	4 223	1 136	358	1 962	29 249	2,7	199	
-	2	-	-	-	6	3,0	200	
114	90	21	11	62	644	2,7	201	
3 897	3 731	1 351	297	1 571	25 962	2,8	202	
2 388	2 531	1 088	193	1 001	17 722	2,9	203	
9 253	10 226	5 367	1 006	5 246	75 898	2,9	204	
802	1 038	618	218	1 157	8 347	3,1	205	
238	234	147	99	537	2 303	3,2	206	
16 692	17 852	8 592	1 824	9 574	130 882	2,9	207	
24	24	9	4	20	176	2,9	208	
752	839	420	115	618	6 319	3,0	209	
5 838	8 074	6 169	1 493	7 853	68 427	3,2	210	
2 144	3 608	3 267	777	4 050	32 230	3,3	211	
6 297	11 425	11 539	2 708	14 239	107 264	3,4	212	
899	1 205	1 070	458	2 450	12 143	3,3	213	
356	282	197	94	510	2 856	3,1	214	
16 310	25 457	22 671	5 649	29 740	229 415	3,3	215	
215	219	124	41	220	1 803	3,0	216	
1 453	1 967	1 657	632	3 416	18 851	3,3	217	
4 726	8 927	11 180	3 578	19 033	99 986	3,5	218	
1 459	3 566	4 737	1 437	7 629	40 193	3,6	219	
5 060	11 703	15 485	4 819	25 435	132 604	3,6	220	
945	1 193	1 122	463	2 493	12 450	3,3	221	
518	312	220	91	484	3 336	2,9	222	
14 376	27 887	34 525	11 061	58 710	309 223	3,5	223	
464	568	400	217	1 202	5 434	3,3	224	
1 365	2 062	2 333	1 150	6 343	24 591	3,6	225	
4 107	8 966	12 130	4 823	25 988	109 620	3,7	226	
1 311	3 434	4 319	1 519	8 091	38 291	3,6	227	
4 625	10 401	12 196	4 116	21 950	111 187	3,5	228	
1 445	1 514	1 327	503	2 712	15 452	3,2	229	
637	330	153	87	455	3 331	2,8	230	
13 954	27 275	32 858	12 415	66 741	307 906	3,6	231	
648	771	704	405	2 278	8 703	3,4	232	
1 480	2 515	3 033	1 616	8 878	31 515	3,6	233	
4 896	10 312	12 122	5 183	27 976	117 192	3,6	234	
2 097	4 314	4 370	1 575	8 348	42 964	3,5	235	
9 610	15 890	14 928	5 626	29 788	156 390	3,4	236	
2 067	2 041	1 379	557	3 028	18 801	3,1	237	
803	340	132	91	504	3 658	2,7	238	
21 601	36 183	36 668	15 053	80 800	379 223	3,5	239	
870	1 050	882	545	3 092	11 510	3,4	240	
2 971	3 795	3 461	1 790	9 741	40 912	3,4	241	
16 543	18 891	13 545	5 857	31 370	175 309	3,2	242	
7 177	6 748	4 273	1 757	9 374	61 064	3,1	243	
29 568	23 091	12 341	4 982	26 472	204 245	2,9	244	
6 122	2 654	1 097	460	2 481	27 075	2,6	245	
1 784	425	112	58	305	5 596	2,4	246	
65 035	56 654	35 711	15 449	82 835	525 711	3,0	247	
1 459	1 004	596	239	1 273	9 587	2,9	248	
4 641	2 891	1 386	546	2 893	26 392	2,8	249	
22 158	9 050	2 925	942	4 994	88 160	2,5	250	
8 513	2 713	735	207	1 098	29 203	2,4	251	
32 472	8 984	2 170	643	3 391	103 967	2,3	252	
5 188	994	208	49	255	14 445	2,2	253	
1 132	113	21	8	42	2 729	2,1	254	
75 563	25 749	8 041	2 634	13 946	274 483	2,5	255	

NOCH: 3. PRIVATHAUSHALTE NACH ALTERSGRUPPEN VERHEIRATETER PARTNER*) BZW. FAMILIENSTAND UND ALTERSGRUPPEN DER PERSON, DIE

LFD. NR.	HAUSHALTZUSAMMENSETZUNG		PRIVAT- HAUSHALTE	EIN- PERSONEN- HAUSHALTE	MEHR- PERSONEN- HAUSHALTE
	ALTER VON ... BIS UNTER ... JAHREN		INSGESAMT		
NOCH: HAUSHALTE MIT EINEM VERHEIRATETEN PAAR					
NOCH: ZUSAMMEN					
	MAENNLICHER PARTNER	WEIBLICHER PARTNER			
256	70 - 75	14 UND MEHR JAHRE JUENGER	1 201	-	1 201
257		9 BIS UNTER 14 JAHRE JUENGER	4 835	-	4 835
258		4 BIS UNTER 9 JAHRE JUENGER	14 203	-	14 203
259		3 JAHRE JUENGER	2 715	-	2 715
		GLEICHALTRIG, BIS UNTER 3 JAHRE JUENGER			
260		BZW. BIS UNTER 3 JAHRE AELTER	9 819	-	9 819
261		3 BIS UNTER 8 JAHRE AELTER	1 558	-	1 558
262		8 UND MEHR JAHRE AELTER	212	-	212
263		ZUSAMMEN	34 543	-	34 543
264	75 UND MEHR	14 UND MEHR JAHRE JUENGER	3 229	-	3 229
265		9 BIS UNTER 14 JAHRE JUENGER	7 022	-	7 022
266		4 BIS UNTER 9 JAHRE JUENGER	14 545	-	14 545
267		3 JAHRE JUENGER	4 664	-	4 664
		GLEICHALTRIG, BIS UNTER 3 JAHRE JUENGER			
268		BZW. BIS UNTER 3 JAHRE AELTER	14 381	-	14 381
269		3 BIS UNTER 8 JAHRE AELTER	1 343	-	1 343
270		8 UND MEHR JAHRE AELTER	108	-	108
271		ZUSAMMEN	45 292	-	45 292
272	ZUSAMMEN	14 UND MEHR JAHRE JUENGER	15 914	-	15 914
273		9 BIS UNTER 14 JAHRE JUENGER	56 964	-	56 964
274		4 BIS UNTER 9 JAHRE JUENGER	241 352	-	241 352
275		3 JAHRE JUENGER	90 673	-	90 673
		GLEICHALTRIG, BIS UNTER 3 JAHRE JUENGER			
276		BZW. BIS UNTER 3 JAHRE AELTER	318 417	-	318 417
277		3 BIS UNTER 8 JAHRE AELTER	41 648	-	41 648
278		8 UND MEHR JAHRE AELTER	9 600	-	9 600
279		ZUSAMMEN	774 568	-	774 568
HAUSHALTE MIT ZWEI UND MEHR VERHEIRATETEN PAAREN 2)					
	AELTESTER MAENNLICHER PARTNER	WEIBLICHER PARTNER			
280	UNTER 20	4 UND MEHR JAHRE JUENGER	-	-	-
281		3 JAHRE JUENGER	-	-	-
		GLEICHALTRIG, BIS UNTER 3 JAHRE JUENGER			
282		BZW. BIS UNTER 3 JAHRE AELTER	-	-	-
283		3 BIS UNTER 8 JAHRE AELTER	-	-	-
284		8 UND MEHR JAHRE AELTER	-	-	-
285		ZUSAMMEN	-	-	-
286	20 - 25	9 UND MEHR JAHRE JUENGER	-	-	-
287		4 BIS UNTER 9 JAHRE JUENGER	3	-	3
288		3 JAHRE JUENGER	2	-	2
		GLEICHALTRIG, BIS UNTER 3 JAHRE JUENGER			
289		BZW. BIS UNTER 3 JAHRE AELTER	8	-	8
290		3 BIS UNTER 8 JAHRE AELTER	6	-	6
291		8 UND MEHR JAHRE AELTER	-	-	-
292		ZUSAMMEN	19	-	19
293	25 - 30	14 UND MEHR JAHRE JUENGER	-	-	-
294		9 BIS UNTER 14 JAHRE JUENGER	1	-	1
295		4 BIS UNTER 9 JAHRE JUENGER	3	-	3
296		3 JAHRE JUENGER	7	-	7
		GLEICHALTRIG, BIS UNTER 3 JAHRE JUENGER			
297		BZW. BIS UNTER 3 JAHRE AELTER	20	-	20
298		3 BIS UNTER 8 JAHRE AELTER	2	-	2
299		8 UND MEHR JAHRE AELTER	5	-	5
300		ZUSAMMEN	38	-	38
301	30 - 35	14 UND MEHR JAHRE JUENGER	-	-	-
302		9 BIS UNTER 14 JAHRE JUENGER	2	-	2
303		4 BIS UNTER 9 JAHRE JUENGER	10	-	10
304		3 JAHRE JUENGER	5	-	5
		GLEICHALTRIG, BIS UNTER 3 JAHRE JUENGER			
305		BZW. BIS UNTER 3 JAHRE AELTER	23	-	23
306		3 BIS UNTER 8 JAHRE AELTER	4	-	4
307		8 UND MEHR JAHRE AELTER	5	-	5
308		ZUSAMMEN	49	-	49
309	35 - 40	14 UND MEHR JAHRE JUENGER	1	-	1
310		9 BIS UNTER 14 JAHRE JUENGER	3	-	3
311		4 BIS UNTER 9 JAHRE JUENGER	15	-	15
312		3 JAHRE JUENGER	8	-	8
		GLEICHALTRIG, BIS UNTER 3 JAHRE JUENGER			
313		BZW. BIS UNTER 3 JAHRE AELTER	35	-	35
314		3 BIS UNTER 8 JAHRE AELTER	8	-	8
315		8 UND MEHR JAHRE AELTER	1	-	1
316		ZUSAMMEN	71	-	71

ANMERKUNG: BEGRÜNDUNG FÜR DEN ALS ZENTRALEN WERT GEWÄHLTEN ALTERSUNTERSCHIED: DER ALTERSUNTERSCHIED "WEIBL. PARTNER 3 JAHRE JUENGER" ZWISCHEN DEN VERHEIRATETEN PARTNERN WURDE GESONDERT U. ALS ZENTRAL. WERT VORGESEHEN, DA DIESER ALTERSUNTERSCHIED ZUR ZEIT DEM DURCHSCHNITTSWERT BEI EHE SCHLIESSUNGEN ENTSPRICHT.

*) NUR VERHEIRATETE PARTNER, DIE BEIDE IM HAUSHALT LEBEN.- 1) OHNE VERHEIRATETEN PARTNER IM HAUSHALT.- 2) BEI MEHR ALS EINEM VERHEIRATETEN PAAR NACHWEIS FÜR DAS PAAR DES ÄLTESTEN MAENNLICHEN PARTNERS.

UEBERWIEGEND ZUM UNTERHALT DES HAUSHALTS BEITRAEGT, SOWIE NACH HAUSHALTSGROESSE

DAVON MIT ... PERSONEN				PERSONEN			LFD. NR.
2	3	4	5 UND MEHR		INS- GESAMT	JE HAUSHALT	
			HAUSHALTE	PERSONEN			
786	294	91	30	163	2 981	2,5	256
3 691	889	194	61	327	11 152	2,3	257
11 758	1 991	358	96	501	31 422	2,2	258
2 347	310	46	12	62	5 870	2,2	259
8 748	921	119	31	166	20 901	2,1	260
1 402	129	21	6	34	3 309	2,1	261
199	10	2	1	5	441	2,1	262
28 931	4 544	831	237	1 258	76 076	2,2	263
2 631	469	106	23	123	7 216	2,2	264
6 001	829	155	37	192	15 301	2,2	265
13 015	1 313	167	50	264	30 901	2,1	266
4 246	357	44	17	90	9 829	2,1	267
13 105	1 083	154	39	203	30 278	2,1	268
1 247	82	10	4	20	2 800	2,1	269
101	6	1	-	-	224	2,1	270
40 346	4 139	637	170	892	96 549	2,1	271
7 097	4 401	2 912	1 504	8 371	47 416	3,0	272
22 468	15 878	12 660	5 958	32 470	175 680	3,1	273
87 377	71 598	60 031	22 346	119 693	749 365	3,1	274
32 174	28 000	22 976	7 523	39 898	280 150	3,1	275
122 416	96 752	75 062	24 187	128 085	963 421	3,0	276
20 569	11 282	7 014	2 783	14 990	118 030	2,8	277
5 851	2 147	1 035	567	3 054	25 337	2,6	278
297 952	230 058	181 690	64 868	346 561	2 359 399	3,0	279
-	-	-	-	-	-	-	280
-	-	-	-	-	-	-	281
-	-	-	-	-	-	-	282
-	-	-	-	-	-	-	283
-	-	-	-	-	-	-	284
-	-	-	-	-	-	-	285
-	-	-	-	-	-	-	286
-	-	2	1	7	15	5,0	287
-	-	1	1	5	9	4,5	288
-	-	2	6	34	42	5,3	289
-	-	-	6	45	45	7,5	290
-	-	-	-	-	-	-	291
-	-	5	14	91	111	5,8	292
-	-	-	-	-	-	-	293
-	-	-	1	5	5	5,0	294
-	-	1	2	12	16	5,3	295
-	-	-	7	41	41	5,9	296
-	-	5	15	103	123	6,2	297
-	-	-	2	11	11	5,5	298
-	-	-	5	30	30	6,0	299
-	-	6	32	202	226	5,9	300
-	-	-	-	-	-	-	301
-	-	-	2	18	18	9,0	302
-	-	1	9	68	72	7,2	303
-	-	3	2	13	25	5,0	304
-	-	2	21	159	167	7,3	305
-	-	-	4	24	24	6,0	306
-	-	-	5	45	45	9,0	307
-	-	6	43	327	351	7,2	308
-	-	-	1	7	7	7,0	309
-	-	1	2	18	22	7,3	310
-	-	-	15	107	107	7,1	311
-	-	1	7	53	57	7,1	312
-	-	3	32	228	240	6,9	313
-	-	2	6	45	53	6,6	314
-	-	-	1	5	5	5,0	315
-	-	7	64	463	491	6,9	316

4 REG.-BEZ. DARMSTADT

NOCH: 3. PRIVATHAUSHALTE NACH ALTERSGRUPPEN VERHEIRATETER PARTNER*) BZW. FAMILIENSTAND UND ALTERSGRUPPEN DER PERSON, DIE

LFD. NR.	HAUSHALTZUSAMMENSETZUNG		PRIVAT- HAUSHALTE	EIN- PERSONEN- HAUSHALTE	MEHR- PERSONEN- HAUSHALTE
	ALTER VON ... BIS UNTER ... JAHREN		INSGESAMT		
NOCH:HAUSHALTE MIT ZWEI UND MEHR VERHEIRATETEN PAAREN 2)					
	ÄLTESTER MAENNLICHER PARTNER	WEIBLICHER PARTNER			
317	40 - 45	14 UND MEHR JAHRE JUENGER	3	-	3
318		9 BIS UNTER 14 JAHRE JUENGER	2	-	2
319		4 BIS UNTER 9 JAHRE JUENGER	60	-	60
320		3 JAHRE JUENGER	21	-	21
		GLEICHALTRIG, BIS UNTER 3 JAHRE JUENGER			
321		BZW. BIS UNTER 3 JAHRE ÄLTER	118	-	118
322		3 BIS UNTER 8 JAHRE ÄLTER	36	-	36
323		8 UND MEHR JAHRE ÄLTER	4	-	4
324		ZUSAMMEN	244	-	244
325	45 - 50	14 UND MEHR JAHRE JUENGER	7	-	7
326		9 BIS UNTER 14 JAHRE JUENGER	34	-	34
327		4 BIS UNTER 9 JAHRE JUENGER	189	-	189
328		3 JAHRE JUENGER	84	-	84
		GLEICHALTRIG, BIS UNTER 3 JAHRE JUENGER			
329		BZW. BIS UNTER 3 JAHRE ÄLTER	368	-	368
330		3 BIS UNTER 8 JAHRE ÄLTER	62	-	62
331		8 UND MEHR JAHRE ÄLTER	15	-	15
332		ZUSAMMEN	759	-	759
333	50 - 60	14 UND MEHR JAHRE JUENGER	9	-	9
334		9 BIS UNTER 14 JAHRE JUENGER	126	-	126
335		4 BIS UNTER 9 JAHRE JUENGER	639	-	639
336		3 JAHRE JUENGER	254	-	254
		GLEICHALTRIG, BIS UNTER 3 JAHRE JUENGER			
337		BZW. BIS UNTER 3 JAHRE ÄLTER	1 032	-	1 032
338		3 BIS UNTER 8 JAHRE ÄLTER	151	-	151
339		8 UND MEHR JAHRE ÄLTER	26	-	26
340		ZUSAMMEN	2 237	-	2 237
341	60 - 70	14 UND MEHR JAHRE JUENGER	12	-	12
342		9 BIS UNTER 14 JAHRE JUENGER	127	-	127
343		4 BIS UNTER 9 JAHRE JUENGER	684	-	684
344		3 JAHRE JUENGER	239	-	239
		GLEICHALTRIG, BIS UNTER 3 JAHRE JUENGER			
345		BZW. BIS UNTER 3 JAHRE ÄLTER	809	-	809
346		3 BIS UNTER 8 JAHRE ÄLTER	70	-	70
347		8 UND MEHR JAHRE ÄLTER	16	-	16
348		ZUSAMMEN	1 957	-	1 957
349	70 - 75	14 UND MEHR JAHRE JUENGER	12	-	12
350		9 BIS UNTER 14 JAHRE JUENGER	83	-	83
351		4 BIS UNTER 9 JAHRE JUENGER	282	-	282
352		3 JAHRE JUENGER	48	-	48
		GLEICHALTRIG, BIS UNTER 3 JAHRE JUENGER			
353		BZW. BIS UNTER 3 JAHRE ÄLTER	209	-	209
354		3 BIS UNTER 8 JAHRE ÄLTER	32	-	32
355		8 UND MEHR JAHRE ÄLTER	3	-	3
356		ZUSAMMEN	669	-	669
357	75 UND MEHR	14 UND MEHR JAHRE JUENGER	53	-	53
358		9 BIS UNTER 14 JAHRE JUENGER	164	-	164
359		4 BIS UNTER 9 JAHRE JUENGER	523	-	523
360		3 JAHRE JUENGER	191	-	191
		GLEICHALTRIG, BIS UNTER 3 JAHRE JUENGER			
361		BZW. BIS UNTER 3 JAHRE ÄLTER	590	-	590
362		3 BIS UNTER 8 JAHRE ÄLTER	43	-	43
363		8 UND MEHR JAHRE ÄLTER	3	-	3
364		ZUSAMMEN	1 567	-	1 567
365	ZUSAMMEN	14 UND MEHR JAHRE JUENGER	97	-	97
366		9 BIS UNTER 14 JAHRE JUENGER	542	-	542
367		4 BIS UNTER 9 JAHRE JUENGER	2 408	-	2 408
368		3 JAHRE JUENGER	859	-	859
		GLEICHALTRIG, BIS UNTER 3 JAHRE JUENGER			
369		BZW. BIS UNTER 3 JAHRE ÄLTER	3 212	-	3 212
370		3 BIS UNTER 8 JAHRE ÄLTER	414	-	414
371		8 UND MEHR JAHRE ÄLTER	78	-	78
372		ZUSAMMEN	7 610	-	7 610

ANMERKUNG: BEGRÜNDUNG FÜR DEN ALS ZENTRALEN WERT GEWÄHLTEN ALTERSUNTERSCHIED: DER ALTERSUNTERSCHIED "WEIBL. PARTNER 3 JAHRE JUENGER" ZWISCHEN DEN VERHEIRATETEN PARTNERN WURDE GESONDERT U. ALS ZENTRAL. WERT VORGESEHEN, DA DIESER ALTERSUNTERSCHIED ZUR ZEIT DEM DURCHSCHNITTSWERT BEI EHSCHLIESSUNGEN ENTSPRICHT.

*) NUR VERHEIRATETE PARTNER, DIE BEIDE IM HAUSHALT LEBEN.- 1) OHNE VERHEIRATETEN PARTNER IM HAUSHALT.- 2) BEI MEHR ALS EINEM VERHEIRATETEN PAAR NACHWEIS FÜR DAS PAAR DES ÄLTESTEN MÄNNLICHEN PARTNERS.

UEBERWIEGEND ZUM UNTERHALT DES HAUSHALTS BEITRAEGT, SOWIE NACH HAUSHALTSGROSSE

DAVON MIT ... PERSONEN				PERSONEN				LFD. NR.
2	3	4	5 UND MEHR		INS- GESAMT	JE HAUSHALT		
			HAUSHALTE	PERSONEN				
-	-	-	3	25	25	8,3	317	
-	-	-	2	16	16	8,0	318	
-	-	8	52	379	411	6,9	319	
-	-	2	19	130	138	6,6	320	
-	-	14	104	705	761	6,4	321	
-	-	2	34	237	245	6,8	322	
-	-	-	4	27	27	6,8	323	
-	-	26	218	1 519	1 623	6,7	324	
-	-	2	5	32	40	5,7	325	
-	-	3	31	221	233	6,9	326	
-	-	18	171	1 126	1 198	6,3	327	
-	-	12	72	450	498	5,9	328	
-	-	65	303	1 922	2 182	5,9	329	
-	-	13	49	316	368	5,9	330	
-	-	-	15	88	88	5,9	331	
-	-	113	646	4 155	4 607	6,1	332	
-	-	-	9	74	74	8,2	333	
-	-	23	103	674	766	6,1	334	
-	-	103	536	3 363	3 775	5,9	335	
-	-	56	198	1 207	1 431	5,6	336	
-	-	178	854	5 274	5 986	5,8	337	
-	-	31	120	737	861	5,7	338	
-	-	4	22	138	154	5,9	339	
-	-	395	1 842	11 467	13 047	5,8	340	
-	-	4	8	59	75	6,3	341	
-	-	28	99	601	713	5,6	342	
-	-	125	559	3 342	3 842	5,6	343	
-	-	48	191	1 133	1 325	5,5	344	
-	-	175	634	3 776	4 476	5,5	345	
-	-	11	59	345	389	5,6	346	
-	-	4	12	74	90	5,6	347	
-	-	395	1 562	9 330	10 910	5,6	348	
-	-	4	8	49	65	5,4	349	
-	-	26	57	344	448	5,4	350	
-	-	48	234	1 421	1 613	5,7	351	
-	-	4	44	263	279	5,8	352	
-	-	37	172	1 003	1 151	5,5	353	
-	-	6	26	152	176	5,5	354	
-	-	-	3	16	16	5,3	355	
-	-	125	544	3 248	3 748	5,6	356	
-	-	13	40	232	284	5,4	357	
-	-	40	124	730	890	5,4	358	
-	-	111	412	2 465	2 909	5,6	359	
-	-	59	132	781	1 017	5,3	360	
-	-	162	428	2 482	3 130	5,3	361	
-	-	17	26	160	228	5,3	362	
-	-	-	3	18	18	6,0	363	
-	-	402	1 165	6 868	8 476	5,4	364	
-	-	23	74	478	570	5,9	365	
-	-	121	421	2 627	3 111	5,7	366	
-	-	417	1 991	12 290	13 958	5,8	367	
-	-	186	673	4 076	4 820	5,6	368	
-	-	643	2 569	15 686	18 258	5,7	369	
-	-	82	332	2 072	2 400	5,8	370	
-	-	8	70	441	473	6,1	371	
-	-	1 480	6 130	37 670	43 590	5,7	372	

4 REG.-BEZ. DARMSTADT

NOCH: 3. PRIVATHAUSHALTE NACH ALTERSGRUPPEN VERHEIRATETER PARTNER*) BZW. FAMILIENSTAND UND ALTERSGRUPPEN DER PERSON, DIE

LFD. NR.	HAUSHALTZUSAMMENSETZUNG		PRIVAT- HAUSHALTE	EIN- PERSONEN- HAUSHALTE	MEHR- PERSONEN- HAUSHALTE
	ALTER VON ... BIS UNTER ... JAHREN		INSGESAMT		
SONSTIGE HAUSHALTE (HAUSHALTE OHNE VERHEIRATETE PAARE)					
PERSON, DIE UEBERWIEGEND ZUM UNTERHALT DES HAUSHALTS BEITRAEGT					
MAENNlich LEDIG					
373	UNTER 20		3 502	2 618	884
374	20 - 25		32 987	23 028	9 959
375	25 - 30		45 716	29 721	15 995
376	30 - 35		29 365	18 894	10 471
377	35 - 40		17 602	11 263	6 339
378	40 - 45		11 753	7 578	4 175
379	45 - 50		11 844	7 478	4 366
380	50 - 60		11 796	7 988	3 808
381	60 - 70		4 018	2 878	1 140
382	70 - 75		1 146	790	356
383	75 UND MEHR		1 800	1 266	534
384	ZUSAMMEN		171 529	113 502	58 027
MAENNlich VERHEIRATET					
385	UNTER 20		155	124	31
386	20 - 25		2 210	1 783	427
387	25 - 30		4 789	3 543	1 246
388	30 - 35		7 137	5 012	2 125
389	35 - 40		7 739	5 086	2 653
390	40 - 45		8 170	5 139	3 031
391	45 - 50		9 234	5 617	3 617
392	50 - 60		12 087	7 140	4 947
393	60 - 70		4 609	2 151	2 458
394	70 - 75		1 217	470	747
395	75 UND MEHR		1 846	819	1 027
396	ZUSAMMEN		59 193	36 884	22 309
MAENNlich VERWITWET					
397	UNTER 20		9	2	7
398	20 - 25		96	72	24
399	25 - 30		204	121	83
400	30 - 35		351	198	153
401	35 - 40		507	224	283
402	40 - 45		688	238	450
403	45 - 50		1 412	457	955
404	50 - 60		4 604	2 095	2 509
405	60 - 70		6 934	4 842	2 092
406	70 - 75		4 672	3 814	858
407	75 UND MEHR		14 939	13 523	1 416
408	ZUSAMMEN		34 416	25 586	8 830
MAENNlich GESCHIEDEN					
409	UNTER 20		39	30	9
410	20 - 25		470	347	123
411	25 - 30		2 556	1 539	1 017
412	30 - 35		5 368	3 042	2 326
413	35 - 40		8 608	4 733	3 875
414	40 - 45		9 665	5 224	4 441
415	45 - 50		10 893	6 016	4 877
416	50 - 60		11 672	7 137	4 535
417	60 - 70		4 470	3 045	1 425
418	70 - 75		1 132	770	362
419	75 UND MEHR		1 306	914	392
420	ZUSAMMEN		56 179	32 797	23 382
MAENNlich ZUSAMMEN					
421	UNTER 20		3 705	2 774	931
422	20 - 25		35 763	25 230	10 533
423	25 - 30		53 265	34 924	18 341
424	30 - 35		42 221	27 146	15 075
425	35 - 40		34 456	21 306	13 150
426	40 - 45		30 276	18 179	12 097
427	45 - 50		33 383	19 568	13 815
428	50 - 60		40 159	24 360	15 799
429	60 - 70		20 031	12 916	7 115
430	70 - 75		8 167	5 844	2 323
431	75 UND MEHR		19 891	16 522	3 369
432	ZUSAMMEN		321 317	208 769	112 548

ANMERKUNG: BEGRÜNDUNG FÜR DEN ALS ZENTRALEN WERT GEWÄHLTEN ALTERSUNTERSCHIED: DER ALTERSUNTERSCHIED "WEIBL. PARTNER 3 JAHRE JÜNGER" ZWISCHEN DEN VERHEIRATETEN PARTNERN WURDE GESONDERT U. ALS ZENTRAL. WERT VORGESEHEN, DA DIESER ALTERSUNTERSCHIED ZUR ZEIT DEM DURCHSCHNITTSWERT BEI EHE SCHLIESSUNGEN ENTSPRICHT.

*) NUR VERHEIRATETE PARTNER, DIE BEIDE IM HAUSHALT LEBEN. - 1) OHNE VERHEIRATETEN PARTNER IM HAUSHALT. - 2) BEI MEHR ALS EINEM VERHEIRATETEN PAAR NACHWEIS FÜR DAS PAAR DES ÄLTESTEN MÄNNLICHEN PARTNERS.

UEBERWIEGEND ZUM UNTERHALT DES HAUSHALTS BEITRAEGT, SOWIE NACH HAUSHALTSGROESSE

DAVON MIT ... PERSONEN					PERSONEN		LFD. NR.
2	3	4	5 UND MEHR		INS- GESAMT	JE HAUSHALT	
			HAUSHALTE	PERSONEN			
508	211	83	82	477	5 076	1,4	373
8 534	989	289	147	796	45 015	1,4	374
13 545	1 759	489	202	1 092	65 136	1,4	375
7 862	1 740	651	218	1 207	43 649	1,5	376
4 460	1 200	474	205	1 122	26 801	1,5	377
2 965	750	319	141	774	17 808	1,5	378
3 313	693	235	125	686	17 809	1,5	379
2 850	640	215	103	568	17 036	1,4	380
950	147	29	14	85	5 420	1,3	381
324	23	6	3	15	1 546	1,3	382
489	41	4	-	-	2 383	1,3	383
45 800	8 193	2 794	1 240	6 822	247 679	1,4	384
19	8	1	3	15	205	1,3	385
302	87	28	10	50	2 810	1,3	386
733	300	159	54	289	6 834	1,4	387
1 086	572	330	137	723	10 943	1,5	388
1 282	689	474	208	1 095	12 708	1,6	389
1 489	754	536	252	1 388	13 911	1,7	390
1 750	1 006	576	285	1 568	16 007	1,7	391
2 523	1 312	697	415	2 317	21 227	1,8	392
1 501	564	260	133	758	8 643	1,9	393
553	137	43	14	73	2 232	1,8	394
908	88	22	9	51	3 038	1,6	395
12 146	5 517	3 126	1 520	8 327	98 558	1,7	396
3	3	1	-	-	21	2,3	397
16	5	2	1	5	132	1,4	398
39	24	16	4	21	356	1,7	399
68	54	23	8	46	634	1,8	400
126	78	51	28	149	1 063	2,1	401
187	153	68	42	230	1 573	2,3	402
428	342	131	54	293	3 156	2,2	403
1 408	731	266	104	559	8 727	1,9	404
1 645	347	67	33	183	9 624	1,4	405
797	43	14	4	21	5 614	1,2	406
1 366	40	5	5	25	16 420	1,1	407
6 083	1 820	644	283	1 532	47 320	1,4	408
7	2	-	-	-	50	1,3	409
85	28	8	2	11	644	1,4	410
687	248	60	22	121	4 018	1,6	411
1 527	510	210	79	419	8 885	1,7	412
2 349	979	407	140	728	14 724	1,7	413
2 602	1 173	494	172	911	16 834	1,7	414
2 950	1 303	480	144	766	18 511	1,7	415
3 010	1 030	379	116	618	18 381	1,6	416
1 152	200	55	18	95	6 264	1,4	417
340	19	2	1	5	1 520	1,3	418
380	10	1	1	9	1 717	1,3	419
15 089	5 502	2 096	695	3 683	91 548	1,6	420
537	224	85	85	492	5 352	1,4	421
8 937	1 109	327	160	862	48 601	1,4	422
15 004	2 331	724	282	1 523	76 344	1,4	423
10 543	2 876	1 214	442	2 395	64 111	1,5	424
8 217	2 946	1 406	581	3 094	55 296	1,6	425
7 243	2 830	1 417	607	3 303	50 126	1,7	426
8 441	3 344	1 422	608	3 313	55 483	1,7	427
9 791	3 713	1 557	738	4 062	65 371	1,6	428
5 248	1 258	411	198	1 121	29 951	1,5	429
2 014	222	65	22	114	10 912	1,3	430
3 143	179	32	15	85	23 558	1,2	431
79 118	21 032	8 660	3 738	20 364	485 105	1,5	432

4 REG.-BEZ. DARMSTADT

NOCH: 3. PRIVATHAUSHALTE NACH ALTERSGRUPPEN VERHEIRATETER PARTNER*) BZW. FAMILIENSTAND UND ALTERSGRUPPEN DER PERSON, DIE

LFD. NR.	HAUSHALTZUSAMMENSETZUNG ALTER VON ... BIS UNTER ... JAHREN	PRIVAT- HAUSHALTE INSGESAMT	EIN- PERSONEN- HAUSHALTE	MEHR- PERSONEN- HAUSHALTE
NOCH: SONSTIGE HAUSHALTE (HAUSHALTE OHNE VERHEIRATETE PAARE)				
NOCH: PERSON, DIE UEBERWIEGEND ZUM UNTERHALT DES HAUSHALTS BEITRÄGT				
	WEIBLICH LEDIG			
433	UNTER 20	4 277	3 615	662
434	20 - 25	30 551	26 069	4 482
435	25 - 30	25 797	21 248	4 549
436	30 - 35	13 629	10 417	3 212
437	35 - 40	8 140	5 931	2 209
438	40 - 45	5 446	3 783	1 663
439	45 - 50	6 250	4 370	1 880
440	50 - 60	10 324	7 666	2 658
441	60 - 70	11 874	10 445	1 429
442	70 - 75	4 058	3 752	306
443	75 UND MEHR	9 076	8 084	992
444	ZUSAMMEN	129 422	105 380	24 042
	WEIBLICH VERHEIRATET			
445	UNTER 20	297	229	68
446	20 - 25	2 779	1 893	886
447	25 - 30	4 842	2 782	2 060
448	30 - 35	4 697	2 292	2 405
449	35 - 40	4 360	1 805	2 555
450	40 - 45	3 630	1 514	2 116
451	45 - 50	3 653	1 643	2 010
452	50 - 60	4 059	2 216	1 843
453	60 - 70	2 540	1 820	720
454	70 - 75	766	695	71
455	75 UND MEHR	1 439	1 342	97
456	ZUSAMMEN	33 062	18 231	14 831
	WEIBLICH VERHITWET			
457	UNTER 20	19	13	6
458	20 - 25	194	143	51
459	25 - 30	481	279	202
460	30 - 35	837	346	491
461	35 - 40	1 294	376	918
462	40 - 45	2 033	561	1 472
463	45 - 50	4 489	1 417	3 072
464	50 - 60	16 619	9 529	7 090
465	60 - 70	43 399	37 660	5 739
466	70 - 75	32 280	30 821	1 459
467	75 UND MEHR	77 875	76 030	1 845
468	ZUSAMMEN	179 520	157 175	22 345
	WEIBLICH GESCHIEDEN			
469	UNTER 20	43	35	8
470	20 - 25	990	546	444
471	25 - 30	3 721	1 736	1 985
472	30 - 35	6 510	2 809	3 701
473	35 - 40	8 921	3 418	5 503
474	40 - 45	9 418	3 653	5 765
475	45 - 50	10 335	4 515	5 820
476	50 - 60	11 845	7 350	4 495
477	60 - 70	9 592	8 371	1 221
478	70 - 75	3 100	2 966	134
479	75 UND MEHR	4 201	4 089	112
480	ZUSAMMEN	68 676	39 488	29 188
	WEIBLICH ZUSAMMEN			
481	UNTER 20	4 636	3 892	744
482	20 - 25	34 514	28 651	5 863
483	25 - 30	34 841	26 045	8 796
484	30 - 35	25 673	15 864	9 809
485	35 - 40	22 715	11 530	11 185
486	40 - 45	20 527	9 511	11 016
487	45 - 50	24 727	11 945	12 782
488	50 - 60	42 847	26 761	16 086
489	60 - 70	67 405	58 296	9 109
490	70 - 75	40 204	38 234	1 970
491	75 UND MEHR	92 591	89 545	3 046
492	ZUSAMMEN	410 680	320 274	90 406

ANMERKUNG: BEGRÜNDUNG FÜR DEN ALS ZENTRALEN WERT GEWÄHLTEN ALTERSUNTERSCHIED: DER ALTERSUNTERSCHIED "WEIBL. PARTNER 3 JAHRE JÜNGER" ZWISCHEN DEN VERHEIRATETEN PARTNERN WURDE GESONDERT U. ALS ZENTRAL. WERT VORGESEHEN, DA DIESER ALTERSUNTERSCHIED ZUR ZEIT DEM DURCHSCHNITTSWERT BEI EHESCHLIESSUNGEN ENTSPRICHT.

*) NUR VERHEIRATETE PARTNER, DIE BEIDE IM HAUSHALT LEBEN.- 1) OHNE VERHEIRATETEN PARTNER IM HAUSHALT.- 2) BEI MEHR ALS EINEM VERHEIRATETEN PAAR NACHWEIS FÜR DAS PAAR DES ÄLTESTEN MÄNNLICHEN PARTNERS.

UEBERWIEGEND ZUM UNTERHALT DES HAUSHALTS BEITRAEGT, SOWIE NACH HAUSHALTSGROESSE

DAVON MIT ... PERSONEN					PERSONEN		LFD. NR.
2	3	4	5 UND MEHR		INS- GESAMT	JE HAUSHALT	
			HAUSHALTE	PERSONEN			
473	114	38	37	208	5 263	1,2	433
3 917	438	92	35	184	35 769	1,2	434
3 799	560	126	64	348	31 378	1,2	435
2 491	543	132	46	239	17 795	1,3	436
1 705	381	74	49	271	11 051	1,4	437
1 289	270	72	32	176	7 635	1,4	438
1 541	269	44	26	144	8 579	1,4	439
2 262	315	56	25	141	13 500	1,3	440
1 270	125	24	10	56	13 512	1,1	441
281	20	3	2	10	4 396	1,1	442
913	64	9	6	37	10 175	1,1	443
19 941	3 099	670	332	1 814	159 053	1,2	444
53	11	3	1	8	388	1,3	445
665	179	31	11	57	3 941	1,4	446
1 303	579	141	37	198	7 887	1,6	447
1 353	792	182	78	426	8 528	1,8	448
1 345	850	255	105	558	8 623	2,0	449
1 131	728	185	72	395	7 095	2,0	450
1 160	588	181	81	441	6 892	1,9	451
1 196	420	165	62	334	6 862	1,7	452
579	111	22	8	44	3 443	1,4	453
60	9	1	1	5	851	1,1	454
89	8	-	-	-	1 544	1,1	455
8 934	4 275	1 166	456	2 466	56 054	1,7	456
3	3	-	-	-	28	1,5	457
38	12	1	-	-	259	1,3	458
117	59	23	3	15	797	1,7	459
267	158	49	17	95	1 645	2,0	460
419	351	108	40	208	2 907	2,2	461
695	555	166	56	295	4 575	2,3	462
1 567	1 083	320	102	560	9 640	2,1	463
4 583	1 773	539	195	1 057	27 227	1,6	464
4 727	785	170	57	305	50 454	1,2	465
1 267	143	35	14	71	33 995	1,1	466
1 718	103	21	3	15	79 874	1,0	467
15 401	5 025	1 432	487	2 621	211 401	1,2	468
4	2	2	-	-	57	1,3	469
351	85	8	-	-	1 535	1,6	470
1 324	531	106	24	126	6 527	1,8	471
2 375	1 042	229	55	289	11 890	1,8	472
3 374	1 643	394	92	488	17 159	1,9	473
3 532	1 746	401	86	467	18 026	1,9	474
3 658	1 703	351	108	593	18 937	1,8	475
3 121	1 013	264	97	531	18 218	1,5	476
1 024	143	41	13	69	11 081	1,2	477
118	11	5	-	-	3 255	1,1	478
108	4	-	-	-	4 317	1,0	479
18 989	7 923	1 801	475	2 563	111 002	1,6	480
533	130	43	38	216	5 736	1,2	481
4 971	714	132	46	241	41 504	1,2	482
6 543	1 729	396	128	687	46 589	1,3	483
6 486	2 535	592	196	1 049	39 858	1,6	484
6 843	3 225	831	286	1 525	39 740	1,7	485
6 647	3 299	824	246	1 333	37 331	1,8	486
7 926	3 643	896	317	1 738	44 048	1,8	487
11 162	3 521	1 024	379	2 063	65 807	1,5	488
7 600	1 164	257	88	474	78 490	1,2	489
1 726	183	44	17	86	42 497	1,1	490
2 828	179	30	9	52	95 910	1,0	491
63 265	20 322	5 069	1 750	9 464	537 510	1,3	492

4 REG.-BEZ. DARMSTADT

NOCH: 3. PRIVATHAUSHALTE NACH ALTERSGRUPPEN VERHEIRATETER PARTNER*) BZW. FAMILIENSTAND UND ALTERSGRUPPEN DER PERSON, DIE

LFD. NR.	HAUSHALTZUSAMMENSETZUNG		PRIVAT- HAUSHALTE	EIN- PERSONEN- HAUSHALTE	MEHR- PERSONEN- HAUSHALTE
	ALTER VON ... BIS UNTER ... JAHREN		INSGESAMT		
NOCH: SONSTIGE HAUSHALTE (HAUSHALTE OHNE VERHEIRATETE PAARE)					
NOCH: PERSON, DIE UEBERWIEGEND ZUM UNTERHALT DES HAUSHALTS BEITRAEGT					
	ZUSAMMEN LEDIG				
493	UNTER 20		7 779	6 233	1 546
494	20 - 25		63 538	49 097	14 441
495	25 - 30		71 513	50 969	20 544
496	30 - 35		42 994	29 311	13 683
497	35 - 40		25 742	17 194	8 548
498	40 - 45		17 199	11 361	5 838
499	45 - 50		18 094	11 848	6 246
500	50 - 60		22 120	15 654	6 466
501	60 - 70		15 892	13 323	2 569
502	70 - 75		5 204	4 542	662
503	75 UND MEHR		10 876	9 350	1 526
504	ZUSAMMEN		300 951	218 882	82 069
	ZUSAMMEN VERHEIRATET				
505	UNTER 20		452	353	99
506	20 - 25		4 989	3 676	1 313
507	25 - 30		9 631	6 325	3 306
508	30 - 35		11 834	7 304	4 530
509	35 - 40		12 099	6 891	5 208
510	40 - 45		11 800	6 653	5 147
511	45 - 50		12 887	7 260	5 627
512	50 - 60		16 146	9 356	6 790
513	60 - 70		7 149	3 971	3 178
514	70 - 75		1 983	1 165	818
515	75 UND MEHR		3 285	2 161	1 124
516	ZUSAMMEN		92 255	55 115	37 140
	ZUSAMMEN VERWITWET				
517	UNTER 20		28	15	13
518	20 - 25		290	215	75
519	25 - 30		685	400	285
520	30 - 35		1 188	544	644
521	35 - 40		1 801	600	1 201
522	40 - 45		2 721	799	1 922
523	45 - 50		5 901	1 874	4 027
524	50 - 60		21 223	11 624	9 599
525	60 - 70		50 333	42 502	7 831
526	70 - 75		36 952	34 635	2 317
527	75 UND MEHR		92 814	89 553	3 261
528	ZUSAMMEN		213 936	182 761	31 175
	ZUSAMMEN GESCHIEDEN				
529	UNTER 20		82	65	17
530	20 - 25		1 460	893	567
531	25 - 30		6 277	3 275	3 002
532	30 - 35		11 878	5 851	6 027
533	35 - 40		17 529	8 151	9 378
534	40 - 45		19 083	8 877	10 206
535	45 - 50		21 228	10 531	10 697
536	50 - 60		23 517	14 487	9 030
537	60 - 70		14 062	11 416	2 646
538	70 - 75		4 232	3 736	496
539	75 UND MEHR		5 507	5 003	504
540	ZUSAMMEN		124 855	72 285	52 570
	ZUSAMMEN				
541	UNTER 20		8 341	6 666	1 675
542	20 - 25		70 277	53 881	16 396
543	25 - 30		88 106	60 969	27 137
544	30 - 35		67 894	43 010	24 884
545	35 - 40		57 171	32 836	24 335
546	40 - 45		50 803	27 690	23 113
547	45 - 50		58 110	31 513	26 597
548	50 - 60		83 006	51 121	31 885
549	60 - 70		87 436	71 212	16 224
550	70 - 75		48 371	44 078	4 293
551	75 UND MEHR		112 482	106 067	6 415
552	ZUSAMMEN		731 997	529 043	202 954

ANMERKUNG: BEGRÜNDUNG FÜR DEN ALS ZENTRALEN WERT GEWÄHLTEN ALTERSUNTERSCHIED: DER ALTERSUNTERSCHIED "WEIBL. PARTNER 3 JAHRE JÜNGER" ZWISCHEN DEN VERHEIRATETEN PARTNERN WURDE GESONDERT U. ALS ZENTRAL. WERT VORGESEHEN, DA DIESER ALTERSUNTERSCHIED ZUR ZEIT DEM DURCHSCHNITTSWERT BEI EHE SCHLIESSUNGEN ENTSPRICHT.

*) NUR VERHEIRATETE PARTNER, DIE BEIDE IM HAUSHALT LEBEN.- 1) OHNE VERHEIRATETEN PARTNER IM HAUSHALT.- 2) BEI MEHR ALS EINEM VERHEIRATETEN PAAR NACHWEIS FÜR DAS PAAR DES ÄLTESTEN MÄNNLICHEN PARTNERS.

UEBERWIEGEND ZUM UNTERHALT DES HAUSHALTS BEITRAEGT, SOWIE NACH HAUSHALTSGROSSE

DAVON MIT ... PERSONEN				PERSONEN			LFD. NR.
2	3	4	5 UND MEHR		INS- GESAMT	JE HAUSHALT	
			HAUSHALTE	PERSONEN			
981	325	121	119	685	10 339	1,3	493
12 451	1 427	381	182	980	80 784	1,3	494
17 344	2 319	615	266	1 440	96 514	1,3	495
10 353	2 283	783	264	1 446	61 444	1,4	496
6 165	1 581	548	254	1 393	37 852	1,5	497
4 254	1 020	391	173	950	25 443	1,5	498
4 854	962	279	151	830	26 388	1,5	499
5 112	955	271	128	709	30 536	1,4	500
2 220	272	53	24	141	18 932	1,2	501
605	43	9	5	25	5 942	1,1	502
1 402	105	13	6	37	12 558	1,2	503
65 741	11 292	3 464	1 572	8 636	406 732	1,4	504
72	19	4	4	23	593	1,3	505
967	266	59	21	107	6 751	1,4	506
2 036	879	300	91	487	14 721	1,5	507
2 439	1 364	512	215	1 149	19 471	1,6	508
2 627	1 539	729	313	1 653	21 331	1,8	509
2 620	1 482	721	324	1 783	21 006	1,8	510
2 910	1 594	757	366	2 009	22 899	1,8	511
3 719	1 732	862	477	2 651	28 089	1,7	512
2 080	675	282	141	802	12 086	1,7	513
613	146	44	15	78	3 083	1,6	514
997	96	22	9	51	4 582	1,4	515
21 080	9 792	4 292	1 976	10 793	154 612	1,7	516
6	6	1	-	-	49	1,8	517
54	17	3	1	5	391	1,3	518
156	83	39	7	36	1 153	1,7	519
335	212	72	25	141	2 279	1,9	520
545	429	159	68	357	3 970	2,2	521
882	708	234	98	525	6 148	2,3	522
1 995	1 425	451	156	853	12 796	2,2	523
5 991	2 504	805	299	1 616	35 954	1,7	524
6 372	1 132	237	90	488	60 078	1,2	525
2 064	186	49	18	92	39 609	1,1	526
3 084	143	26	8	40	96 294	1,0	527
21 484	6 845	2 076	770	4 153	258 721	1,2	528
11	4	2	-	-	107	1,3	529
436	113	16	2	11	2 179	1,5	530
2 011	779	166	46	247	10 545	1,7	531
3 902	1 552	439	134	708	20 775	1,7	532
5 723	2 622	801	232	1 216	31 883	1,8	533
6 134	2 919	895	258	1 378	34 860	1,8	534
6 608	3 006	831	252	1 359	37 448	1,8	535
6 131	2 043	643	213	1 149	36 599	1,6	536
2 176	343	96	31	164	17 345	1,2	537
458	30	7	1	5	4 775	1,1	538
488	14	1	1	9	6 034	1,1	539
34 078	13 425	3 897	1 170	6 246	202 550	1,6	540
1 070	354	128	123	708	11 088	1,3	541
13 908	1 823	459	206	1 103	90 105	1,3	542
21 547	4 060	1 120	410	2 210	122 933	1,4	543
17 029	5 411	1 806	638	3 444	103 969	1,5	544
15 060	6 171	2 237	867	4 619	95 036	1,7	545
13 890	6 129	2 241	853	4 636	87 457	1,7	546
16 367	6 987	2 318	925	5 051	99 531	1,7	547
20 953	7 234	2 581	1 117	6 125	131 178	1,6	548
12 848	2 422	668	286	1 595	108 441	1,2	549
3 740	405	109	39	200	53 409	1,1	550
5 971	358	62	24	137	119 468	1,1	551
142 383	41 354	13 729	5 488	29 828	1 022 615	1,4	552

4 REG.-BEZ. DARMSTADT

NOCH: 3. PRIVATHAUSHALTE NACH ALTERSGRUPPEN VERHEIRATETER PARTNER*) BZW. FAMILIENSTAND UND ALTERSGRUPPEN DER PERSON, DIE

LFD. NR.	HAUSHALTZUSAMMENSETZUNG ALTER VON ... BIS UNTER ... JAHREN	PRIVAT- HAUSHALTE INSGESAMT	EIN- PERSONEN- HAUSHALTE	MEHR- PERSONEN- HAUSHALTE
HAUSHALTE INSGESAMT				
AELTESTER MAENNLICHER PARTNER (BEI VERHEIRATETEN PAAREN) BZW. PERSON, DIE UEBERWIEGEND ZUM UNTERHALT DES HAUSHALTS BEITRAEGT				
MAENNLICH LEDIG				
553	UNTER 20	3 502	2 618	884
554	20 - 25	32 987	23 028	9 959
555	25 - 30	45 716	29 721	15 995
556	30 - 35	29 365	18 894	10 471
557	35 - 40	17 602	11 263	6 339
558	40 - 45	11 753	7 578	4 175
559	45 - 50	11 844	7 478	4 366
560	50 - 60	11 796	7 988	3 808
561	60 - 70	4 018	2 878	1 140
562	70 - 75	1 146	790	356
563	75 UND MEHR	1 800	1 266	534
564	ZUSAMMEN	171 529	113 502	58 027
MAENNLICH VERHEIRATET				
565	UNTER 20	395	124	271
566	20 - 25	12 983	1 783	11 200
567	25 - 30	49 787	3 543	46 244
568	30 - 35	77 273	5 012	72 261
569	35 - 40	95 659	5 086	90 573
570	40 - 45	94 916	5 139	89 777
571	45 - 50	119 498	5 617	113 881
572	50 - 60	187 173	7 140	180 033
573	60 - 70	118 553	2 151	116 402
574	70 - 75	36 429	470	35 959
575	75 UND MEHR	48 705	819	47 886
576	ZUSAMMEN	841 371	36 884	804 487
MAENNLICH VERHITWET				
577	UNTER 20	9	2	7
578	20 - 25	96	72	24
579	25 - 30	204	121	83
580	30 - 35	351	198	153
581	35 - 40	507	224	283
582	40 - 45	688	238	450
583	45 - 50	1 412	457	955
584	50 - 60	4 604	2 095	2 509
585	60 - 70	6 934	4 842	2 092
586	70 - 75	4 672	3 814	858
587	75 UND MEHR	14 939	13 523	1 416
588	ZUSAMMEN	34 416	25 586	8 830
MAENNLICH GESCHIEDEN				
589	UNTER 20	39	30	9
590	20 - 25	470	347	123
591	25 - 30	2 556	1 539	1 017
592	30 - 35	5 368	3 042	2 326
593	35 - 40	8 608	4 733	3 875
594	40 - 45	9 665	5 224	4 441
595	45 - 50	10 893	6 016	4 877
596	50 - 60	11 672	7 137	4 535
597	60 - 70	4 470	3 045	1 425
598	70 - 75	1 132	770	362
599	75 UND MEHR	1 306	914	392
600	ZUSAMMEN	56 179	32 797	23 382
MAENNLICH ZUSAMMEN				
601	UNTER 20	3 945	2 774	1 171
602	20 - 25	46 536	25 230	21 306
603	25 - 30	98 263	34 924	63 339
604	30 - 35	112 357	27 146	85 211
605	35 - 40	122 376	21 306	101 070
606	40 - 45	117 022	18 179	98 843
607	45 - 50	143 647	19 568	124 079
608	50 - 60	215 245	24 360	190 885
609	60 - 70	133 975	12 916	121 059
610	70 - 75	43 379	5 844	37 535
611	75 UND MEHR	66 750	16 522	50 228
612	ZUSAMMEN	1 103 495	208 769	894 726

ANMERKUNG: BEGRUENDUNG FUER DEN ALS ZENTRALEN WERT GEWAELHTEN ALTERSUNTERSCHIED: DER ALTERSUNTERSCHIED "WEIBL. PARTNER 3 JAHRE JUE-
GER" ZWISCHEN DEN VERHEIRATETEN PARTNERN WURDE GESONDERT U. ALS ZENTRAL. WERT VORGESEHEN, DA DIESER ALTERSUNTERSCHIED ZUR ZEIT DEM
DURCHSCHNITTSWERT BEI EHESCHLIESSUNGEN ENTSPRICHT.

*) NUR VERHEIRATETE PARTNER, DIE BEIDE IM HAUSHALT LEBEN.- 1) OHNE VERHEIRATETEN PARTNER IM HAUSHALT.- 2) BEI MEHR ALS EINEM
VERHEIRATETEN PAAR NACHWEIS FUER DAS PAAR DES AELTESTEN MAENNLICHEN PARTNERS.

UEBERWIEGEND ZUM UNTERHALT DES HAUSHALTS BEITRAEGT, SOWIE NACH HAUSHALTSGROESSE

DAVON MIT ... PERSONEN				PERSONEN			LFD. NR.
2	3	4	5 UND MEHR		INS- GESAMT	JE HAUSHALT	
			HAUSHALTE	PERSONEN			
508	211	83	82	477	5 076	1,4	553
8 534	989	289	147	796	45 015	1,4	554
13 545	1 759	489	202	1 092	65 136	1,4	555
7 862	1 740	651	218	1 207	43 649	1,5	556
4 460	1 200	474	205	1 122	26 801	1,5	557
2 965	750	319	141	774	17 808	1,5	558
3 313	693	235	125	686	17 809	1,5	559
2 850	640	215	103	568	17 036	1,4	560
950	147	29	14	85	5 420	1,3	561
324	23	6	3	15	1 546	1,3	562
489	41	4	-	-	2 383	1,3	563
45 800	8 193	2 794	1 240	6 822	247 679	1,4	564
126	103	21	21	118	887	2,2	565
5 339	4 310	1 169	382	2 103	32 170	2,5	566
17 425	18 152	8 757	1 910	10 065	137 942	2,8	567
17 396	26 029	23 007	5 829	30 790	240 709	3,1	568
15 658	28 576	35 006	11 333	60 268	322 422	3,4	569
15 443	28 029	33 420	12 885	69 648	323 440	3,4	570
23 351	37 189	37 357	15 984	86 523	399 837	3,3	571
67 558	57 966	36 803	17 706	96 619	559 985	3,0	572
77 064	26 313	8 696	4 329	24 034	294 036	2,5	573
29 484	4 681	999	795	4 579	82 056	2,3	574
41 254	4 227	1 061	1 344	7 811	108 063	2,2	575
310 098	235 575	186 296	72 518	392 558	2 501 547	3,0	576
3	3	1	-	-	21	2,3	577
16	5	2	1	5	132	1,4	578
39	24	16	4	21	356	1,7	579
68	54	23	8	46	634	1,8	580
126	78	51	28	149	1 063	2,1	581
187	153	68	42	230	1 573	2,3	582
428	342	131	54	293	3 156	2,2	583
1 408	731	266	104	559	8 727	1,9	584
1 645	347	67	33	183	9 624	1,4	585
797	43	14	4	21	5 614	1,2	586
1 366	40	5	5	25	16 420	1,1	587
6 083	1 820	644	283	1 532	47 320	1,4	588
7	2	-	-	-	50	1,3	589
85	28	8	2	11	644	1,4	590
687	248	60	22	121	4 018	1,6	591
1 527	510	210	79	419	8 885	1,7	592
2 349	979	407	140	728	14 724	1,7	593
2 602	1 173	494	172	911	16 834	1,7	594
2 950	1 303	480	144	766	18 511	1,7	595
3 010	1 030	379	116	618	18 381	1,6	596
1 152	200	55	18	95	6 264	1,4	597
340	19	2	1	5	1 520	1,3	598
380	10	1	1	9	1 717	1,3	599
15 089	5 502	2 096	695	3 683	91 548	1,6	600
644	319	105	103	595	6 034	1,5	601
13 974	5 332	1 468	532	2 915	77 961	1,7	602
31 696	20 183	9 322	2 138	11 299	207 452	2,1	603
26 853	28 333	23 891	6 134	32 462	293 877	2,6	604
22 593	30 833	35 938	11 706	62 267	365 010	3,0	605
21 197	30 105	34 301	13 240	71 563	359 655	3,1	606
30 042	39 527	38 203	16 307	88 268	439 313	3,1	607
74 826	60 367	37 663	18 029	98 364	604 129	2,8	608
80 811	27 007	8 847	4 394	24 397	315 344	2,4	609
30 945	4 766	1 021	803	4 620	90 736	2,1	610
43 489	4 318	1 071	1 350	7 845	128 583	1,9	611
377 070	251 090	191 830	74 736	404 595	2 888 094	2,6	612

4 REG.-BEZ. DARMSTADT

NOCH: 3. PRIVATHAUSHALTE NACH ALTERSGRUPPEN VERHEIRATETER PARTNER*) BZW. FAMILIENSTAND UND ALTERSGRUPPEN DER PERSON, DIE

LFD. NR.	HAUSHALTZUSAMMENSETZUNG		PRIVAT- HAUSHALTE	EIN- PERSONEN- HAUSHALTE	MEHR- PERSONEN- HAUSHALTE
	ALTER VON ... BIS UNTER ... JAHREN		INSGESAMT		
HAUSHÄLTE INSGESAMT					
ÄLTESTER MAENNLICHER PARTNER (BEI VERHEIRATETEN PAAREN) BZW. PERSON, DIE UEBERWIEGEND ZUM UNTERHALT DES HAUSHALTS BEITRAEGT					
WEIBLICH LEDIG					
613	UNTER	20	4 277	3 615	662
614	20 -	25	30 551	26 069	4 482
615	25 -	30	25 797	21 248	4 549
616	30 -	35	13 629	10 417	3 212
617	35 -	40	8 140	5 931	2 209
618	40 -	45	5 446	3 783	1 663
619	45 -	50	6 250	4 370	1 880
620	50 -	60	10 324	7 666	2 658
621	60 -	70	11 874	10 445	1 429
622	70 -	75	4 058	3 752	306
623	75 UND MEHR		9 076	8 084	992
624	ZUSAMMEN		129 422	105 380	24 042
WEIBLICH VERHEIRATET					
625	UNTER	20	297	229	68
626	20 -	25	2 779	1 893	886
627	25 -	30	4 842	2 782	2 060
628	30 -	35	4 697	2 292	2 405
629	35 -	40	4 360	1 805	2 555
630	40 -	45	3 630	1 514	2 116
631	45 -	50	3 653	1 643	2 010
632	50 -	60	4 059	2 216	1 843
633	60 -	70	2 540	1 820	720
634	70 -	75	766	695	71
635	75 UND MEHR		1 439	1 342	97
636	ZUSAMMEN		33 062	18 231	14 831
WEIBLICH VERWITWET					
637	UNTER	20	19	13	6
638	20 -	25	194	143	51
639	25 -	30	481	279	202
640	30 -	35	837	346	491
641	35 -	40	1 294	376	918
642	40 -	45	2 033	561	1 472
643	45 -	50	4 489	1 417	3 072
644	50 -	60	16 619	9 529	7 090
645	60 -	70	43 399	37 660	5 739
646	70 -	75	32 280	30 821	1 459
647	75 UND MEHR		77 875	76 030	1 845
648	ZUSAMMEN		179 520	157 175	22 345
WEIBLICH GESCHIEDEN					
649	UNTER	20	43	35	8
650	20 -	25	990	546	444
651	25 -	30	3 721	1 736	1 985
652	30 -	35	6 510	2 809	3 701
653	35 -	40	8 921	3 418	5 503
654	40 -	45	9 418	3 653	5 765
655	45 -	50	10 335	4 515	5 820
656	50 -	60	11 845	7 350	4 495
657	60 -	70	9 592	8 371	1 221
658	70 -	75	3 100	2 966	134
659	75 UND MEHR		4 201	4 089	112
660	ZUSAMMEN		68 676	39 488	29 188
WEIBLICH ZUSAMMEN					
661	UNTER	20	4 636	3 892	744
662	20 -	25	34 514	28 651	5 863
663	25 -	30	34 841	26 045	8 796
664	30 -	35	25 673	15 864	9 809
665	35 -	40	22 715	11 530	11 185
666	40 -	45	20 527	9 511	11 016
667	45 -	50	24 727	11 945	12 782
668	50 -	60	42 847	26 761	16 086
669	60 -	70	67 405	58 296	9 109
670	70 -	75	40 204	38 234	1 970
671	75 UND MEHR		92 591	89 545	3 046
672	ZUSAMMEN		410 680	320 274	90 406

ANMERKUNG: BEGRÜNDUNG FÜR DEN ALS ZENTRALEN WERT GEWÄHLTEN ALTERSUNTERSCHIED: DER ALTERSUNTERSCHIED "WEIBL. PARTNER 3 JAHRE JÜNGER" ZWISCHEN DEN VERHEIRATETEN PARTNERN WURDE GESONDERT U. ALS ZENTRAL. WERT VORGESEHEN, DA DIESER ALTERSUNTERSCHIED ZUR ZEIT DEM DURCHSCHNITTSWERT BEI EHE SCHLIESSUNGEN ENTSPRICHT.

*) NUR VERHEIRATETE PARTNER, DIE BEIDE IM HAUSHALT LEBEN.- 1) OHNE VERHEIRATETEN PARTNER IM HAUSHALT.- 2) BEI MEHR ALS EINEM VERHEIRATETEN PAAR NACHWEIS FÜR DAS PAAR DES ÄLTESTEN MAENNLICHEN PARTNERS.

UEBERWIEGEND ZUM UNTERHALT DES HAUSHALTS BEITRAEGT, SOWIE NACH HAUSHALTSGROESSE

DAVON MIT ... PERSONEN				PERSONEN			LFD. NR.
2	3	4	5 UND MEHR		INS- GESAMT	JE HAUSHALT	
			HAUSHALTE	PERSONEN			
473	114	38	37	208	5 263	1,2	613
3 917	438	92	35	184	35 769	1,2	614
3 799	560	126	64	348	31 378	1,2	615
2 491	543	132	46	239	17 795	1,3	616
1 705	381	74	49	271	11 051	1,4	617
1 289	270	72	32	176	7 635	1,4	618
1 541	269	44	26	144	8 579	1,4	619
2 262	315	56	25	141	13 500	1,3	620
1 270	125	24	10	56	13 512	1,1	621
281	20	3	2	10	4 396	1,1	622
913	64	9	6	37	10 175	1,1	623
19 941	3 099	670	332	1 814	159 053	1,2	624
53	11	3	1	8	388	1,3	625
665	179	31	11	57	3 941	1,4	626
1 303	579	141	37	198	7 887	1,6	627
1 353	792	182	78	426	8 528	1,8	628
1 345	850	255	105	558	8 623	2,0	629
1 131	728	185	72	395	7 095	2,0	630
1 160	588	181	81	441	6 892	1,9	631
1 196	420	165	62	334	6 862	1,7	632
579	111	22	8	44	3 443	1,4	633
60	9	1	1	5	851	1,1	634
89	8	-	-	-	1 544	1,1	635
8 934	4 275	1 166	456	2 466	56 054	1,7	636
3	3	-	-	-	28	1,5	637
38	12	1	-	-	259	1,3	638
117	59	23	3	15	797	1,7	639
267	158	49	17	95	1 645	2,0	640
419	351	108	40	208	2 907	2,2	641
695	555	166	56	295	4 575	2,3	642
1 567	1 083	320	102	560	9 640	2,1	643
4 583	1 773	539	195	1 057	27 227	1,6	644
4 727	785	170	57	305	50 454	1,2	645
1 267	143	35	14	71	33 995	1,1	646
1 718	103	21	3	15	79 874	1,0	647
15 401	5 025	1 432	487	2 621	211 401	1,2	648
4	2	2	-	-	57	1,3	649
351	85	8	-	-	1 535	1,6	650
1 324	531	106	24	126	6 527	1,8	651
2 375	1 042	229	55	289	11 890	1,8	652
3 374	1 643	394	92	488	17 159	1,9	653
3 532	1 746	401	86	467	18 026	1,9	654
3 658	1 703	351	108	593	18 937	1,8	655
3 121	1 013	264	97	531	18 218	1,5	656
1 024	143	41	13	69	11 081	1,2	657
118	11	5	-	-	3 255	1,1	658
108	4	-	-	-	4 317	1,0	659
18 989	7 923	1 801	475	2 563	111 002	1,6	660
533	130	43	38	216	5 736	1,2	661
4 971	714	132	46	241	41 504	1,2	662
6 543	1 729	396	128	687	46 589	1,3	663
6 486	2 535	592	196	1 049	39 858	1,6	664
6 843	3 225	831	286	1 525	39 740	1,7	665
6 647	3 299	824	246	1 333	37 331	1,8	666
7 926	3 643	896	317	1 738	44 048	1,8	667
11 162	3 521	1 024	379	2 063	65 807	1,5	668
7 600	1 164	257	88	474	78 490	1,2	669
1 726	183	44	17	86	42 497	1,1	670
2 828	179	30	9	52	95 910	1,0	671
63 265	20 322	5 069	1 750	9 464	537 510	1,3	672

NOCH: 3. PRIVATHAUSHALTE NACH ALTERSGRUPPEN VERHEIRATETER PARTNER*) BZW. FAMILIENSTAND UND ALTERSGRUPPEN DER PERSON, DIE

LFD. NR.	HAUSHALTZUSAMMENSETZUNG ALTER VON ... BIS UNTER ... JAHREN		PRIVAT- HAUSHALTE INSGESAMT	EIN- PERSONEN- HAUSHALTE	MEHR- PERSONEN- HAUSHALTE
HAUSHALTE INSGESAMT					
AELTESTER MAENNLICHER PARTNER (BEI VERHEIRATETEN PAAREN) BZW. PERSON, DIE UEBERWIEGEND ZUM UNTERHALT DES HAUSHALTS BEITRAEGT					
ZUSAMMEN LEDIG					
673	UNTER 20	7 779	6 233	1 546	
674	20 - 25	63 538	49 097	14 441	
675	25 - 30	71 513	50 969	20 544	
676	30 - 35	42 994	29 311	13 683	
677	35 - 40	25 742	17 194	8 548	
678	40 - 45	17 199	11 361	5 838	
679	45 - 50	18 094	11 848	6 246	
680	50 - 60	22 120	15 654	6 466	
681	60 - 70	15 892	13 323	2 569	
682	70 - 75	5 204	4 542	662	
683	75 UND MEHR	10 876	9 350	1 526	
684	ZUSAMMEN	300 951	218 882	82 069	
ZUSAMMEN VERHEIRATET					
685	UNTER 20	692	353	339	
686	20 - 25	15 762	3 676	12 086	
687	25 - 30	54 629	6 325	48 304	
688	30 - 35	81 970	7 304	74 666	
689	35 - 40	100 019	6 891	93 128	
690	40 - 45	98 546	6 653	91 893	
691	45 - 50	123 151	7 260	115 891	
692	50 - 60	191 232	9 356	181 876	
693	60 - 70	121 093	3 971	117 122	
694	70 - 75	37 195	1 165	36 030	
695	75 UND MEHR	50 144	2 161	47 983	
696	ZUSAMMEN	874 433	55 115	819 318	
ZUSAMMEN VERWITWET					
697	UNTER 20	28	15	13	
698	20 - 25	290	215	75	
699	25 - 30	685	400	285	
700	30 - 35	1 188	544	644	
701	35 - 40	1 801	600	1 201	
702	40 - 45	2 721	799	1 922	
703	45 - 50	5 901	1 874	4 027	
704	50 - 60	21 223	11 624	9 599	
705	60 - 70	50 333	42 502	7 831	
706	70 - 75	36 952	34 635	2 317	
707	75 UND MEHR	92 814	89 553	3 261	
708	ZUSAMMEN	213 936	182 761	31 175	
ZUSAMMEN GESCHIEDEN					
709	UNTER 20	82	65	17	
710	20 - 25	1 460	893	567	
711	25 - 30	6 277	3 275	3 002	
712	30 - 35	11 878	5 851	6 027	
713	35 - 40	17 529	8 151	9 378	
714	40 - 45	19 083	8 877	10 206	
715	45 - 50	21 228	10 531	10 697	
716	50 - 60	23 517	14 487	9 030	
717	60 - 70	14 062	11 416	2 646	
718	70 - 75	4 232	3 736	496	
719	75 UND MEHR	5 507	5 003	504	
720	ZUSAMMEN	124 855	72 285	52 570	
ZUSAMMEN					
721	UNTER 20	8 581	6 666	1 915	
722	20 - 25	81 050	53 881	27 169	
723	25 - 30	133 104	60 969	72 135	
724	30 - 35	138 030	43 010	95 020	
725	35 - 40	145 091	32 836	112 255	
726	40 - 45	137 549	27 690	109 859	
727	45 - 50	168 374	31 513	136 861	
728	50 - 60	258 092	51 121	206 971	
729	60 - 70	201 380	71 212	130 168	
730	70 - 75	83 583	44 078	39 505	
731	75 UND MEHR	159 341	106 067	53 274	
732	ZUSAMMEN	1 514 175	529 043	985 132	

ANMERKUNG: BEGRUENDUNG FUER DEN ALS ZENTRALEN WERT GEWAELHTEN ALTERSUNTERSCHIED: DER ALTERSUNTERSCHIED "WEIBL. PARTNER 3 JAHRE JUE-
GER" ZWISCHEN DEN VERHEIRATETEN PARTNERN WURDE GESONDERT U. ALS ZENTRAL. WERT VORGESEHEN, DA DIESER ALTERSUNTERSCHIED ZUR ZEIT DEM
DURCHSCHNITTSWERT BEI EHESCHLIESSUNGEN ENTSPRICHT.

*) NUR VERHEIRATETE PARTNER, DIE BEIDE IM HAUSHALT LEBEN.- 1) OHNE VERHEIRATETEN PARTNER IM HAUSHALT.- 2) BEI MEHR ALS EINEM
VERHEIRATETEN PAAR NACHWEIS FUER DAS PAAR DES AELTESTEN MAENNLICHEN PARTNERS.

UEBERWIEGEND ZUM UNTERHALT DES HAUSHALTS BEITRAEGT, SOWIE NACH HAUSHALTSGROESSE

DAVON MIT ... PERSONEN				PERSONEN			LFD. NR.
2	3	4	5 UND MEHR		INS- GESAMT	JE HAUSHALT	
			HAUSHALTE	PERSONEN			
981	325	121	119	685	10 339	1,3	673
12 451	1 427	381	182	980	80 784	1,3	674
17 344	2 319	615	266	1 440	96 514	1,3	675
10 353	2 283	783	264	1 446	61 444	1,4	676
6 165	1 581	548	254	1 393	37 852	1,5	677
4 254	1 020	391	173	950	25 443	1,5	678
4 854	962	279	151	830	26 388	1,5	679
5 112	955	271	128	709	30 536	1,4	680
2 220	272	53	24	141	18 932	1,2	681
605	43	9	5	25	5 942	1,1	682
1 402	105	13	6	37	12 558	1,2	683
65 741	11 292	3 464	1 572	8 636	406 732	1,4	684
179	114	24	22	126	1 275	1,8	685
6 004	4 489	1 200	393	2 160	36 111	2,3	686
18 728	18 731	8 898	1 947	10 263	145 829	2,7	687
18 749	26 821	23 189	5 907	31 216	249 237	3,0	688
17 003	29 426	35 261	11 438	60 826	331 045	3,3	689
16 574	28 757	33 605	12 957	70 043	330 535	3,4	690
24 511	37 777	37 538	16 065	86 964	406 729	3,3	691
68 754	58 386	36 968	17 768	96 953	566 847	3,0	692
77 643	26 424	8 718	4 337	24 078	297 479	2,5	693
29 544	4 690	1 000	796	4 584	82 907	2,2	694
41 343	4 235	1 061	1 344	7 811	109 607	2,2	695
319 032	239 850	187 462	72 974	395 024	2 557 601	2,9	696
6	6	1	-	-	49	1,8	697
54	17	3	1	5	391	1,3	698
156	83	39	7	36	1 153	1,7	699
335	212	72	25	141	2 279	1,9	700
545	429	159	68	357	3 970	2,2	701
882	708	234	98	525	6 148	2,3	702
1 995	1 425	451	156	853	12 796	2,2	703
5 991	2 504	805	299	1 616	35 954	1,7	704
6 372	1 132	237	90	488	60 078	1,2	705
2 064	186	49	18	92	39 609	1,1	706
3 084	143	26	8	40	96 294	1,0	707
21 484	6 845	2 076	770	4 153	258 721	1,2	708
11	4	2	-	-	107	1,3	709
436	113	16	2	11	2 179	1,5	710
2 011	779	166	46	247	10 545	1,7	711
3 902	1 552	439	134	708	20 775	1,7	712
5 723	2 622	801	232	1 216	31 883	1,8	713
6 134	2 919	895	258	1 378	34 860	1,8	714
6 608	3 006	831	252	1 359	37 448	1,8	715
6 131	2 043	643	213	1 149	36 599	1,6	716
2 176	343	96	31	164	17 345	1,2	717
458	30	7	1	5	4 775	1,1	718
488	14	1	1	9	6 034	1,1	719
34 078	13 425	3 897	1 170	6 246	202 550	1,6	720
1 177	449	148	141	811	11 770	1,4	721
18 945	6 046	1 600	578	3 156	119 465	1,5	722
38 239	21 912	9 718	2 266	11 986	254 041	1,9	723
33 339	30 868	24 483	6 330	33 511	333 735	2,4	724
29 436	34 058	36 769	11 992	63 792	404 750	2,8	725
27 844	33 404	35 125	13 486	72 896	396 986	2,9	726
37 968	43 170	39 099	16 624	90 006	483 361	2,9	727
85 988	63 888	38 687	18 408	100 427	669 936	2,6	728
88 411	28 171	9 104	4 482	24 871	393 834	2,0	729
32 671	4 949	1 065	820	4 706	133 233	1,6	730
46 317	4 497	1 101	1 359	7 897	224 493	1,4	731
440 335	271 412	196 899	76 486	414 059	3 425 604	2,3	732

5 REG.-BEZ. GIESSEN

NOCH: 3. PRIVATHAUSHALTE NACH ALTERSGRUPPEN VERHEIRATETER PARTNER*) BZW. FAMILIENSTAND UND ALTERSGRUPPEN DER PERSON, DIE

LFD. NR.	HAUSHALTZUSAMMENSETZUNG ALTER VON ... BIS UNTER ... JAHREN	PRIVAT- HAUSHALTE INSGESAMT	EIN- PERSONEN- HAUSHALTE	MEHR- PERSONEN- HAUSHALTE
HAUSHALTE MIT EINEM VERHEIRATETEN PAAR				
OHNE SONSTIGE VERHEIRATETE, VERWITWETE, GESCHIEDENE PERSONEN (OHNE ODER MIT LEDIGEN PERSONEN IM HAUSHALT)				
MAENNLICHER PARTNER				
WEIBLICHER PARTNER				
01	UNTER 20	4 UND MEHR JAHRE JUENGER	-	-
02		3 JAHRE JUENGER	1	1
03		GLEICHALTRIG, BIS UNTER 3 JAHRE JUENGER		
04		BZW. BIS UNTER 3 JAHRE AELTER	41	41
05		3 BIS UNTER 8 JAHRE AELTER	11	11
06		8 UND MEHR JAHRE AELTER	4	4
		ZUSAMMEN	57	57
07	20 - 25	9 UND MEHR JAHRE JUENGER	-	-
08		4 BIS UNTER 9 JAHRE JUENGER	299	299
09		3 JAHRE JUENGER	367	367
10		GLEICHALTRIG, BIS UNTER 3 JAHRE JUENGER		
11		BZW. BIS UNTER 3 JAHRE AELTER	2 513	2 513
12		3 BIS UNTER 8 JAHRE AELTER	302	302
13		8 UND MEHR JAHRE AELTER	49	49
		ZUSAMMEN	3 530	3 530
14	25 - 30	14 UND MEHR JAHRE JUENGER	-	-
15		9 BIS UNTER 14 JAHRE JUENGER	64	64
16		4 BIS UNTER 9 JAHRE JUENGER	3 237	3 237
17		3 JAHRE JUENGER	2 309	2 309
18		GLEICHALTRIG, BIS UNTER 3 JAHRE JUENGER		
19		BZW. BIS UNTER 3 JAHRE AELTER	8 301	8 301
20		3 BIS UNTER 8 JAHRE AELTER	708	708
21		8 UND MEHR JAHRE AELTER	140	140
		ZUSAMMEN	14 759	14 759
22	30 - 35	14 UND MEHR JAHRE JUENGER	12	12
23		9 BIS UNTER 14 JAHRE JUENGER	614	614
24		4 BIS UNTER 9 JAHRE JUENGER	7 012	7 012
25		3 JAHRE JUENGER	3 201	3 201
26		GLEICHALTRIG, BIS UNTER 3 JAHRE JUENGER		
27		BZW. BIS UNTER 3 JAHRE AELTER	8 915	8 915
28		3 BIS UNTER 8 JAHRE AELTER	804	804
29		8 UND MEHR JAHRE AELTER	144	144
		ZUSAMMEN	20 702	20 702
30	35 - 40	14 UND MEHR JAHRE JUENGER	132	132
31		9 BIS UNTER 14 JAHRE JUENGER	1 431	1 431
32		4 BIS UNTER 9 JAHRE JUENGER	8 149	8 149
33		3 JAHRE JUENGER	3 328	3 328
34		GLEICHALTRIG, BIS UNTER 3 JAHRE JUENGER		
35		BZW. BIS UNTER 3 JAHRE AELTER	9 539	9 539
36		3 BIS UNTER 8 JAHRE AELTER	631	631
37		8 UND MEHR JAHRE AELTER	195	195
		ZUSAMMEN	23 405	23 405
38	40 - 45	14 UND MEHR JAHRE JUENGER	302	302
39		9 BIS UNTER 14 JAHRE JUENGER	1 455	1 455
40		4 BIS UNTER 9 JAHRE JUENGER	7 417	7 417
41		3 JAHRE JUENGER	2 656	2 656
42		GLEICHALTRIG, BIS UNTER 3 JAHRE JUENGER		
43		BZW. BIS UNTER 3 JAHRE AELTER	6 267	6 267
44		3 BIS UNTER 8 JAHRE AELTER	854	854
45		8 UND MEHR JAHRE AELTER	207	207
		ZUSAMMEN	19 158	19 158
46	45 - 50	14 UND MEHR JAHRE JUENGER	470	470
47		9 BIS UNTER 14 JAHRE JUENGER	1 997	1 997
48		4 BIS UNTER 9 JAHRE JUENGER	7 786	7 786
49		3 JAHRE JUENGER	2 904	2 904
50		GLEICHALTRIG, BIS UNTER 3 JAHRE JUENGER		
51		BZW. BIS UNTER 3 JAHRE AELTER	10 792	10 792
52		3 BIS UNTER 8 JAHRE AELTER	1 232	1 232
53		8 UND MEHR JAHRE AELTER	238	238
		ZUSAMMEN	25 419	25 419
54	50 - 60	14 UND MEHR JAHRE JUENGER	542	542
55		9 BIS UNTER 14 JAHRE JUENGER	2 282	2 282
56		4 BIS UNTER 9 JAHRE JUENGER	12 896	12 896
57		3 JAHRE JUENGER	5 046	5 046
58		GLEICHALTRIG, BIS UNTER 3 JAHRE JUENGER		
59		BZW. BIS UNTER 3 JAHRE AELTER	17 690	17 690
60		3 BIS UNTER 8 JAHRE AELTER	2 438	2 438
61		8 UND MEHR JAHRE AELTER	444	444
		ZUSAMMEN	41 338	41 338
62	60 - 70	14 UND MEHR JAHRE JUENGER	561	561
63		9 BIS UNTER 14 JAHRE JUENGER	2 069	2 069
64		4 BIS UNTER 9 JAHRE JUENGER	9 320	9 320
65		3 JAHRE JUENGER	3 305	3 305
66		GLEICHALTRIG, BIS UNTER 3 JAHRE JUENGER		
67		BZW. BIS UNTER 3 JAHRE AELTER	12 417	12 417
68		3 BIS UNTER 8 JAHRE AELTER	1 607	1 607
69		8 UND MEHR JAHRE AELTER	226	226
		ZUSAMMEN	29 505	29 505

ANMERKUNG: BEGRUENDUNG FUER DEN ALS ZENTRALEN WERT GEWAELHTEN ALTERSUNTERSCHIED: DER ALTERSUNTERSCHIED "WEIBL. PARTNER 3 JAHRE JUENGER" ZWISCHEN DEN VERHEIRATETEN PARTNERN WURDE GESONDERT U. ALS ZENTRAL. WERT VORGESEHEN, DA DIESER ALTERSUNTERSCHIED ZUR ZEIT DEM DURCHSCHNITTSWERT BEI EHESCHLIESSUNGEN ENTSPRICHT.

*) NUR VERHEIRATETE PARTNER, DIE BEIDE IM HAUSHALT LEBEN.- 1) OHNE VERHEIRATETEN PARTNER IM HAUSHALT.- 2) BEI MEHR ALS EINEM VERHEIRATETEN PAAR NACHWEIS FUER DAS PAAR DES AELTESTEN MAENNLICHEN PARTNERS.

UEBERWIEGEND ZUM UNTERHALT DES HAUSHALTS BEITRAEGT, SOWIE NACH HAUSHALTSGROESSE

DAVON MIT ... PERSONEN					PERSONEN			LFD. NR.
2	3	4	5 UND MEHR		INS- GESAMT	JE HAUSHALT		
			HAUSHALTE	PERSONEN				
-	-	-	-	-	-	-	01	
1	-	-	-	-	2	2,0	02	
19	20	1	1	5	107	2,6	03	
6	4	1	-	-	28	2,5	04	
1	2	1	-	-	12	3,0	05	
27	26	3	1	5	149	2,6	06	
-	-	-	-	-	-	-	07	
140	139	16	4	20	781	2,6	08	
191	149	27	-	-	937	2,6	09	
1 144	1 051	276	42	216	6 761	2,7	10	
118	115	49	20	106	883	2,9	11	
14	17	15	3	17	156	3,2	12	
1 607	1 471	383	69	359	9 518	2,7	13	
-	-	-	-	-	-	-	14	
25	31	7	1	6	177	2,8	15	
1 320	1 344	480	93	479	9 071	2,8	16	
841	974	422	72	372	6 664	2,9	17	
2 625	3 446	1 896	334	1 748	24 920	3,0	18	
156	283	191	78	420	2 345	3,3	19	
37	58	27	18	97	453	3,2	20	
5 004	6 136	3 023	596	3 122	43 630	3,0	21	
1	8	3	-	-	38	3,2	22	
219	258	109	28	146	1 794	2,9	23	
1 509	2 694	2 329	480	2 494	22 910	3,3	24	
466	1 156	1 279	300	1 560	11 076	3,5	25	
1 311	2 998	3 643	963	5 117	31 305	3,5	26	
124	242	292	146	796	2 938	3,7	27	
51	39	34	20	111	466	3,2	28	
3 681	7 395	7 689	1 937	10 224	70 527	3,4	29	
42	49	32	9	45	404	3,1	30	
292	538	468	133	718	4 788	3,3	31	
866	2 300	3 756	1 227	6 476	30 132	3,7	32	
286	896	1 615	531	2 784	12 504	3,8	33	
770	2 540	4 609	1 620	8 556	36 152	3,8	34	
109	198	206	118	629	2 265	3,6	35	
65	64	44	22	122	620	3,2	36	
2 430	6 585	10 730	3 660	19 330	86 865	3,7	37	
66	119	76	41	227	1 020	3,4	38	
210	375	565	305	1 680	5 485	3,8	39	
564	1 877	3 425	1 551	8 327	28 786	3,9	40	
180	691	1 273	512	2 745	10 270	3,9	41	
520	1 763	2 776	1 208	6 451	23 884	3,8	42	
186	270	256	142	770	2 976	3,5	43	
101	49	32	25	128	605	2,9	44	
1 827	5 144	8 403	3 784	20 328	73 026	3,8	45	
98	129	135	108	594	1 717	3,7	46	
225	485	830	457	2 516	7 741	3,9	47	
752	2 153	3 306	1 575	8 450	29 637	3,8	48	
390	904	1 101	509	2 706	10 602	3,7	49	
1 644	3 534	3 906	1 708	9 098	38 612	3,6	50	
352	385	344	151	815	4 050	3,3	51	
126	74	25	13	74	648	2,7	52	
3 587	7 664	9 647	4 521	24 253	93 007	3,7	53	
101	146	190	105	582	1 982	3,7	54	
428	687	719	448	2 412	8 205	3,6	55	
3 365	4 377	3 536	1 618	8 694	42 699	3,3	56	
1 653	1 722	1 175	496	2 642	15 814	3,1	57	
7 112	5 900	3 253	1 425	7 611	52 547	3,0	58	
1 330	710	289	109	574	6 520	2,7	59	
328	81	23	12	62	1 053	2,4	60	
14 317	13 623	9 185	4 213	22 577	128 820	3,1	61	
218	185	117	41	225	1 684	3,0	62	
990	615	330	134	717	5 862	2,8	63	
5 973	2 344	759	244	1 279	23 293	2,5	64	
2 359	719	170	57	305	7 860	2,4	65	
9 320	2 383	565	149	781	28 830	2,3	66	
1 293	251	48	15	81	3 612	2,2	67	
203	22	1	-	-	476	2,1	68	
20 356	6 519	1 990	640	3 388	71 617	2,4	69	

5 REG.-BEZ. GIESSEN

NOCH: 3. PRIVATHAUSHALTE NACH ALTERSGRUPPEN VERHEIRATETER PARTNER*) BZW. FAMILIENSTAND UND ALTERSGRUPPEN DER PERSON, DIE

LFD. NR.	HAUSHALTZUSAMMENSETZUNG ALTER VON ... BIS UNTER ... JAHREN	PRIVAT- HAUSHALTE INSGESAMT	EIN- PERSONEN- HAUSHALTE	MEHR- PERSONEN- HAUSHALTE
NOCH: HAUSHALTE MIT EINEM VERHEIRATETEN PAAR				
NOCH: OHNE SONSTIGE VERHEIRATETE, VERWITWETE, GESCHIEDENE PERSONEN (OHNE ODER MIT LEDIGEN PERSONEN IM HAUSHALT)				
	MAENNLICHER PARTNER	WEIBLICHER PARTNER		
70	70 - 75	14 UND MEHR JAHRE JUENGER	228	228
71		9 BIS UNTER 14 JAHRE JUENGER	1 244	1 244
72		4 BIS UNTER 9 JAHRE JUENGER	4 177	4 177
73		3 JAHRE JUENGER	774	774
		GLEICHALTRIG, BIS UNTER 3 JAHRE JUENGER BZW. BIS UNTER 3 JAHRE AELTER	2 755	2 755
74		3 BIS UNTER 8 JAHRE AELTER	415	415
75		8 UND MEHR JAHRE AELTER	44	44
76		ZUSAMMEN	9 637	9 637
77				
78	75 UND MEHR	14 UND MEHR JAHRE JUENGER	758	758
79		9 BIS UNTER 14 JAHRE JUENGER	1 881	1 881
80		4 BIS UNTER 9 JAHRE JUENGER	3 932	3 932
81		3 JAHRE JUENGER	1 188	1 188
		GLEICHALTRIG, BIS UNTER 3 JAHRE JUENGER BZW. BIS UNTER 3 JAHRE AELTER	3 531	3 531
82		3 BIS UNTER 8 JAHRE AELTER	320	320
83		8 UND MEHR JAHRE AELTER	19	19
84		ZUSAMMEN	11 629	11 629
85				
86	ZUSAMMEN	14 UND MEHR JAHRE JUENGER	3 005	3 005
87		9 BIS UNTER 14 JAHRE JUENGER	13 037	13 037
88		4 BIS UNTER 9 JAHRE JUENGER	64 225	64 225
89		3 JAHRE JUENGER	25 079	25 079
		GLEICHALTRIG, BIS UNTER 3 JAHRE JUENGER BZW. BIS UNTER 3 JAHRE AELTER	82 761	82 761
90		3 BIS UNTER 8 JAHRE AELTER	9 322	9 322
91		8 UND MEHR JAHRE AELTER	1 710	1 710
92		ZUSAMMEN	199 139	199 139
93				
MIT SONSTIGEN VERHEIRATETEN 1), VERWITWETEN BZW. GESCHIEDENEN PERSONEN (OHNE ODER MIT LEDIGEN PERSONEN IM HAUSHALT)				
	MAENNLICHER PARTNER	WEIBLICHER PARTNER		
94	UNTER 20	4 UND MEHR JAHRE JUENGER	-	-
95		3 JAHRE JUENGER	-	-
		GLEICHALTRIG, BIS UNTER 3 JAHRE JUENGER BZW. BIS UNTER 3 JAHRE AELTER	7	7
96		3 BIS UNTER 8 JAHRE AELTER	1	1
97		8 UND MEHR JAHRE AELTER	1	1
98		ZUSAMMEN	9	9
99				
100	20 - 25	9 UND MEHR JAHRE JUENGER	-	-
101		4 BIS UNTER 9 JAHRE JUENGER	20	20
102		3 JAHRE JUENGER	15	15
		GLEICHALTRIG, BIS UNTER 3 JAHRE JUENGER BZW. BIS UNTER 3 JAHRE AELTER	108	108
103		3 BIS UNTER 8 JAHRE AELTER	16	16
104		8 UND MEHR JAHRE AELTER	10	10
105		ZUSAMMEN	169	169
106				
107	25 - 30	14 UND MEHR JAHRE JUENGER	-	-
108		9 BIS UNTER 14 JAHRE JUENGER	4	4
109		4 BIS UNTER 9 JAHRE JUENGER	100	100
110		3 JAHRE JUENGER	54	54
		GLEICHALTRIG, BIS UNTER 3 JAHRE JUENGER BZW. BIS UNTER 3 JAHRE AELTER	239	239
111		3 BIS UNTER 8 JAHRE AELTER	28	28
112		8 UND MEHR JAHRE AELTER	8	8
113		ZUSAMMEN	433	433
114				
115	30 - 35	14 UND MEHR JAHRE JUENGER	2	2
116		9 BIS UNTER 14 JAHRE JUENGER	32	32
117		4 BIS UNTER 9 JAHRE JUENGER	257	257
118		3 JAHRE JUENGER	101	101
		GLEICHALTRIG, BIS UNTER 3 JAHRE JUENGER BZW. BIS UNTER 3 JAHRE AELTER	309	309
119		3 BIS UNTER 8 JAHRE AELTER	25	25
120		8 UND MEHR JAHRE AELTER	9	9
121		ZUSAMMEN	735	735
122				
123	35 - 40	14 UND MEHR JAHRE JUENGER	14	14
124		9 BIS UNTER 14 JAHRE JUENGER	74	74
125		4 BIS UNTER 9 JAHRE JUENGER	410	410
126		3 JAHRE JUENGER	170	170
		GLEICHALTRIG, BIS UNTER 3 JAHRE JUENGER BZW. BIS UNTER 3 JAHRE AELTER	475	475
127		3 BIS UNTER 8 JAHRE AELTER	35	35
128		8 UND MEHR JAHRE AELTER	27	27
129		ZUSAMMEN	1 205	1 205
130				

ANMERKUNG: BEGRÜNDUNG FÜR DEN ALS ZENTRALEN WERT GEWÄHLTEN ALTERSUNTERSCHIED: DER ALTERSUNTERSCHIED "WEIBL. PARTNER 3 JAHRE JUENGER" ZWISCHEN DEN VERHEIRATETEN PARTNERN WURDE GESONDERT U. ALS ZENTRAL. WERT VORGESEHEN, DA DIESER ALTERSUNTERSCHIED ZUR ZEIT DEM DURCHSCHNITTSWERT BEI EHESCHLIESSUNGEN ENTSPRICHT.

*) NUR VERHEIRATETE PARTNER, DIE BEIDE IM HAUSHALT LEBEN.- 1) OHNE VERHEIRATETEN PARTNER IM HAUSHALT.- 2) BEI MEHR ALS EINEM VERHEIRATETEN PAAR NACHWEIS FÜR DAS PAAR DES ÄLTESTEN MAENNLICHEN PARTNERS.

UEBERWIEGEND ZUM UNTERHALT DES HAUSHALTS BEITRAEGT, SOWIE NACH HAUSHALTSGROESSE

DAVON MIT ... PERSONEN					PERSONEN		LFD. NR.
2	3	4	5 UND MEHR		INS- GESAMT	JE HAUSHALT	
			HAUSHALTE	PERSONEN			
134	69	20	5	26	581	2,5	70
965	222	41	16	86	2 846	2,3	71
3 456	589	110	22	112	9 231	2,2	72
682	79	10	3	15	1 656	2,1	73
2 482	241	28	4	20	5 819	2,1	74
383	27	4	1	5	868	2,1	75
43	-	1	-	-	90	2,0	76
8 145	1 227	214	51	264	21 091	2,2	77
605	121	24	8	40	1 709	2,3	78
1 583	256	40	2	10	4 104	2,2	79
3 486	391	45	10	50	8 375	2,1	80
1 082	96	8	2	10	2 494	2,1	81
3 210	280	35	6	30	7 430	2,1	82
294	23	3	-	-	669	2,1	83
16	3	-	-	-	41	2,2	84
10 276	1 170	155	28	140	24 822	2,1	85
1 265	826	597	317	1 739	9 135	3,0	86
4 937	3 467	3 109	1 524	8 291	41 002	3,1	87
21 431	18 208	17 762	6 824	36 381	204 915	3,2	88
8 131	7 386	7 080	2 482	13 139	79 879	3,2	89
30 157	24 156	20 988	7 460	39 633	256 367	3,1	90
4 351	2 508	1 683	780	4 196	27 154	2,9	91
985	409	203	113	611	4 620	2,7	92
71 257	56 960	51 422	19 500	103 990	623 072	3,1	93
-	-	-	-	-	-	-	94
-	-	-	-	-	-	-	95
-	-	1	6	46	50	7,1	96
-	-	1	-	-	4	4,0	97
-	-	-	1	5	5	5,0	98
-	-	2	7	51	59	6,6	99
-	-	-	-	-	-	-	100
-	7	7	6	33	82	4,1	101
-	6	5	4	28	66	4,4	102
-	29	33	46	252	471	4,4	103
-	3	5	8	47	76	4,8	104
-	-	3	7	46	58	5,8	105
-	45	53	71	406	753	4,5	106
-	-	-	-	-	-	-	107
-	3	1	-	-	13	3,3	108
-	25	32	43	242	445	4,5	109
-	14	21	19	102	228	4,2	110
-	47	81	111	608	1 073	4,5	111
-	6	10	12	60	118	4,2	112
-	2	3	3	15	33	4,1	113
-	97	148	188	1 027	1 910	4,4	114
-	-	1	1	6	10	5,0	115
-	7	14	11	63	140	4,4	116
-	36	78	143	783	1 203	4,7	117
-	11	24	66	349	478	4,7	118
-	45	87	177	958	1 441	4,7	119
-	5	8	12	67	114	4,6	120
-	4	1	4	21	37	4,1	121
-	108	213	414	2 247	3 423	4,7	122
-	4	5	5	28	60	4,3	123
-	15	18	41	223	340	4,6	124
-	33	90	287	1 556	2 015	4,9	125
-	7	45	118	650	851	5,0	126
-	29	122	324	1 756	2 331	4,9	127
-	7	4	24	140	177	5,1	128
-	8	9	10	61	121	4,5	129
-	103	293	809	4 414	5 895	4,9	130

5 REG.-BEZ. GIESSEN

NOCH: 3. PRIVATHAUSHALTE NACH ALTERSGRUPPEN VERHEIRATETER PARTNER*) BZW. FAMILIENSTAND UND ALTERSGRUPPEN DER PERSON, DIE

LFD. NR.	HAUSHALTZUSAMMENSETZUNG	PRIVAT-HAUSHALTE	EIN-PERSONEN-HAUSHALTE	MEHR-PERSONEN-HAUSHALTE
	ALTER VON ... BIS UNTER ... JAHREN	INSGESAM		
NOCH: HAUSHALTE MIT EINEM VERHEIRATETEN PAAR				
NOCH: MIT SONSTIGEN VERHEIRATETEN 1), VERWITWETEN BZW. GESCHIEDENEN PERSONEN (OHNE ODER MIT LEDIGEN PERSONEN IM HAUSHALT)				
	MAENNLICHER PARTNER	WEIBLICHER PARTNER		
131	40 - 45	14 UND MEHR JAHRE JUENGER	28	28
132		9 BIS UNTER 14 JAHRE JUENGER	102	102
133		4 BIS UNTER 9 JAHRE JUENGER	595	595
134		3 JAHRE JUENGER	187	187
		GLEICHALTRIG, BIS UNTER 3 JAHRE JUENGER		
		BZW. BIS UNTER 3 JAHRE AELTER	495	495
135		3 BIS UNTER 8 JAHRE AELTER	80	80
136		8 UND MEHR JAHRE AELTER	18	18
137		ZUSAMMEN	1 505	1 505
138				
139	45 - 50	14 UND MEHR JAHRE JUENGER	48	48
140		9 BIS UNTER 14 JAHRE JUENGER	186	186
141		4 BIS UNTER 9 JAHRE JUENGER	1 011	1 011
142		3 JAHRE JUENGER	387	387
		GLEICHALTRIG, BIS UNTER 3 JAHRE JUENGER		
		BZW. BIS UNTER 3 JAHRE AELTER	1 616	1 616
143		3 BIS UNTER 8 JAHRE AELTER	167	167
144		8 UND MEHR JAHRE AELTER	27	27
145		ZUSAMMEN	3 442	3 442
146				
147	50 - 60	14 UND MEHR JAHRE JUENGER	49	49
148		9 BIS UNTER 14 JAHRE JUENGER	304	304
149		4 BIS UNTER 9 JAHRE JUENGER	2 213	2 213
150		3 JAHRE JUENGER	915	915
		GLEICHALTRIG, BIS UNTER 3 JAHRE JUENGER		
		BZW. BIS UNTER 3 JAHRE AELTER	3 134	3 134
151		3 BIS UNTER 8 JAHRE AELTER	319	319
152		8 UND MEHR JAHRE AELTER	39	39
153		ZUSAMMEN	6 973	6 973
154				
155	60 - 70	14 UND MEHR JAHRE JUENGER	55	55
156		9 BIS UNTER 14 JAHRE JUENGER	237	237
157		4 BIS UNTER 9 JAHRE JUENGER	1 112	1 112
158		3 JAHRE JUENGER	350	350
		GLEICHALTRIG, BIS UNTER 3 JAHRE JUENGER		
		BZW. BIS UNTER 3 JAHRE AELTER	1 167	1 167
159		3 BIS UNTER 8 JAHRE AELTER	120	120
160		8 UND MEHR JAHRE AELTER	7	7
161		ZUSAMMEN	3 048	3 048
162				
163	70 - 75	14 UND MEHR JAHRE JUENGER	12	12
164		9 BIS UNTER 14 JAHRE JUENGER	84	84
165		4 BIS UNTER 9 JAHRE JUENGER	222	222
166		3 JAHRE JUENGER	35	35
		GLEICHALTRIG, BIS UNTER 3 JAHRE JUENGER		
		BZW. BIS UNTER 3 JAHRE AELTER	74	74
167		3 BIS UNTER 8 JAHRE AELTER	15	15
168		8 UND MEHR JAHRE AELTER	1	1
169		ZUSAMMEN	443	443
170				
171	75 UND MEHR	14 UND MEHR JAHRE JUENGER	35	35
172		9 BIS UNTER 14 JAHRE JUENGER	91	91
173		4 BIS UNTER 9 JAHRE JUENGER	130	130
174		3 JAHRE JUENGER	37	37
		GLEICHALTRIG, BIS UNTER 3 JAHRE JUENGER		
		BZW. BIS UNTER 3 JAHRE AELTER	111	111
175		3 BIS UNTER 8 JAHRE AELTER	12	12
176		8 UND MEHR JAHRE AELTER	-	-
177		ZUSAMMEN	416	416
178				
179	ZUSAMMEN	14 UND MEHR JAHRE JUENGER	243	243
180		9 BIS UNTER 14 JAHRE JUENGER	1 114	1 114
181		4 BIS UNTER 9 JAHRE JUENGER	6 070	6 070
182		3 JAHRE JUENGER	2 251	2 251
		GLEICHALTRIG, BIS UNTER 3 JAHRE JUENGER		
		BZW. BIS UNTER 3 JAHRE AELTER	7 735	7 735
183		3 BIS UNTER 8 JAHRE AELTER	818	818
184		8 UND MEHR JAHRE AELTER	147	147
185		ZUSAMMEN	18 378	18 378
186				

ANMERKUNG: BEGRUENDUNG FUER DEN ALS ZENTRALEN WERT GEWAELHTEN ALTERSUNTERSCHIED: DER ALTERSUNTERSCHIED "WEIBL. PARTNER 3 JAHRE JUENGER" ZWISCHEN DEN VERHEIRATETEN PARTNERN WURDE GESONDERT U. ALS ZENTRAL. WERT VORGESEHEN, DA DIESER ALTERSUNTERSCHIED ZUR ZEIT DEM DURCHSCHNITTSWERT BEI EHESCHLIESSUNGEN ENTSPRICHT.

*) NUR VERHEIRATETE PARTNER, DIE BEIDE IM HAUSHALT LEBEN.- 1) OHNE VERHEIRATETEN PARTNER IM HAUSHALT.- 2) BEI MEHR ALS EINEM VERHEIRATETEN PAAR NACHWEIS FUER DAS PAAR DES AELTESTEN MAENNLICHEN PARTNERS.

ÜBERWIEGEND ZUM UNTERHALT DES HAUSHALTS BEITRÄGT, SOWIE NACH HAUSHALTSGRÖSSE

DAVON MIT ... PERSONEN					PERSONEN			LFD. NR.
2	3	4	5 UND MEHR		INS- GESAMT	JE HAUSHALT		
			HAUSHALTE	PERSONEN				
-	4	6	18	103	139	5,0	131	
-	9	29	64	341	484	4,7	132	
-	42	122	431	2 349	2 963	5,0	133	
-	11	45	131	712	925	4,9	134	
-	37	133	325	1 798	2 441	4,9	135	
-	19	25	36	206	363	4,5	136	
-	6	7	5	29	75	4,2	137	
-	128	367	1 010	5 538	7 390	4,9	138	
-	5	13	30	180	247	5,1	139	
-	17	39	130	720	927	5,0	140	
-	81	251	679	3 746	4 993	4,9	141	
-	55	115	217	1 188	1 813	4,7	142	
-	218	563	835	4 546	7 452	4,6	143	
-	41	45	81	448	751	4,5	144	
-	12	10	5	29	105	3,9	145	
-	429	1 036	1 977	10 857	16 288	4,7	146	
-	11	12	26	149	230	4,7	147	
-	40	81	183	1 027	1 471	4,8	148	
-	516	770	927	5 076	9 704	4,4	149	
-	261	345	309	1 669	3 832	4,2	150	
-	1 129	1 092	913	4 962	12 717	4,1	151	
-	144	108	67	366	1 230	3,9	152	
-	17	14	8	44	151	3,9	153	
-	2 118	2 422	2 433	13 293	29 335	4,2	154	
-	16	20	19	112	240	4,4	155	
-	100	66	71	395	959	4,0	156	
-	608	326	178	951	4 079	3,7	157	
-	219	90	41	219	1 236	3,5	158	
-	740	309	118	628	4 084	3,5	159	
-	69	36	15	86	437	3,6	160	
-	7	-	-	-	21	3,0	161	
-	1 759	847	442	2 391	11 056	3,6	162	
-	9	2	1	5	40	3,3	163	
-	59	21	4	20	281	3,3	164	
-	143	53	26	136	777	3,5	165	
-	24	9	2	11	119	3,4	166	
-	52	14	8	43	255	3,4	167	
-	11	2	2	10	51	3,4	168	
-	1	-	-	-	3	3,0	169	
-	299	101	43	225	1 526	3,4	170	
-	23	10	2	10	119	3,4	171	
-	65	17	9	47	310	3,4	172	
-	79	35	16	84	461	3,5	173	
-	20	12	5	25	133	3,6	174	
-	77	20	14	81	392	3,5	175	
-	9	2	1	7	42	3,5	176	
-	-	-	-	-	-	-	177	
-	273	96	47	254	1 457	3,5	178	
-	72	69	102	593	1 085	4,5	179	
-	315	286	513	2 836	4 925	4,4	180	
-	1 570	1 764	2 736	14 956	26 722	4,4	181	
-	628	711	912	4 953	9 681	4,3	182	
-	2 403	2 455	2 877	15 678	32 707	4,2	183	
-	314	246	258	1 437	3 363	4,1	184	
-	57	47	43	250	609	4,1	185	
-	5 359	5 578	7 441	40 703	79 092	4,3	186	

NOCH: 3. PRIVATHAUSHALTE NACH ALTERSGRUPPEN VERHEIRATETER PARTNER*) BZW. FAMILIENSTAND UND ALTERSGRUPPEN DER PERSON, DIE

LFD. NR.	HAUSHALTZUSAMMENSETZUNG		PRIVAT- HAUSHALTE INSGESAMT	EIN- PERSONEN- HAUSHALTE	MEHR- PERSONEN- HAUSHALTE
	ALTER VON ... BIS UNTER ... JAHREN				
NOCH: HAUSHALTE MIT EINEM VERHEIRATETEN PAAR					
ZUSAMMEN					
	MAENNLICHER PARTNER	WEIBLICHER PARTNER			
187	UNTER 20	4 UND MEHR JAHRE JUENGER	-	-	-
188		3 JAHRE JUENGER	1	-	1
189		GLEICHALTRIG, BIS UNTER 3 JAHRE JUENGER	-	-	-
190		BZW. BIS UNTER 3 JAHRE AELTER	48	-	48
191		3 BIS UNTER 8 JAHRE AELTER	12	-	12
192		8 UND MEHR JAHRE AELTER	5	-	5
		ZUSAMMEN	66	-	66
193	20 - 25	9 UND MEHR JAHRE JUENGER	-	-	-
194		4 BIS UNTER 9 JAHRE JUENGER	319	-	319
195		3 JAHRE JUENGER	382	-	382
196		GLEICHALTRIG, BIS UNTER 3 JAHRE JUENGER	-	-	-
197		BZW. BIS UNTER 3 JAHRE AELTER	2 621	-	2 621
198		3 BIS UNTER 8 JAHRE AELTER	318	-	318
199		8 UND MEHR JAHRE AELTER	59	-	59
		ZUSAMMEN	3 699	-	3 699
200	25 - 30	14 UND MEHR JAHRE JUENGER	-	-	-
201		9 BIS UNTER 14 JAHRE JUENGER	68	-	68
202		4 BIS UNTER 9 JAHRE JUENGER	3 337	-	3 337
203		3 JAHRE JUENGER	2 363	-	2 363
204		GLEICHALTRIG, BIS UNTER 3 JAHRE JUENGER	-	-	-
205		BZW. BIS UNTER 3 JAHRE AELTER	8 540	-	8 540
206		3 BIS UNTER 8 JAHRE AELTER	736	-	736
207		8 UND MEHR JAHRE AELTER	148	-	148
		ZUSAMMEN	15 192	-	15 192
208	30 - 35	14 UND MEHR JAHRE JUENGER	14	-	14
209		9 BIS UNTER 14 JAHRE JUENGER	646	-	646
210		4 BIS UNTER 9 JAHRE JUENGER	7 269	-	7 269
211		3 JAHRE JUENGER	3 302	-	3 302
212		GLEICHALTRIG, BIS UNTER 3 JAHRE JUENGER	-	-	-
213		BZW. BIS UNTER 3 JAHRE AELTER	9 224	-	9 224
214		3 BIS UNTER 8 JAHRE AELTER	829	-	829
215		8 UND MEHR JAHRE AELTER	153	-	153
		ZUSAMMEN	21 437	-	21 437
216	35 - 40	14 UND MEHR JAHRE JUENGER	146	-	146
217		9 BIS UNTER 14 JAHRE JUENGER	1 505	-	1 505
218		4 BIS UNTER 9 JAHRE JUENGER	8 559	-	8 559
219		3 JAHRE JUENGER	3 498	-	3 498
220		GLEICHALTRIG, BIS UNTER 3 JAHRE JUENGER	-	-	-
221		BZW. BIS UNTER 3 JAHRE AELTER	10 014	-	10 014
222		3 BIS UNTER 8 JAHRE AELTER	666	-	666
223		8 UND MEHR JAHRE AELTER	222	-	222
		ZUSAMMEN	24 610	-	24 610
224	40 - 45	14 UND MEHR JAHRE JUENGER	330	-	330
225		9 BIS UNTER 14 JAHRE JUENGER	1 557	-	1 557
226		4 BIS UNTER 9 JAHRE JUENGER	8 012	-	8 012
227		3 JAHRE JUENGER	2 843	-	2 843
228		GLEICHALTRIG, BIS UNTER 3 JAHRE JUENGER	-	-	-
229		BZW. BIS UNTER 3 JAHRE AELTER	6 762	-	6 762
230		3 BIS UNTER 8 JAHRE AELTER	934	-	934
231		8 UND MEHR JAHRE AELTER	225	-	225
		ZUSAMMEN	20 663	-	20 663
232	45 - 50	14 UND MEHR JAHRE JUENGER	518	-	518
233		9 BIS UNTER 14 JAHRE JUENGER	2 183	-	2 183
234		4 BIS UNTER 9 JAHRE JUENGER	8 797	-	8 797
235		3 JAHRE JUENGER	3 291	-	3 291
236		GLEICHALTRIG, BIS UNTER 3 JAHRE JUENGER	-	-	-
237		BZW. BIS UNTER 3 JAHRE AELTER	12 408	-	12 408
238		3 BIS UNTER 8 JAHRE AELTER	1 399	-	1 399
239		8 UND MEHR JAHRE AELTER	265	-	265
		ZUSAMMEN	28 861	-	28 861
240	50 - 60	14 UND MEHR JAHRE JUENGER	591	-	591
241		9 BIS UNTER 14 JAHRE JUENGER	2 586	-	2 586
242		4 BIS UNTER 9 JAHRE JUENGER	15 109	-	15 109
243		3 JAHRE JUENGER	5 961	-	5 961
244		GLEICHALTRIG, BIS UNTER 3 JAHRE JUENGER	-	-	-
245		BZW. BIS UNTER 3 JAHRE AELTER	20 824	-	20 824
246		3 BIS UNTER 8 JAHRE AELTER	2 757	-	2 757
247		8 UND MEHR JAHRE AELTER	483	-	483
		ZUSAMMEN	48 311	-	48 311
248	60 - 70	14 UND MEHR JAHRE JUENGER	616	-	616
249		9 BIS UNTER 14 JAHRE JUENGER	2 306	-	2 306
250		4 BIS UNTER 9 JAHRE JUENGER	10 432	-	10 432
251		3 JAHRE JUENGER	3 655	-	3 655
252		GLEICHALTRIG, BIS UNTER 3 JAHRE JUENGER	-	-	-
253		BZW. BIS UNTER 3 JAHRE AELTER	13 584	-	13 584
254		3 BIS UNTER 8 JAHRE AELTER	1 727	-	1 727
255		8 UND MEHR JAHRE AELTER	233	-	233
		ZUSAMMEN	32 553	-	32 553

ANMERKUNG: BEGRÜNDUNG FÜR DEN ALS ZENTRALEN WERT GEWÄHLTEN ALTERSUNTERSCHIED: DER ALTERSUNTERSCHIED "WEIBL. PARTNER 3 JAHRE JUENGER" ZWISCHEN DEN VERHEIRATETEN PARTNERN WURDE GESONDERT U. ALS ZENTRAL. WERT VORGESEHEN, DA DIESER ALTERSUNTERSCHIED ZUR ZEIT DEM DURCHSCHNITTSWERT BEI EHESCHLIESSUNGEN ENTSPRICHT.

*) NUR VERHEIRATETE PARTNER, DIE BEIDE IM HAUSHALT LEBEN.- 1) OHNE VERHEIRATETEN PARTNER IM HAUSHALT.- 2) BEI MEHR ALS EINEM VERHEIRATETEN PAAR NACHWEIS FÜR DAS PAAR DES ÄLTESTEN MAENNLICHEN PARTNERS.

UEBERWIEGEND ZUM UNTERHALT DES HAUSHALTS BEITRAEGT, SOWIE NACH HAUSHALTSGROESSE

DAVON MIT ... PERSONEN					PERSONEN		LFD. NR.
2	3	4	5 UND MEHR		INS- GESAMT	JE HAUSHALT	
			HAUSHALTE	PERSONEN			
-	-	-	-	-	-	-	187
1	-	-	-	-	2	2,0	188
19	20	2	7	51	157	3,3	189
6	4	2	-	-	32	2,7	190
1	2	1	1	5	17	3,4	191
27	26	5	8	56	208	3,2	192
-	-	-	-	-	-	-	193
140	146	23	10	53	863	2,7	194
191	155	32	4	28	1 003	2,6	195
1 144	1 080	309	88	468	7 232	2,8	196
118	118	54	28	153	959	3,0	197
14	17	18	10	63	214	3,6	198
1 607	1 516	436	140	765	10 271	2,8	199
-	-	-	-	-	-	-	200
25	34	8	1	6	190	2,8	201
1 320	1 369	512	136	721	9 516	2,9	202
841	988	443	91	474	6 892	2,9	203
2 625	3 493	1 977	445	2 356	25 993	3,0	204
156	289	201	90	480	2 463	3,3	205
37	60	30	21	112	486	3,3	206
5 004	6 233	3 171	784	4 149	45 540	3,0	207
1	8	4	1	6	48	3,4	208
219	265	123	39	209	1 934	3,0	209
1 509	2 730	2 407	623	3 277	24 113	3,3	210
466	1 167	1 303	366	1 909	11 554	3,5	211
1 311	3 043	3 730	1 140	6 075	32 746	3,6	212
124	247	300	158	863	3 052	3,7	213
51	43	35	24	132	503	3,3	214
3 681	7 503	7 902	2 351	12 471	73 950	3,4	215
42	53	37	14	73	464	3,2	216
292	553	486	174	941	5 128	3,4	217
866	2 333	3 846	1 514	8 032	32 147	3,8	218
286	903	1 660	649	3 434	13 355	3,8	219
770	2 569	4 731	1 944	10 312	38 483	3,8	220
109	205	210	142	769	2 442	3,7	221
65	72	53	32	183	741	3,3	222
2 430	6 688	11 023	4 469	23 744	92 760	3,8	223
66	123	82	59	330	1 159	3,5	224
210	384	594	369	2 021	5 969	3,8	225
564	1 919	3 547	1 982	10 676	31 749	4,0	226
180	702	1 318	643	3 457	11 195	3,9	227
520	1 800	2 909	1 533	8 249	26 325	3,9	228
186	289	281	178	976	3 339	3,6	229
101	55	39	30	157	680	3,0	230
1 827	5 272	8 770	4 794	25 866	80 416	3,9	231
98	134	148	138	774	1 964	3,8	232
225	502	869	587	3 236	8 668	4,0	233
752	2 234	3 557	2 254	12 196	34 630	3,9	234
390	959	1 216	726	3 894	12 415	3,8	235
1 644	3 752	4 469	2 543	13 644	46 064	3,7	236
352	426	389	232	1 263	4 801	3,4	237
126	86	35	18	103	753	2,8	238
3 587	8 093	10 683	6 498	35 110	109 295	3,8	239
101	157	202	131	731	2 212	3,7	240
428	727	800	631	3 439	9 676	3,7	241
3 365	4 893	4 306	2 545	13 770	52 403	3,5	242
1 653	1 983	1 520	805	4 311	19 646	3,3	243
7 112	7 029	4 345	2 338	12 573	65 264	3,1	244
1 330	854	397	176	940	7 750	2,8	245
328	98	37	20	106	1 204	2,5	246
14 317	15 741	11 607	6 646	35 870	158 155	3,3	247
218	201	137	60	337	1 924	3,1	248
990	715	396	205	1 112	6 821	3,0	249
5 973	2 952	1 085	422	2 230	27 372	2,6	250
2 359	938	260	98	524	9 096	2,5	251
9 320	3 123	874	267	1 409	32 914	2,4	252
1 293	320	84	30	167	4 049	2,3	253
203	29	1	-	-	497	2,1	254
20 356	8 278	2 837	1 082	5 779	82 673	2,5	255

5 REG.-BEZ. GIESSEN

NOCH: 3. PRIVATHAUSHALTE NACH ALTERSGRUPPEN VERHEIRATETER PARTNER*) BZW. FAMILIENSTAND UND ALTERSGRUPPEN DER PERSON, DIE

LFD. NR.	HAUSHALTZUSAMMENSETZUNG		PRIVAT- HAUSHALTE	EIN- PERSONEN- HAUSHALTE	MEHR- PERSONEN- HAUSHALTE
	ALTER VON ... BIS UNTER ... JAHREN		INSGESAMT		
NOCH: HAUSHALTE MIT EINEM VERHEIRATETEN PAAR					
NOCH: ZUSAMMEN					
	MAENNLICHER PARTNER	WEIBLICHER PARTNER			
256	70 - 75	14 UND MEHR JAHRE JUENGER	240	-	240
257		9 BIS UNTER 14 JAHRE JUENGER	1 328	-	1 328
258		4 BIS UNTER 9 JAHRE JUENGER	4 399	-	4 399
259		3 JAHRE JUENGER	809	-	809
		GLEICHALTRIG, BIS UNTER 3 JAHRE JUENGER			
260		BZW. BIS UNTER 3 JAHRE AELTER	2 829	-	2 829
261		3 BIS UNTER 8 JAHRE AELTER	430	-	430
262		8 UND MEHR JAHRE AELTER	45	-	45
263		ZUSAMMEN	10 080	-	10 080
264	75 UND MEHR	14 UND MEHR JAHRE JUENGER	793	-	793
265		9 BIS UNTER 14 JAHRE JUENGER	1 972	-	1 972
266		4 BIS UNTER 9 JAHRE JUENGER	4 062	-	4 062
267		3 JAHRE JUENGER	1 225	-	1 225
		GLEICHALTRIG, BIS UNTER 3 JAHRE JUENGER			
268		BZW. BIS UNTER 3 JAHRE AELTER	3 642	-	3 642
269		3 BIS UNTER 8 JAHRE AELTER	332	-	332
270		8 UND MEHR JAHRE AELTER	19	-	19
271		ZUSAMMEN	12 045	-	12 045
272	ZUSAMMEN	14 UND MEHR JAHRE JUENGER	3 248	-	3 248
273		9 BIS UNTER 14 JAHRE JUENGER	14 151	-	14 151
274		4 BIS UNTER 9 JAHRE JUENGER	70 295	-	70 295
275		3 JAHRE JUENGER	27 330	-	27 330
		GLEICHALTRIG, BIS UNTER 3 JAHRE JUENGER			
276		BZW. BIS UNTER 3 JAHRE AELTER	90 496	-	90 496
277		3 BIS UNTER 8 JAHRE AELTER	10 140	-	10 140
278		8 UND MEHR JAHRE AELTER	1 857	-	1 857
279		ZUSAMMEN	217 517	-	217 517
HAUSHALTE MIT ZWEI UND MEHR VERHEIRATETEN PAAREN 2)					
	AELTETER MAENNLICHER PARTNER	WEIBLICHER PARTNER			
280	UNTER 20	4 UND MEHR JAHRE JUENGER	-	-	-
281		3 JAHRE JUENGER	-	-	-
		GLEICHALTRIG, BIS UNTER 3 JAHRE JUENGER			
282		BZW. BIS UNTER 3 JAHRE AELTER	-	-	-
283		3 BIS UNTER 8 JAHRE AELTER	-	-	-
284		8 UND MEHR JAHRE AELTER	-	-	-
285		ZUSAMMEN	-	-	-
286	20 - 25	9 UND MEHR JAHRE JUENGER	-	-	-
287		4 BIS UNTER 9 JAHRE JUENGER	-	-	-
288		3 JAHRE JUENGER	-	-	-
		GLEICHALTRIG, BIS UNTER 3 JAHRE JUENGER			
289		BZW. BIS UNTER 3 JAHRE AELTER	1	-	1
290		3 BIS UNTER 8 JAHRE AELTER	-	-	-
291		8 UND MEHR JAHRE AELTER	1	-	1
292		ZUSAMMEN	2	-	2
293	25 - 30	14 UND MEHR JAHRE JUENGER	-	-	-
294		9 BIS UNTER 14 JAHRE JUENGER	-	-	-
295		4 BIS UNTER 9 JAHRE JUENGER	1	-	1
296		3 JAHRE JUENGER	1	-	1
		GLEICHALTRIG, BIS UNTER 3 JAHRE JUENGER			
297		BZW. BIS UNTER 3 JAHRE AELTER	5	-	5
298		3 BIS UNTER 8 JAHRE AELTER	1	-	1
299		8 UND MEHR JAHRE AELTER	-	-	-
300		ZUSAMMEN	8	-	8
301	30 - 35	14 UND MEHR JAHRE JUENGER	-	-	-
302		9 BIS UNTER 14 JAHRE JUENGER	1	-	1
303		4 BIS UNTER 9 JAHRE JUENGER	4	-	4
304		3 JAHRE JUENGER	1	-	1
		GLEICHALTRIG, BIS UNTER 3 JAHRE JUENGER			
305		BZW. BIS UNTER 3 JAHRE AELTER	4	-	4
306		3 BIS UNTER 8 JAHRE AELTER	-	-	-
307		8 UND MEHR JAHRE AELTER	-	-	-
308		ZUSAMMEN	10	-	10
309	35 - 40	14 UND MEHR JAHRE JUENGER	-	-	-
310		9 BIS UNTER 14 JAHRE JUENGER	2	-	2
311		4 BIS UNTER 9 JAHRE JUENGER	2	-	2
312		3 JAHRE JUENGER	-	-	-
		GLEICHALTRIG, BIS UNTER 3 JAHRE JUENGER			
313		BZW. BIS UNTER 3 JAHRE AELTER	6	-	6
314		3 BIS UNTER 8 JAHRE AELTER	-	-	-
315		8 UND MEHR JAHRE AELTER	1	-	1
316		ZUSAMMEN	11	-	11

ANMERKUNG: BEGRÜNDUNG FÜR DEN ALS ZENTRALEN WERT GEWÄHLTEN ALTERSUNTERSCHIED: DER ALTERSUNTERSCHIED "WEIBL. PARTNER 3 JAHRE JUENGER" ZWISCHEN DEN VERHEIRATETEN PARTNERN WURDE GESONDERT U. ALS ZENTRAL. WERT VORGESEHEN, DA DIESER ALTERSUNTERSCHIED ZUR ZEIT DEM DURCHSCHNITTSWERT BEI EHE SCHLIESSUNGEN ENTSPRICHT.

*) NUR VERHEIRATETE PARTNER, DIE BEIDE IM HAUSHALT LEBEN.- 1) OHNE VERHEIRATETEN PARTNER IM HAUSHALT.- 2) BEI MEHR ALS EINEM VERHEIRATETEN PAAR NACHWEIS FÜR DAS PAAR DES ÄLTESTEN MAENNLICHEN PARTNERS.

UEBERWIEGEND ZUM UNTERHALT DES HAUSHALTS BEITRAEGT, SOWIE NACH HAUSHALTSGROESSE

DAVON MIT ... PERSONEN					PERSONEN		LFD. NR.
2	3	4	5 UND MEHR		INS- GESAMT	JE HAUSHALT	
			HAUSHALTE	PERSONEN			
134	78	22	6	31	621	2,6	256
965	281	62	20	106	3 127	2,4	257
3 456	732	163	48	248	10 008	2,3	258
682	103	19	5	26	1 775	2,2	259
2 482	293	42	12	63	6 074	2,1	260
383	38	6	3	15	919	2,1	261
43	1	1	-	-	93	2,1	262
8 145	1 526	315	94	489	22 617	2,2	263
605	144	34	10	50	1 828	2,3	264
1 583	321	57	11	57	4 414	2,2	265
3 486	470	80	26	134	8 836	2,2	266
1 082	116	20	7	35	2 627	2,1	267
3 210	357	55	20	111	7 822	2,1	268
294	32	5	1	7	711	2,1	269
16	3	-	-	-	41	2,2	270
10 276	1 443	251	75	394	26 279	2,2	271
1 265	898	666	419	2 332	10 220	3,1	272
4 937	3 782	3 395	2 037	11 127	45 927	3,2	273
21 431	19 778	19 526	9 560	51 337	231 637	3,3	274
8 131	8 014	7 791	3 394	18 092	89 560	3,3	275
30 157	26 559	23 443	10 337	55 311	289 074	3,2	276
4 351	2 822	1 929	1 038	5 633	30 517	3,0	277
985	466	250	156	861	5 229	2,8	278
71 257	62 319	57 000	26 941	144 693	702 164	3,2	279
-	-	-	-	-	-	-	280
-	-	-	-	-	-	-	281
-	-	-	-	-	-	-	282
-	-	-	-	-	-	-	283
-	-	-	-	-	-	-	284
-	-	-	-	-	-	-	285
-	-	-	-	-	-	-	286
-	-	-	-	-	-	-	287
-	-	-	-	-	-	-	288
-	-	-	1	6	6	6,0	289
-	-	-	-	-	-	-	290
-	-	-	1	7	7	7,0	291
-	-	-	2	13	13	6,5	292
-	-	-	-	-	-	-	293
-	-	-	-	-	-	-	294
-	-	-	1	6	6	6,0	295
-	-	-	1	6	6	6,0	296
-	-	-	5	40	40	8,0	297
-	-	-	1	5	5	5,0	298
-	-	-	-	-	-	-	299
-	-	-	8	57	57	7,1	300
-	-	-	-	-	-	-	301
-	-	1	-	-	4	4,0	302
-	-	-	4	30	30	7,5	303
-	-	-	1	7	7	7,0	304
-	-	-	4	26	26	6,5	305
-	-	-	-	-	-	-	306
-	-	-	-	-	-	-	307
-	-	1	9	63	67	6,7	308
-	-	-	-	-	-	-	309
-	-	2	-	-	8	4,0	310
-	-	-	2	16	16	8,0	311
-	-	-	-	-	-	-	312
-	-	-	6	46	46	7,7	313
-	-	-	-	-	-	-	314
-	-	-	1	7	7	7,0	315
-	-	2	9	69	77	7,0	316

5. REG.-BEZ. GIESSEN

NOCH: 3. PRIVATHAUSHALTE NACH ALTERSGRUPPEN VERHEIRATETER PARTNER*) BZW. FAMILIENSTAND UND ALTERSGRUPPEN DER PERSON, DIE

LFD. NR.	HAUSHALTZUSAMMENSETZUNG		PRIVAT- HAUSHALTE	EIN- PERSONEN- HAUSHALTE	MEHR- PERSONEN- HAUSHALTE
	ALTER VON ...	BIS UNTER ... JAHREN	INSGESAMT		
NOCH: HAUSHALTE MIT ZWEI UND MEHR VERHEIRATETEN PAAREN 2)					
	AELTESTER MAENNLICHER PARTNER	WEIBLICHER PARTNER			
317	40 - 45	14 UND MEHR JAHRE JUENGER	-	-	-
318		9 BIS UNTER 14 JAHRE JUENGER	-	-	-
319		4 BIS UNTER 9 JAHRE JUENGER	10	-	10
320		3 JAHRE JUENGER	6	-	6
		GLEICHALTRIG, BIS UNTER 3 JAHRE JUENGER			
321		BZW. BIS UNTER 3 JAHRE AELTER	34	-	34
322		3 BIS UNTER 8 JAHRE AELTER	7	-	7
323		8 UND MEHR JAHRE AELTER	2	-	2
324		ZUSAMMEN	59	-	59
325	45 - 50	14 UND MEHR JAHRE JUENGER	-	-	-
326		9 BIS UNTER 14 JAHRE JUENGER	10	-	10
327		4 BIS UNTER 9 JAHRE JUENGER	67	-	67
328		3 JAHRE JUENGER	22	-	22
		GLEICHALTRIG, BIS UNTER 3 JAHRE JUENGER			
329		BZW. BIS UNTER 3 JAHRE AELTER	171	-	171
330		3 BIS UNTER 8 JAHRE AELTER	14	-	14
331		8 UND MEHR JAHRE AELTER	7	-	7
332		ZUSAMMEN	291	-	291
333	50 - 60	14 UND MEHR JAHRE JUENGER	6	-	6
334		9 BIS UNTER 14 JAHRE JUENGER	31	-	31
335		4 BIS UNTER 9 JAHRE JUENGER	338	-	338
336		3 JAHRE JUENGER	141	-	141
		GLEICHALTRIG, BIS UNTER 3 JAHRE JUENGER			
337		BZW. BIS UNTER 3 JAHRE AELTER	628	-	628
338		3 BIS UNTER 8 JAHRE AELTER	99	-	99
339		8 UND MEHR JAHRE AELTER	13	-	13
340		ZUSAMMEN	1 256	-	1 256
341	60 - 70	14 UND MEHR JAHRE JUENGER	5	-	5
342		9 BIS UNTER 14 JAHRE JUENGER	73	-	73
343		4 BIS UNTER 9 JAHRE JUENGER	382	-	382
344		3 JAHRE JUENGER	159	-	159
		GLEICHALTRIG, BIS UNTER 3 JAHRE JUENGER			
345		BZW. BIS UNTER 3 JAHRE AELTER	580	-	580
346		3 BIS UNTER 8 JAHRE AELTER	68	-	68
347		8 UND MEHR JAHRE AELTER	4	-	4
348		ZUSAMMEN	1 271	-	1 271
349	70 - 75	14. UND MEHR JAHRE JUENGER	5	-	5
350		9 BIS UNTER 14 JAHRE JUENGER	49	-	49
351		4 BIS UNTER 9 JAHRE JUENGER	190	-	190
352		3 JAHRE JUENGER	30	-	30
		GLEICHALTRIG, BIS UNTER 3 JAHRE JUENGER			
353		BZW. BIS UNTER 3 JAHRE AELTER	144	-	144
354		3 BIS UNTER 8 JAHRE AELTER	12	-	12
355		8 UND MEHR JAHRE AELTER	1	-	1
356		ZUSAMMEN	431	-	431
357	75 UND MEHR	14 UND MEHR JAHRE JUENGER	27	-	27
358		9 BIS UNTER 14 JAHRE JUENGER	120	-	120
359		4 BIS UNTER 9 JAHRE JUENGER	394	-	394
360		3 JAHRE JUENGER	145	-	145
		GLEICHALTRIG, BIS UNTER 3 JAHRE JUENGER			
361		BZW. BIS UNTER 3 JAHRE AELTER	476	-	476
362		3 BIS UNTER 8 JAHRE AELTER	44	-	44
363		8 UND MEHR JAHRE AELTER	1	-	1
364		ZUSAMMEN	1 207	-	1 207
365	ZUSAMMEN	14 UND MEHR JAHRE JUENGER	43	-	43
366		9 BIS UNTER 14 JAHRE JUENGER	286	-	286
367		4 BIS UNTER 9 JAHRE JUENGER	1 388	-	1 388
368		3 JAHRE JUENGER	505	-	505
		GLEICHALTRIG, BIS UNTER 3 JAHRE JUENGER			
369		BZW. BIS UNTER 3 JAHRE AELTER	2 049	-	2 049
370		3 BIS UNTER 8 JAHRE AELTER	245	-	245
371		8 UND MEHR JAHRE AELTER	30	-	30
372		ZUSAMMEN	4 546	-	4 546

ANMERKUNG: BEGRUENDUNG FUER DEN ALS ZENTRALEN WERT GEWAELHTEN ALTERSUNTERSCHIED: DER ALTERSUNTERSCHIED "WEIBL. PARTNER 3 JAHRE JUENGER" ZWISCHEN DEN VERHEIRATETEN PARTNERN WURDE GESONDERT U. ALS ZENTRAL. WERT VORGESEHEN, DA DIESER ALTERSUNTERSCHIED ZUR ZEIT DEM DURCHSCHNITTSWERT BEI EHESCHLIESSUNGEN ENTSPRICHT.

*) NUR VERHEIRATETE PARTNER, DIE BEIDE IM HAUSHALT LEBEN.- 1) OHNE VERHEIRATETEN PARTNER IM HAUSHALT.- 2) BEI MEHR ALS EINEM VERHEIRATETEN PAAR NACHWEIS FUER DAS PAAR DES AELTESTEN MAENNLICHEN PARTNERS.

UEBERWIEGEND ZUM UNTERHALT DES HAUSHALTS BEITRAEGT, SOWIE NACH HAUSHALTSGROESSE

DAVON MIT ... PERSONEN				PERSONEN				LFD. NR.
2	3	4	5 UND MEHR		INS- GESAMT	JE HAUSHALT		
			HAUSHALTE	PERSONEN				
-	-	-	-	-	-	-	-	317
-	-	-	-	-	-	-	-	318
-	-	-	10	62	62	6,2	319	319
-	-	-	6	41	41	6,8	320	320
-	-	5	29	193	213	6,3	321	321
-	-	-	7	48	48	6,9	322	322
-	-	-	2	13	13	6,5	323	323
-	-	5	54	357	377	6,4	324	324
-	-	-	-	-	-	-	-	325
-	-	1	9	67	71	7,1	326	326
-	-	3	64	411	423	6,3	327	327
-	-	2	20	129	137	6,2	328	328
-	-	20	151	946	1 026	6,0	329	329
-	-	1	13	81	85	6,1	330	330
-	-	-	7	42	42	6,0	331	331
-	-	27	264	1 676	1 784	6,1	332	332
-	-	-	6	40	40	6,7	333	333
-	-	2	29	185	193	6,2	334	334
-	-	56	282	1 742	1 966	5,8	335	335
-	-	21	120	724	808	5,7	336	336
-	-	94	534	3 291	3 667	5,8	337	337
-	-	18	81	502	574	5,8	338	338
-	-	1	12	71	75	5,8	339	339
-	-	192	1 064	6 555	7 323	5,8	340	340
-	-	1	4	26	30	6,0	341	341
-	-	8	65	402	434	5,9	342	342
-	-	48	334	2 072	2 264	5,9	343	343
-	-	20	139	854	934	5,9	344	344
-	-	66	514	3 161	3 425	5,9	345	345
-	-	6	62	380	404	5,9	346	346
-	-	-	4	22	22	5,5	347	347
-	-	149	1 122	6 917	7 513	5,9	348	348
-	-	2	3	20	28	5,6	349	349
-	-	5	44	269	289	5,9	350	350
-	-	19	171	1 058	1 134	6,0	351	351
-	-	3	27	168	180	6,0	352	352
-	-	18	126	747	819	5,7	353	353
-	-	2	10	66	74	6,2	354	354
-	-	-	1	6	6	6,0	355	355
-	-	49	382	2 334	2 530	5,9	356	356
-	-	3	24	153	165	6,1	357	357
-	-	12	108	666	714	6,0	358	358
-	-	54	340	2 073	2 289	5,8	359	359
-	-	32	113	688	816	5,6	360	360
-	-	113	363	2 199	2 651	5,6	361	361
-	-	8	36	215	247	5,6	362	362
-	-	-	1	5	5	5,0	363	363
-	-	222	985	5 999	6 887	5,7	364	364
-	-	6	37	239	263	6,1	365	365
-	-	31	255	1 589	1 713	6,0	366	366
-	-	180	1 208	7 470	8 190	5,9	367	367
-	-	78	427	2 617	2 929	5,8	368	368
-	-	316	1 733	10 655	11 919	5,8	369	369
-	-	35	210	1 297	1 437	5,9	370	370
-	-	1	29	173	177	5,9	371	371
-	-	647	3 899	24 040	26 628	5,9	372	372

5 REG.-BEZ. GIESSEN

NOCH: 3. PRIVATHAUSHALTE NACH ALTERSGRUPPEN VERHEIRATETER PARTNER*) BZW. FAMILIENSTAND UND ALTERSGRUPPEN DER PERSON, DIE

LFD. NR.	HAUSHALTZUSAMMENSETZUNG ALTER VON ... BIS UNTER ... JAHREN	PRIVAT- HAUSHALTE INSGESAMT	EIN- PERSONEN- HAUSHALTE	MEHR- PERSONEN- HAUSHALTE
SONSTIGE HAUSHALTE (HAUSHALTE OHNE VERHEIRATETE PAARE)				
PERSON, DIE UEBERWIEGEND ZUM UNTERHALT DES HAUSHALTS BEITRAEGT				
MAENNlich LEDIG				
373	UNTER 20	776	585	191
374	20 - 25	10 094	7 558	2 536
375	25 - 30	11 703	7 820	3 883
376	30 - 35	6 055	3 560	2 495
377	35 - 40	3 589	1 912	1 677
378	40 - 45	2 174	1 132	1 042
379	45 - 50	2 457	1 205	1 252
380	50 - 60	2 542	1 405	1 137
381	60 - 70	809	528	281
382	70 - 75	260	165	95
383	75 UND MEHR	425	272	153
384	ZUSAMMEN	40 884	26 142	14 742
MAENNlich VERHEIRATET				
385	UNTER 20	32	22	10
386	20 - 25	617	483	134
387	25 - 30	1 319	938	381
388	30 - 35	1 425	866	559
389	35 - 40	1 272	689	583
390	40 - 45	1 182	588	594
391	45 - 50	1 310	621	689
392	50 - 60	1 661	709	952
393	60 - 70	736	280	456
394	70 - 75	265	88	177
395	75 UND MEHR	316	125	191
396	ZUSAMMEN	10 135	5 409	4 726
MAENNlich VERHITET				
397	UNTER 20	3	3	-
398	20 - 25	27	16	11
399	25 - 30	56	36	20
400	30 - 35	79	40	39
401	35 - 40	112	29	83
402	40 - 45	118	31	87
403	45 - 50	327	82	245
404	50 - 60	1 150	424	726
405	60 - 70	1 692	1 104	588
406	70 - 75	1 198	976	222
407	75 UND MEHR	3 560	3 187	373
408	ZUSAMMEN	8 322	5 928	2 394
MAENNlich GESCHIEDEN				
409	UNTER 20	7	6	1
410	20 - 25	115	86	29
411	25 - 30	637	368	269
412	30 - 35	1 187	630	557
413	35 - 40	1 647	837	810
414	40 - 45	1 548	745	803
415	45 - 50	1 834	924	910
416	50 - 60	1 817	1 064	753
417	60 - 70	729	501	228
418	70 - 75	185	117	68
419	75 UND MEHR	182	121	61
420	ZUSAMMEN	9 888	5 399	4 489
MAENNlich ZUSAMMEN				
421	UNTER 20	818	616	202
422	20 - 25	10 853	8 143	2 710
423	25 - 30	13 715	9 162	4 553
424	30 - 35	8 746	5 096	3 650
425	35 - 40	6 620	3 467	3 153
426	40 - 45	5 022	2 496	2 526
427	45 - 50	5 928	2 832	3 096
428	50 - 60	7 170	3 602	3 568
429	60 - 70	3 966	2 413	1 553
430	70 - 75	1 908	1 346	562
431	75 UND MEHR	4 483	3 705	778
432	ZUSAMMEN	69 229	42 878	26 351

ANMERKUNG: BEGRUENDUNG FUER DEN ALS ZENTRALEN WERT GEWAELHTEN ALTERSUNTERSCHIED: DER ALTERSUNTERSCHIED "WEIBL. PARTNER 3 JAHRE JUE-
GER" ZWISCHEN DEN VERHEIRATETEN PARTNERN WURDE GESONDERT U. ALS ZENTRAL. WERT VORGESEHEN, DA DIESER ALTERSUNTERSCHIED ZUR ZEIT DEM
DURCHSCHNITTSWERT BEI EHESCHLIESSUNGEN ENTSPRICHT.

*) NUR VERHEIRATETE PARTNER, DIE BEIDE IM HAUSHALT LEBEN.- 1) OHNE VERHEIRATETEN PARTNER IM HAUSHALT.- 2) BEI MEHR ALS EINEM
VERHEIRATETEN PAAR NACHWEIS FUER DAS PAAR DES AELTESTEN MAENNlichen PARTNERS.

UEBERWIEGEND ZUM UNTERHALT DES HAUSHALTS BEITRAEGT, SOWIE NACH HAUSHALTSGROSSE

DÄVON MIT ... PERSONEN				PERSONEN			LFD. NR.
2	3	4	5 UND MEHR		INS- GESAMT	JE HAUSHALT	
			HAUSHALTE	PERSONEN			
96	49	20	26	169	1 173	1,5	373
2 094	300	91	51	282	13 292	1,3	374
3 080	557	171	75	412	16 747	1,4	375
1 731	510	181	73	393	9 669	1,6	376
1 090	361	146	80	440	6 199	1,7	377
736	179	85	42	245	3 726	1,7	378
931	204	80	37	213	4 212	1,7	379
846	198	57	36	203	4 122	1,6	380
240	24	10	7	45	1 165	1,4	381
87	4	4	-	-	367	1,4	382
135	11	3	4	39	626	1,5	383
11 066	2 397	848	431	2 441	61 298	1,5	384
6	2	1	1	8	52	1,6	385
94	33	4	3	16	802	1,3	386
203	123	38	17	87	1 952	1,5	387
256	169	92	42	227	2 480	1,7	388
235	157	130	61	329	2 479	1,9	389
255	159	108	72	388	2 395	2,0	390
273	179	158	79	429	2 765	2,1	391
391	293	158	110	617	3 619	2,2	392
260	109	58	29	160	1 519	2,1	393
135	30	6	6	38	510	1,9	394
165	19	5	2	10	542	1,7	395
2 273	1 273	758	422	2 309	19 115	1,9	396
-	-	-	-	-	3	1,0	397
3	5	2	1	5	50	1,9	398
9	8	2	1	6	92	1,6	399
11	17	9	2	11	160	2,0	400
43	23	8	9	46	262	2,3	401
33	33	10	11	59	295	2,5	402
89	94	40	22	119	821	2,5	403
393	204	95	34	188	2 390	2,1	404
440	109	24	15	83	2 490	1,5	405
200	15	5	2	26	1 467	1,2	406
353	11	1	8	65	3 995	1,1	407
1 574	519	196	105	608	12 025	1,4	408
-	-	-	1	5	11	1,6	409
17	12	-	-	-	156	1,4	410
172	57	31	9	58	1 065	1,7	411
294	166	65	32	169	2 145	1,8	412
431	243	91	45	250	3 042	1,8	413
423	237	97	46	247	2 937	1,9	414
494	253	109	54	283	3 390	1,8	415
451	174	84	44	260	3 084	1,7	416
184	30	11	3	18	1 021	1,4	417
62	6	-	-	-	259	1,4	418
60	1	-	-	-	244	1,3	419
2 588	1 179	488	234	1 290	17 354	1,8	420
102	51	21	28	182	1 239	1,5	421
2 208	350	97	55	303	14 300	1,3	422
3 464	745	242	102	563	19 856	1,4	423
2 292	862	347	149	800	14 454	1,7	424
1 799	784	375	195	1 065	11 982	1,8	425
1 447	608	300	171	939	9 353	1,9	426
1 787	730	387	192	1 044	11 188	1,9	427
2 081	869	394	224	1 268	13 215	1,8	428
1 124	272	103	54	306	6 195	1,6	429
484	55	15	8	64	2 603	1,4	430
713	42	9	14	114	5 407	1,2	431
17 501	5 368	2 290	1 192	6 648	109 792	1,6	432

NOCH: 3. PRIVATHAUSHALTE NACH ALTERSGRUPPEN VERHEIRATETER PARTNER*) BZW. FAMILIENSTAND UND ALTERSGRUPPEN DER PERSON, DIE

LFD. NR.	HAUSHALTSZUSAMMENSETZUNG		PRIVAT- HAUSHALTE	EIN- PERSONEN- HAUSHALTE	MEHR- PERSONEN- HAUSHALTE
	ALTER VON ... BIS UNTER ... JAHREN		INSGESAMT		
NOCH:SONSTIGE HAUSHALTE (HAUSHALTE OHNE VERHEIRATETE PAARE)					
NOCH: PERSON, DIE UEBERWIEGEND ZUM UNTERHALT DES HAUSHALTS BEITRAEGT					
	WEIBLICH LEDIG				
433	UNTER	20	1 232	1 073	159
434	20 -	25	10 318	9 054	1 264
435	25 -	30	6 553	5 341	1 212
436	30 -	35	2 618	1 847	771
437	35 -	40	1 236	789	447
438	40 -	45	658	400	258
439	45 -	50	910	491	419
440	50 -	60	1 995	1 308	687
441	60 -	70	2 774	2 368	406
442	70 -	75	1 018	917	101
443	75 UND MEHR		2 088	1 799	289
444	ZUSAMMEN		31 400	25 387	6 013
	WEIBLICH VERHEIRATET				
445	UNTER	20	77	50	27
446	20 -	25	933	590	343
447	25 -	30	1 230	686	544
448	30 -	35	1 018	421	597
449	35 -	40	702	218	484
450	40 -	45	475	148	327
451	45 -	50	538	217	321
452	50 -	60	575	256	319
453	60 -	70	411	279	132
454	70 -	75	125	113	12
455	75 UND MEHR		234	213	21
456	ZUSAMMEN		6 318	3 191	3 127
	WEIBLICH VERWITWET				
457	UNTER	20	2	2	-
458	20 -	25	73	44	29
459	25 -	30	136	72	64
460	30 -	35	230	59	171
461	35 -	40	316	55	261
462	40 -	45	466	66	400
463	45 -	50	1 110	227	883
464	50 -	60	4 407	2 170	2 237
465	60 -	70	11 954	10 168	1 786
466	70 -	75	8 817	8 364	453
467	75 UND MEHR		17 949	17 452	497
468	ZUSAMMEN		45 460	38 679	6 781
	WEIBLICH GESCHIEDEN				
469	UNTER	20	15	11	4
470	20 -	25	311	142	169
471	25 -	30	1 014	383	631
472	30 -	35	1 374	367	1 007
473	35 -	40	1 568	393	1 175
474	40 -	45	1 338	384	954
475	45 -	50	1 496	512	984
476	50 -	60	1 699	921	778
477	60 -	70	1 581	1 337	244
478	70 -	75	501	468	33
479	75 UND MEHR		581	562	19
480	ZUSAMMEN		11 478	5 480	5 998
	WEIBLICH ZUSAMMEN				
481	UNTER	20	1 326	1 136	190
482	20 -	25	11 635	9 830	1 805
483	25 -	30	8 933	6 482	2 451
484	30 -	35	5 240	2 694	2 546
485	35 -	40	3 822	1 455	2 367
486	40 -	45	2 937	998	1 939
487	45 -	50	4 054	1 447	2 607
488	50 -	60	8 676	4 655	4 021
489	60 -	70	16 720	14 152	2 568
490	70 -	75	10 461	9 862	599
491	75 UND MEHR		20 852	20 026	826
492	ZUSAMMEN		94 656	72 737	21 919

ANMERKUNG: BEGRÜNDUNG FÜR DEN ALS ZENTRALEN WERT GEMÄHLTEN ALTERSUNTERSCHIED: DER ALTERSUNTERSCHIED "WEIBL. PARTNER 3 JAHRE JÜNGER" ZWISCHEN DEN VERHEIRATETEN PARTNERN WURDE GESONDERT U. ALS ZENTRAL. WERT VORGESEHEN, DA DIESER ALTERSUNTERSCHIED ZUR ZEIT DEM DURCHSCHNITTSWERT BEI EHESCHLIESSUNGEN ENTSPRICHT.

*) NUR VERHEIRATETE PARTNER, DIE BEIDE IM HAUSHALT LEBEN.- 1) OHNE VERHEIRATETEN PARTNER IM HAUSHALT.- 2) BEI MEHR ALS EINEM VERHEIRATETEN PAAR NACHWEIS FÜR DAS PAAR DES ÄLTESTEN MÄNNLICHEN PARTNERS.

UEBERWIEGEND ZUM UNTERHALT DES HAUSHALTS BEITRAEGT, SOWIE NACH HAUSHALTSGROSSE

DAVON MIT ... PERSONEN					PERSONEN		LFD. NR.
2	3	4	5 UND MEHR		INS- GESAMT	JE HAUSHALT	
			HAUSHALTE	PERSONEN			
112	29	10	8	48	1 472	1,2	433
1 032	194	26	12	63	11 867	1,2	434
987	177	35	13	69	8 055	1,2	435
566	136	50	19	102	3 689	1,4	436
324	91	27	5	31	1 849	1,5	437
199	36	18	5	25	1 003	1,5	438
326	76	12	5	35	1 454	1,6	439
561	92	21	13	72	2 862	1,4	440
349	31	19	7	47	3 282	1,2	441
94	5	1	1	5	1 129	1,1	442
270	15	1	3	16	2 404	1,2	443
4 820	882	220	91	513	39 066	1,2	444
23	2	1	1	6	112	1,5	445
252	78	11	2	13	1 385	1,5	446
337	158	38	11	57	2 043	1,7	447
328	199	55	15	77	1 971	1,9	448
221	188	53	22	115	1 551	2,2	449
150	107	41	29	156	1 089	2,3	450
153	111	37	20	107	1 111	2,1	451
206	72	26	15	84	1 072	1,9	452
108	21	1	2	10	572	1,4	453
9	3	-	-	-	140	1,1	454
18	3	-	-	-	258	1,1	455
1 805	942	263	117	625	11 304	1,8	456
-	-	-	-	-	2	1,0	457
19	8	2	-	-	114	1,6	458
42	15	4	3	15	232	1,7	459
76	57	26	12	63	549	2,4	460
94	99	42	26	143	851	2,7	461
152	156	68	24	124	1 234	2,6	462
353	311	143	76	424	2 862	2,6	463
1 353	610	186	88	486	7 936	1,8	464
1 429	261	68	28	144	14 225	1,2	465
380	52	13	8	41	9 373	1,1	466
463	20	8	6	32	18 502	1,0	467
4 361	1 589	560	271	1 472	55 880	1,2	468
4	-	-	-	-	19	1,3	469
124	39	5	1	5	532	1,7	470
420	166	33	12	64	1 917	1,9	471
565	340	81	21	111	2 952	2,1	472
614	400	119	42	225	3 522	2,2	473
506	332	94	22	124	2 892	2,2	474
536	325	85	38	202	3 101	2,1	475
509	178	69	22	111	2 860	1,7	476
196	34	11	3	16	1 891	1,2	477
29	3	-	1	5	540	1,1	478
16	3	-	-	-	603	1,0	479
3 519	1 820	497	162	863	20 829	1,8	480
139	31	11	9	54	1 605	1,2	481
1 427	319	44	15	81	13 898	1,2	482
1 786	516	110	39	205	12 247	1,4	483
1 535	732	212	67	353	9 161	1,7	484
1 253	778	241	95	514	7 773	2,0	485
1 007	631	221	80	429	6 218	2,1	486
1 368	823	277	139	768	8 528	2,1	487
2 629	952	302	138	753	14 730	1,7	488
2 082	347	99	40	217	19 970	1,2	489
512	63	14	10	51	11 182	1,1	490
767	41	9	9	48	21 767	1,0	491
14 505	5 233	1 540	641	3 473	127 079	1,3	492

5 REG.-BEZ. GIESSEN

NOCH: 3. PRIVATHAUSHALTE NACH ALTERSGRUPPEN VERHEIRATETER PARTNER*) BZW. FAMILIENSTAND UND ALTERSGRUPPEN DER PERSON, DIE

LFD. NR.	HAUSHALTZUSAMMENSETZUNG ALTER VON ... BIS UNTER ... JAHREN	PRIVAT- HAUSHALTE INSGESAMT	EIN- PERSONEN- HAUSHALTE	MEHR- PERSONEN- HAUSHALTE
NOCH: SONSTIGE HAUSHALTE (HAUSHALTE OHNE VERHEIRATETE PAARE)				
NOCH: PERSON, DIE UEBERWIEGEND ZUM UNTERHALT DES HAUSHALTS BEITRAEGT				
	ZUSAMMEN LEDIG			
493	UNTER 20	2 008	1 658	350
494	20 - 25	20 412	16 612	3 800
495	25 - 30	18 256	13 161	5 095
496	30 - 35	8 673	5 407	3 266
497	35 - 40	4 825	2 701	2 124
498	40 - 45	2 832	1 532	1 300
499	45 - 50	3 367	1 696	1 671
500	50 - 60	4 537	2 713	1 824
501	60 - 70	3 583	2 896	687
502	70 - 75	1 278	1 082	196
503	75 UND MEHR	2 513	2 071	442
504	ZUSAMMEN	72 284	51 529	20 755
	ZUSAMMEN VERHEIRATET			
505	UNTER 20	109	72	37
506	20 - 25	1 550	1 073	477
507	25 - 30	2 549	1 624	925
508	30 - 35	2 443	1 287	1 156
509	35 - 40	1 974	907	1 067
510	40 - 45	1 657	736	921
511	45 - 50	1 848	838	1 010
512	50 - 60	2 236	965	1 271
513	60 - 70	1 147	559	588
514	70 - 75	390	201	189
515	75 UND MEHR	550	338	212
516	ZUSAMMEN	16 453	8 600	7 853
	ZUSAMMEN VERWITWET			
517	UNTER 20	5	5	-
518	20 - 25	100	60	40
519	25 - 30	192	108	84
520	30 - 35	309	99	210
521	35 - 40	428	84	344
522	40 - 45	584	97	487
523	45 - 50	1 437	309	1 128
524	50 - 60	5 557	2 594	2 963
525	60 - 70	13 646	11 272	2 374
526	70 - 75	10 015	9 340	675
527	75 UND MEHR	21 509	20 639	870
528	ZUSAMMEN	53 782	44 607	9 175
	ZUSAMMEN GESCHIEDEN			
529	UNTER 20	22	17	5
530	20 - 25	426	228	198
531	25 - 30	1 651	751	900
532	30 - 35	2 561	997	1 564
533	35 - 40	3 215	1 230	1 985
534	40 - 45	2 886	1 129	1 757
535	45 - 50	3 330	1 436	1 894
536	50 - 60	3 516	1 985	1 531
537	60 - 70	2 310	1 838	472
538	70 - 75	686	585	101
539	75 UND MEHR	763	683	80
540	ZUSAMMEN	21 366	10 879	10 487
	ZUSAMMEN			
541	UNTER 20	2 144	1 752	392
542	20 - 25	22 488	17 973	4 515
543	25 - 30	22 648	15 644	7 004
544	30 - 35	13 986	7 790	6 196
545	35 - 40	10 442	4 922	5 520
546	40 - 45	7 959	3 494	4 465
547	45 - 50	9 982	4 279	5 703
548	50 - 60	15 846	8 257	7 589
549	60 - 70	20 686	16 565	4 121
550	70 - 75	12 369	11 208	1 161
551	75 UND MEHR	25 335	23 731	1 604
552	ZUSAMMEN	163 885	115 615	48 270

ANMERKUNG: BEGRÜNDUNG FÜR DEN ALS ZENTRALEN WERT GEWÄHLTEN ALTERSUNTERSCHIED: DER ALTERSUNTERSCHIED "WEIBL. PARTNER 3 JAHRE JÜNGER" ZWISCHEN DEN VERHEIRATETEN PARTNERN WURDE GESONDERT U. ALS ZENTRAL. WERT VORGEGEHEN, DA DIESER ALTERSUNTERSCHIED ZUR ZEIT DEM DURCHSCHNITTSWERT BEI EHE SCHLIESSUNGEN ENTSPRICHT.

*) NUR VERHEIRATETE PARTNER, DIE BEIDE IM HAUSHALT LEBEN.- 1) OHNE VERHEIRATETEN PARTNER IM HAUSHALT.- 2) BEI MEHR ALS EINEM VERHEIRATETEN PAAR NACHWEIS FÜR DAS PAAR DES ÄLTESTEN MÄNNLICHEN PARTNERS.

UEBERWIEGEND ZUM UNTERHALT DES HAUSHALTS BEITRAEGT, SOWIE NACH HAUSHALTSGROESSE

DAVON MIT ... PERSONEN				PERSONEN			LFD. NR.
2	3	4	5. UND MEHR		INS- GESAMT	JE HAUSHALT	
			HAUSHALTE	PERSONEN			
208	78	30	34	217	2 645	1,3	493
3 126	494	117	63	345	25 159	1,2	494
4 067	734	206	88	481	24 802	1,4	495
2 297	646	231	92	495	13 358	1,5	496
1 414	452	173	85	471	8 048	1,7	497
935	215	103	47	270	4 729	1,7	498
1 257	280	92	42	248	5 666	1,7	499
1 407	290	78	49	275	6 984	1,5	500
589	55	29	14	92	4 447	1,2	501
181	9	5	1	5	1 496	1,2	502
405	26	4	7	55	3 030	1,2	503
15 886	3 279	1 068	522	2 954	100 364	1,4	504
29	4	2	2	14	164	1,5	505
346	111	15	5	29	2 187	1,4	506
540	281	76	28	144	3 995	1,6	507
584	368	147	57	304	4 451	1,8	508
456	345	183	83	444	4 030	2,0	509
405	266	149	101	544	3 484	2,1	510
426	290	195	99	536	3 876	2,1	511
597	365	184	125	701	4 691	2,1	512
368	130	59	31	170	2 091	1,8	513
144	33	6	6	38	650	1,7	514
183	22	5	2	10	800	1,5	515
4 078	2 215	1 021	539	2 934	30 419	1,8	516
-	-	-	-	-	5	1,0	517
22	13	4	1	5	164	1,6	518
51	23	6	4	21	324	1,7	519
87	74	35	14	74	709	2,3	520
137	122	50	35	189	1 113	2,6	521
185	189	78	35	183	1 529	2,6	522
442	405	183	98	543	3 683	2,6	523
1 746	814	281	122	674	10 326	1,9	524
1 869	370	92	43	227	16 715	1,2	525
580	67	18	10	67	10 840	1,1	526
816	31	9	14	97	22 497	1,0	527
5 935	2 108	756	376	2 080	67 905	1,3	528
4	-	-	1	5	30	1,4	529
141	51	5	1	5	688	1,6	530
592	223	64	21	122	2 982	1,8	531
859	506	146	53	280	5 097	2,0	532
1 045	643	210	87	475	6 564	2,0	533
929	569	191	68	371	5 829	2,0	534
1 030	578	194	92	485	6 491	1,9	535
960	352	153	66	371	5 944	1,7	536
380	64	22	6	34	2 912	1,3	537
91	9	-	1	5	799	1,2	538
76	4	-	-	-	847	1,1	539
6 107	2 999	985	396	2 153	38 183	1,8	540
241	82	32	37	236	2 844	1,3	541
3 635	669	141	70	384	28 198	1,3	542
5 250	1 261	352	141	768	32 103	1,4	543
3 827	1 594	559	216	1 153	23 615	1,7	544
3 052	1 562	616	290	1 579	19 755	1,9	545
2 454	1 239	521	251	1 368	15 571	2,0	546
3 155	1 553	664	331	1 812	19 716	2,0	547
4 710	1 821	696	362	2 021	27 945	1,8	548
3 206	619	202	94	523	26 165	1,3	549
996	118	29	18	115	13 785	1,1	550
1 480	83	18	23	162	27 174	1,1	551
32 006	10 601	3 830	1 833	10 121	236 871	1,4	552

5 REG.-BEZ. GIESSEN

NOCH: 3. PRIVATHAUSHALTE NACH ALTERSGRUPPEN VERHEIRATETER PARTNER*) BZW. FAMILIENSTAND UND ALTERSGRUPPEN DER PERSON, DIE

LFD. NR.	HAUSHALTZUSAMMENSETZUNG		PRIVAT- HAUSHALTE INSGESAMT	EIN- PERSONEN- HAUSHALTE	MEHR- PERSONEN- HAUSHALTE
	ALTER VON ... BIS UNTER ... JAHREN				
HAUSHALTE INSGESAMT					
AELTESTER MAENNLICHER PARTNER (BEI VERHEIRATETEN PAAREN) BZW. PERSON, DIE UEBERWIEGEND ZUM UNTERHALT DES HAUSHALTS BEITRAEGT					
MAENNLICH LEDIG					
553	UNTER	20	776	585	191
554	20 -	25	10 094	7 558	2 536
555	25 -	30	11 703	7 820	3 883
556	30 -	35	6 055	3 560	2 495
557	35 -	40	3 589	1 912	1 677
558	40 -	45	2 174	1 132	1 042
559	45 -	50	2 457	1 205	1 252
560	50 -	60	2 542	1 405	1 137
561	60 -	70	809	528	281
562	70 -	75	260	165	95
563	75 UND MEHR		425	272	153
564	ZUSAMMEN		40 884	26 142	14 742
MAENNLICH VERHEIRATET					
565	UNTER	20	98	22	76
566	20 -	25	4 318	483	3 835
567	25 -	30	16 519	938	15 581
568	30 -	35	22 872	866	22 006
569	35 -	40	25 893	689	25 204
570	40 -	45	21 904	588	21 316
571	45 -	50	30 462	621	29 841
572	50 -	60	51 228	709	50 519
573	60 -	70	34 560	280	34 280
574	70 -	75	10 776	88	10 688
575	75 UND MEHR		13 568	125	13 443
576	ZUSAMMEN		232 198	5 409	226 789
MAENNLICH VERWITWET					
577	UNTER	20	3	3	-
578	20 -	25	27	16	11
579	25 -	30	56	36	20
580	30 -	35	79	40	39
581	35 -	40	112	29	83
582	40 -	45	118	31	87
583	45 -	50	327	82	245
584	50 -	60	1 150	424	726
585	60 -	70	1 692	1 104	588
586	70 -	75	1 198	976	222
587	75 UND MEHR		3 560	3 187	373
588	ZUSAMMEN		8 322	5 928	2 394
MAENNLICH GESCHIEDEN					
589	UNTER	20	7	6	1
590	20 -	25	115	86	29
591	25 -	30	637	368	269
592	30 -	35	1 187	630	557
593	35 -	40	1 647	837	810
594	40 -	45	1 548	745	803
595	45 -	50	1 834	924	910
596	50 -	60	1 817	1 064	753
597	60 -	70	729	501	228
598	70 -	75	185	117	68
599	75 UND MEHR		182	121	61
600	ZUSAMMEN		9 888	5 399	4 489
MAENNLICH ZUSAMMEN					
601	UNTER	20	884	616	268
602	20 -	25	14 554	8 143	6 411
603	25 -	30	28 915	9 162	19 753
604	30 -	35	30 193	5 096	25 097
605	35 -	40	31 241	3 467	27 774
606	40 -	45	25 744	2 496	23 248
607	45 -	50	35 080	2 832	32 248
608	50 -	60	56 737	3 602	53 135
609	60 -	70	37 790	2 413	35 377
610	70 -	75	12 419	1 346	11 073
611	75 UND MEHR		17 735	3 705	14 030
612	ZUSAMMEN		291 292	42 878	248 414

ANMERKUNG: BEGRUENDUNG FUER DEN ALS ZENTRALEN WERT GEWAELHTEN ALTERSUNTERSCHIED: DER ALTERSUNTERSCHIED "WEIBL. PARTNER 3 JAHRE JUE-
GER" ZWISCHEN DEN VERHEIRATETEN PARTNERN WURDE GESONDERT U. ALS ZENTRAL. WERT VORGESEHEN, DA DIESER ALTERSUNTERSCHIED ZUR ZEIT DEM
DURCHSCHNITTSWERT BEI EHESCHLIESSUNGEN ENTSPRICHT.

*) NUR VERHEIRATETE PARTNER, DIE BEIDE IM HAUSHALT LEBEN.- 1) OHNE VERHEIRATETEN PARTNER IM HAUSHALT.- 2) BEI MEHR ALS EINEM
VERHEIRATETEN PAAR NACHWEIS FUER DAS PAAR DES AELTESTEN MAENNLICHEN PARTNERS.

5 REG.-BEZ. GIESSEN

NOCH: 3. PRIVATHAUSHALTE NACH ALTERSGRUPPEN VERHEIRATETER PARTNER*) BZW. FAMILIENSTAND UND ALTERSGRUPPEN DER PERSON, DIE

LFD. NR.	HAUSHALTZUSAMMENSETZUNG ALTER VON ... BIS UNTER ... JAHREN	PRIVAT- HAUSHALTE INSGESAMT	EIN- PERSONEN- HAUSHALTE	MEHR- PERSONEN- HAUSHALTE
HAUSHALTE INSGESAMT				
ÄLTESTER MÄNNLICHER PARTNER (BEI VERHEIRATETEN PAAREN) BZW. PERSON, DIE ÜBERWIEGEND ZUM UNTERHALT DES HAUSHALTS BEITRÄGT				
WEIBLICH LEDIG				
613	UNTER 20	1 232	1 073	159
614	20 - 25	10 318	9 054	1 264
615	25 - 30	6 553	5 341	1 212
616	30 - 35	2 618	1 847	771
617	35 - 40	1 236	789	447
618	40 - 45	658	400	258
619	45 - 50	910	491	419
620	50 - 60	1 995	1 308	687
621	60 - 70	2 774	2 368	406
622	70 - 75	1 018	917	101
623	75 UND MEHR	2 088	1 799	289
624	ZUSAMMEN	31 400	25 387	6 013
WEIBLICH VERHEIRATET				
625	UNTER 20	77	50	27
626	20 - 25	933	590	343
627	25 - 30	1 230	686	544
628	30 - 35	1 018	421	597
629	35 - 40	702	218	484
630	40 - 45	475	148	327
631	45 - 50	538	217	321
632	50 - 60	575	256	319
633	60 - 70	411	279	132
634	70 - 75	125	113	12
635	75 UND MEHR	234	213	21
636	ZUSAMMEN	6 318	3 191	3 127
WEIBLICH VERWITWET				
637	UNTER 20	2	2	-
638	20 - 25	73	44	29
639	25 - 30	136	72	64
640	30 - 35	230	59	171
641	35 - 40	316	55	261
642	40 - 45	466	66	400
643	45 - 50	1 110	227	883
644	50 - 60	4 407	2 170	2 237
645	60 - 70	11 954	10 168	1 786
646	70 - 75	8 817	8 364	453
647	75 UND MEHR	17 949	17 452	497
648	ZUSAMMEN	45 460	38 679	6 781
WEIBLICH GESCHIEDEN				
649	UNTER 20	15	11	4
650	20 - 25	311	142	169
651	25 - 30	1 014	383	631
652	30 - 35	1 374	367	1 007
653	35 - 40	1 568	393	1 175
654	40 - 45	1 338	384	954
655	45 - 50	1 496	512	984
656	50 - 60	1 699	921	778
657	60 - 70	1 581	1 337	244
658	70 - 75	501	468	33
659	75 UND MEHR	581	562	19
660	ZUSAMMEN	11 478	5 480	5 998
WEIBLICH ZUSAMMEN				
661	UNTER 20	1 326	1 136	190
662	20 - 25	11 635	9 830	1 805
663	25 - 30	8 933	6 482	2 451
664	30 - 35	5 240	2 694	2 546
665	35 - 40	3 822	1 455	2 367
666	40 - 45	2 937	998	1 939
667	45 - 50	4 054	1 447	2 607
668	50 - 60	8 676	4 655	4 021
669	60 - 70	16 720	14 152	2 568
670	70 - 75	10 461	9 862	599
671	75 UND MEHR	20 852	20 026	826
672	ZUSAMMEN	94 656	72 737	21 919

ANMERKUNG: BEGRÜNDUNG FÜR DEN ALS ZENTRALEN WERT GEWÄHLTEN ALTERSUNTERSCHIED: DER ALTERSUNTERSCHIED "WEIBL. PARTNER 3 JAHRE JÜNGER" ZWISCHEN DEN VERHEIRATETEN PARTNERN WURDE GESONDERT U. ALS ZENTRAL. WERT VORGESEHEN, DA DIESER ALTERSUNTERSCHIED ZUR ZEIT DEM DURCHSCHNITTSWERT BEI EHE SCHLIESSUNGEN ENTSPRICHT.

*) NUR VERHEIRATETE PARTNER, DIE BEIDE IM HAUSHALT LEBEN.- 1) OHNE VERHEIRATETEN PARTNER IM HAUSHALT.- 2) BEI MEHR ALS EINEM VERHEIRATETEN PAAR NACHWEIS FÜR DAS PAAR DES ÄLTESTEN MÄNNLICHEN PARTNERS.

UEBERWIEGEND ZUM UNTERHALT DES HAUSHALTS BEITRAEGT, SOWIE NACH HAUSHALTSGROESSE

DAVON MIT ... PERSONEN					PERSONEN		LFD. NR.
2	3	4	5 UND MEHR		INS- GESAMT	JE HAUSHALT	
			HAUSHALTE	PERSONEN			
112	29	10	8	48	1 472	1,2	613
1 032	194	26	12	63	11 867	1,2	614
987	177	35	13	69	8 055	1,2	615
566	136	50	19	102	3 689	1,4	616
324	91	27	5	31	1 849	1,5	617
199	36	18	5	25	1 003	1,5	618
326	76	12	5	35	1 454	1,6	619
561	92	21	13	72	2 862	1,4	620
349	31	19	7	47	3 282	1,2	621
94	5	1	1	5	1 129	1,1	622
270	15	1	3	16	2 404	1,2	623
4 820	882	220	91	513	39 066	1,2	624
23	2	1	1	6	112	1,5	625
252	78	11	2	13	1 385	1,5	626
337	158	38	11	57	2 043	1,7	627
328	199	55	15	77	1 971	1,9	628
221	188	53	22	115	1 551	2,2	629
150	107	41	29	156	1 089	2,3	630
153	111	37	20	107	1 111	2,1	631
206	72	26	15	84	1 072	1,9	632
108	21	1	2	10	572	1,4	633
9	3	-	-	-	140	1,1	634
18	3	-	-	-	258	1,1	635
1 805	942	263	117	625	11 304	1,8	636
-	-	-	-	-	2	1,0	637
19	8	2	-	-	114	1,6	638
42	15	4	3	15	232	1,7	639
76	57	26	12	63	549	2,4	640
94	99	42	26	143	851	2,7	641
152	156	68	24	124	1 234	2,6	642
353	311	143	76	424	2 862	2,6	643
1 353	610	186	88	486	7 936	1,8	644
1 429	261	68	28	144	14 225	1,2	645
380	52	13	8	41	9 373	1,1	646
463	20	8	6	32	18 502	1,0	647
4 361	1 589	560	271	1 472	55 880	1,2	648
4	-	-	-	-	19	1,3	649
124	39	5	1	5	532	1,7	650
420	166	33	12	64	1 917	1,9	651
565	340	81	21	111	2 952	2,1	652
614	400	119	42	225	3 522	2,2	653
506	332	94	22	124	2 892	2,2	654
536	325	85	38	202	3 101	2,1	655
509	178	69	22	111	2 860	1,7	656
196	34	11	3	16	1 891	1,2	657
29	3	-	1	5	540	1,1	658
16	3	-	-	-	603	1,0	659
3 519	1 820	497	162	863	20 829	1,8	660
139	31	11	9	54	1 605	1,2	661
1 427	319	44	15	81	13 898	1,2	662
1 786	516	110	39	205	12 247	1,4	663
1 535	732	212	67	353	9 161	1,7	664
1 253	778	241	95	514	7 773	2,0	665
1 007	631	221	80	429	6 218	2,1	666
1 368	823	277	139	768	8 528	2,1	667
2 629	952	302	138	753	14 730	1,7	668
2 082	347	99	40	217	19 970	1,2	669
512	63	14	10	51	11 182	1,1	670
767	41	9	9	48	21 767	1,0	671
14 505	5 233	1 540	641	3 473	127 079	1,3	672

5 REG.-BEZ. GIESSEN

NOCH: 3. PRIVATHAUSHALTE NACH ALTERSGRUPPEN VERHEIRATETER PARTNER*) BZW. FAMILIENSTAND UND ALTERSGRUPPEN DER PERSON, DIE

LFD. NR.	HAUSHALTZUSAMMENSETZUNG ALTER VON ... BIS UNTER ... JAHREN	PRIVAT- HAUSHALTE INSGESAMT	EIN- PERSONEN- HAUSHALTE	MEHR- PERSONEN- HAUSHALTE
HAUSHALTE INSGESAMT				
ÄLTESTER MÄNNLICHER PARTNER (BEI VERHEIRATETEN PAAREN) BZW. PERSON, DIE ÜBERWIEGEND ZUM UNTERHALT DES HAUSHALTS BEITRÄGT				
	ZUSAMMEN LEDIG			
673	UNTER 20	2 008	1 658	350
674	20 - 25	20 412	16 612	3 800
675	25 - 30	18 256	13 161	5 095
676	30 - 35	8 673	5 407	3 266
677	35 - 40	4 825	2 701	2 124
678	40 - 45	2 832	1 532	1 300
679	45 - 50	3 367	1 696	1 671
680	50 - 60	4 537	2 713	1 824
681	60 - 70	3 583	2 896	687
682	70 - 75	1 278	1 082	196
683	75 UND MEHR	2 513	2 071	442
684	ZUSAMMEN	72 284	51 529	20 755
	ZUSAMMEN VERHEIRATET			
685	UNTER 20	175	72	103
686	20 - 25	5 251	1 073	4 178
687	25 - 30	17 749	1 624	16 125
688	30 - 35	23 890	1 287	22 603
689	35 - 40	26 595	907	25 688
690	40 - 45	22 379	736	21 643
691	45 - 50	31 000	838	30 162
692	50 - 60	51 803	965	50 838
693	60 - 70	34 971	559	34 412
694	70 - 75	10 901	201	10 700
695	75 UND MEHR	13 802	338	13 464
696	ZUSAMMEN	238 516	8 600	229 916
	ZUSAMMEN VERWITWET			
697	UNTER 20	5	5	-
698	20 - 25	100	60	40
699	25 - 30	192	108	84
700	30 - 35	309	99	210
701	35 - 40	428	84	344
702	40 - 45	584	97	487
703	45 - 50	1 437	309	1 128
704	50 - 60	5 557	2 594	2 963
705	60 - 70	13 646	11 272	2 374
706	70 - 75	10 015	9 340	675
707	75 UND MEHR	21 509	20 639	870
708	ZUSAMMEN	53 782	44 607	9 175
	ZUSAMMEN GESCHIEDEN			
709	UNTER 20	22	17	5
710	20 - 25	426	228	198
711	25 - 30	1 651	751	900
712	30 - 35	2 561	997	1 564
713	35 - 40	3 215	1 230	1 985
714	40 - 45	2 886	1 129	1 757
715	45 - 50	3 330	1 436	1 894
716	50 - 60	3 516	1 985	1 531
717	60 - 70	2 310	1 838	472
718	70 - 75	686	585	101
719	75 UND MEHR	763	683	80
720	ZUSAMMEN	21 366	10 879	10 487
	ZUSAMMEN			
721	UNTER 20	2 210	1 752	458
722	20 - 25	26 189	17 973	8 216
723	25 - 30	37 848	15 644	22 204
724	30 - 35	35 433	7 790	27 643
725	35 - 40	35 063	4 922	30 141
726	40 - 45	28 681	3 494	25 187
727	45 - 50	39 134	4 279	34 855
728	50 - 60	65 413	8 257	57 156
729	60 - 70	54 510	16 565	37 945
730	70 - 75	22 880	11 208	11 672
731	75 UND MEHR	38 587	23 731	14 856
732	ZUSAMMEN	385 948	115 615	270 333

ANMERKUNG: BEGRÜNDUNG FÜR DEN ALS ZENTRALEN WERT GEWÄHLTEN ALTERSUNTERSCHIED: DER ALTERSUNTERSCHIED "WEIBL. PARTNER 3 JAHRE JÜNGER" ZWISCHEN DEN VERHEIRATETEN PARTNERN WURDE GESONDERT U. ALS ZENTRAL. WERT VORGESEHEN, DA DIESER ALTERSUNTERSCHIED ZUR ZEIT DEM DURCHSCHNITTSWERT BEI EHE SCHLIESSUNGEN ENTSPRICHT.

*) NUR VERHEIRATETE PARTNER, DIE BEIDE IM HAUSHALT LEBEN.- 1) OHNE VERHEIRATETEN PARTNER IM HAUSHALT.- 2) BEI MEHR ALS EINEM VERHEIRATETEN PAAR NACHWEIS FÜR DAS PAAR DES ÄLTESTEN MÄNNLICHEN PARTNERS.

UEBERWIEGEND ZUM UNTERHALT DES HAUSHALTS BEITRAEGT, SOWIE NACH HAUSHALTSGROSSE:

DAVON MIT ... PERSONEN				PERSONEN			LFD. NR.
2	3	4	5 UND MEHR		INS- GESAMT	JE HAUSHALT	
			HAUSHALTE	PERSONEN			
208	78	30	34	217	2 645	1,3	673
3 126	494	117	63	345	25 159	1,2	674
4 067	734	206	88	481	24 802	1,4	675
2 297	646	231	92	495	13 358	1,5	676
1 414	452	173	85	471	8 048	1,7	677
935	215	103	47	270	4 729	1,7	678
1 257	280	92	42	248	5 666	1,7	679
1 407	290	78	49	275	6 984	1,5	680
589	55	29	14	92	4 447	1,2	681
181	9	5	1	5	1 496	1,2	682
405	26	4	7	55	3 030	1,2	683
15 886	3 279	1 068	522	2 954	100 364	1,4	684
56	30	7	10	70	372	2,1	685
1 953	1 627	451	147	807	12 471	2,4	686
5 544	6 514	3 247	820	4 350	49 592	2,8	687
4 265	7 871	8 050	2 417	12 838	78 468	3,3	688
2 886	7 033	11 208	4 561	24 257	96 867	3,6	689
2 232	5 538	8 924	4 949	26 767	84 277	3,8	690
4 013	8 383	10 905	6 861	37 322	114 955	3,7	691
14 914	16 106	11 983	7 835	43 126	170 169	3,3	692
20 724	8 408	3 045	2 235	12 866	92 277	2,6	693
8 289	1 559	370	482	2 861	25 797	2,4	694
10 459	1 465	478	1 062	6 403	33 966	2,5	695
75 335	64 534	58 668	31 379	171 667	759 211	3,2	696
-	-	-	-	-	5	1,0	697
22	13	4	1	5	164	1,6	698
51	23	6	4	21	324	1,7	699
87	74	35	14	74	709	2,3	700
137	122	50	35	189	1 113	2,6	701
185	189	78	35	183	1 529	2,6	702
442	405	183	98	543	3 683	2,6	703
1 746	814	281	122	674	10 326	1,9	704
1 869	370	92	43	227	16 715	1,2	705
580	67	18	10	67	10 840	1,1	706
816	31	9	14	97	22 497	1,0	707
5 935	2 108	756	376	2 080	67 905	1,3	708
4	-	-	1	5	30	1,4	709
141	51	5	1	5	688	1,6	710
592	223	64	21	122	2 982	1,8	711
859	506	146	53	280	5 097	2,0	712
1 045	643	210	87	475	6 564	2,0	713
929	569	191	68	371	5 829	2,0	714
1 030	578	194	92	485	6 491	1,9	715
960	352	153	66	371	5 944	1,7	716
380	64	22	6	34	2 912	1,3	717
91	9	-	1	5	799	1,2	718
76	4	-	-	-	847	1,1	719
6 107	2 999	985	396	2 153	38 183	1,8	720
268	108	37	45	292	3 052	1,4	721
5 242	2 185	577	212	1 162	38 482	1,5	722
10 254	7 494	3 523	933	4 974	77 700	2,1	723
7 508	9 097	8 462	2 576	13 687	97 632	2,8	724
5 482	8 250	11 641	4 768	25 392	112 592	3,2	725
4 281	6 511	9 296	5 099	27 591	96 364	3,4	726
6 742	9 646	11 374	7 093	38 598	130 795	3,3	727
19 027	17 562	12 495	8 072	44 446	193 423	3,0	728
23 562	8 897	3 188	2 298	13 219	116 351	2,1	729
9 141	1 644	393	494	2 938	38 932	1,7	730
11 756	1 526	491	1 083	6 555	60 340	1,6	731
103 263	72 920	61 477	32 673	178 854	965 663	2,5	732

6 REG.-BEZ. KASSEL

NOCH: 3. PRIVATHAUSHALTE NACH ALTERSGRUPPEN VERHEIRATETER PARTNER*) BZW. FAMILIENSTAND UND ALTERSGRUPPEN DER PERSON, DIE

LFD. NR.	HAUSHALTSZUSAMMENSETZUNG		PRIVAT- HAUSHALTE	EIN- PERSONEN- HAUSHALTE	MEHR- PERSONEN- HAUSHALTE
	ALTER VON ... BIS UNTER ... JAHREN		INSGESAMT		
HAUSHALTE MIT EINEM VERHEIRATETEN PAAR					
OHNE SONSTIGE VERHEIRATETE, VERWITWETE, GESCHIEDENE PERSONEN (OHNE ODER MIT LEDIGEN PERSONEN IM HAUSHALT)					
MAENNLICHER PARTNER		WEIBLICHER PARTNER			
01	UNTER 20	4 UND MEHR JAHRE JUENGER	-	-	-
02		3 JAHRE JUENGER	-	-	-
03		GLEICHALTRIG, BIS UNTER 3 JAHRE JUENGER			
04		BZW. BIS UNTER 3 JAHRE AELTER	52	-	52
05		3 BIS UNTER 8 JAHRE AELTER	12	-	12
06		8 UND MEHR JAHRE AELTER	9	-	9
		ZUSAMMEN	73	-	73
07	20 - 25	9 UND MEHR JAHRE JUENGER	1	-	1
08		4 BIS UNTER 9 JAHRE JUENGER	288	-	288
09		3 JAHRE JUENGER	359	-	359
10		GLEICHALTRIG, BIS UNTER 3 JAHRE JUENGER			
11		BZW. BIS UNTER 3 JAHRE AELTER	2 762	-	2 762
12		3 BIS UNTER 8 JAHRE AELTER	290	-	290
13		8 UND MEHR JAHRE AELTER	55	-	55
		ZUSAMMEN	3 755	-	3 755
14	25 - 30	14 UND MEHR JAHRE JUENGER	-	-	-
15		9 BIS UNTER 14 JAHRE JUENGER	75	-	75
16		4 BIS UNTER 9 JAHRE JUENGER	3 524	-	3 524
17		3 JAHRE JUENGER	2 592	-	2 592
18		GLEICHALTRIG, BIS UNTER 3 JAHRE JUENGER			
19		BZW. BIS UNTER 3 JAHRE AELTER	9 304	-	9 304
20		3 BIS UNTER 8 JAHRE AELTER	757	-	757
21		8 UND MEHR JAHRE AELTER	161	-	161
		ZUSAMMEN	16 413	-	16 413
22	30 - 35	14 UND MEHR JAHRE JUENGER	20	-	20
23		9 BIS UNTER 14 JAHRE JUENGER	707	-	707
24		4 BIS UNTER 9 JAHRE JUENGER	8 106	-	8 106
25		3 JAHRE JUENGER	3 774	-	3 774
26		GLEICHALTRIG, BIS UNTER 3 JAHRE JUENGER			
27		BZW. BIS UNTER 3 JAHRE AELTER	10 644	-	10 644
28		3 BIS UNTER 8 JAHRE AELTER	861	-	861
29		8 UND MEHR JAHRE AELTER	168	-	168
		ZUSAMMEN	24 280	-	24 280
30	35 - 40	14 UND MEHR JAHRE JUENGER	152	-	152
31		9 BIS UNTER 14 JAHRE JUENGER	1 700	-	1 700
32		4 BIS UNTER 9 JAHRE JUENGER	9 511	-	9 511
33		3 JAHRE JUENGER	4 045	-	4 045
34		GLEICHALTRIG, BIS UNTER 3 JAHRE JUENGER			
35		BZW. BIS UNTER 3 JAHRE AELTER	11 485	-	11 485
36		3 BIS UNTER 8 JAHRE AELTER	797	-	797
37		8 UND MEHR JAHRE AELTER	236	-	236
		ZUSAMMEN	27 926	-	27 926
38	40 - 45	14 UND MEHR JAHRE JUENGER	433	-	433
39		9 BIS UNTER 14 JAHRE JUENGER	1 794	-	1 794
40		4 BIS UNTER 9 JAHRE JUENGER	9 381	-	9 381
41		3 JAHRE JUENGER	3 261	-	3 261
42		GLEICHALTRIG, BIS UNTER 3 JAHRE JUENGER			
43		BZW. BIS UNTER 3 JAHRE AELTER	8 791	-	8 791
44		3 BIS UNTER 8 JAHRE AELTER	1 021	-	1 021
45		8 UND MEHR JAHRE AELTER	267	-	267
		ZUSAMMEN	24 948	-	24 948
46	45 - 50	14 UND MEHR JAHRE JUENGER	556	-	556
47		9 BIS UNTER 14 JAHRE JUENGER	2 428	-	2 428
48		4 BIS UNTER 9 JAHRE JUENGER	9 782	-	9 782
49		3 JAHRE JUENGER	3 890	-	3 890
50		GLEICHALTRIG, BIS UNTER 3 JAHRE JUENGER			
51		BZW. BIS UNTER 3 JAHRE AELTER	14 629	-	14 629
52		3 BIS UNTER 8 JAHRE AELTER	1 597	-	1 597
53		8 UND MEHR JAHRE AELTER	369	-	369
		ZUSAMMEN	33 251	-	33 251
54	50 - 60	14 UND MEHR JAHRE JUENGER	667	-	667
55		9 BIS UNTER 14 JAHRE JUENGER	2 821	-	2 821
56		4 BIS UNTER 9 JAHRE JUENGER	16 187	-	16 187
57		3 JAHRE JUENGER	6 316	-	6 316
58		GLEICHALTRIG, BIS UNTER 3 JAHRE JUENGER			
59		BZW. BIS UNTER 3 JAHRE AELTER	22 633	-	22 633
60		3 BIS UNTER 8 JAHRE AELTER	2 985	-	2 985
61		8 UND MEHR JAHRE AELTER	563	-	563
		ZUSAMMEN	52 172	-	52 172
62	60 - 70	14 UND MEHR JAHRE JUENGER	789	-	789
63		9 BIS UNTER 14 JAHRE JUENGER	2 871	-	2 871
64		4 BIS UNTER 9 JAHRE JUENGER	12 836	-	12 836
65		3 JAHRE JUENGER	4 376	-	4 376
66		GLEICHALTRIG, BIS UNTER 3 JAHRE JUENGER			
67		BZW. BIS UNTER 3 JAHRE AELTER	16 476	-	16 476
68		3 BIS UNTER 8 JAHRE AELTER	1 990	-	1 990
69		8 UND MEHR JAHRE AELTER	314	-	314
		ZUSAMMEN	39 652	-	39 652

ANMERKUNG: BEGRÜNDUNG FÜR DEN ALS ZENTRALEN WERT GEWÄHLTEN ALTERSUNTERSCHIED: DER ALTERSUNTERSCHIED "WEIBL. PARTNER 3 JAHRE JUENGER" ZWISCHEN DEN VERHEIRATETEN PARTNERN WURDE GESONDERT U. ALS ZENTRAL. WERT VORGESEHEN, DA DIESER ALTERSUNTERSCHIED ZUR ZEIT DEM DURCHSCHNITTSWERT BEI EHESCHLIESSUNGEN ENTSPRICHT.

*) NUR VERHEIRATETE PARTNER, DIE BEIDE IM HAUSHALT LEBEN.- 1) OHNE VERHEIRATETEN PARTNER IM HAUSHALT.- 2) BEI MEHR ALS EINEM VERHEIRATETEN PAAR NACHWEIS FÜR DAS PAAR DES ÄLTESTEN MAENNLICHEN PARTNERS.

UEBERWIEGEND ZUM UNTERHALT DES HAUSHALTS BEITRAEGT, SOWIE NACH HAUSHALTSGROSSE

DAVON MIT ... PERSONEN					PERSONEN		LFD. NR.
2	3	4	5 UND MEHR		INS- GESAMT	JE HAUSHALT	
			HAUSHALTE	PERSONEN			
-	-	-	-	-	-	-	01
-	-	-	-	-	-	-	02
23	27	2	-	-	135	2,6	03
4	7	-	1	5	34	2,8	04
4	2	1	2	10	28	3,1	05
31	36	3	3	15	197	2,7	06
-	1	-	-	-	3	3,0	07
128	148	9	3	15	751	2,6	08
173	162	22	2	10	930	2,6	09
1 308	1 160	269	25	133	7 305	2,6	10
105	124	43	18	92	846	2,9	11
10	16	15	14	73	201	3,7	12
1 724	1 611	358	62	323	10 036	2,7	13
-	-	-	-	-	-	-	14
27	37	10	1	5	210	2,8	15
1 336	1 520	589	79	404	9 992	2,8	16
883	1 115	515	79	408	7 579	2,9	17
2 692	3 912	2 316	384	1 993	28 377	3,0	18
169	310	208	70	369	2 469	3,3	19
34	49	49	29	157	568	3,5	20
5 141	6 943	3 687	642	3 336	49 195	3,0	21
5	9	4	2	10	63	3,2	22
246	283	152	26	131	2 080	2,9	23
1 738	3 074	2 790	504	2 610	26 468	3,3	24
587	1 363	1 501	323	1 680	12 947	3,4	25
1 378	3 626	4 581	1 059	5 529	37 487	3,5	26
126	283	324	128	687	3 084	3,6	27
45	53	50	20	112	561	3,3	28
4 125	8 691	9 402	2 062	10 759	82 690	3,4	29
53	56	33	10	54	460	3,0	30
339	626	553	182	947	5 715	3,4	31
973	2 732	4 477	1 329	6 997	35 047	3,7	32
330	1 123	2 003	589	3 076	15 117	3,7	33
905	3 161	5 695	1 724	9 071	43 144	3,8	34
174	246	254	123	675	2 777	3,5	35
80	75	56	25	145	754	3,2	36
2 854	8 019	13 071	3 982	20 965	103 014	3,7	37
112	147	120	54	290	1 435	3,3	38
254	493	694	353	1 880	6 643	3,7	39
731	2 485	4 377	1 788	9 522	35 947	3,8	40
211	906	1 525	619	3 276	12 516	3,8	41
851	2 536	3 920	1 484	7 897	32 887	3,7	42
243	310	336	132	704	3 464	3,4	43
132	68	44	23	119	763	2,9	44
2 534	6 945	11 016	4 453	23 688	93 655	3,8	45
111	151	189	105	569	2 000	3,6	46
303	604	971	550	2 977	9 279	3,8	47
1 032	2 853	4 059	1 838	9 736	36 595	3,7	48
459	1 246	1 553	632	3 357	14 225	3,7	49
2 382	4 949	5 110	2 188	11 622	51 673	3,5	50
452	501	456	188	1 003	5 234	3,3	51
205	100	46	18	100	994	2,7	52
4 944	10 404	12 384	5 519	29 364	120 000	3,6	53
150	211	178	128	703	2 348	3,5	54
549	906	868	498	2 671	9 959	3,5	55
4 419	5 503	4 286	1 979	10 590	53 081	3,3	56
2 185	2 116	1 404	611	3 276	19 610	3,1	57
9 365	7 538	4 040	1 690	9 027	66 531	2,9	58
1 716	795	335	139	764	7 921	2,7	59
419	107	32	5	26	1 313	2,3	60
18 803	17 176	11 143	5 050	27 057	160 763	3,1	61
299	252	161	77	408	2 406	3,0	62
1 387	862	410	212	1 123	8 123	2,8	63
8 416	3 080	1 000	340	1 811	31 883	2,5	64
3 129	949	231	67	352	10 381	2,4	65
12 546	3 072	686	172	918	37 970	2,3	66
1 648	267	62	13	67	4 412	2,2	67
285	27	2	-	-	659	2,1	68
27 710	8 509	2 552	881	4 679	95 834	2,4	69

NOCH: 3. PRIVATHAUSHALTE NACH ALTERSGRUPPEN VERHEIRATETER PARTNER*) BZW. FAMILIENSTAND UND ALTERSGRUPPEN DER PERSON, DIE

LFD. NR.	HAUSHALTZUSAMMENSETZUNG		PRIVAT- HAUSHALTE	EIN- PERSONEN- HAUSHALTE	MEHR- PERSONEN- HAUSHALTE
	ALTER VON ... BIS UNTER ... JAHREN		INSGESAMT		
NOCH: HAUSHALTE MIT EINEM VERHEIRATETEN PAAR					
NOCH: OHNE SONSTIGE VERHEIRATETE, VERWITWETE, GESCHIEDENE PERSONEN (OHNE ODER MIT LEDIGEN PERSONEN IM HAUSHALT)					
	MAENNLICHER PARTNER	WEIBLICHER PARTNER			
70	70 - 75	14 UND MEHR JAHRE JUENGER	377	-	377
71		9 BIS UNTER 14 JAHRE JUENGER	1 861	-	1 861
72		4 BIS UNTER 9 JAHRE JUENGER	5 941	-	5 941
73		3 JAHRE JUENGER	1 002	-	1 002
74		GLEICHALTRIG, BIS UNTER 3 JAHRE JUENGER			
75		BZW. BIS UNTER 3 JAHRE AELTER	3 739	-	3 739
76		3 BIS UNTER 8 JAHRE AELTER	531	-	531
77		8 UND MEHR JAHRE AELTER	49	-	49
		ZUSAMMEN	13 500	-	13 500
78	75 UND MEHR	14 UND MEHR JAHRE JUENGER	1 227	-	1 227
79		9 BIS UNTER 14 JAHRE JUENGER	2 917	-	2 917
80		4 BIS UNTER 9 JAHRE JUENGER	5 809	-	5 809
81		3 JAHRE JUENGER	1 835	-	1 835
82		GLEICHALTRIG, BIS UNTER 3 JAHRE JUENGER			
83		BZW. BIS UNTER 3 JAHRE AELTER	5 177	-	5 177
84		3 BIS UNTER 8 JAHRE AELTER	483	-	483
85		8 UND MEHR JAHRE AELTER	31	-	31
		ZUSAMMEN	17 479	-	17 479
86	ZUSAMMEN	14 UND MEHR JAHRE JUENGER	4 221	-	4 221
87		9 BIS UNTER 14 JAHRE JUENGER	17 175	-	17 175
88		4 BIS UNTER 9 JAHRE JUENGER	81 365	-	81 365
89		3 JAHRE JUENGER	31 450	-	31 450
90		GLEICHALTRIG, BIS UNTER 3 JAHRE JUENGER			
91		BZW. BIS UNTER 3 JAHRE AELTER	105 692	-	105 692
92		3 BIS UNTER 8 JAHRE AELTER	11 324	-	11 324
93		8 UND MEHR JAHRE AELTER	2 222	-	2 222
		ZUSAMMEN	253 449	-	253 449
MIT SONSTIGEN VERHEIRATETEN 1), VERWITWETEN BZW. GESCHIEDENEN PERSONEN (OHNE ODER MIT LEDIGEN PERSONEN IM HAUSHALT)					
	MAENNLICHER PARTNER	WEIBLICHER PARTNER			
94	UNTER 20	4 UND MEHR JAHRE JUENGER	-	-	-
95		3 JAHRE JUENGER	-	-	-
96		GLEICHALTRIG, BIS UNTER 3 JAHRE JUENGER			
97		BZW. BIS UNTER 3 JAHRE AELTER	4	-	4
98		3 BIS UNTER 8 JAHRE AELTER	1	-	1
99		8 UND MEHR JAHRE AELTER	-	-	-
		ZUSAMMEN	5	-	5
100	20 - 25	9 UND MEHR JAHRE JUENGER	-	-	-
101		4 BIS UNTER 9 JAHRE JUENGER	14	-	14
102		3 JAHRE JUENGER	13	-	13
103		GLEICHALTRIG, BIS UNTER 3 JAHRE JUENGER			
104		BZW. BIS UNTER 3 JAHRE AELTER	72	-	72
105		3 BIS UNTER 8 JAHRE AELTER	8	-	8
106		8 UND MEHR JAHRE AELTER	5	-	5
		ZUSAMMEN	112	-	112
107	25 - 30	14 UND MEHR JAHRE JUENGER	-	-	-
108		9 BIS UNTER 14 JAHRE JUENGER	2	-	2
109		4 BIS UNTER 9 JAHRE JUENGER	116	-	116
110		3 JAHRE JUENGER	64	-	64
111		GLEICHALTRIG, BIS UNTER 3 JAHRE JUENGER			
112		BZW. BIS UNTER 3 JAHRE AELTER	212	-	212
113		3 BIS UNTER 8 JAHRE AELTER	17	-	17
114		8 UND MEHR JAHRE AELTER	11	-	11
		ZUSAMMEN	422	-	422
115	30 - 35	14 UND MEHR JAHRE JUENGER	2	-	2
116		9 BIS UNTER 14 JAHRE JUENGER	33	-	33
117		4 BIS UNTER 9 JAHRE JUENGER	279	-	279
118		3 JAHRE JUENGER	105	-	105
119		GLEICHALTRIG, BIS UNTER 3 JAHRE JUENGER			
120		BZW. BIS UNTER 3 JAHRE AELTER	320	-	320
121		3 BIS UNTER 8 JAHRE AELTER	49	-	49
122		8 UND MEHR JAHRE AELTER	8	-	8
		ZUSAMMEN	796	-	796
123	35 - 40	14 UND MEHR JAHRE JUENGER	14	-	14
124		9 BIS UNTER 14 JAHRE JUENGER	83	-	83
125		4 BIS UNTER 9 JAHRE JUENGER	449	-	449
126		3 JAHRE JUENGER	199	-	199
127		GLEICHALTRIG, BIS UNTER 3 JAHRE JUENGER			
128		BZW. BIS UNTER 3 JAHRE AELTER	531	-	531
129		3 BIS UNTER 8 JAHRE AELTER	39	-	39
130		8 UND MEHR JAHRE AELTER	23	-	23
		ZUSAMMEN	1 338	-	1 338

ANMERKUNG: BEGRÜNDUNG FÜR DEN ALS ZENTRALEN WERT GEWÄHLTEN ALTERSUNTERSCHIED: DER ALTERSUNTERSCHIED "WEIBL. PARTNER 3 JAHRE JUENGER" ZWISCHEN DEN VERHEIRATETEN PARTNERN WURDE GESONDERT U. ALS ZENTRAL. WERT VORGESEHEN, DA DIESER ALTERSUNTERSCHIED ZUR ZEIT DEM DURCHSCHNITTSWERT BEI EHE SCHLIESSUNGEN ENTSPRICHT.

*) NUR VERHEIRATETE PARTNER, DIE BEIDE IM HAUSHALT LEBEN. - 1) OHNE VERHEIRATETEN PARTNER IM HAUSHALT. - 2) BEI MEHR ALS EINEM VERHEIRATETEN PAAR NACHWEIS FÜR DAS PAAR DES ÄLTESTEN MAENNLICHEN PARTNERS.

UEBERWIEGEND ZUM UNTERHALT DES HAUSHALTS BEITRAEGT, SOWIE NACH HAUSHALTSGROESSE

DAVON MIT ... PERSONEN					PERSONEN		LFD. NR.
2	3	4	5 UND MEHR		INS- GESAMT	JE HAUSHALT	
			HAUSHALTE	PERSONEN			
252	85	31	9	50	933	2,5	70
1 455	318	67	21	109	4 241	2,3	71
5 082	722	123	14	72	12 894	2,2	72
892	97	11	2	11	2 130	2,1	73
3 407	300	26	6	32	7 850	2,1	74
496	29	3	3	18	1 109	2,1	75
46	3	-	-	-	101	2,1	76
11 630	1 554	261	55	292	29 258	2,2	77
1 033	149	38	7	41	2 706	2,2	78
2 492	352	59	14	70	6 346	2,2	79
5 291	451	61	6	32	12 211	2,1	80
1 698	125	12	-	-	3 819	2,1	81
4 788	362	26	1	5	10 771	2,1	82
455	23	4	1	5	1 000	2,1	83
28	3	-	-	-	65	2,1	84
15 785	1 465	200	29	153	36 918	2,1	85
2 015	1 060	754	392	2 125	12 351	2,9	86
7 052	4 482	3 784	1 857	9 913	52 599	3,1	87
29 146	22 568	21 771	7 880	41 789	254 869	3,1	88
10 547	9 202	8 777	2 924	15 446	99 254	3,2	89
39 645	30 643	26 671	8 733	46 227	324 130	3,1	90
5 588	2 895	2 025	816	4 389	32 350	2,9	91
1 288	503	295	136	742	6 007	2,7	92
95 281	71 353	64 077	22 738	120 631	781 560	3,1	93
-	-	-	-	-	-	-	94
-	-	-	-	-	-	-	95
-	3	1	-	-	13	3,3	96
-	-	-	1	5	5	5,0	97
-	-	-	-	-	-	-	98
-	3	1	1	5	18	3,6	99
-	-	-	-	-	-	-	100
-	2	9	3	15	57	4,1	101
-	3	4	6	37	62	4,8	102
-	21	27	24	134	305	4,2	103
-	1	4	3	17	36	4,5	104
-	-	1	4	23	27	5,4	105
-	27	45	40	226	487	4,3	106
-	-	-	-	-	-	-	107
-	1	1	-	-	7	3,5	108
-	33	41	42	231	494	4,3	109
-	9	19	36	193	296	4,6	110
-	46	83	83	459	929	4,4	111
-	1	5	11	61	84	4,9	112
-	2	3	6	34	52	4,7	113
-	92	152	178	978	1 862	4,4	114
-	-	1	1	5	9	4,5	115
-	5	13	15	80	147	4,5	116
-	54	72	153	825	1 275	4,6	117
-	9	23	73	393	512	4,9	118
-	32	85	203	1 101	1 537	4,8	119
-	2	12	35	201	255	5,2	120
-	1	2	5	29	40	5,0	121
-	103	208	485	2 634	3 775	4,7	122
-	4	5	5	25	57	4,1	123
-	18	21	44	238	376	4,5	124
-	31	95	323	1 732	2 205	4,9	125
-	12	39	148	820	1 012	5,1	126
-	40	104	387	2 084	2 620	4,9	127
-	13	8	18	96	167	4,3	128
-	8	7	8	43	95	4,1	129
-	126	279	933	5 038	6 532	4,9	130

NOCH: 3. PRIVATHAUSHALTE NACH ALTERSGRUPPEN VERHEIRATETER PARTNER*) BZW. FAMILIENSTAND UND ALTERSGRUPPEN DER PERSON, DIE

LFD. NR.	HAUSHALTZUSAMMENSETZUNG ALTER VON ... BIS UNTER ... JAHREN	PRIVAT- HAUSHALTE INSGESAMT	EIN- PERSONEN- HAUSHALTE	MEHR- PERSONEN- HAUSHALTE
NOCH: HAUSHALTE MIT EINEM VERHEIRATETEN PAAR				
NOCH: MIT SONSTIGEN VERHEIRATETEN 1), VERWITWETEN BZW. GESCHIEDENEN PERSONEN (OHNE ODER MIT LEDIGEN PERSONEN IM HAUSHALT)				
	MAENNLICHER PARTNER			
	WEIBLICHER PARTNER			
131	40 - 45	14 UND MEHR JAHRE JUENGER	29	29
132		9 BIS UNTER 14 JAHRE JUENGER	110	110
133		4 BIS UNTER 9 JAHRE JUENGER	622	622
134		3 JAHRE JUENGER	195	195
135		GLEICHALTRIG, BIS UNTER 3 JAHRE JUENGER		
136		BZW. BIS UNTER 3 JAHRE AELTER	582	582
137		3 BIS UNTER 8 JAHRE AELTER	83	83
138		8 UND MEHR JAHRE AELTER	22	22
		ZUSAMMEN	1 643	1 643
139	45 - 50	14 UND MEHR JAHRE JUENGER	49	49
140		9 BIS UNTER 14 JAHRE JUENGER	224	224
141		4 BIS UNTER 9 JAHRE JUENGER	1 098	1 098
142		3 JAHRE JUENGER	436	436
143		GLEICHALTRIG, BIS UNTER 3 JAHRE JUENGER		
144		BZW. BIS UNTER 3 JAHRE AELTER	1 842	1 842
145		3 BIS UNTER 8 JAHRE AELTER	177	177
146		8 UND MEHR JAHRE AELTER	40	40
		ZUSAMMEN	3 866	3 866
147	50 - 60	14 UND MEHR JAHRE JUENGER	67	67
148		9 BIS UNTER 14 JAHRE JUENGER	358	358
149		4 BIS UNTER 9 JAHRE JUENGER	2 469	2 469
150		3 JAHRE JUENGER	994	994
151		GLEICHALTRIG, BIS UNTER 3 JAHRE JUENGER		
152		BZW. BIS UNTER 3 JAHRE AELTER	3 219	3 219
153		3 BIS UNTER 8 JAHRE AELTER	290	290
154		8 UND MEHR JAHRE AELTER	45	45
		ZUSAMMEN	7 442	7 442
155	60 - 70	14 UND MEHR JAHRE JUENGER	55	55
156		9 BIS UNTER 14 JAHRE JUENGER	276	276
157		4 BIS UNTER 9 JAHRE JUENGER	1 242	1 242
158		3 JAHRE JUENGER	404	404
159		GLEICHALTRIG, BIS UNTER 3 JAHRE JUENGER		
160		BZW. BIS UNTER 3 JAHRE AELTER	1 317	1 317
161		3 BIS UNTER 8 JAHRE AELTER	126	126
162		8 UND MEHR JAHRE AELTER	11	11
		ZUSAMMEN	3 431	3 431
163	70 - 75	14 UND MEHR JAHRE JUENGER	30	30
164		9 BIS UNTER 14 JAHRE JUENGER	135	135
165		4 BIS UNTER 9 JAHRE JUENGER	303	303
166		3 JAHRE JUENGER	29	29
167		GLEICHALTRIG, BIS UNTER 3 JAHRE JUENGER		
168		BZW. BIS UNTER 3 JAHRE AELTER	138	138
169		3 BIS UNTER 8 JAHRE AELTER	21	21
170		8 UND MEHR JAHRE AELTER	3	3
		ZUSAMMEN	659	659
171	75 UND MEHR	14 UND MEHR JAHRE JUENGER	57	57
172		9 BIS UNTER 14 JAHRE JUENGER	116	116
173		4 BIS UNTER 9 JAHRE JUENGER	189	189
174		3 JAHRE JUENGER	53	53
175		GLEICHALTRIG, BIS UNTER 3 JAHRE JUENGER		
176		BZW. BIS UNTER 3 JAHRE AELTER	150	150
177		3 BIS UNTER 8 JAHRE AELTER	10	10
178		8 UND MEHR JAHRE AELTER	4	4
		ZUSAMMEN	579	579
179	ZUSAMMEN	14 UND MEHR JAHRE JUENGER	303	303
180		9 BIS UNTER 14 JAHRE JUENGER	1 337	1 337
181		4 BIS UNTER 9 JAHRE JUENGER	6 781	6 781
182		3 JAHRE JUENGER	2 492	2 492
183		GLEICHALTRIG, BIS UNTER 3 JAHRE JUENGER		
184		BZW. BIS UNTER 3 JAHRE AELTER	8 387	8 387
185		3 BIS UNTER 8 JAHRE AELTER	821	821
186		8 UND MEHR JAHRE AELTER	172	172
		ZUSAMMEN	20 293	20 293

ANMERKUNG: BEGRUENDUNG FUER DEN ALS ZENTRALEN WERT GEWAELHTEN ALTERSUNTERSCHIED: DER ALTERSUNTERSCHIED "WEIBL. PARTNER 3 JAHRE JUENGER" ZWISCHEN DEN VERHEIRATETEN PARTNERN WURDE GESONDERT U. ALS ZENTRAL. WERT VORGESEHEN, DA DIESER ALTERSUNTERSCHIED ZUR ZEIT DEM DURCHSCHNITTSWERT BEI EHSCHLIESSUNGEN ENTSPRICHT.

*) NUR VERHEIRATETE PARTNER, DIE BEIDE IM HAUSHALT LEBEN.- 1) OHNE VERHEIRATETEN PARTNER IM HAUSHALT.- 2) BEI MEHR ALS EINEM VERHEIRATETEN PAAR NACHWEIS FUER DAS PAAR DES AELTESTEN MAENNLICHEN PARTNERS.

UEBERWIEGEND ZUM UNTERHALT DES HAUSHALTS BEITRAEGT, SOWIE NACH HAUSHALTSGROESSE

DAVON MIT ... PERSONEN					PERSONEN			LFD. NR.
2	3	4	5 UND MEHR		INS- GESAMT	JE HAUSHALT		
			HAUSHALTE	PERSONEN				
-	3	8	18	98	139	4,8	131	
-	6	32	72	402	548	5,0	132	
-	32	137	453	2 486	3 130	5,0	133	
-	8	55	132	734	978	5,0	134	
-	52	144	386	2 108	2 840	4,9	135	
-	11	27	45	247	388	4,7	136	
-	8	8	6	32	88	4,0	137	
-	120	411	1 112	6 107	8 111	4,9	138	
-	7	13	29	157	230	4,7	139	
-	20	38	166	919	1 131	5,0	140	
-	86	267	745	4 127	5 453	5,0	141	
-	52	140	244	1 326	2 042	4,7	142	
-	238	594	1 010	5 488	8 578	4,7	143	
-	51	51	75	428	785	4,4	144	
-	10	14	16	87	173	4,3	145	
-	464	1 117	2 285	12 532	18 392	4,8	146	
-	9	16	42	241	332	5,0	147	
-	47	125	186	1 019	1 660	4,6	148	
-	528	859	1 082	5 852	10 872	4,4	149	
-	264	369	361	1 953	4 221	4,2	150	
-	1 093	1 119	1 007	5 444	13 199	4,1	151	
-	124	92	74	396	1 136	3,9	152	
-	24	10	11	59	171	3,8	153	
-	2 089	2 590	2 763	14 964	31 591	4,2	154	
-	19	16	20	108	229	4,2	155	
-	115	86	75	407	1 096	4,0	156	
-	676	355	211	1 124	4 572	3,7	157	
-	236	116	52	284	1 456	3,6	158	
-	806	375	136	716	4 634	3,5	159	
-	85	35	6	32	427	3,4	160	
-	9	2	-	-	35	3,2	161	
-	1 946	985	500	2 671	12 449	3,6	162	
-	16	9	5	26	110	3,7	163	
-	91	27	17	88	469	3,5	164	
-	227	60	16	92	1 013	3,3	165	
-	21	4	4	21	100	3,4	166	
-	93	33	12	64	475	3,4	167	
-	15	2	4	20	73	3,5	168	
-	3	-	-	-	9	3,0	169	
-	466	135	58	311	2 249	3,4	170	
-	31	13	13	74	219	3,8	171	
-	75	26	15	81	410	3,5	172	
-	136	28	25	141	661	3,5	173	
-	33	14	6	35	190	3,6	174	
-	99	33	18	101	530	3,5	175	
-	5	3	2	10	37	3,7	176	
-	2	1	1	9	19	4,8	177	
-	381	118	80	451	2 066	3,6	178	
-	89	81	133	734	1 325	4,4	179	
-	378	369	590	3 234	5 844	4,4	180	
-	1 805	1 923	3 053	16 625	29 732	4,4	181	
-	647	783	1 062	5 796	10 869	4,4	182	
-	2 523	2 598	3 266	17 699	35 660	4,3	183	
-	308	239	274	1 513	3 393	4,1	184	
-	67	48	57	316	709	4,1	185	
-	5 817	6 041	8 435	45 917	87 532	4,3	186	

6 REG.-BEZ. KASSEL

NOCH: 3. PRIVATHAUSHALTE NACH ALTERSGRUPPEN VERHEIRATETER PARTNER*) BZW. FAMILIENSTAND UND ALTERSGRUPPEN DER PERSON, DIE

LFD. NR.	HAUSHALTZUSAMMENSETZUNG		PRIVAT- HAUSHALTE	EIN- PERSONEN- HAUSHALTE	MEHR- PERSONEN- HAUSHALTE
	ALTER VON ... BIS UNTER ... JAHREN		INSGESAMT		
NOCH: HAUSHALTE MIT EINEM VERHEIRATETEN PAAR					
ZUSAMMEN					
	MAENNLICHER PARTNER	WEIBLICHER PARTNER			
187	UNTER 20	4 UND MEHR JAHRE JUENGER	-	-	-
188		3 JAHRE JUENGER	-	-	-
189		GLEICHALTRIG, BIS UNTER 3 JAHRE JUENGER			
190		BZW. BIS UNTER 3 JAHRE AELTER	56	-	56
191		3 BIS UNTER 8 JAHRE AELTER	13	-	13
192		8 UND MEHR JAHRE AELTER	9	-	9
		ZUSAMMEN	78	-	78
193	20 - 25	9 UND MEHR JAHRE JUENGER	1	-	1
194		4 BIS UNTER 9 JAHRE JUENGER	302	-	302
195		3 JAHRE JUENGER	372	-	372
196		GLEICHALTRIG, BIS UNTER 3 JAHRE JUENGER			
197		BZW. BIS UNTER 3 JAHRE AELTER	2 834	-	2 834
198		3 BIS UNTER 8 JAHRE AELTER	298	-	298
199		8 UND MEHR JAHRE AELTER	60	-	60
		ZUSAMMEN	3 867	-	3 867
200	25 - 30	14 UND MEHR JAHRE JUENGER	-	-	-
201		9 BIS UNTER 14 JAHRE JUENGER	77	-	77
202		4 BIS UNTER 9 JAHRE JUENGER	3 640	-	3 640
203		3 JAHRE JUENGER	2 656	-	2 656
204		GLEICHALTRIG, BIS UNTER 3 JAHRE JUENGER			
205		BZW. BIS UNTER 3 JAHRE AELTER	9 516	-	9 516
206		3 BIS UNTER 8 JAHRE AELTER	774	-	774
207		8 UND MEHR JAHRE AELTER	172	-	172
		ZUSAMMEN	16 835	-	16 835
208	30 - 35	14 UND MEHR JAHRE JUENGER	22	-	22
209		9 BIS UNTER 14 JAHRE JUENGER	740	-	740
210		4 BIS UNTER 9 JAHRE JUENGER	8 385	-	8 385
211		3 JAHRE JUENGER	3 879	-	3 879
212		GLEICHALTRIG, BIS UNTER 3 JAHRE JUENGER			
213		BZW. BIS UNTER 3 JAHRE AELTER	10 964	-	10 964
214		3 BIS UNTER 8 JAHRE AELTER	910	-	910
215		8 UND MEHR JAHRE AELTER	176	-	176
		ZUSAMMEN	25 076	-	25 076
216	35 - 40	14 UND MEHR JAHRE JUENGER	166	-	166
217		9 BIS UNTER 14 JAHRE JUENGER	1 783	-	1 783
218		4 BIS UNTER 9 JAHRE JUENGER	9 960	-	9 960
219		3 JAHRE JUENGER	4 244	-	4 244
220		GLEICHALTRIG, BIS UNTER 3 JAHRE JUENGER			
221		BZW. BIS UNTER 3 JAHRE AELTER	12 016	-	12 016
222		3 BIS UNTER 8 JAHRE AELTER	836	-	836
223		8 UND MEHR JAHRE AELTER	259	-	259
		ZUSAMMEN	29 264	-	29 264
224	40 - 45	14 UND MEHR JAHRE JUENGER	462	-	462
225		9 BIS UNTER 14 JAHRE JUENGER	1 904	-	1 904
226		4 BIS UNTER 9 JAHRE JUENGER	10 003	-	10 003
227		3 JAHRE JUENGER	3 456	-	3 456
228		GLEICHALTRIG, BIS UNTER 3 JAHRE JUENGER			
229		BZW. BIS UNTER 3 JAHRE AELTER	9 373	-	9 373
230		3 BIS UNTER 8 JAHRE AELTER	1 104	-	1 104
231		8 UND MEHR JAHRE AELTER	289	-	289
		ZUSAMMEN	26 591	-	26 591
232	45 - 50	14 UND MEHR JAHRE JUENGER	605	-	605
233		9 BIS UNTER 14 JAHRE JUENGER	2 652	-	2 652
234		4 BIS UNTER 9 JAHRE JUENGER	10 880	-	10 880
235		3 JAHRE JUENGER	4 326	-	4 326
236		GLEICHALTRIG, BIS UNTER 3 JAHRE JUENGER			
237		BZW. BIS UNTER 3 JAHRE AELTER	16 471	-	16 471
238		3 BIS UNTER 8 JAHRE AELTER	1 774	-	1 774
239		8 UND MEHR JAHRE AELTER	409	-	409
		ZUSAMMEN	37 117	-	37 117
240	50 - 60	14 UND MEHR JAHRE JUENGER	734	-	734
241		9 BIS UNTER 14 JAHRE JUENGER	3 179	-	3 179
242		4 BIS UNTER 9 JAHRE JUENGER	18 656	-	18 656
243		3 JAHRE JUENGER	7 310	-	7 310
244		GLEICHALTRIG, BIS UNTER 3 JAHRE JUENGER			
245		BZW. BIS UNTER 3 JAHRE AELTER	25 852	-	25 852
246		3 BIS UNTER 8 JAHRE AELTER	3 275	-	3 275
247		8 UND MEHR JAHRE AELTER	608	-	608
		ZUSAMMEN	59 614	-	59 614
248	60 - 70	14 UND MEHR JAHRE JUENGER	844	-	844
249		9 BIS UNTER 14 JAHRE JUENGER	3 147	-	3 147
250		4 BIS UNTER 9 JAHRE JUENGER	14 078	-	14 078
251		3 JAHRE JUENGER	4 780	-	4 780
252		GLEICHALTRIG, BIS UNTER 3 JAHRE JUENGER			
253		BZW. BIS UNTER 3 JAHRE AELTER	17 793	-	17 793
254		3 BIS UNTER 8 JAHRE AELTER	2 116	-	2 116
255		8 UND MEHR JAHRE AELTER	325	-	325
		ZUSAMMEN	43 083	-	43 083

ANMERKUNG: BEGRÜNDUNG FÜR DEN ALS ZENTRALEN WERT GEWÄHLTEN ALTERSUNTERSCHIED: DER ALTERSUNTERSCHIED "WEIBL. PARTNER 3 JAHRE JUENGER" ZWISCHEN DEN VERHEIRATETEN PARTNERN WURDE GESONDERT U. ALS ZENTRAL. WERT VORGESEHEN, DA DIESER ALTERSUNTERSCHIED ZUR ZEIT DEM DURCHSCHNITTSWERT BEI EHE SCHLIESSUNGEN ENTSPRICHT.

*) NUR VERHEIRATETE PARTNER, DIE BEIDE IM HAUSHALT LEBEN.- 1) OHNE VERHEIRATETEN PARTNER IM HAUSHALT.- 2) BEI MEHR ALS EINEM VERHEIRATETEN PAAR NACHWEIS FÜR DAS PAAR DES ÄLTESTEN MAENNLICHEN PARTNERS.

UEBERWIEGEND ZUM UNTERHALT DES HAUSHALTS BEITRAEGT, SOWIE NACH HAUSHALTSGROSSE

DAVON MIT ... PERSONEN					PERSONEN		LFD. NR.
2	3	4	5 UND MEHR		INS- GESAMT	JE HAUSHALT	
			HAUSHALTE	PERSONEN			
-	-	-	-	-	-	-	187
-	-	-	-	-	-	-	188
23	30	3	-	-	148	2,6	189
4	7	-	2	10	39	3,0	190
4	2	1	2	10	28	3,1	191
31	39	4	4	20	215	2,8	192
-	1	-	-	-	3	3,0	193
128	150	18	6	30	808	2,7	194
173	165	26	8	47	992	2,7	195
1 308	1 181	296	49	267	7 610	2,7	196
105	125	47	21	109	882	3,0	197
10	16	16	18	96	228	3,8	198
1 724	1 638	403	102	549	10 523	2,7	199
-	-	-	-	-	-	-	200
27	38	11	1	5	217	2,8	201
1 336	1 553	630	121	635	10 486	2,9	202
883	1 124	534	115	601	7 875	3,0	203
2 692	3 958	2 399	467	2 452	29 306	3,1	204
169	311	213	81	430	2 553	3,3	205
34	51	52	35	191	620	3,6	206
5 141	7 035	3 839	820	4 314	51 057	3,0	207
5	9	5	3	15	72	3,3	208
246	288	165	41	211	2 227	3,0	209
1 738	3 128	2 862	657	3 435	27 743	3,3	210
587	1 372	1 524	396	2 073	13 459	3,5	211
1 378	3 658	4 666	1 262	6 630	39 024	3,6	212
126	285	336	163	888	3 339	3,7	213
45	54	52	25	141	601	3,4	214
4 125	8 794	9 610	2 547	13 393	86 465	3,4	215
53	60	38	15	79	517	3,1	216
339	644	574	226	1 185	6 091	3,4	217
973	2 763	4 572	1 652	8 729	37 252	3,7	218
330	1 135	2 042	737	3 896	16 129	3,8	219
905	3 201	5 799	2 111	11 155	45 764	3,8	220
174	259	262	141	771	2 944	3,5	221
80	83	63	33	188	849	3,3	222
2 854	8 145	13 350	4 915	26 003	109 546	3,7	223
112	150	128	72	388	1 574	3,4	224
254	499	726	425	2 282	7 191	3,8	225
731	2 517	4 514	2 241	12 008	39 077	3,9	226
211	914	1 580	751	4 010	13 494	3,9	227
851	2 588	4 064	1 870	10 005	35 727	3,8	228
243	321	363	177	951	3 852	3,5	229
132	76	52	29	151	851	2,9	230
2 534	7 065	11 427	5 565	29 795	101 766	3,8	231
111	158	202	134	726	2 230	3,7	232
303	624	1 009	716	3 896	10 410	3,9	233
1 032	2 939	4 326	2 583	13 863	42 048	3,9	234
459	1 298	1 693	876	4 683	16 267	3,8	235
2 382	5 187	5 704	3 198	17 110	60 251	3,7	236
452	552	507	263	1 431	6 019	3,4	237
205	110	60	34	187	1 167	2,9	238
4 944	10 868	13 501	7 804	41 896	138 392	3,7	239
150	220	194	170	944	2 680	3,7	240
549	953	993	684	3 690	11 619	3,7	241
4 419	6 031	5 145	3 061	16 442	63 953	3,4	242
2 185	2 380	1 773	972	5 229	23 831	3,3	243
9 365	8 631	5 159	2 697	14 471	79 730	3,1	244
1 716	919	427	213	1 160	9 057	2,8	245
419	131	42	16	85	1 484	2,4	246
18 803	19 265	13 733	7 813	42 021	192 354	3,2	247
299	271	177	97	516	2 635	3,1	248
1 387	977	496	287	1 530	9 219	2,9	249
8 416	3 756	1 355	551	2 935	36 455	2,6	250
3 129	1 185	347	119	636	11 857	2,5	251
12 546	3 878	1 061	308	1 634	42 604	2,4	252
1 648	352	97	19	99	4 839	2,3	253
285	36	4	-	-	694	2,1	254
27 710	10 455	3 537	1 381	7 350	108 283	2,5	255

NOCH: 3. PRIVATHAUSHALTE NACH ALTERSGRUPPEN VERHEIRATETER PARTNER*) BZW. FAMILIENSTAND UND ALTERSGRUPPEN DER PERSON, DIE

LFD. NR.	HAUSHALTZUSAMMENSETZUNG		PRIVAT- HAUSHALTE	EIN- PERSONEN- HAUSHALTE	MEHR- PERSONEN- HAUSHALTE
	ALTER VON ... BIS UNTER ... JAHREN		INSGESAMT		
NOCH:HAUSHALTE MIT EINEM VERHEIRATETEN PAAR					
NOCH: ZUSAMMEN					
	MAENNLICHER PARTNER	WEIBLICHER PARTNER			
256	70 - 75	14 UND MEHR JAHRE JUENGER	407	-	407
257		9 BIS UNTER 14 JAHRE JUENGER	1 996	-	1 996
258		4 BIS UNTER 9 JAHRE JUENGER	6 244	-	6 244
259		3 JAHRE JUENGER	1 031	-	1 031
		GLEICHALTRIG, BIS UNTER 3 JAHRE JUENGER			
260		BZW. BIS UNTER 3 JAHRE AELTER	3 877	-	3 877
261		3 BIS UNTER 8 JAHRE AELTER	552	-	552
262		8 UND MEHR JAHRE AELTER	52	-	52
263		ZUSAMMEN	14 159	-	14 159
264	75 UND MEHR	14 UND MEHR JAHRE JUENGER	1 284	-	1 284
265		9 BIS UNTER 14 JAHRE JUENGER	3 033	-	3 033
266		4 BIS UNTER 9 JAHRE JUENGER	5 998	-	5 998
267		3 JAHRE JUENGER	1 888	-	1 888
		GLEICHALTRIG, BIS UNTER 3 JAHRE JUENGER			
268		BZW. BIS UNTER 3 JAHRE AELTER	5 327	-	5 327
269		3 BIS UNTER 8 JAHRE AELTER	493	-	493
270		8 UND MEHR JAHRE AELTER	35	-	35
271		ZUSAMMEN	18 058	-	18 058
272	ZUSAMMEN	14 UND MEHR JAHRE JUENGER	4 524	-	4 524
273		9 BIS UNTER 14 JAHRE JUENGER	18 512	-	18 512
274		4 BIS UNTER 9 JAHRE JUENGER	88 146	-	88 146
275		3 JAHRE JUENGER	33 942	-	33 942
		GLEICHALTRIG, BIS UNTER 3 JAHRE JUENGER			
276		BZW. BIS UNTER 3 JAHRE AELTER	114 079	-	114 079
277		3 BIS UNTER 8 JAHRE AELTER	12 145	-	12 145
278		8 UND MEHR JAHRE AELTER	2 394	-	2 394
279		ZUSAMMEN	273 742	-	273 742
HAUSHALTE MIT ZWEI UND MEHR VERHEIRATETEN PAAREN 2)					
	AELTESTER MAENNLICHER PARTNER	WEIBLICHER PARTNER			
280	UNTER 20	4 UND MEHR JAHRE JUENGER	-	-	-
281		3 JAHRE JUENGER	-	-	-
		GLEICHALTRIG, BIS UNTER 3 JAHRE JUENGER			
282		BZW. BIS UNTER 3 JAHRE AELTER	-	-	-
283		3 BIS UNTER 8 JAHRE AELTER	-	-	-
284		8 UND MEHR JAHRE AELTER	-	-	-
285		ZUSAMMEN	-	-	-
286	20 - 25	9 UND MEHR JAHRE JUENGER	-	-	-
287		4 BIS UNTER 9 JAHRE JUENGER	-	-	-
288		3 JAHRE JUENGER	-	-	-
		GLEICHALTRIG, BIS UNTER 3 JAHRE JUENGER			
289		BZW. BIS UNTER 3 JAHRE AELTER	-	-	-
290		3 BIS UNTER 8 JAHRE AELTER	1	-	1
291		8 UND MEHR JAHRE AELTER	-	-	-
292		ZUSAMMEN	1	-	1
293	25 - 30	14 UND MEHR JAHRE JUENGER	-	-	-
294		9 BIS UNTER 14 JAHRE JUENGER	-	-	-
295		4 BIS UNTER 9 JAHRE JUENGER	1	-	1
296		3 JAHRE JUENGER	-	-	-
		GLEICHALTRIG, BIS UNTER 3 JAHRE JUENGER			
297		BZW. BIS UNTER 3 JAHRE AELTER	2	-	2
298		3 BIS UNTER 8 JAHRE AELTER	1	-	1
299		8 UND MEHR JAHRE AELTER	-	-	-
300		ZUSAMMEN	4	-	4
301	30 - 35	14 UND MEHR JAHRE JUENGER	-	-	-
302		9 BIS UNTER 14 JAHRE JUENGER	-	-	-
303		4 BIS UNTER 9 JAHRE JUENGER	1	-	1
304		3 JAHRE JUENGER	1	-	1
		GLEICHALTRIG, BIS UNTER 3 JAHRE JUENGER			
305		BZW. BIS UNTER 3 JAHRE AELTER	-	-	-
306		3 BIS UNTER 8 JAHRE AELTER	-	-	-
307		8 UND MEHR JAHRE AELTER	1	-	1
308		ZUSAMMEN	3	-	3
309	35 - 40	14 UND MEHR JAHRE JUENGER	-	-	-
310		9 BIS UNTER 14 JAHRE JUENGER	3	-	3
311		4 BIS UNTER 9 JAHRE JUENGER	3	-	3
312		3 JAHRE JUENGER	4	-	4
		GLEICHALTRIG, BIS UNTER 3 JAHRE JUENGER			
313		BZW. BIS UNTER 3 JAHRE AELTER	5	-	5
314		3 BIS UNTER 8 JAHRE AELTER	-	-	-
315		8 UND MEHR JAHRE AELTER	-	-	-
316		ZUSAMMEN	15	-	15

ANMERKUNG: BEGRÜNDUNG FÜR DEN ALS ZENTRALEN WERT GEWÄHLTEN ALTERSUNTERSCHIED: DER ALTERSUNTERSCHIED "WEIBL. PARTNER 3 JAHRE JUENGER" ZWISCHEN DEN VERHEIRATETEN PARTNERN WURDE GESONDERT U. ALS ZENTRAL. WERT VORGESEHEN, DA DIESER ALTERSUNTERSCHIED ZUR ZEIT DEM DURCHSCHNITTSWERT BEI EHESCHLIESSUNGEN ENTSPRICHT.

*) NUR VERHEIRATETE PARTNER, DIE BEIDE IM HAUSHALT LEBEN.- 1) OHNE VERHEIRATETEN PARTNER IM HAUSHALT.- 2) BEI MEHR ALS EINEM VERHEIRATETEN PAAR NACHWEIS FÜR DAS PAAR DES ÄLTESTEN MÄNNLICHEN PARTNERS.

UEBERWIEGEND ZUM UNTERHALT DES HAUSHALTS BEITRAEGT, SOWIE NACH HAUSHALTSGROSSE

DAVON MIT ... PERSONEN					PERSONEN		LFD. NR.
2	3	4	5 UND MEHR		INS- GESAMT	JE HAUSHALT	
			HAUSHALTE	PERSONEN			
252	101	40	14	76	1 043	2,6	256
1 455	409	94	38	197	4 710	2,4	257
5 082	949	183	30	164	13 907	2,2	258
892	118	15	6	32	2 230	2,2	259
3 407	393	59	18	96	8 325	2,1	260
496	44	5	7	38	1 182	2,1	261
46	6	-	-	-	110	2,1	262
11 630	2 020	396	113	603	31 507	2,2	263
1 033	180	51	20	115	2 925	2,3	264
2 492	427	85	29	151	6 756	2,2	265
5 291	587	89	31	173	12 872	2,1	266
1 698	158	26	6	35	4 009	2,1	267
4 788	461	59	19	106	11 301	2,1	268
455	28	7	3	15	1 037	2,1	269
28	5	1	1	9	84	2,4	270
15 785	1 846	318	109	604	38 984	2,2	271
2 015	1 149	835	525	2 859	13 676	3,0	272
7 052	4 860	4 153	2 447	13 147	58 443	3,2	273
29 146	24 373	23 694	10 933	58 414	284 601	3,2	274
10 547	9 849	9 560	3 986	21 242	110 123	3,2	275
39 645	33 166	29 269	11 999	63 926	359 790	3,2	276
5 588	3 203	2 264	1 090	5 902	35 743	2,9	277
1 288	570	343	193	1 058	6 716	2,8	278
95 281	77 170	70 118	31 173	166 548	869 092	3,2	279
-	-	-	-	-	-	-	280
-	-	-	-	-	-	-	281
-	-	-	-	-	-	-	282
-	-	-	-	-	-	-	283
-	-	-	-	-	-	-	284
-	-	-	-	-	-	-	285
-	-	-	-	-	-	-	286
-	-	-	-	-	-	-	287
-	-	-	-	-	-	-	288
-	-	-	-	-	-	-	289
-	-	-	1	8	8	8,0	290
-	-	-	-	-	-	-	291
-	-	-	1	8	8	8,0	292
-	-	-	-	-	-	-	293
-	-	-	-	-	-	-	294
-	-	-	1	5	5	5,0	295
-	-	-	-	-	-	-	296
-	-	-	2	12	12	6,0	297
-	-	-	1	13	13	13,0	298
-	-	-	-	-	-	-	299
-	-	-	4	30	30	7,5	300
-	-	-	-	-	-	-	301
-	-	-	-	-	-	-	302
-	-	-	1	5	5	5,0	303
-	-	-	1	8	8	8,0	304
-	-	-	-	-	-	-	305
-	-	-	-	-	-	-	306
-	-	-	1	5	5	5,0	307
-	-	-	3	18	18	6,0	308
-	-	-	-	-	-	-	309
-	-	1	2	10	14	4,7	310
-	-	-	3	19	19	6,3	311
-	-	-	4	30	30	7,5	312
-	-	-	-	-	-	-	313
-	-	-	5	34	34	6,8	314
-	-	-	-	-	-	-	315
-	-	-	-	-	-	-	316
-	-	1	14	93	97	6,5	317

6 REG.-BEZ. KASSEL

NOCH: 3. PRIVATHAUSHALTE NACH ALTERSGRUPPEN VERHEIRATETER PARTNER*) BZW. FAMILIENSTAND UND ALTERSGRUPPEN DER PERSON, DIE

LFD. NR.	HAUSHALTZUSAMMENSETZUNG		PRIVAT- HAUSHALTE	EIN- PERSONEN- HAUSHALTE	MEHR- PERSONEN- HAUSHALTE
	ALTER VON ... BIS UNTER ... JAHREN		INSGESAMT		
NOCH:HAUSHALTE MIT ZWEI UND MEHR VERHEIRATETEN PAAREN 2)					
	AELTESTER MAENNLICHER PARTNER	WEIBLICHER PARTNER			
317	40 - 45	14 UND MEHR JAHRE JUENGER	-	-	-
318		9 BIS UNTER 14 JAHRE JUENGER	4	-	4
319		4 BIS UNTER 9 JAHRE JUENGER	10	-	10
320		3 JAHRE JUENGER	3	-	3
		GLEICHALTRIG, BIS UNTER 3 JAHRE JUENGER			
321		BZW. BIS UNTER 3 JAHRE AELTER	34	-	34
322		3 BIS UNTER 8 JAHRE AELTER	6	-	6
323		8 UND MEHR JAHRE AELTER	1	-	1
324		ZUSAMMEN	58	-	58
325	45 - 50	14 UND MEHR JAHRE JUENGER	1	-	1
326		9 BIS UNTER 14 JAHRE JUENGER	4	-	4
327		4 BIS UNTER 9 JAHRE JUENGER	51	-	51
328		3 JAHRE JUENGER	27	-	27
		GLEICHALTRIG, BIS UNTER 3 JAHRE JUENGER			
329		BZW. BIS UNTER 3 JAHRE AELTER	106	-	106
330		3 BIS UNTER 8 JAHRE AELTER	17	-	17
331		8 UND MEHR JAHRE AELTER	1	-	1
332		ZUSAMMEN	207	-	207
333	50 - 60	14 UND MEHR JAHRE JUENGER	1	-	1
334		9 BIS UNTER 14 JAHRE JUENGER	29	-	29
335		4 BIS UNTER 9 JAHRE JUENGER	274	-	274
336		3 JAHRE JUENGER	114	-	114
		GLEICHALTRIG, BIS UNTER 3 JAHRE JUENGER			
337		BZW. BIS UNTER 3 JAHRE AELTER	449	-	449
338		3 BIS UNTER 8 JAHRE AELTER	61	-	61
339		8 UND MEHR JAHRE AELTER	10	-	10
340		ZUSAMMEN	938	-	938
341	60 - 70	14 UND MEHR JAHRE JUENGER	5	-	5
342		9 BIS UNTER 14 JAHRE JUENGER	74	-	74
343		4 BIS UNTER 9 JAHRE JUENGER	379	-	379
344		3 JAHRE JUENGER	125	-	125
		GLEICHALTRIG, BIS UNTER 3 JAHRE JUENGER			
345		BZW. BIS UNTER 3 JAHRE AELTER	521	-	521
346		3 BIS UNTER 8 JAHRE AELTER	61	-	61
347		8 UND MEHR JAHRE AELTER	9	-	9
348		ZUSAMMEN	1 174	-	1 174
349	70 - 75	14 UND MEHR JAHRE JUENGER	5	-	5
350		9 BIS UNTER 14 JAHRE JUENGER	57	-	57
351		4 BIS UNTER 9 JAHRE JUENGER	191	-	191
352		3 JAHRE JUENGER	37	-	37
		GLEICHALTRIG, BIS UNTER 3 JAHRE JUENGER			
353		BZW. BIS UNTER 3 JAHRE AELTER	124	-	124
354		3 BIS UNTER 8 JAHRE AELTER	16	-	16
355		8 UND MEHR JAHRE AELTER	2	-	2
356		ZUSAMMEN	432	-	432
357	75 UND MEHR	14 UND MEHR JAHRE JUENGER	30	-	30
358		9 BIS UNTER 14 JAHRE JUENGER	144	-	144
359		4 BIS UNTER 9 JAHRE JUENGER	431	-	431
360		3 JAHRE JUENGER	121	-	121
		GLEICHALTRIG, BIS UNTER 3 JAHRE JUENGER			
361		BZW. BIS UNTER 3 JAHRE AELTER	418	-	418
362		3 BIS UNTER 8 JAHRE AELTER	35	-	35
363		8 UND MEHR JAHRE AELTER	3	-	3
364		ZUSAMMEN	1 182	-	1 182
365	ZUSAMMEN	14 UND MEHR JAHRE JUENGER	42	-	42
366		9 BIS UNTER 14 JAHRE JUENGER	315	-	315
367		4 BIS UNTER 9 JAHRE JUENGER	1 341	-	1 341
368		3 JAHRE JUENGER	432	-	432
		GLEICHALTRIG, BIS UNTER 3 JAHRE JUENGER			
369		BZW. BIS UNTER 3 JAHRE AELTER	1 659	-	1 659
370		3 BIS UNTER 8 JAHRE AELTER	198	-	198
371		8 UND MEHR JAHRE AELTER	27	-	27
372		ZUSAMMEN	4 014	-	4 014

ANMERKUNG: BEGRÜNDUNG FÜR DEN ALS ZENTRALEN WERT GEWÄHLTEN ALTERSUNTERSCHIED: DER ALTERSUNTERSCHIED "WEIBL. PARTNER 3 JAHRE JUENGER" ZWISCHEN DEN VERHEIRATETEN PARTNERN WURDE GESONDERT U. ALS ZENTRAL. WERT VORGESEHEN, DA DIESER ALTERSUNTERSCHIED ZUR ZEIT DEM DURCHSCHNITTSWERT BEI EHE SCHLIESSUNGEN ENTSPRICHT.

*) NUR VERHEIRATETE PARTNER, DIE BEIDE IM HAUSHALT LEBEN.- 1) OHNE VERHEIRATETEN PARTNER IM HAUSHALT.- 2) BEI MEHR ALS EINEM VERHEIRATETEN PAAR NACHWEIS FÜR DAS PAAR DES ÄLTESTEN MÄNNLICHEN PARTNERS.

UEBERWIEGEND ZUM UNTERHALT DES HAUSHALTS BEITRAEGT, SOWIE NACH HAUSHALTSGROSSE

DAVON MIT ... PERSONEN				PERSONEN				LFD. NR.
2	3	4	5 UND MEHR		INS- GESAMT	JE HAUSHALT		
			HAUSHALTE	PERSONEN				
-	-	-	-	-	-	-	317	
-	-	-	4	31	31	7,8	318	
-	-	1	9	59	63	6,3	319	
-	-	-	3	23	23	7,7	320	
-	-	4	30	215	231	6,8	321	
-	-	-	6	39	39	6,5	322	
-	-	-	1	7	7	7,0	323	
-	-	5	53	374	394	6,8	324	
-	-	-	1	6	6	6,0	325	
-	-	-	4	31	31	7,8	326	
-	-	3	48	293	305	6,0	327	
-	-	4	23	143	159	5,9	328	
-	-	16	90	564	628	5,9	329	
-	-	2	15	95	103	6,1	330	
-	-	1	-	-	4	4,0	331	
-	-	26	181	1 132	1 236	6,0	332	
-	-	-	1	5	5	5,0	333	
-	-	2	27	179	187	6,4	334	
-	-	40	234	1 427	1 587	5,8	335	
-	-	15	99	610	670	5,9	336	
-	-	71	378	2 304	2 588	5,8	337	
-	-	8	53	324	356	5,8	338	
-	-	2	8	46	54	5,4	339	
-	-	138	800	4 895	5 447	5,8	340	
-	-	-	5	35	35	7,0	341	
-	-	10	64	392	432	5,8	342	
-	-	49	330	2 011	2 207	5,8	343	
-	-	14	111	673	729	5,8	344	
-	-	65	456	2 783	3 043	5,8	345	
-	-	5	56	340	360	5,9	346	
-	-	1	8	48	52	5,8	347	
-	-	144	1 030	6 282	6 858	5,8	348	
-	-	1	4	23	27	5,4	349	
-	-	9	48	295	331	5,8	350	
-	-	12	179	1 088	1 136	5,9	351	
-	-	6	31	189	213	5,8	352	
-	-	11	113	689	733	5,9	353	
-	-	2	14	89	97	6,1	354	
-	-	-	2	11	11	5,5	355	
-	-	41	391	2 384	2 548	5,9	356	
-	-	4	26	170	186	6,2	357	
-	-	18	126	776	848	5,9	358	
-	-	45	386	2 384	2 564	5,9	359	
-	-	19	102	603	679	5,6	360	
-	-	72	346	2 101	2 389	5,7	361	
-	-	10	25	145	185	5,3	362	
-	-	-	3	15	15	5,0	363	
-	-	168	1 014	6 194	6 866	5,8	364	
-	-	5	37	239	259	6,2	365	
-	-	40	275	1 714	1 874	5,9	366	
-	-	150	1 191	7 291	7 891	5,9	367	
-	-	58	374	2 279	2 511	5,8	368	
-	-	239	1 420	8 702	9 658	5,8	369	
-	-	27	171	1 053	1 161	5,9	370	
-	-	4	23	132	148	5,5	371	
-	-	523	3 491	21 410	23 502	5,9	372	

NOCH: 3. PRIVATHAUSHALTE NACH ALTERSGRUPPEN VERHEIRATETER PARTNER*) BZW. FAMILIENSTAND UND ALTERSGRUPPEN DER PERSON, DIE

LFD. NR.	HAUSHALTZUSAMMENSETZUNG ALTER VON ... BIS UNTER ... JAHREN	PRIVAT- HAUSHALTE INSGESAMT	EIN- PERSONEN- HAUSHALTE	MEHR- PERSONEN- HAUSHALTE
SONSTIGE HAUSHALTE (HAUSHALTE OHNE VERHEIRATETE PAARE)				
PERSON, DIE UEBERWIEGEND ZUM UNTERHALT DES HAUSHALTS BEITRAEGT				
MAENNLICH, LEDIG				
373	UNTER 20	887	618	269
374	20 - 25	8 483	5 211	3 272
375	25 - 30	11 011	6 545	4 466
376	30 - 35	6 811	3 880	2 931
377	35 - 40	3 905	2 087	1 818
378	40 - 45	2 683	1 437	1 246
379	45 - 50	3 156	1 663	1 493
380	50 - 60	3 057	1 798	1 259
381	60 - 70	1 029	681	348
382	70 - 75	318	187	131
383	75 UND MEHR	577	359	218
384	ZUSAMMEN	41 917	24 466	17 451
MAENNLICH VERHEIRATET				
385	UNTER 20	25	18	7
386	20 - 25	379	287	92
387	25 - 30	1 057	708	349
388	30 - 35	1 480	889	591
389	35 - 40	1 440	766	674
390	40 - 45	1 298	672	626
391	45 - 50	1 556	722	834
392	50 - 60	1 897	854	1 043
393	60 - 70	937	340	597
394	70 - 75	339	114	225
395	75 UND MEHR	520	193	327
396	ZUSAMMEN	10 928	5 563	5 365
MAENNLICH VERWITWET				
397	UNTER 20	2	1	1
398	20 - 25	15	10	5
399	25 - 30	46	24	22
400	30 - 35	85	39	46
401	35 - 40	129	33	96
402	40 - 45	194	52	142
403	45 - 50	403	103	300
404	50 - 60	1 499	617	882
405	60 - 70	2 388	1 555	833
406	70 - 75	1 738	1 433	305
407	75 UND MEHR	5 636	5 053	583
408	ZUSAMMEN	12 135	8 920	3 215
MAENNLICH GESCHIEDEN				
409	UNTER 20	6	6	-
410	20 - 25	94	57	37
411	25 - 30	762	448	314
412	30 - 35	1 589	872	717
413	35 - 40	2 051	1 044	1 007
414	40 - 45	2 165	1 089	1 076
415	45 - 50	2 529	1 349	1 180
416	50 - 60	2 684	1 616	1 068
417	60 - 70	1 104	718	386
418	70 - 75	321	194	127
419	75 UND MEHR	358	227	131
420	ZUSAMMEN	13 663	7 620	6 043
MAENNLICH ZUSAMMEN				
421	UNTER 20	920	643	277
422	20 - 25	8 971	5 565	3 406
423	25 - 30	12 876	7 725	5 151
424	30 - 35	9 965	5 680	4 285
425	35 - 40	7 525	3 930	3 595
426	40 - 45	6 340	3 250	3 090
427	45 - 50	7 644	3 837	3 807
428	50 - 60	9 137	4 885	4 252
429	60 - 70	5 458	3 294	2 164
430	70 - 75	2 716	1 928	788
431	75 UND MEHR	7 091	5 832	1 259
432	ZUSAMMEN	78 643	46 569	32 074

ANMERKUNG: BEGRUENDUNG FUER DEN ALS ZENTRALEN WERT GEWAELHTEN ALTERSUNTERSCHIED: DER ALTERSUNTERSCHIED "WEIBL. PARTNER 3 JAHRE JUE-
GER" ZWISCHEN DEN VERHEIRATETEN PARTNERN WURDE GESONDERT U. ALS ZENTRAL. WERT VORGESEHEN, DA DIESER ALTERSUNTERSCHIED ZUR ZEIT DEM
DURCHSCHNITTSWERT BEI EHEESCHLIESSUNGEN ENTSPRICHT.

*) NUR VERHEIRATETE PARTNER, DIE BEIDE IM HAUSHALT LEBEN.- 1) OHNE VERHEIRATETEN PARTNER IM HAUSHALT.- 2) BEI MEHR ALS EINEM
VERHEIRATETEN PAAR NACHWEIS FUER DAS PAAR DES AELTESTEN MAENNLICHEN PARTNERS.

UEBERWIEGEND ZUM UNTERHALT DES HAUSHALTS BEITRAEGT, SOWIE NACH HAUSHALTSGROESSE

DAVON MIT ... PERSONEN				PERSONEN		LFD. NR.	
2	3	4	5 UND MEHR		INS- GESAMT		JE HAUSHALT
			HAUSHALTE	PERSONEN			
153	68	28	20	120	1 360	1,5	373
2 818	309	94	51	275	12 425	1,5	374
3 610	622	168	66	345	16 648	1,5	375
2 024	615	207	85	470	11 071	1,6	376
1 244	379	132	63	335	6 575	1,7	377
903	216	78	49	267	4 470	1,7	378
1 121	240	80	52	296	5 241	1,7	379
936	214	70	39	215	4 807	1,6	380
286	46	10	6	36	1 467	1,4	381
121	8	2	-	-	461	1,4	382
204	11	2	1	5	813	1,4	383
13 420	2 728	871	432	2 364	65 338	1,6	384
2	2	2	1	5	41	1,6	385
72	16	4	-	-	495	1,3	386
182	110	41	16	90	1 656	1,6	387
284	157	113	37	202	2 582	1,7	388
336	157	125	56	303	2 712	1,9	389
259	181	124	62	342	2 571	2,0	390
342	224	166	102	559	3 301	2,1	391
470	290	171	112	613	3 961	2,1	392
363	150	53	31	174	1 902	2,0	393
160	38	17	10	50	666	2,0	394
296	21	9	1	5	889	1,7	395
2 766	1 346	825	428	2 343	20 776	1,9	396
-	-	-	1	5	6	3,0	397
5	-	-	-	-	20	1,3	398
10	7	2	3	17	90	2,0	399
16	20	8	2	10	173	2,0	400
39	23	23	11	61	333	2,6	401
56	49	21	16	87	482	2,5	402
100	123	51	26	143	1 019	2,5	403
437	264	120	61	336	3 099	2,1	404
633	159	33	8	42	3 472	1,5	405
280	22	3	-	-	2 071	1,2	406
552	20	1	10	52	6 273	1,1	407
2 128	687	262	138	753	17 038	1,4	408
-	-	-	-	-	6	1,0	409
30	5	1	1	5	141	1,5	410
202	71	29	12	65	1 246	1,6	411
427	185	72	33	182	2 751	1,7	412
525	294	130	58	308	3 804	1,9	413
588	278	149	61	327	4 022	1,9	414
664	300	145	71	384	4 541	1,8	415
680	256	99	33	180	4 320	1,6	416
323	47	11	5	33	1 582	1,4	417
119	6	1	1	5	459	1,4	418
124	6	1	-	-	497	1,4	419
3 682	1 448	638	275	1 489	23 369	1,7	420
155	70	30	22	130	1 413	1,5	421
2 925	330	99	52	280	13 081	1,5	422
4 004	810	240	97	517	19 640	1,5	423
2 751	977	400	157	864	16 577	1,7	424
2 144	853	410	188	1 007	13 424	1,8	425
1 806	724	372	188	1 023	11 545	1,8	426
2 227	887	442	251	1 382	14 102	1,8	427
2 523	1 024	460	245	1 344	16 187	1,8	428
1 605	402	107	50	285	8 423	1,5	429
680	74	23	11	55	3 657	1,3	430
1 176	58	13	12	62	8 472	1,2	431
21 996	6 209	2 596	1 273	6 949	126 521	1,6	432

NOCH: 3. PRIVATHAUSHALTE NACH ALTERSGRUPPEN VERHEIRATETER PARTNER*) BZW. FAMILIENSTAND UND ALTERSGRUPPEN DER PERSON, DIE

LFD. NR.	HAUSHALTZUSAMMENSETZUNG ALTER VON ... BIS UNTER ... JAHREN	PRIVAT- HAUSHALTE INSGESAMT	EIN- PERSONEN- HAUSHALTE	MEHR- PERSONEN- HAUSHALTE
NOCH: SONSTIGE HAUSHALTE (HAUSHALTE OHNE VERHEIRATETE PAARE)				
NOCH: PERSON, DIE UEBERWIEGEND ZUM UNTERHALT DES HAUSHALTS BEITRAEGT				
WEIBLICH LEDIG				
433	UNTER 20	1 221	1 002	219
434	20 - 25	7 214	5 862	1 352
435	25 - 30	5 383	4 191	1 192
436	30 - 35	2 537	1 714	823
437	35 - 40	1 286	797	489
438	40 - 45	862	516	346
439	45 - 50	1 249	750	499
440	50 - 60	2 562	1 753	809
441	60 - 70	3 805	3 295	510
442	70 - 75	1 372	1 253	119
443	75 UND MEHR	3 029	2 655	374
444	ZUSAMMEN	30 520	23 788	6 732
WEIBLICH VERHEIRATET				
445	UNTER 20	56	32	24
446	20 - 25	701	379	322
447	25 - 30	1 194	532	662
448	30 - 35	1 044	365	679
449	35 - 40	802	233	569
450	40 - 45	653	228	425
451	45 - 50	698	277	421
452	50 - 60	816	393	423
453	60 - 70	604	421	183
454	70 - 75	198	170	28
455	75 UND MEHR	322	295	27
456	ZUSAMMEN	7 088	3 325	3 763
WEIBLICH VERWITWET				
457	UNTER 20	2	2	-
458	20 - 25	45	31	14
459	25 - 30	117	52	65
460	30 - 35	216	55	161
461	35 - 40	370	43	327
462	40 - 45	566	88	478
463	45 - 50	1 379	333	1 046
464	50 - 60	5 780	3 045	2 735
465	60 - 70	16 661	14 394	2 267
466	70 - 75	12 952	12 429	523
467	75 UND MEHR	27 811	27 127	684
468	ZUSAMMEN	65 899	57 599	8 300
WEIBLICH GESCHIEDEN				
469	UNTER 20	6	3	3
470	20 - 25	320	130	190
471	25 - 30	1 116	338	778
472	30 - 35	1 665	469	1 196
473	35 - 40	2 016	499	1 517
474	40 - 45	1 824	492	1 332
475	45 - 50	2 091	738	1 353
476	50 - 60	2 473	1 457	1 016
477	60 - 70	2 299	1 982	317
478	70 - 75	710	681	29
479	75 UND MEHR	885	849	36
480	ZUSAMMEN	15 405	7 638	7 767
WEIBLICH ZUSAMMEN				
481	UNTER 20	1 285	1 039	246
482	20 - 25	8 280	6 402	1 878
483	25 - 30	7 810	5 113	2 697
484	30 - 35	5 462	2 603	2 859
485	35 - 40	4 474	1 572	2 902
486	40 - 45	3 905	1 324	2 581
487	45 - 50	5 417	2 098	3 319
488	50 - 60	11 631	6 648	4 983
489	60 - 70	23 369	20 092	3 277
490	70 - 75	15 232	14 533	699
491	75 UND MEHR	32 047	30 926	1 121
492	ZUSAMMEN	118 912	92 350	26 562

ANMERKUNG: BEGRÜNDUNG FÜR DEN ALS ZENTRALEN WERT GEWÄHLTEN ALTERSUNTERSCHIED: DER ALTERSUNTERSCHIED "WEIBL. PARTNER 3 JAHRE JÜNGER" ZWISCHEN DEN VERHEIRATETEN PARTNERN WURDE GESONDERT U. ALS ZENTRAL. WERT VORGEGEHEN, DA DIESER ALTERSUNTERSCHIED ZUR ZEIT DEM DURCHSCHNITTSWERT BEI EHE SCHLIESSUNGEN ENTSPRICHT.

*) NUR VERHEIRATETE PARTNER, DIE BEIDE IM HAUSHALT LEBEN.- 1) OHNE VERHEIRATETEN PARTNER IM HAUSHALT.- 2) BEI MEHR ALS EINEM VERHEIRATETEN PAAR NACHWEIS FÜR DAS PAAR DES ÄLTESTEN MÄNNLICHEN PARTNERS.

UEBERWIEGEND ZUM UNTERHALT DES HAUSHALTS BEITRAEGT, SOWIE NACH HAUSHALTSGROSSE

DAVON MIT ... PERSONEN					PERSONEN		LFD.
2	3	4	5 UND MEHR		INS- GESAMT	JE HAUSHALT	NR.
			HAUSHALTE	PERSONEN			
161	37	17	4	20	1 523	1,2	433
1 143	158	38	13	70	8 844	1,2	434
958	179	40	15	78	6 882	1,3	435
628	148	29	18	99	3 629	1,4	436
380	80	21	8	41	1 922	1,5	437
276	49	16	5	25	1 304	1,5	438
408	72	13	6	35	1 869	1,5	439
687	97	18	7	35	3 525	1,4	440
442	48	11	9	52	4 419	1,2	441
111	6	-	2	17	1 510	1,1	442
341	29	2	2	10	3 442	1,1	443
5 535	903	205	89	482	38 869	1,3	444
24	-	-	-	-	80	1,4	445
255	61	6	-	-	1 096	1,6	446
393	209	46	14	76	2 205	1,8	447
334	232	79	34	184	2 229	2,1	448
275	206	64	24	129	1 786	2,2	449
194	156	50	25	138	1 422	2,2	450
213	124	59	25	138	1 449	2,1	451
270	95	42	16	89	1 475	1,8	452
147	27	7	2	11	835	1,4	453
28	-	-	-	-	226	1,1	454
22	4	-	1	5	356	1,1	455
2 155	1 114	353	141	770	13 159	1,9	456
-	-	-	-	-	2	1,0	457
10	3	1	-	-	64	1,4	458
38	20	6	1	6	218	1,9	459
65	64	22	10	53	518	2,4	460
124	131	54	18	97	997	2,7	461
172	198	76	32	172	1 502	2,7	462
429	407	154	56	299	3 327	2,4	463
1 625	777	243	90	477	10 075	1,7	464
1 828	348	75	16	82	19 476	1,2	465
458	54	9	2	10	13 553	1,0	466
628	38	9	9	45	28 578	1,0	467
5 377	2 040	649	234	1 241	78 310	1,2	468
3	-	-	-	-	9	1,5	469
146	40	4	-	-	558	1,7	470
518	207	46	7	35	2 214	2,0	471
685	370	107	34	181	3 558	2,1	472
808	525	139	45	233	4 479	2,2	473
724	443	128	37	193	3 974	2,2	474
789	402	117	45	243	4 233	2,0	475
703	233	56	24	126	3 912	1,6	476
257	43	9	8	46	2 707	1,2	477
26	1	2	-	-	744	1,0	478
32	4	-	-	-	925	1,0	479
4 691	2 268	608	200	1 057	27 313	1,8	480
188	37	17	4	20	1 614	1,3	481
1 554	262	49	13	70	10 562	1,3	482
1 907	615	138	37	195	11 519	1,5	483
1 712	814	237	96	517	9 934	1,8	484
1 587	942	278	95	500	9 184	2,1	485
1 366	846	270	99	528	8 202	2,1	486
1 839	1 005	343	132	715	10 878	2,0	487
3 285	1 202	359	137	727	18 987	1,6	488
2 674	466	102	35	191	27 437	1,2	489
623	61	11	4	27	16 033	1,1	490
1 023	75	11	12	60	33 301	1,0	491
17 758	6 325	1 815	664	3 550	157 651	1,3	492

6 REG.-BEZ. KASSEL

NOCH: 3. PRIVATHAUSHALTE NACH ALTERSGRUPPEN VERHEIRATETER PARTNER*) BZW. FAMILIENSTAND UND ALTERSGRUPPEN DER PERSON, DIE

LFD. NR.	HAUSHALTZUSAMMENSETZUNG ALTER VON ... BIS UNTER ... JAHREN	PRIVAT- HAUSHALTE INSGESAMT	EIN- PERSONEN- HAUSHALTE	MEHR- PERSONEN- HAUSHALTE
NOCH: SONSTIGE HAUSHALTE (HAUSHALTE OHNE VERHEIRATETE PAARE)				
NOCH: PERSON, DIE UEBERWIEGEND ZUM UNTERHALT DES HAUSHALTS BEITRAEGT				
	ZUSAMMEN LEDIG			
493	UNTER 20	2 108	1 620	488
494	20 - 25	15 697	11 073	4 624
495	25 - 30	16 394	10 736	5 658
496	30 - 35	9 348	5 594	3 754
497	35 - 40	5 191	2 884	2 307
498	40 - 45	3 545	1 953	1 592
499	45 - 50	4 405	2 413	1 992
500	50 - 60	5 619	3 551	2 068
501	60 - 70	4 834	3 976	858
502	70 - 75	1 690	1 440	250
503	75 UND MEHR	3 606	3 014	592
504	ZUSAMMEN	72 437	48 254	24 183
	ZUSAMMEN VERHEIRATET			
505	UNTER 20	81	50	31
506	20 - 25	1 080	666	414
507	25 - 30	2 251	1 240	1 011
508	30 - 35	2 524	1 254	1 270
509	35 - 40	2 242	999	1 243
510	40 - 45	1 951	900	1 051
511	45 - 50	2 254	999	1 255
512	50 - 60	2 713	1 247	1 466
513	60 - 70	1 541	761	780
514	70 - 75	537	284	253
515	75 UND MEHR	842	488	354
516	ZUSAMMEN	18 016	8 888	9 128
	ZUSAMMEN VERWITWET			
517	UNTER 20	4	3	1
518	20 - 25	60	41	19
519	25 - 30	163	76	87
520	30 - 35	301	94	207
521	35 - 40	499	76	423
522	40 - 45	760	140	620
523	45 - 50	1 782	436	1 346
524	50 - 60	7 279	3 662	3 617
525	60 - 70	19 049	15 949	3 100
526	70 - 75	14 690	13 862	828
527	75 UND MEHR	33 447	32 180	1 267
528	ZUSAMMEN	78 034	66 519	11 515
	ZUSAMMEN GESCHIEDEN			
529	UNTER 20	12	9	3
530	20 - 25	414	187	227
531	25 - 30	1 878	786	1 092
532	30 - 35	3 254	1 341	1 913
533	35 - 40	4 067	1 543	2 524
534	40 - 45	3 989	1 581	2 408
535	45 - 50	4 620	2 087	2 533
536	50 - 60	5 157	3 073	2 084
537	60 - 70	3 403	2 700	703
538	70 - 75	1 031	875	156
539	75 UND MEHR	1 243	1 076	167
540	ZUSAMMEN	29 068	15 258	13 810
	ZUSAMMEN			
541	UNTER 20	2 205	1 682	523
542	20 - 25	17 251	11 967	5 284
543	25 - 30	20 686	12 838	7 848
544	30 - 35	15 427	8 283	7 144
545	35 - 40	11 999	5 502	6 497
546	40 - 45	10 245	4 574	5 671
547	45 - 50	13 061	5 935	7 126
548	50 - 60	20 768	11 533	9 235
549	60 - 70	28 827	23 386	5 441
550	70 - 75	17 948	16 461	1 487
551	75 UND MEHR	39 138	36 758	2 380
552	ZUSAMMEN	197 555	138 919	58 636

ANMERKUNG: BEGRÜNDUNG FÜR DEN ALS ZENTRALEN WERT GEWÄHLTEN ALTERSUNTERSCHIED: DER ALTERSUNTERSCHIED "WEIBL. PARTNER 3 JAHRE JÜNGER" ZWISCHEN DEN VERHEIRATETEN PARTNERN WURDE GESONDERT U. ALS ZENTRAL. WERT VORGESEHEN, DA DIESER ALTERSUNTERSCHIED ZUR ZEIT DEM DURCHSCHNITTSWERT BEI EHE SCHLIESSUNGEN ENTSPRICHT.

*) NUR VERHEIRATETE PARTNER, DIE BEIDE IM HAUSHALT LEBEN. - 1) OHNE VERHEIRATETEN PARTNER IM HAUSHALT. - 2) BEI MEHR ALS EINEM VERHEIRATETEN PAAR NACHWEIS FÜR DAS PAAR DES ÄLTESTEN MÄNNLICHEN PARTNERS.

UEBERWIEGEND ZUM UNTERHALT DES HAUSHALTS BEITRAEGT, SOWIE NACH HAUSHALTSGROSSESSE

DAVON MIT ... PERSONEN					PERSONEN		LFD. NR.
2	3	4	5 UND MEHR		INS- GESAMT	JE HAUSHALT	
			HAUSHALTE	PERSONEN			
314	105	45	24	140	2 883	1,4	493
3 961	467	132	64	345	21 269	1,4	494
4 568	801	208	81	423	23 530	1,4	495
2 652	763	236	103	569	14 700	1,6	496
1 624	459	153	71	376	8 497	1,6	497
1 179	265	94	54	292	5 774	1,6	498
1 529	312	93	58	331	7 110	1,6	499
1 623	311	88	46	250	8 332	1,5	500
728	94	21	15	88	5 886	1,2	501
232	14	2	2	17	1 971	1,2	502
545	40	4	3	15	4 255	1,2	503
18 955	3 631	1 076	521	2 846	104 207	1,4	504
26	2	2	1	5	121	1,5	505
327	77	10	-	-	1 591	1,5	506
575	319	87	30	166	3 861	1,7	507
618	389	192	71	386	4 811	1,9	508
611	363	189	80	432	4 498	2,0	509
453	337	174	87	480	3 993	2,0	510
555	348	225	127	697	4 750	2,1	511
740	385	213	128	702	5 436	2,0	512
510	177	60	33	185	2 737	1,8	513
188	38	17	10	50	892	1,7	514
318	25	9	2	10	1 245	1,5	515
4 921	2 460	1 178	569	3 113	33 935	1,9	516
-	-	-	1	5	8	2,0	517
15	3	1	-	-	84	1,4	518
48	27	8	4	23	308	1,9	519
81	84	30	12	63	691	2,3	520
163	154	77	29	158	1 330	2,7	521
228	247	97	48	259	1 984	2,6	522
529	530	205	82	442	4 346	2,4	523
2 062	1 041	363	151	813	13 174	1,8	524
2 461	507	108	24	124	22 948	1,2	525
738	76	12	2	10	15 624	1,1	526
1 180	58	10	19	97	34 851	1,0	527
7 505	2 727	911	372	1 994	95 348	1,2	528
3	-	-	-	-	15	1,3	529
176	45	5	1	5	699	1,7	530
720	278	75	19	100	3 460	1,8	531
1 112	555	179	67	363	6 309	1,9	532
1 333	819	269	103	541	8 283	2,0	533
1 312	721	277	98	520	7 996	2,0	534
1 453	702	262	116	627	8 774	1,9	535
1 383	489	155	57	306	8 232	1,6	536
580	90	20	13	79	4 289	1,3	537
145	7	3	1	5	1 203	1,2	538
156	10	1	-	-	1 422	1,1	539
8 373	3 716	1 246	475	2 546	50 682	1,7	540
343	107	47	26	150	3 027	1,4	541
4 479	592	148	65	350	23 643	1,4	542
5 911	1 425	378	134	712	31 159	1,5	543
4 463	1 791	637	253	1 381	26 511	1,7	544
3 731	1 795	688	283	1 507	22 608	1,9	545
3 172	1 570	642	287	1 551	19 747	1,9	546
4 066	1 892	785	383	2 097	24 980	1,9	547
5 808	2 226	819	382	2 071	35 174	1,7	548
4 279	868	209	85	476	35 860	1,2	549
1 303	135	34	15	82	19 690	1,1	550
2 199	133	24	24	122	41 773	1,1	551
39 754	12 534	4 411	1 937	10 499	284 172	1,4	552

6 REG.-BEZ. KASSEL

NOCH: 3. PRIVATHAUSHALTE NACH ALTERSGRUPPEN VERHEIRATETER PARTNER*) BZW. FAMILIENSTAND UND ALTERSGRUPPEN DER PERSON, DIE

LFD. NR.	HAUSHALTZUSAMMENSETZUNG ALTER VON ... BIS UNTER ... JAHREN		PRIVAT- HAUSHALTE INSGESAMT	EIN- PERSONEN- HAUSHALTE	MEHR- PERSONEN- HAUSHALTE
HAUSHALTE INSGESAMT					
AELTESTER MAENNLICHER PARTNER (BEI VERHEIRATETEN PAAREN) BZW. PERSON, DIE UEBERWIEGEND ZUM UNTERHALT DES HAUSHALTS BEITRAEGT					
MAENNLICH LEDIG					
553	UNTER 20	887	618	269	
554	20 - 25	8 483	5 211	3 272	
555	25 - 30	11 011	6 545	4 466	
556	30 - 35	6 811	3 880	2 931	
557	35 - 40	3 905	2 087	1 818	
558	40 - 45	2 683	1 437	1 246	
559	45 - 50	3 156	1 663	1 493	
560	50 - 60	3 057	1 798	1 259	
561	60 - 70	1 029	681	348	
562	70 - 75	318	187	131	
563	75 UND MEHR	577	359	218	
564	ZUSAMMEN	41 917	24 466	17 451	
MAENNLICH VERHEIRATET					
565	UNTER 20	103	18	85	
566	20 - 25	4 247	287	3 960	
567	25 - 30	17 896	708	17 188	
568	30 - 35	26 559	889	25 670	
569	35 - 40	30 719	766	29 953	
570	40 - 45	27 947	672	27 275	
571	45 - 50	38 880	722	38 158	
572	50 - 60	62 449	854	61 595	
573	60 - 70	45 194	340	44 854	
574	70 - 75	14 930	114	14 816	
575	75 UND MEHR	19 760	193	19 567	
576	ZUSAMMEN	288 684	5 563	283 121	
MAENNLICH VERWITWET					
577	UNTER 20	2	1	1	
578	20 - 25	15	10	5	
579	25 - 30	46	24	22	
580	30 - 35	85	39	46	
581	35 - 40	129	33	96	
582	40 - 45	194	52	142	
583	45 - 50	403	103	300	
584	50 - 60	1 499	617	882	
585	60 - 70	2 388	1 555	833	
586	70 - 75	1 738	1 433	305	
587	75 UND MEHR	5 636	5 053	583	
588	ZUSAMMEN	12 135	8 920	3 215	
MAENNLICH GESCHIEDEN					
589	UNTER 20	6	6	-	
590	20 - 25	94	57	37	
591	25 - 30	762	448	314	
592	30 - 35	1 589	872	717	
593	35 - 40	2 051	1 044	1 007	
594	40 - 45	2 165	1 089	1 076	
595	45 - 50	2 529	1 349	1 180	
596	50 - 60	2 684	1 616	1 068	
597	60 - 70	1 104	718	386	
598	70 - 75	321	194	127	
599	75 UND MEHR	358	227	131	
600	ZUSAMMEN	13 663	7 620	6 043	
MAENNLICH ZUSAMMEN					
601	UNTER 20	998	643	355	
602	20 - 25	12 839	5 565	7 274	
603	25 - 30	29 715	7 725	21 990	
604	30 - 35	35 044	5 680	29 364	
605	35 - 40	36 804	3 930	32 874	
606	40 - 45	32 989	3 250	29 739	
607	45 - 50	44 968	3 837	41 131	
608	50 - 60	69 689	4 885	64 804	
609	60 - 70	49 715	3 294	46 421	
610	70 - 75	17 307	1 928	15 379	
611	75 UND MEHR	26 331	5 832	20 499	
612	ZUSAMMEN	356 399	46 569	309 830	

ANMERKUNG: BEGRUENDUNG FUER DEN ALS ZENTRALEN WERT GEWAELHTEN ALTERSUNTERSCHIED: DER ALTERSUNTERSCHIED "WEIBL. PARTNER 3 JAHRE JUENGER" ZWISCHEN DEN VERHEIRATETEN PARTNERN WURDE GESONDERT U. ALS ZENTRAL. WERT VORGESEHEN, DA DIESER ALTERSUNTERSCHIED ZUR ZEIT DEM DURCHSCHNITTSWERT BEI EHESCHLIESSUNGEN ENTSPRICHT.

*) NUR VERHEIRATETE PARTNER, DIE BEIDE IM HAUSHALT LEBEN.- 1) OHNE VERHEIRATETEN PARTNER IM HAUSHALT.- 2) BEI MEHR ALS EINEM VERHEIRATETEN PAAR NACHWEIS FUER DAS PAAR DES AELTESTEN MAENNLICHEN PARTNERS.

UEBERWIEGEND ZUM UNTERHALT DES HAUSHALTS BEITRAEGT, SOWIE NACH HAUSHALTSGROSSE

DAVON MIT ... PERSONEN				PERSONEN			LFD. NR.
2	3	4	5 UND MEHR		INS- GESAMT	JE HAUSHALT	
			HAUSHALTE	PERSONEN			
153	68	28	20	120	1 360	1,5	553
2 818	309	94	51	275	12 425	1,5	554
3 610	622	168	66	345	16 648	1,5	555
2 024	615	207	85	470	11 071	1,6	556
1 244	379	132	63	335	6 575	1,7	557
903	216	78	49	267	4 470	1,7	558
1 121	240	80	52	296	5 241	1,7	559
936	214	70	39	215	4 807	1,6	560
286	46	10	6	36	1 467	1,4	561
121	8	2	-	-	461	1,4	562
204	11	2	1	5	813	1,4	563
13 420	2 728	871	432	2 364	65 338	1,6	564
33	41	6	5	25	256	2,5	565
1 796	1 654	407	103	557	11 026	2,6	566
5 323	7 145	3 880	840	4 434	52 743	2,9	567
4 409	8 951	9 723	2 587	13 613	89 065	3,4	568
3 190	8 302	13 476	4 985	26 399	112 355	3,7	569
2 793	7 246	11 556	5 680	30 511	104 731	3,7	570
5 286	11 092	13 693	8 087	43 587	142 929	3,7	571
19 273	19 555	14 042	8 725	47 529	201 762	3,2	572
28 073	10 605	3 734	2 442	13 806	117 043	2,6	573
11 790	2 058	454	514	3 037	34 721	2,3	574
16 081	1 867	495	1 124	6 803	46 739	2,4	575
98 047	78 516	71 466	35 092	190 301	913 370	3,2	576
-	-	-	1	5	6	3,0	577
5	-	-	-	-	20	1,3	578
10	7	2	3	17	90	2,0	579
16	20	8	2	10	173	2,0	580
39	23	23	11	61	333	2,6	581
56	49	21	16	87	482	2,5	582
100	123	51	26	143	1 019	2,5	583
437	264	120	61	336	3 099	2,1	584
633	159	33	8	42	3 472	1,5	585
280	22	3	-	-	2 071	1,2	586
552	20	1	10	52	6 273	1,1	587
2 128	687	262	138	753	17 038	1,4	588
-	-	-	-	-	6	1,0	589
30	5	1	1	5	141	1,5	590
202	71	29	12	65	1 246	1,6	591
427	185	72	33	182	2 751	1,7	592
525	294	130	58	308	3 804	1,9	593
588	278	149	61	327	4 022	1,9	594
664	300	145	71	384	4 541	1,8	595
680	256	99	33	180	4 320	1,6	596
323	47	11	5	33	1 582	1,4	597
119	6	1	1	5	459	1,4	598
124	6	1	-	-	497	1,4	599
3 682	1 448	638	275	1 489	23 369	1,7	600
186	109	34	26	150	1 628	1,6	601
4 649	1 968	502	155	837	23 612	1,8	602
9 145	7 845	4 079	921	4 861	70 727	2,4	603
6 876	9 771	10 010	2 707	14 275	103 060	2,9	604
4 998	8 998	13 761	5 117	27 103	123 067	3,3	605
4 340	7 789	11 804	5 806	31 192	113 705	3,4	606
7 171	11 755	13 969	8 236	44 410	153 730	3,4	607
21 326	20 289	14 331	8 858	48 260	213 988	3,1	608
29 315	10 857	3 788	2 461	13 917	123 564	2,5	609
12 310	2 094	460	515	3 042	37 712	2,2	610
16 961	1 904	499	1 135	6 860	54 322	2,1	611
117 277	83 379	73 237	35 937	194 907	1 019 115	2,9	612

6 REG.-BEZ. KASSEL

NOCH: 3. PRIVATHAUSHALTE NACH ALTERSGRUPPEN VERHEIRATETER PARTNER*) BZW. FAMILIENSTAND UND ALTERSGRUPPEN DER PERSON, DIE

LFD. NR.	HAUSHALTZUSAMMENSETZUNG		PRIVAT- HAUSHALTE	EIN- PERSONEN- HAUSHALTE	MEHR- PERSONEN- HAUSHALTE
	ALTER VON ... BIS UNTER ... JAHREN		INSGESAMT		
HAUSHALTE INSGESAMT					
ÄLTESTER MÄNNLICHER PARTNER (BEI VERHEIRATETEN PAAREN) BZW. PERSON, DIE ÜBERWIEGEND ZUM UNTERHALT DES HAUSHALTS BEITRÄGT					
WEIBLICH LEDIG					
613	UNTER	20	1 221	1 002	219
614	20 -	25	7 214	5 862	1 352
615	25 -	30	5 383	4 191	1 192
616	30 -	35	2 537	1 714	823
617	35 -	40	1 286	797	489
618	40 -	45	862	516	346
619	45 -	50	1 249	750	499
620	50 -	60	2 562	1 753	809
621	60 -	70	3 805	3 295	510
622	70 -	75	1 372	1 253	119
623	75 UND MEHR		3 029	2 655	374
624	ZUSAMMEN		30 520	23 788	6 732
WEIBLICH VERHEIRATET					
625	UNTER	20	56	32	24
626	20 -	25	701	379	322
627	25 -	30	1 194	532	662
628	30 -	35	1 044	365	679
629	35 -	40	802	233	569
630	40 -	45	653	228	425
631	45 -	50	698	277	421
632	50 -	60	816	393	423
633	60 -	70	604	421	183
634	70 -	75	198	170	28
635	75 UND MEHR		322	295	27
636	ZUSAMMEN		7 088	3 325	3 763
WEIBLICH VERWITWET					
637	UNTER	20	2	2	-
638	20 -	25	45	31	14
639	25 -	30	117	52	65
640	30 -	35	216	55	161
641	35 -	40	370	43	327
642	40 -	45	566	88	478
643	45 -	50	1 379	333	1 046
644	50 -	60	5 780	3 045	2 735
645	60 -	70	16 661	14 394	2 267
646	70 -	75	12 952	12 429	523
647	75 UND MEHR		27 811	27 127	684
648	ZUSAMMEN		65 899	57 599	8 300
WEIBLICH GESCHIEDEN					
649	UNTER	20	6	3	3
650	20 -	25	320	130	190
651	25 -	30	1 116	338	778
652	30 -	35	1 665	469	1 196
653	35 -	40	2 016	499	1 517
654	40 -	45	1 824	492	1 332
655	45 -	50	2 091	738	1 353
656	50 -	60	2 473	1 457	1 016
657	60 -	70	2 299	1 982	317
658	70 -	75	710	681	29
659	75 UND MEHR		885	849	36
660	ZUSAMMEN		15 405	7 638	7 767
WEIBLICH ZUSAMMEN					
661	UNTER	20	1 285	1 039	246
662	20 -	25	8 280	6 402	1 878
663	25 -	30	7 810	5 113	2 697
664	30 -	35	5 462	2 603	2 859
665	35 -	40	4 474	1 572	2 902
666	40 -	45	3 905	1 324	2 581
667	45 -	50	5 417	2 098	3 319
668	50 -	60	11 631	6 648	4 983
669	60 -	70	23 369	20 092	3 277
670	70 -	75	15 232	14 533	699
671	75 UND MEHR		32 047	30 926	1 121
672	ZUSAMMEN		118 912	92 350	26 562

ANMERKUNG: BEGRÜNDUNG FÜR DEN ALS ZENTRALEN WERT GEWÄHLTEN ALTERSUNTERSCHIED: DER ALTERSUNTERSCHIED "WEIBL. PARTNER 3 JAHRE JÜNGER" ZWISCHEN DEN VERHEIRATETEN PARTNERN WURDE GESONDERT U. ALS ZENTRAL. WERT VORGESEHEN, DA DIESER ALTERSUNTERSCHIED ZUR ZEIT DEM DURCHSCHNITTSWERT BEI EHE SCHLIESSUNGEN ENTSPRICHT.

*) NUR VERHEIRATETE PARTNER, DIE BEIDE IM HAUSHALT LEBEN.- 1) OHNE VERHEIRATETEN PARTNER IM HAUSHALT.- 2) BEI MEHR ALS EINEM VERHEIRATETEN PAAR NACHWEIS FÜR DAS PAAR DES ÄLTESTEN MÄNNLICHEN PARTNERS.

UEBERWIEGEND ZUM UNTERHALT DES HAUSHALTS BEITRAEGT, SOWIE NACH HAUSHALTSGROESSE

DAVON MIT ... PERSONEN					PERSONEN		LFD. NR.
2	3	4	5 UND MEHR		INS- GESAMT	JE HAUSHALT	
			HAUSHALTE	PERSONEN			
161	37	17	4	20	1 523	1,2	613
1 143	158	38	13	70	8 844	1,2	614
958	179	40	15	78	6 882	1,3	615
628	148	29	18	99	3 629	1,4	616
380	80	21	8	41	1 922	1,5	617
276	49	16	5	25	1 304	1,5	618
408	72	13	6	35	1 869	1,5	619
687	97	18	7	35	3 525	1,4	620
442	48	11	9	52	4 419	1,2	621
111	6	-	2	17	1 510	1,1	622
341	29	2	2	10	3 442	1,1	623
5 535	903	205	89	482	38 869	1,3	624
24	-	-	-	-	80	1,4	625
255	61	6	-	-	1 096	1,6	626
393	209	46	14	76	2 205	1,8	627
334	232	79	34	184	2 229	2,1	628
275	206	64	24	129	1 786	2,2	629
194	156	50	25	138	1 422	2,2	630
213	124	59	25	138	1 449	2,1	631
270	95	42	16	89	1 475	1,8	632
147	27	7	2	11	835	1,4	633
28	-	-	-	-	226	1,1	634
22	4	-	1	5	356	1,1	635
2 155	1 114	353	141	770	13 159	1,9	636
-	-	-	-	-	2	1,0	637
10	3	1	-	-	64	1,4	638
38	20	6	1	6	218	1,9	639
65	64	22	10	53	518	2,4	640
124	131	54	18	97	997	2,7	641
172	198	76	32	172	1 502	2,7	642
429	407	154	56	299	3 327	2,4	643
1 625	777	243	90	477	10 075	1,7	644
1 828	348	75	16	82	19 476	1,2	645
458	54	9	2	10	13 553	1,0	646
628	38	9	9	45	28 578	1,0	647
5 377	2 040	649	234	1 241	78 310	1,2	648
3	-	-	-	-	9	1,5	649
146	40	4	-	-	558	1,7	650
518	207	46	7	35	2 214	2,0	651
685	370	107	34	181	3 558	2,1	652
808	525	139	45	233	4 479	2,2	653
724	443	128	37	193	3 974	2,2	654
789	402	117	45	243	4 233	2,0	655
703	233	56	24	126	3 912	1,6	656
257	43	9	8	46	2 707	1,2	657
26	1	2	-	-	744	1,0	658
32	4	-	-	-	925	1,0	659
4 691	2 268	608	200	1 057	27 313	1,8	660
188	37	17	4	20	1 614	1,3	661
1 554	262	49	13	70	10 562	1,3	662
1 907	615	138	37	195	11 519	1,5	663
1 712	814	237	96	517	9 934	1,8	664
1 587	942	278	95	500	9 184	2,1	665
1 366	846	270	99	528	8 202	2,1	666
1 839	1 005	343	132	715	10 878	2,0	667
3 285	1 202	359	137	727	18 987	1,6	668
2 674	466	102	35	191	27 437	1,2	669
623	61	11	4	27	16 033	1,1	670
1 023	75	11	12	60	33 301	1,0	671
17 758	6 325	1 815	664	3 550	157 651	1,3	672

6 REG.-BEZ. KASSEL

NOCH: 3. PRIVATHAUSHALTE NACH ALTERSGRUPPEN VERHEIRATETER PARTNER*) BZW. FAMILIENSTAND UND ALTERSGRUPPEN DER PERSON, DIE

LFD. NR.	HAUSHALTZUSAMMENSETZUNG		PRIVAT- HAUSHALTE	EIN- PERSONEN- HAUSHALTE	MEHR- PERSONEN- HAUSHALTE
	ALTER VON ... BIS UNTER ... JAHREN		INSGESAMT		
HAUSHALTE INSGESAMT					
ÄLTESTER MÄNNLICHER PARTNER (BEI VERHEIRATETEN PAAREN) BZW. PERSON, DIE ÜBERWIEGEND ZUM UNTERHALT DES HAUSHALTS BEITRÄGT					
	ZUSAMMEN LEDIG				
673	UNTER	20	2 108	1 620	488
674	20 -	25	15 697	11 073	4 624
675	25 -	30	16 394	10 736	5 658
676	30 -	35	9 348	5 594	3 754
677	35 -	40	5 191	2 884	2 307
678	40 -	45	3 545	1 953	1 592
679	45 -	50	4 405	2 413	1 992
680	50 -	60	5 619	3 551	2 068
681	60 -	70	4 834	3 976	858
682	70 -	75	1 690	1 440	250
683	75 UND MEHR		3 606	3 014	592
684	ZUSAMMEN		72 437	48 254	24 183
	ZUSAMMEN VERHEIRATET				
685	UNTER	20	159	50	109
686	20 -	25	4 948	666	4 282
687	25 -	30	19 090	1 240	17 850
688	30 -	35	27 603	1 254	26 349
689	35 -	40	31 521	999	30 522
690	40 -	45	28 600	900	27 700
691	45 -	50	39 578	999	38 579
692	50 -	60	63 265	1 247	62 018
693	60 -	70	45 798	761	45 037
694	70 -	75	15 128	284	14 844
695	75 UND MEHR		20 082	488	19 594
696	ZUSAMMEN		295 772	8 888	286 884
	ZUSAMMEN VERWITWET				
697	UNTER	20	4	3	1
698	20 -	25	60	41	19
699	25 -	30	163	76	87
700	30 -	35	301	94	207
701	35 -	40	499	76	423
702	40 -	45	760	140	620
703	45 -	50	1 782	436	1 346
704	50 -	60	7 279	3 662	3 617
705	60 -	70	19 049	15 949	3 100
706	70 -	75	14 690	13 862	828
707	75 UND MEHR		33 447	32 180	1 267
708	ZUSAMMEN		78 034	66 519	11 515
	ZUSAMMEN GESCHIEDEN				
709	UNTER	20	12	9	3
710	20 -	25	414	187	227
711	25 -	30	1 878	786	1 092
712	30 -	35	3 254	1 341	1 913
713	35 -	40	4 067	1 543	2 524
714	40 -	45	3 989	1 581	2 408
715	45 -	50	4 620	2 087	2 533
716	50 -	60	5 157	3 073	2 084
717	60 -	70	3 403	2 700	703
718	70 -	75	1 031	875	156
719	75 UND MEHR		1 243	1 076	167
720	ZUSAMMEN		29 068	15 258	13 810
	ZUSAMMEN				
721	UNTER	20	2 283	1 682	601
722	20 -	25	21 119	11 967	9 152
723	25 -	30	37 525	12 838	24 687
724	30 -	35	40 506	8 283	32 223
725	35 -	40	41 278	5 502	35 776
726	40 -	45	36 894	4 574	32 320
727	45 -	50	50 385	5 935	44 450
728	50 -	60	81 320	11 533	69 787
729	60 -	70	73 084	23 386	49 698
730	70 -	75	32 539	16 461	16 078
731	75 UND MEHR		58 378	36 758	21 620
732	ZUSAMMEN		475 311	138 919	336 392

ANMERKUNG: BEGRÜNDUNG FÜR DEN ALS ZENTRALEN WERT GEWÄHLTEN ALTERSUNTERSCHIED: DER ALTERSUNTERSCHIED "WEIBL. PARTNER 3 JAHRE JÜNGER" ZWISCHEN DEN VERHEIRATETEN PARTNERN WURDE GESONDERT U. ALS ZENTRAL. WERT VORGESEHEN, DA DIESER ALTERSUNTERSCHIED ZUR ZEIT DEM DURCHSCHNITTSWERT BEI EHESSCHLIESSUNGEN ENTSPRICHT.

*) NUR VERHEIRATETE PARTNER, DIE BEIDE IM HAUSHALT LEBEN.- 1) OHNE VERHEIRATETEN PARTNER IM HAUSHALT.- 2) BEI MEHR ALS EINEM VERHEIRATETEN PAAR NACHWEIS FÜR DAS PAAR DES ÄLTESTEN MÄNNLICHEN PARTNERS.

DAVON MIT ... PERSONEN					PERSONEN		LFD. NR.
2	3	4	5 UND MEHR		INS- GESAMT	JE HAUSHALT	
			HAUSHALTE	PERSONEN			
314	105	45	24	140	2 883	1,4	673
3 961	467	132	64	345	21 269	1,4	674
4 568	801	208	81	423	23 530	1,4	675
2 652	763	236	103	569	14 700	1,6	676
1 624	459	153	71	376	8 497	1,6	677
1 179	265	94	54	292	5 774	1,6	678
1 529	312	93	58	331	7 110	1,6	679
1 623	311	88	46	250	8 332	1,5	680
728	94	21	15	88	5 886	1,2	681
232	14	2	2	17	1 971	1,2	682
545	40	4	3	15	4 255	1,2	683
18 955	3 631	1 076	521	2 846	104 207	1,4	684
57	41	6	5	25	336	2,1	685
2 051	1 715	413	103	557	12 122	2,4	686
5 716	7 354	3 926	854	4 510	54 948	2,9	687
4 743	9 183	9 802	2 621	13 797	91 294	3,3	688
3 465	8 508	13 540	5 009	26 528	114 141	3,6	689
2 987	7 402	11 606	5 705	30 649	106 153	3,7	690
5 499	11 216	13 752	8 112	43 725	144 378	3,6	691
19 543	19 650	14 084	8 741	47 618	203 237	3,2	692
28 220	10 632	3 741	2 444	13 817	117 878	2,6	693
11 818	2 058	454	514	3 037	34 947	2,3	694
16 103	1 871	495	1 125	6 808	47 095	2,3	695
100 202	79 630	71 819	35 233	191 071	926 529	3,1	696
-	-	-	1	5	8	2,0	697
15	3	1	-	-	84	1,4	698
48	27	8	4	23	308	1,9	699
81	84	30	12	63	691	2,3	700
163	154	77	29	158	1 330	2,7	701
228	247	97	48	259	1 984	2,6	702
529	530	205	82	442	4 346	2,4	703
2 062	1 041	363	151	813	13 174	1,8	704
2 461	507	108	24	124	22 948	1,2	705
738	76	12	2	10	15 624	1,1	706
1 180	58	10	19	97	34 851	1,0	707
7 505	2 727	911	372	1 994	95 348	1,2	708
3	-	-	-	-	15	1,3	709
176	45	5	1	5	699	1,7	710
720	278	75	19	100	3 460	1,8	711
1 112	555	179	67	363	6 309	1,9	712
1 333	819	269	103	541	8 283	2,0	713
1 312	721	277	98	520	7 996	2,0	714
1 453	702	262	116	627	8 774	1,9	715
1 383	489	155	57	306	8 232	1,6	716
580	90	20	13	79	4 289	1,3	717
145	7	3	1	5	1 203	1,2	718
156	10	1	-	-	1 422	1,1	719
8 373	3 716	1 246	475	2 546	50 682	1,7	720
374	146	51	30	170	3 242	1,4	721
6 203	2 230	551	168	907	34 174	1,6	722
11 052	8 460	4 217	958	5 056	82 246	2,2	723
8 588	10 585	10 247	2 803	14 792	112 994	2,8	724
6 585	9 940	14 039	5 212	27 603	132 251	3,2	725
5 706	8 635	12 074	5 905	31 720			

HESSSEN

3. PRIVATHAUSHALTE NACH ALTERSGRUPPEN VERHEIRATETER PARTNER*) BZW. FAMILIENSTAND UND ALTERSGRUPPEN DER PERSON, DIE

LFD. NR.	HAUSHALTZUSAMMENSETZUNG		PRIVAT- HAUSHALTE	EIN- PERSONEN- HAUSHALTE	MEHR- PERSONEN- HAUSHALTE
	ALTER VON ... BIS UNTER ... JAHREN		INSGESAM		
HAUSHALTE MIT EINEM VERHEIRATETEN PAAR					
OHNE SONSTIGE VERHEIRATETE, VERWITWETE, GESCHIEDENE PERSONEN (OHNE ODER MIT LEDIGEN PERSONEN IM HAUSHALT)					
MAENNLICHER PARTNER		WEIBLICHER PARTNER			
01	UNTER 20	4 UND MEHR JAHRE JUENGER	2	-	2
02		3 JAHRE JUENGER	4	-	4
03		GLEICHALTRIG, BIS UNTER 3 JAHRE JUENGER			
04		BZW. BIS UNTER 3 JAHRE AELTER	227	-	227
05		3 BIS UNTER 8 JAHRE AELTER	76	-	76
06		8 UND MEHR JAHRE AELTER	29	-	29
		ZUSAMMEN	338	-	338
07	20 - 25	9 UND MEHR JAHRE JUENGER	2	-	2
08		4 BIS UNTER 9 JAHRE JUENGER	1 408	-	1 408
09		3 JAHRE JUENGER	1 706	-	1 706
10		GLEICHALTRIG, BIS UNTER 3 JAHRE JUENGER			
11		BZW. BIS UNTER 3 JAHRE AELTER	12 516	-	12 516
12		3 BIS UNTER 8 JAHRE AELTER	1 603	-	1 603
13		8 UND MEHR JAHRE AELTER	319	-	319
		ZUSAMMEN	17 554	-	17 554
14	25 - 30	14 UND MEHR JAHRE JUENGER	1	-	1
15		9 BIS UNTER 14 JAHRE JUENGER	358	-	358
16		4 BIS UNTER 9 JAHRE JUENGER	15 747	-	15 747
17		3 JAHRE JUENGER	10 940	-	10 940
18		GLEICHALTRIG, BIS UNTER 3 JAHRE JUENGER			
19		BZW. BIS UNTER 3 JAHRE AELTER	42 922	-	42 922
20		3 BIS UNTER 8 JAHRE AELTER	4 072	-	4 072
21		8 UND MEHR JAHRE AELTER	981	-	981
		ZUSAMMEN	75 021	-	75 021
22	30 - 35	14 UND MEHR JAHRE JUENGER	91	-	91
23		9 BIS UNTER 14 JAHRE JUENGER	3 349	-	3 349
24		4 BIS UNTER 9 JAHRE JUENGER	36 129	-	36 129
25		3 JAHRE JUENGER	16 567	-	16 567
26		GLEICHALTRIG, BIS UNTER 3 JAHRE JUENGER			
27		BZW. BIS UNTER 3 JAHRE AELTER	50 843	-	50 843
28		3 BIS UNTER 8 JAHRE AELTER	5 213	-	5 213
29		8 UND MEHR JAHRE AELTER	1 187	-	1 187
		ZUSAMMEN	113 379	-	113 379
30	35 - 40	14 UND MEHR JAHRE JUENGER	848	-	848
31		9 BIS UNTER 14 JAHRE JUENGER	8 617	-	8 617
32		4 BIS UNTER 9 JAHRE JUENGER	45 259	-	45 259
33		3 JAHRE JUENGER	18 241	-	18 241
34		GLEICHALTRIG, BIS UNTER 3 JAHRE JUENGER			
35		BZW. BIS UNTER 3 JAHRE AELTER	56 919	-	56 919
36		3 BIS UNTER 8 JAHRE AELTER	5 011	-	5 011
37		8 UND MEHR JAHRE AELTER	1 490	-	1 490
		ZUSAMMEN	136 385	-	136 385
38	40 - 45	14 UND MEHR JAHRE JUENGER	2 320	-	2 320
39		9 BIS UNTER 14 JAHRE JUENGER	9 930	-	9 930
40		4 BIS UNTER 9 JAHRE JUENGER	45 676	-	45 676
41		3 JAHRE JUENGER	16 013	-	16 013
42		GLEICHALTRIG, BIS UNTER 3 JAHRE JUENGER			
43		BZW. BIS UNTER 3 JAHRE AELTER	44 945	-	44 945
44		3 BIS UNTER 8 JAHRE AELTER	6 430	-	6 430
45		8 UND MEHR JAHRE AELTER	1 609	-	1 609
		ZUSAMMEN	126 923	-	126 923
46	45 - 50	14 UND MEHR JAHRE JUENGER	3 437	-	3 437
47		9 BIS UNTER 14 JAHRE JUENGER	12 646	-	12 646
48		4 BIS UNTER 9 JAHRE JUENGER	48 046	-	48 046
49		3 JAHRE JUENGER	18 305	-	18 305
50		GLEICHALTRIG, BIS UNTER 3 JAHRE JUENGER			
51		BZW. BIS UNTER 3 JAHRE AELTER	68 323	-	68 323
52		3 BIS UNTER 8 JAHRE AELTER	8 492	-	8 492
53		8 UND MEHR JAHRE AELTER	1 866	-	1 866
		ZUSAMMEN	161 115	-	161 115
54	50 - 60	14 UND MEHR JAHRE JUENGER	4 377	-	4 377
55		9 BIS UNTER 14 JAHRE JUENGER	16 296	-	16 296
56		4 BIS UNTER 9 JAHRE JUENGER	79 166	-	79 166
57		3 JAHRE JUENGER	29 480	-	29 480
58		GLEICHALTRIG, BIS UNTER 3 JAHRE JUENGER			
59		BZW. BIS UNTER 3 JAHRE AELTER	103 998	-	103 998
60		3 BIS UNTER 8 JAHRE AELTER	15 038	-	15 038
61		8 UND MEHR JAHRE AELTER	3 246	-	3 246
		ZUSAMMEN	251 601	-	251 601
62	60 - 70	14 UND MEHR JAHRE JUENGER	4 469	-	4 469
63		9 BIS UNTER 14 JAHRE JUENGER	13 719	-	13 719
64		4 BIS UNTER 9 JAHRE JUENGER	54 558	-	54 558
65		3 JAHRE JUENGER	18 943	-	18 943
66		GLEICHALTRIG, BIS UNTER 3 JAHRE JUENGER			
67		BZW. BIS UNTER 3 JAHRE AELTER	70 256	-	70 256
68		3 BIS UNTER 8 JAHRE AELTER	9 724	-	9 724
69		8 UND MEHR JAHRE AELTER	1 758	-	1 758
		ZUSAMMEN	173 427	-	173 427

ANMERKUNG: BEGRÜNDUNG FÜR DEN ALS ZENTRALEN WERT GEWÄHLTEN ALTERSUNTERSCHIED: DER ALTERSUNTERSCHIED "WEIBL. PARTNER 3 JAHRE JUENGER" ZWISCHEN DEN VERHEIRATETEN PARTNERN WURDE GESONDERT U. ALS ZENTRAL. WERT VORGESEHEN, DA DIESER ALTERSUNTERSCHIED ZUR ZEIT DEM DURCHSCHNITTSWERT BEI EHESCHLIESSUNGEN ENTSPRICHT.

*) NUR VERHEIRATETE PARTNER, DIE BEIDE IM HAUSHALT LEBEN.- 1) OHNE VERHEIRATETEN PARTNER IM HAUSHALT.- 2) BEI MEHR ALS EINEM VERHEIRATETEN PAAR NACHWEIS FÜR DAS PAAR DES ÄLTESTEN MAENNLICHEN PARTNERS.

UEBERWIEGEND ZUM UNTERHALT DES HAUSHALTS BEITRAEGT, SOWIE NACH HAUSHALTSGROSSE

DAVON MIT ... PERSONEN					PERSONEN			LFD. NR.
2	3	4	5 UND MEHR		INS- GESAMT	JE HAUSHALT		
			HAUSHALTE	PERSONEN				
1	1	-	-	-	5	2,5	01	
3	1	-	-	-	9	2,3	02	
117	100	9	1	5	575	2,5	03	
36	37	2	1	5	196	2,6	04	
8	11	5	5	26	95	3,3	05	
165	150	16	7	36	880	2,6	06	
-	2	-	-	-	6	3,0	07	
706	605	83	14	70	3 629	2,6	08	
854	716	122	14	72	4 416	2,6	09	
6 055	5 100	1 207	154	801	33 039	2,6	10	
649	635	239	80	416	4 575	2,9	11	
104	110	68	37	197	1 007	3,2	12	
8 368	7 168	1 719	299	1 556	46 672	2,7	13	
-	1	-	-	-	3	3,0	14	
166	153	32	7	39	958	2,7	15	
6 553	6 505	2 326	363	1 870	43 795	2,8	16	
4 112	4 564	1 974	290	1 494	31 306	2,9	17	
14 570	17 444	9 403	1 505	7 811	126 895	3,0	18	
1 127	1 615	990	340	1 796	12 855	3,2	19	
309	332	215	125	674	3 148	3,2	20	
26 837	30 614	14 940	2 630	13 684	218 960	2,9	21	
30	41	16	4	20	267	2,9	22	
1 217	1 354	647	131	680	9 764	2,9	23	
9 085	13 724	11 111	2 209	11 507	115 293	3,2	24	
3 197	6 089	5 995	1 286	6 681	55 322	3,3	25	
8 986	17 954	19 539	4 364	22 889	172 879	3,4	26	
1 149	1 715	1 664	685	3 682	17 781	3,4	27	
452	362	257	116	627	3 645	3,1	28	
24 116	41 239	39 229	8 795	46 086	374 951	3,3	29	
310	313	178	47	246	2 517	3,0	30	
2 084	3 076	2 615	842	4 488	28 344	3,3	31	
6 565	13 845	19 196	5 653	29 903	161 352	3,6	32	
2 075	5 558	8 263	2 345	12 336	66 212	3,6	33	
6 735	17 262	25 475	7 447	39 206	206 362	3,6	34	
1 228	1 605	1 535	643	3 451	16 862	3,4	35	
663	428	288	111	609	4 371	2,9	36	
19 660	42 087	57 550	17 088	90 239	486 020	3,6	37	
642	823	572	283	1 562	7 603	3,3	38	
1 829	2 893	3 528	1 680	9 209	35 658	3,6	39	
5 402	13 195	19 632	7 447	39 967	168 884	3,7	40	
1 702	4 961	6 963	2 387	12 696	58 835	3,7	41	
5 996	14 466	18 410	6 073	32 335	161 365	3,6	42	
1 874	2 032	1 841	683	3 678	20 886	3,2	43	
870	425	202	112	579	4 402	2,7	44	
18 315	38 795	51 148	18 665	100 026	457 633	3,6	45	
857	1 022	995	563	3 126	11 886	3,5	46	
2 008	3 551	4 717	2 370	12 937	46 474	3,7	47	
6 680	15 068	18 815	7 483	40 101	173 925	3,6	48	
2 946	6 305	6 722	2 332	12 346	64 041	3,5	49	
13 636	23 712	22 795	8 180	43 270	232 858	3,4	50	
2 871	2 820	2 039	762	4 095	26 453	3,1	51	
1 134	468	171	93	512	4 868	2,6	52	
30 132	52 946	56 254	21 783	116 387	560 505	3,5	53	
1 121	1 370	1 207	679	3 815	14 995	3,4	54	
3 948	5 209	4 792	2 347	12 689	55 380	3,4	55	
24 327	27 408	19 633	7 798	41 630	251 040	3,2	56	
11 015	9 953	6 204	2 308	12 317	89 022	3,0	57	
46 045	33 926	17 503	6 524	34 658	298 538	2,9	58	
9 168	3 786	1 506	578	3 119	38 837	2,6	59	
2 531	522	143	50	264	7 464	2,3	60	
98 155	82 174	50 988	20 284	108 492	755 276	3,0	61	
1 976	1 376	808	309	1 647	12 959	2,9	62	
7 018	4 054	1 911	736	3 887	37 729	2,8	63	
36 547	12 917	3 897	1 197	6 310	133 743	2,5	64	
14 001	3 821	883	238	1 264	44 261	2,3	65	
54 338	12 521	2 710	687	3 612	160 691	2,3	66	
8 129	1 301	241	53	283	21 408	2,2	67	
1 620	125	12	1	5	3 668	2,1	68	
123 629	36 115	10 462	3 221	17 008	414 459	2,4	69	

HESSSEN

NOCH: 3. PRIVATHAUSHALTE NACH ALTERSGRUPPEN VERHEIRATETER PARTNER*) BZW. FAMILIENSTAND UND ALTERSGRUPPEN DER PERSON, DIE

LFD. NR.	HAUSHALTZUSAMMENSETZUNG		PRIVAT- HAUSHALTE	EIN- PERSONEN- HAUSHALTE	MEHR- PERSONEN- HAUSHALTE
	ALTER VON ... BIS UNTER ... JAHREN		INSGESAMT		
NOCH: HAUSHALTE MIT EINEM VERHEIRATETEN PAAR					
NOCH: OHNE SONSTIGE VERHEIRATETE, VERWITWETE, GESCHIEDENE PERSONEN (OHNE ODER MIT LEDIGEN PERSONEN IM HAUSHALT)					
	MAENNLICHER PARTNER	WEIBLICHER PARTNER			
70	70 - 75	14 UND MEHR JAHRE JUENGER	1 731	-	1 731
71		9 BIS UNTER 14 JAHRE JUENGER	7 684	-	7 684
72		4 BIS UNTER 9 JAHRE JUENGER	23 741	-	23 741
73		3 JAHRE JUENGER	4 389	-	4 389
		GLEICHALTRIG, BIS UNTER 3 JAHRE JUENGER			
74		BZW. BIS UNTER 3 JAHRE AELTER	16 003	-	16 003
75		3 BIS UNTER 8 JAHRE AELTER	2 455	-	2 455
76		8 UND MEHR JAHRE AELTER	300	-	300
77		ZUSAMMEN	56 303	-	56 303
78	75 UND MEHR	14 UND MEHR JAHRE JUENGER	5 086	-	5 086
79		9 BIS UNTER 14 JAHRE JUENGER	11 541	-	11 541
80		4 BIS UNTER 9 JAHRE JUENGER	23 904	-	23 904
81		3 JAHRE JUENGER	7 564	-	7 564
		GLEICHALTRIG, BIS UNTER 3 JAHRE JUENGER			
82		BZW. BIS UNTER 3 JAHRE AELTER	22 717	-	22 717
83		3 BIS UNTER 8 JAHRE AELTER	2 120	-	2 120
84		8 UND MEHR JAHRE AELTER	155	-	155
85		ZUSAMMEN	73 087	-	73 087
86	ZUSAMMEN	14 UND MEHR JAHRE JUENGER	22 360	-	22 360
87		9 BIS UNTER 14 JAHRE JUENGER	84 142	-	84 142
88		4 BIS UNTER 9 JAHRE JUENGER	373 636	-	373 636
89		3 JAHRE JUENGER	142 152	-	142 152
		GLEICHALTRIG, BIS UNTER 3 JAHRE JUENGER			
90		BZW. BIS UNTER 3 JAHRE AELTER	489 669	-	489 669
91		3 BIS UNTER 8 JAHRE AELTER	60 234	-	60 234
92		8 UND MEHR JAHRE AELTER	12 940	-	12 940
93		ZUSAMMEN	1 185 133	-	1 185 133
MIT SONSTIGEN VERHEIRATETEN 1), VERWITWETEN BZW. GESCHIEDENEN PERSONEN (OHNE ODER MIT LEDIGEN PERSONEN IM HAUSHALT)					
	MAENNLICHER PARTNER	WEIBLICHER PARTNER			
94	UNTER 20	4 UND MEHR JAHRE JUENGER	-	-	-
95		3 JAHRE JUENGER	-	-	-
		GLEICHALTRIG, BIS UNTER 3 JAHRE JUENGER			
96		BZW. BIS UNTER 3 JAHRE AELTER	33	-	33
97		3 BIS UNTER 8 JAHRE AELTER	7	-	7
98		8 UND MEHR JAHRE AELTER	6	-	6
99		ZUSAMMEN	46	-	46
100	20 - 25	9 UND MEHR JAHRE JUENGER	-	-	-
101		4 BIS UNTER 9 JAHRE JUENGER	104	-	104
102		3 JAHRE JUENGER	82	-	82
		GLEICHALTRIG, BIS UNTER 3 JAHRE JUENGER			
103		BZW. BIS UNTER 3 JAHRE AELTER	469	-	469
104		3 BIS UNTER 8 JAHRE AELTER	66	-	66
105		8 UND MEHR JAHRE AELTER	45	-	45
106		ZUSAMMEN	766	-	766
107	25 - 30	14 UND MEHR JAHRE JUENGER	1	-	1
108		9 BIS UNTER 14 JAHRE JUENGER	23	-	23
109		4 BIS UNTER 9 JAHRE JUENGER	506	-	506
110		3 JAHRE JUENGER	279	-	279
		GLEICHALTRIG, BIS UNTER 3 JAHRE JUENGER			
111		BZW. BIS UNTER 3 JAHRE AELTER	986	-	986
112		3 BIS UNTER 8 JAHRE AELTER	114	-	114
113		8 UND MEHR JAHRE AELTER	57	-	57
114		ZUSAMMEN	1 966	-	1 966
115	30 - 35	14 UND MEHR JAHRE JUENGER	6	-	6
116		9 BIS UNTER 14 JAHRE JUENGER	163	-	163
117		4 BIS UNTER 9 JAHRE JUENGER	1 099	-	1 099
118		3 JAHRE JUENGER	410	-	410
		GLEICHALTRIG, BIS UNTER 3 JAHRE JUENGER			
119		BZW. BIS UNTER 3 JAHRE AELTER	1 314	-	1 314
120		3 BIS UNTER 8 JAHRE AELTER	158	-	158
121		8 UND MEHR JAHRE AELTER	71	-	71
122		ZUSAMMEN	3 221	-	3 221
123	35 - 40	14 UND MEHR JAHRE JUENGER	63	-	63
124		9 BIS UNTER 14 JAHRE JUENGER	380	-	380
125		4 BIS UNTER 9 JAHRE JUENGER	1 671	-	1 671
126		3 JAHRE JUENGER	700	-	700
		GLEICHALTRIG, BIS UNTER 3 JAHRE JUENGER			
127		BZW. BIS UNTER 3 JAHRE AELTER	2 178	-	2 178
128		3 BIS UNTER 8 JAHRE AELTER	214	-	214
129		8 UND MEHR JAHRE AELTER	132	-	132
130		ZUSAMMEN	5 338	-	5 338

ANMERKUNG: BEGRUENDUNG FUER DEN ALS ZENTRALEN WERT GEWAELHTEN ALTERSUNTERSCHIED: DER ALTERSUNTERSCHIED "WEIBL. PARTNER 3 JAHRE JUENGER" ZWISCHEN DEN VERHEIRATETEN PARTNERN WURDE GESONDERT U. ALS ZENTRAL. WERT VORGESEHEN, DA DIESER ALTERSUNTERSCHIED ZUR ZEIT DEM DURCHSCHNITTSWERT BEI EHE SCHLIESSUNGEN ENTSPRICHT.

*) NUR VERHEIRATETE PARTNER, DIE BEIDE IM HAUSHALT LEBEN.- 1) OHNE VERHEIRATETEN PARTNER IM HAUSHALT.- 2) BEI MEHR ALS EINEM VERHEIRATETEN PAAR NACHWEIS FUER DAS PAAR DES AELTESTEN MAENNLICHEN PARTNERS.

UEBERWIEGEND ZUM UNTERHALT DES HAUSHALTS BEITRAEGT, SOWIE NACH HAUSHALTSGROESSE

DAVON MIT ... PERSONEN					PERSONEN			LFD. NR.
2	3	4	5 UND MEHR		INS- GESAMT	JE HAUSHALT		
			HAUSHALTE	PERSONEN				
1 172	400	123	36	199	4 235	2,4	70	
6 111	1 258	239	76	401	17 353	2,3	71	
20 296	2 899	471	75	384	51 557	2,2	72	
3 921	413	46	9	46	9 311	2,1	73	
14 637	1 232	113	21	112	33 534	2,1	74	
2 281	154	16	4	23	5 111	2,1	75	
288	10	2	-	-	614	2,0	76	
48 706	6 366	1 010	221	1 165	121 715	2,2	77	
4 269	651	139	27	146	11 193	2,2	78	
10 076	1 244	192	29	147	24 799	2,1	79	
21 792	1 875	207	30	153	50 190	2,1	80	
7 026	492	41	5	25	15 717	2,1	81	
21 103	1 451	148	15	76	47 227	2,1	82	
1 996	114	9	1	5	4 375	2,1	83	
145	10	-	-	-	320	2,1	84	
66 407	5 837	736	107	552	153 821	2,1	85	
10 377	5 997	4 038	1 948	10 761	65 658	2,9	86	
34 457	22 794	18 673	8 218	44 477	256 465	3,0	87	
137 954	108 042	95 371	32 269	171 895	1 153 413	3,1	88	
50 852	42 873	37 213	11 214	59 277	438 452	3,1	89	
192 218	145 168	117 312	34 971	184 775	1 473 963	3,0	90	
30 508	15 814	10 082	3 830	20 553	169 339	2,8	91	
8 124	2 803	1 363	650	3 493	33 602	2,6	92	
464 490	343 491	284 052	93 100	495 231	3 590 892	3,0	93	
-	-	-	-	-	-	-	94	
-	-	-	-	-	-	-	95	
-	8	6	19	122	170	5,2	96	
-	1	5	1	5	28	4,0	97	
-	1	2	3	16	27	4,5	98	
-	10	13	23	143	225	4,9	99	
-	-	-	-	-	-	-	100	
-	33	42	29	156	423	4,1	101	
-	22	33	27	158	356	4,3	102	
-	131	151	187	1 053	2 050	4,4	103	
-	13	19	34	206	321	4,9	104	
-	10	11	24	147	221	4,9	105	
-	209	256	301	1 720	3 371	4,4	106	
-	1	-	-	-	3	3,0	107	
-	9	8	6	34	93	4,0	108	
-	148	167	191	1 057	2 169	4,3	109	
-	79	91	109	582	1 183	4,2	110	
-	233	340	413	2 243	4 302	4,4	111	
-	23	42	49	271	508	4,5	112	
-	13	14	30	166	261	4,6	113	
-	506	662	798	4 353	8 519	4,3	114	
-	-	2	4	21	29	4,8	115	
-	38	61	64	358	716	4,4	116	
-	208	327	564	3 058	4 990	4,5	117	
-	58	99	253	1 351	1 921	4,7	118	
-	172	396	746	4 055	6 155	4,7	119	
-	22	42	94	519	753	4,8	120	
-	17	27	27	156	315	4,4	121	
-	515	954	1 752	9 518	14 879	4,6	122	
-	19	21	23	126	267	4,2	123	
-	88	102	190	1 054	1 726	4,5	124	
-	178	402	1 091	5 891	8 033	4,8	125	
-	46	176	478	2 623	3 465	5,0	126	
-	211	540	1 427	7 696	10 489	4,8	127	
-	52	59	103	582	974	4,6	128	
-	39	48	45	246	555	4,2	129	
-	633	1 348	3 357	18 218	25 509	4,8	130	

HESSEN

NOCH: 3. PRIVATHAUSHALTE NACH ALTERSGRUPPEN VERHEIRATETER PARTNER*) BZW. FAMILIENSTAND UND ALTERSGRUPPEN DER PERSON, DIE

LFD. NR.	HAUSHALTZUSAMMENSETZUNG		PRIVAT- HAUSHALTE	EIN- PERSONEN- HAUSHALTE	MEHR- PERSONEN- HAUSHALTE
	ALTER VON ... BIS UNTER ... JAHREN		INSGESAM		
NOCH:HAUSHALTE MIT EINEM VERHEIRATETEN PAAR					
NOCH: MIT SONSTIGEN VERHEIRATETEN 1), VERWITWETEN BZW. GESCHIEDENEN PERSONEN (OHNE ODER MIT LEDIGEN PERSONEN IM HAUSHALT)					
	MAENNLICHER PARTNER	WEIBLICHER PARTNER			
131	40 - 45	14 UND MEHR JAHRE JUENGER	121	-	121
132		9 BIS UNTER 14 JAHRE JUENGER	441	-	441
133		4 BIS UNTER 9 JAHRE JUENGER	2 365	-	2 365
134		3 JAHRE JUENGER	869	-	869
		GLEICHALTRIG, BIS UNTER 3 JAHRE JUENGER			
135		BZW. BIS UNTER 3 JAHRE AELTER	2 528	-	2 528
136		3 BIS UNTER 8 JAHRE AELTER	397	-	397
137		8 UND MEHR JAHRE AELTER	112	-	112
138		ZUSAMMEN	6 833	-	6 833
139	45 - 50	14 UND MEHR JAHRE JUENGER	214	-	214
140		9 BIS UNTER 14 JAHRE JUENGER	833	-	833
141		4 BIS UNTER 9 JAHRE JUENGER	4 144	-	4 144
142		3 JAHRE JUENGER	1 668	-	1 668
		GLEICHALTRIG, BIS UNTER 3 JAHRE JUENGER			
143		BZW. BIS UNTER 3 JAHRE AELTER	6 610	-	6 610
144		3 BIS UNTER 8 JAHRE AELTER	725	-	725
145		8 UND MEHR JAHRE AELTER	174	-	174
146		ZUSAMMEN	14 368	-	14 368
147	50 - 60	14 UND MEHR JAHRE JUENGER	295	-	295
148		9 BIS UNTER 14 JAHRE JUENGER	1 486	-	1 486
149		4 BIS UNTER 9 JAHRE JUENGER	9 435	-	9 435
150		3 JAHRE JUENGER	3 746	-	3 746
		GLEICHALTRIG, BIS UNTER 3 JAHRE JUENGER			
151		BZW. BIS UNTER 3 JAHRE AELTER	12 660	-	12 660
152		3 BIS UNTER 8 JAHRE AELTER	1 327	-	1 327
153		8 UND MEHR JAHRE AELTER	224	-	224
154		ZUSAMMEN	29 173	-	29 173
155	60 - 70	14 UND MEHR JAHRE JUENGER	289	-	289
156		9 BIS UNTER 14 JAHRE JUENGER	1 198	-	1 198
157		4 BIS UNTER 9 JAHRE JUENGER	5 027	-	5 027
158		3 JAHRE JUENGER	1 660	-	1 660
		GLEICHALTRIG, BIS UNTER 3 JAHRE JUENGER			
159		BZW. BIS UNTER 3 JAHRE AELTER	5 390	-	5 390
160		3 BIS UNTER 8 JAHRE AELTER	558	-	558
161		8 UND MEHR JAHRE AELTER	74	-	74
162		ZUSAMMEN	14 196	-	14 196
163	70 - 75	14 UND MEHR JAHRE JUENGER	117	-	117
164		9 BIS UNTER 14 JAHRE JUENGER	475	-	475
165		4 BIS UNTER 9 JAHRE JUENGER	1 105	-	1 105
166		3 JAHRE JUENGER	166	-	166
		GLEICHALTRIG, BIS UNTER 3 JAHRE JUENGER			
167		BZW. BIS UNTER 3 JAHRE AELTER	522	-	522
168		3 BIS UNTER 8 JAHRE AELTER	85	-	85
169		8 UND MEHR JAHRE AELTER	9	-	9
170		ZUSAMMEN	2 479	-	2 479
171	75 UND MEHR	14 UND MEHR JAHRE JUENGER	220	-	220
172		9 BIS UNTER 14 JAHRE JUENGER	486	-	486
173		4 BIS UNTER 9 JAHRE JUENGER	701	-	701
174		3 JAHRE JUENGER	213	-	213
		GLEICHALTRIG, BIS UNTER 3 JAHRE JUENGER			
175		BZW. BIS UNTER 3 JAHRE AELTER	633	-	633
176		3 BIS UNTER 8 JAHRE AELTER	48	-	48
177		8 UND MEHR JAHRE AELTER	7	-	7
178		ZUSAMMEN	2 308	-	2 308
179	ZUSAMMEN	14 UND MEHR JAHRE JUENGER	1 326	-	1 326
180		9 BIS UNTER 14 JAHRE JUENGER	5 485	-	5 485
181		4 BIS UNTER 9 JAHRE JUENGER	26 157	-	26 157
182		3 JAHRE JUENGER	9 793	-	9 793
		GLEICHALTRIG, BIS UNTER 3 JAHRE JUENGER			
183		BZW. BIS UNTER 3 JAHRE AELTER	33 323	-	33 323
184		3 BIS UNTER 8 JAHRE AELTER	3 699	-	3 699
185		8 UND MEHR JAHRE AELTER	911	-	911
186		ZUSAMMEN	80 694	-	80 694

ANMERKUNG: BEGRUENDUNG FUER DEN ALS ZENTRALEN WERT GEWAELHTEN ALTERSUNTERSCHIED: DER ALTERSUNTERSCHIED "WEIBL. PARTNER 3 JAHRE JUENGER" ZWISCHEN DEN VERHEIRATETEN PARTNERN WURDE GESONDERT U. ALS ZENTRAL. WERT VORGESEHEN, DA DIESER ALTERSUNTERSCHIED ZUR ZEIT DEM DURCHSCHNITTSWERT BEI EHSCHLIESSUNGEN ENTSPRICHT.

*) NUR VERHEIRATETE PARTNER, DIE BEIDE IM HAUSHALT LEBEN.- 1) OHNE VERHEIRATETEN PARTNER IM HAUSHALT.- 2) BEI MEHR ALS EINEM VERHEIRATETEN PAAR NACHWEIS FUER DAS PAAR DES AELTESTEN MAENNLICHEN PARTNERS.

UEBERWIEGEND ZUM UNTERHALT DES HAUSHALTS BEITRAEGT, SOWIE NACH HAUSHALTSGROESSE

DAVON MIT ... PERSONEN					PERSONEN		LFD. NR.
2	3	4	5 UND MEHR		INS- GESAMT	JE HAUSHALT	
			HAUSHALTE	PERSONEN			
-	18	38	65	358	564	4,7	131
-	52	125	264	1 437	2 093	4,7	132
-	207	559	1 599	8 705	11 562	4,9	133
-	89	254	526	2 862	4 145	4,8	134
-	323	759	1 446	7 869	11 874	4,7	135
-	92	130	175	961	1 757	4,4	136
-	36	42	34	184	460	4,1	137
-	817	1 907	4 109	22 376	32 455	4,7	138
-	41	59	114	652	1 011	4,7	139
-	90	194	549	3 073	4 119	4,9	140
-	417	1 190	2 537	13 934	19 945	4,8	141
-	266	557	845	4 579	7 605	4,6	142
-	1 117	2 306	3 187	17 272	29 847	4,5	143
-	199	236	290	1 627	3 168	4,4	144
-	68	56	50	282	710	4,1	145
-	2 198	4 598	7 572	41 419	66 405	4,6	146
-	57	71	167	952	1 407	4,8	147
-	266	462	758	4 181	6 827	4,6	148
-	2 407	3 363	3 665	19 952	40 625	4,3	149
-	1 158	1 362	1 226	6 597	15 519	4,1	150
-	4 825	4 342	3 493	18 858	50 701	4,0	151
-	641	415	271	1 462	5 045	3,8	152
-	132	48	44	232	820	3,7	153
-	9 486	10 063	9 624	52 234	120 944	4,1	154
-	100	102	87	479	1 187	4,1	155
-	529	367	302	1 648	4 703	3,9	156
-	2 841	1 468	718	3 849	18 244	3,6	157
-	1 015	459	186	994	5 875	3,5	158
-	3 464	1 395	531	2 822	18 794	3,5	159
-	365	148	45	238	1 925	3,4	160
-	53	14	7	37	252	3,4	161
-	8 367	3 953	1 876	10 067	50 980	3,6	162
-	73	30	14	71	410	3,5	163
-	321	111	43	229	1 636	3,4	164
-	773	233	99	529	3 780	3,4	165
-	118	34	14	74	564	3,4	166
-	375	107	40	213	1 766	3,4	167
-	57	16	12	64	299	3,5	168
-	7	1	1	5	30	3,3	169
-	1 724	532	223	1 185	8 485	3,4	170
-	142	52	26	142	776	3,5	171
-	333	105	48	253	1 672	3,4	172
-	495	129	77	418	2 419	3,5	173
-	139	49	25	135	748	3,5	174
-	450	120	63	344	2 174	3,4	175
-	28	13	7	37	173	3,6	176
-	4	2	1	9	29	4,1	177
-	1 591	470	247	1 338	7 991	3,5	178
-	451	375	500	2 801	5 654	4,3	179
-	1 726	1 535	2 224	12 267	23 585	4,3	180
-	7 707	7 880	10 570	57 549	112 190	4,3	181
-	2 990	3 114	3 689	19 955	41 381	4,2	182
-	11 309	10 462	11 552	62 547	138 322	4,2	183
-	1 493	1 125	1 081	5 972	14 951	4,0	184
-	380	265	266	1 480	3 680	4,0	185
-	26 056	24 756	29 882	162 571	339 763	4,2	186

HESSEN

NOCH: 3. PRIVATHAUSHALTE NACH ALTERSGRUPPEN VERHEIRATETER PARTNER*) BZW. FAMILIENSTAND UND ALTERSGRUPPEN DER PERSON, DIE

LFD. NR.	HAUSHALTZUSAMMENSETZUNG	PRIVAT-HAUSHALTE	EIN-PERSONEN-HAUSHALTE	MEHR-PERSONEN-HAUSHALTE
	ALTER VON ... BIS UNTER ... JAHREN	INSGESAMT		
NOCH: HAUSHALTE MIT EINEM VERHEIRATETEN PAAR				
ZUSAMMEN				
MAENNLICHER PARTNER WEIBLICHER PARTNER				
187	UNTER 20	4 UND MEHR JAHRE JUENGER	2	2
188		3 JAHRE JUENGER	4	4
189		GLEICHALTRIG, BIS UNTER 3 JAHRE JUENGER		
190		BZW. BIS UNTER 3 JAHRE AELTER	260	260
191		3 BIS UNTER 8 JAHRE AELTER	83	83
192		8 UND MEHR JAHRE AELTER	35	35
		ZUSAMMEN	384	384
193	20 - 25	9 UND MEHR JAHRE JUENGER	2	2
194		4 BIS UNTER 9 JAHRE JUENGER	1 512	1 512
195		3 JAHRE JUENGER	1 788	1 788
196		GLEICHALTRIG, BIS UNTER 3 JAHRE JUENGER		
197		BZW. BIS UNTER 3 JAHRE AELTER	12 985	12 985
198		3 BIS UNTER 8 JAHRE AELTER	1 669	1 669
199		8 UND MEHR JAHRE AELTER	364	364
		ZUSAMMEN	18 320	18 320
200	25 - 30	14 UND MEHR JAHRE JUENGER	2	2
201		9 BIS UNTER 14 JAHRE JUENGER	381	381
202		4 BIS UNTER 9 JAHRE JUENGER	16 253	16 253
203		3 JAHRE JUENGER	11 219	11 219
204		GLEICHALTRIG, BIS UNTER 3 JAHRE JUENGER		
205		BZW. BIS UNTER 3 JAHRE AELTER	43 908	43 908
206		3 BIS UNTER 8 JAHRE AELTER	4 186	4 186
207		8 UND MEHR JAHRE AELTER	1 038	1 038
		ZUSAMMEN	76 987	76 987
208	30 - 35	14 UND MEHR JAHRE JUENGER	97	97
209		9 BIS UNTER 14 JAHRE JUENGER	3 512	3 512
210		4 BIS UNTER 9 JAHRE JUENGER	37 228	37 228
211		3 JAHRE JUENGER	16 977	16 977
212		GLEICHALTRIG, BIS UNTER 3 JAHRE JUENGER		
213		BZW. BIS UNTER 3 JAHRE AELTER	52 157	52 157
214		3 BIS UNTER 8 JAHRE AELTER	5 371	5 371
215		8 UND MEHR JAHRE AELTER	1 258	1 258
		ZUSAMMEN	116 600	116 600
216	35 - 40	14 UND MEHR JAHRE JUENGER	911	911
217		9 BIS UNTER 14 JAHRE JUENGER	8 997	8 997
218		4 BIS UNTER 9 JAHRE JUENGER	46 930	46 930
219		3 JAHRE JUENGER	18 941	18 941
220		GLEICHALTRIG, BIS UNTER 3 JAHRE JUENGER		
221		BZW. BIS UNTER 3 JAHRE AELTER	59 097	59 097
222		3 BIS UNTER 8 JAHRE AELTER	5 225	5 225
223		8 UND MEHR JAHRE AELTER	1 622	1 622
		ZUSAMMEN	141 723	141 723
224	40 - 45	14 UND MEHR JAHRE JUENGER	2 441	2 441
225		9 BIS UNTER 14 JAHRE JUENGER	10 371	10 371
226		4 BIS UNTER 9 JAHRE JUENGER	48 041	48 041
227		3 JAHRE JUENGER	16 882	16 882
228		GLEICHALTRIG, BIS UNTER 3 JAHRE JUENGER		
229		BZW. BIS UNTER 3 JAHRE AELTER	47 473	47 473
230		3 BIS UNTER 8 JAHRE AELTER	6 827	6 827
231		8 UND MEHR JAHRE AELTER	1 721	1 721
		ZUSAMMEN	133 756	133 756
232	45 - 50	14 UND MEHR JAHRE JUENGER	3 651	3 651
233		9 BIS UNTER 14 JAHRE JUENGER	13 479	13 479
234		4 BIS UNTER 9 JAHRE JUENGER	52 190	52 190
235		3 JAHRE JUENGER	19 973	19 973
236		GLEICHALTRIG, BIS UNTER 3 JAHRE JUENGER		
237		BZW. BIS UNTER 3 JAHRE AELTER	74 933	74 933
238		3 BIS UNTER 8 JAHRE AELTER	9 217	9 217
239		8 UND MEHR JAHRE AELTER	2 040	2 040
		ZUSAMMEN	175 483	175 483
240	50 - 60	14 UND MEHR JAHRE JUENGER	4 672	4 672
241		9 BIS UNTER 14 JAHRE JUENGER	17 782	17 782
242		4 BIS UNTER 9 JAHRE JUENGER	88 601	88 601
243		3 JAHRE JUENGER	33 226	33 226
244		GLEICHALTRIG, BIS UNTER 3 JAHRE JUENGER		
245		BZW. BIS UNTER 3 JAHRE AELTER	116 658	116 658
246		3 BIS UNTER 8 JAHRE AELTER	16 365	16 365
247		8 UND MEHR JAHRE AELTER	3 470	3 470
		ZUSAMMEN	280 774	280 774
248	60 - 70	14 UND MEHR JAHRE JUENGER	4 758	4 758
249		9 BIS UNTER 14 JAHRE JUENGER	14 917	14 917
250		4 BIS UNTER 9 JAHRE JUENGER	59 585	59 585
251		3 JAHRE JUENGER	20 603	20 603
252		GLEICHALTRIG, BIS UNTER 3 JAHRE JUENGER		
253		BZW. BIS UNTER 3 JAHRE AELTER	75 646	75 646
254		3 BIS UNTER 8 JAHRE AELTER	10 282	10 282
255		8 UND MEHR JAHRE AELTER	1 832	1 832
		ZUSAMMEN	187 623	187 623

ANMERKUNG: BEGRÜNDUNG FUER DEN ALS ZENTRALEN WERT GEWAELHTEN ALTERSUNTERSCHIED: DER ALTERSUNTERSCHIED "WEIBL. PARTNER 3 JAHRE JUENGER" ZWISCHEN DEN VERHEIRATETEN PARTNERN WURDE GESONDERT U. ALS ZENTRAL. WERT VORGESEHEN, DA DIESER ALTERSUNTERSCHIED ZUR ZEIT DEM DURCHSCHNITTSWERT BEI EHESCHLIESSUNGEN ENTSPRICHT.

*) NUR VERHEIRATETE PARTNER, DIE BEIDE IM HAUSHALT LEBEN.- 1) OHNE VERHEIRATETEN PARTNER IM HAUSHALT.- 2) BEI MEHR ALS EINEM VERHEIRATETEN PAAR NACHWEIS FUER DAS PAAR DES AELTESTEN MAENNLICHEN PARTNERS.

UEBERWIEGEND ZUM UNTERHALT DES HAUSHALTS BEITRAEGT, SOWIE NACH HAUSHALTSGROESSE

DAVON MIT ... PERSONEN				PERSONEN			LFD. NR.
2	3	4	5 UND MEHR		INS- GESAMT	JE HAUSHALT	
			HAUSHALTE	PERSONEN			
1	1	-	-	-	5	2,5	187
3	1	-	-	-	9	2,3	188
117	108	15	20	127	745	2,9	189
36	38	7	2	10	224	2,7	190
8	12	7	8	42	122	3,5	191
165	160	29	30	179	1 105	2,9	192
-	2	-	-	-	6	3,0	193
706	638	125	43	226	4 052	2,7	194
854	738	155	41	230	4 772	2,7	195
6 055	5 231	1 358	341	1 854	35 089	2,7	196
649	648	258	114	622	4 896	2,9	197
104	120	79	61	344	1 228	3,4	198
8 368	7 377	1 975	600	3 276	50 043	2,7	199
-	2	-	-	-	6	3,0	200
166	162	40	13	73	1 051	2,8	201
6 553	6 653	2 493	554	2 927	45 964	2,8	202
4 112	4 643	2 065	399	2 076	32 489	2,9	203
14 570	17 677	9 743	1 918	10 054	131 197	3,0	204
1 127	1 638	1 032	389	2 067	13 363	3,2	205
309	345	229	155	840	3 409	3,3	206
26 837	31 120	15 602	3 428	18 037	227 479	3,0	207
30	41	18	8	41	296	3,1	208
1 217	1 392	708	195	1 038	10 480	3,0	209
9 085	13 932	11 438	2 773	14 565	120 283	3,2	210
3 197	6 147	6 094	1 539	8 032	57 243	3,4	211
8 986	18 126	19 935	5 110	26 944	179 034	3,4	212
1 149	1 737	1 706	779	4 201	18 534	3,5	213
452	379	284	143	783	3 960	3,1	214
24 116	41 754	40 183	10 547	55 604	389 830	3,3	215
310	332	199	70	372	2 784	3,1	216
2 084	3 164	2 717	1 032	5 542	30 070	3,3	217
6 565	14 023	19 598	6 744	35 794	169 385	3,6	218
2 075	5 604	8 439	2 823	14 959	69 677	3,7	219
6 735	17 473	26 015	8 874	46 902	216 851	3,7	220
1 228	1 657	1 594	746	4 033	17 836	3,4	221
663	467	336	156	855	4 926	3,0	222
19 660	42 720	58 898	20 445	108 457	511 529	3,6	223
642	841	610	348	1 920	8 167	3,3	224
1 829	2 945	3 653	1 944	10 646	37 751	3,6	225
5 402	13 402	20 191	9 046	48 672	180 446	3,8	226
1 702	5 050	7 217	2 913	15 558	62 980	3,7	227
5 996	14 789	19 169	7 519	40 204	173 239	3,6	228
1 874	2 124	1 971	858	4 639	22 643	3,3	229
870	461	244	146	763	4 862	2,8	230
18 315	39 612	53 055	22 774	122 402	490 088	3,7	231
857	1 063	1 054	677	3 778	12 897	3,5	232
2 008	3 641	4 911	2 919	16 010	50 593	3,8	233
6 680	15 485	20 005	10 020	54 035	193 870	3,7	234
2 946	6 571	7 279	3 177	16 925	71 646	3,6	235
13 636	24 829	25 101	11 367	60 542	262 705	3,5	236
2 871	3 019	2 275	1 052	5 722	29 621	3,2	237
1 134	536	227	143	794	5 578	2,7	238
30 132	55 144	60 852	29 355	157 806	626 910	3,6	239
1 121	1 427	1 278	846	4 767	16 402	3,5	240
3 948	5 475	5 254	3 105	16 870	62 207	3,5	241
24 327	29 815	22 996	11 463	61 582	291 665	3,3	242
11 015	11 111	7 566	3 534	18 914	104 541	3,1	243
46 045	38 751	21 845	10 017	53 516	349 239	3,0	244
9 168	4 427	1 921	849	4 581	43 882	2,7	245
2 531	654	191	94	496	8 284	2,4	246
98 155	91 660	61 051	29 908	160 726	876 220	3,1	247
1 976	1 476	910	396	2 126	14 146	3,0	248
7 018	4 583	2 278	1 038	5 535	42 432	2,8	249
36 547	15 758	5 365	1 915	10 159	151 987	2,6	250
14 001	4 836	1 342	424	2 258	50 136	2,4	251
54 338	15 985	4 105	1 218	6 434	179 485	2,4	252
8 129	1 666	389	98	521	23 333	2,3	253
1 620	178	26	8	42	3 920	2,1	254
123 629	44 482	14 415	5 097	27 075	465 439	2,5	255

HESSEN

NOCH: 3. PRIVATHAUSHALTE NACH ALTERSGRUPPEN VERHEIRATETER PARTNER*) BZW. FAMILIENSTAND UND ALTERSGRUPPEN DER PERSON, DIE

LFD. NR.	HAUSHALTZUSAMMENSETZUNG		PRIVAT-HAUSHALTE	EIN-PERSONEN-HAUSHALTE	MEHR-PERSONEN-HAUSHALTE
	ALTER VON ... BIS UNTER ... JAHREN		INSGESAMT		
NOCH: HAUSHALTE MIT EINEM VERHEIRATETEN PAAR					
NOCH: ZUSAMMEN					
	MAENNLICHER PARTNER	WEIBLICHER PARTNER			
256	70 - 75	14 UND MEHR JAHRE JUENGER	1 848	-	1 848
257		9 BIS UNTER 14 JAHRE JUENGER	8 159	-	8 159
258		4 BIS UNTER 9 JAHRE JUENGER	24 846	-	24 846
259		3 JAHRE JUENGER	4 555	-	4 555
		GLEICHALTRIG, BIS UNTER 3 JAHRE JUENGER			
260		BZW. BIS UNTER 3 JAHRE AELTER	16 525	-	16 525
261		3 BIS UNTER 8 JAHRE AELTER	2 540	-	2 540
262		8 UND MEHR JAHRE AELTER	309	-	309
263		ZUSAMMEN	58 782	-	58 782
264	75 UND MEHR	14 UND MEHR JAHRE JUENGER	5 306	-	5 306
265		9 BIS UNTER 14 JAHRE JUENGER	12 027	-	12 027
266		4 BIS UNTER 9 JAHRE JUENGER	24 605	-	24 605
267		3 JAHRE JUENGER	7 777	-	7 777
		GLEICHALTRIG, BIS UNTER 3 JAHRE JUENGER			
268		BZW. BIS UNTER 3 JAHRE AELTER	23 350	-	23 350
269		3 BIS UNTER 8 JAHRE AELTER	2 168	-	2 168
270		8 UND MEHR JAHRE AELTER	162	-	162
271		ZUSAMMEN	75 395	-	75 395
272	ZUSAMMEN	14 UND MEHR JAHRE JUENGER	23 686	-	23 686
273		9 BIS UNTER 14 JAHRE JUENGER	89 627	-	89 627
274		4 BIS UNTER 9 JAHRE JUENGER	399 793	-	399 793
275		3 JAHRE JUENGER	151 945	-	151 945
		GLEICHALTRIG, BIS UNTER 3 JAHRE JUENGER			
276		BZW. BIS UNTER 3 JAHRE AELTER	522 992	-	522 992
277		3 BIS UNTER 8 JAHRE AELTER	63 933	-	63 933
278		8 UND MEHR JAHRE AELTER	13 851	-	13 851
279		ZUSAMMEN	1 265 827	-	1 265 827
HAUSHALTE MIT ZWEI UND MEHR VERHEIRATETEN PAAREN 2)					
	AELTETER MAENNLICHER PARTNER	WEIBLICHER PARTNER			
280	UNTER 20	4 UND MEHR JAHRE JUENGER	-	-	-
281		3 JAHRE JUENGER	-	-	-
		GLEICHALTRIG, BIS UNTER 3 JAHRE JUENGER			
282		BZW. BIS UNTER 3 JAHRE AELTER	-	-	-
283		3 BIS UNTER 8 JAHRE AELTER	-	-	-
284		8 UND MEHR JAHRE AELTER	-	-	-
285		ZUSAMMEN	-	-	-
286	20 - 25	9 UND MEHR JAHRE JUENGER	-	-	-
287		4 BIS UNTER 9 JAHRE JUENGER	3	-	3
288		3 JAHRE JUENGER	2	-	2
		GLEICHALTRIG, BIS UNTER 3 JAHRE JUENGER			
289		BZW. BIS UNTER 3 JAHRE AELTER	9	-	9
290		3 BIS UNTER 8 JAHRE AELTER	7	-	7
291		8 UND MEHR JAHRE AELTER	1	-	1
292		ZUSAMMEN	22	-	22
293	25 - 30	14 UND MEHR JAHRE JUENGER	-	-	-
294		9 BIS UNTER 14 JAHRE JUENGER	1	-	1
295		4 BIS UNTER 9 JAHRE JUENGER	5	-	5
296		3 JAHRE JUENGER	8	-	8
		GLEICHALTRIG, BIS UNTER 3 JAHRE JUENGER			
297		BZW. BIS UNTER 3 JAHRE AELTER	27	-	27
298		3 BIS UNTER 8 JAHRE AELTER	4	-	4
299		8 UND MEHR JAHRE AELTER	5	-	5
300		ZUSAMMEN	50	-	50
301	30 - 35	14 UND MEHR JAHRE JUENGER	-	-	-
302		9 BIS UNTER 14 JAHRE JUENGER	3	-	3
303		4 BIS UNTER 9 JAHRE JUENGER	15	-	15
304		3 JAHRE JUENGER	7	-	7
		GLEICHALTRIG, BIS UNTER 3 JAHRE JUENGER			
305		BZW. BIS UNTER 3 JAHRE AELTER	27	-	27
306		3 BIS UNTER 8 JAHRE AELTER	4	-	4
307		8 UND MEHR JAHRE AELTER	6	-	6
308		ZUSAMMEN	62	-	62
309	35 - 40	14 UND MEHR JAHRE JUENGER	1	-	1
310		9 BIS UNTER 14 JAHRE JUENGER	8	-	8
311		4 BIS UNTER 9 JAHRE JUENGER	20	-	20
312		3 JAHRE JUENGER	12	-	12
		GLEICHALTRIG, BIS UNTER 3 JAHRE JUENGER			
313		BZW. BIS UNTER 3 JAHRE AELTER	46	-	46
314		3 BIS UNTER 8 JAHRE AELTER	8	-	8
315		8 UND MEHR JAHRE AELTER	2	-	2
316		ZUSAMMEN	97	-	97

ANMERKUNG: BEGRUENDUNG FUER DEN ALS ZENTRALEN WERT GEWAELHTEN ALTERSUNTERSCHIED: DER ALTERSUNTERSCHIED "WEIBL. PARTNER 3 JAHRE JUENGER" ZWISCHEN DEN VERHEIRATETEN PARTNERN WURDE GESONDERT U. ALS ZENTRAL. WERT VORGESEHEN, DA DIESER ALTERSUNTERSCHIED ZUR ZEIT DEM DURCHSCHNITTSWERT BEI EHESCHLIESSUNGEN ENTSPRICHT.

*) NUR VERHEIRATETE PARTNER, DIE BEIDE IM HAUSHALT LEBEN.- 1) OHNE VERHEIRATETEN PARTNER IM HAUSHALT.- 2) BEI MEHR ALS EINEM VERHEIRATETEN PAAR NACHWEIS FUER DAS PAAR DES AELETEN MAENNLICHEN PARTNERS.

UEBERWIEGEND ZUM UNTERHALT DES HAUSHALTS BEITRAEGT, SOWIE NACH HAUSHALTSGROESSE

DAVON MIT ... PERSONEN					PERSONEN			LFD. NR.
2	3	4	5 UND MEHR		INS- GESAMT	JE HAUSHALT		
			HAUSHALTE	PERSONEN				
1 172	473	153	50	270	4 645	2,5	256	
6 111	1 579	350	119	630	18 989	2,3	257	
20 296	3 672	704	174	913	55 337	2,2	258	
3 921	531	80	23	120	9 875	2,2	259	
14 637	1 607	220	61	325	35 300	2,1	260	
2 281	211	32	16	87	5 410	2,1	261	
288	17	3	1	5	644	2,1	262	
48 706	8 090	1 542	444	2 350	130 200	2,2	263	
4 269	793	191	53	288	11 969	2,3	264	
10 076	1 577	297	77	400	26 471	2,2	265	
21 792	2 370	336	107	571	52 609	2,1	266	
7 026	631	90	30	160	16 465	2,1	267	
21 103	1 901	268	78	420	49 401	2,1	268	
1 996	142	22	8	42	4 548	2,1	269	
145	14	2	1	9	349	2,2	270	
66 407	7 428	1 206	354	1 890	161 812	2,1	271	
10 377	6 448	4 413	2 448	13 562	71 312	3,0	272	
34 457	24 520	20 208	10 442	56 744	280 050	3,1	273	
137 954	115 749	103 251	42 839	229 444	1 265 603	3,2	274	
50 852	45 863	40 327	14 903	79 232	479 833	3,2	275	
192 218	156 477	127 774	46 523	247 322	1 612 285	3,1	276	
30 508	17 307	11 207	4 911	26 525	184 290	2,9	277	
8 124	3 183	1 628	916	4 973	37 282	2,7	278	
464 490	369 547	308 808	122 982	657 802	3 930 655	3,1	279	
-	-	-	-	-	-	-	280	
-	-	-	-	-	-	-	281	
-	-	-	-	-	-	-	282	
-	-	-	-	-	-	-	283	
-	-	-	-	-	-	-	284	
-	-	-	-	-	-	-	285	
-	-	-	-	-	-	-	286	
-	-	2	1	7	15	5,0	287	
-	-	1	1	5	9	4,5	288	
-	-	2	7	40	48	5,3	289	
-	-	-	7	53	53	7,6	290	
-	-	-	1	7	7	7,0	291	
-	-	5	17	112	132	6,0	292	
-	-	-	-	-	-	-	293	
-	-	-	1	5	5	5,0	294	
-	-	1	4	23	27	5,4	295	
-	-	-	8	47	47	5,9	296	
-	-	5	22	155	175	6,5	297	
-	-	-	4	29	29	7,3	298	
-	-	-	5	30	30	6,0	299	
-	-	6	44	289	313	6,3	300	
-	-	-	-	-	-	-	301	
-	-	1	2	18	22	7,3	302	
-	-	1	14	103	107	7,1	303	
-	-	3	4	28	40	5,7	304	
-	-	2	25	185	193	7,1	305	
-	-	-	4	24	24	6,0	306	
-	-	-	6	50	50	8,3	307	
-	-	7	55	408	436	7,0	308	
-	-	-	1	7	7	7,0	309	
-	-	4	4	28	44	5,5	310	
-	-	-	20	142	142	7,1	311	
-	-	1	11	83	87	7,3	312	
-	-	3	43	308	320	7,0	313	
-	-	2	6	45	53	6,6	314	
-	-	-	2	12	12	6,0	315	
-	-	10	87	625	665	6,9	316	

HESSSEN

NOCH: 3. PRIVATHAUSHALTE NACH ALTERSGRUPPEN VERHEIRATETER PARTNER*) BZW. FAMILIENSTAND UND ALTERSGRUPPEN DER PERSON, DIE

LFD. NR.	HAUSHALTSZUSAMMENSETZUNG		PRIVAT- HAUSHALTE	EIN- PERSONEN- HAUSHALTE	MEHR- PERSONEN- HAUSHALTE
	ALTER VON ... BIS	UNTER ... JAHREN	INSGESAMT		
NOCH:HAUSHALTE MIT ZWEI UND MEHR VERHEIRATETEN PAAREN 2)					
	AELTESTER MAENNLICHER PARTNER	WEIBLICHER PARTNER			
317	40 - 45	14 UND MEHR JAHRE JUENGER	3	-	3
318		9 BIS UNTER 14 JAHRE JUENGER	6	-	6
319		4 BIS UNTER 9 JAHRE JUENGER	80	-	80
320		3 JAHRE JUENGER	30	-	30
321		GLEICHALTRIG, BIS UNTER 3 JAHRE JUENGER		-	
322		BZW. BIS UNTER 3 JAHRE AELTER	186	-	186
323		3 BIS UNTER 8 JAHRE AELTER	49	-	49
324		8 UND MEHR JAHRE AELTER	7	-	7
		ZUSAMMEN	361	-	361
325	45 - 50	14 UND MEHR JAHRE JUENGER	8	-	8
326		9 BIS UNTER 14 JAHRE JUENGER	48	-	48
327		4 BIS UNTER 9 JAHRE JUENGER	307	-	307
328		3 JAHRE JUENGER	133	-	133
329		GLEICHALTRIG, BIS UNTER 3 JAHRE JUENGER		-	
330		BZW. BIS UNTER 3 JAHRE AELTER	645	-	645
331		3 BIS UNTER 8 JAHRE AELTER	93	-	93
332		8 UND MEHR JAHRE AELTER	23	-	23
		ZUSAMMEN	1 257	-	1 257
333	50 - 60	14 UND MEHR JAHRE JUENGER	16	-	16
334		9 BIS UNTER 14 JAHRE JUENGER	186	-	186
335		4 BIS UNTER 9 JAHRE JUENGER	1 251	-	1 251
336		3 JAHRE JUENGER	509	-	509
337		GLEICHALTRIG, BIS UNTER 3 JAHRE JUENGER		-	
338		BZW. BIS UNTER 3 JAHRE AELTER	2 109	-	2 109
339		3 BIS UNTER 8 JAHRE AELTER	311	-	311
340		8 UND MEHR JAHRE AELTER	49	-	49
		ZUSAMMEN	4 431	-	4 431
341	60 - 70	14 UND MEHR JAHRE JUENGER	22	-	22
342		9 BIS UNTER 14 JAHRE JUENGER	274	-	274
343		4 BIS UNTER 9 JAHRE JUENGER	1 445	-	1 445
344		3 JAHRE JUENGER	523	-	523
345		GLEICHALTRIG, BIS UNTER 3 JAHRE JUENGER		-	
346		BZW. BIS UNTER 3 JAHRE AELTER	1 910	-	1 910
347		3 BIS UNTER 8 JAHRE AELTER	199	-	199
348		8 UND MEHR JAHRE AELTER	29	-	29
		ZUSAMMEN	4 402	-	4 402
349	70 - 75	14 UND MEHR JAHRE JUENGER	22	-	22
350		9 BIS UNTER 14 JAHRE JUENGER	189	-	189
351		4 BIS UNTER 9 JAHRE JUENGER	663	-	663
352		3 JAHRE JUENGER	115	-	115
353		GLEICHALTRIG, BIS UNTER 3 JAHRE JUENGER		-	
354		BZW. BIS UNTER 3 JAHRE AELTER	477	-	477
355		3 BIS UNTER 8 JAHRE AELTER	60	-	60
356		8 UND MEHR JAHRE AELTER	6	-	6
		ZUSAMMEN	1 532	-	1 532
357	75 UND MEHR	14 UND MEHR JAHRE JUENGER	110	-	110
358		9 BIS UNTER 14 JAHRE JUENGER	428	-	428
359		4 BIS UNTER 9 JAHRE JUENGER	1 348	-	1 348
360		3 JAHRE JUENGER	457	-	457
361		GLEICHALTRIG, BIS UNTER 3 JAHRE JUENGER		-	
362		BZW. BIS UNTER 3 JAHRE AELTER	1 484	-	1 484
363		3 BIS UNTER 8 JAHRE AELTER	122	-	122
364		8 UND MEHR JAHRE AELTER	7	-	7
		ZUSAMMEN	3 956	-	3 956
365	ZUSAMMEN	14 UND MEHR JAHRE JUENGER	182	-	182
366		9 BIS UNTER 14 JAHRE JUENGER	1 143	-	1 143
367		4 BIS UNTER 9 JAHRE JUENGER	5 137	-	5 137
368		3 JAHRE JUENGER	1 796	-	1 796
369		GLEICHALTRIG, BIS UNTER 3 JAHRE JUENGER		-	
370		BZW. BIS UNTER 3 JAHRE AELTER	6 920	-	6 920
371		3 BIS UNTER 8 JAHRE AELTER	857	-	857
372		8 UND MEHR JAHRE AELTER	135	-	135
		ZUSAMMEN	16 170	-	16 170

ANMERKUNG: BEGRUENDUNG FUER DEN ALS ZENTRALEN WERT GEWAELHTEN ALTERSUNTERSCHIED: DER ALTERSUNTERSCHIED "WEIBL. PARTNER 3 JAHRE JUENGER" ZWISCHEN DEN VERHEIRATETEN PARTNERN WURDE GESONDERT U. ALS ZENTRAL. WERT VORGESEHEN, DA DIESER ALTERSUNTERSCHIED ZUR ZEIT DEM DURCHSCHNITTSWERT BEI EHESCHLIESSUNGEN ENTSPRICHT.

*) NUR VERHEIRATETE PARTNER, DIE BEIDE IM HAUSHALT LEBEN.- 1) OHNE VERHEIRATETEN PARTNER IM HAUSHALT.- 2) BEI MEHR ALS EINEM VERHEIRATETEN PAAR NACHWEIS FUER DAS PAAR DES AELTESTEN MAENNLICHEN PARTNERS.

UEBERWIEGEND ZUM UNTERHALT DES HAUSHALTS BEITRAEGT, SOWIE NACH HAUSHALTSGROESSE

DAVON MIT ... PERSONEN						PERSONEN		LFD. NR.
2	3	4	5 UND MEHR		INS- GESAMT	JE HAUSHALT		
			HAUSHALTE	PERSONEN				
-	-	-	3	25	25	8,3	317	
-	-	-	6	47	47	7,8	318	
-	-	9	71	500	536	6,7	319	
-	-	2	28	194	202	6,7	320	
-	-	23	163	1 113	1 205	6,5	321	
-	-	2	47	324	332	6,8	322	
-	-	-	7	47	47	6,7	323	
-	-	36	325	2 250	2 394	6,6	324	
-	-	2	6	38	46	5,8	325	
-	-	4	44	319	335	7,0	326	
-	-	24	283	1 830	1 926	6,3	327	
-	-	18	115	722	794	6,0	328	
-	-	101	544	3 432	3 836	5,9	329	
-	-	16	77	492	556	6,0	330	
-	-	1	22	130	134	5,8	331	
-	-	166	1 091	6 963	7 627	6,1	332	
-	-	-	16	119	119	7,4	333	
-	-	27	159	1 038	1 146	6,2	334	
-	-	199	1 052	6 532	7 328	5,9	335	
-	-	92	417	2 541	2 909	5,7	336	
-	-	343	1 766	10 869	12 241	5,8	337	
-	-	57	254	1 563	1 791	5,8	338	
-	-	7	42	255	283	5,8	339	
-	-	725	3 706	22 917	25 817	5,8	340	
-	-	5	17	120	140	6,4	341	
-	-	46	228	1 395	1 579	5,8	342	
-	-	222	1 223	7 425	8 313	5,8	343	
-	-	82	441	2 660	2 988	5,7	344	
-	-	306	1 604	9 720	10 944	5,7	345	
-	-	22	177	1 065	1 153	5,8	346	
-	-	5	24	144	164	5,7	347	
-	-	688	3 714	22 529	25 281	5,7	348	
-	-	7	15	92	120	5,5	349	
-	-	40	149	908	1 068	5,7	350	
-	-	79	584	3 567	3 883	5,9	351	
-	-	13	102	620	672	5,8	352	
-	-	66	411	2 439	2 703	5,7	353	
-	-	10	50	307	347	5,8	354	
-	-	-	6	33	33	5,5	355	
-	-	215	1 317	7 966	8 826	5,8	356	
-	-	20	90	555	635	5,8	357	
-	-	70	358	2 172	2 452	5,7	358	
-	-	210	1 138	6 922	7 762	5,8	359	
-	-	110	347	2 072	2 512	5,5	360	
-	-	347	1 137	6 782	8 170	5,5	361	
-	-	35	87	520	660	5,4	362	
-	-	-	7	38	38	5,4	363	
-	-	792	3 164	19 061	22 229	5,6	364	
-	-	34	148	956	1 092	6,0	365	
-	-	192	951	5 930	6 698	5,9	366	
-	-	747	4 390	27 051	30 039	5,8	367	
-	-	322	1 474	8 972	10 260	5,7	368	
-	-	1 198	5 722	35 043	39 835	5,8	369	
-	-	144	713	4 422	4 998	5,8	370	
-	-	13	122	746	798	5,9	371	
-	-	2 650	13 520	83 120	93 720	5,8	372	

HESSEN

NOCH: 3. PRIVATHAUSHALTE NACH ALTERSGRUPPEN VERHEIRATETER PARTNER*) BZW. FAMILIENSTAND UND ALTERSGRUPPEN DER PERSON, DIE

LFD. NR.	HAUSHALTZUSAMMENSETZUNG		PRIVAT- HAUSHALTE	EIN- PERSONEN- HAUSHALTE	MEHR- PERSONEN- HAUSHALTE
	ALTER VON ...	BIS UNTER ... JAHREN	INSGESAMT		
SONSTIGE HAUSHALTE (HAUSHALTE OHNE VERHEIRATETE PAARE)					
PERSON, DIE UEBERWIEGEND ZUM UNTERHALT DES HAUSHALTS BEITRAEGT					
	MAENNLICH LEDIG				
373	UNTER	20	5 165	3 821	1 344
374	20 -	25	51 564	35 797	15 767
375	25 -	30	68 430	44 086	24 344
376	30 -	35	42 231	26 334	15 897
377	35 -	40	25 096	15 262	9 834
378	40 -	45	16 610	10 147	6 463
379	45 -	50	17 457	10 346	7 111
380	50 -	60	17 395	11 191	6 204
381	60 -	70	5 856	4 087	1 769
382	70 -	75	1 724	1 142	582
383	75 UND MEHR		2 802	1 897	905
384	ZUSAMMEN		254 330	164 110	90 220
	MAENNLICH VERHEIRATET				
385	UNTER	20	212	164	48
386	20 -	25	3 206	2 553	653
387	25 -	30	7 165	5 189	1 976
388	30 -	35	10 042	6 767	3 275
389	35 -	40	10 451	6 541	3 910
390	40 -	45	10 650	6 399	4 251
391	45 -	50	12 100	6 960	5 140
392	50 -	60	15 645	8 703	6 942
393	60 -	70	6 282	2 771	3 511
394	70 -	75	1 821	672	1 149
395	75 UND MEHR		2 682	1 137	1 545
396	ZUSAMMEN		80 256	47 856	32 400
	MAENNLICH VERWITWET				
397	UNTER	20	14	6	8
398	20 -	25	138	98	40
399	25 -	30	306	181	125
400	30 -	35	515	277	238
401	35 -	40	748	286	462
402	40 -	45	1 000	321	679
403	45 -	50	2 142	642	1 500
404	50 -	60	7 253	3 136	4 117
405	60 -	70	11 014	7 501	3 513
406	70 -	75	7 608	6 223	1 385
407	75 UND MEHR		24 135	21 763	2 372
408	ZUSAMMEN		54 873	40 434	14 439
	MAENNLICH GESCHIEDEN				
409	UNTER	20	52	42	10
410	20 -	25	679	490	189
411	25 -	30	3 955	2 355	1 600
412	30 -	35	8 144	4 544	3 600
413	35 -	40	12 306	6 614	5 692
414	40 -	45	13 378	7 058	6 320
415	45 -	50	15 256	8 289	6 967
416	50 -	60	16 173	9 817	6 356
417	60 -	70	6 303	4 264	2 039
418	70 -	75	1 638	1 081	557
419	75 UND MEHR		1 846	1 262	584
420	ZUSAMMEN		79 730	45 816	33 914
	MAENNLICH ZUSAMMEN				
421	UNTER	20	5 443	4 033	1 410
422	20 -	25	55 587	38 938	16 649
423	25 -	30	79 856	51 811	28 045
424	30 -	35	60 932	37 922	23 010
425	35 -	40	48 601	28 703	19 898
426	40 -	45	41 638	23 925	17 713
427	45 -	50	46 955	26 237	20 718
428	50 -	60	56 466	32 847	23 619
429	60 -	70	29 455	18 623	10 832
430	70 -	75	12 791	9 118	3 673
431	75 UND MEHR		31 465	26 059	5 406
432	ZUSAMMEN		469 189	298 216	170 973

ANMERKUNG: BEGRUENDUNG FUER DEN ALS ZENTRALEN WERT GEWAELHTEN ALTERSUNTERSCHIED: DER ALTERSUNTERSCHIED "WEIBL. PARTNER 3 JAHRE JUENGER" ZWISCHEN DEN VERHEIRATETEN PARTNERN WURDE GESONDERT U. ALS ZENTRAL. WERT VORGESEHEN, DA DIESER ALTERSUNTERSCHIED ZUR ZEIT DEM DURCHSCHNITTSWERT BEI EHESCHLIESSUNGEN ENTSPRICHT.

*) NUR VERHEIRATETE PARTNER, DIE BEIDE IM HAUSHALT LEBEN.- 1) OHNE VERHEIRATETEN PARTNER IM HAUSHALT.- 2) BEI MEHR ALS EINEM VERHEIRATETEN PAAR NACHWEIS FUER DAS PAAR DES AELTESTEN MAENNLICHEN PARTNERS.

UEBERWIEGEND ZUM UNTERHALT DES HAUSHALTS BEITRAEGT, SOWIE NACH HAUSHALTSGROSSE

DAVON MIT ... PERSONEN				PERSONEN			LFD. NR.
2	3	4	5 UND MEHR		INS- GESAMT	JE HAUSHALT	
			HAUSHALTE	PERSONEN			
757	328	131	128	766	7 609	1,5	373
13 446	1 598	474	249	1 353	70 732	1,4	374
20 235	2 938	828	343	1 849	98 531	1,4	375
11 617	2 865	1 039	376	2 070	64 389	1,5	376
6 794	1 940	752	348	1 897	39 575	1,6	377
4 604	1 145	482	232	1 286	26 004	1,6	378
5 365	1 137	395	214	1 195	27 262	1,6	379
4 632	1 052	342	178	986	25 965	1,5	380
1 476	217	49	27	166	8 052	1,4	381
532	35	12	3	15	2 374	1,4	382
828	63	9	5	44	3 822	1,4	383
70 286	13 318	4 513	2 103	11 627	374 315	1,5	384
27	12	4	5	28	298	1,4	385
468	136	36	13	66	4 107	1,3	386
1 118	533	238	87	466	10 442	1,5	387
1 626	898	535	216	1 152	16 005	1,6	388
1 853	1 003	729	325	1 727	17 899	1,7	389
2 003	1 094	768	386	2 118	18 877	1,8	390
2 365	1 409	900	466	2 556	22 073	1,8	391
3 384	1 895	1 026	637	3 547	28 807	1,8	392
2 124	823	371	193	1 092	12 064	1,9	393
848	205	66	30	161	3 408	1,9	394
1 369	128	36	12	66	4 469	1,7	395
17 185	8 136	4 709	2 370	12 979	138 449	1,7	396
3	3	1	1	5	30	2,1	397
24	10	4	2	10	202	1,5	398
58	39	20	8	44	538	1,8	399
95	91	40	12	67	967	1,9	400
208	124	82	48	256	1 658	2,2	401
276	235	99	69	376	2 350	2,4	402
617	559	222	102	555	4 996	2,3	403
2 238	1 199	481	199	1 083	14 216	2,0	404
2 718	615	124	56	308	15 586	1,4	405
1 277	80	22	6	47	9 152	1,2	406
2 271	71	7	23	142	26 688	1,1	407
9 785	3 026	1 102	526	2 893	76 383	1,4	408
7	2	-	1	5	67	1,3	409
132	45	9	3	16	941	1,4	410
1 061	376	120	43	244	6 329	1,6	411
2 248	861	347	144	770	13 781	1,7	412
3 305	1 516	628	243	1 286	21 570	1,8	413
3 613	1 688	740	279	1 485	23 793	1,8	414
4 108	1 856	734	269	1 433	26 442	1,7	415
4 141	1 460	562	193	1 058	25 785	1,6	416
1 659	277	77	26	146	8 867	1,4	417
521	31	3	2	10	2 238	1,4	418
564	17	2	1	9	2 458	1,3	419
21 359	8 129	3 222	1 204	6 462	132 271	1,7	420
794	345	136	135	804	8 004	1,5	421
14 070	1 789	523	267	1 445	75 982	1,4	422
22 472	3 886	1 206	481	2 603	115 840	1,5	423
15 586	4 715	1 961	748	4 059	95 142	1,6	424
12 160	4 583	2 191	964	5 166	80 702	1,7	425
10 496	4 162	2 089	966	5 265	71 024	1,7	426
12 455	4 961	2 251	1 051	5 739	80 773	1,7	427
14 395	5 606	2 411	1 207	6 674	94 773	1,7	428
7 977	1 932	621	302	1 712	44 569	1,5	429
3 178	351	103	41	233	17 172	1,3	430
5 032	279	54	41	261	37 437	1,2	431
118 615	32 609	13 546	6 203	33 961	721 418	1,5	432

NOCH: 3. PRIVATHAUSHALTE NACH ALTERSGRUPPEN VERHEIRATETER PARTNER*) BZW. FAMILIENSTAND UND ALTERSGRUPPEN DER PERSON, DIE

LFD. NR.	HAUSHALTZUSAMMENSETZUNG		PRIVAT- HAUSHALTE	EIN- PERSONEN- HAUSHALTE	MEHR- PERSONEN- HAUSHALTE
	ALTER VON ... BIS UNTER ... JAHREN		INSGESAMT		
NOCH:SONSTIGE HAUSHALTE (HAUSHALTE OHNE VERHEIRATETE PAARE)					
NOCH: PERSON, DIE UEBERWIEGEND ZUM UNTERHALT DES HAUSHALTS BEITRAEGT					
	WEIBLICH LEDIG				
433	UNTER	20	6 730	5 690	1 040
434	20 - 25		48 083	40 985	7 098
435	25 - 30		37 733	30 780	6 953
436	30 - 35		18 784	13 978	4 806
437	35 - 40		10 662	7 517	3 145
438	40 - 45		6 966	4 699	2 267
439	45 - 50		8 409	5 611	2 798
440	50 - 60		14 881	10 727	4 154
441	60 - 70		18 453	16 108	2 345
442	70 - 75		6 448	5 922	526
443	75 UND MEHR		14 193	12 538	1 655
444	ZUSAMMEN		191 342	154 555	36 787
	WEIBLICH VERHEIRATET				
445	UNTER	20	430	311	119
446	20 - 25		4 413	2 862	1 551
447	25 - 30		7 266	4 000	3 266
448	30 - 35		6 759	3 078	3 681
449	35 - 40		5 864	2 256	3 608
450	40 - 45		4 758	1 890	2 868
451	45 - 50		4 889	2 137	2 752
452	50 - 60		5 450	2 865	2 585
453	60 - 70		3 555	2 520	1 035
454	70 - 75		1 089	978	111
455	75 UND MEHR		1 995	1 850	145
456	ZUSAMMEN		46 468	24 747	21 721
	WEIBLICH VERWITWET				
457	UNTER	20	23	17	6
458	20 - 25		312	218	94
459	25 - 30		734	403	331
460	30 - 35		1 283	460	823
461	35 - 40		1 980	474	1 506
462	40 - 45		3 065	715	2 350
463	45 - 50		6 978	1 977	5 001
464	50 - 60		26 806	14 744	12 062
465	60 - 70		72 014	62 222	9 792
466	70 - 75		54 049	51 614	2 435
467	75 UND MEHR		123 635	120 609	3 026
468	ZUSAMMEN		290 879	253 453	37 426
	WEIBLICH GESCHIEDEN				
469	UNTER	20	64	49	15
470	20 - 25		1 621	818	803
471	25 - 30		5 851	2 457	3 394
472	30 - 35		9 549	3 645	5 904
473	35 - 40		12 505	4 310	8 195
474	40 - 45		12 580	4 529	8 051
475	45 - 50		13 922	5 765	8 157
476	50 - 60		16 017	9 728	6 289
477	60 - 70		13 472	11 690	1 782
478	70 - 75		4 311	4 115	196
479	75 UND MEHR		5 667	5 500	167
480	ZUSAMMEN		95 559	52 606	42 953
	WEIBLICH ZUSAMMEN				
481	UNTER	20	7 247	6 067	1 180
482	20 - 25		54 429	44 883	9 546
483	25 - 30		51 584	37 640	13 944
484	30 - 35		36 375	21 161	15 214
485	35 - 40		31 011	14 557	16 454
486	40 - 45		27 369	11 833	15 536
487	45 - 50		34 198	15 490	18 708
488	50 - 60		63 154	38 064	25 090
489	60 - 70		107 494	92 540	14 954
490	70 - 75		65 897	62 629	3 268
491	75 UND MEHR		145 490	140 497	4 993
492	ZUSAMMEN		624 248	485 361	138 887

ANMERKUNG: BEGRÜNDUNG FÜR DEN ALS ZENTRALEN WERT GEWÄHLTEN ALTERSUNTERSCHIED: DER ALTERSUNTERSCHIED "WEIBL. PARTNER 3 JAHRE JÜNGER" ZWISCHEN DEN VERHEIRATETEN PARTNERN WURDE GESONDERT U. ALS ZENTRAL. WERT VORGESEHEN, DA DIESER ALTERSUNTERSCHIED ZUR ZEIT DEM DURCHSCHNITTSWERT BEI EHE SCHLIESSUNGEN ENTSPRICHT.

*) NUR VERHEIRATETE PARTNER, DIE BEIDE IM HAUSHALT LEBEN. - 1) OHNE VERHEIRATETEN PARTNER IM HAUSHALT. - 2) BEI MEHR ALS EINEM VERHEIRATETEN PAAR NACHWEIS FÜR DAS PAAR DES ÄLTESTEN MÄNNLICHEN PARTNERS.

UEBERWIEGEND ZUM UNTERHALT DES HAUSHALTS BEITRAEGT, SOWIE NACH HAUSHALTSGROSSE

DAVON MIT ... PERSONEN					PERSONEN		LFD. NR.
2	3	4	5 UND MEHR		INS- GESAMT	JE HAUSHALT	
			HAUSHALTE	PERSONEN			
746	180	65	49	276	8 258	1,2	433
6 092	790	156	60	317	56 480	1,2	434
5 744	916	201	92	495	46 315	1,2	435
3 685	827	211	83	440	25 113	1,3	436
2 409	552	122	62	343	14 822	1,4	437
1 764	355	106	42	226	9 942	1,4	438
2 275	417	69	37	214	11 902	1,4	439
3 510	504	95	45	248	19 887	1,3	440
2 061	204	54	26	155	21 213	1,1	441
486	31	4	5	32	7 035	1,1	442
1 524	108	12	11	63	16 021	1,1	443
30 296	4 884	1 095	512	2 809	236 988	1,2	444
100	13	4	2	14	580	1,3	445
1 172	318	48	13	70	6 422	1,5	446
2 033	946	225	62	331	12 135	1,7	447
2 015	1 223	316	127	687	12 728	1,9	448
1 841	1 244	372	151	802	11 960	2,0	449
1 475	991	276	126	689	9 606	2,0	450
1 526	823	277	126	686	9 452	1,9	451
1 672	587	233	93	507	9 409	1,7	452
834	159	30	12	65	4 850	1,4	453
97	12	1	1	5	1 217	1,1	454
129	15	-	1	5	2 158	1,1	455
12 894	6 331	1 782	714	3 861	80 517	1,7	456
3	3	-	-	-	32	1,4	457
67	23	4	-	-	437	1,4	458
197	94	33	7	36	1 247	1,7	459
408	279	97	39	211	2 712	2,1	460
637	581	204	84	448	4 755	2,4	461
1 019	909	310	112	591	7 311	2,4	462
2 349	1 801	617	234	1 283	15 829	2,3	463
7 561	3 160	968	373	2 020	45 238	1,7	464
7 984	1 394	313	101	531	84 155	1,2	465
2 105	249	57	24	122	56 921	1,1	466
2 809	161	38	18	92	126 954	1,0	467
25 139	8 654	2 641	992	5 334	345 591	1,2	468
11	2	2	-	-	85	1,3	469
621	164	17	1	5	2 625	1,6	470
2 262	904	185	43	225	10 658	1,8	471
3 625	1 752	417	110	581	18 400	1,9	472
4 796	2 568	652	179	946	25 160	2,0	473
4 762	2 521	623	145	784	24 892	2,0	474
4 983	2 430	553	191	1 038	26 271	1,9	475
4 333	1 424	389	143	768	24 990	1,6	476
1 477	220	61	24	131	15 679	1,2	477
173	15	7	1	5	4 539	1,1	478
156	11	-	-	-	5 845	1,0	479
27 199	12 011	2 906	837	4 483	159 144	1,7	480
860	198	71	51	290	8 955	1,2	481
7 952	1 295	225	74	392	65 964	1,2	482
10 236	2 860	644	204	1 087	70 355	1,4	483
9 733	4 081	1 041	359	1 919	58 953	1,6	484
9 683	4 945	1 350	476	2 539	56 697	1,8	485
9 020	4 776	1 315	425	2 290	51 751	1,9	486
11 133	5 471	1 516	588	3 221	63 454	1,9	487
17 076	5 675	1 685	654	3 543	99 524	1,6	488
12 356	1 977	458	163	882	125 897	1,2	489
2 861	307	69	31	164	69 712	1,1	490
4 618	295	50	30	160	150 978	1,0	491
95 528	31 880	8 424	3 055	16 487	822 240	1,3	492

HESSEN

NOCH: 3. PRIVATHAUSHALTE NACH ALTERSGRUPPEN VERHEIRATETER PARTNER*) BZW. FAMILIENSTAND UND ALTERSGRUPPEN DER PERSON, DIE

LFD. NR.	HAUSHALTSZUSAMMENSETZUNG ALTER VON ... BIS UNTER ... JAHREN	PRIVAT- HAUSHALTE INSGESAMT	EIN- PERSONEN- HAUSHALTE	MEHR- PERSONEN- HAUSHALTE
NOCH: SONSTIGE HAUSHALTE (HAUSHALTE OHNE VERHEIRATETE PAARE)				
NOCH: PERSON, DIE UEBERWIEGEND ZUM UNTERHALT DES HAUSHALTS BEITRÄGT				
	ZUSAMMEN LEDIG			
493	UNTER 20	11 895	9 511	2 384
494	20 - 25	99 647	76 782	22 865
495	25 - 30	106 163	74 866	31 297
496	30 - 35	61 015	40 312	20 703
497	35 - 40	35 758	22 779	12 979
498	40 - 45	23 576	14 846	8 730
499	45 - 50	25 866	15 957	9 909
500	50 - 60	32 276	21 918	10 358
501	60 - 70	24 309	20 195	4 114
502	70 - 75	8 172	7 064	1 108
503	75 UND MEHR	16 995	14 435	2 560
504	ZUSAMMEN	445 672	318 665	127 007
	ZUSAMMEN VERHEIRATET			
505	UNTER 20	642	475	167
506	20 - 25	7 619	5 415	2 204
507	25 - 30	14 431	9 189	5 242
508	30 - 35	16 801	9 845	6 956
509	35 - 40	16 315	8 797	7 518
510	40 - 45	15 408	8 289	7 119
511	45 - 50	16 989	9 097	7 892
512	50 - 60	21 095	11 568	9 527
513	60 - 70	9 837	5 291	4 546
514	70 - 75	2 910	1 650	1 260
515	75 UND MEHR	4 677	2 987	1 690
516	ZUSAMMEN	126 724	72 603	54 121
	ZUSAMMEN VERWITWET			
517	UNTER 20	37	23	14
518	20 - 25	450	316	134
519	25 - 30	1 040	584	456
520	30 - 35	1 798	737	1 061
521	35 - 40	2 728	760	1 968
522	40 - 45	4 065	1 036	3 029
523	45 - 50	9 120	2 619	6 501
524	50 - 60	34 059	17 880	16 179
525	60 - 70	83 028	69 723	13 305
526	70 - 75	61 657	57 837	3 820
527	75 UND MEHR	147 770	142 372	5 398
528	ZUSAMMEN	345 752	293 887	51 865
	ZUSAMMEN GESCHIEDEN			
529	UNTER 20	116	91	25
530	20 - 25	2 300	1 308	992
531	25 - 30	9 806	4 812	4 994
532	30 - 35	17 693	8 189	9 504
533	35 - 40	24 811	10 924	13 887
534	40 - 45	25 958	11 587	14 371
535	45 - 50	29 178	14 054	15 124
536	50 - 60	32 190	19 545	12 645
537	60 - 70	19 775	15 954	3 821
538	70 - 75	5 949	5 196	753
539	75 UND MEHR	7 513	6 762	751
540	ZUSAMMEN	175 289	98 422	76 867
	ZUSAMMEN			
541	UNTER 20	12 690	10 100	2 590
542	20 - 25	110 016	83 821	26 195
543	25 - 30	131 440	89 451	41 989
544	30 - 35	97 307	59 083	38 224
545	35 - 40	79 612	43 260	36 352
546	40 - 45	69 007	35 758	33 249
547	45 - 50	81 153	41 727	39 426
548	50 - 60	119 620	70 911	48 709
549	60 - 70	136 949	111 163	25 786
550	70 - 75	78 688	71 747	6 941
551	75 UND MEHR	176 955	166 556	10 399
552	ZUSAMMEN	1 093 437	783 577	309 860

ANMERKUNG: BEGRÜNDUNG FÜR DEN ALS ZENTRALEN WERT GEWÄHLTEN ALTERSUNTERSCHIED: DER ALTERSUNTERSCHIED "WEIBL. PARTNER 3 JAHRE JÜNGER" ZWISCHEN DEN VERHEIRATETEN PARTNERN WURDE GESCHÜTZT U. ALS ZENTRAL. WERT VORGESEHEN, DA DIESER ALTERSUNTERSCHIED ZUR ZEIT DEM DURCHSCHNITTSWERT BEI EHE SCHLIESSUNGEN ENTSPRICHT.

*) NUR VERHEIRATETE PARTNER, DIE BEIDE IM HAUSHALT LEBEN.- 1) OHNE VERHEIRATETEN PARTNER IM HAUSHALT.- 2) BEI MEHR ALS EINEM VERHEIRATETEN PAAR NACHWEIS FÜR DAS PAAR DES ÄLTESTEN MÄNNLICHEN PARTNERS.

UEBERWIEGEND ZUM UNTERHALT DES HAUSHALTS BEITRAEGT, SOWIE NACH HAUSHALTSGROSSE

DAVON MIT ... PERSONEN				PERSONEN			LFD. NR.
2	3	4	5 UND MEHR		INS- GESAMT	JE HAUSHALT	
			HAUSHALTE	PERSONEN			
1 503	508	196	177	1 042	15 867	1,3	493
19 538	2 388	630	309	1 670	127 212	1,3	494
25 979	3 854	1 029	435	2 344	144 846	1,4	495
15 302	3 692	1 250	459	2 510	89 502	1,5	496
9 203	2 492	874	410	2 240	54 397	1,5	497
6 368	1 500	588	274	1 512	35 946	1,5	498
7 640	1 554	464	251	1 409	39 164	1,5	499
8 142	1 556	437	223	1 234	45 852	1,4	500
3 537	421	103	53	321	29 265	1,2	501
1 018	66	16	8	47	9 409	1,2	502
2 352	171	21	16	107	19 843	1,2	503
100 582	18 202	5 608	2 615	14 436	611 303	1,4	504
127	25	8	7	42	878	1,4	505
1 640	454	84	26	136	10 529	1,4	506
3 151	1 479	463	149	797	22 577	1,6	507
3 641	2 121	851	343	1 839	28 733	1,7	508
3 694	2 247	1 101	476	2 529	29 859	1,8	509
3 478	2 085	1 044	512	2 807	28 483	1,8	510
3 891	2 232	1 177	592	3 242	31 525	1,9	511
5 056	2 482	1 259	730	4 054	38 216	1,8	512
2 958	982	401	205	1 157	16 914	1,7	513
945	217	67	31	166	4 625	1,6	514
1 498	143	36	13	71	6 627	1,4	515
30 079	14 467	6 491	3 084	16 840	218 966	1,7	516
6	6	1	1	5	62	1,7	517
91	33	8	2	10	639	1,4	518
255	133	53	15	80	1 785	1,7	519
503	370	137	51	278	3 679	2,0	520
845	705	286	132	704	6 413	2,4	521
1 295	1 144	409	181	967	9 661	2,4	522
2 966	2 360	839	336	1 838	20 825	2,3	523
9 799	4 359	1 449	572	3 103	59 454	1,7	524
10 702	2 009	437	157	839	99 741	1,2	525
3 382	329	79	30	169	66 073	1,1	526
5 080	232	45	41	234	153 642	1,0	527
34 924	11 680	3 743	1 518	8 227	421 974	1,2	528
18	4	2	1	5	152	1,3	529
753	209	26	4	21	3 566	1,6	530
3 323	1 280	305	86	469	16 987	1,7	531
5 873	2 613	764	254	1 351	32 181	1,8	532
8 101	4 084	1 280	422	2 232	46 730	1,9	533
8 375	4 209	1 363	424	2 269	48 685	1,9	534
9 091	4 286	1 287	460	2 471	52 713	1,8	535
8 474	2 884	951	336	1 826	50 775	1,6	536
3 136	497	138	50	277	24 546	1,2	537
694	46	10	3	15	6 777	1,1	538
720	28	2	1	9	8 303	1,1	539
48 558	20 140	6 128	2 041	10 945	291 415	1,7	540
1 654	543	207	186	1 094	16 959	1,3	541
22 022	3 084	748	341	1 837	141 946	1,3	542
32 708	6 746	1 850	685	3 690	186 195	1,4	543
25 319	8 796	3 002	1 107	5 978	154 095	1,6	544
21 843	9 528	3 541	1 440	7 705	137 399	1,7	545
19 516	8 938	3 404	1 391	7 555	122 775	1,8	546
23 588	10 432	3 767	1 639	8 960	144 227	1,8	547
31 471	11 281	4 096	1 861	10 217	194 297	1,6	548
20 333	3 909	1 079	465	2 594	170 466	1,2	549
6 039	658	172	72	397	86 884	1,1	550
9 650	574	104	71	421	188 415	1,1	551
214 143	64 489	21 970	9 258	50 448	1 543 658	1,4	552

HESSEN

NOCH: 3. PRIVATHAUSHALTE NACH ALTERSGRUPPEN VERHEIRATETER PARTNER*) BZW. FAMILIENSTAND UND ALTERSGRUPPEN DER PERSON, DIE

LFD. NR.	HAUSHALTZUSAMMENSETZUNG		PRIVAT- HAUSHALTE	EIN- PERSONEN- HAUSHALTE	MEHR- PERSONEN- HAUSHALTE
	ALTER VON ... BIS UNTER ... JAHREN		INSGESAMT		
HAUSHALTE INSGESAMT					
ÄLTESTER MÄNNLICHER PARTNER (BEI VERHEIRATETEN PAAREN) BZW. PERSON, DIE UEBERWIEGEND ZUM UNTERHALT DES HAUSHALTS BEITRÄGT					
MÄNNLICH LEDIG					
553	UNTER	20	5 165	3 821	1 344
554	20 -	25	51 564	35 797	15 767
555	25 -	30	68 430	44 086	24 344
556	30 -	35	42 231	26 334	15 897
557	35 -	40	25 096	15 262	9 834
558	40 -	45	16 610	10 147	6 463
559	45 -	50	17 457	10 346	7 111
560	50 -	60	17 395	11 191	6 204
561	60 -	70	5 856	4 087	1 769
562	70 -	75	1 724	1 142	582
563	75 UND MEHR		2 802	1 897	905
564	ZUSAMMEN		254 330	164 110	90 220
MÄNNLICH VERHEIRATET					
565	UNTER	20	596	164	432
566	20 -	25	21 548	2 553	18 995
567	25 -	30	84 202	5 189	79 013
568	30 -	35	126 704	6 767	119 937
569	35 -	40	152 271	6 541	145 730
570	40 -	45	144 767	6 399	138 368
571	45 -	50	188 840	6 960	181 880
572	50 -	60	300 850	8 703	292 147
573	60 -	70	198 307	2 771	195 536
574	70 -	75	62 135	672	61 463
575	75 UND MEHR		82 033	1 137	80 896
576	ZUSAMMEN		1 362 253	47 856	1 314 397
MÄNNLICH VERWITWET					
577	UNTER	20	14	6	8
578	20 -	25	138	98	40
579	25 -	30	306	181	125
580	30 -	35	515	277	238
581	35 -	40	748	286	462
582	40 -	45	1 000	321	679
583	45 -	50	2 142	642	1 500
584	50 -	60	7 253	3 136	4 117
585	60 -	70	11 014	7 501	3 513
586	70 -	75	7 608	6 223	1 385
587	75 UND MEHR		24 135	21 763	2 372
588	ZUSAMMEN		54 873	40 434	14 439
MÄNNLICH GESCHIEDEN					
589	UNTER	20	52	42	10
590	20 -	25	679	490	189
591	25 -	30	3 955	2 355	1 600
592	30 -	35	8 144	4 544	3 600
593	35 -	40	12 306	6 614	5 692
594	40 -	45	13 378	7 058	6 320
595	45 -	50	15 256	8 289	6 967
596	50 -	60	16 173	9 817	6 356
597	60 -	70	6 303	4 264	2 039
598	70 -	75	1 638	1 081	557
599	75 UND MEHR		1 846	1 262	584
600	ZUSAMMEN		79 730	45 816	33 914
MÄNNLICH ZUSAMMEN					
601	UNTER	20	5 827	4 033	1 794
602	20 -	25	73 929	38 938	34 991
603	25 -	30	156 893	51 811	105 082
604	30 -	35	177 594	37 922	139 672
605	35 -	40	190 421	28 703	161 718
606	40 -	45	175 755	23 925	151 830
607	45 -	50	223 695	26 237	197 458
608	50 -	60	341 671	32 847	308 824
609	60 -	70	221 480	18 623	202 857
610	70 -	75	73 105	9 118	63 987
611	75 UND MEHR		110 816	26 059	84 757
612	ZUSAMMEN		1 751 186	298 216	1 452 970

ANMERKUNG: BEGRÜNDUNG FÜR DEN ALS ZENTRALEN WERT GEMÄHLTEN ALTERSUNTERSCHIED: DER ALTERSUNTERSCHIED "WEIBL. PARTNER 3 JAHRE JÜNGER" ZWISCHEN DEN VERHEIRATETEN PARTNERN WURDE GESONDERT U. ALS ZENTRAL. WERT VORGESEHEN, DA DIESER ALTERSUNTERSCHIED ZUR ZEIT DEM DURCHSCHNITTSWERT BEI EHESCHLIESSUNGEN ENTSPRICHT.

*) NUR VERHEIRATETE PARTNER, DIE BEIDE IM HAUSHALT LEBEN.- 1) OHNE VERHEIRATETEN PARTNER IM HAUSHALT.- 2) BEI MEHR ALS EINEM VERHEIRATETEN PAAR NACHWEIS FÜR DAS PAAR DES ÄLTESTEN MAENNLICHEN PARTNERS.

UEBERWIEGEND ZUM UNTERHALT DES HAUSHALTS BEITRAEGT, SOWIE NACH HAUSHALTSGROESSE

DAVON MIT ... PERSONEN				PERSONEN			LFD. NR.
2	3	4	5 UND MEHR		INS- GESAMT	JE HAUSHALT	
			HAUSHALTE	PERSONEN			
757	328	131	128	766	7 609	1,5	553
13 446	1 598	474	249	1 353	70 732	1,4	554
20 235	2 938	828	343	1 849	98 531	1,4	555
11 617	2 865	1 039	376	2 070	64 389	1,5	556
6 794	1 940	752	348	1 897	39 575	1,6	557
4 604	1 145	482	232	1 286	26 004	1,6	558
5 365	1 137	395	214	1 195	27 262	1,6	559
4 632	1 052	342	178	986	25 965	1,5	560
1 476	217	49	27	166	8 052	1,4	561
532	35	12	3	15	2 374	1,4	562
828	63	9	5	44	3 822	1,4	563
70 286	13 318	4 513	2 103	11 627	374 315	1,5	564
192	172	33	35	207	1 403	2,4	565
8 836	7 513	2 016	630	3 454	54 282	2,5	566
27 955	31 653	15 846	3 559	18 792	238 234	2,8	567
25 742	42 652	40 725	10 818	57 164	406 271	3,2	568
21 513	43 723	59 637	20 857	110 809	530 093	3,5	569
20 318	40 706	53 859	23 485	126 770	511 359	3,5	570
32 497	56 553	61 918	30 912	167 325	656 610	3,5	571
101 539	93 555	62 802	34 251	187 190	930 844	3,1	572
125 753	45 305	15 474	9 004	50 696	502 784	2,5	573
49 554	8 295	1 823	1 791	10 477	142 434	2,3	574
67 776	7 556	2 034	3 530	21 017	188 510	2,3	575
481 675	377 683	316 167	138 872	753 901	4 162 824	3,1	576
3	3	1	1	5	30	2,1	577
24	10	4	2	10	202	1,5	578
58	39	20	8	44	538	1,8	579
95	91	40	12	67	967	1,9	580
208	124	82	48	256	1 658	2,2	581
276	235	99	69	376	2 350	2,4	582
617	559	222	102	555	4 996	2,3	583
2 238	1 199	481	199	1 083	14 216	2,0	584
2 718	615	124	56	308	15 586	1,4	585
1 277	80	22	6	47	9 152	1,2	586
2 271	71	7	23	142	26 688	1,1	587
9 785	3 026	1 102	526	2 893	76 383	1,4	588
7	2	-	1	5	67	1,3	589
132	45	9	3	16	941	1,4	590
1 061	376	120	43	244	6 329	1,6	591
2 248	861	347	144	770	13 781	1,7	592
3 305	1 516	628	243	1 286	21 570	1,8	593
3 613	1 688	740	279	1 485	23 793	1,8	594
4 108	1 856	734	269	1 433	26 442	1,7	595
4 141	1 460	562	193	1 058	25 785	1,6	596
1 659	277	77	26	146	8 867	1,4	597
521	31	3	2	10	2 238	1,4	598
564	17	2	1	9	2 458	1,3	599
21 359	8 129	3 222	1 204	6 462	132 271	1,7	600
959	505	165	165	983	9 109	1,6	601
22 438	9 166	2 503	884	4 833	126 157	1,7	602
49 309	35 006	16 814	3 953	20 929	343 632	2,2	603
39 702	46 469	42 151	11 350	60 071	485 408	2,7	604
31 820	47 303	61 099	21 496	114 248	592 896	3,1	605
28 811	43 774	55 180	24 065	129 917	563 506	3,2	606
42 587	60 105	63 269	31 497	170 508	715 310	3,2	607
112 550	97 266	64 187	34 821	190 317	996 810	2,9	608
131 606	46 414	15 724	9 113	51 316	535 289	2,4	609
51 884	8 441	1 860	1 802	10 549	156 198	2,1	610
71 439	7 707	2 052	3 559	21 212	221 478	2,0	611
583 105	402 156	325 004	142 705	774 883	4 745 793	2,7	612

HESSEN

NOCH: 3. PRIVATHAUSHALTE NACH ALTERSGRUPPEN VERHEIRATETER PARTNER*) BZW. FAMILIENSTAND UND ALTERSGRUPPEN DER PERSON, DIE

LFD. NR.	HAUSHALTZUSAMMENSETZUNG		PRIVAT- HAUSHALTE	EIN- PERSONEN- HAUSHALTE	MEHR- PERSONEN- HAUSHALTE
	ALTER VON ... BIS UNTER ... JAHREN		INSGESAMT		
HAUSHALTE INSGESAMT					
ÄLTESTER MÄNNLICHER PARTNER (BEI VERHEIRATETEN PAAREN) BZW. PERSON, DIE UEBERWIEGEND ZUM UNTERHALT DES HAUSHALTS BEITRÄGT					
WEIBLICH LEDIG					
613	UNTER	20	6 730	5 690	1 040
614	20 -	25	48 083	40 985	7 098
615	25 -	30	37 733	30 780	6 953
616	30 -	35	18 784	13 978	4 806
617	35 -	40	10 662	7 517	3 145
618	40 -	45	6 966	4 699	2 267
619	45 -	50	8 409	5 611	2 798
620	50 -	60	14 881	10 727	4 154
621	60 -	70	18 453	16 108	2 345
622	70 -	75	6 448	5 922	526
623	75 UND MEHR		14 193	12 538	1 655
624	ZUSAMMEN		191 342	154 555	36 787
WEIBLICH VERHEIRATET					
625	UNTER	20	430	311	119
626	20 -	25	4 413	2 862	1 551
627	25 -	30	7 266	4 000	3 266
628	30 -	35	6 759	3 078	3 681
629	35 -	40	5 864	2 256	3 608
630	40 -	45	4 758	1 890	2 868
631	45 -	50	4 889	2 137	2 752
632	50 -	60	5 450	2 865	2 585
633	60 -	70	3 555	2 520	1 035
634	70 -	75	1 089	978	111
635	75 UND MEHR		1 995	1 850	145
636	ZUSAMMEN		46 468	24 747	21 721
WEIBLICH VERWITWET					
637	UNTER	20	23	17	6
638	20 -	25	312	218	94
639	25 -	30	734	403	331
640	30 -	35	1 283	460	823
641	35 -	40	1 980	474	1 506
642	40 -	45	3 065	715	2 350
643	45 -	50	6 978	1 977	5 001
644	50 -	60	26 806	14 744	12 062
645	60 -	70	72 014	42 222	9 792
646	70 -	75	54 049	51 614	2 435
647	75 UND MEHR		123 635	120 609	3 026
648	ZUSAMMEN		290 879	253 453	37 426
WEIBLICH GESCHIEDEN					
649	UNTER	20	64	49	15
650	20 -	25	1 621	818	803
651	25 -	30	5 851	2 457	3 394
652	30 -	35	9 549	3 645	5 904
653	35 -	40	12 505	4 310	8 195
654	40 -	45	12 580	4 529	8 051
655	45 -	50	13 922	5 765	8 157
656	50 -	60	16 017	9 728	6 289
657	60 -	70	13 472	11 690	1 782
658	70 -	75	4 311	4 115	196
659	75 UND MEHR		5 667	5 500	167
660	ZUSAMMEN		95 559	52 606	42 953
WEIBLICH ZUSAMMEN					
661	UNTER	20	7 247	6 067	1 180
662	20 -	25	54 429	44 883	9 546
663	25 -	30	51 584	37 640	13 944
664	30 -	35	36 375	21 161	15 214
665	35 -	40	31 011	14 557	16 454
666	40 -	45	27 369	11 833	15 536
667	45 -	50	34 198	15 490	18 708
668	50 -	60	63 154	38 064	25 090
669	60 -	70	107 494	92 540	14 954
670	70 -	75	65 897	62 629	3 268
671	75 UND MEHR		145 490	140 497	4 993
672	ZUSAMMEN		624 248	485 361	138 887

ANMERKUNG: BEGRÜNDUNG FÜR DEN ALS ZENTRALEN WERT GEWÄHLTEN ALTERSUNTERSCHIED: DER ALTERSUNTERSCHIED "WEIBL. PARTNER 3 JAHRE JÜNGER" ZWISCHEN DEN VERHEIRATETEN PARTNERN WURDE GESONDERT U. ALS ZENTRAL. WERT VORGESEHEN, DA DIESER ALTERSUNTERSCHIED ZUR ZEIT DEM DURCHSCHNITTSWERT BEI EHE SCHLIESSUNGEN ENTSPRICHT.

*) NUR VERHEIRATETE PARTNER, DIE BEIDE IM HAUSHALT LEBEN.- 1) OHNE VERHEIRATETEN PARTNER IM HAUSHALT.- 2) BEI MEHR ALS EINEM VERHEIRATETEN PAAR NACHWEIS FÜR DAS PAAR DES ÄLTESTEN MÄNNLICHEN PARTNERS.

UEBERWIEGEND ZUM UNTERHALT DES HAUSHALTS BEITRAEGT, SONNIE NACH HAUSHALTSGROESSE

DAVON MIT ... PERSONEN					PERSONEN		LFD. NR.
2	3	4	5 UND MEHR		INS- GESAMT	JE HAUSHALT	
			HAUSHALTE	PERSONEN			
746	180	65	49	276	8 258	1,2	613
6 092	790	156	60	317	56 480	1,2	614
5 744	916	201	92	495	46 315	1,2	615
3 685	827	211	83	440	25 113	1,3	616
2 409	552	122	62	343	14 822	1,4	617
1 764	355	106	42	226	9 942	1,4	618
2 275	417	69	37	214	11 902	1,4	619
3 510	504	95	45	248	19 887	1,3	620
2 061	204	54	26	155	21 213	1,1	621
486	31	4	5	32	7 035	1,1	622
1 524	108	12	11	63	16 021	1,1	623
30 296	4 884	1 095	512	2 809	236 988	1,2	624
100	13	4	2	14	580	1,3	625
1 172	318	48	13	70	6 422	1,5	626
2 033	946	225	62	331	12 135	1,7	627
2 015	1 223	316	127	687	12 728	1,9	628
1 841	1 244	372	151	802	11 960	2,0	629
1 475	991	276	126	689	9 606	2,0	630
1 526	823	277	126	686	9 452	1,9	631
1 672	587	233	93	507	9 409	1,7	632
834	159	30	12	65	4 850	1,4	633
97	12	1	1	5	1 217	1,1	634
129	15	-	1	5	2 158	1,1	635
12 894	6 331	1 782	714	3 861	80 517	1,7	636
3	3	-	-	-	32	1,4	637
67	23	4	-	-	437	1,4	638
197	94	33	7	36	1 247	1,7	639
408	279	97	39	211	2 712	2,1	640
637	581	204	84	448	4 755	2,4	641
1 019	909	310	112	591	7 311	2,4	642
2 349	1 801	617	234	1 283	15 829	2,3	643
7 561	3 160	968	373	2 020	45 238	1,7	644
7 984	1 394	313	101	531	84 155	1,2	645
2 105	249	57	24	122	56 921	1,1	646
2 809	161	38	18	92	126 954	1,0	647
25 139	8 654	2 641	992	5 334	345 591	1,2	648
11	2	2	-	-	85	1,3	649
621	164	17	1	5	2 625	1,6	650
2 262	904	185	43	225	10 658	1,8	651
3 625	1 752	417	110	581	18 400	1,9	652
4 796	2 568	652	179	946	25 160	2,0	653
4 762	2 521	623	145	784	24 892	2,0	654
4 983	2 430	553	191	1 038	26 271	1,9	655
4 333	1 424	389	143	768	24 990	1,6	656
1 477	220	61	24	131	15 679	1,2	657
173	15	7	1	5	4 539	1,1	658
156	11	-	-	-	5 845	1,0	659
27 199	12 011	2 906	837	4 483	159 144	1,7	660
860	198	71	51	290	8 955	1,2	661
7 952	1 295	225	74	392	65 964	1,2	662
10 236	2 860	644	204	1 087	70 355	1,4	663
9 733	4 081	1 041	359	1 919	58 953	1,6	664
9 683	4 945	1 350	476	2 539	56 697	1,8	665
9 020	4 776	1 315	425	2 290	51 751	1,9	666
11 133	5 471	1 516	588	3 221	63 454	1,9	667
17 076	5 675	1 685	654	3 543	99 524	1,6	668
12 356	1 977	458	163	882	125 897	1,2	669
2 861	307	69	31	164	69 712	1,1	670
4 618	295	50	30	160	150 978	1,0	671
95 528	31 880	8 424	3 055	16 487	822 240	1,3	672

HESSEN

NOCH: 3. PRIVATHAUSHALTE NACH ALTERSGRUPPEN VERHEIRATETER PARTNER*) BZW. FAMILIENSTAND UND ALTERSGRUPPEN DER PERSON, DIE

LFD. NR.	HAUSHALTZUSAMMENSETZUNG -- ALTER VON ... BIS UNTER ... JAHREN		PRIVAT- HAUSHALTE INSGESAMT	EIN- PERSONEN- HAUSHALTE	MEHR- PERSONEN- HAUSHALTE
HAUSHALTE INSGESAMT					
ÄLTESTER MAENNLICHER PARTNER (BEI VERHEIRATETEN PAAREN) BZW. PERSON, DIE UEBERWIEGEND ZUM UNTERHALT DES HAUSHALTS BEITRAEGT					
ZUSAMMEN LEDIG					
673	UNTER	20	11 895	9 511	2 384
674	20 -	25	99 647	76 782	22 865
675	25 -	30	106 163	74 866	31 297
676	30 -	35	61 015	40 312	20 703
677	35 -	40	35 758	22 779	12 979
678	40 -	45	23 576	14 846	8 730
679	45 -	50	25 866	15 957	9 909
680	50 -	60	32 276	21 918	10 358
681	60 -	70	24 309	20 195	4 114
682	70 -	75	8 172	7 064	1 108
683	75 UND MEHR		16 995	14 435	2 560
684	ZUSAMMEN		445 672	318 665	127 007
ZUSAMMEN VERHEIRATET					
685	UNTER	20	1 026	475	551
686	20 -	25	25 961	5 415	20 546
687	25 -	30	91 468	9 189	82 279
688	30 -	35	133 463	9 845	123 618
689	35 -	40	158 135	8 797	149 338
690	40 -	45	149 525	8 289	141 236
691	45 -	50	193 729	9 097	184 632
692	50 -	60	306 300	11 568	294 732
693	60 -	70	201 862	5 291	196 571
694	70 -	75	63 224	1 650	61 574
695	75 UND MEHR		84 028	2 987	81 041
696	ZUSAMMEN		1 408 721	72 603	1 336 118
ZUSAMMEN VERWITWET					
697	UNTER	20	37	23	14
698	20 -	25	450	316	134
699	25 -	30	1 040	584	456
700	30 -	35	1 798	737	1 061
701	35 -	40	2 728	760	1 968
702	40 -	45	4 065	1 036	3 029
703	45 -	50	9 120	2 619	6 501
704	50 -	60	34 059	17 880	16 179
705	60 -	70	83 028	69 723	13 305
706	70 -	75	61 657	57 837	3 820
707	75 UND MEHR		147 770	142 372	5 398
708	ZUSAMMEN		345 752	293 887	51 865
ZUSAMMEN GESCHIEDEN					
709	UNTER	20	116	91	25
710	20 -	25	2 300	1 308	992
711	25 -	30	9 806	4 812	4 994
712	30 -	35	17 693	8 189	9 504
713	35 -	40	24 811	10 924	13 887
714	40 -	45	25 958	11 587	14 371
715	45 -	50	29 178	14 054	15 124
716	50 -	60	32 190	19 545	12 645
717	60 -	70	19 775	15 954	3 821
718	70 -	75	5 949	5 196	753
719	75 UND MEHR		7 513	6 762	751
720	ZUSAMMEN		175 289	98 422	76 867
ZUSAMMEN					
721	UNTER	20	13 074	10 100	2 974
722	20 -	25	128 358	83 821	44 537
723	25 -	30	208 477	89 451	119 026
724	30 -	35	213 969	59 083	154 886
725	35 -	40	221 432	43 260	178 172
726	40 -	45	203 124	35 758	167 366
727	45 -	50	257 893	41 727	216 166
728	50 -	60	404 825	70 911	333 914
729	60 -	70	328 974	111 163	217 811
730	70 -	75	139 002	71 747	67 255
731	75 UND MEHR		256 306	166 556	89 750
732	ZUSAMMEN		2 375 434	783 577	1 591 857

ANMERKUNG: BEGRÜNDUNG FÜR DEN ALS ZENTRALEN WERT GEMÄHLTEN ALTERSUNTERSCHIED: DER ALTERSUNTERSCHIED "WEIBL. PARTNER 3 JAHRE JÜNGER" ZWISCHEN DEN VERHEIRATETEN PARTNERN WURDE GESONDERT U. ALS ZENTRAL. WERT VORGESEHEN, DA DIESER ALTERSUNTERSCHIED ZUR ZEIT DEM DURCHSCHNITTSWERT BEI EHELSCHLIESSUNGEN ENTSPRICHT.

*) NUR VERHEIRATETE PARTNER, DIE BEIDE IM HAUSHALT LEBEN. - 1) OHNE VERHEIRATETEN PARTNER IM HAUSHALT. - 2) BEI MEHR ALS EINEM VERHEIRATETEN PAAR NACHWEIS FÜR DAS PAAR DES ÄLTESTEN MÄNNLICHEN PARTNERS.

ÜBERWIEGEND ZUM UNTERHALT DES HAUSHALTS BEITRÄGT, SOWIE NACH HAUSHALTSGRÖSSE

DAVON MIT ... PERSONEN				PERSONEN		LFD. NR.	
2	3	4	5 UND MEHR		INS- GESAMT		JE HAUSHALT
			HAUSHALTE	PERSONEN			
1 503	508	196	177	1 042	15 867	1,3	673
19 538	2 388	630	309	1 670	127 212	1,3	674
25 979	3 854	1 029	435	2 344	144 846	1,4	675
15 302	3 692	1 250	459	2 510	89 502	1,5	676
9 203	2 492	874	410	2 240	54 397	1,5	677
6 368	1 500	588	274	1 512	35 946	1,5	678
7 640	1 554	464	251	1 409	39 164	1,5	679
8 142	1 556	437	223	1 234	45 852	1,4	680
3 537	421	103	53	321	29 265	1,2	681
1 018	66	16	8	47	9 409	1,2	682
2 352	171	21	16	107	19 843	1,2	683
100 582	18 202	5 608	2 615	14 436	611 303	1,4	684
292	185	37	37	221	1 983	1,9	685
10 008	7 831	2 064	643	3 524	60 704	2,3	686
29 988	32 599	16 071	3 621	19 123	250 369	2,7	687
27 757	43 875	41 041	10 945	57 851	418 999	3,1	688
23 354	44 967	60 009	21 008	111 611	542 053	3,4	689
21 793	41 697	54 135	23 611	127 459	520 965	3,5	690
34 023	57 376	62 195	31 038	168 011	666 062	3,4	691
103 211	94 142	63 035	34 344	187 697	940 253	3,1	692
126 587	45 464	15 504	9 016	50 761	507 634	2,5	693
49 651	8 307	1 824	1 792	10 482	143 651	2,3	694
67 905	7 571	2 034	3 531	21 022	190 668	2,3	695
494 569	384 014	317 949	139 586	757 762	4 243 341	3,0	696
6	6	1	1	5	62	1,7	697
91	33	8	2	10	639	1,4	698
255	133	53	15	80	1 785	1,7	699
503	370	137	51	278	3 679	2,0	700
845	705	286	132	704	6 413	2,4	701
1 295	1 144	409	181	967	9 661	2,4	702
2 966	2 360	839	336	1 838	20 825	2,3	703
9 799	4 359	1 449	572	3 103	59 454	1,7	704
10 702	2 009	437	157	839	99 741	1,2	705
3 382	329	79	30	169	66 073	1,1	706
5 080	232	45	41	234	153 642	1,0	707
34 924	11 680	3 743	1 518	8 227	421 974	1,2	708
18	4	2	1	5	152	1,3	709
753	209	26	4	21	3 566	1,6	710
3 323	1 280	305	86	469	16 987	1,7	711
5 873	2 613	764	254	1 351	32 181	1,8	712
8 101	4 084	1 280	422	2 232	46 730	1,9	713
8 375	4 209	1 363	424	2 269	48 685	1,9	714
9 091	4 286	1 287	460	2 471	52 713	1,8	715
8 474	2 884	951	336	1 826	50 775	1,6	716
3 136	497	138	50	277	24 546	1,2	717
694	46	10	3	15	6 777	1,1	718
720	28	2	1	9	8 303	1,1	719
48 558	20 140	6 128	2 041	10 945	291 415	1,7	720
1 819	703	236	216	1 273	18 064	1,4	721
30 390	10 461	2 728	958	5 225	192 121	1,5	722
59 545	37 866	17 458	4 157	22 016	413 987	2,0	723
49 435	50 550	43 192	11 709	61 990	544 361	2,5	724
41 503	52 248	62 449	21 972	116 787	649 593	2,9	725
37 831	48 550	56 495	24 490	132 207	615 257	3,0	726
53 720	65 576	64 785	32 085	173 729	778 764	3,0	727
129 626	102 941	65 872	35 475	193 860	1 096 334	2,7	728
143 962	48 391	16 182	9 276	52 198	661 186	2,0	729
54 745	8 748	1 929	1 833	10 713	225 910	1,6	730
76 057	8 002	2 102	3 589	21 372	372 456	1,5	731
678 633	434 036	333 428	145 760	791 370	5 568 033	2,3	732

4. SONSTIGE HAUSHALTE (HAUSHALTE OHNE VERHEIRATETE PAARE) NACH FAMILIENSTAND UND ALTERSGRUPPEN DER PERSON,
DIE UEBERWIEGEND ZUM UNTERHALT DES HAUSHALTS BEITRAEGT, UND HAUSHALTSGROESSE

HESSEN

HAUSHALTZUSAMMENSETZUNG ALTER VON ... BIS UNTER ... JAHREN	SONSTIGE HAUSHALTE INSGESAMT	EIN- PERSONEN- HAUSHALTE	MEHR- PERSONEN- HAUSHALTE	DAVON MIT ... PERSONEN					PERSONEN	
				2	3	4	5 UND MEHR		INSGESAMT	JE HAUS- HALT
							HAUSHALTE	PERSONEN		
SONSTIGE HAUSHALTE (HAUSH. OHNE VERHEIR. PAARE)										
PERSON, DIE UEBERWIEGEND ZUM UNTERHALT DES HAUSHALTS BEITRAEGT										
MAENNlich										
LEDIG										
UNTER 20	5165	3821	1344	757	328	131	128	766	7609	1,5
20 - 30	119994	79883	40111	33681	4536	1302	592	3202	169263	1,4
30 - 40	67327	41596	25731	18411	4805	1791	724	3967	103964	1,5
40 - 50	34067	20493	13574	9969	2282	877	446	2481	53266	1,6
50 - 60	17395	11191	6204	4632	1052	342	178	986	25965	1,5
60 - 70	5856	4087	1769	1476	217	49	27	166	8052	1,4
70 UND MEHR	4526	3039	1487	1360	98	21	8	59	6196	1,4
ZUSAMMEN	254330	164110	90220	70286	13318	4513	2103	11627	374315	1,5
VERHEIRATET										
UNTER 20	212	164	48	27	12	4	5	28	298	1,4
20 - 30	10371	7742	2629	1586	669	274	100	532	14549	1,4
30 - 40	20493	13308	7185	3479	1901	1264	541	2879	33904	1,7
40 - 50	22750	13359	9391	4368	2503	1668	852	4674	40950	1,8
50 - 60	15645	8703	6942	3384	1895	1026	637	3547	28807	1,8
60 - 70	6282	2771	3511	2124	823	371	193	1092	12064	1,9
70 UND MEHR	4503	1809	2694	2217	333	102	42	227	7877	1,7
ZUSAMMEN	80256	47856	32400	17185	8136	4709	2370	12979	138449	1,7
VERWITWET										
UNTER 20	14	6	8	3	3	1	1	5	30	2,1
20 - 30	444	279	165	82	49	24	10	54	740	1,7
30 - 40	1263	563	700	303	215	122	60	323	2625	2,1
40 - 50	3142	963	2179	893	794	321	171	931	7346	2,3
50 - 60	7253	3136	4117	2238	1199	481	199	1083	14216	2,0
60 - 70	11014	7501	3513	2718	615	124	56	308	15586	1,4
70 UND MEHR	31743	27986	3757	3548	151	29	29	189	35840	1,1
ZUSAMMEN	54873	40434	14439	9785	3026	1102	526	2893	76383	1,4
GESCHIEDEN										
UNTER 20	52	42	10	7	2	-	1	5	67	1,3
20 - 30	4634	2845	1789	1193	421	129	46	260	7270	1,6
30 - 40	20450	11158	9292	5553	2377	975	387	2056	35351	1,7
40 - 50	28634	15347	13287	7721	3544	1474	548	2918	50235	1,8
50 - 60	16173	9817	6356	4141	1460	562	193	1058	25785	1,6
60 - 70	6303	4264	2039	1659	277	77	26	146	8867	1,4
70 UND MEHR	3484	2343	1141	1085	48	5	3	19	4696	1,3
ZUSAMMEN	79730	45816	33914	21359	8129	3222	1204	6462	132271	1,7
ZUSAMMEN										
UNTER 20	5443	4033	1410	794	345	136	135	804	8004	1,5
20 - 30	135443	90749	44694	36542	5675	1729	748	4048	191822	1,4
30 - 40	109533	66625	42908	27746	9298	4152	1712	9225	175844	1,6
40 - 50	88593	50162	38431	22951	9123	4340	2017	11004	151797	1,7
50 - 60	56466	32847	23619	14395	5606	2411	1207	6674	94773	1,7
60 - 70	29455	18623	10832	7977	1932	621	302	1712	44569	1,5
70 UND MEHR	44256	35177	9079	8210	630	157	82	494	54609	1,2
ZUSAMMEN	469189	298216	170973	118615	32609	13546	6203	33961	721418	1,5
WEIBlich										
LEDIG										
UNTER 20	6730	5690	1040	746	180	65	49	276	8258	1,2
20 - 30	85816	71765	14051	11836	1706	357	152	812	102795	1,2
30 - 40	29446	21495	7951	6094	1379	333	145	783	39935	1,4
40 - 50	15375	10310	5065	4039	772	175	79	440	21844	1,4
50 - 60	14881	10727	4154	3510	504	95	45	248	19887	1,3
60 - 70	18453	16108	2345	2061	204	54	26	155	21213	1,1
70 UND MEHR	20641	18460	2181	2010	139	16	16	95	23056	1,1
ZUSAMMEN	191342	154555	36787	30296	4884	1095	512	2809	236988	1,2
VERHEIRATET										
UNTER 20	430	311	119	100	13	4	2	14	580	1,3
20 - 30	11679	6862	4817	3205	1264	273	75	401	18557	1,6
30 - 40	12623	5334	7289	3856	2467	688	278	1489	24688	2,0
40 - 50	9647	4027	5620	3001	1814	553	252	1375	19058	2,0
50 - 60	5450	2865	2585	1672	587	233	93	507	9409	1,7
60 - 70	3555	2520	1035	834	159	30	12	65	4850	1,4
70 UND MEHR	3084	2828	256	226	27	1	2	10	3375	1,1
ZUSAMMEN	46468	24747	21721	12894	6331	1782	714	3861	80517	1,7

**NOCH: 4. SONSTIGE HAUSHALTE (HAUSHALTE OHNE VERHEIRATETE PAARE) NACH FAMILIENSTAND UND ALTERSGRUPPEN DER PERSON,
DIE UEBERWIEGEND ZUM UNTERHALT DES HAUSHALTS BEITRAEGT, UND HAUSHALTSGROESSE**

HESSEN

HAUSHALTZUSAMMENSETZUNG ALTER VON ... BIS UNTER ... JAHREN	SONSTIGE HAUSHALTE INSGESAMT	EIN- PERSONEN- HAUSHALTE	MEHR- PERSONEN- HAUSHALTE	DAVON MIT ... PERSONEN					PERSONEN	
				2	3	4	5 UND MEHR	HAUSHALTE	PERSONEN	JE HAUS- HALT
WEIBLICH VERWITWET										
UNTER 20	23	17	6	3	3	-	-	-	32	1,4
20 - 30	1046	621	425	264	117	37	7	36	1684	1,6
30 - 40	3263	934	2329	1045	860	301	123	659	7467	2,3
40 - 50	10043	2692	7351	3368	2710	927	346	1874	23140	2,3
50 - 60	26806	14744	12062	7561	3160	968	373	2020	45238	1,7
60 - 70	72014	62222	9792	7984	1394	313	101	531	84155	1,2
70 UND MEHR	177684	172223	5461	4914	410	95	42	214	183875	1,0
ZUSAMMEN	290879	253453	37426	25139	8654	2641	992	5334	345591	1,2
GESCHIEDEN										
UNTER 20	64	49	15	11	2	2	-	-	85	1,3
20 - 30	7472	3275	4197	2883	1068	202	44	230	13283	1,8
30 - 40	22054	7955	14099	8421	4320	1069	289	1527	43560	2,0
40 - 50	26502	10294	16208	9745	4951	1176	336	1822	51163	1,9
50 - 60	16017	9728	6289	4333	1424	389	143	768	24990	1,6
60 - 70	13472	11690	1782	1477	220	61	24	131	15679	1,2
70 UND MEHR	9978	9615	363	329	26	7	1	5	10384	1,0
ZUSAMMEN	95559	52606	42953	27199	12011	2906	837	4483	159144	1,7
ZUSAMMEN										
UNTER 20	7247	6067	1180	860	198	71	51	290	8955	1,2
20 - 30	106013	82523	23490	18188	4155	869	278	1479	136319	1,3
30 - 40	67386	35718	31668	19416	9026	2391	835	4458	115650	1,7
40 - 50	61567	27323	34244	20153	10247	2831	1013	5511	115205	1,9
50 - 60	63154	38064	25090	17076	5675	1685	654	3543	99524	1,6
60 - 70	107494	92540	14954	12356	1977	458	163	882	125897	1,2
70 UND MEHR	211387	203126	8261	7479	602	119	61	324	220690	1,0
ZUSAMMEN	624248	485361	138887	95528	31880	8424	3055	16487	822240	1,3
INSGESAMT LEDIG										
UNTER 20	11895	9511	2384	1503	508	196	177	1042	15867	1,3
20 - 30	205810	151648	54162	45517	6242	1659	744	4014	272058	1,3
30 - 40	96773	63091	33682	24505	6184	2124	869	4750	143899	1,5
40 - 50	49442	30803	18639	14008	3054	1052	525	2921	75110	1,5
50 - 60	32276	21918	10358	8142	1556	437	223	1234	45852	1,4
60 - 70	24309	20195	4114	3537	421	103	53	321	29265	1,2
70 UND MEHR	25167	21499	3668	3370	237	37	24	154	29252	1,2
ZUSAMMEN	445672	318665	127007	100582	18202	5608	2615	14436	611303	1,4
VERHEIRATET										
UNTER 20	642	475	167	127	25	8	7	42	878	1,4
20 - 30	22050	14604	7446	4791	1933	547	175	933	33106	1,5
30 - 40	33116	18642	14474	7335	4368	1952	819	4368	58592	1,8
40 - 50	32397	17386	15011	7369	4317	2221	1104	6049	60008	1,9
50 - 60	21095	11568	9527	5056	2482	1259	730	4054	38216	1,8
60 - 70	9837	5291	4546	2958	982	401	205	1157	16914	1,7
70 UND MEHR	7587	4637	2950	2443	360	103	44	237	11252	1,5
ZUSAMMEN	126724	72603	54121	30079	14467	6491	3084	16840	218966	1,7
VERWITWET										
UNTER 20	37	23	14	6	6	1	1	5	62	1,7
20 - 30	1490	900	590	346	166	61	17	90	2424	1,6
30 - 40	4526	1497	3029	1348	1075	423	183	982	10092	2,2
40 - 50	13185	3655	9530	4261	3504	1248	517	2805	30486	2,3
50 - 60	34059	17880	16179	9799	4359	1449	572	3103	59454	1,7
60 - 70	83028	69723	13305	10702	2009	437	157	839	99741	1,2
70 UND MEHR	209427	200209	9218	8462	561	124	71	403	219715	1,0
ZUSAMMEN	345752	293887	51865	34924	11680	3743	1518	8227	421974	1,2
GESCHIEDEN										
UNTER 20	116	91	25	18	4	2	1	5	152	1,3
20 - 30	12106	6120	5986	4076	1489	331	90	490	20553	1,7
30 - 40	42504	19113	23391	13974	6697	2044	676	3583	78911	1,9
40 - 50	55136	25641	29495	17466	8495	2650	884	4740	101398	1,8
50 - 60	32190	19545	12645	8474	2884	951	336	1826	50775	1,6
60 - 70	19775	15954	5821	3156	497	138	50	277	24546	1,2
70 UND MEHR	13462	11958	1504	1414	74	12	4	24	15080	1,1
ZUSAMMEN	175289	98422	76867	48558	20140	6128	2041	10945	291415	1,7
INSGESAMT										
UNTER 20	12690	10100	2590	1654	543	207	186	1094	16959	1,3
20 - 30	241456	173272	68184	54730	9830	2598	1026	5527	328141	1,4
30 - 40	176919	102343	74576	47162	18324	6543	2547	13683	291494	1,6
40 - 50	150160	77485	72675	43104	19370	7171	3030	16515	267002	1,8
50 - 60	119620	70911	48709	31471	11281	4096	1861	10217	194297	1,6
60 - 70	136949	111163	25786	20333	3909	1079	465	2594	170466	1,2
70 UND MEHR	255643	238303	17340	15689	1232	276	143	818	275299	1,1
INSGESAMT	1093437	783577	309860	214143	64489	21970	9258	50448	1543658	1,4

5. HAUSHALTE INSGESAMT NACH FAMILIENSTAND UND ALTERSGRUPPEN DES ÄLTESTEN MÄNNLICHEN PARTNERS (BEI VERHEIRATETEN PAAREN)
BZW. DER PERSON, DIE UEBERWIEGEND ZUM UNTERHALT DES HAUSHALTS BEITRÄGT, UND HAUSHALTSGRÖSSE

HESSEN

HAUSHALTZUSAMMENSETZUNG		DAVON MIT ... PERSONEN							PERSONEN	
ALTER VON ... BIS	HAUSHALTE	EIN- PERSONEN	MEHR- PERSONEN	2	3	4	5 UND MEHR	INSGESAMT	JE HAUS- HALT	
UNTER ... JAHREN	INSGESAMT	HAUSHALTE	HAUSHALTE				HAUSHALTE PERSONEN			
HAUSHALTE INSGESAMT										
ÄLTESTER MÄNNLICHER PARTNER (BEI VERHEIRATETEN PAAREN) BZW. PERSON, DIE UEBERWIEGEND ZUM UNTERHALT DES HAUSHALTS BEITRÄGT										
MÄNNLICH LEDIG										
UNTER 20	5165	3821	1344	757	328	131	128	766	7609	1,5
20 - 30	119994	79883	40111	33681	4536	1502	592	3202	169263	1,4
30 - 40	67327	41596	25731	18411	4805	1791	724	3967	103964	1,5
40 - 50	34067	20493	13574	9969	2282	877	446	2481	53266	1,6
50 - 60	17395	11191	6204	4632	1052	342	178	986	25965	1,5
60 - 70	5856	4087	1769	1476	217	49	27	166	8052	1,4
70 UND MEHR	4526	3039	1487	1360	98	21	8	59	6196	1,4
ZUSAMMEN	254330	164110	90220	70286	13318	4513	2103	11627	374315	1,5
VERHEIRATET										
UNTER 20	596	164	432	192	172	33	35	207	1403	2,4
20 - 30	105750	7742	98008	36791	39166	17862	4189	22246	292516	2,8
30 - 40	278975	13308	265667	47255	86375	100362	31675	167973	936364	3,4
40 - 50	333607	13359	320248	52815	97259	115777	54397	294095	1167969	3,5
50 - 60	300850	8703	292147	101539	93555	62802	34251	187190	930844	3,1
60 - 70	198307	2771	195536	125753	45305	15474	9004	50696	502784	2,5
70 UND MEHR	144168	1809	142359	117330	15851	3857	5321	31494	330944	2,3
ZUSAMMEN	1362253	47856	1314397	481675	377683	316167	138872	753901	4162824	3,1
VERWITWET										
UNTER 20	14	6	8	3	3	1	1	5	30	2,1
20 - 30	444	279	165	82	49	24	10	54	740	1,7
30 - 40	1263	563	700	303	215	122	60	323	2625	2,1
40 - 50	3142	963	2179	893	794	321	171	931	7346	2,3
50 - 60	7253	3136	4117	2238	1199	481	199	1083	14216	2,0
60 - 70	11014	7501	3513	2718	615	124	56	308	15586	1,4
70 UND MEHR	31743	27986	3757	3548	151	29	29	189	35840	1,1
ZUSAMMEN	54873	40434	14439	9785	3026	1102	526	2893	76383	1,4
GESCHIEDEN										
UNTER 20	52	42	10	7	2	-	1	5	67	1,3
20 - 30	4634	2845	1789	1193	421	129	46	260	7270	1,6
30 - 40	20450	11158	9292	5553	2377	975	387	2056	35351	1,7
40 - 50	28634	15347	13287	7721	3544	1474	548	2918	50235	1,8
50 - 60	16173	9817	6356	4141	1460	562	193	1058	25785	1,6
60 - 70	6303	4264	2039	1659	277	77	26	146	8867	1,4
70 UND MEHR	3484	2343	1141	1085	48	5	3	19	4696	1,3
ZUSAMMEN	79730	45816	33914	21359	8129	3222	1204	6462	132271	1,7
ZUSAMMEN										
UNTER 20	5827	4033	1794	959	505	165	165	983	9109	1,6
20 - 30	230822	90749	140073	71747	44172	19317	4837	25762	469789	2,0
30 - 40	368015	66625	301390	71522	93772	103250	32846	174319	1078304	2,9
40 - 50	399450	50162	349288	71398	103879	118449	55562	300425	1278816	3,2
50 - 60	341671	32847	308824	112550	97266	64187	34821	190317	996810	2,9
60 - 70	221480	18623	202857	131606	46414	15724	9113	51316	535289	2,4
70 UND MEHR	183921	35177	148744	123323	16148	3912	5361	31761	377676	2,1
ZUSAMMEN	1751186	298216	1452970	583105	402156	325004	142705	774883	4745793	2,7
WEIBLICH LEDIG										
UNTER 20	6730	5690	1040	746	180	65	49	276	8258	1,2
20 - 30	85816	71765	14051	11836	1706	357	152	812	102795	1,2
30 - 40	29446	21495	7951	6094	1379	333	145	783	39935	1,4
40 - 50	15375	10310	5065	4039	772	175	79	440	21844	1,4
50 - 60	14881	10727	4154	3510	504	95	45	248	19887	1,3
60 - 70	18453	16108	2345	2061	204	54	26	155	21213	1,1
70 UND MEHR	20641	18460	2181	2010	139	16	16	95	23056	1,1
ZUSAMMEN	191342	154555	36787	30296	4884	1095	512	2809	236988	1,2
VERHEIRATET										
UNTER 20	430	311	119	100	13	4	2	14	580	1,3
20 - 30	11679	6862	4817	3205	1264	273	75	401	18557	1,6
30 - 40	12623	5334	7289	3856	2467	688	278	1489	24688	2,0
40 - 50	9647	4027	5620	3001	1814	553	252	1375	19058	2,0
50 - 60	5450	2865	2585	1672	587	233	93	507	9409	1,7
60 - 70	3555	2520	1035	834	159	30	12	65	4850	1,4
70 UND MEHR	3084	2828	256	226	27	1	2	10	3375	1,1
ZUSAMMEN	46468	24747	21721	12894	6331	1782	714	3861	80517	1,7

NOCH: 5. HAUSHALTE INSGESAMT NACH FAMILIENSTAND UND ALTERSGRUPPEN DES ÄLTESTEN MÄNNLICHEN PARTNERS (BEI VERHEIRATETEN PAAREN)
BZW. DER PERSON, DIE UEBERWIEGEND ZUM UNTERHALT DES HAUSHALTS BEITRÄGT, UND HAUSHALTSGRÖSSE

HESSEN

HAUSHALTZUSAMMENSETZUNG ALTER VON ... BIS UNTER ... JAHREN	HAUSHALTE INSGESAMT	EIN- PERSONEN- HAUSHALTE	MEHR- PERSONEN- HAUSHALTE	DAVON MIT ... PERSONEN					PERSONEN	
				2	3	4	5 UND MEHR		INSGESAMT	JE HAUS- HALT
							HAUSHALTE	PERSONEN		
NOCH: HAUSHALTE INSGESAMT										
ÄLTESTER MÄNNLICHER PARTNER (BEI VERHEIRATETEN PAAREN) BZW. PERSON, DIE UEBERWIEGEND ZUM UNTERHALT DES HAUSHALTS BEITRÄGT										
WEIBLICH VERWITWET										
UNTER 20	23	17	6	3	3	-	-	-	32	1,4
20 - 30	1046	621	425	264	117	37	7	36	1684	1,6
30 - 40	3263	934	2329	1045	860	301	123	659	7467	2,3
40 - 50	10043	2692	7351	3368	2710	927	546	1874	23140	2,3
50 - 60	26806	14744	12062	7561	3160	968	373	2020	45238	1,7
60 - 70	72014	62222	9792	7984	1394	313	101	551	84155	1,2
70 UND MEHR	177684	172223	5461	4914	410	95	42	214	183875	1,0
ZUSAMMEN	290879	253453	37426	25139	8654	2641	992	5334	345591	1,2
GESCHIEDEN										
UNTER 20	64	49	15	11	2	2	-	-	85	1,3
20 - 30	7472	3275	4197	2883	1068	202	44	230	13283	1,8
30 - 40	22054	7955	14099	8421	4320	1069	289	1527	43560	2,0
40 - 50	26502	10294	16208	9745	4951	1176	336	1822	51163	1,9
50 - 60	16017	9728	6289	4333	1424	389	143	768	24990	1,6
60 - 70	13472	11690	1782	1477	220	61	24	131	15679	1,2
70 UND MEHR	9978	9615	363	329	26	7	1	5	10384	1,0
ZUSAMMEN	95559	52606	42953	27199	12011	2906	837	4483	159144	1,7
ZUSAMMEN										
UNTER 20	7247	6067	1180	860	198	71	51	290	8955	1,2
20 - 30	106013	82523	23490	18188	4155	869	278	1479	136319	1,3
30 - 40	67386	35718	31668	19416	9026	2391	835	4458	115650	1,7
40 - 50	61567	27323	34244	20153	10247	2831	1013	5511	115205	1,9
50 - 60	63154	38064	25090	17076	5675	1685	654	3543	99524	1,6
60 - 70	107494	92540	14954	12356	1977	458	163	882	125897	1,2
70 UND MEHR	211387	203126	8261	7479	602	119	61	324	220690	1,0
ZUSAMMEN	624248	485361	138887	95528	31880	8424	3055	16487	822240	1,3
INSGESAMT LEDIG										
UNTER 20	11895	9511	2384	1503	508	196	177	1042	15867	1,3
20 - 30	205810	151648	54162	45517	6242	1659	744	4014	272058	1,3
30 - 40	96773	63091	33682	24505	6184	2124	869	4750	143899	1,5
40 - 50	49442	30803	18639	14008	3054	1052	525	2921	75110	1,5
50 - 60	32276	21918	10358	8142	1556	437	223	1234	45852	1,4
60 - 70	24309	20195	4114	3537	421	103	53	321	29265	1,2
70 UND MEHR	25167	21499	3668	3370	237	37	24	154	29252	1,2
ZUSAMMEN	445672	318665	127007	100582	18202	5608	2615	14436	611303	1,4
VERHEIRATET										
UNTER 20	1026	475	551	292	185	37	37	221	1983	1,9
20 - 30	117429	14604	102825	39996	40430	18135	4264	22647	311073	2,6
30 - 40	291598	18642	272956	51111	88842	101050	31953	169462	961052	3,3
40 - 50	343254	17386	325868	55816	99073	116330	54649	295470	1187027	3,5
50 - 60	306300	11568	294732	103211	94142	63035	34344	187697	940253	3,1
60 - 70	201862	5291	196571	126587	45464	15504	9016	50761	507634	2,5
70 UND MEHR	147252	4637	142615	117556	15878	3858	5323	31504	334319	2,3
ZUSAMMEN	1408721	72603	1336118	494569	384014	317949	139586	757762	4243341	3,0
VERWITWET										
UNTER 20	37	23	14	6	6	1	1	5	62	1,7
20 - 30	1490	900	590	346	166	61	17	90	2424	1,6
30 - 40	4526	1497	3029	1348	1075	423	183	982	10092	2,2
40 - 50	13185	3655	9530	4261	3504	1248	517	2805	30486	2,3
50 - 60	34059	17880	16179	9799	4359	1449	572	3103	59454	1,7
60 - 70	83028	69723	13305	10702	2009	437	157	839	99741	1,2
70 UND MEHR	209427	200209	9218	8462	561	124	71	403	219715	1,0
ZUSAMMEN	345752	293887	51865	34924	11680	3743	1518	8227	421974	1,2
GESCHIEDEN										
UNTER 20	116	91	25	18	4	2	1	5	152	1,3
20 - 30	12106	6120	5986	4076	1489	331	90	490	20553	1,7
30 - 40	42504	19113	23391	13974	6697	2044	676	3583	78911	1,9
40 - 50	55136	25641	29495	17466	8495	2650	884	4740	101398	1,8
50 - 60	32190	19545	12645	8474	2884	10294	951	1826	50775	1,6
60 - 70	19775	15954	3821	3136	497	138	50	277	24546	1,2
70 UND MEHR	13462	11958	1504	1414	74	12	4	24	15080	1,1
ZUSAMMEN	175289	98422	76867	48558	20140	6128	2041	10945	291415	1,7
INSGESAMT										
UNTER 20	13074	10100	2974	1819	703	236	216	1273	18064	1,4
20 - 30	336835	173272	163563	89935	48327	20186	5115	27241	606108	1,8
30 - 40	435401	102343	333058	90938	102798	105641	33681	178777	1193954	2,7
40 - 50	461017	77485	383532	91551	114126	121280	56575	305936	1394021	3,0
50 - 60	404825	70911	333914	129626	102941	65872	35475	193860	1096334	2,7
60 - 70	328974	111163	217811	143962	48391	16182	9276	52198	661186	2,0
70 UND MEHR	395308	238303	157005	130802	16750	4031	5422	32085	598366	1,5
INSGESAMT	2375434	783577	1591857	678633	434036	333428	145760	791370	5568033	2,3

6. HAUSHALTE INSGESAMT NACH HAUSHALTSGRÖSSE SOWIE NACH ALTERSGRUPPEN, BETEILIGUNG AM ERWERBSLEBEN UND STELLUNG IM BERUF DES ÄLTESTEN MÄNNLICHEN PARTNERS *) (BEI VERHEIRATETEN PAAREN) BZW. DER PERSON, DIE UEBERWIEGEND ZUM UNTERHALT DES HAUSHALTS BEITRÄGT

REGIERUNGSBEZIRK DARMSTADT

ALTER VON ... BIS UNTER ... JAHREN 1)	HAUSHALTE INSGESAMT	EIN- PERSONEN- HAUSHALTE	MEHR- PERSONEN- HAUSHALTE	DAVON MIT ... PERSONEN					PERSONEN	
				2	3	4	5 UND MEHR	PERSONEN	INSGESAMT	JE HAUS- HALT
BETEILIGUNG AM ERWERBSLEBEN 1)										
STELLUNG IM BERUF 1)										
MAENNlich										
UNTER 20										
ERWERBSPERSON										
ERWERBSTÄETIG										
SELBSTÄENDIGE	49	35	14	10	4	-	-	-	67	1,4
MITH. FAMILIENANGEHÖRIGE	8	7	1	1	-	-	-	-	9	1,1
BEAMTE, ANGESTELLTE 2)	746	531	215	131	47	22	15	85	1107	1,5
ARBEITER 3)	1829	1187	642	360	185	56	41	231	2917	1,6
ZUSAMMEN	2632	1760	872	502	236	78	56	316	4100	1,6
ERWERBSLOS	251	169	82	35	33	7	7	36	402	1,6
ZUSAMMEN	2883	1929	954	537	269	85	63	352	4502	1,6
NICHTERWERBSPERSON	1062	845	217	107	50	20	40	243	1532	1,4
ZUSAMMEN	3945	2774	1171	644	319	105	103	595	6034	1,5
20 - 30										
ERWERBSPERSON										
ERWERBSTÄETIG										
SELBSTÄENDIGE	5982	2325	3657	1831	1128	557	141	758	12357	2,1
MITH. FAMILIENANGEHÖRIGE	267	114	153	51	66	31	5	26	564	2,1
BEAMTE, ANGESTELLTE 2)	56839	22815	34024	20637	9150	3632	605	3168	109235	1,9
ARBEITER 3)	58206	18118	40088	19558	13121	5819	1590	8500	128373	2,2
ZUSAMMEN	121294	43372	77922	42077	23465	10039	2341	12452	250529	2,1
ERWERBSLOS	5718	3192	2526	1029	899	417	181	974	10589	1,9
ZUSAMMEN	127012	46564	80448	43106	24364	10456	2522	13426	261118	2,1
NICHTERWERBSPERSON	17787	13590	4197	2564	1151	334	148	788	24295	1,4
ZUSAMMEN	144799	60154	84645	45670	25515	10790	2670	14214	285413	2,0
30 - 40										
ERWERBSPERSON										
ERWERBSTÄETIG										
SELBSTÄENDIGE	21786	4226	17560	4531	5082	5968	1979	10471	62877	2,9
MITH. FAMILIENANGEHÖRIGE	506	86	420	84	132	143	61	325	1547	3,1
BEAMTE, ANGESTELLTE 2)	122524	24070	98454	28469	31537	31336	7112	36920	337883	2,8
ARBEITER 3)	74922	13348	61574	13584	19905	20407	7678	41381	223240	3,0
ZUSAMMEN	219738	41730	178008	46668	56656	57854	16830	89097	625547	2,8
ERWERBSLOS	8245	3586	4659	1377	1399	1227	656	3642	19087	2,3
ZUSAMMEN	227983	45316	182667	48045	58055	59081	17486	92739	644634	2,8
NICHTERWERBSPERSON	6750	3136	3614	1401	1111	748	354	1990	14253	2,1
ZUSAMMEN	234733	48452	186281	49446	59166	59829	17840	94729	658887	2,8
40 - 50										
ERWERBSPERSON										
ERWERBSTÄETIG										
SELBSTÄENDIGE	29560	3587	25973	5392	7610	9211	3760	19927	93972	3,2
MITH. FAMILIENANGEHÖRIGE	600	48	552	96	181	191	84	464	2011	3,4
BEAMTE, ANGESTELLTE 2)	130947	15308	115639	25987	37445	40231	11976	62730	403271	3,1
ARBEITER 3)	84872	13489	71383	16613	21960	20665	12145	67689	262944	3,1
ZUSAMMEN	245979	32432	213547	48088	67196	70298	27965	150810	762198	3,1
ERWERBSLOS	8340	3419	4921	1548	1242	1174	957	5524	20461	2,5
ZUSAMMEN	254319	35851	218468	49636	68438	71472	28922	156334	782659	3,1
NICHTERWERBSPERSON	6350	1896	4454	1603	1194	1032	625	3497	16309	2,6
ZUSAMMEN	260669	37747	222922	51239	69632	72504	29547	159831	798968	3,1
50 - 60										
ERWERBSPERSON										
ERWERBSTÄETIG										
SELBSTÄENDIGE	22936	1781	21155	6741	6618	5082	2714	14816	70261	3,1
MITH. FAMILIENANGEHÖRIGE	642	37	605	189	205	126	85	472	2006	3,1
BEAMTE, ANGESTELLTE 2)	90223	7556	82667	30568	27085	18160	6854	36271	258858	2,9
ARBEITER 3)	73797	9490	64307	25845	20476	11415	6571	36567	204835	2,8
ZUSAMMEN	187598	18864	168734	63343	54384	34783	16224	88126	535960	2,9
ERWERBSLOS	8361	2542	5819	2761	1552	891	615	3551	19835	2,4
ZUSAMMEN	195959	21406	174553	66104	55936	35674	16839	91677	555795	2,8
NICHTERWERBSPERSON	19286	2954	16332	8722	4431	1989	1190	6687	48334	2,5
ZUSAMMEN	215245	24360	190885	74826	60367	37663	18029	98364	604129	2,8
60 - 70										
ERWERBSPERSON										
ERWERBSTÄETIG										
SELBSTÄENDIGE	9532	761	8771	4673	2396	1087	615	3454	25097	2,6
MITH. FAMILIENANGEHÖRIGE	446	10	436	221	105	49	61	372	1335	3,0
SONST. STELLUNG IM BERUF	24888	2441	22447	12540	6261	2548	1098	5958	62454	2,5
ZUSAMMEN	34866	3212	31654	17434	8762	3684	1774	9784	88886	2,5
ERWERBSLOS	1901	398	1503	920	375	137	71	398	4309	2,3
ZUSAMMEN	36767	3610	33157	18354	9137	3821	1845	10182	93195	2,5
NICHTERWERBSPERSON	97208	9306	87902	62457	17870	5026	2549	14215	222149	2,3
ZUSAMMEN	133975	12916	121059	80811	27007	8847	4394	24397	315344	2,4

*) NUR VERHEIRATETE PARTNER, DIE BEIDE IM HAUSHALT LEBEN. BEI MEHR ALS EINEM VERH. PAAR NACHWEIS FÜR DAS PAAR DES ÄLTESTEN MÄNNL. PARTNERS.- 1) DES ÄLTESTEN MÄNNL. PARTNERS (BEI VERHEIRATETEN PAAREN) BZW. DER PERSON, DIE UEBERWIEGEND ZUM UNTERHALT DES HAUSHALTS BEITRÄGT.- 2) EINSCHL. AUSZUBILDENDE, KAUFM./TECHN., BEAMTENANWARTER.- 3) EINSCHL. AUSZUBILDENDE, GEWERBLICH.

NOCH: 6. HAUSHALTE INSGESAMT NACH HAUSHALTSGROSSE SOWIE NACH ALTERSGRUPPEN, BETEILIGUNG AM ERWERBSLEBEN UND STELLUNG IM BERUF
DES ÄLTESTEN MAENNLICHEN PARTNERS *) (BEI VERHEIRATETEN PAAREN) BZW. DER PERSON,
DIE UEBERWIEGEND ZUM UNTERHALT DES HAUSHALTS BEITRAEGT

REGIERUNGSBEZIRK DARMSTADT

ALTER VON ... BIS UNTER ... JAHREN 1)	DAVON MIT ... PERSONEN							PERSONEN	
BETEILIGUNG AM ERWERBSLEBEN 1)	HAUSHALTE	EIN- PERSONEN	MEHR- PERSONEN	2	3	4	5 UND MEHR	INSGESAMT	JE HAUS- HALT
STELLUNG IM BERUF 1)	INSGESAMT	HAUSHALTE	HAUSHALTE				HAUSHALTE PERSONEN		
NOCH: MAENNLICH									
70 UND MEHR									
ERWERBSPERSON									
ERWERBSTAETIG									
SELBSTAENDIGE	1978	306	1672	1232	293	94	53	293	4318
MITH. FAMILIENANGEHOERIGE	173	12	161	99	28	9	25	146	476
SONST. STELLUNG IM BERUF	652	140	512	384	79	30	19	104	1369
ZUSAMMEN	2803	458	2345	1715	400	133	97	543	6163
ERWERBSLOS	236	56	180	160	12	4	4	24	452
ZUSAMMEN	3039	514	2525	1875	412	137	101	567	6615
NICHTERWERBSPERSON	107090	21852	85238	72559	8672	1955	2052	11898	212704
ZUSAMMEN	110129	22366	87763	74434	9084	2092	2153	12465	219319
ZUSAMMEN									
ERWERBSPERSON									
ERWERBSTAETIG									
SELBSTAENDIGE	91823	13021	78802	24410	23131	21999	9262	49719	268949
MITH. FAMILIENANGEH.	2642	314	2328	741	717	549	321	1805	7948
BEAMTE, ANGESTELLTE 2)	418629	71691	346938	114574	109761	95312	27291	143072	1154442
ARBEITER 3)	301816	56802	245014	80102	77490	59009	28413	156532	842044
ZUSAMMEN	814910	141828	673082	219827	211099	176869	65287	351128	2273383
ERWERBSLOS	33052	13362	19690	7830	5512	3857	2491	14149	75135
ZUSAMMEN	847962	155190	692772	227657	216611	180726	67778	365277	2348518
NICHTERWERBSPERSON	255533	53579	201954	149413	34479	11104	6958	39318	539576
ZUSAMMEN	1103495	208769	894726	377070	251090	191830	74736	404595	2888094
WEIBLICH									
UNTER 20									
ERWERBSPERSON									
ERWERBSTAETIG									
SELBSTAENDIGE	40	27	13	9	4	-	-	-	57
MITH. FAMILIENANGEHOERIGE	4	4	-	-	-	-	-	-	4
BEAMTE, ANGESTELLTE 2)	2216	1929	287	203	54	17	13	76	2641
ARBEITER 3)	860	693	167	117	32	8	10	55	1110
ZUSAMMEN	3120	2653	467	329	90	25	23	131	3812
ERWERBSLOS	211	171	40	29	7	3	1	5	267
ZUSAMMEN	3331	2824	507	358	97	28	24	136	4079
NICHTERWERBSPERSON	1305	1068	237	175	33	15	14	80	1657
ZUSAMMEN	4636	3892	744	533	130	43	38	216	5736
20 - 30									
ERWERBSPERSON									
ERWERBSTAETIG									
SELBSTAENDIGE	1448	1129	319	247	53	16	3	15	1861
MITH. FAMILIENANGEHOERIGE	94	79	15	8	5	1	1	5	119
BEAMTE, ANGESTELLTE 2)	43523	36153	7370	6361	808	149	52	273	52168
ARBEITER 3)	7951	5895	2056	1632	318	75	31	168	10581
ZUSAMMEN	53016	43256	9760	8248	1184	241	87	461	64729
ERWERBSLOS	3270	2250	1020	824	159	30	7	42	4537
ZUSAMMEN	56286	45506	10780	9072	1343	271	94	503	69266
NICHTERWERBSPERSON	13069	9190	3879	2442	1100	257	80	425	18827
ZUSAMMEN	69355	54696	14659	11514	2443	528	174	928	88093
30 - 40									
ERWERBSPERSON									
ERWERBSTAETIG									
SELBSTAENDIGE	2511	1441	1070	631	326	87	26	140	4169
MITH. FAMILIENANGEHOERIGE	90	46	44	28	9	4	3	16	161
BEAMTE, ANGESTELLTE 2)	29954	18817	11137	8147	2490	405	95	501	44702
ARBEITER 3)	5566	2508	3058	1771	925	265	97	512	10397
ZUSAMMEN	38121	22812	15309	10577	3750	761	221	1169	59429
ERWERBSLOS	2951	1512	1439	915	391	104	29	153	5084
ZUSAMMEN	41072	24324	16748	11492	4141	865	250	1322	64513
NICHTERWERBSPERSON	7316	3070	4246	1837	1619	558	232	1252	15085
ZUSAMMEN	48388	27394	20994	13329	5760	1423	482	2574	79598
40 - 50									
ERWERBSPERSON									
ERWERBSTAETIG									
SELBSTAENDIGE	2549	1096	1453	853	465	108	27	139	4768
MITH. FAMILIENANGEHOERIGE	78	32	46	31	10	3	2	10	146
BEAMTE, ANGESTELLTE 2)	27312	13817	13495	8975	3650	713	157	839	46408
ARBEITER 3)	6620	2717	3903	2186	1210	363	144	787	12958
ZUSAMMEN	36559	17662	18897	12045	5335	1187	330	1775	64280
ERWERBSLOS	2585	1387	1198	755	330	93	20	110	4569
ZUSAMMEN	39144	19049	20095	12800	5665	1280	350	1885	68649
NICHTERWERBSPERSON	6110	2407	3703	1773	1277	440	213	1186	12730
ZUSAMMEN	45254	21456	23798	14573	6942	1720	563	3071	81379

*) NUR VERHEIRATETE PARTNER, DIE BEIDE IM HAUSHALT LEBEN. BEI MEHR ALS EINEM VERH. PAAR NACHWEIS FUER DAS PAAR DES ÄLTESTEN MAENNL. PARTNERS.- 1) DES ÄLTESTEN MAENNL. PARTNERS (BEI VERHEIRATETEN PAAREN) BZW. DER PERSON, DIE UEBERWIEGEND ZUM UNTERHALT DES HAUSHALTS BEITRAEGT.- 2) EINSCHL. AUSZUBILDENDE, KAUFM./TECHN., BEAMTENANWAERTER.- 3) EINSCHL. AUSZUBILDENDE, GEWERBLICH.

NOCH: 6. HAUSHALTE INSGESAMT NACH HAUSHALTSGRÖSSE SOWIE NACH ALTERSGRUPPEN, BETEILIGUNG AM ERWERBSLEBEN UND STELLUNG IM BERUF
DES ÄLTESTEN MAENNLICHEN PARTNERS *) (BEI VERHEIRATETEN PAAREN) BZW. DER PERSON,
DIE UEBERWIEGEND ZUM UNTERHALT DES HAUSHALTS BEITRAEGT

REGIERUNGSBEZIRK DARMSTADT

ALTER VON ... BIS UNTER ... JAHREN 1)	HAUSHALTSGRÖSSE				DAVON MIT ... PERSONEN				PERSONEN	
BETEILIGUNG AM ERWERBSLEBEN 1)	HAUSHALTE	EIN- PERSONEN	MEHR- PERSONEN				5 UND MEHR			JE
STELLUNG IM BERUF 1)	INSGESAMT	HAUSHALTE	HAUSHALTE	2	3	4	HAUSHALTE	PERSONEN	INSGESAMT	HAUS- HALT
NOCH: WEIBLICH										
50 - 60										
ERWERBSPERSON										
ERWERBSTAETIG										
SELBSTAENDIGE	1618	866	752	488	181	54	29	155	2756	1,7
MITH. FAMILIENANGEHOERIGE	62	34	28	17	9	1	1	5	104	1,7
BEAMTE, ANGESTELLTE 2)	18215	11880	6335	4687	1264	296	88	467	26697	1,5
ARBEITER 3)	7545	4449	3096	2167	653	209	67	362	11940	1,6
ZUSAMMEN	27440	17229	10211	7359	2107	560	185	989	41497	1,5
ERWERBSLOS	2299	1596	703	505	153	36	9	47	3256	1,4
ZUSAMMEN	29739	18825	10914	7864	2260	596	194	1036	44753	1,5
NICHTERWERBSPERSON	13108	7936	5172	3298	1261	428	185	1027	21054	1,6
ZUSAMMEN	42847	26761	16086	11162	3521	1024	379	2063	65807	1,5
60 - 70										
ERWERBSPERSON										
ERWERBSTAETIG										
SELBSTAENDIGE	1258	953	305	235	54	9	7	38	1659	1,3
MITH. FAMILIENANGEHOERIGE	82	59	23	15	7	1	-	-	114	1,4
SONST. STELLUNG IM BERUF	3921	3033	888	719	132	23	14	77	5036	1,3
ZUSAMMEN	5261	4045	1216	969	193	33	21	115	6809	1,3
ERWERBSLOS	439	361	78	66	5	5	2	11	539	1,2
ZUSAMMEN	5700	4406	1294	1035	198	38	23	126	7348	1,3
NICHTERWERBSPERSON	61705	53890	7815	6565	966	219	65	348	71142	1,2
ZUSAMMEN	67405	58296	9109	7600	1164	257	88	474	78490	1,2
70 UND MEHR										
ERWERBSPERSON										
ERWERBSTAETIG										
SELBSTAENDIGE	538	494	44	37	5	-	2	12	595	1,1
MITH. FAMILIENANGEHOERIGE	73	67	6	6	-	-	-	-	79	1,1
SONST. STELLUNG IM BERUF	343	319	24	21	3	-	-	-	370	1,1
ZUSAMMEN	954	880	74	64	8	-	2	12	1044	1,1
ERWERBSLOS	239	224	15	15	-	-	-	-	254	1,1
ZUSAMMEN	1193	1104	89	79	8	-	2	12	1298	1,1
NICHTERWERBSPERSON	131602	126675	4927	4475	354	74	24	126	137109	1,0
ZUSAMMEN	132795	127779	5016	4554	362	74	26	138	138407	1,0
ZUSAMMEN										
ERWERBSPERSON										
ERWERBSTAETIG										
SELBSTAENDIGE	9962	6006	3956	2500	1088	274	94	499	15865	1,6
MITH. FAMILIENANGEH.	483	321	162	105	40	10	7	36	727	1,5
BEAMTE, ANGESTELLTE 2)	124457	85137	39320	28945	8361	1597	417	2223	176721	1,4
ARBEITER 3)	29569	17073	12496	8041	3178	926	351	1894	48287	1,6
ZUSAMMEN	164471	108537	55934	39591	12667	2807	869	4652	241600	1,5
ERWERBSLOS	11994	7501	4493	3109	1045	271	68	368	18306	1,5
ZUSAMMEN	176465	116038	60427	42700	13712	3078	937	5020	259906	1,5
NICHTERWERBSPERSON	234215	204236	29979	20565	6610	1991	813	4444	277604	1,2
ZUSAMMEN	410680	320274	90406	63265	20322	5069	1750	9464	537510	1,3
INSGESAMT										
UNTER 20										
ERWERBSPERSON										
ERWERBSTAETIG										
SELBSTAENDIGE	89	62	27	19	8	-	-	-	124	1,4
MITH. FAMILIENANGEHOERIGE	12	11	1	1	-	-	-	-	13	1,1
BEAMTE, ANGESTELLTE 2)	2962	2460	502	334	101	39	28	161	3748	1,3
ARBEITER 3)	2689	1880	809	477	217	64	51	286	4027	1,5
ZUSAMMEN	5752	4413	1339	831	326	103	79	447	7912	1,4
ERWERBSLOS	462	340	122	64	40	10	8	41	669	1,4
ZUSAMMEN	6214	4753	1461	895	366	113	87	488	8581	1,4
NICHTERWERBSPERSON	2367	1913	454	282	83	35	54	323	3189	1,3
ZUSAMMEN	8581	6666	1915	1177	449	148	141	811	11770	1,4
20 - 30										
ERWERBSPERSON										
ERWERBSTAETIG										
SELBSTAENDIGE	7430	3454	3976	2078	1181	573	144	773	14218	1,9
MITH. FAMILIENANGEHOERIGE	361	193	168	59	71	32	6	31	683	1,9
BEAMTE, ANGESTELLTE 2)	100362	58968	41394	26998	9958	3781	657	3441	161403	1,6
ARBEITER 3)	66157	24013	42144	21190	13439	5894	1621	8668	138954	2,1
ZUSAMMEN	174310	86628	87682	50325	24649	10280	2428	12913	315258	1,8
ERWERBSLOS	8988	5442	3546	1853	1058	447	188	1016	15126	1,7
ZUSAMMEN	183298	92070	91228	52178	25707	10727	2616	13929	330384	1,8
NICHTERWERBSPERSON	30856	22780	8076	5006	2251	591	228	1213	45122	1,4
ZUSAMMEN	214154	114850	99304	57184	27958	11318	2844	15142	373506	1,7

*) NUR VERHEIRATETE PARTNER, DIE BEIDE IM HAUSHALT LEBEN. BEI MEHR ALS EINEM VERH. PAAR NACHWEIS FUER DAS PAAR DES ÄLTESTEN MAENNL. PARTNERS.- 1) DES ÄLTESTEN MAENNL. PARTNERS (BEI VERHEIRATETEN PAAREN) BZW. DER PERSON, DIE UEBERWIEGEND ZUM UNTERHALT DES HAUSHALTS BEITRAEGT.- 2) EINSCHL. AUSZUBILDENDE, KAUFM./TECHN., BEAMTENANWAERTER.- 3) EINSCHL. AUSZUBILDENDE, GEWERBLICH.

NOCH: 6. HAUSHALTE INSGESAMT NACH HAUSHALTSGROESSE SOWIE NACH ALTERSGRUPPEN, BETEILIGUNG AM ERWERBSLEBEN UND STELLUNG IM BERUF
DES AELTESTEN MAENNLICHEN PARTNERS *) (BEI VERHEIRATETEN PAAREN) BZW. DER PERSON,
DIE UEBERWIEGEND ZUM UNTERHALT DES HAUSHALTS BEITRAEGT

REGIERUNGSBEZIRK DARMSTADT

ALTER VON ... BIS UNTER ... JAHREN 1)	HAUSHALTE	EIN- PERSONEN	MEHR- PERSONEN	DAVON MIT ... PERSONEN				PERSONEN	
				2	3	4	5 UND MEHR	INSGESAMT	JE HAUS- HALT
BETEILIGUNG AM ERWERBSLEBEN 1)	INSGESAMT	HAUSHALTE	HAUSHALTE						
STELLUNG IM BERUF 1)									
NOCH: INSGESAMT									
30 - 40									
ERWERBSPERSON									
ERWERBSTAETIG									
SELBSTAENDIGE	24297	5667	18630	5162	5408	6055	2005	10611	67046
MITH. FAMILIENANGEHOERIGE	596	132	464	112	141	147	64	341	1708
BEAMTE, ANGESTELLTE 2)	152478	42887	109591	36616	34027	31741	7207	37421	382585
ARBEITER 3)	80488	15856	64632	15355	20830	20672	7775	41893	233637
ZUSAMMEN	257859	64542	193317	57245	60406	58615	17051	90266	684976
ERWERBSLOS	11196	5098	6098	2292	1790	1331	685	3795	24171
ZUSAMMEN	269055	69640	199415	59537	62196	59946	17736	94061	709147
NICHTERWERBSPERSON	14066	6206	7860	3238	2730	1306	586	3242	29358
ZUSAMMEN	283121	75846	207275	62775	64926	61252	18322	97303	738485
40 - 50									
ERWERBSPERSON									
ERWERBSTAETIG									
SELBSTAENDIGE	32109	4683	27426	6245	8075	9319	3787	20066	98740
MITH. FAMILIENANGEHOERIGE	678	80	598	127	191	194	86	474	2157
BEAMTE, ANGESTELLTE 2)	158259	29125	129134	34962	41095	40944	12133	63569	449679
ARBEITER 3)	91492	16206	75286	18799	23170	21028	12289	68476	275902
ZUSAMMEN	282538	50094	232444	60133	72531	71485	28295	152585	826478
ERWERBSLOS	10925	4806	6119	2303	1572	1267	977	5634	24830
ZUSAMMEN	293463	54900	238563	62436	74103	72752	29272	158219	851308
NICHTERWERBSPERSON	12460	4303	8157	3376	2471	1472	838	4683	29039
ZUSAMMEN	305923	59203	246720	65812	76574	74224	30110	162902	880347
50 - 60									
ERWERBSPERSON									
ERWERBSTAETIG									
SELBSTAENDIGE	24554	2647	21907	7229	6799	5136	2743	14971	73017
MITH. FAMILIENANGEHOERIGE	704	71	633	206	214	127	86	477	2110
BEAMTE, ANGESTELLTE 2)	108438	19436	89002	35255	28349	18456	6942	36738	285555
ARBEITER 3)	81342	13939	67403	28012	21129	11624	6638	36929	216775
ZUSAMMEN	215038	36093	178945	70702	56491	35343	16409	89115	577457
ERWERBSLOS	10660	4138	6522	3266	1705	927	624	3598	23091
ZUSAMMEN	225698	40231	185467	73968	58196	36270	17033	92713	600548
NICHTERWERBSPERSON	32394	10890	21504	12020	5692	2417	1375	7714	69388
ZUSAMMEN	258092	51121	206971	85988	63888	38687	18408	100427	669936
60 - 70									
ERWERBSPERSON									
ERWERBSTAETIG									
SELBSTAENDIGE	10790	1714	9076	4908	2450	1096	622	3492	26756
MITH. FAMILIENANGEHOERIGE	528	69	459	236	112	50	61	372	1449
SONST. STELLUNG IM BERUF	28809	5474	23335	13259	6393	2571	1112	6035	67490
ZUSAMMEN	40127	7257	32870	18403	8955	3717	1795	9899	95695
ERWERBSLOS	2340	759	1581	986	380	142	73	409	4848
ZUSAMMEN	42467	8016	34451	19389	9335	3859	1868	10308	100543
NICHTERWERBSPERSON	158913	63196	95717	69022	18836	5245	2614	14563	293291
ZUSAMMEN	201380	71212	130168	88411	28171	9104	4482	24871	393834
70 UND MEHR									
ERWERBSPERSON									
ERWERBSTAETIG									
SELBSTAENDIGE	2516	800	1716	1269	298	94	55	305	4913
MITH. FAMILIENANGEHOERIGE	246	79	167	105	28	9	25	146	555
SONST. STELLUNG IM BERUF	995	459	536	405	82	30	19	104	1739
ZUSAMMEN	3757	1338	2419	1779	408	133	99	555	7207
ERWERBSLOS	475	280	195	175	12	4	4	24	706
ZUSAMMEN	4232	1618	2614	1954	420	137	103	579	7913
NICHTERWERBSPERSON	238692	148527	90165	77034	9026	2029	2076	12024	349813
ZUSAMMEN	242924	150145	92779	78988	9446	2166	2179	12603	357726
INSGESAMT									
ERWERBSPERSON									
ERWERBSTAETIG									
SELBSTAENDIGE	101785	19027	82758	26910	24219	22273	9356	50218	284814
MITH. FAMILIENANGEH.	5125	635	2490	846	757	559	328	1841	8675
BEAMTE, ANGESTELLTE 2)	543086	156828	386258	143519	118122	96909	27708	145295	1331163
ARBEITER 3)	331385	73875	257510	88143	80668	59935	28764	158426	890331
ZUSAMMEN	979381	250365	729016	259418	223766	179676	66156	355780	2514983
ERWERBSLOS	45046	20863	24183	10939	6557	4128	2559	14517	93441
ZUSAMMEN	1024427	271228	753199	270357	230323	183804	68715	370297	2608424
NICHTERWERBSPERSON	489748	257815	231933	169978	41089	13095	7771	43762	817180
INSGESAMT	1514175	529043	985132	440335	271412	196899	76486	414059	3425604

*) NUR VERHEIRATETE PARTNER, DIE BEIDE IM HAUSHALT LEBEN. BEI MEHR ALS EINEM VERH. PAAR NACHWEIS FUER DAS PAAR DES AELTESTEN MAENNL. PARTNERS.- 1) DES AELTESTEN MAENNL. PARTNERS (BEI VERHEIRATETEN PAAREN) BZW. DER PERSON, DIE UEBERWIEGEND ZUM UNTERHALT DES HAUSHALTS BEITRAEGT.- 2) EINSCHL. AUSZUBILDENDE, KAUFM./TECHN., BEAMTENANWAERTER.- 3) EINSCHL. AUSZUBILDENDE, GENERELICH.

NOCH: 6. HAUSHALTE INSGESAMT NACH HAUSHALTSGRÖSSE SOWIE NACH ALTERSGRUPPEN, BETEILIGUNG AM ERWERBSLEBEN UND STELLUNG IM BERUF
DES ÄLTESTEN MAENNLICHEN PARTNERS *) (BEI VERHEIRATETEN PAAREN) BZW. DER PERSON,
DIE UEBERWIEGEND ZUM UNTERHALT DES HAUSHALTS BEITRAEGT

REGIERUNGSBEZIRK GIESSEN

ALTER VON ... BIS UNTER ... JAHREN 1)	HAUSHALTE	EIN- PERSONEN	MEHR- PERSONEN	DAVON MIT ... PERSONEN					PERSONEN	
				2	3	4	5 UND MEHR		INSGESAMT	JE HAUS- HALT
BETEILIGUNG AM ERWERBSLEBEN 1)	INSGESAMT	HAUSHALTE	HAUSHALTE							
STELLUNG IM BERUF 1)							HAUSHALTE	PERSONEN		
MAENNLICH										
UNTER 20										
ERWERBSPERSON										
ERWERBSTAETIG										
SELBSTAENDIGE	12	10	2	2	-	-	-	-	14	1,2
MITH. FAMILIENANGEHOERIGE	2	2	-	-	-	-	-	-	2	1,0
BEAMTE, ANGESTELLTE 2)	152	104	48	23	13	5	7	47	256	1,7
ARBEITER 3)	376	216	160	81	50	15	14	90	678	1,8
ZUSAMMEN	542	332	210	106	63	20	21	137	950	1,8
ERWERBSLOS	50	38	12	7	3	1	1	9	74	1,5
ZUSAMMEN	592	370	222	113	66	21	22	146	1024	1,7
NICHTERWERBSPERSON	292	246	46	16	11	5	14	92	423	1,4
ZUSAMMEN	884	616	268	129	77	26	36	238	1447	1,6
20 - 30										
ERWERBSPERSON										
ERWERBSTAETIG										
SELBSTAENDIGE	1404	461	943	389	322	183	49	261	3198	2,3
MITH. FAMILIENANGEHOERIGE	100	39	61	14	30	13	4	20	229	2,3
BEAMTE, ANGESTELLTE 2)	13939	4433	9506	4803	3129	1293	281	1494	30092	2,2
ARBEITER 3)	16643	3619	13024	5622	4575	2192	635	3407	40763	2,4
ZUSAMMEN	32086	8552	23534	10828	8056	3681	969	5182	74282	2,3
ERWERBSLOS	1612	849	763	289	267	144	63	339	3143	1,9
ZUSAMMEN	33698	9401	24297	11117	8323	3825	1032	5521	77425	2,3
NICHTERWERBSPERSON	9771	7904	1867	1166	521	121	59	329	12612	1,3
ZUSAMMEN	43469	17305	26164	12283	8844	3946	1091	5850	90037	2,1
30 - 40										
ERWERBSPERSON										
ERWERBSTAETIG										
SELBSTAENDIGE	5361	735	4626	841	1250	1772	763	4072	17327	3,2
MITH. FAMILIENANGEHOERIGE	153	25	128	16	38	44	30	153	500	3,3
BEAMTE, ANGESTELLTE 2)	28872	3539	25333	5188	7624	9614	2907	15199	90442	3,1
ARBEITER 3)	22684	2331	20353	3441	6207	7587	3118	16718	74900	3,3
ZUSAMMEN	57070	6630	50440	9486	15119	19017	6818	36142	183169	3,2
ERWERBSLOS	2151	864	1287	312	374	362	239	1375	5433	2,5
ZUSAMMEN	59221	7494	51727	9798	15493	19379	7057	37517	188602	3,2
NICHTERWERBSPERSON	2213	1069	1144	404	344	271	125	695	4688	2,1
ZUSAMMEN	61434	8563	52871	10202	15837	19650	7182	38212	193290	3,1
40 - 50										
ERWERBSPERSON										
ERWERBSTAETIG										
SELBSTAENDIGE	6438	465	5973	818	1396	2300	1459	7931	23420	3,6
MITH. FAMILIENANGEHOERIGE	153	7	146	24	36	57	29	163	554	3,6
BEAMTE, ANGESTELLTE 2)	26060	1676	24384	3386	6600	9858	4540	24005	91685	3,5
ARBEITER 3)	24522	2136	22386	3680	6038	7318	5350	29486	86368	3,5
ZUSAMMEN	57173	4284	52889	7908	14070	19533	11378	61585	202027	3,5
ERWERBSLOS	1809	610	1199	347	264	286	302	1763	5003	2,8
ZUSAMMEN	58982	4894	54088	8255	14334	19819	11680	63348	207030	3,5
NICHTERWERBSPERSON	1842	434	1408	393	369	353	293	1644	5383	2,9
ZUSAMMEN	60824	5328	55496	8648	14703	20172	11973	64992	212413	3,5
50 - 60										
ERWERBSPERSON										
ERWERBSTAETIG										
SELBSTAENDIGE	6670	294	6376	1479	1907	1640	1350	7551	23084	3,5
MITH. FAMILIENANGEHOERIGE	164	7	157	37	49	34	37	211	575	3,5
BEAMTE, ANGESTELLTE 2)	17764	811	16953	4803	5451	4403	2296	12278	56660	3,2
ARBEITER 3)	22577	1379	21198	6467	6735	4696	3300	18226	71528	3,2
ZUSAMMEN	47175	2491	44684	12786	14142	10773	6983	38266	151847	3,2
ERWERBSLOS	2261	458	1803	788	494	287	234	1357	6021	2,7
ZUSAMMEN	49436	2949	46487	13574	14636	11060	7217	39623	157868	3,2
NICHTERWERBSPERSON	7301	653	6648	2824	1974	1133	717	4070	20825	2,9
ZUSAMMEN	56737	3602	53135	16398	16610	12193	7934	43693	178693	3,1
60 - 70										
ERWERBSPERSON										
ERWERBSTAETIG										
SELBSTAENDIGE	2500	121	2379	1105	668	332	274	1613	7276	2,9
MITH. FAMILIENANGEHOERIGE	194	2	192	84	39	21	48	302	673	3,5
SONST. STELLUNG IM BERUF	5156	281	4875	2426	1428	648	373	2056	14065	2,7
ZUSAMMEN	7850	404	7446	3615	2135	1001	695	3971	22014	2,8
ERWERBSLOS	500	59	441	238	118	47	38	209	1286	2,6
ZUSAMMEN	8350	463	7887	3853	2253	1048	733	4180	23300	2,8
NICHTERWERBSPERSON	29440	1950	27490	17627	6297	2041	1525	8822	73081	2,5
ZUSAMMEN	37790	2413	35377	21480	8550	3089	2258	13002	96381	2,6

*) NUR VERHEIRATETE PARTNER, DIE BEIDE IM HAUSHALT LEBEN. BEI MEHR ALS EINEM VERH. PAAR NACHWEIS FUER DAS PAAR DES ÄLTESTEN MAENNL. PARTNERS.- 1) DES ÄLTESTEN MAENNL. PARTNERS (BEI VERHEIRATETEN PAAREN) BZW. DER PERSON, DIE UEBERWIEGEND ZUM UNTERHALT DES HAUSHALTS BEITRAEGT.- 2) EINSCHL. AUSZUBILDENDE, KAUFM./TECHN., BEAMTENANWAERTER.- 3) EINSCHL. AUSZUBILDENDE, GEWERBLICH.

NOCH: 6. HAUSHALTE INSGESAMT NACH HAUSHALTSGROESSE SOWIE NACH ALTERSGRUPPEN, BETEILIGUNG AM ERWERBSLEBEN UND STELLUNG IM BERUF
DES AELTESTEN MAENNLICHEN PARTNERS *) (BEI VERHEIRATETEN PAAREN) BZW. DER PERSON,
DIE UEBERWIEGEND ZUM UNTERHALT DES HAUSHALTS BEITRAEGT

REGIERUNGSBEZIRK GIESSEN

ALTER VON ... BIS UNTER ... JAHREN 1)	HAUSHALTE	EIN- PERSONEN	MEHR- PERSONEN	DAVON MIT ... PERSONEN					PERSONEN	
				2	3	4	5 UND MEHR		INSGESAMT	JE HAUS- HALT
BETEILIGUNG AM ERWERBSLEBEN 1)	INSGESAMT	HAUSHALTE	HAUSHALTE							
STELLUNG IM BERUF 1)							HAUSHALTE	PERSONEN		
NOCH: MAENNLICH										
70 UND MEHR										
ERWERBSPERSON										
ERWERBSTAETIG										
SELBSTAENDIGE	436	59	377	276	63	19	19	110	986	2,3
MITH. FAMILIENANGEHOERIGE	71	1	70	39	5	4	22	134	244	3,4
SONST. STELLUNG IM BERUF	107	19	88	51	25	5	7	41	257	2,4
ZUSAMMEN	614	79	535	366	93	28	48	285	1487	2,4
ERWERBSLOS	83	17	66	53	9	2	2	12	170	2,0
ZUSAMMEN	697	96	601	419	102	30	50	297	1657	2,4
NICHTERWERBSPERSON	29457	4955	24502	19199	2964	831	1508	9097	64666	2,2
ZUSAMMEN	30154	5051	25103	19618	3066	861	1558	9394	66323	2,2
ZUSAMMEN										
ERWERBSPERSON										
ERWERBSTAETIG										
SELBSTAENDIGE	22821	2145	20676	4910	5606	6246	3914	21538	75305	3,3
MITH. FAMILIENANGEH.	837	83	754	214	197	173	170	983	2777	3,3
BEAMTE, ANGESTELLTE 2)	90043	10725	79318	19741	23723	25607	10247	54191	277995	3,1
ARBEITER 3)	88809	9819	78990	20230	24152	22027	12581	68856	279699	3,1
ZUSAMMEN	202510	22772	179738	45095	53678	54053	26912	145568	635776	3,1
ERWERBSLOS	8466	2895	5571	2034	1529	1129	879	5064	21130	2,5
ZUSAMMEN	210976	25667	185309	47129	55207	55182	27791	150632	656906	3,1
NICHTERWERBSPERSON	80316	17211	63105	41629	12480	4755	4241	24749	181678	2,3
ZUSAMMEN	291292	42878	248414	88758	67687	59937	32032	175381	838584	2,9
WEIBLICH										
UNTER 20										
ERWERBSPERSON										
ERWERBSTAETIG										
SELBSTAENDIGE	9	8	1	-	1	-	-	-	11	1,2
MITH. FAMILIENANGEHOERIGE	-	-	-	-	-	-	-	-	-	-
BEAMTE, ANGESTELLTE 2)	527	468	59	41	10	4	4	22	618	1,2
ARBEITER 3)	202	157	45	32	9	2	2	10	266	1,3
ZUSAMMEN	738	633	105	73	20	6	6	32	895	1,2
ERWERBSLOS	60	49	11	9	1	1	-	-	74	1,2
ZUSAMMEN	798	682	116	82	21	7	6	32	969	1,2
NICHTERWERBSPERSON	528	454	74	57	10	4	3	22	636	1,2
ZUSAMMEN	1326	1136	190	139	31	11	9	54	1605	1,2
20 - 30										
ERWERBSPERSON										
ERWERBSTAETIG										
SELBSTAENDIGE	340	255	85	63	16	4	2	11	456	1,3
MITH. FAMILIENANGEHOERIGE	34	27	7	7	-	-	-	-	41	1,2
BEAMTE, ANGESTELLTE 2)	7853	6121	1732	1440	245	35	12	64	9940	1,3
ARBEITER 3)	2128	1466	662	494	128	32	8	44	3010	1,4
ZUSAMMEN	10355	7869	2486	2004	389	71	22	119	13447	1,3
ERWERBSLOS	1065	716	349	269	61	15	4	22	1519	1,4
ZUSAMMEN	11420	8585	2835	2273	450	86	26	141	14966	1,3
NICHTERWERBSPERSON	9148	7727	1421	940	385	68	28	145	11179	1,2
ZUSAMMEN	20568	16312	4256	3213	835	154	54	286	26145	1,3
30 - 40										
ERWERBSPERSON										
ERWERBSTAETIG										
SELBSTAENDIGE	410	180	230	131	75	18	6	30	769	1,9
MITH. FAMILIENANGEHOERIGE	17	5	12	4	5	3	-	-	40	2,4
BEAMTE, ANGESTELLTE 2)	4841	2481	2360	1570	620	131	39	203	8208	1,7
ARBEITER 3)	1235	404	831	442	277	83	29	157	2608	2,1
ZUSAMMEN	6503	3070	3433	2147	977	235	74	390	11625	1,8
ERWERBSLOS	684	347	337	209	103	20	5	26	1180	1,7
ZUSAMMEN	7187	3417	3770	2356	1080	255	79	416	12805	1,8
NICHTERWERBSPERSON	1875	732	1143	432	430	198	83	451	4129	2,2
ZUSAMMEN	9062	4149	4913	2788	1510	453	162	867	16934	1,9
40 - 50										
ERWERBSPERSON										
ERWERBSTAETIG										
SELBSTAENDIGE	365	120	245	116	84	31	14	75	803	2,2
MITH. FAMILIENANGEHOERIGE	12	5	7	3	2	-	2	11	28	2,3
BEAMTE, ANGESTELLTE 2)	3284	1311	1973	1177	601	150	45	237	6305	1,9
ARBEITER 3)	1442	417	1025	506	345	119	55	296	3236	2,2
ZUSAMMEN	5103	1853	3250	1802	1032	300	116	619	10372	2,0
ERWERBSLOS	461	202	259	155	78	17	9	50	864	1,9
ZUSAMMEN	5564	2055	3509	1957	1110	317	125	669	11236	2,0
NICHTERWERBSPERSON	1427	390	1037	418	344	181	94	528	3510	2,5
ZUSAMMEN	6991	2445	4546	2375	1454	498	219	1197	14746	2,1

*) NUR VERHEIRATETE PARTNER, DIE BEIDE IM HAUSHALT LEBEN. BEI MEHR ALS EINEM VERH. PAAR NACHWEIS FUER DAS PAAR DES AELTESTEN MAENNL. PARTNERS.- 1) DES AELTESTEN MAENNL. PARTNERS (BEI VERHEIRATETEN PAAREN) BZW. DER PERSON, DIE UEBERWIEGEND ZUM UNTERHALT DES HAUSHALTS BEITRAEGT.- 2) EINSCHL. AUSZUBILDENDE, KAUFM./TECHN., BEAMTENANWAERTER.- 3) EINSCHL. AUSZUBILDENDE, GEWERBLICH.

NOCH: 6. HAUSHALTE INSGESAMT NACH HAUSHALTSGROESSE SOWIE NACH ALTERSGRUPPEN, BETEILIGUNG AM ERWERBSLEBEN UND STELLUNG IM BERUF
DES AELTESTEN MAENNLICHEN PARTNERS *) (BEI VERHEIRATETEN PAAREN) BZW. DER PERSON,
DIE UEBERWIEGEND ZUM UNTERHALT DES HAUSHALTS BEITRAEGT

REGIERUNGSBEZIRK GIESSEN

ALTER VON ... BIS UNTER ... JAHREN 1)	HAUSHALTSGROESSE				DAVON MIT ... PERSONEN				PERSONEN	
BETEILIGUNG AM ERWERBSLEBEN 1)	HAUSHALTE	EIN- PERSONEN	MEHR- PERSONEN				5 UND MEHR		INSGESAMT	JE HAUS- HALT
STELLUNG IM BERUF 1)	INSGESAMT	HAUSHALTE	HAUSHALTE	2	3	4	HAUSHALTE	PERSONEN	INSGESAMT	HAUS- HALT
NOCH: WEIBLICH										
50 - 60										
ERWERBSPERSON										
ERWERBSTAETIG										
SELBSTAENDIGE	356	155	201	124	55	9	13	69	673	1,9
MITH. FAMILIENANGEHOERIGE	14	4	10	5	4	1	-	-	30	2,1
BEAMTE, ANGESTELLTE 2)	2400	1375	1025	731	219	52	23	125	3827	1,6
ARBEITER 3)	1765	918	847	563	192	70	22	112	3012	1,7
ZUSAMMEN	4535	2452	2083	1423	470	132	58	306	7542	1,7
ERWERBSLOS	377	227	150	106	31	10	3	15	587	1,6
ZUSAMMEN	4912	2679	2233	1529	501	142	61	321	8129	1,7
NICHTERWERBSPERSON	3764	1976	1788	1100	451	160	77	432	6601	1,8
ZUSAMMEN	8676	4655	4021	2629	952	302	138	753	14730	1,7
60 - 70										
ERWERBSPERSON										
ERWERBSTAETIG										
SELBSTAENDIGE	275	192	83	65	12	5	1	5	383	1,4
MITH. FAMILIENANGEHOERIGE	18	13	5	3	1	-	1	5	27	1,5
SONST. STELLUNG IM BERUF	737	550	187	148	26	8	5	28	984	1,3
ZUSAMMEN	1030	755	275	216	39	13	7	38	1394	1,4
ERWERBSLOS	84	66	18	12	3	3	-	-	111	1,3
ZUSAMMEN	1114	821	293	228	42	16	7	38	1505	1,4
NICHTERWERBSPERSON	15606	13331	2275	1854	305	83	33	179	18465	1,2
ZUSAMMEN	16720	14152	2568	2082	347	99	40	217	19970	1,2
70 UND MEHR										
ERWERBSPERSON										
ERWERBSTAETIG										
SELBSTAENDIGE	103	90	13	9	4	-	-	-	120	1,2
MITH. FAMILIENANGEHOERIGE	26	23	3	1	1	1	-	-	32	1,2
SONST. STELLUNG IM BERUF	48	45	3	2	-	-	1	5	54	1,1
ZUSAMMEN	177	158	19	12	5	1	1	5	206	1,2
ERWERBSLOS	53	52	1	-	1	-	-	-	55	1,0
ZUSAMMEN	230	210	20	12	6	1	1	5	261	1,1
NICHTERWERBSPERSON	31083	29678	1405	1267	98	22	18	94	32688	1,1
ZUSAMMEN	31313	29888	1425	1279	104	23	19	99	32949	1,1
ZUSAMMEN										
ERWERBSPERSON										
ERWERBSTAETIG										
SELBSTAENDIGE	1858	1000	858	508	247	67	36	190	3215	1,7
MITH. FAMILIENANGEH.	121	77	44	23	13	5	3	16	198	1,6
BEAMTE, ANGESTELLTE 2)	19384	12116	7268	5055	1710	376	127	674	29534	1,5
ARBEITER 3)	7078	3597	3481	2091	962	310	118	629	12534	1,8
ZUSAMMEN	28441	16790	11651	7677	2932	758	284	1509	45481	1,6
ERWERBSLOS	2784	1659	1125	760	278	66	21	113	4390	1,6
ZUSAMMEN	31225	18449	12776	8437	3210	824	305	1622	49871	1,6
NICHTERWERBSPERSON	63431	54288	9143	6068	2023	716	336	1851	77208	1,2
ZUSAMMEN	94656	72737	21919	14505	5233	1540	641	3473	127079	1,3
INSGESAMT										
UNTER 20										
ERWERBSPERSON										
ERWERBSTAETIG										
SELBSTAENDIGE	21	18	3	2	1	-	-	-	25	1,2
MITH. FAMILIENANGEHOERIGE	2	2	-	-	-	-	-	-	2	1,0
BEAMTE, ANGESTELLTE 2)	679	572	107	64	23	9	11	69	874	1,3
ARBEITER 3)	578	373	205	113	59	17	16	100	944	1,6
ZUSAMMEN	1280	965	315	179	83	26	27	169	1845	1,4
ERWERBSLOS	110	87	23	16	4	2	1	9	148	1,3
ZUSAMMEN	1390	1052	338	195	87	28	28	178	1993	1,4
NICHTERWERBSPERSON	820	700	120	73	21	9	17	114	1059	1,3
ZUSAMMEN	2210	1752	458	268	108	37	45	292	3052	1,4
20 - 30										
ERWERBSPERSON										
ERWERBSTAETIG										
SELBSTAENDIGE	1744	716	1028	452	338	187	51	272	3654	2,1
MITH. FAMILIENANGEHOERIGE	134	66	68	21	30	13	4	20	270	2,0
BEAMTE, ANGESTELLTE 2)	21792	10554	11238	6243	3374	1328	293	1558	40032	1,8
ARBEITER 3)	18771	5085	13686	6116	4703	2224	643	3451	43773	2,3
ZUSAMMEN	42441	16421	26020	12832	8445	3752	991	5301	87729	2,1
ERWERBSLOS	2677	1565	1112	558	328	159	67	361	4662	1,7
ZUSAMMEN	45118	17986	27132	13390	8773	3911	1058	5662	92391	2,0
NICHTERWERBSPERSON	18919	15631	3288	2106	906	189	87	474	23791	1,3
ZUSAMMEN	64037	33617	30420	15496	9679	4100	1145	6136	116182	1,8

*) NUR VERHEIRATETE PARTNER, DIE BEIDE IM HAUSHALT LEBEN. BEI MEHR ALS EINEM VERH. PAAR NACHWEIS FUER DAS PAAR DES AELTESTEN MAENNL. PARTNERS.- 1) DES AELTESTEN MAENNL. PARTNERS (BEI VERHEIRATETEN PAAREN) BZW. DER PERSON, DIE UEBERWIEGEND ZUM UNTERHALT DES HAUSHALTS BEITRAEGT.- 2) EINSCHL. AUSZUBILDENDE, KAUFM./TECHN., BEAMTENANWAERTER.- 3) EINSCHL. AUSZUBILDENDE, GEWERBLICH.

NOCH: 6. HAUSHALTE INSGESAMT NACH HAUSHALTSGROESSE SOWIE NACH ALTERSGRUPPEN, BETEILIGUNG AM ERWERBSLEBEN UND STELLUNG IM BERUF
DES ÄLTESTEN MÄNNLICHEN PARTNERS *) (BEI VERHEIRATETEN PAAREN) BZW. DER PERSON,
DIE UEBERWIEGEND ZUM UNTERHALT DES HAUSHALTS BEITRÄGT

REGIERUNGSBEZIRK GIESSEN

ALTER VON ... BIS UNTER ... JAHREN 1)	HAUSHALTE	EIN- PERSONEN	MEHR- PERSONEN	2	3	4	5 UND MEHR	PERSONEN	JE HAUS- HALT
BETEILIGUNG AM ERWERBSLEBEN 1)	INSGESAMT	HAUSHALTE	HAUSHALTE					INSGESAMT	
STELLUNG IM BERUF 1)									
NOCH: INSGESAMT									
30 - 40									
ERWERBSPERSON									
ERWERBSTÄTIG									
SELBSTÄNDIGE	5771	915	4856	972	1325	1790	769	4102	18096
MITH. FAMILIENANGEHÖRIGE	170	30	140	20	43	47	30	153	540
BEAMTE, ANGESTELLTE 2)	33713	6020	27693	6758	8244	9745	2946	15402	98650
ARBEITER 3)	23919	2735	21184	3883	6484	7670	3147	16875	77508
ZUSAMMEN	63573	9700	53873	11633	16096	19252	6892	36532	194794
ERWERBSLOS	2835	1211	1624	521	477	382	244	1401	6613
ZUSAMMEN	66408	10911	55497	12154	16573	19634	7136	37933	201407
NICHTERWERBSPERSON	4088	1801	2287	836	774	469	208	1146	8817
ZUSAMMEN	70496	12712	57784	12990	17347	20103	7344	39079	210224
40 - 50									
ERWERBSPERSON									
ERWERBSTÄTIG									
SELBSTÄNDIGE	6803	585	6218	934	1480	2331	1473	8006	24223
MITH. FAMILIENANGEHÖRIGE	165	12	153	27	38	57	31	174	582
BEAMTE, ANGESTELLTE 2)	29344	2987	26357	4563	7201	10008	4585	24242	97990
ARBEITER 3)	25964	2553	23411	4186	6383	7437	5405	29782	89604
ZUSAMMEN	62276	6137	56139	9710	15102	19833	11494	62204	212399
ERWERBSLOS	2270	812	1458	502	342	303	311	1813	5867
ZUSAMMEN	64546	6949	57597	10212	15444	20136	11805	64017	218266
NICHTERWERBSPERSON	3269	824	2445	811	713	534	387	2172	8893
ZUSAMMEN	67815	7773	60042	11023	16157	20670	12192	66189	227159
50 - 60									
ERWERBSPERSON									
ERWERBSTÄTIG									
SELBSTÄNDIGE	7026	449	6577	1603	1962	1649	1363	7620	23757
MITH. FAMILIENANGEHÖRIGE	178	11	167	42	53	35	37	211	605
BEAMTE, ANGESTELLTE 2)	20164	2186	17978	5534	5670	4455	2319	12403	60487
ARBEITER 3)	24342	2297	22045	7030	6927	4766	3322	18338	74540
ZUSAMMEN	51710	4943	46767	14209	14612	10905	7041	38572	159389
ERWERBSLOS	2638	685	1953	894	525	297	237	1372	6608
ZUSAMMEN	54348	5628	48720	15103	15137	11202	7278	39944	165997
NICHTERWERBSPERSON	11065	2629	8436	3924	2425	1293	794	4502	27426
ZUSAMMEN	65413	8257	57156	19027	17562	12495	8072	44446	193423
60 - 70									
ERWERBSPERSON									
ERWERBSTÄTIG									
SELBSTÄNDIGE	2775	313	2462	1170	680	337	275	1618	7659
MITH. FAMILIENANGEHÖRIGE	212	15	197	87	40	21	49	307	700
SONST. STELLUNG IM BERUF	5893	831	5062	2574	1454	656	378	2084	15049
ZUSAMMEN	8880	1159	7721	3831	2174	1014	702	4009	23408
ERWERBSLOS	584	125	459	250	121	50	38	209	1397
ZUSAMMEN	9464	1284	8180	4081	2295	1064	740	4218	24805
NICHTERWERBSPERSON	45046	15281	29765	19481	6602	2124	1558	9001	91546
ZUSAMMEN	54510	16565	37945	23562	8897	3188	2298	13219	116351
70 UND MEHR									
ERWERBSPERSON									
ERWERBSTÄTIG									
SELBSTÄNDIGE	539	149	390	285	67	19	19	110	1106
MITH. FAMILIENANGEHÖRIGE	97	24	73	40	6	5	22	134	276
SONST. STELLUNG IM BERUF	155	64	91	53	25	5	8	46	311
ZUSAMMEN	791	237	554	378	98	29	49	290	1693
ERWERBSLOS	136	69	67	53	10	2	2	12	225
ZUSAMMEN	927	306	621	431	108	31	51	302	1918
NICHTERWERBSPERSON	60540	34633	25907	20466	3062	853	1526	9191	97354
ZUSAMMEN	61467	34939	26528	20897	3170	884	1577	9493	99272
INSGESAMT									
ERWERBSPERSON									
ERWERBSTÄTIG									
SELBSTÄNDIGE	24679	3145	21534	5418	5853	6313	3950	21728	78520
MITH. FAMILIENANGEH.	958	160	798	237	210	178	173	999	2975
BEAMTE, ANGESTELLTE 2)	109427	22841	86586	24796	25433	25983	10374	54865	307529
ARBEITER 3)	95887	13416	82471	22321	25114	22337	12699	69485	292233
ZUSAMMEN	230951	39562	191389	52772	56610	54811	27196	147077	681257
ERWERBSLOS	11250	4554	6696	2794	1807	1195	900	5177	25520
ZUSAMMEN	242201	44116	198085	55566	58417	56006	28096	152254	706777
NICHTERWERBSPERSON	143747	71499	72248	47697	15503	5471	4577	26600	258886
INSGESAMT	385948	115615	270333	103263	72920	61477	32673	178854	965663

*) NUR VERHEIRATETE PARTNER, DIE BEIDE IM HAUSHALT LEBEN. BEI MEHR ALS EINEM VERH. PAAR NACHWEIS FÜR DAS PAAR DES ÄLTESTEN MÄNNL. PARTNERS.- 1) DES ÄLTESTEN MÄNNL. PARTNERS (BEI VERHEIRATETEN PAAREN) BZW. DER PERSON, DIE UEBERWIEGEND ZUM UNTERHALT DES HAUSHALTS BEITRÄGT.- 2) EINSCHL. AUSZUBILDENDE, KAUFM./TECHN., BEAMTENANWÄRTER.- 3) EINSCHL. AUSZUBILDENDE, GEWERBLICH.

NOCH: 6. HAUSHALTE INSGESAMT NACH HAUSHALTSGROESSE SOWIE NACH ALTERSGRUPPEN, BETEILIGUNG AM ERWERBSLEBEN UND STELLUNG IM BERUF
DES AELTESTEN MAENNLICHEN PARTNERS *) (BEI VERHEIRATETEN PAAREN) BZW. DER PERSON,
DIE UEBERWIEGEND ZUM UNTERHALT DES HAUSHALTS BEITRAEGT

REGIERUNGSBEZIRK KASSEL

ALTER VON ... BIS UNTER ... JAHREN 1)	HAUSHALTE	EIN- PERSONEN	MEHR- PERSONEN	2	3	4	5 UND MEHR	PERSONEN	INSGESAMT	JE HAUS- HALT
BETEILIGUNG AM ERWERBSLEBEN 1)	INSGESAMT	HAUSHALTE	HAUSHALTE				HAUSHALTE	PERSONEN		
STELLUNG IM BERUF 1)										
MAENNLICH										
UNTER 20										
ERWERBSPERSON										
ERWERBSTAETIG										
SELBSTAENDIGE	7	5	2	2	-	-	-	-	9	1,3
MITH. FAMILIENANGEHOERIGE										
BEAMTE, ANGESTELLTE 2)	173	119	54	32	15	4	3	17	261	1,5
ARBEITER 3)	472	271	201	114	60	17	10	58	805	1,7
ZUSAMMEN	652	395	257	148	75	21	13	75	1075	1,6
ERWERBSLOS	102	68	34	15	17	1	1	5	158	1,5
ZUSAMMEN	754	463	291	163	92	22	14	80	1233	1,6
NICHTERWERBSPERSON	244	180	64	23	17	12	12	70	395	1,6
ZUSAMMEN	998	643	355	186	109	34	26	150	1628	1,6
20 - 30										
ERWERBSPERSON										
ERWERBSTAETIG										
SELBSTAENDIGE	1374	372	1002	389	358	194	61	329	3329	2,4
MITH. FAMILIENANGEHOERIGE	63	19	44	8	22	10	4	21	162	2,6
BEAMTE, ANGESTELLTE 2)	14725	4118	10607	5547	3359	1463	238	1245	32386	2,2
ARBEITER 3)	20546	5026	15520	6872	5374	2635	639	3376	48808	2,4
ZUSAMMEN	36708	9535	27173	12816	9113	4302	942	4971	84685	2,3
ERWERBSLOS	2391	1292	1099	432	389	184	94	502	4561	1,9
ZUSAMMEN	39099	10827	28272	13248	9502	4486	1036	5473	89246	2,3
NICHTERWERBSPERSON	3455	2463	992	546	311	95	40	225	5093	1,5
ZUSAMMEN	42554	13290	29264	13794	9813	4581	1076	5698	94339	2,2
30 - 40										
ERWERBSPERSON										
ERWERBSTAETIG										
SELBSTAENDIGE	6416	767	5649	962	1418	2241	1028	5456	21365	3,3
MITH. FAMILIENANGEHOERIGE	146	25	121	10	28	58	25	132	493	3,4
BEAMTE, ANGESTELLTE 2)	31215	3579	27636	5615	8493	10862	2666	13861	97597	3,1
ARBEITER 3)	29309	3291	26018	4531	8011	9840	3636	19311	95057	3,2
ZUSAMMEN	67086	7662	59424	11118	17950	23001	7355	38760	214512	3,2
ERWERBSLOS	3015	1246	1769	435	482	523	329	1821	7475	2,5
ZUSAMMEN	70101	8908	61193	11553	18432	23524	7684	40581	221987	3,2
NICHTERWERBSPERSON	1747	702	1045	321	337	247	140	797	4140	2,4
ZUSAMMEN	71848	9610	62238	11874	18769	23771	7824	41378	226127	3,1
40 - 50										
ERWERBSPERSON										
ERWERBSTAETIG										
SELBSTAENDIGE	8554	582	7972	1024	1933	2934	2081	11246	31411	3,7
MITH. FAMILIENANGEHOERIGE	172	15	157	22	51	52	32	172	592	3,4
BEAMTE, ANGESTELLTE 2)	31933	2073	29860	4558	8438	12085	4779	25139	109982	3,4
ARBEITER 3)	32342	2839	29503	4929	8242	9844	6488	35246	112045	3,5
ZUSAMMEN	73001	5509	67492	10533	18664	24915	13380	71803	254030	3,5
ERWERBSLOS	2808	1043	1765	493	441	434	397	2276	7364	2,6
ZUSAMMEN	75809	6552	69257	11026	19105	25349	13777	74079	261394	3,4
NICHTERWERBSPERSON	2148	535	1613	485	439	424	265	1523	6041	2,8
ZUSAMMEN	77957	7087	70870	11511	19544	25773	14042	75602	267435	3,4
50 - 60										
ERWERBSPERSON										
ERWERBSTAETIG										
SELBSTAENDIGE	8338	376	7962	1803	2266	2077	1816	9955	29043	3,5
MITH. FAMILIENANGEHOERIGE	217	5	212	65	62	48	37	209	722	3,3
BEAMTE, ANGESTELLTE 2)	20774	1071	19703	5993	6465	4925	2320	12316	64468	3,1
ARBEITER 3)	27275	1746	25529	8245	8144	5565	3575	19558	84486	3,1
ZUSAMMEN	56604	3198	53406	16106	16937	12615	7748	42038	178719	3,2
ERWERBSLOS	3881	771	3110	1427	877	466	340	1922	10042	2,6
ZUSAMMEN	60485	3969	56516	17533	17814	13081	8088	43960	188761	3,1
NICHTERWERBSPERSON	9204	916	8288	3793	2475	1250	770	4300	25227	2,7
ZUSAMMEN	69689	4885	64804	21326	20289	14331	8858	48260	213988	3,1
60 - 70										
ERWERBSPERSON										
ERWERBSTAETIG										
SELBSTAENDIGE	3184	152	3032	1371	847	457	357	2016	9279	2,9
MITH. FAMILIENANGEHOERIGE	241	4	237	102	65	24	46	269	768	3,2
SONST. STELLUNG IM BERUF	5635	302	5333	2667	1570	745	351	1905	15231	2,7
ZUSAMMEN	9060	458	8602	4140	2482	1226	754	4190	25278	2,8
ERWERBSLOS	588	96	492	291	101	65	35	204	1445	2,5
ZUSAMMEN	9648	554	9094	4431	2583	1291	789	4394	26723	2,8
NICHTERWERBSPERSON	40067	2740	37327	24884	8274	2497	1672	9523	96841	2,4
ZUSAMMEN	49715	3294	46421	29315	10857	3788	2461	13917	123564	2,5

*) NUR VERHEIRATETE PARTNER, DIE BEIDE IM HAUSHALT LEBEN. BEI MEHR ALS EINEM VERH. PAAR NACHWEIS FUER DAS PAAR DES AELTESTEN MAENNL. PARTNERS.- 1) DES AELTESTEN MAENNL. PARTNERS (BEI VERHEIRATETEN PAAREN) BZW. DER PERSON, DIE UEBERWIEGEND ZUM UNTERHALT DES HAUSHALTS BEITRAEGT.- 2) EINSCHL. AUSZUBILDENDE, KAUFM./TECHN., BEAMTENANWAERTER.- 3) EINSCHL. AUSZUBILDENDE, GEWERBLICH.

NOCH: 6. HAUSHALTE INSGESAMT NACH HAUSHALTSGROESSE SOWIE NACH ALTERSGRUPPEN, BETEILIGUNG AM ERWERBSLEBEN UND STELLUNG IM BERUF
DES AELTESTEN MAENNLICHEN PARTNERS *) (BEI VERHEIRATETEN PAAREN) BZW. DER PERSON,
DIE UEBERWIEGEND ZUM UNTERHALT DES HAUSHALTS BEITRAEGT

REGIERUNGSBEZIRK KASSEL

ALTER VON ... BIS UNTER ... JAHREN 1)	HAUSHALTE	EIN- PERSONEN	MEHR- PERSONEN	2	3	4	5 UND MEHR	PERSONEN	INSGESAMT	JE HAUS- HALT
BETEILIGUNG AM ERWERBSLEBEN 1)	INSGESAMT	HAUSHALTE	HAUSHALTE					PERSONEN		
STELLUNG IM BERUF 1)										
NOCH: MAENNLICH										
70 UND MEHR										
ERWERBSPERSON										
ERWERBSTAETIG										
SELBSTAENDIGE	610	90	520	360	97	33	30	178	1411	2,3
MITH. FAMILIENANGEHOERIGE	86	8	78	45	11	5	17	110	261	3,0
SONST. STELLUNG IM BERUF	179	39	140	101	26	11	2	13	376	2,1
ZUSAMMEN	875	137	738	506	134	49	49	301	2048	2,3
ERWERBSLOS	86	18	68	59	8	-	1	5	165	1,9
ZUSAMMEN	961	155	806	565	142	49	50	306	2213	2,3
NICHTERWERBSPERSON	42677	7605	35072	28706	3856	910	1600	9596	89821	2,1
ZUSAMMEN	43638	7760	35878	29271	3998	959	1650	9902	92034	2,1
ZUSAMMEN										
ERWERBSPERSON										
ERWERBSTAETIG										
SELBSTAENDIGE	28483	2344	26139	5911	6919	7936	5373	29180	95847	3,4
MITH. FAMILIENANGEH.	925	76	849	252	239	197	161	913	2998	3,2
BEAMTE, ANGESTELLTE 2)	102633	11155	91478	23543	27848	29869	10218	53713	314974	3,1
ARBEITER 3)	111945	13319	98626	25661	30349	28127	14489	78332	346528	3,1
ZUSAMMEN	243986	26894	217092	55367	65355	66129	30241	162138	760347	3,1
ERWERBSLOS	12871	4534	8337	3152	2315	1673	1197	6735	31210	2,4
ZUSAMMEN	256857	31428	225429	58519	67670	67802	31438	168873	791557	3,1
NICHTERWERBSPERSON	99542	15141	84401	58758	15709	5435	4499	26034	227558	2,3
ZUSAMMEN	356399	46569	309830	117277	83379	73237	35937	194907	1019115	2,9
WEIBLICH										
UNTER 20										
ERWERBSPERSON										
ERWERBSTAETIG										
SELBSTAENDIGE	8	5	3	3	-	-	-	-	11	1,4
MITH. FAMILIENANGEHOERIGE	-	-	-	-	-	-	-	-	-	-
BEAMTE, ANGESTELLTE 2)	511	424	87	62	19	6	-	-	629	1,2
ARBEITER 3)	264	227	37	20	9	7	1	5	327	1,2
ZUSAMMEN	783	656	127	85	28	13	1	5	967	1,2
ERWERBSLOS	142	110	32	31	-	1	-	-	176	1,2
ZUSAMMEN	925	766	159	116	28	14	1	5	1143	1,2
NICHTERWERBSPERSON	360	273	87	72	9	3	3	15	471	1,3
ZUSAMMEN	1285	1039	246	188	37	17	4	20	1614	1,3
20 - 30										
ERWERBSPERSON										
ERWERBSTAETIG										
SELBSTAENDIGE	262	182	80	57	18	2	3	15	373	1,4
MITH. FAMILIENANGEHOERIGE	29	21	8	6	2	-	-	-	39	1,3
BEAMTE, ANGESTELLTE 2)	8194	6485	1709	1449	202	48	10	54	10235	1,2
ARBEITER 3)	2343	1675	668	525	107	27	9	47	3201	1,4
ZUSAMMEN	10828	8363	2465	2037	329	77	22	116	13848	1,3
ERWERBSLOS	1502	976	526	417	89	18	2	10	2159	1,4
ZUSAMMEN	12330	9339	2991	2454	418	95	24	126	16007	1,3
NICHTERWERBSPERSON	3760	2176	1584	1007	459	92	26	139	6074	1,6
ZUSAMMEN	16090	11515	4575	3461	877	187	50	265	22081	1,4
30 - 40										
ERWERBSPERSON										
ERWERBSTAETIG										
SELBSTAENDIGE	440	200	240	128	85	23	4	25	828	1,9
MITH. FAMILIENANGEHOERIGE	21	6	15	8	5	2	-	-	45	2,1
BEAMTE, ANGESTELLTE 2)	4992	2528	2464	1717	614	103	30	159	8375	1,7
ARBEITER 3)	1396	478	918	517	293	84	24	128	2855	2,0
ZUSAMMEN	6849	3212	3637	2370	997	212	58	312	12103	1,8
ERWERBSLOS	946	439	507	314	136	48	9	46	1713	1,8
ZUSAMMEN	7795	3651	4144	2684	1133	260	67	358	13816	1,8
NICHTERWERBSPERSON	2141	524	1617	615	623	255	124	659	5302	2,5
ZUSAMMEN	9936	4175	5761	3299	1756	515	191	1017	19118	1,9
40 - 50										
ERWERBSPERSON										
ERWERBSTAETIG										
SELBSTAENDIGE	467	139	328	161	110	41	16	85	1040	2,2
MITH. FAMILIENANGEHOERIGE	27	9	18	5	8	3	2	11	66	2,4
BEAMTE, ANGESTELLTE 2)	4276	1772	2504	1571	698	190	45	233	8001	1,9
ARBEITER 3)	1770	557	1213	608	417	138	50	269	3845	2,2
ZUSAMMEN	6540	2477	4063	2345	1233	372	113	598	12952	2,0
ERWERBSLOS	789	367	422	257	122	25	18	95	1442	1,8
ZUSAMMEN	7329	2844	4485	2602	1355	397	131	693	14394	2,0
NICHTERWERBSPERSON	1993	578	1415	603	496	216	100	550	4686	2,4
ZUSAMMEN	9322	3422	5900	3205	1851	613	231	1243	19080	2,0

*) NUR VERHEIRATETE PARTNER, DIE BEIDE IM HAUSHALT LEBEN. BEI MEHR ALS EINEM VERH. PAAR NACHWEIS FUER DAS PAAR DES AELTESTEN MAENNL. PARTNERS.- 1) DES AELTESTEN MAENNL. PARTNERS (BEI VERHEIRATETEN PAAREN) BZW. DER PERSON, DIE UEBERWIEGEND ZUM UNTERHALT DES HAUSHALTS BEITRAEGT.- 2) EINSCHL. AUSZUBILDENDE, KAUFM./TECHN., BEAMTENANWAERTER.- 3) EINSCHL. AUSZUBILDENDE, GEWERBLICH.

NOCH: 6. HAUSHALTE INSGESAMT NACH HAUSHALTSGRÖSSE SOWIE NACH ALTERSGRUPPEN, BETEILIGUNG AM ERWERBSLEBEN UND STELLUNG IM BERUF
DES ÄLTESTEN MAENNLICHEN PARTNERS *) (BEI VERHEIRATETEN PAAREN) BZW. DER PERSON,
DIE UEBERWIEGEND ZUM UNTERHALT DES HAUSHALTS BEITRAEGT

REGIERUNGSBEZIRK KASSEL

ALTER VON ... BIS UNTER ... JAHREN 1)	HAUSHALTE	EIN- PERSONEN	MEHR- PERSONEN	DAVON MIT ... PERSONEN					PERSONEN	
				2	3	4	5 UND MEHR		INSGESAMT	JE HAUS- HALT
							HAUSHALTE	PERSONEN		
BETEILIGUNG AM ERWERBSLEBEN 1)	INSGESAMT	HAUSHALTE	HAUSHALTE							
STELLUNG IM BERUF 1)										
NOCH: WEIBLICH										
50 - 60										
ERWERBSPERSON										
ERWERBSTAETIG										
SELBSTAENDIGE	461	210	251	144	77	22	8	45	862	1,9
MITH. FAMILIENANGEHOERIGE	30	11	19	5	8	4	2	10	71	2,4
BEAMTE, ANGESTELLTE 2)	3195	1916	1279	948	261	51	19	96	4895	1,5
ARBEITER 3)	2185	1181	1004	686	216	76	26	132	3637	1,7
ZUSAMMEN	5871	3318	2553	1783	562	153	55	283	9465	1,6
ERWERBSLOS	751	501	250	179	48	17	6	32	1103	1,5
ZUSAMMEN	6622	3819	2803	1962	610	170	61	315	10568	1,6
NICHTERWERBSPERSON	5009	2829	2180	1323	592	189	76	412	8419	1,7
ZUSAMMEN	11631	6648	4983	3285	1202	359	137	727	18987	1,6
60 - 70										
ERWERBSPERSON										
ERWERBSTAETIG										
SELBSTAENDIGE	387	292	95	70	18	4	3	15	517	1,3
MITH. FAMILIENANGEHOERIGE	28	22	6	4	1	-	1	7	40	1,4
SONST. STELLUNG IM BERUF	906	696	210	166	32	9	3	16	1176	1,3
ZUSAMMEN	1321	1010	311	240	51	13	7	38	1733	1,3
ERWERBSLOS	123	96	27	22	2	2	1	5	159	1,3
ZUSAMMEN	1444	1106	338	262	53	15	8	43	1892	1,3
NICHTERWERBSPERSON	21925	18986	2939	2412	413	87	27	148	25545	1,2
ZUSAMMEN	23369	20092	3277	2674	466	102	35	191	27437	1,2
70 UND MEHR										
ERWERBSPERSON										
ERWERBSTAETIG										
SELBSTAENDIGE	148	134	14	11	2	1	-	-	166	1,1
MITH. FAMILIENANGEHOERIGE	22	20	2	2	-	-	-	-	24	1,1
SONST. STELLUNG IM BERUF	70	67	3	2	-	-	1	6	77	1,1
ZUSAMMEN	240	221	19	15	2	1	1	6	267	1,1
ERWERBSLOS	70	68	2	2	-	-	-	-	72	1,0
ZUSAMMEN	310	289	21	17	2	1	1	6	339	1,1
NICHTERWERBSPERSON	46969	45170	1799	1629	134	21	15	81	48995	1,0
ZUSAMMEN	47279	45459	1820	1646	136	22	16	87	49334	1,0
ZUSAMMEN										
ERWERBSPERSON										
ERWERBSTAETIG										
SELBSTAENDIGE	2173	1162	1011	574	310	93	34	185	3797	1,7
MITH. FAMILIENANGEH.	157	89	68	30	24	9	5	28	285	1,8
BEAMTE, ANGESTELLTE 2)	21803	13619	8184	5861	1810	405	108	564	32955	1,5
ARBEITER 3)	8299	4387	3912	2410	1058	334	110	581	14298	1,7
ZUSAMMEN	32432	19257	13175	8875	3202	841	257	1358	51335	1,6
ERWERBSLOS	4323	2557	1766	1222	397	111	36	188	6824	1,6
ZUSAMMEN	36755	21814	14941	10097	3599	952	293	1546	58159	1,6
NICHTERWERBSPERSON	82157	70536	11621	7661	2726	863	371	2004	99492	1,2
ZUSAMMEN	118912	92350	26562	17758	6325	1815	664	3550	157651	1,3
INSGESAMT										
UNTER 20										
ERWERBSPERSON										
ERWERBSTAETIG										
SELBSTAENDIGE	15	10	5	5	-	-	-	-	20	1,3
MITH. FAMILIENANGEHOERIGE	-	-	-	-	-	-	-	-	-	-
BEAMTE, ANGESTELLTE 2)	684	543	141	94	34	10	3	17	890	1,3
ARBEITER 3)	736	498	238	134	69	24	11	63	1132	1,5
ZUSAMMEN	1435	1051	384	233	103	34	14	80	2042	1,4
ERWERBSLOS	244	178	66	46	17	2	1	5	334	1,4
ZUSAMMEN	1679	1229	450	279	120	36	15	85	2376	1,4
NICHTERWERBSPERSON	604	453	151	95	26	15	15	85	866	1,4
ZUSAMMEN	2283	1682	601	374	146	51	30	170	3242	1,4
20 - 30										
ERWERBSPERSON										
ERWERBSTAETIG										
SELBSTAENDIGE	1636	554	1082	446	376	196	64	344	3702	2,3
MITH. FAMILIENANGEHOERIGE	92	40	52	14	24	10	4	21	201	2,2
BEAMTE, ANGESTELLTE 2)	22919	10603	12316	6996	3561	1511	248	1299	42621	1,9
ARBEITER 3)	22889	6701	16188	7397	5481	2662	648	3423	52009	2,3
ZUSAMMEN	47536	17898	29638	14853	9442	4379	964	5087	98533	2,1
ERWERBSLOS	3893	2268	1625	849	478	202	96	512	6720	1,7
ZUSAMMEN	51429	20166	31263	15702	9920	4581	1060	5599	105253	2,0
NICHTERWERBSPERSON	7215	4639	2576	1553	770	187	66	364	11167	1,5
ZUSAMMEN	58644	24805	33839	17255	10690	4768	1126	5963	116420	2,0

*) NUR VERHEIRATETE PARTNER, DIE BEIDE IM HAUSHALT LEBEN. BEI MEHR ALS EINEM VERH. PAAR NACHWEIS FUER DAS PAAR DES ÄLTESTEN MAENNL. PARTNERS.- 1) DES ÄLTESTEN MAENNL. PARTNERS (BEI VERHEIRATETEN PAAREN) BZW. DER PERSON, DIE UEBERWIEGEND ZUM UNTERHALT DES HAUSHALTS BEITRAEGT.- 2) EINSCHL. AUSZUBILDENDE, KAUFM./TECHN., BEAMTENANWAERTER.- 3) EINSCHL. AUSZUBILDENDE, GEWERBLICH.

NOCH: 6. HAUSHALTE INSGESAMT NACH HAUSHALTSGROESSE SOWIE NACH ALTERSGRUPPEN, BETEILIGUNG AM ERWERBSLEBEN UND STELLUNG IM BERUF
DES AELTESTEN MAENNLICHEN PARTNERS *) (BEI VERHEIRATETEN PAAREN) BZW. DER PERSON,
DIE UEBERWIEGEND ZUM UNTERHALT DES HAUSHALTS BEITRAEGT

REGIERUNGSBEZIRK KASSEL

ALTER VON ... BIS UNTER ... JAHREN 1)	HAUSHALTE	EIN- PERSONEN	MEHR- PERSONEN	DAVON MIT ... PERSONEN				PERSONEN	
				2	3	4	5 UND MEHR	INSGESAMT	JE HAUS- HALT
BETEILIGUNG AM ERWERBSLEBEN 1)	INSGESAMT	HAUSHALTE	HAUSHALTE				HAUSHALTE	PERSONEN	
STELLUNG IM BERUF 1)									
NOCH: INSGESAMT									
30 - 40									
ERWERBSPERSON									
ERWERBSTAETIG									
SELBSTAENDIGE	6856	967	5889	1090	1503	2264	1032	5481	22193 3,2
MITH. FAMILIENANGEHOERIGE	167	31	136	18	33	60	25	132	538 3,2
BEAMTE, ANGESTELLTE 2)	36207	6107	30100	7332	9107	10965	2696	14020	105972 2,9
ARBEITER 3)	30705	3769	26936	5048	8304	9924	3660	19439	97912 3,2
ZUSAMMEN	73935	10874	63061	13488	18947	23213	7413	39072	226615 3,1
ERWERBSLOS	3961	1685	2276	749	618	571	338	1867	9188 2,3
ZUSAMMEN	77896	12559	65337	14237	19565	23784	7751	40939	235803 3,0
NICHTERWERBSPERSON	3888	1226	2662	936	960	502	264	1456	9442 2,4
ZUSAMMEN	81784	13785	67999	15173	20525	24286	8015	42395	245245 3,0
40 - 50									
ERWERBSPERSON									
ERWERBSTAETIG									
SELBSTAENDIGE	9021	721	8300	1185	2043	2975	2097	11331	32451 3,6
MITH. FAMILIENANGEHOERIGE	199	24	175	27	59	55	34	183	658 3,3
BEAMTE, ANGESTELLTE 2)	36209	3845	32364	6129	9136	12275	4824	25372	117983 3,3
ARBEITER 3)	34112	3396	30716	5537	8659	9982	6538	35515	115890 3,4
ZUSAMMEN	79541	7986	71555	12878	19897	25287	13493	72401	266982 3,4
ERWERBSLOS	3597	1410	2187	750	563	459	415	2371	8806 2,4
ZUSAMMEN	83138	9396	73742	13628	20460	25746	13908	74772	275788 3,3
NICHTERWERBSPERSON	4141	1113	3028	1088	935	640	365	2073	10727 2,6
ZUSAMMEN	87279	10509	76770	14716	21395	26386	14273	76845	286515 3,3
50 - 60									
ERWERBSPERSON									
ERWERBSTAETIG									
SELBSTAENDIGE	8799	586	8213	1947	2343	2099	1824	10000	29905 3,4
MITH. FAMILIENANGEHOERIGE	247	16	231	70	70	52	39	219	793 3,2
BEAMTE, ANGESTELLTE 2)	23969	2987	20982	6941	6726	4976	2339	12412	69363 2,9
ARBEITER 3)	29460	2927	26533	8931	8360	5641	3601	19690	88123 3,0
ZUSAMMEN	62475	6516	55959	17889	17499	12768	7803	42321	188184 3,0
ERWERBSLOS	4632	1272	3360	1606	925	483	346	1954	11145 2,4
ZUSAMMEN	67107	7788	59319	19495	18424	13251	8149	44275	199329 3,0
NICHTERWERBSPERSON	14213	3745	10468	5116	3067	1439	846	4712	33646 2,4
ZUSAMMEN	81320	11533	69787	24611	21491	14690	8995	48987	232975 2,9
60 - 70									
ERWERBSPERSON									
ERWERBSTAETIG									
SELBSTAENDIGE	3571	444	3127	1441	865	461	360	2031	9796 2,7
MITH. FAMILIENANGEHOERIGE	269	26	243	106	66	24	47	276	808 3,0
SONST. STELLUNG IM BERUF	6541	998	5543	2833	1602	754	354	1921	16407 2,5
ZUSAMMEN	10381	1468	8913	4380	2533	1239	761	4228	27011 2,6
ERWERBSLOS	711	192	519	313	103	67	36	209	1604 2,3
ZUSAMMEN	11092	1660	9432	4693	2636	1306	797	4437	28615 2,6
NICHTERWERBSPERSON	61992	21726	40266	27296	8687	2584	1699	9671	122386 2,0
ZUSAMMEN	73084	23386	49698	31989	11323	3890	2496	14108	151001 2,1
70 UND MEHR									
ERWERBSPERSON									
ERWERBSTAETIG									
SELBSTAENDIGE	758	224	534	371	99	34	30	178	1577 2,1
MITH. FAMILIENANGEHOERIGE	108	28	80	47	11	5	17	110	285 2,6
SONST. STELLUNG IM BERUF	249	106	143	103	26	11	3	19	453 1,8
ZUSAMMEN	1115	358	757	521	136	50	50	307	2315 2,1
ERWERBSLOS	156	86	70	61	8	-	1	5	237 1,5
ZUSAMMEN	1271	444	827	582	144	50	51	312	2552 2,0
NICHTERWERBSPERSON	89646	52775	36871	30335	3990	931	1615	9677	138816 1,5
ZUSAMMEN	90917	53219	37698	30917	4134	981	1666	9989	141368 1,6
INSGESAMT									
ERWERBSPERSON									
ERWERBSTAETIG									
SELBSTAENDIGE	30656	3506	27150	6485	7229	8029	5407	29365	99644 3,3
MITH. FAMILIENANGEH.	1082	165	917	282	263	206	166	941	3283 3,0
BEAMTE, ANGESTELLTE 2)	124436	24774	99662	29404	29658	30274	10326	54277	347929 2,8
ARBEITER 3)	120244	17706	102538	28071	31407	28461	14599	78913	360826 3,0
ZUSAMMEN	276418	46151	230267	64242	68557	66970	30498	163496	811682 2,9
ERWERBSLOS	17194	7091	10103	4374	2712	1784	1233	6923	38034 2,2
ZUSAMMEN	293612	53242	240370	68616	71269	68754	31751	170419	849716 2,9
NICHTERWERBSPERSON	181699	85677	96022	66419	18435	6298	4870	28038	327050 1,8
INSGESAMT	475311	138919	336392	135035	89704	75052	36601	198457	1176766 2,5

*) NUR VERHEIRATETE PARTNER, DIE BEIDE IM HAUSHALT LEBEN. BEI MEHR ALS EINEM VERH. PAAR NACHWEIS FUER DAS PAAR DES AELTESTEN MAENNL. PARTNERS.- 1) DES AELTESTEN MAENNL. PARTNERS (BEI VERHEIRATETEN PAAREN) BZW. DER PERSON, DIE UEBERWIEGEND ZUM UNTERHALT DES HAUSHALTS BEITRAEGT.- 2) EINSCHL. AUSZUBILDENDE, KAUFM./TECHN., BEAMTENANWAERTER.- 3) EINSCHL. AUSZUBILDENDE, GEWERBLICH.

6. HAUSHALTE INSGESAMT NACH HAUSHALTSGROSSE SOWIE NACH ALTERSGRUPPEN, BETEILIGUNG AM ERWERBSLEBEN UND STELLUNG IM BERUF
DES ÄLTESTEN MAENNLICHEN PARTNERS *) (BEI VERHEIRATETEN PAAREN) BZW. DER PERSON,
DIE UEBERWIEGEND ZUM UNTERHALT DES HAUSHALTS BEITRAEGT

HESSEN

ALTER VON ... BIS UNTER ... JAHREN 1)	HAUSHALTE	EIN- PERSONEN	MEHR- PERSONEN	2	3	4	5 UND MEHR	PERSONEN	INSGESAMT	JE HAUS- HALT
BETEILIGUNG AM ERWERBSLEBEN 1)	INSGESAMT	HAUSHALTE	HAUSHALTE					PERSONEN		
STELLUNG IM BERUF 1)										
MAENNLICH										
UNTER 20										
ERWERBSPERSON										
ERWERBSTAETIG										
SELBSTAENDIGE	68	50	18	14	4	-	-	-	90	1,3
MITH. FAMILIENANGEHOERIGE	10	9	1	1	-	-	-	-	11	1,1
BEAMTE, ANGESTELLTE 2)	1071	754	317	186	75	31	25	149	1624	1,5
ARBEITER 3)	2677	1674	1003	555	295	88	65	379	4400	1,6
ZUSAMMEN	3826	2487	1339	756	374	119	90	528	6125	1,6
ERWERBSLOS	403	275	128	57	53	9	9	50	634	1,6
ZUSAMMEN	4229	2762	1467	813	427	128	99	578	6759	1,6
NICHTERWERBSPERSON	1598	1271	327	146	78	37	66	405	2350	1,5
ZUSAMMEN	5827	4033	1794	959	505	165	165	983	9109	1,6
20 - 30										
ERWERBSPERSON										
ERWERBSTAETIG										
SELBSTAENDIGE	8760	3158	5602	2609	1808	934	251	1348	18884	2,2
MITH. FAMILIENANGEHOERIGE	430	172	258	73	118	54	13	67	955	2,2
BEAMTE, ANGESTELLTE 2)	85503	31366	54137	30987	15638	6388	1124	5907	171713	2,0
ARBEITER 3)	95395	26763	68632	32052	23070	10646	2864	15283	217944	2,3
ZUSAMMEN	190088	61459	128629	65721	40634	18022	4252	22605	409496	2,2
ERWERBSLOS	9721	5333	4388	1750	1555	745	338	1815	18293	1,9
ZUSAMMEN	199809	66792	133017	67471	42189	18767	4590	24420	427789	2,1
NICHTERWERBSPERSON	31013	23957	7056	4276	1983	550	247	1342	42000	1,4
ZUSAMMEN	230822	90749	140073	71747	44172	19317	4837	25762	469789	2,0
30 - 40										
ERWERBSPERSON										
ERWERBSTAETIG										
SELBSTAENDIGE	33563	5728	27835	6334	7750	9981	3770	19999	101569	3,0
MITH. FAMILIENANGEHOERIGE	805	136	669	110	198	245	116	610	2540	3,2
BEAMTE, ANGESTELLTE 2)	182611	31188	151423	39272	47654	51812	12685	65980	525922	2,9
ARBEITER 3)	126915	18970	107945	21556	34123	37834	14432	77410	393197	3,1
ZUSAMMEN	343894	56022	287872	67272	89725	99872	31003	163999	1023228	3,0
ERWERBSLOS	13411	5696	7715	2124	2255	2112	1224	6838	31995	2,4
ZUSAMMEN	357305	61718	295587	69396	91980	101984	32227	170837	1055223	3,0
NICHTERWERBSPERSON	10710	4907	5803	2126	1792	1266	619	3482	23081	2,2
ZUSAMMEN	368015	66625	301390	71522	93772	103250	32846	174319	1078304	2,9
40 - 50										
ERWERBSPERSON										
ERWERBSTAETIG										
SELBSTAENDIGE	44552	4634	39918	7234	10939	14445	7300	39104	148803	3,3
MITH. FAMILIENANGEHOERIGE	925	70	855	142	268	300	145	799	3157	3,4
BEAMTE, ANGESTELLTE 2)	188940	19057	169883	33931	52483	62174	21295	111874	604938	3,2
ARBEITER 3)	141736	18464	123272	25222	36240	37827	23983	132421	461357	3,3
ZUSAMMEN	376153	42225	333928	66529	99930	114746	52723	284198	1218255	3,2
ERWERBSLOS	12957	5072	7885	2388	1947	1894	1656	9563	32828	2,5
ZUSAMMEN	389110	47297	341813	68917	101877	116640	54379	293761	1251083	3,2
NICHTERWERBSPERSON	10340	2865	7475	2481	2002	1809	1183	6664	27733	2,7
ZUSAMMEN	399450	50162	349288	71398	103879	118449	55562	300425	1278816	3,2
50 - 60										
ERWERBSPERSON										
ERWERBSTAETIG										
SELBSTAENDIGE	37944	2451	35493	10023	10791	8799	5880	32322	122388	3,2
MITH. FAMILIENANGEHOERIGE	1023	49	974	291	316	208	159	892	3303	3,2
BEAMTE, ANGESTELLTE 2)	128761	9438	119323	41364	39001	27488	11470	60865	379986	3,0
ARBEITER 3)	123649	12615	111034	40557	35355	21676	13446	74351	360849	2,9
ZUSAMMEN	291377	24553	266824	92235	85463	58171	30955	168430	866526	3,0
ERWERBSLOS	14503	3771	10732	4976	2923	1644	1189	6830	35898	2,5
ZUSAMMEN	305880	28324	277556	97211	88386	59815	32144	175260	902424	3,0
NICHTERWERBSPERSON	35791	4523	31268	15359	8880	4372	2677	15057	94386	2,6
ZUSAMMEN	341671	32847	308824	112550	97266	64187	34821	190317	996810	2,9
60 - 70										
ERWERBSPERSON										
ERWERBSTAETIG										
SELBSTAENDIGE	15216	1034	14182	7149	3911	1876	1246	7083	41652	2,7
MITH. FAMILIENANGEHOERIGE	881	16	865	407	209	94	155	943	2776	3,2
SONST. STELLUNG IM BERUF	35679	3024	32655	17633	9259	3941	1822	9919	91750	2,6
ZUSAMMEN	51776	4074	47702	25189	13379	5911	3223	17945	136178	2,6
ERWERBSLOS	2989	553	2436	1449	594	249	144	811	7040	2,4
ZUSAMMEN	54765	4627	50138	26638	13973	6160	3367	18756	143218	2,6
NICHTERWERBSPERSON	166715	13996	152719	104968	32441	9564	5746	32560	392071	2,4
ZUSAMMEN	221480	18623	202857	131606	46414	15724	9113	51316	535289	2,4

*) NUR VERHEIRATETE PARTNER, DIE BEIDE IM HAUSHALT LEBEN. BEI MEHR ALS EINEM VERH. PAAR NACHWEIS FUER DAS PAAR DES ÄLTESTEN MAENNL. PARTNERS.- 1) DES ÄLTESTEN MAENNL. PARTNERS (BEI VERHEIRATETEN PAAREN) BZW. DER PERSON, DIE UEBERWIEGEND ZUM UNTERHALT DES HAUSHALTS BEITRAEGT.- 2) EINSCHL. AUSZUBILDENDE, KAUFM./TECHN., BEAMTENANWAERTER.- 3) EINSCHL. AUSZUBILDENDE, GEWERBLICH.

NOCH: 6. HAUSHALTE INSGESAMT NACH HAUSHALTSGRÖSSE SOWIE NACH ALTERSGRUPPEN, BETEILIGUNG AM ERWERBSLEBEN UND STELLUNG IM BERUF
DES. ÄLTESTEN MAENNLICHEN PARTNERS *) (BEI VERHEIRATETEN PAAREN) BZW. DER PERSON,
DIE UEBERWIEGEND ZUM UNTERHALT DES HAUSHALTS BEITRAEGT

HESSEN

ALTER VON ... BIS UNTER ... JAHREN 1)	DAVON MIT ... PERSONEN							PERSONEN	
BETEILIGUNG AM ERWERBSLEBEN 1)	HAUSHALTE	EIN- PERSONEN	MEHR- PERSONEN	2	3	4	5 UND MEHR	INSGESAMT	JE HAUS- HALT
STELLUNG IM BERUF 1)	INSGESAMT	HAUSHALTE	HAUSHALTE				HAUSHALTE	PERSONEN	
NOCH: MAENNLICH									
70 UND MEHR									
ERWERBSPERSON									
ERWERBSTAETIG									
SELBSTAENDIGE	3024	455	2569	1868	453	146	102	581	6715 2,2
MITH. FAMILIENANGEHOERIGE	330	21	309	183	44	18	64	390	981 3,0
SONST. STELLUNG IM BERUF	938	198	740	536	130	46	28	158	2002 2,1
ZUSAMMEN	4292	674	3618	2587	627	210	194	1129	9698 2,3
ERWERBSLOS	405	91	314	272	29	6	7	41	787 1,9
ZUSAMMEN	4697	765	3932	2859	656	216	201	1170	10485 2,2
NICHTERWERBSPERSON	179224	34412	144812	120464	15492	3696	5160	30591	367191 2,0
ZUSAMMEN	183921	35177	148744	123323	16148	3912	5361	31761	377676 2,1
ZUSAMMEN									
ERWERBSPERSON									
ERWERBSTAETIG									
SELBSTAENDIGE	143127	17510	125617	35231	35656	36181	18549	100437	440101 3,1
MITH. FAMILIENANGEH.	4404	473	3931	1207	1153	919	652	3701	13723 3,1
BEAMTE, ANGESTELLTE 2)	611305	93571	517734	157858	161332	150788	47756	250976	1747411 2,9
ARBEITER 3)	502570	79940	422630	125993	131991	109163	55483	303720	1468271 2,9
ZUSAMMEN	1261406	191494	1069912	320289	330132	297051	122440	658834	3669506 2,9
ERWERBSLOS	54389	20791	33598	13016	9356	6659	4567	25948	127475 2,3
ZUSAMMEN	1315795	212285	1103510	333305	339488	303710	127007	684782	3796981 2,9
NICHTERWERBSPERSON	435391	85931	349460	249800	62668	21294	15698	90101	948812 2,2
ZUSAMMEN	1751186	298216	1452970	583105	402156	325004	142705	774883	4745793 2,7
WEIBLICH									
UNTER 20									
ERWERBSPERSON									
ERWERBSTAETIG									
SELBSTAENDIGE	57	40	17	12	5	-	-	-	79 1,4
MITH. FAMILIENANGEHOERIGE	4	4	-	-	-	-	-	-	4 1,0
BEAMTE, ANGESTELLTE 2)	3254	2821	433	306	83	27	17	98	3888 1,2
ARBEITER 3)	1326	1077	249	169	50	17	13	70	1703 1,3
ZUSAMMEN	4641	3942	699	487	138	44	30	168	5674 1,2
ERWERBSLOS	413	330	83	69	8	5	1	5	517 1,3
ZUSAMMEN	5054	4272	782	556	146	49	31	173	6191 1,2
NICHTERWERBSPERSON	2193	1795	398	304	52	22	20	117	2764 1,3
ZUSAMMEN	7247	6067	1180	860	198	71	51	290	8955 1,2
20 - 30									
ERWERBSPERSON									
ERWERBSTAETIG									
SELBSTAENDIGE	2050	1566	484	367	87	22	8	41	2690 1,3
MITH. FAMILIENANGEHOERIGE	157	127	30	21	7	1	1	5	199 1,3
BEAMTE, ANGESTELLTE 2)	59570	48759	10811	9250	1255	232	74	391	72343 1,2
ARBEITER 3)	12422	9036	3386	2651	553	134	48	259	16792 1,4
ZUSAMMEN	74199	59488	14711	12289	1902	389	131	696	92024 1,2
ERWERBSLOS	5837	3942	1895	1510	309	63	13	74	8215 1,4
ZUSAMMEN	80036	63430	16606	13799	2211	452	144	770	100239 1,3
NICHTERWERBSPERSON	25977	19093	6884	4389	1944	417	134	709	36080 1,4
ZUSAMMEN	106013	82523	23490	18188	4155	869	278	1479	136319 1,3
30 - 40									
ERWERBSPERSON									
ERWERBSTAETIG									
SELBSTAENDIGE	3361	1821	1540	890	486	128	36	195	5766 1,7
MITH. FAMILIENANGEHOERIGE	128	57	71	40	19	9	3	16	246 1,9
BEAMTE, ANGESTELLTE 2)	39787	23826	15961	11434	3724	639	164	863	61285 1,5
ARBEITER 3)	8197	3390	4807	2730	1495	432	150	797	15860 1,9
ZUSAMMEN	51473	29094	22379	15094	5724	1208	353	1871	83157 1,6
ERWERBSLOS	4581	2298	2283	1438	630	172	43	225	7977 1,7
ZUSAMMEN	56054	31392	24662	16532	6354	1380	396	2096	91134 1,6
NICHTERWERBSPERSON	11332	4326	7006	2884	2672	1011	439	2362	24516 2,2
ZUSAMMEN	67386	35718	31668	19416	9026	2391	835	4458	115650 1,7
40 - 50									
ERWERBSPERSON									
ERWERBSTAETIG									
SELBSTAENDIGE	3381	1355	2026	1130	659	180	57	299	6611 2,0
MITH. FAMILIENANGEHOERIGE	117	46	71	39	20	6	6	32	240 2,1
BEAMTE, ANGESTELLTE 2)	34872	16900	17972	11723	4949	1053	247	1309	60714 1,7
ARBEITER 3)	9832	3691	6141	3300	1972	620	249	1352	20039 2,0
ZUSAMMEN	48202	21992	26210	16192	7600	1859	559	2992	87604 1,8
ERWERBSLOS	3835	1956	1879	1167	530	135	47	255	6675 1,7
ZUSAMMEN	52037	23948	28089	17359	8130	1994	606	3247	94279 1,8
NICHTERWERBSPERSON	9530	3375	6155	2794	2117	837	407	2264	20926 2,2
ZUSAMMEN	61567	27323	34244	20153	10247	2831	1013	5511	115205 1,9

*) NUR VERHEIRATETE PARTNER, DIE BEIDE IM HAUSHALT LEBEN. BEI MEHR ALS EINEM VERH. PAAR NACHWEIS FUER DAS PAAR DES ÄLTESTEN MAENNL. PARTNERS.- 1) DES ÄLTESTEN MAENNL. PARTNERS (BEI VERHEIRATETEN PAAREN) BZW. DER PERSON, DIE UEBERWIEGEND ZUM UNTERHALT DES HAUSHALTS BEITRAEGT.- 2) EINSCHL. AUSZUBILDENDE, KAUFM./TECHN., BEAMTENANWAERTER.- 3) EINSCHL. AUSZUBILDENDE, GEWERBLICH.

NOCH: 6. HAUSHALTE INSGESAMT NACH HAUSHALTSGROESSE SOWIE NACH ALTERSGRUPPEN, BETEILIGUNG AM ERWERBSLEBEN UND STELLUNG IM BERUF
DES ÄLTESTEN MAENNLICHEN PARTNERS *) (BEI VERHEIRATETEN PAAREN) BZW. DER PERSON,
DIE UEBERWIEGEND ZUM UNTERHALT DES HAUSHALTS BEITRÄGT

HESSEN

ALTER VON ... BIS UNTER ... JAHREN 1)	HAUSHALTE	EIN- PERSONEN	MEHR- PERSONEN	2	3	4	5 UND MEHR	INSGESAMT	JE HAUS- HALT
BETEILIGUNG AM ERWERBSLEBEN 1)	INSGESAMT	HAUSHALTE	HAUSHALTE				HAUSHALTE	PERSONEN	
STELLUNG IM BERUF 1)									
NOCH: WEIBLICH									
50 - 60									
ERWERBSPERSON									
ERWERBSTÄETIG									
SELBSTÄENDIGE	2435	1231	1204	756	313	85	50	269	4291 1,8
MITH. FAMILIENANGEHÖRIGE	106	49	57	27	21	6	3	15	205 1,9
BEAMTE, ANGESTELLTE 2)	23810	15171	8639	6366	1744	399	130	688	35419 1,5
ARBEITER 3)	11495	6548	4947	3416	1061	355	115	606	18589 1,6
ZUSAMMEN	37846	22999	14847	10565	3139	845	298	1578	58504 1,5
ERWERBSLOS	3427	2324	1103	790	232	63	18	94	4946 1,4
ZUSAMMEN	41273	25323	15950	11355	3371	908	316	1672	63450 1,5
NICHTERWERBSPERSON	21881	12741	9140	5721	2304	777	338	1871	36074 1,6
ZUSAMMEN	63154	38064	25090	17076	5675	1685	654	3543	99524 1,6
60 - 70									
ERWERBSPERSON									
ERWERBSTÄETIG									
SELBSTÄENDIGE	1920	1437	483	370	84	18	11	58	2559 1,3
MITH. FAMILIENANGEHÖRIGE	128	94	34	22	9	1	2	12	181 1,4
SONST. STELLUNG IM BERUF	5564	4279	1285	1033	190	40	22	121	7196 1,3
ZUSAMMEN	7612	5810	1802	1425	283	59	35	191	9936 1,3
ERWERBSLOS	646	523	123	100	10	10	3	16	809 1,3
ZUSAMMEN	8258	6333	1925	1525	293	69	38	207	10745 1,3
NICHTERWERBSPERSON	99236	86207	13029	10831	1684	389	125	675	115152 1,2
ZUSAMMEN	107494	92540	14954	12356	1977	458	163	882	125897 1,2
70 UND MEHR									
ERWERBSPERSON									
ERWERBSTÄETIG									
SELBSTÄENDIGE	789	718	71	57	11	1	2	12	881 1,1
MITH. FAMILIENANGEHÖRIGE	121	110	11	9	1	1	-	-	135 1,1
SONST. STELLUNG IM BERUF	461	431	30	25	3	-	2	11	501 1,1
ZUSAMMEN	1371	1259	112	91	15	2	4	23	1517 1,1
ERWERBSLOS	362	344	18	17	1	-	-	-	381 1,1
ZUSAMMEN	1733	1603	130	108	16	2	4	23	1898 1,1
NICHTERWERBSPERSON	209654	201523	8131	7371	586	117	57	301	218792 1,0
ZUSAMMEN	211387	203126	8261	7479	602	119	61	324	220690 1,0
ZUSAMMEN									
ERWERBSPERSON									
ERWERBSTÄETIG									
SELBSTÄENDIGE	13993	8168	5825	3582	1645	434	164	874	22877 1,6
MITH. FAMILIENANGEH.	761	487	274	158	77	24	15	80	1210 1,6
BEAMTE, ANGESTELLTE 2)	165644	110872	54772	39861	11881	2378	652	3461	239210 1,4
ARBEITER 3)	44946	25057	19889	12542	5198	1570	579	3104	75119 1,7
ZUSAMMEN	225344	144584	80760	56143	18801	4406	1410	7519	338416 1,5
ERWERBSLOS	19101	11717	7384	5091	1720	448	125	669	29520 1,5
ZUSAMMEN	244445	156301	88144	61234	20521	4854	1535	8188	367936 1,5
NICHTERWERBSPERSON	379803	329060	50743	34294	11359	3570	1520	8299	454304 1,2
ZUSAMMEN	624248	485361	138887	95528	31880	8424	3055	16487	822240 1,3
INSGESAMT									
UNTER 20									
ERWERBSPERSON									
ERWERBSTÄETIG									
SELBSTÄENDIGE	125	90	35	26	9	-	-	-	169 1,4
MITH. FAMILIENANGEHÖRIGE	14	13	1	1	-	-	-	-	15 1,1
BEAMTE, ANGESTELLTE 2)	4325	3575	750	492	158	58	42	247	5512 1,3
ARBEITER 3)	4003	2751	1252	724	345	105	78	449	6103 1,5
ZUSAMMEN	8467	6429	2038	1243	512	163	120	696	11799 1,4
ERWERBSLOS	816	605	211	126	61	14	10	55	1151 1,4
ZUSAMMEN	9283	7034	2249	1369	573	177	130	751	12950 1,4
NICHTERWERBSPERSON	3791	3066	725	450	130	59	86	522	5114 1,3
ZUSAMMEN	13074	10100	2974	1819	703	236	216	1273	18064 1,4
20 - 30									
ERWERBSPERSON									
ERWERBSTÄETIG									
SELBSTÄENDIGE	10810	4724	6086	2976	1895	956	259	1389	21574 2,0
MITH. FAMILIENANGEHÖRIGE	587	299	288	94	125	55	14	72	1154 2,0
BEAMTE, ANGESTELLTE 2)	145073	80125	64948	40237	16893	6620	1198	6298	244056 1,7
ARBEITER 3)	107817	35799	72018	34703	23623	10780	2912	15542	234736 2,2
ZUSAMMEN	264287	120947	143340	78010	42536	18411	4383	23301	501520 1,9
ERWERBSLOS	15558	9275	6283	3260	1864	808	351	1889	26508 1,7
ZUSAMMEN	279845	130222	149623	81270	44400	19219	4734	25190	528028 1,9
NICHTERWERBSPERSON	56990	43050	13940	8665	3927	967	381	2051	78080 1,4
ZUSAMMEN	336835	173272	163563	89935	48327	20186	5115	27241	606108 1,8

*) NUR VERHEIRATETE PARTNER, DIE BEIDE IM HAUSHALT LEBEN. BEI MEHR ALS EINEM VERH. PAAR NACHWEIS FUER DAS PAAR DES ÄLTESTEN MAENNL. PARTNERS.- 1) DES ÄLTESTEN MAENNL. PARTNERS (BEI VERHEIRATETEN PAAREN) BZW. DER PERSON, DIE UEBERWIEGEND ZUM UNTERHALT DES HAUSHALTS BEITRÄGT.- 2) EINSCHL. AUSZUBILDENDE, KAUFM./TECHN., BEAMTENANWAERTER.- 3) EINSCHL. AUSZUBILDENDE, GEWERBLICH.

NOCH: 6. HAUSHALTE INSGESAMT NACH HAUSHALTSGROESSE SOWIE NACH ALTERSGRUPPEN, BETEILIGUNG AM ERWERBSLEBEN UND STELLUNG IM BERUF
DES ÄLTESTEN MAENNLICHEN PARTNERS *) (BEI VERHEIRATETEN PAAREN) BZW. DER PERSON,
DIE UEBERWIEGEND ZUM UNTERHALT DES HAUSHALTS BEITRAEGT

HESSEN

ALTER VON ... BIS UNTER ... JAHREN 1)				DAVON MIT ... PERSONEN				PERSONEN		
BETEILIGUNG AM ERWERBSLEBEN 1)	HAUSHALTE	EIN- PERSONEN	MEHR- PERSONEN	2	3	4	5 UND MEHR	INSGESAMT	JE HAUS- HALT	
	INSGESAMT	HAUSHALTE	HAUSHALTE				HAUSHALTE PERSONEN			
STELLUNG IM BERUF 1)										
NOCH: INSGESAMT										
30 - 40										
ERWERBSPERSON										
ERWERBSTAETIG										
SELBSTAENDIGE	36924	7549	29375	7224	8236	10109	3806	20194	107335	2,9
MITH. FAMILIENANGEHOERIGE	933	193	740	150	217	254	119	626	2786	3,0
BEAMTE, ANGESTELLTE 2)	222398	55014	167384	50706	51378	52451	12849	66843	587207	2,6
ARBEITER 3)	135112	22360	112752	24286	35618	38266	14582	78207	409057	3,0
ZUSAMMEN	395367	85116	310251	82366	95449	101080	31356	165870	1106385	2,8
ERWERBSLOS	17992	7994	9998	3562	2885	2284	1267	7063	39972	2,2
ZUSAMMEN	413359	93110	320249	85928	98334	103364	32623	172933	1146357	2,8
NICHTERWERBSPERSON	22042	9233	12809	5010	4464	2277	1058	5844	47597	2,2
ZUSAMMEN	435401	102343	333058	90938	102798	105641	33681	178777	1193954	2,7
40 - 50										
ERWERBSPERSON										
ERWERBSTAETIG										
SELBSTAENDIGE	47933	5989	41944	8364	11598	14625	7357	39403	155414	3,2
MITH. FAMILIENANGEHOERIGE	1042	116	926	181	288	306	151	831	3397	3,3
BEAMTE, ANGESTELLTE 2)	223812	35957	187855	45654	57432	63227	21542	113183	665652	3,0
ARBEITER 3)	151568	22155	129413	28522	38212	38447	24232	133773	481396	3,2
ZUSAMMEN	424355	64217	360138	82721	107530	116605	53282	287190	1305859	3,1
ERWERBSLOS	16792	7028	9764	3555	2477	2029	1703	9818	39503	2,4
ZUSAMMEN	441147	71245	369902	86276	110007	118634	54985	297008	1345362	3,0
NICHTERWERBSPERSON	19870	6240	13630	5275	4119	2646	1590	8928	48659	2,4
ZUSAMMEN	461017	77485	383532	91551	114126	121280	56575	305936	1394021	3,0
50 - 60										
ERWERBSPERSON										
ERWERBSTAETIG										
SELBSTAENDIGE	40379	3682	36697	10779	11104	8884	5930	32591	126679	3,1
MITH. FAMILIENANGEHOERIGE	1129	98	1031	318	337	214	162	907	3508	3,1
BEAMTE, ANGESTELLTE 2)	152571	24609	127962	47730	40745	27887	11600	61553	415405	2,7
ARBEITER 3)	135144	19163	115981	43973	36416	22031	13561	74957	379438	2,8
ZUSAMMEN	329223	47552	281671	102800	88602	59016	31253	170008	925030	2,8
ERWERBSLOS	17930	6095	11835	5766	3155	1707	1207	6924	40844	2,3
ZUSAMMEN	347153	53647	293506	108566	91757	60723	32460	176932	965874	2,8
NICHTERWERBSPERSON	57672	17264	40408	21060	11184	5149	3015	16928	130460	2,3
ZUSAMMEN	404825	70911	333914	129626	102941	65872	35475	193860	1096334	2,7
60 - 70										
ERWERBSPERSON										
ERWERBSTAETIG										
SELBSTAENDIGE	17136	2471	14665	7519	3995	1894	1257	7141	44211	2,6
MITH. FAMILIENANGEHOERIGE	1009	110	899	429	218	95	157	955	2957	2,9
SONST. STELLUNG IM BERUF	41243	7303	33940	18666	9449	3981	1844	10040	98946	2,4
ZUSAMMEN	59388	9884	49504	26614	13662	5970	3258	18136	146114	2,5
ERWERBSLOS	3635	1076	2559	1549	604	259	147	827	7849	2,2
ZUSAMMEN	63023	10960	52063	28163	14266	6229	3405	18963	153963	2,4
NICHTERWERBSPERSON	265951	100203	165748	115799	34125	9953	5871	33235	507223	1,9
ZUSAMMEN	328974	111163	217811	143962	48391	16182	9276	52198	661186	2,0
70 UND MEHR										
ERWERBSPERSON										
ERWERBSTAETIG										
SELBSTAENDIGE	3813	1173	2640	1925	464	147	104	593	7596	2,0
MITH. FAMILIENANGEHOERIGE	451	131	320	192	45	19	64	390	1116	2,5
SONST. STELLUNG IM BERUF	1399	629	770	561	133	46	30	169	2503	1,8
ZUSAMMEN	5663	1933	3730	2678	642	212	198	1152	11215	2,0
ERWERBSLOS	767	435	332	289	30	6	7	41	1168	1,5
ZUSAMMEN	6430	2368	4062	2967	672	218	205	1193	12383	1,9
NICHTERWERBSPERSON	388878	235935	152943	127835	16078	3813	5217	30892	585983	1,5
ZUSAMMEN	395308	238303	157005	130802	16750	4031	5422	32085	598366	1,5
INSGESAMT										
ERWERBSPERSON										
ERWERBSTAETIG										
SELBSTAENDIGE	157120	25678	131442	38813	37301	36615	18713	101311	462978	2,9
MITH. FAMILIENANGEH.	5165	960	4205	1365	1230	943	667	3781	14933	2,9
BEAMTE, ANGESTELLTE 2)	776949	204443	572506	197719	173213	153166	48408	254437	1986621	2,6
ARBEITER 3)	547516	104997	442519	138535	137189	110733	56062	306824	1543390	2,8
ZUSAMMEN	1486750	336078	1150672	376432	348933	301457	123850	666353	4007922	2,7
ERWERBSLOS	73490	32508	40982	18107	11076	7107	4692	26617	156995	2,1
ZUSAMMEN	1560240	368586	1191654	394539	360009	308564	128542	692970	4164917	2,7
NICHTERWERBSPERSON	815194	414991	400203	284094	74027	24864	17218	98400	1403116	1,7
INSGESAMT	2375434	783577	1591857	678633	434036	333428	145760	791370	5568033	2,3

*) NUR VERHEIRATETE PARTNER, DIE BEIDE IM HAUSHALT LEBEN. BEI MEHR ALS EINEM VERH. PAAR NACHWEIS FUER DAS PAAR DES ÄLTESTEN MAENNL. PARTNERS.- 1) DES ÄLTESTEN MAENNL. PARTNERS (BEI VERHEIRATETEN PAAREN) BZW. DER PERSON, DIE UEBERWIEGEND ZUM UNTERHALT DES HAUSHALTS BEITRAEGT.- 2) EINSCHL. AUSZUBILDENDE, KAUFM./TECHN., BEAMTENANWAERTER.- 3) EINSCHL. AUSZUBILDENDE, GEWERBLICH.

7. HAUSHALTE INSGESAMT NACH HAUSHALTSGROESSE SOWIE UEBERWIEGENDEM LEBENSUNTERHALT UND WIRTSCHAFTSBEREICH DES AELTESTEN MAENNLICHEN PARTNERS*) (BEI VERHEIRATETEN PAAREN) BZW. DER PERSON, DIE UEBERWIEGEND ZUM UNTERHALT DES HAUSHALTS BEITRAEGT

REGIERUNGSBEZIRK DARMSTADT

UEBERWIEGENDER LEBENSUNTERHALT/ WIRTSCHAFTSBEREICH DES AELTESTEN MAENNLICHEN PART- NERS BZW. DER PERSON, DIE UEBERWIEGEND ZUM UNTERHALT DES HAUSHALTS BEITRAEGT	DAVON MIT ... PERSONEN							PERSONEN		
	HAUSHALTE	EIN- PERSONEN- HAUS- HALTE	MEHR- PERSONEN- HAUS- HALTE	2	3	4	5 UND MEHR		INS- GE- SAMT	JE HAUS- HALT
							HAUS- HALTE	PERSONEN		
MAENNLICH										
ERWERBSTAETIGKEIT										
LAND- UND FORSTWIRTSCHAFT,										
FISCHEREI	11328	1436	9892	2334	2440	2635	2483	14070	38034	3,4
PRODUZIERENDES GEWERBE	382166	58568	323598	101664	104240	85341	32353	174736	1090716	2,9
HANDEL, VERKEHR UND NACH- RICHTENUEBERMITTLUNG	158645	28742	129903	44163	41472	33295	10973	58569	433233	2,7
UEBRIGE WIRTSCHAFTS- BEREICHE	253272	50107	203165	68412	61240	54597	18916	100573	689612	2,7
ZUSAMMEN	805411	138853	666558	216573	209392	175868	64725	347948	2251595	2,8
ARBEITSLOSENGELD, -HILFE	24278	9701	14577	5778	4057	2836	1906	10834	55606	2,3
RENTE, PENSION	227482	35565	191917	144579	31715	9627	5996	33788	492164	2,2
EIGENES VERMOEGEN, VERMIE- TUNG, VERPACHTG., ALTENTEIL	6465	1809	4656	2488	1135	631	402	2293	15007	2,3
UNTERHALT, ZUWENDUNGEN	24546	13753	10793	5191	3150	1698	754	4131	44508	1,8
DURCH ELTERN, EHEGATTEN USW. SONSTIGE UNTERSTUETZUNGEN (Z.B. SOZIALHILFE, BAFOEG)	15313	9088	6225	2461	1641	1170	953	5601	29214	1,9
ZUSAMMEN	1103495	208769	894726	377070	251090	191830	74736	404595	2888094	2,6
WEIBLICH										
ERWERBSTAETIGKEIT										
LAND- UND FORSTWIRTSCHAFT,										
FISCHEREI	709	435	274	160	68	35	11	58	1157	1,6
PRODUZIERENDES GEWERBE	34143	21876	12267	8741	2695	627	204	1097	51048	1,5
HANDEL, VERKEHR UND NACH- RICHTENUEBERMITTLUNG	34463	22906	11557	8210	2617	571	159	832	50293	1,5
UEBRIGE WIRTSCHAFTS- BEREICHE	87621	59240	28381	20445	6171	1332	433	2321	126292	1,4
ZUSAMMEN	156936	104457	52479	37556	11551	2565	807	4308	228790	1,5
ARBEITSLOSENGELD, -HILFE	8204	5200	3004	2127	649	188	40	218	12371	1,5
RENTE, PENSION	209492	187829	21663	16266	3890	1123	384	2085	238608	1,1
EIGENES VERMOEGEN, VERMIE- TUNG, VERPACHTG., ALTENTEIL	4388	3456	932	614	234	66	18	99	5749	1,3
UNTERHALT, ZUWENDUNGEN	17814	12521	5293	2983	1867	340	103	542	25990	1,5
DURCH ELTERN, EHEGATTEN USW. SONSTIGE UNTERSTUETZUNGEN (Z.B. SOZIALHILFE, BAFOEG)	13846	6811	7035	3719	2131	787	398	2212	26002	1,9
ZUSAMMEN	410680	320274	90406	63265	20322	5069	1750	9464	537510	1,3
INSGESAMT										
ERWERBSTAETIGKEIT										
LAND- UND FORSTWIRTSCHAFT,										
FISCHEREI	12037	1871	10166	2494	2508	2670	2494	14128	39191	3,3
PRODUZIERENDES GEWERBE	416309	80444	335865	110405	106935	85968	32557	175833	1141764	2,7
HANDEL, VERKEHR UND NACH- RICHTENUEBERMITTLUNG	193108	51648	141460	52373	44089	33866	11132	59401	483526	2,5
UEBRIGE WIRTSCHAFTS- BEREICHE	340893	109347	231546	88857	67411	55929	19349	102894	815904	2,4
ZUSAMMEN	962347	243310	719037	254129	220943	178433	65532	352256	2480385	2,6
ARBEITSLOSENGELD, -HILFE	32482	14901	17581	7905	4706	3024	1946	11052	67977	2,1
RENTE, PENSION	436974	223394	213580	160845	35605	10750	6380	35873	730772	1,7
EIGENES VERMOEGEN, VERMIE- TUNG, VERPACHTG., ALTENTEIL	10853	5265	5588	3102	1369	697	420	2392	20756	1,9
UNTERHALT, ZUWENDUNGEN	42360	26274	16086	8174	5017	2038	857	4673	70498	1,7
DURCH ELTERN, EHEGATTEN USW. SONSTIGE UNTERSTUETZUNGEN (Z.B. SOZIALHILFE, BAFOEG)	29159	15899	13260	6180	3772	1957	1351	7813	55216	1,9
INSGESAMT	1514175	529043	985132	440335	271412	196899	76486	414059	3425604	2,3

*) NUR VERHEIRATETE PARTNER, DIE BEIDE IM HAUSHALT LEBEN. BEI MEHR ALS EINEM VERHEIRATETEN PAAR NACHWEIS FUER DAS PAAR DES AELTESTEN MAENNLICHEN PARTNERS.

NOCH: 7. HAUSHALTE INSGESAMT NACH HAUSHALTSGROESSE SOWIE UEBERWIEGENDEM LEBENSUNTERHALT UND WIRTSCHAFTSBEREICH DES AELTESTEN MAENNLICHEN PARTNERS*) (BEI VERHEIRATETEN PAAREN) BZW. DER PERSON, DIE UEBERWIEGEND ZUM UNTERHALT DES HAUSHALTS BEITRAEGT

REGIERUNGSBEZIRK GIESSEN

UEBERWIEGENDER LEBENSUNTERHALT/ WIRTSCHAFTSBEREICH DES AELTESTEN MAENNLICHEN PART- NERS BZW. DER PERSON, DIE UEBERWIEGEND ZUM UNTERHALT DES HAUSHALTS BEITRAEGT	HAUSHALTE INSGESAMT	EIN- PERSONEN- HAUS- HALTE	MEHR- PERSONEN- HAUS- HALTE	DAVON MIT ... PERSONEN				PERSONEN		
				2	3	4	5 UND MEHR		INS- GE- SAMT	JE HAUS- HALT
							HAUS- HALTE	PERSONEN		
MAENNLICH										
ERWERBSTAETIGKEIT										
LAND- UND FORSTWIRTSCHAFT,										
FISCHEREI	5024	405	4619	869	1029	1192	1529	8774	18772	3,7
PRODUZIERENDES GEWERBE	99477	9237	90240	22510	27611	26506	13613	73810	316924	3,2
HANDEL, VERKEHR UND NACH- RICHTENUEBERMITTLUNG	33447	3266	30181	7463	9383	9347	3988	21286	105015	3,1
UEBRIGE WIRTSCHAFTS- BEREICHE	62038	9053	52985	13507	15208	16731	7539	40303	188918	3,0
ZUSAMMEN	199986	21961	178025	44349	53231	53776	26669	144173	629629	3,1
ARBEITSLOSENGELD, -HILFE	6514	2156	4358	1586	1202	892	678	3871	16373	2,5
RENTE, PENSION	68050	7993	60057	40110	11693	4319	3935	22959	163527	2,4
EIGENES VERMOEGEN, VERMIE- TUNG,VERPACHTG.,ALTENTEIL	1301	385	916	445	180	136	155	951	3310	2,5
UNTERHALT, ZUWENDUNGEN	9221	6420	2801	1373	805	415	208	1152	14393	1,6
DURCH ELTERN,EHEGATTEN USW.	6220	3963	2257	895	576	399	387	2275	11352	1,8
SONSTIGE UNTERSTUETZUNGEN (Z.B. SOZIALHILFE, BAFOEG)										
ZUSAMMEN	291292	42878	248414	88758	67687	59937	32032	175381	838584	2,9
WEIBLICH										
ERWERBSTAETIGKEIT										
LAND- UND FORSTWIRTSCHAFT,										
FISCHEREI	231	105	126	80	28	12	6	34	431	1,9
PRODUZIERENDES GEWERBE	5918	3161	2757	1812	676	194	75	407	9996	1,7
HANDEL, VERKEHR UND NACH- RICHTENUEBERMITTLUNG	4195	2387	1808	1225	444	100	39	202	6771	1,6
UEBRIGE WIRTSCHAFTS- BEREICHE	16081	10005	6076	4084	1488	377	127	675	24820	1,5
ZUSAMMEN	26425	15658	10767	7201	2636	683	247	1318	42018	1,6
ARBEITSLOSENGELD, -HILFE	1820	1063	757	533	167	42	15	81	2879	1,6
RENTE, PENSION	51860	45037	6823	4777	1348	468	230	1252	61759	1,2
EIGENES VERMOEGEN, VERMIE- TUNG,VERPACHTG.,ALTENTEIL	784	615	169	112	38	13	6	30	1035	1,3
UNTERHALT, ZUWENDUNGEN	8406	7043	1363	784	456	96	27	137	10500	1,2
DURCH ELTERN,EHEGATTEN USW.	5361	3321	2040	1098	588	238	116	655	8888	1,7
SONSTIGE UNTERSTUETZUNGEN (Z.B. SOZIALHILFE, BAFOEG)										
ZUSAMMEN	94656	72737	21919	14505	5233	1540	641	3473	127079	1,3
INSGESAMT										
ERWERBSTAETIGKEIT										
LAND- UND FORSTWIRTSCHAFT,										
FISCHEREI	5255	510	4745	949	1057	1204	1535	8808	19203	3,7
PRODUZIERENDES GEWERBE	105395	12398	92997	24322	28287	26700	13688	74217	326920	3,1
HANDEL, VERKEHR UND NACH- RICHTENUEBERMITTLUNG	37642	5653	31989	8688	9827	9447	4027	21488	111786	3,0
UEBRIGE WIRTSCHAFTS- BEREICHE	78119	19058	59061	17591	16696	17108	7666	40978	213738	2,7
ZUSAMMEN	226411	37619	188792	51550	55867	54459	26916	145491	671647	3,0
ARBEITSLOSENGELD, -HILFE	8334	3219	5115	2119	1369	934	693	3952	19252	2,3
RENTE, PENSION	119910	53030	66880	44887	13041	4787	4165	24211	225286	1,9
EIGENES VERMOEGEN, VERMIE- TUNG,VERPACHTG.,ALTENTEIL	2085	1000	1085	557	218	149	161	981	4345	2,1
UNTERHALT, ZUWENDUNGEN	17627	13463	4164	2157	1261	511	235	1289	24893	1,4
DURCH ELTERN,EHEGATTEN USW.	11581	7284	4297	1993	1164	637	503	2930	20240	1,7
SONSTIGE UNTERSTUETZUNGEN (Z.B. SOZIALHILFE, BAFOEG)										
INSGESAMT	385948	115615	270333	103263	72920	61477	32673	178854	965663	2,5

*) NUR VERHEIRATETE PARTNER, DIE BEIDE IM HAUSHALT LEBEN. BEI MEHR ALS EINEM VERHEIRATETEN PAAR NACHWEIS FUER DAS PAAR DES AELTESTEN MAENNLICHEN PARTNERS.

NOCH: 7. HAUSHALTE INSGESAMT NACH HAUSHALTSGROSSE SOWIE UEBERWIEGENDEM LEBENSUNTERHALT UND WIRTSCHAFTSBEREICH DES AELTESTEN MAENNLICHEN PARTNERS*) (BEI VERHEIRATETEN PAAREN) BZW. DER PERSON, DIE UEBERWIEGEND ZUM UNTERHALT DES HAUSHALTS BEITRAEGT

REGIERUNGSBEZIRK KASSEL

UEBERWIEGENDER LEBENSUNTERHALT/ WIRTSCHAFTSBEREICH DES AELTESTEN MAENNLICHEN PART- NERS BZW. DER PERSON, DIE UEBERWIEGEND ZUM UNTERHALT DES HAUSHALTS BEITRAEGT	HAUSHALTE INSGESAMT	EIN- PERSONEN- HAUS- HALTE	MEHR- PERSONEN- HAUS- HALTE	DAVON MIT ... PERSONEN					PERSONEN	
				2	3	4	5 UND MEHR		INS- GE- SAMT	JE HAUS- HALT
							HAUS- HALTE	PERSONEN		
M A E N N L I C H										
ERWERBSTAETIGKEIT										
LAND- UND FORSTWIRTSCHAFT, FISCHEREI	7936	628	7308	1183	1560	1987	2578	14342	29964	3,8
PRODUZIERENDES GEWERBE	119926	12591	107335	27182	33210	32090	14853	79774	374719	3,1
HANDEL, VERKEHR UND NACH- RICHTENUEBERMITTLUNG	41176	4075	37101	9798	11572	11293	4438	23550	127109	3,1
UEBRIGE WIRTSCHAFTS- BEREICHE	72331	9030	63301	16290	18461	20434	8116	43027	221756	3,1
ZUSAMMEN	241369	26324	215045	54453	64803	65804	29985	160693	753548	3,1
ARBEITSLOSENGELD, -HILFE	10467	3559	6908	2652	1889	1374	993	5559	25585	2,4
RENTE, PENSION	93810	11615	82195	57895	15044	5051	4205	24276	217017	2,3
EIGENES VERMOEGEN, VERMIE- TUNG,VERPACHTG.,ALTENTEIL	1561	346	1215	583	270	171	191	1125	4131	2,6
UNTERHALT, ZUWENDUNGEN	4024	1889	2135	862	713	365	195	1086	8298	2,1
DURCH ELTERN,EHEGATTEN USW.	5168	2836	2332	832	660	472	368	2168	10536	2,0
SONSTIGE UNTERSTUETZUNGEN (Z.B. SOZIALHILFE, BAFOEG)										
ZUSAMMEN	356399	46569	309830	117277	83379	73237	35937	194907	1019115	2,9
W E I B L I C H										
ERWERBSTAETIGKEIT										
LAND- UND FORSTWIRTSCHAFT, FISCHEREI	286	157	129	61	35	22	11	64	536	1,9
PRODUZIERENDES GEWERBE	6414	3615	2799	1885	664	200	50	263	10440	1,6
HANDEL, VERKEHR UND NACH- RICHTENUEBERMITTLUNG	5229	3147	2082	1477	443	118	44	228	8130	1,6
UEBRIGE WIRTSCHAFTS- BEREICHE	18335	11196	7139	4914	1691	409	125	663	28396	1,5
ZUSAMMEN	30264	18115	12149	8337	2833	749	230	1218	47502	1,6
ARBEITSLOSENGELD, -HILFE	2981	1809	1172	828	240	77	27	142	4635	1,6
RENTE, PENSION	74727	66328	8399	5933	1753	512	201	1072	86573	1,2
EIGENES VERMOEGEN, VERMIE- TUNG,VERPACHTG.,ALTENTEIL	944	755	189	113	52	17	7	38	1243	1,3
UNTERHALT, ZUWENDUNGEN	4327	2733	1594	897	528	121	48	262	6857	1,6
DURCH ELTERN,EHEGATTEN USW.	5669	2610	3059	1650	919	339	151	818	10841	1,9
SONSTIGE UNTERSTUETZUNGEN (Z.B. SOZIALHILFE, BAFOEG)										
ZUSAMMEN	118912	92350	26562	17758	6325	1815	664	3550	157651	1,3
I N S G E S A M T										
ERWERBSTAETIGKEIT										
LAND- UND FORSTWIRTSCHAFT, FISCHEREI	8222	785	7437	1244	1595	2009	2589	14406	30500	3,7
PRODUZIERENDES GEWERBE	126340	16206	110134	29067	33874	32290	14903	80037	385159	3,0
HANDEL, VERKEHR UND NACH- RICHTENUEBERMITTLUNG	46405	7222	39183	11275	12015	11411	4482	23778	135239	2,9
UEBRIGE WIRTSCHAFTS- BEREICHE	90666	20226	70440	21204	20152	20843	8241	43690	250152	2,8
ZUSAMMEN	271633	44439	227194	62790	67636	66553	30215	161911	801050	2,9
ARBEITSLOSENGELD, -HILFE	13448	5368	8080	3480	2129	1451	1020	5701	30220	2,2
RENTE, PENSION	168537	77943	90594	63828	16797	5563	4406	25348	303590	1,8
EIGENES VERMOEGEN, VERMIE- TUNG,VERPACHTG.,ALTENTEIL	2505	1101	1404	696	322	188	198	1163	5374	2,1
UNTERHALT, ZUWENDUNGEN	8351	4622	3729	1759	1241	486	243	1348	15155	1,8
DURCH ELTERN,EHEGATTEN USW.	10837	5446	5391	2482	1579	811	519	2986	21377	2,0
SONSTIGE UNTERSTUETZUNGEN (Z.B. SOZIALHILFE, BAFOEG)										
INSGESAMT	475311	138919	336392	135035	89704	75052	36601	198457	1176766	2,5

*) NUR VERHEIRATETE PARTNER, DIE BEIDE IM HAUSHALT LEBEN. BEI MEHR ALS EINEM VERHEIRATETEN PAAR NACHWEIS FUER DAS PAAR DES AELTESTEN MAENNLICHEN PARTNERS.

7. HAUSHALTE INSGESAMT NACH HAUSHALTSGROESSE SOWIE UEBERWIEGENDEM LEBENSUNTERHALT UND WIRTSCHAFTSBEREICH DES AELTESTEN MAENNlichen PARTNERS*) (BEI VERHEIRATETEN PAAREN) BZW. DER PERSON, DIE UEBERWIEGEND ZUM UNTERHALT DES HAUSHALTS BEITRAEGT

HESSSEN

UEBERWIEGENDER LEBENSUNTERHALT/ WIRTSCHAFTSBEREICH DES AELTESTEN MAENNlichen PART- NERS BZW. DER PERSON, DIE UEBERWIEGEND ZUM UNTERHALT DES HAUSHALTS BEITRAEGT	HAUSHALTE INSGESAMT	EIN- PERSONEN- HAUS- HALTE	MEHR- PERSONEN- HAUS- HALTE	DAVON MIT ... PERSONEN					PERSONEN	
				2	3	4	5 UND MEHR		INS- GE- SAMT	JE HAUS- HALT
							HAUS- HALTE	PERSONEN		
MAENNlich										
ERWERBSTAETIGKEIT										
LAND- UND FORSTWIRTSCHAFT, FISCHEREI	24288	2469	21819	4386	5029	5814	6590	37186	86770	3,6
PRODUZIERENDES GEWERBE	601569	80396	521173	151356	165061	143937	60819	328320	1782359	3,0
HANDEL, VERKEHR UND NACH- RICHTENUEBERMITTLUNG	233268	36083	197185	61424	62427	53935	19399	103405	665357	2,9
UEBRIGE WIRTSCHAFTS- BEREICHE	387641	68190	319451	98209	94909	91762	34571	183903	1100286	2,8
ZUSAMMEN	1246766	187138	1059628	315375	327426	295448	121379	652814	3634772	2,9
ARBEITSLOSENGELD, -HILFE	41259	15416	25843	10016	7148	5102	3577	20264	97564	2,4
RENTE, PENSION	389342	55173	334169	242584	58452	18997	14136	81023	872708	2,2
EIGENES VERMOEGEN, VERMIE- TUNG,VERPACHTG.,ALTENTEIL	9327	2540	6787	3516	1585	938	748	4369	22448	2,4
UNTERHALT, ZUWENDUNGEN										
DURCH ELTERN,EHEGATTEN USW.	37791	22062	15729	7426	4668	2478	1157	6369	67199	1,8
SONSTIGE UNTERSTUETZUNGEN (Z.B. SOZIALHILFE, BAFOEG)	26701	15887	10814	4188	2877	2041	1708	10044	51102	1,9
ZUSAMMEN	1751186	298216	1452970	583105	402156	325004	142705	774883	4745793	2,7
WEIBlich										
ERWERBSTAETIGKEIT										
LAND- UND FORSTWIRTSCHAFT, FISCHEREI	1226	697	529	301	131	69	28	156	2124	1,7
PRODUZIERENDES GEWERBE	46475	28652	17823	12438	4035	1021	329	1767	71484	1,5
HANDEL, VERKEHR UND NACH- RICHTENUEBERMITTLUNG	43887	28440	15447	10912	3504	789	242	1262	65194	1,5
UEBRIGE WIRTSCHAFTS- BEREICHE	122037	80441	41596	29443	9350	2118	685	3659	179508	1,5
ZUSAMMEN	213625	138230	75395	53094	17020	3997	1284	6844	318310	1,5
ARBEITSLOSENGELD, -HILFE	13005	8072	4933	3488	1056	307	82	441	19885	1,5
RENTE, PENSION	336079	299194	36885	26976	6991	2103	815	4409	386940	1,2
EIGENES VERMOEGEN, VERMIE- TUNG,VERPACHTG.,ALTENTEIL	6116	4826	1290	839	324	96	31	167	8027	1,3
UNTERHALT, ZUWENDUNGEN										
DURCH ELTERN,EHEGATTEN USW.	30547	22297	8250	4664	2851	557	178	941	43347	1,4
SONSTIGE UNTERSTUETZUNGEN (Z.B. SOZIALHILFE, BAFOEG)	24876	12742	12134	6467	3638	1364	665	3685	45731	1,8
ZUSAMMEN	624248	485361	138887	95528	31880	8424	3055	16487	822240	1,3
INSGESAMT										
ERWERBSTAETIGKEIT										
LAND- UND FORSTWIRTSCHAFT, FISCHEREI	25514	3166	22348	4687	5160	5883	6618	37342	88894	3,5
PRODUZIERENDES GEWERBE	648044	109048	538996	163794	169096	144958	61148	330087	1853843	2,9
HANDEL, VERKEHR UND NACH- RICHTENUEBERMITTLUNG	277155	64523	212632	72336	65931	54724	19641	104667	730551	2,6
UEBRIGE WIRTSCHAFTS- BEREICHE	509678	148631	361047	127652	104259	93880	35256	187562	1279794	2,5
ZUSAMMEN	1460391	325368	1135023	368469	344446	299445	122663	659658	3953082	2,7
ARBEITSLOSENGELD, -HILFE	54264	23488	30776	13504	8204	5409	3659	20705	117449	2,2
RENTE, PENSION	725421	354367	371054	269560	65443	21100	14951	85432	1259648	1,7
EIGENES VERMOEGEN, VERMIE- TUNG,VERPACHTG.,ALTENTEIL	15443	7366	8077	4355	1909	1034	779	4536	30475	2,0
UNTERHALT, ZUWENDUNGEN										
DURCH ELTERN,EHEGATTEN USW.	68338	44359	23979	12090	7519	3035	1335	7310	110546	1,6
SONSTIGE UNTERSTUETZUNGEN (Z.B. SOZIALHILFE, BAFOEG)	51577	28629	22948	10655	6515	3405	2373	13729	96833	1,9
INSGESAMT	2375434	783577	1591857	678633	434036	333428	145760	791370	5568033	2,3

*) NUR VERHEIRATETE PARTNER, DIE BEIDE IM HAUSHALT LEBEN. BEI MEHR ALS EINEM VERHEIRATETEN PAAR NACHWEIS FUER DAS PAAR DES AELTESTEN MAENNlichen PARTNERS.

8. MEHRPERSONENHAUSHALTE NACH ZAHL DER EINKOMMENSBEZIEHER *) SOWIE ZAHL DER BEZIEHER VON EINKOMMEN AUS ERWERBS-/BERUFSTAETIGKEIT UND HAUSHALTSGROESSE

REGIERUNGSBEZIRK DARMSTADT

ZAHL DER PERSONEN MIT EIGENEM EINKOMMEN BZW. MIT EINKOMMEN AUS ERWERBS-/BERUFSTAETIGKEIT	MEHR- PERSONEN- HAUSHALTE INSGESAMT	DAVON MIT ... PERSONEN								PERSONEN	
		2	3	4	5	6	7	8 UND MEHR		INSGESAMT	JE HAUS- HALT
								HAUS- HALTE	PERSONEN		
MEHRPERSONENHAUSHALTE OHNE EINKOMMENSBEZIEHER	5745	3369	1793	422	131	12	10	8	72	14674	2,6
MEHRPERSONENHAUSHALTE MIT EINKOMMENSBEZIEHERN											
1 EINKOMMENSBEZIEHER	309266	137658	80445	70878	15718	3124	952	491	4142	908303	2,9
DARUNTER:											
AUS ERWERBSTAETIGKEIT	238925	77825	73203	68583	15055	2924	883	452	3805	752396	3,1
2 EINKOMMENSBEZIEHERN	516293	299308	126829	69934	15954	3062	813	393	3371	1366043	2,6
DARUNTER:											
EINMAL AUS ERWERBSTAETIGKEIT	88991	52257	23295	8703	3614	814	206	102	888	234495	2,6
ZWEIMAL AUS ERWERBSTAETIGKEIT	321810	150628	97065	59522	11736	2072	536	251	2135	907538	2,8
3 EINKOMMENSBEZIEHERN	115562	-	62345	37368	11712	2842	862	433	3700	421853	3,7
DARUNTER:											
EINMAL AUS ERWERBSTAETIGKEIT	15423	-	11558	2460	897	345	111	52	444	52290	3,4
ZWEIMAL AUS ERWERBSTAETIGKEIT	28941	-	14101	9381	4083	965	283	128	1076	109089	3,8
DREIMAL AUS ERWERBSTAETIGKEIT	66824	-	33087	25017	6559	1477	447	237	2035	246150	3,7
4 UND MEHR EINKOMMENSBEZIEHERN	38266	-	-	18297	12481	4495	1721	1272	11078	185688	4,9
DARUNTER:											
EINMAL AUS ERWERBSTAETIGKEIT	1272	-	-	785	302	97	46	42	366	5920	4,7
ZWEIMAL AUS ERWERBSTAETIGKEIT	4724	-	-	2475	1405	531	187	126	1088	22508	4,8
DREIMAL AUS ERWERBSTAETIGKEIT	10120	-	-	4574	3666	1234	403	243	2093	48944	4,8
VIERMAL UND MEHR AUS ERWERBSTAETIGKEIT	18475	-	-	10203	5512	1758	618	384	3312	86558	4,7
MEHRPERSONENHAUSHALTE INSGESAMT	985132	440335	271412	196899	55996	13535	4358	2597	22363	2896561	2,9
DARUNTER MIT:											
1 BEZIEHER VON EINKOMMEN AUS ERWERBS-/BERUFSTAETIGKEIT	344611	130082	108056	80531	19868	4180	1246	648	5503	1045101	3,0
2 BEZIEHERN VON EINKOMMEN AUS ERWERBS-/BERUFSTAETIGKEIT	355475	150628	111166	71378	17224	3568	1006	505	4299	1039135	2,9
3 BEZIEHERN VON EINKOMMEN AUS ERWERBS-/BERUFSTAETIGKEIT	76944	-	33087	29591	10225	2711	850	480	4128	295094	3,8
4 UND MEHR BEZIEHERN VON EIN- KOMMEN AUS ERWERBS-/BERUF- STAETIGKEIT	21628	-	-	10203	6972	2582	1068	803	7008	105648	4,9

*) NUR EINKOMMENSBEZIEHER IM ALTER VON 15 UND MEHR JAHREN.

NOCH: 8. MEHRPERSONENHAUSHALTE NACH ZAHL DER EINKOMMENSBEZIEHER *) SOWIE ZAHL DER BEZIEHER VON EINKOMMEN AUS ERWERBS-/BERUFSTAETIGKEIT UND HAUSHALTSGROESSE

REGIERUNGSBEZIRK GIESSEN

ZAHL DER PERSONEN MIT EIGENEM EINKOMMEN BZW. MIT EINKOMMEN AUS ERWERBS-/BERUFSTAETIGKEIT	MEHR- PERSONEN- HAUSHALTE INSGESAMT	DAVON MIT ... PERSONEN							PERSONEN		
		2	3	4	5	6	7	8 UND MEHR		INSGESAMT	JE HAUS- HALT
								HAUS- HALTE	PERSONEN		
MEHRPERSONENHAUSHALTE OHNE EINKOMMENSBEZIEHER	1834	1127	524	145	31	5	2	-	-	4605	2,5
MEHRPERSONENHAUSHALTE MIT EINKOMMENSBEZIEHERN											
1 EINKOMMENSBEZIEHER	83747	37627	18987	19883	5595	1225	273	157	1354	250337	3,0
DARUNTER:											
AUS ERWERBSTAETIGKEIT	59981	17158	16814	19142	5353	1144	245	125	1079	197749	3,3
2 EINKOMMENSBEZIEHERN	129217	64509	36068	21187	5614	1366	336	137	1144	361732	2,8
DARUNTER:											
EINMAL AUS ERWERBSTAETIGKEIT	26503	13048	8405	2895	1472	505	138	40	327	74574	2,8
ZWEIMAL AUS ERWERBSTAETIGKEIT	75711	27814	25169	17741	3937	794	175	81	685	228458	3,0
3 EINKOMMENSBEZIEHERN	38120	-	17341	13694	5002	1482	424	177	1495	145164	3,8
DARUNTER:											
EINMAL AUS ERWERBSTAETIGKEIT	5787	-	3823	1204	408	229	90	33	268	20597	3,6
ZWEIMAL AUS ERWERBSTAETIGKEIT	11470	-	4432	4159	2021	623	176	59	498	45505	4,0
DREIMAL AUS ERWERBSTAETIGKEIT	19303	-	7843	8106	2515	610	149	80	683	73914	3,8
4 UND MEHR EINKOMMENSBEZIEHERN	17415	-	-	6568	6172	2822	1151	702	6089	88210	5,1
DARUNTER:											
EINMAL AUS ERWERBSTAETIGKEIT	674	-	-	378	182	58	27	29	249	3208	4,8
ZWEIMAL AUS ERWERBSTAETIGKEIT	2459	-	-	1021	775	399	185	79	680	12328	5,0
DREIMAL AUS ERWERBSTAETIGKEIT	5412	-	-	1893	2151	884	328	156	1302	27229	5,0
VIERMAL UND MEHR AUS ERWERBSTAETIGKEIT	7270	-	-	3180	2450	1071	358	211	1790	35692	4,9
MEHRPERSONENHAUSHALTE INSGESAMT	270333	103263	72920	61477	22414	6900	2186	1173	10082	850048	3,1
DARUNTER MIT:											
1 BEZIEHER VON EINKOMMEN AUS ERWERBS-/BERUFSTAETIGKEIT	92945	30206	29042	23619	7415	1936	500	227	1923	296128	3,2
2 BEZIEHERN VON EINKOMMEN AUS ERWERBS-/BERUFSTAETIGKEIT	89640	27814	29601	22921	6733	1816	536	219	1863	286291	3,2
3 BEZIEHERN VON EINKOMMEN AUS ERWERBS-/BERUFSTAETIGKEIT	24715	-	7843	9999	4666	1494	477	236	1985	101143	4,1
4 UND MEHR BEZIEHERN VON EIN- KOMMEN AUS ERWERBS-/BERUFS- TAETIGKEIT	8652	-	-	3180	3014	1461	599	398	3428	44177	5,1

*) NUR EINKOMMENSBEZIEHER IM ALTER VON 15 UND MEHR JAHREN.

NOCH: 8. MEHRPERSONENHAUSHALTE NACH ZAHL DER EINKOMMENSBEZIEHER *) SOWIE ZAHL DER BEZIEHER VON EINKOMMEN AUS ERWERBS-/BERUFSTAETIGKEIT UND HAUSHALTSGROSSE
REGIERUNGSBEZIRK KASSEL

ZAHL DER PERSONEN MIT EIGENEM EINKOMMEN BZW. MIT EINKOMMEN AUS ERWERBS-/BERUFSTAETIGKEIT	MEHR- PERSONEN- HAUSHALTE INSGESAMT	DAVON MIT ... PERSONEN							PERSONEN		
		2	3	4	5	6	7	8 UND MEHR HAUS- HALTE	PERSONEN	INSGESAMT	JE HAUS- HALT
MEHRPERSONENHAUSHALTE OHNE EINKOMMENSBEZIEHER	1640	936	520	132	37	11	3	1	11	4243	2,6
MEHRPERSONENHAUSHALTE MIT EINKOMMENSBEZIEHERN											
1 EINKOMMENSBEZIEHER	111434	51903	25290	26140	6418	1297	275	111	929	326962	2,9
DARUNTER:											
AUS ERWERBSTAETIGKEIT	75574	20835	22133	25032	6071	1171	243	89	740	248019	3,3
2 EINKOMMENSBEZIEHERN	159870	82196	43709	25306	6729	1465	338	127	1074	442618	2,8
DARUNTER:											
EINMAL AUS ERWERBSTAETIGKEIT	32761	16004	10665	3435	1860	586	154	57	482	92119	2,8
ZWEIMAL AUS ERWERBSTAETIGKEIT	90402	33833	29810	21129	4620	800	153	57	476	271059	3,0
3 EINKOMMENSBEZIEHERN	44464	-	20185	16105	5945	1623	434	172	1444	168920	3,8
DARUNTER:											
EINMAL AUS ERWERBSTAETIGKEIT	6583	-	4295	1367	507	280	100	34	289	23557	3,6
ZWEIMAL AUS ERWERBSTAETIGKEIT	12974	-	4999	4753	2343	638	178	63	522	51320	4,0
DREIMAL AUS ERWERBSTAETIGKEIT	22890	-	9249	9737	3021	674	143	66	554	87399	3,8
4 UND MEHR EINKOMMENSBEZIEHERN	18984	-	-	7369	6880	2909	1198	628	5388	95104	5,0
DARUNTER:											
EINMAL AUS ERWERBSTAETIGKEIT	758	-	-	400	206	82	44	26	221	3651	4,8
ZWEIMAL AUS ERWERBSTAETIGKEIT	2707	-	-	1112	879	446	190	80	680	13529	5,0
DREIMAL AUS ERWERBSTAETIGKEIT	5790	-	-	2057	2332	933	332	136	1148	28958	5,0
VIERMAL UND MEHR AUS ERWERBSTAETIGKEIT	7980	-	-	3690	2753	1024	356	157	1329	38490	4,8
MEHRPERSONENHAUSHALTE INSGESAMT	336392	135035	89704	75052	26009	7305	2248	1039	8846	1037847	3,1
DARUNTER MIT:											
1 BEZIEHER VON EINKOMMEN AUS ERWERBS-/BERUFSTAETIGKEIT	115676	36839	37093	30234	8644	2119	541	206	1732	367346	3,2
2 BEZIEHERN VON EINKOMMEN AUS ERWERBS-/BERUFSTAETIGKEIT	106083	33833	34809	26994	7842	1884	521	200	1678	335908	3,2
3 BEZIEHERN VON EINKOMMEN AUS ERWERBS-/BERUFSTAETIGKEIT	28680	-	9249	11794	5353	1607	475	202	1702	116357	4,1
4 UND MEHR BEZIEHERN VON EIN- KOMMEN AUS ERWERBS-/BERUF- STAETIGKEIT	9505	-	-	3690	3395	1431	620	369	3183	47844	5,0

*) NUR EINKOMMENSBEZIEHER IM ALTER VON 15 UND MEHR JAHREN.

8. MEHRPERSONENHAUSHALTE NACH ZAHL DER EINKOMMENSBEZIEHER *) SOWIE ZAHL DER BEZIEHER VON EINKOMMEN AUS ERWERBS-/BERUFSTAETIGKEIT UND HAUSHALTSGROESSE

HESSEN

ZAHL DER PERSONEN MIT EIGENEM EINKOMMEN BZW. MIT EINKOMMEN AUS ERWERBS-/BERUFSTAETIGKEIT	MEHR- PERSONEN- HAUSHALTE INSGESAMT	DAVON MIT ... PERSONEN							PERSONEN		
		2	3	4	5	6	7	8 UND MEHR	INSGESAMT	JE HAUS- HALT	HAUS- HALT
MEHRPERSONENHAUSHALTE OHNE EINKOMMENSBEZIEHER	9219	5432	2837	699	199	28	15	9	83	23522	2,6
MEHRPERSONENHAUSHALTE MIT EINKOMMENSBEZIEHERN											
1 EINKOMMENSBEZIEHER	504447	227188	124722	116901	27731	5646	1500	759	6425	1485602	2,9
DARUNTER:											
AUS ERWERBSTAETIGKEIT	374480	115818	112150	112757	26479	5239	1371	666	5624	1198164	3,2
2 EINKOMMENSBEZIEHERN	805380	446013	206606	116427	28297	5893	1487	657	5589	2170393	2,7
DARUNTER:											
EINMAL AUS ERWERBSTAETIGKEIT	148255	81309	42365	15033	6946	1905	498	199	1697	401188	2,7
ZWEIMAL AUS ERWERBSTAETIGKEIT	487923	212275	152044	98392	20293	3666	864	389	3296	1407055	2,9
3 EINKOMMENSBEZIEHERN	198146	-	99871	67167	22659	5947	1720	782	6639	735937	3,7
DARUNTER:											
EINMAL AUS ERWERBSTAETIGKEIT	27793	-	19676	5031	1812	854	301	119	1001	96444	3,5
ZWEIMAL AUS ERWERBSTAETIGKEIT	53385	-	23532	18293	8447	2226	637	250	2096	205914	3,9
DREIMAL AUS ERWERBSTAETIGKEIT	109017	-	50179	42860	12095	2761	739	383	3272	407463	3,7
4 UND MEHR EINKOMMENSBEZIEHERN	74665	-	-	32234	25533	10226	4070	2602	22555	369002	4,9
DARUNTER:											
EINMAL AUS ERWERBSTAETIGKEIT	2704	-	-	1563	690	237	117	97	836	12779	4,7
ZWEIMAL AUS ERWERBSTAETIGKEIT	9890	-	-	4608	3059	1376	562	285	2448	48365	4,9
DREIMAL AUS ERWERBSTAETIGKEIT	21322	-	-	8524	8149	3051	1063	535	4543	105131	4,9
VIERMAL UND MEHR AUS ERWERBSTAETIGKEIT	33725	-	-	17073	10715	3853	1332	752	6431	160740	4,8
MEHRPERSONENHAUSHALTE INSGESAMT	1591857	678633	434036	333428	104419	27740	8792	4809	41291	4784456	3,0
DARUNTER MIT:											
1 BEZIEHER VON EINKOMMEN AUS ERWERBS-/BERUFSTAETIGKEIT	553232	197127	174191	134384	35927	8235	2287	1081	9158	1708575	3,1
2 BEZIEHERN VON EINKOMMEN AUS ERWERBS-/BERUFSTAETIGKEIT	551198	212275	175576	121293	31799	7268	2063	924	7840	1661334	3,0
3 BEZIEHERN VON EINKOMMEN AUS ERWERBS-/BERUFSTAETIGKEIT	130339	-	50179	51384	20244	5812	1802	918	7815	512594	3,9
4 UND MEHR BEZIEHERN VON EIN- KOMMEN AUS ERWERBS-/BERUF- STAETIGKEIT	39785	-	-	17073	13381	5474	2287	1570	13619	197669	5,0

*) NUR EINKOMMENSBEZIEHER IM ALTER VON 15 UND MEHR JAHREN.

9. PRIVATHAUSHALTE NACH HAUSHALTSGRÖSSE, DEUTSCHEN / AUSLAENDERN, BETEILIGUNG AM ERWERBSLEBEN UND STELLUNG IM BERUF
DER BEZUGSPERSON INNERHALB DES HAUSHALTS SOWIE NACH DER ZAHL DER ERWERBSTAETIGEN IM HAUSHALT.

REG.-BEZ. DARMSTADT / REG.-BEZ. GIESSEN

		DAVON SIND DIE BEZUGSPERSONEN 1)									
		ERWERBSTAETIG						NICHT ERWERBSTAETIG			
		SELBSTAENDIGE, MITH. FAM.- ANGEH.		ANGESTELLTE, BEAMTE, RICHTER, SOLDATEN, USW. AUSZUBILDENDE KAUFM. / TECHN.		ARBEITER AUSZUBILDENDE, GEWERBLICH		OHNE ERWERBS- TAETIGE IM HAUSHALT		MIT ... ERWERBSTAETIGEN IM HAUSHALT	
		MIT INSGESAMT ... ERWERBSTAETIGEN IM HAUSHALT									
		1	! 2 UND MEHR!	1	! 2 UND MEHR!	1	! 2 UND MEHR!			1	! 2 UND MEHR
4 REG.-BEZ. DARMSTADT											
DEUTSCHE											
1	478 197	17 357	-	143 603	-	52 366	-	264 871	-	-	-
2	410 630	10 035	16 212	63 993	77 977	32 195	43 288	155 081	11 849	-	-
3	245 382	6 103	17 829	53 803	67 401	26 773	43 475	17 184	10 592	2 222	2 222
4	170 991	4 505	16 614	44 631	49 723	17 468	28 749	3 903	3 036	2 362	2 362
5 UND MEHR	58 206	1 529	7 814	11 181	15 841	4 975	13 071	1 422	971	1 402	1 402
ZUSAMMEN	1 363 406	39 529	58 469	317 211	210 942	133 777	128 583	442 461	26 448	5 986	5 986
AUSLAENDER											
1	50 846	2 305	-	13 225	-	21 509	-	13 807	-	-	-
2	29 705	634	1 093	3 779	4 097	6 855	7 961	4 544	742	-	-
3	26 030	662	1 221	3 143	3 206	6 342	8 765	1 919	638	134	134
4	25 908	746	1 347	3 296	2 683	6 376	9 498	1 293	473	196	196
5 UND MEHR	18 280	361	726	1 245	1 286	5 342	7 533	1 128	338	321	321
ZUSAMMEN	150 769	4 708	4 387	24 688	11 272	46 424	33 757	22 691	2 191	651	651
INSGESAMT											
1	529 043	19 662	-	156 828	-	73 875	-	278 678	-	-	-
2	440 335	10 669	17 305	67 772	82 074	39 050	51 249	159 625	12 591	-	-
3	271 412	6 765	19 050	56 946	70 607	33 115	52 240	19 103	11 230	2 356	2 356
4	196 899	5 251	17 961	47 927	52 406	23 844	38 247	5 196	3 509	2 558	2 558
5 UND MEHR	76 486	1 890	8 540	12 426	17 127	10 317	20 604	2 550	1 309	1 723	1 723
INSGESAMT	1 514 175	44 237	62 856	341 899	222 214	180 201	162 340	465 152	28 639	6 637	6 637
5 REG.-BEZ. GIESSEN											
DEUTSCHE											
1	110 365	3 107	-	21 940	-	11 647	-	73 671	-	-	-
2	100 428	2 492	3 099	12 697	12 685	10 486	11 007	44 602	3 360	-	-
3	70 110	1 555	4 598	12 406	15 385	9 941	15 432	6 085	3 911	797	797
4	58 584	1 263	5 201	11 831	14 874	7 871	13 521	1 508	1 378	1 137	1 137
5 UND MEHR	29 587	579	3 889	4 467	6 590	3 248	8 751	643	485	935	935
ZUSAMMEN	369 074	8 996	16 787	63 341	49 534	43 193	48 711	126 509	9 134	2 869	2 869
AUSLAENDER											
1	5 250	198	-	901	-	1 769	-	2 382	-	-	-
2	2 835	55	112	263	240	786	671	641	67	-	-
3	2 810	60	104	222	236	873	877	349	74	15	15
4	2 893	71	150	212	188	930	1 007	250	63	22	22
5 UND MEHR	3 086	28	104	148	112	1 047	1 220	303	76	48	48
ZUSAMMEN	16 874	412	470	1 746	776	5 405	3 775	3 925	280	85	85
INSGESAMT											
1	115 615	3 305	-	22 841	-	13 416	-	76 053	-	-	-
2	103 263	2 547	3 211	12 960	12 925	11 272	11 678	45 243	3 427	-	-
3	72 920	1 615	4 702	12 628	15 621	10 814	16 309	6 434	3 985	812	812
4	61 477	1 334	5 351	12 043	15 062	8 801	14 528	1 758	1 441	1 159	1 159
5 UND MEHR	32 673	607	3 993	4 615	6 702	4 295	9 971	946	561	983	983
INSGESAMT	385 948	9 408	17 257	65 087	50 310	48 598	52 486	130 434	9 414	2 954	2 954

1) BEZUGSPERSON IST DIE PERSON, DIE UEBERWIEGEND ZUM UNTERHALT DES HAUSHALTS BEITRAEGT. DIE UNTERSCHIEDUNG NACH DEUTSCHEN / AUSLAENDERN BETRIFFT NUR DIE BEZUGSPERSON

NOCH: 9. PRIVATHAUSHALTE NACH HAUSHALTSGROESSE, DEUTSCHEN / AUSLAENDERN, BETEILIGUNG AM ERWERBSLEBEN UND STELLUNG IM BERUF
DER BEZUGSPERSON INNERHALB DES HAUSHALTS SOWIE NACH DER ZAHL DER ERWERBSTAETIGEN IM HAUSHALT
REG.-BEZ. KASSEL / HESSEN

		DAVON SIND DIE BEZUGSPERSONEN 1)									
		ERWERBSTAETIG						NICHT ERWERBSTAETIG			
DEUTSCHE/ AUSLAENDER	PRIVAT- HAUSHALTE	SELBSTAENDIGE, MITH. FAM.- ANGEH.		ANGESTELLTE, BEAMTE, RICHTER, SOLDATEN, USW., AUSZUBILDENDE KAUFM. / TECHN.		ARBEITER AUSZUBILDENDE, GEWERBLICH		OHNE ERWERBS- TAETIGE IM HAUSHALT		MIT ... ERWERBSTAETIGEN IM HAUSHALT	
HAUSHALTE MIT ... PERSONEN	INSGESAMT	MIT INSGESAMT ... ERWERBSTAETIGEN IM HAUSHALT									
		1	!2 UND MEHR!	1	!2 UND MEHR!	1	!2 UND MEHR!	1	!2 UND MEHR!	1	!2 UND MEHR!
6 REG.-BEZ. KASSEL											
DEUTSCHE											
1	134 347	3 499	-	24 009	-	16 015	-	90 824	-	-	-
2	132 168	2 951	3 844	14 999	15 096	13 540	13 907	63 586	4 245	-	-
3	87 054	1 973	5 790	14 924	17 621	13 729	18 543	8 125	5 308	1 041	1 041
4	72 220	1 503	6 757	14 339	16 835	11 432	16 267	1 982	1 694	1 411	1 411
5 UND MEHR	33 921	829	5 217	4 465	6 687	4 351	9 816	873	670	1 013	1 013
ZUSAMMEN	459 710	10 755	21 608	72 736	56 239	59 067	58 533	165 390	11 917	3 465	3 465
AUSLAENDER											
1	4 572	172	-	765	-	1 691	-	1 944	-	-	-
2	2 867	50	109	239	229	739	648	777	76	-	-
3	2 650	45	92	216	202	801	756	428	97	13	13
4	2 832	50	129	200	185	951	869	358	65	25	25
5 UND MEHR	2 680	32	103	106	101	989	910	319	68	52	52
ZUSAMMEN	15 601	349	433	1 526	717	5 171	3 183	3 826	306	90	90
INSGESAMT											
1	138 919	3 671	-	24 774	-	17 706	-	92 768	-	-	-
2	135 035	3 001	3 953	15 238	15 325	14 279	14 555	64 363	4 321	-	-
3	89 704	2 018	5 882	15 140	17 823	14 530	19 299	8 553	5 405	1 054	1 054
4	75 052	1 553	6 886	14 539	17 020	12 383	17 136	2 340	1 759	1 436	1 436
5 UND MEHR	36 601	861	5 320	4 571	6 788	5 340	10 726	1 192	738	1 065	1 065
INSGESAMT	475 311	11 104	22 041	74 262	56 956	64 238	61 716	169 216	12 223	3 555	3 555
HESSEN											
DEUTSCHE											
1	722 909	23 963	-	189 552	-	80 028	-	429 366	-	-	-
2	643 226	15 478	23 155	91 689	105 758	56 221	68 202	263 269	19 454	-	-
3	402 546	9 631	28 217	81 133	100 407	50 443	77 450	31 394	19 811	4 060	4 060
4	301 795	7 271	28 572	70 801	81 432	36 771	58 537	7 393	6 108	4 910	4 910
5 UND MEHR	121 714	2 937	16 920	20 113	29 118	12 574	31 638	2 938	2 126	3 350	3 350
ZUSAMMEN	2 192 190	59 280	96 864	453 288	316 715	236 037	235 827	734 360	47 499	12 320	12 320
AUSLAENDER											
1	60 668	2 675	-	14 891	-	24 969	-	18 133	-	-	-
2	35 407	739	1 314	4 281	4 566	8 380	9 280	5 962	885	-	-
3	31 490	767	1 417	3 581	3 644	8 016	10 398	2 696	809	162	162
4	31 633	867	1 626	3 708	3 056	8 257	11 374	1 901	601	243	243
5 UND MEHR	24 046	421	933	1 499	1 499	7 378	9 663	1 750	482	421	421
ZUSAMMEN	183 244	5 469	5 290	27 960	12 765	57 000	40 715	30 442	2 777	826	826
INSGESAMT											
1	783 577	26 638	-	204 443	-	104 997	-	447 499	-	-	-
2	678 633	16 217	24 469	95 970	110 324	64 601	77 482	269 231	20 339	-	-
3	434 036	10 398	29 634	84 714	104 051	58 459	87 848	34 090	20 620	4 222	4 222
4	333 428	8 138	30 198	74 509	84 488	45 028	69 911	9 294	6 709	5 153	5 153
5 UND MEHR	145 760	3 358	17 853	21 612	30 617	19 952	41 301	4 688	2 608	3 771	3 771
INSGESAMT	2 375 434	64 749	102 154	481 248	329 480	293 037	276 542	764 802	50 276	13 146	13 146

1) BEZUGSPERSON IST DIE PERSON, DIE UEBERWIEGEND ZUM UNTERHALT DES HAUSHALTS BEITRAEGT. DIE UNTERSCHIEDUNG NACH DEUTSCHEN / AUSLAENDERN BETRIFFT NUR DIE BEZUGSPERSON

10. PRIVATHAUSHALTE NACH BETEILIGUNG AM ERWERBSLEBEN, STELLUNG IM BERUF DER PERSON,
IN DEN KREISFREIEN

SCHL. NR. LFD. NR.	KREISFREIE STADT LANDKREIS	INSGESAMT AUSLAENDER	PRIVAT- HAUSHALTE INSGESAMT	DAVON					
				ERWERBS					
				ZUSAMMEN	SELBSTAENDIGER, MITHELFENDER, FAMILIENANGEHÖRIGER		BEAMTER, RICHTER, SOLDAT USW.		
					MIT INSGESAMT ...				
				1	! 2 UND MEHR !	1	! 2 UND MEHR !	1	! 2 UND MEHR
4 REG.-BEZ. DARMSTADT									
411 DARMSTADT, STADT									
01		INSGESAMT	68 722	25 557	14 558	1 902	1 754	3 704	2 083
02		AUSLAENDER	6 390	2 914	1 709	177	135	90	24
412 FRANKFURT AM MAIN, ST.									
01		INSGESAMT	330 104	139 315	71 750	11 251	9 068	10 617	6 062
02		AUSLAENDER	55 618	29 353	15 728	1 982	1 290	548	184
413 OFFENBACH AM MAIN, ST.									
01		INSGESAMT	55 011	20 960	13 816	1 582	1 742	1 278	871
02		AUSLAENDER	8 006	3 825	2 870	236	231	33	16
414 WIESBADEN, LANDESH.-ST									
01		INSGESAMT	123 858	45 589	29 851	3 626	3 920	4 781	3 611
02		AUSLAENDER	10 779	5 064	3 557	340	324	63	43
KREISFREIE STAEDTE									
01		INSGESAMT	577 695	231 421	129 975	18 361	16 484	20 380	12 627
02		AUSLAENDER	80 793	41 156	23 864	2 735	1 980	734	267
431 BERGSTRASSE									
01		INSGESAMT	96 020	32 381	32 406	2 534	5 081	2 434	2 396
02		AUSLAENDER	5 243	2 456	1 855	164	217	23	19
432 DARMSTADT-DIEBURG									
01		INSGESAMT	99 691	34 664	35 655	2 412	4 911	4 364	3 657
02		AUSLAENDER	6 510	2 755	2 858	147	226	42	31
433 GROSS-GERAU									
01		INSGESAMT	95 974	37 368	31 280	1 831	3 376	1 955	2 021
02		AUSLAENDER	12 057	7 027	3 788	239	251	44	22
434 HOCHTAUNUSKREIS									
01		INSGESAMT	87 710	32 607	27 597	3 121	4 586	2 623	2 461
02		AUSLAENDER	6 615	3 335	2 378	227	251	43	30
435 MAIN-KINZIG-KREIS									
01		INSGESAMT	145 329	49 652	49 567	3 851	6 975	4 009	4 089
02		AUSLAENDER	10 248	4 963	3 840	294	351	40	31
436 MAIN-TAUNUS-KREIS									
01		INSGESAMT	84 727	33 138	28 533	2 393	3 898	2 069	1 975
02		AUSLAENDER	6 699	3 435	2 473	207	260	41	17
437 ODENWALDKREIS									
01		INSGESAMT	32 773	9 845	12 348	904	2 144	882	924
02		AUSLAENDER	1 962	837	900	38	55	4	7
438 OFFENBACH									
01		INSGESAMT	129 731	49 859	43 069	4 037	6 258	3 218	2 895
02		AUSLAENDER	12 519	6 193	4 486	426	429	48	28
439 RHEINGAU-TAUNUS-KREIS									
01		INSGESAMT	66 092	22 649	22 928	1 963	3 596	2 503	2 720
02		AUSLAENDER	3 348	1 522	1 163	91	144	26	11

- 1) BEZUGSPERSON IST DIE PERSON, DIE UEBERWIEGEND ZUM UNTERHALT DES HAUSHALTS BEITRAEGT.
 2) EINSCHL. KAUFM. / TECHN. AUSZUBILDENDE.
 3) EINSCHL. GWERBL. AUSZUBILDENDE.

DIE UEBERWIEGEND ZUM UNTERHALT DES HAUSHALTS BEITRAEGT, UND ZAHL DER ERWERBSTAETIGEN
STÄDTEN UND LANDKREISEN

IST DIE BEZUGSPERSON 1)								LFD. NR.
TAETIG				NICHT ERWERBSTAETIG				
ANGESTELLTER 2)		ARBEITER 3)		ZUSAMMEN	OHNE ERWERBSTAETIGE IM HAUSHALT	MIT ERWERBSTAETIGEN IM HAUSHALT		
ERWERBSTAETIGEN IM HAUSHALT								
1	! 2 UND MEHR !	1	! 2 UND MEHR !			1	! 2 UND MEHR	
4 REG.-BEZ. DARMSTADT!								
411 DARMSTADT, STADT!								
13 281	5 968	6 670	4 753	28 607	27 358	1 076	173!	01
1 000	323	1 647	1 227	1 767	1 642	99	26!	02
412 FRANKFURT AM MAIN, ST.								
77 550	30 961	39 897	25 659	119 039	112 309	5 747	983!	01
10 593	3 711	16 230	10 543	10 537	9 460	855	222!	02
413 OFFENBACH AM MAIN, ST.								
10 158	5 122	7 942	6 081	20 235	18 985	1 080	170!	01
954	465	2 602	2 158	1 311	1 143	130	38!	02
414 WIESBADEN, LANDESH.-ST.								
24 905	13 004	12 277	9 316	48 418	45 804	2 228	386!	01
1 554	774	3 107	2 416	2 158	1 933	182	43!	02
KREISFREIE STAEDTE!								
125 894	55 055	66 786	45 809	216 299	204 456	10 131	1 712!	01
14 101	5 273	23 586	16 344	15 773	14 178	1 266	329!	02
431 BERGSTRASSE!								
14 222	11 235	13 191	13 694	31 233	28 410	2 209	614!	01
544	352	1 725	1 267	932	818	85	29!	02
432 DARMSTADT-DIEBURG!								
16 124	13 212	11 764	13 875	29 372	26 977	1 866	529!	01
713	497	1 853	2 104	897	804	60	33!	02
433 GROSS-GERAU!								
17 143	12 410	16 439	13 473	27 326	25 207	1 732	387!	01
1 241	702	5 503	2 813	1 242	1 067	131	44!	02
434 HOCHTAUNUSKREIS!								
19 921	13 529	6 942	7 021	27 506	25 581	1 552	373!	01
1 622	792	1 443	1 305	902	806	79	17!	02
435 MAIN-KINZIG-KREIS!								
22 945	18 593	18 847	19 910	46 110	42 008	3 189	913!	01
1 056	669	3 573	2 789	1 445	1 207	181	57!	02
436 MAIN-TAUNUS-KREIS!								
20 000	14 168	8 676	8 492	23 056	21 211	1 477	368!	01
1 261	672	1 926	1 524	791	686	79	26!	02
437 ODENWALDKREIS!								
3 582	3 407	4 477	5 873	10 580	9 755	646	179!	01
92	82	703	756	225	200	21	4!	02
438 OFFENBACH!								
27 490	19 522	15 114	14 394	36 803	34 060	2 218	525!	01
1 852	1 070	3 867	2 959	1 840	1 638	149	53!	02
439 RHEINGAU-TAUNUS-KREIS!								
11 404	9 330	6 779	7 282	20 515	18 749	1 390	376!	01
499	256	906	752	663	589	50	24!	02

NOCH: 10. PRIVATHAUSHALTE NACH BETEILIGUNG AM ERWERBSLEBEN, STELLUNG IM BERUF DER PERSON, IN DEN KREISFREIEN

SCHL. NR. LFD. NR.	KREISFREIE STADT LANDKREIS	INSGESAMT AUSLAENDER	PRIVAT- HAUSHALTE INSGESAMT	DAVON ERWERBS					
				ZUSAMMEN	SELBSTAENDIGER, MITHELFENDER FAMILIENANGEHOERIGER		BEAMTER, RICHTER, SOLDAT USW.		
					MIT INSGESAMT ...				
					1	! 2 UND MEHR !	1	! 2 UND MEHR !	1
4 REG.-BEZ. DARMSTADT 440 WETTERAUKREIS									
01		INSGESAMT	98 433	32 753	34 052	2 830	5 547	3 004	3 229
02		AUSLAENDER	4 775	2 141	1 811	140	223	38	29
LANDKREISE									
01		INSGESAMT	936 480	334 916	317 435	25 876	46 372	27 061	26 367
02		AUSLAENDER	69 976	34 664	25 552	1 973	2 407	349	225
4 REG.-BEZ. DARMSTADT									
01		INSGESAMT	1 514 175	566 337	447 410	44 237	62 856	47 441	38 994
02		AUSLAENDER	150 769	75 820	49 416	4 708	4 387	1 083	492
5 REG.-BEZ. GIESSEN 531 GIESSEN									
01		INSGESAMT	100 949	32 783	28 638	2 492	3 761	4 330	3 757
02		AUSLAENDER	5 315	2 291	1 283	120	148	91	35
532 LAHN-DILL-KREIS									
01		INSGESAMT	92 881	29 683	30 379	2 072	3 812	2 899	3 040
02		AUSLAENDER	4 583	2 252	1 596	100	134	20	12
533 LIMBURG-WEILBURG									
01		INSGESAMT	58 007	18 146	19 207	1 470	2 966	2 443	2 497
02		AUSLAENDER	2 025	943	746	68	73	8	3
534 MARBURG-BIEDENKOPF									
01		INSGESAMT	95 562	31 428	27 549	2 305	3 939	4 363	3 466
02		AUSLAENDER	4 266	1 779	1 164	107	91	80	22
535 VOGELSBERGKREIS									
01		INSGESAMT	38 549	11 053	14 280	1 069	2 779	1 250	1 317
02		AUSLAENDER	685	298	232	17	24	5	3
LANDKREISE									
01		INSGESAMT	385 948	123 093	120 053	9 408	17 257	15 285	14 077
02		AUSLAENDER	16 874	7 563	5 021	412	470	204	75
5 REG.-BEZ. GIESSEN									
01		INSGESAMT	385 948	123 093	120 053	9 408	17 257	15 285	14 077
02		AUSLAENDER	16 874	7 563	5 021	412	470	204	75
6 REG.-BEZ. KASSEL 611 KASSEL									
01		INSGESAMT	93 908	31 959	17 993	2 002	2 235	4 146	2 794
02		AUSLAENDER	6 518	3 095	1 451	118	102	56	13
KREISFREIE STADT									
01		INSGESAMT	93 908	31 959	17 993	2 002	2 235	4 146	2 794
02		AUSLAENDER	6 518	3 095	1 451	118	102	56	13
631 FULDA									
01		INSGESAMT	71 963	22 389	23 161	1 825	3 783	3 037	2 838
02		AUSLAENDER	2 093	916	698	64	73	19	23
632 HERSFELD-ROTENBURG									
01		INSGESAMT	49 807	15 323	14 779	1 040	2 172	2 172	2 335
02		AUSLAENDER	1 333	652	388	36	43	18	9

1) BEZUGSPERSON IST DIE PERSON, DIE UEBERWIEGEND ZUM UNTERHALT DES HAUSHALTS BEITRAEGT.
2) EINSCHL. KAUFM. / TECHN. AUSZUBILDENDE.
3) EINSCHL. GEWERBL. AUSZUBILDENDE.

DIE UEBERWIEGEND ZUM UNTERHALT DES HAUSHALTS BEITRAEGT, UND ZAHL DER ERWERBSTAETIGEN
STÄDTEN UND LANDKREISEN

IST DIE BEZUGSPERSON 1)								LFD. NR.
TÄTIG				NICHT ERWERBSTÄTIG				
ANGESTELLTER 2)		ARBEITER 3)		ZUSAMMEN	OHNE ERWERBSTÄTIGE IM HAUSHALT	MIT ... ERWERBSTÄTIGEN IM HAUSHALT		
ERWERBSTÄTIGEN IM HAUSHALT						ERWERBSTÄTIGEN IM HAUSHALT		
1	! 2. UND MEHR !	1	! 2. UND MEHR !			1	! 2. UND MEHR	
4 REG.-BEZ. DARMSTADT! 440 WETTERAUKREIS!								
15 733 624	12 759 415	11 186 1 339	12 517 1 144	31 628 823	28 738 698	2 229 90	661! 35!	01 02
LANDKREISE!								
168 564 9 504	128 165 5 507	113 415 22 838	116 531 17 413	284 129 9 760	260 696 8 513	18 508 925	4 925! 322!	01 02
4 REG.-BEZ. DARMSTADT!								
294 458 23 605	183 220 10 780	180 201 46 424	162 340 33 757	500 428 25 533	465 152 22 691	28 639 2 191	6 637! 651!	01 02
5 REG.-BEZ. GIESSEN! 531 GIESSEN!								
14 927 662	10 077 277	11 034 1 418	11 043 823	39 528 1 741	36 776 1 617	2 163 100	589! 24!	01 02
532 LAHN-DILL-KREIS!								
11 311 246	9 218 143	13 401 1 886	14 309 1 307	32 819 735	29 707 633	2 395 74	717! 28!	01 02
533 LIMBURG-WEILBURG!								
6 975 179	5 836 117	7 258 688	7 908 553	20 654 336	18 538 288	1 569 33	547! 15!	01 02
534 MARBURG-BIEDENKOPF!								
13 141 397	7 781 132	11 619 1 195	12 363 919	36 585 1 323	33 630 1 244	2 235 62	720! 17!	01 02
535 VOGELSBERGKREIS!								
3 448 58	3 321 32	5 286 218	6 863 173	13 216 155	11 783 143	1 052 11	381! 1!	01 02
LANDKREISE!								
49 802 1 542	36 233 701	48 598 5 405	52 486 3 775	142 802 4 290	130 434 3 925	9 414 280	2 954! 85!	01 02
5 REG.-BEZ. GIESSEN!								
49 802 1 542	36 233 701	48 598 5 405	52 486 3 775	142 802 4 290	130 434 3 925	9 414 280	2 954! 85!	01 02
6 REG.-BEZ. KASSEL! 611 KASSEL!								
14 390 620	6 377 201	11 421 2 301	6 587 1 135	43 956 1 972	41 650 1 777	1 966 153	340! 42!	01 02
KREISFREIE STADT!								
14 390 620	6 377 201	11 421 2 301	6 587 1 135	43 956 1 972	41 650 1 777	1 966 153	340! 42!	01 02
631 FULDA!								
7 940 180	6 120 108	9 587 653	10 420 494	26 413 479	23 490 438	2 110 31	813! 10!	01 02
632 HERSFELD-ROTENBURG!								
5 069 109	3 786 61	7 042 489	6 486 275	19 705 293	17 927 249	1 391 36	387! 8!	01 02

NOCH: 10. PRIVATHAUSHALTE NACH BETEILIGUNG AM ERWERBSLEBEN, STELLUNG IM BERUF DER PERSON,
IN DEN KREISFREIEN

SCHL. NR. LFD. NR.	KREISFREIE STADT LANDKREIS	INSGESAMT AUSLAENDER	PRIVAT- HAUSHALTE INSGESAMT	DAVON					
				ERWERBS					
				ZUSAMMEN	SELBSTAENDIGER, MITHELFENDER FAMILIENANGEHOERIGER	BEAMTER, RICHTER, SOLDAT USW.	MIT INSGESAMT ...		
							1	2 UND MEHR	1
6 REG.-BEZ. KASSEL									
01		INSGESAMT	89 023	28 271	29 769	1 915	4 047	3 517	3 795
02		AUSLAENDER	1 827	813	561	49	81	4	2
634 SCHWALM-EDER-KREIS									
01		INSGESAMT	67 502	20 893	22 183	1 651	3 786	2 642	2 752
02		AUSLAENDER	1 172	484	425	34	50	5	2
635 WALDECK-FRANKENBERG									
01		INSGESAMT	56 924	17 388	18 990	1 634	3 768	1 944	1 809
02		AUSLAENDER	1 754	712	564	31	54	5	5
636 WERRA-MEISSNER-KREIS									
01		INSGESAMT	46 184	13 381	13 838	1 037	2 250	1 738	1 697
02		AUSLAENDER	904	374	246	17	30	7	4
LANDKREISE									
01		INSGESAMT	381 403	117 645	122 720	9 102	19 806	15 050	15 226
02		AUSLAENDER	9 083	3 951	2 882	231	331	58	45
6 REG.-BEZ. KASSEL									
01		INSGESAMT	475 311	149 604	140 713	11 104	22 041	19 196	18 020
02		AUSLAENDER	15 601	7 046	4 333	349	433	114	58
HESSEN									
01		INSGESAMT	2 375 434	839 034	708 176	64 749	102 154	81 922	71 091
02		AUSLAENDER	183 244	90 429	58 770	5 469	5 290	1 401	625

1) BEZUGSPERSON IST DIE PERSON, DIE UEBERWIEGEND ZUM UNTERHALT DES HAUSHALTS BEITRAEGT.
2) EINSCHL. KAUFM. / TECHN. AUSZUBILDENDE.
3) EINSCHL. GEWERBL. AUSZUBILDENDE.

DIE UEBERWIEGEND ZUM UNTERHALT DES HAUSHALTS BEITRAEGT, UND ZAHL DER ERWERBSTAETIGEN
STÄDTEN UND LANDKREISEN

IST DIE BEZUGSPERSON 1)										
TÄTIG				NICHT ERWERBSTÄTIG						
ANGESTELLTER 2)		ARBEITER 3)		ZUSAMMEN	OHNE ERWERBSTÄTIGE IM HAUSHALT	MIT ... ERWERBSTÄTIGEN IM HAUSHALT		LFD. NR.		
ERWERBSTÄTIGEN IM HAUSHALT										
1	! 2 UND MEHR !	1	! 2 UND MEHR !			1	! 2 UND MEHR !			
6 REG.-BEZ. KASSEL!										
633 KASSEL!										
10 770	9 367	12 069	12 560	30 983	28 347	2 093	543	01		
174	98	586	380	453	423	25	5	02		
634 SCHWALM-EDER-KREIS!										
6 460	5 245	10 140	10 400	24 426	22 025	1 856	545	01		
99	64	346	309	263	222	29	12	02		
635 WALDECK-FRANKENBERG!										
6 234	4 778	7 576	8 635	20 546	18 402	1 588	556	01		
152	90	524	415	478	451	21	6	02		
636 WERRA-MEISSNER-KREIS!										
4 203	3 263	6 403	6 628	18 965	17 375	1 219	371	01		
78	37	272	175	284	266	11	7	02		
LANDKREISE!										
40 676	32 559	52 817	55 129	141 038	127 566	10 257	3 215	01		
792	458	2 870	2 048	2 250	2 049	153	48	02		
6 REG.-BEZ. KASSEL!										
55 066	38 936	64 238	61 716	184 994	169 216	12 223	3 555	01		
1 412	659	5 171	3 183	4 222	3 826	306	90	02		
HESSEN!										
399 326	258 389	293 037	276 542	828 224	764 802	50 276	13 146	01		
26 559	12 140	57 000	40 715	34 045	30 442	2 777	826	02		

11. VERHEIRATETE PAARE OHNE BZW. MIT LEDIGE(N) PERSONEN UNTER 18 JAHREN BZW. MIT

4 REG.-BEZ. DARMSTADT

LFD. NR.	MAENNLICHER PARTNER IM ALTER VON ... BIS UNTER ... JAHREN	VERHEIRATETE PAARE INSGESAMT	WEIBLICHER PARTNER					
			UNTER 20	20 - 25	25 - 30	30 - 35	35 - 40	40 - 45
			OHNE LEDIGE PERSONEN					
01	UNTER 20	157	65	81	7	1	3	-
02	20 - 25	5 684	681	4 112	760	86	35	10
03	25 - 30	17 967	310	6 702	9 522	1 106	225	77
04	30 - 35	17 464	64	1 625	8 158	5 963	1 149	329
05	35 - 40	16 618	12	412	2 220	5 824	6 022	1 372
06	40 - 45	24 807	-	73	628	1 913	7 918	10 379
07	45 - 50	55 927	-	-	169	846	3 261	17 584
08	50 - 55	67 431	-	-	-	127	691	4 264
09	55 - 60	72 415	-	-	-	-	133	1 016
10	60 - 65	63 079	-	-	-	-	-	214
11	65 - 70	45 679	-	-	-	-	-	-
12	70 - 75	34 477	-	-	-	-	-	-
13	75 UND MEHR	45 997	-	-	-	-	-	-
14	ZUSAMMEN	467 702	1 132	13 005	21 464	15 866	19 437	35 245
MIT LEDIGEN PERSONEN								
15	UNTER 20	204	103	77	13	5	6	-
16	20 - 25	6 357	777	4 314	1 051	157	41	17
17	25 - 30	28 674	246	8 175	17 160	2 572	424	76
18	30 - 35	54 055	71	2 670	22 241	25 083	3 495	403
19	35 - 40	72 413	17	678	6 743	30 506	30 938	2 989
20	40 - 45	62 593	-	139	1 644	7 933	29 653	19 574
21	45 - 50	54 977	-	-	353	2 434	9 972	22 210
22	50 - 55	25 655	-	-	-	333	1 636	4 679
23	55 - 60	10 393	-	-	-	-	218	906
24	60 - 65	3 829	-	-	-	-	-	154
25	65 - 70	1 499	-	-	-	-	-	-
26	70 - 75	746	-	-	-	-	-	-
27	75 UND MEHR	870	-	-	-	-	-	-
28	ZUSAMMEN	322 265	1 214	16 053	49 205	69 023	76 383	51 008
MIT LEDIGEN PERSONEN								
29	UNTER 20	138	69	56	8	3	2	-
30	20 - 25	5 901	655	4 114	981	123	20	8
31	25 - 30	26 375	228	7 926	15 767	2 109	296	41
32	30 - 35	41 440	68	2 570	19 035	17 457	2 081	189
33	35 - 40	33 608	16	636	5 463	16 337	10 277	800
34	40 - 45	14 869	-	121	1 313	4 085	6 795	2 315
35	45 - 50	6 417	-	-	267	1 235	2 192	1 847
36	50 - 55	2 137	-	-	-	156	405	435
37	55 - 60	1 167	-	-	-	-	46	108
38	60 - 65	689	-	-	-	-	-	17
39	65 - 70	409	-	-	-	-	-	-
40	70 - 75	190	-	-	-	-	-	-
41	75 UND MEHR	181	-	-	-	-	-	-
42	ZUSAMMEN	133 521	1 036	15 423	42 834	41 505	22 114	5 760
MIT LEDIGEN PERSONEN								
43	UNTER 20	119	61	49	6	3	-	-
44	20 - 25	5 133	609	3 599	809	98	15	3
45	25 - 30	19 635	215	6 361	11 399	1 448	184	23
46	30 - 35	25 626	60	1 988	12 507	9 886	1 077	87
47	35 - 40	16 158	13	502	3 389	7 855	4 098	279
48	40 - 45	6 194	-	91	830	1 985	2 536	686
49	45 - 50	2 650	-	-	164	608	901	601
50	50 - 55	1 076	-	-	-	83	163	173
51	55 - 60	666	-	-	-	-	16	40
52	60 - 65	396	-	-	-	-	-	3
53	65 - 70	209	-	-	-	-	-	-
54	70 - 75	91	-	-	-	-	-	-
55	75 UND MEHR	97	-	-	-	-	-	-
56	ZUSAMMEN	78 050	958	12 590	29 104	21 966	8 990	1 895
INS								
57	UNTER 20	361	168	158	20	6	9	-
58	20 - 25	12 041	1 458	8 426	1 811	243	76	27
59	25 - 30	46 641	556	14 877	26 682	3 678	649	153
60	30 - 35	71 519	135	4 295	30 399	31 046	4 644	732
61	35 - 40	89 031	29	1 090	8 963	36 330	36 960	4 361
62	40 - 45	87 400	-	212	2 272	9 846	37 571	29 953
63	45 - 50	110 904	-	-	522	3 280	13 233	39 794
64	50 - 55	93 086	-	-	-	460	2 327	8 943
65	55 - 60	82 808	-	-	-	-	351	1 922
66	60 - 65	66 908	-	-	-	-	-	368
67	65 - 70	47 178	-	-	-	-	-	-
68	70 - 75	35 223	-	-	-	-	-	-
69	75 UND MEHR	46 867	-	-	-	-	-	-
70	INSGESAMT	789 967	2 346	29 058	70 669	84 889	95 820	86 253

*) NUR VERHEIRATETE PARTNER, DIE BEIDE IM HAUSHALT LEBEN.

PERSONEN UNTER 6 ODER 3 JAHREN IM HAUSHALT NACH ALTERSGRUPPEN DER VERHEIRATETEN PARTNER *)

4 REG.-BEZ. DARMSTADT

IM ALTER VON ... BIS UNTER ... JAHREN							LFD. NR.
45 - 50	50 - 55	55 - 60	60 - 65	65 - 70	70 - 75	75 UND MEHR	
UNTER 18 JAHREN IM HAUSHALT							
-	-	-	-	-	-	-	01
-	-	-	-	-	-	-	02
25	-	-	-	-	-	-	03
140	36	-	-	-	-	-	04
542	184	30	-	-	-	-	05
2 959	701	190	46	-	-	-	06
27 652	5 165	952	247	51	-	-	07
27 957	28 650	4 566	918	234	24	-	08
7 015	26 804	28 918	7 073	1 224	201	31	09
1 943	6 638	22 965	25 371	5 171	614	163	10
353	1 539	6 314	20 314	14 970	1 735	454	11
-	191	1 371	6 329	14 391	9 866	2 329	12
-	-	303	2 486	6 603	13 328	23 277	13
68 586	69 908	65 609	62 784	42 644	25 768	26 254	14
UNTER 18 JAHREN IM HAUSHALT							
-	-	-	-	-	-	-	15
-	-	-	-	-	-	-	16
21	-	-	-	-	-	-	17
75	17	-	-	-	-	-	18
459	71	12	-	-	-	-	19
3 201	380	63	6	-	-	-	20
17 656	2 103	209	30	10	-	-	21
11 693	6 572	671	60	9	2	-	22
2 486	4 282	2 225	246	24	4	2	23
557	938	1 323	720	124	11	2	24
73	181	304	573	324	38	6	25
-	18	50	156	318	154	50	26
-	-	21	54	142	256	397	27
36 221	14 562	4 878	1 845	951	465	457	28
UNTER 6 JAHREN IM HAUSHALT							
-	-	-	-	-	-	-	29
-	-	-	-	-	-	-	30
8	-	-	-	-	-	-	31
29	11	-	-	-	-	-	32
70	7	2	-	-	-	-	33
213	14	11	2	-	-	-	34
758	94	15	7	2	-	-	35
566	484	78	10	3	-	-	36
141	402	382	80	7	-	1	37
22	108	286	213	40	3	-	38
1	13	77	204	98	15	1	39
-	1	9	38	93	40	9	40
-	-	3	15	43	49	71	41
1 808	1 134	863	569	286	107	82	42
UNTER 3 JAHREN IM HAUSHALT							
-	-	-	-	-	-	-	43
-	-	-	-	-	-	-	44
5	-	-	-	-	-	-	45
14	7	-	-	-	-	-	46
16	4	2	-	-	-	-	47
57	5	3	1	-	-	-	48
309	55	9	3	-	-	-	49
283	313	53	6	2	-	-	50
62	261	236	49	1	-	1	51
7	72	162	122	28	2	-	52
-	8	35	112	46	7	1	53
-	1	3	16	48	19	4	54
-	-	2	9	23	27	36	55
753	726	505	318	148	55	42	56
GESAMT							
-	-	-	-	-	-	-	57
-	-	-	-	-	-	-	58
46	-	-	-	-	-	-	59
215	53	-	-	-	-	-	60
1 001	255	42	-	-	-	-	61
6 160	1 081	253	52	-	-	-	62
45 308	7 268	1 161	277	61	-	-	63
39 650	35 222	5 237	978	243	26	-	64
9 501	31 086	31 143	7 319	1 248	205	33	65
2 500	7 576	24 288	26 091	5 295	625	165	66
426	1 720	6 618	20 887	15 294	1 773	460	67
-	209	1 421	6 485	14 709	10 020	2 379	68
-	-	324	2 540	6 745	13 584	23 674	69
104 807	84 470	70 487	64 629	43 595	26 233	26 711	70

NOCH: 11. VERHEIRATETE PAARE OHNE BZW. MIT LEDIGE(N) PERSONEN UNTER 18 JAHREN BZW. MIT

5 REG.-BEZ. GIESSEN

LFD. NR.	MAENNLICHER PARTNER IM ALTER VON ... BIS UNTER ... JAHREN	VERHEIRATETE PAARE INSGESAMT	WEIBLICHER PARTNER					
			UNTER 20	20 - 25	25 - 30	30 - 35	35 - 40	40 - 45
			OHNE LEDIGE PERSONEN					
01	UNTER 20	39	18	20	1	-	-	-
02	20 - 25	1 876	216	1 397	240	17	2	4
03	25 - 30	5 565	69	2 490	2 706	240	38	17
04	30 - 35	4 065	8	501	2 062	1 237	184	39
05	35 - 40	3 002	1	107	482	1 062	1 033	198
06	40 - 45	4 435	-	7	109	279	1 463	1 877
07	45 - 50	13 841	-	-	30	119	692	4 201
08	50 - 55	18 130	-	-	-	14	123	858
09	55 - 60	20 613	-	-	-	-	16	152
10	60 - 65	18 555	-	-	-	-	-	40
11	65 - 70	13 022	-	-	-	-	-	-
12	70 - 75	10 086	-	-	-	-	-	-
13	75 UND MEHR	12 627	-	-	-	-	-	-
14	ZUSAMMEN	125 856	312	4 522	5 630	2 968	3 551	7 386
MIT LEDIGEN PERSONEN								
15	UNTER 20	51	29	13	8	-	1	-
16	20 - 25	2 307	277	1 621	342	56	9	2
17	25 - 30	10 599	100	3 196	6 392	794	103	11
18	30 - 35	18 216	25	905	8 223	8 082	887	76
19	35 - 40	22 405	2	200	2 129	10 239	9 040	660
20	40 - 45	16 688	-	32	386	2 018	8 684	4 747
21	45 - 50	15 794	-	-	81	564	2 926	6 282
22	50 - 55	7 867	-	-	-	64	387	1 138
23	55 - 60	3 545	-	-	-	-	43	157
24	60 - 65	1 573	-	-	-	-	-	32
25	65 - 70	757	-	-	-	-	-	-
26	70 - 75	426	-	-	-	-	-	-
27	75 UND MEHR	630	-	-	-	-	-	-
28	ZUSAMMEN	100 858	433	5 967	17 561	21 817	22 080	13 105
MIT LEDIGEN PERSONEN								
29	UNTER 20	33	19	8	6	-	-	-
30	20 - 25	2 167	251	1 549	319	44	4	-
31	25 - 30	9 749	96	3 089	5 822	663	71	7
32	30 - 35	13 402	23	863	6 760	5 205	509	38
33	35 - 40	9 604	2	179	1 659	4 932	2 634	181
34	40 - 45	3 458	-	31	309	884	1 660	524
35	45 - 50	1 660	-	-	63	258	548	470
36	50 - 55	723	-	-	-	32	89	93
37	55 - 60	562	-	-	-	-	10	16
38	60 - 65	449	-	-	-	-	-	3
39	65 - 70	224	-	-	-	-	-	-
40	70 - 75	98	-	-	-	-	-	-
41	75 UND MEHR	156	-	-	-	-	-	-
42	ZUSAMMEN	42 285	391	5 719	14 938	12 018	5 525	1 332
MIT LEDIGEN PERSONEN								
43	UNTER 20	30	18	8	4	-	-	-
44	20 - 25	1 898	244	1 348	270	33	3	-
45	25 - 30	7 174	92	2 450	4 134	446	48	4
46	30 - 35	7 898	22	674	4 186	2 732	260	21
47	35 - 40	4 537	2	137	997	2 336	1 001	59
48	40 - 45	1 392	-	28	183	413	580	172
49	45 - 50	674	-	-	38	116	192	157
50	50 - 55	374	-	-	-	21	41	30
51	55 - 60	346	-	-	-	-	5	6
52	60 - 65	245	-	-	-	-	-	1
53	65 - 70	108	-	-	-	-	-	-
54	70 - 75	49	-	-	-	-	-	-
55	75 UND MEHR	85	-	-	-	-	-	-
56	ZUSAMMEN	24 810	378	4 645	9 812	6 097	2 130	450
INS								
57	UNTER 20	90	47	33	9	-	1	-
58	20 - 25	4 183	493	3 018	582	73	11	6
59	25 - 30	16 164	169	5 686	9 098	1 034	141	28
60	30 - 35	22 281	33	1 406	10 285	9 319	1 071	115
61	35 - 40	25 407	3	307	2 611	11 301	10 073	858
62	40 - 45	21 123	-	39	495	2 297	10 147	6 624
63	45 - 50	29 635	-	-	111	683	3 618	10 483
64	50 - 55	25 997	-	-	-	78	510	1 996
65	55 - 60	24 158	-	-	-	-	59	309
66	60 - 65	20 128	-	-	-	-	-	72
67	65 - 70	13 779	-	-	-	-	-	-
68	70 - 75	10 512	-	-	-	-	-	-
69	75 UND MEHR	13 257	-	-	-	-	-	-
70	INSGESAMT	226 714	745	10 489	23 191	24 785	25 631	20 491

*) NUR VERHEIRATETE PARTNER, DIE BEIDE IM HAUSHALT LEBEN.

PERSONEN UNTER 6 ODER 3 JAHREN IM HAUSHALT NACH ALTERSGRUPPEN DER VERHEIRATETEN PARTNER *)

5 REG.-BEZ. GIESSEN

IM ALTER VON ... BIS UNTER ... JAHREN

45 - 50	50 - 55	55 - 60	60 - 65	65 - 70	70 - 75	75 UND MEHR	LFD. NR.
---------	---------	---------	---------	---------	---------	-------------	----------

UNTER 18 JAHREN IM HAUSHALT

-	-	-	-	-	-	-	01
-	-	-	-	-	-	-	02
5	-	-	-	-	-	-	03
29	5	-	-	-	-	-	04
80	35	4	-	-	-	-	05
519	134	41	6	-	-	-	06
7 350	1 220	177	48	4	-	-	07
7 581	8 166	1 157	179	47	5	-	08
1 598	7 688	8 782	2 050	278	44	5	09
310	1 714	6 921	7 965	1 444	141	20	10
63	305	1 749	6 013	4 378	438	76	11
-	30	293	1 887	4 356	2 877	643	12
-	-	82	623	1 881	3 792	6 249	13
17 535	19 297	19 206	18 771	12 388	7 297	6 993	14

UNTER 18 JAHREN IM HAUSHALT

-	-	-	-	-	-	-	15
-	-	-	-	-	-	-	16
3	-	-	-	-	-	-	17
16	2	-	-	-	-	-	18
113	18	4	-	-	-	-	19
715	98	7	1	-	-	-	20
5 274	587	70	8	2	-	-	21
3 733	2 290	234	19	1	1	-	22
738	1 525	946	119	16	1	-	23
120	297	595	449	74	5	1	24
17	63	123	323	219	12	-	25
-	8	18	77	209	91	23	26
-	-	5	27	100	177	321	27
10 729	4 888	2 002	1 023	621	287	345	28

UNTER 6 JAHREN IM HAUSHALT

-	-	-	-	-	-	-	29
-	-	-	-	-	-	-	30
1	-	-	-	-	-	-	31
4	-	-	-	-	-	-	32
15	1	1	-	-	-	-	33
44	6	-	-	-	-	-	34
280	31	8	1	1	-	-	35
234	243	27	5	-	-	-	36
47	226	220	41	2	-	-	37
10	51	164	184	37	-	-	38
1	3	36	115	66	3	-	39
-	-	1	29	46	17	5	40
-	-	-	9	39	36	72	41
636	561	457	384	191	56	77	42

UNTER 3 JAHREN IM HAUSHALT

-	-	-	-	-	-	-	43
-	-	-	-	-	-	-	44
-	-	-	-	-	-	-	45
3	-	-	-	-	-	-	46
4	-	1	-	-	-	-	47
11	5	-	-	-	-	-	48
145	22	3	1	-	-	-	49
115	147	18	2	-	-	-	50
29	145	139	21	1	-	-	51
4	35	87	99	19	-	-	52
-	3	18	59	27	1	-	53
-	-	1	12	24	9	3	54
-	-	-	5	19	23	38	55
311	357	267	199	90	33	41	56

GESAMT

-	-	-	-	-	-	-	57
-	-	-	-	-	-	-	58
8	-	-	-	-	-	-	59
45	7	-	-	-	-	-	60
193	53	8	-	-	-	-	61
1 234	232	48	7	-	-	-	62
12 624	1 807	247	56	6	-	-	63
11 314	10 456	1 391	198	48	6	-	64
2 336	9 213	9 728	2 169	294	45	5	65
430	2 011	7 516	8 414	1 518	146	21	66
80	368	1 872	6 336	4 597	450	76	67
-	38	311	1 964	4 565	2 968	666	68
-	-	87	650	1 981	3 969	6 570	69
28 264	24 185	21 208	19 794	13 009	7 584	7 338	70

NOCH: 11. VERHEIRATETE PAARE OHNE BZW. MIT LEDIGE(N) PERSONEN UNTER 18 JAHREN BZW. MIT

6 REG.-BEZ. KASSEL

LFD. NR.	MAENNLICHER PARTNER IM ALTER VON ... BIS UNTER ... JAHREN		VERHEIRATETE PAARE INSGESAMT	WEIBLICHER PARTNER					
				UNTER 20	20 - 25	25 - 30	30 - 35	35 - 40	40 - 45
OHNE LEDIGE PERSONEN									
01	UNTER 20		43	19	18	1	3	2	-
02	20 - 25		1 919	204	1 471	223	16	5	-
03	25 - 30		5 610	73	2 466	2 779	238	37	11
04	30 - 35		4 504	15	558	2 355	1 313	195	41
05	35 - 40		3 500	4	106	520	1 263	1 179	280
06	40 - 45		5 953	-	22	151	355	1 828	2 722
07	45 - 50		17 862	-	-	31	159	797	5 421
08	50 - 55		22 311	-	-	-	28	156	1 066
09	55 - 60		25 428	-	-	-	-	20	194
10	60 - 65		23 752	-	-	-	-	-	52
11	65 - 70		17 957	-	-	-	-	-	-
12	70 - 75		14 109	-	-	-	-	-	-
13	75 UND MEHR		18 533	-	-	-	-	-	-
14	ZUSAMMEN		161 481	315	4 641	6 060	3 375	4 219	9 787
MIT LEDIGEN PERSONEN									
15	UNTER 20		64	40	19	1	-	4	-
16	20 - 25		2 305	249	1 645	346	54	9	2
17	25 - 30		11 993	89	3 721	7 142	902	112	20
18	30 - 35		21 365	27	1 040	9 683	9 445	1 043	97
19	35 - 40		26 458	3	205	2 520	11 956	10 891	746
20	40 - 45		21 096	-	45	488	2 607	10 742	6 223
21	45 - 50		19 936	-	-	107	642	3 520	7 812
22	50 - 55		9 205	-	-	-	77	427	1 280
23	55 - 60		4 128	-	-	-	-	57	217
24	60 - 65		1 723	-	-	-	-	-	37
25	65 - 70		881	-	-	-	-	-	-
26	70 - 75		484	-	-	-	-	-	-
27	75 UND MEHR		708	-	-	-	-	-	-
28	ZUSAMMEN		120 346	408	6 675	20 287	25 683	26 805	16 434
MIT LEDIGEN PERSONEN									
29	UNTER 20		47	30	16	-	-	1	-
30	20 - 25		2 194	224	1 591	329	44	5	1
31	25 - 30		11 073	85	3 625	6 515	749	86	12
32	30 - 35		15 764	25	1 002	8 081	6 058	551	39
33	35 - 40		10 668	3	198	1 938	5 462	2 884	165
34	40 - 45		3 965	-	43	369	1 120	1 811	571
35	45 - 50		1 841	-	-	77	307	599	545
36	50 - 55		654	-	-	-	33	88	100
37	55 - 60		516	-	-	-	-	4	22
38	60 - 65		388	-	-	-	-	-	4
39	65 - 70		293	-	-	-	-	-	-
40	70 - 75		128	-	-	-	-	-	-
41	75 UND MEHR		142	-	-	-	-	-	-
42	ZUSAMMEN		47 673	367	6 475	17 309	13 773	6 029	1 459
MIT LEDIGEN PERSONEN									
43	UNTER 20		45	28	16	-	-	1	-
44	20 - 25		1 932	218	1 389	279	40	5	1
45	25 - 30		8 258	82	2 924	4 686	515	46	5
46	30 - 35		9 183	25	776	5 029	3 075	259	14
47	35 - 40		4 831	3	165	1 133	2 357	1 111	56
48	40 - 45		1 580	-	31	226	497	638	171
49	45 - 50		742	-	-	44	146	222	183
50	50 - 55		346	-	-	-	17	40	30
51	55 - 60		290	-	-	-	-	3	6
52	60 - 65		235	-	-	-	-	-	1
53	65 - 70		153	-	-	-	-	-	-
54	70 - 75		58	-	-	-	-	-	-
55	75 UND MEHR		74	-	-	-	-	-	-
56	ZUSAMMEN		27 727	356	5 301	11 397	6 647	2 325	467
INS									
57	UNTER 20		107	59	37	2	3	6	-
58	20 - 25		4 224	453	3 116	569	70	14	2
59	25 - 30		17 603	162	6 187	9 921	1 140	149	31
60	30 - 35		25 869	42	1 598	12 038	10 758	1 238	138
61	35 - 40		29 958	7	311	3 040	13 219	12 070	1 026
62	40 - 45		27 049	-	67	639	2 962	12 570	8 945
63	45 - 50		37 798	-	-	138	801	4 317	13 233
64	50 - 55		31 516	-	-	-	105	583	2 346
65	55 - 60		29 556	-	-	-	-	77	411
66	60 - 65		25 475	-	-	-	-	-	89
67	65 - 70		18 838	-	-	-	-	-	-
68	70 - 75		14 593	-	-	-	-	-	-
69	75 UND MEHR		19 241	-	-	-	-	-	-
70	INSGESAMT		281 827	723	11 316	26 347	29 058	31 024	26 221

*) NUR VERHEIRATETE PARTNER, DIE BEIDE IM HAUSHALT LEBEN.

PERSONEN UNTER 6 ODER 3 JAHREN IM HAUSHALT NACH ALTERSGRUPPEN DER VERHEIRATETEN PARTNER *)

6 REG.-BEZ. KASSEL

IM ALTER VON ... BIS UNTER ... JAHREN							1 LFD. NR.
45 - 50	50 - 55	55 - 60	60 - 65	65 - 70	70 - 75	75 UND MEHR	
UNTER 18 JAHREN IM HAUSHALT							
-	-	-	-	-	-	-	01
-	-	-	-	-	-	-	02
-	-	-	-	-	-	-	03
6	7	-	-	-	-	-	04
20	34	8	-	-	-	-	05
106	131	59	13	-	-	-	06
672	1 516	287	77	12	-	-	07
9 562	9 913	1 491	257	64	4	-	08
9 332	9 536	10 842	2 389	315	41	14	09
2 077	2 207	8 878	10 122	1 823	174	36	10
460	432	2 466	8 388	5 895	559	124	11
93	46	509	2 657	6 137	3 903	857	12
-	-	146	990	2 796	5 594	9 007	13
22 328	23 822	24 686	24 893	17 042	10 275	10 038	14
UNTER 18 JAHREN IM HAUSHALT							
-	-	-	-	-	-	-	15
-	-	-	-	-	-	-	16
7	-	-	-	-	-	-	17
23	7	-	-	-	-	-	18
114	22	1	-	-	-	-	19
879	96	16	-	-	-	-	20
6 989	783	74	7	-	-	-	21
4 425	2 757	226	12	-	1	-	22
858	1 825	1 041	112	15	3	-	23
177	374	663	394	66	10	2	24
32	56	188	371	217	15	2	25
-	5	35	102	210	110	22	26
-	-	5	36	107	223	337	27
13 504	5 925	2 249	1 034	617	362	363	28
UNTER 6 JAHREN IM HAUSHALT							
-	-	-	-	-	-	-	29
-	-	-	-	-	-	-	30
1	-	-	-	-	-	-	31
7	1	-	-	-	-	-	32
15	3	-	-	-	-	-	33
44	5	2	-	-	-	-	34
288	19	5	1	-	-	-	35
218	182	32	1	-	-	-	36
41	187	210	46	6	-	-	37
10	38	156	154	24	1	1	38
1	9	47	155	80	1	-	39
-	1	6	32	62	24	3	40
-	-	1	13	38	44	46	41
625	445	459	402	210	70	50	42
UNTER 3 JAHREN IM HAUSHALT							
-	-	-	-	-	-	-	43
-	-	-	-	-	-	-	44
-	-	-	-	-	-	-	45
4	1	-	-	-	-	-	46
5	1	-	-	-	-	-	47
14	2	1	-	-	-	-	48
128	16	2	1	-	-	-	49
120	116	22	1	-	-	-	50
28	111	116	23	3	-	-	51
4	32	98	88	11	-	1	52
-	5	26	86	35	1	-	53
-	1	4	17	25	10	1	54
-	-	1	4	16	25	28	55
303	285	270	220	90	36	30	56
GESAMT							
-	-	-	-	-	-	-	57
-	-	-	-	-	-	-	58
13	-	-	-	-	-	-	59
43	14	-	-	-	-	-	60
220	56	9	-	-	-	-	61
1 551	227	75	13	-	-	-	62
16 551	2 299	361	84	14	-	-	63
13 757	12 670	1 717	269	64	5	-	64
2 935	11 361	11 883	2 501	330	44	14	65
637	2 581	9 541	10 516	1 889	184	38	66
125	488	2 654	8 759	6 112	574	126	67
-	51	544	2 759	6 347	4 013	879	68
-	-	151	1 026	2 903	5 817	9 344	69
35 832	29 747	26 935	25 927	17 659	10 637	10 401	70

11. VERHEIRATETE PAARE OHNE BZW. MIT LEDIGE(N) PERSONEN UNTER 18 JAHREN BZW. MIT

HESSEN									
LFD. NR.	MAENNLICHER PARTNER IM ALTER VON ... BIS UNTER ... JAHREN		VERHEIRATETE PAARE	WEIBLICHER PARTNER					
			INSGESAMT	UNTER 20	20 - 25	25 - 30	30 - 35	35 - 40	40 - 45
OHNE LEDIGE PERSONEN									
01	UNTER	20	239	102	119	9	4	5	-
02	20 -	25	9 479	1 101	6 980	1 223	119	42	14
03	25 -	30	29 142	452	11 658	15 007	1 584	300	105
04	30 -	35	26 033	87	2 684	12 575	8 513	1 528	409
05	35 -	40	23 120	17	625	3 222	8 149	8 234	1 850
06	40 -	45	35 195	-	102	888	2 547	11 209	14 978
07	45 -	50	87 630	-	-	230	1 124	4 750	27 206
08	50 -	55	107 872	-	-	-	169	970	6 188
09	55 -	60	118 456	-	-	-	-	169	1 362
10	60 -	65	105 386	-	-	-	-	-	306
11	65 -	70	76 658	-	-	-	-	-	-
12	70 -	75	58 672	-	-	-	-	-	-
13	75 UND MEHR		77 157	-	-	-	-	-	-
14	ZUSAMMEN		755 039	1 759	22 168	33 154	22 209	27 207	52 418
MIT LEDIGEN PERSONEN									
15	UNTER	20	319	172	109	22	5	11	-
16	20 -	25	10 969	1 303	7 580	1 739	267	59	21
17	25 -	30	51 266	435	15 092	30 694	4 268	639	107
18	30 -	35	93 636	123	4 615	40 147	42 610	5 425	576
19	35 -	40	121 276	22	1 083	11 392	52 701	50 869	4 395
20	40 -	45	100 377	-	216	2 518	12 558	49 079	30 544
21	45 -	50	90 707	-	-	541	3 640	16 418	36 304
22	50 -	55	42 727	-	-	-	474	2 450	7 097
23	55 -	60	18 066	-	-	-	-	318	1 280
24	60 -	65	7 125	-	-	-	-	-	223
25	65 -	70	3 137	-	-	-	-	-	-
26	70 -	75	1 656	-	-	-	-	-	-
27	75 UND MEHR		2 208	-	-	-	-	-	-
28	ZUSAMMEN		543 469	2 055	28 695	87 053	116 523	125 268	80 547
MIT LEDIGEN PERSONEN									
29	UNTER	20	218	118	80	14	3	3	-
30	20 -	25	10 262	1 130	7 254	1 629	211	29	9
31	25 -	30	47 197	409	14 640	28 104	3 521	453	60
32	30 -	35	70 606	116	4 435	33 876	28 720	3 141	266
33	35 -	40	53 880	21	1 013	9 060	26 731	15 795	1 146
34	40 -	45	22 292	-	195	1 991	6 089	10 266	3 410
35	45 -	50	9 918	-	-	407	1 800	3 339	2 862
36	50 -	55	3 514	-	-	-	221	582	628
37	55 -	60	2 245	-	-	-	-	60	146
38	60 -	65	1 526	-	-	-	-	-	24
39	65 -	70	926	-	-	-	-	-	-
40	70 -	75	416	-	-	-	-	-	-
41	75 UND MEHR		479	-	-	-	-	-	-
42	ZUSAMMEN		223 479	1 794	27 617	75 081	67 296	33 668	8 551
MIT LEDIGEN PERSONEN									
43	UNTER	20	194	107	73	10	3	1	-
44	20 -	25	8 963	1 071	6 336	1 358	171	23	4
45	25 -	30	35 067	389	11 735	20 219	2 409	278	32
46	30 -	35	42 707	107	3 438	21 722	15 693	1 596	122
47	35 -	40	25 526	18	804	5 519	12 548	6 210	394
48	40 -	45	9 166	-	150	1 239	2 895	3 754	1 029
49	45 -	50	4 066	-	-	246	870	1 315	941
50	50 -	55	1 796	-	-	-	121	244	233
51	55 -	60	1 302	-	-	-	-	24	52
52	60 -	65	876	-	-	-	-	-	5
53	65 -	70	470	-	-	-	-	-	-
54	70 -	75	198	-	-	-	-	-	-
55	75 UND MEHR		256	-	-	-	-	-	-
56	ZUSAMMEN		130 587	1 692	22 536	50 313	34 710	13 445	2 812
INS									
57	UNTER	20	558	274	228	31	9	16	-
58	20 -	25	20 448	2 404	14 560	2 962	386	101	35
59	25 -	30	80 408	887	26 750	45 701	5 852	939	212
60	30 -	35	119 669	210	7 299	52 722	51 123	6 953	985
61	35 -	40	144 396	39	1 708	14 614	60 850	59 103	6 245
62	40 -	45	135 572	-	318	3 406	15 105	60 288	45 522
63	45 -	50	178 337	-	-	771	4 764	21 168	63 510
64	50 -	55	150 599	-	-	-	643	3 420	13 285
65	55 -	60	136 522	-	-	-	-	487	2 642
66	60 -	65	112 511	-	-	-	-	-	529
67	65 -	70	79 795	-	-	-	-	-	-
68	70 -	75	60 328	-	-	-	-	-	-
69	75 UND MEHR		79 365	-	-	-	-	-	-
70	INSGESAMT		1 298 508	3 814	50 863	120 207	138 732	152 475	132 965

*) NUR VERHEIRATETE PARTNER, DIE BEIDE IM HAUSHALT LEBEN.

PERSONEN UNTER 6 ODER 3 JAHREN IM HAUSHALT NACH ALTERSGRUPPEN DER VERHEIRATETEN PARTNER *)

HESSEN

IM ALTER VON ... BIS UNTER ... JAHREN

45 - 50	50 - 55	55 - 60	60 - 65	65 - 70	70 - 75	75 UND MEHR	LFZ. NR.
UNTER 18 JAHREN IM HAUSHALT							
-	-	-	-	-	-	-	01
-	-	-	-	-	-	-	02
36	-	-	-	-	-	-	03
189	48	-	-	-	-	-	04
728	253	42	-	-	-	-	05
4 150	966	290	-	-	-	-	06
44 564	7 901	1 416	65	-	-	-	07
44 870	46 729	7 214	1 354	67	-	-	08
10 690	44 028	48 542	11 512	1 817	33	50	09
2 713	10 559	38 764	43 458	8 438	929	219	10
509	2 276	10 529	34 715	25 243	2 732	654	11
-	267	2 173	10 873	24 884	16 646	3 829	12
-	-	531	4 099	11 280	22 714	38 533	13
108 449	113 027	109 501	106 448	72 074	43 340	43 285	14
UNTER 18 JAHREN IM HAUSHALT							
-	-	-	-	-	-	-	15
-	-	-	-	-	-	-	16
31	-	-	-	-	-	-	17
114	26	-	-	-	-	-	18
686	111	17	-	-	-	-	19
4 795	574	86	7	-	-	-	20
29 919	3 473	353	45	14	-	-	21
19 851	11 619	1 131	91	10	4	-	22
4 082	7 632	4 212	477	55	8	2	23
854	1 609	2 581	1 563	264	26	5	24
122	300	615	1 267	760	65	8	25
-	31	103	335	737	355	95	26
-	-	31	117	349	656	1 055	27
60 454	25 375	9 129	3 902	2 189	1 114	1 165	28
UNTER 6 JAHREN IM HAUSHALT							
-	-	-	-	-	-	-	29
-	-	-	-	-	-	-	30
10	-	-	-	-	-	-	31
40	12	-	-	-	-	-	32
100	11	3	-	-	-	-	33
301	25	13	2	-	-	-	34
1 326	144	28	9	3	-	-	35
1 018	909	137	16	3	-	-	36
229	815	812	167	15	-	1	37
42	197	606	551	101	4	1	38
3	25	160	474	244	19	1	39
-	2	16	99	201	81	17	40
-	-	4	37	120	129	189	41
3 069	2 140	1 779	1 355	687	233	209	42
UNTER 3 JAHREN IM HAUSHALT							
-	-	-	-	-	-	-	43
-	-	-	-	-	-	-	44
5	-	-	-	-	-	-	45
21	8	-	-	-	-	-	46
25	5	3	-	-	-	-	47
82	12	4	1	-	-	-	48
582	93	14	5	-	-	-	49
518	576	93	9	2	-	-	50
119	517	491	93	5	-	1	51
15	139	347	309	58	2	1	52
-	16	79	257	108	9	1	53
-	2	8	45	97	38	8	54
-	-	3	18	58	75	102	55
1 367	1 368	1 042	737	328	124	113	56
GESAMT							
-	-	-	-	-	-	-	57
-	-	-	-	-	-	-	58
67	-	-	-	-	-	-	59
303	74	-	-	-	-	-	60
1 414	364	59	-	-	-	-	61
8 945	1 540	376	72	-	-	-	62
74 483	11 374	1 769	417	81	-	-	63
64 721	58 348	8 345	1 445	355	37	-	64
14 772	51 660	52 754	11 989	1 872	294	52	65
3 567	12 168	41 345	45 021	8 702	955	224	66
631	2 576	11 144	35 982	26 003	2 797	662	67
-	298	2 276	11 208	25 621	17 001	3 924	68
-	-	562	4 216	11 629	23 370	39 588	69
168 903	138 402	118 630	110 350	74 263	44 454	44 450	70

12. VERHEIRATETE PAARE OHNE BZW. MIT LEDIGE(N) PERSONEN UNTER 18 JAHREN BZW. MIT PERSONEN UNTER 6 ODER 3 JAHREN IM HAUSHALT NACH BETEILIGUNG AM ERWERBSLEBEN UND WOCHENARBEITSZEIT DER VERHEIRATETEN PARTNER *)

4 REG.-BEZ. DARMSTADT

		WEIBLICHER PARTNER IST ...						
		ERWERBSPERSON						
LFD. NR.	BETEILIGUNG AM ERWERBSLEBEN, WOCHENARBEITSZEIT DES MAENNlichen PARTNERS	VERHEIRATETE PAARE	ERWERBSTAETIG				NICH- ERWERBS- PERSON	
			ZUSAMMEN		ERWERBSLOS			
		INSGESAMT	ZUSAMMEN	ZUSAMMEN	UEBER 36 STUNDEN	BIS ZU 36 STUNDEN		

OHNE LEDIGE PERSONEN UNTER 18 JAHREN IM HAUSHALT

ERWERBSPERSON ERWERBSTAETIG								
01	UEBER 36 STUNDEN	275 410	166 004	159 376	95 764	63 612	6 628	109 406
02	BIS ZU 36 STUNDEN	7 458	3 930	3 752	1 885	1 867	178	3 528
03	ZUSAMMEN	282 868	169 934	163 128	97 649	65 479	6 806	112 934
04	ERWERBSLOS	8 755	4 939	3 844	2 697	1 147	1 095	3 816
05	ZUSAMMEN	291 623	174 873	166 972	100 346	66 626	7 901	116 750
06	NICHTERWERBSPERSON	176 079	19 743	17 656	10 167	7 489	2 087	156 336
07	ZUSAMMEN	467 702	194 616	184 628	110 513	74 115	9 988	273 086

OHNE LEDIGE PERSONEN UNTER 15 JAHREN UND OHNE LEDIGE SCHUELER / STUDENTEN VON 15 BIS UNTER 28 JAHREN IM HAUSHALT

ERWERBSPERSON ERWERBSTAETIG								
08	UEBER 36 STUNDEN	246 789	151 151	144 878	90 115	54 763	6 273	95 638
09	BIS ZU 36 STUNDEN	6 974	3 651	3 474	1 765	1 709	177	3 323
10	ZUSAMMEN	253 763	154 802	148 352	91 880	56 472	6 450	98 961
11	ERWERBSLOS	8 441	4 769	3 710	2 623	1 087	1 059	3 672
12	ZUSAMMEN	262 204	159 571	152 062	94 503	57 559	7 509	102 633
13	NICHTERWERBSPERSON	171 903	18 697	16 671	9 685	6 986	2 026	153 206
14	ZUSAMMEN	434 107	178 268	168 733	104 188	64 545	9 535	255 839

MIT LEDIGEN PERSONEN UNTER 3 JAHREN IM HAUSHALT

ERWERBSPERSON ERWERBSTAETIG								
15	UEBER 36 STUNDEN	71 243	24 516	21 212	9 460	11 752	3 304	46 727
16	BIS ZU 36 STUNDEN	1 667	896	783	374	409	113	771
17	ZUSAMMEN	72 910	25 412	21 995	9 834	12 161	3 417	47 498
18	ERWERBSLOS	2 440	1 082	723	490	233	359	1 358
19	ZUSAMMEN	75 350	26 494	22 718	10 324	12 394	3 776	48 856
20	NICHTERWERBSPERSON	2 700	1 200	1 075	765	310	125	1 500
21	ZUSAMMEN	78 050	27 694	23 793	11 089	12 704	3 901	50 356

MIT LEDIGEN PERSONEN UNTER 6 JAHREN IM HAUSHALT

ERWERBSPERSON ERWERBSTAETIG								
22	UEBER 36 STUNDEN	122 463	45 465	40 840	16 602	24 238	4 625	76 998
23	BIS ZU 36 STUNDEN	2 706	1 524	1 361	635	726	163	1 182
24	ZUSAMMEN	125 169	46 989	42 201	17 237	24 964	4 788	78 180
25	ERWERBSLOS	3 968	1 895	1 297	862	435	598	2 073
26	ZUSAMMEN	129 137	48 884	43 498	18 099	25 399	5 386	80 253
27	NICHTERWERBSPERSON	4 384	1 919	1 736	1 216	520	183	2 465
28	ZUSAMMEN	133 521	50 803	45 234	19 315	25 919	5 569	82 718

MIT LEDIGEN PERSONEN UNTER 18 JAHREN IM HAUSHALT

ERWERBSPERSON ERWERBSTAETIG								
29	UEBER 36 STUNDEN	297 286	132 271	124 289	48 666	75 623	7 982	165 015
30	BIS ZU 36 STUNDEN	5 143	2 976	2 745	1 264	1 481	231	2 167
31	ZUSAMMEN	302 429	135 247	127 034	49 930	77 104	8 213	167 182
32	ERWERBSLOS	8 028	4 234	3 135	2 017	1 118	1 099	3 794
33	ZUSAMMEN	310 457	139 481	130 169	51 947	78 222	9 312	170 976
34	NICHTERWERBSPERSON	11 808	4 445	4 101	2 675	1 426	344	7 363
35	ZUSAMMEN	322 265	143 926	134 270	54 622	79 648	9 656	178 339

*) NUR VERHEIRATETE PARTNER, DIE BEIDE IM HAUSHALT LEBEN.

NOCH: 12. VERHEIRATETE PAARE OHNE BZW. MIT LEDIGE(N) PERSONEN UNTER 18 JAHREN BZW. MIT PERSONEN UNTER 6 ODER 3 JAHREN IM HAUSHALT NACH BETEILIGUNG AM ERWERBSLEBEN UND WOCHENARBEITSZEIT DER VERHEIRATETEN PARTNER *)
4 REG.-BEZ. DARMSTADT

LFD. NR.	BETEILIGUNG AM ERWERBSLEBEN, WOCHENARBEITSZEIT DES MAENNlichen PARTNERS	VERHEIRATETE PAARE INSGESAMT	WEIBLICHER PARTNER IST ...					NICHT- ERWERBS- PERSON
			ERWERBSPERSON					
			ZUSAMMEN	ERWERBSTAETIG			ERWERBSLOS	
				ZUSAMMEN	UEBER 36 STUNDEN	BIS ZU 36 STUNDEN		

MIT LEDIGEN PERSONEN UNTER 15 JAHREN BZW.
LEDIGEN SCHUELERN / STUDENTEN UNTER 28 JAHREN IM HAUSHALT

ERWERBSPERSON ERWERBSTAETIG								
36	UEBER 36 STUNDEN	325 907	147 124	138 787	54 315	84 472	8 337	178 783
37	BIS ZU 36 STUNDEN	5 627	3 255	3 023	1 384	1 639	232	2 372
38	ZUSAMMEN	331 534	150 379	141 810	55 699	86 111	8 569	181 155
39	ERWERBSLOS	8 342	4 404	3 269	2 091	1 178	1 135	3 938
40	ZUSAMMEN	339 876	154 783	145 079	57 790	87 289	9 704	185 093
41	NICHTERWERBSPERSON	15 984	5 491	5 086	3 157	1 929	405	10 493
42	ZUSAMMEN	355 860	160 274	150 165	60 947	89 218	10 109	195 586
INSGESAMT								
ERWERBSPERSON ERWERBSTAETIG								
43	UEBER 36 STUNDEN	572 696	298 275	283 665	144 430	139 235	14 610	274 421
44	BIS ZU 36 STUNDEN	12 601	6 906	6 497	3 149	3 348	409	5 695
45	ZUSAMMEN	585 297	305 181	290 162	147 579	142 583	15 019	280 116
46	ERWERBSLOS	16 783	9 173	6 979	4 714	2 265	2 194	7 610
47	ZUSAMMEN	602 080	314 354	297 141	152 293	144 848	17 213	287 726
48	NICHTERWERBSPERSON	187 887	24 188	21 757	12 842	8 915	2 431	163 699
49	INSGESAMT	789 967	338 542	318 898	165 135	153 763	19 644	451 425

*) NUR VERHEIRATETE PARTNER, DIE BEIDE IM HAUSHALT LEBEN.

NOCH: 12. VERHEIRATETE PAARE OHNE BZW. MIT LEDIGE(N) PERSONEN UNTER 18 JAHREN BZW. MIT PERSONEN UNTER 6 ODER 3 JAHREN IM HAUSHALT NACH BETEILIGUNG AM ERWERBSLEBEN UND WOCHENARBEITSZEIT DER VERHEIRATETEN PARTNER *)

5 REG.-BEZ. GIESSEN

LFD. NR.	BETEILIGUNG AM ERWERBSLEBEN, WOCHENARBEITSZEIT DES MAENNLICHEN PARTNERS	VERHEIRATETE PAARE	WEIBLICHER PARTNER IST ...						NICHT- ERWERBS- PERSON
			ERWERBSPERSON						
			INSGESAMT	ZUSAMMEN	ERWERBSTAETIG			ERWERBSLOS	
					ZUSAMMEN	UEBER 36 STUNDEN	BIS ZU 36 STUNDEN		

OHNE LEDIGE PERSONEN UNTER 18 JAHREN IM HAUSHALT

ERWERBSPERSON ERWERBSTAETIG								
01	UEBER 36 STUNDEN	67 940	36 943	35 203	20 351	14 852	1 740	30 997
02	BIS ZU 36 STUNDEN	1 841	943	891	403	488	52	898
03	ZUSAMMEN	69 781	37 886	36 094	20 754	15 340	1 792	31 895
04	ERWERBSLOS	2 479	1 102	864	563	301	238	1 377
05	ZUSAMMEN	72 260	38 988	36 958	21 317	15 641	2 030	33 272
06	NICHTERWERBSPERSON	53 596	5 322	4 717	2 502	2 215	605	48 274
07	ZUSAMMEN	125 856	44 310	41 675	23 819	17 856	2 635	81 546

OHNE LEDIGE PERSONEN UNTER 15 JAHREN UND OHNE LEDIGE
SCHUELER / STUDENTEN VON 15 BIS UNTER 28 JAHREN IM HAUSHALT

ERWERBSPERSON ERWERBSTAETIG								
08	UEBER 36 STUNDEN	62 263	34 069	32 411	19 256	13 155	1 658	28 194
09	BIS ZU 36 STUNDEN	1 739	883	832	373	459	51	856
10	ZUSAMMEN	64 002	34 952	33 243	19 629	13 614	1 709	29 050
11	ERWERBSLOS	2 453	1 094	862	563	299	232	1 359
12	ZUSAMMEN	66 455	36 046	34 105	20 192	13 913	1 941	30 409
13	NICHTERWERBSPERSON	52 485	5 113	4 527	2 407	2 120	586	47 372
14	ZUSAMMEN	118 940	41 159	38 632	22 599	16 033	2 527	77 781

MIT LEDIGEN PERSONEN UNTER 3 JAHREN IM HAUSHALT

ERWERBSPERSON ERWERBSTAETIG								
15	UEBER 36 STUNDEN	22 355	8 708	7 458	3 012	4 446	1 250	13 647
16	BIS ZU 36 STUNDEN	490	258	220	88	132	38	232
17	ZUSAMMEN	22 845	8 966	7 678	3 100	4 578	1 288	13 879
18	ERWERBSLOS	729	301	184	114	70	117	428
19	ZUSAMMEN	23 574	9 267	7 862	3 214	4 648	1 405	14 307
20	NICHTERWERBSPERSON	1 236	402	341	210	131	61	834
21	ZUSAMMEN	24 810	9 669	8 203	3 424	4 779	1 466	15 141

MIT LEDIGEN PERSONEN UNTER 6 JAHREN IM HAUSHALT

ERWERBSPERSON ERWERBSTAETIG								
22	UEBER 36 STUNDEN	38 400	15 563	13 844	5 124	8 720	1 719	22 837
23	BIS ZU 36 STUNDEN	784	429	382	161	221	47	355
24	ZUSAMMEN	39 184	15 992	14 226	5 285	8 941	1 766	23 192
25	ERWERBSLOS	1 125	473	307	192	115	166	652
26	ZUSAMMEN	40 309	16 465	14 533	5 477	9 056	1 932	23 844
27	NICHTERWERBSPERSON	1 976	603	516	321	195	87	1 373
28	ZUSAMMEN	42 285	17 068	15 049	5 798	9 251	2 019	25 217

MIT LEDIGEN PERSONEN UNTER 18 JAHREN IM HAUSHALT

ERWERBSPERSON ERWERBSTAETIG								
29	UEBER 36 STUNDEN	91 706	40 629	37 859	13 676	24 183	2 770	51 077
30	BIS ZU 36 STUNDEN	1 394	759	695	297	398	64	635
31	ZUSAMMEN	93 100	41 388	38 554	13 973	24 581	2 834	51 712
32	ERWERBSLOS	2 317	1 080	770	441	329	310	1 237
33	ZUSAMMEN	95 417	42 468	39 324	14 414	24 910	3 144	52 949
34	NICHTERWERBSPERSON	5 441	1 442	1 306	726	580	136	3 999
35	ZUSAMMEN	100 858	43 910	40 630	15 140	25 490	3 280	56 948

*) NUR VERHEIRATETE PARTNER, DIE BEIDE IM HAUSHALT LEBEN.

NOCH: 12. VERHEIRATETE PAARE OHNE BZW. MIT LEDIGE(N) PERSONEN UNTER 18 JAHREN BZW. MIT PERSONEN UNTER 6 ODER 3 JAHREN IM HAUSHALT NACH BETEILIGUNG AM ERWERBSLEBEN UND WOCHENARBEITSZEIT DER VERHEIRATETEN PARTNER *)

5 REG.-BEZ. GIESSEN

LFD. NR.	BETEILIGUNG AM ERWERBSLEBEN, WOCHENARBEITSZEIT DES MAENNLICHEN PARTNERS	VERHEIRATETE PAARE	WEIBLICHER PARTNER IST ...						NICHT- ERWERBS- PERSON
			ERWERBSPERSON						
			INSGESAMT	ZUSAMMEN	ERWERBSTAETIG			ERWERBSLOS	
					ZUSAMMEN	UEBER 36 STUNDEN	BIS ZU 36 STUNDEN		

MIT LEDIGEN PERSONEN UNTER 15 JAHREN BZW.
LEDIGEN SCHUELERN / STUDENTEN UNTER 28 JAHREN IM HAUSHALT

ERWERBSPERSON ERWERBSTAETIG								
36	UEBER 36 STUNDEN	97 383	43 503	40 651	14 771	25 880	2 852	53 880
37	BIS ZU 36 STUNDEN	1 496	819	754	327	427	65	677
38	ZUSAMMEN	98 879	44 322	41 405	15 098	26 307	2 917	54 557
39	ERWERBSLOS	2 343	1 088	772	441	331	316	1 255
40	ZUSAMMEN	101 222	45 410	42 177	15 539	26 638	3 233	55 812
41	NICHTERWERBSPERSON	6 552	1 651	1 496	821	675	155	4 901
42	ZUSAMMEN	107 774	47 061	43 673	16 360	27 313	3 388	60 713

INSGESAMT

ERWERBSPERSON ERWERBSTAETIG								
43	UEBER 36 STUNDEN	159 646	77 572	73 062	34 027	39 035	4 510	82 074
44	BIS ZU 36 STUNDEN	3 235	1 702	1 586	700	886	116	1 533
45	ZUSAMMEN	162 881	79 274	74 648	34 727	39 921	4 626	83 607
46	ERWERBSLOS	4 796	2 182	1 634	1 004	630	548	2 614
47	ZUSAMMEN	167 677	81 456	76 282	35 731	40 551	5 174	86 221
48	NICHTERWERBSPERSON	59 037	6 764	6 023	3 228	2 795	741	52 273
49	INSGESAMT	226 714	88 220	82 305	38 959	43 346	5 915	138 494

*) NUR VERHEIRATETE PARTNER, DIE BEIDE IM HAUSHALT LEBEN.

NOCH: 12. VERHEIRATETE PAARE OHNE BZW. MIT LEDIGE(N) PERSONEN UNTER 18 JAHREN BZW. MIT PERSONEN UNTER 6 ODER 3 JAHREN IM HAUSHALT NACH BETEILIGUNG AM ERWERBSLEBEN UND WOCHENARBEITSZEIT DER VERHEIRATETEN PARTNER *)

6 REG.-BEZ. KASSEL

LFD. NR.	BETEILIGUNG AM ERWERBSLEBEN, WOCHENARBEITSZEIT DES MAENNlichen PARTNERS	VERHEIRATETE PAARE	WEIBLICHER PARTNER IST ...						NICHT- ERWERBS- PERSON
			INSGESAMT	ZUSAMMEN	ERWERBSPERSON				
					ERWERBSTAETIG				
					ZUSAMMEN	UEBER 36 STUNDEN	BIS ZU 36 STUNDEN	ERWERBSLOS	

OHNE LEDIGE PERSONEN UNTER 18 JAHREN IM HAUSHALT

ERWERBSPERSON ERWERBSTAETIG								
01	UEBER 36 STUNDEN	81 992	43 951	41 621	23 917	17 704	2 330	38 041
02	BIS ZU 36 STUNDEN	2 112	997	952	418	534	45	1 115
03	ZUSAMMEN	84 104	44 948	42 573	24 335	18 238	2 375	39 156
04	ERWERBSLOS	3 814	1 651	1 212	769	443	439	2 163
05	ZUSAMMEN	87 918	46 599	43 785	25 104	18 681	2 814	41 319
06	NICHTERWERBSPERSON	73 563	6 312	5 448	2 796	2 652	864	67 251
07	ZUSAMMEN	161 481	52 911	49 233	27 900	21 333	3 678	108 570

OHNE LEDIGE PERSONEN UNTER 15 JAHREN UND OHNE LEDIGE SCHUELER / STUDENTEN VON 15 BIS UNTER 28 JAHREN IM HAUSHALT

ERWERBSPERSON ERWERBSTAETIG								
08	UEBER 36 STUNDEN	74 133	39 993	37 748	22 349	15 399	2 245	34 140
09	BIS ZU 36 STUNDEN	1 971	920	875	387	488	45	1 051
10	ZUSAMMEN	76 104	40 913	38 623	22 736	15 887	2 290	35 191
11	ERWERBSLOS	3 712	1 606	1 175	746	429	431	2 106
12	ZUSAMMEN	79 816	42 519	39 798	23 482	16 316	2 721	37 297
13	NICHTERWERBSPERSON	71 876	5 986	5 148	2 645	2 503	838	65 890
14	ZUSAMMEN	151 692	48 505	44 946	26 127	18 819	3 559	103 187

MIT LEDIGEN PERSONEN UNTER 3 JAHREN IM HAUSHALT

ERWERBSPERSON ERWERBSTAETIG								
15	UEBER 36 STUNDEN	25 300	9 138	7 576	3 155	4 421	1 562	16 162
16	BIS ZU 36 STUNDEN	400	208	183	76	107	25	192
17	ZUSAMMEN	25 700	9 346	7 759	3 231	4 528	1 587	16 354
18	ERWERBSLOS	944	347	196	124	72	151	597
19	ZUSAMMEN	26 644	9 693	7 955	3 355	4 600	1 738	16 951
20	NICHTERWERBSPERSON	1 083	312	267	173	94	45	771
21	ZUSAMMEN	27 727	10 005	8 222	3 528	4 694	1 783	17 722

MIT LEDIGEN PERSONEN UNTER 6 JAHREN IM HAUSHALT

ERWERBSPERSON ERWERBSTAETIG								
22	UEBER 36 STUNDEN	43 659	16 360	14 287	5 372	8 915	2 073	27 299
23	BIS ZU 36 STUNDEN	682	388	355	151	204	33	294
24	ZUSAMMEN	44 341	16 748	14 642	5 523	9 119	2 106	27 593
25	ERWERBSLOS	1 500	571	352	221	131	219	929
26	ZUSAMMEN	45 841	17 319	14 994	5 744	9 250	2 325	28 522
27	NICHTERWERBSPERSON	1 832	529	452	289	163	77	1 303
28	ZUSAMMEN	47 673	17 848	15 446	6 033	9 413	2 402	29 825

MIT LEDIGEN PERSONEN UNTER 18 JAHREN IM HAUSHALT

ERWERBSPERSON ERWERBSTAETIG								
29	UEBER 36 STUNDEN	109 813	46 090	42 693	15 133	27 560	3 397	63 723
30	BIS ZU 36 STUNDEN	1 432	805	746	326	420	59	627
31	ZUSAMMEN	111 245	46 895	43 439	15 459	27 980	3 456	64 350
32	ERWERBSLOS	3 223	1 327	920	538	382	407	1 896
33	ZUSAMMEN	114 468	48 222	44 359	15 997	28 362	3 863	66 246
34	NICHTERWERBSPERSON	5 878	1 448	1 310	733	577	138	4 430
35	ZUSAMMEN	120 346	49 670	45 669	16 730	28 939	4 001	70 676

*) NUR VERHEIRATETE PARTNER, DIE BEIDE IM HAUSHALT LEBEN.

NOCH: 12. VERHEIRATETE PAARE OHNE BZW. MIT LEDIGE(N) PERSONEN UNTER 18 JAHREN BZW. MIT PERSONEN UNTER 6 ODER 3 JAHREN IM HAUSHALT NACH BETEILIGUNG AM ERWERBSLEBEN UND WOCHENARBEITSZEIT DER VERHEIRATETEN PARTNER *)

6 REG.-BEZ. KASSEL

LFD. NR.	BETEILIGUNG AM ERWERBSLEBEN, WOCHENARBEITSZEIT DES MAENNLICHEN PARTNERS	VERHEIRATETE PAARE INSGESAMT	WEIBLICHER PARTNER IST ...					NICHT- ERWERBS- PERSON
			ERWERBSPERSON					
			ZUSAMMEN	ERWERBSTAETIG			ERWERBSLOS	
				ZUSAMMEN	UEBER 36 STUNDEN	BIS ZU 36 STUNDEN		

MIT LEDIGEN PERSONEN UNTER 15 JAHREN BZW. LEDIGEN SCHUELERN / STUDENTEN UNTER 28 JAHREN IM HAUSHALT

ERWERBSPERSON ERWERBSTAETIG								
36	UEBER 36 STUNDEN	117 672	50 048	46 566	16 701	29 865	3 482	67 624
37	BIS ZU 36 STUNDEN	1 573	882	823	357	466	59	691
38	ZUSAMMEN	119 245	50 930	47 389	17 058	30 331	3 541	68 315
39	ERWERBSLOS	3 325	1 372	957	561	396	415	1 953
40	ZUSAMMEN	122 570	52 302	48 346	17 619	30 727	3 956	70 268
41	NICHTERWERBSPERSON	7 565	1 774	1 610	884	726	164	5 791
42	ZUSAMMEN	130 135	54 076	49 956	18 503	31 453	4 120	76 059

INSGESAMT

ERWERBSPERSON ERWERBSTAETIG								
43	UEBER 36 STUNDEN	191 805	90 041	84 314	39 050	45 264	5 727	101 764
44	BIS ZU 36 STUNDEN	3 544	1 802	1 698	744	954	104	1 742
45	ZUSAMMEN	195 349	91 843	86 012	39 794	46 218	5 831	103 506
46	ERWERBSLOS	7 037	2 978	2 132	1 307	825	846	4 059
47	ZUSAMMEN	202 386	94 821	88 144	41 101	47 043	6 677	107 565
48	NICHTERWERBSPERSON	79 441	7 760	6 758	3 529	3 229	1 002	71 681
49	INSGESAMT	281 827	102 581	94 902	44 630	50 272	7 679	179 246

*) NUR VERHEIRATETE PARTNER, DIE BEIDE IM HAUSHALT LEBEN.

12. VERHEIRATETE PAARE OHNE BZW. MIT LEDIGE(N) PERSONEN UNTER 18 JAHREN BZW. MIT PERSONEN UNTER 6 ODER 3 JAHREN IM HAUSHALT NACH BETEILIGUNG AM ERWERBSLEBEN UND WOCHENARBEITSZEIT DER VERHEIRATETEN PARTNER *)

HESSEN

LFD. NR.	BETEILIGUNG AM ERWERBSLEBEN, WOCHENARBEITSZEIT DES MAENNLICHEN PARTNERS	VERHEIRATETE PAARE	WEIBLICHER PARTNER IST ...						NICHT- ERWERBS- PERSON
			INSGESAMT	ZUSAMMEN	ERWERBSPERSON			ERWERBSLOS	
					ERWERBSTAETIG				
					ZUSAMMEN	UEBER 36 STUNDEN	BIS ZU 36 STUNDEN		

OHNE LEDIGE PERSONEN UNTER 18 JAHREN IM HAUSHALT

ERWERBSPERSON ERWERBSTAETIG								
01	UEBER 36 STUNDEN	425 342	246 898	236 200	140 032	96 168	10 698	178 444
02	BIS ZU 36 STUNDEN	11 411	5 870	5 595	2 706	2 889	275	5 541
03	ZUSAMMEN	436 753	252 768	241 795	142 738	99 057	10 973	183 985
04	ERWERBSLOS	15 048	7 692	5 920	4 029	1 891	1 772	7 356
05	ZUSAMMEN	451 801	260 460	247 715	146 767	100 948	12 745	191 341
06	NICHTERWERBSPERSON	303 238	31 377	27 821	15 465	12 356	3 556	271 861
07	ZUSAMMEN	755 039	291 837	275 536	162 232	113 304	16 301	463 202

OHNE LEDIGE PERSONEN UNTER 15 JAHREN UND OHNE LEDIGE
SCHUELER / STUDENTEN VON 15 BIS UNTER 28 JAHREN IM HAUSHALT

ERWERBSPERSON ERWERBSTAETIG								
08	UEBER 36 STUNDEN	383 185	225 213	215 037	131 720	83 317	10 176	157 972
09	BIS ZU 36 STUNDEN	10 684	5 454	5 181	2 525	2 656	273	5 230
10	ZUSAMMEN	393 869	230 667	220 218	134 245	85 973	10 449	163 202
11	ERWERBSLOS	14 606	7 469	5 747	3 932	1 815	1 722	7 137
12	ZUSAMMEN	408 475	238 136	225 965	138 177	87 788	12 171	170 339
13	NICHTERWERBSPERSON	296 264	29 796	26 346	14 737	11 609	3 450	266 468
14	ZUSAMMEN	704 739	267 932	252 311	152 914	99 397	15 621	436 807

MIT LEDIGEN PERSONEN UNTER 3 JAHREN IM HAUSHALT

ERWERBSPERSON ERWERBSTAETIG								
15	UEBER 36 STUNDEN	118 898	42 362	36 246	15 627	20 619	6 116	76 536
16	BIS ZU 36 STUNDEN	2 557	1 362	1 186	538	648	176	1 195
17	ZUSAMMEN	121 455	43 724	37 432	16 165	21 267	6 292	77 731
18	ERWERBSLOS	4 113	1 730	1 103	728	375	627	2 383
19	ZUSAMMEN	125 568	45 454	38 535	16 893	21 642	6 919	80 114
20	NICHTERWERBSPERSON	5 019	1 914	1 683	1 148	535	231	3 105
21	ZUSAMMEN	130 587	47 368	40 218	18 041	22 177	7 150	83 219

MIT LEDIGEN PERSONEN UNTER 6 JAHREN IM HAUSHALT

ERWERBSPERSON ERWERBSTAETIG								
22	UEBER 36 STUNDEN	204 522	77 388	68 971	27 098	41 873	8 417	127 134
23	BIS ZU 36 STUNDEN	4 172	2 341	2 098	947	1 151	243	1 831
24	ZUSAMMEN	208 694	79 729	71 069	28 045	43 024	8 660	128 965
25	ERWERBSLOS	6 593	2 939	1 956	1 275	681	983	3 654
26	ZUSAMMEN	215 287	82 668	73 025	29 320	43 705	9 643	132 619
27	NICHTERWERBSPERSON	8 192	3 051	2 704	1 826	878	347	5 141
28	ZUSAMMEN	223 479	85 719	75 729	31 146	44 583	9 990	137 760

MIT LEDIGEN PERSONEN UNTER 18 JAHREN IM HAUSHALT

ERWERBSPERSON ERWERBSTAETIG								
29	UEBER 36 STUNDEN	498 805	218 990	204 841	77 475	127 366	14 149	279 815
30	BIS ZU 36 STUNDEN	7 969	4 540	4 186	1 887	2 299	354	3 429
31	ZUSAMMEN	506 774	223 530	209 027	79 362	129 665	14 503	283 244
32	ERWERBSLOS	13 568	6 641	4 825	2 996	1 829	1 816	6 927
33	ZUSAMMEN	520 342	230 171	213 852	82 358	131 494	16 319	290 171
34	NICHTERWERBSPERSON	23 127	7 335	6 717	4 134	2 583	618	15 792
35	ZUSAMMEN	543 469	237 506	220 569	86 492	134 077	16 937	305 963

*) NUR VERHEIRATETE PARTNER, DIE BEIDE IM HAUSHALT LEBEN.

NOCH: 12. VERHEIRATETE PAARE OHNE BZW. MIT LEDIGE(N) PERSONEN UNTER 18 JAHREN BZW. MIT PERSONEN UNTER 6 ODER 3 JAHREN IM HAUSHALT NACH BETEILIGUNG AM ERWERBSLEBEN UND WOCHENARBEITSZEIT DER VERHEIRATETEN PARTNER *)

HESSEN

LFD. NR.	BETEILIGUNG AM ERWERBSLEBEN, WOCHENARBEITSZEIT DES MAENNLICHEN PARTNERS	VERHEIRATETE PAARE	WEIBLICHER PARTNER IST ...						NICHT- ERWERBS- PERSON
			INSGESAMT	ZUSAMMEN	ERWERBSPERSON				
					ZUSAMMEN	ERWERBSTAETIG		ERWERBSLOS	
						UEBER 36 STUNDEN	BIS ZU 36 STUNDEN		

MIT LEDIGEN PERSONEN UNTER 15 JAHREN BZW.
LEDIGEN SCHUELERN / STUDENTEN UNTER 28 JAHREN IM HAUSHALT

ERWERBSPERSON ERWERBSTAETIG								
36	UEBER 36 STUNDEN	540 962	240 675	226 004	85 787	140 217	14 671	300 287
37	BIS ZU 36 STUNDEN	8 696	4 956	4 600	2 068	2 532	356	3 740
38	ZUSAMMEN	549 658	245 631	230 604	87 855	142 749	15 027	304 027
39	ERWERBSLOS	14 010	6 864	4 998	3 093	1 905	1 866	7 146
40	ZUSAMMEN	563 668	252 495	235 602	90 948	144 654	16 893	311 173
41	NICHTERWERBSPERSON	30 101	8 916	8 192	4 862	3 330	724	21 185
42	ZUSAMMEN	593 769	261 411	243 794	95 810	147 984	17 617	332 358

INSGESAMT

ERWERBSPERSON ERWERBSTAETIG								
43	UEBER 36 STUNDEN	924 147	465 888	441 041	217 507	223 534	24 847	458 259
44	BIS ZU 36 STUNDEN	19 380	10 410	9 781	4 593	5 188	629	8 970
45	ZUSAMMEN	943 527	476 298	450 822	222 100	228 722	25 476	467 229
46	ERWERBSLOS	28 616	14 333	10 745	7 025	3 720	3 588	14 283
47	ZUSAMMEN	972 143	490 631	461 567	229 125	232 442	29 064	481 512
48	NICHTERWERBSPERSON	326 365	38 712	34 538	19 599	14 939	4 174	287 653
49	INSGESAMT	1 298 508	529 343	496 105	248 724	247 381	33 238	769 165

*) NUR VERHEIRATETE PARTNER, DIE BEIDE IM HAUSHALT LEBEN.

13. VERHEIRATETE PAARE OHNE BZW. MIT LEDIGE(N) PERSONEN UNTER 18 JAHREN IM HAUSHALT

4 REG.-BEZ. DARMSTADT

LFD. NR.	BETEILIGUNG AM ERWERBSLEBEN UND STELLUNG IM BERUF DES MÄNNLICHEN PARTNERS	VERHEIRATETE PAARE INSGESAMT	WEIBLICHER PARTNER				
			ZUSAMMEN	ZUSAMMEN	ZUSAMMEN	ERWERBS	
						ERWERBS	
						SELBSTÄNDIGE	
						MIT	OHNE
BEZAHLTE(N) BESCHÄFTIGTE(N)							
OHNE LEDIGE PERSONEN							
ERWERBSPERSON ERWERBSTÄTIG							
01	SELBSTÄNDIGE MIT BE- ZAHLTEN BESCHÄFTIGTEN	23 039	17 456	17 296	1 879	1 463	416
02	SELBSTÄNDIGE OHNE BE- ZAHLTE BESCHÄFTIGTE	13 649	8 289	8 029	1 308	267	1 041
03	ZUSAMMEN	36 688	25 745	25 325	3 187	1 730	1 457
MITHELFFENDE FAMILIEN- ANGEHÖRIGE		1 346	1 053	1 045	411	199	212
04	BEAMTE, RICHTER, SOLDATEN USW.	25 615	14 695	14 203	670	234	436
05	ANGESTELLTE (EINSCHL. AUSZUB.KFM./TECHN.)	122 300	72 096	69 126	4 419	2 125	2 294
06	ARBEITER (EINSCHL. AUSZUB.GEWERBLICH)	96 919	56 345	53 429	1 467	630	837
07	ZUSAMMEN	282 868	169 934	163 128	10 154	4 918	5 236
08	ERWERBSLOS	8 755	4 939	3 844	274	87	187
09	ZUSAMMEN	291 623	174 873	166 972	10 428	5 005	5 423
10	NICHTERWERBSPERSON	176 079	19 743	17 656	1 598	591	1 007
11	ZUSAMMEN	467 702	194 616	184 628	12 026	5 596	6 430
OHNE LEDIGE PERSONEN UNTER 15 JAHREN U. OHNE LEDIGE							
ERWERBSPERSON ERWERBSTÄTIG							
12	SELBSTÄNDIGE MIT BE- ZAHLTEN BESCHÄFTIGTEN	19 179	14 465	14 316	1 593	1 249	344
13	SELBSTÄNDIGE OHNE BE- ZAHLTE BESCHÄFTIGTE	12 164	7 395	7 159	1 145	237	908
14	ZUSAMMEN	31 343	21 860	21 475	2 738	1 486	1 252
MITHELFFENDE FAMILIEN- ANGEHÖRIGE		1 222	947	936	376	181	195
15	BEAMTE, RICHTER, SOLDATEN USW.	20 816	12 603	12 174	507	182	325
16	ANGESTELLTE (EINSCHL. AUSZUB.KFM./TECHN.)	104 326	63 824	61 098	3 611	1 802	1 809
17	ARBEITER (EINSCHL. AUSZUB.GEWERBLICH)	96 056	55 568	52 669	1 429	607	822
18	ZUSAMMEN	253 763	154 802	148 352	8 661	4 258	4 403
19	ERWERBSLOS	8 441	4 769	3 710	245	72	173
20	ZUSAMMEN	262 204	159 571	152 062	8 906	4 330	4 576
21	NICHTERWERBSPERSON	171 903	18 697	16 671	1 474	540	934
22	ZUSAMMEN	434 107	178 268	168 733	10 380	4 870	5 510
MIT LEDIGEN PERSONEN UNTER							
ERWERBSPERSON ERWERBSTÄTIG							
23	SELBSTÄNDIGE MIT BE- ZAHLTEN BESCHÄFTIGTEN	21 045	15 678	15 504	1 573	1 118	455
24	SELBSTÄNDIGE OHNE BE- ZAHLTE BESCHÄFTIGTE	11 727	6 699	6 392	1 041	228	813
25	ZUSAMMEN	32 772	22 377	21 896	2 614	1 346	1 268
MITHELFFENDE FAMILIEN- ANGEHÖRIGE		980	718	708	274	150	124
26	BEAMTE, RICHTER, SOLDATEN USW.	29 345	12 824	12 063	1 037	304	733
27	ANGESTELLTE (EINSCHL. AUSZUB.KFM./TECHN.)	126 028	49 903	46 483	5 160	2 093	3 067
28	ARBEITER (EINSCHL. AUSZUB.GEWERBLICH)	113 304	49 425	45 884	1 789	693	1 096
29	ZUSAMMEN	302 429	135 247	127 034	10 874	4 586	6 288
30	ERWERBSLOS	8 028	4 234	3 135	269	69	200
31	ZUSAMMEN	310 457	139 481	130 169	11 143	4 655	6 488
32	NICHTERWERBSPERSON	11 808	4 445	4 101	412	150	262
33	ZUSAMMEN	322 265	143 926	134 270	11 555	4 805	6 750

*) NUR VERHEIRATETE PARTNER, DIE BEIDE IM HAUSHALT LEBEN.

NACH BETEILIGUNG AM ERWERBSLEBEN UND STELLUNG IM BERUF DER VERHEIRATETEN PARTNER *)

4 REG.-BEZ. DARMSTADT

IST								
PERSON								
TÄTIG								

UNTER 18 JAHREN IM HAUSHALT

3 555	278	10 514	1 070	160	5 583	01
2 265	247	3 534	675	260	5 360	02
5 820	525	14 048	1 745	420	10 943	03
319	10	245	60	8	293	04
65	2 167	9 517	1 784	492	10 920	05
461	2 546	52 936	8 764	2 970	50 204	06
404	765	25 389	25 404	2 916	40 574	07
7 069	6 013	102 135	37 757	6 806	112 934	08
11	90	2 080	1 389	1 095	3 816	09
7 080	6 103	104 215	39 146	7 901	116 750	10
191	534	9 576	5 757	2 087	156 336	11
7 271	6 637	113 791	44 903	9 988	273 086	12

SCHÜLER / STUDENTEN V. 15 BIS UNTER 28 JAHREN IM HAUSHALT

2 940	220	8 574	989	149	4 714	13
2 068	199	3 109	638	236	4 769	14
5 008	419	11 683	1 627	385	9 483	15
287	9	210	54	11	275	16
51	1 800	8 112	1 704	429	8 213	17
375	2 184	46 673	8 255	2 726	40 502	18
391	732	24 538	25 579	2 899	40 488	19
6 112	5 144	91 216	37 219	6 450	98 961	20
10	85	1 963	1 407	1 059	3 672	21
6 122	5 229	93 179	38 626	7 509	102 633	22
186	459	8 900	5 652	2 026	153 206	23
6 308	5 688	102 079	44 278	9 535	255 839	24

18 JAHREN IM HAUSHALT

3 079	558	9 296	998	174	5 367	25
1 925	367	2 444	615	307	5 028	26
5 004	925	11 740	1 613	481	10 395	27
196	11	181	46	10	262	28
102	2 975	6 556	1 393	761	16 521	29
687	3 710	30 900	6 026	3 420	76 125	30
574	677	18 044	24 800	3 541	63 879	31
6 563	8 298	67 421	33 878	8 213	167 182	32
17	114	1 316	1 419	1 099	3 794	33
6 580	8 412	68 737	35 297	9 312	170 976	34
41	272	2 023	1 353	344	7 363	35
6 621	8 684	70 760	36 650	9 656	178 339	36

NOCH: 13. VERHEIRATETE PAARE OHNE BZW. MIT LEDIGE(N) PERSONEN UNTER 18 JAHREN IM HAUSHALT

4 REG.-BEZ. DARMSTADT

LFD. NR.	BETEILIGUNG AM ERWERBSLEBEN UND STELLUNG IM BERUF DES MAENNlichen PARTNERS	VERHEIRATETE PAARE	WEIBLICHER PARTNER					
			INSGESAMT	ZUSAMMEN	ZUSAMMEN	ZUSAMMEN	ERWERBS	
							ERWERBS	
							SELBSTAENDIGE	
							MIT	OHNE
						BEZAHLTE(N) BESCHAEFTIGTE(N)		

MIT LEDIGEN PERSONEN UNTER 15 JAHREN BZW.

37	ERWERBSPERSON ERWERBSTÄTIG SELBSTÄNDIGE MIT BE- ZAHLTEN BESCHÄFTIGTEN	24 905	18 669	18 484	1 859	1 332	527
38	SELBSTÄNDIGE OHNE BE- ZAHLTE BESCHÄFTIGTE	13 212	7 593	7 262	1 204	258	946
39	ZUSAMMEN	38 117	26 262	25 746	3 063	1 590	1 473
40	MITHILFENDE FAMILIEN- ANGEHÖRIGE	1 104	824	817	309	168	141
41	BEAMTE, RICHTER, SOLDATEN USW.	34 144	14 916	14 092	1 200	356	844
42	ANGESTELLTE (EINSCHL. AUSZUB.KFM./TECHN.)	144 002	58 175	54 511	5 968	2 416	3 552
43	ARBEITER (EINSCHL. AUSZUB.GEWERBLICH)	114 167	50 202	46 644	1 827	716	1 111
44	ZUSAMMEN	331 534	150 379	141 810	12 367	5 246	7 121
45	ERWERBSLOS	8 342	4 404	3 269	298	84	214
46	ZUSAMMEN	339 876	154 783	145 079	12 665	5 330	7 335
47	NICHTERWERBSPERSON	15 984	5 491	5 086	536	201	335
48	ZUSAMMEN	355 860	160 274	150 165	13 201	5 531	7 670
INS							
49	ERWERBSPERSON ERWERBSTÄTIG SELBSTÄNDIGE MIT BE- ZAHLTEN BESCHÄFTIGTEN	44 084	33 134	32 800	3 452	2 581	871
50	SELBSTÄNDIGE OHNE BE- ZAHLTE BESCHÄFTIGTE	25 376	14 988	14 421	2 349	495	1 854
51	ZUSAMMEN	69 460	48 122	47 221	5 801	3 076	2 725
52	MITHILFENDE FAMILIEN- ANGEHÖRIGE	2 326	1 771	1 753	685	349	336
53	BEAMTE, RICHTER, SOLDATEN USW.	54 960	27 519	26 266	1 707	538	1 169
54	ANGESTELLTE (EINSCHL. AUSZUB.KFM./TECHN.)	248 328	121 999	115 609	9 579	4 218	5 361
55	ARBEITER (EINSCHL. AUSZUB.GEWERBLICH)	210 223	105 770	99 313	3 256	1 323	1 933
56	ZUSAMMEN	585 297	305 181	290 162	21 028	9 504	11 524
57	ERWERBSLOS	16 783	9 173	6 979	543	156	387
58	ZUSAMMEN	602 080	314 354	297 141	21 571	9 660	11 911
59	NICHTERWERBSPERSON	187 887	24 188	21 757	2 010	741	1 269
60	INSGESAMT	789 967	338 542	318 898	23 581	10 401	13 180

*) NUR VERHEIRATETE PARTNER, DIE BEIDE IM HAUSHALT LEBEN.

NACH BETEILIGUNG AM ERWERBSLEBEN UND STELLUNG IM BERUF DER VERHEIRATETEN PARTNER *)

4 REG.-BEZ. DARMSTADT

IST							LFD. NR.
PERSON							
TÄTIG							
MITHELFENDE FAMILIEN- ANGEHÖRIGE	BEAMTE, RICHTER, SOLDATEN USW.	ANGESTELLTE (EINSCHL. AUSZUBILDENDE, KAUFM./TECHN.)	ARBEITER (EINSCHL. AUSZUBILDENDE, GEWERBLICH)	ERWERBSLOS	NICHT- ERWERBSPERSON		

LEDIGEN SCHÜLERN / STUDENTEN UNTER 28 JAHREN IM HAUSHALT

3 694	616	11 236	1 079	185	6 236	37
2 122	415	2 869	652	331	5 619	38
5 816	1 031	14 105	1 731	516	11 855	39
228	12	216	52	7	280	40
116	3 342	7 961	1 473	824	19 228	41
773	4 072	37 163	6 535	3 664	85 827	42
587	710	18 895	24 625	3 558	63 965	43
7 520	9 167	78 340	34 416	8 569	181 155	44
18	119	1 433	1 401	1 135	3 938	45
7 538	9 286	79 773	35 817	9 704	185 093	46
46	347	2 699	1 458	405	10 493	47
7 584	9 633	82 472	37 275	10 109	195 586	48

GESAMT						
6 634	836	19 810	2 068	334	10 950	49
4 190	614	5 978	1 290	567	10 388	50
10 824	1 450	25 788	3 358	901	21 338	51
515	21	426	106	18	555	52
167	5 142	16 073	3 177	1 253	27 441	53
1 148	6 256	83 836	14 790	6 390	126 329	54
978	1 442	43 433	50 204	6 457	104 453	55
13 632	14 311	169 556	71 635	15 019	280 116	56
28	204	3 396	2 808	2 194	7 610	57
13 660	14 515	172 952	74 443	17 213	287 726	58
232	806	11 599	7 110	2 431	163 699	59
13 892	15 321	184 551	81 553	19 644	451 425	60

NOCH: 13. VERHEIRATETE PAARE OHNE BZW. MIT LEDIGE(N) PERSONEN UNTER 18 JAHREN IM HAUSHALT

5 REG.-BEZ. GIESSEN

		WEIBLICHER PARTNER								
		ERWERBS								
		ERWERBS								
LFD. NR.	BETEILIGUNG AM ERWERBSLEBEN UND STELLUNG IM BERUF DES MÄNNLICHEN PARTNERS	VERHEIRATETE PAARE	INSGESAMT	ZUSAMMEN	ZUSAMMEN	SELBSTÄNDIGE		BEZAHLTE(N) BESCHÄFTIGTE(N)		
						ZUSAMMEN	ZUSAMMEN		MIT	OHNE
OHNE LEDIGE PERSONEN										
01	ERWERBSPERSON ERWERBSTÄTIG SELBSTÄNDIGE MIT BE- ZAHLTEN BESCHÄFTIGTEN	5 873	4 137	4 103	384	322	62			
02	SELBSTÄNDIGE OHNE BE- ZAHLTE BESCHÄFTIGTE	3 670	2 169	2 114	315	54	261			
03	ZUSAMMEN	9 543	6 306	6 217	699	376	323			
04	MITHELFEDE FAMILIEN- ANGEHÖRIGE	404	281	276	108	56	52			
05	BEAMTE, RICHTER, SOLDATEN USW.	8 150	4 348	4 138	204	75	129			
06	ANGESTELLTE (EINSCHL. AUSZUB.KFM./TECHN.)	21 662	11 756	11 120	694	392	302			
07	ARBEITER (EINSCHL. AUSZUB.GEWERBLICH)	30 022	15 195	14 343	462	200	262			
08	ZUSAMMEN	69 781	37 886	36 094	2 167	1 099	1 068			
09	ERWERBSLOS	2 479	1 102	864	61	18	43			
10	ZUSAMMEN	72 260	38 988	36 958	2 228	1 117	1 111			
11	NICHTERWERBSPERSON	53 596	5 322	4 717	570	176	394			
12	ZUSAMMEN	125 856	44 310	41 675	2 798	1 293	1 505			
OHNE LEDIGE PERSONEN UNTER 15 JAHREN U. OHNE LEDIGE										
13	ERWERBSPERSON ERWERBSTÄTIG SELBSTÄNDIGE MIT BE- ZAHLTEN BESCHÄFTIGTEN	4 933	3 438	3 409	328	278	50			
14	SELBSTÄNDIGE OHNE BE- ZAHLTE BESCHÄFTIGTE	3 411	2 009	1 959	291	49	242			
15	ZUSAMMEN	8 344	5 447	5 368	619	327	292			
16	MITHELFEDE FAMILIEN- ANGEHÖRIGE	378	259	253	103	52	51			
17	BEAMTE, RICHTER, SOLDATEN USW.	6 435	3 653	3 464	158	52	106			
18	ANGESTELLTE (EINSCHL. AUSZUB.KFM./TECHN.)	18 808	10 480	9 894	575	331	244			
19	ARBEITER (EINSCHL. AUSZUB.GEWERBLICH)	30 037	15 113	14 264	454	197	257			
20	ZUSAMMEN	64 002	34 952	33 243	1 909	959	950			
21	ERWERBSLOS	2 453	1 094	862	60	16	44			
22	ZUSAMMEN	66 455	36 046	34 105	1 969	975	994			
23	NICHTERWERBSPERSON	52 485	5 113	4 527	541	171	370			
24	ZUSAMMEN	118 940	41 159	38 632	2 510	1 146	1 364			
MIT LEDIGEN PERSONEN UNTER										
25	ERWERBSPERSON ERWERBSTÄTIG SELBSTÄNDIGE MIT BE- ZAHLTEN BESCHÄFTIGTEN	6 109	4 612	4 552	408	330	78			
26	SELBSTÄNDIGE OHNE BE- ZAHLTE BESCHÄFTIGTE	3 624	2 159	2 085	274	58	216			
27	ZUSAMMEN	9 733	6 771	6 637	682	388	294			
28	MITHELFEDE FAMILIEN- ANGEHÖRIGE	398	278	270	95	41	54			
29	BEAMTE, RICHTER, SOLDATEN USW.	12 833	5 672	5 227	396	145	251			
30	ANGESTELLTE (EINSCHL. AUSZUB.KFM./TECHN.)	29 169	12 230	11 225	1 075	503	572			
31	ARBEITER (EINSCHL. AUSZUB.GEWERBLICH)	40 967	16 437	15 195	699	251	448			
32	ZUSAMMEN	93 100	41 388	38 554	2 947	1 328	1 619			
33	ERWERBSLOS	2 317	1 080	770	82	18	64			
34	ZUSAMMEN	95 417	42 468	39 324	3 029	1 346	1 683			
35	NICHTERWERBSPERSON	5 441	1 442	1 306	133	51	82			
36	ZUSAMMEN	100 858	43 910	40 630	3 162	1 397	1 765			

NACH BETEILIGUNG AM ERWERBSLEBEN UND STELLUNG IM BERUF DER VERHEIRATETEN PARTNER *)

5 REG.-BEZ. GIESSEN

IST							LFD. NR.
PERSON							
TÄTIG							
MITHELFENDE FAMILIEN- ANGEHÖRIGE	BEAMTE, RICHTER, SOLDATEN USW.	ANGESTELLTE (EINSCHL. AUSZUBILDENDE, KAUFM./TECHN.)	ARBEITER (EINSCHL. AUSZUBILDENDE, GEWERBLICH)	ERWERBSLOS	NICHT- ERWERBSPERSON		

UNTER 18 JAHREN IM HAUSHALT

1 082	59	2 227	351	34	1 736	01
1 007	44	528	220	55	1 501	02
2 089	103	2 755	571	89	3 237	03
103	3	46	16	5	123	04
29	549	2 571	785	210	3 802	05
133	412	7 476	2 405	636	9 906	06
288	173	5 602	7 818	852	14 827	07
2 642	1 240	18 450	11 595	1 792	31 895	08
8	30	358	407	238	1 377	09
2 650	1 270	18 808	12 002	2 030	33 272	10
88	141	1 829	2 089	605	48 274	11
2 738	1 411	20 637	14 091	2 635	81 546	12

SCHÜLER / STUDENTEN V. 15 BIS UNTER 28 JAHREN IM HAUSHALT

913	50	1 793	325	29	1 495	13
955	35	471	207	50	1 402	14
1 868	85	2 264	532	79	2 897	15
95	3	38	14	6	119	16
22	410	2 140	734	189	2 782	17
118	351	6 579	2 271	586	8 328	18
281	170	5 411	7 948	849	14 924	19
2 384	1 019	16 432	11 499	1 709	29 050	20
9	28	340	425	232	1 359	21
2 393	1 047	16 772	11 924	1 941	30 409	22
86	119	1 716	2 065	586	47 372	23
2 479	1 166	18 488	13 989	2 527	77 781	24

18 JAHREN IM HAUSHALT

1 087	182	2 531	344	60	1 497	25
924	89	579	219	74	1 465	26
2 011	271	3 110	563	134	2 962	27
81	2	60	32	8	120	28
30	1 176	2 847	778	445	7 161	29
201	781	7 235	1 933	1 005	16 939	30
386	232	6 202	7 676	1 242	24 530	31
2 709	2 462	19 454	10 982	2 834	51 712	32
6	40	302	340	310	1 237	33
2 715	2 502	19 756	11 322	3 144	52 949	34
26	89	580	478	136	3 999	35
2 741	2 591	20 336	11 800	3 280	56 948	36

NOCH: 13. VERHEIRATETE PAARE OHNE BZW. MIT LEDIGE(N) PERSONEN UNTER 18 JAHREN IM HAUSHALT

5 REG.-BEZ. GIESSEN

LFD. NR.	BETEILIGUNG AM ERWERBSLEBEN UND STELLUNG IM BERUF DES MAENNlichen PARTNERS	VERHEIRATETE PAARE INSGESAMT	ZUSAMMEN	ZUSAMMEN	ZUSAMMEN	WEIBLICHER PARTNER	
						ERWERBS	
						ERWERBS	
						SELBSTAENDIGE	
						MIT	OHNE
						BEZAHLTE(N) BESCHAEFTIGTE(N)	

MIT LEDIGEN PERSONEN UNTER 15 JAHREN BZW.

ERWERBSPERSON ERWERBSTAETIG							
37	SELBSTAENDIGE MIT BE- ZAHLTEN BESCHAEFTIGTEN	7 049	5 311	5 246	464	374	90
38	SELBSTAENDIGE OHNE BE- ZAHLTE BESCHAEFTIGTE	3 883	2 319	2 240	298	63	235
39	ZUSAMMEN	10 932	7 630	7 486	762	437	325
40	MITHELFEDE FAMILIEN- ANGEHOERIGE	424	300	293	100	45	55
41	BEAMTE, RICHTER, SOLDATEN USW.	14 548	6 367	5 901	442	168	274
42	ANGESTELLTE (EINSCHL. AUSZUB.KFM./TECHN.)	32 023	13 506	12 451	1 194	564	630
43	ARBEITER (EINSCHL. AUSZUB.GEWERBLICH)	40 952	16 519	15 274	707	254	453
44	ZUSAMMEN	98 879	44 322	41 405	3 205	1 468	1 737
45	ERWERBSLOS	2 343	1 088	772	83	20	63
46	ZUSAMMEN	101 222	45 410	42 177	3 288	1 488	1 800
47	NICHTERWERBSPERSON	6 552	1 651	1 496	162	56	106
48	ZUSAMMEN	107 774	47 061	43 673	3 450	1 544	1 906
ERWERBSPERSON ERWERBSTAETIG							
49	SELBSTAENDIGE MIT BE- ZAHLTEN BESCHAEFTIGTEN	11 982	8 749	8 655	792	652	140
50	SELBSTAENDIGE OHNE BE- ZAHLTE BESCHAEFTIGTE	7 294	4 328	4 199	589	112	477
51	ZUSAMMEN	19 276	13 077	12 854	1 381	764	617
52	MITHELFEDE FAMILIEN- ANGEHOERIGE	802	559	546	203	97	106
53	BEAMTE, RICHTER, SOLDATEN USW.	20 983	10 020	9 365	600	220	380
54	ANGESTELLTE (EINSCHL. AUSZUB.KFM./TECHN.)	50 831	23 986	22 345	1 769	895	874
55	ARBEITER (EINSCHL. AUSZUB.GEWERBLICH)	70 989	31 632	29 538	1 161	451	710
56	ZUSAMMEN	162 881	79 274	74 648	5 114	2 427	2 687
57	ERWERBSLOS	4 796	2 182	1 634	143	36	107
58	ZUSAMMEN	167 677	81 456	76 282	5 257	2 463	2 794
59	NICHTERWERBSPERSON	59 037	6 764	6 023	703	227	476
60	INSGESAMT	226 714	88 220	82 305	5 960	2 690	3 270

*) NUR VERHEIRATETE PARTNER, DIE BEIDE IM HAUSHALT LEBEN.

NACH BETEILIGUNG AM ERWERBSLEBEN UND STELLUNG IM BERUF DER VERHEIRATETEN PARTNER *)

5 REG.-BEZ. GIESSEN

IST						LFD. NR.
PERSON						
TÄTIG						
MITHILFENDE FAMILIEN- ANGEHÖRIGE	BEAMTE, RICHTER, SOLDATEN USW.	ANGESTELLTE (EINSCHL. AUSZUBILDENDE, KAUFM./TECHN.)	ARBEITER (EINSCHL. AUSZUBILDENDE, GEWERBLICH)	ERWERBSLOS	NICHT- ERWERBSPERSON	

LEDIGEN SCHÜLELERN / STUDENTEN UNTER 28 JAHREN IM HAUSHALT

1 256	191	2 965	370	65	1 738	37
976	98	636	232	79	1 564	38
2 232	289	3 601	602	144	3 302	39
89	2	68	34	7	124	40
37	1 315	3 278	829	466	8 181	41
216	842	8 132	2 067	1 055	18 517	42
393	235	6 393	7 546	1 245	24 433	43
2 967	2 683	21 472	11 078	2 917	54 557	44
5	42	320	322	316	1 255	45
2 972	2 725	21 792	11 400	3 233	55 812	46
28	111	693	502	155	4 901	47
3 000	2 836	22 485	11 902	3 388	60 713	48
GESAMT						
2 169	241	4 758	695	94	3 233	49
1 931	133	1 107	439	129	2 966	50
4 100	374	5 865	1 134	223	6 199	51
184	5	106	48	13	243	52
59	1 725	5 418	1 563	655	10 963	53
334	1 193	14 711	4 338	1 641	26 845	54
674	405	11 804	15 494	2 094	39 357	55
5 351	3 702	37 904	22 577	4 626	83 607	56
14	70	660	747	548	2 614	57
5 365	3 772	38 564	23 324	5 174	86 221	58
114	230	2 409	2 567	741	52 273	59
5 479	4 002	40 973	25 891	5 915	138 494	60

NOCH: 13. VERHEIRATETE PAARE OHNE BZW. MIT LEDIGE(N) PERSONEN UNTER 18 JAHREN IM HAUSHALT

6 REG.-BEZ. KASSEL

						WEIBLICHER PARTNER		
						ERWERBS		
						ERWERBS		
LFD. NR.	BETEILIGUNG AM ERWERBSLEBEN UND STELLUNG IM BERUF DES MAENNlichen PARTNERS	VERHEIRATETE PAARE	INSGESAMT	ZUSAMMEN	ZUSAMMEN	SELBSTAENDIGE		
						ZUSAMMEN		
							MIT	OHNE
						BEZAHLTE(N) BESCHAEFTIGTE(N)		
						OHNE LEDIGE PERSONEN		
ERWERBSPERSON								
ERWERBSTAETIG								
01	SELBSTAENDIGE MIT BE- ZAHLTEN BESCHAEFTIGTEN	7 064	5 201	5 139	493	408	85	
02	SELBSTAENDIGE OHNE BE- ZAHLTE BESCHAEFTIGTE	4 937	2 821	2 748	335	63	272	
03	ZUSAMMEN	12 001	8 022	7 887	828	471	357	
MITHELFFENDE FAMILIEN- ANGEHOERIGE		518	379	376	148	73	75	
04	BEAMTE, RICHTER, SOLDATEN USW.	10 989	5 798	5 469	238	90	148	
05	ANGESTELLTE (EINSCHL. AUSZUB.KFM./TECHN.)	23 984	12 701	12 018	871	504	367	
06	ARBEITER (EINSCHL. AUSZUB.GEWERBLICH)	36 612	18 048	16 823	552	208	344	
07	ZUSAMMEN	84 104	44 948	42 573	2 637	1 346	1 291	
08	ERWERBSLOS	3 814	1 651	1 212	122	37	85	
09	ZUSAMMEN	87 918	46 599	43 785	2 759	1 383	1 376	
10	NICHTERWERBSPERSON	73 563	6 312	5 448	659	245	414	
11	ZUSAMMEN	161 481	52 911	49 233	3 418	1 628	1 790	
ERWERBSPERSON								
ERWERBSTAETIG								
12	SELBSTAENDIGE MIT BE- ZAHLTEN BESCHAEFTIGTEN	5 857	4 285	4 231	411	341	70	
13	SELBSTAENDIGE OHNE BE- ZAHLTE BESCHAEFTIGTE	4 446	2 505	2 436	295	51	244	
14	ZUSAMMEN	10 303	6 790	6 667	706	392	314	
MITHELFFENDE FAMILIEN- ANGEHOERIGE		482	354	351	141	68	73	
15	BEAMTE, RICHTER, SOLDATEN USW.	8 763	4 896	4 591	178	75	103	
16	ANGESTELLTE (EINSCHL. AUSZUB.KFM./TECHN.)	20 335	11 084	10 452	698	414	284	
17	ARBEITER (EINSCHL. AUSZUB.GEWERBLICH)	36 221	17 789	16 562	559	218	341	
18	ZUSAMMEN	76 104	40 913	38 623	2 282	1 167	1 115	
19	ERWERBSLOS	3 712	1 606	1 175	112	34	78	
20	ZUSAMMEN	79 816	42 519	39 798	2 394	1 201	1 193	
21	NICHTERWERBSPERSON	71 876	5 986	5 148	619	225	394	
22	ZUSAMMEN	151 692	48 505	44 946	3 013	1 426	1 587	
ERWERBSPERSON								
ERWERBSTAETIG								
23	SELBSTAENDIGE MIT BE- ZAHLTEN BESCHAEFTIGTEN	7 465	5 746	5 671	473	366	107	
24	SELBSTAENDIGE OHNE BE- ZAHLTE BESCHAEFTIGTE	4 941	2 924	2 821	271	54	217	
25	ZUSAMMEN	12 406	8 670	8 492	744	420	324	
MITHELFFENDE FAMILIEN- ANGEHOERIGE		363	255	248	84	48	36	
26	BEAMTE, RICHTER, SOLDATEN USW.	16 440	6 963	6 385	449	153	296	
27	ANGESTELLTE (EINSCHL. AUSZUB.KFM./TECHN.)	31 193	12 787	11 687	1 124	574	550	
28	ARBEITER (EINSCHL. AUSZUB.GEWERBLICH)	50 843	18 220	16 627	827	256	571	
29	ZUSAMMEN	111 245	46 895	43 439	3 228	1 451	1 777	
30	ERWERBSLOS	3 223	1 327	920	113	23	90	
31	ZUSAMMEN	114 468	48 222	44 359	3 341	1 474	1 867	
32	NICHTERWERBSPERSON	5 878	1 448	1 310	132	38	94	
33	ZUSAMMEN	120 346	49 670	45 669	3 473	1 512	1 961	

*) NUR VERHEIRATETE PARTNER, DIE BEIDE IM HAUSHALT LEBEN.

NACH BETEILIGUNG AM ERWERBSLEBEN UND STELLUNG IM BERUF DER VERHEIRATETEN PARTNER *)

6 REG.-BEZ. KASSEL

IST							
PERSON							
TÄTIG							
MITHILFENDE FAMILIEN- ANGEHÖRIGE	BEAMTE, RICHTER, SOLDATEN USW.	ANGESTELLTE (EINSCHL. AUSZUBILDENDE, KAUFM./TECHN.)	ARBEITER (EINSCHL. AUSZUBILDENDE, GEWERBLICH)	ERWERBSLOS	NICHT- ERWERBSPERSON	LFD. NR.	

UNTER 18 JAHREN IM HAUSHALT

1 339	66	2 886	355	62	1 863	01
1 440	65	650	258	73	2 116	02
2 779	131	3 536	613	135	3 979	03
142	3	63	20	3	139	04
36	637	3 512	1 046	329	5 191	05
149	408	8 213	2 377	683	11 283	06
350	209	6 639	9 073	1 225	18 564	07
3 456	1 388	21 963	13 129	2 375	39 156	08
11	30	500	549	439	2 163	09
3 467	1 418	22 463	13 678	2 814	41 319	10
124	128	1 990	2 547	864	67 251	11
3 591	1 546	24 453	16 225	3 678	108 570	12

SCHÜLER / STUDENTEN V. 15 BIS UNTER 28 JAHREN IM HAUSHALT

1 132	50	2 309	329	54	1 572	13
1 279	49	573	240	69	1 941	14
2 411	99	2 882	569	123	3 513	15
132	3	56	19	3	128	16
29	485	2 924	975	305	3 867	17
114	344	7 087	2 209	632	9 251	18
328	200	6 379	9 096	1 227	18 432	19
3 014	1 131	19 328	12 868	2 290	35 191	20
11	29	472	551	431	2 106	21
3 025	1 160	19 800	13 419	2 721	37 297	22
117	110	1 837	2 465	838	65 890	23
3 142	1 270	21 637	15 884	3 559	103 187	24

18 JAHREN IM HAUSHALT

1 354	183	3 303	358	75	1 719	25
1 515	105	694	236	103	2 017	26
2 869	288	3 997	594	178	3 736	27
93	2	51	18	7	108	28
57	1 409	3 437	1 033	578	9 477	29
248	786	7 496	2 033	1 100	18 406	30
478	269	6 707	8 346	1 593	32 623	31
3 745	2 754	21 688	12 024	3 456	64 350	32
11	38	368	390	407	1 896	33
3 756	2 792	22 056	12 414	3 863	66 246	34
33	85	559	501	138	4 430	35
3 789	2 877	22 615	12 915	4 001	70 676	36

NOCH: 13. VERHEIRATETE PAARE OHNE BZW. MIT LEDIGE(N) PERSONEN UNTER 18 JAHREN IM HAUSHALT

6 REG.-BEZ. KASSEL

		WEIBLICHER PARTNER					
		ERWERBS					
		ERWERBS					
LFD. NR.	BETEILIGUNG AM ERWERBSLEBEN UND STELLUNG IM BERUF DES MAENNLICHEN PARTNERS	VERHEIRATETE PAARE INSGESAMT	ZUSAMMEN	ZUSAMMEN	SELBSTAENDIGE		
					ZUSAMMEN	MIT	OHNE
						BEZAHLTE(N) BESCHAEFTIGTE(N)	
MIT LEDIGEN PERSONEN UNTER 15 JAHREN BZW.							
ERWERBSPERSON							
ERWERBSTAETIG							
37	SELBSTAENDIGE MIT BE- ZAHLTEN BESCHAEFTIGTEN	8 672	6 662	6 579	555	433	122
38	SELBSTAENDIGE OHNE BE- ZAHLTE BESCHAEFTIGTE	5 432	3 240	3 133	311	66	245
39	ZUSAMMEN	14 104	9 902	9 712	866	499	367
MITHELFFENDE FAMILIEN- ANGEHOERIGE							
40	BEAMTE, RICHTER, SOLDATEN USW.	399	280	273	91	53	38
41	ANGESTELLTE (EINSCHL. AUSZUB.KFM./TECHN.)	18 666	7 865	7 263	509	168	341
42	ARBEITER (EINSCHL. AUSZUB.GEWERBLICH)	34 842	14 404	13 253	1 297	664	633
43	ZUSAMMEN	51 234	18 479	16 888	820	246	574
44	ERWERBSLOS	119 245	50 930	47 389	3 583	1 630	1 953
45	ZUSAMMEN	3 325	1 372	957	123	26	97
46	NICHTERWERBSPERSON	122 570	52 302	48 346	3 706	1 656	2 050
47	ZUSAMMEN	7 565	1 774	1 610	172	58	114
48	ZUSAMMEN	130 135	54 076	49 956	3 878	1 714	2 164
INS							
ERWERBSPERSON							
ERWERBSTAETIG							
49	SELBSTAENDIGE MIT BE- ZAHLTEN BESCHAEFTIGTEN	14 529	10 947	10 810	966	774	192
50	SELBSTAENDIGE OHNE BE- ZAHLTE BESCHAEFTIGTE	9 878	5 745	5 569	606	117	489
51	ZUSAMMEN	24 407	16 692	16 379	1 572	891	681
MITHELFFENDE FAMILIEN- ANGEHOERIGE							
52	BEAMTE, RICHTER, SOLDATEN USW.	881	634	624	232	121	111
53	ANGESTELLTE (EINSCHL. AUSZUB.KFM./TECHN.)	27 429	12 761	11 854	687	243	444
54	ARBEITER (EINSCHL. AUSZUB.GEWERBLICH)	55 177	25 488	23 705	1 995	1 078	917
55	ZUSAMMEN	87 455	36 268	33 450	1 379	464	915
56	ERWERBSLOS	195 349	91 843	86 012	5 865	2 797	3 068
57	ZUSAMMEN	7 037	2 978	2 132	235	60	175
58	NICHTERWERBSPERSON	202 386	94 821	88 144	6 100	2 857	3 243
59	ZUSAMMEN	79 441	7 760	6 758	791	283	508
60	INSGESAMT	281 827	102 581	94 902	6 891	3 140	3 751

*) NUR VERHEIRATETE PARTNER, DIE BEIDE IM HAUSHALT LEBEN.

NACH BETEILIGUNG AM ERWERBSLEBEN UND STELLUNG IM BERUF DER VERHEIRATETEN PARTNER *)

6 REG.-BEZ. KASSEL

IST										!
PERSON										!
TÄTIG										!
										!
										!
										!
										!
										!
										!
										!
										!
										!
										!
										!
										!
										!
										!
										!
										!
										!
										!
										!
										!
										!
										!
										!
										!
										!
										!
										!
										!
										!
										!
										!
										!
										!
										!
										!
										!
										!
										!
										!
										!
										!
										!
										!
										!
										!
										!
										!
										!
										!
										!
										!
										!
										!
										!
										!
										!
										!
										!
										!
										!
										!
										!
										!
										!
										!
										!
										!
										!
										!
										!
										!
										!
										!
										!
										!
										!
										!
										!
										!
										!
										!
										!
										!
										!
										!
										!
										!
										!
										!
										!
										!
										!
										!
										!
										!
										!
										!
										!
										!
										!
										!
										!
										!
										!
										!
										!
										!
										!
										!
										!
										!
										!
										!
										!
										!
										!
										!
										!
										!
										!
										!
										!
										!
										!
										!
										!
										!
										!
										!
										!
										!
										!
										!
										!
										!
										!
										!
										!
										!
										!
										!
										!
										!
										!
										!
										!
										!
										!
										!
										!
										!
										!
										!
										!
										!
										!
										!
										!
										!
										!
										!
										!
										!
										!
										!
										!
										!
										!
										!
										!
										!
										!
										!
										!
										!
										!
										!
										!
										!
										!
										!
										!
										!
										!
										!
										!
										!
										!
										!
										!
										!
										!
										!
										!
										!
										!
										!
										!
										!
										!
										!
										!
										!
										!
										!
										!
										!
										!
										!
										!
										!
										!
										!
										!
										!
										!
										!
										!
										!
										!
										!
										!
										!
										!
										!
										!
										!
										!
										!
										!
										!
										!
										!
										!
										!
										!
										!
										!
										!
										!
										!
										!
										!
										!
										!
										!
										!
										!
										!
										!
										!
										!
										!
										!
										!
										!
										!
										!
										!
										!
										!
										!
										!
										!
										!
										!
										!
										!
										!
										!
										!
										!
										!
										!
										!
										!
										!
										!
										!
										!
										!
										!
										!
										!
										!
										!
										!
										!
										!
										!
										!
										!
										!
										!
										!
										!
										!
										!
										!
										!
										!
										!
										!
										!
										!
										!
										!
										!
										!
										!
										!
										!
										!
										!
										!
										!
										!
										!

LEDIGEN SCHÜLERN / STUDENTEN UNTER 28 JAHREN IM HAUSHALT

1 561	199	3 880	384	83	2 010	37
1 676	121	771	254	107	2 192	38
3 237	320	4 651	638	190	4 202	39
103	2	58	19	7	119	40
64	1 561	4 025	1 104	602	10 801	41
283	850	8 622	2 201	1 151	20 438	42
500	278	6 967	8 323	1 591	32 755	43
4 187	3 011	24 323	12 285	3 541	68 315	44
11	39	396	388	415	1 953	45
4 198	3 050	24 719	12 673	3 956	70 268	46
40	103	712	583	164	5 791	47
4 238	3 153	25 431	13 256	4 120	76 059	48
GESAMT						
2 693	249	6 189	713	137	3 582	49
2 955	170	1 344	494	176	4 133	50
5 648	419	7 533	1 207	313	7 715	51
235	5	114	38	10	247	52
93	2 046	6 949	2 079	907	14 668	53
397	1 194	15 709	4 410	1 783	29 689	54
828	478	13 346	17 419	2 818	51 187	55
7 201	4 142	43 651	25 153	5 831	103 506	56
22	68	868	939	846	4 059	57
7 223	4 210	44 519	26 092	6 677	107 565	58
157	213	2 549	3 048	1 002	71 681	59
7 380	4 423	47 068	29 140	7 679	179 246	60

13. VERHEIRATETE PAARE OHNE BZW. MIT LEDIGE(N) PERSONEN UNTER 18 JAHREN IM HAUSHALT

HESSEN							
LFD. NR.	BETEILIGUNG AM ERWERBSLEBEN UND STELLUNG IM BERUF DES MÄNNLICHEN PARTNERS	VERHEIRATETE PAARE	WEIBLICHER PARTNER				
			ERWERBS				
			ERWERBS				
			SELBSTÄNDIGE				
			ZUSAMMEN	ZUSAMMEN	ZUSAMMEN	MIT	OHNE
BEZAHLTE(N) BESCHÄFTIGTE(N)							
OHNE LEDIGE PERSONEN							
01	ERWERBSPERSON ERWERBSTÄTIG SELBSTÄNDIGE MIT BE- ZAHLTEN BESCHÄFTIGTEN	35 976	26 794	26 538	2 756	2 193	563
02	SELBSTÄNDIGE OHNE BE- ZAHLTE BESCHÄFTIGTE	22 256	13 279	12 891	1 958	384	1 574
03	ZUSAMMEN	58 232	40 073	39 429	4 714	2 577	2 137
04	MITHELFFENDE FAMILIEN- ANGEHÖRIGE	2 268	1 713	1 697	667	328	339
05	BEAMTE, RICHTER, SOLDATEN USW.	44 754	24 841	23 810	1 112	399	713
06	ANGESTELLTE (EINSCHL. AUSZUB.KFM./TECHN.)	167 946	96 553	92 264	5 984	3 021	2 963
07	ARBEITER (EINSCHL. AUSZUB.GEWERBLICH)	163 553	89 588	84 595	2 481	1 038	1 443
08	ZUSAMMEN	436 753	252 768	241 795	14 958	7 363	7 595
09	ERWERBSLOS	15 048	7 692	5 920	457	142	315
10	ZUSAMMEN	451 801	260 460	247 715	15 415	7 505	7 910
11	NICHTERWERBSPERSON	303 238	31 377	27 821	2 827	1 012	1 815
12	ZUSAMMEN	755 039	291 837	275 536	18 242	8 517	9 725
OHNE LEDIGE PERSONEN UNTER 15 JAHREN U. OHNE LEDIGE							
13	ERWERBSPERSON ERWERBSTÄTIG SELBSTÄNDIGE MIT BE- ZAHLTEN BESCHÄFTIGTEN	29 969	22 188	21 956	2 332	1 868	464
14	SELBSTÄNDIGE OHNE BE- ZAHLTE BESCHÄFTIGTE	20 021	11 909	11 554	1 731	337	1 394
15	ZUSAMMEN	49 990	34 097	33 510	4 063	2 205	1 858
16	MITHELFFENDE FAMILIEN- ANGEHÖRIGE	2 082	1 560	1 540	620	301	319
17	BEAMTE, RICHTER, SOLDATEN USW.	36 014	21 152	20 229	843	309	534
18	ANGESTELLTE (EINSCHL. AUSZUB.KFM./TECHN.)	143 469	85 388	81 444	4 884	2 547	2 337
19	ARBEITER (EINSCHL. AUSZUB.GEWERBLICH)	162 314	88 470	83 495	2 442	1 022	1 420
20	ZUSAMMEN	393 869	230 667	220 218	12 852	6 384	6 468
21	ERWERBSLOS	14 606	7 469	5 747	417	122	295
22	ZUSAMMEN	408 475	238 136	225 965	13 269	6 506	6 763
23	NICHTERWERBSPERSON	296 264	29 796	26 346	2 634	936	1 698
24	ZUSAMMEN	704 739	267 932	252 311	15 903	7 442	8 461
MIT LEDIGEN PERSONEN UNTER							
25	ERWERBSPERSON ERWERBSTÄTIG SELBSTÄNDIGE MIT BE- ZAHLTEN BESCHÄFTIGTEN	34 619	26 036	25 727	2 454	1 814	640
26	SELBSTÄNDIGE OHNE BE- ZAHLTE BESCHÄFTIGTE	20 292	11 782	11 298	1 586	340	1 246
27	ZUSAMMEN	54 911	37 818	37 025	4 040	2 154	1 886
28	MITHELFFENDE FAMILIEN- ANGEHÖRIGE	1 741	1 251	1 226	453	239	214
29	BEAMTE, RICHTER, SOLDATEN USW.	58 618	25 459	23 675	1 882	602	1 280
30	ANGESTELLTE (EINSCHL. AUSZUB.KFM./TECHN.)	186 390	74 920	69 395	7 359	3 170	4 189
31	ARBEITER (EINSCHL. AUSZUB.GEWERBLICH)	205 114	84 082	77 706	3 315	1 200	2 115
32	ZUSAMMEN	506 774	223 530	209 027	17 049	7 365	9 684
33	ERWERBSLOS	13 568	6 641	4 825	464	110	354
34	ZUSAMMEN	520 342	230 171	213 852	17 513	7 475	10 038
35	NICHTERWERBSPERSON	23 127	7 335	6 717	677	239	438
36	ZUSAMMEN	543 469	237 506	220 569	18 190	7 714	10 476

* NUR VERHEIRATETE PARTNER, DIE BEIDE IM HAUSHALT LEBEN.

NACH BETEILIGUNG AM ERWERBSLEBEN UND STELLUNG IM BERUF DER VERHEIRATETEN PARTNER *)

HESSEN

IST								
PERSON								
TÄTIG								
MITHILFENDE FAMILIEN- ANGEHÖRIGE	BEAMTE, RICHTER, SOLDATEN, USW.	ANGESTELLTE (EINSCHL. AUSZUBILDENDE, KAUFH./TECHN.)	ARBEITER (EINSCHL. AUSZUBILDENDE, GEWERBLICH)	ERWERBSLOS	NICHT- ERWERBSPERSON		LFD. NR.	

UNTER 18 JAHREN IM HAUSHALT

5 976	403	15 627	1 776	256	9 182	01
4 712	356	4 712	1 153	388	8 977	02
10 688	759	20 339	2 929	644	18 159	03
564	16	354	96	16	555	04
130	3 353	15 600	3 615	1 031	19 913	05
743	3 366	68 625	13 546	4 289	71 393	06
1 042	1 147	37 630	42 295	4 993	73 965	07
13 167	8 641	142 548	62 481	10 973	183 985	08
30	150	2 938	2 345	1 772	7 356	09
13 197	8 791	145 486	64 826	12 745	191 341	10
403	803	13 395	10 393	3 556	271 861	11
13 600	9 594	158 881	75 219	16 301	463 202	12

SCHÜLER / STUDENTEN V. 15 BIS UNTER 28 JAHREN IM HAUSHALT

4 985	320	12 676	1 643	232	7 781	13
4 302	283	4 153	1 085	355	8 112	14
9 287	603	16 829	2 728	587	15 893	15
514	15	304	87	20	522	16
102	2 695	13 176	3 413	923	14 862	17
607	2 879	60 339	12 735	3 944	58 081	18
1 000	1 102	36 328	42 623	4 975	73 844	19
11 510	7 294	126 976	61 586	10 449	163 202	20
30	142	2 775	2 383	1 722	7 137	21
11 540	7 436	129 751	63 969	12 171	170 339	22
389	688	12 453	10 182	3 450	266 468	23
11 929	8 124	142 204	74 151	15 621	436 807	24

18 JAHREN IM HAUSHALT

5 520	923	15 130	1 700	309	8 583	25
4 364	561	3 717	1 070	484	8 510	26
9 884	1 484	18 847	2 770	793	17 093	27
370	15	292	96	25	490	28
189	5 560	12 840	3 204	1 784	33 159	29
1 136	5 277	45 631	9 992	5 525	111 470	30
1 438	1 178	30 953	40 822	6 376	121 032	31
13 017	13 514	108 563	56 884	14 503	283 244	32
34	192	1 986	2 149	1 816	6 927	33
13 051	13 706	110 549	59 033	16 319	290 171	34
100	446	3 162	2 332	618	15 792	35
13 151	14 152	113 711	61 365	16 937	305 963	36

NOCH: 13. VERHEIRATETE PAARE OHNE BZW. MIT LEDIGE(N) PERSONEN UNTER 18 JAHREN IM HAUSHALT

HESSEN							
LFD. NR.	BETEILIGUNG AM ERWERBSLEBEN UND STELLUNG IM BERUF DES MAENNLICHEN PARTNERS	VERHEIRATETE PAARE INSGESAMT	ZUSAMMEN	WEIBLICHER PARTNER			
				ERWERBS			
				ERWERBS			
				SELBSTAENDIGE			
				MIT ! OHNE			
ZUSAMMEN				BEZAHLTE(N) BESCHAEFTIGTE(N)			
MIT LEDIGEN PERSONEN UNTER 15 JAHREN BZW.							
37	ERWERBSPERSON ERWERBSTAETIG SELBSTAENDIGE MIT BE- ZAHLTEN BESCHAEFTIGTEN	40 626	30 642	30 309	2 878	2 139	739
38	SELBSTAENDIGE OHNE BE- ZAHLTE BESCHAEFTIGTE	22 527	13 152	12 635	1 813	387	1 426
39	ZUSAMMEN	63 153	43 794	42 944	4 691	2 526	2 165
40	MITHELFFENDE FAMILIEN- ANGEHOERIGE	1 927	1 404	1 383	500	266	234
41	BEAMTE, RICHTER, SOLDATEN USW.	67 358	29 148	27 256	2 151	692	1 459
42	ANGESTELLTE (EINSCHL. AUSZUB.KFM./TECHN.)	210 867	86 085	80 215	8 459	3 644	4 815
43	ARBEITER (EINSCHL. AUSZUB.GEWERBLICH)	206 353	85 200	78 806	3 354	1 216	2 138
44	ZUSAMMEN	549 658	245 631	230 604	19 155	8 344	10 811
45	ERWERBSLOS	14 010	6 864	4 998	504	130	374
46	ZUSAMMEN	563 668	252 495	235 602	19 659	8 474	11 185
47	NICHTERWERBSPERSON	30 101	8 916	8 192	870	315	555
48	ZUSAMMEN	593 769	261 411	243 794	20 529	8 789	11 740
INS							
49	ERWERBSPERSON ERWERBSTAETIG SELBSTAENDIGE MIT BE- ZAHLTEN BESCHAEFTIGTEN	70 595	52 830	52 265	5 210	4 007	1 203
50	SELBSTAENDIGE OHNE BE- ZAHLTE BESCHAEFTIGTE	42 548	25 061	24 189	3 544	724	2 820
51	ZUSAMMEN	113 143	77 891	76 454	8 754	4 731	4 023
52	MITHELFFENDE FAMILIEN- ANGEHOERIGE	4 009	2 964	2 923	1 120	567	553
53	BEAMTE, RICHTER, SOLDATEN USW.	103 372	50 300	47 485	2 994	1 001	1 993
54	ANGESTELLTE (EINSCHL. AUSZUB.KFM./TECHN.)	354 336	171 473	161 659	13 343	6 191	7 152
55	ARBEITER (EINSCHL. AUSZUB.GEWERBLICH)	368 667	173 670	162 301	5 796	2 238	3 558
56	ZUSAMMEN	943 527	476 298	450 822	32 007	14 728	17 279
57	ERWERBSLOS	28 616	14 333	10 745	921	252	669
58	ZUSAMMEN	972 143	490 631	461 567	32 928	14 980	17 948
59	NICHTERWERBSPERSON	326 365	38 712	34 538	3 504	1 251	2 253
60	INSGESAMT	1 298 508	529 343	496 105	36 432	16 231	20 201

NACH BETEILIGUNG AM ERWERBSLEBEN UND STELLUNG IM BERUF DER VERHEIRATETEN PARTNER *)

HESSEN

IST								
PERSON								
TÄTIG								
MITHELFENDE FAMILIEN- ANGEHÖRIGE	BEAMTE, RICHTER, SOLDATEN USW.	ANGESTELLTE (EINSCHL. AUSZUBILDENDE, KAUFM./TECHN.)	ARBEITER (EINSCHL. AUSZUBILDENDE, GEWERBLICH)	ERWERBSLOS	NICHT- ERWERBSPERSON		LFD. NR.	

LEDIGEN SCHÜLERN / STUDENTEN UNTER 28 JAHREN IM HAUSHALT

6 511	1 006	18 081	1 833	333	9 984	37
4 774	634	4 276	1 138	517	9 375	38
11 285	1 640	22 357	2 971	850	19 359	39
420	16	342	105	21	7 523	40
217	6 218	15 264	3 406	1 892	38 210	41
1 272	5 764	53 917	10 803	5 870	124 782	42
1 480	1 223	32 255	40 494	6 394	121 153	43
14 674	14 861	124 135	57 779	15 027	304 027	44
34	200	2 149	2 111	1 866	7 146	45
14 708	15 061	126 284	59 890	16 893	311 173	46
114	561	4 104	2 543	724	21 185	47
14 822	15 622	130 388	62 433	17 617	332 358	48

GESAMT							!
11 496	1 326	30 757	3 476	565	17 765	49	
9 076	917	8 429	2 223	872	17 487	50	
20 572	2 243	39 186	5 699	1 437	35 252	51	
934	31	646	192	41	1 045	52	
319	8 913	28 440	6 819	2 815	53 072	53	
1 879	8 643	114 256	23 538	9 814	182 863	54	
2 480	2 325	68 583	83 117	11 369	194 997	55	
26 184	22 155	251 111	119 365	25 476	467 229	56	
64	342	4 924	4 494	3 588	14 283	57	
26 248	22 497	256 035	123 859	29 064	481 512	58	
503	1 249	16 557	12 725	4 174	287 653	59	
26 751	23 746	272 592	136 584	33 238	769 165	60	

14. VERHEIRATETE PAARE NACH ALTER DER LEDIGEN PERSONEN UNTER 18 JAHREN IM HAUSHALT SOWIE

REGIERUNGSBEZIRK DARMSTADT

WEIBLICHER ERWERBS										
ERWERBSTAETIG										
MIT UEBERWIEGENDEN										
ZUSAMMEN										
ZUSAMMEN										
ERWERBS-, BERUFS- TAETIGKEIT										
ARBEITS- LOSENGELD/ -HILFE										
RENTE, PENSION										
EIGENES VERMOEGEN, VERMIETUNG, VERPACHTUNG/ ALTENTEIL										
UNTERHALT, ZUWENDUNGEN DURCH ELTERN, EHEGATTEN USW.										
SONSTIGE UNTERSTUETZUNG (Z.B. SOZIALHILFE (BAFOEG))										
OHNE LEDIGE PERSONEN										
ERWERBSPERSON										
ERWERBSTAETIGER										
01	ERWERBS-, BERUFS- TAETIGKEIT	278 608	167 836	161 085	140 471	39	277	316	19 895	87
02	ARBEITSLOSENGELD, -HILFE	54	27	24	23	1	-	-	-	-
03	RENTE, PENSION EIG. VERMOEGEN, VERMIET., VER- PACHTUNG, ALTEN- TEIL	2 661	1 016	996	509	-	218	24	244	1
04	UNTERHALT, ZUWEN- DUNGEN DURCH EL- TERN, EHEGATTEN USW.	672	350	339	151	1	7	119	61	-
05	SONST. UNTER- STUETZUNG (Z.B. SOZIAL- HILFE, BAFOEG)	709	598	585	537	-	4	4	38	2
06		164	107	99	86	-	-	1	5	7
07	ZUSAMMEN	282 868	169 934	163 128	141 777	41	506	464	20 243	97
ERWERBSLOSER										
08	ARBEITSLOSENGELD, -HILFE	6 438	3 277	2 412	2 274	18	4	6	105	5
09	RENTE, PENSION EIG. VERMOEGEN, VERMIET., VER- PACHTUNG, ALTEN- TEIL	260	54	40	38	-	-	-	2	-
10	UNTERHALT, ZUWEN- DUNGEN DURCH EL- TERN, EHEGATTEN USW.	213	82	60	51	-	-	6	3	-
11	SONST. UNTER- STUETZUNG (Z.B. SOZIAL- HILFE, BAFOEG)	1 424	1 298	1 223	1 207	-	1	2	11	2
12		420	228	109	96	-	-	-	4	9
13	ZUSAMMEN	8 755	4 939	3 844	3 666	18	5	14	125	16
14	ZUSAMMEN	291 623	174 873	166 972	145 443	59	511	478	20 368	113
NICHTERWERBSPERSON										
15	RENTE, PENSION EIG. VERMOEGEN, VERMIET., VER- PACHTUNG, ALTEN- TEIL	169 154	16 252	14 448	12 309	7	489	80	1 560	3
16	UNTERHALT, ZUWEN- DUNGEN DURCH EL- TERN, EHEGATTEN USW.	2 362	347	282	219	-	2	41	20	-
17	SONST. UNTER- STUETZUNG (Z.B. SOZIAL- HILFE, BAFOEG)	3 462	2 746	2 623	2 592	-	2	4	22	3
18		1 101	398	303	287	-	-	-	8	8
19	ZUSAMMEN	176 079	19 743	17 656	15 407	7	493	125	1 610	14
20	ZUSAMMEN	467 702	194 616	184 628	160 850	66	1 004	603	21 978	127

*) NUR VERHEIRATETE PARTNER, DIE BEIDE IM HAUSHALT LEBEN.

BETEILIGUNG AM ERWERBSLEBEN UND UEBERWIEGENDEM LEBENSUNTERHALT DER VERHEIRATETEN PARTNER*)

REGIERUNGSBEZIRK DARMSTADT

PARTNER IST												!
PERSON												!
ERWERBSLOS						NICHTERWERBSPERSON						!
LEBENSUNTERHALT DURCH												!
												LFD.
												NR.
!	!	!	!	!	!	!	!	!	!	!	!	
ZUSAMMEN	ARBEITS-	RENTE,	EIGENES	UNTERHALT,	SONSTIGE			RENTE,	EIGENES	UNTERHALT,	SONSTIGE	
LOSEGELD/	PENSION	VERMOEGEN,	ZUWENDUNGEN!	UNTERSTUET-				VERMOEGEN,	ZUWENDUN-	UNTERSTUET!		
-HILFE		VERMIETUNG,	DURCH	ZUNG (Z.B.	ZUSAMMEN			VERMIETUNG!	GEN DURCH	ZUNG (Z.B.		
		VERPACHTUNG,	ELTERN,EHE-	!SOZIALHIL-				VERPACHT.,	ELTERN,	!SOZIALHIL-		
		ALTENTEIL	GATTEN USW.	!FE (BAFOEG)				ALTENTEIL!	EHEG. USW.	!FE (BAFOEG)		

UNTER 18 JAHREN IM HAUSHALT

6 751	3 316	28	69	3 290	48	110 772	9 525	611	100 345	291	01
3	2	-	-	1	-	27	5	2	16	4	02
20	11	1	1	7	-	1 645	649	31	962	31	03
11	6	1	-	4	-	322	16	125	181	-	04
13	8	-	-	5	-	111	22	6	80	31	05
8	4	-	-	3	1	57	6	-	33	18	06
6 806	3 347	30	70	3 310	49	112 934	10 223	775	101 617	319	07
865	729	5	4	96	31	3 161	663	36	2 386	76	08
14	5	4	-	5	-	206	106	2	97	1	09
22	9	-	10	3	-	131	13	61	56	1	10
75	42	-	2	31	-	126	46	6	69	5	11
119	33	-	-	7	79	192	26	-	56	110	12
1 095	818	9	16	142	110	3 816	854	105	2 664	193	13
7 901	4 165	39	86	3 452	159	116 750	11 077	880	104 281	512	14
1 804	1 169	119	26	483	7	152 902	88 074	1 295	63 345	188	15
65	46	1	9	8	1	2 015	240	1 172	602	1	16
123	92	2	3	20	6	716	246	25	415	30	17
95	60	-	-	14	21	703	81	1	184	437	18
2 087	1 367	122	38	525	35	156 336	88 641	2 493	64 546	656	19
9 988	5 532	161	124	3 977	194	273 086	99 718	3 373	168 827	1 168	20

NOCH: 14. VERHEIRATETE PAARE NACH ALTER DER LEDIGEN PERSONEN UNTER 18 JAHREN IM HAUSHALT SOWIE

REGIERUNGSBEZIRK DARMSTADT

WEIBLICHER											
ERWERBS											
LFD. NR.	BETEILIGUNG AM ERWERBSLEBEN UND UEBERWIEGENDER LEBENSUNTERHALT DES MAENNLICHEN PARTNERS	VERHEI- RATETE PAARE	INSGESAMT	ZUSAMMEN	ERWERBSTAETIG						
					MIT UEBERWIEGENDEM						
					ZUSAMMEN	ERWERBS- BERUFS- TAETIGKEIT	ARBEITS- LOSENGELD/ -HILFE	RENTE, PENSION	EIGENES VERMOEGEN, VERMIETUNG, VERPACHTUNG/ ALTENTEIL	UNTERHALT, ZUWENDUNGEN DURCH ELTERN EHEGATTEN USW.	SONSTIGE UNTERSTUET ZUNG (Z.B. SOZIALHIL- FE(BAFOEG))
ERWERBSPERSON											
ERWERBSTAETIGER											
01	ERWERBS-,BERUFS- TAETIGKEIT	124 324	46 519	41 779	32 589	32	10	72	8 956	120	
02	ARBEITSLOSENGELD, -HILFE	43	23	15	12	1	-	-	2	-	
03	RENTE, PENSION EIG. VERMOEGEN, VERMIET.,VER- PACHTUNG, ALTEN- TEIL	66	36	35	16	-	7	3	9	-	
04	UNTERHALT,ZUWEN- DUNGEN DURCH EL- TERN, EHEGATTEN USW.	160	73	65	19	-	-	24	22	-	
05	SONST. UNTER- STUETZUNG (Z.B. SOZIAL- HILFE, BAFOEG)	373	280	262	225	-	-	6	28	3	
06		203	58	45	29	-	-	1	7	8	
07	ZUSAMMEN	125 169	46 989	42 201	32 890	33	17	106	9 024	131	
ERWERBSLOSER											
08	ARBEITSLOSENGELD, -HILFE	2 697	1 190	756	694	2	-	2	46	12	
09	RENTE, PENSION EIG. VERMOEGEN, VERMIET.,VER- PACHTUNG, ALTEN- TEIL	10	5	5	5	-	-	-	-	-	
10	UNTERHALT,ZUWEN- DUNGEN DURCH EL- TERN, EHEGATTEN USW.	55	16	8	5	-	-	1	2	-	
11	SONST. UNTER- STUETZUNG (Z.B. SOZIAL- HILFE, BAFOEG)	583	501	464	452	-	1	3	5	3	
12		623	183	64	51	-	-	-	4	9	
13	ZUSAMMEN	3 968	1 895	1 297	1 207	2	1	6	57	24	
14	ZUSAMMEN	129 137	48 884	43 498	34 097	35	18	112	9 081	155	
NICHTERWERBSPERSON											
15	RENTE, PENSION EIG. VERMOEGEN, VERMIET.,VER- PACHTUNG, ALTEN- TEIL	1 613	360	325	297	-	6	2	18	2	
16	UNTERHALT,ZUWEN- DUNGEN DURCH EL- TERN, EHEGATTEN USW.	158	35	27	17	-	-	7	3	-	
17	SONST. UNTER- STUETZUNG (Z.B. SOZIAL- HILFE, BAFOEG)	1 728	1 334	1 240	1 194	2	1	5	26	12	
18		885	190	144	125	-	-	-	10	9	
19	ZUSAMMEN	4 384	1 919	1 736	1 633	2	7	14	57	23	
20	ZUSAMMEN	133 521	50 803	45 234	35 730	37	25	126	9 138	178	

*) NUR VERHEIRATETE PARTNER, DIE BEIDE IM HAUSHALT LEBEN.

BETEILIGUNG AM ERWERBSLEBEN UND UEBERWIEGENDEM LEBENSUNTERHALT DER VERHEIRATETEN PARTNER*)

REGIERUNGSBEZIRK DARMSTADT

PARTNER IST													LFD. NR.
PERSON													
ERWERBSLOS						NICHTERWERBSPERSON							
LEBENSUNTERHALT DURCH													
ZUSAMMEN	ARBEITS- LOSENGELD/ -HILFE	RENTE, PENSION	EIGENES VERMOEGEN, VERMIETUNG, VERPACHTUNG, ALTENTEIL	UNTERHALT, ZUWENDUNGEN DURCH ELTERN, EHEGATTEN USW.	SONSTIGE UNTERSTUET- ZUNG (Z.B. SOZIALHIL- FE (BAFOEG))	ZUSAMMEN	RENTE, PENSION	EIGENES VERMOEGEN, VERMIETUNG, VERPACHTUNG, ALTENTEIL	UNTERHALT, ZUWENDUN- GEN DURCH ELTERN, EHEG. USW.	SONSTIGE UNTERSTUET- ZUNG (Z.B. SOZIALHIL- FE (BAFOEG))			

UNTER 6 JAHREN IM HAUSHALT

4 740	1 795	11	35	2 856	43	77 805	1 376	210	75 804	415	01
8	4	-	-	3	1	20	-	-	19	1	02
1	1	-	-	-	-	30	6	1	23	-	03
8	5	-	1	1	1	87	2	14	71	-	04
18	12	-	-	6	-	93	6	1	81	5	05
13	4	-	-	7	2	145	4	-	91	50	06
4 788	1 821	11	36	2 873	47	78 180	1 394	226	76 089	471	07
434	369	-	1	35	29	1 507	46	4	1 239	218	08
-	-	-	-	-	-	5	3	1	1	-	09
8	2	-	4	2	-	39	-	12	25	2	10
37	27	-	-	9	1	82	3	2	60	17	11
119	34	-	-	5	80	440	2	-	104	334	12
598	432	-	5	51	110	2 073	54	19	1 429	571	13
5 386	2 253	11	41	2 924	157	80 253	1 448	245	77 518	1 042	14
35	28	2	-	5	-	1 253	542	17	677	17	15
8	4	-	1	2	1	123	1	61	58	3	16
94	66	-	2	19	7	394	20	3	309	62	17
46	32	-	-	4	10	695	6	1	154	534	18
183	130	2	3	30	18	2 465	569	82	1 198	616	19
5 569	2 383	13	44	2 954	175	82 718	2 017	327	78 716	1 658	20

NOCH: 14. VERHEIRATETE PAARE NACH ALTER DER LEDIGEN PERSONEN UNTER 18 JAHREN IM HAUSHALT SOWIE

REGIERUNGSBEZIRK DARMSTADT

LFD. NR.	BETEILIGUNG AM ERWERBSLEBEN UND UEBERWIEGENDER LEBENSUNTERHALT DES MAENNlichen PARTNERS	VERHEI- RATETE PAARE	WEIBLICHER							
			ERWERBS							
			ERWERBSTAETIG							
			MIT UEBERWIEGENDEM							
		INSGESAMT	ZUSAMMEN	ZUSAMMEN	ERWERBS- BERUFS- TAETIGKEIT	ARBEITS- LOSENGELD/ -HILFE	RENTE, PENSION	EIGENES VERMOEGEN, VERMIETUNG, VERPACHTUNG ALTENTEIL	UNTERHALT, ZUWENDUNGEN DURCH ELTERN, EHEGATTEN USW.	SONSTIGE UNTERSTUET- ZUNG (Z.B. SOZIALHIL- FE (BAFOEG))
ERWERBSPERSON			MIT LEDIGEN PERSONEN							
ERWERBSTAETIGER										
01	ERWERBS-, BERUFS- TAETIGKEIT	300 709	134 241	126 101	97 453	58	29	222	28 178	161
02	ARBEITSLOSENGELD, -HILFE	74	39	29	24	1	-	-	4	-
03	RENTE, PENSION EIG. VERMOEGEN, VERMIET., VER- PACHTUNG, ALTEN- TEIL	244	129	126	68	-	20	4	33	1
04	UNTERHALT, ZUWEN- DUNGEN DURCH EL- TERN, EHEGATTEN USW.	402	194	180	64	-	-	63	53	-
05	SONST. UNTER- STUETZUNG (Z.B. SOZIAL- HILFE, BAFOEG)	684	521	496	439	-	1	7	46	3
06	ZUSAMMEN	316	123	102	67	-	-	1	12	22
07	ZUSAMMEN	302 429	135 247	127 034	98 115	59	50	297	28 326	187
ERWERBSLOSER										
08	ARBEITSLOSENGELD, -HILFE	5 706	2 802	1 986	1 829	13	1	6	115	22
09	RENTE, PENSION EIG. VERMOEGEN, VERMIET., VER- PACHTUNG, ALTEN- TEIL	50	29	23	21	-	-	-	2	-
10	UNTERHALT, ZUWEN- DUNGEN DURCH EL- TERN, EHEGATTEN USW.	128	44	29	23	-	-	2	4	-
11	SONST. UNTER- STUETZUNG (Z.B. SOZIAL- HILFE, BAFOEG)	1 158	1 024	960	935	-	1	4	13	7
12	ZUSAMMEN	986	335	137	110	-	-	-	4	23
13	ZUSAMMEN	8 028	4 234	3 135	2 918	13	2	12	138	52
14	ZUSAMMEN	310 457	139 481	130 169	101 033	72	52	309	28 464	239
NICHTERWERBSPERSON										
15	RENTE, PENSION EIG. VERMOEGEN, VERMIET., VER- PACHTUNG, ALTEN- TEIL	7 462	1 941	1 805	1 589	-	38	6	170	2
16	UNTERHALT, ZUWEN- DUNGEN DURCH EL- TERN, EHEGATTEN USW.	396	95	76	54	1	-	15	6	-
17	SONST. UNTER- STUETZUNG (Z.B. SOZIAL- HILFE, BAFOEG)	2 578	2 077	1 962	1 903	2	1	6	34	16
18	ZUSAMMEN	1 372	332	258	221	-	-	-	17	20
19	ZUSAMMEN	11 808	4 445	4 101	3 767	3	39	27	227	38
20	ZUSAMMEN	322 265	143 926	134 270	104 800	75	91	336	28 691	277

*) NUR VERHEIRATETE PARTNER, DIE BEIDE IM HAUSHALT LEBEN.

BETEILIGUNG AM ERWERBSLEBEN UND UEBERWIEGENDEM LEBENSUNTERHALT DER VERHEIRATETEN PARTNER*)

REGIERUNGSBEZIRK DARMSTADT

PARTNER IST												!
PERSON												!
ERWERBSLOS						NICHTERWERBSPERSON						!
LEBENSUNTERHALT DURCH												!
												LFD.
												NR.
!	!	!	!	!	!	!	!	!	!	!	!	
ZUSAMMEN	ARBEITS-	RENTE,	EIGENES	UNTERHALT,	SONSTIGE				EIGENES	UNTERHALT,	SONSTIGE	
LOSENGELD/	!	PENSION	VERMOEGEN,	ZUWENDUNGEN!	UNTERSTUET-				VERMOEGEN,	ZUWENDUN-	UNTERSTUET!	
-HILFE	!		VERMIETUNG,	DURCH	ZUNG (Z.B.	ZUSAMMEN			VERMIETUNG!	GEN DURCH	ZUNG (Z.B.	
!	!		VERPACHTUNG,	ELTERN,EHE-	SOZIALHIL-				VERPACHT.,!	ELTERN	SOZIALHIL-	
!	!		ALTENTEIL	GATTEN USW.	FE (BAFOEG)				ALTENTEIL!	EHEG. USW.	FE(BAFOEG)	

UNTER 18 JAHREN IM HAUSHALT

8 140	3 095	29	77	4 866	73	166 468	3 199	565	162 115	589	01
10	6	-	-	3	1	35	3	-	30	2	02
3	2	-	-	1	-	115	23	3	89	-	03
14	7	-	1	5	1	208	5	36	167	-	04
25	18	-	1	6	-	163	15	4	137	7	05
21	8	-	-	9	4	193	8	-	122	63	06
8 213	3 136	29	79	4 890	79	167 182	3 253	608	162 660	661	07
816	689	2	3	74	48	2 904	116	11	2 455	322	08
6	3	-	-	3	-	21	5	1	15	-	09
15	4	-	9	2	-	84	2	21	59	2	10
64	40	1	2	19	2	134	6	5	104	19	11
198	63	-	1	7	127	651	6	-	168	477	12
1 099	799	3	15	105	177	3 794	135	38	2 801	820	13
9 312	3 935	32	94	4 995	256	170 976	3 388	646	165 461	1 481	14
136	92	7	-	31	6	5 521	2 112	49	3 295	65	15
19	11	-	1	6	1	301	8	154	136	3	16
115	85	-	2	21	7	501	37	9	383	72	17
74	51	-	1	4	18	1 040	14	1	238	787	18
344	239	7	4	62	32	7 363	2 171	213	4 052	927	19
9 656	4 174	39	98	5 057	288	178 339	5 559	859	169 513	2 408	20

NOCH: 14. VERHEIRATETE PAARE NACH ALTER DER LEDIGEN PERSONEN UNTER 18 JAHREN IM HAUSHALT SOWIE

REGIERUNGSBEZIRK DARMSTADT

LFD. NR.	BETEILIGUNG AM ERWERBSLEBEN UND UEBERWIEGENDER LEBENSUNTERHALT DES MAENNLICHEN PARTNERS	VERHEI- RATETE PAARE	ZUSAMMEN	ERWERBSTAETIG							WEIBLICHER
											ERWERBS
											MIT UEBERWIEGENDEM
				ZUSAMMEN	ERWERBS- BERUFS- TAETIGKEIT	ARBEITS- LOSENGELD/ -HILFE	RENTE, PENSION	EIGENES VERMOEGEN, VERMIETUNG, VERPACHTUNG/ ALTENTEIL	UNTERHALT, ZUWENDUNGEN DURCH ELTERN/ EHEGATTEN USW.	SONSTIGE UNTERSTUET- ZUNG (Z.B. SOZIALHIL- FE(BAFOEG)	
ERWERBSPERSON											INS
ERWERBSTAETIGER											
01	ERWERBS-,BERUFS- TAETIGKEIT	579 317	302 077	287 186	237 924	97	306	538	48 073	248	
02	ARBEITSLOSENGELD, -HILFE	128	66	53	47	2	-	-	4	-	
03	RENTE, PENSION EIG. VERMOEGEN, VERMIET.,VER- PACHTUNG, ALTEN- TEIL	2 905	1 145	1 122	577	-	238	28	277	2	
04	UNTERHALT,ZUWEN- DUNGEN DURCH EL- TERN, EHEGATTEN USW.	1 074	544	519	215	1	7	182	114	-	
05	SONST. UNTER- STUETZUNG (Z.B. SOZIAL- HILFE, BAFOEG)	1 393	1 119	1 081	976	-	5	11	84	5	
06		480	230	201	153	-	-	2	17	29	
07	ZUSAMMEN	585 297	305 181	290 162	239 892	100	556	761	48 569	284	
ERWERBSLOSER											
08	ARBEITSLOSENGELD, -HILFE	12 144	6 079	4 398	4 103	31	5	12	220	27	
09	RENTE, PENSION EIG. VERMOEGEN, VERMIET.,VER- PACHTUNG, ALTEN- TEIL	310	83	63	59	-	-	-	4	-	
10	UNTERHALT,ZUWEN- DUNGEN DURCH EL- TERN, EHEGATTEN USW.	341	126	89	74	-	-	8	7	-	
11	SONST. UNTER- STUETZUNG (Z.B. SOZIAL- HILFE, BAFOEG)	2 582	2 322	2 183	2 142	-	2	6	24	9	
12		1 406	563	246	206	-	-	-	8	32	
13	ZUSAMMEN	16 783	9 173	6 979	6 584	31	7	26	263	68	
14	ZUSAMMEN	602 080	314 354	297 141	246 476	131	563	787	48 832	352	
NICHTERWERBSPERSON											
15	RENTE, PENSION EIG. VERMOEGEN, VERMIET.,VER- PACHTUNG, ALTEN- TEIL	176 616	18 193	16 253	13 898	7	527	86	1 730	5	
16	UNTERHALT,ZUWEN- DUNGEN DURCH EL- TERN, EHEGATTEN USW.	2 758	442	358	273	1	2	56	26	-	
17	SONST. UNTER- STUETZUNG (Z.B. SOZIAL- HILFE, BAFOEG)	6 040	4 823	4 585	4 495	2	3	10	56	19	
18		2 473	730	561	508	-	-	-	25	28	
19	ZUSAMMEN	187 887	24 188	21 757	19 174	10	532	152	1 837	52	
20	INSGESAMT	789 967	338 542	318 898	265 650	141	1 095	939	50 669	404	

BETEILIGUNG AM ERWERBSLEBEN UND UEBERWIEGENDEM LEBENSUNTERHALT DER VERHEIRATETEN PARTNER*)

REGIERUNGSBEZIRK DARMSTADT

PARTNER IST

PERSON

ERWERBSLOS

NICHTERWERBSPERSON

LEBENSUNTERHALT DURCH

LFD.
NR.

ZUSAMMEN	ARBEITS- LOSENGELD/ -HILFE	RENTE, PENSION	EIGENES VERMOEGEN, VERMIETUNG, VERPACHTUNG, ALTENTEIL	UNTERHALT, ZUWENDUNGEN DURCH ELTERN, EHEGATTEN USW.	SONSTIGE UNTERSTUET- ZUNG (Z.B. SOZIALHIL- FE (BAFOEG))	ZUSAMMEN	RENTE, PENSION	EIGENES VERMOEGEN, VERMIETUNG, VERPACHT., ALTENTEIL	UNTERHALT, ZUWENDUN- GEN DURCH ELTERN, EHEG. USW.	SONSTIGE UNTERSTUET- ZUNG (Z.B. SOZIALHIL- FE (BAFOEG))	ZUSAMMEN
----------	----------------------------------	-------------------	---	---	---	----------	-------------------	---	---	---	----------

GESAMT

14 891	6 411	57	146	8 156	121	277 240	12 724	1 176	262 460	880	01
13	8	-	-	4	1	62	8	2	46	6	02
23	13	1	1	8	-	1 760	672	34	1 051	31	03
25	13	1	1	9	1	530	21	161	348	-	04
38	26	-	1	11	-	274	37	10	217	10	05
29	12	-	-	12	5	250	14	-	155	81	06
15 019	6 483	59	149	8 200	128	280 116	13 476	1 383	264 277	980	07
1 681	1 418	7	7	170	79	6 065	779	47	4 841	398	08
20	8	4	-	8	-	227	111	3	112	1	09
37	13	-	19	5	-	215	15	82	115	3	10
139	82	1	4	50	2	260	52	11	173	24	11
317	96	-	1	14	206	843	32	-	224	587	12
2 194	1 617	12	31	247	287	7 610	989	143	5 465	1 013	13
17 213	8 100	71	180	8 447	415	287 726	14 465	1 526	269 742	1 993	14
1 940	1 261	126	26	514	13	158 423	90 186	1 344	66 640	253	15
84	57	1	10	14	2	2 316	248	1 326	738	4	16
238	177	2	5	41	13	1 217	283	34	798	102	17
169	111	-	1	18	39	1 743	95	2	422	1 224	18
2 431	1 606	129	42	587	67	163 699	90 812	2 706	68 598	1 583	19
19 644	9 706	200	222	9 034	482	451 425	105 277	4 232	338 340	3 576	20

NOCH: 14. VERHEIRATETE PAARE NACH ALTER DER LEDIGEN PERSONEN UNTER 18. JAHREN IM HAUSHALT SOWIE

REGIERUNGSBEZIRK GIESSEN

LFD. NR.	BETEILIGUNG AM ERWERBSLEBEN UND UEBERWIEGENDER LEBENSUNTERHALT DES MAENNLICHEN PARTNERS	VERHEI- RATETE PAARE INSGESAMT	ZUSAMMEN	ERWERBSTAETIG							WEIBLICHER ERWERBS	
				ZUSAMMEN	ERWERBS- BERUFS- TAETIGKEIT	ARBEITS- LOSENGELD/ -HILFE	RENTE, PENSION	EIGENES VERMOEGEN, VERMIETUNG, VERPACHTUNG/ ALTENTEIL	UNTERHALT, ZUWENDUNGEN DURCH ELTERN/ EHEGATTEN USW.	SONSTIGE UNTERSTUET- ZUNG (Z.B. ISOZIALHIL- FE(BAFOEG))		
ERWERBSPERSON				OHNE LEDIGE PERSONEN								
ERWERBSTAETIGER												
01	ERWERBS-,BERUFS- TAETIGKEIT	68 711	37 361	35 594	29 411	13	60	69	6 014	27		
02	ARBEITSLOSENGELD, -HILFE	18	12	10	8	1	-	-	1	-		
03	RENTE, PENSION EIG. VERMOEGEN, VERMIET.,VER- PACHTUNG, ALTEN- TEIL	735	288	278	121	1	68	7	81	-		
04	UNTERHALT,ZUWEN- DUNGEN DURCH EL- TERN, EHEGATTEN USW.	117	62	58	25	-	-	21	12	-		
05	SONST. UNTER- STUETZUNG (Z.B. SOZIAL- HILFE, BAFOEG)	131	116	112	102	-	-	2	8	-		
06		69	47	42	38	-	-	-	1	3		
07	ZUSAMMEN	69 781	37 886	36 094	29 705	15	128	99	6 117	30		
ERWERBSLOSER												
08	ARBEITSLOSENGELD, -HILFE	2 001	796	603	529	3	1	2	66	2		
09	RENTE, PENSION EIG. VERMOEGEN, VERMIET.,VER- PACHTUNG, ALTEN- TEIL	82	13	10	8	-	-	-	1	1		
10	UNTERHALT,ZUWEN- DUNGEN DURCH EL- TERN, EHEGATTEN USW.	38	12	8	8	-	-	-	-	-		
11	SONST. UNTER- STUETZUNG (Z.B. SOZIAL- HILFE, BAFOEG)	258	234	224	221	-	2	-	-	1		
12		100	47	19	12	-	-	-	4	3		
13	ZUSAMMEN	2 479	1 102	864	778	3	3	2	71	7		
14	ZUSAMMEN	72 260	38 988	36 958	30 483	18	131	101	6 188	37		
NICHTERWERBSPERSON												
15	RENTE, PENSION EIG. VERMOEGEN, VERMIET.,VER- PACHTUNG, ALTEN- TEIL	51 966	4 516	3 977	3 139	1	171	22	642	2		
16	UNTERHALT,ZUWEN- DUNGEN DURCH EL- TERN, EHEGATTEN USW.	440	53	44	33	-	-	7	4	-		
17	SONST. UNTER- STUETZUNG (Z.B. SOZIAL- HILFE, BAFOEG)	850	632	594	583	1	1	-	7	2		
18		340	121	102	93	-	1	-	3	5		
19	ZUSAMMEN	53 596	5 322	4 717	3 848	2	173	29	656	9		
20	ZUSAMMEN	125 856	44 310	41 675	34 331	20	304	130	6 844	46		

*) NUR VERHEIRATETE PARTNER, DIE BEIDE IM HAUSHALT LEBEN.

BETEILIGUNG AM ERWERBSLEBEN UND UEBERWIEGENDEM LEBENSUNTERHALT DER VERHEIRATETEN PARTNER*)

REGIERUNGSBEZIRK GIESSEN

PARTNER IST												LFD. NR.									
PERSON																					
ERWERBSLOS						NICHTERWERBSPERSON															
LEBENSUNTERHALT DURCH																					
ZUSAMMEN	!	ARBEITS-	!	RENTE,	!	EIGENES	!	UNTERHALT,	!	SONSTIGE	!	ZUSAMMEN	!	RENTE,	!	EIGENES	!	UNTERHALT,	!	SONSTIGE	!
	!	LOS-GE-	!	PENSION	!	VERMOEGEN,	!	ZUWENDUNGEN	!	UNTERSTUET-	!		!	PENSION	!	VERMOEGEN,	!	ZUWENDUN-	!	UNTERSTUET-	!
	!	DELGELD/	!		!	VERMIETUNG,	!	DURCH	!	ZUNG (Z.B.	!		!		!	VERMIETUNG,	!	GEN DURCH	!	ZUNG (Z.B.	!
	!	-HILFE	!		!	VERPACHTUNG,	!	ELTERN,EHE-	!	ISOZIALHIL-	!		!		!	VERPACHT.	!	ELTERN,	!	ISOZIALHIL-	!
	!		!		!	ALTENTEIL	!	GATTEN USW.	!	FE (BAFOEG)	!		!		!	ALTENTEIL	!	HEG. USW.	!	FE (BAFOEG)	!

UNTER 18 JAHREN IM HAUSHALT

1 767	831	8	20	902	6	31 350	1 800	115	29 382	53	01
2	2	-	-	-	-	6	2	-	3	1	02
10	6	-	-	4	-	447	142	5	300	-	03
4	2	-	1	1	-	55	8	15	32	-	04
4	2	-	-	2	-	15	2	-	12	1	05
5	2	-	-	3	-	22	-	-	12	10	06
1 792	845	8	21	912	6	31 895	1 954	135	29 741	65	07
193	160	-	5	23	5	1 205	191	11	983	20	08
3	1	-	-	2	-	69	32	-	37	-	09
4	1	-	2	1	-	26	1	10	15	-	10
10	8	-	-	2	-	24	10	1	10	3	11
28	3	-	-	2	23	53	4	1	19	29	12
238	173	-	7	30	28	1 377	238	23	1 064	52	13
2 030	1 018	8	28	942	34	33 272	2 192	158	30 805	117	14
539	346	26	11	153	3	47 450	22 485	271	24 642	52	15
9	6	-	2	1	-	387	46	220	118	3	16
38	30	-	1	6	1	218	58	4	136	20	17
19	13	-	1	2	3	219	10	1	87	121	18
605	395	26	15	162	7	48 274	22 599	496	24 983	196	19
2 635	1 413	34	43	1 104	41	81 546	24 791	654	55 788	313	20

NOCH: 14. VERHEIRATETE PAARE NACH ALTER DER LEDIGEN PERSONEN UNTER 18 JAHREN IM HAUSHALT SOWIE

REGIERUNGSBEZIRK GIESSEN

WEIBLICHER										
ERWERBS										
LFD. NR.	BETEILIGUNG AM ERWERBSLEBEN UND UEBERWIEGENDER LEBENSUNTERHALT DES MAENNlichen PARTNERS	VERHEI- RATETE PAARE	ERWERBSTAETIG							
			ZUSAMMEN	MIT UEBERWIEGENDEM						
				ZUSAMMEN	ERWERBS- BERUFS- TAETIGKEIT	ARBEITS- LOSENGELD/ -HILFE	RENTE, PENSION	EIGENES VERMOEGEN, VERMIETUNG, VERPACHTUNG/ ALTENTEIL	UNTERHALT, ZUWENDUNGEN DURCH ELTERN/ EHEGATTEN USW.	SONSTIGE UNTERSTUET- ZUNG (Z.B. SOZIALHIL- FE (BAFOEG))
ERWERBSPERSON										
ERWERBSTAETIGER										
01	ERWERBS-,BERUFS- TAETIGKEIT	38 907	15 830	14 079	10 826	13	2	28	3 170	40
02	ARBEITSLOSENGELD, -HILFE	15	8	6	5	-	-	-	1	-
03	RENTE, PENSION EIG. VERMOEGEN, VERMIET.,VER- PACHTUNG, ALTEN- TEIL	34	17	16	7	-	7	-	2	-
04	UNTERHALT,ZUWEN- DUNGEN DURCH EL- TERN, EHEGATTEN USW.	36	21	18	10	-	-	4	4	-
05	SONST. UNTER- STUETZUNG (Z.B. SOZIAL- HILFE, BAFOEG)	106	79	76	67	-	-	-	8	1
06		86	37	31	25	-	1	-	4	1
07	ZUSAMMEN	39 184	15 992	14 226	10 940	13	10	32	3 189	42
ERWERBSLOSER										
08	ARBEITSLOSENGELD, -HILFE	742	276	163	155	1	-	1	4	2
09	RENTE, PENSION EIG. VERMOEGEN, VERMIET.,VER- PACHTUNG, ALTEN- TEIL	3	1	1	1	-	-	-	-	-
10	UNTERHALT,ZUWEN- DUNGEN DURCH EL- TERN, EHEGATTEN USW.	11	5	3	1	1	-	-	1	-
11	SONST. UNTER- STUETZUNG (Z.B. SOZIAL- HILFE, BAFOEG)	161	136	124	121	-	-	-	2	1
12		208	55	16	15	-	-	-	-	1
13	ZUSAMMEN	1 125	473	307	293	2	-	1	7	4
14	ZUSAMMEN	40 309	16 465	14 533	11 233	15	10	33	3 196	46
NICHTERWERBSPERSON										
15	RENTE, PENSION EIG. VERMOEGEN, VERMIET.,VER- PACHTUNG, ALTEN- TEIL	991	154	135	109	-	3	2	21	-
16	UNTERHALT,ZUWEN- DUNGEN DURCH EL- TERN, EHEGATTEN USW.	48	12	10	10	-	-	-	-	-
17	SONST. UNTER- STUETZUNG (Z.B. SOZIAL- HILFE, BAFOEG)	541	349	305	292	-	-	-	8	5
18		396	88	66	58	-	-	-	6	2
19	ZUSAMMEN	1 976	603	516	469	-	3	2	35	7
20	ZUSAMMEN	42 285	17 068	15 049	11 702	15	13	35	3 231	53

*) NUR VERHEIRATETE PARTNER, DIE BEIDE IM HAUSHALT LEBEN.

BETEILIGUNG AM ERWERBSLEBEN UND UEBERWIEGENDEM LEBENSUNTERHALT DER VERHEIRATETEN PARTNER*)

REGIERUNGSBEZIRK GIESSEN

PARTNER IST												LFD. NR.
PERSON						NICHTERWERBSPERSON						
ERWERBSLOS												
LEBENSUNTERHALT DURCH												
ZUSAMMEN		! ARBEITS- ! LOSEGELD/ ! -HILFE	! RENTE, ! PENSION	! EIGENES ! VERMOEGEN, ! VERMIETUNG, ! VERPACHTUNG, ! ALTENTEIL	! UNTERHALT, ! ZUWENDUNGEN ! DURCH	! SONSTIGE ! UNTERSTUET- ! ZUNG (Z.B. ! -SOZIALHIL- ! FE (BAFOEG))	ZUSAMMEN		! RENTE, ! PENSION	! EIGENES ! VERMOEGEN, ! VERMIETUNG, ! VERPACHTUNG, ! ALTENTEIL	! UNTERHALT, ! ZUWENDUN- ! GEN DURCH ! ELTERN, ! EHEG. USW.	! SONSTIGE ! UNTERSTUET- ! ZUNG (Z.B. ! -SOZIALHIL- ! FE (BAFOEG))

UNTER 6 JAHREN IM HAUSHALT

1 751	628	5	25	1 081	12	23 077	317	51	22 596	113	01
2	1	-	-	1	-	7	-	-	7	-	02
1	-	-	-	1	-	17	7	-	9	1	03
3	1	-	-	2	-	15	-	2	12	1	04
3	3	-	-	-	-	27	1	1	23	2	05
6	3	-	-	3	-	49	-	-	33	16	06
1 766	636	5	25	1 088	12	23 192	325	54	22 680	133	07
113	94	-	-	17	2	466	7	1	412	46	08
-	-	-	-	-	-	2	1	-	1	-	09
2	-	-	1	-	1	6	-	-	6	-	10
12	8	-	-	4	-	25	-	-	18	7	11
39	6	-	1	2	30	153	1	-	50	102	12
166	108	-	2	23	33	652	9	1	487	155	13
1 932	744	5	27	1 111	45	23 844	334	55	23 167	288	14
19	17	-	-	2	-	837	327	18	487	5	15
2	2	-	-	-	-	36	2	21	13	-	16
44	32	-	1	6	5	192	4	2	150	36	17
22	15	-	-	3	4	308	2	-	118	188	18
87	66	-	1	11	9	1 373	335	41	768	229	19
2 019	810	5	28	1 122	54	25 217	669	96	23 935	517	20

NOCH: 14. VERHEIRATETE PAARE NACH ALTER DER LEDIGEN PERSONEN. UNTER 18 JAHREN IM HAUSHALT SOWIE

REGIERUNGSBEZIRK GIESSEN

LFD. NR.	BETEILIGUNG AM ERWERBSLEBEN UND UEBERWIEGENDER LEBENSUNTERHALT DES MAENNlichen PARTNERS	VERHEI- RATETE PAARE	WEIBLICHER							
			ERWERBS							
			ZUSAMMEN	ERWERBSTAETIG						
				MIT UEBERWIEGENDEN						
		INSGESAMT		ZUSAMMEN	ERWERBS- BERUFS- TAEITIGKEIT	ARBEITS- LOSENGELD/ -HILFE	RENTE, PENSION	EIGENES VERMOEGEN, VERMIETUNG, VERPACHTUNG, ALTENTEIL	UNTERHALT, ZUWENDUNGEN DURCH ELTERN EHEGATTEN USW.	SONSTIGE UNTERSTUET- ZUNG (Z.B. SOZIALHIL- FE (BAFOEG))
ERWERBSPERSON										
ERWERBSTAETIGER										
01	ERWERBS-,BERUFS- TAEITIGKEIT	92 563	41 055	38 246	28 374	20	5	72	9 719	56
02	ARBEITSLOSENGELD, -HILFE	23	12	8	7	-	-	-	1	-
03	RENTE, PENSION EIG. VERMOEGEN, VERMIET., VER- PACHTUNG, ALTEN- TEIL	108	57	55	25	-	14	-	16	-
04	UNTERHALT, ZUWEN- DUNGEN DURCH EL- TERN, EHEGATTEN USW.	92	53	49	18	-	-	15	16	-
05	SONST. UNTER- STUETZUNG (Z.B. SOZIAL- HILFE, BAFOEG)	189	150	145	129	-	-	-	15	1
06		125	61	51	40	-	1	-	6	4
07	ZUSAMMEN	93 100	41 388	38 554	28 593	20	20	87	9 773	61
ERWERBSLOSER										
08	ARBEITSLOSENGELD, -HILFE	1 695	734	507	455	6	1	2	39	4
09	RENTE, PENSION EIG. VERMOEGEN, VERMIET., VER- PACHTUNG, ALTEN- TEIL	10	7	5	5	-	-	-	-	-
10	UNTERHALT, ZUWEN- DUNGEN DURCH EL- TERN, EHEGATTEN USW.	25	11	7	3	1	-	1	2	-
11	SONST. UNTER- STUETZUNG (Z.B. SOZIAL- HILFE, BAFOEG)	265	230	212	209	-	-	-	2	1
12		322	98	39	32	-	-	-	2	5
13	ZUSAMMEN	2 317	1 080	770	704	7	1	3	45	10
14	ZUSAMMEN	95 417	42 468	39 324	29 297	27	21	90	9 818	71
NICHTERWERBSPERSON										
15	RENTE, PENSION EIG. VERMOEGEN, VERMIET., VER- PACHTUNG, ALTEN- TEIL	4 024	780	724	585	-	19	2	118	-
16	UNTERHALT, ZUWEN- DUNGEN DURCH EL- TERN, EHEGATTEN USW.	127	26	22	17	-	-	4	1	-
17	SONST. UNTER- STUETZUNG (Z.B. SOZIAL- HILFE, BAFOEG)	747	515	467	452	1	-	-	9	5
18		543	121	93	78	-	-	-	10	5
19	ZUSAMMEN	5 441	1 442	1 306	1 132	1	19	6	138	10
20	ZUSAMMEN	100 858	43 910	40 630	30 429	28	40	96	9 956	81

*) NUR VERHEIRATETE PARTNER, DIE BEIDE IM HAUSHALT LEBEN.

BETEILIGUNG AM ERWERBSLEBEN UND UEBERWIEGENDEM LEBENSUNTERHALT DER VERHEIRATETEN PARTNER*)

REGIERUNGSBEZIRK GIESSEN

PARTNER IST

PERSON

NICHTERWERBSPERSON

ERWERBSLOS

LEBENSUNTERHALT DURCH

LFD.
NR.

ZUSAMMEN	ARBEITS- LOSENGELD/ -HILFE	RENTE, PENSION	EIGENES VERMOEGEN, VERMIETUNG, VERPACHTUNG, ALTENTEIL	UNTERHALT, ZUWENDUNGEN DURCH ELTERN, EHEGATTEN USW.	SONSTIGE UNTERSTUET- ZUNG (Z.B. SOZIALHIL- FE (BAFOEG))	ZUSAMMEN	RENTE, PENSION	EIGENES VERMOEGEN, VERMIETUNG, VERPACHTUNG, ALTENTEIL	UNTERHALT, ZUWENDUN- GEN DURCH ELTERN, EHEG. USW.	SONSTIGE UNTERSTUET- ZUNG (Z.B. SOZIALHIL- FE (BAFOEG))	LFD. NR.
----------	----------------------------------	-------------------	---	---	---	----------	-------------------	---	---	---	-------------

UNTER 18 JAHREN IM HAUSHALT

2 809	991	10	53	1 735	20	51 508	782	117	50 464	145	01
4	2	-	-	2	-	11	-	-	11	-	02
2	1	-	-	1	-	51	15	-	35	1	03
4	1	-	-	3	-	39	-	8	30	1	04
5	3	-	-	2	-	39	1	1	35	2	05
10	6	-	-	3	1	64	-	-	46	18	06
2 834	1 004	10	53	1 746	21	51 712	798	126	50 621	167	07
227	194	-	1	26	6	961	32	3	850	76	08
2	1	-	-	1	-	3	2	-	1	-	09
4	2	-	1	-	1	14	-	5	9	-	10
18	10	-	-	6	2	35	-	-	26	9	11
59	9	-	1	3	46	224	2	-	70	152	12
310	216	-	3	36	55	1 237	36	8	956	237	13
3 144	1 220	10	56	1 782	76	52 949	834	134	51 577	404	14
56	38	2	1	13	2	3 244	1 149	40	2 036	19	15
4	4	-	-	-	-	101	3	70	28	-	16
48	36	-	1	6	5	232	10	3	180	39	17
28	18	-	-	5	5	422	5	-	163	254	18
136	96	2	2	24	12	3 999	1 167	113	2 407	312	19
3 280	1 316	12	58	1 806	88	56 948	2 001	247	53 984	716	20

NOCH: 14. VERHEIRATETE PAARE NACH ALTER DER LEDIGEN PERSONEN UNTER 18 JAHREN IM HAUSHALT SOWIE

REGIERUNGSBEZIRK GIESSEN

WEIBLICHER ERWERBS											
LFD. NR.	BETEILIGUNG AM ERWERBSLEBEN UND UEBERWIEGENDER LEBENSUNTERHALT DES MAENNlichen PARTNERS	VERHEI- RATETE PAARE	INSGESAMT	ZUSAMMEN	ERWERBSTAETIG						SONSTIGE UNTERSTUET- ZUNG (Z.B. SOZIALHIL- FE (BAFOEG))
					MIT UEBERWIEGENDEM						
					ZUSAMMEN	ERWERBS- BERUFS- TAETIGKEIT	ARBEITS- LOSENGELD/ -HILFE	RENTE, PENSION	EIGENES VERMOEGEN, VERMIETUNG, VERPACHTUNG, ALTENTEIL	UNTERHALT, ZUWENDUNGEN DURCH ELTERN EHEGATTEN USW.	
ERWERBSPERSON											
ERWERBSTAETIGER											
01	ERWERBS-,BERUFS- TAETIGKEIT	161 274	78 416	73 840	57 785	33	65	141	15 733	83	
02	ARBEITSLOSENGELD, -HILFE	41	24	18	15	1	-	-	2	-	
03	RENTE, PENSION EIG. VERMOEGEN, VERMIET.,VER- PACHTUNG, ALTEN- TEIL	843	345	333	146	1	82	7	97	-	
04	UNTERHALT,ZUWEN- DUNGEN DURCH EL- TERN, EHEGATTEN USW.	209	115	107	43	-	-	36	28	-	
05	SONST. UNTER- STUETZUNG (Z.B. SOZIAL- HILFE, BAFOEG)	320	266	257	231	-	-	2	23	1	
06		194	108	93	78	-	1	-	7	7	
07	ZUSAMMEN	162 881	79 274	74 648	58 298	35	148	186	15 890	91	
ERWERBSLOSER											
08	ARBEITSLOSENGELD, -HILFE	3 696	1 530	1 110	984	9	2	4	105	6	
09	RENTE, PENSION EIG. VERMOEGEN, VERMIET.,VER- PACHTUNG, ALTEN- TEIL	92	20	15	13	-	-	-	1	1	
10	UNTERHALT,ZUWEN- DUNGEN DURCH EL- TERN, EHEGATTEN USW.	63	23	15	11	1	-	1	2	-	
11	SONST. UNTER- STUETZUNG (Z.B. SOZIAL- HILFE, BAFOEG)	523	464	436	430	-	2	-	2	2	
12		422	145	58	44	-	-	-	6	8	
13	ZUSAMMEN	4 796	2 182	1 634	1 482	10	4	5	116	17	
14	ZUSAMMEN	167 677	81 456	76 282	59 780	45	152	191	16 006	108	
NICHTERWERBSPERSON											
15	RENTE, PENSION EIG. VERMOEGEN, VERMIET.,VER- PACHTUNG, ALTEN- TEIL	55 990	5 296	4 701	3 724	1	190	24	760	2	
16	UNTERHALT,ZUWEN- DUNGEN DURCH EL- TERN, EHEGATTEN USW.	567	79	66	50	-	-	11	5	-	
17	SONST. UNTER- STUETZUNG (Z.B. SOZIAL- HILFE, BAFOEG)	1 597	1 147	1 061	1 035	2	1	-	16	7	
18		883	242	195	171	-	1	-	13	10	
19	ZUSAMMEN	59 037	6 764	6 023	4 980	3	192	35	794	19	
20	INSGESAMT	226 714	88 220	82 305	64 760	48	344	226	16 800	127	

BETEILIGUNG AM ERWERBSLEBEN UND UEBERWIEGENDEM LEBENSUNTERHALT DER VERHEIRATETEN PARTNER*)

REGIERUNGSBEZIRK GIESSEN

PARTNER IST												LFD. NR.
PERSON						NICHTERWERBSPERSON						
ERWERBSLOS												
LEBENSUNTERHALT DURCH												
ZUSAMMEN	ARBEITS- LOSENGELD/ -HILFE	RENTE, PENSION	EIGENES VERMOEGEN, VERMIETUNG, VERPACHTUNG, ALTENTEIL	UNTERHALT, ZUWENDUNGEN DURCH ELTERN, EHEGATTEN USW.	SONSTIGE UNTERSTUET- ZUNG (Z.B. !SOZIALHIL- FE (BAFOEG))	ZUSAMMEN	RENTE, PENSION	EIGENES VERMOEGEN, VERMIETUNG, VERPACHT., ALTENTEIL	UNTERHALT, ZUWENDUN- GEN DURCH ELTERN, EHEG. USW.	SONSTIGE UNTERSTUET- ZUNG (Z.B. !SOZIALHIL- FE (BAFOEG))		
GESAMT												
4 576	1 822	18	73	2 637	26	82 858	2 582	232	79 846	198	01	
6	4	-	-	2	-	17	2	-	14	1	02	
12	7	-	-	5	-	498	157	5	335	1	03	
8	3	-	1	4	-	94	8	23	62	1	04	
9	5	-	-	4	-	54	3	1	47	3	05	
15	8	-	-	6	1	86	-	-	58	28	06	
4 626	1 849	18	74	2 658	27	83 607	2 752	261	80 362	232	07	
420	354	-	6	49	11	2 166	223	14	1 833	96	08	
5	2	-	-	3	-	72	34	-	38	-	09	
8	3	-	3	1	1	40	1	15	24	-	10	
28	18	-	-	8	2	59	10	1	36	12	11	
87	12	-	1	5	69	277	6	1	89	181	12	
548	389	-	10	66	83	2 614	274	31	2 020	289	13	
5 174	2 238	18	84	2 724	110	86 221	3 026	292	82 382	521	14	
595	384	28	12	166	5	50 694	23 634	311	26 678	71	15	
13	10	-	2	1	-	488	49	290	146	3	16	
86	66	-	2	12	6	450	68	7	316	59	17	
47	31	-	1	7	8	641	15	1	250	375	18	
741	491	28	17	186	19	52 273	23 766	609	27 390	508	19	
5 915	2 729	46	101	2 910	129	138 494	26 792	901	109 772	1 029	20	

NOCH: 14. VERHEIRATETE PAARE NACH ALTER DER LEDIGEN PERSONEN UNTER 18 JAHREN IM HAUSHALT SOWIE

REGIERUNGSBEZIRK KASSEL

WEIBLICHER ERWERBS											
LFD. NR.	BETEILIGUNG AM ERWERBSLEBEN UND UEBERWIEGENDER LEBENSUNTERHALT DES MAENNLICHEN PARTNERS	VERHEIRATETE PAARE	INSGESAMT	ZUSAMMEN	ERWERBSTAETIG						
					MIT UEBERWIEGENDEN						
					ZUSAMMEN	ERWERBS-, BERUFS- TAETIGKEIT	ARBEITS- LOSENGELD/-HILFE	RENTE, PENSION	EIGENES VERMOEGEN, VERMIETUNG, VERPACHTUNG, ALTENTEIL	UNTERHALT, ZUWENDUNGEN DURCH ELTERN, EHEGATTEN USW.	SONSTIGE UNTERSTUETZUNG (Z.B. SOZIALHILFE(BAFOEG))
ERWERBSPERSON											
ERWERBSTAETIGER											
01	ERWERBS-, BERUFS- TAETIGKEIT	82 733	44 323	41 964	33 822	13	69	63	7 979	18	
02	ARBEITSLOSENGELD, -HILFE	20	12	11	7	1	-	-	3	-	
03	RENTE, PENSION EIG. VERMOEGEN, VERMIET., VERPACHTUNG, ALTENTEIL	991	365	356	131	-	75	10	140	-	
04	UNTERHALT, ZUWENDUNGEN DURCH ELTERN, EHEGATTEN USW.	177	97	96	27	-	1	33	35	-	
05	SONST. UNTERSTUETZUNG (Z.B. SOZIALHILFE, BAFOEG)	153	130	127	114	-	1	-	12	-	
06		30	21	19	16	-	-	-	-	3	
07	ZUSAMMEN	84 104	44 948	42 573	34 117	14	146	106	8 169	21	
ERWERBSLOSER											
08	ARBEITSLOSENGELD, -HILFE	3 258	1 269	907	801	10	6	2	84	4	
09	RENTE, PENSION EIG. VERMOEGEN, VERMIET., VERPACHTUNG, ALTENTEIL	84	19	15	12	-	-	1	2	-	
10	UNTERHALT, ZUWENDUNGEN DURCH ELTERN, EHEGATTEN USW.	46	16	9	6	-	-	1	2	-	
11	SONST. UNTERSTUETZUNG (Z.B. SOZIALHILFE, BAFOEG)	294	278	255	252	-	-	-	3	-	
12		132	69	26	23	-	-	-	2	1	
13	ZUSAMMEN	3 814	1 651	1 212	1 094	10	6	4	93	5	
14	ZUSAMMEN	87 918	46 599	43 785	35 211	24	152	110	8 262	26	
NICHTERWERBSPERSON											
15	RENTE, PENSION EIG. VERMOEGEN, VERMIET., VERPACHTUNG, ALTENTEIL	71 915	5 692	4 895	3 849	1	177	25	843	-	
16	UNTERHALT, ZUWENDUNGEN DURCH ELTERN, EHEGATTEN USW.	681	68	49	38	-	1	6	4	-	
17	SONST. UNTERSTUETZUNG (Z.B. SOZIALHILFE, BAFOEG)	616	429	407	400	1	-	-	5	1	
18		351	123	97	88	-	-	-	6	3	
19	ZUSAMMEN	73 563	6 312	5 448	4 375	2	178	31	858	4	
20	ZUSAMMEN	161 481	52 911	49 233	39 586	26	330	141	9 120	30	

*) NUR VERHEIRATETE PARTNER, DIE BEIDE IM HAUSHALT LEBEN.

BETEILIGUNG AM ERWERBSLEBEN UND UEBERWIEGENDEM LEBENSUNTERHALT DER VERHEIRATETEN PARTNER*)

REGIERUNGSBEZIRK KASSEL

PARTNER IST											
PERSON											
ERWERBSLOS						NICHTERWERBSPERSON					
LEBENSUNTERHALT DURCH											LFD.
											NR.
ZUSAMMEN	ARBEITS- LOSEGELD/ -HILFE	RENTE, PENSION	EIGENES VERMOEGEN, VERMIETUNG, VERPACHTUNG, ALTENTEIL	UNTERHALT, ZUWENDUNGEN DURCH ELTERN, EHEGATTEN USW.	SONSTIGE UNTERSTUET- ZUNG (Z.B. SOZIALHIL- FE (BAFOEG))	ZUSAMMEN	RENTE, PENSION	EIGENES VERMOEGEN, VERMIETUNG, VERPACHTUNG, ALTENTEIL	UNTERHALT, ZUWENDUN- GEN DURCH ELTERN, EHEG. USW.	SONSTIGE UNTERSTUET- ZUNG (Z.B. SOZIALHIL- FE (BAFOEG))	

UNTER 18 JAHREN IM HAUSHALT

2 359	1 092	9	34	1 210	14	38 410	1 750	120	36 480	60	01
1	1	-	-	-	-	8	1	-	7	-	02
9	6	-	-	3	-	626	188	6	431	1	03
1	1	-	-	-	-	80	6	26	47	1	04
3	1	-	-	1	1	23	5	1	16	1	05
2	2	-	-	-	-	9	1	-	4	4	06
2 375	1 103	9	34	1 214	15	39 156	1 951	153	36 985	67	07
362	284	2	8	58	10	1 989	288	15	1 666	20	08
4	1	2	-	1	-	65	25	2	38	-	09
7	2	-	3	2	-	30	2	15	13	-	10
23	15	-	1	6	1	16	5	-	10	1	11
43	11	-	-	2	30	63	6	-	21	36	12
439	313	4	12	69	41	2 163	326	32	1 748	57	13
2 814	1 416	13	46	1 283	56	41 319	2 277	185	38 733	124	14
797	487	30	26	250	4	66 223	29 331	395	36 437	60	15
19	14	1	2	2	-	613	62	345	205	1	16
22	15	-	2	3	2	187	66	4	108	9	17
26	15	-	-	5	6	228	16	1	93	118	18
864	531	31	30	260	12	67 251	29 475	745	36 843	188	19
3 678	1 947	44	76	1 543	68	108 570	31 752	930	75 576	312	20

NOCH: 14. VERHEIRATETE PAARE NACH ALTER DER LEDIGEN PERSONEN UNTER 18 JAHREN IM HAUSHALT SOWIE

REGIERUNGSBEZIRK KASSEL

											WEIBLICHER	
											ERWERBS	
LFD. NR.	BETEILIGUNG AM ERWERBSLEBEN UND UEBERWIEGENDER LEBENSUNTERHALT DES MAENNlichen PARTNERS	VERHEI- RATETE PAARE	ZUSAMMEN	ERWERBSTAETIG							MIT UEBERWIEGENDEM	
				ZUSAMMEN	ERWERBS- BERUFS- TAETIGKEIT	ARBEITS- LOSENGELD/ -HILFE	RENTE, PENSION	EIGENES VERMOEGEN, VERMIETUNG, VERPACHTUNG, ALTENTEIL	UNTERHALT, ZUWENDUNGEN DURCH ELTERN EHEGATTEN USW.	SONSTIGE UNTERSTUET ZUNG (Z.B. SOZIALHIL- FE(BAFOEG)		
ERWERBSPERSON											MIT PERSONEN	
ERWERBSTAETIGER												
01	ERWERBS-,BERUFS- TAETIGKEIT	44 095	16 614	14 522	10 697	4	1	14	3 785	21		
02	ARBEITSLOSENGELD, -HILFE	18	7	5	4	-	-	-	1	-		
03	RENTE, PENSION EIG. VERMOEGEN, VERMIET.,VER- PACHTUNG, ALTEN- TEIL	23	11	11	4	-	3	-	4	-		
04	UNTERHALT,ZUWEN- DUNGEN DURCH EL- TERN, EHEGATTEN USW.	38	19	18	7	-	-	10	1	-		
05	SONST. UNTER- STUETZUNG (Z.B. SOZIAL- HILFE, BAFOEG)	102	71	64	59	-	-	-	5	-		
06		65	26	22	19	-	-	-	2	1		
07	ZUSAMMEN	44 341	16 748	14 642	10 790	4	4	24	3 798	22		
ERWERBSLOSER												
08	ARBEITSLOSENGELD, -HILFE	1 116	400	231	206	1	-	-	20	4		
09	RENTE, PENSION EIG. VERMOEGEN, VERMIET.,VER- PACHTUNG, ALTEN- TEIL	8	1	1	1	-	-	-	-	-		
10	UNTERHALT,ZUWEN- DUNGEN DURCH EL- TERN, EHEGATTEN USW.	8	3	3	3	-	-	-	-	-		
11	SONST. UNTER- STUETZUNG (Z.B. SOZIAL- HILFE, BAFOEG)	133	115	100	99	-	-	1	-	-		
12		235	52	17	10	-	-	-	2	5		
13	ZUSAMMEN	1 500	571	352	319	1	-	1	22	9		
14	ZUSAMMEN	45 841	17 319	14 994	11 109	5	4	25	3 820	31		
NICHTERWERBSPERSON												
15	RENTE, PENSION EIG. VERMOEGEN, VERMIET.,VER- PACHTUNG, ALTEN- TEIL	1 028	145	133	108	-	1	1	23	-		
16	UNTERHALT,ZUWEN- DUNGEN DURCH EL- TERN, EHEGATTEN USW.	41	9	7	6	-	-	1	-	-		
17	SONST. UNTER- STUETZUNG (Z.B. SOZIAL- HILFE, BAFOEG)	363	272	236	232	-	-	1	3	-		
18		400	103	76	69	-	-	-	3	4		
19	ZUSAMMEN	1 832	529	452	415	-	1	3	29	4		
20	ZUSAMMEN	47 673	17 848	15 446	11 524	5	5	28	3 849	35		

*) NUR VERHEIRATETE PARTNER, DIE BEIDE IM HAUSHALT LEBEN.

BETEILIGUNG AM ERWERBSLEBEN UND UEBERWIEGENDEM LEBENSUNTERHALT DER VERHEIRATETEN PARTNER*)

REGIERUNGSBEZIRK KASSEL

PARTNER IST											!
-----											!
PERSON											!
-----											!
ERWERBSLOS						NICHTERWERBSPERSON					!
-----											!
LEBENSUNTERHALT DURCH											!
-----											!
											LFD.
											NR.
											!
											!
											!
											!
											!
											!
											!
											!
											!
											!
											!
											!
											!
											!
											!
											!
											!
											!
											!
											!
											!
											!
											!
											!
											!
											!
											!
											!
											!
											!
											!
											!
											!
											!
											!
											!
											!
											!
											!
											!
											!
											!
											!
											!
											!
											!
											!
											!
											!
											!
											!
											!
											!
											!
											!
											!
											!
											!
											!
											!
											!
											!
											!
											!
											!
											!
											!
											!
											!
											!
											!
											!
											!
											!
											!
											!
											!
											!
											!
											!
											!
											!
											!
											!
											!
											!
											!
											!
											!
											!
											!
											!
											!
											!
											!
											!
											!
											!
											!
											!
											!
											!
											!
											!
											!
											!
											!
											!
											!
											!
											!
											!
											!
											!
											!
											!
											!
											!
											!
											!
											!
											!
											!
											!
											!
											!
											!
											!
											!
											!
											!
											!
											!
											!
											!
											!
											!
											!
											!
											!
											!
											!
											!
											!
											!
											!
											!
											!
											!
											!
											!
											!
											!
											!
											!
											!
											!
											!
											!
											!
											!
											!
											!
											!
											!
											!
											!
											!
											!
											!
											!
											!
											!
											!
											!
											!
											!
											!
											!
											!
											!
											!
											!
											!
											!
											!
											!
											!
											!
											!
											!
											!
											!
											!
											!
											!
											!
											!
											!
											!
											!
											!
											!
											!
											!
											!
											!
											!
											!
											!
											!
											!
											!
											!
											!
											!
											!
											!
											!
											!
											!
											!
											!
											!
											!
											!
											!
											!
											!
											!
											!
											!
											!
											!
											!
											!
											!
											!
											!
											!
											!
											!
											!
											!
											!
											!
											!
											!
											!
											!
											!
											!
											!
											!
											!
											!
											!
											!
											!
											!
											!
											!
											!
											!
											!
											!
											!
											!
											!
											!
											!
											!
											!
											!
											!
											!
											!
											!
											!
											!
											!
											!
											!
											!
											!
											!
											!
											!
											!
											!
											!
											!
											!
											!
											!
											!
											!
											!
											!
											!
											!
											!
											!
											!
											!
											!
											!
											!
											!</

UNTER 6 JAHREN IM HAUSHALT

2 092	712	-	18	1 344	18	27 481	244	61	27 090	86	01
2	2	-	-	-	-	11	-	-	11	-	02
-	-	-	-	-	-	12	3	-	9	-	03
1	-	-	-	1	-	19	1	6	12	-	04
7	6	-	-	1	-	31	2	1	28	-	05
4	1	-	1	1	1	39	-	-	30	9	06
2 106	721	-	19	1 347	19	27 593	250	68	27 180	95	07
169	143	-	2	18	6	716	7	4	645	60	08
-	-	-	-	-	-	7	1	-	6	-	09
-	-	-	-	-	-	5	1	-	4	-	10
15	12	-	-	2	1	18	1	-	13	4	11
35	8	-	-	4	23	183	-	-	57	126	12
219	163	-	2	24	30	929	10	4	725	190	13
2 325	884	-	21	1 371	49	28 522	260	72	27 905	285	14
12	6	-	-	6	-	883	307	16	557	31	15
2	-	-	-	2	-	32	-	20	12	-	16
36	28	-	2	4	2	91	3	2	72	14	17
27	19	-	-	5	3	297	-	1	113	183	18
77	53	-	2	17	5	1 303	310	39	754	200	19
2 402	937	-	23	1 388	54	29 825	570	111	28 659	485	20

NOCH: 14. VERHEIRATETE PAARE NACH ALTER DER LEDIGEN PERSONEN UNTER 18 JAHREN IM HAUSHALT SOWIE

REGIERUNGSBEZIRK KASSEL

											WEIBLICHER	
											ERWERBS	
											ERWERBSTAETIG	
											MIT UEBERWIEGENDEN	
LFD. NR.	BETEILIGUNG AM ERWERBSLEBEN UND UEBERWIEGENDER LEBENSUNTERHALT DES MAENNLICHEN PARTNERS	VERHEIRATETE PAARE	ZUSAMMEN	ZUSAMMEN	ERWERBS-, BERUFS-TAETIGKEIT	ARBEITSLOSENGELD/-HILFE	RENTE, PENSION	EIGENES VERMOEGEN, VERMIETUNG, VERPACHTUNG, ALTENTEIL	UNTERHALT, ZUWENDUNGEN DURCH ELTERN, EHEGATTEN USW.	SONSTIGE UNTERSTUETZUNG (Z.B. SOZIALHILFE (BAFOEG))		
ERWERBSPERSON											MIT LEDIGEN PERSONEN	
ERWERBSTAETIGER												
01	ERWERBS-, BERUFS-TAETIGKEIT	110 691	46 578	43 150	30 288	12	13	61	12 742	34		
02	ARBEITSLOSENGELD, -HILFE	41	19	14	11	-	-	1	2	-		
03	RENTE, PENSION EIG. VERMOEGEN, VERMIET., VERPACHTUNG, ALTENTEIL	150	75	72	34	-	11	2	25	-		
04	UNTERHALT, ZUWENDUNGEN DURCH ELTERN, EHEGATTEN USW.	83	44	41	20	-	-	16	5	-		
05	SONST. UNTERSTUETZUNG (Z.B. SOZIALHILFE, BAFOEG)	177	132	122	107	-	-	-	15	-		
06		103	47	40	32	-	-	-	6	2		
07	ZUSAMMEN	111 245	46 895	43 439	30 492	12	24	80	12 795	36		
ERWERBSLOSER												
08	ARBEITSLOSENGELD, -HILFE	2 529	977	659	570	6	-	1	75	7		
09	RENTE, PENSION EIG. VERMOEGEN, VERMIET., VERPACHTUNG, ALTENTEIL	23	6	6	6	-	-	-	-	-		
10	UNTERHALT, ZUWENDUNGEN DURCH ELTERN, EHEGATTEN USW.	19	5	5	4	-	-	1	-	-		
11	SONST. UNTERSTUETZUNG (Z.B. SOZIALHILFE, BAFOEG)	274	243	219	215	2	-	2	-	-		
12		378	96	31	22	-	-	-	3	6		
13	ZUSAMMEN	3 223	1 327	920	817	8	-	4	78	13		
14	ZUSAMMEN	114 468	48 222	44 359	31 309	20	24	84	12 873	49		
NICHTERWERBSPERSON												
15	RENTE, PENSION EIG. VERMOEGEN, VERMIET., VERPACHTUNG, ALTENTEIL	4 633	865	807	623	-	25	6	153	-		
16	UNTERHALT, ZUWENDUNGEN DURCH ELTERN, EHEGATTEN USW.	136	23	20	16	-	-	2	2	-		
17	SONST. UNTERSTUETZUNG (Z.B. SOZIALHILFE, BAFOEG)	552	418	375	368	-	-	2	4	1		
18		557	142	108	97	-	-	-	5	6		
19	ZUSAMMEN	5 878	1 448	1 310	1 104	-	25	10	164	7		
20	ZUSAMMEN	120 346	49 670	45 669	32 413	20	49	94	13 037	56		

*) NUR VERHEIRATETE PARTNER, DIE BEIDE IM HAUSHALT LEBEN.

BETEILIGUNG AM ERWERBSLEBEN UND UEBERWIEGENDEM LEBENSUNTERHALT DER VERHEIRATETEN PARTNER*)

REGIERUNGSBEZIRK KASSEL

PARTNER IST												LFD. NR.									
PERSON						NICHTERWERBSPERSON															
ERWERBSLOS																					
LEBENSUNTERHALT DURCH																					
ZUSAMMEN	!	ARBEITS-	!	RENTE,	!	EIGENES	!	UNTERHALT,	!	SONSTIGE	!	ZUSAMMEN	!	RENTE,	!	EIGENES	!	UNTERHALT,	!	SONSTIGE	!
		LOSENGELD/		PENSION		VERMOEGEN,		ZUWENDUNGEN!		UNTERSTUET-				PENSION		VERMOEGEN,		ZUWENDUN-		UNTERSTUET!	
		-HILFE				VERMIETUNG,		DURCH		ZUNG (Z.B.						VERMIETUNG!		GEN DURCH		ZUNG (Z.B.	
						VERPACHTUNG,		ELTERN,EHE-		SOZIALHIL-						VERPACHT.,!		ELTERN,		SOZIALHIL-	
						ALTENTEIL		GATTEN USW.		FE (BAFOEG)						ALTENTEIL!		EHEG. USW.		FE (BAFOEG)!	

UNTER 18 JAHREN IM HAUSHALT

3 428	1 129	6	43	2 227	23	64 113	672	126	63 178	137	01
5	4	-	-	1	-	22	-	-	20	2	02
3	1	-	-	2	-	75	18	-	57	-	03
3	-	-	1	2	-	39	1	10	28	-	04
10	8	-	-	2	-	45	6	1	37	1	05
7	4	-	1	1	1	56	-	-	40	16	06
3 456	1 146	6	45	2 235	24	64 350	697	137	63 360	156	07
318	269	-	3	37	9	1 552	31	8	1 410	103	08
-	-	-	-	-	-	17	3	-	13	1	09
-	-	-	-	-	-	14	2	3	9	-	10
24	19	-	-	4	1	31	2	2	21	6	11
65	15	-	-	6	44	282	1	1	98	182	12
407	303	-	3	47	54	1 896	39	14	1 551	292	13
3 863	1 449	6	48	2 282	78	66 246	736	151	64 911	448	14
58	35	1	1	20	1	3 768	1 157	55	2 541	15	15
3	1	-	-	2	-	113	1	76	36	-	16
43	34	-	3	4	2	134	4	2	109	19	17
34	25	-	-	5	4	415	-	1	160	254	18
138	95	1	4	31	7	4 430	1 162	134	2 846	288	19
4 001	1 544	7	52	2 313	85	70 676	1 898	285	67 757	736	20

NOCH: 14. VERHEIRATETE PAARE NACH ALTER DER LEDIGEN PERSONEN UNTER 18 JAHREN IM HAUSHALT SOWIE

REGIERUNGSBEZIRK KASSEL

											WEIBLICHER
											ERWERBS
LFD. NR.	BETEILIGUNG AM ERWERBSLEBEN UND UEBERWIEGENDER LEBENSUNTERHALT DES MAENNLICHEN PARTNERS	VERHEI- RATETE PAARE	INSGESAMT	ZUSAMMEN	ERWERBSTAETIG						
					MIT UEBERWIEGENDEM						
					ZUSAMMEN	ERWERBS- BERUFS- TAETIGKEIT	ARBEITS- LOSENGELD/ -HILFE	RENTE, PENSION	EIGENES VERMOEGEN, VERMIETUNG, VERPACHTUNG, ALTENTEIL	UNTERHALT, ZUWENDUNGEN DURCH ELTERN EHEGATTEN USW.	SONSTIGE UNTERSTUET- ZUNG (Z.B. !SOZIALHIL- FE(BAFOEG)
ERWERBSPERSON											INS
ERWERBSTAETIGER											
01	ERWERBS-,BERUFS- TAETIGKEIT	193 424	90 901	85 114	64 110	25	82	124	20 721	52	
02	ARBEITSLOSENGELD, -HILFE	61	31	25	18	1	-	1	5	-	
03	RENTE, PENSION EIG. VERMOEGEN, VERMIET.,VER- PACHTUNG, ALTEN- TEIL	1 141	440	428	165	-	86	12	165	-	
04	UNTERHALT,ZUWEN- DUNGEN DURCH EL- TERN, EHEGATTEN USW.	260	141	137	47	-	1	49	40	-	
05	SONST. UNTER- STUETZUNG (Z.B. SOZIAL- HILFE, BAFOEG)	330	262	249	221	-	1	-	27	-	
06		133	68	59	48	-	-	-	6	5	
07	ZUSAMMEN	195 349	91 843	86 012	64 609	26	170	186	20 964	57	
ERWERBSLOSER											
08	ARBEITSLOSENGELD, -HILFE	5 787	2 246	1 566	1 371	16	6	3	159	11	
09	RENTE, PENSION EIG. VERMOEGEN, VERMIET.,VER- PACHTUNG, ALTEN- TEIL	107	25	21	18	-	-	1	2	-	
10	UNTERHALT,ZUWEN- DUNGEN DURCH EL- TERN, EHEGATTEN USW.	65	21	14	10	-	-	2	2	-	
11	SONST. UNTER- STUETZUNG (Z.B. SOZIAL- HILFE, BAFOEG)	568	521	474	467	2	-	2	3	-	
12		510	165	57	45	-	-	-	5	7	
13	ZUSAMMEN	7 037	2 978	2 132	1 911	18	6	8	171	18	
14	ZUSAMMEN	202 386	94 821	88 144	66 520	44	176	194	21 135	75	
NICHTERWERBSPERSON											
15	RENTE, PENSION EIG. VERMOEGEN, VERMIET.,VER- PACHTUNG, ALTEN- TEIL	76 548	6 557	5 702	4 472	1	202	31	996	-	
16	UNTERHALT,ZUWEN- DUNGEN DURCH EL- TERN, EHEGATTEN USW.	817	91	69	54	-	1	8	6	-	
17	SONST. UNTER- STUETZUNG (Z.B. SOZIAL- HILFE, BAFOEG)	1 168	847	782	768	1	-	2	9	2	
18		908	265	205	185	-	-	-	11	9	
19	ZUSAMMEN	79 441	7 760	6 758	5 479	2	203	41	1 022	11	
20	INSGESAMT	281 827	102 581	94 902	71 999	46	379	235	22 157	86	

BETEILIGUNG AM ERWERBSLEBEN UND UEBERWIEGENDEM LEBENSUNTERHALT DER VERHEIRATETEN PARTNER*)

REGIERUNGSBEZIRK KASSEL

PARTNER IST											LFD. NR.
PERSON						NICHTERWERBSPERSON					
ERWERBSLOS											
LEBENSUNTERHALT DURCH											
ZUSAMMEN	ARBEITS- LOSEGELD/ -HILFE	RENTE, PENSION	EIGENES VERMOEGEN, VERMIETUNG, VERPACHTUNG, ALTENTEIL	UNTERHALT, ZUWENDUNGEN DURCH ELTERN, EHEGATTEN USW.	SONSTIGE UNTERSTUET- ZUNG (Z.B. -SOZIALHIL- FE (BAFOEG))	ZUSAMMEN	RENTE, PENSION	EIGENES VERMOEGEN, VERMIETUNG, VERPACHTUNG, ALTENTEIL	UNTERHALT, ZUWENDUN- GEN DURCH ELTERN, EHEG. USW.	SONSTIGE UNTERSTUET- ZUNG (Z.B. -SOZIALHIL- FE (BAFOEG))	
GESAMT											
5 787	2 221	15	77	3 437	37	102 523	2 422	246	99 658	197	01
6	5	-	-	1	-	30	1	-	27	2	02
12	7	-	-	5	-	701	206	6	488	1	03
4	1	-	1	2	-	119	7	36	75	1	04
13	9	-	-	3	1	68	11	2	53	2	05
9	6	-	1	1	1	65	1	-	44	20	06
5 831	2 249	15	79	3 449	39	103 506	2 648	290	100 345	223	07
680	553	2	11	95	19	3 541	319	23	3 076	123	08
4	1	2	-	1	-	82	28	2	51	1	09
7	2	-	3	2	-	44	4	18	22	-	10
47	34	-	1	10	2	47	7	2	31	7	11
108	26	-	-	8	74	345	7	1	119	218	12
846	616	4	15	116	95	4 059	365	46	3 299	349	13
6 677	2 865	19	94	3 565	134	107 565	3 013	336	103 644	572	14
855	522	31	27	270	5	69 991	30 488	450	38 978	75	15
22	15	1	2	4	-	726	63	421	241	1	16
65	49	-	5	7	4	321	70	6	217	28	17
60	40	-	-	10	10	643	16	2	253	372	18
1 002	626	32	34	291	19	71 681	30 637	879	39 689	476	19
7 679	3 491	51	128	3 856	153	179 246	33 650	1 215	143 333	1 048	20

14. VERHEIRATETE PAARE NACH ALTER DER LEDIGEN PERSONEN UNTER 18 JAHREN IM HAUSHALT SOWIE

HESSEN

LFD. NR.	BETEILIGUNG AM ERWERBSLEBEN UND UEBERWIEGENDER LEBENSUNTERHALT DES MAENNLICHEN PARTNERS	VERHEI- RATETE PAARE	INSGESAMT	ZUSAMMEN	ERWERBSTAETIG						WEIBLICHER ERWERBS	
					ERWERBSTAETIG						MIT UEBERWIEGENDEN	
					ZUSAMMEN	ERWERBS- BERUFS- TAETIGKEIT	ARBEITS- LOSENGELD/ -HILFE	RENTE, PENSION	EIGENES VERMOEGEN, VERMIETUNG, VERPACHTUNG/ ALTENTEIL	UNTERHALT, ZUWENDUNGEN DURCH ELTERN EHEGATTEN USW.	SONSTIGE UNTERSTUET- ZUNG (Z.B. SOZIALHIL- FE(BAFOEG))	
ERWERBSPERSON				OHNE LEDIGE PERSONEN								
ERWERBSTAETIGER												
01	ERWERBS-,BERUFS- TAETIGKEIT	430 052	249 520	238 643	203 704	65	406	448	33 888	132		
02	ARBEITSLOSENGELD, -HILFE	92	51	45	38	3	-	-	4	-		
03	RENTE, PENSION EIG. VERMOEGEN, VERMIET.,VER- PACHTUNG, ALTEN- TEIL	4 387	1 669	1 630	761	1	361	41	465	1		
04	UNTERHALT,ZUWEN- DUNGEN DURCH EL- TERN, EHEGATTEN USW.	966	509	493	203	1	8	173	108	-		
05	SONST. UNTER- STUETZUNG (Z.B. SOZIAL- HILFE, BAFOEG)	993	844	824	753	-	5	6	58	2		
06	ZUSAMMEN	263	175	160	140	-	-	1	6	13		
07	ZUSAMMEN	436 753	252 768	241 795	205 599	70	780	669	34 529	148		
ERWERBSLOSER												
08	ARBEITSLOSENGELD, -HILFE	11 697	5 342	3 922	3 604	31	11	10	255	11		
09	RENTE, PENSION EIG. VERMOEGEN, VERMIET.,VER- PACHTUNG, ALTEN- TEIL	426	86	65	58	-	-	1	5	1		
10	UNTERHALT,ZUWEN- DUNGEN DURCH EL- TERN, EHEGATTEN USW.	297	110	77	65	-	-	7	5	-		
11	SONST. UNTER- STUETZUNG (Z.B. SOZIAL- HILFE, BAFOEG)	1 976	1 810	1 702	1 680	-	3	2	14	3		
12	ZUSAMMEN	652	344	154	131	-	-	-	10	13		
13	ZUSAMMEN	15 048	7 692	5 920	5 538	31	14	20	289	28		
14	ZUSAMMEN	451 801	260 460	247 715	211 137	101	794	689	34.818	176		
NICHTERWERBSPERSON												
15	RENTE, PENSION EIG. VERMOEGEN, VERMIET.,VER- PACHTUNG, ALTEN- TEIL	293 035	26 460	23 320	19 297	9	837	127	3 045	5		
16	UNTERHALT,ZUWEN- DUNGEN DURCH EL- TERN, EHEGATTEN USW.	3 483	468	375	290	-	3	54	28	-		
17	SONST. UNTER- STUETZUNG (Z.B. SOZIAL- HILFE, BAFOEG)	4 928	3 807	3 624	3 575	2	3	4	34	6		
18	ZUSAMMEN	1 792	642	502	468	-	1	-	17	16		
19	ZUSAMMEN	303 238	31 377	27 821	23 630	11	844	185	3 124	27		
20	ZUSAMMEN	755 039	291 837	275 536	234 767	112	1 638	874	37 942	203		

*) NUR VERHEIRATETE PARTNER, DIE BEIDE IM HAUSHALT LEBEN.

BETEILIGUNG AM ERWERBSLEBEN UND UEBERWIEGENDEM LEBENSUNTERHALT DER VERHEIRATETEN PARTNER*)

											HESSEN		
PARTNER IST													
PERSON													
ERWERBSLOS						NICHTERWERBSPERSON							
LEBENSUNTERHALT DURCH											LFD. NR.		
ZUSAMMEN	ARBEITS- LOSEGELD/ -HILFE	RENTE, PENSION	EIGENES VERMOEGEN, VERMIETUNG, VERPACHTUNG, ALTENTEIL	UNTERHALT, ZUWENDUNGEN DURCH ELTERN, EHE- GATTEN USW.	SONSTIGE UNTERSTUET- ZUNG (Z.B. SOZIALHIL- FE (BAFOEG))	ZUSAMMEN	RENTE, PENSION	EIGENES VERMOEGEN, VERMIETUNG, VERPACHTUNG, ALTENTEIL	UNTERHALT, ZUWENDUN- GEN DURCH ELTERN, EHEG. USW.	SONSTIGE UNTERSTUET- ZUNG (Z.B. SOZIALHIL- FE (BAFOEG))			
UNTER 18 JAHREN IM HAUSHALT													
10 877	5 239	45	123	5 402	68	180 532	13 075	846	166 207	404	01		
6	5	-	-	1	-	41	8	2	26	5	02		
39	23	1	1	14	-	2 718	979	42	1 693	4	03		
16	9	1	1	5	-	457	30	166	260	1	04		
20	11	-	-	8	1	149	29	7	108	5	05		
15	8	-	-	6	1	88	7	-	49	32	06		
10 973	5 295	47	125	5 436	70	183 985	14 128	1 063	168 343	451	07		
1 420	1 173	7	17	177	46	6 355	1 142	62	5 035	116	08		
21	7	6	-	8	-	340	163	4	172	1	09		
33	12	-	15	6	-	187	16	86	84	1	10		
108	65	-	3	39	1	166	61	7	89	9	11		
190	47	-	-	11	132	308	36	1	96	175	12		
1 772	1 304	13	35	241	179	7 356	1 418	160	5 476	302	13		
12 745	6 599	60	160	5 677	249	191 341	15 546	1 223	173 819	753	14		
3 140	2 002	175	63	886	14	266 575	139 890	1 961	124 424	300	15		
93	66	2	13	11	1	3 015	348	1 737	925	5	16		
183	137	2	6	29	9	1 121	370	33	659	59	17		
140	88	-	1	21	30	1 150	107	3	364	676	18		
3 556	2 293	179	83	947	54	271 861	140 715	3 734	126 372	1 040	19		
16 301	8 892	239	243	6 624	303	463 202	156 261	4 957	300 191	1 793	20		

NOCH: 14. VERHEIRATETE PAARE NACH ALTER DER LEDIGEN PERSONEN UNTER 18 JAHREN IM HAUSHALT SOWIE

HESSEN

LFD. NR.	BETEILIGUNG AM ERWERBSLEBEN UND UEBERWIEGENDER LEBENSUNTERHALT DES MAENNLICHEN PARTNERS	VERHEI- RATETE PAARE INSGESAMT	ERWERBSTAETIG								WEIBLICHER ERWERBS	
			ZUSAMMEN	MIT UEBERWIEGENDEM								
				ZUSAMMEN	ERWERBS- BERUFS- TAETIGKEIT	ARBEITS- LOSENGELD/ -HILFE	RENTE, PENSION	EIGENES VERMOEGEN, VERMIETUNG, VERPACHTUNG/ ALTENTEIL	UNTERHALT, ZUWENDUNGEN DURCH ELTERN/ EHEGATTEN USW.	SONSTIGE UNTERSTUET- ZUNG (Z.B. SOZIALHIL- FE(BAFOEG))		
ERWERBSPERSON											MIT PERSONEN	
ERWERBSTAETIGER												
01	ERWERBS-,BERUFS- TAETIGKEIT	207 326	78 963	70 380	54 112	49	13	114	15 911	181		
02	ARBEITSLOSENGELD, -HILFE	76	38	26	21	1	-	-	4	-		
03	RENTE, PENSION EIG. VERMOEGEN, VERMIET.,VER- PACHTUNG, ALTEN- TEIL	123	64	62	27	-	17	3	15	-		
04	UNTERHALT,ZUWEN- DUNGEN DURCH EL- TERN, EHEGATTEN USW.	234	113	101	36	-	-	38	27	-		
05	SONST. UNTER- STUETZUNG (Z.B. SOZIAL- HILFE, BAFOEG)	581	430	402	351	-	-	6	41	4		
06		354	121	98	73	-	1	1	13	10		
07	ZUSAMMEN	208 694	79 729	71 069	54 620	50	31	162	16 011	195		
ERWERBSLOSER												
08	ARBEITSLOSENGELD, -HILFE	4 555	1 866	1 150	1 055	4	-	3	70	18		
09	RENTE, PENSION EIG. VERMOEGEN, VERMIET.,VER- PACHTUNG, ALTEN- TEIL	21	7	7	7	-	-	-	-	-		
10	UNTERHALT,ZUWEN- DUNGEN DURCH EL- TERN, EHEGATTEN USW.	74	24	14	9	1	-	1	3	-		
11	SONST. UNTER- STUETZUNG (Z.B. SOZIAL- HILFE, BAFOEG)	877	752	688	672	-	1	4	7	4		
12		1 066	290	97	76	-	-	-	6	15		
13	ZUSAMMEN	6 593	2 939	1 956	1 819	5	1	8	86	37		
14	ZUSAMMEN	215 287	82 668	73 025	56 439	55	32	170	16 097	232		
NICHTERWERBSPERSON												
15	RENTE, PENSION EIG. VERMOEGEN, VERMIET.,VER- PACHTUNG, ALTEN- TEIL	3 632	659	593	514	-	10	5	62	2		
16	UNTERHALT,ZUWEN- DUNGEN DURCH EL- TERN, EHEGATTEN USW.	247	56	44	33	-	-	8	3	-		
17	SONST. UNTER- STUETZUNG (Z.B. SOZIAL- HILFE, BAFOEG)	2 632	1 955	1 781	1 718	2	1	6	37	17		
18		1 681	381	286	252	-	-	-	19	15		
19	ZUSAMMEN	8 192	3 051	2 704	2 517	2	11	19	121	34		
20	ZUSAMMEN	223 479	85 719	75 729	58 956	57	43	189	16 218	266		

*) NUR VERHEIRATETE PARTNER, DIE BEIDE IM HAUSHALT LEBEN.

BETEILIGUNG AM ERWERBSLEBEN UND UEBERWIEGENDEM LEBENSUNTERHALT DER VERHEIRATETEN PARTNER*)

HESSEN

PARTNER IST

PERSON

ERWERBSLOS

NICHTERWERBSPERSON

LEBENSUNTERHALT DURCH

LFD.
NR.

ZUSAMMEN	ARBEITS- LOSENGELD/ -HILFE	RENTE, PENSION	EIGENES VERMOEGEN, VERMIETUNG, VERPACHTUNG, ALTENTEIL	UNTERHALT, ZUWENDUNGEN DURCH ELTERN, EHEGATTEN USW.	SONSTIGE UNTERSTUET- ZUNG (Z.B. SOZIALHIL- FE (BAFOEG))	ZUSAMMEN	RENTE, PENSION	EIGENES VERMOEGEN, VERMIETUNG, VERPACHTUNG, ALTENTEIL	UNTERHALT, ZUWENDUN- GEN DURCH ELTERN, EHEG. USW.	SONSTIGE UNTERSTUET- ZUNG (Z.B. SOZIALHIL- FE (BAFOEG))	ZUSAMMEN
----------	----------------------------------	-------------------	---	---	---	----------	-------------------	---	---	---	----------

UNTER 6 JAHREN IM HAUSHALT

8 583	3 135	16	78	5 281	73	128 363	1 937	322	125 490	614	01
12	7	-	-	4	1	38	-	-	37	11	02
2	1	-	-	1	-	59	16	1	41	11	03
12	6	-	1	4	1	121	3	22	95	11	04
28	21	-	-	7	-	151	9	3	132	71	05
23	8	-	1	11	3	233	4	-	154	75	06
8 660	3 178	16	80	5 308	78	128 965	1 969	348	125 949	699	07
716	606	-	3	70	37	2 689	60	9	2 296	324	08
-	-	-	-	-	-	14	5	1	8	-	09
10	2	-	5	2	1	50	1	12	35	21	10
64	47	-	-	15	2	125	4	2	91	28	11
193	48	-	1	11	133	776	3	-	211	562	12
983	703	-	9	98	173	3 654	73	24	2 641	916	13
9 643	3 881	16	89	5 406	251	132 619	2 042	372	128 590	1 615	14
66	51	2	-	13	-	2 973	1 176	51	1 721	25	15
12	6	-	1	4	1	191	3	102	83	31	16
174	126	-	5	29	14	677	27	7	531	112	17
95	66	-	-	12	17	1 300	8	2	385	905	18
347	249	2	6	58	32	5 141	1 214	162	2 720	1 045	19
9 990	4 130	18	95	5 464	283	137 760	3 256	534	131 310	2 660	20

NOCH: 14. VERHEIRATETE PAARE NACH ALTER DER LEDIGEN PERSONEN UNTER 18 JAHREN IM HAUSHALT SOWIE

HESSEN

LFD. NR.	BETEILIGUNG AM ERWERBSLEBEN UND UEBERWIEGENDER LEBENSUNTERHALT DES MAENNLICHEN PARTNERS	VERHEI- RATETE PAARE INSGESAMT	WEIBLICHER ERWERBS							
			ZUSAMMEN	ERWERBSTAETIG						
				ZUSAMMEN	ERWERBS- BERUFS- TAETIGKEIT	ARBEITS- LOSENGELD/ -HILFE	RENTE, PENSION	EIGENES VERMOEGEN, VERMIETUNG, VERPACHTUNG/ ALTENTEIL	UNTERHALT, ZUWENDUNGEN DURCH ELTERN EHEGATTEN USW.	SONSTIGE UNTERSTUET- ZUNG (Z.B. SOZIALHIL- FE (BAFOEG))
ERWERBSPERSON			MIT LEDIGEN PERSONEN							
ERWERBSTAETIGER										
01	ERWERBS- BERUFS- TAETIGKEIT	503 963	221 874	207 497	156 115	90	47	355	50 639	251
02	ARBEITSLOSENGELD, -HILFE	138	70	51	42	1	-	1	7	-
03	RENTE, PENSION EIG. VERMOEGEN, VERMIET., VER- PACHTUNG, ALTEN- TEIL	502	261	253	127	-	45	6	74	1
04	UNTERHALT, ZUWEN- DUNGEN DURCH EL- TERN, EHEGATTEN USW.	577	291	270	102	-	-	94	74	-
05	SONST. UNTER- STUETZUNG (Z.B. SOZIAL- HILFE, BAFOEG)	1 050	803	763	675	-	1	7	76	4
06		544	231	193	139	-	1	1	24	28
07	ZUSAMMEN	506 774	223 530	209 027	157 200	91	94	464	50 894	284
ERWERBSLOSER										
08	ARBEITSLOSENGELD, -HILFE	9 930	4 513	3 152	2 854	25	2	9	229	33
09	RENTE, PENSION EIG. VERMOEGEN, VERMIET., VER- PACHTUNG, ALTEN- TEIL	83	42	34	32	-	-	-	2	-
10	UNTERHALT, ZUWEN- DUNGEN DURCH EL- TERN, EHEGATTEN USW.	172	60	41	30	1	-	4	6	-
11	SONST. UNTER- STUETZUNG (Z.B. SOZIAL- HILFE, BAFOEG)	1 697	1 497	1 391	1 359	2	1	6	15	8
12		1 686	529	207	164	-	-	-	9	34
13	ZUSAMMEN	13 568	6 641	4 825	4 439	28	3	19	261	75
14	ZUSAMMEN	520 342	230 171	213 852	161 639	119	97	483	51 155	359
NICHTERWERBSPERSON										
15	RENTE, PENSION EIG. VERMOEGEN, VERMIET., VER- PACHTUNG, ALTEN- TEIL	16 119	3 586	3 336	2 797	-	82	14	441	2
16	UNTERHALT, ZUWEN- DUNGEN DURCH EL- TERN, EHEGATTEN USW.	659	144	118	87	1	-	21	9	-
17	SONST. UNTER- STUETZUNG (Z.B. SOZIAL- HILFE, BAFOEG)	3 877	3 010	2 804	2 723	3	1	8	47	22
18		2 472	595	459	396	-	-	-	32	31
19	ZUSAMMEN	23 127	7 335	6 717	6 003	4	83	43	529	55
20	ZUSAMMEN	543 469	237 506	220 569	167 642	123	180	526	51 684	414

*) NUR VERHEIRATETE PARTNER, DIE BEIDE IM HAUSHALT LEBEN.

BETEILIGUNG AM ERWERBSLEBEN UND UEBERWIEGENDEM LEBENSUNTERHALT DER VERHEIRATETEN PARTNER*)

HESSEN

PARTNER IST												LFD. NR.
PERSON						NICHTERWERBSPERSON						
ERWERBSLOS												
LEBENSUNTERHALT DURCH												
ZUSAMMEN	ARBEITS- LOSENGELD/ -HILFE	RENTE, PENSION	! . EIGENES ! VERMOEGEN, ! VERMIETUNG, ! VERPACHTUNG, ! ALTENTEIL	! UNTERHALT, ! ZUWENDUNGEN ! DURCH ELTERN, ! EHE- ! GATTEN USW.	! SONSTIGE ! UNTERSTUET- ! ZUNG (Z.B. ! SOZIALHIL- ! FE (BAFOEG))	ZUSAMMEN	RENTE, PENSION	! EIGENES ! VERMOEGEN, ! VERMIETUNG, ! VERPACHTUNG, ! ALTENTEIL	! UNTERHALT, ! ZUWENDUN- ! GEN DURCH ! ELTERN, ! EHEG. USW.	! SONSTIGE ! UNTERSTUET- ! ZUNG (Z.B. ! SOZIALHIL- ! FE (BAFOEG))		

UNTER 18 JAHREN IM HAUSHALT

14 377	5 215	45	173	8 828	116	282 089	4 653	808	275 757	871	01
19 8	12 4	-	-	6 4	1	68 241	3 56	- 3	61 181	41	02
21	8	-	2	10	1	286	6	54	225	11	04
40	29	-	1	10	-	247	22	6	209	10	05
38	18	-	1	13	6	313	8	-	208	97	06
14 503	5 286	45	177	8 871	124	283 244	4 748	871	276 641	984	07
1 361 8	1 152 4	2	7	137 4	63	5 417 41	179 10	22 1	4 715 29	501 1	08 09
19	6	-	10	2	1	112	4	29	77	21	10
106	69	1	2	29	5	200	8	7	151	34	11
322	87	-	2	16	217	1 157	9	1	336	811	12
1 816	1 318	3	21	188	286	6 927	210	60	5 308	1 349	13
16 319	6 604	48	198	9 059	410	290 171	4 958	931	281 949	2 333	14
250	165	10	2	64	9	12 533	4 418	144	7 872	99	15
26	16	-	1	8	1	515	12	300	200	3	16
206	155	-	6	31	14	867	51	14	672	130	17
136	94	-	1	14	27	1 877	19	2	561	1 295	18
618	430	10	10	117	51	15 792	4 500	460	9 305	1 527	19
16 937	7 034	58	208	9 176	461	305 963	9 458	1 391	291 254	3 860	20

NOCH: 14. VERHEIRATETE PAARE NACH ALTER DER LEDIGEN PERSONEN UNTER 18 JAHREN IM HAUSHALT SOWIE

HESSEN

LFD. NR.	BETEILIGUNG AM ERWERBSLEBEN UND UEBERWIEGENDER LEBENSUNTERHALT DES MAENNLICHEN PARTNERS	VERHEI- RATE PAARE	WEIBLICHER ERWERBS							
			ZUSAMMEN	ERWERBSTAETIG						
				ZUSAMMEN	ERWERBS- BERUFS- TAETIGKEIT	ARBEITS- LOSENGELD/ -HILFE	RENTE, PENSION	EIGENES VERMOEGEN, VERMIETUNG, VERPACHTUNG, ALTENTEIL	UNTERHALT, ZUWENDUNGEN DURCH ELTERN, EHEGATTEN USW.	SONSTIGE
										UNTERSTUET- ZUNG (Z.B. !SOZIALHIL- FE(BAFOEG)
ERWERBSPERSON										
ERWERBSTAETIGER										
01	ERWERBS-,BERUFS- TAETIGKEIT	934 015	471 394	446 140	359 819	155	453	803	84 527	383
02	ARBEITSLOSENGELD, -HILFE	230	121	96	80	4	-	1	11	-
03	RENTE, PENSION EIG. VERMOEGEN, VERMIET.,VER- PACHTUNG, ALTEN- TEIL	4 889	1 930	1 883	888	1	406	47	539	2
04	UNTERHALT,ZUWEN- DUNGEN DURCH EL- TERN, EHEGATTEN USW.	1 543	800	763	305	1	8	267	182	-
05	SONST. UNTER- STUETZUNG (Z.B. SOZIAL- HILFE, BAFOEG)	2 043	1 647	1 587	1 428	-	6	13	134	6
06		807	406	353	279	-	1	2	30	41
07	ZUSAMMEN	943 527	476 298	450 822	362 799	161	874	1 133	85 423	432
ERWERBSLOSER										
08	ARBEITSLOSENGELD, -HILFE	21 627	9 855	7 074	6 458	56	13	19	484	44
09	RENTE, PENSION EIG. VERMOEGEN, VERMIET.,VER- PACHTUNG, ALTEN- TEIL	509	128	99	90	-	-	1	7	1
10	UNTERHALT,ZUWEN- DUNGEN DURCH EL- TERN, EHEGATTEN USW.	469	170	118	95	1	-	11	11	-
11	SONST. UNTER- STUETZUNG (Z.B. SOZIAL- HILFE, BAFOEG)	3 673	3 307	3 093	3 039	2	4	8	29	11
12		2 338	873	361	295	-	-	-	19	47
13	ZUSAMMEN	28 616	14 333	10 745	9 977	59	17	39	550	103
14	ZUSAMMEN	972 143	490 631	461 567	372 776	220	891	1 172	85 973	535
NICHTERWERBSPERSON										
15	RENTE, PENSION EIG. VERMOEGEN, VERMIET.,VER- PACHTUNG, ALTEN- TEIL	309 154	30 046	26 656	22 094	9	919	141	3 486	7
16	UNTERHALT,ZUWEN- DUNGEN DURCH EL- TERN, EHEGATTEN USW.	4 142	612	493	377	1	3	75	37	-
17	SONST. UNTER- STUETZUNG (Z.B. SOZIAL- HILFE, BAFOEG)	8 805	6 817	6 428	6 298	5	4	12	81	28
18		4 264	1 237	961	864	-	1	-	49	47
19	ZUSAMMEN	326 365	38 712	34 538	29 633	15	927	228	3 653	82
20	INSGESAMT	1 298 508	529 343	496 105	402 409	235	1 818	1 400	89 626	617

*) NUR VERHEIRATETE PARTNER, DIE BEIDE IM HAUSHALT LEBEN.

BETEILIGUNG AM ERWERBSLEBEN UND UEBERWIEGENDEM LEBENSUNTERHALT DER VERHEIRATETEN PARTNER*)

HESSEN

PARTNER IST

PERSON

ERWERBSLOS

NICHTERWERBSPERSON

LEBENSUNTERHALT DURCH

LFD.
NR.

ZUSAMMEN	ARBEITS- LOSGELD/ -HILFE	RENTE, PENSION	EIGENES VERMOEGEN, VERMIETUNG, VERPACHTUNG, ALTENTEIL	UNTERHALT, ZUWENDUNGEN DURCH ELTERN, EHEGATTEN USW.	SONSTIGE UNTERSTUET- ZUNG (Z.B. SOZIALHIL- FE (BAFOEG))	ZUSAMMEN	RENTE, PENSION	EIGENES VERMOEGEN, VERMIETUNG, VERPACHT., ALTENTEIL	UNTERHALT, ZUWENDUN- GEN DURCH ELTERN, EHEG. USW.	SONSTIGE UNTERSTUET- ZUNG (Z.B. SOZIALHIL- FE (BAFOEG))
----------	--------------------------------	-------------------	---	---	---	----------	-------------------	---	---	---

GESAMT

25 254	10 454	90	296	14 230	184	462 621	17 728	1 654	441 964	1 275	01
25 47	17 27	- 1	- 1	7 18	1 -	109 2 959	11 1 035	2 45	87 1 874	9 5	02 03
37	17	1	3	15	1	743	36	220	485	2	04
60	40	-	1	18	1	396	51	13	317	15	05
53	26	-	1	19	7	401	15	-	257	129	06
25 476	10 581	92	302	14 307	194	467 229	18 876	1 934	444 984	1 435	07
2 781 29	2 325 11	9 6	24 -	314 12	109 -	11 772 381	1 321 173	84 5	9 750 201	617 2	08 09
52	18	-	25	8	1	299	20	115	161	3	10
214	134	1	5	68	6	366	69	14	240	43	11
512	134	-	2	27	349	1 465	45	2	432	986	12
3 588	2 622	16	56	429	465	14 283	1 628	220	10 784	1 651	13
29 064	13 203	108	358	14 736	659	481 512	20 504	2 154	455 768	3 086	14
3 390	2 167	185	65	950	23	279 108	144 308	2 105	132 296	399	15
119	82	2	14	19	2	3 530	360	2 037	1 125	8	16
389	292	2	12	60	23	1 988	421	47	1 331	189	17
276	182	-	2	35	57	3 027	126	5	925	1 971	18
4 174	2 723	189	93	1 064	105	287 653	145 215	4 194	135 677	2 567	19
33 238	15 926	297	451	15 800	764	769 165	165 719	6 348	591 445	5 653	20

15. NICTHELICHE LEBENSGEMEINSCHAFTEN (SCHAETZUNG) OHNE BZW. MIT LEDIGE(N) PERSONEN

REGIERUNGSBEZIRK DARMSTADT

LFD. NR.	MAENNLICHE PERSON IM ALTER VON ... BIS UNTER ... JAHREN		NICHEHELICHE	WEIBLICHE PERSON					
			LEBENS- GEMEINSCHAFTEN INSGESAMT	UNTER 20	20 - 25	25 - 30	30 - 35	35 - 40	40 - 45
OHNE LEDIGE PERSONEN									
01	UNTER	20	2 793	108	188	25	9	374	630
02	20 -	25	14 476	994	6 663	1 032	137	154	867
03	25 -	30	18 425	343	7 194	5 846	754	227	148
04	30 -	35	10 850	71	1 624	3 547	1 882	559	191
05	35 -	40	7 942	64	519	1 202	1 461	1 027	417
06	40 -	45	6 817	161	315	438	630	883	781
07	45 -	50	7 925	209	369	372	356	545	917
08	50 -	55	5 212	90	267	220	215	214	369
09	55 -	60	4 050	59	187	150	163	184	161
10	60 -	65	3 176	24	106	106	125	142	229
11	65 -	70	2 500	12	47	59	59	74	176
12	70 -	75	2 353	10	29	21	51	67	87
13	75 UND MEHR		4 814	5	41	34	38	57	109
14	ZUSAMMEN		91 333	2 150	17 549	13 052	5 880	4 507	5 082
MIT LEDIGEN PERSONEN									
15	UNTER	20	1 173	16	18	9	15	344	403
16	20 -	25	1 774	54	315	184	87	131	351
17	25 -	30	2 177	28	488	842	388	155	45
18	30 -	35	2 743	10	233	828	1 044	409	87
19	35 -	40	3 218	21	109	461	1 096	1 096	231
20	40 -	45	2 612	60	139	164	487	870	568
21	45 -	50	2 204	81	163	295	229	462	485
22	50 -	55	1 250	35	92	179	279	144	149
23	55 -	60	647	5	26	49	142	195	46
24	60 -	65	446	11	12	29	67	129	124
25	65 -	70	264	2	5	12	16	41	83
26	70 -	75	138	1	2	9	13	15	21
27	75 UND MEHR		184	1	4	11	19	22	20
28	ZUSAMMEN		18 830	325	1 606	3 072	3 882	4 013	2 613
INS									
29	UNTER	20	3 966	124	206	34	24	718	1 033
30	20 -	25	16 250	1 048	6 978	1 216	224	285	1 218
31	25 -	30	20 602	371	7 682	6 688	1 142	382	193
32	30 -	35	13 593	81	1 857	4 375	2 926	968	278
33	35 -	40	11 160	85	628	1 663	2 557	2 123	648
34	40 -	45	9 429	221	454	602	1 117	1 753	1 349
35	45 -	50	10 129	290	532	667	585	1 007	1 402
36	50 -	55	6 462	125	359	399	494	358	518
37	55 -	60	4 697	64	213	199	305	379	207
38	60 -	65	3 622	35	118	135	192	271	353
39	65 -	70	2 764	14	52	71	75	115	259
40	70 -	75	2 491	11	31	30	64	82	108
41	75 UND MEHR		4 998	6	45	45	57	79	129
42	INSGESAMT		110 163	2 475	19 155	16 124	9 762	8 520	7 695

UNTER 18 JAHREN IM HAUSHALT NACH ALTERSGRUPPEN DER NICHTHELICH ZUSAMMENLEBENDEN PERSONEN

REGIERUNGSBEZIRK DARMSTADT

IM ALTER VON ... BIS UNTER ... JAHREN							LFD.
45 - 50	50 - 55	55 - 60	60 - 65	65 - 70	70 - 75	75 UND MEHR	NR.

UNTER 18 JAHREN IM HAUSHALT

684	341	229	98	37	34	36	01
1 468	1 177	826	626	202	132	198	02
444	793	884	905	530	153	204	03
116	277	618	849	647	306	163	04
293	135	292	765	823	526	418	05
587	271	117	353	692	687	902	06
1 192	569	272	175	406	938	1 605	07
877	758	360	231	123	307	1 181	08
384	699	669	399	189	92	714	09
154	291	530	628	352	134	355	10
282	105	216	545	501	204	220	11
217	249	83	284	521	445	289	12
273	461	586	650	657	755	1 148	13
6 971	6 126	5 682	6 508	5 680	4 713	7 433	14

UNTER 18 JAHREN IM HAUSHALT

243	98	17	3	4	1	2	15
399	167	64	10	6	1	5	16
87	82	35	13	4	2	8	17
23	36	31	20	15	3	4	18
84	16	24	29	20	18	13	19
171	29	9	20	33	21	41	20
329	68	8	8	16	23	37	21
200	91	33	7	4	8	29	22
76	61	24	7	2	2	12	23
23	17	20	5	2	3	4	24
75	12	6	7	4	-	1	25
48	22	2	3	1	1	-	26
43	35	19	3	4	1	2	27
1 801	734	292	135	115	84	158	28

GESAMT

927	439	246	101	41	35	38	29
1 867	1 344	890	636	208	133	203	30
531	875	919	918	534	155	212	31
139	313	649	869	662	309	167	32
377	151	316	794	843	544	431	33
758	300	126	373	725	708	943	34
1 521	637	280	183	422	961	1 642	35
1 077	849	393	238	127	315	1 210	36
460	760	693	406	191	94	726	37
177	308	550	633	354	137	359	38
357	117	222	552	505	204	221	39
265	271	85	287	522	446	289	40
316	496	605	653	661	756	1 150	41
8 772	6 860	5 974	6 643	5 795	4 797	7 591	42

NOCH: 15. NICTHEHELICHE LEBENSGEMEINSCHAFTEN (SCHAETZUNG) OHNE BZW. MIT LEDIGE(N) PERSONEN

REGIERUNGSBEZIRK GIESSEN

LFD. NR.	MAENNLICHE PERSON IM ALTER VON ... BIS UNTER ... JAHREN		NICHTHEHELICHE	WEIBLICHE PERSON						
			LEBENSGE-	UNTER 20	20 - 25	25 - 30	30 - 35	35 - 40	40 - 45	
			MEINSCHAFTEN							
			INSGESAMT							
OHNE LEDIGE PERSONEN										
01	UNTER	20	558	23	32	9	1	79	85	
02	20 -	25	3 401	268	1 651	244	31	27	142	
03	25 -	30	4 321	91	1 803	1 227	154	40	22	
04	30 -	35	2 396	15	350	664	337	70	46	
05	35 -	40	1 731	5	106	213	240	134	62	
06	40 -	45	1 324	31	50	54	88	95	100	
07	45 -	50	1 730	35	65	53	42	90	127	
08	50 -	55	1 123	17	46	33	27	21	47	
09	55 -	60	834	9	28	38	24	21	22	
10	60 -	65	659	8	21	19	19	26	19	
11	65 -	70	506	2	11	9	12	6	22	
12	70 -	75	532	3	9	8	6	7	19	
13	75 UND MEHR		1 158	1	11	5	13	13	30	
14	ZUSAMMEN		20 273	508	4 183	2 576	994	629	743	
MIT LEDIGEN PERSONEN										
15	UNTER	20	310	3	3	2	5	109	99	
16	20 -	25	492	20	92	56	17	31	80	
17	25 -	30	620	7	144	246	104	37	10	
18	30 -	35	707	4	64	221	270	92	25	
19	35 -	40	772	10	20	128	272	241	34	
20	40 -	45	538	24	31	29	97	183	108	
21	45 -	50	469	18	38	69	46	83	97	
22	50 -	55	250	3	18	46	44	19	22	
23	55 -	60	151	1	3	14	35	35	6	
24	60 -	65	97	2	2	4	13	33	24	
25	65 -	70	61	1	1	2	6	9	18	
26	70 -	75	42	-	2	1	6	6	7	
27	75 UND MEHR		74	1	1	2	6	11	10	
28	ZUSAMMEN		4 583	94	419	820	921	889	540	
INS										
29	UNTER	20	868	26	35	11	6	188	184	
30	20 -	25	3 893	288	1 743	300	48	58	222	
31	25 -	30	4 941	98	1 947	1 473	258	77	32	
32	30 -	35	3 103	19	414	885	607	162	71	
33	35 -	40	2 503	15	126	341	512	375	96	
34	40 -	45	1 862	55	81	83	185	278	208	
35	45 -	50	2 199	53	103	122	88	173	224	
36	50 -	55	1 373	20	64	79	71	40	69	
37	55 -	60	985	10	31	52	59	56	28	
38	60 -	65	756	10	23	23	32	59	43	
39	65 -	70	567	3	12	11	18	15	40	
40	70 -	75	574	3	11	9	12	13	26	
41	75 UND MEHR		1 232	2	12	7	19	24	40	
42	INSGESAMT		24 856	602	4 602	3 396	1 915	1 518	1 283	

UNTER 18 JAHREN IM HAUSHALT NACH ALTERSGRUPPEN DER NICTHEHELICH ZUSAMMENLEBENDEN PERSONEN

REGIERUNGSBEZIRK GIESSEN

IM ALTER VON ... BIS UNTER ... JAHREN

45 - 50	50 - 55	55 - 60	60 - 65	65 - 70	70 - 75	75 UND MEHR	LFD. NR.
---------	---------	---------	---------	---------	---------	-------------	-------------

UNTER 18 JAHREN IM HAUSHALT

122	75	61	36	16	9	10	01
245	262	219	169	71	28	44	02
93	179	209	246	174	32	51	03
23	70	177	260	234	93	57	04
43	24	84	214	284	194	128	05
74	41	22	84	210	193	282	06
196	103	43	36	126	309	505	07
138	155	80	40	25	93	401	08
50	99	140	112	41	28	222	09
21	66	125	142	77	25	91	10
51	13	51	110	125	48	46	11
43	45	14	66	128	102	82	12
72	103	162	178	150	174	246	13
1 171	1 235	1 387	1 693	1 661	1 328	2 165	14

UNTER 18 JAHREN IM HAUSHALT

60	20	7	-	-	2	-	15
105	62	19	2	2	1	5	16
28	27	11	4	1	1	-	17
2	6	9	4	8	1	1	18
13	6	4	15	15	7	7	19
36	10	2	4	6	5	3	20
67	12	5	4	9	5	16	21
42	33	5	-	1	2	15	22
12	20	14	3	1	1	6	23
6	3	5	3	-	-	2	24
17	3	-	2	-	2	-	25
10	4	3	3	-	-	-	26
13	16	8	5	-	-	1	27
411	222	92	49	43	27	56	28

GESAMT

182	95	68	36	16	11	10	29
350	324	238	171	73	29	49	30
121	206	220	250	175	33	51	31
25	76	186	264	242	94	58	32
56	30	88	229	299	201	135	33
110	51	24	88	216	198	285	34
263	115	48	40	135	314	521	35
180	188	85	40	26	95	416	36
62	119	154	115	42	29	228	37
27	69	130	145	77	25	93	38
68	16	51	112	125	50	46	39
53	49	17	69	128	102	82	40
85	119	170	183	150	174	247	41
1 582	1 457	1 479	1 742	1 704	1 355	2 221	42

NOCH: 15. NICTHELICHE LEBENSGEMEINSCHAFTEN (SCHAETZUNG) OHNE BZW. MIT LEDIGE(N) PERSONEN

REGIERUNGSBEZIRK KASSEL

			NICHTHELICHE							WEIBLICHE PERSON	
LFD. NR.	MAENNLICHE PERSON IM ALTER VON ... BIS UNTER ... JAHREN		LEBENS- GEMEINSCHAFTEN								
			INSGESAMT	UNTER 20	20 - 25	25 - 30	30 - 35	35 - 40	40 - 45		
OHNE LEDIGE PERSONEN											
01	UNTER	20	720	40	42	3	3	91	129		
02	20 -	25	4 274	363	2 109	274	24	35	171		
03	25 -	30	4 915	142	2 059	1 252	177	38	23		
04	30 -	35	2 843	28	416	799	354	76	35		
05	35 -	40	2 047	21	117	247	246	168	70		
06	40 -	45	1 739	37	67	79	123	127	162		
07	45 -	50	2 146	39	89	65	55	91	162		
08	50 -	55	1 425	29	47	37	38	39	53		
09	55 -	60	1 076	19	42	26	35	31	21		
10	60 -	65	931	12	25	30	19	32	33		
11	65 -	70	742	3	16	19	18	26	26		
12	70 -	75	798	1	12	4	19	23	21		
13	75 UND MEHR		1 710	3	10	4	12	14	26		
14		ZUSAMMEN	25 366	737	5 051	2 839	1 123	791	932		
MIT LEDIGEN PERSONEN											
15	UNTER	20	393	4	16	3	5	129	114		
16	20 -	25	591	24	130	58	24	31	113		
17	25 -	30	737	15	188	283	121	45	8		
18	30 -	35	813	3	89	264	276	113	15		
19	35 -	40	877	11	57	133	283	274	47		
20	40 -	45	676	24	34	42	125	225	124		
21	45 -	50	608	22	55	84	51	115	96		
22	50 -	55	305	7	28	44	56	30	34		
23	55 -	60	171	3	9	10	45	34	13		
24	60 -	65	117	2	3	10	16	27	25		
25	65 -	70	64	-	1	5	6	9	14		
26	70 -	75	50	-	-	2	3	5	10		
27	75 UND MEHR		60	-	1	2	2	8	8		
28		ZUSAMMEN	5 462	115	611	940	1 013	1 045	621		
INS											
29	UNTER	20	1 113	44	58	6	8	220	243		
30	20 -	25	4 865	387	2 239	332	48	66	284		
31	25 -	30	5 652	157	2 247	1 535	298	83	31		
32	30 -	35	3 656	31	505	1 063	630	189	50		
33	35 -	40	2 924	32	174	380	529	442	117		
34	40 -	45	2 415	61	101	121	248	352	286		
35	45 -	50	2 754	61	144	149	106	206	258		
36	50 -	55	1 730	36	75	81	94	69	87		
37	55 -	60	1 247	22	51	36	80	65	34		
38	60 -	65	1 048	14	28	40	35	59	58		
39	65 -	70	806	3	17	24	24	35	40		
40	70 -	75	848	1	12	6	22	28	31		
41	75 UND MEHR		1 770	3	11	6	14	22	34		
42		INSGESAMT	30 828	852	5 662	3 779	2 136	1 836	1 553		

UNTER 18 JAHREN IM HAUSHALT NACH ALTERSGRUPPEN DER NICHTHELICH ZUSAMMENLEBENDEN PERSONEN

REGIERUNGSBEZIRK KASSEL

IM ALTER VON ... BIS UNTER ... JAHREN

45 - 50	50 - 55	55 - 60	60 - 65	65 - 70	70 - 75	75 UND MEHR	LFD. NR.
---------	---------	---------	---------	---------	---------	-------------	-------------

UNTER 18 JAHREN IM HAUSHALT

156	87	88	40	15	13	13	01
321	289	255	243	105	34	51	02
105	209	262	346	188	56	58	03
31	66	198	336	305	130	69	04
64	35	104	256	331	231	157	05
119	52	21	97	279	263	313	06
273	144	80	52	130	334	632	07
182	207	86	81	49	99	478	08
86	169	205	118	37	31	256	09
38	63	188	229	116	40	106	10
64	25	74	169	165	70	67	11
54	76	34	110	205	159	80	12
87	160	168	230	271	312	413	13
1 580	1 582	1 763	2 307	2 196	1 772	2 693	14

UNTER 18 JAHREN IM HAUSHALT

78	31	10	1	-	-	2	15
121	60	18	8	-	2	2	16
24	26	14	5	2	1	5	17
8	14	14	10	2	3	2	18
19	9	8	12	13	6	5	19
52	16	5	2	5	9	13	20
106	33	8	3	4	12	19	21
51	27	6	2	2	5	13	22
12	26	8	1	2	-	8	23
9	8	10	2	3	-	2	24
23	2	1	1	1	1	-	25
16	12	-	1	1	-	-	26
13	15	4	4	2	1	-	27
532	279	106	52	37	40	71	28

GESAMT

234	118	98	41	15	13	15	29
442	349	273	251	105	36	53	30
129	235	276	351	190	57	63	31
39	80	212	346	307	133	71	32
83	44	112	268	344	237	162	33
171	68	26	99	284	272	326	34
379	177	88	55	134	346	651	35
233	234	92	83	51	104	491	36
98	195	213	119	39	31	264	37
47	71	198	231	119	40	108	38
87	27	75	170	166	71	67	39
70	88	34	111	206	159	80	40
100	175	172	234	273	313	413	41
2 112	1 861	1 869	2 359	2 233	1 812	2 764	42

15. NICHTHELICHE LEBENSGEMEINSCHAFTEN (SCHAETZUNG) OHNE BZW. MIT LEDIGE(N) PERSONEN

HESSEN

LFD. NR.	MAENNLICHE PERSON IM ALTER VON ... BIS UNTER ... JAHREN		NICHTHELICHE LEBENS- GEMEINSCHAFTEN INSGESAMT	WEIBLICHE PERSON					
				UNTER 20	20 - 25	25 - 30	30 - 35	35 - 40	40 - 45
OHNE LEDIGE PERSONEN									
01	UNTER	20	4 071	171	262	37	13	544	844
02	20 -	25	22 151	1 625	10 423	1 550	192	216	1 180
03	25 -	30	27 661	576	11 056	8 325	1 085	305	193
04	30 -	35	16 089	114	2 390	5 010	2 573	705	272
05	35 -	40	11 720	90	742	1 662	1 947	1 329	549
06	40 -	45	9 880	229	432	571	841	1 105	1 043
07	45 -	50	11 801	283	523	490	453	726	1 206
08	50 -	55	7 760	136	360	290	280	274	469
09	55 -	60	5 960	87	257	214	222	236	204
10	60 -	65	4 766	44	152	155	163	200	281
11	65 -	70	3 748	17	74	87	89	106	224
12	70 -	75	3 683	14	50	33	76	97	127
13	75 UND MEHR		7 682	9	62	43	63	84	165
14	ZUSAMMEN		136 972	3 395	26 783	18 467	7 997	5 927	6 757
MIT LEDIGEN PERSONEN									
15	UNTER	20	1 876	23	37	14	25	582	616
16	20 -	25	2 857	98	537	298	128	193	544
17	25 -	30	3 534	50	820	1 371	613	237	63
18	30 -	35	4 263	17	386	1 313	1 590	614	127
19	35 -	40	4 867	42	186	722	1 651	1 611	312
20	40 -	45	3 826	108	204	235	709	1 278	800
21	45 -	50	3 281	121	256	448	326	660	678
22	50 -	55	1 805	45	138	269	379	193	205
23	55 -	60	969	9	38	73	222	264	65
24	60 -	65	660	15	17	43	96	189	173
25	65 -	70	389	3	7	19	28	59	115
26	70 -	75	230	1	4	12	22	26	38
27	75 UND MEHR		318	2	6	15	27	41	38
28	ZUSAMMEN		28 875	534	2 636	4 832	5 816	5 947	3 774
INS									
29	UNTER	20	5 947	194	299	51	38	1 126	1 460
30	20 -	25	25 008	1 723	10 960	1 848	320	409	1 724
31	25 -	30	31 195	626	11 876	9 696	1 698	542	256
32	30 -	35	20 352	131	2 776	6 323	4 163	1 319	399
33	35 -	40	16 587	132	928	2 384	3 598	2 940	861
34	40 -	45	13 706	337	636	806	1 550	2 383	1 843
35	45 -	50	15 082	404	779	938	779	1 386	1 884
36	50 -	55	9 565	181	498	559	659	467	674
37	55 -	60	6 929	96	295	287	444	500	269
38	60 -	65	5 426	59	169	198	259	389	454
39	65 -	70	4 137	20	81	106	117	165	339
40	70 -	75	3 913	15	54	45	98	123	165
41	75 UND MEHR		8 000	11	68	58	90	125	203
42	INSGESAMT		165 847	3 929	29 419	23 299	13 813	11 874	10 531

UNTER 18 JAHREN IM HAUSHALT NACH ALTERSGRUPPEN DER NICHTHELICH ZUSAMMENLEBENDEN PERSONEN

HESSEN

IM ALTER VON ... BIS UNTER ... JAHREN

45 - 50

50 - 55

55 - 60

60 - 65

65 - 70

70 - 75

75 UND MEHR

LFD.
NR.

UNTER 18 JAHREN IM HAUSHALT

962	503	378	174	68	56	59	01
2 034	1 728	1 300	1 038	378	194	293	02
642	1 181	1 355	1 497	892	241	313	03
170	413	993	1 445	1 186	529	289	04
400	194	480	1 235	1 438	951	703	05
780	364	160	534	1 181	1 143	1 497	06
1 661	816	395	263	662	1 581	2 742	07
1 197	1 120	526	352	197	499	2 060	08
520	967	1 014	629	267	151	1 192	09
213	420	843	999	545	199	552	10
397	143	341	824	791	322	333	11
314	370	131	460	854	706	451	12
432	724	916	1 058	1 078	1 241	1 807	13
9 722	8 943	8 832	10 508	9 537	7 813	12 291	14

UNTER 18 JAHREN IM HAUSHALT

381	149	34	4	4	3	4	15
625	289	101	20	8	4	12	16
139	135	60	22	7	4	13	17
33	56	54	34	25	7	7	18
116	31	36	56	48	31	25	19
259	55	16	26	44	35	57	20
502	113	21	15	29	40	72	21
293	151	44	9	7	15	57	22
100	107	46	11	5	3	26	23
38	28	35	10	5	3	8	24
115	17	7	10	5	3	1	25
74	38	5	7	2	1	-	26
69	66	31	12	6	2	3	27
2 744	1 235	490	236	195	151	285	28

GESAMT

1 343	652	412	178	72	59	63	29
2 659	2 017	1 401	1 058	386	198	305	30
781	1 316	1 415	1 519	899	245	326	31
203	469	1 047	1 479	1 211	536	296	32
516	225	516	1 291	1 486	982	728	33
1 039	419	176	560	1 225	1 178	1 554	34
2 163	929	416	278	691	1 621	2 814	35
1 490	1 271	570	361	204	514	2 117	36
620	1 074	1 060	640	272	154	1 218	37
251	448	878	1 009	550	202	560	38
512	160	348	834	796	325	334	39
388	408	136	467	856	707	451	40
501	790	947	1 070	1 084	1 243	1 810	41
12 466	10 178	9 322	10 744	9 732	7 964	12 576	42

16. NICTHEHELICHE LEBENSGEMEINSCHAFTEN (SCHAETZUNG) NACH ALTERSUNTERSCHIED*) D. NICTHEHELICH ZUSAMMENLEBENDEN PERSONEN, LEDIGEN PERSONEN UNTER 18 JAHREN IM HAUSHALT SOWIE BETEILIGUNG AM ERWERBSLEBEN UND WOCHENARBEITSZEIT DER NICTHEHELICH ZUSAMMENLEBENDEN PERSONEN

REGIERUNGSBEZIRK DARMSTADT

LEDIGE PERSONEN UNTER 18 JAHREN IM HAUSHALT BETEILIGUNG AM ERWERBSLEBEN UND WOCHENARBEITSZEIT DER MAENNlichen PERSON	NICHT- EHELICHE LEBENS- GEMEIN- SCHAFTEN INSGESAMT	WEIBLICHE PERSON IST							
		ERWERBSPERSON				NICHTERWERBSPERSON			
		ZUSAMMEN	ERWERBSTAETIG		ERWERBSLOS	ZUSAMMEN	SCHUELER/ STUDENT	SONSTIGE	
			UEBER 36 STUNDEN	BIS ZU 36 STUNDEN					
ALTERSUNTERSCHIED DER NICTHEHELICH ZUSAMMENLEBENDEN PERSONEN VON 15 UND MEHR JAHREN									
OHNE LEDIGE PERSONEN UNTER 18 JAHREN IM HAUSHALT									
ERWERBSPERSON									
ERWERBSTAETIGE									
UEBER 36 STUNDEN	21967	8370	7835	5995	1840	535	13597	457	13140
BIS ZU 36 STUNDEN	1264	511	483	315	168	28	753	24	729
ZUSAMMEN	23231	8881	8318	6310	2008	563	14350	481	13869
ERWERBSLOS	2630	857	719	530	189	138	1773	19	1754
ZUSAMMEN	25861	9738	9037	6840	2197	701	16123	500	15623
NICHTERWERBSPERSON									
SCHUELER/ STUDENT	2972	1889	1800	1325	475	89	1083	7	1076
SONSTIGE	6214	2515	2284	1697	587	231	3699	87	3612
ZUSAMMEN	9186	4404	4084	3022	1062	320	4782	94	4688
ZUSAMMEN	35047	14142	13121	9862	3259	1021	20905	594	20311
MIT LEDIGEN PERSONEN UNTER 18 JAHREN IM HAUSHALT									
ERWERBSPERSON									
ERWERBSTAETIGE									
UEBER 36 STUNDEN	3905	2117	1944	1198	746	173	1788	110	1678
BIS ZU 36 STUNDEN	206	137	131	76	55	6	69	8	61
ZUSAMMEN	4111	2254	2075	1274	801	179	1857	118	1739
ERWERBSLOS	442	223	171	108	63	52	219	7	212
ZUSAMMEN	4553	2477	2246	1382	864	231	2076	125	1951
NICHTERWERBSPERSON									
SCHUELER/ STUDENT	607	452	422	254	168	30	155	1	154
SONSTIGE	829	425	386	238	148	39	404	10	394
ZUSAMMEN	1436	877	808	492	316	69	559	11	548
ZUSAMMEN	5989	3354	3054	1874	1180	300	2635	136	2499
ZUSAMMEN									
ERWERBSPERSON									
ERWERBSTAETIGE									
UEBER 36 STUNDEN	25872	10487	9779	7193	2586	708	15385	567	14818
BIS ZU 36 STUNDEN	1470	648	614	391	223	34	822	32	790
ZUSAMMEN	27342	11135	10393	7584	2809	742	16207	599	15608
ERWERBSLOS	3072	1080	890	638	252	190	1992	26	1966
ZUSAMMEN	30414	12215	11283	8222	3061	932	18199	625	17574
NICHTERWERBSPERSON									
SCHUELER/ STUDENT	3579	2341	2222	1579	643	119	1238	8	1230
SONSTIGE	7043	2940	2670	1935	735	270	4103	97	4006
ZUSAMMEN	10622	5281	4892	3514	1378	389	5341	105	5236
ZUSAMMEN	41036	17496	16175	11736	4439	1321	23540	730	22810

*) BEI EINEM ALTERSUNTERSCHIED DER NICTHEHELICH ZUSAMMENLEBENDEN PERSONEN VON 15 U. MEHR JAHREN WIRD VEREINFACHEND ANGENOMMEN, DASS DIESE VERWANDT SIND (Z.B. ELTERN-KIND-VERHAELTNIS). DIE GETRENNTE NACHWEISUNG DIESER LEBENSGEMEINSCHAFTEN IST DENNOCH ERFORDERLICH, UM EINEN UEBERBLICK UEBER DIE GROSSENORDNUNG DIESER PERSONENKREISES ZU ERHALTEN.

NOCH:
16. NICTHEHELICHE LEBENSGEMEINSCHAFTEN (SCHAETZUNG) NACH ALTERSUNTERSCHIED*) D. NICTHEHELICH ZUSAMMENLEBENDEN PERSONEN, LEDIGEN PERSONEN UNTER 18 JAHREN IM HAUSHALT SOWIE BETEILIGUNG AM ERWERBSLEBEN UND WOCHENARBEITSZEIT DER NICTHEHELICH ZUSAMMENLEBENDEN PERSONEN

REGIERUNGSBEZIRK DARMSTADT

LEDIGE PERSONEN UNTER 18 JAHREN IM HAUSHALT BETEILIGUNG AM ERWERBSLEBEN UND WOCHENARBEITSZEIT DER MAENNlichen PERSON	NICHT- EHELICHE LEBENS- GEMEIN- SCHAFTEN INSGESAMT	WEIBLICHE PERSON IST							
		ERWERBSPERSON				NICHTERWERBSPERSON			
		ERWERBSTAETIG				SCHUELER/STUDENT			
		ZUSAMMEN	UEBER 36 STUNDEN	BIS ZU 36 STUNDEN	ERWERBSLOS	ZUSAMMEN	SCHUELER/STUDENT	SONSTIGE	

ALTERSUNTERSCHIED DER NICTHEHELICH ZUSAMMENLEBENDEN PERSONEN BIS UNTER 15 JAHREN

OHNE LEDIGE PERSONEN
UNTER 18 JAHREN IM HAUSHALT

ERWERBSPERSON

ERWERBSTAETIG
UEBER 36 STUNDEN
BIS ZU 36 STUNDEN

41345 36590 35088 31317 3771 1502 4755 1126 3629
1965 1462 1382 970 412 80 503 165 338

ZUSAMMEN

43310 38052 36470 32287 4183 1582 5258 1291 3967

ERWERBSLOS

2248 1763 1363 1148 215 400 485 64 421

ZUSAMMEN

45558 39815 37833 33435 4398 1982 5743 1355 4388

NICHTERWERBSPERSON

SCHUELER/STUDENT
SONSTIGE

2647 1860 1795 1587 208 65 787 705 82
8081 1353 1203 903 300 150 6728 38 6690

ZUSAMMEN

10728 3213 2998 2490 508 215 7515 743 6772

ZUSAMMEN

56286 43028 40831 35925 4906 2197 13258 2098 11160

MIT LEDIGEN PERSONEN
UNTER 18 JAHREN IM HAUSHALT

ERWERBSPERSON

ERWERBSTAETIG
UEBER 36 STUNDEN
BIS ZU 36 STUNDEN

10436 7150 6546 3734 2812 604 3286 121 3165
799 505 473 222 251 32 294 33 261

ZUSAMMEN

11235 7655 7019 3956 3063 636 3580 154 3426

ERWERBSLOS

806 488 344 218 126 144 318 12 306

ZUSAMMEN

12041 8143 7363 4174 3189 780 3898 166 3732

NICHTERWERBSPERSON

SCHUELER/STUDENT
SONSTIGE

260 178 163 83 80 15 82 33 49
540 315 291 173 118 24 225 6 219

ZUSAMMEN

800 493 454 256 198 39 307 39 268

ZUSAMMEN

12841 8636 7817 4430 3387 819 4205 205 4000

ZUSAMMEN

ERWERBSPERSON

ERWERBSTAETIG
UEBER 36 STUNDEN
BIS ZU 36 STUNDEN

51781 43740 41634 35051 6583 2106 8041 1247 6794
2764 1967 1855 1192 663 112 797 198 599

ZUSAMMEN

54545 45707 43489 36243 7246 2218 8838 1445 7393

ERWERBSLOS

3054 2251 1707 1366 341 544 803 76 727

ZUSAMMEN

57599 47958 45196 37609 7587 2762 9641 1521 8120

NICHTERWERBSPERSON

SCHUELER/STUDENT
SONSTIGE

2907 2038 1958 1670 288 80 869 738 131
8621 1668 1494 1076 418 174 6953 44 6909

ZUSAMMEN

11528 3706 3452 2746 706 254 7822 782 7040

ZUSAMMEN

69127 51664 48648 40355 8293 3016 17463 2303 15160

*) BEI EINEM ALTERSUNTERSCHIED DER NICTHEHELICH ZUSAMMENLEBENDEN PERSONEN VON 15 U. MEHR JAHREN WIRD VEREINFACHEND ANGENOMMEN, DASS DIESE VERWANDT SIND (Z.B. ELTERN-KIND-VERHAELTNIS). DIE GETRENNTE NACHWEISUNG DIESER LEBENSGEMEINSCHAFTEN IST DENNOCH ERFORDERLICH, UM EINEN UEBERBLICK UEBER DIE GROSSENORDNUNG DIESER PERSONENKREISES ZU ERHALTEN.

NOCH:

16. NICTHEHELICHE LEBENSGEMEINSCHAFTEN (SCHAETZUNG) NACH ALTERSUNTERSCHIED*) D. NICTHEHELICH ZUSAMMENLEBENDEN PERSONEN, LEDIGEN PERSONEN UNTER 18 JAHREN IM HAUSHALT SOWIE BETEILIGUNG AM ERWERBSLEBEN UND WOCHENARBEITSZEIT DER NICTHEHELICH ZUSAMMENLEBENDEN PERSONEN

REGIERUNGSBEZIRK DARMSTADT

LEDIGE PERSONEN UNTER 18 JAHREN IM HAUSHALT BETEILIGUNG AM ERWERBSLEBEN UND WOCHENARBEITSZEIT DER MAENNlichen PERSON	NICHT- EHELICHE LEBENS- GEMEIN- SCHAFTEN INSGESAMT	WEIBLICHE PERSON IST							
		ERWERBSPERSON					NICHTERWERBSPERSON		
		ZUSAMMEN	ERWERBSTAETIG		ERWERBSLOS	ZUSAMMEN	SCHUELER/ STUDENT	SONSTIGE	
			UEBER 36 STUNDEN	BIS ZU 36 STUNDEN					
INSGESAMT									
OHNE LEDIGE PERSONEN UNTER 18 JAHREN IM HAUSHALT									
ERWERBSPERSON									
ERWERBSTAETIGE									
UEBER 36 STUNDEN	63312	44960	42923	37312	5611	2037	18352	1583	16769
BIS ZU 36 STUNDEN	3229	1973	1865	1285	580	108	1256	189	1067
ZUSAMMEN	66541	46933	44788	38597	6191	2145	19608	1772	17836
ERWERBSLOS	4878	2620	2082	1678	404	538	2258	83	2175
ZUSAMMEN	71419	49553	46870	40275	6595	2683	21866	1855	20011
NICHTERWERBSPERSON									
SCHUELER/ STUDENT	5619	3749	3595	2912	683	154	1870	712	1158
SONSTIGE	14295	3868	3487	2600	887	381	10427	125	10302
ZUSAMMEN	19914	7617	7082	5512	1570	535	12297	837	11460
ZUSAMMEN	91333	57170	53952	45787	8165	3218	34163	2692	31471
MIT LEDIGEN PERSONEN UNTER 18 JAHREN IM HAUSHALT									
ERWERBSPERSON									
ERWERBSTAETIGE									
UEBER 36 STUNDEN	14341	9267	8490	4932	3558	777	5074	231	4843
BIS ZU 36 STUNDEN	1005	642	604	298	306	38	363	41	322
ZUSAMMEN	15346	9909	9094	5230	3864	815	5437	272	5165
ERWERBSLOS	1248	711	515	326	189	196	537	19	518
ZUSAMMEN	16594	10620	9609	5556	4053	1011	5974	291	5683
NICHTERWERBSPERSON									
SCHUELER/ STUDENT	867	630	585	337	248	45	237	34	203
SONSTIGE	1369	740	677	411	266	63	629	16	613
ZUSAMMEN	2236	1370	1262	748	514	108	866	50	816
ZUSAMMEN	18830	11990	10871	6304	4567	1119	6840	341	6499
INSGESAMT									
ERWERBSPERSON									
ERWERBSTAETIGE									
UEBER 36 STUNDEN	77653	54227	51413	42244	9169	2814	23426	1814	21612
BIS ZU 36 STUNDEN	4234	2615	2469	1583	886	146	1619	230	1389
ZUSAMMEN	81887	56842	53882	43827	10055	2960	25045	2044	23001
ERWERBSLOS	6126	3331	2597	2004	593	734	2795	102	2693
ZUSAMMEN	88013	60173	56479	45831	10648	3694	27840	2146	25694
NICHTERWERBSPERSON									
SCHUELER/ STUDENT	6486	4379	4180	3249	931	199	2107	746	1361
SONSTIGE	15664	4608	4164	3011	1153	444	11056	141	10915
ZUSAMMEN	22150	8987	8344	6260	2084	643	13163	887	12276
INSGESAMT	110163	69160	64823	52091	12732	4337	41003	3033	37970

*) BEI EINEM ALTERSUNTERSCHIED DER NICTHEHELICH ZUSAMMENLEBENDEN PERSONEN VON 15 U. MEHR JAHREN WIRD VEREINFACHEND ANGENOMMEN, DASS DIESE VERWANDT SIND (Z. B. ELTERN-KIND-VERHAELTNIS). DIE GETRENNTE NACHWEISUNG DIESER LEBENSGEMEINSCHAFTEN IST DENNOCH ERFORDERLICH, UM EINEN UEBERBLICK UEBER DIE GROSSENORDNUNG DIESER PERSONENKREISES ZU ERHALTEN.

NOCH:
16. NICTHELICHE LEBENSGEMEINSCHAFTEN (SCHAETZUNG) NACH ALTERSUNTERSCHIED*) D. NICTHELICH ZUSAMMENLEBENDEN PERSONEN, LEDIGEN PERSONEN UNTER 18 JAHREN IM HAUSHALT SOWIE BETEILIGUNG AM ERWERBSLEBEN UND WOCHENARBEITSZEIT DER NICTHELICH ZUSAMMENLEBENDEN PERSONEN

REGIERUNGSBEZIRK GIESSEN

LEDIGE PERSONEN UNTER 18 JAHREN IM HAUSHALT BETEILIGUNG AM ERWERBSLEBEN UND WOCHENARBEITSZEIT DER MAENNlichen PERSON	NICHT- EHELICHE LEBENS- GEMEIN- SCHAFTEN INSGESAMT	WEIBLICHE PERSON IST							
		ERWERBSPERSON				NICHTERWERBSPERSON			
		ERWERBSTAETIG				SCHUELER/STUDENT			
		ZUSAMMEN	UEBER 36 STUNDEN	BIS ZU 36 STUNDEN	ERWERBSLOS	ZUSAMMEN	SCHUELER/STUDENT	SONSTIGE	

ALTERSUNTERSCHIED DER NICTHELICH ZUSAMMENLEBENDEN PERSONEN VON 15 UND MEHR JAHREN

OHNE LEDIGE PERSONEN
UNTER 18 JAHREN IM HAUSHALT

ERWERBSPERSON

ERWERBSTAETIGE
UEBER 36 STUNDEN
BIS ZU 36 STUNDEN

5732 1467 1352 954 398 115 4265 59 4206
219 81 78 53 25 3 138 5 133

ZUSAMMEN

5951 1548 1430 1007 423 118 4403 64 4339

ERWERBSLOS

704 170 141 104 37 29 534 1 533

ZUSAMMEN

6655 1718 1571 1111 460 147 4937 65 4872

NICHTERWERBSPERSON

SCHUELER/STUDENT
SONSTIGE

567 285 268 179 89 17 282 - 282
1545 487 442 323 119 45 1058 21 1037

ZUSAMMEN

2112 772 710 502 208 62 1340 21 1319

ZUSAMMEN

8767 2490 2281 1613 668 209 6277 86 6191

MIT LEDIGEN PERSONEN
UNTER 18 JAHREN IM HAUSHALT

ERWERBSPERSON

ERWERBSTAETIGE
UEBER 36 STUNDEN
BIS ZU 36 STUNDEN

957 480 433 262 171 47 477 26 451
43 26 22 10 12 4 17 3 14

ZUSAMMEN

1000 506 455 272 183 51 494 29 465

ERWERBSLOS

117 52 41 29 12 11 65 1 64

ZUSAMMEN

1117 558 496 301 195 62 559 30 529

NICHTERWERBSPERSON

SCHUELER/STUDENT
SONSTIGE

152 98 92 47 45 6 54 3 51
253 130 113 62 51 17 123 3 120

ZUSAMMEN

405 228 205 109 96 23 177 6 171

ZUSAMMEN

1522 786 701 410 291 85 736 36 700

ZUSAMMEN

ERWERBSPERSON

ERWERBSTAETIGE
UEBER 36 STUNDEN
BIS ZU 36 STUNDEN

6689 1947 1785 1216 569 162 4742 85 4657
262 107 100 63 37 7 155 8 147

ZUSAMMEN

6951 2054 1885 1279 606 169 4897 93 4804

ERWERBSLOS

821 222 182 133 49 40 599 2 597

ZUSAMMEN

7772 2276 2067 1412 655 209 5496 95 5401

NICHTERWERBSPERSON

SCHUELER/STUDENT
SONSTIGE

719 383 360 226 134 23 336 3 333
1798 617 555 385 170 62 1181 24 1157

ZUSAMMEN

2517 1000 915 611 304 85 1517 27 1490

ZUSAMMEN

10289 3276 2982 2023 959 294 7013 122 6891

*)BEI EINEM ALTERSUNTERSCHIED DER NICTHELICH ZUSAMMENLEBENDEN PERSONEN VON 15 U.MEHR JAHREN WIRD VEREINFACHEND ANGENOMMEN, DASS DIESE VERWANDT SIND(Z.B.ELTERN-KIND-VERHAELTNIS).DIE GETRENNTE NACHWEISUNG DIESER LEBENSGEMEINSCHAFTEN IST DENNOCH ERFORDERLICH, UM EINEN UEBERBLICK UEBER DIE GROSSENORDNUNG DIESER PERSONENKREISES ZU ERHALTEN.

NOCH:

16. NICHTHELICHE LEBENSGEMEINSCHAFTEN (SCHAETZUNG) NACH ALTERSUNTERSCHIED*) D. NICHTHELICH ZUSAMMENLEBENDEN PERSONEN, LEDIGEN PERSONEN UNTER 18 JAHREN IM HAUSHALT SOWIE BETEILIGUNG AM ERWERBSLEBEN UND WOCHENARBEITSZEIT DER NICHTHELICH ZUSAMMENLEBENDEN PERSONEN

REGIERUNGSBEZIRK GIESSEN

LEDIGE PERSONEN UNTER 18 JAHREN IM HAUSHALT BETEILIGUNG AM ERWERBSLEBEN UND WOCHENARBEITSZEIT DER MAENNlichen PERSON	NICHT- EHELICHE LEBENS- GEMEIN- SCHAFTEN INSGESAMT	WEIBLICHE PERSON IST								
		ERWERBSPERSON				NICHTERWERBSPERSON				
		ZUSAMMEN	ERWERBSTAETIG			ZUSAMMEN	SCHUELER/ STUDENT			SONSTIGE
			UEBER 36 STUNDEN	BIS ZU 36 STUNDEN	ERWERBSLOS		STUDENT			
ALTERSUNTERSCHIED DER NICTHELICH ZUSAMMENLEBENDEN PERSONEN BIS UNTER 15 JAHREN										
OHNE LEDIGE PERSONEN UNTER 18 JAHREN IM HAUSHALT										
ERWERBSPERSON										
ERWERBSTAETIGE										
UEBER 36 STUNDEN										
BIS ZU 36 STUNDEN										
ZUSAMMEN										
ERWERBSLOS										
ZUSAMMEN										
NICHTERWERBSPERSON										
SCHUELER/ STUDENT										
SONSTIGE										
ZUSAMMEN										
ZUSAMMEN										
MIT LEDIGEN PERSONEN UNTER 18 JAHREN IM HAUSHALT										
ERWERBSPERSON										
ERWERBSTAETIGE										
UEBER 36 STUNDEN										
BIS ZU 36 STUNDEN										
ZUSAMMEN										
ERWERBSLOS										
ZUSAMMEN										
NICHTERWERBSPERSON										
SCHUELER/ STUDENT										
SONSTIGE										
ZUSAMMEN										
ZUSAMMEN										
ZUSAMMEN										
ERWERBSPERSON										
ERWERBSTAETIGE										
UEBER 36 STUNDEN										
BIS ZU 36 STUNDEN										
ZUSAMMEN										
ERWERBSLOS										
ZUSAMMEN										
NICHTERWERBSPERSON										
SCHUELER/ STUDENT										
SONSTIGE										
ZUSAMMEN										
ZUSAMMEN										
ZUSAMMEN										
ERWERBSPERSON										
ERWERBSTAETIGE										
UEBER 36 STUNDEN										
BIS ZU 36 STUNDEN										
ZUSAMMEN										
ERWERBSLOS										
ZUSAMMEN										
NICHTERWERBSPERSON										
SCHUELER/ STUDENT										
SONSTIGE										
ZUSAMMEN										
ZUSAMMEN										

*)BEI EINEM ALTERSUNTERSCHIED DER NICHTHELICH ZUSAMMENLEBENDEN PERSONEN VON 15 U.MEHR JAHREN WIRD VEREINFACHEND ANGENOMMEN, DASS DIESE VERWANDT SIND(Z.B.ELTERN-KIND-VERHAELTNIS).DIE GETRENNTE NACHWEISUNG DIESER LEBENSGEMEINSCHAFTEN IST DENNOCH ERFORDERLICH, UM EINEN UEBERBLICK UEBER DIE GROSSENORDNUNG DIESER PERSONENKREISES ZU ERHALTEN.

NOCH:
16. NICTHEHELICHE LEBENSGEMEINSCHAFTEN (SCHAETZUNG) NACH ALTERSUNTERSCHIED*) D. NICTHEHELICH ZUSAMMENLEBENDEN PERSONEN, LEDIGEN PERSONEN UNTER 18 JAHREN IM HAUSHALT SOWIE BETEILIGUNG AM ERWERBSLEBEN UND WOCHENARBEITSZEIT DER NICTHEHELICH ZUSAMMENLEBENDEN PERSONEN

REGIERUNGSBEZIRK GIESSEN

LEDIGE PERSONEN UNTER 18 JAHREN IM HAUSHALT BETEILIGUNG AM ERWERBSLEBEN UND WOCHENARBEITSZEIT DER MAENNlichen PERSON	NICHT- EHELICHE LEBENS- GEMEIN- SCHAFTEN INSGESAMT	WEIBLICHE PERSON IST							
		ERWERBSPERSON					NICHTERWERBSPERSON		
		ZUSAMMEN	ERWERBSTAETIG		ERWERBSLOS	ZUSAMMEN	SCHUELER/ STUDENT	SONSTIGE	
			ZUSAMMEN	UEBER 36 STUNDEN					BIS ZU 36 STUNDEN
INSGESAMT									
OHNE LEDIGE PERSONEN UNTER 18 JAHREN IM HAUSHALT									
ERWERBSPERSON									
ERWERBSTAETIGE									
UEBER 36 STUNDEN	13320	7945	7424	6290	1134	521	5375	384	4991
BIS ZU 36 STUNDEN	678	393	368	245	123	25	285	92	193
ZUSAMMEN	13998	8338	7792	6535	1257	546	5660	476	5184
ERWERBSLOS	1217	540	393	319	74	147	677	30	647
ZUSAMMEN	15215	8878	8185	6854	1331	693	6337	506	5831
NICHTERWERBSPERSON									
SCHUELER/ STUDENT	1665	816	761	574	187	55	849	540	309
SONSTIGE	3393	737	659	471	188	78	2656	37	2619
ZUSAMMEN	5058	1553	1420	1045	375	133	3505	577	2928
ZUSAMMEN	20273	10431	9605	7899	1706	826	9842	1083	8759
MIT LEDIGEN PERSONEN UNTER 18 JAHREN IM HAUSHALT									
ERWERBSPERSON									
ERWERBSTAETIGE									
UEBER 36 STUNDEN	3373	2059	1848	1054	794	211	1314	61	1253
BIS ZU 36 STUNDEN	208	129	120	55	65	9	79	9	70
ZUSAMMEN	3581	2188	1968	1109	859	220	1393	70	1323
ERWERBSLOS	343	163	120	86	34	43	180	5	175
ZUSAMMEN	3924	2351	2088	1195	893	263	1573	75	1498
NICHTERWERBSPERSON									
SCHUELER/ STUDENT	263	153	140	71	69	13	110	33	77
SONSTIGE	396	207	177	103	74	30	189	6	183
ZUSAMMEN	659	360	317	174	143	43	299	39	260
ZUSAMMEN	4583	2711	2405	1369	1036	306	1872	114	1758
INSGESAMT									
ERWERBSPERSON									
ERWERBSTAETIGE									
UEBER 36 STUNDEN	16693	10004	9272	7344	1928	732	6689	445	6244
BIS ZU 36 STUNDEN	886	522	488	300	188	34	364	101	263
ZUSAMMEN	17579	10526	9760	7644	2116	766	7053	546	6507
ERWERBSLOS	1560	703	513	405	108	190	857	35	822
ZUSAMMEN	19139	11229	10273	8049	2224	956	7910	581	7329
NICHTERWERBSPERSON									
SCHUELER/ STUDENT	1928	969	901	645	256	68	959	573	386
SONSTIGE	3789	944	836	574	262	108	2845	43	2802
ZUSAMMEN	5717	1913	1737	1219	518	176	3804	616	3188
INSGESAMT	24856	13142	12010	9268	2742	1132	11714	1197	10517

*)BEI EINEM ALTERSUNTERSCHIED DER NICTHEHELICH ZUSAMMENLEBENDEN PERSONEN VON 15 U.MEHR JAHREN WIRD VEREINFACHEND ANGENOMMEN, DASS DIESE VERWANDT SIND(Z.B.ELTERN-KIND-VERHAELTNIS).DIE GETRENNTE NACHWEISUNG DIESER LEBENSGEMEINSCHAFTEN IST DENNOCH ERFORDERLICH, UM EINEN UEBERBLICK UEBER DIE GROESSENORDNUNG DIESER PERSONENKREISES ZU ERHALTEN.

NOCH:

16. NICTHEHELICHE LEBENSGEMEINSCHAFTEN (SCHAETZUNG) NACH ALTERSUNTERSCHIED*) D. NICTHEHELICH ZUSAMMENLEBENDEN PERSONEN, LEDIGEN PERSONEN UNTER 18 JAHREN IM HAUSHALT SOWIE BETEILIGUNG AM ERWERBSLEBEN UND WOCHENARBEITSZEIT DER NICTHEHELICH ZUSAMMENLEBENDEN PERSONEN

REGIERUNGSBEZIRK KASSEL

LEDIGE PERSONEN UNTER 18 JAHREN IM HAUSHALT BETEILIGUNG AM ERWERBSLEBEN UND WOCHENARBEITSZEIT DER MAENNlichen PERSON	NICHT- EHELICHE LEBENS- GEMEIN- SCHAFTEN INSGESAMT	WEIBLICHE PERSON IST							
		ERWERBSPERSON						NICHTERWERBSPERSON	
		ZUSAMMEN	ERWERBSTAETIG				ZUSAMMEN	SCHUELER/ STUDENT	SONSTIGE
			ZUSAMMEN	UEBER 36 STUNDEN	BIS ZU 36 STUNDEN	ERWERBSLOS			
ALTERSUNTERSCHIED DER NICHTHELICH ZUSAMMENLEBENDEN PERSONEN VON 15 UND MEHR JAHREN									
OHNE LEDIGE PERSONEN UNTER 18 JAHREN IM HAUSHALT									
ERWERBSPERSON									
ERWERBSTAETIGE									
UEBER 36 STUNDEN	6985	1856	1661	1166	495	195	5129	80	5049
BIS ZU 36 STUNDEN	248	80	68	37	31	12	168	3	165
ZUSAMMEN	7233	1936	1729	1203	526	207	5297	83	5214
ERWERBSLOS	967	225	176	126	50	49	742	6	736
ZUSAMMEN	8200	2161	1905	1329	576	256	6039	89	5950
NICHTERWERBSPERSON									
SCHUELER/ STUDENT	678	365	340	239	101	25	313	2	311
SONSTIGE	1974	626	553	418	135	73	1348	18	1330
ZUSAMMEN	2652	991	893	657	236	98	1661	20	1641
ZUSAMMEN	10852	3152	2798	1986	812	354	7700	109	7591
MIT LEDIGEN PERSONEN UNTER 18 JAHREN IM HAUSHALT									
ERWERBSPERSON									
ERWERBSTAETIGE									
UEBER 36 STUNDEN	1158	551	486	280	206	65	607	26	581
BIS ZU 36 STUNDEN	32	16	16	7	9	-	16	1	15
ZUSAMMEN	1190	567	502	287	215	65	623	27	596
ERWERBSLOS	170	75	54	36	18	21	95	2	93
ZUSAMMEN	1360	642	556	323	233	86	718	29	689
NICHTERWERBSPERSON									
SCHUELER/ STUDENT	173	125	111	63	48	14	48	1	47
SONSTIGE	262	114	101	63	38	13	148	6	142
ZUSAMMEN	435	239	212	126	86	27	196	7	189
ZUSAMMEN	1795	881	768	449	319	113	914	36	878
ZUSAMMEN									
ERWERBSPERSON									
ERWERBSTAETIGE									
UEBER 36 STUNDEN	8143	2407	2147	1446	701	260	5736	106	5630
BIS ZU 36 STUNDEN	280	96	84	44	40	12	184	4	180
ZUSAMMEN	8423	2503	2231	1490	741	272	5920	110	5810
ERWERBSLOS	1137	300	230	162	68	70	837	8	829
ZUSAMMEN	9560	2803	2461	1652	809	342	6757	118	6639
NICHTERWERBSPERSON									
SCHUELER/ STUDENT	851	490	451	302	149	39	361	3	358
SONSTIGE	2236	740	654	481	173	86	1496	24	1472
ZUSAMMEN	3087	1230	1105	783	322	125	1857	27	1830
ZUSAMMEN	12647	4033	3566	2435	1131	467	8614	145	8469

*)BEI EINEM ALTERSUNTERSCHIED DER NICTHEHELICH ZUSAMMENLEBENDEN PERSONEN VON 15 U.MEHR JAHREN WIRD VEREINFACHEND ANGENOMMEN, DASS DIESE VERWANDT SIND(Z.B.ELTERN-KIND-VERHAELTNIS).DIE GETRENNTE NACHWEISUNG DIESER LEBENSGEMEINSCHAFTEN IST DENNOCH ERFORDERLICH, UM EINEN UEBERBLICK UEBER DIE GROSSENORDNUNG DIESER PERSONENKREISES ZU ERHALTEN.

NOCH:

16. NICTHEHELICHE LEBENSGEMEINSCHAFTEN (SCHAETZUNG) NACH ALTERSUNTERSCHIED*) D. NICTHEHELICH ZUSAMMENLEBENDEN PERSONEN, LEDIGEN PERSONEN UNTER 18 JAHREN IM HAUSHALT SOWIE BETEILIGUNG AM ERWERBSLEBEN UND WOCHENARBEITSZEIT DER NICTHEHELICH ZUSAMMENLEBENDEN PERSONEN

REGIERUNGSBEZIRK KASSEL

		WEIBLICHE PERSON IST								
LEDIGE PERSONEN UNTER 18 JAHREN IM HAUSHALT		NICHT- EHELICHE LEBENS- GEMEIN- SCHAFTEN INSGESAMT	ERWERBSPERSON				NICHTERWERBSPERSON			
BETEILIGUNG AM ERWERBSLEBEN UND WOCHENARBEITSZEIT DER MAENNlichen PERSON			ZUSAMMEN	ERWERBSTAETIG		ERWERBSLOS	ZUSAMMEN	SCHUELER/ STUDENT	SONSTIGE	
				UEBER	BIS ZU					
				36 STUNDEN	36 STUNDEN					
ALTERSUNTERSCHIED DER NICHTHELICH ZUSAMMENLEBENDEN PERSONEN BIS UNTER 15 JAHREN										
OHNE LEDIGE PERSONEN UNTER 18 JAHREN IM HAUSHALT										
ERWERBSPERSON										
ERWERBSTAETIGE										
UEBER 36 STUNDEN		10034	8768	8142	7160	982	626	1266	259	1007
BIS ZU 36 STUNDEN		322	234	215	145	70	19	88	22	66
ZUSAMMEN		10356	9002	8357	7305	1052	645	1354	281	1073
ERWERBSLOS		788	574	397	323	74	177	214	35	179
ZUSAMMEN		11144	9576	8754	7628	1126	822	1568	316	1252
NICHTERWERBSPERSON										
SCHUELER/ STUDENT		541	382	353	298	55	29	159	144	15
SONSTIGE		2829	342	282	212	70	60	2487	5	2482
ZUSAMMEN		3370	724	635	510	125	89	2646	149	2497
ZUSAMMEN		14514	10300	9389	8138	1251	911	4214	465	3749
MIT LEDIGEN PERSONEN UNTER 18 JAHREN IM HAUSHALT										
ERWERBSPERSON										
ERWERBSTAETIGE										
UEBER 36 STUNDEN		2916	1817	1581	910	671	236	1099	38	1061
BIS ZU 36 STUNDEN		146	97	85	43	42	12	49	5	44
ZUSAMMEN		3062	1914	1666	953	713	248	1148	43	1105
ERWERBSLOS		364	189	112	74	38	77	175	3	172
ZUSAMMEN		3426	2103	1778	1027	751	325	1323	46	1277
NICHTERWERBSPERSON										
SCHUELER/ STUDENT		80	48	34	15	19	14	32	14	18
SONSTIGE		161	65	58	35	23	7	96	-	96
ZUSAMMEN		241	113	92	50	42	21	128	14	114
ZUSAMMEN		3667	2216	1870	1077	793	346	1451	60	1391
ZUSAMMEN										
ERWERBSPERSON										
ERWERBSTAETIGE										
UEBER 36 STUNDEN		12950	10585	9723	8070	1653	862	2365	297	2068
BIS ZU 36 STUNDEN		468	331	300	188	112	31	137	27	110
ZUSAMMEN		13418	10916	10023	8258	1765	893	2502	324	2178
ERWERBSLOS		1152	763	509	397	112	254	389	38	351
ZUSAMMEN		14570	11679	10532	8655	1877	1147	2891	362	2529
NICHTERWERBSPERSON										
SCHUELER/ STUDENT		621	430	387	313	74	43	191	158	33
SONSTIGE		2990	407	340	247	93	67	2583	5	2578
ZUSAMMEN		3611	837	727	560	167	110	2774	163	2611
ZUSAMMEN		18181	12516	11259	9215	2044	1257	5665	525	5140

*)BEI EINEM ALTERSUNTERSCHIED DER NICTHEHELICH ZUSAMMENLEBENDEN PERSONEN VON 15 U.MEHR JAHREN WIRD VEREINFACHEND ANGENOMMEN, DASS DIESE VERWANDT SIND(Z.B.ELTERN-KIND-VERHAELTNIS).DIE GETRENNTE NACHWEISUNG DIESER LEBENSGEMEINSCHAFTEN IST DENNOCH ERFORDERLICH, UM EINEN UEBERBLICK UEBER DIE GROSSENORDNUNG DIESER PERSONENKREISES ZU ERHALTEN.

NOCH:

16. NICTHEHELICHE LEBENSGEMEINSCHAFTEN (SCHAETZUNG) NACH ALTERSUNTERSCHIED*) D. NICTHEHELICH ZUSAMMENLEBENDEN PERSONEN, LEDIGEN PERSONEN UNTER 18 JAHREN IM HAUSHALT SOWIE BETEILIGUNG AM ERWERBSLEBEN UND WOCHENARBEITSZEIT DER NICTHEHELICH ZUSAMMENLEBENDEN PERSONEN

REGIERUNGSBEZIRK KASSEL

LEDIGE PERSONEN UNTER 18 JAHREN IM HAUSHALT BETEILIGUNG AM ERWERBSLEBEN UND WOCHENARBEITSZEIT DER MAENNlichen PERSON	NICH- EHELICHE LEBENS- GEMEIN- SCHAFTEN INSGESAMT	WEIBLICHE PERSON IST							
		ERWERBSPERSON						NICHTERWERBSPERSON	
		ZUSAMMEN	ERWERBSTAETIG				ZUSAMMEN	SCHUELER/ STUDENT	SONSTIGE
			ZUSAMMEN	UEBER 136 STUNDEN	BIS ZU 136 STUNDEN	ERWERBSLOS			
INSGESAMT									
OHNE LEDIGE PERSONEN UNTER 18 JAHREN IM HAUSHALT									
ERWERBSPERSON									
ERWERBSTAETIGE									
UEBER 36 STUNDEN	17019	10624	9803	8326	1477	821	6395	339	6056
BIS ZU 36 STUNDEN	570	314	283	182	101	31	256	25	231
ZUSAMMEN	17589	10938	10086	8508	1578	852	6651	364	6287
ERWERBSLOS	1755	799	573	449	124	226	956	41	915
ZUSAMMEN	19344	11737	10659	8957	1702	1078	7607	405	7202
NICHTERWERBSPERSON									
SCHUELER/ STUDENT	1219	747	693	537	156	54	472	146	326
SONSTIGE	4803	968	835	630	205	133	3835	23	3812
ZUSAMMEN	6022	1715	1528	1167	361	187	4307	169	4138
ZUSAMMEN	25366	13452	12187	10124	2063	1265	11914	574	11340
MIT LEDIGEN PERSONEN UNTER 18 JAHREN IM HAUSHALT									
ERWERBSPERSON									
ERWERBSTAETIGE									
UEBER 36 STUNDEN	4074	2368	2067	1190	877	301	1706	64	1642
BIS ZU 36 STUNDEN	178	113	101	50	51	12	65	6	59
ZUSAMMEN	4252	2481	2168	1240	928	313	1771	70	1701
ERWERBSLOS	534	264	166	110	56	98	270	5	265
ZUSAMMEN	4786	2745	2334	1350	984	411	2041	75	1966
NICHTERWERBSPERSON									
SCHUELER/ STUDENT	253	173	145	78	67	28	80	15	65
SONSTIGE	423	179	159	98	61	20	244	6	238
ZUSAMMEN	676	352	304	176	128	48	324	21	303
ZUSAMMEN	5462	3097	2638	1526	1112	459	2365	96	2269
INSGESAMT									
ERWERBSPERSON									
ERWERBSTAETIGE									
UEBER 36 STUNDEN	21093	12992	11870	9516	2354	1122	8101	403	7698
BIS ZU 36 STUNDEN	748	427	384	232	152	43	321	31	290
ZUSAMMEN	21841	13419	12254	9748	2506	1165	8422	434	7988
ERWERBSLOS	2289	1063	739	559	180	324	1226	46	1180
ZUSAMMEN	24130	14482	12993	10307	2686	1489	9648	480	9168
NICHTERWERBSPERSON									
SCHUELER/ STUDENT	1472	920	838	615	223	82	552	161	391
SONSTIGE	5226	1147	994	728	266	153	4079	29	4050
ZUSAMMEN	6698	2067	1832	1343	489	235	4631	190	4441
INSGESAMT	30828	16549	14825	11650	3175	1724	14279	670	13609

*)BEI EINEM ALTERSUNTERSCHIED DER NICTHEHELICH ZUSAMMENLEBENDEN PERSONEN VON 15 U.MEHR JAHREN WIRD VEREINFACHEND ANGENOMMEN, DASS DIESE VERWANDT SIND(Z.B.ELTERN-KIND-VERHAELTNIS).DIE GETRENNTE NACHWEISUNG DIESER LEBENSGEMEINSCHAFTEN IST DENNOCH ERFORDERLICH, UM EINEN UEBERBLICK UEBER DIE GROSSENORDNUNG DIESER PERSONENKREISES ZU ERHALTEN.

16. NICTHEHELICHE LEBENSGEMEINSCHAFTEN (SCHAETZUNG) NACH ALTERSUNTERSCHIED*) D. NICTHEHELICH ZUSAMMENLEBENDEN PERSONEN, LEDIGEN PERSONEN UNTER 18 JAHREN IM HAUSHALT SOWIE BETEILIGUNG AM ERWERBSLEBEN UND WOCHENARBEITSZEIT DER NICTHEHELICH ZUSAMMENLEBENDEN PERSONEN

HESSEN

LEDIGE PERSONEN UNTER 18 JAHREN IM HAUSHALT BETEILIGUNG AM ERWERBSLEBEN UND WOCHENARBEITSZEIT DER MAENNlichen PERSON	NICHT- EHELICHE LEBENS- GEMEIN- SCHAFTEN INSGESAMT	WEIBLICHE PERSON IST							
		ERWERBSPERSON				NICHTERWERBSPERSON			
		ERWERBSTAETIG				SCHUELER/STUDENT			
		ZUSAMMEN	UEBER 36 STUNDEN	BIS ZU 36 STUNDEN	ERWERBSLOS	ZUSAMMEN	STUDENT	SONSTIGE	
ALTERSUNTERSCHIED DER NICTHELICH ZUSAMMENLEBENDEN PERSONEN VON 15 UND MEHR JAHREN									
OHNE LEDIGE PERSONEN UNTER 18 JAHREN IM HAUSHALT									
ERWERBSPERSON									
ERWERBSTAETIGE									
UEBER 36 STUNDEN	34684	11693	10848	8115	2733	845	22991	596	22395
BIS ZU 36 STUNDEN	1731	672	629	405	224	43	1059	32	1027
ZUSAMMEN	36415	12365	11477	8520	2957	888	24050	628	23422
ERWERBSLOS	4301	1252	1036	760	276	216	3049	26	3023
ZUSAMMEN	40716	13617	12513	9280	3233	1104	27099	654	26445
NICHTERWERBSPERSON									
SCHUELER/STUDENT	4217	2539	2408	1743	665	131	1678	9	1669
SONSTIGE	9733	3628	3279	2438	841	349	6105	126	5979
ZUSAMMEN	13950	6167	5687	4181	1506	480	7783	135	7648
ZUSAMMEN	54666	19784	18200	13461	4739	1584	34882	789	34093
MIT LEDIGEN PERSONEN UNTER 18 JAHREN IM HAUSHALT									
ERWERBSPERSON									
ERWERBSTAETIGE									
UEBER 36 STUNDEN	6020	3148	2863	1740	1123	285	2872	162	2710
BIS ZU 36 STUNDEN	281	179	169	93	76	10	102	12	90
ZUSAMMEN	6301	3327	3032	1833	1199	295	2974	174	2800
ERWERBSLOS	729	350	266	173	93	84	379	10	369
ZUSAMMEN	7030	3677	3298	2006	1292	379	3353	184	3169
NICHTERWERBSPERSON									
SCHUELER/STUDENT	932	675	625	364	261	50	257	5	252
SONSTIGE	1344	669	600	363	237	69	675	19	656
ZUSAMMEN	2276	1344	1225	727	498	119	932	24	908
ZUSAMMEN	9306	5021	4523	2733	1790	498	4285	208	4077
ZUSAMMEN									
ERWERBSPERSON									
ERWERBSTAETIGE									
UEBER 36 STUNDEN	40704	14841	13711	9855	3856	1130	25863	758	25105
BIS ZU 36 STUNDEN	2012	851	798	498	300	53	1161	44	1117
ZUSAMMEN	42716	15692	14509	10353	4156	1183	27024	802	26222
ERWERBSLOS	5030	1602	1302	933	369	300	3428	36	3392
ZUSAMMEN	47746	17294	15811	11286	4525	1483	30452	838	29614
NICHTERWERBSPERSON									
SCHUELER/STUDENT	5149	3214	3033	2107	926	181	1935	14	1921
SONSTIGE	11077	4297	3879	2801	1078	418	6780	145	6635
ZUSAMMEN	16226	7511	6912	4908	2004	599	8715	159	8556
ZUSAMMEN	63972	24805	22723	16194	6529	2082	39167	997	38170

*) BEI EINEM ALTERSUNTERSCHIED DER NICTHEHELICH ZUSAMMENLEBENDEN PERSONEN VON 15 U. MEHR JAHREN WIRD VEREINFACHEND ANGENOMMEN, DASS DIESE VERWANDT SIND (Z.B. ELTERN-KIND-VERHAELTNIS). DIE GETRENNTE NACHWEISUNG DIESER LEBENSGEMEINSCHAFTEN IST DENNOCH ERFORDERLICH, UM EINEN UEBERBLICK UEBER DIE GROSSENORDNUNG DIESER PERSONENKREISES ZU ERHALTEN.

NOCH:

16. NICTHEHELICHE LEBENSGEMEINSCHAFTEN (SCHAETZUNG) NACH ALTERSUNTERSCHIED*) D. NICTHEHELICH ZUSAMMENLEBENDEN PERSONEN, LEDIGEN PERSONEN UNTER 18 JAHREN IM HAUSHALT SOWIE BETEILIGUNG AM ERWERBSLEBEN UND WOCHENARBEITSZEIT DER NICTHEHELICH ZUSAMMENLEBENDEN PERSONEN

HESSEN

LEDIGE PERSONEN UNTER 18 JAHREN IM HAUSHALT BETEILIGUNG AM ERWERBSLEBEN UND WOCHENARBEITSZEIT DER MAENNlichen PERSON	NICHT- EHELICHE LEBENS- GEMEIN- SCHAFTEN INSGESAMT	WEIBLICHE PERSON IST							
		ERWERBSPERSON					NICHTERWERBSPERSON		
		ZUSAMMEN	ERWERBSTAETIG		ERWERBSLOS	ZUSAMMEN	SCHUELER/ STUDENT	SONSTIGE	
			ZUSAMMEN	UEBER 36 STUNDEN					BIS ZU 36 STUNDEN
ALTERSUNTERSCHIED DER NICTHEHELICH ZUSAMMENLEBENDEN PERSONEN BIS UNTER 15 JAHREN									
OHNE LEDIGE PERSONEN UNTER 18 JAHREN IM HAUSHALT									
ERWERBSPERSON									
ERWERBSTAETIGE									
UEBER 36 STUNDEN									
BIS ZU 36 STUNDEN									
ZUSAMMEN									
ERWERBSLOS									
ZUSAMMEN									
NICHTERWERBSPERSON									
SCHUELER/ STUDENT									
SONSTIGE									
ZUSAMMEN									
ZUSAMMEN									
MIT LEDIGEN PERSONEN UNTER 18 JAHREN IM HAUSHALT									
ERWERBSPERSON									
ERWERBSTAETIGE									
UEBER 36 STUNDEN									
BIS ZU 36 STUNDEN									
ZUSAMMEN									
ERWERBSLOS									
ZUSAMMEN									
NICHTERWERBSPERSON									
SCHUELER/ STUDENT									
SONSTIGE									
ZUSAMMEN									
ZUSAMMEN									
ZUSAMMEN									
ERWERBSPERSON									
ERWERBSTAETIGE									
UEBER 36 STUNDEN									
BIS ZU 36 STUNDEN									
ZUSAMMEN									
ERWERBSLOS									
ZUSAMMEN									
NICHTERWERBSPERSON									
SCHUELER/ STUDENT									
SONSTIGE									
ZUSAMMEN									
ZUSAMMEN									

*) BEI EINEM ALTERSUNTERSCHIED DER NICTHEHELICH ZUSAMMENLEBENDEN PERSONEN VON 15 U. MEHR JAHREN WIRD VEREINFACHEND ANGENOMMEN, DASS DIESE VERWANDT SIND (Z.B. ELTERN-KIND-VERHAELTNIS). DIE GETRENNTE NACHWEISUNG DIESER LEBENSGEMEINSCHAFTEN IST DENNOCH ERFORDERLICH, UM EINEN UEBERBLICK UEBER DIE GROSSENORDNUNG DIESER PERSONENKREISES ZU ERHALTEN.

NOCH:
16. NICTHEHELICHE LEBENSGEMEINSCHAFTEN (SCHAETZUNG) NACH ALTERSUNTERSCHIED*) D. NICTHEHELICH ZUSAMMENLEBENDEN PERSONEN, LEDIGEN PERSONEN UNTER 18 JAHREN IM HAUSHALT SOWIE BETEILIGUNG AM ERWERBSLEBEN UND WOCHENARBEITSZEIT DER NICTHEHELICH ZUSAMMENLEBENDEN PERSONEN

HESSSEN									
LEDIGE PERSONEN UNTER 18 JAHREN IM HAUSHALT BETEILIGUNG AM ERWERBSLEBEN UND WOCHENARBEITSZEIT DER MAENNlichen PERSON	NICHT- EHELICHE LEBENS- GEMEIN- SCHAFTEN INSGESAMT	WEIBLICHE PERSON IST							
		ERWERBSPERSON					NICHTERWERBSPERSON		
		ZUSAMMEN	ERWERBSTAETIG		ERWERBSLOS	ZUSAMMEN	SCHUELER/ STUDENT	SONSTIGE	
			UEBER 36 STUNDEN	BIS ZU 36 STUNDEN					
INSGESAMT									
OHNE LEDIGE PERSONEN UNTER 18 JAHREN IM HAUSHALT									
ERWERBSPERSON									
ERWERBSTAETIGE									
UEBER 36 STUNDEN	93651	63529	60150	51928	8222	3379	30122	2306	27816
BIS ZU 36 STUNDEN	4477	2680	2516	1712	804	164	1797	306	1491
ZUSAMMEN	98128	66209	62666	53640	9026	3543	31919	2612	29307
ERWERBSLOS	7850	3959	3048	2446	602	911	3891	154	3737
ZUSAMMEN	105978	70168	65714	56086	9628	4454	35810	2766	33044
NICHTERWERBSPERSON									
SCHUELER/ STUDENT	8503	5312	5049	4023	1026	263	3191	1398	1793
SONSTIGE	22491	5573	4981	3701	1280	592	16918	185	16733
ZUSAMMEN	30994	10885	10030	7724	2306	855	20109	1583	18526
ZUSAMMEN	136972	81053	75744	63810	11934	5309	55919	4349	51570
MIT LEDIGEN PERSONEN UNTER 18 JAHREN IM HAUSHALT									
ERWERBSPERSON									
ERWERBSTAETIGE									
UEBER 36 STUNDEN	21788	13694	12405	7176	5229	1289	8094	356	7738
BIS ZU 36 STUNDEN	1391	884	825	403	422	59	507	56	451
ZUSAMMEN	23179	14578	13230	7579	5651	1348	8601	412	8189
ERWERBSLOS	2125	1138	801	522	279	337	987	29	958
ZUSAMMEN	25304	15716	14031	8101	5930	1685	9588	441	9147
NICHTERWERBSPERSON									
SCHUELER/ STUDENT	1383	956	870	486	384	86	427	82	345
SONSTIGE	2188	1126	1013	612	401	113	1062	28	1034
ZUSAMMEN	3571	2082	1883	1098	785	199	1489	110	1379
ZUSAMMEN	28875	17798	15914	9199	6715	1884	11077	551	10526
INSGESAMT									
ERWERBSPERSON									
ERWERBSTAETIGE									
UEBER 36 STUNDEN	115439	77223	72555	59104	13451	4668	38216	2662	35554
BIS ZU 36 STUNDEN	5868	3564	3341	2115	1226	223	2304	362	1942
ZUSAMMEN	121307	80787	75896	61219	14677	4891	40520	3024	37496
ERWERBSLOS	9975	5097	3849	2968	881	1248	4878	183	4695
ZUSAMMEN	131282	85884	79745	64187	15558	6139	45398	3207	42191
NICHTERWERBSPERSON									
SCHUELER/ STUDENT	9886	6268	5919	4509	1410	349	3618	1480	2138
SONSTIGE	24679	6699	5994	4313	1681	705	17980	213	17767
ZUSAMMEN	34565	12967	11913	8822	3091	1054	21598	1693	19905
INSGESAMT	165847	98851	91658	73009	18649	7193	66996	4900	62096

*) BEI EINEM ALTERSUNTERSCHIED DER NICTHEHELICH ZUSAMMENLEBENDEN PERSONEN VON 15 U. MEHR JAHREN WIRD VEREINFACHEND ANGENOMMEN, DASS DIESE VERWANDT SIND (Z.B. ELTERN-KIND-VERHAELTNIS). DIE GETRENNTE NACHWEISUNG DIESER LEBENSGEMEINSCHAFTEN IST DENNOCH ERFORDERLICH, UM EINEN UEBERBLICK UEBER DIE GROSSENORDNUNG DIESER PERSONENKREISES ZU ERHALTEN.

17. AUSLAENDISCHE FRAUEN NACH GEBURTSJAHR SOWIE AUSLAENDISCHE VERHEIRATETE PAARE *) NACH STAATSANGEHOERIGKEIT
UND GEBURTSJAHR DES WEIBLICHEN PARTNERS **)

4 REG.-BEZ. DARMSTADT

LFD. NR.	GEBURTSJAHR DER FRAU BZW. PARTNERIN	AUSLAENDISCHE FRAUEN INSGESAMT	DARUNTER MIT EINEM AUSLAENDER VERHEIRATET	STAATSANGEHOERIGKEIT DES WEIBLICHEN PARTNERS (BEI AUSLAENDISCHEN VERHEIRATETEN PAAREN)					
				GRIECHISCH	ITALIENISCH	UEBRIGE EG- STAATEN	JUGO- SLAWISCH	TUERKISCH	SONSTIGE/ KEINE
01	1972 UND SPAETER	41 994	14	-	-	-	-	14	-
02	1971	2 925	48	4	1	-	-	43	-
03	1970	2 911	140	7	6	-	2	115	10
04	1969	2 850	312	19	21	3	4	249	16
05	1968	2 890	512	37	72	12	15	341	35
06	1967	2 840	679	50	105	25	25	418	56
07	1966	3 156	982	58	141	48	35	626	74
08	1965	3 407	1 326	74	197	74	49	813	119
09	1964	3 543	1 544	86	270	101	58	879	150
10	1963	3 245	1 537	101	258	110	89	775	204
11	1962	3 321	1 600	101	300	132	103	718	246
12	1961	3 082	1 520	102	342	132	108	564	272
13	1960	3 394	1 803	107	347	144	144	692	369
14	1959	3 190	1 671	109	368	134	180	519	361
15	1958	3 242	1 703	113	339	162	193	459	437
16	1957	3 271	1 792	110	366	182	200	439	495
17	1956	3 642	2 146	135	366	189	340	575	541
18	1955	3 661	2 126	112	346	194	394	592	488
19	1954	3 774	2 241	115	340	216	519	572	479
20	1953	3 835	2 283	115	323	247	570	562	466
21	1952	4 174	2 463	151	320	262	635	584	511
22	1951	3 835	2 280	143	281	236	623	533	464
23	1950	4 223	2 584	160	282	238	675	746	483
24	1949	4 051	2 470	160	302	247	665	676	420
25	1948	3 838	2 312	137	278	297	519	691	390
26	1947	3 614	2 213	172	264	261	489	657	370
27	1946	3 212	1 915	182	258	233	376	554	312
28	1945	2 909	1 795	157	199	259	299	600	281
29	1944	2 871	1 791	142	181	283	329	579	277
30	1943	2 628	1 610	101	183	237	321	551	237
31	1942	2 498	1 574	147	169	224	316	502	216
32	1941	2 165	1 413	135	160	193	275	448	202
33	1940	2 331	1 526	156	219	216	257	464	214
34	1939	2 072	1 334	141	178	183	250	412	170
35	1938	1 970	1 289	163	157	185	233	385	166
36	1937	1 810	1 186	149	167	197	211	340	122
37	1936	1 748	1 080	166	146	164	187	278	139
38	1935	1 608	1 015	131	167	185	181	224	127
39	1934	1 467	943	124	131	181	184	221	102
40	1933	1 403	901	113	132	186	156	213	101
41	1932	1 283	794	122	111	160	131	169	101
42	1931	1 103	670	82	107	155	113	135	78
43	1930	1 152	700	116	106	120	111	124	123
44	1929	938	531	88	83	104	85	94	77
45	1928	864	467	70	75	94	64	76	88
46	1927	757	358	42	57	75	46	63	75
47	1926	716	360	38	57	77	37	51	100
48	1925 - 1921	2 483	1 025	62	168	202	104	97	392
49	1920 UND FRUEHER	2 882	541	20	77	102	31	20	291
50	INSGESAMT	170 778	65 119	5 125	9 523	7 661	10 931	20 432	11 447

*) BEIDE VERHEIRATETEN PARTNER SIND AUSLAENDER. **) NUR VERHEIRATETE PARTNER, DIE BEIDE IM HAUSHALT LEBEN.

NOCH: 17. AUSLAENDISCHE FRAUEN NACH GEBURTSJAHR SOWIE AUSLAENDISCHE VERHEIRATETE PAARE *) NACH STAATSANGEHOERIGKEIT
UND GEBURTSJAHR DES WEIBLICHEN PARTNERS **)

5 REG.-BEZ. GIESSEN

LFD. NR.	GEBURTSJAHR DER FRAU BZW. PARTNERIN	AUSLAENDISCHE FRAUEN INSGESAMT	DARUNTER MIT EINEM AUSLAENDER VERHEIRATET	STAATSANGEHOERIGKEIT DES WEIBLICHEN PARTNERS (BEI AUSLAENDISCHEN VERHEIRATETEN PAAREN)						SONSTIGE/ KEINE
				GRIECHISCH	ITALIENISCH	UEBRIGE EG- STAATEN	JUGO- SLAWISCH	TUERKISCH		
01	1972 UND SPAETER	5 807	3	1	-	-	-	2	-	
02	1971	431	5	-	-	-	-	5	-	
03	1970	376	27	-	-	-	-	26	1	
04	1969	446	66	5	-	-	1	57	3	
05	1968	419	94	5	3	2	1	77	6	
06	1967	416	106	1	7	3	1	80	14	
07	1966	540	174	11	10	2	2	133	16	
08	1965	491	199	6	12	6	4	154	17	
09	1964	521	227	10	19	7	4	170	17	
10	1963	451	200	6	24	10	7	121	32	
11	1962	431	215	8	18	13	4	145	27	
12	1961	429	203	7	20	13	7	109	47	
13	1960	430	236	12	28	17	6	139	34	
14	1959	411	217	13	20	9	8	116	51	
15	1958	359	191	11	25	6	8	98	43	
16	1957	325	157	3	19	9	14	65	47	
17	1956	430	247	10	24	12	26	120	55	
18	1955	409	219	11	20	20	24	108	36	
19	1954	391	239	13	15	13	30	129	39	
20	1953	399	230	7	18	20	40	100	45	
21	1952	432	267	12	30	23	51	114	37	
22	1951	415	246	18	24	27	35	100	42	
23	1950	467	314	20	28	27	47	160	32	
24	1949	430	287	9	24	36	36	156	26	
25	1948	447	286	20	17	27	32	153	37	
26	1947	391	251	17	24	28	35	129	18	
27	1946	332	223	19	21	24	20	121	18	
28	1945	302	215	14	12	25	18	131	15	
29	1944	309	199	14	11	26	14	121	13	
30	1943	285	203	15	16	28	14	113	17	
31	1942	281	206	11	15	25	18	119	18	
32	1941	201	133	5	7	14	21	75	11	
33	1940	256	189	21	17	18	18	98	17	
34	1939	212	144	14	10	14	15	82	9	
35	1938	227	187	23	16	30	13	98	7	
36	1937	181	136	22	13	16	10	63	12	
37	1936	151	115	19	12	16	9	49	10	
38	1935	122	90	9	10	17	7	38	9	
39	1934	124	89	15	8	14	11	32	9	
40	1933	131	93	9	11	17	5	42	9	
41	1932	111	82	9	11	20	8	26	8	
42	1931	104	61	6	12	13	4	21	5	
43	1930	100	61	7	4	13	6	21	10	
44	1929	79	53	8	5	13	3	13	11	
45	1928	102	59	11	5	12	3	22	6	
46	1927	76	46	13	1	11	7	6	8	
47	1926	58	36	3	7	6	1	9	10	
48	1925 - 1921	239	97	8	14	20	3	13	39	
49	1920 UND FRUEHER	294	57	4	5	8	1	7	32	
50	INSGESAMT	20 771	7 680	515	672	730	652	4 086	1 025	

*) BEIDE VERHEIRATETEN PARTNER SIND AUSLAENDER. **) NUR VERHEIRATETE PARTNER, DIE BEIDE IM HAUSHALT LEBEN.

NOCH: 17. AUSLAENDISCHE FRAUEN NACH GEBURTJAHRE SOWIE AUSLAENDISCHE VERHEIRATETE PAARE *) NACH STAATSANGEHOERIGKEIT UND GEBURTJAHRE DES WEIBLICHEN PARTNERS **)

6 REG.-BEZ. KASSEL

LFD. NR.	GEBURTJAHRE DER FRAU BZW. PARTNERIN	AUSLAENDISCHE FRAUEN	DARUNTER MIT EINEM AUSLAENDER VERHEIRATET	STAATSANGEHOERIGKEIT DES WEIBLICHEN PARTNERS (BEI AUSLAENDISCHEN VERHEIRATETEN PAAREN)					
		INSGESAMT		GRIECHISCH	ITALIENISCH	UEBRIGE EG-STAATEN	JUGO-SLAWISCH	TUERKISCH	SONSTIGE/KEINE
01	1972 UND SPAETER	5 127	2	-	-	-	-	2	-
02	1971	371	10	-	-	-	-	9	-
03	1970	389	18	-	-	-	-	18	-
04	1969	349	51	1	1	-	1	43	5
05	1968	333	59	4	1	1	1	50	2
06	1967	319	68	1	-	3	-	60	4
07	1966	375	105	1	4	6	10	73	11
08	1965	423	141	1	12	5	8	93	22
09	1964	435	174	5	21	5	6	113	24
10	1963	361	166	3	17	6	16	99	25
11	1962	395	199	2	18	14	13	116	36
12	1961	350	168	2	19	17	15	80	35
13	1960	358	177	7	24	10	17	88	31
14	1959	347	171	1	21	9	12	85	43
15	1958	369	173	1	22	10	16	70	54
16	1957	340	188	3	26	9	29	60	61
17	1956	388	202	6	22	15	24	85	50
18	1955	402	223	6	18	15	36	102	46
19	1954	383	228	4	20	17	55	87	45
20	1953	385	211	6	17	17	50	84	37
21	1952	421	241	3	16	14	70	100	38
22	1951	381	214	3	16	19	52	84	40
23	1950	454	274	6	9	13	79	146	21
24	1949	429	262	7	23	18	66	118	30
25	1948	435	257	9	22	31	47	121	27
26	1947	363	233	8	15	24	54	109	23
27	1946	356	223	10	19	30	43	97	24
28	1945	296	204	6	20	27	26	101	24
29	1944	270	175	6	12	30	27	89	11
30	1943	279	186	5	15	25	41	85	15
31	1942	255	164	6	9	26	30	80	13
32	1941	238	150	5	9	25	19	76	16
33	1940	245	155	7	18	20	20	73	17
34	1939	175	133	4	10	13	22	72	12
35	1938	194	139	5	17	22	14	73	8
36	1937	177	120	4	10	17	19	64	6
37	1936	142	94	4	8	29	7	41	5
38	1935	131	89	6	11	16	9	42	5
39	1934	130	91	3	12	20	15	32	9
40	1933	147	92	6	8	23	10	39	6
41	1932	114	69	3	7	11	7	29	12
42	1931	89	64	5	8	14	4	22	11
43	1930	102	57	4	5	10	5	26	7
44	1929	75	45	4	3	14	5	13	6
45	1928	65	45	4	3	11	4	7	16
46	1927	77	35	3	4	4	3	4	17
47	1926	78	43	2	4	11	2	9	15
48	1925 - 1921	281	114	4	19	31	7	10	43
49	1920 UND FRUEHER	363	69	1	14	19	-	5	30
50	INSGESAMT	18 961	6 771	197	609	726	1 016	3 184	1 039

*) BEIDE VERHEIRATETEN PARTNER SIND AUSLAENDER. **) NUR VERHEIRATETE PARTNER, DIE BEIDE IM HAUSHALT LEBEN.

17. AUSLAENDISCHE FRAUEN NACH GEBURTSJAHR SOWIE AUSLAENDISCHE VERHEIRATETE PAARE *) NACH STAATSANGEHOERIGKEIT UND GEBURTSJAHR DES WEIBLICHEN PARTNERS **)

HESSEN

LFD. NR.	GEBURTSJAHR DER FRAU BZW. PARTNERIN	AUSLAENDISCHE FRAUEN INSGESAMT	DARUNTER MIT EINEM AUSLAENDER VERHEIRATET	STAATSANGEHOERIGKEIT DES WEIBLICHEN PARTNERS (BEI AUSLAENDISCHEN VERHEIRATETEN PAAREN)						SONSTIGE/ KEINE
				GRIECHISCH	ITALIENISCH	UEBRIGE EG- STAATEN	JUGO- SLAWISCH	TUERKISCH		
01	1972 UND SPAETER	52 928	19	1	-	-	-	18	-	
02	1971	3 727	63	4	1	-	-	57	1	
03	1970	3 676	185	7	6	-	2	159	11	
04	1969	3 645	429	25	22	3	6	349	24	
05	1968	3 642	665	46	76	15	17	468	43	
06	1967	3 575	853	52	112	31	26	558	74	
07	1966	4 071	1 261	70	155	56	47	832	101	
08	1965	4 321	1 666	81	221	85	61	1 060	158	
09	1964	4 499	1 945	101	310	113	68	1 162	191	
10	1963	4 057	1 903	110	299	126	112	995	261	
11	1962	4 147	2 014	111	336	159	120	979	309	
12	1961	3 861	1 891	111	381	162	130	753	354	
13	1960	4 182	2 216	126	399	171	167	919	434	
14	1959	3 948	2 059	123	409	152	200	720	455	
15	1958	3 970	2 067	125	386	178	217	627	534	
16	1957	3 936	2 137	116	411	200	243	564	603	
17	1956	4 460	2 595	151	412	216	390	780	646	
18	1955	4 472	2 568	129	384	229	454	802	570	
19	1954	4 548	2 708	132	375	246	604	788	563	
20	1953	4 619	2 724	128	358	284	660	746	548	
21	1952	5 027	2 971	166	366	299	756	798	586	
22	1951	4 631	2 740	164	321	282	710	717	546	
23	1950	5 144	3 172	186	319	278	801	1 052	536	
24	1949	4 910	3 019	176	349	301	767	950	476	
25	1948	4 720	2 855	166	317	355	598	965	454	
26	1947	4 368	2 697	197	303	313	578	895	411	
27	1946	3 900	2 361	211	298	287	439	772	354	
28	1945	3 507	2 214	177	231	311	343	832	320	
29	1944	3 450	2 165	162	204	339	370	789	301	
30	1943	3 192	1 999	121	214	290	376	729	269	
31	1942	3 034	1 944	164	193	275	364	701	247	
32	1941	2 604	1 696	145	176	232	315	599	229	
33	1940	2 832	1 870	184	254	254	295	635	248	
34	1939	2 459	1 611	159	198	210	287	566	191	
35	1938	2 391	1 615	191	190	237	260	556	181	
36	1937	2 168	1 442	175	190	230	240	467	140	
37	1936	2 041	1 289	189	166	209	203	368	154	
38	1935	1 861	1 194	146	188	218	197	304	141	
39	1934	1 721	1 123	142	151	215	210	285	120	
40	1933	1 681	1 086	128	151	226	171	294	116	
41	1932	1 508	945	134	129	191	146	224	121	
42	1931	1 296	795	93	127	182	121	178	94	
43	1930	1 354	818	127	115	143	122	171	140	
44	1929	1 092	629	100	91	131	93	120	94	
45	1928	1 031	571	85	83	117	71	105	110	
46	1927	910	439	58	62	90	56	73	100	
47	1926	852	439	43	68	94	40	69	125	
48	1925 - 1921	3 003	1 236	74	201	253	114	120	474	
49	1920 UND FRUEHER	3 539	667	25	96	129	32	32	353	
50	INSGESAMT	210 510	79 570	5 837	10 804	9 117	12 599	27 702	13 511	

*) BEIDE VERHEIRATETEN PARTNER SIND AUSLAENDER. **) NUR VERHEIRATETE PARTNER, DIE BEIDE IM HAUSHALT LEBEN.

4 REG.-BEZ. DARMSTADT

18. VERHEIRATETE PAARE NACH STAATSANGEHOERIGKEIT (DEUTSCHE/AUSLAENDER), ALTERSUNTERSCHIED

LFD. NR.	ALTERSUNTERSCHIED DER VERHEIRATETEN PARTNER	DAVON MIT GEBURTSJAHR DES					
		INSGESAMT	1912	1913 - 1917	1918 - 1922	1923 - 1927	1928 - 1932
			UND FRUEHER				
		1	2	3	4	5	6
BEIDE VERHEIRATETEN							
01	WEIBLICHER PARTNER AELTER	103 006	5 085	4 075	6 126	12 825	14 169
	DAVON:						
02	UM 15 UND MEHR JAHRE	815	2	11	34	69	110
03	UM 10 BIS UNTER 15 JAHRE	3 408	38	87	224	376	408
04	UM 9 BIS UNTER 10 JAHRE	1 534	37	46	119	141	261
05	UM 8 BIS UNTER 9 JAHRE	2 099	53	80	155	213	348
06	UM 7 BIS UNTER 8 JAHRE	2 858	88	92	185	307	432
07	UM 6 BIS UNTER 7 JAHRE	4 133	152	163	235	513	640
08	UM 5 BIS UNTER 6 JAHRE	6 069	259	245	365	836	946
09	UM 4 BIS UNTER 5 JAHRE	9 177	410	384	464	1 394	1 349
10	UM 3 BIS UNTER 4 JAHRE	13 602	690	618	718	1 917	1 923
11	UM 2 BIS UNTER 3 JAHRE	21 951	1 236	928	1 230	2 872	3 023
12	UM 1 BIS UNTER 2 JAHRE	37 360	2 120	1 421	2 397	4 187	4 729
13	BEIDE PARTNER GLEICHALTIG	61 999	3 581	1 996	4 107	6 269	6 745
14	MAENNLICHER PARTNER AELTER	527 533	42 212	26 985	39 727	46 503	55 858
	DAVON:						
15	UM 1 BIS UNTER 2 JAHRE	81 502	4 504	2 244	5 564	7 095	8 106
16	UM 2 BIS UNTER 3 JAHRE	89 327	5 162	2 426	6 077	7 266	8 709
17	UM 3 BIS UNTER 4 JAHRE	83 465	5 158	2 764	5 878	6 665	8 391
18	UM 4 BIS UNTER 5 JAHRE	68 833	4 432	3 015	4 977	5 674	7 367
19	UM 5 BIS UNTER 6 JAHRE	53 335	3 719	3 320	4 097	4 579	5 937
20	UM 6 BIS UNTER 7 JAHRE	40 211	3 009	3 177	3 270	3 518	4 816
21	UM 7 BIS UNTER 8 JAHRE	29 470	2 696	2 645	2 527	2 705	3 596
22	UM 8 BIS UNTER 9 JAHRE	21 718	2 475	1 939	1 922	2 143	2 566
23	UM 9 BIS UNTER 10 JAHRE	15 636	2 055	1 530	1 362	1 589	1 857
24	UM 10 BIS UNTER 11 JAHRE	11 601	1 828	1 109	1 006	1 267	1 326
25	UM 11 BIS UNTER 12 JAHRE	8 559	1 549	779	697	968	962
26	UM 12 BIS UNTER 13 JAHRE	6 360	1 288	562	504	811	632
27	UM 13 BIS UNTER 14 JAHRE	4 766	1 004	402	449	633	474
28	UM 14 BIS UNTER 15 JAHRE	3 712	880	310	358	486	322
29	UM 15 BIS UNTER 20 JAHRE	9 038	2 453	763	1 039	1 104	797
30	UM 20 UND MEHR JAHRE	-	-	-	-	-	-
31	ZUSAMMEN	692 538	50 878	33 056	49 960	65 597	76 772
INS							
32	WEIBLICHER PARTNER AELTER	119 618	5 123	4 131	6 263	13 279	15 059
	DAVON:						
33	UM 15 UND MEHR JAHRE	1 097	2	12	36	77	118
34	UM 10 BIS UNTER 15 JAHRE	4 228	39	92	233	396	440
35	UM 9 BIS UNTER 10 JAHRE	1 846	37	46	122	148	285
36	UM 8 BIS UNTER 9 JAHRE	2 557	54	81	160	228	367
37	UM 7 BIS UNTER 8 JAHRE	3 507	90	95	194	329	466
38	UM 6 BIS UNTER 7 JAHRE	4 974	153	165	242	538	690
39	UM 5 BIS UNTER 6 JAHRE	7 192	261	252	371	865	1 000
40	UM 4 BIS UNTER 5 JAHRE	10 793	414	394	474	1 439	1 440
41	UM 3 BIS UNTER 4 JAHRE	15 878	697	625	735	1 988	2 019
42	UM 2 BIS UNTER 3 JAHRE	25 213	1 242	940	1 252	2 968	3 220
43	UM 1 BIS UNTER 2 JAHRE	42 333	2 134	1 429	2 444	4 303	5 014
44	BEIDE PARTNER GLEICHALTIG	69 166	3 603	2 020	4 185	6 450	7 116
45	MAENNLICHER PARTNER AELTER	601 183	42 639	27 498	40 883	48 940	60 563
	DAVON:						
46	UM 1 BIS UNTER 2 JAHRE	89 848	4 522	2 263	5 644	7 289	8 554
47	UM 2 BIS UNTER 3 JAHRE	98 551	5 180	2 448	6 183	7 479	9 211
48	UM 3 BIS UNTER 4 JAHRE	92 532	5 181	2 804	5 985	6 919	8 876
49	UM 4 BIS UNTER 5 JAHRE	77 549	4 455	3 051	5 092	5 918	7 838
50	UM 5 BIS UNTER 6 JAHRE	60 919	3 744	3 352	4 201	4 810	6 375
51	UM 6 BIS UNTER 7 JAHRE	46 723	3 030	3 221	3 358	3 705	5 251
52	UM 7 BIS UNTER 8 JAHRE	35 012	2 720	2 687	2 649	2 892	3 894
53	UM 8 BIS UNTER 9 JAHRE	26 081	2 501	1 982	1 990	2 284	2 863
54	UM 9 BIS UNTER 10 JAHRE	18 999	2 075	1 579	1 416	1 734	2 104
55	UM 10 BIS UNTER 11 JAHRE	14 327	1 854	1 142	1 056	1 399	1 550
56	UM 11 BIS UNTER 12 JAHRE	10 674	1 582	808	733	1 071	1 142
57	UM 12 BIS UNTER 13 JAHRE	7 915	1 320	596	548	890	755
58	UM 13 BIS UNTER 14 JAHRE	5 967	1 027	423	484	694	597
59	UM 14 BIS UNTER 15 JAHRE	4 645	912	326	383	547	429
60	UM 15 BIS UNTER 20 JAHRE	11 441	2 536	816	1 161	1 309	1 124
61	UM 20 UND MEHR JAHRE	-	-	-	-	-	-
62	ZUSAMMEN	789 967	51 365	33 649	51 331	68 669	82 738

*)NUR VERHEIRATETE PARTNER, DIE BEIDE IM HAUSHALT LEBEN

DER VERHEIRATETEN PARTNER *) UND GEBURTSJAHR DES MAENNLICHEN PARTNERS

MAENNLICHEN PARTNERS								LFD. NR.
1933 - 1937	1938 - 1942	1943 - 1947	1948 - 1952	1953 - 1957	1958 - 1962	1963 - 1967	1968 UND SPAETER	
7	8	9	10	11	12	13	14	
PARTNER DEUTSCH								
12 000	15 468	9 441	8 695	7 592	5 807	1 673	50	01
103	136	104	83	73	54	30	6	02
504	540	422	362	230	165	50	2	03
163	209	177	169	122	75	14	1	04
251	253	237	210	150	115	30	4	05
336	447	323	233	234	140	40	1	06
477	577	432	358	305	211	68	2	07
679	844	619	470	423	283	95	5	08
1 009	1 304	937	676	659	448	139	4	09
1 516	2 104	1 281	934	925	741	229	6	10
2 527	3 412	1 818	1 790	1 529	1 250	326	10	11
4 435	5 642	3 091	3 410	2 942	2 325	652	9	12
7 779	8 811	5 285	6 350	5 488	4 519	1 063	6	13
66 103	70 765	55 042	55 621	43 392	22 696	2 625	4	14
10 455	11 409	7 400	9 290	8 239	6 073	1 120	3	15
11 793	12 132	9 149	10 510	9 138	6 152	812	1	16
11 099	10 962	9 567	9 505	8 456	4 563	457	-	17
9 360	8 864	8 112	7 537	6 352	2 971	172	-	18
6 974	7 093	5 920	5 602	4 435	1 616	45	-	19
4 952	5 385	4 264	4 115	2 901	788	16	-	20
3 437	3 982	2 904	2 964	1 694	318	2	-	21
2 308	2 987	2 140	1 995	1 099	143	1	-	22
1 564	2 130	1 531	1 405	562	51	-	-	23
1 069	1 546	1 143	1 012	277	18	-	-	24
807	1 126	844	690	134	3	-	-	25
605	846	621	430	61	-	-	-	26
444	624	459	248	29	-	-	-	27
351	489	351	154	11	-	-	-	28
885	1 190	637	164	6	-	-	-	29
-	-	-	-	-	-	-	-	30
85 882	95 044	69 768	70 666	56 472	33 022	5 361	60	31
GESAMT								
13 565	17 802	11 972	11 437	10 263	7 815	2 758	151	32
119	161	139	130	136	103	55	9	33
575	668	544	510	363	274	89	5	34
199	259	228	202	174	121	23	2	35
290	317	308	289	241	174	44	4	36
393	546	441	333	328	217	72	3	37
576	680	558	484	462	319	103	4	38
793	1 017	798	656	605	410	154	10	39
1 178	1 550	1 210	927	923	618	213	13	40
1 730	2 454	1 623	1 310	1 301	997	372	27	41
2 814	3 848	2 316	2 340	2 051	1 618	568	36	42
4 898	6 302	3 807	4 256	3 679	2 964	1 065	38	43
8 360	9 692	6 326	7 588	6 594	5 509	1 698	25	44
74 178	82 520	68 749	68 540	52 919	28 852	4 862	40	45
11 153	12 461	8 683	10 772	9 537	7 166	1 785	19	46
12 620	13 287	10 711	12 197	10 471	7 382	1 367	15	47
11 936	12 051	11 156	11 140	9 862	5 729	889	4	48
10 170	9 987	9 717	9 223	7 718	3 925	454	1	49
7 746	8 167	7 351	7 095	5 560	2 301	216	1	50
5 598	6 511	5 558	5 338	3 768	1 278	107	-	51
4 084	4 953	4 065	4 010	2 429	596	33	-	52
2 859	3 824	3 089	2 797	1 603	281	8	-	53
2 030	2 813	2 233	1 952	933	128	2	-	54
1 458	2 160	1 723	1 427	510	47	1	-	55
1 115	1 635	1 275	1 036	263	14	-	-	56
840	1 234	946	644	139	3	-	-	57
671	924	687	385	75	-	-	-	58
519	735	526	241	25	2	-	-	59
1 379	1 778	1 029	283	26	-	-	-	60
-	-	-	-	-	-	-	-	61
96 103	110 014	87 047	87 565	69 776	42 176	9 318	216	62

5 REG.-BEZ. GIESSEN

NOCH: 18. VERHEIRATETE PAARE NACH STAATSANGEHOERIGKEIT (DEUTSCHE/AUSLAENDER), ALTERSUNTERSCHIED

		DAVON MIT GEBURTSJAHR DES					
LFD. NR.	ALTERSUNTERSCHIED DER VERHEIRATETEN PARTNER	INSGESAMT	1912 UND FRUEHER	1913 - 1917	1918 - 1922	1923 - 1927	1928 - 1932
		1	2	3	4	5	6
BEIDE VERHEIRATETEN							
01	WEIBLICHER PARTNER AELTER	29 111	1 422	1 133	1 741	3 960	4 300
02	DAVON:						
03	UM 15 UND MEHR JAHRE	157	1	-	5	12	17
04	UM 10 BIS UNTER 15 JAHRE	693	9	16	38	68	91
05	UM 9 BIS UNTER 10 JAHRE	351	8	8	22	36	71
06	UM 8 BIS UNTER 9 JAHRE	493	11	16	28	46	85
07	UM 7 BIS UNTER 8 JAHRE	729	11	31	38	91	122
08	UM 6 BIS UNTER 7 JAHRE	1 002	37	44	60	125	154
09	UM 5 BIS UNTER 6 JAHRE	1 591	66	72	84	249	233
10	UM 4 BIS UNTER 5 JAHRE	2 431	106	95	138	373	396
11	UM 3 BIS UNTER 4 JAHRE	3 897	220	177	221	592	620
12	UM 2 BIS UNTER 3 JAHRE	6 547	350	257	373	954	969
13	UM 1 BIS UNTER 2 JAHRE	11 220	603	417	734	1 414	1 542
13	BEIDE PARTNER GLEICHALTRIG	18 778	997	551	1 309	2 047	2 165
14	MAENNLICHER PARTNER AELTER	166 763	12 186	8 215	11 864	14 307	16 995
15	DAVON:						
16	UM 1 BIS UNTER 2 JAHRE	25 251	1 256	697	1 657	2 387	2 652
17	UM 2 BIS UNTER 3 JAHRE	28 447	1 432	740	1 887	2 307	2 847
18	UM 3 BIS UNTER 4 JAHRE	27 330	1 453	867	1 750	2 175	2 655
19	UM 4 BIS UNTER 5 JAHRE	22 628	1 374	967	1 565	1 811	2 274
20	UM 5 BIS UNTER 6 JAHRE	17 685	1 103	1 026	1 293	1 451	1 957
21	UM 6 BIS UNTER 7 JAHRE	13 078	877	979	1 004	1 160	1 335
22	UM 7 BIS UNTER 8 JAHRE	9 330	802	855	748	809	1 062
23	UM 8 BIS UNTER 9 JAHRE	6 662	740	647	579	615	719
24	UM 9 BIS UNTER 10 JAHRE	4 640	590	420	382	461	501
25	UM 10 BIS UNTER 11 JAHRE	3 441	579	327	283	350	338
26	UM 11 BIS UNTER 12 JAHRE	2 438	468	236	187	225	226
27	UM 12 BIS UNTER 13 JAHRE	1 672	373	144	133	159	132
28	UM 13 BIS UNTER 14 JAHRE	1 225	292	95	94	114	93
29	UM 14 BIS UNTER 15 JAHRE	918	246	66	81	80	67
30	UM 15 BIS UNTER 20 JAHRE	2 018	601	149	221	203	137
31	UM 20 UND MEHR JAHRE	-	-	-	-	-	-
31	ZUSAMMEN	214 652	14 605	9 899	14 914	20 314	23 460
INS							
32	WEIBLICHER PARTNER AELTER	31 231	1 425	1 143	1 753	4 004	4 390
33	DAVON:						
34	UM 15 UND MEHR JAHRE	186	1	-	5	12	18
35	UM 10 BIS UNTER 15 JAHRE	793	9	16	38	70	92
36	UM 9 BIS UNTER 10 JAHRE	381	8	9	22	36	73
37	UM 8 BIS UNTER 9 JAHRE	540	11	17	28	47	87
38	UM 7 BIS UNTER 8 JAHRE	800	11	32	38	93	126
39	UM 6 BIS UNTER 7 JAHRE	1 118	37	44	62	127	156
40	UM 5 BIS UNTER 6 JAHRE	1 750	67	73	84	253	243
41	UM 4 BIS UNTER 5 JAHRE	2 630	106	97	140	380	404
42	UM 3 BIS UNTER 4 JAHRE	4 196	220	177	223	599	631
43	UM 2 BIS UNTER 3 JAHRE	6 964	351	258	378	960	987
44	UM 1 BIS UNTER 2 JAHRE	11 873	604	420	735	1 427	1 573
44	BEIDE PARTNER GLEICHALTRIG	19 693	998	552	1 317	2 063	2 213
45	MAENNLICHER PARTNER-AELTER	175 790	12 240	8 277	11 979	14 582	17 412
46	DAVON:						
47	UM 1 BIS UNTER 2 JAHRE	26 415	1 259	700	1 667	2 418	2 715
48	UM 2 BIS UNTER 3 JAHRE	29 615	1 434	743	1 897	2 331	2 887
49	UM 3 BIS UNTER 4 JAHRE	28 483	1 457	871	1 761	2 206	2 687
50	UM 4 BIS UNTER 5 JAHRE	23 671	1 378	968	1 579	1 841	2 309
51	UM 5 BIS UNTER 6 JAHRE	18 616	1 104	1 029	1 307	1 470	1 993
52	UM 6 BIS UNTER 7 JAHRE	13 881	882	987	1 012	1 182	1 379
53	UM 7 BIS UNTER 8 JAHRE	9 970	804	861	753	823	1 092
54	UM 8 BIS UNTER 9 JAHRE	7 155	743	652	586	632	750
55	UM 9 BIS UNTER 10 JAHRE	5 028	592	423	386	468	522
56	UM 10 BIS UNTER 11 JAHRE	3 750	581	333	288	371	356
57	UM 11 BIS UNTER 12 JAHRE	2 681	468	241	194	232	239
58	UM 12 BIS UNTER 13 JAHRE	1 856	375	149	137	169	145
59	UM 13 BIS UNTER 14 JAHRE	1 356	298	98	96	121	99
60	UM 14 BIS UNTER 15 JAHRE	1 021	251	69	85	88	74
61	UM 15 BIS UNTER 20 JAHRE	2 292	614	153	231	230	165
62	UM 20 UND MEHR JAHRE	-	-	-	-	-	-
62	ZUSAMMEN	226 714	14 663	9 972	15 049	20 649	24 015

*NUR VERHEIRATETE PARTNER, DIE BEIDE IM HAUSHALT LEBEN

DER VERHEIRATETEN PARTNER *) UND GEBURTSJAHR DES MAENNLICHEN PARTNERS

MAENNLICHEN PARTNERS

1933 - 1937	1938 - 1942	1943 - 1947	1948 - 1952	1953 - 1957	1958 - 1962	1963 - 1967	1968 UND SPAETER	LFD. NR.
7	8	9	10	11	12	13	14	

PARTNER DEUTSCH

3 595	3 938	2 046	2 187	2 173	2 009	599	8	01
22	17	23	28	21	6	4	1	02
103	95	87	87	47	39	13	-	03
38	48	41	37	13	21	7	1	04
62	67	54	41	34	39	8	2	05
79	106	85	51	53	45	17	-	06
117	127	107	67	85	61	18	-	07
186	225	115	105	124	93	39	-	08
303	316	199	108	186	161	50	-	09
473	507	268	226	271	242	78	2	10
775	892	391	482	487	484	132	1	11
1 437	1 558	676	955	852	818	233	1	12
2 401	2 548	1 181	1 845	1 686	1 599	447	2	13
19 704	20 578	16 008	19 497	16 299	9 728	1 377	5	14
3 170	3 161	1 857	2 850	2 712	2 327	523	2	15
3 700	3 377	2 368	3 616	3 135	2 592	443	3	16
3 529	3 024	2 914	3 425	3 211	2 096	231	-	17
2 836	2 607	2 497	2 716	2 532	1 316	133	-	18
2 097	2 093	1 915	2 102	1 835	775	38	-	19
1 456	1 700	1 400	1 597	1 202	361	7	-	20
905	1 253	912	1 076	754	152	2	-	21
566	993	602	700	429	72	-	-	22
380	728	411	496	247	24	-	-	23
280	469	341	333	133	8	-	-	24
224	335	240	232	62	3	-	-	25
141	230	176	158	25	1	-	-	26
122	182	115	100	17	1	-	-	27
94	128	96	57	3	-	-	-	28
204	298	164	39	2	-	-	-	29
-	-	-	-	-	-	-	-	30
25 700	27 064	19 235	23 529	20 158	13 336	2 423	15	31

GESAMT

3 757	4 225	2 326	2 491	2 527	2 355	818	17	32
23	20	25	31	27	13	10	1	33
110	112	110	99	62	56	19	-	34
40	53	45	41	18	28	7	1	35
67	73	59	46	41	49	13	2	36
83	120	97	57	62	59	21	1	37
122	150	124	92	102	78	23	1	38
199	239	135	126	160	119	51	1	39
322	339	227	132	222	184	76	1	40
491	557	315	262	318	293	107	3	41
811	949	445	537	555	546	183	4	42
1 489	1 613	744	1 068	960	930	308	2	43
2 464	2 657	1 299	1 984	1 860	1 728	551	7	44
20 581	22 052	17 631	20 913	17 614	10 665	1 829	15	45
3 257	3 295	2 031	3 030	2 876	2 508	650	9	46
3 789	3 525	2 535	3 787	3 332	2 795	554	6	47
3 628	3 175	3 114	3 584	3 427	2 250	323	-	48
2 937	2 744	2 649	2 883	2 717	1 473	193	-	49
2 181	2 220	2 096	2 275	1 994	876	71	-	50
1 525	1 824	1 573	1 749	1 317	429	22	-	51
974	1 367	1 044	1 198	857	185	12	-	52
617	1 111	697	778	491	95	3	-	53
418	827	501	556	295	39	1	-	54
316	539	416	380	161	9	-	-	55
261	404	292	265	82	3	-	-	56
170	278	214	183	34	2	-	-	57
137	217	147	119	23	1	-	-	58
108	157	116	69	4	-	-	-	59
263	369	206	57	4	-	-	-	60
-	-	-	-	-	-	-	-	61
26 802	28 934	21 256	25 388	22 001	14 748	3 198	39	62

6 REG.-BEZ. KASSEL

NOCH: 18. VERHEIRATETE PAARE NACH STAATSANGEHOERIGKEIT (DEUTSCHE/AUSLAENDER), ALTERSUNTERSCHIED

		DAVON MIT GEBURTSJAHR DES					
LFD. NR.	ALTERSUNTERSCHIED DER VERHEIRATETEN PARTNER	INSGESAMT	1912 UND FRUEHER	1913 - 1917	1918 - 1922	1923 - 1927	1928 - 1932
		1	2	3	4	5	6
BEIDE VERHEIRATETEN							
01	WEIBLICHER PARTNER AELTER	36 158	1 969	1 571	2 222	4 812	5 111
	DAVON:						
02	UM 15 UND MEHR JAHRE	241	2	1	14	12	22
03	UM 10 BIS UNTER 15 JAHRE	942	14	18	61	101	119
04	UM 9 BIS UNTER 10 JAHRE	429	9	10	40	40	50
05	UM 8 BIS UNTER 9 JAHRE	615	17	21	39	56	101
06	UM 7 BIS UNTER 8 JAHRE	816	29	39	57	90	124
07	UM 6 BIS UNTER 7 JAHRE	1 257	55	47	82	162	214
08	UM 5 BIS UNTER 6 JAHRE	1 974	97	80	111	306	290
09	UM 4 BIS UNTER 5 JAHRE	2 952	156	130	149	444	473
10	UM 3 BIS UNTER 4 JAHRE	4 706	287	229	248	742	689
11	UM 2 BIS UNTER 3 JAHRE	8 052	498	387	491	1 137	1 112
12	UM 1 BIS UNTER 2 JAHRE	14 174	805	609	930	1 722	1 917
13	BEIDE PARTNER GLEICHALTIG	23 641	1 350	765	1 708	2 534	2 697
14	MAENNLICHER PARTNER AELTER	210 694	17 796	11 337	16 403	18 302	20 956
	DAVON:						
15	UM 1 BIS UNTER 2 JAHRE	32 164	1 761	905	2 281	3 044	3 231
16	UM 2 BIS UNTER 3 JAHRE	35 620	2 023	941	2 538	2 973	3 393
17	UM 3 BIS UNTER 4 JAHRE	33 823	2 140	1 089	2 404	2 648	3 239
18	UM 4 BIS UNTER 5 JAHRE	27 882	1 921	1 270	2 142	2 294	2 727
19	UM 5 BIS UNTER 6 JAHRE	22 060	1 536	1 455	1 786	1 884	2 371
20	UM 6 BIS UNTER 7 JAHRE	16 359	1 365	1 452	1 392	1 424	1 785
21	UM 7 BIS UNTER 8 JAHRE	12 164	1 170	1 146	1 054	1 122	1 326
22	UM 8 BIS UNTER 9 JAHRE	8 684	1 034	900	872	774	943
23	UM 9 BIS UNTER 10 JAHRE	6 122	952	603	559	557	661
24	UM 10 BIS UNTER 11 JAHRE	4 528	838	472	403	437	426
25	UM 11 BIS UNTER 12 JAHRE	3 213	689	354	259	334	281
26	UM 12 BIS UNTER 13 JAHRE	2 221	565	231	175	209	170
27	UM 13 BIS UNTER 14 JAHRE	1 649	438	159	125	184	126
28	UM 14 BIS UNTER 15 JAHRE	1 234	382	119	94	125	85
29	UM 15 BIS UNTER 20 JAHRE	2 971	982	241	319	293	192
30	UM 20 UND MEHR JAHRE	-	-	-	-	-	-
31	ZUSAMMEN	270 493	21 115	13 673	20 333	25 648	28 764
INS							
32	WEIBLICHER PARTNER AELTER	38 067	1 975	1 576	2 247	4 861	5 200
	DAVON:						
33	UM 15 UND MEHR JAHRE	272	2	1	15	12	24
34	UM 10 BIS UNTER 15 JAHRE	1 022	14	18	63	101	122
35	UM 9 BIS UNTER 10 JAHRE	477	9	11	43	40	52
36	UM 8 BIS UNTER 9 JAHRE	672	18	21	39	57	108
37	UM 7 BIS UNTER 8 JAHRE	887	29	39	60	92	125
38	UM 6 BIS UNTER 7 JAHRE	1 345	55	47	85	163	219
39	UM 5 BIS UNTER 6 JAHRE	2 109	97	81	113	310	293
40	UM 4 BIS UNTER 5 JAHRE	3 135	157	130	150	450	480
41	UM 3 BIS UNTER 4 JAHRE	4 981	287	251	250	752	704
42	UM 2 BIS UNTER 3 JAHRE	8 441	499	387	493	1 147	1 127
43	UM 1 BIS UNTER 2 JAHRE	14 726	808	610	936	1 737	1 946
44	BEIDE PARTNER GLEICHALTIG	24 476	1 350	765	1 714	2 552	2 732
45	MAENNLICHER PARTNER AELTER	219 284	17 859	11 429	16 553	18 539	21 405
	DAVON:						
46	UM 1 BIS UNTER 2 JAHRE	33 174	1 764	911	2 289	3 069	3 276
47	UM 2 BIS UNTER 3 JAHRE	36 665	2 025	948	2 553	3 002	3 430
48	UM 3 BIS UNTER 4 JAHRE	34 894	2 143	1 092	2 416	2 671	3 290
49	UM 4 BIS UNTER 5 JAHRE	28 873	1 924	1 277	2 154	2 329	2 769
50	UM 5 BIS UNTER 6 JAHRE	22 957	1 539	1 468	1 801	1 911	2 417
51	UM 6 BIS UNTER 7 JAHRE	17 090	1 373	1 465	1 401	1 436	1 828
52	UM 7 BIS UNTER 8 JAHRE	12 791	1 173	1 154	1 069	1 137	1 354
53	UM 8 BIS UNTER 9 JAHRE	9 170	1 041	906	882	787	971
54	UM 9 BIS UNTER 10 JAHRE	6 537	957	610	570	569	689
55	UM 10 BIS UNTER 11 JAHRE	4 876	841	478	409	443	446
56	UM 11 BIS UNTER 12 JAHRE	3 467	693	358	268	340	303
57	UM 12 BIS UNTER 13 JAHRE	2 399	570	235	179	215	182
58	UM 13 BIS UNTER 14 JAHRE	1 791	441	159	127	194	132
59	UM 14 BIS UNTER 15 JAHRE	1 341	382	122	97	129	94
60	UM 15 BIS UNTER 20 JAHRE	3 259	993	246	338	307	224
61	UM 20 UND MEHR JAHRE	-	-	-	-	-	-
62	ZUSAMMEN	281 827	21 184	13 770	20 514	25 952	29 337

*)NUR VERHEIRATETE PARTNER, DIE BEIDE IM HAUSHALT LEBEN

DER VERHEIRATETEN PARTNER *) UND GEBURTSJAHR DES MAENNLICHEN PARTNERS

MAENNLICHEN PARTNERS								LFD. NR.
1933 - 1937	1938 - 1942	1943 - 1947	1948 - 1952	1953 - 1957	1958 - 1962	1963 - 1967	1968 UND SPAETER	
7	8	9	10	11	12	13	14	
PARTNER DEUTSCH								
4 377	5 354	2 689	2 569	2 527	2 210	727	20	01
25	45	33	42	19	14	8	4	02
136	182	104	84	56	50	15	2	03
66	68	42	44	27	25	8	-	04
69	92	68	55	43	41	12	1	05
110	98	83	68	59	48	11	-	06
138	181	109	69	90	75	33	2	07
246	274	186	124	128	98	32	2	08
327	407	254	172	207	181	51	1	09
534	686	349	272	313	269	86	2	10
979	1 192	530	511	566	480	165	4	11
1 747	2 129	931	1 128	1 019	929	306	2	12
2 986	3 391	1 746	2 099	2 092	1 779	490	4	13
24 170	26 330	20 912	23 063	19 126	10 813	1 480	6	14
4 051	4 371	2 539	3 541	3 267	2 574	596	3	15
4 531	4 449	3 347	4 274	3 788	2 889	472	2	16
4 311	4 000	3 577	4 151	3 718	2 303	242	1	17
3 435	3 291	3 208	3 171	2 877	1 434	112	-	18
2 578	2 628	2 511	2 380	2 001	884	46	-	19
1 750	1 956	1 712	1 730	1 385	398	10	-	20
1 143	1 565	1 211	1 255	944	226	2	-	21
657	1 182	777	925	556	64	-	-	22
459	844	567	586	303	31	-	-	23
324	622	421	417	161	7	-	-	24
247	421	311	245	70	2	-	-	25
180	248	224	183	35	1	-	-	26
138	224	153	92	10	-	-	-	27
106	141	121	54	7	-	-	-	28
260	388	233	59	4	-	-	-	29
-	-	-	-	-	-	-	-	30
31 533	35 075	25 347	27 731	23 745	14 802	2 697	30	31
GESAMT								
4 532	5 607	2 952	2 900	2 831	2 500	859	27	32
25	50	36	45	28	18	11	5	33
142	192	119	100	69	62	18	2	34
71	73	51	50	35	31	11	-	35
75	97	77	62	52	49	16	1	36
118	110	91	81	71	58	13	-	37
144	192	124	86	108	83	37	2	38
259	295	204	144	153	118	40	2	39
346	424	280	207	243	207	57	4	40
557	727	380	318	347	319	105	4	41
1 013	1 250	583	584	621	538	195	4	42
1 782	2 197	1 007	1 223	1 104	1 017	356	3	43
3 051	3 484	1 877	2 253	2 208	1 907	573	10	44
25 041	27 708	22 539	24 514	20 299	11 609	1 779	10	45
4 123	4 492	2 701	3 712	3 405	2 735	691	6	46
4 605	4 575	3 515	4 454	3 969	3 049	538	2	47
4 400	4 143	3 747	4 329	3 912	2 451	298	2	48
3 518	3 424	3 376	3 342	3 039	1 571	150	-	49
2 659	2 744	2 680	2 549	2 157	957	75	-	50
1 821	2 076	1 868	1 867	1 484	452	19	-	51
1 209	1 678	1 345	1 373	1 036	256	7	-	52
720	1 283	882	1 008	607	83	-	-	53
509	936	648	657	353	38	1	-	54
370	715	505	475	184	10	-	-	55
280	476	376	281	86	6	-	-	56
204	288	273	212	40	1	-	-	57
175	257	186	107	13	-	-	-	58
129	162	148	71	7	-	-	-	59
319	459	289	77	7	-	-	-	60
-	-	-	-	-	-	-	-	61
32 624	36 799	27 368	29 667	25 338	16 016	3 211	47	62

HESSEN

18. VERHEIRATETE PAARE NACH STAATSANGEHOERIGKEIT (DEUTSCHE/AUSLAENDER), ALTERSUNTERSCHIED

		DAVON MIT GEBURTSJAHR DES					
LFD. NR.	ALTERSUNTERSCHIED DER VERHEIRATETEN PARTNER	INSGESAMT	1912				
			UND FRUEHER	1913 - 1917	1918 - 1922	1923 - 1927	1928 - 1932
		1	2	3	4	5	6
BEIDE VERHEIRATETEN							
01	WEIBLICHER PARTNER AELTER	168 275	8 476	6 779	10 089	21 597	23 580
02	DAVON:						
03	UM 15 UND MEHR JAHRE	1 213	5	12	53	93	149
04	UM 10 BIS UNTER 15 JAHRE	5 043	61	121	323	545	618
05	UM 9 BIS UNTER 10 JAHRE	2 314	54	64	181	217	382
06	UM 8 BIS UNTER 9 JAHRE	3 207	81	117	222	315	534
07	UM 7 BIS UNTER 8 JAHRE	4 403	128	162	280	488	678
08	UM 6 BIS UNTER 7 JAHRE	6 392	244	254	377	800	1 008
09	UM 5 BIS UNTER 6 JAHRE	9 634	422	397	560	1 391	1 469
10	UM 4 BIS UNTER 5 JAHRE	14 560	672	609	751	2 211	2 218
11	UM 3 BIS UNTER 4 JAHRE	22 205	1 197	1 024	1 187	3 251	3 232
12	UM 2 BIS UNTER 3 JAHRE	36 550	2 084	1 572	2 094	4 963	5 104
13	UM 1 BIS UNTER 2 JAHRE	62 754	3 528	2 447	4 061	7 323	8 188
13	BEIDE PARTNER GLEICHALTRIG	104 418	5 928	3 312	7 124	10 850	11 607
14	MAENNLICHER PARTNER AELTER	904 990	72 194	46 537	67 994	79 112	93 809
15	DAVON:						
16	UM 1 BIS UNTER 2 JAHRE	138 917	7 521	3 846	9 502	12 526	13 989
17	UM 2 BIS UNTER 3 JAHRE	153 394	8 617	4 107	10 502	12 546	14 949
18	UM 3 BIS UNTER 4 JAHRE	144 618	8 751	4 720	10 032	11 488	14 285
19	UM 4 BIS UNTER 5 JAHRE	119 343	7 727	5 252	8 684	9 779	12 368
20	UM 5 BIS UNTER 6 JAHRE	93 080	6 358	5 801	7 176	7 914	10 265
21	UM 6 BIS UNTER 7 JAHRE	69 648	5 251	5 608	5 666	6 102	7 936
22	UM 7 BIS UNTER 8 JAHRE	50 964	4 668	4 646	4 329	4 636	5 984
23	UM 8 BIS UNTER 9 JAHRE	37 064	4 249	3 486	3 373	3 532	4 228
24	UM 9 BIS UNTER 10 JAHRE	26 398	3 597	2 553	2 303	2 607	3 019
25	UM 10 BIS UNTER 11 JAHRE	19 570	3 245	1 908	1 692	2 054	2 090
26	UM 11 BIS UNTER 12 JAHRE	14 210	2 706	1 369	1 143	1 527	1 469
27	UM 12 BIS UNTER 13 JAHRE	10 253	2 226	937	812	1 179	934
28	UM 13 BIS UNTER 14 JAHRE	7 640	1 734	656	668	931	693
29	UM 14 BIS UNTER 15 JAHRE	5 864	1 508	495	533	691	474
30	UM 15 BIS UNTER 20 JAHRE	14 027	4 036	1 153	1 579	1 600	1 126
31	UM 20 UND MEHR JAHRE	-	-	-	-	-	-
31	ZUSAMMEN	1 177 683	86 598	56 628	85 207	111 559	128 996
BEIDE VERHEIRATETEN							
32	WEIBLICHER PARTNER AELTER	11 802	32	36	91	341	814
33	DAVON:						
34	UM 15 UND MEHR JAHRE	144	-	1	-	3	4
35	UM 10 BIS UNTER 15 JAHRE	395	-	2	5	8	19
36	UM 9 BIS UNTER 10 JAHRE	164	-	1	1	1	13
37	UM 8 BIS UNTER 9 JAHRE	233	2	-	2	6	17
38	UM 7 BIS UNTER 8 JAHRE	369	-	2	4	13	27
39	UM 6 BIS UNTER 7 JAHRE	496	1	1	5	16	38
40	UM 5 BIS UNTER 6 JAHRE	721	1	4	2	21	46
41	UM 4 BIS UNTER 5 JAHRE	1 150	4	5	7	33	80
42	UM 3 BIS UNTER 4 JAHRE	1 653	5	5	13	62	92
43	UM 2 BIS UNTER 3 JAHRE	2 525	5	7	20	73	183
44	UM 1 BIS UNTER 2 JAHRE	3 952	14	8	32	105	295
44	BEIDE PARTNER GLEICHALTRIG	5 949	15	16	58	165	386
45	MAENNLICHER PARTNER AELTER	61 819	293	381	864	2 052	4 159
46	DAVON:						
47	UM 1 BIS UNTER 2 JAHRE	7 099	18	18	64	192	476
48	UM 2 BIS UNTER 3 JAHRE	7 747	14	24	96	204	491
49	UM 3 BIS UNTER 4 JAHRE	7 744	20	31	99	253	466
50	UM 4 BIS UNTER 5 JAHRE	7 400	22	29	95	245	451
51	UM 5 BIS UNTER 6 JAHRE	6 594	13	27	85	207	420
52	UM 6 BIS UNTER 7 JAHRE	5 650	22	35	73	169	385
53	UM 7 BIS UNTER 8 JAHRE	4 743	16	34	94	159	256
54	UM 8 BIS UNTER 9 JAHRE	3 811	23	39	60	121	255
55	UM 9 BIS UNTER 10 JAHRE	2 881	19	40	40	108	205
56	UM 10 BIS UNTER 11 JAHRE	2 287	22	29	33	102	183
57	UM 11 BIS UNTER 12 JAHRE	1 651	18	18	27	67	132
58	UM 12 BIS UNTER 13 JAHRE	1 206	21	22	28	51	81
59	UM 13 BIS UNTER 14 JAHRE	872	13	10	11	36	83
60	UM 14 BIS UNTER 15 JAHRE	618	16	7	9	30	65
61	UM 15 BIS UNTER 20 JAHRE	1 516	36	18	50	108	210
62	UM 20 UND MEHR JAHRE	-	-	-	-	-	-
62	ZUSAMMEN	79 570	340	433	1 013	2 558	5 359

*NUR VERHEIRATETE PARTNER, DIE BEIDE IM HAUSHALT LEBEN

DER VERHEIRATETEN PARTNER *) UND GEBURTSJAHR DES MAENNLICHEN PARTNERS

MAENNLICHEN PARTNERS								LFD.
1933 - 1937	1938 - 1942	1943 - 1947	1948 - 1952	1953 - 1957	1958 - 1962	1963 - 1967	1968 UND SPAETER	NR.
7	8	9	10	11	12	13	14	
PARTNER DEUTSCH								
19 972	24 760	14 176	13 451	12 292	10 026	2 999	78	01
150	198	160	153	113	74	42	11	02
743	817	613	533	333	254	78	4	03
267	325	260	250	162	121	29	2	04
382	412	359	306	227	195	50	7	05
525	651	491	352	346	233	68	1	06
732	885	648	494	480	347	119	4	07
1 111	1 343	920	699	675	474	166	7	08
1 639	2 027	1 390	956	1 052	790	240	5	09
2 523	3 297	1 898	1 432	1 509	1 252	393	10	10
4 281	5 496	2 739	2 783	2 582	2 214	623	15	11
7 619	9 309	4 698	5 493	4 813	4 072	1 191	12	12
13 166	14 750	8 212	10 294	9 266	7 897	2 000	12	13
109 977	117 673	91 962	98 181	78 817	43 237	5 482	15	14
17 676	18 941	11 796	15 681	14 218	10 974	2 239	8	15
20 024	19 958	14 864	18 400	16 061	11 633	1 727	6	16
18 939	17 986	16 058	17 081	15 385	8 962	930	1	17
15 631	14 762	13 817	13 424	11 761	5 721	417	-	18
11 649	11 814	10 346	10 084	8 269	3 275	129	-	19
8 158	9 041	7 376	7 442	5 488	1 547	33	-	20
5 485	6 800	5 027	5 295	3 392	696	6	-	21
3 531	5 162	3 519	3 620	2 084	279	1	-	22
2 403	3 702	2 509	2 487	1 112	106	-	-	23
1 673	2 637	1 905	1 762	571	33	-	-	24
1 278	1 882	1 395	1 167	266	8	-	-	25
926	1 324	1 021	771	121	2	-	-	26
704	1 030	727	440	56	1	-	-	27
551	758	568	265	21	-	-	-	28
1 349	1 876	1 034	262	12	-	-	-	29
143 115	157 183	114 350	121 926	100 375	61 160	10 481	105	31
PARTNER NICHT DEUTSCH								
1 324	1 851	1 744	1 619	1 554	1 252	1 036	108	32
4	13	15	18	30	26	26	4	33
38	86	74	55	46	38	21	3	34
23	37	29	12	22	18	6	1	35
32	36	36	32	38	18	14	-	36
39	72	60	47	46	35	21	3	37
72	82	74	60	72	43	29	3	38
91	121	104	100	100	77	50	4	39
151	191	195	140	152	103	76	13	40
184	291	239	225	212	171	130	24	41
270	370	369	357	343	257	244	27	42
420	552	549	573	493	466	419	26	43
566	775	846	898	790	743	661	30	44
7 159	10 025	11 625	10 056	7 267	5 303	2 585	50	45
681	912	1 124	1 120	884	858	726	26	46
766	1 022	1 256	1 255	964	1 009	629	17	47
783	977	1 343	1 257	1 045	959	506	5	48
765	982	1 322	1 303	1 002	845	358	1	49
712	923	1 301	1 185	879	625	216	1	50
554	990	1 157	995	699	461	110	-	51
554	853	1 024	829	610	269	45	-	52
478	766	834	644	436	145	10	-	53
392	618	616	442	311	86	4	-	54
334	532	498	325	201	27	1	-	55
264	393	352	262	105	13	-	-	56
200	301	264	166	68	4	-	-	57
186	231	164	102	36	-	-	-	58
126	162	120	75	6	2	-	-	59
364	363	250	96	21	-	-	-	60
9 049	12 651	14 215	12 573	9 611	7 298	4 282	188	62

HESSEN

NOCH: 18. VERHEIRATETE PAARE NACH STAATSANGEHÖRIGKEIT (DEUTSCHE/AUSLAENDER), ALTERSUNTERSCHIED

LFD. NR.	ALTERSUNTERSCHIED DER VERHEIRATETEN PARTNER	INSGESAMT	DAVON MIT GEBURTSJAHR DES					
			1912 UND FRUEHER	1913 - 1917	1918 - 1922	1923 - 1927	1928 - 1932	
		1	2	3	4	5	6	
MAENNLICHER PARTNER DEUTSCH,								
63	WEIBLICHER PARTNER AELTER	3 747	6	8	15	56	87	
	DAVON:							
64	UM 15 UND MEHR JAHRE	39	-	-	-	4	-	
65	UM 10 BIS UNTER 15 JAHRE	183	-	2	2	2	4	
66	UM 9 BIS UNTER 10 JAHRE	92	-	-	1	2	4	
67	UM 8 BIS UNTER 9 JAHRE	105	-	-	-	1	2	
68	UM 7 BIS UNTER 8 JAHRE	155	-	1	1	4	3	
69	UM 6 BIS UNTER 7 JAHRE	242	-	1	-	2	4	
70	UM 5 BIS UNTER 6 JAHRE	286	1	-	1	7	7	
71	UM 4 BIS UNTER 5 JAHRE	390	-	2	3	6	8	
72	UM 3 BIS UNTER 4 JAHRE	530	1	1	-	4	13	
73	UM 2 BIS UNTER 3 JAHRE	699	1	1	2	11	21	
74	UM 1 BIS UNTER 2 JAHRE	1 026	3	-	5	13	21	
75	BEIDE PARTNER GLEICHALTIG	1 433	4	3	8	18	29	
76	MAENNLICHER PARTNER AELTER	13 614	96	91	151	312	546	
	DAVON:							
77	UM 1 BIS UNTER 2 JAHRE	1 512	3	3	8	16	30	
78	UM 2 BIS UNTER 3 JAHRE	1 622	1	2	6	19	34	
79	UM 3 BIS UNTER 4 JAHRE	1 589	4	6	6	20	41	
80	UM 4 BIS UNTER 5 JAHRE	1 419	4	5	14	20	35	
81	UM 5 BIS UNTER 6 JAHRE	1 245	6	9	11	26	32	
82	UM 6 BIS UNTER 7 JAHRE	1 014	9	7	10	16	38	
83	UM 7 BIS UNTER 8 JAHRE	917	3	4	15	15	29	
84	UM 8 BIS UNTER 9 JAHRE	695	4	5	6	16	36	
85	UM 9 BIS UNTER 10 JAHRE	631	-	12	8	19	27	
86	UM 10 BIS UNTER 11 JAHRE	534	2	3	8	12	26	
87	UM 11 BIS UNTER 12 JAHRE	500	6	7	8	15	33	
88	UM 12 BIS UNTER 13 JAHRE	367	5	6	6	13	19	
89	UM 13 BIS UNTER 14 JAHRE	344	9	5	10	16	22	
90	UM 14 BIS UNTER 15 JAHRE	315	8	5	6	18	30	
91	UM 15 BIS UNTER 20 JAHRE	910	32	12	29	71	114	
92	UM 20 UND MEHR JAHRE	-	-	-	-	-	-	
93	ZUSAMMEN	18 794	106	102	174	386	662	
MAENNLICHER PARTNER NICHT DEUTSCH,								
94	WEIBLICHER PARTNER AELTER	5 092	9	27	68	150	168	
	DAVON:							
95	UM 15 UND MEHR JAHRE	159	-	-	3	1	7	
96	UM 10 BIS UNTER 15 JAHRE	422	1	1	4	12	13	
97	UM 9 BIS UNTER 10 JAHRE	134	-	1	4	4	11	
98	UM 8 BIS UNTER 9 JAHRE	224	-	2	3	10	9	
99	UM 7 BIS UNTER 8 JAHRE	267	2	1	7	9	9	
100	UM 6 BIS UNTER 7 JAHRE	307	-	-	7	10	15	
101	UM 5 BIS UNTER 6 JAHRE	410	1	5	5	9	14	
102	UM 4 BIS UNTER 5 JAHRE	458	1	5	3	19	18	
103	UM 3 BIS UNTER 4 JAHRE	667	1	3	8	22	17	
104	UM 2 BIS UNTER 3 JAHRE	844	2	5	7	28	26	
105	UM 1 BIS UNTER 2 JAHRE	1 200	1	4	17	26	29	
106	BEIDE PARTNER GLEICHALTIG	1 535	4	6	26	32	39	
107	MAENNLICHER PARTNER AELTER	15 834	155	195	406	585	866	
	DAVON:							
108	UM 1 BIS UNTER 2 JAHRE	1 909	3	7	26	42	50	
109	UM 2 BIS UNTER 3 JAHRE	2 068	7	6	29	43	54	
110	UM 3 BIS UNTER 4 JAHRE	1 958	6	10	25	35	61	
111	UM 4 BIS UNTER 5 JAHRE	1 931	4	10	32	44	62	
112	UM 5 BIS UNTER 6 JAHRE	1 573	10	12	37	44	68	
113	UM 6 BIS UNTER 7 JAHRE	1 382	3	23	22	36	99	
114	UM 7 BIS UNTER 8 JAHRE	1 149	10	18	33	42	71	
115	UM 8 BIS UNTER 9 JAHRE	836	9	10	19	34	65	
116	UM 9 BIS UNTER 10 JAHRE	654	8	7	21	37	64	
117	UM 10 BIS UNTER 11 JAHRE	562	7	13	20	45	53	
118	UM 11 BIS UNTER 12 JAHRE	461	13	13	17	34	50	
119	UM 12 BIS UNTER 13 JAHRE	344	13	15	18	31	48	
120	UM 13 BIS UNTER 14 JAHRE	258	10	9	18	26	30	
121	UM 14 BIS UNTER 15 JAHRE	210	13	10	17	25	28	
122	UM 15 BIS UNTER 20 JAHRE	539	39	32	72	67	63	
123	UM 20 UND MEHR JAHRE	-	-	-	-	-	-	
124	ZUSAMMEN	22 461	168	228	500	767	1 073	

*NUR VERHEIRATETE PARTNER, DIE BEIDE IM HAUSHALT LEBEN

DER VERHEIRATETEN PARTNER *) UND GEBURTJAHRE DES MAENNLICHEN PARTNERS

MAENNLICHEN PARTNERS								LFD. NR.
1933 - 1937	1938 - 1942	1943 - 1947	1948 - 1952	1953 - 1957	1958 - 1962	1963 - 1967	1968 UND SPAETER	
7	8	9	10	11	12	13	14	
WEIBLICHER PARTNER NICHT DEUTSCH								
168	366	631	941	814	507	141	7	63
2	5	7	9	6	6	-	-	64
16	22	31	33	37	25	9	-	65
7	8	14	17	22	17	-	-	66
7	8	20	20	30	15	2	-	67
10	21	32	27	35	15	6	-	68
14	19	47	60	58	29	8	-	69
12	37	48	65	60	38	9	1	70
19	31	59	105	100	47	10	-	71
16	54	90	152	107	69	23	-	72
21	65	126	183	150	85	32	1	73
44	96	157	270	209	161	42	5	74
44	141	263	361	286	199	77	-	75
1 164	2 600	2 869	2 754	1 930	932	169	-	76
64	165	267	367	301	218	70	-	77
72	188	353	402	303	198	44	-	78
87	203	337	363	310	184	28	-	79
65	199	299	333	290	141	14	-	80
83	215	256	296	215	88	8	-	81
66	203	234	228	147	52	4	-	82
97	200	197	201	127	28	1	-	83
76	154	170	139	75	14	-	-	84
84	156	129	120	69	7	-	-	85
71	145	133	95	37	2	-	-	86
65	163	102	70	31	-	-	-	87
49	125	84	49	11	-	-	-	88
59	95	83	38	7	-	-	-	89
52	100	69	23	4	-	-	-	90
174	289	156	30	3	-	-	-	91
-	-	-	-	-	-	-	-	92
1 376	3 107	3 763	4 056	3 030	1 638	387	7	93
WEIBLICHER PARTNER DEUTSCH								
390	657	699	817	961	885	259	2	94
11	15	18	26	42	28	8	-	95
30	47	55	88	78	75	18	-	96
13	15	21	14	21	24	6	-	97
11	31	29	39	39	44	7	-	98
20	32	46	45	34	51	11	-	99
24	36	37	48	62	61	7	-	100
37	50	65	62	83	58	20	1	101
37	64	73	65	84	69	20	-	102
55	96	91	81	138	117	38	-	103
66	116	110	138	152	146	47	1	104
86	155	154	211	228	212	77	-	105
99	167	181	272	320	305	84	-	106
1 500	1 982	2 463	2 976	2 818	1 654	234	-	107
112	230	228	346	415	359	91	-	108
152	219	288	381	444	386	59	-	109
155	203	279	352	461	325	46	-	110
164	212	304	388	421	262	28	-	111
142	179	224	354	348	146	9	-	112
166	177	232	289	235	99	1	-	113
131	145	206	256	193	44	-	-	114
111	136	145	180	106	21	-	-	115
78	100	128	116	89	6	-	-	116
66	100	108	100	46	4	-	-	117
49	77	94	83	29	2	-	-	118
39	50	64	53	13	-	-	-	119
34	42	46	31	12	-	-	-	120
27	34	33	18	5	-	-	-	121
74	78	84	29	1	-	-	-	122
-	-	-	-	-	-	-	-	123
1 989	2 806	3 343	4 065	4 099	2 844	577	2	124

HESSEN

NOCH: 18. VERHEIRATETE PAARE NACH STAATSANGEHOERIGKEIT (DEUTSCHE/AUSLAENDER), ALTERSUNTERSCHIED

LFD. NR.	ALTERSUNTERSCHIED DER VERHEIRATETEN PARTNER	INSGESAMT	DAVON MIT GEBURTSJAHR DES				
			1912 UND FRUEHER	1913 - 1917	1918 - 1922	1923 - 1927	1928 - 1932
		1	2	3	4	5	6
							INS
125	WEIBLICHER PARTNER AELTER	188 916	8 523	6 850	10 263	22 144	24 649
	DAVON:						
126	UM 15 UND MEHR JAHRE	1 555	5	13	56	101	160
127	UM 10 BIS UNTER 15 JAHRE	6 043	62	126	334	567	654
128	UM 9 BIS UNTER 10 JAHRE	2 704	54	66	187	224	410
129	UM 8 BIS UNTER 9 JAHRE	3 769	83	119	227	332	562
130	UM 7 BIS UNTER 8 JAHRE	5 194	130	166	292	514	717
131	UM 6 BIS UNTER 7 JAHRE	7 437	245	256	389	828	1 065
132	UM 5 BIS UNTER 6 JAHRE	11 051	425	406	568	1 428	1 536
133	UM 4 BIS UNTER 5 JAHRE	16 558	677	621	764	2 269	2 324
134	UM 3 BIS UNTER 4 JAHRE	25 055	1 204	1 033	1 208	3 339	3 354
135	UM 2 BIS UNTER 3 JAHRE	40 618	2 092	1 585	2 123	5 075	5 334
136	UM 1 BIS UNTER 2 JAHRE	68 932	3 546	2 459	4 115	7 467	8 533
137	BEIDE PARTNER GLEICHALTIG	113 335	5 951	3 337	7 216	11 065	12 061
138	MAENNLICHER PARTNER AELTER	996 257	72 738	47 204	69 415	82 061	99 380
	DAVON:						
139	UM 1 BIS UNTER 2 JAHRE	149 437	7 545	3 874	9 600	12 776	14 545
140	UM 2 BIS UNTER 3 JAHRE	164 831	8 639	4 139	10 633	12 812	15 528
141	UM 3 BIS UNTER 4 JAHRE	155 909	8 781	4 767	10 162	11 796	14 853
142	UM 4 BIS UNTER 5 JAHRE	130 093	7 757	5 296	8 825	10 088	12 916
143	UM 5 BIS UNTER 6 JAHRE	102 492	6 387	5 849	7 309	8 191	10 785
144	UM 6 BIS UNTER 7 JAHRE	77 694	5 285	5 675	5 771	6 323	8 458
145	UM 7 BIS UNTER 8 JAHRE	57 773	4 697	4 702	4 471	4 852	6 340
146	UM 8 BIS UNTER 9 JAHRE	42 406	4 285	3 540	3 458	3 703	4 584
147	UM 9 BIS UNTER 10 JAHRE	30 564	3 624	2 612	2 372	2 771	3 315
148	UM 10 BIS UNTER 11 JAHRE	22 953	3 276	1 953	1 753	2 213	2 352
149	UM 11 BIS UNTER 12 JAHRE	16 822	2 743	1 407	1 195	1 643	1 684
150	UM 12 BIS UNTER 13 JAHRE	12 170	2 265	980	864	1 274	1 082
151	UM 13 BIS UNTER 14 JAHRE	9 114	1 766	680	707	1 009	828
152	UM 14 BIS UNTER 15 JAHRE	7 007	1 545	517	565	764	597
153	UM 15 BIS UNTER 20 JAHRE	16 992	4 143	1 215	1 730	1 846	1 513
154	UM 20 UND MEHR JAHRE	-	-	-	-	-	-
155	ZUSAMMEN	1 298 508	87 212	57 391	86 894	115 270	136 090

DER VERHEIRATETEN PARTNER *) UND GEBURTSJAHR DES MAENNLICHEN PARTNERS

MAENNLICHEN PARTNERS								LFD.
1933 - 1937	1938 - 1942	1943 - 1947	1948 - 1952	1953 - 1957	1958 - 1962	1963 - 1967	1968 UND SPAETER	NR.
7	8	9	10	11	12	13	14	
GESAMT								
21 854	27 634	17 250	16 828	15 621	12 670	4 435	195	1125
167	231	200	206	191	134	76	15	1126
827	972	773	709	494	392	126	7	1127
310	385	324	293	227	180	41	3	1128
432	487	444	397	334	272	73	7	1129
594	776	629	471	461	334	106	4	1130
842	1 022	806	662	672	480	163	7	1131
1 251	1 551	1 137	926	918	647	245	13	1132
1 846	2 313	1 717	1 266	1 388	1 009	346	18	1133
2 778	3 738	2 318	1 890	1 966	1 609	584	34	1134
4 638	6 047	3 344	3 461	3 227	2 702	946	44	1135
8 169	10 112	5 558	6 547	5 743	4 911	1 729	43	1136
13 875	15 833	9 502	11 825	10 662	9 144	2 822	42	1137
119 800	132 280	108 919	113 967	90 832	51 126	8 470	65	1138
18 533	20 248	13 415	17 514	15 818	12 409	3 126	34	1139
21 014	21 387	16 761	20 438	17 772	13 226	2 459	23	1140
19 964	19 369	18 017	19 053	17 201	10 430	1 510	6	1141
16 625	16 155	15 742	15 448	13 474	6 969	797	1	1142
12 586	13 131	12 127	11 919	9 711	4 134	362	1	1143
8 944	10 411	8 999	8 954	6 569	2 159	148	-	1144
6 267	7 998	6 454	6 581	4 322	1 037	52	-	1145
4 196	6 218	4 668	4 583	2 701	459	11	-	1146
2 957	4 576	3 382	3 165	1 581	205	4	-	1147
2 144	3 414	2 644	2 282	855	66	1	-	1148
1 656	2 515	1 943	1 582	431	23	-	-	1149
1 214	1 800	1 433	1 039	213	6	-	-	1150
983	1 398	1 020	611	111	1	-	-	1151
756	1 054	790	381	36	2	-	-	1152
1 961	2 606	1 524	417	37	-	-	-	1153
-	-	-	-	-	-	-	-	1154
155 529	175 747	135 671	142 620	117 115	72 940	15 727	302	1155

4 REG.-BEZ. DARMSTADT

19. VERHEIRATETE PAARE NACH STAATSANGEHOERIGKEIT (DEUTSCHE/AUSLAENDER), ALTERSUNTERSCHIED

LFD. NR.	ALTERSUNTERSCHIED DER VERHEIRATETEN PARTNER	INSGESAMT	DAVON MIT GEBURTSJAHR DES				
			1912 UND FRUEHER	1913 - 1917	1918 - 1922	1923 - 1927	1928 - 1932
			1	2	3	4	5
BEIDE VERHEIRATETEN							
01	WEIBLICHER PARTNER AELTER	103 006	8 045	4 411	10 526	14 447	11 813
	DAVON:						
02	UM 15 UND MEHR JAHRE	815	153	102	122	122	86
03	UM 10 BIS UNTER 15 JAHRE	3 408	455	360	463	514	508
04	UM 9 BIS UNTER 10 JAHRE	1 534	167	141	249	181	204
05	UM 8 BIS UNTER 9 JAHRE	2 099	203	188	347	252	248
06	UM 7 BIS UNTER 8 JAHRE	2 858	232	197	470	327	377
07	UM 6 BIS UNTER 7 JAHRE	4 133	349	250	627	550	491
08	UM 5 BIS UNTER 6 JAHRE	6 069	508	367	826	936	686
09	UM 4 BIS UNTER 5 JAHRE	9 177	712	428	1 162	1 483	1 009
10	UM 3 BIS UNTER 4 JAHRE	13 602	1 111	474	1 437	2 203	1 465
11	UM 2 BIS UNTER 3 JAHRE	21 951	1 717	659	1 949	3 324	2 427
12	UM 1 BIS UNTER 2 JAHRE	37 360	2 438	1 245	2 874	4 555	4 312
13	BEIDE PARTNER GLEICHALTRIG	61 999	3 546	2 019	4 042	6 281	6 699
14	MAENNLICHER PARTNER AELTER	527 533	18 161	18 637	32 572	42 752	47 911
	DAVON:						
15	UM 1 BIS UNTER 2 JAHRE	81 502	3 774	2 702	4 455	6 878	8 171
16	UM 2 BIS UNTER 3 JAHRE	89 327	3 666	3 046	4 175	6 955	8 381
17	UM 3 BIS UNTER 4 JAHRE	83 465	3 185	3 027	3 532	6 487	7 399
18	UM 4 BIS UNTER 5 JAHRE	68 833	2 376	2 520	3 188	5 433	5 981
19	UM 5 BIS UNTER 6 JAHRE	53 335	1 735	1 991	3 326	4 109	4 592
20	UM 6 BIS UNTER 7 JAHRE	40 211	1 166	1 502	3 129	2 975	3 526
21	UM 7 BIS UNTER 8 JAHRE	29 470	804	1 154	2 667	2 125	2 740
22	UM 8 BIS UNTER 9 JAHRE	21 718	530	818	2 199	1 465	2 143
23	UM 9 BIS UNTER 10 JAHRE	15 636	335	566	1 546	1 304	1 505
24	UM 10 BIS UNTER 11 JAHRE	11 601	223	431	1 185	1 118	1 007
25	UM 11 BIS UNTER 12 JAHRE	8 559	155	294	881	919	619
26	UM 12 BIS UNTER 13 JAHRE	6 360	85	189	680	768	399
27	UM 13 BIS UNTER 14 JAHRE	4 766	53	122	490	574	303
28	UM 14 BIS UNTER 15 JAHRE	3 712	31	116	353	455	271
29	UM 15 BIS UNTER 20 JAHRE	9 038	43	159	766	1 187	874
30	UM 20 UND MEHR JAHRE	-	-	-	-	-	-
31	ZUSAMMEN	692 538	29 752	25 067	47 140	63 480	66 423
INS							
32	WEIBLICHER PARTNER AELTER	119 618	8 149	4 531	10 896	15 195	13 266
	DAVON:						
33	UM 15 UND MEHR JAHRE	1 097	164	111	145	150	126
34	UM 10 BIS UNTER 15 JAHRE	4 228	474	384	508	591	643
35	UM 9 BIS UNTER 10 JAHRE	1 846	170	146	269	212	254
36	UM 8 BIS UNTER 9 JAHRE	2 557	207	199	366	281	301
37	UM 7 BIS UNTER 8 JAHRE	3 507	239	209	497	372	459
38	UM 6 BIS UNTER 7 JAHRE	4 974	352	261	654	604	599
39	UM 5 BIS UNTER 6 JAHRE	7 192	516	375	851	989	799
40	UM 4 BIS UNTER 5 JAHRE	10 793	723	435	1 198	1 563	1 160
41	UM 3 BIS UNTER 4 JAHRE	15 878	1 120	488	1 482	2 281	1 634
42	UM 2 BIS UNTER 3 JAHRE	25 213	1 730	669	1 990	3 452	2 660
43	UM 1 BIS UNTER 2 JAHRE	42 333	2 454	1 254	2 936	4 700	4 631
44	BEIDE PARTNER GLEICHALTRIG	69 166	3 567	2 046	4 117	6 462	7 065
45	MAENNLICHER PARTNER AELTER	601 183	18 240	18 795	33 043	43 886	50 236
	DAVON:						
46	UM 1 BIS UNTER 2 JAHRE	89 848	3 788	2 723	4 517	7 027	8 571
47	UM 2 BIS UNTER 3 JAHRE	98 551	3 678	3 064	4 233	7 112	8 755
48	UM 3 BIS UNTER 4 JAHRE	92 532	3 196	3 045	3 595	6 642	7 748
49	UM 4 BIS UNTER 5 JAHRE	77 549	2 385	2 540	3 232	5 574	6 256
50	UM 5 BIS UNTER 6 JAHRE	60 919	1 741	2 008	3 362	4 211	4 826
51	UM 6 BIS UNTER 7 JAHRE	46 723	1 173	1 514	3 168	3 048	3 692
52	UM 7 BIS UNTER 8 JAHRE	35 012	811	1 164	2 704	2 201	2 903
53	UM 8 BIS UNTER 9 JAHRE	26 081	534	828	2 225	1 515	2 233
54	UM 9 BIS UNTER 10 JAHRE	18 999	336	575	1 562	1 353	1 571
55	UM 10 BIS UNTER 11 JAHRE	14 327	226	436	1 203	1 151	1 057
56	UM 11 BIS UNTER 12 JAHRE	10 674	156	301	898	950	652
57	UM 12 BIS UNTER 13 JAHRE	7 915	85	191	700	805	432
58	UM 13 BIS UNTER 14 JAHRE	5 967	53	123	499	592	326
59	UM 14 BIS UNTER 15 JAHRE	4 645	33	119	364	474	290
60	UM 15 BIS UNTER 20 JAHRE	11 441	45	164	781	1 231	924
61	UM 20 UND MEHR JAHRE	-	-	-	-	-	-
62	ZUSAMMEN	789 967	29 956	25 372	48 056	65 543	70 567

*)NUR VERHEIRATETE PARTNER, DIE BEIDE IM HAUSHALT LEBEN

DER VERHEIRATETEN PARTNER *) UND GEBURTSJAHR DES WEIBLICHEN PARTNERS

WEIBLICHEN PARTNERS								LFD.
1933 - 1937	1938 - 1942	1943 - 1947	1948 - 1952	1953 - 1957	1958 - 1962	1963 - 1967	1968 UND SPAETER	NR.
7	8	9	10	11	12	13	14	
PARTNER DEUTSCH								
13 712	13 433	7 540	8 205	6 378	3 898	598	-	01
91	69	50	19	1	-	-	-	02
412	321	210	135	28	2	-	-	03
163	183	131	90	24	1	-	-	04
258	223	157	153	60	10	-	-	05
436	262	214	226	102	15	-	-	06
569	428	339	289	190	49	2	-	07
848	617	459	431	286	100	5	-	08
1 236	1 045	701	677	518	192	14	-	09
1 917	1 737	913	1 018	824	471	32	-	10
3 001	3 080	1 513	1 747	1 491	928	115	-	11
4 781	5 468	2 853	3 420	2 854	2 130	430	-	12
7 668	8 919	5 275	6 347	5 440	4 595	1 158	10	13
59 383	71 268	59 898	61 840	55 232	45 178	14 268	433	14
9 586	11 872	7 465	9 376	8 234	7 029	1 930	30	15
10 038	12 981	9 281	10 885	9 347	8 120	2 390	62	16
9 240	11 926	10 130	9 585	9 071	7 524	2 287	72	17
7 666	9 593	8 998	7 756	7 342	5 896	2 050	54	18
5 973	6 981	7 118	5 888	5 618	4 401	1 559	44	19
4 673	4 871	5 246	4 600	4 130	3 212	1 143	38	20
3 372	3 410	3 633	3 599	2 908	2 235	781	42	21
2 425	2 439	2 474	2 823	2 059	1 688	624	31	22
1 713	1 747	1 655	2 112	1 488	1 251	397	17	23
1 260	1 335	1 076	1 551	1 131	986	288	10	24
934	1 018	745	1 124	905	741	218	6	25
684	793	525	787	762	522	161	5	26
546	627	405	548	565	407	121	5	27
416	469	308	382	493	311	100	7	28
857	1 206	839	824	1 179	855	239	10	29
-	-	-	-	-	-	-	-	30
80 763	93 620	72 713	76 392	67 050	53 671	16 024	443	31
GESAMT								
15 785	15 924	10 127	10 896	8 439	5 258	1 135	17	32
144	132	86	37	2	-	-	-	33
549	459	334	230	53	3	-	-	34
215	220	182	136	40	2	-	-	35
329	302	230	238	94	10	-	-	36
531	380	308	316	170	26	-	-	37
679	551	474	444	274	78	4	-	38
1 022	799	639	611	418	162	11	-	39
1 464	1 328	951	940	722	279	30	-	40
2 205	2 098	1 263	1 420	1 124	680	83	-	41
3 384	3 503	2 052	2 300	1 943	1 276	248	6	42
5 263	6 152	3 608	4 224	3 599	2 742	759	11	43
8 248	9 794	6 292	7 590	6 555	5 592	1 806	32	44
63 786	78 462	70 345	76 506	69 092	56 249	21 047	1 496	45
10 237	12 838	8 660	10 925	9 544	8 172	2 764	82	46
10 722	14 033	10 591	12 700	10 771	9 415	3 322	155	47
9 866	12 840	11 358	11 378	10 513	8 893	3 255	203	48
8 222	10 458	10 207	9 471	8 903	7 230	2 852	219	49
6 422	7 724	8 204	7 352	7 078	5 552	2 235	204	50
5 054	5 480	6 245	5 888	5 449	4 106	1 723	183	51
3 621	3 914	4 437	4 747	4 077	3 059	1 240	134	52
2 604	2 862	3 141	3 709	3 020	2 345	975	90	53
1 880	2 042	2 157	2 825	2 192	1 747	690	69	54
1 394	1 568	1 476	2 141	1 720	1 403	514	38	55
1 021	1 185	1 012	1 621	1 345	1 127	381	25	56
740	902	706	1 139	1 119	790	287	19	57
597	695	584	805	847	617	207	22	58
450	533	435	555	748	466	164	14	59
956	1 388	1 132	1 250	1 766	1 327	438	39	60
-	-	-	-	-	-	-	-	61
87 819	104 180	86 764	94 992	84 086	67 099	23 988	1 545	62

5 REG.-BEZ. GIESSEN

NOCH: 19. VERHEIRATETE PAARE NACH STAATSANGEHOERIGKEIT (DEUTSCHE/AUSLAENDER), ALTERSUNTERSCHIED

LFD. NR.	ALTERSUNTERSCHIED DER VERHEIRATETEN PARTNER	DAVON MIT GEBURTSJAHR DES					
		INSGESAMT	1912	1913 - 1917	1918 - 1922	1923 - 1927	1928 - 1932
			UND FRUEHER				
		1	2	3	4	5	6
BEIDE VERHEIRATETEN							
01	WEIBLICHER PARTNER AELTER	29 111	2 149	1 168	3 079	4 426	3 619
	DAVON:						
02	UM 15 UND MEHR JAHRE	157	23	18	20	18	28
03	UM 10 BIS UNTER 15 JAHRE	693	74	82	98	102	92
04	UM 9 BIS UNTER 10 JAHRE	351	24	38	73	38	49
05	UM 8 BIS UNTER 9 JAHRE	493	39	36	83	63	69
06	UM 7 BIS UNTER 8 JAHRE	729	54	46	130	97	93
07	UM 6 BIS UNTER 7 JAHRE	1 002	88	58	158	139	111
08	UM 5 BIS UNTER 6 JAHRE	1 591	136	87	238	244	186
09	UM 4 BIS UNTER 5 JAHRE	2 431	187	117	310	438	301
10	UM 3 BIS UNTER 4 JAHRE	3 897	337	148	447	692	466
11	UM 2 BIS UNTER 3 JAHRE	6 547	479	186	653	1 042	798
12	UM 1 BIS UNTER 2 JAHRE	11 220	708	352	869	1 553	1 426
13	BEIDE PARTNER GLEICHALTIG	18 778	982	557	1 294	2 053	2 150
14	MAENNLICHER PARTNER AELTER	166 763	5 075	5 631	9 970	13 308	14 980
	DAVON:						
15	UM 1 BIS UNTER 2 JAHRE	25 251	1 051	829	1 262	2 333	2 700
16	UM 2 BIS UNTER 3 JAHRE	28 447	995	912	1 286	2 235	2 598
17	UM 3 BIS UNTER 4 JAHRE	27 330	899	879	1 070	2 008	2 409
18	UM 4 BIS UNTER 5 JAHRE	22 628	723	800	1 027	1 675	1 921
19	UM 5 BIS UNTER 6 JAHRE	17 685	469	636	1 029	1 315	1 449
20	UM 6 BIS UNTER 7 JAHRE	13 078	304	469	955	937	1 123
21	UM 7 BIS UNTER 8 JAHRE	9 330	226	340	872	622	830
22	UM 8 BIS UNTER 9 JAHRE	6 662	157	236	684	472	633
23	UM 9 BIS UNTER 10 JAHRE	4 640	89	166	454	357	426
24	UM 10 BIS UNTER 11 JAHRE	3 441	54	118	405	332	287
25	UM 11 BIS UNTER 12 JAHRE	2 438	44	73	289	272	177
26	UM 12 BIS UNTER 13 JAHRE	1 672	35	55	188	205	118
27	UM 13 BIS UNTER 14 JAHRE	1 225	9	43	147	148	70
28	UM 14 BIS UNTER 15 JAHRE	918	7	35	95	131	57
29	UM 15 BIS UNTER 20 JAHRE	2 018	13	40	207	266	182
30	UM 20 UND MEHR JAHRE	-	-	-	-	-	-
31	ZUSAMMEN	214 652	8 206	7 356	14 343	19 787	20 749
INS							
32	WEIBLICHER PARTNER AELTER	31 231	2 161	1 180	3 107	4 504	3 774
	DAVON:						
33*	UM 15 UND MEHR JAHRE	186	24	19	21	21	29
34	UM 10 BIS UNTER 15 JAHRE	793	74	84	100	112	111
35	UM 9 BIS UNTER 10 JAHRE	381	25	38	74	41	54
36	UM 8 BIS UNTER 9 JAHRE	540	40	37	84	65	76
37	UM 7 BIS UNTER 8 JAHRE	800	55	47	131	103	101
38	UM 6 BIS UNTER 7 JAHRE	1 118	89	59	160	141	118
39	UM 5 BIS UNTER 6 JAHRE	1 750	138	87	240	254	200
40	UM 4 BIS UNTER 5 JAHRE	2 630	189	119	315	444	322
41	UM 3 BIS UNTER 4 JAHRE	4 196	337	149	452	699	482
42	UM 2 BIS UNTER 3 JAHRE	6 964	480	187	660	1 053	823
43	UM 1 BIS UNTER 2 JAHRE	11 873	710	354	870	1 571	1 458
44	BEIDE PARTNER GLEICHALTIG	19 693	983	558	1 298	2 071	2 195
45	MAENNLICHER PARTNER AELTER	175 790	5 085	5 652	10 024	13 447	15 218
	DAVON:						
46	UM 1 BIS UNTER 2 JAHRE	26 415	1 054	831	1 270	2 360	2 755
47	UM 2 BIS UNTER 3 JAHRE	29 615	997	913	1 294	2 253	2 626
48	UM 3 BIS UNTER 4 JAHRE	28 483	902	881	1 076	2 024	2 440
49	UM 4 BIS UNTER 5 JAHRE	23 671	723	805	1 029	1 691	1 954
50	UM 5 BIS UNTER 6 JAHRE	18 616	469	637	1 035	1 326	1 466
51	UM 6 BIS UNTER 7 JAHRE	13 881	305	472	961	948	1 142
52	UM 7 BIS UNTER 8 JAHRE	9 970	226	341	877	625	843
53	UM 8 BIS UNTER 9 JAHRE	7 155	157	238	687	477	644
54	UM 9 BIS UNTER 10 JAHRE	5 028	89	166	457	359	430
55	UM 10 BIS UNTER 11 JAHRE	3 750	55	118	406	338	292
56	UM 11 BIS UNTER 12 JAHRE	2 681	44	73	289	275	186
57	UM 12 BIS UNTER 13 JAHRE	1 856	35	56	188	210	122
58	UM 13 BIS UNTER 14 JAHRE	1 356	9	44	150	152	73
59	UM 14 BIS UNTER 15 JAHRE	1 021	7	36	97	134	59
60	UM 15 BIS UNTER 20 JAHRE	2 292	13	41	208	275	186
61	UM 20 UND MEHR JAHRE	-	-	-	-	-	-
62	ZUSAMMEN	226 714	8 229	7 390	14 429	20 022	21 187

*NUR VERHEIRATETE PARTNER, DIE BEIDE IM HAUSHALT LEBEN

DER VERHEIRATETEN PARTNER *) UND GEBURTSJAHR DES WEIBLICHEN PARTNERS

WEIBLICHEN PARTNERS

1933 - 1937	1938 - 1942	1943 - 1947	1948 - 1952	1953 - 1957	1958 - 1962	1963 - 1967	1968 UND SPÄTER	LFD. NR.
7	8	9	10	11	12	13	14	

PARTNER DEUTSCH

3 826	3 247	1 678	2 262	2 016	1 425	216	-	01
24	18	6	2	-	-	-	-	02
83	79	41	32	9	1	-	-	03
41	36	22	16	13	1	-	-	04
61	45	33	41	21	2	-	-	05
102	64	48	53	35	7	-	-	06
137	94	66	82	60	9	-	-	07
218	123	104	126	88	41	-	-	08
318	208	130	164	185	68	5	-	09
497	407	190	280	255	165	13	-	10
879	720	356	513	505	367	49	-	11
1 466	1 453	682	953	845	764	149	-	12
2 365	2 594	1 196	1 796	1 664	1 645	477	5	13
18 134	20 498	16 378	19 402	18 959	17 424	6 773	231	14
2 893	3 466	1 784	2 807	2 644	2 595	873	14	15
3 288	3 880	2 279	3 440	3 198	3 096	1 203	37	16
2 984	3 564	2 776	3 199	3 333	2 982	1 200	27	17
2 383	2 889	2 573	2 486	2 764	2 561	982	44	18
1 972	2 090	2 104	1 890	2 099	1 874	729	29	19
1 325	1 454	1 620	1 473	1 547	1 325	526	20	20
994	936	1 115	1 086	1 000	950	345	14	21
720	623	733	902	608	606	276	12	22
479	454	479	654	436	438	196	12	23
356	326	293	465	336	338	125	6	24
217	242	198	340	240	256	87	3	25
145	152	122	210	191	190	55	6	26
105	122	87	158	163	97	72	4	27
82	85	66	105	124	95	37	1	28
191	217	149	187	276	221	67	2	29
-	-	-	-	-	-	-	-	30
24 325	26 339	19 252	23 460	22 639	20 494	7 466	236	31

GESAMT

4 059	3 535	1 967	2 609	2 319	1 693	323	-	32
26	27	14	5	-	-	-	-	33
103	91	58	47	12	1	-	-	34
44	40	27	24	13	1	-	-	35
67	52	37	51	28	3	-	-	36
113	77	51	66	46	10	-	-	37
162	111	89	99	77	13	-	-	38
233	141	126	164	109	57	1	-	39
340	233	155	195	212	94	12	-	40
526	466	231	320	304	208	22	-	41
918	774	411	580	573	430	75	-	42
1 527	1 523	768	1 058	945	876	213	-	43
2 431	2 702	1 319	1 930	1 837	1 775	584	10	44
18 539	21 324	17 604	21 142	20 545	18 929	7 849	432	45
2 971	3 591	1 945	3 000	2 805	2 777	1 028	28	46
3 349	4 009	2 438	3 626	3 375	3 307	1 373	55	47
3 042	3 678	2 936	3 426	3 490	3 191	1 338	59	48
2 425	3 001	2 722	2 633	2 925	2 553	1 128	82	49
2 008	2 182	2 224	2 077	2 270	2 029	838	55	50
1 359	1 520	1 732	1 639	1 707	1 441	611	44	51
1 012	982	1 219	1 216	1 130	1 060	409	30	52
741	659	814	1 020	697	675	322	24	53
492	477	528	755	523	487	243	22	54
375	347	330	538	411	378	154	8	55
224	251	233	405	294	293	109	5	56
151	167	138	254	231	224	71	9	57
105	132	93	185	198	123	88	4	58
86	92	78	119	149	117	45	2	59
199	236	174	249	340	274	92	5	60
-	-	-	-	-	-	-	-	61
25 029	27 561	20 890	25 681	24 701	22 397	8 756	442	62

6 REG.-BEZ. KASSEL

NOCH: 19. VERHEIRATETE PAARE NACH STAATSANGEHOERIGKEIT (DEUTSCHE/AUSLAENDER), ALTERSUNTERSCHIED

		DAVON MIT GEBURTSJAHR DES					
LFD. NR.	ALTERSUNTERSCHIED DER VERHEIRATETEN PARTNER	INSGESAMT	1912				
			UND FRUEHER	1913 - 1917	1918 - 1922	1923 - 1927	1928 - 1932
		1	2	3	4	5	6
BEIDE VERHEIRATETEN							
01	WEIBLICHER PARTNER AELTER	36 158	2 976	1 537	3 814	5 321	4 412
	DAVON:						
02	UM 15 UND MEHR JAHRE	241	39	19	31	41	34
03	UM 10 BIS UNTER 15 JAHRE	942	124	94	134	157	160
04	UM 9 BIS UNTER 10 JAHRE	429	51	43	44	58	78
05	UM 8 BIS UNTER 9 JAHRE	615	53	51	92	81	86
06	UM 7 BIS UNTER 8 JAHRE	816	81	61	135	100	122
07	UM 6 BIS UNTER 7 JAHRE	1 257	109	85	192	197	142
08	UM 5 BIS UNTER 6 JAHRE	1 974	178	111	292	296	252
09	UM 4 BIS UNTER 5 JAHRE	2 952	270	114	370	529	323
10	UM 3 BIS UNTER 4 JAHRE	4 706	428	192	557	779	529
11	UM 2 BIS UNTER 3 JAHRE	8 052	685	277	811	1 219	952
12	UM 1 BIS UNTER 2 JAHRE	14 174	958	490	1 156	1 864	1 734
13	BEIDE PARTNER GLEICHALTRIG	23 641	1 333	780	1 677	2 569	2 663
14	MAENNLICHER PARTNER AELTER	210 694	7 360	7 883	13 965	18 064	19 227
	DAVON:						
15	UM 1 BIS UNTER 2 JAHRE	32 164	1 473	1 083	1 860	2 934	3 319
16	UM 2 BIS UNTER 3 JAHRE	35 620	1 426	1 188	1 691	2 909	3 315
17	UM 3 BIS UNTER 4 JAHRE	33 823	1 285	1 280	1 392	2 688	2 880
18	UM 4 BIS UNTER 5 JAHRE	27 882	1 007	1 103	1 331	2 352	2 340
19	UM 5 BIS UNTER 6 JAHRE	22 060	668	869	1 467	1 790	1 922
20	UM 6 BIS UNTER 7 JAHRE	16 359	537	675	1 424	1 280	1 464
21	UM 7 BIS UNTER 8 JAHRE	12 164	326	496	1 193	884	1 153
22	UM 8 BIS UNTER 9 JAHRE	8 684	222	350	965	658	896
23	UM 9 BIS UNTER 10 JAHRE	6 122	163	252	707	499	587
24	UM 10 BIS UNTER 11 JAHRE	4 528	114	184	544	486	385
25	UM 11 BIS UNTER 12 JAHRE	3 213	51	131	406	423	236
26	UM 12 BIS UNTER 13 JAHRE	2 221	36	91	299	308	151
27	UM 13 BIS UNTER 14 JAHRE	1 649	20	63	207	227	131
28	UM 14 BIS UNTER 15 JAHRE	1 234	10	52	171	174	114
29	UM 15 BIS UNTER 20 JAHRE	2 971	22	66	308	452	334
30	UM 20 UND MEHR JAHRE	-	-	-	-	-	-
31	ZUSAMMEN	270 493	11 669	10 200	19 456	25 954	26 302
INS							
32	WEIBLICHER PARTNER AELTER	38 067	2 993	1 553	3 855	5 405	4 554
	DAVON:						
33	UM 15 UND MEHR JAHRE	272	41	20	33	45	37
34	UM 10 BIS UNTER 15 JAHRE	1 022	126	94	138	164	174
35	UM 9 BIS UNTER 10 JAHRE	477	54	44	45	63	82
36	UM 8 BIS UNTER 9 JAHRE	672	54	52	95	90	88
37	UM 7 BIS UNTER 8 JAHRE	887	82	64	136	103	134
38	UM 6 BIS UNTER 7 JAHRE	1 345	109	88	193	203	150
39	UM 5 BIS UNTER 6 JAHRE	2 109	179	113	297	298	263
40	UM 4 BIS UNTER 5 JAHRE	3 135	271	114	377	534	341
41	UM 3 BIS UNTER 4 JAHRE	4 981	430	194	559	794	549
42	UM 2 BIS UNTER 3 JAHRE	8 441	686	278	816	1 230	974
43	UM 1 BIS UNTER 2 JAHRE	14 726	961	492	1 166	1 881	1 762
44	BEIDE PARTNER GLEICHALTRIG	24 476	1 333	780	1 684	2 586	2 698
45	MAENNLICHER PARTNER AELTER	219 284	7 379	7 907	14 048	18 222	19 457
	DAVON:						
46	UM 1 BIS UNTER 2 JAHRE	33 174	1 475	1 090	1 864	2 958	3 357
47	UM 2 BIS UNTER 3 JAHRE	36 665	1 428	1 192	1 699	2 932	3 348
48	UM 3 BIS UNTER 4 JAHRE	34 894	1 287	1 282	1 397	2 707	2 913
49	UM 4 BIS UNTER 5 JAHRE	28 873	1 010	1 103	1 339	2 372	2 373
50	UM 5 BIS UNTER 6 JAHRE	22 957	670	870	1 481	1 805	1 949
51	UM 6 BIS UNTER 7 JAHRE	17 090	540	679	1 436	1 291	1 473
52	UM 7 BIS UNTER 8 JAHRE	12 791	326	497	1 200	896	1 167
53	UM 8 BIS UNTER 9 JAHRE	9 170	224	352	972	664	907
54	UM 9 BIS UNTER 10 JAHRE	6 537	163	253	714	504	598
55	UM 10 BIS UNTER 11 JAHRE	4 876	115	184	546	492	392
56	UM 11 BIS UNTER 12 JAHRE	3 467	51	132	408	427	243
57	UM 12 BIS UNTER 13 JAHRE	2 399	37	92	300	314	153
58	UM 13 BIS UNTER 14 JAHRE	1 791	20	63	208	229	131
59	UM 14 BIS UNTER 15 JAHRE	1 341	10	52	171	174	117
60	UM 15 BIS UNTER 20 JAHRE	3 259	23	66	313	457	336
61	UM 20 UND MEHR JAHRE	-	-	-	-	-	-
62	ZUSAMMEN	281 827	11 705	10 240	19 587	26 213	26 709

*)NUR VERHEIRATETE PARTNER, DIE BEIDE IM HAUSHALT LEBEN

DER VERHEIRATETEN PARTNER *) UND GEBURTSTAG DES WEIBLICHEN PARTNERS

WEIBLICHEN PARTNERS								LFD.
1933 - 1937	1938 - 1942	1943 - 1947	1948 - 1952	1953 - 1957	1958 - 1962	1963 - 1967	1968 UND SPÄTER	NR.
7	8	9	10	11	12	13	14	
PARTNER DEUTSCH								
4 857	4 328	2 164	2 586	2 316	1 570	275	2	01
39	22	6	9	1	-	-	-	02
91	71	57	42	12	-	-	-	03
40	45	30	28	11	1	-	-	04
72	67	41	43	27	2	-	-	05
86	77	55	57	39	3	-	-	06
175	100	76	83	75	21	2	-	07
270	186	128	123	105	32	1	-	08
404	287	180	207	184	80	4	-	09
670	485	288	305	287	176	10	-	10
1 139	980	425	563	551	387	63	-	11
1 871	2 008	878	1 126	1 024	868	195	2	12
2 923	3 460	1 715	2 075	2 094	1 828	517	7	13
22 256	26 246	20 982	24 255	22 535	20 217	7 412	292	14
3 604	4 725	2 505	3 506	3 227	2 923	982	23	15
3 886	4 955	3 212	4 283	3 841	3 616	1 262	36	16
3 619	4 552	3 543	3 951	3 835	3 510	1 244	44	17
2 810	3 542	3 361	3 117	3 162	2 719	996	42	18
2 338	2 582	2 662	2 482	2 372	2 010	858	40	19
1 712	1 777	1 850	1 800	1 769	1 465	579	27	20
1 248	1 207	1 355	1 414	1 251	1 146	471	20	21
922	785	864	1 053	848	811	301	9	22
641	572	537	827	567	549	208	13	23
460	403	333	622	411	423	153	10	24
322	314	213	417	316	278	100	6	25
222	191	151	251	222	219	77	3	26
145	169	112	184	201	140	46	4	27
102	117	77	117	148	108	40	4	28
225	355	207	231	365	300	95	11	29
-	-	-	-	-	-	-	-	30
30 036	34 034	24 861	28 916	26 945	23 615	8 204	301	31
GESAMT								
5 081	4 590	2 448	2 913	2 558	1 781	333	3	32
45	28	11	11	1	-	-	-	33
105	89	65	52	15	-	-	-	34
49	52	35	38	13	2	-	-	35
82	76	50	49	33	3	-	-	36
97	87	65	68	47	4	-	-	37
185	120	90	97	84	24	2	-	38
295	201	149	149	124	40	1	-	39
420	312	209	249	212	89	7	-	40
703	526	320	343	328	218	17	-	41
1 189	1 023	488	637	606	437	77	-	42
1 911	2 076	966	1 220	1 095	964	229	3	43
2 988	3 554	1 844	2 230	2 213	1 953	600	13	44
22 663	27 007	22 181	25 905	24 171	21 665	8 238	441	45
3 664	4 842	2 648	3 686	3 368	3 086	1 098	38	46
3 947	5 059	3 362	4 457	4 024	3 800	1 370	47	47
3 681	4 660	3 694	4 142	4 003	3 703	1 365	60	48
2 863	3 627	3 502	3 299	3 330	2 881	1 105	69	49
2 581	2 664	2 773	2 660	2 534	2 176	928	66	50
1 749	1 840	1 957	1 936	1 937	1 565	648	39	51
1 266	1 255	1 457	1 550	1 374	1 245	528	30	52
938	831	937	1 155	961	870	340	19	53
654	604	600	916	646	617	249	19	54
467	422	384	709	499	476	177	13	55
331	329	244	473	378	318	121	12	56
228	200	170	282	273	257	89	4	57
149	179	130	221	231	173	52	5	58
106	122	89	139	172	133	52	4	59
239	373	234	280	441	365	116	16	60
-	-	-	-	-	-	-	-	61
30 732	35 151	26 473	31 048	28 942	25 399	9 171	457	62

HESSEN

19. VERHEIRATETE PAARE NACH STAATSANGEHOERIGKEIT (DEUTSCHE/AUSLAENDER), ALTERSUNTERSCHIED

LFD. NR.	ALTERSUNTERSCHIED DER VERHEIRATETEN PARTNER	INSGESAMT	DAVON MIT GEBURTSTAG DES				
			1912 UND FRUEHER	1913 - 1917	1918 - 1922	1923 - 1927	1928 - 1932
			1	2	3	4	5
BEIDE VERHEIRATETEN							
01	WEIBLICHER PARTNER AELTER	168 275	13 170	7 116	17 419	24 194	19 844
02	DAVON:						
03	UM 15 UND MEHR JAHRE	1 213	215	139	173	181	148
04	UM 10 BIS UNTER 15 JAHRE	5 043	653	536	695	773	760
05	UM 9 BIS UNTER 10 JAHRE	2 314	242	222	366	277	331
06	UM 8 BIS UNTER 9 JAHRE	3 207	295	275	522	396	403
07	UM 7 BIS UNTER 8 JAHRE	4 403	367	304	735	524	592
08	UM 6 BIS UNTER 7 JAHRE	6 392	546	393	977	886	744
09	UM 5 BIS UNTER 6 JAHRE	9 634	822	565	1 356	1 476	1 124
10	UM 4 BIS UNTER 5 JAHRE	14 560	1 169	659	1 842	2 450	1 633
11	UM 3 BIS UNTER 4 JAHRE	22 205	1 876	814	2 441	3 674	2 460
12	UM 2 BIS UNTER 3 JAHRE	36 550	2 881	1 122	3 413	5 585	4 177
13	UM 1 BIS UNTER 2 JAHRE	62 754	4 104	2 087	4 899	7 972	7 472
14	BEIDE PARTNER GLEICHALTRIG	104 418	5 861	3 356	7 013	10 903	11 512
15	MAENNLICHER PARTNER AELTER	904 990	30 596	32 151	56 507	74 124	82 118
16	DAVON:						
17	UM 1 BIS UNTER 2 JAHRE	138 917	6 298	4 614	7 577	12 145	14 190
18	UM 2 BIS UNTER 3 JAHRE	153 394	6 087	5 146	7 152	12 099	14 294
19	UM 3 BIS UNTER 4 JAHRE	144 618	5 369	5 186	5 994	11 183	12 688
20	UM 4 BIS UNTER 5 JAHRE	119 343	4 106	4 423	5 546	9 460	10 242
21	UM 5 BIS UNTER 6 JAHRE	93 080	2 872	3 496	5 822	7 214	7 963
22	UM 6 BIS UNTER 7 JAHRE	69 648	2 007	2 646	5 508	5 192	6 113
23	UM 7 BIS UNTER 8 JAHRE	50 964	1 356	1 990	4 732	3 631	4 723
24	UM 8 BIS UNTER 9 JAHRE	37 064	909	1 404	3 848	2 595	3 672
25	UM 9 BIS UNTER 10 JAHRE	26 398	587	984	2 707	2 160	2 518
26	UM 10 BIS UNTER 11 JAHRE	19 570	391	733	2 134	1 936	1 679
27	UM 11 BIS UNTER 12 JAHRE	14 210	250	498	1 576	1 614	1 032
28	UM 12 BIS UNTER 13 JAHRE	10 253	156	335	1 167	1 281	668
29	UM 13 BIS UNTER 14 JAHRE	7 640	82	228	844	949	504
30	UM 14 BIS UNTER 15 JAHRE	5 864	48	203	619	760	442
31	UM 15 BIS UNTER 20 JAHRE	14 027	78	265	1 281	1 905	1 390
32	UM 20 UND MEHR JAHRE	-	-	-	-	-	-
33	ZUSAMMEN	1 177 683	49 627	42 623	80 939	109 221	113 474
BEIDE VERHEIRATETEN							
34	WEIBLICHER PARTNER AELTER	11 802	66	68	249	600	1 262
35	DAVON:						
36	UM 15 UND MEHR JAHRE	144	4	5	9	14	15
37	UM 10 BIS UNTER 15 JAHRE	395	9	8	28	44	90
38	UM 9 BIS UNTER 10 JAHRE	164	1	2	10	18	36
39	UM 8 BIS UNTER 9 JAHRE	233	3	4	11	27	33
40	UM 7 BIS UNTER 8 JAHRE	369	4	7	16	33	62
41	UM 6 BIS UNTER 7 JAHRE	496	2	8	17	42	79
42	UM 5 BIS UNTER 6 JAHRE	721	4	3	17	45	89
43	UM 4 BIS UNTER 5 JAHRE	1 150	9	3	26	67	140
44	UM 3 BIS UNTER 4 JAHRE	1 653	7	10	39	63	168
45	UM 2 BIS UNTER 3 JAHRE	2 525	8	10	29	110	224
46	UM 1 BIS UNTER 2 JAHRE	3 952	15	8	47	137	326
47	BEIDE PARTNER GLEICHALTRIG	5 949	15	18	55	164	380
48	MAENNLICHER PARTNER AELTER	61 819	78	127	375	966	2 116
49	DAVON:						
50	UM 1 BIS UNTER 2 JAHRE	7 099	15	19	50	151	409
51	UM 2 BIS UNTER 3 JAHRE	7 747	12	13	54	145	365
52	UM 3 BIS UNTER 4 JAHRE	7 744	13	13	57	147	343
53	UM 4 BIS UNTER 5 JAHRE	7 400	9	20	34	119	279
54	UM 5 BIS UNTER 6 JAHRE	6 594	4	8	32	84	206
55	UM 6 BIS UNTER 7 JAHRE	5 650	6	13	32	63	145
56	UM 7 BIS UNTER 8 JAHRE	4 743	5	7	26	59	132
57	UM 8 BIS UNTER 9 JAHRE	3 811	5	9	24	44	76
58	UM 9 BIS UNTER 10 JAHRE	2 881	-	7	17	40	48
59	UM 10 BIS UNTER 11 JAHRE	2 287	4	5	14	28	35
60	UM 11 BIS UNTER 12 JAHRE	1 651	1	3	10	18	27
61	UM 12 BIS UNTER 13 JAHRE	1 206	-	3	9	28	19
62	UM 13 BIS UNTER 14 JAHRE	872	-	1	4	12	9
63	UM 14 BIS UNTER 15 JAHRE	618	2	2	6	7	8
64	UM 15 BIS UNTER 20 JAHRE	1 516	2	4	6	21	15
65	UM 20 UND MEHR JAHRE	-	-	-	-	-	-
66	ZUSAMMEN	79 570	159	213	679	1 730	3 758

*)NUR VERHEIRATETE PARTNER, DIE BEIDE IM HAUSHALT LEBEN

DER VERHEIRATETEN PARTNER *) UND GEBURTSJAHR DES WEIBLICHEN PARTNERS

WEIBLICHEN PARTNERS

1933 - 1937	1938 - 1942	1943 - 1947	1948 - 1952	1953 - 1957	1958 - 1962	1963 - 1967	1968 UND SPÄTER	LFD. NR.
7	8	9	10	11	12	13	14	
PARTNER DEUTSCH								
22 395	21 008	11 382	13 053	10 710	6 893	1 089	2	01
154	109	62	30	2	-	-	-	02
586	471	308	209	49	3	-	-	03
244	264	183	134	48	3	-	-	04
391	335	231	237	108	14	-	-	05
624	403	317	336	176	25	-	-	06
881	622	481	454	325	79	4	-	07
1 336	926	691	680	479	173	6	-	08
1 958	1 540	1 011	1 048	887	340	23	-	09
3 084	2 629	1 391	1 603	1 366	812	55	-	10
5 019	4 780	2 294	2 823	2 547	1 682	227	-	11
8 118	8 929	4 413	5 499	4 723	3 762	774	2	12
12 956	14 973	8 186	10 218	9 198	8 068	2 152	22	13
99 773	118 012	97 258	105 497	96 726	82 819	28 453	956	14
16 083	20 063	11 754	15 689	14 105	12 547	3 785	67	15
17 212	21 816	14 772	18 608	16 386	14 832	4 855	135	16
15 843	20 042	16 449	16 735	16 239	14 016	4 731	143	17
12 859	16 024	14 932	13 359	13 268	10 976	4 008	140	18
10 283	11 653	11 884	10 260	10 089	8 285	3 146	113	19
7 710	8 102	8 716	7 873	7 446	6 002	2 248	85	20
5 614	5 553	6 103	6 099	5 159	4 331	1 597	76	21
4 067	3 847	4 071	4 778	3 515	3 105	1 201	52	22
2 833	2 773	2 671	3 593	2 491	2 238	801	42	23
2 076	2 064	1 702	2 638	1 878	1 747	566	26	24
1 473	1 574	1 156	1 881	1 461	1 275	405	15	25
1 051	1 136	798	1 248	1 175	931	293	14	26
796	918	604	890	929	644	239	13	27
600	669	451	604	765	514	177	12	28
1 273	1 778	1 195	1 242	1 820	1 376	401	23	29
-	-	-	-	-	-	-	-	30
135 124	153 993	116 826	128 768	116 634	97 780	31 694	980	31
PARTNER NICHT DEUTSCH								
1 601	1 716	1 697	1 560	1 273	1 130	563	17	32
27	26	26	17	1	-	-	-	33
70	43	50	37	15	1	-	-	34
34	14	22	17	8	2	-	-	35
35	41	28	32	17	2	-	-	36
61	52	43	48	34	9	-	-	37
84	70	58	71	40	23	2	-	38
126	103	98	101	76	54	5	-	39
177	209	148	146	117	85	23	-	40
226	286	227	212	183	176	56	-	41
336	321	397	357	300	287	140	6	42
425	551	600	522	482	491	337	11	43
563	773	838	891	800	745	674	33	44
3 970	6 247	8 901	12 306	10 659	8 372	6 391	1 311	45
633	873	1 033	1 244	883	838	874	77	46
654	951	1 092	1 423	1 004	973	945	116	47
597	825	1 078	1 501	1 027	1 039	934	170	48
539	797	1 039	1 409	1 152	1 000	787	216	49
431	698	927	1 332	1 143	908	621	200	50
344	528	873	1 135	1 104	703	532	172	51
209	430	713	1 008	995	628	419	112	52
163	361	581	796	850	511	322	69	53
128	253	437	625	620	376	267	63	54
103	188	350	509	509	317	198	27	55
57	113	231	395	344	296	135	21	56
40	65	149	280	279	214	104	16	57
20	42	132	214	197	169	58	14	58
15	32	85	121	170	112	52	6	59
37	91	181	314	382	288	143	32	60
-	-	-	-	-	-	-	-	61
6 134	8 736	11 436	14 757	12 732	10 247	7 628	1 361	62

HESSEN

NOCH: 19. VERHEIRATETE PAARE NACH STAATSANGEHOERIGKEIT (DEUTSCHE/AUSLAENDER), ALTERSUNTERSCHIED

		DAVON MIT GEBURTJAHRE DES					
LFD. NR.	ALTERSUNTERSCHIED DER VERHEIRATETEN PARTNER	INSGESAMT	1912 UND FRUEHER	1913 - 1917	1918 - 1922	1923 - 1927	1928 - 1932
		1	2	3	4	5	6
MAENNLICHER PARTNER DEUTSCH,							
63	WEIBLICHER PARTNER AELTER	3 747	20	12	47	105	156
	DAVON:						
64	UM 15 UND MEHR JAHRE	39	4	-	4	6	4
65	UM 10 BIS UNTER 15 JAHRE	183	4	4	5	22	24
66	UM 9 BIS UNTER 10 JAHRE	92	1	2	4	4	10
67	UM 8 BIS UNTER 9 JAHRE	105	-	1	2	4	9
68	UM 7 BIS UNTER 8 JAHRE	155	1	1	4	6	15
69	UM 6 BIS UNTER 7 JAHRE	242	1	-	2	6	17
70	UM 5 BIS UNTER 6 JAHRE	286	1	1	6	8	12
71	UM 4 BIS UNTER 5 JAHRE	390	2	1	6	8	15
72	UM 3 BIS UNTER 4 JAHRE	530	2	-	-	13	7
73	UM 2 BIS UNTER 3 JAHRE	699	1	1	7	14	20
74	UM 1 BIS UNTER 2 JAHRE	1 026	3	1	7	14	23
75	BEIDE PARTNER GLEICHALTRIG	1 433	4	3	7	20	26
76	MAENNLICHER PARTNER AELTER	13 614	14	26	69	140	230
	DAVON:						
77	UM 1 BIS UNTER 2 JAHRE	1 512	2	4	6	12	29
78	UM 2 BIS UNTER 3 JAHRE	1 622	-	2	6	9	32
79	UM 3 BIS UNTER 4 JAHRE	1 589	2	3	5	9	28
80	UM 4 BIS UNTER 5 JAHRE	1 419	1	3	7	19	19
81	UM 5 BIS UNTER 6 JAHRE	1 245	2	4	10	10	27
82	UM 6 BIS UNTER 7 JAHRE	1 014	5	3	4	13	12
83	UM 7 BIS UNTER 8 JAHRE	917	-	2	5	11	14
84	UM 8 BIS UNTER 9 JAHRE	695	-	3	3	5	11
85	UM 9 BIS UNTER 10 JAHRE	631	-	-	4	8	9
86	UM 10 BIS UNTER 11 JAHRE	534	-	-	2	3	9
87	UM 11 BIS UNTER 12 JAHRE	500	-	1	3	7	5
88	UM 12 BIS UNTER 13 JAHRE	367	1	-	3	5	4
89	UM 13 BIS UNTER 14 JAHRE	344	-	1	3	6	6
90	UM 14 BIS UNTER 15 JAHRE	315	-	-	3	5	7
91	UM 15 BIS UNTER 20 JAHRE	910	1	-	5	18	18
92	UM 20 UND MEHR JAHRE	-	-	-	-	-	-
93	ZUSAMMEN	18 794	38	41	123	265	412
MAENNLICHER PARTNER NICHT. DEUTSCH,							
94	WEIBLICHER PARTNER AELTER	5 092	47	68	143	205	332
	DAVON:						
95	UM 15 UND MEHR JAHRE	159	6	6	13	15	25
96	UM 10 BIS UNTER 15 JAHRE	422	8	14	18	28	54
97	UM 9 BIS UNTER 10 JAHRE	134	5	2	8	17	13
98	UM 8 BIS UNTER 9 JAHRE	224	3	8	10	9	20
99	UM 7 BIS UNTER 8 JAHRE	267	4	8	9	15	25
100	UM 6 BIS UNTER 7 JAHRE	307	1	7	11	14	27
101	UM 5 BIS UNTER 6 JAHRE	410	6	6	9	12	37
102	UM 4 BIS UNTER 5 JAHRE	458	3	5	16	16	35
103	UM 3 BIS UNTER 4 JAHRE	667	2	7	13	24	30
104	UM 2 BIS UNTER 3 JAHRE	844	6	1	17	26	36
105	UM 1 BIS UNTER 2 JAHRE	1 200	3	4	19	29	30
106	BEIDE PARTNER GLEICHALTRIG	1 535	3	7	24	32	40
107	MAENNLICHER PARTNER AELTER	15 834	16	50	164	325	447
	DAVON:						
108	UM 1 BIS UNTER 2 JAHRE	1 909	2	7	18	37	55
109	UM 2 BIS UNTER 3 JAHRE	2 068	4	8	14	44	38
110	UM 3 BIS UNTER 4 JAHRE	1 958	1	6	12	34	42
111	UM 4 BIS UNTER 5 JAHRE	1 931	2	2	13	39	43
112	UM 5 BIS UNTER 6 JAHRE	1 573	2	7	14	34	45
113	UM 6 BIS UNTER 7 JAHRE	1 382	-	3	21	19	37
114	UM 7 BIS UNTER 8 JAHRE	1 149	2	3	18	21	44
115	UM 8 BIS UNTER 9 JAHRE	836	1	2	9	12	25
116	UM 9 BIS UNTER 10 JAHRE	654	1	3	5	8	24
117	UM 10 BIS UNTER 11 JAHRE	562	1	-	5	14	18
118	UM 11 BIS UNTER 12 JAHRE	461	-	4	6	13	17
119	UM 12 BIS UNTER 13 JAHRE	344	-	1	9	15	16
120	UM 13 BIS UNTER 14 JAHRE	258	-	-	6	6	11
121	UM 14 BIS UNTER 15 JAHRE	210	-	2	4	10	9
122	UM 15 BIS UNTER 20 JAHRE	539	-	2	10	19	23
123	UM 20 UND MEHR JAHRE	-	-	-	-	-	-
124	ZUSAMMEN	22 461	66	125	331	562	819

*)NUR VERHEIRATETE PARTNER, DIE BEIDE IM HAUSHALT LEBEN

DER VERHEIRATETEN PARTNER. *) UND GEBURTSJAHR DES WEIBLICHEN PARTNERS

WEIBLICHEN PARTNERS								LFD.
1933 - 1937	1938 - 1942	1943 - 1947	1948 - 1952	1953 - 1957	1958 - 1962	1963 - 1967	1968 UND SPÄTER	NR.
7	8	9	10	11	12	13	14	
WEIBLICHER PARTNER NICHT DEUTSCH								
310	542	772	912	534	286	50	1	63
9	7	5	-	-	-	-	-	64
30	37	28	24	5	-	-	-	65
11	18	22	18	2	-	-	-	66
15	22	21	23	8	-	-	-	67
25	34	27	27	10	5	-	-	68
20	54	60	49	25	8	-	-	69
38	45	63	65	35	11	1	-	70
31	49	97	107	59	14	1	-	71
39	76	118	148	77	48	2	-	72
42	89	147	190	110	64	14	-	73
50	111	184	261	203	136	32	1	74
48	145	246	369	286	205	74	-	75
397	925	2 094	3 199	3 196	2 348	921	55	76
56	136	251	347	334	230	103	2	77
45	131	284	413	347	244	106	3	78
63	122	250	377	353	262	110	5	79
36	87	237	307	329	265	101	8	80
29	82	218	265	289	213	90	6	81
39	51	166	233	245	167	70	6	82
22	59	160	220	198	163	59	4	83
17	52	100	189	151	113	45	6	84
19	34	99	163	125	117	50	3	85
10	29	69	148	130	97	37	1	86
16	28	54	152	119	77	37	-	87
10	18	32	100	106	64	22	2	88
11	20	32	76	108	59	19	3	89
7	19	39	58	102	57	16	2	90
17	57	103	151	260	220	56	4	91
-	-	-	-	-	-	-	-	92
755	1 612	3 112	4 480	4 016	2 839	1 045	56	93
WEIBLICHER PARTNER DEUTSCH								
619	783	691	893	799	423	89	-	94
25	45	18	6	-	-	-	-	95
71	88	71	59	11	-	-	-	96
19	16	17	29	8	-	-	-	97
37	32	37	46	22	-	-	-	98
31	55	37	39	43	1	-	-	99
41	36	54	66	45	5	-	-	100
50	67	62	78	61	21	1	-	101
58	75	59	83	83	23	2	-	102
85	99	78	120	130	70	9	-	103
94	110	113	147	165	110	19	-	104
108	160	145	220	231	193	58	-	105
100	159	185	272	321	302	90	-	106
848	1 609	1 877	2 551	3 227	3 304	1 369	47	107
100	199	215	331	395	420	128	2	108
107	203	243	339	433	473	159	3	109
86	189	211	333	387	470	183	4	110
76	178	223	328	409	423	189	6	111
68	137	172	232	361	351	144	6	112
69	159	179	222	298	240	132	3	113
54	109	137	186	229	242	102	2	114
36	92	140	121	162	161	69	6	115
46	63	78	115	125	120	64	2	116
47	56	69	93	113	96	44	6	117
30	50	48	71	93	90	34	5	118
18	50	35	47	63	62	28	-	119
24	26	39	31	42	41	31	1	120
20	27	27	30	32	33	16	-	121
67	71	61	72	85	82	46	1	122
-	-	-	-	-	-	-	-	123
1 567	2 551	2 753	3 716	4 347	4 029	1 548	47	124

HESSEN

NOCH: 19. VERHEIRATETE PAARE NACH STAATSANGEHÖRIGKEIT (DEUTSCHE/AUSLAENDER), ALTERSUNTERSCHIED

LFD. NR.	ALTERSUNTERSCHIED DER VERHEIRATETEN PARTNER	INSGESAMT	DAVON MIT GEBURTSJAHR DES					INS
			1912 UND FRÜHER	1913 - 1917	1918 - 1922	1923 - 1927	1928 - 1932	
		1	2	3	4	5	6	
125	WEIBLICHER PARTNER ÄLTER	188 916	13 303	7 264	17 858	25 104		21 594
	DAVON:							
126	UM 15 UND MEHR JAHRE	1 555	229	150	199	216		192
127	UM 10 BIS UNTER 15 JAHRE	6 043	674	562	746	867		928
128	UM 9 BIS UNTER 10 JAHRE	2 704	249	228	388	316		390
129	UM 8 BIS UNTER 9 JAHRE	3 769	301	288	545	436		465
130	UM 7 BIS UNTER 8 JAHRE	5 194	376	320	764	578		694
131	UM 6 BIS UNTER 7 JAHRE	7 437	550	408	1 007	948		867
132	UM 5 BIS UNTER 6 JAHRE	11 051	833	575	1 388	1 541		1 262
133	UM 4 BIS UNTER 5 JAHRE	16 558	1 183	668	1 890	2 541		1 823
134	UM 3 BIS UNTER 4 JAHRE	25 055	1 887	831	2 493	3 774		2 665
135	UM 2 BIS UNTER 3 JAHRE	40 618	2 896	1 134	3 466	5 735		4 457
136	UM 1 BIS UNTER 2 JAHRE	68 932	4 125	2 100	4 972	8 152		7 851
137	BEIDE PARTNER GLEICHALTIG	113 335	5 883	3 384	7 099	11 119		11 958
138	MAENNLICHER PARTNER ÄLTER	996 257	30 704	32 354	57 115	75 555		84 911
	DAVON:							
139	UM 1 BIS UNTER 2 JAHRE	149 437	6 317	4 644	7 651	12 345		14 683
140	UM 2 BIS UNTER 3 JAHRE	164 831	6 103	5 169	7 226	12 297		14 729
141	UM 3 BIS UNTER 4 JAHRE	155 909	5 385	5 208	6 068	11 373		13 101
142	UM 4 BIS UNTER 5 JAHRE	130 093	4 118	4 448	5 600	9 637		10 583
143	UM 5 BIS UNTER 6 JAHRE	102 492	2 880	3 515	5 878	7 342		8 241
144	UM 6 BIS UNTER 7 JAHRE	77 694	2 018	2 665	5 565	5 287		6 307
145	UM 7 BIS UNTER 8 JAHRE	57 773	1 363	2 002	4 781	3 722		4 913
146	UM 8 BIS UNTER 9 JAHRE	42 406	915	1 418	3 884	2 656		3 784
147	UM 9 BIS UNTER 10 JAHRE	30 564	588	994	2 733	2 216		2 599
148	UM 10 BIS UNTER 11 JAHRE	22 953	396	738	2 155	1 981		1 741
149	UM 11 BIS UNTER 12 JAHRE	16 822	251	506	1 595	1 652		1 081
150	UM 12 BIS UNTER 13 JAHRE	12 170	157	339	1 188	1 329		707
151	UM 13 BIS UNTER 14 JAHRE	9 114	82	230	857	973		530
152	UM 14 BIS UNTER 15 JAHRE	7 007	50	207	632	782		466
153	UM 15 BIS UNTER 20 JAHRE	16 992	81	271	1 302	1 963		1 446
154	UM 20 UND MEHR JAHRE	-	-	-	-	-		-
155	ZUSAMMEN	1 298 508	49 890	43 002	82 072	111 778		118 463

*NUR VERHEIRATETE PARTNER, DIE BEIDE IM HAUSHALT LEBEN

HESSEN

DER VERHEIRATETEN PARTNER *) UND GEBURTSJAHR DES WEIBLICHEN PARTNERS

WEIBLICHEN PARTNERS								LFD.
1933 - 1937	1938 - 1942	1943 - 1947	1948 - 1952	1953 - 1957	1958 - 1962	1963 - 1967	1968 UND SPAETER	NR.
7	8	9	10	11	12	13	14	
GESAMT								
24 925	24 049	14 542	16 418	13 316	8 732	1 791	20 1125	
215	187	111	53	3	-	-	-	1126
757	639	457	329	80	4	-	-	1127
308	312	244	198	66	5	-	-	1128
478	430	317	338	155	16	-	-	1129
741	544	424	450	263	40	-	-	1130
1 026	782	653	640	435	115	6	-	1131
1 550	1 141	914	924	651	259	13	-	1132
2 224	1 873	1 315	1 384	1 146	462	49	-	1133
3 434	3 090	1 814	2 083	1 756	1 106	122	-	1134
5 491	5 300	2 951	3 517	3 122	2 143	400	-	1135
8 701	9 751	5 342	6 502	5 639	4 582	1 201	-	1136
13 667	16 050	9 455	11 750	10 605	9 320	2 990	55	1137
104 988	126 793	110 130	123 553	113 808	96 843	37 134	2 369	1138
16 872	21 271	13 253	17 611	15 717	14 035	4 890	148	1139
18 018	23 101	16 391	20 783	18 170	16 522	6 065	257	1140
16 589	21 178	17 988	18 946	18 006	15 787	5 958	322	1141
13 510	17 086	16 431	15 403	15 158	12 664	5 085	370	1142
10 811	12 570	13 201	12 089	11 882	9 757	4 001	325	1143
8 162	8 840	9 934	9 463	9 093	7 112	2 982	266	1144
5 899	6 151	7 113	7 513	6 581	5 364	2 177	194	1145
4 283	4 352	4 892	5 884	4 678	3 890	1 637	133	1146
3 026	3 123	3 285	4 496	3 361	2 851	1 182	110	1147
2 236	2 337	2 190	3 388	2 630	2 257	845	59	1148
1 576	1 765	1 489	2 499	2 017	1 738	611	42	1149
1 119	1 269	1 014	1 675	1 623	1 271	447	32	1150
851	1 006	807	1 211	1 276	913	347	31	1151
642	747	602	813	1 069	716	261	20	1152
1 394	1 997	1 540	1 779	2 547	1 966	646	60	1153
-	-	-	-	-	-	-	-	1154
143 580	166 892	134 127	151 721	137 729	114 895	41 915	2 444	1155

HESSEN

20. VERHEIRATETE PAARE MIT EINEM AUSLAENDISCHEN PARTNER NACH GEBURTSJAHR DES WEIBLICHEN PARTNERS UND STAATSANGEHOERIGKEIT DES AUSLAENDISCHEN PARTNERS *)

LFD. NR.	GEBURTSJAHR DES WEIBLICHEN PARTNERS	INSGESAMT	STAATSANGEHOERIGKEIT DES AUSLAENDISCHEN PARTNERS						
			GRIECHISCH	ITALIENISCH	UEBRIGE EG - STAATEN	JUGO- SLAWISCH	TUERKISCH	SONSTIGE/ KEINE	
			1	2	3	4	5	6	7
MAENNLICHER PARTNER DEUTSCH, WEIBLICHER PARTNER NICHT DEUTSCH									
01	1972 UND SPAETER	-	-	-	-	-	-	-	-
02	1971	3	-	-	-	-	-	2	-
03	1970	3	1	-	-	-	1	-	-
04	1969	12	-	-	5	2	1	-	-
05	1968	38	1	4	8	2	2	-	21
06	1967	77	5	12	17	7	10	-	26
07	1966	124	4	17	29	19	13	-	42
08	1965	207	2	26	67	28	11	-	73
09	1964	293	16	28	72	33	8	-	136
10	1963	344	15	29	86	29	11	-	174
11	1962	431	12	50	102	38	11	-	218
12	1961	503	15	41	123	41	20	-	263
13	1960	562	16	51	147	49	21	-	278
14	1959	635	22	32	181	51	13	-	336
15	1958	708	25	47	177	66	26	-	367
16	1957	729	27	55	210	61	10	-	366
17	1956	743	18	45	170	60	21	-	429
18	1955	822	18	39	213	88	9	-	455
19	1954	850	16	42	213	83	17	-	479
20	1953	872	19	35	221	77	19	-	501
21	1952	902	20	32	226	105	17	-	502
22	1951	866	17	33	222	112	16	-	466
23	1950	967	21	36	253	141	14	-	502
24	1949	877	21	34	227	95	21	-	479
25	1948	868	15	36	258	93	19	-	447
26	1947	757	17	30	203	82	5	-	420
27	1946	715	18	31	215	69	7	-	375
28	1945	563	14	19	180	52	9	-	289
29	1944	585	16	16	183	52	6	-	312
30	1943	492	14	19	151	33	4	-	271
31	1942	444	16	23	122	32	11	-	240
32	1941	366	12	19	95	27	7	-	206
33	1940	328	10	14	94	34	6	-	170
34	1939	254	11	15	68	29	3	-	128
35	1938	220	12	9	57	27	5	-	110
36	1937	201	4	7	59	21	6	-	104
37	1936	186	7	8	63	14	5	-	89
38	1935	138	7	6	46	18	1	-	60
39	1934	111	5	6	27	12	5	-	56
40	1933	119	6	5	27	14	2	-	65
41	1932	106	3	5	34	9	1	-	54
42	1931	84	3	4	29	9	1	-	38
43	1930	87	3	8	28	6	-	-	42
44	1929	57	4	3	22	4	-	-	24
45	1928	78	3	5	22	4	-	-	44
46	1927	63	1	2	22	8	1	-	29
47	1926	58	5	3	15	2	2	-	31
48	1925 - 1921	209	23	4	49	18	1	-	114
49	1920 - 1916	73	13	3	18	3	-	-	36
50	1915 - 1911	34	5	2	8	1	-	-	18
51	1910 - 1906	26	7	1	11	-	-	-	7
52	1905 - 1901	3	2	-	-	-	-	-	1
53	1900 UND FRUEHER	1	1	-	-	-	-	-	-
54	INSGESAMT	18 794	568	991	5 075	1 861	400	-	9 899

*) NUR VERHEIRATETE PARTNER, DIE BEIDE IM HAUSHALT LEBEN.

HESSEN

NOCH: 20. VERHEIRATETE PAARE MIT EINEM AUSLAENDISCHEN PARTNER NACH GEBURTSJAHR DES WEIBLICHEN PARTNERS UND STAATS-ANGEHOERIGKEIT DES AUSLAENDISCHEN PARTNERS *)

LFD. NR.	GEBURTSJAHR DES WEIBLICHEN PARTNERS	INSGESAMT	STAATSANGEHOERIGKEIT DES AUSLAENDISCHEN PARTNERS						
			GRIECHISCH	ITALIENISCH	UEBRIGE EG- STAATEN	JUGO- SLAWISCH	TUERKISCH	SONSTIGE/ KEINE	
			1	2	3	4	5	6	7
MAENNLICHER PARTNER NICHT DEUTSCH, WEIBLICHER PARTNER DEUTSCH									
55	1972 UND SPAETER	-	-	-	-	-	-	-	-
56	1971	-	-	-	-	-	-	-	-
57	1970	2	-	-	-	-	-	-	2
58	1969	10	-	1	1	-	4	-	4
59	1968	35	1	5	5	3	5	-	16
60	1967	100	2	11	14	9	10	-	54
61	1966	184	2	44	24	8	23	-	83
62	1965	292	6	44	43	24	30	-	145
63	1964	427	9	97	70	37	41	-	173
64	1963	545	10	123	80	36	47	-	249
65	1962	688	24	135	98	56	70	-	305
66	1961	724	24	161	104	57	53	-	325
67	1960	842	36	187	132	61	77	-	349
68	1959	878	30	153	154	46	79	-	416
69	1958	897	29	182	153	60	65	-	408
70	1957	955	31	209	175	62	65	-	413
71	1956	849	23	179	145	64	47	-	391
72	1955	893	25	183	160	55	56	-	414
73	1954	844	21	174	143	69	44	-	393
74	1953	806	19	173	149	48	42	-	375
75	1952	776	31	158	117	55	30	-	385
76	1951	741	26	146	159	41	33	-	336
77	1950	783	30	142	155	42	52	-	362
78	1949	781	19	142	174	56	34	-	356
79	1948	635	20	116	127	39	30	-	303
80	1947	598	31	101	128	37	24	-	277
81	1946	540	21	108	100	29	22	-	260
82	1945	441	16	86	82	27	19	-	211
83	1944	605	29	102	131	20	29	-	294
84	1943	569	37	102	111	23	28	-	268
85	1942	483	28	80	95	28	27	-	225
86	1941	561	29	109	107	23	22	-	271
87	1940	561	32	105	100	19	30	-	275
88	1939	517	26	95	105	35	24	-	232
89	1938	429	26	81	89	22	19	-	192
90	1937	385	18	78	77	19	20	-	173
91	1936	372	21	76	56	21	18	-	180
92	1935	318	13	64	56	19	22	-	144
93	1934	300	14	55	65	21	10	-	135
94	1933	192	8	28	40	10	11	-	95
95	1932	178	4	31	25	14	8	-	96
96	1931	193	8	33	42	7	9	-	94
97	1930	160	5	35	25	4	2	-	89
98	1929	143	4	19	17	3	6	-	94
99	1928	145	4	21	19	8	6	-	87
100	1927	127	4	21	25	6	-	-	71
101	1926	118	2	14	18	5	4	-	75
102	1925 - 1921	486	20	46	107	11	1	-	301
103	1920 - 1916	205	2	16	38	11	5	-	133
104	1915 - 1911	110	4	9	25	4	-	-	68
105	1910 - 1906	26	-	2	10	1	-	-	13
106	1905 - 1901	12	-	1	3	1	-	-	7
107	1900 UND FRUEHER	-	-	-	-	-	-	-	-
108	INSGESAMT	22 461	824	4 283	4 078	1 356	1 303	-	10 617

*) NUR VERHEIRATETE PARTNER, DIE BEIDE IM HAUSHALT LEBEN.


HESSEN

NOCH: 20. VERHEIRATETE PAARE MIT EINEM AUSLAENDISCHEN PARTNER NACH GEBURTSJAHR DES WEIBLICHEN PARTNERS UND STAATS-ANGEHOERIGKEIT DES AUSLAENDISCHEN PARTNERS *)

LFD. NR.	GEBURTSJAHR DES WEIBLICHEN PARTNERS	INSGESAMT	STAATSANGEHOERIGKEIT DES AUSLAENDISCHEN PARTNERS					
			GRIECHISCH	ITALIENISCH	UEBRIGE EG - STAATEN	JUGO- SLAWISCH	TUERKISCH	SONSTIGE/ KEINE
			1	2	3	4	5	6
I N S G E S A M T								
109	1972 UND SPAETER	-	-	-	-	-	-	-
110	1971	3	-	-	-	-	2	1
111	1970	5	1	-	-	1	-	3
112	1969	22	-	1	6	2	5	8
113	1968	73	2	9	13	5	7	37
114	1967	177	7	23	31	16	20	80
115	1966	308	6	61	53	27	36	125
116	1965	499	8	70	110	52	41	218
117	1964	720	25	125	142	70	49	309
118	1963	889	25	152	166	65	58	423
119	1962	1 119	36	185	200	94	81	523
120	1961	1 227	39	202	227	98	73	588
121	1960	1 404	52	238	279	110	98	627
122	1959	1 513	52	185	335	97	92	752
123	1958	1 605	54	229	330	126	91	775
124	1957	1 684	58	264	385	123	75	779
125	1956	1 592	41	224	315	124	68	820
126	1955	1 715	43	222	373	143	65	869
127	1954	1 694	37	216	356	152	61	872
128	1953	1 678	38	208	370	125	61	876
129	1952	1 678	51	190	343	160	47	887
130	1951	1 607	43	179	381	153	49	802
131	1950	1 750	51	178	408	183	66	864
132	1949	1 658	40	176	401	151	55	835
133	1948	1 503	35	152	385	132	49	750
134	1947	1 355	48	131	331	119	29	697
135	1946	1 255	39	139	315	98	29	635
136	1945	1 004	30	105	262	79	28	500
137	1944	1 190	45	118	314	72	35	606
138	1943	1 061	51	121	262	56	32	539
139	1942	927	44	103	217	60	38	465
140	1941	927	41	128	202	50	29	477
141	1940	889	42	119	194	53	36	445
142	1939	771	37	110	173	64	27	360
143	1938	649	38	90	146	49	24	302
144	1937	586	22	85	136	40	26	277
145	1936	558	28	84	119	35	23	269
146	1935	456	20	70	102	37	23	204
147	1934	411	19	61	92	33	15	191
148	1933	311	14	33	67	24	13	160
149	1932	284	7	36	59	23	9	150
150	1931	277	11	37	71	16	10	132
151	1930	247	8	43	53	10	2	131
152	1929	200	8	22	39	7	6	118
153	1928	223	7	26	41	12	6	131
154	1927	190	5	23	47	14	1	100
155	1926	176	7	17	33	7	6	106
156	1925 - 1921	695	43	50	156	29	2	415
157	1920 - 1916	278	15	19	56	14	5	169
158	1915 - 1911	144	9	11	33	5	-	86
159	1910 - 1906	52	7	3	21	1	-	20
160	1905 - 1901	15	2	1	3	1	-	8
161	1900 UND FRUEHER	1	1	-	-	-	-	-
162	HESSEN INSGESAMT	41 255	1 392	5 274	9 153	3 217	1 703	20 516
	DAVON							
	4 REG.-BEZ. DARMSTADT	32 310	1 029	4 255	7 077	2 525	1 304	16 120
	5 REG.-BEZ. GIESSEN	4 382	169	509	1 009	311	207	2 177
	6 REG.-BEZ. KASSEL	4 563	194	510	1 067	381	192	2 219

*) NUR VERHEIRATETE PARTNER, DIE BEIDE IM HAUSHALT LEBEN.

IV. Anhang



VOLKSZÄHLUNG 1987

Personenbogen

Bitte so markieren

4

Bitte Gemeinde angeben:

1 Geburtsangaben

a) Geburtsjahr

b) Geburtsmonat

1. Januar bis 24. Mai
25. Mai bis 31. Dez.

2 Geschlecht

männlich

weiblich

3 Familienstand

ledig

verheiratet

verwitwet

geschieden

4 Rechtliche Zugehörigkeit zu einer Religionsgesellschaft

Römisch-katholische Kirche

Evangelische Kirche

Evangelische Freikirche

Jüdische Religionsgesellschaft

Islamische Religionsgemeinschaft

andere Religionsgesellschaften

keiner Religionsgesellschaft rechtlich zugehörig

5 Welche Staatsangehörigkeit haben Sie?

deutsch

griechisch

italienisch

übrige EG-Staaten

jugoslawisch

türkisch

sonstige/keine

6 Wird von Ihnen noch eine weitere Wohnung (Unterkunft/Zimmer) in der Bundesrepublik Deutschland einschließlich Berlin (West) bewohnt?

nein

ja

Falls ja:

a) Für Verheiratete, die nicht dauernd getrennt leben:
Ist die hiesige Wohnung die vorwiegend benutzte Wohnung der Familie?

nein

ja

b) Für alle übrigen Personen:
Ist die hiesige Wohnung die vorwiegend benutzte Wohnung?

nein

ja

c) Außerdem für Erwerbstätige, Schüler/Studenten:
Gehen Sie vorwiegend von der hiesigen Wohnung aus zur Arbeit oder Schule/Hochschule?

nein

ja

7 Sind Sie

erwerbstätig¹⁾

Vollzeit (über 36 Std.²⁾ in der Woche

Teilzeit (bis zu 36 Std.²⁾ in der Woche

arbeitslos, arbeitssuchend

nicht erwerbstätig

Hausfrau, Hausmann

Schüler(in), Student(in)

Mehrere Antworten möglich

¹⁾ Auch Landwirte, mithelfende Familienangeh., Auszubildende, Soldaten, Zivildienstleistende

²⁾ Maßgebend ist die normalerweise in der Woche geleistete Arbeitszeit

8 Leben Sie überwiegend von

Erwerbs-, Berufstätigkeit

Arbeitslosengeld, -hilfe

Rente, Pension

eigenem Vermögen, Vermietung, Verpachtung, Altenteil

Zuwendungen, Unterhalt durch Eltern, Ehegatten usw.

sonstigen Unterstützungen (z. B. Sozialhilfe, BAföG)

NUR VOM STATISTISCHEN LANDESAMT AUSZUFÜLLEN

Geburtsjahr (1 a)
2., 3. u. 4. Stelle

Hauptfach-
richtung (10 b)

Erlerner
Beruf (11 a)

Dauer (11 b)

Arbeitsstätte, Schule/Hochschule (Pendler)
Land (12) Gemeinde (12)

Straße (12)

Hausnummer (12)

Wirtschafts-
zweig (16)

Ausgeübte Tätigkeit (17)

Rechtsgrundlage: Siehe Haushaltsmantelbogen oder Erläuterungsblatt, die Bestandteile der Erhebungsvordrucke sind. Stichtag: 25. Mai 1987

Falls Sie einen Abschluß an einer allgemeinbildenden bzw. berufsbildenden Schule/Hochschule haben:

9 Welchen höchsten allgemeinen Schulabschluß haben Sie?

Volksschule, Hauptschule

Realschule/gleichwertiger Abschluß (z. B. Mittlere Reife)

Hochschulreife (Abitur), Fachhochschulreife

10 a) Welchen höchsten Abschluß an einer berufsbildenden Schule oder Hochschule haben Sie?

Berufsfachschule (ohne Berufsschule)

Fachschule

Fachhochschule (Ing.-Schule, höhere Fachschule)

Hochschule (einschließlich Lehrerausbildung)

b) Welche Hauptfachrichtung hat dieser Abschluß?

11 Falls Sie eine praktische Berufsausbildung (z. B. Lehre) abgeschlossen haben:

a) Auf welchen Lehrberuf bezog sich diese Ausbildung?

b) Wie lange dauerte diese Ausbildung? Jahr(e):

12 Bitte Name und Anschrift Ihrer Arbeitsstätte oder Schule/Hochschule angeben.

Name:

Straße/Hausnummer:

PLZ Gemeinde:

13 Welches Verkehrsmittel benutzen Sie hauptsächlich (längste Strecke) auf dem Hinweg zur Arbeit oder Schule/Hochschule?

kein Verkehrsmittel (zu Fuß)

Fahrrad

Pkw

U-Bahn, S-Bahn, Straßenbahn

Eisenbahn

Bus, sonst. öffentl. Verkehrsmittel

sonstiges (Motorrad, Moped, Mofa)

14 Wieviel Zeit benötigen Sie normalerweise für den Hinweg zur Arbeit oder Schule/Hochschule?

entfällt, da auf gleichem Grundstück

unter 15 Minuten

15 bis unter 30 Minuten

30 bis unter 45 Minuten

45 bis unter 60 Minuten

60 Minuten und mehr

15 Sind Sie zur Zeit tätig als

Facharbeiter(in)

sonstige(r) Arbeiter(in)

Angestellte(r)

Auszubildende(r)

Beamter/Beamtin, Richter(in), Soldat, Zivildienstl. (auch Beamtenanw.)

Selbständige(r) mit bezahlten Beschäftigten

ohne bezahlte Beschäftigte

mithelfende(r) Familienangehörige(r)

16 Zu welchem Wirtschaftszweig (Branche, Behörde) gehört der Betrieb (Firma, Dienststelle), in dem Sie tätig sind?

17 Welche Tätigkeit, welchen Beruf üben Sie aus?

18 Falls Sie eine Nebenerwerbstätigkeit ausüben, handelt es sich um eine

landwirtschaftliche

nichtlandwirtschaftliche



Haushaltsmantelbogen

Der Haushaltsmantelbogen mit seinen Angaben dient allein zur Organisation der Zählung. Ihr Name hilft lediglich, die Vollständigkeit der Erhebung zu gewährleisten; er wird nicht zusammen mit Ihren Angaben aus dem Personenbogen oder dem Wohnungsbogen auf elektronischen Datenträgern gespeichert. Mit Stichtag **25. Mai 1987** findet nach 17 Jahren wieder eine Volks-, Berufs-, Gebäude-, Wohnungs- und Arbeitsstättenzählung statt. Die **Rechtsgrundlage** hierfür ist das Gesetz über eine Volks-, Berufs-, Gebäude-, Wohnungs- und Arbeitsstättenzählung (Volkszählungsgesetz 1987) vom 8. 11. 1985 (BGBl. IS. 2078) in Verbindung mit dem Gesetz über die Statistik für Bundeszwecke (BStatG) vom 14. 3. 1980 (BGBl. IS. 289).

Wichtig!

Für jeden Haushalt muß ein gesonderter Haushaltsmantelbogen angelegt werden.

Zu einem Haushalt zählen alle Personen, die gemeinsam wohnen und wirtschaften. Wer allein wirtschaftet, bildet einen eigenen Haushalt.

Tragen Sie bitte Ihre Anschrift, Familien-, Vornamen aller Haushaltsmitglieder und die Heft-Nummer Ihres Haushaltsheftes (das ist die Nummer rechts oben auf dem Wohnungs- und Personenbogen) in den Haushaltsmantelbogen ein. In die Bemerkungsspalte können Sie eigene Hinweise, z.B. Postversand, eintragen.

Um Ihnen das Ausfüllen der Erhebungsvordrucke zu erleichtern, enthält dieser Bogen hierzu einige allgemeine Hinweise und Erläuterungen zum Wohnungsbogen und zum Personenbogen.

Falls Sie noch Fragen haben, z.B. über die Notwendigkeit der Zählung, das Statistikgeheimnis, die Aufgaben der Zähler, die Vernichtung der Erhebungsvordrucke, können Sie entsprechende Hinweise den »Informationen zur Volkszählung 1987« entnehmen.

Anschrift:

Gemeinde _____ Gemeindeteil _____

Straße _____ Haus-Nr. _____


Um evtl. Rückfragen zu erleichtern, bitten wir um freiwillige Angabe der Telefonnummer.

Tel.-Nr. _____

Verzeichnis der Personen

(Bei 11 und mehr Personen im Haushalt bitte weiteren Haushaltsmantelbogen ausfüllen)

Lfd. Nr. der Person	Familienname, Vorname	Heft-Nummer	Bemerkungen
1		<div style="border: 1px solid black; width: 100px; height: 40px; margin: 0 auto;"></div>	
2			
3			
4			
5			
6		<div style="border: 1px solid black; width: 100px; height: 40px; margin: 0 auto;"></div>	
7			
8			
9			
10			



Übersicht über das Tabellenprogramm
der Volks- und Berufszählung vom 25. Mai 1987
(Auszug aus dem Tabellenprogramm)

Nr. der Tabellen	Tabelleninhalt	Die Tabellen können nach regionalen Gesichtspunkten aufgestellt werden, und zwar				
		Land	Regierungs- bezirke	Kreisfreie Städte und Landkreise	Gemeinden	Gemeinde- teile
Gemeindetabellen						
1 A	Bevölkerung je km ² am 13.9.1950, 6.6.1961, 27.5.1970 und 25.5.1987	X	X	X	X	X ¹⁾
2 A	Wohnbevölkerung und Bevölkerung am Ort der Hauptwohnung nach Familienstand	X	X	X	X	X ¹⁾
2 E	Deutsche Wohnbevölkerung und deutsche Bevölkerung am Ort der Hauptwohnung nach Familienstand	X	X	X	X	X ¹⁾
2 C	Ausländische Wohnbevölkerung und ausländische Bevölkerung am Ort der Hauptwohnung nach Familienstand	X	X	X	X	X ¹⁾
3 A	Wohnberechtigte Bevölkerung, Bevölkerung am Ort der Hauptwohnung mit und ohne weitere Wohnung oder Unterkunft sowie Personen mit Nebenwohnung	X	X	X	X	X ¹⁾
4 A	Bevölkerung am Ort der Hauptwohnung nach der Zugehörigkeit zu einer Religionsgesellschaft	X	X	X	X	X ¹⁾
5 A	Privathaushalte insgesamt sowie mit ledigen Personen unter 18 und unter 6 Jahren nach Haushaltsgröße	X	X	X	X	X ¹⁾
5 C	Privathaushalte mit Personen nur deutscher Staatsangehörigkeit sowie mit ledigen Personen unter 18 und unter 6 Jahren nach Haushaltsgröße	X	X	X	X	X ¹⁾
5 E	Privathaushalte mit Personen nur ausländischer Staatsangehörigkeit sowie mit ledigen Personen unter 18 und unter 6 Jahren nach Haushaltsgröße	X	X	X	X	X ¹⁾
5 G	Privathaushalte mit Personen deutscher und ausländischer Staatsangehörigkeiten sowie mit ledigen Personen unter 18 und unter 6 Jahren nach Haushaltsgröße	X	X	X	X	X ¹⁾
6 A	Bevölkerung am Ort der Hauptwohnung nach dem Ausbildungsstand	X	X	X	X	X ¹⁾
6 B	Bevölkerung am Ort der Hauptwohnung nach Staatsangehörigkeit und Ausbildungsstand	X	X	X	X	X ¹⁾
7	Deutsche und ausländische Bevölkerung am Ort der Hauptwohnung nach Betei- ligung am Erwerbsleben sowie Erwerbstätige nach Wochenarbeitszeit	X	X	X	X	X ¹⁾
8	Erwerbstätige am Ort der Hauptwohnung nach Nebenerwerbstätigkeit sowie Stellung im Beruf	X	X	X	X	X ¹⁾
8 A	Deutsche Erwerbstätige am Ort der Hauptwohnung nach Nebenerwerbstätigkeit sowie Stellung im Beruf	X	X	X	X	X ¹⁾
8 B	Ausländische Erwerbstätige am Ort der Hauptwohnung nach Neben- erwerbstätigkeit sowie Stellung im Beruf	X	X	X	X	X ¹⁾
9 A	Erwerbstätige am Ort der Hauptwohnung nach Wirtschaftsabteilungen	X	X	X	X	X ¹⁾
9 B	Erwerbstätige am Ort der Hauptwohnung nach Staatsangehörigkeit und Wirtschaftsabteilungen	X	X	X	X	X ¹⁾
10 A	Erwerbstätige am Ort der Hauptwohnung in Land- und Forstwirtschaft, Fischerei nach Stellung im Beruf	X	X	X	X	X ¹⁾
10 B	Erwerbstätige am Ort der Hauptwohnung im Produzierenden Gewerbe nach Stellung im Beruf	X	X	X	X	X ¹⁾
10 C	Erwerbstätige am Ort der Hauptwohnung in Handel, Verkehr und Nachrichten- übermittlung nach Stellung im Beruf	X	X	X	X	X ¹⁾
10 D	Erwerbstätige am Ort der Hauptwohnung in den übrigen Wirtschaftsbereichen nach Stellung im Beruf	X	X	X	X	X ¹⁾
11	Bevölkerung am Ort der Hauptwohnung nach Altersjahren	X	X	X	X	X ¹⁾

1) fakultativ.

Noch: Übersicht über das Tabellenprogramm
der Volks- und Berufszählung vom 25. Mai 1987
(Auszug aus dem Tabellenprogramm)

Nr. der Tabellen	Tabelleninhalt	Die Tabellen können nach regionalen Gesichtspunkten aufgestellt werden, und zwar				
		Land	Regierungs- bezirke	Kreisfreie Städte und Landkreise	Gemeinden	Gemeinde- teile
Noch: Gemeindetabellen						
11 B	Bevölkerung am Ort der Hauptwohnung nach Altersjahren und Staatsangehörigkeit	X	X	X	X	X ¹⁾
11 C	Bevölkerung am Ort der Hauptwohnung nach Altersjahren und Religions- zugehörigkeit	X	X	X	X	X ¹⁾
12	Bevölkerung am Ort der Hauptwohnung nach Geburtsjahren; Deutschen/Ausländern und Familienstand	X	X	X	X	X ¹⁾
13	Erwerbstätige am Ort der Hauptwohnung nach Altersjahren	X	X	X	X	X ¹⁾
13 B	Erwerbstätige am Ort der Hauptwohnung nach Altersjahren und Staatsangehörigkeit	X	X	X	X	X ¹⁾
13 C	Erwerbstätigenquoten nach Altersjahren	X	X	X	X	X ¹⁾
13 D	Erwerbstätigenquoten nach Altersjahren; Deutsche/Ausländer	X	X	X	X	X ¹⁾
14	Bezugspersonen innerhalb des Haushalts am Ort der Hauptwohnung nach Deutschen/Ausländern und Altersgruppen	X	X	X	X	X ¹⁾
15	Bezugspersonen innerhalb des Haushalts am Ort der Hauptwohnung nach Beteiligung am Erwerbsleben und Stellung im Beruf	X	X	X	X	X ¹⁾
16	Verheiratete Paare in Privathaushalten nach Beteiligung der Partner am Erwerbsleben	X	X	X	X	X ¹⁾
17	Einpersonenhaushalte nach Altersgruppen und Erwerbstätigkeit/Nichterwerbstätigkeit	X	X	X	X	X ¹⁾
18	Bevölkerung am Ort der Hauptwohnung nach dem überwiegenden Lebensunterhalt	X	X	X	X	X ¹⁾
19	Daten, die im Gemeindeblatt und in der Gemeindestatistik, jedoch nicht in den Gemeindetabellen 1 — 18 vorkommen	X	X	X	X	X ¹⁾

1) fakultativ.

Noch: Übersicht über das Tabellenprogramm
der Volks- und Berufszählung vom 25. Mai 1987
(Auszug aus dem Tabellenprogramm)

Nr. der Tabellen	Tabelleninhalt	Die Tabellen können nach regionalen Gesichtspunkten aufgestellt werden, und zwar				
		Land	Regierungs- bezirke	Kreisfreie Städte und Landkreise	Gemeinden	Gemeinde- teile
Kreistabellen						
1	Bevölkerung am Ort der Hauptwohnung, nach Geburtsjahren und Familienstand	X	X	X	X ¹⁾	X ¹⁾
1 A	Bevölkerung am Ort der Hauptwohnung nach Staatsangehörigkeit und Familienstand	X	X	X	X ¹⁾	X ¹⁾
2	Bevölkerung am Ort der Hauptwohnung nach Altersjahren, Deutschen/Ausländern und Familienstand	X	X	X	X ¹⁾	X ¹⁾
2 A	Bevölkerung in Privathaushalten am Ort der Hauptwohnung nach Altersjahren, Deutschen/Ausländern und Familienstand	X	X	X	X ¹⁾	X ¹⁾
3	Bevölkerung am Ort der Hauptwohnung nach Deutschen/Ausländern, Altersjahren und Beteiligung am Erwerbsleben	X	X	X	X ¹⁾	X ¹⁾
3 A	Bevölkerung am Ort der Hauptwohnung nach Staatsangehörigkeit und Beteiligung am Erwerbsleben	X	X	X	X ¹⁾	X ¹⁾
4	Bevölkerung am Ort der Hauptwohnung nach Beteiligung am Erwerbsleben, Geburtsjahrguppen und höchstem Schulabschluß	X	X	X	X ¹⁾	X ¹⁾
4 A	Ausländische Bevölkerung am Ort der Hauptwohnung nach Beteiligung am Erwerbsleben, Geburtsjahrguppen und höchstem Schulabschluß	X	X	X	X ¹⁾	X ¹⁾
5	Erwerbsquoten nach Altersjahren, Deutschen/Ausländern und Familienstand	X	X	X	X ¹⁾	X ¹⁾
6	Erwerbstätige am Ort der Hauptwohnung nach Wirtschaftsabteilungen und Staatsangehörigkeit	X	X	X	X ¹⁾	X ¹⁾
7	Erwerbstätige am Ort der Hauptwohnung nach Wirtschaftsabteilungen, Stellung im Beruf und Altersgruppen	X	X	X	X ¹⁾	X ¹⁾
8	Erwerbstätige am Ort der Hauptwohnung nach Altersjahren und Stellung im Beruf	X	X	X	X ¹⁾	X ¹⁾
9	Privathaushalte nach Haushaltsgröße, Deutschen/Ausländern, Beteiligung am Erwerbsleben und Stellung im Beruf der Bezugsperson innerhalb des Haushalts sowie nach der Zahl der Erwerbstätigen im Haushalt	X	X	X	X ¹⁾	X ¹⁾
10	Mehrpersonenhaushalte nach Zahl der ledigen Personen unter 18 Jahren	X	X	X	X ¹⁾	X ¹⁾
10 A	Deutsche Mehrpersonenhaushalte nach Zahl der ledigen Personen unter 18 Jahren	X	X	X	X ¹⁾	X ¹⁾
10 B	Griechische Mehrpersonenhaushalte nach Zahl der ledigen Personen unter 18 Jahren	X	X	X	X ¹⁾	X ¹⁾
10 C	Italienische Mehrpersonenhaushalte nach Zahl der ledigen Personen unter 18 Jahren	X	X	X	X ¹⁾	X ¹⁾
10 D	Mehrpersonenhaushalte übriger EG-Staaten nach Zahl der ledigen Personen unter 18 Jahren	X	X	X	X ¹⁾	X ¹⁾
10 E	Jugoslawische Mehrpersonenhaushalte nach Zahl der ledigen Personen unter 18 Jahren	X	X	X	X ¹⁾	X ¹⁾
10 F	Türkische Mehrpersonenhaushalte nach Zahl der ledigen Personen unter 18 Jahren	X	X	X	X ¹⁾	X ¹⁾
10 G	Mehrpersonenhaushalte sonstiger/keiner Staatsangehörigkeit nach Zahl der ledigen Personen unter 18 Jahren	X	X	X	X ¹⁾	X ¹⁾
11	Erwerbstätige, Schüler und Studierende und Auszubildende insgesamt sowie unter 18 Jahren	X	X	X	X ¹⁾	X ¹⁾
12	Ausländer nach Altersgruppen, Familienstand und Staatsangehörigkeit	X	X	X	X ¹⁾	X ¹⁾

1) fakultativ.

Noch: Übersicht über das Tabellenprogramm
der Volks- und Berufszählung vom 25. Mai 1987
(Auszug aus dem Tabellenprogramm)

Nr. der Tabellen	Tabelleninhalt	Die Tabellen können nach regionalen Gesichtspunkten aufgestellt werden, und zwar				
		Land	Regierungs- bezirke	Kreisfreie Städte und Landkreise	Gemeinden	Gemeinde- teile

Kreisstatistik

Teil I

1	Bevölkerung, Bevölkerungsentwicklung	X	X	X	X ¹⁾	X ¹⁾
2	Bevölkerung am Ort der Hauptwohnung nach der Zugehörigkeit zu einer Religionsgesellschaft	X	X	X	X ¹⁾	X ¹⁾
3	Bevölkerung am Ort der Hauptwohnung nach Altersgruppen und Familienstand — Deutsche und Ausländer zusammen —	X	X	X	X ¹⁾	X ¹⁾
4	Bevölkerung am Ort der Hauptwohnung nach Altersgruppen und Familienstand — Ausländer —	X	X	X	X ¹⁾	X ¹⁾
5	Bevölkerung am Ort der Hauptwohnung nach Altersgruppen und Familienstand — Deutsche —	X	X	X	X ¹⁾	X ¹⁾
6	Bevölkerung am Ort der Hauptwohnung nach Altersgruppen und Beteiligung am Erwerbsleben	X	X	X	X ¹⁾	X ¹⁾
7	Bevölkerung am Ort der Hauptwohnung nach überwiegendem Lebensunterhalt	X	X	X	X ¹⁾	X ¹⁾
8	Bevölkerung am Ort der Hauptwohnung nach Beteiligung am Erwerbsleben und höchstem Schulabschluß	X	X	X	X ¹⁾	X ¹⁾
9	Erwerbstätige nach Wirtschaftsabteilungen	X	X	X	X ¹⁾	X ¹⁾
10	Erwerbstätige nach Wirtschaftsabteilungen/-bereichen, Stellung im Beruf und Altersgruppen	X	X	X	X ¹⁾	X ¹⁾
11	Privathaushalte nach Beteiligung am Erwerbsleben, Stellung im Beruf der Person, die überwiegend zum Unterhalt des Haushalts beiträgt, und Zahl der Erwerbstätigen	X	X	X	X ¹⁾	X ¹⁾
12	Privathaushalte nach Haushaltsgröße und nach Zahl der ledigen Personen unter 18 Jahren	X	X	X	X ¹⁾	X ¹⁾

Teil II

1	Berufsauspendler über die Gemeindegrenze nach Kreis des Wohnsitzes, Familienstand, Altersgruppen und Wirtschaftsabteilungen	X	X	X	X ¹⁾	X ¹⁾
2	Berufseinpender über die Gemeindegrenze nach Kreis der Arbeitsstätte, Familienstand, Altersgruppen und Wirtschaftsabteilungen	X	X	X	X ¹⁾	X ¹⁾
3	Erwerbstätige bzw. Schüler und Studierende nach Wohn- und Arbeits-/Schulort, Auspendler über die Kreisgrenze	X	X	X	X ¹⁾	X ¹⁾
4	Berufs- und Ausbildungspendler über die Gemeindegrenze nach Kreis des Wohnsitzes bzw. Kreis der Arbeits-/Ausbildungsstätte, hauptsächlich benutztem Verkehrsmittel und Zeitaufwand für den Weg zur Arbeits- bzw. Ausbildungsstätte	X	X	X	X ¹⁾	X ¹⁾

1) fakultativ.

Noch: Übersicht über das Tabellenprogramm
der Volks- und Berufszählung vom 25. Mai 1987
(Auszug aus dem Tabellenprogramm)

Nr. der Tabellen	Tabelleninhalt	Die Tabellen können nach regionalen Gesichtspunkten aufgestellt werden, und zwar				
		Land	Regierungs- bezirke	Kreisfreie Städte und Landkreise	Gemeinden	Gemeinde- teile
Sachgebietstabellen „Haushaltszusammenhang“						
1.1	Bevölkerung in Privathaushalten bzw. Privathaushalte nach Stadt-/Land- gliederung, Deutschen/Ausländern und nach Haushaltsgröße sowie Personen ohne eigene Haushaltsführung	X	X	X ¹⁾		
1.2	Bevölkerung in Privathaushalten am Ort der Hauptwohnung im Alter von 14 und mehr Jahren nach Reg.-Bezirk, Deutschen/Ausländern und Haushaltsgröße	X	X	X ¹⁾		
2	Bevölkerung in Privathaushalten nach Familienstand, Altersgruppen und Haushaltsgröße sowie Personen ohne eigene Haushaltsführung	X	X	X ¹⁾		
3	Bevölkerung in Privathaushalten sowie Personen ohne eigene Haushaltsführung nach Anzahl der Wohnsitze, Altersgruppen und Haushaltsgröße	X	X	X ¹⁾		
4	Haushalte nach Altersgruppen verheirateter Partner bzw. Familienstand und Altersgruppen der Person, die überwiegend zum Unterhalt des Haushalts beiträgt, sowie nach Haushaltsgröße	X	X	X ¹⁾		
5.1	Haushalte nach Altersgruppen lediger Personen im Haushalt sowie nach Altersgruppen verheirateter Partner bzw. Familienstand und Altersgruppen der Person, die überwiegend zum Unterhalt des Haushalts beiträgt, und nach Haushaltsgröße	X	X	X ¹⁾		
5.2	Haushalte von Ausländern nach Altersgruppen lediger Personen im Haushalt sowie nach Altersgruppen verheirateter Partner bzw. Familienstand und Altersgruppen der Person, die überwiegend zum Unterhalt des Haushalts beiträgt, und nach Haushaltsgröße	X	X	X ¹⁾		
6.1.1	Haushalte mit einem verheirateten Paar ohne sonstige verheiratete, verwitwete, geschiedene Personen (ohne oder mit ledigen Personen im Haushalt) nach Haushaltsgröße sowie nach Altersgruppen, Beteiligung am Erwerbsleben und Stellung im Beruf verheirateter Partner	X	X	X ¹⁾		
6.1.2	Haushalte mit einem verheirateten Paar und mit sonstigen verheirateten, verwitweten, geschiedenen Personen (ohne oder mit ledigen Personen im Haushalt) nach Haushaltsgröße sowie nach Altersgruppen, Beteiligung am Erwerbsleben und Stellung im Beruf verheirateter Partner	X	X	X ¹⁾		
6.1.3	Haushalte mit einem verheirateten Paar zusammen nach Haushaltsgröße sowie nach Altersgruppen, Beteiligung am Erwerbsleben und Stellung im Beruf verheirateter Partner	X	X	X ¹⁾		
6.2	Haushalte mit zwei und mehr verheirateten Paaren nach Haushaltsgröße sowie nach Altersgruppen, Beteiligung am Erwerbsleben und Stellung im Beruf verheirateter Partner	X	X	X ¹⁾		
6.3	Sonstige Haushalte (Haushalte ohne verheiratete Paare) nach Haushaltsgröße sowie nach Altersgruppen, Beteiligung am Erwerbsleben und Stellung im Beruf der Person, die überwiegend zum Unterhalt des Haushalts beiträgt	X	X	X ¹⁾		
6.4	Haushalte insgesamt nach Haushaltsgröße sowie nach Altersgruppen, Beteiligung am Erwerbsleben und Stellung im Beruf des — ältesten — männlichen Partners (bei verheirateten Paaren) bzw. der Person, die überwiegend zum Unterhalt des Haushalts beiträgt	X	X	X ¹⁾		
7.1	Haushalte mit einem verheirateten Paar nach Haushaltsgröße, Beteiligung am Erwerbsleben, Wirtschaftsbereich und Stellung im Beruf verheirateter Partner	X	X	X ¹⁾		

1) fakultativ.

Noch: Übersicht über das Tabellenprogramm
der Volks- und Berufszählung vom 25. Mai 1987
(Auszug aus dem Tabellenprogramm)

Nr. der Tabellen	Tabelleninhalt	Die Tabellen können nach regionalen Gesichtspunkten aufgestellt werden, und zwar				
		Land	Regierungs- bezirke	Kreisfreie Städte und Landkreise	Gemeinden	Gemeinde- teile
Noch: Sachgebietstabellen „Haushaltszusammenhang“						
7.2	Haushalte mit zwei und mehr verheirateten Paaren nach Haushaltsgröße, Beteiligung am Erwerbsleben, Wirtschaftsbereich und Stellung im Beruf verheirateter Partner	X	X	X ¹⁾		
7.3	Sonstige Haushalte (Haushalte ohne verheiratete Paare) nach Haushaltsgröße, Beteiligung am Erwerbsleben, Wirtschaftsbereich und Stellung im Beruf der Person, die überwiegend zum Unterhalt des Haushalts beiträgt	X	X	X ¹⁾		
7.4	Haushalte insgesamt nach Haushaltsgröße, Beteiligung am Erwerbsleben, Wirtschaftsbereich, Stellung im Beruf des ältesten männlichen Partners (bei verheirateten Paaren) bzw. der Person, die überwiegend zum Unterhalt des Haushalts beiträgt	X	X	X ¹⁾		
8.1	Haushalte mit einem verheirateten Paar nach Haushaltsgröße sowie über- wiegendem Lebensunterhalt und Wirtschaftsbereich der verheirateten Partner	X	X	X ¹⁾		
8.2	Haushalte mit zwei und mehr verheirateten Paaren nach Haushaltsgröße sowie überwiegendem Lebensunterhalt und Wirtschaftsbereich der verheirateten Partner	X	X	X ¹⁾		
8.3	Sonstige Haushalte (Haushalte ohne verheiratete Paare) nach Haushaltsgröße sowie überwiegendem Lebensunterhalt und Wirtschaftsbereich der Person, die überwiegend zum Unterhalt des Haushalts beiträgt	X	X	X ¹⁾		
8.4	Haushalte insgesamt nach Haushaltsgröße sowie überwiegendem Lebensunterhalt und Wirtschaftsbereich des — ältesten — männlichen Partners (bei verhei- rateten Paaren) bzw. der Person, die überwiegend zum Unterhalt des Haus- halts beiträgt	X	X	X ¹⁾		
9	Mehrpersonenhaushalte nach Zahl der Einkommensbezieher sowie Zahl der Bezieher von Einkommen aus Erwerbs-/Berufstätigkeit und Haushaltsgröße	X	X	X ¹⁾		
10	Haushalte nach rechtlicher Zugehörigkeit der Haushaltsmitglieder zu einer Religionsgesellschaft sowie Haushaltsgröße	X	X	X ¹⁾		
11.1	Verheiratete Paare nach Anzahl und Alter lediger Personen unter 18 Jahren im Haushalt sowie nach Altersjahren der verheirateten Partner	X	X	X ¹⁾		
11.2	Ledige im Alter von 18 und mehr Jahren, Verheiratete ohne verheirateten, Partner im Haushalt, Verwitwete, Geschiedene nach Anzahl und Alter lediger Personen unter 18 Jahren im Haushalt, Altersjahren und verheiratetem(n) Paar(en) im Haushalt	X	X	X ¹⁾		
12.1	Verheiratete Paare nach Staatsangehörigkeit (Deutsche/Ausländer), Altersunterschied der verheirateten Partner und Geburtsjahr des männlichen Partners	X	X	X ¹⁾		
12.2	Verheiratete Paare nach Staatsangehörigkeit (Deutsche/Ausländer), Altersunterschied der verheirateten Partner und Geburtsjahr des weiblichen Partners	X	X	X ¹⁾		
13	Ausländische Frauen nach Geburtsjahr sowie ausländische verheiratete Paare nach Staatsangehörigkeit und Geburtsjahr des weiblichen Partners	X	X	X ¹⁾		
14	Verheiratete Paare mit einem ausländischen Partner nach Geburtsjahr des weib- lichen Partners und Staatsangehörigkeit des ausländischen Partners	X	X	X ¹⁾		
15.1	Verheiratete Paare nach Beteiligung am Erwerbsleben, Vollzeit-, Teilzeit- erwerbstätigkeit und Altersgruppen der verheirateten Partner	X	X	X ¹⁾		

1) fakultativ.

Noch: Übersicht über das Tabellenprogramm
der Volks- und Berufszählung vom 25. Mai 1987
(Auszug aus dem Tabellenprogramm)

Nr. der Tabellen	Tabelleninhalt	Die Tabellen können nach regionalen Gesichtspunkten aufgestellt werden, und zwar				
		Land	Regierungs- bezirke	Kreisfreie Städte und Landkreise	Gemeinden	Gemeinde- teile
Noch: Sachgebietstabellen „Haushaltszusammenhang“						
15.2	Ledige im Alter von 18 und mehr Jahren, Verheiratete ohne verheirateten Partner im Haushalt, Verwitwete, Geschiedene nach Beteiligung am Erwerbsleben, Vollzeit-/Teilzeiterwerbstätigkeit, Altersgruppen und verheiratetem(n) Paar(en) im Haushalt	X	X	X ¹⁾		
16.1	Verheiratete Paare nach Alter der ledigen Personen unter 18 Jahren bzw. ledigen Schülern/Studenten unter 28 Jahren im Haushalt sowie Beteiligung am Erwerbsleben und Stellung im Beruf der verheirateten Partner	X	X	X ¹⁾		
16.2	Ausländische verheiratete Paare nach Alter der ledigen Personen unter 18 Jahren bzw. ledigen Schüler/Studenten unter 28 Jahren im Haushalt sowie Beteiligung am Erwerbsleben und Stellung im Beruf der verheirateten Partner	X	X	X ¹⁾		
17	Verheiratete Paare nach Altersgruppen lediger Personen unter 18 Jahren bzw. lediger Schüler/Studenten unter 28 Jahren im Haushalt sowie Beteiligung am Erwerbsleben und Wochenarbeitszeit der verheirateten Partner	X	X	X ¹⁾		
18.1	Verheiratete Paare nach Zahl der Personen mit eigenem Einkommen im Haushalt sowie Beteiligung am Erwerbsleben und Stellung im Beruf der verheirateten Partner	X	X	X ¹⁾		
18.2	Ausländische verheiratete Paare nach Zahl der Personen mit eigenem Einkommen im Haushalt sowie Beteiligung am Erwerbsleben und Stellung im Beruf der verheirateten Partner	X	X	X ¹⁾		
19.1	Verheiratete Paare nach Haushaltsgröße sowie Beteiligung am Erwerbsleben und Stellung im Beruf der verheirateten Partner	X	X	X ¹⁾		
19.2	Ausländische verheiratete Paare nach Haushaltsgröße sowie Beteiligung am Erwerbsleben und Stellung im Beruf der verheirateten Partner	X	X	X ¹⁾		
20.1.1	Verheiratete Paare nach Haushaltsgröße sowie Beteiligung am Erwerbsleben und überwiegendem Lebensunterhalt der verheirateten Partner	X	X	X ¹⁾		
20.1.2	Verheiratete Paare nach Alter der ledigen Personen unter 18 Jahren bzw. ledigen Schüler/Studenten unter 28 Jahren im Haushalt sowie Beteiligung am Erwerbsleben und überwiegendem Lebensunterhalt der verheirateten Partner	X	X	X ¹⁾		
20.2	Ledige im Alter von 18 und mehr Jahren, Verheiratete ohne verheirateten Partner im Haushalt, Verwitwete, Geschiedene nach Haushaltsgröße, verheiratetem(n) Paar(en) im Haushalt und Anzahl der ledigen Personen unter 18 Jahren im Haushalt sowie Beteiligung am Erwerbsleben und überwiegendem Lebensunterhalt	X	X	X ¹⁾		
21.1.1	Verheiratete Paare nach Altersunterschied der verheirateten Partner, Altersgruppen des männlichen Partners sowie höchstem allgemeinem Schulabschluß, höchstem Abschluß an berufsbildenden Schulen bzw. Hochschulen und Abschluß einer praktischen Berufsausbildung der verheirateten Partner	X	X	X ¹⁾		
21.1.2	Verheiratete Paare nach Altersgruppen des weiblichen Partners, höchstem allgemeinem Schulabschluß, höchstem Abschluß an berufsbildenden Schulen bzw. Hochschulen und Abschluß einer praktischen Berufsausbildung der verheirateten Partner sowie Anzahl der ledigen Personen unter 18 Jahren im Haushalt	X	X	X ¹⁾		
21.2	Ledige im Alter von 18 und mehr Jahren, Verheiratete ohne verheirateten Partner im Haushalt, Verwitwete, Geschiedene nach Altersgruppen, höchstem allgemeinem Schulabschluß, höchstem Abschluß an berufsbildenden Schulen bzw. Hochschulen und Abschluß einer praktischen Berufsausbildung sowie verheiratetem(n) Paar(en) im Haushalt und Anzahl der ledigen Personen unter 18 Jahren im Haushalt	X	X	X ¹⁾		

1) fakultativ.

Noch: Übersicht über das Tabellenprogramm
der Volks- und Berufszählung vom 25. Mai 1987
(Auszug aus dem Tabellenprogramm)

Nr. der Tabellen	Tabelleninhalt	Die Tabellen können nach regionalen Gesichtspunkten aufgestellt werden, und zwar				
		Land	Regierungs- bezirke	Kreisfreie Städte und Landkreise	Gemeinden	Gemeinde- teile
Noch: Sachgebietstabellen „Haushaltszusammenhang“						
22.1	Verheiratete Paare nach Altersgruppen und höchstem allgemeinem Schulabschluß der verheirateten Partner	X	X	X ¹⁾		
22.2	Verheiratete Paare nach Altersgruppen und höchstem berufsbildendem Abschluß der verheirateten Partner	X	X	X ¹⁾		
23.1	Verheiratete Paare nach ausgewählten Religionszugehörigkeiten und Altersgruppen der verheirateten Partner	X	X	X ¹⁾		
23.2	Ledige im Alter von 18 und mehr Jahren, Verheiratete ohne verheirateten Partner im Haushalt, Verwitwete und Geschiedene nach ausgewählten Religionszugehörigkeiten, Altersgruppen und verheiratetem(n) Paar(en) im Haushalt	X	X	X ¹⁾		
24	Schüler und Studierende am Familienwohnsitz nach Alter, höchstem Schulabschluß und Stellung im Beruf der Person, die überwiegend zum Unterhalt des Haushalts beiträgt	X	X	X ¹⁾		
25.1	Mehrpersonenhaushalte nach Haushaltszusammensetzung, Alter des männlichen Partners bzw. der ältesten Person, ledigen Personen unter 18 Jahren im Haushalt sowie Haushaltsgröße und Anzahl der Personen im Alter von 18 und mehr Jahren	X	X	X ¹⁾		
25.2	Mehrpersonenhaushalte nach Haushaltszusammensetzung, Staatsangehörigkeit (deutsch/nicht deutsch) des männlichen Partners bzw. der ältesten Person, ledigen Personen unter 18 Jahren im Haushalt sowie Haushaltsgröße und Anzahl der Personen im Alter von 18 und mehr Jahren	X	X	X ¹⁾		
25.3	Mehrpersonenhaushalte nach Haushaltszusammensetzung, Beteiligung am Erwerbsleben und Wochenarbeitszeit des männlichen Partners bzw. der ältesten Person, ledigen Personen unter 18 Jahren im Haushalt sowie Haushaltsgröße und Anzahl der Personen im Alter von 18 und mehr Jahren	X	X	X ¹⁾		
25.4	Mehrpersonenhaushalte nach Haushaltszusammensetzung, überwiegendem Lebensunterhalt des männlichen Partners bzw. der ältesten Person, ledigen Personen unter 18 Jahren im Haushalt sowie Haushaltsgröße und Anzahl der Personen im Alter von 18 und mehr Jahren	X	X	X ¹⁾		
25.5	Mehrpersonenhaushalte nach Haushaltszusammensetzung, höchstem allgemeinem Schulabschluß, höchstem Abschluß an berufsbildenden Schulen bzw. Hochschulen, Abschluß einer praktischen Berufsausbildung des männlichen Partners bzw. der ältesten Person, ledigen Personen unter 18 Jahren im Haushalt sowie Haushaltsgröße und Anzahl der Personen im Alter von 18 und mehr Jahren	X	X	X ¹⁾		
26	Nichteheliche Lebensgemeinschaften (Schätzung) nach ledigen Personen unter 18 Jahren im Haushalt und Altersjahren der nichtehelich zusammenlebenden Personen	X	X	X ¹⁾		
27	Nichteheliche Lebensgemeinschaften (Schätzung) nach Familienstand und Altersunterschied der nichtehelich zusammenlebenden Personen, Altersgruppen der männlichen Person sowie nach Haushaltsgröße	X	X	X ¹⁾		
28	Nichteheliche Lebensgemeinschaften (Schätzung) nach Altersunterschied der nichtehelich zusammenlebenden Personen, Altersgruppen der männlichen Person sowie höchstem allgemeinem Schulabschluß, höchstem Abschluß an berufsbildenden Schulen bzw. Hochschulen und Abschluß einer praktischen Berufsausbildung der nichtehelich zusammenlebenden Personen	X	X	X ¹⁾		
29	Nichteheliche Lebensgemeinschaften (Schätzung) nach Altersunterschied der nichtehelich zusammenlebenden Personen, ledigen Personen unter 18 Jahren im Haushalt sowie Beteiligung am Erwerbsleben und Wochenarbeitszeit der nichtehelich zusammenlebenden Personen	X	X	X ¹⁾		

1) fakultativ.

HESSISCHE KREISZAHLEN

Ausgewählte neue Daten für Landkreise und kreisfreie Städte

Mit dieser Veröffentlichung ist reichhaltiges Material über jeden Landkreis und seine Struktur, für Kreisvergleiche nach verschiedenen Gesichtspunkten sowie für Untersuchungen über die innere Landesstruktur verfügbar. Die „Hessischen Kreiszahlen“ bringen den Beziehern eine erhebliche Arbeits-, Zeit- und Kostenersparnis, weil sie regelmäßig neue Kreisdaten bieten, die sonst aus vielen fachstatistischen Veröffentlichungen zusammengestellt werden müßten. Einiges Kreismaterial wird speziell für diese Veröffentlichung aufbereitet. Jedes Heft enthält zusätzlich Daten für die kreisangehörigen Gemeinden mit 50 000 oder mehr Einwohnern und für den Umlandverband Frankfurt. Ein Anhang enthält ausgewählte Daten im Zeitvergleich.

Die „Hessischen Kreiszahlen“ erscheinen zweimal jährlich. Umfang pro Heft: 50 bis 70 Seiten — Format: DIN A 4 — Bezugspreis: Jahresabonnement 8,00 DM, Einzelheft 4,50 DM (zuzüglich Versandkosten).



Zu beziehen über den Buchhandel oder direkt vom
Hessischen Statistischen Landesamt, Postfach 3205, 6200 Wiesbaden 1

W 8



Verwenden Sie
bitte die
vorbereitete
Bestellkarte!

Wenn Sie sich
über das
Veröffentlichungs-
programm
des HSL informieren
wollen:
auf der Bestellkarte
ankreuzen!

Bestellkarte

Ich (Wir) bestelle(n)

_____ Expl. **Hessische Kreiszahlen** ab Jahrgang 19 .. zur Fortsetzung
(Jahresbezugspreis 8,00 DM zuzügl. Versandkosten)

_____ Expl. **Hessische Kreiszahlen** • Ausgabe
(Einzelheft 4,50 DM zuzügl. Versandkosten)

☐

Senden Sie mir außerdem ein „Verzeichnis der Veröffentlichungen“

(Name, Dienststelle, Firma)

(Straße, Hausnummer, Postleitzahl, Ort)

(Datum, Geschäftszeichen oder dgl.)

(Stempel und Unterschrift)

1. The first step in the process is to identify the problem or issue that needs to be addressed. This involves gathering information and understanding the context of the problem.

...and the other is the fact that the system is not yet fully developed.



Hessisches Statistisches Landesamt
Postfach 3205
6200 Wiesbaden 1