

Beiträge zur Statistik Hessens

Nr.	Titel (G = mit Gemeindeergebnissen, K = mit Kreisergebnissen)	Umfang (Seiten)	Bezugs- preis (DM)
199	Das Personal des öffentlichen Dienstes am 30. Juni 1986 (G)	216	12,00
200	Die hessische Ausfuhr 1986	112	9,00
201	Die Einfuhr nach Hessen 1986	84	7,50
202	Handel und Gastgewerbe 1985 (K)	284	13,50
203	Die Produktion des Bergbaus und Verarbeitenden Gewerbes in Hessen 1985 und 1986	136	9,00
204	Wasserversorgung und Abwasserbeseitigung im Bergbau und Verarbeitenden Gewerbe 1975 bis 1983 (K)	216	12,00
205	Die Wahl zum elften Deutschen Bundestag in Hessen am 25. Januar 1987 (G)	175	10,50
206	Die Industrie in den hessischen Stadt- und Landkreisen 1985 (K)	90	10,00
207	Die Industrie in den hessischen Stadt- und Landkreisen 1986 (K)	90	10,00
208	Kreisergebnisse für das Bauhauptgewerbe 1978 bis 1986 (K)	230	12,00
209	Die Wahl zum Hessischen Landtag am 5. April 1987 (G)	121	9,00
210	Abfallwirtschaft in Hessen 1977 bis 1984 (K)	109	9,00
211	Die veranlagten Einkommen 1983 (K)	160	10,50
212	Die Umsätze und ihre Besteuerung 1986 (K)	154	10,50
213	Straßenverkehrsunfälle 1987 (K)	124	9,00
214	Beherbergungskapazität 1987 (G)	201	12,00
215	Die hessische Ausfuhr 1987	111	9,00
216	Die Einfuhr nach Hessen 1987	85	7,50
217	Die Schulden des Landes, der Gemeinden, Gemeindeverbände und Zweckverbände am 31.12.1987 (G)	97	7,50
218	Die Industrie in den hessischen Stadt- und Landkreisen 1987 (K)	80	10,00
219	Die Produktion des Bergbaus und Verarbeitenden Gewerbes in Hessen 1986 und 1987	136	9,00
220	Die Staats- und Gemeindefinanzen im Rechnungsjahr 1984 (G)	215	12,00
221	Das Personal des öffentlichen Dienstes in Hessen am 30. Juni 1987 (G)	87	7,50
222	Bergbau und Verarbeitendes Gewerbe in den hessischen Gemeinden 1970 bis 1988 nach Beschäftigtengrößenklassen (G)	244	12,00
223	Straßenverkehrsunfälle 1988 (K)	124	9,00
224	Arbeitsstättenzählung 1987 — Heft 1: Arbeitsstätten und Beschäftigte (K)	260	13,50
	Arbeitsstättenzählung 1987 — Heft 2: Unternehmen und Beschäftigte ((K)	99	8,00
225	Umweltschutzzinvestitionen des Produzierenden Gewerbes 1975 bis 1987 (K)	190	12,00
226	Die Schulden des Landes, der Gemeinden, Gemeindeverbände und Zweckverbände am 31.12.1988 (G)	101	7,50
227	Das Personal des öffentlichen Dienstes in Hessen am 30. Juni 1988 (G)	96	7,50
228	Die Produktion des Bergbaus und Verarbeitenden Gewerbes in Hessen 1987 und 1988	133	9,00
229	Investitionen der Unternehmen im Bergbau und Verarbeitenden Gewerbe 1977 bis 1988	111	9,00
230	Die Kommunalwahlen am 12. März 1989 (G)	204	12,00
231	Die Wahl der Abgeordneten zum Europäischen Parlament in Hessen am 18. Juni 1989 (G)	90	8,00
232	Die Industrie in den hessischen Stadt- und Landkreisen 1988 (K)	60	10,00
233	Die Staats- und Gemeindefinanzen im Rechnungsjahr 1985 (G)	215	12,00
234	Die hessische Ausfuhr 1988	115	9,50
235	Die Einfuhr nach Hessen 1988	94	8,00
236	Die Staats- und Gemeindefinanzen im Rechnungsjahr 1986 (G)	215	12,00
237	Der Bruttolohn und seine Besteuerung 1986 (K)	50	6,50
238	Abfallwirtschaft in Hessen 1977 bis 1987 (K)	117	9,50
239	Straßenverkehrsunfälle 1989 (K)	124	9,50
240	Das Personal des öffentlichen Dienstes in Hessen am 30. Juni 1989 (G)	98	8,00
241	Die Schulden des Landes, der Gemeinden, Gemeindeverbände und Zweckverbände am 31.12.1989 (G)	101	8,00
242	Die Produktion des Bergbaus und Verarbeitenden Gewerbes in Hessen 1988 und 1989	132	9,50
243	Der Beitrag kleiner und mittlerer Betriebe zur Entwicklung des Verarbeitenden Gewerbes in Hessen (= Mittelständische Wirtschaft in Hessen, Heft 1)	42	6,50
244	Die Umsätze und ihre Besteuerung 1988 (K)	160	11,50
245	Die Industrie in den hessischen Stadt- und Landkreisen 1989 (K)	116	10,00
246	Wasserversorgung und Abwasserbeseitigung im Bergbau und Verarbeitenden Gewerbe 1975 bis 1987 (K)	216	13,00
247	Gebäude- und Wohnungszählung 1987 — Heft 1: Gebäude und Wohnungen (K)	182	11,50
	Gebäude- und Wohnungszählung 1987 — Heft 2: Wohnraumversorgung und Mieten (K)	280	14,50
248	Die hessische Ausfuhr 1989	117	9,50
249	Die Einfuhr nach Hessen 1989	95	8,00
250	Das steuerpflichtige Vermögen und die betrieblichen Einheitswerte am 1. Januar 1986 (K)	169	11,50
251	Volks- und Berufszählung 1987 — Heft 4: Pendelwanderung (K)	280	14,50
251	Volks- und Berufszählung 1987 — Heft 5: Haushaltsstrukturen (K)	292	14,50
253	Straßenverkehrsunfälle 1990 (K)	124	9,50
255	Die hessische Ausfuhr 1990	117	9,50
256	Die Einfuhr nach Hessen 1990	96	8,00

Hessisches Statistisches Landesamt · Postfach 3205 · Rheinstraße 35/37 · 6200 Wiesbaden

Nr. 251 Neue Folge Heft 4

BEITRÄGE ZUR STATISTIK HESSENS

Hessisches Statistisches Landesamt Bücherei 199109043

VOLKS- UND BERUFSZÄHLUNG 1987 — Heft 4: Pendelwanderung

Volks- und Berufszählung 1987

Heft 4

Pendelwanderung



HESSISCHES STATISTISCHES LANDESAMT

Wiesbaden 1991

Volks- und Berufszählung 1987

Heft 1: Methoden, Bevölkerungsstruktur, Lebensunterhalt

Heft 2: Erwerbstätigkeit und berufliche Gliederung

Heft 3: Schul- und Berufsausbildung

Heft 4: Pendelwanderung

Heft 5: Haushaltsstrukturen

Neuerscheinung

Statistisches Taschenbuch für das Land Hessen 1990/91

Wie seine Vorgänger bietet das neue Statistische Taschenbuch für das Land Hessen wieder einen umfassenden Überblick über alle Bereiche der Statistik.

Die Neuauflage enthält umfangreiches Datenmaterial aus den Bereichen

Gebiet und Bevölkerung — Bevölkerungsbewegung — Gesundheitswesen — Bildung und Kultur — Kirchliche Verhältnisse — Rechtspflege und öffentliche Sicherheit — Wahlen — Erwerbstätigkeit — Wirtschaftsorganisationen und Berufsverbände — Land- und Forstwirtschaft — Unternehmen und Arbeitsstätten — Produzierendes Gewerbe — Bautätigkeit und Wohnungswesen — Handel, Gastgewerbe, Fremdenverkehr — Verkehr — Geld und Kredit — Öffentliche Sozialleistungen — Öffentliche Finanzen — Preise — Löhne und Gehälter — Versorgung und Verbrauch — Volkswirtschaftliche Gesamtrechnungen — Umweltschutz

Im Anhang werden ausgewählte Zahlen für die Länder der Bundesrepublik Deutschland nach dem Gebietsstand vor dem 3. Oktober 1990 veröffentlicht.

Umfang: 272 Seiten mit Tabellen, methodischen und begrifflichen Erläuterungen sowie Sachregister

Format: DIN B 6, Einband: kartoniert

Preis: 12,00 DM (zuzügl. Versandkosten)



Richten Sie Ihre Bestellung bitte an den Buchhandel oder direkt an das
Hessische Statistische Landesamt, Postfach 3205, 6200 Wiesbaden

W 45

BEITRÄGE ZUR STATISTIK HESSENS

Nr. 251. Neue Folge Heft 4

Volks- und Berufszählung 1987

Heft 4

Pendelwanderung

ISSN 0440 — 7482 (Beiträge zur Statistik Hessens)

Herausgegeben vom Hessischen Statistischen Landesamt
Postfach 3205, Rheinstraße 35/37, 6200 Wiesbaden
Telefon (0611) 368-0, Telefax (0611) 378324,
Teletex 611850 = HSLd

Nachdruck, auch auszugsweise, mit Quellenangabe gestattet.

Inhalt

	Seite
Vorwort	5
I. Grundlagen und Methoden	7
A. Rechtsgrundlage	7
B. Methodische Besonderheiten der Pendleraufbereitung	7
C. Begriffserläuterungen	9
II. Graphische Übersichten	15
III. Tabellenteil	23
1. Berufs- und Ausbildungspendler über die Gemeindegrenze nach Kreis des Wohnsitzes bzw. Kreis der Arbeits-/Ausbildungsstätte, hauptsächlich benutztem Verkehrsmittel und Zeitaufwand für den Weg zur Arbeits- bzw. Ausbildungsstätte in den kreisfreien Städten und Landkreisen	24
2. Berufsauspendler über die Gemeindegrenze nach Kreis des Wohnsitzes, Familienstand, Altersgruppen und Wirtschaftsabteilungen in den kreisfreien Städten und Landkreisen	32
3. Berufseinpender über die Gemeindegrenze nach Kreis der Arbeitsstätte, Familienstand, Altersgruppen und Wirtschaftsabteilungen in den kreisfreien Städten und Landkreisen	36
4. Erwerbstätige bzw. Schüler und Studierende nach Wohn- und Arbeits-/Schulort, Auspendler über die Kreisgrenze in den kreisfreien Städten und Landkreisen	38
5. Erwerbstätige am Wohnort und Berufspendler nach Altersgruppen, Lage der Arbeitsstätte und Wirtschaftsabteilungen	40
6. Erwerbstätige am Wohnort nach Pendlereigenschaft, Wirtschaftsabteilungen, Stellung im Beruf und Zeitaufwand für den Weg zur Arbeitsstätte	64
7. Erwerbstätige am Wohnort nach Pendlereigenschaft, Altersgruppen, überwiegend benutztem Verkehrsmittel und Zeitaufwand für den Weg zur Arbeitsstätte	88
8. Erwerbstätige am Wohnort nach Altersgruppen, Pendlereigenschaft, Familienstand und Zeitaufwand für den Weg zur Arbeitsstätte	152
9. Erwerbstätige am Wohnort nach Pendlereigenschaft, berufsbildendem Schulabschluß, praktischer Berufsausbildung und Zeitaufwand für den Weg zur Arbeitsstätte	200
10. Schüler, Studierende sowie Auszubildende am Wohnort nach Pendlereigenschaft, Altersgruppen, überwiegend benutztem Verkehrsmittel und Zeitaufwand für den Weg zur Ausbildungs- oder Arbeitsstätte	224

11. Berufsfernpendinger nach Wohnsitzkreis, Altersgruppen, Wirtschaftsbereichen und Stellung im Beruf in den kreisfreien Städten und Landkreisen	260
12. Berufsfernpendinger nach Zielkreis, Altersgruppen, Wirtschaftsbereichen und Stellung im Beruf in den kreisfreien Städten und Landkreisen	264
13. Ausbildungsfernpendinger nach Wohnsitzkreis und Altersgruppen sowie Berufsfernpendinger-Auszubildende in den kreisfreien Städten und Landkreisen	266
14. Ausbildungsfernpendinger nach Wohnsitzkreis und Altersgruppen sowie Berufsfernpendinger-Auszubildende in den kreisfreien Städten und Landkreisen	268

IV. Anhang

269

Personenbogen

Übersicht über das Tabellenprogramm

Vorwort

Nach einer Unterbrechung von nahezu zwei Jahrzehnten fand am 25. Mai 1987 auf dem Gebiet der Bundesrepublik Deutschland die vierte Volkszählung nach dem zweiten Weltkrieg statt. Während man sich in vielen anderen Bereichen zwischenzeitlich mit Daten aus Fortschreibungen oder Stichprobenerhebungen behelfen konnte, gab es auf dem Gebiet der Pendelwanderung, insbesondere der räumlichen Verflechtungen, seit 1970 keine neuen Ergebnisse. Um den vielfältigen Konsumentenwünschen einigermaßen zeitgerecht nachzukommen, wurden in Hessen deshalb die Pendlerstromtabellen noch vor der Gemeindestatistik veröffentlicht (siehe nachfolgende Seite).

Das vorliegende Heft 4 der Quellenbände zur Volks- und Berufszählung 1987 soll diesem Gesichtspunkt ebenfalls Rechnung tragen. Es erscheint als zweites Heft dieser Reihe, nachdem bereits über die "Haushaltsstrukturen" berichtet wurde. Neben dem Mindestveröffentlichungsprogramm der Bundesländer (einschließlich der Tabellen für Kreise) enthält es auch einige wichtige Daten über die Fernpendler.

Die weiteren Hefte dieses Beitrags (Titel siehe Innenseite des Umschlags) sind noch für dieses Jahr geplant. Dagegen sind aus dem Gesamtkomplex der Großzählung 1987 die Veröffentlichungsreihen zur "Gebäude- und Wohnungszählung" sowie zur "Arbeitsstättenzählung" bereits abgeschlossen.

Wiesbaden, im August 1991

H e s s i s c h e s
Statistisches Landesamt

Regionalergebnisse der Volkszählung 1987 zur Pendelwanderung

1. Kreisdaten

Das Mindestveröffentlichungsprogramm für Kreise bieten die Tabellen 1 bis 4 dieses Heftes. Eine Reihe weiterer Kreisergebnisse liegt im Hessischen Statistischen Landesamt vor und kann bei Bedarf angefordert werden (vgl. Tabellenübersicht im Anhang).

2. Gemeindedaten

Das Mindestveröffentlichungsprogramm für Gemeinden ist in Heft 1 der Sonderausgabe zur Volkszählung 1987 der Hessischen Gemeindestatistik enthalten. Eine Darstellung der Pendlerströme bieten die Statistischen Berichte

A0/VZ 1987-5 (Heft 1-3, Berufsauspendler),

A0/VZ 1987-6 (Heft 1-3, Berufseinpender),

A0/VZ 1987-7 (Ausbildungsauspendler) und

A0/VZ 1987-8 (Ausbildungseinpender).

3. Gemeindeteildaten

Wegen zu großen Umfangs werden Pendlerdaten nicht für Gemeindeteile veröffentlicht. Für enger abgegrenzte Gebiete können Tabellen angefordert werden. Ansonsten stehen Daten über die Pendlerverflechtungen auf Gemeindeteil-ebene - auch innerhalb von Gemeinden - in Diskettenform zur Verfügung.

Z e i c h e n e r k l ä r u n g e n

- = nichts vorhanden.

I. Grundlagen und Methoden

A. Rechtsgrundlage

Die rechtliche Basis für die Großzählungen des Jahres 1987 war das "Gesetz über eine Volks-, Berufs-, Gebäude-, Wohnungs- und Arbeitsstättenzählung (Volkszählungsgesetz 1987) vom 8. November 1985 (BGBl. I S. 2078)". Infolge des Urteils des Bundesverfassungsgerichts vom 15. Dezember 1983, das zum Scheitern der für 1983 vorgesehenen Zählung geführt hatte, bietet das neue VZG'87 eine Fülle von Detailregelungen, die bisher in Statistikgesetzen nicht üblich waren. So werden beispielsweise in § 5 VZG'87 die Erhebungsmerkmale der Volks- und Berufszählung genau festgelegt, darunter in Ziffer 7 die Angaben zur Pendelwanderung. Lediglich diese Erhebungsmerkmale dürfen in die statistische Aufbereitung und Auswertung einfließen. Die Hilfsmerkmale, das sind Merkmale, die allein der Durchführung der Erhebung dienen, sind für die eigentliche Volkszählung in § 8 Abs. 1 Ziffer 1 und 4 genannt. Sie mußten gemäß § 15 VZG'87 gelöscht werden. Von den Pendlerangaben war davon der Name der Arbeits- oder Ausbildungsstätte betroffen.

B. Methodische Besonderheiten der Pendleraufbereitung

Für die Ermittlung der Pendlerdaten bildeten entsprechende Angaben der Erwerbstätigen sowie der Schüler und Studierenden im Personenbogen (vgl. Anhang) den Ausgangspunkt. Neben der Zuordnung zu einer dieser Bevölkerungsgruppen durch die Markierung in Frage 7 waren insbesondere die Anschrift der Arbeits- bzw. Ausbildungsstätte, das hauptsächlich benutzte Verkehrsmittel und der Zeitaufwand für den Hinweg (Fragen 12 bis 14) von Interesse.

Die Klartextangaben zur Zieladresse wurden für die maschinelle Verarbeitung durch Signierschlüssel in Ziffern umgesetzt. Dazu dienten neben entsprechenden Schlüsselverzeichnissen regional geordnete Zusammenstellungen von größeren Betrieben und Behörden sowie von Schulen/Hochschulen, die als wichtige Pendlerziele häufig vorkommen. Außer den Schlüsseln für die Zielgemeinde und den Zielgemeindeteil war bei den Betrieben und Dienststellen jeweils auch der Wirtschaftszweig zur Vereinfachung der diesbezüglichen Signierung angegeben. Abweichend vom üblichen sechs- bzw. (einschl. Land) sogar achtstelligen Gemeindeschlüssel wurden für die Pendlersignierung eigene Schlüssel benutzt. So war z. B. der Länderschlüssel auf eine Stelle verkürzt; er mußte zudem nur bei Pendlern in ein anderes Bundesland eingesetzt werden. Für die Zielgemeinden war ein vierstelliger Schlüssel vorgesehen, von dem in Hessen sogar die erste Stelle noch frei bleiben konnte. Die 426 Gemeinden wurden nämlich der Einfachheit halber durchnummeriert, und zwar aufsteigend in Anlehnung an die Zahl der Einpendler im

Jahr 1970, also mit der "1" bei Frankfurt am Main beginnend. Dadurch konnten die Schreibarbeiten wesentlich reduziert werden. Im Rahmen der maschinellen Aufbereitung wurden die Schlüssel später in das sonst übliche System umgesetzt. Für die Verschlüsselung der Zielgemeindeteile, die in Hessen flächendeckend erfolgte, galten die gleichen Schlüssel wie für die Wohnsitzgemeindeteile.

In die Pendlerkontrolle, die erst nach der allgemeinen Plausibilitätskontrolle durchgeführt wurde, wurden lediglich die Datensätze potentieller Pendler, also die von Erwerbstätigen, Schülern und Studierenden einbezogen. Dabei wurden in Hessen sämtliche Pendlerströme in Form einer Kreuztabelle mit Wohnsitz und Zielgemeinde sowie Verkehrsmittel und Zeitaufwand aufgelistet. Die Prüfung auf Zulässigkeit der Ströme erfolgte manuell anhand von Karten mit den jeweiligen Verkehrsverbindungen und verschiedenen weiteren Verzeichnissen. Ggf. wurden ganze Ströme oder auch nur Verkehrsmittel oder Zeitaufwand umgesetzt, wenn sie für die angegebene Strecke unplausibel erschienen. Durch die Korrektur der Ströme wurden gleichzeitig die jeweiligen Einzeldatensätze bereinigt. Anschließend wurden diese typisiert, d. h. jeder Pendler wurde einer bestimmten Gruppe (beispielsweise innergemeindliche Pendler, Pendler über die Gemeindegrenze, aber innerhalb des Kreises, Fernpendler usw.) zugeordnet, um die spätere Tabellierung zu erleichtern. Für die einzelnen Tabellen mußten dadurch nicht mehr alle Pendler herangezogen werden, sondern nur die jeweils zutreffenden Gruppen.

Da bei der Darstellung der Pendelwanderung überwiegend die täglich zurückgelegten Strecken interessieren, wird als Bezugsgröße der Begriff der Wohnbevölkerung (wie bei der VZ 1970 generell) benutzt, nicht derjenige der Bevölkerung am Ort der Hauptwohnung. Die Wohnbevölkerung ist nämlich u. a. dadurch definiert, daß Erwerbstätige und Schüler/Studierende mit mehreren Wohnsitzen an dem Ort gezählt werden, von dem aus sie täglich ihre Arbeits- oder Ausbildungsstätte aufsuchen. Ein Zeitvergleich der Pendlerdaten mit 1970 wäre damit - zumindest in bezug auf den Bevölkerungsbegriff - problemlos. Negativ ausgewirkt hat sich für diesen Vergleich allerdings die Gebietsreform, zumal für Hessen eine Umrechnung der damaligen Daten auf den aktuellen Gebietsstand wegen frühzeitiger Löschung der Magnetbänder nicht mehr möglich war. Durch die Zusammenlegung von Gemeinden werden Pendler zwischen den heutigen Gemeindeteilen als "innergemeindliche" Pendler nachgewiesen, während sie noch 1970 Pendler über die Gemeindegrenze gewesen wären. Ebenfalls den innergemeindlichen Pendlern zugerechnet sind in Hessen Pendler ohne Angabe des Zielortes, da diese Fälle nicht verschlüsselt wurden.

C. Begriffserläuterungen

Alter

Die Angaben beziehen sich auf das Alter am Stichtag der Zählung (25. Mai 1987, 0,00 Uhr).

Angestellte

Zu den Angestellten zählen alle nicht beamteten Gehaltsempfänger, also alle kaufmännischen und technischen Angestellten sowie Verwaltungsangestellte, auch wenn sie in leitender Stellung (Direktor, Prokurist) tätig sind. Maßgebend für die Zuordnung ist der Arbeitsvertrag und nicht die Art der Versicherung, so daß z. B. Personen, die aufgrund ihrer langjährigen Betriebszugehörigkeit vom Arbeiter- in das Angestelltenverhältnis übernommen wurden, als Angestellte gelten, auch wenn sie weiterhin Beiträge zur Rentenversicherung für Arbeiter zahlen.

Angestellte mit Beamtenbesoldung, z. B. bei Sozialversicherungsträgern oder kommunalen Spitzenverbänden, gelten ebenfalls als Angestellte. Hausgehilfinnen sind dagegen nur dann Angestellte, wenn sie in der Angestelltenrentenversicherung pflichtversichert sind. Andernfalls zählen sie zu den sonstigen Arbeitern.

Gemeindeschwestern zählen wie Nonnen und Ordensbrüder als Angestellte. Mit Ausnahme der Geistlichen der Evangelischen und Römisch-katholischen Kirche, die Beamte sind, zählen alle Geistlichen und Sprecher von Religionsgesellschaften zu den Angestellten.

Arbeiter

Als Arbeiter gelten alle Lohnempfänger, unabhängig von der Lohnzahlungs- und Lohnabrechnungsperiode und der Qualifikation. Maßgebend ist die Vereinbarung im Arbeitsvertrag, die nicht in allen Fällen mit der Rentenversicherungspflichtzugehörigkeit übereinstimmt. Es wird unterschieden zwischen **Facharbeitern** und **sonstigen Arbeitern**.

Facharbeiter sind Arbeitnehmer, die wegen ihrer Fachkenntnisse und Fähigkeiten mit Arbeiten beschäftigt werden, die als besonders schwierig und verantwortungsvoll gelten. Die Befähigung kann durch eine abgeschlossene praktische Berufsausbildung, einen gleichwertigen Berufsfachschulabschluß oder durch langjährige Beschäftigung mit gleichwertigen Arbeiten bei entsprechender Entlohnung erworben worden sein. Zu den Facharbeitern zählen auch Gesellen und Vorarbeiter.

Zu den **sonstigen Arbeitern** gehören z. B. angelernte und ungelernte Arbeiter, Hilfsarbeiter, Hausgehilfinnen (sofern sie nicht in der Angestelltenrentenversicherung pflichtversichert sind).

Auszubildende

Die Auszubildenden sind entsprechend dem von ihnen angegebenen Ausbildungsberuf in kaufmännisch-technische Auszubildende und in gewerbliche Auszubildende untergliedert. Als gewerbliche Ausbildungsberufe gelten solche, die normalerweise in einen Arbeiterberuf einmünden. Als kaufmännische, technische oder Verwaltungsausbildungsberufe gelten hingegen solche, die normalerweise in einen Angestelltenberuf einmünden.

Zu den Auszubildenden zählen auch Anlernlinge, Umschüler, Volontäre, Praktikanten und Schwesternschülerinnen, nicht jedoch Beamte im Vorbereitungsdienst.

Beamte/Richter/Soldaten

Beamte stehen in einem öffentlich-rechtlichen Dienst- und Treueverhältnis. Sie sind bei Dienststellen des Bundes, der Länder und der Gemeinden, der Bundesbahn und -post sowie sonstigen juristischen Personen des öffentlichen Rechts tätig.

Auch Beamtenanwärter, Referendare, Angehörige der Polizei, des Bundesgrenzschutzes sowie Geistliche der Evangelischen und Römisch-katholischen Kirche sind Beamte. Geistliche anderer Religionsgesellschaften dagegen gelten als Angestellte. Häufig bezeichnen Banken und Versicherungen ihre Angestellten als Sekretäre oder Inspektoren oder auch als Bank- oder Versicherungsbeamte. Es handelt sich aber nur dann um Beamte, wenn der Arbeitgeber eine "juristische Person des öffentlichen Rechts" ist (z. B. Deutsche Bundesbank, Landeszentralbank) und ein öffentlich-rechtliches Dienstverhältnis vorliegt. Wahlbeamte gelten während ihrer Amtszeit als Beamte.

Den Beamten sind neben den Richtern auch die Soldaten und Zivildienstleistenden zugeordnet.

Erwerbstätige

Als erwerbstätig gelten Personen, die in einem Arbeitsverhältnis stehen (einschließlich Soldaten und Mithelfende Familienangehörige) oder selbständig ein Gewerbe oder eine Landwirtschaft betreiben oder einen freien Beruf ausüben, unabhängig von der Bedeutung des Ertrages dieser Tätigkeit für ihren Lebensunterhalt und ohne Rücksicht auf die von ihnen tatsächlich geleistete oder vertragsmäßig zu leistende Arbeitszeit. Auch **Auszubildende** zählen zu den Erwerbstätigen; Hausfrauen sowie ehrenamtlich Tätige gehören nach dem international geltenden Erwerbskonzept dagegen nicht zu den Erwerbstätigen.

Erwerbstätige am Arbeitsort

Erwerbstätige am Wohnort zuzüglich der aus anderen Gemeinden einpendelnden Erwerbstätigen und abzüglich der auspendelnden Erwerbstätigen.

Erwerbstätige am Wohnort

Erwerbstätige, die in der betreffenden Gemeinde zur **Wohnbevölkerung** gehören.

Familienstand

Verheiratete, die dauernd getrennt leben, ohne geschieden zu sein, zählen als verheiratet. Alle in Scheidung lebenden Personen gelten als verheiratet, solange das Scheidungsurteil noch nicht rechtskräftig ist.

Geschiedene, deren früherer Ehepartner gestorben ist, gelten als geschieden, nicht als verwitwet. Personen, deren Ehegatte für tot erklärt worden ist, gelten als verwitwet. Von Personen, deren Ehe für nichtig erklärt wurde, war der Familienstand vor der Ehe anzugeben.

Mithelfende Familienangehörige

Als Mithelfende Familienangehörige gelten Haushaltsmitglieder, die in einem landwirtschaftlichen oder gewerblichen Betrieb eines anderen Haushaltsmitgliedes oder im Betrieb eines nicht im gleichen Haushalt wohnenden Familienangehörigen mitarbeiten, aber weder Lohn noch Gehalt empfangen, noch Sozialversicherungsbeiträge entrichten.

Nebenerwerbstätigkeit

Als Nebenerwerbstätigkeit zählt jede weitere Erwerbstätigkeit (auch jede gelegentliche bzw. unentgeltliche Mithilfe im Betrieb eines Familienangehörigen), die neben der hauptsächlichen Erwerbstätigkeit ausgeübt wird, z. B. die Nebentätigkeit eines hauptberuflichen Schlossers in der eigenen Landwirtschaft.

Es ist dabei unerheblich, ob die Nebenerwerbstätigkeit im gleichen oder in einem anderen Beruf ausgeübt wird.

In Zweifelsfällen ist die Zahl der normalerweise für die einzelnen Tätigkeiten geleisteten Arbeitsstunden maßgeblich für die Unterscheidung zwischen Haupt- und Nebenerwerbstätigkeit.

Pendler

Als Pendler gelten **Erwerbstätige** (Berufspendler) und **Schüler/Studierende** (Ausbildungspendler), deren Arbeits- bzw. Ausbildungsstätte nicht auf dem Wohngrundstück liegt. Je nachdem, ob sich die Arbeits- bzw. Ausbildungsstätte in der gleichen oder einer anderen Gemeinde befindet, handelt es sich um **innergemeindliche Pendler** oder um **Pendler über die Gemeindegrenze**. Liegt die Zielgemeinde in einem anderen Kreis, wird auch die Bezeichnung **Pendler über die Kreisgrenze** verwandt, entsprechend auch Pendler über die Grenze des Bundeslandes oder ins Ausland.

Pendler, die von der "hiesigen" Wohnung zur Arbeitsstätte oder Schule/Hochschule fahren, gelten als Tagespendler. Der von Tagespendlern zurückgelegte Weg ist der täglich gefahrene Weg zwischen Wohnung und Arbeitsstätte bzw. Ausbildungsstätte. Fährt der Pendler von einer anderen Wohnung aus zur Arbeitsstätte/Schule/Hochschule, zählt er für die "hiesige" Wohnung als Fernpendler.

Je nachdem, ob es sich um Erwerbstätige oder Schüler/Studenten handelt, wird zwischen **Berufspendlern** und **Ausbildungspendlern** unterschieden. Personen, die sowohl eine Arbeitsstätte als auch eine Schule aufsuchen (z. B. Erwerbstätige, die nach Dienstschaft eine Abendschule besuchen), zählen grundsätzlich zu den Berufspendlern.

Nach der Richtung der Pendelwanderung wird zwischen **Auspendlern** und **Einpendlern** unterschieden. Personen, die von der Wohnsitzgemeinde in eine andere Gemeinde zur Arbeit bzw. Ausbildung fahren, gelten als Auspendler. Von der Zielgemeinde aus betrachtet, sind sie Einpendler.

Schüler und Studierende am Ort der Ausbildungsstätte

Schüler und Studierende, die am Ort der Schule bzw. Hochschule zur Wohnbevölkerung gehören oder aus anderen Gemeinden einpendeln, abzüglich der Auspendler.

Schüler und Studierende am Wohnort

Schüler und Studierende, die in der betreffenden Gemeinde zur **Wohnbevölkerung** gehören.

Selbständige

Zu den Selbständigen gehören u. a. auch tätige Eigentümer, Miteigentümer oder Pächter von Arbeitsstätten, selbständige Handwerker, selbständige Handelsvertreter, die freiberuflich Tätigen u. ä. Personen, jedoch nicht Personen, die in einem arbeitsrechtlichen Verhältnis stehen und lediglich innerhalb ihres Ar-

beitsbereiches selbständig disponieren können (z. B. die selbständige Filialleiterin). Als Selbständige gelten auch Abgeordnete in den Parlamenten des Bundes und der Länder sowie Zwischenmeister, Hausgewerbetreibende und Werkvertragspartner.

Verkehrsmittel

Die Verkehrsmittel wurden in der ausgewiesenen Untergliederung für den **Hinweg** zur Ausbildungsstätte erfragt. Dabei war nur das für die **längste Strecke** benutzte Verkehrsmittel anzugeben, auch wenn mehrere Verkehrsmittel benutzt wurden. Bei der Pkw-Benutzung wurde nicht zwischen Selbstfahrern und Mitfahrern unterschieden.

Wirtschaftsbereiche/Wirtschaftliche Gliederung

Der wirtschaftlichen Gliederung liegt die "Systematik der Wirtschaftszweige, Ausgabe 1979, Fassung für die Berufszählung 1983" zugrunde.

Die wirtschaftliche Gliederung bezieht sich auf den Betrieb (örtliche Einheit), in dem der Erwerbstätige beschäftigt ist. Umfaßt der Betrieb mehrere Abteilungen mit unterschiedlichem Produktionsprogramm (z. B. Gießerei und Straßenfahrzeugbau) oder ist er in anderer Beziehung gegliedert (z.B. Autohandel und Autoreparatur), so ist die überwiegende wirtschaftliche Tätigkeit des Betriebs als Ganzes (Betriebsschwerpunkt) maßgeblich. Bei Mehrbetriebsunternehmen kann der in der Volkszählung nachgewiesene Betriebsschwerpunkt vom Schwerpunkt des Unternehmens abweichen. Ein derartiger Nachweis ist jedoch nur in der Arbeitsstättenzählung möglich, in der die Beschäftigungsfälle in nicht-landwirtschaftlichen Arbeitsstätten und Unternehmen erhoben und dargestellt werden.

Im einzelnen werden folgende Wirtschaftsabteilungen nachgewiesen:

Land- und Forstwirtschaft, Fischerei

Energie- und Wasserversorgung, Bergbau

Verarbeitendes Gewerbe

Baugewerbe

Handel

Verkehr und Nachrichtenübermittlung

Kreditinstitute und Versicherungsgewerbe

Dienstleistungen, soweit von Unternehmen und freien Berufen erbracht

Organisationen ohne Erwerbszweck und private Haushalte

Gebietskörperschaften und Sozialversicherung.

Wohnbevölkerung

Vor Einführung des neuen Melderechts galt die Wohnbevölkerung einer Gemeinde als amtliche Bevölkerung.

Ebenso wie bei der Bevölkerung am Ort der Hauptwohnung gehören auch hier alle Personen zur Wohnbevölkerung einer Gemeinde, die am Stichtag der Zählung dort ihren alleinigen Wohnsitz haben.

Personen mit weiterer Wohnung oder Unterkunft in einer anderen Gemeinde innerhalb der Bundesrepublik Deutschland werden dagegen derjenigen Gemeinde zugeordnet, von der aus sie **regelmäßig** zur Arbeit oder Ausbildung gehen. Aus diesem Grund wird dieser Bevölkerungsbegriff auch bei der Betrachtung der Tagespendler benutzt.

Personen, die in Gemeinschaftsunterkünften/Anstalten untergebracht sind, sowie das dort wohnende Personal zählen - anders als bei der Bevölkerung am Ort der Hauptwohnung - sämtlich zur Wohnbevölkerung der Anstaltsgemeinde. Soldaten im Grundwehrdienst oder auf Wehrübung werden der Wohngemeinde zugeordnet, in der sie vor ihrer Einberufung wohnten.

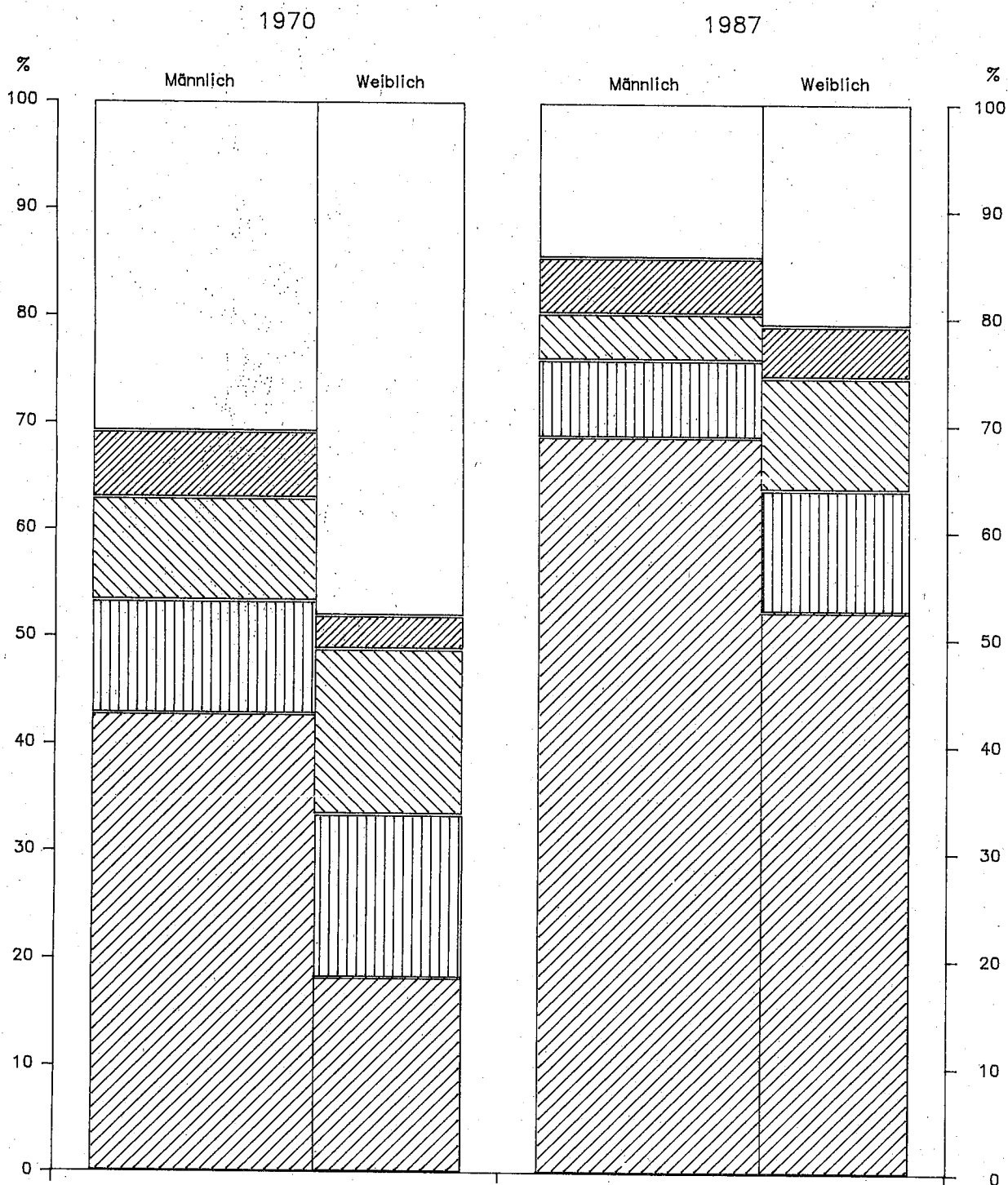
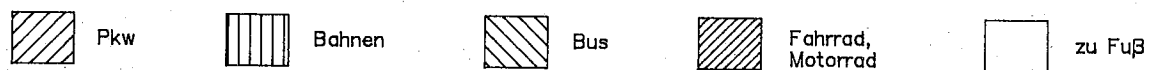
Nicht zur Wohnbevölkerung zählen die Angehörigen ausländischer Stationierungstreitkräfte sowie der ausländischen diplomatischen und konsularischen Vertretungen mit ihren Familienangehörigen. Diese Personen werden nicht erfaßt.

Zeitaufwand

Der Zeitaufwand war - ebenfalls auf den **Hinweg** zur Ausbildungsstätte bezogen - für die gesamte Dauer des Weges anzugeben, d.h., daß neben Fahrzeiten von Verkehrsmitteln auch eventuelle zusätzliche Fußwege mit zu berücksichtigen waren.

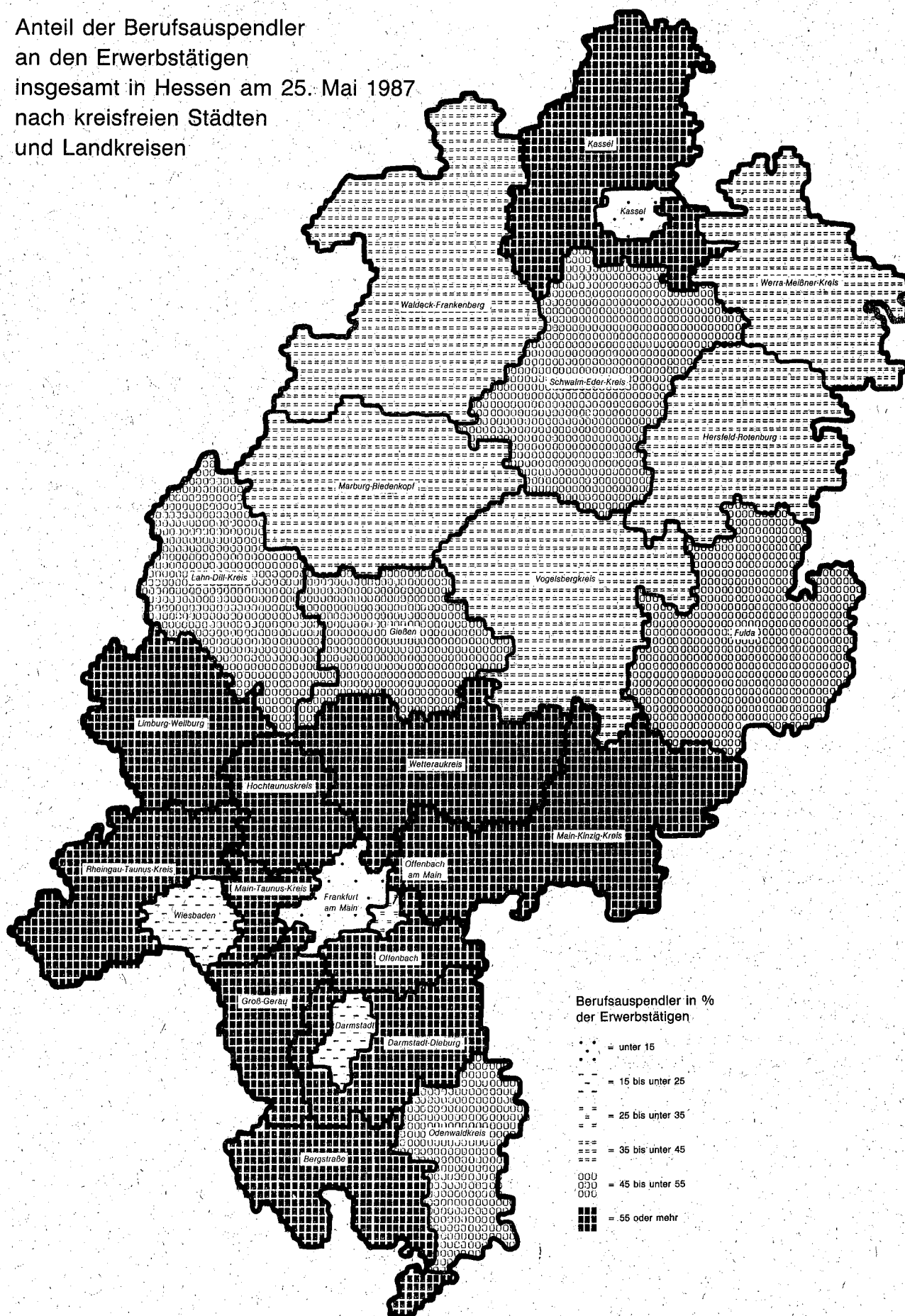
II. Graphische Übersichten

Erwerbstätige in Hessen 1970 und 1987 nach Geschlecht und benutztem Verkehrsmittel

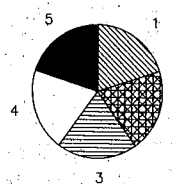


Die Säulenbreite entspricht der jeweiligen Anzahl der Erwerbstätigen.

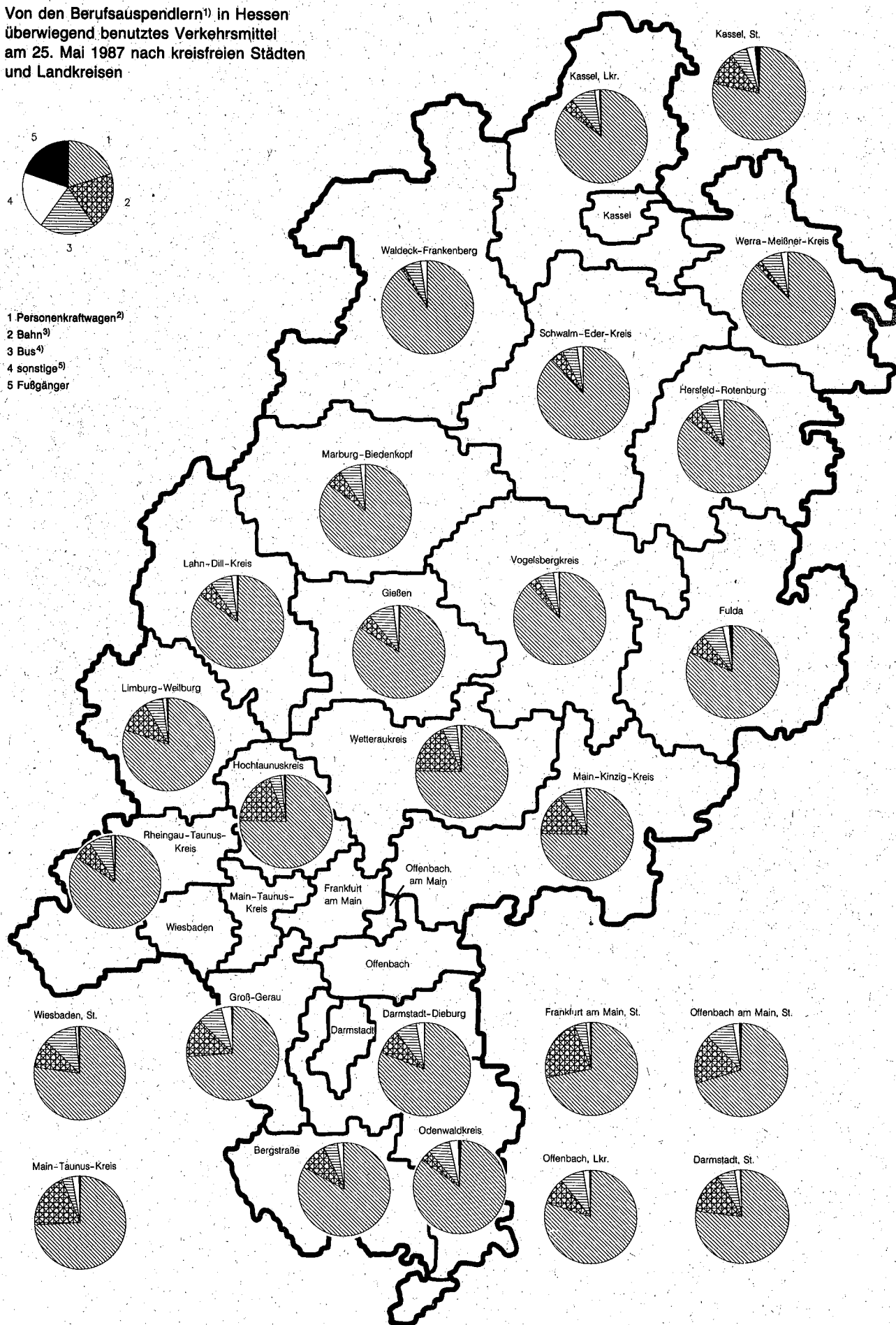
Anteil der Berufsauspendler
an den Erwerbstätigen
insgesamt in Hessen am 25. Mai 1987
nach kreisfreien Städten
und Landkreisen



Von den Berufsauspendlern¹⁾ in Hessen
überwiegend benutztes Verkehrsmittel
am 25. Mai 1987 nach kreisfreien Städten
und Landkreisen

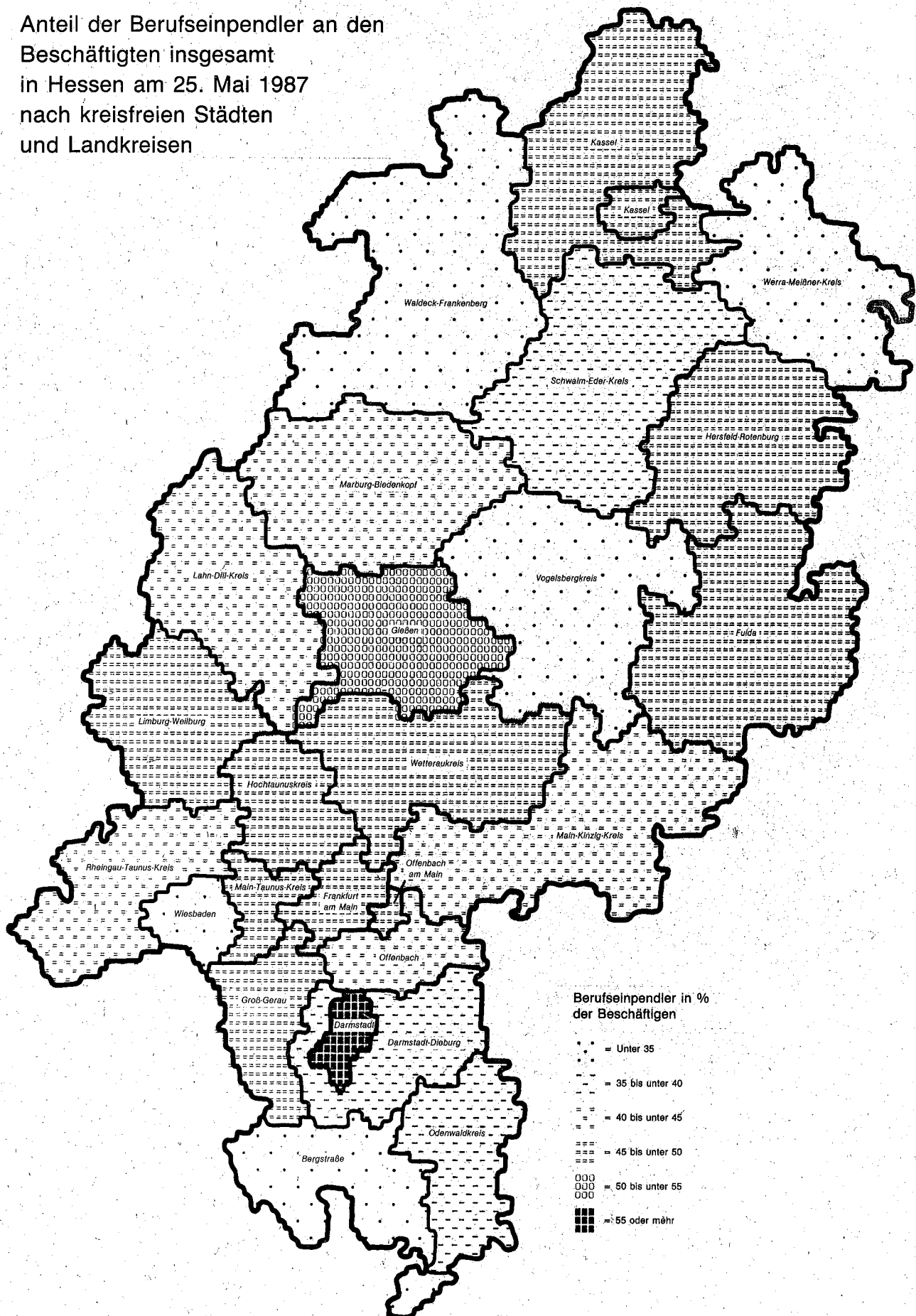


- 1 Personenkraftwagen²⁾
- 2 Bahn³⁾
- 3 Bus⁴⁾
- 4 sonstige⁵⁾
- 5 Fußgänger



1) Über die Gemeindegrenze.— 2) Selbstfahrer und Mitfahrer.— 3) Eisenbahn, U-Bahn, S-Bahn, Straßenbahn.—
4) Sowie übrige öffentliche Verkehrsmittel.— 5) Motorrad, Moped, Mofa und Fahrrad.

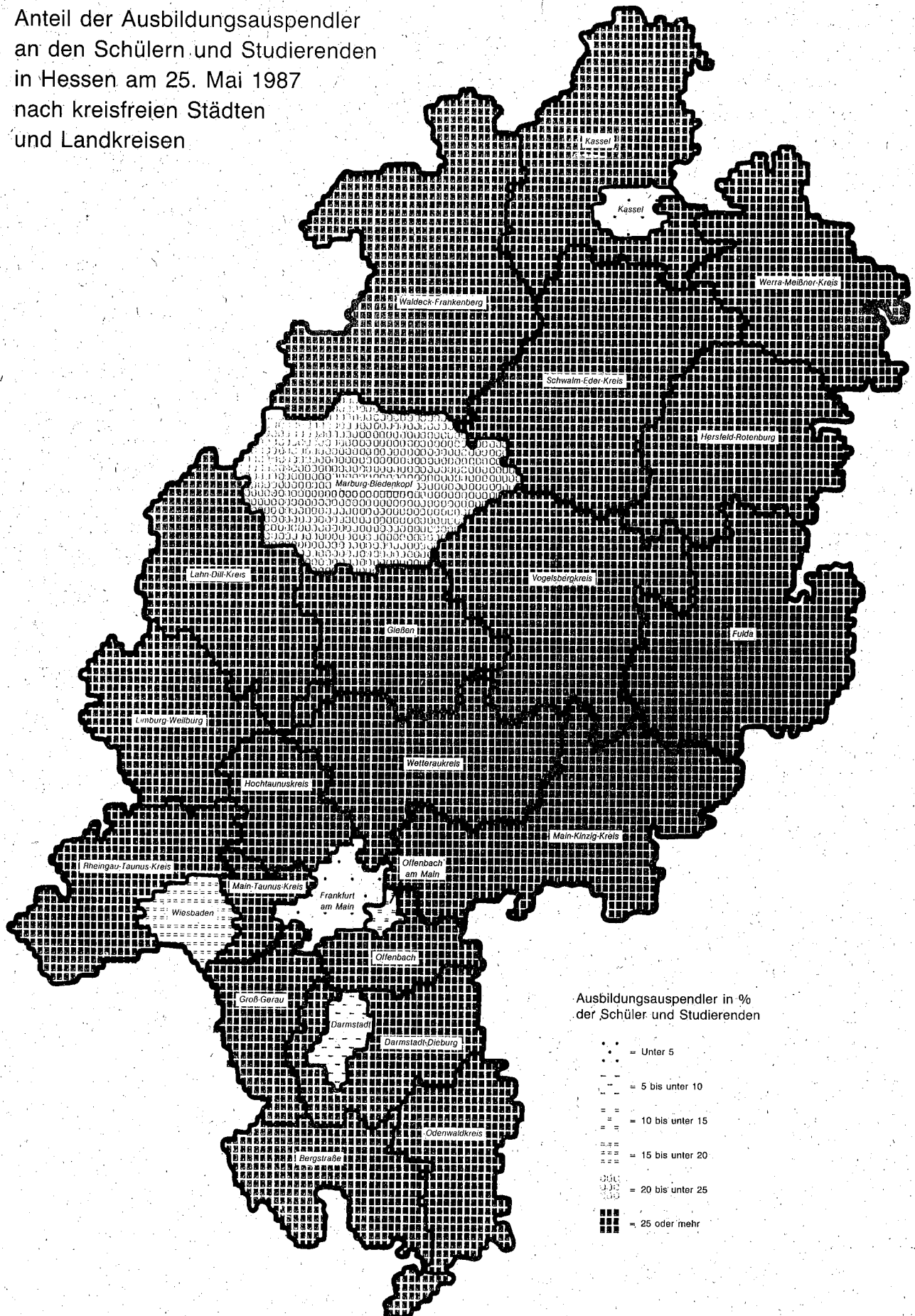
Anteil der Berufseinpender an den
Beschäftigten insgesamt
in Hessen am 25. Mai 1987
nach kreisfreien Städten
und Landkreisen



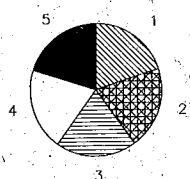
Berufseinpender in %
der Beschäftigten

- = Unter 35
- — — = 35 bis unter 40
- ||| = 40 bis unter 45
- === = 45 bis unter 50
- ooo = 50 bis unter 55
- ■ ■ = 55 oder mehr

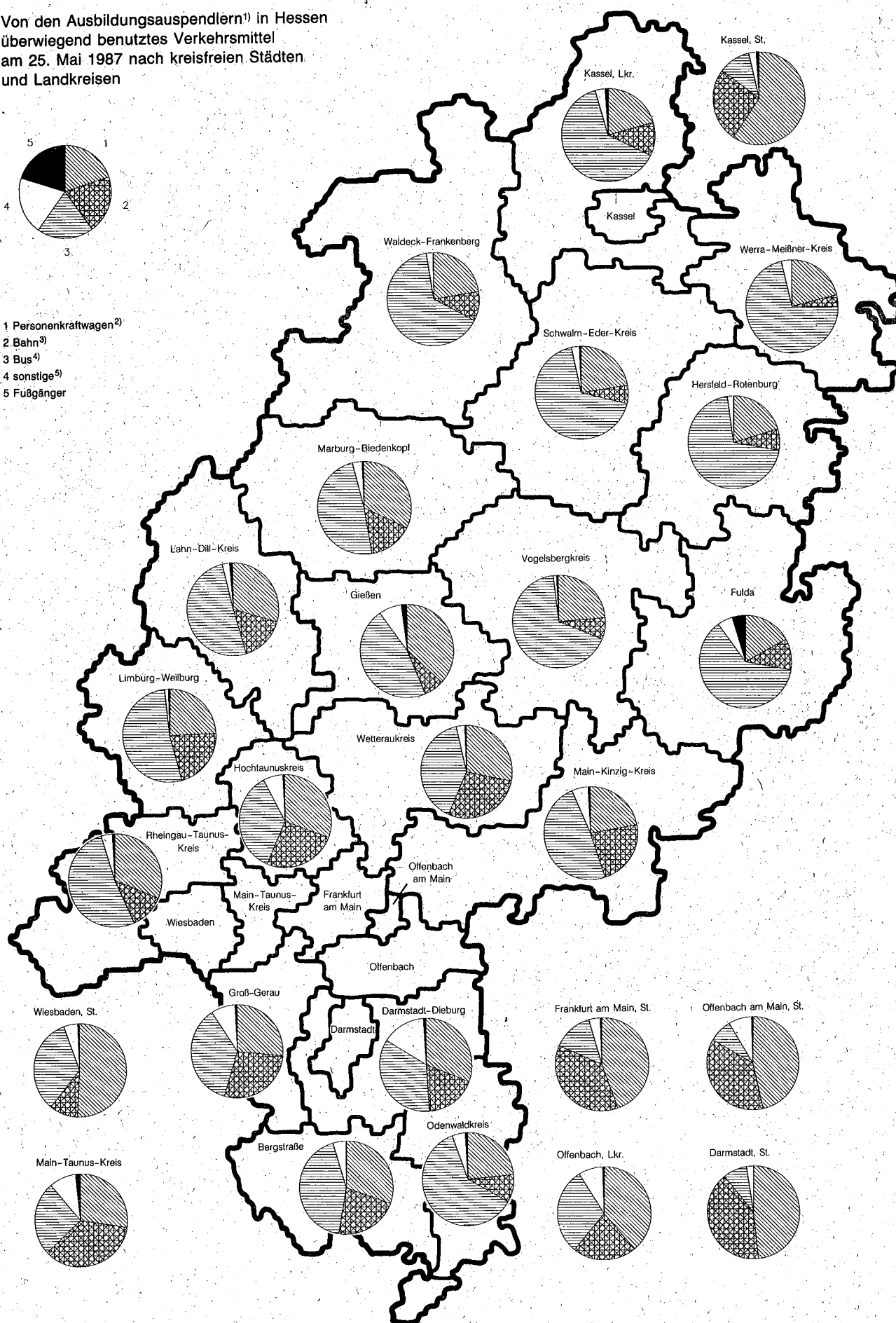
Anteil der Ausbildungsauspendler
an den Schülern und Studierenden
in Hessen am 25. Mai 1987
nach kreisfreien Städten
und Landkreisen



Von den Ausbildungsauspendlern¹⁾ in Hessen
überwiegend benutztes Verkehrsmittel
am 25. Mai 1987 nach kreisfreien Städten
und Landkreisen

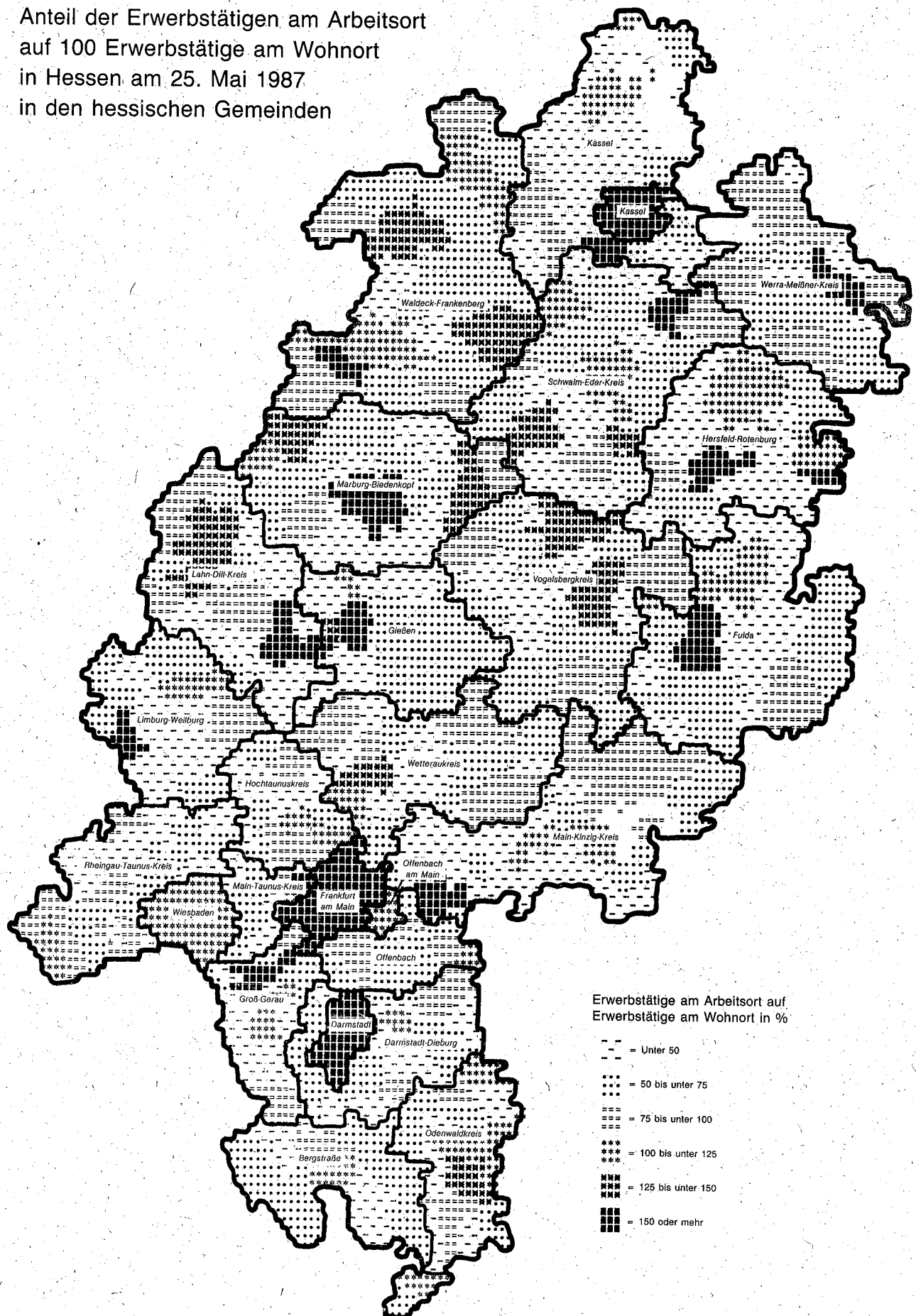


- 1 Personenkraftwagen²⁾
2 Bahn³⁾
3 Bus⁴⁾
4 sonstige⁵⁾
5 Fußgänger



1) Über die Gemeindegrenze. — 2) Selbstfahrer und Mitfahrer. — 3) Eisenbahn, U-Bahn, S-Bahn, Straßenbahn. — 4) Sowie übrige öffentliche Verkehrsmittel. — 5) Motorrad, Moped, Mofa und Fahrrad.

Anteil der Erwerbstätigen am Arbeitsort
auf 100 Erwerbstätige am Wohnort
in Hessen am 25. Mai 1987
in den hessischen Gemeinden



III. Tabellenteil

1. BERUFS- UND AUSBILDUNGSPENDLER UEBER DIE GEMEINDEGRENZE NACH KREIS DES WOHNSTZES BZW. KREIS DER ARBEITS-/AUSBILDUNGSSTAETTE,
ZEITAUFWAND FUER DEN WEG ZUR ARBEITS- BZW.
IN DEN KREISFREIEN STAEDTEN

LFD. NR.	KREISFREIE STADT LANDKREIS	PENDLER- GRUPPE 1)	PENDLER INSGESAMT	HAUPTSAECHLICH BENUTZTEM VERKEHRSMITTEL							UND ZWAR	
				PKW	U-BAHN, S-BAHN, STRASSEN- BAHN	EISEN- BAHN	BUS, SONSTIGE OEFFENTL. VERKEHRS- MITTEL	FAHRRAD	SONSTIGES (MOTORRAD, MOPED, MOFA)	KEIN VERKEHRS- MITTEL (ZU FUSS)		
			1	2	3	4	5	6	7	8		
HESSEN REG.-BEZ. DARMSTADT KREISFREIE STAEDTE DARMSTADT, STADT												
01		BA 2)3)	11 085	8 574	580	1 030	676	78	136	11		
02		AA 2)	1 307	634	165	366	110	19	13	-		
03		BE 3)	62 722	49 634	2 953	4 419	4 552	620	441	103		
04		AE	16 957	9 246	1 580	1 918	2 894	542	711	66		
FRANKFURT AM MAIN,ST.												
01		BA 2)3)	28 663	20 544	5 482	888	1 239	222	186	102		
02		AA 2)	2 666	1 191	691	300	368	62	40	14		
03		BE 3)	258 492	176 867	37 749	33 197	8 233	1 091	1 050	305		
04		AE	24 959	9 712	8 028	4 476	1 857	477	357	52		
OFFENBACH AM MAIN,ST.												
01		BA 2)3)	17 422	12 229	2 117	885	1 666	273	151	101		
02		AA 2)	1 841	857	547	131	147	110	41	8		
03		BE 3)	27 883	22 425	814	1 608	2 499	298	189	50		
04		AE	2 229	736	154	374	865	65	34	1		
WIESBADEN,LANDESH.-ST												
01		BA 2)3)	21 906	16 865	1 430	705	2 573	145	126	62		
02		AA 2)	4 778	2 443	339	139	1 600	173	69	15		
03		BE 3)	49 269	41 432	997	2 077	4 267	160	277	59		
04		AE	5 292	2 220	324	434	2 209	23	79	3		
KREISFREIE STAEDTE ZUSAMMEN												
01		BA 2)3)	79 076	58 212	9 609	3 508	6 154	718	599	276		
02		AA 2)	10 592	5 125	1 742	936	2 225	364	163	37		
03		BE 3)	398 366	290 358	42 513	41 301	19 551	2 169	1 957	517		
04		AE	49 437	21 914	10 086	7 202	7 825	1 107	1 181	122		
LANDKREISE BERGSTRASSE												
01		BA 2)3)	61 381	51 018	865	5 085	3 128	463	729	93		
02		AA 2)	11 189	3 439	175	2 281	4 770	271	227	26		
03		BE 3)	27 721	23 838	229	972	1 774	325	517	66		
04		AE	7 681	1 149	133	1 071	4 872	278	159	19		
DARMSTADT-DIEBURG												
01		BA 2)3)	77 177	62 285	2 932	3 885	5 935	1 061	927	152		
02		AA 2)	13 312	4 147	1 342	1 066	4 646	1 299	715	97		
03		BE 3)	29 319	24 187	340	579	2 943	520	682	68		
04		AE	4 735	1 034	79	244	2 406	784	147	41		
GROSS-GERAU												
01		BA 2)3)	62 648	46 234	4 568	3 979	5 474	1 510	733	150		
02		AA 2)	10 530	2 814	1 116	1 856	3 812	694	172	66		
03		BE 3)	49 322	39 516	1 366	1 563	4 740	1 329	690	118		
04		AE	6 797	1 879	239	952	2 751	728	184	64		
HOCHTAUNUSKREIS												
01		BA 2)3)	55 357	41 858	9 447	846	2 307	264	434	201		
02		AA 2)	9 782	3 040	2 126	381	3 514	443	237	41		
03		BE 3)	34 818	28 722	2 463	788	2 139	196	394	116		
04		AE	7 634	1 277	699	548	4 418	455	211	26		
MAIN-KINZIG-KREIS												
01		BA 2)3)	91 823	69 309	2 299	11 458	6 844	741	946	226		
02		AA 2)	16 036	3 590	503	3 147	7 790	683	201	122		
03		BE 3)	63 683	52 352	370	3 825	5 397	692	856	191		
04		AE	12 081	1 918	59	1 516	7 710	619	144	115		
MAIN-TAUNUS-KREIS												
01		BA 2)3)	67 041	49 517	12 430	734	2 491	929	667	273		
02		AA 2)	11 353	3 149	3 505	536	2 928	748	319	168		
03		BE 3)	35 987	29 163	3 269	635	1 736	522	344	318		
04		AE	3 573	765	469	64	1 492	483	142	158		

1) BA = BERUFS-AUSPENDLER, AA = AUSBILDUNGS-AUSPENDLER, BE = BERUFSEINPENDLER, AE = AUSBILDUNGSEINPENDLER.- 2) OHNE PENDLER MIT UNBESTIMMTEM ZIEL.- 3) EINSCHL. ERWERBSTAETIGE SCHUELER UND STUDIERENDE.

HAUPTSAECHLICH BENUTZTEM VERKEHRSMITTEL UND
AUSBILDUNGSSTAETTE
UND LANDKREISEN

NACH					
ZEITAUFWAND F.D.WEG Z.ARBEITS- BZW.AUSBILDUNGSSTAETTE VON ... BIS UNTER ... MINUTEN					LFD. NR.
UNTER 15	15-30	30-45	45-60	60 UND MEHR	
9	10	11	12	13	
619	4 501	3 671	1 603	691	01
52	185	399	392	279	02
2 771	28 664	20 429	7 617	3 241	03
283	4 841	6 038	3 902	1 893	04
1 786	11 625	8 549	3 867	2 836	01
62	516	804	681	603	02
6 082	66 195	84 503	49 821	51 891	03
279	5 072	8 832	5 964	4 812	04
933	7 372	5 643	2 431	1 043	01
26	345	724	478	268	02
1 711	12 237	8 110	3 436	2 389	03
58	838	828	347	158	04
1 361	9 557	6 238	2 661	2 089	01
247	1 908	1 195	830	598	02
1 606	19 699	16 573	7 075	4 316	03
97	1 851	1 845	967	532	04
4 699	33 055	24 101	10 562	6 659	01
387	2 954	3 122	2 381	1 748	02
12 170	126 795	129 615	67 949	61 837	03
717	12 602	17 543	11 180	7 395	04
5 903	29 571	16 372	6 066	3 469	01
687	4 819	3 566	1 423	694	02
5 329	15 346	5 299	1 104	643	03
675	4 109	2 257	506	134	04
8 097	37 471	21 483	7 337	2 789	01
1 035	6 157	4 024	1 561	535	02
5 813	15 967	5 443	1 445	651	03
850	2 826	903	111	45	04
7 883	32 355	15 687	4 992	1 731	01
1 320	4 816	2 910	1 178	306	02
6 685	25 730	11 377	3 509	2 021	03
1 370	3 912	1 126	252	137	04
4 934	23 393	22 081	4 186	763	01
516	4 691	3 513	855	207	02
5 017	16 660	8 178	3 153	1 810	03
660	4 556	1 878	453	87	04
8 298	35 042	22 007	13 325	13 151	01
1 256	6 542	4 308	2 247	1 683	02
8 051	33 057	14 390	4 584	3 601	03
1 285	6 365	3 282	874	275	04
7 859	35 350	16 622	5 247	1 963	01
1 114	5 008	3 459	1 298	474	02
6 101	15 637	7 851	3 607	2 791	03
858	1 834	679	158	44	04

NOCH:

1. BERUFS- UND AUSBILDUNGSPENDLER UEBER DIE GEMEINDEGRENZE NACH KREIS DES WOHNSTIZES BZW. KREIS DER ARBEITS-/AUSBILDUNGSSTAEETTE,
ZEITAUFWAND FUER DEN WEG ZUR ARBEITS- BZW.
IN DEN KREISFREIEN STADTEN

LFD. NR.	KREISFREIE STADT LANDKREIS	PENDLER- GRUPPE 1)	PENDLER INSGESAMT	HAUPTSAEHLICH BENUTZTEM VERKEHRSMITTEL							UND ZWAR
				PKW	U-BAHN, S-BAHN, STRASSEN- BAHN	EISEN- BAHN	BUS, SONSTIGE OFFENTL. VERKEHRS- MITTEL	FAHRRAD	SONSTIGES (MOTORRAD, MOPED, MOFA)	KEIN VERKEHRS- MITTEL (ZU FUSS)	
1	2	3	4	5	6	7	8				
ODENWALDKREIS											
01		BA 2)3)	19 901	16 800	-	753	1 536	236	398	178	
02		AA 2)	4 100	976	-	397	2 509	103	83	32	
03		BE 3)	13 141	10 998	-	220	1 198	223	324	178	
04		AE	2 783	362	-	229	1 991	99	71	31	
OFFENBACH											
01		BA 2)3)	86 942	69 420	3 349	4 604	7 307	1 291	737	234	
02		AA 2)	11 637	4 541	970	1 600	3 518	776	188	44	
03		BE 3)	50 655	42 303	772	1 119	4 513	1 151	614	183	
04		AE	3 692	649	60	475	1 696	685	79	48	
RHEINGAU-TAUNUS-KREIS											
01		BA 2)3)	45 916	38 391	776	2 341	3 674	159	454	121	
02		AA 2)	9 510	2 995	156	979	4 943	220	154	63	
03		BE 3)	19 636	16 640	34	668	1 728	145	339	82	
04		AE	5 723	1 333	29	759	3 226	209	108	59	
WETTERAUKREIS											
01		BA 2)3)	65 331	49 129	6 145	5 572	3 363	227	725	170	
02		AA 2)	11 203	3 181	1 386	1 787	4 455	159	203	32	
03		BE 3)	37 116	30 957	1 003	1 454	2 703	176	654	169	
04		AE	10 454	2 566	744	2 079	4 709	136	197	23	
LANDKREISE ZUSAMMEN											
01		BA 2)3)	633 517	493 961	42 811	39 257	42 059	6 881	6 750	1 798	
02		AA 2)	108 652	31 872	11 279	14 030	42 885	5 396	2 499	691	
03		BE 3)	361 398	298 676	9 846	11 823	28 871	5 279	5 414	1 489	
04		AE	65 153	12 932	2 511	7 937	35 271	4 476	1 442	584	
REGIERUNGSBEZIRK ZUSAMMEN											
01		BA 2)3)	712 593	552 173	52 420	42 765	48 213	7 599	7 349	2 074	
02		AA 2)	119 244	36 997	13 021	14 966	45 110	5 760	2 662	728	
03		BE 3)	759 764	589 034	52 359	53 124	48 422	7 448	7 371	2 006	
04		AE	114 590	34 846	12 597	15 139	43 096	5 583	2 623	706	

1) BA = BERUFS-AUSPENDLER, AA = AUSBILDUNGSAUSPENDLER, BE = BERUFSEINPENDLER, AE = AUSBILDUNGSEINPENDLER.- 2) OHNE PENDLER MIT UNBESTIMMTEM ZIEL.- 3) EINSCHL. ERWERBSTAETIGE SCHUELER UND STUDIERENDE.

HAUPTSAEHLICH BENUTZTEM VERKEHRSMITTEL UND
AUSBILDUNGSSTAETTE
UND LANDKREISEN

NACH						
ZEITAUFWAND F.D.WEG Z.ARBEITS- BZW.AUSBILDUNGSSTAETTE						LFD.
VON ... BIS UNTER ... MINUTEN						NR.
UNTER 15	15-30	30-45	45-60	60 UND MEHR		
9	10	11	12	13		
4 451	8 425	3 515	2 320	1 190	01	
665	2 076	809	332	218	02	
4 111	7 181	1 477	207	165	03	
589	1 683	474	30	7	04	
8 301	40 591	25 300	9 091	3 659	01	
585	4 223	4 086	1 888	855	02	
7 076	25 635	11 316	3 884	2 744	03	
557	2 115	793	185	42	04	
4 180	17 875	15 198	5 709	2 954	01	
1 188	4 211	2 486	1 095	530	02	
3 838	9 530	4 263	1 248	757	03	
1 083	3 011	1 109	369	151	04	
5 755	21 471	17 424	11 451	9 230	01	
1 100	4 876	3 043	1 436	748	02	
5 857	19 074	7 519	2 951	1 715	03	
1 138	4 994	2 794	1 048	480	04	
65 661	281 544	175 689	69 724	40 899	01	
9 466	47 419	32 204	13 313	6 250	02	
57 878	183 817	77 113	25 692	16 898	03	
9 065	35 405	15 295	3 986	1 402	04	
70 360	314 599	199 790	80 286	47 558	01	
9 853	50 373	35 326	15 694	7 998	02	
70 048	310 612	206 728	93 641	78 735	03	
9 782	48 007	32 838	15 166	8 797	04	

NOCH:

1. BERUFS- UND AUSBILDUNGSPENDLER UEBER DIE GEMEINDEGRENZE NACH KREIS DES WOHNSTZES BZW. KREIS DER ARBEITS-/AUSBILDUNGSSTAETTE, ZEITAUFWAND FUER DEN WEG ZUR ARBEITS- BZW. IN DEN KREISFREIEN STAEDTEN

UND ZWAR										
LFD. NR.	KREISFREIE STADT LANDKREIS	PENDLER- GRUPPE 1)	PENDLER INSGESAMT	HAUPTSAECHLICH BENUTZTEM VERKEHRSMITTEL						
				PKW	U-BAHN, S-BAHN, STRASSEN- BAHN	EISEN- BAHN	BUS, SONSTIGE OEFFENTL. VERKEHRS- MITTEL	FAHRRAD	SONSTIGES (MOTORRAD, MOPED, MOFA)	KEIN VERKEHRS- MITTEL (ZU FUSS)
1	2	3	4	5	6	7	8			
REG.-BEZ. GIESSEN LANDKREISE GIESSEN										
01		BA 2)3)	51 331	42 791	-	2 723	4 578	434	663	142
02		AA 2)	12 443	4 628	1	839	5 770	816	173	216
03		BE 3)	54 745	46 056	-	2 402	4 975	444	721	147
04		AE	17 231	8 595	1	1 314	5 956	908	240	217
LAHN-DILL-KREIS										
01		BA 2)3)	49 309	41 712	-	2 641	3 768	255	713	220
02		AA 2)	10 501	3 131	1	1 669	5 322	149	126	103
03		BE 3)	44 914	38 548	1	1 658	3 607	223	671	206
04		AE	7 361	1 153	1	1 304	4 665	58	80	100
LIMBURG-WEILBURG										
01		BA 2)3)	36 735	29 514	3	4 215	2 337	92	469	105
02		AA 2)	6 476	1 572	-	1 383	3 406	17	74	24
03		BE 3)	25 973	21 481	-	1 391	2 318	129	539	115
04		AE	6 945	1 279	-	1 462	4 012	35	119	38
MARBURG-BIEDENKOPF										
01		BA 2)3)	39 866	33 802	-	2 416	2 953	181	489	25
02		AA 2)	9 487	3 078	-	1 444	4 606	172	162	25
03		BE 3)	35 899	30 471	1	1 491	3 227	195	482	32
04		AE	9 836	3 270	-	1 262	4 936	172	170	26
VOGELSBERGKREIS										
01		BA 2)3)	19 167	16 967	-	663	1 110	55	332	40
02		AA 2)	4 533	1 092	-	336	3 040	10	39	16
03		BE 3)	11 709	10 520	-	158	696	55	245	35
04		AE	3 481	535	-	246	2 653	10	22	15
LANDKREISE ZUSAMMEN										
01		BA 2)3)	196 408	164 786	3	12 658	14 746	1 017	2 666	532
02		AA 2)	43 440	13 501	2	5 671	22 144	1 164	574	384
03		BE 3)	173 240	147 076	2	7 100	14 823	1 046	2 658	535
04		AE	44 854	14 832	2	5 588	22 222	1 183	631	396
REGIERUNGSBEZIRK ZUSAMMEN										
01		BA 2)3)	196 408	164 786	3	12 658	14 746	1 017	2 666	532
02		AA 2)	43 440	13 501	2	5 671	22 144	1 164	574	384
03		BE 3)	173 240	147 076	2	7 100	14 823	1 046	2 658	535
04		AE	44 854	14 832	2	5 588	22 222	1 183	631	396

1) BA = BERUFS-AUSPENDLER, AA = AUSBILDUNGSAUSPENDLER, BE = BERUFSEINPENDLER, AE = AUSBILDUNGSEINPENDLER.- 2) OHNE PENDLER MIT UNBESTIMMTEM ZIEL.- 3) EINSCHL. ERWERBSTAETIGE SCHUELER UND STUDIERENDE.

HAUPTSAECHLICH BENUTZTEM VERKEHRSMITTEL UND
AUSBILDUNGSSTAETTE
UND LANDKREISEN

ZEITAUFWAND F.D.WEG Z.ARBEITS- BZW.AUSBILDUNGSSTAETTE						LFD. NR.
VON ... BIS UNTER ... MINUTEN						
UNTER 15	15-30	30-45	45-60	60 UND MEHR		
9	10	11	12	13		
7 982	27 565	8 758	3 577	3 449	01	
2 246	7 165	2 188	598	246	02	
8 083	30 483	11 429	3 152	1 598	03	
2 197	8 466	3 912	1 612	1 044	04	
8 705	27 752	7 898	2 421	2 533	01	
1 267	5 410	2 758	791	275	02	
8 474	26 973	7 309	1 464	694	03	
1 290	4 065	1 674	280	52	04	
4 475	13 555	6 019	5 968	6 718	01	
578	3 099	1 628	748	423	02	
5 202	15 247	3 969	1 041	514	03	
698	3 616	1 838	647	146	04	
6 086	21 654	7 780	2 108	2 238	01	
941	5 044	2 771	556	175	02	
6 105	20 558	7 043	1 422	771	03	
948	5 127	2 616	589	556	04	
2 708	8 889	4 080	1 233	2 257	01	
371	2 411	1 246	338	167	02	
2 363	6 917	1 822	384	223	03	
290	2 076	912	165	38	04	
29 956	99 415	34 535	15 307	17 195	01	
5 403	23 129	10 591	3 031	1 286	02	
30 227	100 178	31 572	7 463	3 800	03	
5 423	23 350	10 952	3 293	1 836	04	
29 956	99 415	34 535	15 307	17 195	01	
5 403	23 129	10 591	3 031	1 286	02	
30 227	100 178	31 572	7 463	3 800	03	
5 423	23 350	10 952	3 293	1 836	04	

NOCH:

1. BERUFS- UND AUSBILDUNGSPENDLER UEBER DIE GEMEINDEGRENZE NACH KREIS DES WOHNSTZES BZW. KREIS DER ARBEITS-/AUSBILDUNGSSTAETTE, ZEITAUFWAND FUER DEN WEG ZUR ARBEITS- BZW. IN DEN KREISFREIEN STAEDTEN

LFD. NR.	KREISFREIE STADT LANDKREIS	PENDLER- GRUPPE 1)	PENDLER INSGESAMT	HAUPTSAECHLICH BENUTZTEM VERKEHRSMITTEL							UND ZWAR
				PKW	U-BAHN, S-BAHN, STRASSEN- BAHN	EISEN- BAHN	BUS, SONSTIGE OFFENTL. VERKEHRS- MITTEL	FAHRRAD	SONSTIGES (MOTORRAD, MOPED, MOFA)	KEIN VERKEHRS- MITTEL (ZU FUSS)	
1	2	3	4	5	6	7	8				
REG.-BEZ. KASSEL KREISFREIE STADT KASSEL											
01		BA 2)3)	10 628	8 317	942	278	602	137	146	206	
02		AA 2)	462	275	6	114	51	5	7	4	
03		BE 3)	60 182	49 465	1 029	3 688	4 976	289	456	279	
04		AE	9 286	3 361	728	1 047	3 607	223	206	114	
KREISFREIE STADT ZUSAMMEN											
01		BA 2)3)	10 628	8 317	942	278	602	137	146	206	
02		AA 2)	462	275	6	114	51	5	7	4	
03		BE 3)	60 182	49 465	1 029	3 688	4 976	289	456	279	
04		AE	9 286	3 361	728	1 047	3 607	223	206	114	
LANDKREISE FULDA											
01		BA 2)3)	38 645	31 614	-	2 795	2 894	185	697	460	
02		AA 2)	8 637	1 475	-	938	5 378	240	207	399	
03		BE 3)	36 381	30 785	-	1 287	2 958	193	697	461	
04		AE	9 101	1 709	-	1 051	5 496	241	205	399	
HERSFELD-ROTENBURG											
01		BA 2)3)	21 757	18 540	-	1 232	1 500	95	337	53	
02		AA 2)	4 673	952	-	356	3 265	39	49	12	
03		BE 3)	21 159	18 564	-	536	1 586	97	330	46	
04		AE	3 884	654	-	172	2 961	37	48	12	
KASSEL											
01		BA 2)3)	62 031	52 706	1 037	1 676	5 203	390	689	330	
02		AA 2)	13 580	2 826	731	830	8 595	246	220	132	
03		BE 3)	34 414	30 456	951	259	1 731	243	518	256	
04		AE	5 102	462	8	167	4 371	32	41	21	
SCHWALM-EDER-KREIS											
01		BA 2)3)	37 735	33 155	-	1 794	1 939	115	637	95	
02		AA 2)	8 897	2 000	1	588	6 012	55	195	46	
03		BE 3)	21 878	19 592	-	455	1 128	95	518	90	
04		AE	8 351	1 425	1	414	6 231	57	177	46	
WALDECK-FRANKENBERG											
01		BA 2)3)	22 697	20 546	-	300	1 314	82	417	38	
02		AA 2)	5 521	1 255	-	559	3 580	27	95	5	
03		BE 3)	21 281	19 306	-	161	1 273	94	406	41	
04		AE	4 686	715	-	474	3 389	23	78	7	
WERRA-MEISSNER-KREIS											
01		BA 2)3)	18 673	16 475	-	331	1 441	92	301	33	
02		AA 2)	3 931	838	1	156	2 794	56	85	1	
03		BE 3)	14 091	12 478	-	94	1 103	90	287	39	
04		AE	3 830	502	1	36	3 148	59	83	1	
LANDKREISE ZUSAMMEN											
01		BA 2)3)	201 538	173 036	1 037	8 128	14 291	959	3 078	1 009	
02		AA 2)	45 239	9 346	733	3 427	29 624	663	851	595	
03		BE 3)	149 204	131 181	951	2 792	9 779	812	2 756	933	
04		AE	34 954	5 467	10	2 314	25 596	449	632	486	
REGIERUNGSBEZIRK ZUSAMMEN											
01		BA 2)3)	212 166	181 353	1 979	8 406	14 893	1 096	3 224	1 215	
02		AA 2)	45 701	9 621	739	3 541	29 675	668	858	599	
03		BE 3)	209 386	180 646	1 980	6 480	14 755	1 101	3 212	1 212	
04		AE	44 240	8 828	738	3 361	29 203	672	838	600	
LAND INSGESAMT											
01		BA 2)3)	1 121 167	898 312	54 402	63 829	77 852	9 712	13 239	3 821	
02		AA 2)	208 385	60 119	13 762	24 178	96 929	7 592	4 094	1 711	
03		BE 3)	1 142 390	916 756	54 341	66 704	78 000	9 595	13 241	3 753	
04		AE	203 684	58 506	13 337	24 088	94 521	7 438	4 092	1 702	

1) BA = BERUFS-AUSPENDLER, AA = AUSBILDUNGSAUSPENDLER, BE = BERUFSEINPENDLER, AE = AUSBILDUNGSEINPENDLER. - 2) OHNE PENDLER MIT UNBESTIMMTEN ZIEL. - 3) EINSCHL. ERWERBSTAETIGE SCHUELER UND STUDIERENDE.

HAUPTSAECHLICH BENUTZTEM VERKEHRSMITTEL UND
AUSBILDUNGSSTAETTE
UND LANDKREISEN

NACH						LFD. NR.
ZEITAUFWAND F.D.WEG Z.ARBEITS- BZW.AUSBILDUNGSSTAETTE VON ... BIS UNTER ... MINUTEN						
UNTER 15	15-30	30-45	45-60	60 UND MEHR		
9	10	11	12	13		
1 498	5 057	2 343	1 062	668!	01	
14	30	69	186	163!	02	
3 761	28 541	17 548	6 534	3 798!	03	
306	3 378	3 245	1 727	630!	04	
1 498	5 057	2 343	1 062	668!	01	
14	30	69	186	163!	02	
3 761	28 541	17 548	6 534	3 798!	03	
306	3 378	3 245	1 727	630!	04	
7 184	20 372	6 053	1 093	3 943!	01	
1 346	4 027	2 402	488	374!	02	
7 243	20 335	6 625	1 376	802!	03	
1 347	4 131	2 684	637	302!	04	
4 008	11 880	3 270	1 062	1 537!	01	
488	2 785	837	254	309!	02	
3 858	12 327	3 529	865	580!	03	
436	2 547	714	144	43!	04	
7 546	34 120	15 301	3 820	1 244!	01	
1 453	6 859	3 594	1 384	290!	02	
5 741	17 606	8 153	2 215	699!	03	
985	3 254	737	118	8!	04	
5 669	18 735	8 648	2 928	1 755!	01	
1 081	4 774	2 159	601	282!	02	
4 933	12 241	3 316	972	416!	03	
1 194	4 821	1 917	344	75!	04	
4 438	12 006	4 251	1 397	605!	01	
609	3 102	1 284	338	188!	02	
4 459	12 595	3 319	655	253!	03	
575	2 872	1 051	153	35!	04	
3 118	8 526	4 469	1 727	833!	01	
442	2 077	996	276	140!	02	
3 356	7 628	2 233	487	387!	03	
570	2 343	825	73	19!	04	
31 963	105 639	41 992	12 027	9 917!	01	
5 419	23 624	11 272	3 341	1 583!	02	
29 590	82 732	27 175	6 570	3 137!	03	
5 107	19 968	7 928	1 469	482!	04	
33 461	110 696	44 335	13 089	10 585!	01	
5 433	23 654	11 341	3 527	1 746!	02	
33 351	111 273	44 723	13 104	6 935!	03	
5 413	23 346	11 173	3 196	1 112!	04	
133 777	524 710	278 660	108 682	75 338!	01	
20 689	97 156	57 258	22 252	11 030!	02	
133 626	522 063	283 023	114 208	89 470!	03	
20 618	94 703	54 963	21 655	11 745!	04	

2. BERUFSASPENDLER UEBER DIE GEMEINDEGRENZE NACH KREIS DES
IN DEN KREISFREIEN

LFD. NR.	WOHNSITZKREIS	BERUFSASPENDLER UEBER DIE GEMEINDEGRENZE 1)2)								
		INSGESAMT	DAVON			IM ALTER VON ... BIS UNTER ... JAHREN				
			MAENNLICH	WEIBLICH	DARUNTER VERHEI- RATET	UNTER 25	25 - 35	35 - 45	45 - 65	65 UND MEHR
		1	2	3	4	5	6	7	8	9
	HESSEN									
	REG.-BEZ. DARMSTADT									
	KREISFREIE STAEDTE									
1	DARMSTADT, STADT	11 085	7 629	3 456	1 434	1 803	3 480	2 860	2 915	27
2	FRANKFURT AM MAIN, ST.	28 663	18 911	9 752	4 194	4 371	8 254	7 361	8 597	80
3	OFFENBACH AM MAIN, ST.	17 422	11 082	6 340	2 790	3 065	4 846	4 087	5 365	59
4	WIESBADEN, LANDESH.-ST.	21 906	14 902	7 004	3 163	3 335	6 193	5 638	6 681	59
	KREISFREIE STAEDTE ZUSAMMEN	79 076	52 524	26 552	11 581	12 574	22 773	19 946	23 558	225
	LANDKREISE									
5	BERGSTRASSE	61 381	41 992	19 389	9 772	12 769	16 041	13 892	18 605	74
6	DARMSTADT-DIEBURG	77 177	50 406	26 771	14 210	15 458	19 813	18 294	23 514	98
7	GROSS-GERAU	62 648	40 156	22 492	11 473	13 167	15 982	14 599	18 842	58
8	HOCHTAUNUSKREIS	55 357	35 680	19 677	9 666	9 283	12 868	13 791	19 173	242
9	MAIN-KINZIG-KREIS	91 823	60 529	31 294	16 171	19 508	23 135	21 655	27 390	135
10	MAIN-TAUNUS-KREIS	67 041	43 137	23 904	12 186	11 432	15 988	16 063	23 366	192
11	ODENWALDKREIS	19 901	13 341	6 560	3 478	4 705	5 298	4 369	5 515	14
12	OFFENBACH	86 942	56 119	30 823	15 515	15 757	21 673	21 127	28 183	202
13	RHEINGAU-TAUNUS-KREIS	45 916	29 912	16 004	8 261	9 612	11 470	10 950	13 794	90
14	WETTERAUKREIS	65 331	42 871	22 460	11 506	13 973	16 847	15 116	19 282	113
	LANDKREISE ZUSAMMEN	633 517	414 143	219 374	112 238	125 664	159 115	149 856	197 664	1 218
	REGIERUNGSBEZIRK ZUSAMMEN	712 593	466 667	245 926	123 819	138 238	181 888	169 802	221 222	1 443
	REG.-BEZ. GIESSEN									
	LANDKREISE									
1	GIESSEN	51 331	33 168	18 163	10 035	10 637	14 422	11 480	14 735	57
2	LAHN-DILL-KREIS	49 309	33 818	15 491	8 028	12 127	13 071	10 518	13 538	55
3	LIMBURG-WEILBURG	36 735	25 292	11 443	5 440	9 589	10 171	7 602	9 337	36
4	MARBURG-BIEDENKOPF	39 866	26 293	13 573	7 095	9 869	11 426	8 230	10 305	36
5	VOGELSBERGKREIS	19 167	13 383	5 784	3 064	4 888	5 604	3 728	4 926	21
	LANDKREISE ZUSAMMEN	196 408	131 954	64 454	33 662	47 110	54 694	41 558	52 841	205
	REGIERUNGSBEZIRK ZUSAMMEN	196 408	131 954	64 454	33 662	47 110	54 694	41 558	52 841	205

1) EINSCHL. ERWERBSTAETIGE SCHUELER UND STUDIERENDE. - 2) OHNE PENDLER MIT UNBESTIMMTEM ZIEL.

WOHNSITZES, FAMILIENSTAND, ALTERSGRUPPEN UND WIRTSCHAFTSABTEILUNGEN
STÄDTEN UND LANDKREISEN

VON DEN BERUFSAUSPENDLERN UEBER DIE GEMEINDEGRENZE													LFD. NR.
GEOHERTEN ZUR WIRTSCHAFTSABTEILUNG												HATTEN EINE LANDWIRT- SCHAFT- LICHE NEBEN- ERWERBS- TÄTIG- KEIT	
LAND- UND FORST- WIRT- SCHAFT, FISCHEREI	ENERGIE- UND WASSER- VORSOR- GUNG, BERGBAU	VERARBEI- TENDES GEWERBE	BAU- GEWERBE	HANDEL	VERKEHR- UND NACHRICHTEN- ÜBERMITTLUNG	KREDITIN- STITUTE UND VERSICHERUNGS- GEWERBE	DIENST- LEISTUNGEN	ORGANISA- TIONEN OH. ERWERBS- ZWECK UND PRIVATE HAUSHALTE	GEBIETS- KOERPER- SCHAFTEN UND SOZIALVER- SICHERUNG			WAREN ARBEITER	
10	11	12	13	14	15	16	17	18	19	20	21		
63	34	3 462	748	1 285	1 071	525	2 836	244	817	17	3 198	1	
161	111	9 411	1 782	4 873	2 008	1 496	6 327	705	1 789	56	9 114	2	
53	158	5 080	946	2 860	2 041	1 387	3 489	305	1 103	22	5 777	3	
102	225	6 871	971	2 667	2 291	1 136	5 441	371	1 831	60	6 100	4	
379	528	24 824	4 447	11 685	7 411	4 544	18 093	1 625	5 540	155	24 189		
327	814	29 902	3 534	5 923	3 765	2 124	9 768	754	4 470	403	26 271	5	
396	977	30 286	4 100	8 800	7 193	2 775	14 253	1 315	7 082	391	28 710	6	
264	584	23 101	2 492	6 763	10 811	3 510	10 162	771	4 190	250	24 629	7	
212	514	15 844	2 201	7 670	4 648	6 842	12 396	1 188	3 842	259	11 888	8	
491	1 100	34 835	6 098	12 236	8 515	5 504	13 940	1 056	8 048	805	34 122	9	
272	757	27 822	2 312	8 392	5 084	5 649	11 665	1 070	4 018	183	18 485	10	
165	140	9 885	1 559	1 734	1 198	571	2 907	219	1 523	328	10 120	11	
286	752	31 093	3 768	12 727	9 446	6 405	15 238	1 281	5 946	141	25 233	12	
401	561	13 466	2 527	5 234	3 500	3 299	9 097	748	7 083	728	13 735	13	
441	900	18 183	5 441	9 301	5 946	5 927	12 287	1 059	5 846	775	23 006	14	
3 255	7 099	234 417	34 032	78 780	60 106	42 606	111 713	9 461	52 048	4 263	216 199		
3 634	7 627	259 241	38 479	90 465	67 517	47 150	129 806	11 086	57 588	4 418	240 388		
378	613	14 591	3 288	6 861	3 529	1 880	12 307	842	7 042	777	19 267	1	
248	296	21 670	3 051	5 198	3 320	1 387	7 797	854	5 488	607	22 691	2	
186	333	12 161	3 366	4 306	3 857	1 654	5 596	654	4 622	339	15 416	3	
283	344	13 759	3 242	3 885	2 582	982	9 349	798	4 642	1 224	18 591	4	
263	112	6 719	2 688	1 746	1 225	551	2 996	242	2 625	1 451	10 182	5	
1 358	1 698	68 900	15 635	21 996	14 513	6 454	38 045	3 390	24 419	4 398	86 147		
1 358	1 698	68 900	15 635	21 996	14 513	6 454	38 045	3 390	24 419	4 398	86 147		

NOCH: 2. BERUFSASPENDLER UEBER DIE GEMEINDEGRENZE NACH KREIS DES
IN DEN KREISFREIEN

LFD. NR.	WOHNSITZKREIS	BERUFSASPENDLER UEBER DIE GEMEINDEGRENZE 1)2)								
		INSGESAMT	DAVON			IM ALTER VON ... BIS UNTER ... JAHREN				
			MAENNlich	WEIBlich	DARUNTER VERHEI- RATET	UNTER 25	25 - 35	35 - 45	45 - 65	65 UND MEHR
		1	2	3	4	5	6	7	8	9
1	REG.-BEZ. KASSEL KREISFREIE STADT KASSEL	10 628	8 420	2 208	825	2 418	3 005	2 306	2 886	13
	KREISFREIE STADT ZUSAMMEN	10 628	8 420	2 208	825	2 418	3 005	2 306	2 886	13
2	LANDKREISE FULDA	38 645	26 066	12 579	6 165	10 812	10 581	7 364	9 831	57
3	HERSFELD-ROTENBURG	21 757	15 309	6 448	3 317	5 593	5 824	4 487	5 823	30
4	KASSEL	62 031	41 195	20 836	11 749	13 240	14 892	14 763	19 050	86
5	SCHWALM-EDER-KREIS	37 735	26 483	11 252	5 938	9 174	10 080	8 080	10 376	25
6	WALDECK-FRANKENBERG	22 697	15 576	7 121	3 502	6 212	6 396	4 324	5 741	24
7	WERRA-MEISSNER-KREIS	18 673	13 219	5 454	2 896	4 541	4 913	3 899	5 304	16
	LANDKREISE ZUSAMMEN	201 538	137 848	63 690	33 567	49 572	52 686	42 917	56 125	238
	REGIERUNGSBEZIRK ZUSAMMEN	212 166	146 268	65 898	34 392	51 990	55 691	45 223	59 011	251
	LAND INSGESAMT	1 121 167	744 889	376 278	191 873	237 338	292 273	256 583	333 074	1 899

1) EINSCHL. ERWERBSTAETIGE SCHUELER UND STUDIERENDE. - 2) OHNE PENDLER MIT UNBESTIMMTEM ZIEL.

WOHNSITZES, FAMILIENSTAND, ALTERSGRUPPEN UND WIRTSCHAFTSABTEILUNGEN
STÄDTEN UND LANDKREISEN

VON DEN BERUFSASPENDINGERN UEBER DIE GEMEINDEGRENZE												LFD. NR.
GEOHERTEN ZUR WIRTSCHAFTSABTEILUNG											HATTEN EINE LANDWIRT- SCHAFT- LICHE NEBEN- ERWERBS- TÄTIG- KEIT	
LAND- UND FORST- WIRT- SCHAFT, FISCHEREI	ENERGIE- UND WASSER- VERSOR- GUNG, BERGBAU	VERARBEI- TENDES GEWERBE	BAU- GEWERBE	HANDEL	VERKEHR- UND NACHRICHTEN- UEBERMITTLUNG	KREDITIN- STITUTE UND VERSICHERUNGS- GEWERBE	DIENT- LEISTUNGEN	ORGANISA- TIONEN OH. ERWERBS- ZWECK UND PRIVATE HAUSHALTE	GEBIETS- KOERPER- SCHAFTEN UND SOZIALVER- SICHERUNG	WAREN ARBEITER		
10	11	12	13	14	15	16	17	18	19	20	21	
51	37	5 677	684	931	462	80	1 883	122	701	20	6 322	1
51	37	5 677	684	931	462	80	1 883	122	701	20	6 322	
279	863	12 528	3 896	5 089	3 760	1 062	6 177	665	4 326	1 508	18 182	2
151	1 782	6 975	1 798	2 209	2 109	536	3 068	281	2 848	1 159	11 059	3
519	1 055	21 194	3 313	7 937	4 638	2 503	10 930	1 313	8 629	1 051	26 160	4
252	559	15 901	2 952	3 576	2 295	947	5 594	621	5 038	1 476	20 547	5
215	188	9 027	1 997	2 235	995	569	4 285	489	2 697	1 331	11 883	6
250	191	7 380	1 961	1 590	1 192	492	2 867	256	2 494	672	9 973	7
1 666	4 638	73 005	15 917	22 636	14 989	6 109	32 921	3 625	26 032	7 197	97 804	
1 717	4 675	78 682	16 601	23 567	15 451	6 189	34 804	3 747	26 733	7 217	104 126	
6 709	14 000	406 823	70 715	136 028	97 481	59 793	202 655	18 223	108 740	16 033	430 661	

3. BERUFSEINPENDLER UEBER DIE GEMEINDEGRENZE NACH KREIS DER
IN DEN KREISFREIEN

LFD. NR.	KREIS DER ARBEITSSTAETTE	BERUFSEINPENDLER UEBER DIE GEMEINDEGRENZE 1)								
		INSGESAMT	DARON			IM ALTER VON ... BIS UNTER ... JAHREN				
			MAENNlich	WEIBlich	DARUNTER VERHEI- RATET	UNTER 25	25 - 35	35 - 45	45 - 65	65 UND MEHR
		1	2	3	4	5	6	7	8	9
HESSEN										
REG.-BEZ. DARMSTADT										
KREISFREIE STAEDTE										
1	DARMSTADT, STADT	62 722	40 522	22 200	11 288	12 335	16 858	14 441	19 016	72
2	FRANKFURT AM MAIN, ST.	258 492	175 163	83 329	38 394	42 751	67 096	63 407	84 571	667
3	OFFENBACH AM MAIN, ST.	27 883	18 817	9 066	4 684	5 020	6 889	6 854	9 063	57
4	WIESBADEN, LANDESH.-ST	49 269	32 139	17 130	8 212	9 430	13 694	11 912	14 148	85
KREISFREIE STAEDTE ZUSAMMEN		398 366	266 641	131 725	62 578	69 536	104 537	96 614	126 798	881
LANDKREISE										
5	BERGSTRASSE	27 721	17 397	10 324	5 138	6 711	7 717	6 460	6 790	43
6	DARMSTADT-DIEBURG	29 319	18 951	10 368	5 436	7 118	8 001	6 711	7 452	37
7	GROSS-GERAU	49 322	37 772	11 550	5 940	8 690	12 741	11 429	16 421	41
8	HOCHTAUNUSKREIS	34 818	21 062	13 756	6 843	7 353	9 227	8 411	9 761	66
9	MAIN-KINZIG-KREIS	63 683	43 147	20 536	10 945	14 573	16 625	14 107	18 296	82
10	MAIN-TAUNUS-KREIS	35 987	22 535	13 452	6 707	6 341	9 820	9 169	10 572	85
11	ODENWALDKREIS	13 141	8 272	4 869	2 595	3 372	3 446	2 754	3 559	10
12	OFFENBACH	50 655	34 408	16 247	8 399	9 851	13 186	12 595	14 926	97
13	RHEINGAU-TAUNUS-KREIS	19 636	12 465	7 171	3 654	4 798	5 270	4 380	5 148	40
14	WETTERAUKREIS	37 116	23 703	13 413	7 084	8 976	10 100	8 312	9 668	60
LANDKREISE ZUSAMMEN		361 398	239 712	121 686	62 741	77 783	96 133	84 328	102 593	561
REGIERUNGSBEZIRK ZUSAMMEN		759 764	506 353	253 411	125 319	147 319	200 670	180 942	229 391	1 442
REG.-BEZ. GIESSEN										
LANDKREISE										
1	GIESSEN	54 745	35 471	19 274	10 642	11 712	14 905	11 997	16 070	61
2	LAHN-DILL-KREIS	44 914	31 282	13 632	7 136	11 670	11 604	9 139	12 448	53
3	LIMBURG-WEILBURG	25 973	16 242	9 731	5 027	6 900	6 804	5 204	7 028	37
4	MARBURG-BIEDENKOPF	35 899	22 997	12 902	6 820	9 459	10 067	7 227	9 116	30
5	VOGELSBERGKREIS	11 709	7 520	4 189	2 313	3 107	3 402	2 227	2 955	18
LANDKREISE ZUSAMMEN		173 240	113 512	59 728	31 938	42 848	46 782	35 794	47 617	199
REGIERUNGSBEZIRK ZUSAMMEN		173 240	113 512	59 728	31 938	42 848	46 782	35 794	47 617	199
REG.-BEZ. KASSEL										
KREISFREIE STADT										
1	KASSEL	60 182	40 324	19 858	11 124	11 692	14 462	14 764	19 181	83
KREISFREIE STADT ZUSAMMEN		60 182	40 324	19 858	11 124	11 692	14 462	14 764	19 181	83
LANDKREISE										
2	FULDA	36 381	24 261	12 120	6 054	9 947	9 970	7 094	9 317	53
3	HERSFELD-ROTENBURG	21 159	15 023	6 136	3 212	5 286	5 560	4 388	5 901	24
4	KASSEL	34 414	27 475	6 939	3 339	8 069	9 041	7 338	9 935	31
5	SCHWALM-EDER-KREIS	21 878	13 981	7 897	4 221	6 177	5 991	4 470	5 225	15
6	WALDECK-FRANKENBERG	21 281	13 993	7 288	3 600	5 892	6 149	4 033	5 188	19
7	WERRA-MEISSNER-KREIS	14 091	9 461	4 630	2 501	3 953	3 730	2 792	3 599	17
LANDKREISE ZUSAMMEN		149 204	104 194	45 010	22 927	39 324	40 441	30 115	39 165	159
REGIERUNGSBEZIRK ZUSAMMEN		209 386	144 518	64 868	34 051	51 016	54 903	44 879	58 346	242
LAND INSGESAMT		1 142 390	764 383	378 007	191 308	241 183	302 355	261 615	335 354	1 883

1) EINSCHL. ERWERBSTAETIGE SCHUELER UND STUDIERENDE.

ARBEITSSTAETTE, FAMILIENSTAND, ALTERSGRUPPEN UND WIRTSCHAFTSABTEILUNGEN
STÄDTEN UND LANDKREISEN

VON DEN BERUFSEINPENDLERN UEBER DIE GEMEINDEGRENZE													
GEOHERTEN ZUR WIRTSCHAFTSABTEILUNG													
LAND- UND FORST- WIRT- SCHAFT, FISCHEREI	ENERGIE- UND WASSER- VERSOR- GUNG, BERGBAU	VERARBEI- TENDES GEWERBE	BAU- GEWERBE	HANDEL	VERKEHR- UND NACHRICHTEN- ÜBERMITTLUNG	KREDITIN- STITUTE UND VERSICHERUNGS- GEWERBE	DIENT- LEISTUNGEN	ORGANISA- TIONEN OH. ERWERBS- ZWECK UND PRIVATE HAUSHALTE	GEBIETS- KOERPER- SCHAFTEN UND SOZIALVER- SICHERUNG	HATTEN EINE LANDWIRT- SCHAFT- LICHE NEBEN- ERWERBS- TÄTIG- KEIT	WAREN ARBEITER	LFD. NR.	
10	11	12	13	14	15	16	17	18	19	20	21		
231	1 109	22 050	2 565	6 191	6 872	1 759	12 347	1 428	8 170	303	19 670	1	
437	2 830	69 201	12 714	26 131	47 795	33 092	42 886	4 180	19 226	994	60 048	2	
64	543	12 064	1 123	3 193	1 126	1 020	5 173	516	3 061	74	8 900	3	
218	425	11 348	3 131	6 134	2 651	4 474	9 264	731	10 893	468	12 083	4	
950	4 907	114 663	19 533	41 649	58 444	40 345	69 670	6 855	41 350	1 839	100 701		
222	613	11 018	2 210	3 927	1 198	649	5 820	443	1 621	199	12 070	5	
356	76	13 476	2 789	3 854	1 272	581	5 286	332	1 297	223	14 849	6	
168	350	29 121	1 948	4 507	4 208	951	6 005	232	1 832	503	25 728	7	
228	148	13 322	2 005	4 981	1 192	2 265	8 069	556	2 052	241	11 834	8	
413	751	28 871	5 073	7 837	4 194	1 312	9 404	462	5 366	903	27 988	9	
289	108	11 887	2 051	8 430	1 926	2 287	6 464	990	1 555	131	10 322	10	
135	59	7 321	1 086	1 030	359	310	2 040	146	655	227	7 283	11	
262	188	23 867	3 954	8 797	2 450	1 206	7 822	341	1 768	150	22 110	12	
350	160	7 662	1 565	1 668	656	383	4 947	274	1 971	418	8 460	13	
410	729	10 391	3 574	7 304	1 415	1 045	8 452	705	3 091	697	16 001	14	
2 833	3 182	156 936	26 255	52 335	18 870	10 989	64 309	4 481	21 208	3 692	156 645		
3 783	8 089	271 599	45 788	93 984	77 314	51 334	133 979	11 336	62 558	5 531	257 346		
458	490	15 102	3 839	7 608	4 422	1 569	12 707	833	7 717	1 076	21 920	1	
216	258	21 955	2 896	4 615	1 951	1 012	6 572	672	4 767	625	21 977	2	
180	148	8 507	2 611	3 996	2 141	669	4 919	736	2 066	302	12 328	3	
242	328	12 993	2 710	3 408	1 761	806	8 488	727	4 436	1 179	17 146	4	
203	37	4 804	1 271	1 054	418	315	2 229	198	1 180	768	6 450	5	
1 299	1 261	63 361	13 327	20 681	10 693	4 371	34 915	3 166	20 166	3 950	79 821		
1 299	1 261	63 361	13 327	20 681	10 693	4 371	34 915	3 166	20 166	3 950	79 821		
337	1 274	17 208	3 260	7 620	6 318	3 031	9 718	1 662	9 754	921	21 737	1	
337	1 274	17 208	3 260	7 620	6 318	3 031	9 718	1 662	9 754	921	21 737		
274	759	12 138	3 431	5 036	3 589	878	5 890	691	3 695	1 543	17 446	2	
145	1 892	6 807	2 356	2 147	1 682	453	3 228	240	2 409	1 280	11 371	3	
335	107	20 646	2 072	2 733	1 132	369	4 628	281	2 111	755	23 129	4	
198	360	7 136	2 236	2 525	786	475	3 991	354	3 817	965	10 808	5	
180	144	8 950	1 736	2 146	581	453	4 490	437	2 164	1 286	11 413	6	
204	121	5 491	1 304	1 116	554	337	2 501	147	2 316	497	7 201	7	
1 336	3 383	60 968	13 135	15 703	8 324	2 965	24 728	2 150	16 512	6 326	81 368		
1 673	4 657	78 176	16 395	23 323	14 642	5 996	34 446	3 812	26 266	7 247	103 105		
6 755	14 007	413 136	75 510	137 988	102 649	61 701	203 340	18 314	108 990	16 728	440 272		

4. ERWERBSTÄETIGE BZW. SCHÜLER UND STUDIERENDE NACH WOHN- UND ARBEITS-/SCHULORT, AUSEPENDLER ÜBER DIE KREISGRENZE IN DEN KREISFREIEN STÄDTEN UND LANDKREISEN

LFD. NR.	KREISFREIE STADT LANDKREIS	GESCHLECHT	ERWERBSTÄETIGE 1)				SCHÜLER UND STUDIERENDE			
			AM WOHNORT (KREIS)	DARUNTER BERUFS- PENDLER UEBER DIE KREIS- GRENZE 2)	MIT WOHNSITZ IN EINEM ANDEREN KREIS (EIN- PENDLER)	AM ARBEITSORT (KREIS) 2)	AM WOHNORT (KREIS)	DARUNTER AUSBIL- DUNGS- PENDLER UEBER DIE KREIS- GRENZE 2)	MIT WOHNSITZ IN EINEM ANDEREN KREIS (EIN- PENDLER)	AM SCHULORT (KREIS) 2)
			INSGESAMT				INSGESAMT			
			1	2	3	4	5	6	7	8
HESSEN										
REG.-BEZ. DARMSTADT										
KREISFREIE STÄDTE										
1	DARMSTADT, STADT	MAENNLICH	34 508	7 629	40 522	67 401	13 275	690	11 536	24 121
		WEIBLICH	23 684	3 456	22 200	42 428	9 411	617	5 421	14 215
		INSGESAMT	58 192	11 085	62 722	109 829	22 686	1 307	16 957	38 336
2	FRANKFURT AM MAIN, ST.	MAENNLICH	173 109	18 911	175 163	329 361	39 917	1 676	14 025	52 266
		WEIBLICH	126 742	9 752	83 329	200 319	36 236	990	10 934	46 180
		INSGESAMT	299 851	28 663	258 492	529 680	76 153	2 666	24 959	98 446
3	OFFENBACH AM MAIN, ST.	MAENNLICH	30 543	11 082	18 817	38 278	7 010	1 082	1 006	6 934
		WEIBLICH	21 568	6 340	9 066	24 294	6 577	759	1 223	7 041
		INSGESAMT	52 111	17 422	27 883	62 572	13 587	1 841	2 229	13 975
4	WIESBADEN, LANDESH.-ST	MAENNLICH	65 368	14 902	32 139	82 605	16 751	2 758	2 838	16 831
		WEIBLICH	47 419	7 004	17 130	57 545	15 192	2 020	2 454	15 626
		INSGESAMT	112 787	21 906	49 269	140 150	31 943	4 778	5 292	32 457
KREISFREIE STÄDTE ZUSAMMEN										
		MAENNLICH	303 528	52 524	266 641	517 645	76 953	6 206	29 405	100 152
		WEIBLICH	219 413	26 552	131 725	324 586	67 416	4 386	20 032	83 062
		INSGESAMT	522 941	79 076	398 366	842 231	144 369	10 592	49 437	183 214
LANDKREISE										
5	BERGSTRASSE	MAENNLICH	68 601	31 661	7 066	44 006	16 921	2 854	656	14 723
		WEIBLICH	39 305	12 486	3 421	30 240	15 412	1 927	617	14 102
		INSGESAMT	107 906	44 147	10 487	74 246	32 333	4 781	1 273	28 825
6	DARMSTADT-DIEBURG	MAENNLICH	73 802	40 266	8 811	42 347	19 390	5 548	689	14 531
		WEIBLICH	44 562	20 763	4 360	28 159	16 894	4 202	484	13 176
		INSGESAMT	118 364	61 029	13 171	70 506	36 284	9 750	1 173	27 707
7	GROSS-GERAU	MAENNLICH	69 587	24 413	22 029	67 203	16 639	3 051	1 393	14 981
		WEIBLICH	39 817	15 279	4 337	28 875	14 587	2 445	370	12 512
		INSGESAMT	109 404	39 692	26 366	96 078	31 226	5 496	1 763	27 493
8	HOCHTAUNUSKREIS	MAENNLICH	56 740	25 292	10 674	42 122	14 770	2 505	1 072	13 337
		WEIBLICH	37 775	12 050	6 129	31 854	13 741	1 879	1 164	13 026
		INSGESAMT	94 515	37 342	16 803	73 976	28 511	4 384	2 236	26 363
9	MAIN-KINZIG-KREIS	MAENNLICH	102 958	31 691	14 309	85 576	24 953	3 205	776	22 524
		WEIBLICH	62 866	15 200	4 442	52 108	22 729	2 080	554	21 203
		INSGESAMT	165 824	46 891	18 751	137 684	47 682	5 285	1 330	43 727
10	MAIN-TAUNUS-KREIS	MAENNLICH	59 485	36 813	16 211	38 883	14 966	4 766	497	10 697
		WEIBLICH	37 727	18 656	8 204	27 275	13 435	3 890	379	9 924
		INSGESAMT	97 212	55 469	24 415	66 158	28 401	8 656	876	20 621
11	ODENWALDKREIS	MAENNLICH	24 367	6 444	1 375	19 298	5 614	796	47	4 865
		WEIBLICH	14 849	2 315	624	13 158	5 212	590	22	4 644
		INSGESAMT	39 216	8 759	1 999	32 456	10 826	1 386	69	9 509
12	OFFENBACH	MAENNLICH	89 917	40 645	18 934	68 206	21 765	4 797	194	17 162
		WEIBLICH	57 611	21 031	6 455	43 035	19 582	3 490	148	16 240
		INSGESAMT	147 528	61 676	25 389	111 241	41 347	8 287	342	33 402
13	RHEINGAU-TAUNUS-KREIS	MAENNLICH	46 746	22 976	5 529	29 299	11 970	2 516	422	9 876
		WEIBLICH	28 449	11 270	2 437	19 616	10 648	1 915	222	8 955
		INSGESAMT	75 195	34 246	7 966	48 915	22 618	4 431	644	18 831
14	WETTERAUKREIS	MAENNLICH	70 842	28 654	9 486	51 674	18 159	1 921	1 724	17 962
		WEIBLICH	42 298	13 335	4 288	33 251	15 768	1 399	847	15 216
		INSGESAMT	113 140	41 989	13 774	84 925	33 927	3 320	2 571	33 178
LANDKREISE ZUSAMMEN										
		MAENNLICH	663 045	288 855	114 424	488 614	165 147	31 959	7 470	140 658
		WEIBLICH	405 259	142 385	44 697	307 571	148 008	23 817	4 807	128 998
		INSGESAMT	1 068 304	431 240	159 121	796 185	313 155	55 776	12 277	269 656
REGIERUNGSBEZIRK ZUSAMMEN										
		MAENNLICH	966 573	341 379	381 065	1 006 259	242 100	38 165	36 875	240 810
		WEIBLICH	624 672	168 937	176 422	632 157	215 424	28 203	24 839	212 060
		INSGESAMT	1 591 245	510 316	557 487	1 638 416	457 524	66 368	61 714	452 870

1) EINSCHL. ERWERBSTÄETIGE SCHÜLER UND STUDIERENDE. - 2) OHNE PENDLER MIT UNBESTIMMTEM ZIEL.

NOCH: 4. ERWERBSTÄTIGE BZW. SCHÜLER UND STUDIERENDE NACH WOHN- UND ARBEITS-/SCHULORT, AUSENDLER ÜBER DIE KREISGRENZE
IN DEN KREISFREIEN STÄDTEN UND LANDKREISEN

LFD. NR.	KREISFREIE STADT LANDKREIS	GESCHLECHT	ERWERBSTÄTIGE 1)				SCHÜLER UND STUDIERENDE			
			AM WOHNORT (KREIS)	DARUNTER BERUFS- PENDLER ÜBER DIE KREIS- GRENZE 2)	MIT WOHNSITZ IN EINEM ANDEREN KREIS (EIN- PENDLER)	AM ARBEITSORT (KREIS) 2)	AM WOHNORT (KREIS)	DARUNTER AUSBIL- DUNGS- PENDLER ÜBER DIE KREIS- GRENZE 2)	MIT WOHNSITZ IN EINEM ANDEREN KREIS (EIN- PENDLER)	AM SCHULORT (KREIS) 2)
			INSGESAMT				INSGESAMT			
			1	2	3	4	5	6	7	8
REG.-BEZ. GIESSEN										
LANDKREISE										
1	GIESSEN	MAENNlich	60 979	10 184	12 487	63 282	19 940	776	3 931	23 095
		WEIBlich	38 840	4 154	5 265	39 951	18 649	620	2 253	20 282
		INSGESAMT	99 819	14 338	17 752	103 233	38 589	1 396	6 184	43 377
2	LAHN-DILL-KREIS	MAENNlich	66 398	10 178	7 642	63 862	16 670	2 315	343	14 698
		WEIBlich	35 905	4 208	2 349	34 046	15 387	1 521	353	14 219
		INSGESAMT	102 303	14 386	9 991	97 908	32 057	3 836	696	28 917
3	LIMBURG-WEILBURG	MAENNlich	41 633	14 613	5 563	32 583	10 543	747	796	10 592
		WEIBlich	22 416	4 739	3 027	20 704	9 553	386	806	9 973
		INSGESAMT	64 049	19 352	8 590	53 287	20 096	1 133	1 602	20 565
4	MARBURG-BIEDENKOPF	MAENNlich	61 160	8 110	4 814	57 864	21 517	985	1 015	21 547
		WEIBlich	36 588	2 800	2 129	35 917	20 262	576	895	20 581
		INSGESAMT	97 748	10 910	6 943	93 781	41 779	1 561	1 910	42 128
5	VOGELSBERGKREIS	MAENNlich	29 672	7 821	1 958	23 809	7 087	702	158	6 543
		WEIBlich	16 403	2 600	1 005	14 808	6 788	584	76	6 280
		INSGESAMT	46 075	10 421	2 963	38 617	13 875	1 286	234	12 823
LANDKREISE ZUSAMMEN										
		MAENNlich	259 842	50 906	32 464	241 400	75 757	5 525	6 243	76 475
		WEIBlich	150 152	18 501	13 775	145 426	70 639	3 687	4 383	71 335
		INSGESAMT	409 994	69 407	46 239	386 826	146 396	9 212	10 626	147 810
REGIERUNGSBEZIRK ZUSAMMEN										
		MAENNlich	259 842	50 906	32 464	241 400	75 757	5 525	6 243	76 475
		WEIBlich	150 152	18 501	13 775	145 426	70 639	3 687	4 383	71 335
		INSGESAMT	409 994	69 407	46 239	386 826	146 396	9 212	10 626	147 810
REG.-BEZ. KASSEL										
KREISFREIE STADT										
1	KASSEL	MAENNlich	44 248	8 420	40 324	76 152	12 962	271	5 105	17 796
		WEIBlich	29 070	2 208	19 858	46 720	12 164	191	4 181	16 154
		INSGESAMT	73 318	10 628	60 182	122 872	25 126	462	9 286	33 950
KREISFREIE STADT ZUSAMMEN										
		MAENNlich	44 248	8 420	40 324	76 152	12 962	271	5 105	17 796
		WEIBlich	29 070	2 208	19 858	46 720	12 164	191	4 181	16 154
		INSGESAMT	73 318	10 628	60 182	122 872	25 126	462	9 286	33 950
LANDKREISE										
2	FULDA	MAENNlich	50 977	5 039	3 234	49 172	13 627	235	452	13 844
		WEIBlich	27 839	1 582	1 123	27 380	12 960	131	378	13 207
		INSGESAMT	78 816	6 621	4 357	76 552	26 587	366	830	27 051
3	HERSFELD-ROTENBURG	MAENNlich	33 321	3 578	3 292	33 035	8 263	520	78	7 821
		WEIBlich	16 927	1 160	848	16 615	7 570	394	47	7 223
		INSGESAMT	50 248	4 738	4 140	49 650	15 833	914	125	15 044
4	KASSEL	MAENNlich	62 634	30 447	16 727	48 914	15 642	4 801	306	11 147
		WEIBlich	34 787	17 075	3 178	20 890	14 747	4 264	281	10 764
		INSGESAMT	97 421	47 522	19 905	69 804	30 389	9 065	587	21 911
5	SCHWALM-EDER-KREIS	MAENNlich	49 153	16 155	3 653	36 651	12 385	774	364	11 975
		WEIBlich	25 555	4 882	1 527	22 200	11 739	499	363	11 603
		INSGESAMT	74 708	21 037	5 180	58 851	24 124	1 273	727	23 578
6	WALDECK-FRANKENBERG	MAENNlich	39 584	4 521	2 938	38 001	10 198	657	165	9 706
		WEIBlich	22 727	1 433	1 600	22 894	9 813	494	151	9 470
		INSGESAMT	62 311	5 954	4 538	60 895	20 011	1 151	316	19 176
7	WERRA-MEISSNER-KREIS	MAENNlich	29 173	5 693	1 935	25 415	7 694	442	356	7 608
		WEIBlich	16 449	1 553	729	15 625	7 231	302	287	7 216
		INSGESAMT	45 622	7 246	2 664	41 040	14 925	744	643	14 824
LANDKREISE ZUSAMMEN										
		MAENNlich	264 842	65 433	31 779	231 188	67 809	7 429	1 721	62 101
		WEIBlich	144 284	27 685	9 005	125 604	64 060	6 084	1 507	59 483
		INSGESAMT	409 126	93 118	40 784	356 792	131 869	13 513	3 228	121 584
REGIERUNGSBEZIRK ZUSAMMEN										
		MAENNlich	309 090	73 853	72 103	307 340	80 771	7 780	6 826	79 897
		WEIBlich	173 354	29 893	28 863	172 324	76 224	6 275	5 688	75 637
		INSGESAMT	482 444	103 746	100 966	479 664	156 995	13 975	12 514	155 534
LAND INSGESAMT										
		MAENNlich	1 535 505	466 138	485 632	1 554 999	398 628	51 390	49 944	397 182
		WEIBlich	948 178	217 331	219 060	949 907	362 287	38 165	34 910	359 032
		INSGESAMT	2 483 683	683 469	704 692	2 504 906	760 915	89 555	84 854	756 214

1) EINSCHL. ERWERBSTÄTIGE SCHÜLER UND STUDIERENDE.- 2) OHNE PENDLER MIT UNBESTIMMTEM ZIEL.

5. ERWERBSTAETIGE AM WOHNORT UND BERUFSPENDLER NACH ALTERSGRUPPEN,

REG.-BEZ. DARMSTADT				
LFD. NR.	ALTER VON ... BIS UNTER ... JAHREN PENDLEREIGENSCHAFT	ERWERBSTAETIGE INSGESAMT 1)	DAVON	
			LAND - UND FORSTWIRTSCHAFT, FISCHEREI	ENERGIE - UND WASSERVERSORGUNG, BERGBAU
		1	2	3
				4
MA E N N				
UNTER 25				
1	ERWERBSTAETIGE MIT ARBEITSSTAETTE AUF GLEICHEM GRUNDSTUECK 2)	5 462	533	8
2	INNERGEMEINDLICHE PENDLER 3)	68 442	994	649
3	AUSPENDLER UEBER DIE GEMEINDEGRENZE 3)	70 188	834	602
4	ERWERBSTAETIGE AM WOHNORT ZUSAMMEN	148 406	2 361	1 261
25 - 35				
5	ERWERBSTAETIGE MIT ARBEITSSTAETTE AUF GLEICHEM GRUNDSTUECK 2)	11 901	1 252	51
6	INNERGEMEINDLICHE PENDLER 3)	98 334	1 285	1 476
7	AUSPENDLER UEBER DIE GEMEINDEGRENZE 3)	113 885	609	1 333
8	ERWERBSTAETIGE AM WOHNORT ZUSAMMEN	224 264	3 146	2 860
35 - 45				
9	ERWERBSTAETIGE MIT ARBEITSSTAETTE AUF GLEICHEM GRUNDSTUECK 2)	15 981	1 281	65
10	INNERGEMEINDLICHE PENDLER 3)	99 566	932	1 777
11	AUSPENDLER UEBER DIE GEMEINDEGRENZE 3)	116 550	363	1 685
12	ERWERBSTAETIGE AM WOHNORT ZUSAMMEN	232 115	2 576	3 527
45 - 60				
13	ERWERBSTAETIGE MIT ARBEITSSTAETTE AUF GLEICHEM GRUNDSTUECK 2)	26 787	3 594	139
14	INNERGEMEINDLICHE PENDLER 3)	143 919	1 832	3 544
15	AUSPENDLER UEBER DIE GEMEINDEGRENZE 3)	153 466	674	2 757
16	ERWERBSTAETIGE AM WOHNORT ZUSAMMEN	324 185	6 100	6 440
60 - 65				
17	ERWERBSTAETIGE MIT ARBEITSSTAETTE AUF GLEICHEM GRUNDSTUECK 2)	4 398	855	7
18	INNERGEMEINDLICHE PENDLER 3)	14 566	261	350
19	AUSPENDLER UEBER DIE GEMEINDEGRENZE 3)	11 545	59	199
20	ERWERBSTAETIGE AM WOHNORT ZUSAMMEN	30 512	1 175	556
65 UND MEHR				
21	ERWERBSTAETIGE MIT ARBEITSSTAETTE AUF GLEICHEM GRUNDSTUECK 2)	2 375	196	-
22	INNERGEMEINDLICHE PENDLER 3)	3 681	68	2
23	AUSPENDLER UEBER DIE GEMEINDEGRENZE 3)	1 033	5	1
24	ERWERBSTAETIGE AM WOHNORT ZUSAMMEN	7 091	269	3
ZUSAMMEN				
25	ERWERBSTAETIGE MIT ARBEITSSTAETTE AUF GLEICHEM GRUNDSTUECK 2)	66 904	7 711	270
26	INNERGEMEINDLICHE PENDLER 3)	428 508	5 372	7 798
27	AUSPENDLER UEBER DIE GEMEINDEGRENZE 3)	466 667	2 544	6 577
28	ERWERBSTAETIGE AM WOHNORT ZUSAMMEN	966 573	15 627	14 647

1) EINSCHL. ERWERBSTAETIGE SCHUELER UND STUDIERENDE.- 2) EINSCHL. ERWERBSTAETIGE MIT STAENDIG WECHSELNDEM ARBEITSORT.- 3) OHNE BERUFSPENDLER MIT UNBESTIMMTEN ZIEL.

LAGE DER ARBEITSSTÄTTE UND WIRTSCHAFTSABTEILUNGEN

IN								LFD. NR.
BAU- GEWERBE	HANDEL	VERKEHR UND NACHRICHTEN- UEBERMITTLUNG	KREDIT- INSTITUTE UND VERSICHER- UNGSGEWERBE	DIENT- LEISTUNGEN, SOWEIT VON UNTERNEHMEN UND FREIEN BERUFEN ERBRACHT	ORGANISATIONEN OHNE ERWERBS- ZWECK UND PRIVATE HAUSHALTE	GEBIETS- KOERPERSCHAFTEN UND SOZIAL- VERSICHERUNG		
5	6	7	8	9	10	11		
L I C H								
720	589	345	156	1 285	85	442	1	
9 957	7 988	3 990	2 658	8 500	1 177	6 687	2	
7 056	8 360	6 129	3 198	6 911	1 064	4 981	3	
17 736	16 938	10 466	6 016	16 724	2 326	16 382	4	
1 019	1 886	713	766	3 145	203	388	5	
8 828	10 373	8 680	5 441	18 949	1 305	8 910	6	
7 007	12 531	12 622	6 930	15 624	1 127	9 708	7	
16 854	24 790	22 015	13 137	37 718	2 635	19 149	8	
1 451	2 763	740	904	4 733	216	350	9	
9 515	9 769	8 598	5 027	20 429	1 208	8 858	10	
7 771	12 245	13 201	7 452	17 040	1 217	9 226	11	
18 737	24 777	22 539	13 383	42 202	2 641	18 452	12	
2 673	4 571	1 129	1 030	6 127	439	596	13	
14 167	12 194	11 818	6 144	23 258	1 694	15 110	14	
12 850	13 245	16 021	7 911	16 898	1 709	12 733	15	
29 690	30 010	28 968	15 085	46 283	3 842	28 452	16	
272	804	175	138	1 072	71	75	17	
800	1 470	1 261	751	2 982	231	1 894	18	
540	1 135	1 075	658	1 762	211	1 433	19	
1 612	3 409	2 511	1 547	5 816	513	3 405	20	
140	555	62	47	866	31	3	21	
245	809	118	83	1 559	73	56	22	
49	224	47	32	381	26	29	23	
434	1 588	227	162	2 806	130	90	24	
6 275	11 168	3 164	3 041	17 228	1 045	1 854	25	
43 512	42 603	34 465	20 104	75 677	5 688	41 515	26	
35 273	47 740	49 095	26 181	58 616	5 354	38 110	27	
85 063	101 512	86 726	49 330	151 549	12 087	85 930	28	

NOCH: 5. ERWERBSTAETIGE AM WOHNORT UND BERUFSPENDLER NACH ALTERSGRUPPEN,

REG.-BEZ. DARMSTADT

LFD. NR.	ALTER VON ... BIS UNTER ... JAHREN --- PENDLEREIGENSCHAFT	ERWERBSTAETIGE INSGESAMT 1)	DAVON		
			LAND - UND FORSTWIRTSCHAFT, FISCHEREI	ENERGIE - UND WASSERVERSORGUNG, BERGBAU	VERARBEITENDES GEWERBE
			1	2	3
					4
					W E I B
	UNTER 25				
29	ERWERBSTAETIGE MIT ARBEITSSTAETTE AUF GLEICHEM GRUNDSTUECK 2)	4 491	218	2	606
30	INNERGEMEINDLICHE PENDLER 3)	62 893	604	250	13 055
31	AUSPENDLER UEBER DIE GEMEINDEGRENZE 3)	68 050	613	268	17 099
32	ERWERBSTAETIGE AM WOHNORT ZUSAMMEN	135 463	1 435	520	30 760
	25 - 35				
33	ERWERBSTAETIGE MIT ARBEITSSTAETTE AUF GLEICHEM GRUNDSTUECK 2)	9 479	649	7	1 611
34	INNERGEMEINDLICHE PENDLER 3)	76 543	426	321	15 412
35	AUSPENDLER UEBER DIE GEMEINDEGRENZE 3)	68 003	194	240	15 904
36	ERWERBSTAETIGE AM WOHNORT ZUSAMMEN	154 037	1 269	568	32 927
	35 - 45				
37	ERWERBSTAETIGE MIT ARBEITSSTAETTE AUF GLEICHEM GRUNDSTUECK 2)	13 907	858	21	2 586
38	INNERGEMEINDLICHE PENDLER 3)	79 032	431	351	17 213
39	AUSPENDLER UEBER DIE GEMEINDEGRENZE 3)	53 252	130	257	13 117
40	ERWERBSTAETIGE AM WOHNORT ZUSAMMEN	146 201	1 419	629	32 916
	45 - 60				
41	ERWERBSTAETIGE MIT ARBEITSSTAETTE AUF GLEICHEM GRUNDSTUECK 2)	20 420	2 200	25	3 939
42	INNERGEMEINDLICHE PENDLER 3)	100 002	717	642	24 426
43	AUSPENDLER UEBER DIE GEMEINDEGRENZE 3)	54 211	142	279	15 486
44	ERWERBSTAETIGE AM WOHNORT ZUSAMMEN	174 636	3 059	946	43 851
	60 - 65				
45	ERWERBSTAETIGE MIT ARBEITSSTAETTE AUF GLEICHEM GRUNDSTUECK 2)	2 427	314	2	342
46	INNERGEMEINDLICHE PENDLER 3)	5 851	88	18	918
47	AUSPENDLER UEBER DIE GEMEINDEGRENZE 3)	2 000	11	5	390
48	ERWERBSTAETIGE AM WOHNORT ZUSAMMEN	10 278	413	25	1 650
	65 UND MEHR				
49	ERWERBSTAETIGE MIT ARBEITSSTAETTE AUF GLEICHEM GRUNDSTUECK 2)	1 637	120	1	214
50	INNERGEMEINDLICHE PENDLER 3)	2 010	30	2	253
51	AUSPENDLER UEBER DIE GEMEINDEGRENZE 3)	410	-	1	68
52	ERWERBSTAETIGE AM WOHNORT ZUSAMMEN	4 057	150	4	535
	ZUSAMMEN				
53	ERWERBSTAETIGE MIT ARBEITSSTAETTE AUF GLEICHEM GRUNDSTUECK 2)	52 361	4 359	58	9 298
54	INNERGEMEINDLICHE PENDLER 3)	326 331	2 296	1 584	71 277
55	AUSPENDLER UEBER DIE GEMEINDEGRENZE 3)	245 926	1 090	1 050	62 064
56	ERWERBSTAETIGE AM WOHNORT ZUSAMMEN	624 672	7 745	2 692	142 639

1) EINSCHL. ERWERBSTAETIGE SCHUELER UND STUDIERENDE.- 2) EINSCHL. ERWERBSTAETIGE MIT STAENDIG WECHSELNDEM ARBEITSORT.- 3) OHNE BERUFSPENDLER MIT UNBESTIMMTM ZIEL.

LAGE DER ARBEITSSTAETTE UND WIRTSCHAFTSABTEILUNGEN

IN								LFD. NR.
BAU- GEWERBE	HANDEL	VERKEHR UND NACHRICHTEN- UEBERMITTLUNG	KREDIT- INSTITUTE UND VERSICHERUNGS- GEWERBE	DIENTST- LEISTUNGEN, SOWEIT VON UNTERNEHMEN UND FREIEN BERUFEN ERBRACHT	ORGANISATIONEN OHNE ERWERBS- ZWECK UND PRIVATE HAUSHALTE	GEBIETS- KOERPERSONEN UND SOZIAL- VERSICHERUNG		
5	6	7	8	9	10	11		
L I C H								
109	590	290	137	2 344	119	76	29	
816	11 266	3 107	4 525	23 647	931	4 692	30	
799	12 125	4 942	5 794	19 939	1 007	5 464	31	
1 724	23 981	8 339	10 456	45 930	2 057	10 261	32	
395	1 613	344	383	4 115	192	170	33	
1 035	11 730	4 269	6 428	28 115	1 957	6 850	34	
768	9 844	5 726	6 935	20 948	1 589	5 855	35	
2 198	23 187	10 339	13 746	53 179	3 738	12 886	36	
798	2 550	427	467	5 706	252	242	37	
1 378	14 329	3 519	5 242	27 980	2 363	6 226	38	
848	9 351	3 894	4 234	16 323	1 405	3 693	39	
3 024	26 230	7 840	9 943	50 009	4 020	10 171	40	
1 145	4 017	659	552	6 960	473	450	41	
1 650	19 134	4 733	6 232	29 461	3 486	9 521	42	
757	10 831	3 743	3 911	13 176	1 622	4 264	43	
3 552	33 982	9 135	10 695	49 597	5 581	14 238	44	
74	602	70	52	890	58	23	45	
124	1 178	227	204	2 294	256	544	46	
26	432	112	90	647	94	193	47	
224	2 212	409	346	3 831	408	760	48	
42	507	31	12	688	18	4	49	
40	638	33	35	888	58	33	50	
8	142	5	5	157	15	9	51	
90	1 287	69	52	1 733	91	46	52	
2 563	9 879	1 821	1 603	20 703	1 112	965	53	
5 043	58 275	15 888	22 666	112 385	9 051	27 866	54	
3 206	42 725	18 422	20 969	71 190	5 732	19 478	55	
10 812	110 879	36 131	45 238	204 279	15 895	48 362	56	

L I C H

NOCH: 5. ERWERBSTAETIGE AM WOHNORT UND BERUFSPENDLER NACH ALTERSGRUPPEN,

REG.-BEZ. DARMSTADT

LFD. NR.	ALTER VON ... BIS UNTER ... JAHREN --- PENDLEREIGENSCHAFT	ERWERBSTAETIGE INSGESAMT 1)	DAVON		
			LAND - UND FORSTWIRTSCHAFT, FISCHEREI	ENERGIE - UND WASSERVERSORGUNG, BERGBAU	VERARBEITENDES GEWERBE
			1	2	3
					4
					I N S
	UNTER 25				
57	ERWERBSTAETIGE MIT ARBEITSSTAETTE AUF GLEICHEM GRUNDSTUECK 2)	9 953	751	10	1 905
58	INNERGEMEINDLICHE PENDLER 3)	131 335	1 598	899	38 897
59	AUSPENDLER UEBER DIE GEMEINDEGRENZE 3)	138 238	1 447	870	48 152
60	ERWERBSTAETIGE AM WOHNORT ZUSAMMEN	283 869	3 796	1 781	88 956
	25 - 35				
61	ERWERBSTAETIGE MIT ARBEITSSTAETTE AUF GLEICHEM GRUNDSTUECK 2)	21 380	1 901	58	4 089
62	INNERGEMEINDLICHE PENDLER 3)	174 877	1 711	1 797	48 499
63	AUSPENDLER UEBER DIE GEMEINDEGRENZE 3)	181 888	803	1 573	62 298
64	ERWERBSTAETIGE AM WOHNORT ZUSAMMEN	378 301	4 415	3 428	114 887
	35 - 45				
65	ERWERBSTAETIGE MIT ARBEITSSTAETTE AUF GLEICHEM GRUNDSTUECK 2)	29 888	2 139	86	6 064
66	INNERGEMEINDLICHE PENDLER 3)	178 598	1 363	2 128	50 666
67	AUSPENDLER UEBER DIE GEMEINDEGRENZE 3)	169 802	493	1 942	59 467
68	ERWERBSTAETIGE AM WOHNORT ZUSAMMEN	378 316	3 995	4 156	116 197
	45 - 60				
69	ERWERBSTAETIGE MIT ARBEITSSTAETTE AUF GLEICHEM GRUNDSTUECK 2)	47 207	5 794	164	10 428
70	INNERGEMEINDLICHE PENDLER 3)	243 921	2 549	4 186	78 584
71	AUSPENDLER UEBER DIE GEMEINDEGRENZE 3)	207 677	816	3 036	84 154
72	ERWERBSTAETIGE AM WOHNORT ZUSAMMEN	498 821	9 159	7 386	173 166
	60 - 65				
73	ERWERBSTAETIGE MIT ARBEITSSTAETTE AUF GLEICHEM GRUNDSTUECK 2)	6 825	1 169	9	1 271
74	INNERGEMEINDLICHE PENDLER 3)	20 417	349	368	5 484
75	AUSPENDLER UEBER DIE GEMEINDEGRENZE 3)	13 545	70	204	4 863
76	ERWERBSTAETIGE AM WOHNORT ZUSAMMEN	40 790	1 588	581	11 618
	65 UND MEHR				
77	ERWERBSTAETIGE MIT ARBEITSSTAETTE AUF GLEICHEM GRUNDSTUECK 2)	4 012	316	1	689
78	INNERGEMEINDLICHE PENDLER 3)	5 691	98	4	921
79	AUSPENDLER UEBER DIE GEMEINDEGRENZE 3)	1 443	5	2	307
80	ERWERBSTAETIGE AM WOHNORT ZUSAMMEN	11 148	419	7	1 917
	INSGESAMT				
81	ERWERBSTAETIGE MIT ARBEITSSTAETTE AUF GLEICHEM GRUNDSTUECK 2)	119 265	12 070	328	24 446
82	INNERGEMEINDLICHE PENDLER 3)	754 839	7 668	9 382	223 051
83	AUSPENDLER UEBER DIE GEMEINDEGRENZE 3)	712 593	3 634	7 627	259 241
84	ERWERBSTAETIGE AM WOHNORT INSGESAMT	1 591 245	23 372	17 339	506 741

1) EINSCHL. ERWERBSTAETIGE SCHUELER UND STUDIERENDE.- 2) EINSCHL. ERWERBSTAETIGE MIT STAENDIG WECHSELNDEM ARBEITSORT.- 3) OHNE BERUFSPENDLER MIT UNBESTIMMTEN ZIEL.

LAGE DER ARBEITSSTÄTTE UND WIRTSCHAFTSABTEILUNGEN

IN								LFD. NR.
BAU- GEWERBE	HANDEL	VERKEHR UND NACHRICHTEN- UEBERMITTLUNG	KREDIT- INSTITUTE UND VERSICHER- UNGSGEWERBE	DIENT- LEISTUNGEN, SOWEIT VON UNTERNEHMEN UND FREIEN BERUFEN ERBRACHT	ORGANISATIONEN OHNE ERWERBS- ZWECK UND PRIVATE HAUSHALTE	GEBIETS- KOERPERSCHAFTEN UND SOZIAL- VERSICHERUNG		
5	6	7	8	9	10	11		
G E S A M T								
829	1 179	635	293	3 629	204	518	57	
10 773	19 254	7 097	7 183	32 147	2 108	11 379	58	
7 855	20 485	11 071	8 992	26 850	2 071	10 445	59	
19 460	40 919	18 805	16 472	62 654	4 383	26 643	60	
1 414	3 499	1 057	1 149	7 260	395	558	61	
9 863	22 103	12 949	11 869	47 064	3 262	15 760	62	
7 775	22 375	18 348	13 865	36 572	2 716	15 563	63	
19 052	47 977	32 354	26 883	90 897	6 373	32 035	64	
2 249	5 313	1 167	1 371	10 439	468	592	65	
10 893	24 098	12 117	10 269	48 409	3 571	15 084	66	
8 619	21 596	17 095	11 686	33 363	2 622	12 919	67	
21 761	51 007	30 379	23 326	92 211	6 661	28 623	68	
3 818	8 588	1 788	1 582	13 087	912	1 046	69	
15 817	31 328	16 551	12 376	52 719	5 180	24 631	70	
13 607	24 076	19 764	11 822	30 074	3 331	16 997	71	
33 242	63 992	38 103	25 780	95 880	9 423	42 690	72	
346	1 406	245	190	1 962	129	98	73	
924	2 648	1 488	955	5 276	487	2 438	74	
566	1 567	1 187	748	2 409	305	1 626	75	
1 836	5 621	2 920	1 893	9 647	921	4 165	76	
182	1 062	93	59	1 554	49	7	77	
285	1 447	151	118	2 447	131	89	78	
57	366	52	37	538	41	38	79	
524	2 875	296	214	4 539	221	136	80	
8 838	21 047	4 985	4 644	37 931	2 157	2 819	81	
48 555	100 878	50 353	42 770	188 062	14 739	69 381	82	
38 479	90 465	67 517	47 150	129 806	11 086	57 588	83	
95 875	212 391	122 857	94 568	355 828	27 982	134 292	84	

NOCH: 5. ERWERBSTÄTIGE AM WOHNORT UND BERUFSPENDLER NACH ALTERSGRUPPEN,

REG.-BEZ. GIESSEN

LFD. NR.	ALTER VON ... BIS UNTER ... JAHREN --- PENDLEREIGENSCHAFT	ERWERBSTÄTIGE INSGESAMT 1)	DAVON		
			LAND - UND FORSTWIRTSCHAFT, FISCHEREI	ENERGIE - UND WASSERVERSORGUNG, BERGBAU	VERARBEITENDES GEWERBE
		1	2	3	4
					M A E N N
	UNTER 25				
1	ERWERBSTÄTIGE MIT ARBEITSSTÄTTE AUF GLEICHEM GRUNDSTÜCK 2)	2 804	313	6	462
2	INNERGEMEINDLICHE PENDLER 3)	19 686	346	100	8 680
3	AUSPENDLER ÜBER DIE GEMEINDEGRENZE 3)	25 119	291	187	10 969
4	ERWERBSTÄTIGE AM WOHNORT ZUSAMMEN	49 026	950	293	20 111
	25 - 35				
5	ERWERBSTÄTIGE MIT ARBEITSSTÄTTE AUF GLEICHEM GRUNDSTÜCK 2)	3 995	701	19	875
6	INNERGEMEINDLICHE PENDLER 3)	24 822	391	159	9 952
7	AUSPENDLER ÜBER DIE GEMEINDEGRENZE 3)	35 794	248	297	14 261
8	ERWERBSTÄTIGE AM WOHNORT ZUSAMMEN	64 654	1 340	475	25 088
	35 - 45				
9	ERWERBSTÄTIGE MIT ARBEITSSTÄTTE AUF GLEICHEM GRUNDSTÜCK 2)	4 740	705	21	1 117
10	INNERGEMEINDLICHE PENDLER 3)	21 630	261	197	8 455
11	AUSPENDLER ÜBER DIE GEMEINDEGRENZE 3)	29 972	130	394	10 969
12	ERWERBSTÄTIGE AM WOHNORT ZUSAMMEN	56 346	1 096	612	20 541
	45 - 60				
13	ERWERBSTÄTIGE MIT ARBEITSSTÄTTE AUF GLEICHEM GRUNDSTÜCK 2)	9 082	2 289	39	2 140
14	INNERGEMEINDLICHE PENDLER 3)	33 646	551	409	14 346
15	AUSPENDLER ÜBER DIE GEMEINDEGRENZE 3)	38 544	263	597	15 229
16	ERWERBSTÄTIGE AM WOHNORT ZUSAMMEN	81 279	3 103	1 045	31 715
	60 - 65				
17	ERWERBSTÄTIGE MIT ARBEITSSTÄTTE AUF GLEICHEM GRUNDSTÜCK 2)	1 584	497	3	322
18	INNERGEMEINDLICHE PENDLER 3)	2 961	88	28	1 069
19	AUSPENDLER ÜBER DIE GEMEINDEGRENZE 3)	2 371	24	36	908
20	ERWERBSTÄTIGE AM WOHNORT ZUSAMMEN	6 916	609	67	2 299
	65 UND MEHR				
21	ERWERBSTÄTIGE MIT ARBEITSSTÄTTE AUF GLEICHEM GRUNDSTÜCK 2)	849	130	1	180
22	INNERGEMEINDLICHE PENDLER 3)	617	31	1	156
23	AUSPENDLER ÜBER DIE GEMEINDEGRENZE 3)	154	4	1	36
24	ERWERBSTÄTIGE AM WOHNORT ZUSAMMEN	1 621	165	3	372
	ZUSAMMEN				
25	ERWERBSTÄTIGE MIT ARBEITSSTÄTTE AUF GLEICHEM GRUNDSTÜCK 2)	23 054	4 635	89	5 096
26	INNERGEMEINDLICHE PENDLER 3)	103 362	1 668	894	42 658
27	AUSPENDLER ÜBER DIE GEMEINDEGRENZE 3)	131 954	960	1 512	52 372
28	ERWERBSTÄTIGE AM WOHNORT ZUSAMMEN	259 842	7 263	2 495	100 126

1) EINSCHL. ERWERBSTÄTIGE SCHÜLER UND STUDIERENDE.- 2) EINSCHL. ERWERBSTÄTIGE MIT STAENDIG WECHSELNDEM ARBEITSORT.- 3) OHNE BE-
RUFSPENDLER MIT UNBESTIMMTEM ZIEL.

LAGE DER ARBEITSSTAETTE UND WIRTSCHAFTSABTEILUNGEN

IN								LFD.
BAU- GEWERBE	HANDEL	VERKEHR UND NACHRICHTEN- UEBERMITTLUNG	KREDIT- INSTITUTE UND VERSICHER- UNGSGEWERBE	DIENT- LEISTUNGEN, SOWEIT VON UNTERNEHMEN UND FREIEN BERUFEN ERBRACHT	ORGANISATIONEN OHNE ERWERBS- ZWECK UND PRIVATE HAUSHALTE	GEBIETS- KOERPERSCHAFTEN UND SOZIAL- VERSICHERUNG		NR.
5	6	7	8	9	10	11		
L I C H								
295	159	57	46	436	31	999		1
3 203	1 796	551	338	1 854	279	2 539		2
3 152	2 512	1 557	615	1 948	307	3 581		3
6 651	4 467	2 165	999	4 242	617	8 531		4
365	621	146	217	792	95	164		5
2 594	2 317	1 222	599	4 532	384	2 672		6
3 227	3 372	3 097	1 185	4 403	453	5 251		7
6 187	6 310	4 465	2 001	9 727	932	8 129		8
415	803	177	226	1 104	84	88		9
2 436	1 815	1 256	569	4 236	305	2 100		10
2 911	2 778	3 123	956	4 605	368	3 738		11
5 762	5 396	4 556	1 751	9 945	757	5 930		12
966	1 384	296	271	1 359	172	166		13
4 087	2 530	1 951	625	4 887	425	3 835		14
5 523	2 766	3 997	789	4 278	367	4 735		15
10 576	6 680	6 244	1 685	10 524	964	8 743		16
116	233	51	43	264	33	22		17
178	267	165	76	609	49	432		18
105	219	199	54	347	40	439		19
399	719	415	173	1 220	122	893		20
66	220	23	12	208	6	3		21
58	126	24	12	189	14	6		22
8	33	3	4	52	6	7		23
132	379	50	28	449	26	17		24
2 223	3 420	750	815	4 163	421	1 442		25
12 556	8 851	5 169	2 219	16 307	1 456	11 584		26
14 926	11 680	11 976	3 603	15 633	1 541	17 751		27
29 707	23 951	17 895	6 637	36 107	3 418	32 243		28

NOCH: 5. ERWERBSTÄETIGE AM WOHNORT UND BERUFSPENDLER NACH ALTERSGRUPPEN,

REG.-BEZ. GIESSEN

LFD. NR.	ALTER VON ... BIS UNTER ... JAHREN PENDLEREIGENSCHAFT	ERWERBSTÄETIGE INSGESAMT 1)	DAVON		
			LAND - UND FORSTWIRTSCHAFT, FISCHEREI	ENERGIE - UND WASSERVERSORGUNG, BERGBAU	VERARBEITENDES GEWERBE
			2	3	4
		1	2	3	4
	UNTER 25				W E I B
29	ERWERBSTÄETIGE MIT ARBEITSSTÄETTE AUF GLEICHEM GRUNDSTUECK 2)	1 241	95	-	245
30	INNERGEMEINDLICHE PENDLER 3)	16 473	182	45	4 488
31	AUSPENDLER UEBER DIE GEMEINDEGRENZE 3)	21 991	231	56	5 539
32	ERWERBSTÄETIGE AM WOHNORT ZUSAMMEN	39 712	508	101	10 272
	25 - 35				
33	ERWERBSTÄETIGE MIT ARBEITSSTÄETTE AUF GLEICHEM GRUNDSTUECK 2)	2 882	412	1	516
34	INNERGEMEINDLICHE PENDLER 3)	17 770	145	34	4 279
35	AUSPENDLER UEBER DIE GEMEINDEGRENZE 3)	18 900	75	42	4 334
36	ERWERBSTÄETIGE AM WOHNORT ZUSAMMEN	39 553	632	77	9 129
	35 - 45				
37	ERWERBSTÄETIGE MIT ARBEITSSTÄETTE AUF GLEICHEM GRUNDSTUECK 2)	3 672	569	5	651
38	INNERGEMEINDLICHE PENDLER 3)	15 008	103	28	4 012
39	AUSPENDLER UEBER DIE GEMEINDEGRENZE 3)	11 586	39	36	2 956
40	ERWERBSTÄETIGE AM WOHNORT ZUSAMMEN	30 267	711	69	7 619
	45 - 60				
41	ERWERBSTÄETIGE MIT ARBEITSSTÄETTE AUF GLEICHEM GRUNDSTUECK 2)	6 385	1 546	9	1 141
42	INNERGEMEINDLICHE PENDLER 3)	19 246	187	83	5 714
43	AUSPENDLER UEBER DIE GEMEINDEGRENZE 3)	11 484	45	50	3 599
44	ERWERBSTÄETIGE AM WOHNORT ZUSAMMEN	37 117	1 778	142	10 454
	60 - 65				
45	ERWERBSTÄETIGE MIT ARBEITSSTÄETTE AUF GLEICHEM GRUNDSTUECK 2)	947	234	-	137
46	INNERGEMEINDLICHE PENDLER 3)	1 146	31	4	202
47	AUSPENDLER UEBER DIE GEMEINDEGRENZE 3)	442	8	1	86
48	ERWERBSTÄETIGE AM WOHNORT ZUSAMMEN	2 535	273	5	425
	65 UND MEHR				
49	ERWERBSTÄETIGE MIT ARBEITSSTÄETTE AUF GLEICHEM GRUNDSTUECK 2)	609	67	-	88
50	INNERGEMEINDLICHE PENDLER 3)	308	5	-	55
51	AUSPENDLER UEBER DIE GEMEINDEGRENZE 3)	51	-	1	14
52	ERWERBSTÄETIGE AM WOHNORT ZUSAMMEN	968	72	1	157
	ZUSAMMEN				
53	ERWERBSTÄETIGE MIT ARBEITSSTÄETTE AUF GLEICHEM GRUNDSTUECK 2)	15 736	2 923	15	2 778
54	INNERGEMEINDLICHE PENDLER 3)	69 951	653	194	18 750
55	AUSPENDLER UEBER DIE GEMEINDEGRENZE 3)	64 454	398	186	16 528
56	ERWERBSTÄETIGE AM WOHNORT ZUSAMMEN	150 152	3 974	395	38 056

1) EINSCHL. ERWERBSTÄETIGE SCHUELER UND STUDIERENDE.- 2) EINSCHL. ERWERBSTÄETIGE MIT STAENDIG WECHSELNDEM ARBEITSORT.- 3) OHNE BE-
RUFSPENDLER MIT UNBESTIMMTEM ZIEL.

LAGE DER ARBEITSSTAETTE UND WIRTSCHAFTSABTEILUNGEN

IN								LFD. NR.
BAU- GEWERBE	HANDEL	VERKEHR UND NACHRICHTEN- UEBERMITTLUNG	KREDIT- INSTITUTE UND VERSICHER- UNGSGEWERBE	DIENT- LEISTUNGEN, SOWEIT VON UNTERNEHMEN UND FREIEN BERUFEN ERBRACHT	ORGANISATIONEN OHNE ERWERBS- ZWECK UND PRIVATE HAUSHALTE	GEBIETS- KOERPERSONEN UND SOZIAL- VERSICHERUNG		
5	6	7	8	9	10	11		
L I C H								
32	132	26	16	600	53	42	29	
199	2 854	312	521	6 450	355	1 067	30	
254	3 860	894	1 069	7 325	487	2 276	31	
485	6 846	1 232	1 606	14 375	895	3 392	32	
141	508	102	64	1 029	65	44	33	
222	2 661	428	664	7 314	549	1 474	34	
211	2 757	756	1 061	7 077	564	2 023	35	
574	5 926	1 286	1 789	15 420	1 178	3 542	36	
241	621	142	86	1 249	65	43	37	
282	2 673	423	434	5 417	468	1 168	38	
144	1 777	416	439	4 213	380	1 186	39	
667	5 071	981	959	10 879	913	2 398	40	
431	1 175	266	143	1 472	129	73	41	
287	3 415	627	463	6 100	705	1 665	42	
96	1 843	457	271	3 596	398	1 129	43	
814	6 433	1 350	877	11 168	1 232	2 869	44	
24	210	23	20	268	26	5	45	
14	177	29	32	496	65	96	46	
2	68	14	8	183	19	53	47	
40	455	66	60	947	110	154	48	
10	212	9	9	212	2	-	49	
6	102	10	3	106	12	9	50	
2	11	-	3	18	1	1	51	
18	325	19	15	336	15	10	52	
879	2 858	568	338	4 830	340	207	53	
1 010	11 882	1 829	2 117	25 883	2 154	5 479	54	
709	10 316	2 537	2 851	22 412	1 849	6 668	55	
2 598	25 056	4 934	5 306	53 125	4 343	12 365	56	

NOCH: 5. ERWERBSTAETIGE AM WOHNORT UND BERUFSPENDLER NACH ALTERSGRUPPEN,

REG.-BEZ. GIESSEN

LFD. NR.	ALTER VON ... BIS UNTER ... JAHREN PENDLEREIGENSCHAFT	ERWERBSTAETIGE INSGESAMT 1)	DAVON		
			LAND - UND FORSTWIRTSCHAFT, FISCHEREI	ENERGIE - UND WASSERVERSORGUNG, BERGBAU	VERARBEITENDES GEWERBE
		1	2	3	4
	UNTER 25				I N S
57	ERWERBSTAETIGE MIT ARBEITSSTAETTE AUF GLEICHEM GRUNDSTUECK 2)	4 045	408	6	707
58	INNERGEMEINDLICHE PENDLER 3)	36 159	528	145	13 168
59	AUSPENDLER UEBER DIE GEMEINDEGRENZE 3)	47 110	522	243	16 508
60	ERWERBSTAETIGE AM WOHNORT ZUSAMMEN	88 738	1 458	394	30 383
	25 - 35				
61	ERWERBSTAETIGE MIT ARBEITSSTAETTE AUF GLEICHEM GRUNDSTUECK 2)	6 877	1 113	20	1 391
62	INNERGEMEINDLICHE PENDLER 3)	42 592	536	193	14 231
63	AUSPENDLER UEBER DIE GEMEINDEGRENZE 3)	54 694	323	339	18 595
64	ERWERBSTAETIGE AM WOHNORT ZUSAMMEN	104 207	1 972	552	34 217
	35 - 45				
65	ERWERBSTAETIGE MIT ARBEITSSTAETTE AUF GLEICHEM GRUNDSTUECK 2)	8 412	1 274	26	1 768
66	INNERGEMEINDLICHE PENDLER 3)	36 638	364	225	12 467
67	AUSPENDLER UEBER DIE GEMEINDEGRENZE 3)	41 558	169	430	13 925
68	ERWERBSTAETIGE AM WOHNORT ZUSAMMEN	86 613	1 807	681	28 160
	45 - 60				
69	ERWERBSTAETIGE MIT ARBEITSSTAETTE AUF GLEICHEM GRUNDSTUECK 2)	15 467	3 835	48	3 281
70	INNERGEMEINDLICHE PENDLER 3)	52 892	738	492	20 060
71	AUSPENDLER UEBER DIE GEMEINDEGRENZE 3)	50 028	308	647	18 828
72	ERWERBSTAETIGE AM WOHNORT ZUSAMMEN	118 396	4 881	1 187	42 169
	60 - 65				
73	ERWERBSTAETIGE MIT ARBEITSSTAETTE AUF GLEICHEM GRUNDSTUECK 2)	2 531	731	3	459
74	INNERGEMEINDLICHE PENDLER 3)	4 107	119	32	1 271
75	AUSPENDLER UEBER DIE GEMEINDEGRENZE 3)	2 813	32	37	994
76	ERWERBSTAETIGE AM WOHNORT ZUSAMMEN	9 451	882	72	2 724
	65 UND MEHR				
77	ERWERBSTAETIGE MIT ARBEITSSTAETTE AUF GLEICHEM GRUNDSTUECK 2)	1 458	197	1	268
78	INNERGEMEINDLICHE PENDLER 3)	925	36	1	211
79	AUSPENDLER UEBER DIE GEMEINDEGRENZE 3)	205	14	2	50
80	ERWERBSTAETIGE AM WOHNORT ZUSAMMEN	2 589	237	4	529
	INSGESAMT				
81	ERWERBSTAETIGE MIT ARBEITSSTAETTE AUF GLEICHEM GRUNDSTUECK 2)	38 790	7 558	104	7 874
82	INNERGEMEINDLICHE PENDLER 3)	173 313	2 321	1 088	61 408
83	AUSPENDLER UEBER DIE GEMEINDEGRENZE 3)	196 408	1 358	1 698	68 900
84	ERWERBSTAETIGE AM WOHNORT INSGESAMT	409 994	11 237	2 890	138 182

1) EINSCHL. ERWERBSTAETIGE SCHUELER UND STUDIERENDE.- 2) EINSCHL. ERWERBSTAETIGE MIT STAENDIG WECHSELNDEM ARBEITSORT.- 3) OHNE BERUFSPENDLER MIT UNBESTIMMTEM ZIEL.

LAGE DER ARBEITSSTAETTE UND WIRTSCHAFTSABTEILUNGEN

IN								LFD.
BAUGEWERBE	HANDEL	VERKEHR UND NACHRICHTEN- UEBERMITTLUNG	KREDIT- INSTITUTE UND VERSICHER- UNGSGEWERBE	DIENT- LEISTUNGEN, SOWEIT VON UNTERNEHMEN UND FREIEN BERUFEN ERBRACHT	ORGANISATIONEN OHNE ERWERBS- ZWECK UND PRIVATE HAUSHALTE	GEBIETS- KOERPERSCHAFTEN UND SOZIAL- VERSICHERUNG		NR.
5	6	7	8	9	10	11		
G E S A M T								
327	291	83	62	1 036	84	1 041		57
3 402	4 650	863	859	8 304	634	3 606		58
3 406	6 372	2 451	1 684	9 273	794	5 857		59
7 136	11 313	3 397	2 605	18 617	1 512	11 923		60
506	1 129	248	281	1 821	160	208		61
2 816	4 978	1 650	1 263	11 846	933	4 146		62
3 438	6 129	3 853	2 246	11 480	1 017	7 274		63
6 761	12 236	5 751	3 790	25 147	2 110	11 671		64
656	1 424	319	312	2 353	149	131		65
2 718	4 488	1 679	1 003	9 653	773	3 268		66
3 055	4 555	3 539	1 395	8 818	748	4 924		67
6 429	10 467	5 537	2 710	20 824	1 670	8 328		68
1 397	2 559	562	414	2 831	301	239		69
4 374	5 945	2 578	1 088	10 987	1 130	5 500		70
5 619	4 609	4 454	1 060	7 874	765	5 864		71
11 390	13 113	7 594	2 562	21 692	2 196	11 612		72
140	443	74	63	532	59	27		73
192	444	194	108	1 105	114	528		74
107	287	213	62	530	59	492		75
439	1 174	481	233	2 167	232	1 047		76
76	432	32	21	420	8	3		77
64	228	34	15	295	26	15		78
10	44	3	7	70	7	8		79
150	704	69	43	785	41	27		80
3 102	6 278	1 318	1 153	8 993	761	1 649		81
13 566	20 733	6 998	4 336	42 190	3 610	17 063		82
15 635	21 996	14 513	6 454	38 045	3 390	24 419		83
32 305	49 007	22 829	11 943	89 232	7 761	44 608		84

NOCH: 5. ERWERBSTAETIGE AM WOHNORT UND BERUFSPENDLER NACH ALTERSGRUPPEN,

REG.-BEZ. KASSEL

LFD. NR.	ALTER VON ... BIS UNTER ... JAHREN ----- PENDLEREIGENSCHAFT	ERWERBSTAETIGE INSGESAMT 1)	DAVON		
			LAND - UND FORSTWIRTSCHAFT, FISCHEREI	ENERGIE - UND WASSERVERSORGUNG, BERGBAU	VERARBEITENDES GEWERBE
UNTER 25					M A E N N
1	ERWERBSTAETIGE MIT ARBEITSSTAETTE AUF GLEICHEM GRUNDSTUECK 2)	3 678	555	11	475
2	INNERGEMEINDLICHE PENDLER 3)	24 037	371	711	9 141
3	AUSPENDLER UEBER DIE GEMEINDEGRENZE 3)	28 961	392	753	12 511
4	ERWERBSTAETIGE AM WOHNORT ZUSAMMEN	58 655	1 318	1 476	22 127
25 - 35					
5	ERWERBSTAETIGE MIT ARBEITSSTAETTE AUF GLEICHEM GRUNDSTUECK 2)	5 209	1 267	18	877
6	INNERGEMEINDLICHE PENDLER 3)	29 736	456	950	10 481
7	AUSPENDLER UEBER DIE GEMEINDEGRENZE 3)	37 954	293	1 103	16 255
8	ERWERBSTAETIGE AM WOHNORT ZUSAMMEN	72 962	2 016	2 071	27 613
35 - 45					
9	ERWERBSTAETIGE MIT ARBEITSSTAETTE AUF GLEICHEM GRUNDSTUECK 2)	6 481	1 355	23	1 142
10	INNERGEMEINDLICHE PENDLER 3)	28 447	334	945	9 528
11	AUSPENDLER UEBER DIE GEMEINDEGRENZE 3)	33 097	161	922	13 210
12	ERWERBSTAETIGE AM WOHNORT ZUSAMMEN	68 032	1 850	1 890	23 880
45 - 60					
13	ERWERBSTAETIGE MIT ARBEITSSTAETTE AUF GLEICHEM GRUNDSTUECK 2)	12 166	3 826	50	2 224
14	INNERGEMEINDLICHE PENDLER 3)	43 284	699	1 971	14 869
15	AUSPENDLER UEBER DIE GEMEINDEGRENZE 3)	43 979	327	1 426	19 164
16	ERWERBSTAETIGE AM WOHNORT ZUSAMMEN	99 441	4 852	3 447	36 257
60 - 65					
17	ERWERBSTAETIGE MIT ARBEITSSTAETTE AUF GLEICHEM GRUNDSTUECK 2)	2 030	694	7	346
18	INNERGEMEINDLICHE PENDLER 3)	3 657	87	108	1 029
19	AUSPENDLER UEBER DIE GEMEINDEGRENZE 3)	2 095	33	41	664
20	ERWERBSTAETIGE AM WOHNORT ZUSAMMEN	7 782	814	156	2 039
65 UND MEHR					
21	ERWERBSTAETIGE MIT ARBEITSSTAETTE AUF GLEICHEM GRUNDSTUECK 2)	1 179	165	1	246
22	INNERGEMEINDLICHE PENDLER 3)	857	17	2	178
23	AUSPENDLER UEBER DIE GEMEINDEGRENZE 3)	182	3	3	52
24	ERWERBSTAETIGE AM WOHNORT ZUSAMMEN	2 218	185	6	476
ZUSAMMEN					
25	ERWERBSTAETIGE MIT ARBEITSSTAETTE AUF GLEICHEM GRUNDSTUECK 2)	30 743	7 862	110	5 310
26	INNERGEMEINDLICHE PENDLER 3)	130 018	1 964	4 687	45 226
27	AUSPENDLER UEBER DIE GEMEINDEGRENZE 3)	146 268	1 209	4 248	61 856
28	ERWERBSTAETIGE AM WOHNORT ZUSAMMEN	309 090	11 035	9 046	112 392

1) EINSCHL. ERWERBSTAETIGE SCHUELER UND STUDIERENDE.- 2) EINSCHL. ERWERBSTAETIGE MIT STAENDIG WECHSELNDEM ARBEITSORT.- 3) OHNE BERUFSPENDLER MIT UNBESTIMMTM ZIEL.

LAGE DER ARBEITSSTAETTE UND WIRTSCHAFTSABTEILUNGEN

IN								LFD. NR.
BAUGEWERBE	HANDEL	VERKEHR UND NACHRICHTEN- UEBERMITTLUNG	KREDIT- INSTITUTE UND VERSICHER- UNGSGEWERBE	DIENT- LEISTUNGEN, SOWEIT VON UNTERNEHMEN UND FREIEN BERUFEN ERBRACHT	ORGANISATIONEN OHNE ERWERBS- ZWECK UND PRIVATE HAUSHALTE	GEBIETS- KOERPERSCHAFTEN UND SOZIAL- VERSICHERUNG		
5	6	7	8	9	10	11		
L I C H								
344	197	38	36	415	18	1 589	1	
4 064	2 416	975	586	1 931	420	3 422	2	
3 532	2 806	1 744	569	1 772	338	4 544	3	
7 941	5 419	2 758	1 191	4 121	776	11 528	4	
577	629	165	215	975	104	382	5	
3 137	2 805	1 980	978	4 206	497	4 246	6	
3 347	3 454	3 120	1 090	3 464	396	5 432	7	
7 061	6 888	5 265	2 283	8 645	997	10 123	8	
665	1 024	197	299	1 371	111	294	9	
2 828	2 466	2 252	899	5 004	398	3 793	10	
3 081	2 885	3 290	1 010	3 862	345	4 331	11	
6 574	6 375	5 739	2 208	10 237	854	8 425	12	
1 154	1 795	390	354	1 914	211	248	13	
4 932	3 246	3 591	1 072	5 868	587	6 449	14	
5 737	2 895	4 541	784	3 360	452	5 293	15	
11 823	7 936	8 522	2 210	11 142	1 250	12 002	16	
148	328	56	47	342	41	21	17	
226	344	314	123	716	83	627	18	
103	199	247	55	264	45	444	19	
477	871	617	225	1 322	169	1 092	20	
83	269	27	16	348	23	1	21	
54	208	20	16	318	20	24	22	
13	37	7	5	51	6	5	23	
150	514	54	37	717	49	30	24	
2 971	4 242	873	967	5 365	508	2 535	25	
15 241	11 485	9 132	3 674	18 043	2 005	18 561	26	
15 813	12 276	12 949	3 513	12 773	1 582	20 049	27	
34 026	28 003	22 955	8 154	36 184	4 095	43 200	28	

NOCH: 5. ERWERBSTAETIGE AM WOHNORT UND BERUFSPENDLER NACH ALTERSGRUPPEN,

REG.-BEZ. KASSEL

LFD. NR.	ALTER VON ... BIS UNTER ... JAHREN --- PENDLEREIGENSCHAFT	ERWERBSTAETIGE INSGESAMT 1)	LAND - UND FORSTWIRTSCHAFT, FISCHEREI	ENERGIE - UND WASSERVERSORGUNG, BERGBAU	VERARBEITENDES GEWERBE	DAVON
		1	2	3	4	
	UNTER 25					W E I B
29	ERWERBSTAETIGE MIT ARBEITSSTAETTE AUF GLEICHEM GRUNDSTUECK 2)	1 426	171	1	203	
30	INNERGEMEINDLICHE PENDLER 3)	21 240	250	137	4 585	
31	AUSPENDLER UEBER DIE GEMEINDEGRENZE 3)	23 029	293	170	5 746	
32	ERWERBSTAETIGE AM WOHNORT ZUSAMMEN	45 701	714	308	10 534	
	25 - 35					
33	ERWERBSTAETIGE MIT ARBEITSSTAETTE AUF GLEICHEM GRUNDSTUECK 2)	3 377	735	-	531	
34	INNERGEMEINDLICHE PENDLER 3)	20 486	183	129	3 960	
35	AUSPENDLER UEBER DIE GEMEINDEGRENZE 3)	17 737	86	87	4 181	
36	ERWERBSTAETIGE AM WOHNORT ZUSAMMEN	41 605	1 004	216	8 672	
	35 - 45					
37	ERWERBSTAETIGE MIT ARBEITSSTAETTE AUF GLEICHEM GRUNDSTUECK 2)	4 651	859	4	741	
38	INNERGEMEINDLICHE PENDLER 3)	19 257	153	118	3 873	
39	AUSPENDLER UEBER DIE GEMEINDEGRENZE 3)	12 126	42	73	2 976	
40	ERWERBSTAETIGE AM WOHNORT ZUSAMMEN	36 034	1 054	195	7 590	
	45 - 60					
41	ERWERBSTAETIGE MIT ARBEITSSTAETTE AUF GLEICHEM GRUNDSTUECK 2)	8 052	2 243	10	1 177	
42	INNERGEMEINDLICHE PENDLER 3)	25 093	277	237	5 475	
43	AUSPENDLER UEBER DIE GEMEINDEGRENZE 3)	12 503	78	95	3 839	
44	ERWERBSTAETIGE AM WOHNORT ZUSAMMEN	45 650	2 598	342	10 491	
	60 - 65					
45	ERWERBSTAETIGE MIT ARBEITSSTAETTE AUF GLEICHEM GRUNDSTUECK 2)	1 131	258	1	127	
46	INNERGEMEINDLICHE PENDLER 3)	1 467	25	7	197	
47	AUSPENDLER UEBER DIE GEMEINDEGRENZE 3)	434	8	1	72	
48	ERWERBSTAETIGE AM WOHNORT ZUSAMMEN	3 032	291	9	396	
	65 UND MEHR					
49	ERWERBSTAETIGE MIT ARBEITSSTAETTE AUF GLEICHEM GRUNDSTUECK 2)	782	84	1	78	
50	INNERGEMEINDLICHE PENDLER 3)	481	14	1	42	
51	AUSPENDLER UEBER DIE GEMEINDEGRENZE 3)	69	1	1	12	
52	ERWERBSTAETIGE AM WOHNORT ZUSAMMEN	1 332	99	3	132	
	ZUSAMMEN					
53	ERWERBSTAETIGE MIT ARBEITSSTAETTE AUF GLEICHEM GRUNDSTUECK 2)	19 419	4 350	17	2 857	
54	INNERGEMEINDLICHE PENDLER 3)	88 024	902	629	18 132	
55	AUSPENDLER UEBER DIE GEMEINDEGRENZE 3)	65 898	508	427	16 826	
56	ERWERBSTAETIGE AM WOHNORT ZUSAMMEN	173 354	5 760	1 073	37 815	

1) EINSCHL. ERWERBSTAETIGE SCHUELER UND STUDIERENDE.- 2) EINSCHL. ERWERBSTAETIGE MIT STAENDIG WECHSELNDEM ARBEITSORT.- 3) OHNE BE-
RUFSPENDLER MIT UNBESTIMMTEM ZIEL.

LAGE DER ARBEITSSTÄTTE UND WIRTSCHAFTSABTEILUNGEN

IN								LFD.
BAUGEWERBE	HANDEL	VERKEHR UND NACHRICHTEN- UEBERMITTLUNG	KREDIT- INSTITUTE UND VERSICHER- UNGSGEWERBE	DIENT- LEISTUNGEN, SOWEIT VON UNTERNEHMEN UND FREIEN BERUFEN ERBRACHT	ORGANISATIONEN OHNE ERWERBS- ZWECK UND PRIVATE HAUSHALTE	GEBIETS- KOERPERSCHAFTEN UND SOZIAL- VERSICHERUNG		NR.
5	6	7	8	9	10	11		
43	157	24	14	753	31	29		29
299	3 859	421	838	8 529	559	1 763		30
283	4 236	904	900	7 572	746	2 179		31
625	8 252	1 349	1 752	16 854	1 336	3 977		32
189	543	104	68	1 104	66	37		33
265	3 419	492	912	8 438	648	2 040		34
224	2 731	613	874	6 439	580	1 922		35
678	6 693	1 209	1 854	15 981	1 294	4 004		36
363	830	152	111	1 487	56	48		37
306	3 716	529	706	7 304	630	1 922		38
152	2 166	442	551	4 116	395	1 213		39
821	6 712	1 123	1 368	12 907	1 081	3 183		40
514	1 366	255	121	2 173	111	82		41
355	4 479	838	733	8 908	895	2 896		42
121	2 072	518	345	3 699	418	1 318		43
990	7 917	1 611	1 199	14 780	1 424	4 298		44
38	280	27	13	354	26	7		45
17	281	47	35	600	83	175		46
8	65	21	5	182	24	48		47
63	626	95	53	1 136	133	230		48
20	273	10	9	294	11	2		49
11	167	4	9	203	20	10		50
-	21	4	1	23	2	4		51
31	461	18	19	520	33	16		52
1 167	3 449	572	336	6 165	301	205		53
1 253	15 921	2 331	3 233	33 982	2 835	8 806		54
788	11 291	2 502	2 676	22 031	2 165	6 684		55
3 208	30 661	5 405	6 245	62 178	5 301	15 708		56

L I C H

NOCH: 5. ERWERBSTÄTIGE AM WOHNORT UND BERUFSPENDLER NACH ALTERSGRUPPEN,

REG.-BEZ. KASSEL

LFD. NR.	ALTER VON ... BIS UNTER ... JAHREN --- PENDLEREIGENSCHAFT	ERWERBSTÄTIGE INSGESAMT 1)	DAVON		
			LAND - UND FORSTWIRTSCHAFT, FISCHEREI	ENERGIE - UND WASSERVERSORGUNG, BERGBAU	VERARBEITENDES GEWERBE
			1	2	3
					4
					I N S
	UNTER 25				
57	ERWERBSTÄTIGE MIT ARBEITSSTÄTTE AUF GLEICHEM GRUNDSTÜCK 2)	5 104	726	12	678
58	INNERGEMEINDLICHE PENDLER 3)	45 277	621	848	13 726
59	AUSPENDLER UEBER DIE GEMEINDEGRENZE 3)	51 990	685	923	18 257
60	ERWERBSTÄTIGE AM WOHNORT ZUSAMMEN	104 356	2 032	1 784	32 661
	25 - 35				
61	ERWERBSTÄTIGE MIT ARBEITSSTÄTTE AUF GLEICHEM GRUNDSTÜCK 2)	8 586	2 002	18	1 408
62	INNERGEMEINDLICHE PENDLER 3)	50 222	639	1 079	14 441
63	AUSPENDLER UEBER DIE GEMEINDEGRENZE 3)	55 691	379	1 190	20 436
64	ERWERBSTÄTIGE AM WOHNORT ZUSAMMEN	114 567	3 020	2 287	36 285
	35 - 45				
65	ERWERBSTÄTIGE MIT ARBEITSSTÄTTE AUF GLEICHEM GRUNDSTÜCK 2)	11 132	2 214	27	1 883
66	INNERGEMEINDLICHE PENDLER 3)	47 704	487	1 063	13 401
67	AUSPENDLER UEBER DIE GEMEINDEGRENZE 3)	45 223	203	995	16 186
68	ERWERBSTÄTIGE AM WOHNORT ZUSAMMEN	104 066	2 904	2 085	31 470
	45 - 60				
69	ERWERBSTÄTIGE MIT ARBEITSSTÄTTE AUF GLEICHEM GRUNDSTÜCK 2)	20 218	6 069	60	3 401
70	INNERGEMEINDLICHE PENDLER 3)	68 377	976	2 208	20 344
71	AUSPENDLER UEBER DIE GEMEINDEGRENZE 3)	56 482	405	1 521	23 003
72	ERWERBSTÄTIGE AM WOHNORT ZUSAMMEN	145 091	7 450	3 789	46 748
	60 - 65				
73	ERWERBSTÄTIGE MIT ARBEITSSTÄTTE AUF GLEICHEM GRUNDSTÜCK 2)	3 161	952	8	473
74	INNERGEMEINDLICHE PENDLER 3)	5 124	112	115	1 226
75	AUSPENDLER UEBER DIE GEMEINDEGRENZE 3)	2 529	41	42	736
76	ERWERBSTÄTIGE AM WOHNORT ZUSAMMEN	10 814	1 105	165	2 435
	65 UND MEHR				
77	ERWERBSTÄTIGE MIT ARBEITSSTÄTTE AUF GLEICHEM GRUNDSTÜCK 2)	1 961	249	2	324
78	INNERGEMEINDLICHE PENDLER 3)	1 338	31	3	220
79	AUSPENDLER UEBER DIE GEMEINDEGRENZE 3)	251	4	4	64
80	ERWERBSTÄTIGE AM WOHNORT ZUSAMMEN	3 550	284	9	608
	INSGESAMT				
81	ERWERBSTÄTIGE MIT ARBEITSSTÄTTE AUF GLEICHEM GRUNDSTÜCK 2)	50 162	12 212	127	8 167
82	INNERGEMEINDLICHE PENDLER 3)	218 042	2 866	5 316	63 358
83	AUSPENDLER UEBER DIE GEMEINDEGRENZE 3)	212 166	1 717	4 675	78 682
84	ERWERBSTÄTIGE AM WOHNORT INSGESAMT	482 444	16 795	10 119	150 207

1) EINSCHL. ERWERBSTÄTIGE SCHÜLER UND STUDIERENDE.- 2) EINSCHL. ERWERBSTÄTIGE MIT STÄNDIG WECHSELNDEM ARBEITSORT.- 3) OHNE BE-
RUFSPENDLER MIT UNBESTIMMT ZIEL.

LAGE DER ARBEITSSTAETTE UND WIRTSCHAFTSABTEILUNGEN

IN								LFD.
BAU- GEWERBE	HANDEL	VERKEHR UND NACHRICHTEN- UEBERMITTLUNG	KREDIT- INSTITUTE UND VERSICHER- UNGSGEWERBE	DIENT- LEISTUNGEN, SOWEIT VON UNTERNEHMEN UND FREIEN BERUFEN ERBRACHT	ORGANISATIONEN OHNE ERWERBS- ZWECK UND PRIVATE HAUSHALTE	GEBIETS- KOERPERSCHAFTEN UND SOZIAL- VERSICHERUNG		NR.
5	6	7	8	9	10	11		
G E S A M T								
387	354	62	50	1 168	49	1 618		57
4 363	6 275	1 396	1 424	10 460	979	5 185		58
3 815	7 042	2 648	1 469	9 344	1 084	6 723		59
8 566	13 671	4 107	2 943	20 975	2 112	15 505		60
766	1 172	269	283	2 079	170	419		61
3 402	6 224	2 472	1 890	12 644	1 145	6 286		62
3 571	6 185	3 733	1 964	9 903	976	7 354		63
7 739	13 581	6 474	4 137	24 626	2 291	14 127		64
1 028	1 854	349	410	2 858	167	342		65
3 134	6 182	2 781	1 605	12 308	1 028	5 715		66
3 233	5 051	3 732	1 561	7 978	740	5 544		67
7 395	13 087	6 862	3 576	23 144	1 935	11 608		68
1 668	3 161	645	475	4 087	322	330		69
5 287	7 725	4 429	1 805	14 776	1 482	9 345		70
5 858	4 967	5 059	1 129	7 059	870	6 611		71
12 813	15 853	10 133	3 409	25 922	2 674	16 300		72
186	608	83	60	696	67	28		73
243	625	361	158	1 316	166	802		74
111	264	268	60	446	69	492		75
540	1 497	712	278	2 458	302	1 322		76
103	542	37	25	642	34	3		77
65	375	24	25	521	40	34		78
13	58	11	6	74	8	9		79
181	975	72	56	1 237	82	46		80
4 138	7 691	1 445	1 303	11 530	809	2 740		81
16 494	27 406	11 463	6 907	52 025	4 840	27 367		82
16 601	23 567	15 451	6 189	34 804	3 747	26 733		83
37 234	58 664	28 360	14 399	98 362	9 396	58 908		84

5. ERWERBSTAETIGE AM WOHNORT UND BERUFSPENDLER NACH ALTERSGRUPPEN,

HESSEN

LFD. NR.	ALTER VON ... BIS UNTER ... JAHREN PENDLEREIGENSCHAFT	ERWERBSTAETIGE INSGESAMT 1)	DAVON		
			LAND - UND FORSTWIRTSCHAFT, FISCHEREI	ENERGIE - UND WASSERVERSORGUNG, BERGBAU	VERARBEITENDES GEWERBE
			1	2	3
					4
					M A E N N
	UNTER 25				
1	ERWERBSTAETIGE MIT ARBEITSSTAETTE AUF GLEICHEM GRUNDSTUECK 2)	11 944	1 401	25	2 236
2	INNERGEMEINDLICHE PENDLER 3)	112 165	1 711	1 460	43 663
3	AUSPENDLER UEBER DIE GEMEINDEGRENZE 3)	124 268	1 517	1 542	54 533
4	ERWERBSTAETIGE AM WOHNORT ZUSAMMEN	256 087	4 629	3 030	100 434
	25 - 35				
5	ERWERBSTAETIGE MIT ARBEITSSTAETTE AUF GLEICHEM GRUNDSTUECK 2)	21 105	3 220	88	4 230
6	INNERGEMEINDLICHE PENDLER 3)	152 892	2 132	2 585	53 520
7	AUSPENDLER UEBER DIE GEMEINDEGRENZE 3)	187 633	1 150	2 733	76 910
8	ERWERBSTAETIGE AM WOHNORT ZUSAMMEN	361 880	6 502	5 406	134 661
	35 - 45				
9	ERWERBSTAETIGE MIT ARBEITSSTAETTE AUF GLEICHEM GRUNDSTUECK 2)	27 202	3 341	109	5 737
10	INNERGEMEINDLICHE PENDLER 3)	149 643	1 527	2 919	51 436
11	AUSPENDLER UEBER DIE GEMEINDEGRENZE 3)	179 619	654	3 001	70 529
12	ERWERBSTAETIGE AM WOHNORT ZUSAMMEN	356 493	5 522	6 029	127 702
	45 - 60				
13	ERWERBSTAETIGE MIT ARBEITSSTAETTE AUF GLEICHEM GRUNDSTUECK 2)	48 035	9 709	228	10 853
14	INNERGEMEINDLICHE PENDLER 3)	220 849	3 082	5 924	83 373
15	AUSPENDLER UEBER DIE GEMEINDEGRENZE 3)	235 989	1 264	4 780	103 061
16	ERWERBSTAETIGE AM WOHNORT ZUSAMMEN	504 905	14 055	10 932	197 287
	60 - 65				
17	ERWERBSTAETIGE MIT ARBEITSSTAETTE AUF GLEICHEM GRUNDSTUECK 2)	8 012	2 046	17	1 597
18	INNERGEMEINDLICHE PENDLER 3)	21 184	436	486	6 664
19	AUSPENDLER UEBER DIE GEMEINDEGRENZE 3)	16 011	116	276	6 045
20	ERWERBSTAETIGE AM WOHNORT ZUSAMMEN	45 210	2 598	779	14 306
	65 UND MEHR				
21	ERWERBSTAETIGE MIT ARBEITSSTAETTE AUF GLEICHEM GRUNDSTUECK 2)	4 403	491	2	901
22	INNERGEMEINDLICHE PENDLER 3)	5 155	116	5	1 002
23	AUSPENDLER UEBER DIE GEMEINDEGRENZE 3)	1 369	12	5	327
24	ERWERBSTAETIGE AM WOHNORT ZUSAMMEN	10 930	619	12	2 230
	ZUSAMMEN				
25	ERWERBSTAETIGE MIT ARBEITSSTAETTE AUF GLEICHEM GRUNDSTUECK 2)	120 701	20 208	469	25 554
26	INNERGEMEINDLICHE PENDLER 3)	661 888	9 004	13 379	239 658
27	AUSPENDLER UEBER DIE GEMEINDEGRENZE 3)	744 889	4 713	12 337	311 405
28	ERWERBSTAETIGE AM WOHNORT ZUSAMMEN	1 535 505	33 925	26 188	576 620

1) EINSCHL. ERWERBSTAETIGE SCHUELER UND STUDIERENDE.- 2) EINSCHL. ERWERBSTAETIGE MIT STAENDIG WECHSELNDEM ARBEITSORT.- 3) OHNE BE-
RUFSPENDLER MIT UNBESTIMMTEM ZIEL.

LAGE DER ARBEITSSTAETTE UND WIRTSCHAFTSABTEILUNGEN

IN								LFD. NR.
BAUGEWERBE	HANDEL	VERKEHR UND NACHRICHTEN- UEBERMITTLUNG	KREDIT- INSTITUTE UND VERSICHER- UNGSGEWERBE	DIENT- LEISTUNGEN, SOWEIT VON UNTERNEHMEN UND FREIEN BERUFEN ERBRACHT	ORGANISATIONEN OHNE ERWERBS- ZWECK UND PRIVATE HAUSHALTE	GEBIETS- KOERPERSCHAFTEN UND SOZIAL- VERSICHERUNG		
5	6	7	8	9	10	11		
L I C H								
1 359	945	440	238	2 136	134	3 030	1	
17 224	12 200	5 516	3 582	12 285	1 876	12 648	2	
13 740	13 678	9 430	4 382	10 631	1 709	13 106	3	
32 328	26 824	15 389	8 206	25 087	3 719	36 441	4	
1 961	3 136	1 024	1 198	4 912	402	934	5	
14 559	15 495	11 882	7 018	27 687	2 186	15 828	6	
13 581	19 357	18 839	9 205	23 491	1 976	20 391	7	
30 102	37 988	31 745	17 421	56 090	4 564	37 401	8	
2 531	4 590	1 114	1 429	7 208	411	732	9	
14 779	14 050	12 106	6 495	29 669	1 911	14 751	10	
13 763	17 908	19 614	9 418	25 507	1 930	17 295	11	
31 073	36 548	32 834	17 342	62 384	4 252	32 807	12	
4 793	7 750	1 815	1 655	9 400	822	1 010	13	
23 186	17 970	17 360	7 841	34 013	2 706	25 394	14	
24 110	18 906	24 559	9 484	24 536	2 528	22 761	15	
52 089	44 626	43 734	18 980	67 949	6 056	49 197	16	
536	1 365	282	228	1 678	145	118	17	
1 204	2 081	1 740	950	4 307	363	2 953	18	
748	1 553	1 521	767	2 373	296	2 316	19	
2 488	4 999	3 543	1 945	8 358	804	5 390	20	
289	1 044	112	75	1 422	60	7	21	
357	1 143	162	111	2 066	107	86	22	
70	294	57	41	484	38	41	23	
716	2 481	331	227	3 972	205	137	24	
11 469	18 830	4 787	4 823	26 756	1 974	5 831	25	
71 309	62 939	48 766	25 997	110 027	9 149	71 660	26	
66 012	71 696	74 020	33 297	87 022	8 477	75 910	27	
148 796	153 466	127 576	64 121	223 840	19 600	161 373	28	

L I C H

NOCH: 5. ERWERBSTAETIGE AM WOHNORT UND BERUFSPENDLER NACH ALTERSGRUPPEN,

HESSEN					DAVON
LFD. NR.	ALTER VON ... BIS UNTER ... JAHREN --- PENDLEREIGENSCHAFT	ERWERBSTAETIGE INSGESAMT 1)	LAND - UND FORSTWIRTSCHAFT, FISCHEREI	ENERGIE - UND WASSERVERSORGUNG, BERGBAU	VERARBEITENDES GEWERBE
		1	2	3	4
	UNTER 25				W E I B
29	ERWERBSTAETIGE MIT ARBEITSSTAETTE AUF GLEICHEM GRUNDSTUECK 2)	7 158	484	3	1 054
30	INNERGEMEINDLICHE PENDLER 3)	100 606	1 036	432	22 128
31	AUSPENDLER UEBER DIE GEMEINDEGRENZE 3)	113 070	1 137	494	28 384
32	ERWERBSTAETIGE AM WOHNORT ZUSAMMEN	220 876	2 657	929	51 566
	25 - 35				
33	ERWERBSTAETIGE MIT ARBEITSSTAETTE AUF GLEICHEM GRUNDSTUECK 2)	15 738	1 796	8	2 658
34	INNERGEMEINDLICHE PENDLER 3)	114 799	754	484	23 651
35	AUSPENDLER UEBER DIE GEMEINDEGRENZE 3)	104 640	355	369	24 419
36	ERWERBSTAETIGE AM WOHNORT ZUSAMMEN	235 195	2 905	861	50 728
	35 - 45				
37	ERWERBSTAETIGE MIT ARBEITSSTAETTE AUF GLEICHEM GRUNDSTUECK 2)	22 230	2 286	30	3 978
38	INNERGEMEINDLICHE PENDLER 3)	113 297	687	497	25 098
39	AUSPENDLER UEBER DIE GEMEINDEGRENZE 3)	76 964	211	366	19 049
40	ERWERBSTAETIGE AM WOHNORT ZUSAMMEN	212 502	3 184	893	48 125
	45 - 60				
41	ERWERBSTAETIGE MIT ARBEITSSTAETTE AUF GLEICHEM GRUNDSTUECK 2)	34 857	5 989	44	6 257
42	INNERGEMEINDLICHE PENDLER 3)	144 341	1 181	962	35 615
43	AUSPENDLER UEBER DIE GEMEINDEGRENZE 3)	78 198	265	424	22 924
44	ERWERBSTAETIGE AM WOHNORT ZUSAMMEN	257 403	7 435	1 430	64 796
	60 - 65				
45	ERWERBSTAETIGE MIT ARBEITSSTAETTE AUF GLEICHEM GRUNDSTUECK 2)	4 505	806	3	606
46	INNERGEMEINDLICHE PENDLER 3)	8 464	144	29	1 317
47	AUSPENDLER UEBER DIE GEMEINDEGRENZE 3)	2 876	27	7	548
48	ERWERBSTAETIGE AM WOHNORT ZUSAMMEN	15 845	977	39	2 471
	65 UND MEHR				
49	ERWERBSTAETIGE MIT ARBEITSSTAETTE AUF GLEICHEM GRUNDSTUECK 2)	3 028	271	2	380
50	INNERGEMEINDLICHE PENDLER 3)	2 799	49	3	350
51	AUSPENDLER UEBER DIE GEMEINDEGRENZE 3)	530	1	3	94
52	ERWERBSTAETIGE AM WOHNORT ZUSAMMEN	6 357	321	8	824
	ZUSAMMEN				
53	ERWERBSTAETIGE MIT ARBEITSSTAETTE AUF GLEICHEM GRUNDSTUECK 2)	87 516	11 632	90	14 933
54	INNERGEMEINDLICHE PENDLER 3)	484 306	3 851	2 407	108 159
55	AUSPENDLER UEBER DIE GEMEINDEGRENZE 3)	376 278	1 996	1 663	95 418
56	ERWERBSTAETIGE AM WOHNORT ZUSAMMEN	948 178	17 479	4 160	218 510

1) EINSCHL. ERWERBSTAETIGE SCHUELER UND STUDIERENDE.- 2) EINSCHL. ERWERBSTAETIGE MIT STAENDIG WECHSELNDEM ARBEITSORT.- 3) OHNE BERUFSPENDLER MIT UNBESTIMMTEM ZIEL.

LAGE DER ARBEITSSTÄTTE UND WIRTSCHAFTSABTEILUNGEN

IN								LFD. NR.
BAU- GEWERBE	HANDEL	VERKEHR UND NACHRICHTEN- UEBERMITTLUNG	KREDIT- INSTITUTE UND VERSICHERUNGS- GEWERBE	DIENT- LEISTUNGEN, SOWEIT VON UNTERNEHMEN UND FREIEN BERUFEN ERBRACHT	ORGANISATIONEN OHNE ERWERBS- ZWECK UND PRIVATE HAUSHALTE	GEBIETS- KOERPERSCHAFTEN UND SOZIAL- VERSICHERUNG		
5	6	7	8	9	10	11		
L I C H								
184	879	340	167	3 697	203	147	29	
1 314	17 979	3 840	5 884	38 626	1 845	7 522	30	
1 336	20 221	6 740	7 763	34 836	2 240	9 919	31	
2 834	39 079	10 920	13 814	77 159	4 288	17 630	32	
725	2 664	550	515	6 248	323	251	33	
1 522	17 810	5 189	8 004	43 867	3 154	10 364	34	
1 203	15 332	7 095	8 870	34 464	2 733	9 800	35	
3 450	35 806	12 834	17 389	84 580	6 210	20 432	36	
1 402	4 001	721	664	8 442	373	333	37	
1 966	20 718	4 471	6 382	40 701	3 461	9 316	38	
1 144	13 294	4 752	5 224	24 652	2 180	6 092	39	
4 512	38 013	9 944	12 270	73 795	6 014	15 752	40	
2 090	6 558	1 180	816	10 605	713	605	41	
2 292	27 028	6 198	7 428	44 469	5 086	14 082	42	
974	14 746	4 718	4 527	20 471	2 438	6 711	43	
5 356	48 332	12 096	12 771	75 545	8 237	21 405	44	
136	1 092	120	85	1 512	110	35	45	
155	1 636	303	271	3 390	404	815	46	
36	565	147	103	1 012	137	294	47	
327	3 293	570	459	5 914	651	1 144	48	
72	992	50	30	1 194	31	6	49	
57	907	47	47	1 197	90	52	50	
10	174	9	9	198	18	14	51	
139	2 073	106	86	2 589	139	72	52	
4 609	16 186	2 961	2 277	31 698	1 753	1 377	53	
7 306	86 078	20 048	28 016	172 250	14 040	42 151	54	
4 703	64 332	23 461	26 496	115 633	9 746	32 830	55	
16 618	166 596	46 470	56 789	319 582	25 539	76 435	56	

NOCH: 5. ERWERBSTAETIGE AM WOHNORT UND BERUFSPENDLER NACH ALTERSGRUPPEN,

HESSEN					
LFD. NR.	ALTER VON ... BIS UNTER ... JAHREN --- PENDLEREIGENSCHAFT	ERWERBSTAETIGE INSGESAMT 1)	DAVON		
			LAND - UND FORSTWIRTSCHAFT, FISCHEREI	ENERGIE - UND WASSERVERSORGUNG, BERGBAU	VERARBEITENDES GEWERBE
		1	2	3	4
UNTER 25					
57	ERWERBSTAETIGE MIT ARBEITSSTAETTE AUF GLEICHEM GRUNDSTUECK 2)	19 102	1 885	28	3 290
58	INNERGEMEINDLICHE PENDLER 3)	212 771	2 747	1 892	65 791
59	AUSPENDLER UEBER DIE GEMEINDEGRENZE 3)	237 338	2 654	2 036	82 917
60	ERWERBSTAETIGE AM WOHNORT ZUSAMMEN	476 963	7 286	3 959	152 000
25 - 35					
61	ERWERBSTAETIGE MIT ARBEITSSTAETTE AUF GLEICHEM GRUNDSTUECK 2)	36 843	5 016	96	6 888
62	INNERGEMEINDLICHE PENDLER 3)	267 691	2 886	3 069	77 171
63	AUSPENDLER UEBER DIE GEMEINDEGRENZE 3)	292 273	1 505	3 102	101 329
64	ERWERBSTAETIGE AM WOHNORT ZUSAMMEN	597 075	9 407	6 267	185 389
35 - 45					
65	ERWERBSTAETIGE MIT ARBEITSSTAETTE AUF GLEICHEM GRUNDSTUECK 2)	49 432	5 627	139	9 715
66	INNERGEMEINDLICHE PENDLER 3)	262 940	2 214	3 416	76 534
67	AUSPENDLER UEBER DIE GEMEINDEGRENZE 3)	256 583	865	3 367	89 578
68	ERWERBSTAETIGE AM WOHNORT ZUSAMMEN	568 995	8 706	6 922	175 827
45 - 60					
69	ERWERBSTAETIGE MIT ARBEITSSTAETTE AUF GLEICHEM GRUNDSTUECK 2)	82 892	15 698	272	17 110
70	INNERGEMEINDLICHE PENDLER 3)	365 190	4 263	6 886	118 988
71	AUSPENDLER UEBER DIE GEMEINDEGRENZE 3)	314 187	1 529	5 204	125 985
72	ERWERBSTAETIGE AM WOHNORT ZUSAMMEN	762 308	21 490	12 362	262 083
60 - 65					
73	ERWERBSTAETIGE MIT ARBEITSSTAETTE AUF GLEICHEM GRUNDSTUECK 2)	12 517	2 852	20	2 203
74	INNERGEMEINDLICHE PENDLER 3)	29 648	580	515	7 981
75	AUSPENDLER UEBER DIE GEMEINDEGRENZE 3)	18 887	143	283	6 593
76	ERWERBSTAETIGE AM WOHNORT ZUSAMMEN	61 055	3 575	818	16 777
65 UND MEHR					
77	ERWERBSTAETIGE MIT ARBEITSSTAETTE AUF GLEICHEM GRUNDSTUECK 2)	7 431	762	4	1 281
78	INNERGEMEINDLICHE PENDLER 3)	7 954	165	8	1 352
79	AUSPENDLER UEBER DIE GEMEINDEGRENZE 3)	1 899	13	8	421
80	ERWERBSTAETIGE AM WOHNORT ZUSAMMEN	17 287	940	20	3 054
INSGESAMT					
81	ERWERBSTAETIGE MIT ARBEITSSTAETTE AUF GLEICHEM GRUNDSTUECK 2)	208 217	31 840	559	40 487
82	INNERGEMEINDLICHE PENDLER 3)	1 146 194	12 855	15 786	347 817
83	AUSPENDLER UEBER DIE GEMEINDEGRENZE 3)	1 121 167	6 709	14 000	406 823
84	ERWERBSTAETIGE AM WOHNORT INSGESAMT	2 483 683	51 404	30 348	795 130

1) EINSCHL. ERWERBSTAETIGE SCHUELER UND STUDIERENDE.- 2) EINSCHL. ERWERBSTAETIGE MIT STAENDIG WECHSELNDEM ARBEITSORT.- 3) OHNE BE-
RUFSPENDLER MIT UNBESTIMMTM ZIEL.

LAGE DER ARBEITSSTÄTTE UND WIRTSCHAFTSABTEILUNGEN

IN								LFD. NR.
BAUGEWERBE	HANDEL	VERKEHR UND NACHRICHTEN- UEBERMITTLUNG	KREDIT- INSTITUTE UND VERSICHER- UNGSGEWERBE	DIENT- LEISTUNGEN, SOWEIT VON UNTERNEHMEN UND FREIEN BERUFEN ERBRACHT	ORGANISATIONEN OHNE ERWERBS- ZWECK UND PRIVATE HAUSHALTE	GEBIETS- KOERPERSONSCHAFTEN UND SOZIAL- VERSICHERUNG		
5	6	7	8	9	10	11		
G E S A M T								
1 543	1 824	780	405	5 833	337	3 177	57	
18 538	30 179	9 356	9 466	50 911	3 721	20 170	58	
15 076	33 899	16 170	12 145	45 467	3 949	23 025	59	
35 162	65 903	26 309	22 020	102 246	8 007	54 071	60	
2 686	5 800	1 574	1 713	11 160	725	1 185	61	
16 081	33 305	17 071	15 022	71 554	5 340	26 192	62	
14 784	34 689	25 934	18 075	57 955	4 709	30 191	63	
33 552	73 794	44 579	34 810	140 670	10 774	57 833	64	
3 933	8 591	1 835	2 093	15 650	784	1 065	65	
16 745	34 768	16 577	12 877	70 370	5 372	24 067	66	
14 907	31 202	24 366	14 642	50 159	4 110	23 387	67	
35 585	74 561	42 778	29 612	136 179	10 266	48 559	68	
6 883	14 308	2 995	2 471	20 005	1 535	1 615	69	
25 478	44 998	23 558	15 269	78 482	7 792	39 476	70	
25 084	33 652	29 277	14 011	45 007	4 966	29 472	71	
57 445	92 958	55 830	31 751	143 494	14 293	70 602	72	
672	2 457	402	313	3 190	255	153	73	
1 359	3 717	2 043	1 221	7 697	767	3 768	74	
784	2 118	1 668	870	3 385	433	2 610	75	
2 815	8 292	4 113	2 404	14 272	1 455	6 534	76	
361	2 036	162	105	2 616	91	13	77	
414	2 050	209	158	3 263	197	138	78	
80	468	66	50	682	56	55	79	
855	4 554	437	313	6 561	344	209	80	
16 078	35 016	7 748	7 100	58 454	3 727	7 208	81	
78 615	149 017	68 814	54 013	282 277	23 189	113 811	82	
70 715	136 028	97 481	59 793	202 655	18 223	108 740	83	
165 414	320 062	174 046	120 910	543 422	45 139	237 808	84	

6. ERWERBSTÄTIGE AM WOHNORT NACH PENDLEREIGENSCHAFT, WIRTSCHAFTSABTEILUNGEN, STELLUNG IM BERUF UND ZEITAUFWAND FÜR DEN WEG ZUR ARBEITSSTÄTTE

HESSEN

PENDLEREIGENSCHAFT ----- WIRTSCHAFTSABTEILUNG ----- STELLUNG IM BERUF	ZEITAUFWAND FÜR DEN WEG ZUR ARBEITSSTÄTTE VON... BIS UNTER... MINUTEN						
	ERWERBS- STÄTIGE						ENTFALLT, DA ARBEITS- STÄTTE AUF GLEICHEM GRUNDSTÜCK
	INSGESAM 1)	UNTER 15	15 - 30	30 - 45	45 - 60	60 UND MEHR	
	1	2	3	4	5	6	7
MÄNNLICH							
ERWERBSTÄTIGE MIT ARBEITSSTÄTTE AUF GLEICHEM GRUNDSTÜCK / INNERGEMEIND- LICHE PENDLER 2) 3)							
LAND- U. FORSTWIRTSCHAFT, FISCHEREI							
SELBSTÄNDIGE	17 679	1 556	413	70	11	6	15 623
MITH. FAMILIENANGEHÖRIGE	2 060	206	47	6	-	1	1 800
BEAMTE, RICHTER USW.	292	111	93	11	3	-	74
ANGESTELLTE	1 466	464	416	66	11	5	504
FACHARBEITER	3 318	1 094	924	157	30	10	1 103
SONSTIGE ARBEITER	3 447	1 237	1 122	221	49	17	801
AUSZUBILDENDE	950	288	260	74	22	3	303
ZUSAMMEN	29 212	4 956	3 275	605	126	42	20 208
ENERGIE- UND WASSERVERSORGUNG, BERGBAU							
SELBSTÄNDIGE	172	56	46	5	2	4	59
MITH. FAMILIENANGEHÖRIGE	8	2	4	-	-	-	2
BEAMTE, RICHTER USW.	95	33	46	6	6	2	2
ANGESTELLTE	5 144	2 171	2 219	415	97	27	215
FACHARBEITER	4 866	2 295	1 980	354	92	39	106
SONSTIGE ARBEITER	2 961	1 321	1 229	240	70	25	76
AUSZUBILDENDE	602	305	238	40	6	4	9
ZUSAMMEN	13 848	6 183	5 762	1 060	273	101	469
VERARBEITENDES GEWERBE							
SELBSTÄNDIGE	23 167	7 753	3 318	381	131	108	11 476
MITH. FAMILIENANGEHÖRIGE	751	225	189	14	5	9	309
BEAMTE, RICHTER USW.	52	15	26	3	2	1	5
ANGESTELLTE	70 097	29 538	27 724	4 551	1 089	607	6 588
FACHARBEITER	81 225	41 855	29 531	4 163	1 013	460	4 203
SONSTIGE ARBEITER	72 281	36 988	28 054	3 716	928	340	2 255
AUSZUBILDENDE	17 639	8 840	6 258	1 311	401	111	718
ZUSAMMEN	265 212	125 214	95 100	14 139	3 569	1 636	25 554
BAU- UND ANLAGENGEWERBE							
SELBSTÄNDIGE	13 007	4 035	2 248	464	125	94	6 041
MITH. FAMILIENANGEHÖRIGE	282	75	88	10	2	3	104
BEAMTE, RICHTER USW.	106	27	52	15	4	2	6
ANGESTELLTE	8 863	3 614	3 170	689	188	123	1 079
FACHARBEITER	35 944	15 693	11 730	3 709	1 325	870	2 617
SONSTIGE ARBEITER	16 788	7 214	5 741	1 585	632	404	1 212
AUSZUBILDENDE	7 788	3 540	2 684	810	262	82	410
ZUSAMMEN	82 778	34 198	25 713	7 282	2 538	1 578	11 469
HANDEL							
SELBSTÄNDIGE	23 058	8 081	3 499	400	96	124	10 858
MITH. FAMILIENANGEHÖRIGE	938	312	242	17	4	5	358
BEAMTE, RICHTER USW.	-	-	-	-	-	-	-
ANGESTELLTE	32 928	12 337	11 643	1 979	495	237	6 237
FACHARBEITER	8 578	4 271	3 079	473	117	46	592
SONSTIGE ARBEITER	10 792	4 876	4 170	861	234	82	567
AUSZUBILDENDE	5 475	2 497	2 088	512	132	28	218
ZUSAMMEN	81 769	32 374	24 721	4 242	1 080	522	18 830

1) EINSCHL. ERWERBSTÄTIGE SCHÜLER UND STUDIERENDE, OHNE WEHRPFLICHTIGE.- 2) OHNE BERUFSPENDLER MIT UNBESTIMMTM ZIEL.-
 3) EINSCHL. ERWERBSTÄTIGE MIT STÄNDIG WECHSELNDEM ARBEITSORT.- 4) EINSCHL. PENDLER MIT UNBESTIMMTM ZIEL.

NOCH: 6. ERWERBSTAETIGE AM WOHNORT NACH PENDLEREIGENSCHAFT, WIRTSCHAFTSABTEILUNGEN, STELLUNG IM BERUF
UND ZEITAUFWAND FUER DEN WEG ZUR ARBEITSSTAETTE

HESSEN

PENDLEREIGENSCHAFT ----- WIRTSCHAFTSABTEILUNG ----- STELLUNG IM BERUF	ZEITAUFWAND FUER DEN WEG ZUR ARBEITSSTAETTE VON... BIS UNTER... MINUTEN							ENTFALLT, DA ARBEITS- STAETTE AUF GLEICHEM GRUNDSTUECK
	ERWERBS- TAETIGE							
	INSGESAMT 1)	UNTER 15	15 - 30	30 - 45	45 - 60	60 UND MEHR		
	1	2	3	4	5	6	7	
NOCH: M A E N N L I C H								
NOCH: ERWERBSTAETIGE MIT ARBEITSSTAETTE AUF GLEICHEM GRUNDSTUECK / INNERGEMEIND- LICHE PENDLER 2) 3)								
VERKEHR UND NACHRICHTENUEBERMITTLUNG								
SELBSTAENDIGE	5 274	1 550	1 250	161	42	19	2 252	
MITH. FAMILIENANGEHOERIGE	270	94	61	10	3	3	99	
BEAMTE, RICHTER USW.	16 654	6 385	7 846	1 441	251	83	648	
ANGESTELLTE	10 696	2 765	5 405	1 275	338	163	750	
FACHARBEITER	5 931	2 044	2 735	596	202	75	279	
SONSTIGE ARBEITER	13 063	4 357	5 955	1 412	448	178	713	
AUSZUBILDENDE	1 665	416	817	268	88	30	46	
ZUSAMMEN	53 553	17 611	24 069	5 163	1 372	551	4 787	
KREDITINSTITUTE UND VERSICHERUNGSGEWERBE								
SELBSTAENDIGE	4 719	1 158	853	122	38	54	2 494	
MITH. FAMILIENANGEHOERIGE	57	15	27	2	-	2	11	
BEAMTE, RICHTER USW.	759	252	322	58	15	6	106	
ANGESTELLTE	22 639	7 487	10 141	2 284	477	161	2 089	
FACHARBEITER	334	88	154	46	17	5	24	
SONSTIGE ARBEITER	763	239	328	101	22	10	63	
AUSZUBILDENDE	1 549	600	711	162	28	12	36	
ZUSAMMEN	30 820	9 839	12 536	2 775	597	250	4 823	
DIENSTLEISTUNGEN, SOWEIT VON UNTERNEHMEN UND FREIEN BERUFEN ERBRACHT								
SELBSTAENDIGE	41 114	14 973	8 833	1 080	291	368	15 569	
MITH. FAMILIENANGEHOERIGE	1 535	426	438	16	7	4	644	
BEAMTE, RICHTER USW.	15 708	8 370	5 926	719	150	77	466	
ANGESTELLTE	46 303	17 613	18 520	3 158	753	408	5 851	
FACHARBEITER	8 873	3 316	3 420	707	200	109	1 121	
SONSTIGE ARBEITER	18 006	6 372	6 888	1 563	522	263	2 398	
AUSZUBILDENDE	5 244	1 746	2 047	505	178	61	707	
ZUSAMMEN	136 783	52 816	46 072	7 748	2 101	1 290	26 756	
ORGANISATIONEN OHNE ERWERBSZWECK UND PRIVATE HAUSHALTE								
SELBSTAENDIGE	218	63	86	9	5	6	49	
MITH. FAMILIENANGEHOERIGE	2	-	1	-	-	-	1	
BEAMTE, RICHTER USW.	3 341	1 254	909	148	27	18	985	
ANGESTELLTE	5 655	2 113	2 297	355	84	51	755	
FACHARBEITER	349	138	136	32	9	4	30	
SONSTIGE ARBEITER	985	346	387	89	27	12	124	
AUSZUBILDENDE	573	157	251	95	30	10	30	
ZUSAMMEN	11 123	4 071	4 067	728	182	101	1 974	
GEBIETSKOERPERSCHAFTEN, SOZIALVERSICHERUNG								
SELBSTAENDIGE	-	-	-	-	-	-	-	
MITH. FAMILIENANGEHOERIGE	-	-	-	-	-	-	-	
BEAMTE, RICHTER USW.	36 296	14 350	13 844	2 491	725	673	4 213	
ANGESTELLTE	21 651	9 136	9 515	1 649	297	109	945	
FACHARBEITER	6 183	2 735	2 731	390	93	43	191	
SONSTIGE ARBEITER	11 369	5 814	4 207	687	173	62	426	
AUSZUBILDENDE	1 992	831	831	208	48	18	56	
ZUSAMMEN	77 491	32 866	31 128	5 425	1 336	905	5 831	
ZUSAMMEN								
SELBSTAENDIGE	128 408	39 225	20 546	2 692	741	783	64 421	
MITH. FAMILIENANGEHOERIGE	5 903	1 355	1 097	75	21	27	3 328	
BEAMTE, RICHTER USW.	73 303	30 797	29 064	4 892	1 183	862	6 505	
ANGESTELLTE	225 442	87 238	91 050	16 421	3 829	1 891	25 013	
FACHARBEITER	155 601	73 529	56 420	10 627	3 098	1 661	10 266	
SONSTIGE ARBEITER	150 455	68 764	58 081	10 475	3 107	1 393	8 635	
AUSZUBILDENDE	43 477	19 220	16 185	3 985	1 195	359	2 533	
ZUSAMMEN	782 589	320 128	272 443	49 167	13 174	6 976	120 701	

1) EINSCHL. ERWERBSTAETIGE SCHUELER UND STUDIERENDE, OHNE WEHRPFLICHTIGE.- 2) OHNE BERUFSPENDLER MIT UNBESTIMMTEN ZIEL.-
3) EINSCHL. ERWERBSTAETIGE MIT STAENDIG WECHSELNDEM ARBEITSORT.- 4) EINSCHL. PENDLER MIT UNBESTIMMTEN ZIEL.

NOCH: 6. ERWERBSTÄTIGE AM WOHNORT NACH PENDLEREIGENSCHAFT, WIRTSCHAFTSABTEILUNGEN, STELLUNG IM BERUF
UND ZEITAUFWAND FÜR DEN WEG ZUR ARBEITSSTÄTTE

HESSSEN

PENDLEREIGENSCHAFT ----- WIRTSCHAFTSABTEILUNG ----- STELLUNG IM BERUF	ERWERBS- TÄTIGE	ZEITAUFWAND FÜR DEN WEG ZUR ARBEITSSTÄTTE VON... BIS UNTER... MINUTEN						ENTFALLEN, DA ARBEITS- STÄTTE AUF GLEICHEM GRUNDSTÜCK
	INSGESAMT 1)	UNTER 15	15 - 30	30 - 45	45 - 60	60 UND MEHR		
	1	2	3	4	5	6	7	
NOCH: M A E N N L I C H								
AUSPENDLER 2)								
LAND- U. FORSTWIRTSCHAFT, FISCHEREI								
SELBSTÄNDIGE	172	40	79	36	10	7	-	-
MITH. FAMILIENANGEHÖRIGE	64	14	25	18	4	3	-	-
BEAMTE, RICHTER USW.	126	32	59	21	9	5	-	-
ANGESTELLTE	710	116	303	173	61	57	-	-
FACHARBEITER	1 560	220	872	340	82	46	-	-
SONSTIGE ARBEITER	1 362	187	737	297	86	55	-	-
AUSZUBILDENDE	719	95	330	178	65	51	-	-
ZUSAMMEN	4 713	704	2 405	1 063	317	224	-	-
ENERGIE- UND WASSERVERSORGUNG, BERGBAU								
SELBSTÄNDIGE	32	7	14	7	4	-	-	-
MITH. FAMILIENANGEHÖRIGE	1	-	1	-	-	-	-	-
BEAMTE, RICHTER USW.	90	7	45	22	6	10	-	-
ANGESTELLTE	4 893	604	2 395	1 171	433	290	-	-
FACHARBEITER	4 552	776	2 351	936	294	195	-	-
SONSTIGE ARBEITER	2 071	335	1 188	363	95	90	-	-
AUSZUBILDENDE	698	77	349	159	73	40	-	-
ZUSAMMEN	12 337	1 806	6 343	2 658	905	625	-	-
VERARBEITENDES GEWERBE								
SELBSTÄNDIGE	4 413	1 009	2 147	852	245	160	-	-
MITH. FAMILIENANGEHÖRIGE	168	34	67	43	13	11	-	-
BEAMTE, RICHTER USW.	20	1	13	1	5	-	-	-
ANGESTELLTE	110 888	11 968	52 147	29 782	10 628	6 363	-	-
FACHARBEITER	106 402	14 755	56 308	23 317	7 315	4 707	-	-
SONSTIGE ARBEITER	69 118	10 330	37 716	14 683	4 187	2 202	-	-
AUSZUBILDENDE	20 396	2 458	9 924	4 799	1 939	1 276	-	-
ZUSAMMEN	311 405	40 555	158 322	73 477	24 332	14 719	-	-
BAUGEWERBE								
SELBSTÄNDIGE	1 283	262	601	273	83	64	-	-
MITH. FAMILIENANGEHÖRIGE	35	5	18	4	4	4	-	-
BEAMTE, RICHTER USW.	71	12	18	21	8	12	-	-
ANGESTELLTE	11 205	1 087	4 271	3 121	1 481	1 245	-	-
FACHARBEITER	34 692	3 756	14 571	8 565	3 704	4 096	-	-
SONSTIGE ARBEITER	13 497	1 631	5 967	3 184	1 358	1 357	-	-
AUSZUBILDENDE	5 229	649	2 520	1 244	530	286	-	-
ZUSAMMEN	66 012	7 402	27 966	16 412	7 168	7 064	-	-
HANDEL								
SELBSTÄNDIGE	4 991	1 069	2 581	973	247	121	-	-
MITH. FAMILIENANGEHÖRIGE	165	30	87	38	5	5	-	-
BEAMTE, RICHTER USW.	-	-	-	-	-	-	-	-
ANGESTELLTE	40 344	4 457	17 858	11 263	4 161	2 605	-	-
FACHARBEITER	10 609	1 562	5 567	2 315	728	437	-	-
SONSTIGE ARBEITER	9 877	1 424	5 185	2 104	714	450	-	-
AUSZUBILDENDE	5 710	683	2 810	1 390	528	299	-	-
ZUSAMMEN	71 696	9 225	34 088	18 083	6 383	3 917	-	-

1) EINSCHL. ERWERBSTÄTIGE SCHÜLER UND STUDIERENDE, OHNE WEHRPFLICHTIGE. - 2) OHNE BERUFPENDLER MIT UNBESTIMMTM ZIEL. -
3) EINSCHL. ERWERBSTÄTIGE MIT STÄNDIG WECHSELNDEM ARBEITSORT. - 4) EINSCHL. PENDLER MIT UNBESTIMMTM ZIEL.

**NOCH: 6. ERWERBSTAETIGE AM WOHNORT NACH PENDLEREIGENSCHAFT, WIRTSCHAFTSABTEILUNGEN, STELLUNG IM BERUF
UND ZEITAUFWAND FUER DEN WEG ZUR ARBEITSSTAETTE**

HESSEN

PENDLEREIGENSCHAFT ----- WIRTSCHAFTSABTEILUNG ----- STELLUNG IM BERUF	ZEITAUFWAND FUER DEN WEG ZUR ARBEITSSTAETTE VON... BIS UNTER... MINUTEN							ENTFAHLT, DA ARBEITS- STAETTE AUF GLEICHEM GRUNDSTUECK
	ERWERBS- TAETIGE							
	INSGESAM 1)	UNTER 15	15 - 30	30 - 45	45 - 60	60 UND MEHR		
	1	2	3	4	5	6	7	
NOCH: M A E N N L I C H								
NOCH: AUSPENDLER 2)								
VERKEHR UND NACHRICHTENUEBERMITTLUNG								
SELBSTAENDIGE	975	186	459	210	69	51	-	
MITH. FAMILIENANGEHOERIGE	68	5	28	13	15	7	-	
BEAMTE, RICHTER USW.	27 357	2 267	10 643	6 872	3 465	4 110	-	
ANGESTELLTE	18 638	1 290	7 976	5 708	2 129	1 535	-	
FACHARBEITER	10 597	781	4 305	2 737	1 219	1 555	-	
SONSTIGE ARBEITER	13 071	1 319	5 850	3 221	1 380	1 301	-	
AUSZUBILDENDE	3 314	137	1 035	946	595	601	-	
ZUSAMMEN	74 020	5 985	30 296	19 707	8 872	9 160	-	
KREDITINSTITUTE UND VERSICHERUNGSGEWERBE								
SELBSTAENDIGE	829	82	348	242	84	73	-	
MITH. FAMILIENANGEHOERIGE	11	1	2	5	1	2	-	
BEAMTE, RICHTER USW.	880	26	279	282	164	129	-	
ANGESTELLTE	28 864	2 012	9 024	9 415	4 833	3 580	-	
FACHARBEITER	360	11	127	121	56	45	-	
SONSTIGE ARBEITER	434	36	136	141	72	49	-	
AUSZUBILDENDE	1 919	190	674	537	290	228	-	
ZUSAMMEN	33 297	2 358	10 590	10 743	5 500	4 106	-	
DIENSTLEISTUNGEN, SOWEIT VON UNTERNEHMEN UND FREIEN BERUFEN ERBRACHT								
SELBSTAENDIGE	8 807	1 759	4 213	1 875	569	391	-	
MITH. FAMILIENANGEHOERIGE	252	32	118	61	25	16	-	
BEAMTE, RICHTER USW.	16 633	2 633	8 493	3 614	1 176	717	-	
ANGESTELLTE	41 148	3 673	17 319	11 944	4 973	3 239	-	
FACHARBEITER	6 989	700	3 324	1 818	616	531	-	
SONSTIGE ARBEITER	8 396	890	3 805	2 237	904	560	-	
AUSZUBILDENDE	4 797	328	1 921	1 421	634	493	-	
ZUSAMMEN	87 022	10 015	39 193	22 970	8 897	5 947	-	
ORGANISATIONEN OHNE ERWERBSZWECK UND PRIVATE HAUSHALTE								
SELBSTAENDIGE	53	8	25	12	4	4	-	
MITH. FAMILIENANGEHOERIGE	-	-	-	-	-	-	-	
BEAMTE, RICHTER USW.	1 610	225	724	369	157	135	-	
ANGESTELLTE	5 243	421	2 201	1 482	650	489	-	
FACHARBEITER	316	28	144	96	27	21	-	
SONSTIGE ARBEITER	566	57	243	161	68	37	-	
AUSZUBILDENDE	689	32	199	223	123	112	-	
ZUSAMMEN	8 477	771	3 536	2 343	1 029	798	-	
GEBIETSKOERPERSCHAFTEN, SOZIALVERSICHERUNG								
SELBSTAENDIGE	-	-	-	-	-	-	-	
MITH. FAMILIENANGEHOERIGE	-	-	-	-	-	-	-	
BEAMTE, RICHTER USW.	38 942	3 506	16 760	9 770	4 744	4 162	-	
ANGESTELLTE	21 790	2 023	9 901	5 920	2 284	1 662	-	
FACHARBEITER	6 324	775	3 410	1 441	420	278	-	
SONSTIGE ARBEITER	6 697	778	3 547	1 537	523	312	-	
AUSZUBILDENDE	2 157	154	885	600	279	239	-	
ZUSAMMEN	75 910	7 236	34 503	19 268	8 250	6 653	-	
ZUSAMMEN								
SELBSTAENDIGE	21 555	4 422	10 467	4 480	1 315	871	-	
MITH. FAMILIENANGEHOERIGE	764	121	346	182	67	48	-	
BEAMTE, RICHTER USW.	85 729	8 709	37 034	20 972	9 734	9 280	-	
ANGESTELLTE	283 723	27 651	123 395	79 979	31 633	21 065	-	
FACHARBEITER	182 401	23 364	90 979	41 686	14 461	11 911	-	
SONSTIGE ARBEITER	125 089	16 987	64 374	27 928	9 387	6 413	-	
AUSZUBILDENDE	45 628	4 803	20 647	11 497	5 056	3 625	-	
ZUSAMMEN	744 889	86 057	347 242	186 724	71 653	53 213	-	

1) EINSCHL. ERWERBSTAETIGE SCHUELER UND STUDIERENDE, OHNE WEHRPFLICHTIGE.- 2) OHNE BERUFSPENDLER MIT UNBESTIMMTEM ZIEL.-
3) EINSCHL. ERWERBSTAETIGE MIT STAENDIG WECHSELNDEM ARBEITSORT.- 4) EINSCHL. PENDLER MIT UNBESTIMMTEM ZIEL.

NOCH: 6. ERWERBSTAETIGE AM WOHNORT NACH PENDLEREIGENSCHAFT, WIRTSCHAFTSABTEILUNGEN, STELLUNG IM BERUF
UND ZEITAUFWAND FUER DEN WEG ZUR ARBEITSSTAETTE

HESSEN

PENDLEREIGENSCHAFT ----- WIRTSCHAFTSABTEILUNG ----- STELLUNG IM BERUF	ERWERBS- TÄTIGE INSGESAMT 1)	ZEITAUFWAND FÜR DEN WEG ZUR ARBEITSSTÄTTE VON... BIS UNTER... MINUTEN						ENTFERNUNG, DA ARBEITS- STÄTTE AUF GLEICHEM GRUNDSTÜCK
		UNTER 15	15 - 30	30 - 45	45 - 60	60 UND MEHR		
		1	2	3	4	5	6	
NOCH: M A E N N L I C H								
PENDLER ZUSAMMEN 4)								
LAND- U. FORSTWIRTSCHAFT, FISCHEREI								
SELBSTÄNDIGE	2 228	1 596	492	106	21	13	-	
MITH. FAMILIENANGEHÖRIGE	324	220	72	24	4	4	-	
BEAMTE, RICHTER USW.	344	143	152	32	12	5	-	
ANGESTELLTE	1 672	580	719	239	72	62	-	
FACHARBEITER	3 775	1 314	1 796	497	112	56	-	
SONSTIGE ARBEITER	4 008	1 424	1 859	518	135	72	-	
AUSZUBILDENDE	1 366	383	590	252	87	54	-	
ZUSAMMEN	13 717	5 660	5 680	1 668	443	266	-	
ENERGIE- UND WASSERVERSORGUNG, BERGBAU								
SELBSTÄNDIGE	145	63	60	12	6	4	-	
MITH. FAMILIENANGEHÖRIGE	7	2	5	-	-	-	-	
BEAMTE, RICHTER USW.	183	40	91	28	12	12	-	
ANGESTELLTE	9 822	2 775	4 614	1 586	530	317	-	
FACHARBEITER	9 312	3 071	4 331	1 290	386	234	-	
SONSTIGE ARBEITER	4 956	1 656	2 417	603	165	115	-	
AUSZUBILDENDE	1 291	382	587	199	79	44	-	
ZUSAMMEN	25 716	7 989	12 105	3 718	1 178	726	-	
VERARBEITENDES GEWERBE								
SELBSTÄNDIGE	16 104	8 762	5 465	1 233	376	268	-	
MITH. FAMILIENANGEHÖRIGE	610	259	256	57	18	20	-	
BEAMTE, RICHTER USW.	67	16	39	4	7	1	-	
ANGESTELLTE	174 397	41 506	79 871	34 333	11 717	6 970	-	
FACHARBEITER	183 424	56 610	85 839	27 480	8 328	5 167	-	
SONSTIGE ARBEITER	139 144	47 318	65 770	18 399	5 115	2 542	-	
AUSZUBILDENDE	37 317	11 298	16 182	6 110	2 340	1 387	-	
ZUSAMMEN	551 063	165 769	253 422	87 616	27 901	16 355	-	
BAUGEWERBE								
SELBSTÄNDIGE	8 249	4 297	2 849	737	208	158	-	
MITH. FAMILIENANGEHÖRIGE	213	80	106	14	6	7	-	
BEAMTE, RICHTER USW.	171	39	70	36	12	14	-	
ANGESTELLTE	18 989	4 701	7 441	3 810	1 669	1 368	-	
FACHARBEITER	68 019	19 449	26 301	12 274	5 029	4 966	-	
SONSTIGE ARBEITER	29 073	8 845	11 708	4 769	1 990	1 761	-	
AUSZUBILDENDE	12 607	4 189	5 204	2 054	792	368	-	
ZUSAMMEN	137 321	41 600	53 679	23 694	9 706	8 642	-	
HANDEL								
SELBSTÄNDIGE	17 191	9 150	6 080	1 373	343	245	-	
MITH. FAMILIENANGEHÖRIGE	745	342	329	55	9	10	-	
BEAMTE, RICHTER USW.	-	-	-	-	-	-	-	
ANGESTELLTE	67 035	16 794	29 501	13 242	4 656	2 842	-	
FACHARBEITER	18 595	5 835	8 646	2 788	845	483	-	
SONSTIGE ARBEITER	20 102	6 300	9 355	2 965	950	532	-	
AUSZUBILDENDE	10 967	3 180	4 898	1 902	660	327	-	
ZUSAMMEN	134 635	41 599	58 809	22 325	7 463	4 439	-	

1) EINSCHL. ERWERBSTAETIGE SCHUELER UND STUDIERENDE, OHNE WEHRPFLICHTIGE.- 2) OHNE BERUFSPENDLER MIT UNBESTIMMTEM ZIEL.-
3) EINSCHL. ERWERBSTAETIGE MIT STAENDIG WECHSELNDEM ARBEITSORT.- 4) EINSCHL. PENDLER MIT UNBESTIMMTEM ZIEL.

**NOCH: 6. ERWERBSTAETIGE AM WOHNORT NACH PENDLEREIGENSCHAFT, WIRTSCHAFTSABTEILUNGEN, STELLUNG IM BERUF
UND ZEITAUFWAND FUER DEN WEG ZUR ARBEITSSTAETTE**

HESSEN

PENDLEREIGENSCHAFT ----- WIRTSCHAFTSABTEILUNG ----- STELLUNG IM BERUF	ZEITAUFWAND FUER DEN WEG ZUR ARBEITSSTAETTE VON... BIS UNTER... MINUTEN						ENTFAHLT, DA ARBEITS- STAETTE AUF GLEICHEN GRUNDSTUECK
	ERWERBS- TAETIGE						
	INSGESAM 1)	UNTER 15	15 - 30	30 - 45	45 - 60	60 UND MEHR	
	1	2	3	4	5	6	7
NOCH: M A E N N L I C H							
NOCH: PENDLER ZUSAMMEN 4)							
VERKEHR UND NACHRICHTENUEBERMITTLUNG							
SELBSTAENDIGE	3 997	1 736	1 709	371	111	70	-
MITH. FAMILIENANGEHOERIGE	239	99	89	23	18	10	-
BEAMTE, RICHTER USW.	43 363	8 652	18 489	8 315	3 716	4 193	-
ANGESTELLTE	28 584	4 055	13 381	6 983	2 467	1 698	-
FACHARBEITER	16 249	2 825	7 040	3 333	1 421	1 630	-
SONSTIGE ARBEITER	25 421	5 676	11 805	4 633	1 828	1 479	-
AUSZUBILDENDE	4 933	553	1 852	1 214	683	631	-
ZUSAMMEN	122 786	23 596	54 365	24 870	10 244	9 711	-
KREDITINSTITUTE UND VERSICHERUNGSGEWERBE							
SELBSTAENDIGE	3 054	1 240	1 201	364	122	127	-
MITH. FAMILIENANGEHOERIGE	57	16	29	7	1	4	-
BEAMTE, RICHTER USW.	1 533	278	601	340	179	135	-
ANGESTELLTE	49 414	9 499	19 165	11 699	5 310	3 741	-
FACHARBEITER	670	99	281	167	73	50	-
SONSTIGE ARBEITER	1 134	275	464	242	94	59	-
AUSZUBILDENDE	3 432	790	1 385	699	318	240	-
ZUSAMMEN	59 294	12 197	23 126	13 518	6 097	4 356	-
DIENSTLEISTUNGEN, SOWEIT VON UNTERNEHMEN UND FREIEN BERUFEN ERBRACHT							
SELBSTAENDIGE	34 352	16 732	13 046	2 955	860	759	-
MITH. FAMILIENANGEHOERIGE	1 143	458	556	77	32	20	-
BEAMTE, RICHTER USW.	31 875	11 003	14 419	4 333	1 326	794	-
ANGESTELLTE	81 600	21 286	35 839	15 102	5 726	3 647	-
FACHARBEITER	14 741	4 016	6 744	2 525	816	640	-
SONSTIGE ARBEITER	24 004	7 262	10 693	3 800	1 426	823	-
AUSZUBILDENDE	9 334	2 074	3 968	1 926	812	554	-
ZUSAMMEN	197 049	62 831	85 265	30 718	10 998	7 237	-
ORGANISATIONEN OHNE ERWERBSZWECK UND PRIVATE HAUSHALTE							
SELBSTAENDIGE	222	71	111	21	9	10	-
MITH. FAMILIENANGEHOERIGE	1	-	1	-	-	-	-
BEAMTE, RICHTER USW.	3 966	1 479	1 633	517	184	153	-
ANGESTELLTE	10 143	2 534	4 498	1 837	734	540	-
FACHARBEITER	635	166	280	128	36	25	-
SONSTIGE ARBEITER	1 427	403	630	250	95	49	-
AUSZUBILDENDE	1 232	189	450	318	153	122	-
ZUSAMMEN	17 626	4 842	7 603	3 071	1 211	899	-
GEBIETSKOERPERSCHAFTEN, SOZIALVERSICHERUNG							
SELBSTAENDIGE	-	-	-	-	-	-	-
MITH. FAMILIENANGEHOERIGE	-	-	-	-	-	-	-
BEAMTE, RICHTER USW.	71 025	17 856	30 604	12 261	5 469	4 835	-
ANGESTELLTE	42 496	11 159	19 416	7 569	2 581	1 771	-
FACHARBEITER	12 316	3 510	6 141	1 831	513	321	-
SONSTIGE ARBEITER	17 640	6 592	7 754	2 224	696	374	-
AUSZUBILDENDE	4 093	985	1 716	808	327	257	-
ZUSAMMEN	147 570	40 102	65 631	24 693	9 586	7 558	-
ZUSAMMEN							
SELBSTAENDIGE	85 542	43 647	31 013	7 172	2 056	1 654	-
MITH. FAMILIENANGEHOERIGE	3 339	1 476	1 443	257	88	75	-
BEAMTE, RICHTER USW.	152 527	39 506	66 098	25 864	10 917	10 142	-
ANGESTELLTE	484 152	114 889	214 445	96 400	35 462	22 956	-
FACHARBEITER	327 736	96 893	147 399	52 313	17 559	13 572	-
SONSTIGE ARBEITER	266 909	85 751	122 455	38 403	12 494	7 806	-
AUSZUBILDENDE	86 572	24 023	36 832	15 482	6 251	3 984	-
ZUSAMMEN	1 406 777	406 185	619 685	235 891	84 827	60 189	-

1) EINSCHL. ERWERBSTAETIGE SCHUELER UND STUDIERENDE, OHNE WEHRPFLICHTIGE.- 2) OHNE BERUFSPENDLER MIT UNBESTIMMTEM ZIEL.-
3) EINSCHL. ERWERBSTAETIGE MIT STAENDIG WECHSELNDEM ARBEITSORT.- 4) EINSCHL. PENDLER MIT UNBESTIMMTEM ZIEL.

NOCH: 6. ERWERBSTAETIGE AM WOHNORT NACH PENDLEREIGENSCHAFT, WIRTSCHAFTSABTEILUNGEN, STELLUNG IM BERUF
UND ZEITAUFWAND FUER DEN WEG ZUR ARBEITSSTAETTE

HESSEN

PENDLEREIGENSCHAFT ----- WIRTSCHAFTSABTEILUNG ----- STELLUNG IM BERUF	ZEITAUFWAND FUER DEN WEG ZUR ARBEITSSTAETTE VON... BIS UNTER... MINUTEN						
	ERWERBS- TAETIGE						ENTFAHLT, DA ARBEITS- STAETTE AUF GLEICHEM GRUNDSTUECK
	INSGESAMT 1)	UNTER 15	15 - 30	30 - 45	45 - 60	60 UND MEHR	
	1	2	3	4	5	6	7
NOCH: M A E N N L I C H							
ERWERBSTAETIGE AM WOHNORT ZUSAMMEN							
LAND- U. FORSTWIRTSCHAFT, FISCHEREI							
SELBSTAENDIGE	17 851	1 596	492	106	21	13	15 623
MITH. FAMILIENANGEHOERIGE	2 124	220	72	24	4	4	1 800
BEAMTE, RICHTER USW.	418	143	152	32	12	5	74
ANGESTELLTE	2 176	580	719	239	72	62	504
FACHARBEITER	4 878	1 314	1 796	497	112	56	1 103
SONSTIGE ARBEITER	4 809	1 424	1 859	518	135	72	801
AUSZUBILDENDE	1 669	383	590	252	87	54	303
ZUSAMMEN	33 925	5 660	5 680	1 668	443	266	20 208
ENERGIE- UND WASSERVERSORGUNG, BERGBAU							
SELBSTAENDIGE	204	63	60	12	6	4	59
MITH. FAMILIENANGEHOERIGE	9	2	5	-	-	-	2
BEAMTE, RICHTER USW.	185	40	91	28	12	12	2
ANGESTELLTE	10 037	2 775	4 614	1 586	530	317	215
FACHARBEITER	9 418	3 071	4 331	1 290	386	234	106
SONSTIGE ARBEITER	5 032	1 656	2 417	603	165	115	76
AUSZUBILDENDE	1 300	382	587	199	79	44	9
ZUSAMMEN	26 185	7 989	12 105	3 718	1 178	726	469
VERARBEITENDES GEWERBE							
SELBSTAENDIGE	27 580	8 762	5 465	1 233	376	268	11 476
MITH. FAMILIENANGEHOERIGE	919	259	256	57	18	20	309
BEAMTE, RICHTER USW.	72	16	39	4	7	1	5
ANGESTELLTE	180 985	41 506	79 871	34 333	11 717	6 970	6 588
FACHARBEITER	187 627	56 610	85 839	27 480	8 328	5 167	4 203
SONSTIGE ARBEITER	141 399	47 318	65 770	18 399	5 115	2 542	2 255
AUSZUBILDENDE	38 035	11 298	16 182	6 110	2 340	1 387	718
ZUSAMMEN	576 617	165 769	253 422	87 616	27 901	16 355	25 554
BAUGEWERBE							
SELBSTAENDIGE	14 290	4 297	2 849	737	208	158	6 041
MITH. FAMILIENANGEHOERIGE	317	80	106	14	6	7	104
BEAMTE, RICHTER USW.	177	39	70	36	12	14	6
ANGESTELLTE	20 068	4 701	7 441	3 810	1 669	1 368	1 079
FACHARBEITER	70 636	19 449	26 301	12 274	5 029	4 966	2 617
SONSTIGE ARBEITER	30 285	8 845	11 708	4 769	1 990	1 761	1 212
AUSZUBILDENDE	13 017	4 189	5 204	2 054	792	368	410
ZUSAMMEN	148 790	41 600	53 679	23 694	9 706	8 642	11 469
HANDEL							
SELBSTAENDIGE	28 049	9 150	6 080	1 373	343	245	10 858
MITH. FAMILIENANGEHOERIGE	1 103	342	329	55	9	10	358
BEAMTE, RICHTER USW.	-	-	-	-	-	-	-
ANGESTELLTE	73 272	16 794	29 501	13 242	4 656	2 842	6 237
FACHARBEITER	19 187	5 833	8 646	2 788	845	483	592
SONSTIGE ARBEITER	20 669	6 300	9 355	2 965	950	532	567
AUSZUBILDENDE	11 185	3 180	4 898	1 902	660	327	218
ZUSAMMEN	153 465	41 599	58 809	22 325	7 463	4 439	18 830

1) EINSCHL. ERWERBSTAETIGE SCHUELER UND STUDIERENDE, OHNE WEHRPFLICHTIGE.- 2) OHNE BERUFSPENDLER MIT UNBESTIMMTEM ZIEL.-
3) EINSCHL. ERWERBSTAETIGE MIT STAENDIG WECHSELNDEM ARBEITSORT.- 4) EINSCHL. PENDLER MIT UNBESTIMMTEM ZIEL.

**NOCH: 6. ERWERBSTAETIGE AM WOHNORT NACH PENDLEREIGENSCHAFT, WIRTSCHAFTSABTEILUNGEN, STELLUNG IM BERUF
UND ZEITAUFWAND FUER DEN WEG ZUR ARBEITSSTAETTE**

HESSEN

PENDLEREIGENSCHAFT ----- WIRTSCHAFTSABTEILUNG ----- STELLUNG IM BERUF	ZEITAUFWAND FUER DEN WEG ZUR ARBEITSSTAETTE VON... BIS UNTER... MINUTEN						
	ERWERBS- TAETIGE						ENTFALLEN, DA ARBEITS- STAETTE AUF GLEICHEM GRUNDSTUECK
	INSGESAM 1)	UNTER 15	15 - 30	30 - 45	45 - 60	60 UND MEHR	
	1	2	3	4	5	6	7
NOCH: HA E N N L I C H							
NOCH: ERWERBSTAETIGE AM WOHNORT ZUSAMMEN							
VERKEHR UND NACHRICHTENUEBERMITTLUNG							
SELBSTAENDIGE	6 249	1 736	1 709	371	111	70	2 252
MITH. FAMILIENANGEHOERIGE	338	99	89	23	18	10	99
BEAMTE, RICHTER USW.	44 011	8 652	18 489	8 313	3 716	4 193	648
ANGESTELLTE	29 334	4 055	13 381	6 983	2 467	1 698	750
FACHARBEITER	16 528	2 825	7 040	3 333	1 421	1 630	279
SONSTIGE ARBEITER	26 134	5 676	11 805	4 633	1 828	1 479	713
AUSZUBILDENDE	4 979	553	1 852	1 214	683	631	46
ZUSAMMEN	127 573	23 596	54 365	24 870	10 244	9 711	4 787
KREDITINSTITUTE UND VERSICHERUNGSGEWERBE							
SELBSTAENDIGE	5 548	1 240	1 201	364	122	127	2 494
MITH. FAMILIENANGEHOERIGE	68	16	29	7	1	4	11
BEAMTE, RICHTER USW.	1 639	278	601	340	179	135	106
ANGESTELLTE	51 503	9 499	19 165	11 699	5 310	3 741	2 089
FACHARBEITER	694	99	281	167	73	50	24
SONSTIGE ARBEITER	1 197	275	464	242	94	59	63
AUSZUBILDENDE	3 468	790	1 385	699	318	240	36
ZUSAMMEN	64 117	12 197	23 126	13 518	6 097	4 356	4 823
DIENSTLEISTUNGEN, SOWEIT VON UNTERNEHMEN UND FREIEN BERUFEN ERBRACHT							
SELBSTAENDIGE	49 921	16 732	13 046	2 955	860	759	15 569
MITH. FAMILIENANGEHOERIGE	1 787	458	556	77	32	20	644
BEAMTE, RICHTER USW.	32 341	11 003	14 419	4 333	1 326	794	466
ANGESTELLTE	87 451	21 286	35 839	15 102	5 726	3 647	5 851
FACHARBEITER	15 862	4 016	6 744	2 525	816	640	1 121
SONSTIGE ARBEITER	26 402	7 262	10 693	3 800	1 426	823	2 398
AUSZUBILDENDE	10 041	2 074	3 968	1 926	812	554	707
ZUSAMMEN	223 805	62 831	85 265	30 718	10 998	7 237	26 756
ORGANISATIONEN OHNE ERWERBSZWECK UND PRIVATE HAUSHALTE							
SELBSTAENDIGE	271	71	111	21	9	10	49
MITH. FAMILIENANGEHOERIGE	2	-	1	-	-	-	1
BEAMTE, RICHTER USW.	4 951	1 479	1 633	517	184	153	985
ANGESTELLTE	10 898	2 534	4 498	1 837	734	540	755
FACHARBEITER	665	166	280	128	36	25	30
SONSTIGE ARBEITER	1 551	403	630	250	95	49	124
AUSZUBILDENDE	1 262	189	450	318	153	122	30
ZUSAMMEN	19 600	4 842	7 603	3 071	1 211	899	1 974
GEBIETSKOERPERSCHAFTEN, SOZIALVERSICHERUNG							
SELBSTAENDIGE	-	-	-	-	-	-	-
MITH. FAMILIENANGEHOERIGE	-	-	-	-	-	-	-
BEAMTE, RICHTER USW.	75 238	17 856	30 604	12 261	5 469	4 835	4 213
ANGESTELLTE	43 441	11 159	19 416	7 569	2 581	1 771	945
FACHARBEITER	12 507	3 510	6 141	1 831	513	321	191
SONSTIGE ARBEITER	18 066	6 592	7 754	2 224	696	374	426
AUSZUBILDENDE	4 149	985	1 716	808	327	257	56
ZUSAMMEN	153 401	40 102	65 631	24 693	9 586	7 558	5 831
ZUSAMMEN							
SELBSTAENDIGE	149 963	43 647	31 013	7 172	2 056	1 654	64 421
MITH. FAMILIENANGEHOERIGE	6 667	1 476	1 443	257	88	75	3 328
BEAMTE, RICHTER USW.	159 032	39 506	66 098	25 864	10 917	10 142	6 505
ANGESTELLTE	509 165	114 889	214 445	96 400	35 462	22 956	25 013
FACHARBEITER	338 002	96 893	147 399	52 313	17 559	13 572	10 266
SONSTIGE ARBEITER	275 544	85 751	122 455	38 403	12 494	7 806	8 635
AUSZUBILDENDE	89 105	24 023	36 832	15 482	6 251	3 984	2 533
ZUSAMMEN	1 527 478	406 185	619 685	235 891	84 827	60 189	120 701

1) EINSCHL. ERWERBSTAETIGE SCHUELER UND STUDIERENDE, OHNE WEHRPFLICHTIGE.- 2) OHNE BERUFSPENDLER MIT UNBESTIMMTEM ZIEL.-
3) EINSCHL. ERWERBSTAETIGE MIT STAENDIG WECHSELNDEM ARBEITSORT.- 4) EINSCHL. PENDLER MIT UNBESTIMMTEM ZIEL.

NOCH: 6. ERWERBSTÄTIGE AM WOHNORT NACH PENDLEREIGENSCHAFT, WIRTSCHAFTSABTEILUNGEN, STELLUNG IM BERUF
UND ZEITAUFWAND FÜR DEN WEG ZUR ARBEITSSTÄTTE

HESSSEN

PENDLEREIGENSCHAFT ----- WIRTSCHAFTSABTEILUNG ----- STELLUNG IM BERUF	ZEITAUFWAND FÜR DEN WEG ZUR ARBEITSSTÄTTE VON... BIS UNTER... MINUTEN						ENTFERNUNG VON ARBEITS- STÄTTE AUF GLEICHEM GRUNDSTÜCK
	ERWERBS- TÄTIGE						
	INSGESAMT 1)	UNTER 15	15 - 30	30 - 45	45 - 60	60 UND MEHR	
	1	2	3	4	5	6	7
WEIBLICH							
ERWERBSTÄTIGE MIT ARBEITSSTÄTTE AUF GLEICHEM GRUNDSTÜCK / INNERGEMEIN- DICHE PENDLER 2) 3)							
LAND- U. FORSTWIRTSCHAFT, FISCHEREI							
SELBSTÄNDIGE	2 327	283	119	7	2	1	1 915
MITH. FAMILIENANGEHÖRIGE	9 230	563	106	9	3	-	8 549
BEAMTE, RICHTER USW.	34	7	15	-	-	-	12
ANGESTELLTE	1 212	473	255	31	8	1	444
FACHARBEITER	775	278	223	19	8	1	246
SONSTIGE ARBEITER	1 247	525	341	44	5	2	330
AUSZUBILDENDE	658	234	203	66	14	5	136
ZUSAMMEN	15 483	2 363	1 262	176	40	10	11 632
ENERGIE- UND WASSERVERSORGUNG, BERGBAU							
SELBSTÄNDIGE	29	8	8	-	2	-	11
MITH. FAMILIENANGEHÖRIGE	19	7	5	-	-	-	7
BEAMTE, RICHTER USW.	13	4	7	-	-	1	1
ANGESTELLTE	1 612	613	760	160	39	9	31
FACHARBEITER	81	18	52	6	3	1	1
SONSTIGE ARBEITER	593	212	250	69	20	3	39
AUSZUBILDENDE	150	48	74	22	6	-	-
ZUSAMMEN	2 497	910	1 156	257	70	14	90
VERARBEITENDES GEWERBE							
SELBSTÄNDIGE	4 883	1 365	1 018	109	27	16	2 348
MITH. FAMILIENANGEHÖRIGE	3 787	889	563	22	8	2	2 303
BEAMTE, RICHTER USW.	13	3	7	-	-	1	2
ANGESTELLTE	47 102	20 654	15 995	3 298	822	209	6 124
FACHARBEITER	10 576	4 580	4 111	635	173	38	1 039
SONSTIGE ARBEITER	50 210	26 202	17 111	3 070	800	173	2 854
AUSZUBILDENDE	6 521	2 886	2 476	654	191	51	263
ZUSAMMEN	123 092	56 579	41 281	7 788	2 021	490	14 933
BAUGEWERBE							
SELBSTÄNDIGE	806	225	125	19	7	3	427
MITH. FAMILIENANGEHÖRIGE	1 591	314	185	5	-	1	1 086
BEAMTE, RICHTER USW.	9	-	7	-	-	-	2
ANGESTELLTE	7 612	3 020	1 363	303	80	17	2 829
FACHARBEITER	499	153	234	25	12	9	66
SONSTIGE ARBEITER	768	307	239	60	20	3	139
AUSZUBILDENDE	630	235	207	96	28	4	60
ZUSAMMEN	11 915	4 254	2 360	508	147	37	4 609
HANDEL							
SELBSTÄNDIGE	13 440	4 790	2 309	181	46	35	6 079
MITH. FAMILIENANGEHÖRIGE	4 334	1 278	804	46	9	6	2 191
BEAMTE, RICHTER USW.	-	-	-	-	-	-	-
ANGESTELLTE	62 043	27 579	22 060	4 407	1 034	269	6 694
FACHARBEITER	4 961	2 338	1 835	335	87	25	341
SONSTIGE ARBEITER	11 552	5 551	4 095	863	267	74	702
AUSZUBILDENDE	5 934	2 511	2 398	645	164	37	179
ZUSAMMEN	102 264	44 047	33 501	6 477	1 607	446	16 186

1) EINSCHL. ERWERBSTÄTIGE SCHÜLER UND STUDIERENDE, OHNE WEHRPFLICHTIGE. - 2) OHNE BERUFSPENDLER MIT UNBESTIMMTM ZIEL. -
3) EINSCHL. ERWERBSTÄTIGE MIT STÄNDIG WECHSELNDEM ARBEITSORT. - 4) EINSCHL. PENDLER MIT UNBESTIMMTM ZIEL.

NOCH: 6. ERWERBSTÄTIGE AM WOHNORT NACH PENDLEREIGENSCHAFT, WIRTSCHAFTSABTEILUNGEN, STELLUNG IM BERUF
UND ZEITAUFWAND FÜR DEN WEG ZUR ARBEITSSTÄTTE

HESSEN

PENDLEREIGENSCHAFT ----- WIRTSCHAFTSABTEILUNG ----- STELLUNG IM BERUF	ZEITAUFWAND FÜR DEN WEG ZUR ARBEITSSTÄTTE VON... BIS UNTER... MINUTEN						ENTFALLEN, DA ARBEITS- STÄTTE AUF GLEICHEM GRUNDSTÜCK
	ERWERBS- TÄTIGE						
	INSGESAMT 1)	UNTER 15	15 - 30	30 - 45	45 - 60	60 UND MEHR	
	1	2	3	4	5	6	7
NOCH: WEIBLICH							
NOCH: ERWERBSTÄTIGE MIT ARBEITSSTÄTTE AUF GLEICHEM GRUNDSTÜCK / INNERGEMEIND- LICHE PENDLER 2) 3)							
VERKEHR UND NACHRICHTENUEBERMITTLUNG							
SELBSTÄNDIGE	1 177	309	261	20	7	3	577
MITH. FAMILIENANGEHÖRIGE	604	126	125	5	1	1	346
BEAMTE, RICHTER USW.	4 245	1 026	2 160	558	149	32	320
ANGESTELLTE	10 778	2 884	4 446	1 533	419	124	1 372
FACHARBEITER	770	288	330	70	36	6	40
SONSTIGE ARBEITER	4 680	1 822	1 913	485	142	34	284
AUSZUBILDENDE	755	189	342	147	36	19	22
ZUSAMMEN	23 009	6 644	9 577	2 818	790	219	2 961
KREDITINSTITUTE UND VERSICHERUNGSGEWERBE							
SELBSTÄNDIGE	1 021	222	211	25	7	6	550
MITH. FAMILIENANGEHÖRIGE	513	126	107	7	1	-	272
BEAMTE, RICHTER USW.	164	25	105	20	4	3	7
ANGESTELLTE	24 936	7 530	11 781	3 482	766	137	1 240
FACHARBEITER	163	43	83	22	2	2	11
SONSTIGE ARBEITER	1 921	821	658	199	57	13	173
AUSZUBILDENDE	1 575	557	690	248	45	11	24
ZUSAMMEN	30 293	9 324	13 635	4 003	882	172	2 277
DIENSTLEISTUNGEN, SOWEIT VON UNTERNEHMEN UND FREIEN BERUFEN ERBRACHT							
SELBSTÄNDIGE	24 409	7 213	5 393	564	156	135	10 948
MITH. FAMILIENANGEHÖRIGE	6 996	1 936	1 379	69	14	10	3 588
BEAMTE, RICHTER USW.	12 951	7 103	4 776	644	115	35	278
ANGESTELLTE	100 540	43 709	36 554	7 226	1 734	474	10 843
FACHARBEITER	7 164	3 016	2 557	437	109	35	1 010
SONSTIGE ARBEITER	34 392	14 726	12 372	2 817	808	227	3 442
AUSZUBILDENDE	17 496	7 154	6 448	1 738	467	100	1 589
ZUSAMMEN	203 948	84 857	69 479	13 495	3 403	1 016	31 698
ORGANISATIONEN OHNE ERWERBSZWECK UND PRIVATE HAUSHALTE							
SELBSTÄNDIGE	201	51	79	11	5	1	54
MITH. FAMILIENANGEHÖRIGE	45	12	15	-	-	-	18
BEAMTE, RICHTER USW.	355	105	165	16	4	2	63
ANGESTELLTE	10 919	4 121	4 321	1 065	250	61	1 101
FACHARBEITER	303	117	111	26	8	3	38
SONSTIGE ARBEITER	3 169	1 376	1 068	245	61	22	397
AUSZUBILDENDE	801	227	336	112	38	6	82
ZUSAMMEN	15 793	6 009	6 095	1 475	366	95	1 753
GEBIETSKÖRPERSCHAFTEN, SOZIALVERSICHERUNG							
SELBSTÄNDIGE	-	-	-	-	-	-	-
MITH. FAMILIENANGEHÖRIGE	-	-	-	-	-	-	-
BEAMTE, RICHTER USW.	5 056	1 581	2 799	440	81	28	127
ANGESTELLTE	27 403	11 998	11 497	2 636	516	100	656
FACHARBEITER	508	159	256	45	18	3	27
SONSTIGE ARBEITER	8 195	3 986	2 894	624	133	35	523
AUSZUBILDENDE	2 366	1 020	938	270	80	14	44
ZUSAMMEN	43 528	18 744	18 384	4 015	828	180	1 377
ZUSAMMEN							
SELBSTÄNDIGE	48 293	14 466	9 523	936	259	200	22 909
MITH. FAMILIENANGEHÖRIGE	27 119	5 251	3 289	163	36	20	18 360
BEAMTE, RICHTER USW.	22 840	9 854	10 041	1 678	353	102	812
ANGESTELLTE	294 157	122 581	109 032	24 141	5 668	1 401	31 334
FACHARBEITER	25 800	10 990	9 792	1 620	456	123	2 819
SONSTIGE ARBEITER	116 727	55 528	40 941	8 476	2 313	586	8 883
AUSZUBILDENDE	36 886	15 061	14 112	3 998	1 069	247	2 399
ZUSAMMEN	571 822	233 731	196 730	41 012	10 154	2 679	87 516

1) EINSCHL. ERWERBSTÄTIGE SCHÜLER UND STUDIERENDE, OHNE WEHRPFLICHTIGE.- 2) OHNE BERUFSPENDLER MIT UNBESTIMMTEN ZIEL.-
3) EINSCHL. ERWERBSTÄTIGE MIT STÄNDIG WECHSELNDEM ARBEITSORT.- 4) EINSCHL. PENDLER MIT UNBESTIMMTEN ZIEL.

NOCH: 6. ERWERBSTÄETIGE AM WOHNORT NACH PENDLEREIGENSCHAFT, WIRTSCHAFTSABTEILUNGEN, STELLUNG IM BERUF
UND ZEITAUFWAND FÜR DEN WEG ZUR ARBEITSSTÄTTE

HESSEN

PENDLEREIGENSCHAFT ----- WIRTSCHAFTSABTEILUNG ----- STELLUNG IM BERUF	ERWERBS- TÄTIGE INSGESAMT 1)	ZEITAUFWAND FÜR DEN WEG ZUR ARBEITSSTÄTTE VON... BIS UNTER... MINUTEN						ENTFÄHRT, DA ARBEITS- STÄTTE AUF GLEICHEM GRUNDSTÜCK
		UNTER 15	15 - 30	30 - 45	45 - 60	60 UND MEHR		
1	2	3	4	5	6	7		
NOCH: WEIBLICH								
AUSPENDLER 2)								
LAND- U. FORSTWIRTSCHAFT, FISCHEREI								
SELBSTÄNDIGE	54	11	22	15	4	2	-	
MITH. FAMILIENANGEHÖRIGE	33	9	13	7	-	4	-	
BEAMTE, RICHTER USW.	6	-	3	-	2	1	-	
ANGESTELLTE	459	99	202	93	42	23	-	
FACHARBEITER	410	71	224	76	27	12	-	
SONSTIGE ARBEITER	397	81	209	79	14	14	-	
AUSZUBILDENDE	637	70	299	163	75	30	-	
ZUSAMMEN	1 996	341	972	433	164	86	-	
ENERGIE- UND WASSERVERSORGUNG, BERGBAU								
SELBSTÄNDIGE	4	-	3	-	-	1	-	
MITH. FAMILIENANGEHÖRIGE	1	-	1	-	-	-	-	
BEAMTE, RICHTER USW.	7	1	1	3	1	1	-	
ANGESTELLTE	1 209	133	603	316	103	54	-	
FACHARBEITER	28	3	12	6	3	4	-	
SONSTIGE ARBEITER	232	35	114	53	20	10	-	
AUSZUBILDENDE	182	12	86	48	21	15	-	
ZUSAMMEN	1 663	184	820	426	148	85	-	
VERARBEITENDES GEWERBE								
SELBSTÄNDIGE	712	108	368	155	59	22	-	
MITH. FAMILIENANGEHÖRIGE	308	77	161	47	18	5	-	
BEAMTE, RICHTER USW.	9	-	5	1	1	2	-	
ANGESTELLTE	44 041	5 742	21 592	10 678	3 937	2 092	-	
FACHARBEITER	8 359	1 193	4 343	1 909	615	299	-	
SONSTIGE ARBEITER	34 171	5 954	18 784	6 640	1 986	807	-	
AUSZUBILDENDE	7 818	750	3 421	2 140	942	565	-	
ZUSAMMEN	95 418	13 824	48 674	21 570	7 558	3 792	-	
BAUGEWERBE								
SELBSTÄNDIGE	85	17	43	19	2	4	-	
MITH. FAMILIENANGEHÖRIGE	61	14	33	7	3	4	-	
BEAMTE, RICHTER USW.	3	-	2	1	-	-	-	
ANGESTELLTE	3 522	550	1 639	802	333	198	-	
FACHARBEITER	208	24	86	57	22	19	-	
SONSTIGE ARBEITER	286	52	127	65	21	21	-	
AUSZUBILDENDE	538	58	248	122	51	59	-	
ZUSAMMEN	4 703	715	2 178	1 073	432	305	-	
HANDEL								
SELBSTÄNDIGE	2 288	527	1 173	411	123	54	-	
MITH. FAMILIENANGEHÖRIGE	565	120	284	120	33	8	-	
BEAMTE, RICHTER USW.	-	-	-	-	-	-	-	
ANGESTELLTE	45 373	6 250	21 519	11 083	4 240	2 281	-	
FACHARBEITER	3 797	483	1 889	944	331	150	-	
SONSTIGE ARBEITER	5 773	912	2 784	1 272	536	269	-	
AUSZUBILDENDE	6 536	544	2 796	1 854	885	457	-	
ZUSAMMEN	64 332	8 836	30 445	15 684	6 148	3 219	-	

1) EINSCHL. ERWERBSTÄETIGE SCHÜLER UND STUDIERENDE, OHNE WEHRPFLICHTIGE.- 2) OHNE BERUFSPENDLER MIT UNBESTIMMTEN ZIEL.-
3) EINSCHL. ERWERBSTÄETIGE MIT STÄNDIG WECHSELNDEM ARBEITSORT.- 4) EINSCHL. PENDLER MIT UNBESTIMMTEN ZIEL.

NOCH: 6. ERWERBSTÄTIGE AM WOHNORT NACH PENDLEREIGENSCHAFT, WIRTSCHAFTSABTEILUNGEN, STELLUNG IM BERUF
UND ZEITAUFWAND FÜR DEN WEG ZUR ARBEITSSTÄTTE

HESSEN

PENDLEREIGENSCHAFT ----- WIRTSCHAFTSABTEILUNG ----- STELLUNG IM BERUF	ZEITAUFWAND FÜR DEN WEG ZUR ARBEITSSTÄTTE VON... BIS UNTER... MINUTEN						
	ERWERBS- TÄTIGE						ENTFALLT, DA ARBEITS- STÄTTE AUF GLEICHEM GRUNDSTÜCK
	INSGESAMT 1)	UNTER 15	15 - 30	30 - 45	45 - 60	60 UND MEHR	2
	1	2	3	4	5	6	7
NOCH: WEIBLICH							
NOCH: AUSPENDLER 2)							
VERKEHR UND NACHRICHTENUEBERMITTLUNG							
SELBSTÄNDIGE	157	34	64	46	6	7	-
MITH. FAMILIENANGEHÖRIGE	53	11	26	11	2	3	-
BEAMTE, RICHTER USW.	5 312	272	2 056	1 467	768	749	-
ANGESTELLTE	12 658	1 030	5 261	3 646	1 550	1 171	-
FACHARBEITER	563	47	227	160	62	67	-
SONSTIGE ARBEITER	3 268	327	1 338	855	454	314	-
AUSZUBILDENDE	1 450	43	477	451	244	235	-
ZUSAMMEN	23 461	1 764	9 449	6 636	3 066	2 546	-
KREDITINSTITUTE UND VERSICHERUNGSGEWERBE							
SELBSTÄNDIGE	118	18	52	22	12	14	-
MITH. FAMILIENANGEHÖRIGE	51	7	25	11	6	2	-
BEAMTE, RICHTER USW.	148	4	33	48	31	32	-
ANGESTELLTE	23 666	1 934	8 003	6 873	4 032	2 824	-
FACHARBEITER	97	3	27	35	17	15	-
SONSTIGE ARBEITER	456	72	195	114	44	31	-
AUSZUBILDENDE	1 960	135	695	542	312	276	-
ZUSAMMEN	26 496	2 173	9 030	7 645	4 454	3 194	-
DIENSTLEISTUNGEN, SOWEIT VON UNTERNEHMEN UND FREIEN BERUFEN ERBRACHT							
SELBSTÄNDIGE	3 714	738	1 818	762	252	144	-
MITH. FAMILIENANGEHÖRIGE	796	156	423	159	41	17	-
BEAMTE, RICHTER USW.	10 594	1 822	5 666	2 116	667	323	-
ANGESTELLTE	68 187	9 159	33 196	16 328	6 087	3 417	-
FACHARBEITER	4 141	662	2 128	910	272	169	-
SONSTIGE ARBEITER	14 249	2 012	7 106	3 304	1 248	579	-
AUSZUBILDENDE	13 952	1 269	6 301	3 769	1 693	920	-
ZUSAMMEN	115 633	15 818	56 638	27 348	10 260	5 569	-
ORGANISATIONEN OHNE ERWERBSZWECK UND PRIVATE HAUSHALTE							
SELBSTÄNDIGE	36	4	20	8	3	1	-
MITH. FAMILIENANGEHÖRIGE	4	-	3	-	-	1	-
BEAMTE, RICHTER USW.	173	11	59	44	31	28	-
ANGESTELLTE	7 123	729	3 076	1 923	846	549	-
FACHARBEITER	179	26	78	41	21	13	-
SONSTIGE ARBEITER	1 149	146	537	292	118	56	-
AUSZUBILDENDE	1 082	55	384	334	196	113	-
ZUSAMMEN	9 746	971	4 157	2 642	1 215	761	-
GEBIETSKÖRPERSCHAFTEN, SOZIALVERSICHERUNG							
SELBSTÄNDIGE	-	-	-	-	-	-	-
MITH. FAMILIENANGEHÖRIGE	-	-	-	-	-	-	-
BEAMTE, RICHTER USW.	5 365	301	2 147	1 513	731	673	-
ANGESTELLTE	21 354	2 159	10 377	5 449	2 063	1 306	-
FACHARBEITER	330	41	132	93	33	31	-
SONSTIGE ARBEITER	2 707	458	1 431	544	187	87	-
AUSZUBILDENDE	3 074	135	1 018	880	570	471	-
ZUSAMMEN	32 830	3 094	15 105	8 479	3 584	2 568	-
ZUSAMMEN							
SELBSTÄNDIGE	7 168	1 457	3 563	1 438	461	249	-
MITH. FAMILIENANGEHÖRIGE	1 872	394	969	362	103	44	-
BEAMTE, RICHTER USW.	21 617	2 411	9 972	5 193	2 232	1 809	-
ANGESTELLTE	227 592	27 785	105 468	57 191	23 233	13 915	-
FACHARBEITER	18 112	2 553	9 146	4 231	1 403	779	-
SONSTIGE ARBEITER	62 688	10 049	32 625	13 218	4 608	2 188	-
AUSZUBILDENDE	37 229	3 071	15 725	10 303	4 989	3 141	-
ZUSAMMEN	376 278	47 720	177 468	91 936	37 029	22 125	-

1) EINSCHL. ERWERBSTÄTIGE SCHÜLER UND STUDIERENDE, OHNE WEHRPFLICHTIGE. - 2) OHNE BERUFSPENDLER MIT UNBESTIMMTM ZIEL. -
3) EINSCHL. ERWERBSTÄTIGE MIT STÄNDIG WECHSELNDEM ARBEITSORT. - 4) EINSCHL. PENDLER MIT UNBESTIMMTM ZIEL.

NOCH: 6. ERWERBSTAETIGE AM WOHNORT NACH PENDLEREIGENSCHAFT, WIRTSCHAFTSABTEILUNGEN, STELLUNG IM BERUF
UND ZEITAUFWAND FUER DEN WEG ZUR ARBEITSSTAETTE
HESSEN

PENDLEREIGENSCHAFT ----- WIRTSCHAFTSABTEILUNG ----- STELLUNG IM BERUF	ZEITAUFWAND FUER DEN WEG ZUR ARBEITSSTAETTE VON... BIS UNTER... MINUTEN						
	ERWERBS- TAETIGE						ENTFAELLT, DA ARBEITS- STAETTE AUF GLEICHEM GRUNDSTUECK
	INSGESAM 1)	UNTER 15	15 - 30	30 - 45	45 - 60	60 UND MEHR	
	1	2	3	4	5	6	7
NOCH: W E I B L I C H							
PENDLER ZUSAMMEN 4)							
LAND- U. FORSTWIRTSCHAFT, FISCHEREI							
SELBSTAENDIGE	466	294	141	22	6	3	-
MITH. FAMILIENANGEHOERIGE	714	572	119	16	3	4	-
BEAMTE, RICHTER USW.	28	7	18	-	2	1	-
ANGESTELLTE	1 227	572	457	124	50	24	-
FACHARBEITER	939	349	447	95	35	13	-
SONSTIGE ARBEITER	1 314	606	550	123	19	16	-
AUSZUBILDENDE	1 159	304	502	229	89	35	-
ZUSAMMEN	5 847	2 704	2 234	609	204	96	-
ENERGIE- UND WASSERVERSORGUNG, BERGBAU							
SELBSTAENDIGE	22	8	11	-	2	1	-
MITH. FAMILIENANGEHOERIGE	13	7	6	-	-	-	-
BEAMTE, RICHTER USW.	19	5	8	3	1	2	-
ANGESTELLTE	2 790	746	1 363	476	142	63	-
FACHARBEITER	108	21	64	12	6	5	-
SONSTIGE ARBEITER	786	247	364	122	40	13	-
AUSZUBILDENDE	332	60	160	70	27	15	-
ZUSAMMEN	4 070	1 094	1 976	683	218	99	-
VERARBEITENDES GEWERBE							
SELBSTAENDIGE	3 247	1 473	1 386	264	86	38	-
MITH. FAMILIENANGEHOERIGE	1 792	966	724	69	26	7	-
BEAMTE, RICHTER USW.	20	3	12	1	1	3	-
ANGESTELLTE	85 019	26 396	37 587	13 976	4 759	2 301	-
FACHARBEITER	17 896	5 773	8 454	2 544	788	337	-
SONSTIGE ARBEITER	81 527	32 156	35 895	9 710	2 786	980	-
AUSZUBILDENDE	14 076	3 636	5 897	2 794	1 133	616	-
ZUSAMMEN	203 577	70 403	89 955	29 358	9 579	4 282	-
BAUGEWERBE							
SELBSTAENDIGE	464	242	168	38	9	7	-
MITH. FAMILIENANGEHOERIGE	566	328	218	12	3	5	-
BEAMTE, RICHTER USW.	10	-	9	1	-	-	-
ANGESTELLTE	8 305	3 570	3 002	1 105	413	215	-
FACHARBEITER	641	177	320	82	34	28	-
SONSTIGE ARBEITER	915	359	366	125	41	24	-
AUSZUBILDENDE	1 108	293	455	218	79	63	-
ZUSAMMEN	12 009	4 969	4 538	1 581	579	342	-
HANDEL							
SELBSTAENDIGE	9 649	5 317	3 482	592	169	89	-
MITH. FAMILIENANGEHOERIGE	2 708	1 398	1 088	166	42	14	-
BEAMTE, RICHTER USW.	-	-	-	-	-	-	-
ANGESTELLTE	100 722	33 829	43 579	15 490	5 274	2 550	-
FACHARBEITER	8 417	2 821	3 724	1 279	418	175	-
SONSTIGE ARBEITER	16 623	6 463	6 879	2 135	803	343	-
AUSZUBILDENDE	12 291	3 055	5 194	2 499	1 049	494	-
ZUSAMMEN	150 410	52 883	63 946	22 161	7 755	3 665	-

1) EINSCHL. ERWERBSTAETIGE SCHUELER UND STUDIERENDE, OHNE WEHRPFLICHTIGE.- 2) OHNE BERUFSPENDLER MIT UNBESTIMMTM ZIEL.-
3) EINSCHL. ERWERBSTAETIGE MIT STAENDIG WECHSELNDEM ARBEITSORT.- 4) EINSCHL. PENDLER MIT UNBESTIMMTM ZIEL.

**NOCH: 6. ERWERBSTAETIGE AM WOHNORT NACH PENDLEREIGENSCHAFT, WIRTSCHAFTSABTEILUNGEN, STELLUNG IM BERUF
UND ZEITAUFWAND FUER DEN WEG ZUR ARBEITSSTAETTE**

HESSEN

PENDLEREIGENSCHAFT ----- WIRTSCHAFTSABTEILUNG ----- STELLUNG IM BERUF	ZEITAUFWAND FUER DEN WEG ZUR ARBEITSSTAETTE VON... BIS UNTER... MINUTEN							ENTFAELT, DA ARBEITS- STAETTE AUF GLEICHEM GRUNDSTUECK
	ERWERBS- TAETIGE							
	INSGESAM 1)	UNTER 15	15 - 30	30 - 45	45 - 60	60 UND MEHR		
	1	2	3	4	5	6	7	
NOCH: W E I B L I C H								
NOCH: PENDLER ZUSAMMEN 4)								
VERKEHR UND NACHRICHTENUEBERMITTLUNG								
SELBSTAENDIGE	757	343	325	66	13	10	-	-
MITH. FAMILIENANGEHOERIGE	311	137	151	16	3	4	-	-
BEAMTE, RICHTER USW.	9 237	1 298	4 216	2 025	917	781	-	-
ANGESTELLTE	22 064	3 914	9 707	5 179	1 969	1 295	-	-
FACHARBEITER	1 293	335	557	230	98	73	-	-
SONSTIGE ARBEITER	7 664	2 149	3 251	1 340	576	348	-	-
AUSZUBILDENDE	2 183	232	819	598	280	254	-	-
ZUSAMMEN	43 509	8 408	19 026	9 454	3 856	2 765	-	-
KREDITINSTITUTE UND VERSICHERUNGSGEWERBE								
SELBSTAENDIGE	589	240	263	47	19	20	-	-
MITH. FAMILIENANGEHOERIGE	292	133	132	18	7	2	-	-
BEAMTE, RICHTER USW.	305	29	138	68	35	35	-	-
ANGESTELLTE	47 362	9 464	19 784	10 355	4 798	2 961	-	-
FACHARBEITER	249	46	110	57	19	17	-	-
SONSTIGE ARBEITER	2 204	893	853	313	101	44	-	-
AUSZUBILDENDE	3 511	692	1 385	790	357	287	-	-
ZUSAMMEN	54 512	11 497	22 665	11 648	5 336	3 366	-	-
DIENSTLEISTUNGEN; SOWEIT VON UNTERNEHMEN UND FREIEN BERUFEN ERBRACHT								
SELBSTAENDIGE	17 175	7 951	7 211	1 326	408	279	-	-
MITH. FAMILIENANGEHOERIGE	4 204	2 092	1 802	228	55	27	-	-
BEAMTE, RICHTER USW.	23 267	8 925	10 442	2 760	782	358	-	-
ANGESTELLTE	157 884	52 868	69 750	23 554	7 821	3 891	-	-
FACHARBEITER	10 295	3 678	4 685	1 347	381	204	-	-
SONSTIGE ARBEITER	45 199	16 738	19 478	6 121	2 056	806	-	-
AUSZUBILDENDE	29 859	8 423	12 749	5 507	2 160	1 020	-	-
ZUSAMMEN	287 883	100 675	126 117	40 843	13 663	6 585	-	-
ORGANISATIONEN OHNE ERWERBSZWECK UND PRIVATE HAUSHALTE								
SELBSTAENDIGE	183	55	99	19	8	2	-	-
MITH. FAMILIENANGEHOERIGE	31	12	18	-	-	1	-	-
BEAMTE, RICHTER USW.	465	116	224	60	35	30	-	-
ANGESTELLTE	16 941	4 850	7 397	2 988	1 096	610	-	-
FACHARBEITER	444	143	189	67	29	16	-	-
SONSTIGE ARBEITER	3 921	1 522	1 605	537	179	78	-	-
AUSZUBILDENDE	1 801	282	720	446	234	119	-	-
ZUSAMMEN	23 786	6 980	10 252	4 117	1 581	856	-	-
GEBIETSKOERPERSCHAFTEN, SOZIALVERSICHERUNG								
SELBSTAENDIGE	-	-	-	-	-	-	-	-
MITH. FAMILIENANGEHOERIGE	-	-	-	-	-	-	-	-
BEAMTE, RICHTER USW.	10 294	1 882	4 946	1 953	812	701	-	-
ANGESTELLTE	48 101	14 157	21 874	8 085	2 579	1 406	-	-
FACHARBEITER	811	200	388	138	51	34	-	-
SONSTIGE ARBEITER	10 379	4 444	4 325	1 162	320	122	-	-
AUSZUBILDENDE	5 396	1 155	1 956	1 150	650	485	-	-
ZUSAMMEN	74 981	21 838	33 489	12 494	4 412	2 748	-	-
ZUSAMMEN								
SELBSTAENDIGE	32 552	15 923	13 086	2 374	720	449	-	-
MITH. FAMILIENANGEHOERIGE	10 631	5 645	4 258	525	139	64	-	-
BEAMTE, RICHTER USW.	43 645	12 265	20 013	6 871	2 585	1 911	-	-
ANGESTELLTE	490 415	150 366	214 500	81 332	28 901	15 316	-	-
FACHARBEITER	41 093	13 543	18 938	5 851	1 859	902	-	-
SONSTIGE ARBEITER	170 532	65 577	73 566	21 694	6 921	2 774	-	-
AUSZUBILDENDE	71 716	18 132	29 837	14 301	6 058	3 388	-	-
ZUSAMMEN	860 584	281 451	374 198	132 948	47 183	24 804	-	-

1) EINSCHL. ERWERBSTAETIGE SCHUELER UND STUDIERENDE, OHNE WEHRPFLICHTIGE.- 2) OHNE BERUFSPENDLER MIT UNBESTIMMTEM ZIEL.-
3) EINSCHL. ERWERBSTAETIGE MIT STAENDIG WECHSELNDEM ARBEITSORT.- 4) EINSCHL. PENDLER MIT UNBESTIMMTEM ZIEL.

NOCH: 6. ERWERBSTAETIGE AM WOHNORT NACH PENDLEREIGENSCHAFT, WIRTSCHAFTSABTEILUNGEN, STELLUNG IM BERUF
UND ZEITAUFWAND FUER DEN WEG ZUR ARBEITSSTAETTE

HESSEN

PENDLEREIGENSCHAFT ----- WIRTSCHAFTSABTEILUNG ----- STELLUNG IM BERUF	ERWERBS- TÄTIGE INSGESAMT 1)	ZEITAUFWAND FÜR DEN WEG ZUR ARBEITSTÄTTE VON... BIS UNTER... MINUTEN						ENTFALLEN, DA ARBEITSTÄTTE AUF GLEICHEM GRUNDSTÜCK
		UNTER 15	15 - 30	30 - 45	45 - 60	60 UND MEHR		
1	2	3	4	5	6	7		
NOCH: WEIBLICH								
ERWERBSTÄTIGE AM WOHNORT ZUSAMMEN								
LAND- U. FORSTWIRTSCHAFT, FISCHEREI								
SELBSTÄNDIGE	2 381	294	141	22	6	3	1 915	
MITH. FAMILIENANGEHÖRIGE	9 263	572	119	16	3	4	8 549	
BEAMTE, RICHTER USW.	40	7	18	-	2	1	12	
ANGESTELLTE	1 671	572	457	124	50	24	444	
FACHARBEITER	1 185	349	447	95	35	13	246	
SONSTIGE ARBEITER	1 644	606	550	123	19	16	330	
AUSZUBILDENDE	1 295	304	502	229	89	35	136	
ZUSAMMEN	17 479	2 704	2 234	609	204	96	11 632	
ENERGIE- UND WASSERVERSORGUNG, BERGBAU								
SELBSTÄNDIGE	33	8	11	-	2	1	11	
MITH. FAMILIENANGEHÖRIGE	20	7	6	-	-	-	7	
BEAMTE, RICHTER USW.	20	5	8	3	1	2	1	
ANGESTELLTE	2 821	746	1 363	476	142	63	31	
FACHARBEITER	109	21	64	12	6	5	1	
SONSTIGE ARBEITER	825	247	364	122	40	13	39	
AUSZUBILDENDE	332	60	160	70	27	15	-	
ZUSAMMEN	4 160	1 094	1 976	683	218	99	90	
VERARBEITENDES GEWERBE								
SELBSTÄNDIGE	5 595	1 473	1 386	264	86	38	2 348	
MITH. FAMILIENANGEHÖRIGE	4 095	966	724	69	26	7	2 303	
BEAMTE, RICHTER USW.	22	3	12	1	1	3	2	
ANGESTELLTE	91 143	26 396	37 587	13 976	4 759	2 301	6 124	
FACHARBEITER	18 935	5 773	8 454	2 544	788	337	1 039	
SONSTIGE ARBEITER	84 381	32 156	35 895	9 710	2 786	980	2 854	
AUSZUBILDENDE	14 339	3 636	5 897	2 794	1 133	616	263	
ZUSAMMEN	218 510	70 403	89 955	29 358	9 579	4 282	14 933	
BAUGEWERBE								
SELBSTÄNDIGE	891	242	168	38	9	7	427	
MITH. FAMILIENANGEHÖRIGE	1 652	328	218	12	3	5	1 086	
BEAMTE, RICHTER USW.	12	-	9	1	-	-	2	
ANGESTELLTE	11 134	3 570	3 002	1 105	413	215	2 829	
FACHARBEITER	707	177	320	82	34	28	66	
SONSTIGE ARBEITER	1 054	359	366	125	41	24	139	
AUSZUBILDENDE	1 168	293	455	218	79	63	60	
ZUSAMMEN	16 618	4 969	4 538	1 581	579	342	4 609	
HANDEL								
SELBSTÄNDIGE	15 728	5 317	3 482	592	169	89	6 079	
MITH. FAMILIENANGEHÖRIGE	4 899	1 398	1 088	166	42	14	2 191	
BEAMTE, RICHTER USW.	-	-	-	-	-	-	-	
ANGESTELLTE	107 416	33 829	43 579	15 490	5 274	2 550	6 694	
FACHARBEITER	8 758	2 821	3 724	1 279	418	175	341	
SONSTIGE ARBEITER	17 325	6 463	6 879	2 135	803	343	702	
AUSZUBILDENDE	12 470	3 055	5 194	2 499	1 049	494	179	
ZUSAMMEN	166 596	52 883	63 946	22 161	7 755	3 665	16 186	

1) EINSCHL. ERWERBSTAETIGE SCHUELER UND STUDIERENDE, OHNE WEHRPFLICHTIGE.- 2) OHNE BERUFSPENDLER MIT UNBESTIMMTEM ZIEL.-
3) EINSCHL. ERWERBSTAETIGE MIT STAENDIG WECHSELNDEM ARBEITSORT.- 4) EINSCHL. PENDLER MIT UNBESTIMMTEM ZIEL.

**NOCH: 6. ERWERBSTAETIGE AM WOHNORT NACH PENDLEREIGENSCHAFT, WIRTSCHAFTSABTEILUNGEN, STELLUNG IM BERUF
UND ZEITAUFWAND FUER DEN WEG ZUR ARBEITSSTAETTE**

HESSEN

PENDLEREIGENSCHAFT ----- WIRTSCHAFTSABTEILUNG ----- STELLUNG IM BERUF	ZEITAUFWAND FUER DEN WEG ZUR ARBEITSSTAETTE VON... BIS UNTER... MINUTEN							! ENTFALLT, ! DA ARBEITS- ! STAETTE ! AUF ! GLEICHEM ! GRUNDSTUECK
	ERWERBS- TAETIGE							
	INSGESAM 1)	UNTER 15	15 - 30	30 - 45	45 - 60	60 UND MEHR		
	1	2	3	4	5	6	7	
NOCH: WEIBLICH								
NOCH: ERWERBSTAETIGE AM WOHNORT ZUSAMMEN								
VERKEHR UND NACHRICHTENUEBERMITTLUNG								
SELBSTAENDIGE	1 334	343	325	66	13	10	577	
MITH. FAMILIENANGEHOERIGE	657	137	151	16	3	4	346	
BEAMTE, RICHTER USW.	9 557	1 298	4 216	2 025	917	781	320	
ANGESTELLTE	23 436	3 914	9 707	5 179	1 969	1 295	1 372	
FACHARBEITER	1 333	335	557	230	98	73	40	
SONSTIGE ARBEITER	7 948	2 149	3 251	1 340	576	348	284	
AUSZUBILDENDE	2 205	232	819	598	280	254	22	
ZUSAMMEN	46 470	8 408	19 026	9 454	3 856	2 765	2 961	
KREDITINSTITUTE UND VERSICHERUNGSGEWERBE								
SELBSTAENDIGE	1 139	240	263	47	19	20	550	
MITH. FAMILIENANGEHOERIGE	564	133	132	18	7	2	272	
BEAMTE, RICHTER USW.	312	29	138	68	35	35	7	
ANGESTELLTE	48 602	9 464	19 784	10 355	4 798	2 961	1 240	
FACHARBEITER	260	46	110	57	19	17	11	
SONSTIGE ARBEITER	2 377	893	853	313	101	44	173	
AUSZUBILDENDE	3 535	692	1 385	790	357	287	24	
ZUSAMMEN	56 789	11 497	22 665	11 648	5 336	3 366	2 277	
DIENSTLEISTUNGEN, SOWEIT VON UNTERNEHMEN UND FREIEN BERUFEN ERBRACHT								
SELBSTAENDIGE	28 123	7 951	7 211	1 326	408	279	10 948	
MITH. FAMILIENANGEHOERIGE	7 792	2 092	1 802	228	55	27	3 588	
BEAMTE, RICHTER USW.	23 545	8 925	10 442	2 760	782	358	278	
ANGESTELLTE	168 727	52 868	69 750	23 554	7 821	3 891	10 843	
FACHARBEITER	11 305	3 678	4 685	1 347	381	204	1 010	
SONSTIGE ARBEITER	48 641	16 738	19 478	6 121	2 056	806	3 442	
AUSZUBILDENDE	31 448	8 423	12 749	5 507	2 160	1 020	1 589	
ZUSAMMEN	319 581	100 675	126 117	40 843	13 663	6 585	31 698	
ORGANISATIONEN OHNE ERWERBSZWECK UND PRIVATE HAUSHALTE								
SELBSTAENDIGE	237	55	99	19	8	2	54	
MITH. FAMILIENANGEHOERIGE	49	12	18	-	-	1	18	
BEAMTE, RICHTER USW.	528	116	224	60	35	30	63	
ANGESTELLTE	18 042	4 850	7 397	2 988	1 096	610	1 101	
FACHARBEITER	482	143	189	67	29	16	38	
SONSTIGE ARBEITER	4 318	1 522	1 605	537	179	78	397	
AUSZUBILDENDE	1 883	282	720	446	234	119	82	
ZUSAMMEN	25 539	6 980	10 252	4 117	1 581	856	1 753	
GEBIETSKOERPERSCHAFTEN, SOZIALVERSICHERUNG								
SELBSTAENDIGE	-	-	-	-	-	-	-	
MITH. FAMILIENANGEHOERIGE	-	-	-	-	-	-	-	
BEAMTE, RICHTER USW.	10 421	1 882	4 946	1 953	812	701	127	
ANGESTELLTE	48 757	14 157	21 874	8 085	2 579	1 406	656	
FACHARBEITER	838	200	388	138	51	34	27	
SONSTIGE ARBEITER	10 902	4 444	4 325	1 168	320	122	523	
AUSZUBILDENDE	5 440	1 155	1 956	1 150	650	485	44	
ZUSAMMEN	76 358	21 838	33 489	12 494	4 412	2 748	1 377	
ZUSAMMEN								
SELBSTAENDIGE	55 461	15 923	13 086	2 374	720	449	22 909	
MITH. FAMILIENANGEHOERIGE	28 991	5 645	4 258	525	139	64	18 360	
BEAMTE, RICHTER USW.	44 457	12 265	20 013	6 871	2 585	1 911	812	
ANGESTELLTE	521 749	150 366	214 500	81 332	28 901	15 316	31 334	
FACHARBEITER	43 912	13 543	18 938	5 851	1 859	902	2 819	
SONSTIGE ARBEITER	179 415	65 577	73 566	21 694	6 921	2 774	8 883	
AUSZUBILDENDE	74 115	18 132	29 837	14 301	6 058	3 388	2 399	
ZUSAMMEN	948 100	281 451	374 198	132 948	47 183	24 804	87 516	

1) EINSCHL. ERWERBSTAETIGE SCHUELER UND STUDIERENDE, OHNE WEHRPFLICHTIGE. - 2) OHNE BERUFSPENDLER MIT UNBESTIMMTM ZIEL. -
3) EINSCHL. ERWERBSTAETIGE MIT STAENDIG WECHSELNDEM ARBEITSORT. - 4) EINSCHL. PENDLER MIT UNBESTIMMTM ZIEL.

NOCH: 6. ERWERBSTÄTIGE AM WOHNORT NACH PENDLEREIGENSCHAFT, WIRTSCHAFTSABTEILUNGEN, STELLUNG IM BERUF
UND ZEITAUFWAND FÜR DEN WEG ZUR ARBEITSSTÄTTE

HESSEN

PENDLEREIGENSCHAFT ----- WIRTSCHAFTSABTEILUNG ----- STELLUNG IM BERUF	ERWERBS- TÄTIGE INSGESAMT 1)	ZEITAUFWAND FÜR DEN WEG ZUR ARBEITSSTÄTTE VON... BIS UNTER... MINUTEN						ENTFALLT, DA ARBEITS- STÄTTE AUF GLEICHEM GRUNDSTÜCK
		UNTER 15	15 - 30	30 - 45	45 - 60	60 UND MEHR		
		2	3	4	5	6	7	
I N S G E S A M T								
ERWERBSTÄTIGE MIT ARBEITSSTÄTTE AUF GLEICHEM GRUNDSTÜCK / INNERGEMEIND- LICHE PENDLER 2) 3)								
LAND- U. FORSTWIRTSCHAFT, FISCHEREI								
SELBSTÄNDIGE	20 006	1 839	532	77	13	7	17 538	
MITH. FAMILIENANGEHÖRIGE	11 290	769	153	15	3	1	10 349	
BEAMTE, RICHTER USW.	326	118	108	11	3	-	86	
ANGESTELLTE	2 678	937	671	97	19	6	948	
FACHARBEITER	4 093	1 372	1 147	176	38	11	1 349	
SONSTIGE ARBEITER	4 694	1 762	1 463	265	54	19	1 131	
AUSZUBILDENDE	1 608	522	463	140	36	8	439	
ZUSAMMEN	44 695	7 319	4 537	781	166	52	31 840	
ENERGIE- UND WASSERVERSORGUNG, BERGBAU								
SELBSTÄNDIGE	201	64	54	5	4	4	70	
MITH. FAMILIENANGEHÖRIGE	27	9	9	-	-	-	9	
BEAMTE, RICHTER USW.	108	37	53	6	6	3	3	
ANGESTELLTE	6 756	2 784	2 979	575	136	36	246	
FACHARBEITER	4 947	2 313	2 032	360	95	40	107	
SONSTIGE ARBEITER	3 554	1 533	1 479	309	90	28	115	
AUSZUBILDENDE	752	353	312	62	12	4	9	
ZUSAMMEN	16 345	7 093	6 918	1 317	343	115	559	
VERARBEITENDES GEWERBE								
SELBSTÄNDIGE	28 050	9 118	4 336	490	158	124	13 824	
MITH. FAMILIENANGEHÖRIGE	4 538	1 114	752	36	13	11	2 612	
BEAMTE, RICHTER USW.	65	18	33	3	2	2	7	
ANGESTELLTE	117 199	50 192	43 719	7 849	1 911	816	12 712	
FACHARBEITER	91 801	46 435	33 642	4 798	1 186	498	5 242	
SONSTIGE ARBEITER	122 491	63 190	45 165	6 786	1 728	513	5 109	
AUSZUBILDENDE	24 160	11 726	8 734	1 965	592	162	981	
ZUSAMMEN	388 304	181 793	136 381	21 927	5 590	2 126	40 487	
BAUWERBE								
SELBSTÄNDIGE	13 813	4 260	2 373	483	132	97	6 468	
MITH. FAMILIENANGEHÖRIGE	1 873	389	273	15	2	4	1 190	
BEAMTE, RICHTER USW.	115	27	59	15	4	2	8	
ANGESTELLTE	16 475	6 634	4 533	992	268	140	3 908	
FACHARBEITER	36 443	15 846	11 964	3 734	1 337	879	2 683	
SONSTIGE ARBEITER	17 556	7 521	5 980	1 645	652	407	1 351	
AUSZUBILDENDE	8 418	3 775	2 891	906	290	86	470	
ZUSAMMEN	94 693	38 452	28 073	7 790	2 685	1 615	16 078	
HANDEL								
SELBSTÄNDIGE	36 498	12 871	5 808	581	142	159	16 937	
MITH. FAMILIENANGEHÖRIGE	5 272	1 590	1 046	63	13	11	2 549	
BEAMTE, RICHTER USW.	-	-	-	-	-	-	-	
ANGESTELLTE	94 971	39 916	33 703	6 386	1 529	506	12 931	
FACHARBEITER	13 539	6 609	4 914	808	204	71	933	
SONSTIGE ARBEITER	22 344	10 427	8 265	1 724	503	156	1 269	
AUSZUBILDENDE	11 409	5 008	4 486	1 157	296	65	397	
ZUSAMMEN	184 033	76 421	58 222	10 719	2 687	968	35 016	

1) EINSCHL. ERWERBSTÄTIGE SCHÜLER UND STUDIERENDE, OHNE WEHRPFLICHTIGE.- 2) OHNE BERUFSPENDLER MIT UNBESTIMMTEM ZIEL.-
3) EINSCHL. ERWERBSTÄTIGE MIT STÄNDIG WECHSELNDEM ARBEITSORT.- 4) EINSCHL. PENDLER MIT UNBESTIMMTEM ZIEL.

NOCH: 6. ERWERBSTÄTIGE AM WOHNORT NACH PENDLEREIGENSCHAFT, WIRTSCHAFTSABTEILUNGEN, STELLUNG IM BERUF
UND ZEITAUFWAND FÜR DEN WEG ZUR ARBEITSSTÄTTE

HESSEN

PENDLEREIGENSCHAFT ----- WIRTSCHAFTSABTEILUNG ----- STELLUNG IM BERUF	ZEITAUFWAND FÜR DEN WEG ZUR ARBEITSSTÄTTE VON... BIS UNTER... MINUTEN							ENTFALLEN, DA ARBEITS- STÄTTE AUF GLEICHEM GRUNDSTÜCK
	ERWERBS- TÄTIGE							
	INSGESAMT 1)	UNTER 15	15 - 30	30 - 45	45 - 60	60 UND MEHR		
	1	2	3	4	5	6	7	
NOCH: I N S G E S A M T								
NOCH: ERWERBSTÄTIGE MIT ARBEITSSTÄTTE AUF GLEICHEM GRUNDSTÜCK / INNERGEMEIND- LICHE PENDLER 2) 3)								
VERKEHR UND NACHRICHTENUEBERMITTLUNG								
SELBSTÄNDIGE	6 451	1 859	1 511	181	49	22	2 829	
MITH. FAMILIENANGEHÖRIGE	874	220	186	15	4	4	445	
BEAMTE, RICHTER USW.	20 899	7 411	10 006	1 999	400	115	968	
ANGESTELLTE	21 474	5 649	9 851	2 808	757	287	2 122	
FACHARBEITER	6 701	2 332	3 065	666	238	81	319	
SONSTIGE ARBEITER	17 743	6 179	7 868	1 897	590	212	997	
AUSZUBILDENDE	2 420	605	1 159	415	124	49	68	
ZUSAMMEN	76 562	24 255	33 646	7 981	2 162	770	7 748	
KREDITINSTITUTE UND VERSICHERUNGSGEWERBE								
SELBSTÄNDIGE	5 740	1 380	1 064	147	45	60	3 044	
MITH. FAMILIENANGEHÖRIGE	570	141	134	9	1	2	283	
BEAMTE, RICHTER USW.	923	277	427	78	19	9	113	
ANGESTELLTE	47 575	15 017	21 922	5 766	1 243	298	3 329	
FACHARBEITER	497	131	237	68	19	7	35	
SONSTIGE ARBEITER	2 684	1 060	986	300	79	23	236	
AUSZUBILDENDE	3 124	1 157	1 401	410	73	23	60	
ZUSAMMEN	61 113	19 163	26 171	6 778	1 479	422	7 100	
DIENSTLEISTUNGEN, SOWEIT VON UNTERNEHMEN UND FREIEN BERUFEN ERBRACHT								
SELBSTÄNDIGE	65 523	22 186	14 226	1 644	447	503	26 517	
MITH. FAMILIENANGEHÖRIGE	8 531	2 362	1 817	85	21	14	4 232	
BEAMTE, RICHTER USW.	28 659	15 473	10 702	1 363	265	112	744	
ANGESTELLTE	146 843	61 322	55 074	10 384	2 487	882	16 694	
FACHARBEITER	16 037	6 332	5 977	1 144	309	144	2 131	
SONSTIGE ARBEITER	52 398	21 098	19 260	4 380	1 330	490	5 840	
AUSZUBILDENDE	22 740	8 900	8 495	2 243	645	161	2 296	
ZUSAMMEN	340 731	137 673	115 551	21 243	5 504	2 306	58 454	
ORGANISATIONEN OHNE ERWERBSZWECK UND PRIVATE HAUSHALTE								
SELBSTÄNDIGE	419	114	165	20	10	7	103	
MITH. FAMILIENANGEHÖRIGE	47	12	16	-	-	-	19	
BEAMTE, RICHTER USW.	3 696	1 359	1 074	164	31	20	1 048	
ANGESTELLTE	16 574	6 234	6 618	1 420	334	112	1 856	
FACHARBEITER	652	255	247	58	17	7	68	
SONSTIGE ARBEITER	4 154	1 722	1 455	334	88	34	521	
AUSZUBILDENDE	1 374	384	587	207	68	16	112	
ZUSAMMEN	26 916	10 080	10 162	2 203	548	196	3 727	
GEBIETSKÖRPERSCHAFTEN, SOZIALVERSICHERUNG								
SELBSTÄNDIGE	-	-	-	-	-	-	-	
MITH. FAMILIENANGEHÖRIGE	-	-	-	-	-	-	-	
BEAMTE, RICHTER USW.	41 352	15 931	16 643	2 931	806	701	4 340	
ANGESTELLTE	49 054	21 134	21 012	4 285	813	209	1 601	
FACHARBEITER	6 691	2 894	2 987	435	111	46	218	
SONSTIGE ARBEITER	19 564	9 800	7 101	1 311	306	97	949	
AUSZUBILDENDE	4 358	1 851	1 769	478	128	32	100	
ZUSAMMEN	121 019	51 610	49 512	9 440	2 164	1 085	7 208	
ZUSAMMEN								
SELBSTÄNDIGE	176 701	53 691	30 069	3 628	1 000	983	87 330	
MITH. FAMILIENANGEHÖRIGE	33 022	6 606	4 386	238	57	47	21 688	
BEAMTE, RICHTER USW.	96 143	40 651	39 105	6 570	1 536	964	7 317	
ANGESTELLTE	519 599	209 819	200 082	40 562	9 497	3 292	56 347	
FACHARBEITER	181 401	84 519	66 212	12 247	3 554	1 784	13 085	
SONSTIGE ARBEITER	267 182	124 292	99 022	18 951	5 420	1 979	17 518	
AUSZUBILDENDE	80 363	34 281	30 297	7 983	2 264	606	4 932	
ZUSAMMEN	1 354 411	553 859	469 173	90 179	23 328	9 655	208 217	

1) EINSCHL. ERWERBSTÄTIGE SCHÜLER UND STUDIERENDE, OHNE WEHRPFLICHTIGE. - 2) OHNE BERUFSPENDLER MIT UNBESTIMMTM. ZIEL. -
3) EINSCHL. ERWERBSTÄTIGE MIT STÄNDIG WECHSELNDEM ARBEITSORT. - 4) EINSCHL. PENDLER MIT UNBESTIMMTM. ZIEL.

NOCH: 6. ERWERBSTAETIGE AM WOHNORT NACH PENDLEREIGENSCHAFT, WIRTSCHAFTSABTEILUNGEN, STELLUNG IM BERUF
UND ZEITAUFWAND FUER DEN WEG ZUR ARBEITSSTAETTE.

HESSEN

PENDLEREIGENSCHAFT ----- WIRTSCHAFTSABTEILUNG ----- STELLUNG IM BERUF	ZEITAUFWAND FUER DEN WEG ZUR ARBEITSSTAETTE VON... BIS UNTER... MINUTEN						
	ERWERBS- TAETIGE						ENTFALLEN, DA ARBEITS- STAETTE AUF GLEICHEM GRUNDSTUECK
	INSGESAMT 1)	UNTER 15	15 - 30	30 - 45	45 - 60	60 UND MEHR	
	1	2	3	4	5	6	7
NOCH: I N S G E S A M T							
AUSPENDLER 2)							
LAND- U. FORSTWIRTSCHAFT, FISCHEREI							
SELBSTAENDIGE	226	51	101	51	14	9	-
MITH. FAMILIENANGEHOERIGE	97	23	38	25	4	7	-
BEAMTE, RICHTER USW.	132	32	62	21	11	6	-
ANGESTELLTE	1 169	215	505	266	103	80	-
FACHARBEITER	1 970	291	1 096	416	109	58	-
SONSTIGE ARBEITER	1 759	268	946	376	100	69	-
AUSZUBILDENDE	1 356	165	629	341	140	81	-
ZUSAMMEN	6 709	1 045	3 377	1 496	481	310	-
ENERGIE- UND WASSERVERSORGUNG, BERGBAU							
SELBSTAENDIGE	36	7	17	7	4	1	-
MITH. FAMILIENANGEHOERIGE	2	-	2	-	-	-	-
BEAMTE, RICHTER USW.	97	8	46	25	7	11	-
ANGESTELLTE	6 102	737	2 998	1 487	536	344	-
FACHARBEITER	4 580	779	2 363	942	297	199	-
SONSTIGE ARBEITER	2 303	370	1 302	416	115	100	-
AUSZUBILDENDE	880	89	435	207	94	55	-
ZUSAMMEN	14 000	1 990	7 163	3 084	1 053	710	-
VERARBEITENDES GEWERBE							
SELBSTAENDIGE	5 125	1 117	2 515	1 007	304	182	-
MITH. FAMILIENANGEHOERIGE	476	111	228	90	31	16	-
BEAMTE, RICHTER USW.	29	1	18	2	6	2	-
ANGESTELLTE	154 929	17 710	73 739	40 460	14 565	8 455	-
FACHARBEITER	114 761	15 948	60 651	25 226	7 930	5 006	-
SONSTIGE ARBEITER	103 289	16 284	56 500	21 323	6 173	3 009	-
AUSZUBILDENDE	28 214	3 208	13 345	6 939	2 881	1 841	-
ZUSAMMEN	406 823	54 379	206 996	95 047	31 890	18 511	-
BAUGEWERBE							
SELBSTAENDIGE	1 368	279	644	292	85	68	-
MITH. FAMILIENANGEHOERIGE	96	19	51	11	7	8	-
BEAMTE, RICHTER USW.	74	12	20	22	8	12	-
ANGESTELLTE	14 727	1 637	5 910	3 923	1 814	1 443	-
FACHARBEITER	34 900	3 780	14 657	8 622	3 726	4 115	-
SONSTIGE ARBEITER	13 783	1 683	6 094	3 249	1 379	1 378	-
AUSZUBILDENDE	5 767	707	2 768	1 366	581	345	-
ZUSAMMEN	70 715	8 117	30 144	17 485	7 600	7 369	-
HANDEL							
SELBSTAENDIGE	7 279	1 596	3 754	1 384	370	175	-
MITH. FAMILIENANGEHOERIGE	730	150	371	158	38	13	-
BEAMTE, RICHTER USW.	-	-	-	-	-	-	-
ANGESTELLTE	85 717	10 707	39 377	22 346	8 401	4 886	-
FACHARBEITER	14 406	2 045	7 456	3 259	1 059	587	-
SONSTIGE ARBEITER	15 650	2 336	7 969	3 376	1 250	719	-
AUSZUBILDENDE	12 246	1 227	5 606	3 244	1 413	756	-
ZUSAMMEN	136 028	18 061	64 533	33 767	12 531	7 136	-

1) EINSCHL. ERWERBSTAETIGE SCHUELER UND STUDIERENDE, OHNE WEHRPFLICHTIGE.- 2) OHNE BERUFSPENDLER MIT UNBESTIMMTEN ZIEL.-
3) EINSCHL. ERWERBSTAETIGE MIT STAENDIG WECHSELNDEM ARBEITSORT.- 4) EINSCHL. PENDLER MIT UNBESTIMMTEN ZIEL.

**NOCH: 6. ERWERBSTAETIGE AM WOHNORT NACH PENDLEREIGENSCHAFT, WIRTSCHAFTSABTEILUNGEN, STELLUNG IM BERUF
UND ZEITAUFWAND FUER DEN WEG ZUR ARBEITSSTAETTE**

HESSSEN

PENDLEREIGENSCHAFT ----- WIRTSCHAFTSABTEILUNG ----- STELLUNG IM BERUF	ZEITAUFWAND FUER DEN WEG ZUR ARBEITSSTAETTE VON... BIS UNTER... MINUTEN						
	ERWERBS- TAETIGE						ENTFAHLT, DA ARBEITS- STAETTE AUF GLEICHEM GRUNDSTUECK
	INSGESAMT 1)	UNTER 15	15 - 30	30 - 45	45 - 60	60 UND MEHR	
	1	2	3	4	5	6	7
NOCH: I N S G E S A M T							
NOCH: AUSPENDLER 2)							
VERKEHR UND NACHRICHTENUEBERMITTLUNG							
SELBSTAENDIGE	1 132	220	523	256	75	58	
MITH. FAMILIENANGEHOERIGE	121	16	54	24	17	10	
BEAMTE, RICHTER USW.	32 669	2 539	12 699	8 339	4 233	4 859	
ANGESTELLTE	31 296	2 320	13 237	9 354	3 679	2 706	
FACHARBEITER	11 160	828	4 532	2 897	1 281	1 622	
SONSTIGE ARBEITER	16 339	1 646	7 188	4 076	1 814	1 615	
AUSZUBILDENDE	4 764	180	1 512	1 397	839	836	
ZUSAMMEN	97 481	7 749	39 745	26 343	11 938	11 706	
KREDITINSTITUTE UND VERSICHERUNGSGEWERBE							
SELBSTAENDIGE	947	100	400	264	96	87	
MITH. FAMILIENANGEHOERIGE	62	8	27	16	7	4	
BEAMTE, RICHTER USW.	1 028	30	312	330	195	161	
ANGESTELLTE	52 530	3 946	17 027	16 288	8 865	6 404	
FACHARBEITER	457	14	154	156	73	60	
SONSTIGE ARBEITER	890	108	331	255	116	80	
AUSZUBILDENDE	3 879	325	1 369	1 079	602	504	
ZUSAMMEN	59 793	4 531	19 620	18 388	9 954	7 300	
DIENSTLEISTUNGEN, SOWEIT VON UNTERNEHMEN UND FREIEN BERUFEN ERBRACHT							
SELBSTAENDIGE	12 521	2 497	6 031	2 637	821	535	
MITH. FAMILIENANGEHOERIGE	1 048	188	541	220	66	33	
BEAMTE, RICHTER USW.	27 227	4 455	14 159	5 730	1 843	1 040	
ANGESTELLTE	109 335	12 832	50 515	28 272	11 060	6 656	
FACHARBEITER	11 130	1 362	5 452	2 728	888	700	
SONSTIGE ARBEITER	22 645	2 902	10 911	5 541	2 152	1 139	
AUSZUBILDENDE	18 749	1 597	8 222	5 190	2 327	1 413	
ZUSAMMEN	202 655	25 833	95 831	50 318	19 157	11 516	
ORGANISATIONEN OHNE ERWERBSZWECK UND PRIVATE HAUSHALTE							
SELBSTAENDIGE	89	12	45	20	7	5	
MITH. FAMILIENANGEHOERIGE	4	-	3	-	-	1	
BEAMTE, RICHTER USW.	1 783	236	783	413	188	163	
ANGESTELLTE	12 366	1 150	5 277	3 405	1 496	1 038	
FACHARBEITER	495	54	222	137	48	34	
SONSTIGE ARBEITER	1 715	203	780	453	186	93	
AUSZUBILDENDE	1 771	87	583	557	319	225	
ZUSAMMEN	18 223	1 742	7 693	4 985	2 244	1 559	
GEBIETSKOERPERSCHAFTEN, SOZIALVERSICHERUNG							
SELBSTAENDIGE	-	-	-	-	-	-	
MITH. FAMILIENANGEHOERIGE	-	-	-	-	-	-	
BEAMTE, RICHTER USW.	44 307	3 807	18 907	11 283	5 475	4 835	
ANGESTELLTE	43 144	4 182	20 278	11 369	4 347	2 968	
FACHARBEITER	6 654	816	3 542	1 534	453	309	
SONSTIGE ARBEITER	9 404	1 236	4 978	2 081	710	399	
AUSZUBILDENDE	5 231	289	1 903	1 480	849	710	
ZUSAMMEN	108 740	10 330	49 608	27 747	11 834	9 221	
ZUSAMMEN							
SELBSTAENDIGE	28 723	5 879	14 030	5 918	1 776	1 120	
MITH. FAMILIENANGEHOERIGE	2 636	515	1 315	544	170	92	
BEAMTE, RICHTER USW.	107 346	11 120	47 006	26 165	11 966	11 089	
ANGESTELLTE	511 315	55 436	228 863	137 170	54 866	34 980	
FACHARBEITER	200 513	25 917	100 125	45 917	15 864	12 690	
SONSTIGE ARBEITER	187 777	27 036	96 999	41 146	13 995	8 601	
AUSZUBILDENDE	82 857	7 874	36 372	21 800	10 045	6 766	
ZUSAMMEN	1 121 167	133 777	524 710	278 660	108 682	75 338	

1) EINSCHL. ERWERBSTAETIGE SCHUELER UND STUDIERENDE, OHNE WEHRPFLICHTIGE. - 2) OHNE BERUFSPENDLER MIT UNBESTIMMTEM ZIEL. -
3) EINSCHL. ERWERBSTAETIGE MIT STAENDIG WECHSELNDEM ARBEITSORT. - 4) EINSCHL. PENDLER MIT UNBESTIMMTEM ZIEL.

NOCH: 6. ERWERBSTÄETIGE AM WOHNORT NACH PENDLEREIGENSCHAFT, WIRTSCHAFTSABTEILUNGEN, STELLUNG IM BERUF
UND ZEITAUFWAND FÜR DEN WEG ZUR ARBEITSSTÄTTE
HESSEN

PENDLEREIGENSCHAFT ----- WIRTSCHAFTSABTEILUNG ----- STELLUNG IM BERUF	ZEITAUFWAND FÜR DEN WEG ZUR ARBEITSSTÄTTE VON... BIS UNTER... MINUTEN							ENTFALLEN, DA ARBEITS- STÄTTE AUF GLEICHEM GRUNDSTÜCK
	ERWERBS- STÄTIGE							
	INSGESAMT 1)	UNTER 15	15 - 30	30 - 45	45 - 60	60 UND MEHR		
	1	2	3	4	5	6	7	
NOCH: I N S G E S A M T								
PENDLER ZUSAMMEN 4)								
LAND- U. FORSTWIRTSCHAFT, FISCHEREI								
SELBSTÄNDIGE	2 694	1 890	633	128	27	16		
MITH. FAMILIENANGEHÖRIGE	1 038	792	191	40	7	8		
BEAMTE, RICHTER USW.	372	150	170	32	14	6		
ANGESTELLTE	2 899	1 152	1 176	363	122	86		
FACHARBEITER	4 714	1 663	2 243	592	147	69		
SONSTIGE ARBEITER	5 322	2 030	2 409	641	154	88		
AUSZUBILDENDE	2 525	687	1 092	481	176	89		
ZUSAMMEN	19 564	8 364	7 914	2 277	647	362		
ENERGIE- UND WASSERVERSORGUNG, BERGBAU								
SELBSTÄNDIGE	167	71	71	12	8	5		
MITH. FAMILIENANGEHÖRIGE	20	9	11	-	-	-		
BEAMTE, RICHTER USW.	202	45	99	31	13	14		
ANGESTELLTE	12 612	3 521	5 977	2 062	672	380		
FACHARBEITER	9 420	3 092	4 395	1 302	392	239		
SONSTIGE ARBEITER	5 742	1 903	2 781	725	205	128		
AUSZUBILDENDE	1 623	442	747	269	106	59		
ZUSAMMEN	29 786	9 083	14 081	4 401	1 396	825		
VERARBEITENDES GEWERBE								
SELBSTÄNDIGE	19 351	10 235	6 851	1 497	462	306		
MITH. FAMILIENANGEHÖRIGE	2 402	1 225	980	126	44	27		
BEAMTE, RICHTER USW.	87	19	51	5	8	4		
ANGESTELLTE	259 416	67 902	117 458	48 309	16 476	9 271		
FACHARBEITER	201 320	62 383	94 293	30 024	9 116	5 504		
SONSTIGE ARBEITER	220 671	79 474	101 665	28 109	7 901	3 522		
AUSZUBILDENDE	51 393	14 934	22 079	8 904	3 473	2 003		
ZUSAMMEN	754 640	236 172	343 377	116 974	37 480	20 637		
BAUGEWERBE								
SELBSTÄNDIGE	8 713	4 539	3 017	775	217	165		
MITH. FAMILIENANGEHÖRIGE	779	408	324	26	9	12		
BEAMTE, RICHTER USW.	181	39	79	57	12	14		
ANGESTELLTE	27 294	8 271	10 443	4 915	2 082	1 583		
FACHARBEITER	68 660	19 626	26 621	12 356	5 063	4 994		
SONSTIGE ARBEITER	29 988	9 204	12 074	4 894	2 031	1 785		
AUSZUBILDENDE	13 715	4 482	5 659	2 272	871	431		
ZUSAMMEN	149 330	46 569	58 217	25 275	10 285	8 984		
HANDEL								
SELBSTÄNDIGE	26 840	14 467	9 562	1 965	512	334		
MITH. FAMILIENANGEHÖRIGE	3 453	1 740	1 417	221	51	24		
BEAMTE, RICHTER USW.	-	-	-	-	-	-		
ANGESTELLTE	167 757	50 623	73 080	28 732	9 930	5 392		
FACHARBEITER	27 012	8 654	12 370	4 067	1 263	658		
SONSTIGE ARBEITER	36 725	12 763	16 234	5 100	1 753	875		
AUSZUBILDENDE	23 258	6 235	10 092	4 401	1 709	821		
ZUSAMMEN	285 045	94 482	122 755	44 486	15 218	8 104		

1) EINSCHL. ERWERBSTÄETIGE SCHÜLER UND STUDIERENDE, OHNE WEHRPFLICHTIGE.- 2) OHNE BERUFSPENDLER MIT UNBESTIMMTEN ZIEL.-
3) EINSCHL. ERWERBSTÄETIGE MIT STÄNDIG WECHSELNDEM ARBEITSORT.- 4) EINSCHL. PENDLER MIT UNBESTIMMTEN ZIEL.

**NOCH: 6. ERWERBSTÄTIGE AM WOHNORT NACH PENDLEREIGENSCHAFT, WIRTSCHAFTSABTEILUNGEN, STELLUNG IM BERUF
UND ZEITAUFWAND FÜR DEN WEG ZUR ARBEITSSTÄTTE**

HESSEN

PENDLEREIGENSCHAFT WIRTSCHAFTSABTEILUNG STELLUNG IM BERUF	ZEITAUFWAND FÜR DEN WEG ZUR ARBEITSSTÄTTE VON... BIS UNTER... MINUTEN							ENTFALLEN, DA ARBEITS- STÄTTE AUF GLEICHEM GRUNDSTÜCK
	ERWERBS- STÄTIGE							
	INSGESAMT 1)	UNTER 15	15 - 30	30 - 45	45 - 60	60 UND MEHR		
	1	2	3	4	5	6	7	
NOCH: INSGESAMT								
NOCH: PENDLER ZUSAMMEN 4)								
VERKEHR UND NACHRICHTENUEBERMITTLUNG								
SELBSTÄNDIGE	4 754	2 079	2 034	437	124	80		
MITH. FAMILIENANGEHÖRIGE	550	236	240	39	21	14		
BEAMTE, RICHTER USW.	52 600	9 950	22 705	10 338	4 633	4 974		
ANGESTELLTE	50 648	7 969	23 088	12 162	4 436	2 993		
FACHARBEITER	17 542	3 160	7 597	3 563	1 519	1 703		
SONSTIGE ARBEITER	33 085	7 825	15 056	5 973	2 404	1 827		
AUSZUBILDENDE	7 116	785	2 671	1 812	963	885		
ZUSAMMEN	166 295	32 004	73 391	34 324	14 100	12 476		
KREDITINSTITUTE UND VERSICHERUNGSGEWERBE								
SELBSTÄNDIGE	3 643	1 480	1 464	411	141	147		
MITH. FAMILIENANGEHÖRIGE	349	149	161	25	8	6		
BEAMTE, RICHTER USW.	1 838	307	739	408	214	170		
ANGESTELLTE	96 776	18 963	38 949	22 054	10 108	6 702		
FACHARBEITER	919	145	391	224	92	67		
SONSTIGE ARBEITER	3 338	1 168	1 317	555	195	103		
AUSZUBILDENDE	6 943	1 482	2 770	1 489	675	527		
ZUSAMMEN	113 806	23 694	45 791	25 166	11 433	7 722		
DIENSTLEISTUNGEN, SOWEIT VON UNTERNEHMEN UND FREIEN BERUFEN ERBRACHT								
SELBSTÄNDIGE	51 527	24 683	20 257	4 281	1 268	1 038		
MITH. FAMILIENANGEHÖRIGE	5 347	2 550	2 358	305	87	47		
BEAMTE, RICHTER USW.	55 142	19 928	24 861	7 093	2 108	1 152		
ANGESTELLTE	239 484	74 154	105 589	38 656	13 547	7 538		
FACHARBEITER	25 036	7 694	11 429	3 872	1 197	844		
SONSTIGE ARBEITER	69 203	24 000	30 171	9 921	3 482	1 629		
AUSZUBILDENDE	39 193	10 497	16 717	7 433	2 972	1 574		
ZUSAMMEN	484 932	163 506	211 382	71 561	24 661	13 822		
ORGANISATIONEN OHNE ERWERBSZWECK UND PRIVATE HAUSHALTE								
SELBSTÄNDIGE	405	126	210	40	17	12		
MITH. FAMILIENANGEHÖRIGE	32	12	19	-	-	1		
BEAMTE, RICHTER USW.	4 431	1 595	1 857	577	219	183		
ANGESTELLTE	27 084	7 384	11 895	4 825	1 830	1 150		
FACHARBEITER	1 079	309	469	195	65	41		
SONSTIGE ARBEITER	5 348	1 925	2 235	787	274	127		
AUSZUBILDENDE	3 033	471	1 170	764	387	241		
ZUSAMMEN	41 412	11 822	17 855	7 188	2 792	1 755		
GEBIETSKÖRPERSCHAFTEN, SOZIALVERSICHERUNG								
SELBSTÄNDIGE	-	-	-	-	-	-		
MITH. FAMILIENANGEHÖRIGE	-	-	-	-	-	-		
BEAMTE, RICHTER USW.	81 319	19 738	35 550	14 214	6 281	5 536		
ANGESTELLTE	90 597	25 316	41 290	15 654	5 160	3 177		
FACHARBEITER	13 127	3 710	6 529	1 969	564	355		
SONSTIGE ARBEITER	28 019	11 036	12 079	3 392	1 016	496		
AUSZUBILDENDE	9 489	2 140	3 672	1 958	977	742		
ZUSAMMEN	222 551	61 940	99 120	37 187	13 998	10 306		
ZUSAMMEN								
SELBSTÄNDIGE	118 094	59 570	44 099	9 546	2 776	2 103		
MITH. FAMILIENANGEHÖRIGE	13 970	7 121	5 701	782	227	139		
BEAMTE, RICHTER USW.	196 172	51 771	86 111	32 735	13 502	12 053		
ANGESTELLTE	974 567	265 255	428 945	177 732	64 363	38 272		
FACHARBEITER	368 829	110 436	166 337	58 164	19 418	14 474		
SONSTIGE ARBEITER	437 441	151 328	196 021	60 097	19 415	10 580		
AUSZUBILDENDE	158 288	42 155	66 669	29 783	12 309	7 372		
ZUSAMMEN	2 267 361	687 636	993 883	368 839	132 010	84 993		

1) EINSCHL. ERWERBSTÄTIGE SCHÜLER UND STUDIERENDE, OHNE WEHRPFLICHTIGE. - 2) OHNE BERUFSPENDLER MIT UNBESTIMMTM ZIEL. -
3) EINSCHL. ERWERBSTÄTIGE MIT STÄNDIG WECHSELNDEM ARBEITSORT. - 4) EINSCHL. PENDLER MIT UNBESTIMMTM ZIEL.

**NOCH: 6. ERWERBSTAETIGE AM WOHNORT NACH PENDLEREIGENSCHAFT, WIRTSCHAFTSABTEILUNGEN, STELLUNG IM BERUF
UND ZEITAUFWAND FUER DEN WEG ZUR ARBEITSSTAETTE**

HESSEN

PENDLEREIGENSCHAFT ----- WIRTSCHAFTSABTEILUNG ----- STELLUNG IM BERUF	ERWERBS- TAETIGE	ZEITAUFWAND FUER DEN WEG ZUR ARBEITSSTAETTE VON... BIS UNTER... MINUTEN						ENTFAELLT, DA ARBEITS- STAETTE AUF GLEICHEM GRUNDSTUECK
	INSGESAMT 1)	UNTER 15	15 - 30	30 - 45	45 - 60	60 UND MEHR		
	1	2	3	4	5	6	7	
NOCH: I N S G E S A M T								
ERWERBSTAETIGE AM WOHNORT ZUSAMMEN								
LAND- U. FORSTWIRTSCHAFT, FISCHEREI								
SELBSTAENDIGE	20 232	1 890	633	128	27	16	17	538
MITH. FAMILIENANGEHOERIGE	11 387	792	191	40	7	8	10	349
BEAMTE, RICHTER USW.	458	150	170	32	14	6		86
ANGESTELLTE	3 847	1 152	1 176	363	122	86		948
FACHARBEITER	6 063	1 663	2 243	592	147	69	1	349
SONSTIGE ARBEITER	6 453	2 030	2 409	641	154	88	1	131
AUSZUBILDENDE	2 964	687	1 092	481	176	89		439
ZUSAMMEN	51 404	8 364	7 914	2 277	647	362	31	840
ENERGIE- UND WASSERVERSORGUNG, BERGBAU								
SELBSTAENDIGE	237	71	71	12	8	5		70
MITH. FAMILIENANGEHOERIGE	29	9	11	-	-	-		9
BEAMTE, RICHTER USW.	205	45	99	31	13	14		3
ANGESTELLTE	12 858	3 521	5 977	2 062	672	380		246
FACHARBEITER	9 527	3 092	4 395	1 302	392	239		107
SONSTIGE ARBEITER	5 857	1 903	2 781	725	205	128		115
AUSZUBILDENDE	1 632	442	747	269	106	59		9
ZUSAMMEN	30 345	9 083	14 081	4 401	1 396	825		559
VERARBEITENDES GEWERBE								
SELBSTAENDIGE	33 175	10 235	6 851	1 497	462	306	13	824
MITH. FAMILIENANGEHOERIGE	5 014	1 225	980	126	44	27		2 612
BEAMTE, RICHTER USW.	94	19	51	5	8	4		7
ANGESTELLTE	272 128	67 902	117 458	48 309	16 476	9 271		12 712
FACHARBEITER	206 562	62 383	94 293	30 024	9 116	5 504		5 242
SONSTIGE ARBEITER	225 780	79 474	101 665	28 109	7 901	3 522		5 109
AUSZUBILDENDE	52 374	14 934	22 079	8 904	3 473	2 003		981
ZUSAMMEN	795 127	236 172	343 377	116 974	37 480	20 637		40 487
BAUGEWERBE								
SELBSTAENDIGE	15 181	4 539	3 017	775	217	165	6	468
MITH. FAMILIENANGEHOERIGE	1 969	408	324	26	9	12		1 190
BEAMTE, RICHTER USW.	189	39	79	37	12	14		8
ANGESTELLTE	31 202	8 271	10 443	4 915	2 082	1 583		3 908
FACHARBEITER	71 343	19 626	26 621	12 356	5 063	4 994		2 683
SONSTIGE ARBEITER	31 339	9 204	12 074	4 894	2 031	1 785		1 351
AUSZUBILDENDE	14 185	4 482	5 659	2 272	871	431		470
ZUSAMMEN	165 408	46 569	58 217	25 275	10 285	8 984		16 078
HANDEL								
SELBSTAENDIGE	43 777	14 467	9 562	1 965	512	334	16	937
MITH. FAMILIENANGEHOERIGE	6 002	1 740	1 417	221	51	24		2 549
BEAMTE, RICHTER USW.								
ANGESTELLTE	180 688	50 623	73 080	28 732	9 930	5 392		12 931
FACHARBEITER	27 945	8 654	12 370	4 067	1 263	658		933
SONSTIGE ARBEITER	37 994	12 763	16 234	5 100	1 753	875		1 269
AUSZUBILDENDE	23 655	6 235	10 092	4 401	1 709	821		397
ZUSAMMEN	320 061	94 482	122 755	44 486	15 218	8 104		35 016

1) EINSCHL. ERWERBSTAETIGE SCHUELER UND STUDIERENDE, OHNE WEHRPFLICHTIGE. - 2) OHNE BERUFSPENDLER MIT UNBESTIMMTEM ZIEL. -
3) EINSCHL. ERWERBSTAETIGE MIT STAENDIG WECHSELNDEM ARBEITSORT. - 4) EINSCHL. PENDLER MIT UNBESTIMMTEM ZIEL.

**NOCH: 6. ERWERBSTÄETIGE AM WOHNORT NACH PENDLEREIGENSCHAFT, WIRTSCHAFTSABTEILUNGEN, STELLUNG IM BERUF
UND ZEITAUFWAND FUER DEN WEG ZUR ARBEITSSTÄTTE**

HESSEN

PENDLEREIGENSCHAFT ----- WIRTSCHAFTSABTEILUNG ----- STELLUNG IM BERUF	ZEITAUFWAND FUER DEN WEG ZUR ARBEITSSTÄTTE VON... BIS UNTER... MINUTEN						
	ERWERBS- TÄETIGE						ENTFALLT, DA ARBEITS- STÄTTE AUF GLEICHEM GRUNDSTÜCK
	INSGESAMT 1)	UNTER 15	15 - 30	30 - 45	45 - 60	60 UND MEHR	
	1	2	3	4	5	6	7
NOCH: I N S G E S A M T							
NOCH: ERWERBSTÄETIGE AM WOHNORT ZUSAMMEN							
VERKEHR UND NACHRICHTENUEBERMITTLUNG							
SELBSTÄENDIGE	7 583	2 079	2 034	437	124	80	2 829
MITH. FAMILIENANGEHÖRIGE	995	236	240	39	21	14	445
BÄMTE, RICHTER USW.	53 568	9 950	22 705	10 338	4 633	4 974	968
ANGESTELLTE	52 770	7 969	23 088	12 162	4 436	2 993	2 122
FACHARBEITER	17 861	3 160	7 597	3 563	1 519	1 703	319
SONSTIGE ARBEITER	34 082	7 825	15 056	5 973	2 404	1 827	997
AUSZUBILDENDE	7 184	785	2 671	1 812	963	885	68
ZUSAMMEN	174 043	32 004	73 391	34 324	14 100	12 476	7 748
KREDITINSTITUTE UND VERSICHERUNGSGEWERBE							
SELBSTÄENDIGE	6 687	1 480	1 464	411	141	147	3 044
MITH. FAMILIENANGEHÖRIGE	632	149	161	25	8	6	283
BÄMTE, RICHTER USW.	1 951	307	739	408	214	170	113
ANGESTELLTE	100 105	18 963	38 949	22 054	10 108	6 702	3 329
FACHARBEITER	954	145	391	224	92	67	35
SONSTIGE ARBEITER	3 574	1 168	1 317	555	195	103	236
AUSZUBILDENDE	7 003	1 482	2 770	1 489	675	527	60
ZUSAMMEN	120 906	23 694	45 791	25 166	11 433	7 722	7 100
DIENSTLEISTUNGEN, SOWEIT VON UNTERNEHMEN UND FREIEN BERUFEN ERBRACHT							
SELBSTÄENDIGE	78 044	24 683	20 257	4 281	1 268	1 038	26 517
MITH. FAMILIENANGEHÖRIGE	9 579	2 550	2 358	305	87	47	4 232
BÄMTE, RICHTER USW.	55 886	19 928	24 861	7 093	2 108	1 152	744
ANGESTELLTE	256 178	74 154	105 589	38 656	13 547	7 538	16 694
FACHARBEITER	27 167	7 694	11 429	3 872	1 197	844	2 131
SONSTIGE ARBEITER	75 043	24 000	30 171	9 921	3 482	1 629	5 840
AUSZUBILDENDE	41 489	10 497	16 717	7 433	2 972	1 574	2 296
ZUSAMMEN	543 386	163 506	211 382	71 561	24 661	13 822	58 454
ORGANISATIONEN OHNE ERWERBSZWECK UND PRIVATE HAUSHALTE							
SELBSTÄENDIGE	508	126	210	40	17	12	103
MITH. FAMILIENANGEHÖRIGE	51	12	19	-	-	1	19
BÄMTE, RICHTER USW.	5 479	1 595	1 857	577	219	183	1 048
ANGESTELLTE	28 940	7 384	11 895	4 825	1 830	1 150	1 856
FACHARBEITER	1 147	309	469	195	65	41	68
SONSTIGE ARBEITER	5 869	1 925	2 235	787	274	127	521
AUSZUBILDENDE	3 145	471	1 170	764	387	241	112
ZUSAMMEN	45 139	11 822	17 855	7 188	2 792	1 755	3 727
GEBIETSKÖRPERSCHAFTEN, SOZIALVERSICHERUNG							
SELBSTÄENDIGE	-	-	-	-	-	-	-
MITH. FAMILIENANGEHÖRIGE	-	-	-	-	-	-	-
BÄMTE, RICHTER USW.	85 659	19 738	35 550	14 214	6 281	5 536	4 340
ANGESTELLTE	92 198	25 316	41 290	15 654	5 160	3 177	1 601
FACHARBEITER	13 345	3 710	6 529	1 969	564	355	218
SONSTIGE ARBEITER	28 968	11 036	12 079	3 392	1 016	496	949
AUSZUBILDENDE	9 589	2 140	3 672	1 958	977	742	100
ZUSAMMEN	229 759	61 940	99 120	37 187	13 998	10 306	7 208
INSGESAMT							
SELBSTÄENDIGE	205 424	59 570	44 099	9 546	2 776	2 103	87 330
MITH. FAMILIENANGEHÖRIGE	35 658	7 121	5 701	782	227	139	21 688
BÄMTE, RICHTER USW.	203 489	51 771	86 111	32 735	13 502	12 053	7 317
ANGESTELLTE	1 030 914	265 255	428 945	177 732	64 363	38 272	56 347
FACHARBEITER	381 914	110 436	166 337	58 164	19 418	14 474	13 085
SONSTIGE ARBEITER	454 959	151 328	196 021	60 097	19 415	10 580	17 518
AUSZUBILDENDE	163 220	42 155	66 669	29 783	12 309	7 372	4 932
INSGESAMT	2 475 578	687 636	993 883	368 839	132 010	84 993	208 217

1) EINSCHL. ERWERBSTÄETIGE SCHÜLER UND STUDIERENDE, OHNE WEHRPFLICHTIGE. - 2) OHNE BERUFSPENDLER MIT UNBESTIMMTM ZIEL. -
3) EINSCHL. ERWERBSTÄETIGE MIT STÄNDIG WECHSELNDEM ARBEITSORT. - 4) EINSCHL. PENDLER MIT UNBESTIMMTM ZIEL.

7. ERWERBSTÄETIGE AM WOHNORT NACH PÉNDLEREIGENSCHAFT, ALTERSGRUPPEN, UEBERWIEGEND BENUTZTEM

REG.-BEZ. DARMSTADT

LFD. NR.	PENDLEREIGENSCHAFT ALTER VON ... BIS UNTER ... JAHREN UEBERWIEGEND BENUTZTES VERKEHRSMITTEL	ERWERBSTAETIGE INSGESAMT 1)						
		ZEITAUFWAND FUER DEN WEG ZUR ARBEITSSTAETTE VON ... BIS UNTER ... MINUTEN						
		INSGESAMT	UNTER 15	15 - 30	30 - 45	45 - 60	60 UND MEHR	ENTFAELLT, DA ARBEITSSTAETTE AUF GLEICHEM GRUNDSTUECK
		1	2	3	4	5	6	7
ERWERBSTAETIGE MIT ARBEITSSTAETTE AUF GLEICHEM GRUNDSTUECK / INNER- GEMEINDLICHE PENDLER 2) 3)								
UNTER 25								
1	PKW	62 608	25 670	32 082	3 760	622	472	2
2	U-BAHN, S-BAHN, STRASSENBAHN	17 020	1 072	7 363	5 611	2 249	725	-
3	EISENBAHN	1 170	71	368	176	302	253	-
4	BUS, SONST.OEFFENTL.VERKEHRSMITTEL	15 664	2 078	8 445	3 754	1 135	252	-
5	FAHRRAD	11 894	7 913	3 615	307	44	15	-
6	SONST. (MOTORRAD, MOPED, MOFA)	3 763	2 131	1 388	193	36	15	-
7	KEIN VERKEHRSMITTEL (ZU FUSS)	29 169	15 039	3 891	258	30	-	9 951
8	ZUSAMMEN	141 288	53 974	57 152	14 059	4 418	1 732	9 953
25 - 35								
9	PKW	105 120	40 743	55 416	6 836	1 254	860	11
10	U-BAHN, S-BAHN, STRASSENBAHN	20 161	1 480	9 825	6 210	2 065	581	-
11	EISENBAHN	702	50	219	164	138	131	-
12	BUS, SONST.OEFFENTL.VERKEHRSMITTEL	11 891	1 461	6 799	2 694	762	175	-
13	FAHRRAD	11 997	7 795	3 681	427	64	30	-
14	SONST. (MOTORRAD, MOPED, MOFA)	2 028	1 065	774	138	32	19	-
15	KEIN VERKEHRSMITTEL (ZU FUSS)	44 358	18 226	4 386	322	55	-	21 369
16	ZUSAMMEN	196 257	70 820	81 100	16 791	4 370	1 796	21 380
35 - 45								
17	PKW	103 869	45 604	49 202	6 770	1 339	950	4
18	U-BAHN, S-BAHN, STRASSENBAHN	18 848	1 265	9 174	5 763	1 992	654	-
19	EISENBAHN	686	48	232	138	130	138	-
20	BUS, SONST.OEFFENTL.VERKEHRSMITTEL	12 686	1 636	7 359	2 769	735	187	-
21	FAHRRAD	12 554	8 677	3 521	298	44	14	-
22	SONST. (MOTORRAD, MOPED, MOFA)	1 526	833	566	96	19	11	1
23	KEIN VERKEHRSMITTEL (ZU FUSS)	58 317	22 658	5 403	341	32	-	29 883
24	ZUSAMMEN	208 486	80 721	75 457	16 175	4 291	1 954	29 888
45 - 60								
25	PKW	122 275	54 478	57 395	7 811	1 537	1 031	23
26	U-BAHN, S-BAHN, STRASSENBAHN	27 806	1 518	12 269	9 243	3 597	1 179	-
27	EISENBAHN	943	69	323	194	194	163	-
28	BUS, SONST.OEFFENTL.VERKEHRSMITTEL	21 060	2 435	11 955	4 997	1 353	320	-
29	FAHRRAD	22 766	15 215	6 959	524	53	15	-
30	SONST. (MOTORRAD, MOPED, MOFA)	3 197	1 772	1 218	156	40	9	2
31	KEIN VERKEHRSMITTEL (ZU FUSS)	93 081	34 768	10 306	769	56	-	47 182
32	ZUSAMMEN	291 128	110 255	100 425	23 694	6 830	2 717	47 207
60 - 65								
33	PKW	10 748	4 617	5 331	595	116	86	3
34	U-BAHN, S-BAHN, STRASSENBAHN	2 234	130	1 008	735	275	86	-
35	EISENBAHN	91	7	36	14	19	15	-
36	BUS, SONST.OEFFENTL.VERKEHRSMITTEL	1 444	171	807	342	95	29	-
37	FAHRRAD	1 439	955	434	47	2	1	-
38	SONST. (MOTORRAD, MOPED, MOFA)	284	137	129	12	4	2	-
39	KEIN VERKEHRSMITTEL (ZU FUSS)	11 002	3 258	842	77	3	-	6 822
40	ZUSAMMEN	27 242	9 275	8 587	1 822	514	219	6 825
65 UND MEHR								
41	PKW	3 390	1 408	1 803	126	24	29	-
42	U-BAHN, S-BAHN, STRASSENBAHN	409	24	232	103	33	17	-
43	EISENBAHN	31	3	13	3	3	9	-
44	BUS, SONST.OEFFENTL.VERKEHRSMITTEL	231	53	118	42	16	2	-
45	FAHRRAD	167	117	44	4	2	-	-
46	SONST. (MOTORRAD, MOPED, MOFA)	17	7	8	1	1	-	-
47	KEIN VERKEHRSMITTEL (ZU FUSS)	5 458	1 284	150	11	1	-	4 012
48	ZUSAMMEN	9 703	2 896	2 368	290	80	57	4 012
ZUSAMMEN								
49	PKW	408 010	172 520	201 229	25 898	4 892	3 428	43
50	U-BAHN, S-BAHN, STRASSENBAHN	86 478	5 489	39 871	27 665	10 211	3 242	-
51	EISENBAHN	3 623	248	1 191	689	786	709	-
52	BUS, SONST.OEFFENTL.VERKEHRSMITTEL	62 976	7 834	35 483	14 598	4 096	965	-
53	FAHRRAD	60 817	40 672	18 254	1 607	209	75	-
54	SONST. (MOTORRAD, MOPED, MOFA)	10 815	5 945	4 083	596	132	56	3
55	KEIN VERKEHRSMITTEL (ZU FUSS)	241 385	95 233	24 978	1 778	177	-	119 219
56	ZUSAMMEN	874 104	327 941	325 089	72 831	20 503	8 475	119 265

1) EINSCHL. ERWERBSTÄETIGE SCHÜLER UND STUDIERENDE, OHNE WEHRPFLICHTIGE.- 2) OHNE BERUFSPÉNDLER MIT UNBESTIMMTEM ZIEL.-
 3) EINSCHL. ERWERBSTÄETIGE MIT STAENDIG WECHSELNDEM ARBEITSORT.- 4) EINSCHL. PÉNDLER MIT UNBESTIMMTEM ZIEL.

VERKEHRSMITTEL UND ZEITAUFWAND FUER DEN WEG ZUR ARBEITSSTAETTE

DAVON								LFD. NR.
MAENNlich								
ZEITAUFWAND FUER DEN WEG ZUR ARBEITSSTAETTE VON ... BIS UNTER ... MINUTEN								
ZUSAMMEN	UNTER 15	15 - 30	30 - 45	45 - 60	60 UND MEHR	ENTFAELLT, DA ARBEITSSTAETTE AUF GLEICHEM GRUNDSTUECK		
8	9	10	11	12	13	14		
36 194	14 518	18 411	2 404	469	391	1	1	
6 937	418	2 864	2 263	982	410	-	2	
789	27	237	91	224	210	-	3	
6 379	771	3 303	1 592	579	134	-	4	
6 390	4 201	1 962	184	32	11	-	5	
3 113	1 760	1 143	165	32	13	-	6	
14 102	6 735	1 769	117	20	-	5 461	7	
73 904	28 430	29 689	6 816	2 338	1 169	5 462	8	
64 933	24 287	34 514	4 588	871	666	7	9	
8 814	688	4 207	2 637	929	353	-	10	
449	28	137	107	86	91	-	11	
4 765	535	2 690	1 090	354	96	-	12	
6 488	4 088	2 066	274	39	21	-	13	
1 765	950	662	112	25	16	-	14	
23 021	8 886	2 019	183	39	-	11 894	15	
110 235	39 462	46 295	8 991	2 343	1 243	11 901	16	
66 142	26 907	32 423	4 945	1 071	793	3	17	
8 274	556	3 848	2 488	981	401	-	18	
472	30	144	94	97	107	-	19	
4 745	527	2 665	1 074	359	120	-	20	
5 948	3 818	1 896	196	30	8	-	21	
1 271	695	468	82	17	9	-	22	
28 695	10 155	2 369	170	23	-	15 978	23	
115 547	42 688	43 813	9 049	2 578	1 438	15 981	24	
86 237	37 077	40 826	6 128	1 279	912	15	25	
12 366	647	5 225	4 036	1 716	742	-	26	
653	42	205	128	150	128	-	27	
7 911	876	4 349	1 888	609	189	-	28	
11 942	7 413	4 093	386	39	11	-	29	
2 817	1 534	1 082	153	38	9	-	30	
48 780	16 796	4 797	379	37	-	26 771	31	
170 706	64 385	60 577	13 098	3 868	1 991	26 787	32	
8 458	3 704	4 070	513	99	70	2	33	
1 389	84	620	456	171	58	-	34	
69	6	31	9	11	12	-	35	
794	84	431	205	56	18	-	36	
1 022	648	335	38	-	1	-	37	
261	128	116	11	4	2	-	38	
6 971	2 028	492	53	2	-	4 396	39	
18 964	6 682	6 095	1 285	343	161	4 398	40	
2 446	1 060	1 241	100	20	25	-	41	
184	12	107	51	10	4	-	42	
22	1	9	2	3	7	-	43	
85	13	45	18	8	1	-	44	
87	63	21	1	2	-	-	45	
13	6	5	1	1	-	-	46	
3 219	779	58	7	-	-	2 375	47	
6 056	1 934	1 486	180	44	37	2 375	48	
264 410	107 553	131 485	18 678	3 809	2 857	28	49	
37 964	2 405	16 871	11 931	4 789	1 968	-	50	
2 454	134	763	431	571	555	-	51	
24 679	2 806	13 483	5 867	1 965	558	-	52	
31 877	20 231	10 373	1 079	142	52	-	53	
9 240	5 073	3 476	524	117	49	1	54	
124 788	45 379	11 504	909	121	-	66 875	55	
495 412	183 581	187 955	39 419	11 514	6 039	66 904	56	

NOCH: 7. ERWERBSTÄETIGE AM WOHNORT NACH PENDLEREIGENSCHAFT, ALTERSGRUPPEN, UEBERWIEGEND BENUTZTEM

REG.-BEZ. DARMSTADT		ERWERBSTAETIGE INSGESAMT 1)						
LFD. NR.	PENDLEREIGENSCHAFT -- ALTER VON ... BIS UNTER ... JAHREN -- UEBERWIEGEND BENUTZTES VERKEHRSMITTEL	ZEITAUFWAND FUER DEN WEG ZUR ARBEITSSTAETTE VON ... BIS UNTER ... MINUTEN						
		INSGESAMT	UNTER 15	15 - 30	30 - 45	45 - 60	60 UND MEHR	ENTFAELLT, DA ARBEITSSTAETTE AUF GLEICHEM GRUNDSTUECK
1	2	3	4	5	6	7		
AUSPENDLER 2)								
UNTER 25								
57	PKW	92 360	11 889	47 976	23 072	6 583	2 840	-
58	U-BAHN, S-BAHN, STRASSENBAHN	12 804	148	2 318	4 927	3 532	1 879	-
59	EISENBAHN	12 346	81	1 483	3 229	3 558	3 995	-
60	BUS, SONST.OEFFENTL.VERKEHRSMITTEL	14 990	503	5 034	5 261	2 835	1 357	-
61	FAHRRAD	2 024	390	1 246	356	31	1	-
62	SONST. (MOTORRAD, MOPED, MOFA)	3 355	590	2 019	598	107	41	-
63	KEIN VERKEHRSMITTEL (ZU FUSS)	359	121	183	53	2	-	-
64	ZUSAMMEN	138 238	13 722	60 259	37 496	16 648	10 113	-
25 - 35								
65	PKW	148 935	17 320	72 533	40 739	12 769	5 574	-
66	U-BAHN, S-BAHN, STRASSENBAHN	11 952	128	2 055	4 767	3 226	1 776	-
67	EISENBAHN	8 680	48	853	2 025	2 647	3 107	-
68	BUS, SONST.OEFFENTL.VERKEHRSMITTEL	8 669	317	2 923	2 920	1 664	845	-
69	FAHRRAD	1 684	351	977	308	42	6	-
70	SONST. (MOTORRAD, MOPED, MOFA)	1 508	247	849	307	71	34	-
71	KEIN VERKEHRSMITTEL (ZU FUSS)	460	185	210	60	5	-	-
72	ZUSAMMEN	181 888	18 596	80 400	51 126	20 424	11 342	-
35 - 45								
73	PKW	139 694	16 552	67 829	38 675	11 410	5 228	-
74	U-BAHN, S-BAHN, STRASSENBAHN	10 794	130	1 942	4 256	2 894	1 572	-
75	EISENBAHN	8 078	54	839	1 884	2 350	2 951	-
76	BUS, SONST.OEFFENTL.VERKEHRSMITTEL	8 415	329	3 028	2 803	1 468	787	-
77	FAHRRAD	1 407	310	810	248	35	4	-
78	SONST. (MOTORRAD, MOPED, MOFA)	938	183	508	172	51	24	-
79	KEIN VERKEHRSMITTEL (ZU FUSS)	476	225	194	55	2	-	-
80	ZUSAMMEN	169 802	17 783	75 150	48 093	18 210	10 566	-
45 - 60								
81	PKW	159 688	17 035	80 280	44 000	12 533	5 840	-
82	U-BAHN, S-BAHN, STRASSENBAHN	15 599	158	2 547	6 057	4 385	2 452	-
83	EISENBAHN	12 678	102	1 344	2 977	3 633	4 622	-
84	BUS, SONST.OEFFENTL.VERKEHRSMITTEL	15 203	537	5 325	5 040	2 732	1 569	-
85	FAHRRAD	2 336	510	1 357	439	30	-	-
86	SONST. (MOTORRAD, MOPED, MOFA)	1 454	253	840	259	59	43	-
87	KEIN VERKEHRSMITTEL (ZU FUSS)	719	320	303	91	5	-	-
88	ZUSAMMEN	207 677	18 915	91 996	58 863	23 377	14 526	-
60 - 65								
89	PKW	10 352	1 077	5 406	2 795	754	320	-
90	U-BAHN, S-BAHN, STRASSENBAHN	1 138	9	178	471	302	178	-
91	EISENBAHN	926	5	90	211	264	356	-
92	BUS, SONST.OEFFENTL.VERKEHRSMITTEL	853	31	283	297	166	76	-
93	FAHRRAD	138	27	78	29	4	-	-
94	SONST. (MOTORRAD, MOPED, MOFA)	86	18	52	11	2	3	-
95	KEIN VERKEHRSMITTEL (ZU FUSS)	52	23	23	6	-	-	-
96	ZUSAMMEN	13 545	1 190	6 110	3 820	1 492	933	-
65 UND MEHR								
97	PKW	1 144	144	604	309	61	26	-
98	U-BAHN, S-BAHN, STRASSENBAHN	133	-	29	45	39	20	-
99	EISENBAHN	57	-	4	14	16	23	-
100	BUS, SONST.OEFFENTL.VERKEHRSMITTEL	83	3	33	20	18	9	-
101	FAHRRAD	10	3	7	-	-	-	-
102	SONST. (MOTORRAD, MOPED, MOFA)	8	1	4	2	1	-	-
103	KEIN VERKEHRSMITTEL (ZU FUSS)	8	3	3	2	-	-	-
104	ZUSAMMEN	1 443	154	684	392	135	78	-
ZUSAMMEN								
105	PKW	552 173	64 017	274 628	149 590	44 110	19 828	-
106	U-BAHN, S-BAHN, STRASSENBAHN	52 420	573	9 069	20 523	14 378	7 877	-
107	EISENBAHN	42 765	290	4 613	10 340	12 468	15 054	-
108	BUS, SONST.OEFFENTL.VERKEHRSMITTEL	48 213	1 720	16 626	16 341	8 883	4 643	-
109	FAHRRAD	7 599	1 591	4 475	1 380	142	11	-
110	SONST. (MOTORRAD, MOPED, MOFA)	7 349	1 292	4 272	1 349	291	145	-
111	KEIN VERKEHRSMITTEL (ZU FUSS)	2 074	877	916	267	14	-	-
112	ZUSAMMEN	712 593	70 360	314 599	199 790	80 286	47 558	-

1) EINSCHL. ERWERBSTÄETIGE SCHUELER UND STUDIERENDE, OHNE WEHRPFLICHTIGE.- 2) OHNE BERUFSPENDLER MIT UNBESTIMMTEM ZIEL.-
3) EINSCHL. ERWERBSTÄETIGE MIT STAENDIG WECHSELNDEM ARBEITSORT.- 4) EINSCHL. PENDLER MIT UNBESTIMMTEM ZIEL.

VERKEHRSMITTEL UND ZEITAUFWAND FUER DEN WEG ZUR ARBEITSSTAETTE

DAVON								LFD. NR.
MAENNlich								
ZEITAUFWAND FUER DEN WEG ZUR ARBEITSSTAETTE VON ... BIS UNTER ... MINUTEN								
ZUSAMMEN	UNTER 15	15 - 30	30 - 45	45 - 60	60 UND MEHR	ENTFAELLT, DA ARBEITSSTAETTE AUF GLEICHEM GRUNDSTUECK		
8	9	10	11	12	13	14		
49 672	6 297	25 269	12 545	3 741	1 820		57	
5 031	56	964	1 893	1 314	804		58	
5 349	40	690	1 434	1 491	1 694		59	
5 708	157	1 893	2 017	1 072	569		60	
1 354	240	845	252	17	-		61	
2 876	497	1 734	525	87	33		62	
198	63	98	35	2	-		63	
70 188	7 350	31 493	18 701	7 724	4 920		64	
96 932	10 421	46 392	27 255	8 826	4 038		65	
5 761	55	1 017	2 223	1 563	903		66	
4 783	23	440	1 108	1 439	1 773		67	
3 676	122	1 157	1 239	725	433		68	
1 146	219	671	228	25	3		69	
1 317	210	748	271	60	28		70	
270	109	123	34	4	-		71	
113 885	11 159	50 548	32 358	12 642	7 178		72	
99 665	10 150	46 888	29 319	8 956	4 352		73	
5 833	70	941	2 301	1 605	916		74	
5 551	28	479	1 201	1 629	2 214		75	
3 490	114	1 094	1 177	665	440		76	
938	177	554	180	25	2		77	
835	150	464	156	43	22		78	
238	105	105	27	1	-		79	
116 550	10 794	50 525	34 361	12 924	7 946		80	
125 573	12 145	61 982	35 960	10 434	5 052		81	
8 769	94	1 362	3 433	2 466	1 414		82	
8 949	56	792	2 013	2 562	3 526		83	
6 899	235	2 198	2 186	1 358	922		84	
1 605	285	948	346	26	-		85	
1 339	222	778	242	57	40		86	
332	134	149	45	4	-		87	
153 466	13 171	68 209	44 225	16 907	10 954		88	
9 198	921	4 773	2 533	680	291		89	
845	7	125	353	236	124		90	
755	4	70	161	225	295		91	
521	15	164	191	103	48		92	
113	19	66	24	4	-		93	
78	14	50	10	2	2		94	
35	15	14	6	-	-		95	
11 545	995	5 262	3 278	1 250	760		96	
877	113	469	229	47	19		97	
80	-	16	26	27	11		98	
35	-	3	9	9	14		99	
25	1	9	4	9	2		100	
6	1	5	-	-	-		101	
5	1	3	-	1	-		102	
5	3	1	1	-	-		103	
1 033	119	506	269	93	46		104	
381 917	40 047	185 773	107 841	32 684	15 572		105	
26 319	282	4 425	10 229	7 211	4 172		106	
25 422	151	2 474	5 926	7 355	9 516		107	
20 319	644	6 515	6 814	3 932	2 414		108	
5 162	941	3 089	1 030	97	5		109	
6 450	1 094	3 777	1 204	250	125		110	
1 078	429	490	148	11	-		111	
466 667	43 588	206 543	133 192	51 540	31 804		112	

NOCH: 7. ERWERBSTÄTIGE AM WOHNORT NACH PENDLEREIGENSCHAFT, ALTERSGRUPPEN, UEBERWIEGEND BENUTZTEM

REG.-BEZ. DARMSTADT

LFD. NR.	PENDLEREIGENSCHAFT -- ALTER VON ... BIS UNTER ... JAHREN -- UEBERWIEGEND BENUTZTES VERKEHRSMITTEL	ERWERBSTÄTIGE INSGESAMT 1)						
		ZEITAUFWAND FÜR DEN WEG ZUR ARBEITSSTÄTTE VON ... BIS UNTER ... MINUTEN						
		INSGESAMT	UNTER 15	15 - 30	30 - 45	45 - 60	60 UND MEHR	ENTFALLT, DA ARBEITSSTÄTTE AUF GLEICHEM GRUNDSTÜCK
		1	2	3	4	5	6	7
PENDLER ZUSAMMEN 4)								
UNTER 25								
113	PKW	154 966	37 559	80 058	26 832	7 205	3 312	-
114	U-BAHN, S-BAHN, STRASSENBAHN	29 824	1 220	9 681	10 538	5 781	2 604	-
115	EISENBAHN	13 516	152	1 851	3 405	3 860	4 248	-
116	BUS, SONST.OEFFENTL.VERKEHRSMITTEL	30 654	2 581	13 479	9 015	3 970	1 609	-
117	FAHRRAD	13 918	8 303	4 861	663	75	16	-
118	SONST. (MOTORRAD, MOPED, MOFA)	7 118	2 721	3 407	791	143	56	-
119	KEIN VERKEHRSMITTEL (ZU FUSS)	19 577	15 160	4 074	311	32	-	-
120	ZUSAMMEN	269 573	67 696	117 411	51 555	21 066	11 845	-
25 - 35								
121	PKW	254 044	58 063	127 949	47 575	14 023	6 434	-
122	U-BAHN, S-BAHN, STRASSENBAHN	32 113	1 608	11 880	10 977	5 291	2 357	-
123	EISENBAHN	9 382	98	1 072	2 189	2 785	3 238	-
124	BUS, SONST.OEFFENTL.VERKEHRSMITTEL	20 560	1 778	9 722	5 614	2 426	1 020	-
125	FAHRRAD	13 681	8 146	4 658	735	106	36	-
126	SONST. (MOTORRAD, MOPED, MOFA)	3 536	1 312	1 623	445	103	53	-
127	KEIN VERKEHRSMITTEL (ZU FUSS)	23 449	18 411	4 596	382	60	-	-
128	ZUSAMMEN	356 765	89 416	161 500	67 917	24 794	13 138	-
35 - 45								
129	PKW	243 559	62 156	117 031	45 445	12 749	6 178	-
130	U-BAHN, S-BAHN, STRASSENBAHN	29 642	1 395	11 116	10 019	4 886	2 226	-
131	EISENBAHN	8 764	102	1 071	2 022	2 480	3 089	-
132	BUS, SONST.OEFFENTL.VERKEHRSMITTEL	21 101	1 965	10 387	5 572	2 203	974	-
133	FAHRRAD	13 961	8 987	4 331	546	79	18	-
134	SONST. (MOTORRAD, MOPED, MOFA)	2 463	1 016	1 074	268	70	35	-
135	KEIN VERKEHRSMITTEL (ZU FUSS)	28 910	22 883	5 597	396	34	-	-
136	ZUSAMMEN	348 400	98 504	150 607	64 268	22 501	12 520	-
45 - 60								
137	PKW	281 940	71 513	137 675	51 811	14 070	6 871	-
138	U-BAHN, S-BAHN, STRASSENBAHN	43 405	1 676	14 816	15 300	7 982	3 631	-
139	EISENBAHN	13 621	171	1 667	3 171	3 827	4 785	-
140	BUS, SONST.OEFFENTL.VERKEHRSMITTEL	36 263	2 972	17 280	10 037	4 085	1 889	-
141	FAHRRAD	25 102	15 725	8 316	963	83	15	-
142	SONST. (MOTORRAD, MOPED, MOFA)	4 649	2 025	2 058	415	99	52	-
143	KEIN VERKEHRSMITTEL (ZU FUSS)	46 618	35 088	10 609	860	61	-	-
144	ZUSAMMEN	451 598	129 170	192 421	82 557	30 207	17 243	-
60 - 65								
145	PKW	21 097	5 694	10 737	3 390	870	406	-
146	U-BAHN, S-BAHN, STRASSENBAHN	3 372	139	1 186	1 206	577	264	-
147	EISENBAHN	1 017	12	126	225	283	371	-
148	BUS, SONST.OEFFENTL.VERKEHRSMITTEL	2 297	202	1 090	639	261	105	-
149	FAHRRAD	1 577	982	512	76	6	1	-
150	SONST. (MOTORRAD, MOPED, MOFA)	370	155	181	23	6	5	-
151	KEIN VERKEHRSMITTEL (ZU FUSS)	4 232	3 281	865	83	3	-	-
152	ZUSAMMEN	33 962	10 465	14 697	5 642	2 006	1 152	-
65 UND MEHR								
153	PKW	4 534	1 552	2 407	435	85	55	-
154	U-BAHN, S-BAHN, STRASSENBAHN	542	24	261	148	72	37	-
155	EISENBAHN	88	3	17	17	19	32	-
156	BUS, SONST.OEFFENTL.VERKEHRSMITTEL	314	56	151	62	34	11	-
157	FAHRRAD	177	120	51	4	2	-	-
158	SONST. (MOTORRAD, MOPED, MOFA)	25	8	12	3	2	-	-
159	KEIN VERKEHRSMITTEL (ZU FUSS)	1 454	1 287	153	13	1	-	-
160	ZUSAMMEN	7 134	3 050	3 052	682	215	135	-
ZUSAMMEN								
161	PKW	960 140	236 537	475 857	175 488	49 002	23 256	-
162	U-BAHN, S-BAHN, STRASSENBAHN	138 898	6 062	48 940	48 188	24 589	11 119	-
163	EISENBAHN	46 388	538	5 804	11 029	13 254	15 763	-
164	BUS, SONST.OEFFENTL.VERKEHRSMITTEL	111 189	9 554	52 109	30 939	12 979	5 608	-
165	FAHRRAD	68 416	42 263	22 729	2 987	351	86	-
166	SONST. (MOTORRAD, MOPED, MOFA)	18 161	7 237	8 355	1 945	423	201	-
167	KEIN VERKEHRSMITTEL (ZU FUSS)	124 240	96 110	25 894	2 045	191	-	-
168	ZUSAMMEN	1 467 432	398 301	639 688	272 621	100 789	56 033	-

1) EINSCHL. ERWERBSTÄTIGE SCHÜLER UND STUDIERENDE, OHNE WEHRPFLICHTIGE.- 2) OHNE BERUFSPENDLER MIT UNBESTIMMTM ZIEL.-
3) EINSCHL. ERWERBSTÄTIGE MIT STAENDIG WECHSELNDEM ARBEITSORT.- 4) EINSCHL. PENDLER MIT UNBESTIMMTM ZIEL.

VERKEHRSMITTEL UND ZEITAUFWAND FUER DEN WEG ZUR ARBEITSSTAETTE

DAVON								LFD. NR.
MAENNLICH								
ZEITAUFWAND FUER DEN WEG ZUR ARBEITSSTAETTE VON ... BIS UNTER ... MINUTEN								
ZUSAMMEN	UNTER 15	15 - 30	30 - 45	45 - 60	60 UND MEHR	ENTFAELT, DA ARBEITSSTAETTE AUF GLEICHEM GRUNDSTUECK		
8	9	10	11	12	13	14		
85 865	20 815	43 680	14 949	4 210	2 211		113	
11 968	474	3 828	4 156	2 296	1 214		114	
6 138	67	927	1 525	1 715	1 904		115	
12 087	928	5 196	3 609	1 651	703		116	
7 744	4 441	2 807	436	49	11		117	
5 989	2 257	2 877	690	119	46		118	
8 839	6 798	1 867	152	22	-		119	
138 630	35 780	61 182	25 517	10 062	6 089		120	
161 858	34 708	80 906	31 843	9 697	4 704		121	
14 575	743	5 224	4 860	2 492	1 256		122	
5 232	51	577	1 215	1 525	1 864		123	
8 441	657	3 847	2 329	1 079	529		124	
7 634	4 307	2 737	502	64	24		125	
3 082	1 160	1 410	383	85	44		126	
11 397	8 995	2 142	217	43	-		127	
212 219	50 621	96 843	41 349	14 985	8 421		128	
165 804	37 057	79 311	34 264	10 027	5 145		129	
14 107	626	4 789	4 789	2 586	1 317		130	
6 023	58	623	1 295	1 726	2 321		131	
8 235	641	3 759	2 251	1 024	560		132	
6 886	3 995	2 450	376	55	10		133	
2 106	845	932	238	60	31		134	
12 955	10 260	2 474	197	24	-		135	
216 116	53 482	94 338	43 410	15 502	9 384		136	
211 795	49 222	102 808	42 088	11 713	5 964		137	
21 135	741	6 587	7 469	4 182	2 156		138	
9 602	98	997	2 141	2 712	3 654		139	
14 810	1 111	6 547	4 074	1 967	1 111		140	
13 547	7 698	5 041	732	65	11		141	
4 155	1 756	1 860	395	95	49		142	
22 341	16 930	4 946	424	41	-		143	
297 385	77 556	128 786	57 323	20 775	12 945		144	
17 654	4 625	8 843	3 046	779	361		145	
2 234	91	745	809	407	182		146	
824	10	101	170	236	307		147	
1 315	99	595	396	159	66		148	
1 135	667	401	62	4	1		149	
339	142	166	21	6	4		150	
2 610	2 043	506	59	2	-		151	
26 111	7 677	11 357	4 563	1 593	921		152	
3 323	1 173	1 710	329	67	44		153	
264	12	123	77	37	15		154	
57	1	12	11	12	21		155	
110	14	54	22	17	3		156	
93	64	26	1	2	-		157	
18	7	8	1	2	-		158	
849	782	59	8	-	-		159	
4 714	2 053	1 992	449	137	83		160	
646 299	147 600	317 258	126 519	36 493	18 429		161	
64 283	2 687	21 296	22 160	12 000	6 140		162	
27 876	285	3 237	6 357	7 926	10 071		163	
44 998	3 450	19 998	12 681	5 897	2 972		164	
37 039	21 172	13 462	2 109	239	57		165	
15 689	6 167	7 253	1 728	367	174		166	
58 991	45 808	11 994	1 057	132	-		167	
895 175	227 169	394 498	172 611	63 054	37 843		168	

NOCH: 7. ERWERBSTÄETIGE AM WOHNORT NACH PENDLEREIGENSCHAFT, ALTERSGRUPPEN, UEBERWIEGEND BENUTZTEM

REG.-BEZ. DARMSTADT

PENDLEREIGENSCHAFT		ERWERBSTAETIGE INSGESAMT 1)						
LFD. NR.	ALTER VON ... BIS UNTER ... JAHREN UEBERWIEGEND BENUTZTES VERKEHRSMITTEL	ZEITAUFWAND FUER DEN WEG ZUR ARBEITSSTAETTE VON ... BIS UNTER ... MINUTEN						
		INSGESAMT	UNTER 15	15 - 30	30 - 45	45 - 60	60 UND MEHR	ENTFAELT, DA ARBEITSSTAETTE AUF GLEICHEM GRUNDSTUECK
1	2	3	4	5	6	7		
INSGESAMT								
UNTER 25								
169	PKW	154 968	37 559	80 058	26 832	7 205	3 312	2
170	U-BAHN, S-BAHN, STRASSENBAHN	29 824	1 220	9 681	10 538	5 781	2 604	-
171	EISENBAHN	13 516	152	1 851	3 405	3 860	4 248	-
172	BUS, SONST.OEFFENTL.VERKEHRSMITTEL	30 654	2 581	13 479	9 015	3 970	1 609	-
173	FAHRRAD	13 918	8 303	4 861	663	75	16	-
174	SONST. (MOTORRAD, MOPED, MOFA)	7 118	2 721	3 407	791	143	56	-
175	KEIN VERKEHRSMITTEL (ZU FUSS)	29 528	15 160	4 074	311	32	-	9 951
176	ZUSAMMEN	279 526	67 696	117 411	51 555	21 066	11 845	9 953
25 - 35								
177	PKW	254 055	58 063	127 949	47 575	14 023	6 434	11
178	U-BAHN, S-BAHN, STRASSENBAHN	32 113	1 608	11 880	10 977	5 291	2 357	-
179	EISENBAHN	9 382	98	1 072	2 189	2 785	3 238	-
180	BUS, SONST.OEFFENTL.VERKEHRSMITTEL	20 560	1 778	9 722	5 614	2 426	1 020	-
181	FAHRRAD	13 681	8 146	4 658	735	106	36	-
182	SONST. (MOTORRAD, MOPED, MOFA)	3 536	1 312	1 623	445	103	53	-
183	KEIN VERKEHRSMITTEL (ZU FUSS)	44 818	18 411	4 596	382	60	-	21 369
184	ZUSAMMEN	378 145	89 416	161 500	67 917	24 794	13 138	21 380
35 - 45								
185	PKW	243 563	62 156	117 031	45 445	12 749	6 178	4
186	U-BAHN, S-BAHN, STRASSENBAHN	29 642	1 395	11 116	10 019	4 886	2 226	-
187	EISENBAHN	8 764	102	1 071	2 022	2 480	3 089	-
188	BUS, SONST.OEFFENTL.VERKEHRSMITTEL	21 101	1 965	10 387	5 572	2 203	974	-
189	FAHRRAD	13 961	8 987	4 331	546	79	18	-
190	SONST. (MOTORRAD, MOPED, MOFA)	2 464	1 016	1 074	268	70	35	-
191	KEIN VERKEHRSMITTEL (ZU FUSS)	58 793	22 883	5 597	396	34	-	29 883
192	ZUSAMMEN	378 288	98 504	150 607	64 268	22 501	12 520	29 888
45 - 60								
193	PKW	281 963	71 513	137 675	51 811	14 070	6 871	23
194	U-BAHN, S-BAHN, STRASSENBAHN	43 405	1 676	14 816	15 300	7 982	3 631	-
195	EISENBAHN	13 621	171	1 667	3 171	3 827	4 785	-
196	BUS, SONST.OEFFENTL.VERKEHRSMITTEL	36 263	2 972	17 280	10 037	4 085	1 889	-
197	FAHRRAD	25 102	15 725	8 316	963	83	15	-
198	SONST. (MOTORRAD, MOPED, MOFA)	4 651	2 025	2 058	415	99	52	-
199	KEIN VERKEHRSMITTEL (ZU FUSS)	93 800	35 088	10 609	860	61	-	47 182
200	ZUSAMMEN	498 805	129 170	192 421	82 557	30 207	17 243	47 207
60 - 65								
201	PKW	21 100	5 694	10 737	3 390	870	406	3
202	U-BAHN, S-BAHN, STRASSENBAHN	3 372	139	1 186	1 206	577	264	-
203	EISENBAHN	1 017	12	126	225	283	371	-
204	BUS, SONST.OEFFENTL.VERKEHRSMITTEL	2 297	202	1 090	639	261	105	-
205	FAHRRAD	1 577	982	512	76	6	1	-
206	SONST. (MOTORRAD, MOPED, MOFA)	370	155	181	23	6	5	-
207	KEIN VERKEHRSMITTEL (ZU FUSS)	11 054	3 281	865	83	3	-	6 822
208	ZUSAMMEN	40 787	10 465	14 697	5 642	2 006	1 152	6 825
65 UND MEHR								
209	PKW	4 534	1 552	2 407	435	85	55	-
210	U-BAHN, S-BAHN, STRASSENBAHN	542	24	261	148	72	37	-
211	EISENBAHN	88	3	17	17	19	32	-
212	BUS, SONST.OEFFENTL.VERKEHRSMITTEL	314	56	151	62	34	11	-
213	FAHRRAD	177	120	51	4	2	-	-
214	SONST. (MOTORRAD, MOPED, MOFA)	25	8	12	3	2	-	-
215	KEIN VERKEHRSMITTEL (ZU FUSS)	5 466	1 287	153	13	1	-	4 012
216	ZUSAMMEN	11 146	3 050	3 052	682	215	135	4 012
INSGESAMT								
217	PKW	960 183	236 537	475 857	175 488	49 002	23 256	43
218	U-BAHN, S-BAHN, STRASSENBAHN	138 898	6 062	48 940	48 188	24 589	11 119	-
219	EISENBAHN	46 388	538	5 804	11 029	13 254	15 763	-
220	BUS, SONST.OEFFENTL.VERKEHRSMITTEL	111 189	9 554	52 109	30 939	12 979	5 608	-
221	FAHRRAD	68 416	42 263	22 729	2 987	351	86	-
222	SONST. (MOTORRAD, MOPED, MOFA)	18 164	7 237	8 355	1 945	423	201	3
223	KEIN VERKEHRSMITTEL (ZU FUSS)	243 459	96 110	25 894	2 045	191	-	119 219
224	INSGESAMT	1 586 697	398 301	639 688	272 621	100 789	56 033	119 265

1) EINSCHL. ERWERBSTÄETIGE SCHUELER UND STUDIERENDE, OHNE WEHRPFLICHTIGE.- 2) OHNE BERUFSPENDLER MIT UNBESTIMMTEM ZIEL.-
3) EINSCHL. ERWERBSTÄETIGE MIT STAENDIG WECHSELNDEM ARBEITSORT.- 4) EINSCHL. PENDLER MIT UNBESTIMMTEM ZIEL.

VERKEHRSMITTEL UND ZEITAUFWAND FÜR DEN WEG ZUR ARBEITSSTÄTTE

DAVON								LFD. NR.
MÄNNLICH								
ZEITAUFWAND FÜR DEN WEG ZUR ARBEITSSTÄTTE VON ... BIS UNTER ... MINUTEN								
ZUSAMMEN	UNTER 15	15 - 30	30 - 45	45 - 60	60 UND MEHR	ENTFALLT, DA ARBEITSSTÄTTE AUF GLEICHEM GRUNDSTÜCK		
8	9	10	11	12	13	14		
85 866	20 815	43 680	14 949	4 210	2 211		1 169	
11 968	474	3 828	4 156	2 296	1 214		170	
6 138	67	927	1 525	1 715	1 904		171	
12 087	928	5 196	3 609	1 651	703		172	
7 744	4 441	2 807	436	49	11		173	
5 989	2 257	2 877	690	119	46		174	
14 300	6 798	1 867	152	22	-	5 461	175	
144 092	35 780	61 182	25 517	10 062	6 089	5 462	176	
161 865	34 708	80 906	31 843	9 697	4 704		7 177	
14 575	743	5 224	4 860	2 492	1 256		178	
5 232	51	577	1 215	1 525	1 864		179	
8 441	657	3 847	2 329	1 079	529		180	
7 634	4 307	2 737	502	64	24		181	
3 082	1 160	1 410	383	85	44		182	
23 291	8 995	2 142	217	43	-	11 894	183	
224 120	50 621	96 843	41 349	14 985	8 421	11 901	184	
165 807	37 057	79 311	34 264	10 027	5 145		3 185	
14 107	626	4 789	4 789	2 586	1 317		186	
6 023	58	623	1 295	1 726	2 321		187	
8 235	641	3 759	2 251	1 024	560		188	
6 886	3 995	2 450	376	55	10		189	
2 106	845	932	238	60	31		190	
28 933	10 260	2 474	197	24	-	15 978	191	
232 097	53 482	94 338	43 410	15 502	9 384	15 981	192	
211 810	49 222	102 808	42 088	11 713	5 964		15 193	
21 135	741	6 587	7 469	4 182	2 156		194	
9 602	98	997	2 141	2 712	3 654		195	
14 810	1 111	6 547	4 074	1 967	1 111		196	
13 547	7 698	5 041	732	65	11		197	
4 156	1 756	1 860	395	95	49		198	
49 112	16 930	4 946	424	41	-	26 771	199	
324 172	77 556	128 786	57 323	20 775	12 945	26 787	200	
17 656	4 625	8 843	3 046	779	361		2 201	
2 234	91	745	809	407	182		202	
824	10	101	170	236	307		203	
1 315	99	595	396	159	66		204	
1 135	667	401	62	4	1		205	
339	142	166	21	6	4		206	
7 006	2 043	506	59	2	-	4 396	207	
30 509	7 677	11 357	4 563	1 593	921	4 398	208	
3 323	1 173	1 710	329	67	44		209	
264	12	123	77	37	15		210	
57	1	12	11	12	21		211	
110	14	54	22	17	3		212	
93	64	26	1	2	-		213	
18	7	8	1	2	-		214	
3 224	782	59	8	-	-	2 375	215	
7 089	2 053	1 992	449	137	83	2 375	216	
646 327	147 600	317 258	126 519	36 493	18 429		28 217	
64 283	2 687	21 296	22 160	12 000	6 140		218	
27 876	285	3 237	6 357	7 926	10 071		219	
44 998	3 450	19 998	12 681	5 897	2 972		220	
37 039	21 172	13 462	2 109	239	57		221	
15 690	6 167	7 253	1 728	367	174		222	
125 866	45 808	11 994	1 057	132	-	66 875	223	
962 079	227 169	394 498	172 611	63 054	37 843	66 904	224	

NOCH: 7. ERWERBSTÄETIGE AM WOHNORT NACH PENDLEREIGENSCHAFT, ALTERSGRUPPEN, UEBERWIEGEND BENUTZTEM

REG.-BEZ. DARMSTADT		DA							
LFD. NR.	PENDLEREIGENSCHAFT ALTER VON ... BIS UNTER ... JAHREN UEBERWIEGEND BENUTZTES VERKEHRSMITTEL	WEIBLICH							
		ZEITAUFWAND FÜR DEN WEG ZUR ARBEITSSTÄTTE VON ... BIS UNTER ... MINUTEN							
		ZUSAMMEN	UNTER 15	15 - 30	30 - 45	45 - 60	60 UND MEHR	ENTFALLT, DA ARBEITSSTÄTTE AUF GLEICHEM GRUNDSTÜCK	
		15	16	17	18	19	20	/	21
ERWERBSTÄTIGE MIT ARBEITSSTÄTTE AUF GLEICHEM GRUNDSTÜCK / INNER- GEMEINDLICHE PENDLER 2) 3)									
UNTER 25									
1	PKW	26 414	11 152	13 671	1 356	153	81		1
2	U-BAHN, S-BAHN, STRASSENBAHN	10 083	654	4 499	3 348	1 267	315		-
3	EISENBAHN	381	44	131	85	78	43		-
4	BUS, SONST.OEFFENTL.VERKEHRSMITTEL	9 285	1 307	5 142	2 162	556	118		-
5	FAHRRAD	5 504	3 712	1 653	123	12	4		-
6	SONST. (MOTORRAD, MOPED, MOFA)	650	371	245	28	4	2		-
7	KEIN VERKEHRSMITTEL (ZU FUSS)	15 067	8 304	2 122	141	10	-		4 490
8	ZUSAMMEN	67 384	25 544	27 463	7 243	2 080	563		4 491
25 - 35									
9	PKW	40 187	16 456	20 902	2 248	383	194		4
10	U-BAHN, S-BAHN, STRASSENBAHN	11 347	792	5 618	3 573	1 136	228		-
11	EISENBAHN	253	22	82	57	52	40		-
12	BUS, SONST.OEFFENTL.VERKEHRSMITTEL	7 126	926	4 109	1 604	408	79		-
13	FAHRRAD	5 509	3 707	1 615	153	25	9		-
14	SONST. (MOTORRAD, MOPED, MOFA)	263	115	112	26	7	3		-
15	KEIN VERKEHRSMITTEL (ZU FUSS)	21 337	9 340	2 367	139	16	-		9 475
16	ZUSAMMEN	86 022	31 358	34 805	7 800	2 027	553		9 479
35 - 45									
17	PKW	37 727	18 697	16 779	1 825	268	157		1
18	U-BAHN, S-BAHN, STRASSENBAHN	10 574	709	5 326	3 275	1 011	253		-
19	EISENBAHN	214	18	88	44	33	31		-
20	BUS, SONST.OEFFENTL.VERKEHRSMITTEL	7 941	1 109	4 694	1 695	376	67		-
21	FAHRRAD	6 606	4 859	1 625	102	14	6		-
22	SONST. (MOTORRAD, MOPED, MOFA)	255	138	98	14	2	2		1
23	KEIN VERKEHRSMITTEL (ZU FUSS)	29 622	12 503	3 034	171	9	-		13 905
24	ZUSAMMEN	92 939	38 033	31 644	7 126	1 713	516		13 907
45 - 60									
25	PKW	36 038	17 401	16 569	1 683	258	119		8
26	U-BAHN, S-BAHN, STRASSENBAHN	15 440	871	7 044	5 207	1 881	437		-
27	EISENBAHN	290	27	118	66	44	35		-
28	BUS, SONST.OEFFENTL.VERKEHRSMITTEL	13 149	1 559	7 606	3 109	744	131		-
29	FAHRRAD	10 824	7 802	2 866	138	14	4		-
30	SONST. (MOTORRAD, MOPED, MOFA)	380	238	136	3	2	-		1
31	KEIN VERKEHRSMITTEL (ZU FUSS)	44 301	17 972	5 509	390	19	-		20 411
32	ZUSAMMEN	120 422	45 870	39 848	10 596	2 962	726		20 420
60 - 65									
33	PKW	2 290	913	1 261	82	17	16		1
34	U-BAHN, S-BAHN, STRASSENBAHN	845	46	388	279	104	28		-
35	EISENBAHN	22	1	5	5	8	3		-
36	BUS, SONST.OEFFENTL.VERKEHRSMITTEL	650	87	376	137	39	11		-
37	FAHRRAD	417	307	99	9	2	-		-
38	SONST. (MOTORRAD, MOPED, MOFA)	23	9	13	1	-	-		-
39	KEIN VERKEHRSMITTEL (ZU FUSS)	4 031	1 230	350	24	1	-		2 426
40	ZUSAMMEN	8 278	2 593	2 492	537	171	58		2 427
65 UND MEHR									
41	PKW	944	348	562	26	4	4		-
42	U-BAHN, S-BAHN, STRASSENBAHN	225	12	125	52	23	13		-
43	EISENBAHN	9	2	4	1	-	2		-
44	BUS, SONST.OEFFENTL.VERKEHRSMITTEL	146	40	73	24	8	1		-
45	FAHRRAD	80	54	23	3	-	-		-
46	SONST. (MOTORRAD, MOPED, MOFA)	4	1	3	-	-	-		-
47	KEIN VERKEHRSMITTEL (ZU FUSS)	2 239	505	92	4	1	-		1 637
48	ZUSAMMEN	3 647	962	882	110	36	20		1 637
ZUSAMMEN									
49	PKW	143 600	64 967	69 744	7 220	1 083	571		15
50	U-BAHN, S-BAHN, STRASSENBAHN	48 514	3 084	23 000	15 734	5 422	1 274		-
51	EISENBAHN	1 169	114	428	258	215	154		-
52	BUS, SONST.OEFFENTL.VERKEHRSMITTEL	38 297	5 028	22 000	8 731	2 131	407		-
53	FAHRRAD	28 940	20 441	7 881	528	67	23		-
54	SONST. (MOTORRAD, MOPED, MOFA)	1 575	872	607	72	15	7		2
55	KEIN VERKEHRSMITTEL (ZU FUSS)	116 597	49 854	13 474	869	56	-		52 344
56	ZUSAMMEN	378 692	144 360	137 134	33 412	8 989	2 436		52 361

1) EINSCHL. ERWERBSTÄETIGE SCHÜLER UND STUDIERENDE, OHNE WEHRPFLICHTIGE.- 2) OHNE BERUFSPENDLER MIT UNBESTIMMTEM ZIEL.-
3) EINSCHL. ERWERBSTÄETIGE MIT STÄNDIG WECHSELNDEM ARBEITSORT.- 4) EINSCHL. PENDLER MIT UNBESTIMMTEM ZIEL.

VERKEHRSMITTEL UND ZEITAUFWAND FUER DEN WEG ZUR ARBEITSSTAETTE

DARUNTER VERHEIRATETE WEIBLICHE ERWERBSTAETIGE								LFD. NR.
ZEITAUFWAND FUER DEN WEG ZUR ARBEITSSTAETTE VON ... BIS UNTER ... MINUTEN								
ZUSAMMEN	UNTER 15	15 - 30	30 - 45	45 - 60	60 UND MEHR	ENTFAELLT, DA ARBEITSSTAETTE AUF GLEICHEM GRUNDSTUECK		
22	23	24	25	26	27	28		
5 162	1 708	3 250	172	27	5	-	1	
1 475	100	664	458	196	57	-	2	
49	4	18	15	5	7	-	3	
1 259	209	678	280	75	17	-	4	
697	500	177	19	-	1	-	5	
61	38	19	2	2	-	-	6	
2 515	1 324	389	24	3	-	775	7	
11 218	3 883	5 195	970	308	87	775	8	
21 480	9 834	10 411	972	173	86	4	9	
5 214	367	2 500	1 687	545	115	-	10	
113	11	42	27	17	16	-	11	
4 013	579	2 308	863	228	35	-	12	
3 251	2 441	749	47	9	5	-	13	
136	64	62	7	1	2	-	14	
13 931	5 769	1 332	78	5	-	6 747	15	
48 138	19 065	17 404	3 681	978	259	6 751	16	
26 545	14 381	10 862	1 074	151	77	-	17	
6 570	472	3 246	2 048	642	162	-	18	
131	15	59	23	18	16	-	19	
5 751	869	3 432	1 163	242	45	-	20	
5 450	4 187	1 206	47	6	4	-	21	
216	126	78	9	2	-	1	22	
23 727	9 673	2 240	129	5	-	11 680	23	
68 390	29 723	21 123	4 493	1 066	304	11 681	24	
25 157	13 100	10 834	986	164	66	7	25	
9 291	551	4 249	3 085	1 146	260	-	26	
190	19	85	46	22	18	-	27	
8 896	1 100	5 217	2 039	458	82	-	28	
8 693	6 469	2 125	88	8	3	-	29	
305	191	110	2	1	-	1	30	
33 757	13 004	3 744	247	11	-	16 751	31	
86 289	34 434	26 364	6 493	1 810	429	16 759	32	
1 348	531	759	37	8	12	1	33	
307	12	153	95	37	10	-	34	
6	1	-	1	3	1	-	35	
241	38	143	46	10	4	-	36	
233	181	49	3	-	-	-	37	
11	3	7	1	-	-	-	38	
2 478	643	154	6	-	-	1 675	39	
4 624	1 409	1 265	189	58	27	1 676	40	
406	151	241	11	1	2	-	41	
47	4	29	10	2	2	-	42	
2	-	2	-	-	-	-	43	
28	7	14	6	-	1	-	44	
27	15	12	-	-	-	-	45	
1	-	1	-	-	-	-	46	
888	169	32	-	-	-	687	47	
1 399	346	331	27	3	5	687	48	
80 098	39 705	36 357	3 252	524	248	12	49	
22 904	1 506	10 841	7 383	2 568	606	-	50	
491	50	206	112	65	58	-	51	
20 188	2 802	11 792	4 397	1 013	184	-	52	
18 351	13 793	4 318	204	23	13	-	53	
730	422	277	21	6	2	2	54	
77 296	30 582	7 891	484	24	-	38 315	55	
220 058	88 860	71 682	15 853	4 223	1 111	38 329	56	

NOCH: 7. ERWERBSTÄETIGE AM WOHNORT NACH PENDLEREIGENSCHAFT, ALTERSGRUPPEN, UEBERWIEGEND BENÜTZTEM

REG.-BEZ. DARMSTADT

PENDLEREIGENSCHAFT		WEIBLICH								DA
LFD. NR.	ALTER VON ... BIS UNTER ... JAHREN UEBERWIEGEND BENÜTZTES VERKEHRSMITTEL	ZUSAMMEN	ZEITAUFWAND FUER DEN WEG ZUR ARBEITSSTAETTE VON ... BIS UNTER ... MINUTEN						ENTFAELT, DA ARBEITSSTAETTE AUF GLEICHEM GRUNDSTUECK	
			UNTER 15	15 - 30	30 - 45	45 - 60	60,UND MEHR			
15	16	17	18	19	20	21				
AUSPENDLER 2)										
UNTER 25										
57	PKW	42 688	5 592	22 707	10 527	2 842	1 020			
58	U-BAHN, S-BAHN, STRASSENBAHN	7 773	92	1 354	3 034	2 218	1 075			
59	EISENBAHN	6 997	41	793	1 795	2 067	2 301			
60	BUS, SONST.OEFFENTL.VERKEHRSMITTEL	9 282	346	3 141	3 244	1 763	788			
61	FAHRRAD	670	150	401	104	14	1			
62	SONST. (MOTORRAD, MOPED, MOFA)	479	93	285	73	20	8			
63	KEIN VERKEHRSMITTEL (ZU FUSS)	161	58	85	18					
64	ZUSAMMEN	68 050	6 372	28 766	18 795	8 924	5 193			
25 - 35										
65	PKW	52 003	6 899	26 141	13 484	3 943	1 536			
66	U-BAHN, S-BAHN, STRASSENBAHN	6 191	73	1 038	2 544	1 663	873			
67	EISENBAHN	3 897	25	413	917	1 208	1 334			
68	BUS, SONST.OEFFENTL.VERKEHRSMITTEL	4 993	195	1 766	1 681	939	412			
69	FAHRRAD	538	132	306	80	17	3			
70	SONST. (MOTORRAD, MOPED, MOFA)	191	37	101	36	11	6			
71	KEIN VERKEHRSMITTEL (ZU FUSS)	190	76	87	26	1				
72	ZUSAMMEN	68 003	7 437	29 852	18 768	7 782	4 164			
35 - 45										
73	PKW	40 029	6 402	20 941	9 356	2 454	876			
74	U-BAHN, S-BAHN, STRASSENBAHN	4 961	60	1 001	1 955	1 289	656			
75	EISENBAHN	2 527	26	360	683	721	737			
76	BUS, SONST.OEFFENTL.VERKEHRSMITTEL	4 925	215	1 934	1 626	803	347			
77	FAHRRAD	469	133	256	68	10	2			
78	SONST. (MOTORRAD, MOPED, MOFA)	103	33	44	16	8	2			
79	KEIN VERKEHRSMITTEL (ZU FUSS)	238	120	89	28	1				
80	ZUSAMMEN	53 252	6 989	24 625	13 732	5 286	2 620			
45 - 60										
81	PKW	34 115	4 890	18 298	8 040	2 099	788			
82	U-BAHN, S-BAHN, STRASSENBAHN	6 830	64	1 185	2 624	1 919	1 038			
83	EISENBAHN	3 729	46	552	964	1 071	1 096			
84	BUS, SONST.OEFFENTL.VERKEHRSMITTEL	8 304	302	3 127	2 854	1 374	647			
85	FAHRRAD	731	225	409	93	4				
86	SONST. (MOTORRAD, MOPED, MOFA)	115	31	62	17	2	3			
87	KEIN VERKEHRSMITTEL (ZU FUSS)	387	186	154	46	1				
88	ZUSAMMEN	54 211	5 744	23 787	14 638	6 470	3 572			
60 - 65										
89	PKW	1 154	156	633	262	74	29			
90	U-BAHN, S-BAHN, STRASSENBAHN	293	2	53	118	66	54			
91	EISENBAHN	171	1	20	50	39	61			
92	BUS, SONST.OEFFENTL.VERKEHRSMITTEL	332	16	119	106	63	28			
93	FAHRRAD	25	8	12	5					
94	SONST. (MOTORRAD, MOPED, MOFA)	8	4	2	1		1			
95	KEIN VERKEHRSMITTEL (ZU FUSS)	17	8	9						
96	ZUSAMMEN	2 000	195	848	542	242	173			
65 UND MEHR										
97	PKW	267	31	135	80	14	7			
98	U-BAHN, S-BAHN, STRASSENBAHN	53		13	19	12	9			
99	EISENBAHN	22		1	5	7	9			
100	BUS, SONST.OEFFENTL.VERKEHRSMITTEL	58	2	24	16	9	7			
101	FAHRRAD	4	2	2						
102	SONST. (MOTORRAD, MOPED, MOFA)	3		1	2					
103	KEIN VERKEHRSMITTEL (ZU FUSS)	3		2	1					
104	ZUSAMMEN	410	35	178	123	42	32			
ZUSAMMEN										
105	PKW	170 256	23 970	88 855	41 749	11 426	4 256			
106	U-BAHN, S-BAHN, STRASSENBAHN	26 101	291	4 644	10 294	7 167	3 705			
107	EISENBAHN	17 343	139	2 139	4 414	5 113	5 538			
108	BUS, SONST.OEFFENTL.VERKEHRSMITTEL	27 894	1 076	10 111	9 527	4 951	2 229			
109	FAHRRAD	2 437	650	1 386	350	45	6			
110	SONST. (MOTORRAD, MOPED, MOFA)	899	198	495	145	41	20			
111	KEIN VERKEHRSMITTEL (ZU FUSS)	996	448	426	119	3				
112	ZUSAMMEN	245 926	26 772	108 056	66 598	28 746	15 754			

1) EINSCHL. ERWERBSTÄETIGE SCHÜLER UND STUDIERENDE, OHNE WEHRPFLICHTIGE.- 2) OHNE BERUFSPENDLER MIT UNBESTIMMTM ZIEL.-
3) EINSCHL. ERWERBSTÄETIGE MIT STAENDIG WECHSELNDEM ARBEITSORT.- 4) EINSCHL. PENDLER MIT UNBESTIMMTM ZIEL.

VERKEHRSMITTEL UND ZEITAUFWAND FUER DEN WEG ZUR ARBEITSSTAETTE

DARUNTER VERHEIRATETE WEIBLICHE ERWERBSTAETIGE								LFD. NR.
ZEITAUFWAND FUER DEN WEG ZUR ARBEITSSTAETTE VON ... BIS UNTER ... MINUTEN								
ZUSAMMEN	UNTER 15	15 - 30	30 - 45	45 - 60	60 UND MEHR	ENTFAELLT, DA ARBEITSSTAETTE AUF GLEICHEM GRUNDSTUECK		
22	23	24	25	26	27	28		
5 980	931	3 121	1 455	338	135	-	57	
903	19	195	339	225	125	-	58	
649	5	81	173	162	228	-	59	
1 157	66	429	409	163	90	-	60	
83	27	45	10	1	-	-	61	
31	2	19	6	3	1	-	62	
23	6	15	2	-	-	-	63	
8 826	1 056	3 905	2 394	892	579	-	64	
28 411	4 246	14 542	6 967	1 923	733	-	65	
3 168	42	605	1 275	817	429	-	66	
2 079	16	240	507	620	696	-	67	
3 040	142	1 174	1 011	512	201	-	68	
303	92	170	36	4	1	-	69	
97	21	47	22	4	3	-	70	
125	54	53	18	-	-	-	71	
37 223	4 613	16 831	9 836	3 880	2 063	-	72	
29 010	5 021	15 295	6 471	1 643	580	-	73	
3 433	43	728	1 343	913	406	-	74	
1 793	24	257	517	509	486	-	75	
3 741	168	1 538	1 233	561	241	-	76	
383	111	214	51	6	1	-	77	
77	27	32	14	2	2	-	78	
192	99	71	22	-	-	-	79	
38 629	5 493	18 135	9 651	3 634	1 716	-	80	
24 166	3 735	13 068	5 435	1 406	522	-	81	
4 488	50	834	1 762	1 213	629	-	82	
2 426	36	383	654	679	674	-	83	
6 018	226	2 346	2 057	952	437	-	84	
563	178	315	67	3	-	-	85	
81	26	43	10	1	1	-	86	
293	150	109	33	1	-	-	87	
38 035	4 401	17 098	10 018	4 255	2 263	-	88	
583	86	313	132	35	17	-	89	
111	-	21	48	20	22	-	90	
65	1	5	20	14	25	-	91	
152	5	55	48	31	13	-	92	
12	5	4	3	-	-	-	93	
6	3	2	1	-	-	-	94	
7	5	2	-	-	-	-	95	
936	105	402	252	100	77	-	96	
126	12	67	41	4	2	-	97	
12	-	4	5	2	1	-	98	
6	-	1	1	1	3	-	99	
23	1	10	6	3	3	-	100	
2	1	1	-	-	-	-	101	
-	-	-	-	-	-	-	102	
1	-	-	1	-	-	-	103	
170	14	83	54	10	9	-	104	
88 276	14 031	46 406	20 501	5 349	1 989	-	105	
12 115	154	2 387	4 772	3 190	1 612	-	106	
7 018	82	967	1 872	1 985	2 112	-	107	
14 131	608	5 552	4 764	2 222	985	-	108	
1 346	414	749	167	14	2	-	109	
292	79	143	53	10	7	-	110	
641	314	250	76	1	-	-	111	
123 819	15 682	56 454	32 205	12 771	6 707	-	112	

NOCH: 7. ERWERBSTAETIGE AM WOHNORT NACH PENDLEREIGENSCHAFT, ALTERSGRUPPEN, UEBERWIEGEND BENUTZTEM

REG.-BEZ. DARMSTADT

LFD. NR.	PENDLEREIGENSCHAFT ALTER VON ... BIS UNTER ... JAHREN UEBERWIEGEND BENUTZTES VERKEHRSMITTEL	WEIBLICH							
		ZEITAUFWAND FUER DEN WEG ZUR ARBEITSSTAETTE VON ... BIS UNTER ... MINUTEN							
		ZUSAMMEN	UNTER 15	15 - 30	30 - 45	45 - 60	60 UND MEHR	ENTFAELLT, DA ARBEITSSTAETTE AUF GLEICHEM GRUNDSTUECK	
		15	16	17	18	19	20	21	
PENDLER ZUSAMMEN 4)									
UNTER 25									
113	PKW	69 101	16 744	36 378	11 883	2 995	1 101		
114	U-BAHN, S-BAHN, STRASSENBAHN	17 856	746	5 853	6 382	3 485	1 390		
115	EISENBAHN	7 378	85	924	1 880	2 145	2 344		
116	BUS, SONST.OEFFENTL.VERKEHRSMITTEL	18 567	1 653	8 283	5 406	2 319	906		
117	FAHRRAD	6 174	3 862	2 054	227	26	5		
118	SONST. (MOTORRAD, MOPED, MOFA)	1 129	464	530	101	24	10		
119	KEIN VERKEHRSMITTEL (ZU FUSS)	10 738	8 362	2 207	159	10	-		
120	ZUSAMMEN	130 943	31 916	56 229	26 038	11 004	5 756		
25 - 35									
121	PKW	92 186	23 355	47 043	15 732	4 326	1 730		
122	U-BAHN, S-BAHN, STRASSENBAHN	17 538	865	6 656	6 117	2 799	1 101		
123	EISENBAHN	4 150	47	495	974	1 260	1 374		
124	BUS, SONST.OEFFENTL.VERKEHRSMITTEL	12 119	1 121	5 875	3 285	1 347	491		
125	FAHRRAD	6 047	3 839	1 921	233	42	12		
126	SONST. (MOTORRAD, MOPED, MOFA)	454	152	213	62	18	9		
127	KEIN VERKEHRSMITTEL (ZU FUSS)	12 052	9 416	2 454	165	17	-		
128	ZUSAMMEN	144 546	38 795	64 657	26 568	9 809	4 717		
35 - 45									
129	PKW	77 755	25 099	37 720	11 181	2 722	1 033		
130	U-BAHN, S-BAHN, STRASSENBAHN	15 535	769	6 327	5 230	2 300	909		
131	EISENBAHN	2 741	44	448	727	754	768		
132	BUS, SONST.OEFFENTL.VERKEHRSMITTEL	12 866	1 324	6 628	3 321	1 179	414		
133	FAHRRAD	7 075	4 992	1 881	170	24	8		
134	SONST. (MOTORRAD, MOPED, MOFA)	357	171	142	30	10	4		
135	KEIN VERKEHRSMITTEL (ZU FUSS)	15 955	12 623	3 123	199	10	-		
136	ZUSAMMEN	132 284	45 022	56 269	20 858	6 999	3 136		
45 - 60									
137	PKW	70 145	22 291	34 867	9 723	2 357	907		
138	U-BAHN, S-BAHN, STRASSENBAHN	22 270	935	8 229	7 831	3 800	1 475		
139	EISENBAHN	4 019	73	670	1 030	1 115	1 131		
140	BUS, SONST.OEFFENTL.VERKEHRSMITTEL	21 453	1 861	10 733	5 963	2 118	778		
141	FAHRRAD	11 555	8 027	3 275	231	18	4		
142	SONST. (MOTORRAD, MOPED, MOFA)	494	269	198	20	4	3		
143	KEIN VERKEHRSMITTEL (ZU FUSS)	24 277	18 158	5 663	436	20	-		
144	ZUSAMMEN	154 213	51 614	63 635	25 234	9 432	4 298		
60 - 65									
145	PKW	3 443	1 069	1 894	344	91	45		
146	U-BAHN, S-BAHN, STRASSENBAHN	1 138	48	441	397	170	82		
147	EISENBAHN	193	2	25	55	47	64		
148	BUS, SONST.OEFFENTL.VERKEHRSMITTEL	982	103	495	243	102	39		
149	FAHRRAD	442	315	111	14	2	-		
150	SONST. (MOTORRAD, MOPED, MOFA)	31	13	15	2	-	1		
151	KEIN VERKEHRSMITTEL (ZU FUSS)	1 622	1 238	359	24	1	-		
152	ZUSAMMEN	7 851	2 788	3 340	1 079	413	231		
65 UND MEHR									
153	PKW	1 211	379	697	106	18	11		
154	U-BAHN, S-BAHN, STRASSENBAHN	278	12	138	71	35	22		
155	EISENBAHN	31	2	5	6	7	11		
156	BUS, SONST.OEFFENTL.VERKEHRSMITTEL	204	42	97	40	17	8		
157	FAHRRAD	84	56	25	3	-	-		
158	SONST. (MOTORRAD, MOPED, MOFA)	7	1	4	2	-	-		
159	KEIN VERKEHRSMITTEL (ZU FUSS)	605	505	94	5	1	-		
160	ZUSAMMEN	2 420	997	1 060	233	78	52		
ZUSAMMEN									
161	PKW	313 841	88 937	158 599	48 969	12 509	4 827		
162	U-BAHN, S-BAHN, STRASSENBAHN	74 615	3 375	27 644	26 028	12 589	4 979		
163	EISENBAHN	18 512	253	2 567	4 672	5 328	5 692		
164	BUS, SONST.OEFFENTL.VERKEHRSMITTEL	66 191	6 104	32 111	18 258	7 082	2 636		
165	FAHRRAD	31 377	21 091	9 267	878	112	29		
166	SONST. (MOTORRAD, MOPED, MOFA)	2 472	1 070	1 102	217	56	27		
167	KEIN VERKEHRSMITTEL (ZU FUSS)	65 249	50 302	13 900	988	59	-		
168	ZUSAMMEN	572 257	171 132	245 190	100 010	37 735	18 190		

1) EINSCHL. ERWERBSTAETIGE SCHUELER UND STUDIERENDE, OHNE WEHRPFLICHTIGE.- 2) OHNE BERUFSPENDLER MIT UNBESTIMMTEM ZIEL.-
3) EINSCHL. ERWERBSTAETIGE MIT STAENDIG WECHSELNDEM ARBEITSORT.- 4) EINSCHL. PENDLER MIT UNBESTIMMTEM ZIEL.

VERKEHRSMITTEL UND ZEITAUFWAND FUER DEN WEG ZUR ARBEITSSTAETTE

DARUNTER VERHEIRATETE WEIBLICHE ERWERBSTAETIGE								LFD. NR.
ZEITAUFWAND FUER DEN WEG ZUR ARBEITSSTAETTE VON ... BIS UNTER ... MINUTEN								
ZUSAMMEN	UNTER 15	15 - 30	30 - 45	45 - 60	60 UND MEHR	ENTFAELLT, DA ARBEITSSTAETTE AUF GLEICHEM GRUNDSTUECK		
22	23	24	25	26	27	28		
11 142	2 639	6 371	1 627	365	140		113	
2 378	119	859	797	421	182		114	
698	9	99	188	167	235		115	
2 416	275	1 107	689	238	107		116	
780	527	222	29	1	1		117	
92	40	38	8	5	1		118	
1 763	1 330	404	26	3	-		119	
19 269	4 939	9 100	3 364	1 200	666		120	
49 887	14 080	24 953	7 939	2 096	819		121	
8 382	409	3 105	2 962	1 362	544		122	
2 192	27	282	534	637	712		123	
7 053	721	3 482	1 874	740	236		124	
3 554	2 533	919	83	13	6		125	
233	85	109	29	5	5		126	
7 309	5 823	1 385	96	5	-		127	
78 610	23 678	34 235	13 517	4 858	2 322		128	
55 555	19 402	26 157	7 545	1 794	657		129	
10 003	515	3 974	3 391	1 555	568		130	
1 924	39	316	540	527	502		131	
9 492	1 037	4 970	2 396	803	286		132	
5 833	4 298	1 420	98	12	5		133	
292	153	110	23	4	2		134	
12 239	9 772	2 311	151	5	-		135	
95 338	35 216	39 258	14 144	4 700	2 020		136	
49 316	16 835	23 902	6 421	1 570	588		137	
13 779	601	5 083	4 847	2 359	889		138	
2 616	55	468	700	701	692		139	
14 914	1 326	7 563	4 096	1 410	519		140	
9 256	6 647	2 440	155	11	3		141	
385	217	153	12	2	1		142	
17 299	13 154	3 853	280	12	-		143	
107 565	38 835	43 462	16 511	6 065	2 692		144	
1 930	617	1 072	169	43	29		145	
418	12	174	143	57	32		146	
71	2	5	21	17	26		147	
393	43	198	94	41	17		148	
245	186	53	6	-	-		149	
17	6	9	2	-	-		150	
810	648	156	6	-	-		151	
3 884	1 514	1 667	441	158	104		152	
532	163	308	52	5	4		153	
59	4	33	15	4	3		154	
8	-	3	1	1	3		155	
51	8	24	12	3	4		156	
29	16	13	-	-	-		157	
1	-	1	-	-	-		158	
202	169	32	1	-	-		159	
882	360	414	81	13	14		160	
168 362	53 736	82 763	23 753	5 873	2 237		161	
35 019	1 660	13 228	12 155	5 758	2 218		162	
7 509	132	1 173	1 984	2 050	2 170		163	
34 319	3 410	17 344	9 161	3 235	1 169		164	
19 697	14 207	5 067	371	37	15		165	
1 020	501	420	74	16	9		166	
39 622	30 896	8 141	560	25	-		167	
305 548	104 542	128 136	48 058	16 994	7 818		168	

NOCH: 7. ERWERBSTAETIGE AM WOHNORT NACH PENDLEREIGENSCHAFT, ALTERSGRUPPEN, UEBERWIEGEND BENUTZTES

REG.-BEZ. DARMSTADT

		WEIBLICH							DA
LFD. NR.	PENDLEREIGENSCHAFT ALTER VON ... BIS UNTER ... JAHREN UEBERWIEGEND BENUTZTES VERKEHRSMITTEL	ZEITAUFWAND FUER DEN WEG ZUR ARBEITSSTAETTE VON ... BIS UNTER ... MINUTEN							ENTFAELLT, DA ARBEITSSTAETTE AUF GLEICHEM GRUNDSTUECK
		ZUSAMMEN	UNTER 15	15 - 30	30 - 45	45 - 60	60 UND MEHR		
15	16	17	18	19	20	21			
INSGESAMT									
UNTER 25									
169	PKW	69 102	16 744	36 378	11 883	2 995	1 101	1	
170	U-BAHN, S-BAHN, STRASSENBAHN	17 856	746	5 853	6 382	3 485	1 390	-	
171	EISENBAHN	7 378	85	924	1 880	2 145	2 344	-	
172	BUS, SONST.OEFFENTL.VERKEHRSMITTEL	18 567	1 653	8 283	5 406	2 319	906	-	
173	FAHRRAD	6 174	3 862	2 054	227	26	5	-	
174	SONST. (MOTORRAD, MOPED, MOFA)	1 129	464	530	101	24	10	-	
175	KEIN VERKEHRSMITTEL (ZU FUSS)	15 228	8 362	2 207	159	10	-	4 490	
176	ZUSAMMEN	135 434	31 916	56 229	26 038	11 004	5 756	4 491	
25 - 35									
177	PKW	92 190	23 355	47 043	15 732	4 326	1 730	4	
178	U-BAHN, S-BAHN, STRASSENBAHN	17 538	865	6 656	6 117	2 799	1 101	-	
179	EISENBAHN	4 150	47	495	974	1 260	1 374	-	
180	BUS, SONST.OEFFENTL.VERKEHRSMITTEL	12 119	1 121	5 875	3 285	1 347	491	-	
181	FAHRRAD	6 047	3 839	1 921	233	42	12	-	
182	SONST. (MOTORRAD, MOPED, MOFA)	454	152	213	62	18	9	-	
183	KEIN VERKEHRSMITTEL (ZU FUSS)	21 527	9 416	2 454	165	17	-	9 475	
184	ZUSAMMEN	154 025	38 795	64 657	26 568	9 809	4 717	9 479	
35 - 45									
185	PKW	77 756	25 099	37 720	11 181	2 722	1 033	1	
186	U-BAHN, S-BAHN, STRASSENBAHN	15 535	769	6 327	5 230	2 300	909	-	
187	EISENBAHN	2 741	44	448	727	754	768	-	
188	BUS, SONST.OEFFENTL.VERKEHRSMITTEL	12 866	1 324	6 628	3 321	1 179	414	-	
189	FAHRRAD	7 075	4 992	1 881	170	24	8	-	
190	SONST. (MOTORRAD, MOPED, MOFA)	358	171	142	30	10	4	1	
191	KEIN VERKEHRSMITTEL (ZU FUSS)	29 860	12 623	3 123	199	10	-	13 905	
192	ZUSAMMEN	146 191	45 022	56 269	20 858	6 999	3 136	13 907	
45 - 60									
193	PKW	70 153	22 291	34 867	9 723	2 357	907	8	
194	U-BAHN, S-BAHN, STRASSENBAHN	22 270	935	8 229	7 831	3 800	1 475	-	
195	EISENBAHN	4 019	73	670	1 030	1 115	1 131	-	
196	BUS, SONST.OEFFENTL.VERKEHRSMITTEL	21 453	1 861	10 733	5 963	2 118	778	-	
197	FAHRRAD	11 555	8 027	3 275	231	18	4	-	
198	SONST. (MOTORRAD, MOPED, MOFA)	495	269	198	20	4	3	1	
199	KEIN VERKEHRSMITTEL (ZU FUSS)	44 688	18 158	5 663	436	20	-	20 411	
200	ZUSAMMEN	174 633	51 614	63 635	25 234	9 432	4 298	20 420	
60 - 65									
201	PKW	3 444	1 069	1 894	344	91	45	1	
202	U-BAHN, S-BAHN, STRASSENBAHN	1 138	48	441	397	170	82	-	
203	EISENBAHN	193	2	25	55	47	64	-	
204	BUS, SONST.OEFFENTL.VERKEHRSMITTEL	982	103	495	243	102	39	-	
205	FAHRRAD	442	315	111	14	2	-	-	
206	SONST. (MOTORRAD, MOPED, MOFA)	31	13	15	2	-	1	-	
207	KEIN VERKEHRSMITTEL (ZU FUSS)	4 048	1 238	359	24	1	-	2 426	
208	ZUSAMMEN	10 278	2 788	3 340	1 079	413	231	2 427	
65 UND MEHR									
209	PKW	1 211	379	697	106	18	11	-	
210	U-BAHN, S-BAHN, STRASSENBAHN	278	12	138	71	35	22	-	
211	EISENBAHN	31	2	5	6	7	11	-	
212	BUS, SONST.OEFFENTL.VERKEHRSMITTEL	204	42	97	40	17	8	-	
213	FAHRRAD	84	56	25	3	-	-	-	
214	SONST. (MOTORRAD, MOPED, MOFA)	7	1	4	2	-	-	-	
215	KEIN VERKEHRSMITTEL (ZU FUSS)	2 242	505	94	5	1	-	1 637	
216	ZUSAMMEN	4 057	997	1 060	233	78	52	1 637	
INSGESAMT									
217	PKW	313 856	88 937	158 599	48 969	12 509	4 827	15	
218	U-BAHN, S-BAHN, STRASSENBAHN	74 615	3 375	27 644	26 028	12 589	4 979	-	
219	EISENBAHN	18 512	253	2 567	4 672	5 328	5 692	-	
220	BUS, SONST.OEFFENTL.VERKEHRSMITTEL	66 191	6 104	32 111	18 258	7 082	2 636	-	
221	FAHRRAD	31 377	21 091	9 267	878	112	29	-	
222	SONST. (MOTORRAD, MOPED, MOFA)	2 474	1 070	1 102	217	56	27	2	
223	KEIN VERKEHRSMITTEL (ZU FUSS)	117 593	50 302	13 900	988	59	-	52 344	
224	INSGESAMT	624 618	171 132	245 190	100 010	37 735	18 190	52 361	

1) EINSCHL. ERWERBSTAETIGE SCHUELER UND STUDIERENDE, OHNE WEHRPFLICHTIGE.- 2) OHNE BERUFSPENDLER MIT UNBESTIMMTEM ZIEL.-
3) EINSCHL. ERWERBSTAETIGE MIT STAENDIG WECHSELNDEM ARBEITSORT.- 4) EINSCHL. PENDLER MIT UNBESTIMMTEM ZIEL.

VERKEHRSMITTEL UND ZEITAUFWAND FÜR DEN WEG ZUR ARBEITSSTÄTTE

DARUNTER VERHEIRATETE WEIBLICHE ERWERBSTÄTIGE								LFD. NR.
ZEITAUFWAND FÜR DEN WEG ZUR ARBEITSSTÄTTE VON ... BIS UNTER ... MINUTEN								
ZUSAMMEN	UNTER 15	15 - 30	30 - 45	45 - 60	60 UND MEHR	ENTFALLT, DA ARBEITSSTÄTTE AUF GLEICHEM GRUNDSTÜCK		
22	23	24	25	26	27	28		
11 142	2 639	6 371	1 627	365	140		169	
2 378	119	859	797	421	182		170	
698	9	99	188	167	235		171	
2 416	275	1 107	689	238	107		172	
780	527	222	29	1	1		173	
92	40	38	8	5	1		174	
2 538	1 330	404	26	3	-		775 175	
20 044	4 939	9 100	3 364	1 200	666		775 176	
49 891	14 080	24 953	7 939	2 096	819		4 177	
8 382	409	3 105	2 962	1 362	544		178	
2 192	27	282	534	637	712		179	
7 053	721	3 482	1 874	740	236		180	
3 554	2 533	919	83	13	6		181	
233	85	109	29	5	5		182	
14 056	5 823	1 385	96	5	-		6 747 183	
85 361	23 678	34 235	13 517	4 858	2 322		6 751 184	
55 555	19 402	26 157	7 545	1 794	657		185	
10 003	515	3 974	3 391	1 555	568		186	
1 924	39	316	540	527	502		187	
9 492	1 037	4 970	2 396	803	286		188	
5 833	4 298	1 420	98	12	5		189	
293	153	110	23	4	2		190	
23 919	9 772	2 311	151	5	-		11 680 191	
107 019	35 216	39 258	14 144	4 700	2 020		11 681 192	
49 323	16 835	23 902	6 421	1 570	588		7 193	
13 779	601	5 083	4 847	2 359	889		194	
2 616	55	468	700	701	692		195	
14 914	1 326	7 563	4 096	1 410	519		196	
9 256	6 647	2 440	155	11	3		197	
386	217	153	12	2	1		198	
34 050	13 154	3 853	280	12	-		16 751 199	
124 324	38 835	43 462	16 511	6 065	2 692		16 759 200	
1 931	617	1 072	169	43	29		1 201	
418	12	174	143	57	32		202	
71	2	5	21	17	26		203	
393	43	198	94	41	17		204	
245	186	53	6	-	-		205	
17	6	9	2	-	-		206	
2 485	648	156	6	-	-		1 675 207	
5 560	1 514	1 667	441	158	104		1 676 208	
532	163	308	52	5	4		209	
59	4	33	15	4	3		210	
8	-	3	1	1	3		211	
51	8	24	12	3	4		212	
29	16	13	-	-	-		213	
1	-	1	-	-	-		214	
889	169	32	1	-	-		687 215	
1 569	360	414	81	13	14		687 216	
168 374	53 736	82 763	23 753	5 873	2 237		12 217	
35 019	1 660	13 228	12 155	5 758	2 218		218	
7 509	132	1 173	1 984	2 050	2 170		219	
34 319	3 410	17 344	9 161	3 235	1 169		220	
19 697	14 207	5 067	371	37	15		221	
1 022	501	420	74	16	9		222	
77 937	30 896	8 141	560	25	-		38 315 223	
343 877	104 542	128 136	48 058	16 994	7 818		38 329 224	

NOCH: 7. ERWERBSTÄTIGE AM WOHNORT NACH PENDLEREIGENSCHAFT, ALTERSGRUPPEN, UEBERWIEGEND BENUTZTEM

REG.-BEZ. GIESSEN

PENDLEREIGENSCHAFT		ERWERBSTAETIGE INSGESAMT 1)						
LFD. NR.	ALTER VON ... BIS UNTER ... JAHREN UEBERWIEGEND BENUTZTES VERKEHRSMITTEL	ZEITAUFWAND FUER DEN WEG ZUR ARBEITSSTAETTE VON ... BIS UNTER ... MINUTEN						
		INSGESAMT	UNTER 15	15 - 30	30 - 45	45 - 60	60 UND MEHR	ENTFAELT, DA ARBEITSSTAETTE AUF GLEICHEM GRUNDSTUECK
1	2	3	4	5	6	7		
ERWERBSTAETIGE MIT ARBEITSSTAETTE AUF GLEICHEM GRUNDSTUECK / INNER- GEMEINDLICHE PENDLER 2) 3)								
UNTER 25								
1	PKW	21 328	11 726	8 862	603	102	35	-
2	U-BAHN, S-BAHN, STRASSENBAHN	-	-	-	-	-	-	-
3	EISENBAHN	225	41	109	49	8	18	-
4	BUS, SONST.OEFFENTL.VERKEHRSMITTEL	3 825	848	2 166	680	114	17	-
5	FAHRRAD	1 978	1 340	576	55	7	-	-
6	SONST. (MOTORRAD, MOPED, MOFA)	1 632	1 025	541	61	4	1	-
7	KEIN VERKEHRSMITTEL (ZU FUSS)	11 216	5 580	1 442	141	8	-	4 045
8	ZUSAMMEN	40 204	20 560	13 696	1 589	243	71	4 045
25 - 35								
9	PKW	29 790	16 424	12 364	807	153	42	-
10	U-BAHN, S-BAHN, STRASSENBAHN	-	-	-	-	-	-	-
11	EISENBAHN	114	17	46	36	5	10	-
12	BUS, SONST.OEFFENTL.VERKEHRSMITTEL	2 561	540	1 483	456	78	4	-
13	FAHRRAD	1 989	1 370	548	65	6	-	-
14	SONST. (MOTORRAD, MOPED, MOFA)	671	448	193	27	3	-	-
15	KEIN VERKEHRSMITTEL (ZU FUSS)	14 344	5 876	1 437	139	15	-	6 877
16	ZUSAMMEN	49 469	24 675	16 071	1 530	260	56	6 877
35 - 45								
17	PKW	23 876	15 285	7 728	670	144	49	-
18	U-BAHN, S-BAHN, STRASSENBAHN	-	-	-	-	-	-	-
19	EISENBAHN	101	17	46	30	2	6	-
20	BUS, SONST.OEFFENTL.VERKEHRSMITTEL	2 444	489	1 463	411	76	5	-
21	FAHRRAD	1 594	1 184	368	40	2	-	-
22	SONST. (MOTORRAD, MOPED, MOFA)	561	381	156	21	2	1	-
23	KEIN VERKEHRSMITTEL (ZU FUSS)	16 474	6 307	1 609	141	5	-	8 412
24	ZUSAMMEN	45 050	23 663	11 370	1 313	231	61	8 412
45 - 60								
25	PKW	30 785	20 094	9 680	785	154	72	-
26	U-BAHN, S-BAHN, STRASSENBAHN	-	-	-	-	-	-	-
27	EISENBAHN	136	28	60	33	5	10	-
28	BUS, SONST.OEFFENTL.VERKEHRSMITTEL	4 317	785	2 549	845	133	5	-
29	FAHRRAD	2 920	2 204	661	50	5	-	-
30	SONST. (MOTORRAD, MOPED, MOFA)	1 279	852	378	48	-	1	-
31	KEIN VERKEHRSMITTEL (ZU FUSS)	28 922	10 065	3 117	258	15	-	15 467
32	ZUSAMMEN	68 359	34 028	16 445	2 019	312	88	15 467
60 - 65								
33	PKW	2 499	1 654	777	59	8	1	-
34	U-BAHN, S-BAHN, STRASSENBAHN	-	-	-	-	-	-	-
35	EISENBAHN	6	1	3	2	-	-	-
36	BUS, SONST.OEFFENTL.VERKEHRSMITTEL	300	47	165	70	16	2	-
37	FAHRRAD	183	133	45	4	1	-	-
38	SONST. (MOTORRAD, MOPED, MOFA)	91	65	22	3	1	-	-
39	KEIN VERKEHRSMITTEL (ZU FUSS)	3 559	784	224	19	1	-	2 531
40	ZUSAMMEN	6 638	2 684	1 236	157	27	3	2 531
65 UND MEHR								
41	PKW	662	411	236	13	2	-	-
42	U-BAHN, S-BAHN, STRASSENBAHN	-	-	-	-	-	-	-
43	EISENBAHN	3	-	2	1	-	-	-
44	BUS, SONST.OEFFENTL.VERKEHRSMITTEL	33	6	19	8	-	-	-
45	FAHRRAD	16	15	1	-	-	-	-
46	SONST. (MOTORRAD, MOPED, MOFA)	5	4	1	-	-	-	-
47	KEIN VERKEHRSMITTEL (ZU FUSS)	1 664	163	41	2	-	-	1 458
48	ZUSAMMEN	2 383	599	300	24	2	-	1 458
ZUSAMMEN								
49	PKW	108 940	65 594	39 647	2 937	563	199	-
50	U-BAHN, S-BAHN, STRASSENBAHN	-	-	-	-	-	-	-
51	EISENBAHN	585	104	266	151	20	44	-
52	BUS, SONST.OEFFENTL.VERKEHRSMITTEL	13 480	2 715	7 845	2 470	417	33	-
53	FAHRRAD	8 680	6 246	2 199	214	21	-	-
54	SONST. (MOTORRAD, MOPED, MOFA)	4 239	2 775	1 291	160	10	3	-
55	KEIN VERKEHRSMITTEL (ZU FUSS)	76 179	28 775	7 870	700	44	-	38 790
56	ZUSAMMEN	212 103	106 209	59 118	6 632	1 075	279	38 790

1) EINSCHL. ERWERBSTÄTIGE SCHUELER UND STUDIERENDE, OHNE WEHRPFLICHTIGE.- 2) OHNE BERUFSPENDLER MIT UNBESTIMMTEM ZIEL.-
3) EINSCHL. ERWERBSTÄTIGE MIT STAENDIG WECHSELNDEM ARBEITSORT.- 4) EINSCHL. PENDLER MIT UNBESTIMMTEM ZIEL.

NOCH: 7. ERWERBSTÄTIGE AM WOHNORT NACH PENDLEREIGENSCHAFT, ALTERSGRUPPEN, UEBERWIEGEND BENUTZTEM

REG.-BEZ. GIESSEN

PENDLEREIGENSCHAFT		ERWERBSTAETIGE INSGESAMT 1)						
LFD. NR.	ALTER VON ... BIS UNTER ... JAHREN UEBERWIEGEND BENUTZTES VERKEHRSMITTEL	ZEITAUFWAND FUEER DEN WEG ZUR ARBEITSSSTAETTE VON ... BIS UNTER ... MINUTEN						
		INSGESAMT	UNTER 15	15 - 30	30 - 45	45 - 60	60 UND MEHR	ENTFAELLT, DA ARBEITSSSTAETTE AUF GLEICHEM GRUNDSTUECK
1	2	3	4	5	6	7		
AUSPENDLER 2)								
UNTER 25								
57	PKW	35 986	5 993	19 495	5 921	2 508	2 069	-
58	U-BAHN, S-BAHN, STRASSENBAHN	1	-	-	-	-	1	-
59	EISENBAHN	4 193	58	733	1 007	715	1 680	-
60	BUS, SONST.OEFFENTL.VERKEHRSMITTEL	5 122	222	2 388	1 800	526	186	-
61	FAHRRAD	277	55	170	49	3	-	-
62	SONST. (MOTORRAD, MOPED, MOFA)	1 414	300	841	223	30	20	-
63	KEIN VERKEHRSMITTEL (ZU FUSS)	117	35	63	17	2	-	-
64	ZUSAMMEN	47 110	6 663	23 690	9 017	3 784	3 956	-
25 - 35								
65	PKW	48 530	7 790	25 103	8 073	3 969	3 595	-
66	U-BAHN, S-BAHN, STRASSENBAHN	-	-	-	-	-	-	-
67	EISENBAHN	2 792	12	286	474	409	1 611	-
68	BUS, SONST.OEFFENTL.VERKEHRSMITTEL	2 584	135	1 126	925	270	128	-
69	FAHRRAD	270	46	165	56	3	-	-
70	SONST. (MOTORRAD, MOPED, MOFA)	417	82	219	76	20	20	-
71	KEIN VERKEHRSMITTEL (ZU FUSS)	101	41	49	11	-	-	-
72	ZUSAMMEN	54 694	8 106	26 948	9 615	4 671	5 354	-
35 - 45								
73	PKW	36 528	6 417	19 549	5 600	2 583	2 379	-
74	U-BAHN, S-BAHN, STRASSENBAHN	1	-	-	-	-	1	-
75	EISENBAHN	2 275	8	325	444	327	1 171	-
76	BUS, SONST.OEFFENTL.VERKEHRSMITTEL	2 206	138	1 038	725	208	97	-
77	FAHRRAD	167	28	105	33	1	-	-
78	SONST. (MOTORRAD, MOPED, MOFA)	269	48	142	58	12	9	-
79	KEIN VERKEHRSMITTEL (ZU FUSS)	112	37	50	24	1	-	-
80	ZUSAMMEN	41 558	6 676	21 209	6 884	3 132	3 657	-
45 - 60								
81	PKW	41 292	7 489	22 811	6 063	2 469	2 460	-
82	U-BAHN, S-BAHN, STRASSENBAHN	1	-	-	-	-	1	-
83	EISENBAHN	3 179	34	553	777	506	1 309	-
84	BUS, SONST.OEFFENTL.VERKEHRSMITTEL	4 542	210	2 082	1 532	512	206	-
85	FAHRRAD	287	64	190	30	3	-	-
86	SONST. (MOTORRAD, MOPED, MOFA)	534	117	290	99	12	16	-
87	KEIN VERKEHRSMITTEL (ZU FUSS)	193	82	85	26	-	-	-
88	ZUSAMMEN	50 028	7 996	26 011	8 527	3 502	3 992	-
60 - 65								
89	PKW	2 281	450	1 283	298	126	124	-
90	U-BAHN, S-BAHN, STRASSENBAHN	-	-	-	-	-	-	-
91	EISENBAHN	207	5	30	53	30	89	-
92	BUS, SONST.OEFFENTL.VERKEHRSMITTEL	270	12	114	100	38	6	-
93	FAHRRAD	16	1	12	3	-	-	-
94	SONST. (MOTORRAD, MOPED, MOFA)	31	6	21	3	1	-	-
95	KEIN VERKEHRSMITTEL (ZU FUSS)	8	1	6	1	-	-	-
96	ZUSAMMEN	2 813	475	1 466	458	195	219	-
65 UND MEHR								
97	PKW	169	38	81	23	16	11	-
98	U-BAHN, S-BAHN, STRASSENBAHN	-	-	-	-	-	-	-
99	EISENBAHN	12	-	-	3	5	4	-
100	BUS, SONST.OEFFENTL.VERKEHRSMITTEL	22	2	8	8	2	2	-
101	FAHRRAD	-	-	-	-	-	-	-
102	SONST. (MOTORRAD, MOPED, MOFA)	1	-	1	-	-	-	-
103	KEIN VERKEHRSMITTEL (ZU FUSS)	1	-	1	-	-	-	-
104	ZUSAMMEN	205	40	91	34	23	17	-
ZUSAMMEN								
105	PKW	164 786	28 177	88 322	25 978	11 671	10 638	-
106	U-BAHN, S-BAHN, STRASSENBAHN	3	-	-	-	-	3	-
107	EISENBAHN	12 658	117	1 927	2 758	1 992	5 864	-
108	BUS, SONST.OEFFENTL.VERKEHRSMITTEL	14 746	719	6 756	5 090	1 556	625	-
109	FAHRRAD	1 017	194	642	171	10	-	-
110	SONST. (MOTORRAD, MOPED, MOFA)	2 666	553	1 514	459	75	65	-
111	KEIN VERKEHRSMITTEL (ZU FUSS)	532	196	254	79	3	-	-
112	ZUSAMMEN	196 408	29 956	99 415	34 535	15 307	17 195	-

1) EINSCHL. ERWERBSTÄTIGE SCHÜLER UND STUDIERENDE, OHNE WEHRPFLICHTIGE.- 2) OHNE BERUFSPENDLER MIT UNBESTIMMTEN ZIEL.-
3) EINSCHL. ERWERBSTÄTIGE MIT STAENDIG WECHSELNDEM ARBEITSORT.- 4) EINSCHL. PENDLER MIT UNBESTIMMTEN ZIEL.

VERKEHRSMITTEL UND ZEITAUFWAND FUER DEN WEG ZUR ARBEITSSTAETTE

DAVON								LFD. NR.
MAENNLICH								
ZEITAUFWAND FUER DEN WEG ZUR ARBEITSSTAETTE VON ... BIS UNTER ... MINUTEN								
ZUSAMMEN	UNTER 15	15 - 30	30 - 45	45 - 60	60 UND MEHR	ENTFAELT, DA ARBEITSSTAETTE AUF GLEICHEM GRUNDSTUECK		
8	9	10	11	12	13	14		
19 805	3 346	10 480	3 238	1 439	1 302		57	
-	-	-	-	-	-	-	58	
1 835	23	306	424	314	768		59	
1 946	89	892	697	196	72		60	
187	37	112	36	2	-		61	
1 271	268	760	204	23	16		62	
75	25	36	12	2	-		63	
25 119	3 788	12 586	4 611	1 976	2 158		64	
32 425	4 930	16 009	5 607	3 006	2 873		65	
-	-	-	-	-	-	-	66	
1 712	7	144	246	204	1 111		67	
1 039	64	397	364	134	80		68	
180	27	110	41	2	-		69	
375	79	196	72	12	16		70	
63	28	27	8	-	-		71	
35 794	5 135	16 883	6 338	3 358	4 080		72	
26 936	4 438	13 819	4 384	2 211	2 084		73	
1	-	-	-	-	1		74	
1 731	7	191	271	254	1 008		75	
917	51	385	297	107	77		76	
97	7	65	25	-	-		77	
242	40	126	57	12	7		78	
48	19	19	9	1	-		79	
29 972	4 562	14 605	5 043	2 585	3 177		80	
33 375	5 835	18 138	5 080	2 134	2 188		81	
1	-	-	-	-	1		82	
2 378	30	350	486	374	1 138		83	
2 022	84	857	640	275	166		84	
177	33	121	20	3	-		85	
495	106	269	92	12	16		86	
96	42	41	13	-	-		87	
38 544	6 130	19 776	6 331	2 798	3 509		88	
2 018	405	1 130	259	113	111		89	
-	-	-	-	-	-		90	
165	3	21	41	21	79		91	
145	6	58	53	22	6		92	
11	1	8	2	-	-		93	
27	6	19	2	-	-		94	
5	1	3	1	-	-		95	
2 371	422	1 239	358	156	196		96	
136	34	61	19	13	9		97	
-	-	-	-	-	-		98	
9	-	-	3	2	4		99	
8	-	3	3	1	1		100	
-	-	-	-	-	-		101	
1	-	1	-	-	-		102	
-	-	-	-	-	-		103	
154	34	65	25	16	14		104	
114 695	18 988	59 637	18 587	8 916	8 567		105	
2	-	-	-	-	2		106	
7 830	70	1 012	1 471	1 169	4 108		107	
6 077	294	2 592	2 054	735	402		108	
652	105	416	124	7	-		109	
2 411	499	1 371	427	59	55		110	
287	115	126	43	3	-		111	
131 954	20 071	65 154	22 706	10 889	13 134		112	

NOCH: 7. ERWERBSTAETIGE AM WOHNORT NACH PENDLEREIGENSCHAFT, ALTERSGRUPPEN, UEBERWIEGEND BENUTZTEM

REG.-BEZ. GIESSEN

LFD. NR.		PENDLEREIGENSCHAFT ALTER VON ... BIS UNTER ... JAHREN UEBERWIEGEND BENUTZTES VERKEHRSMITTEL	ERWERBSTAETIGE INSGESAMT 1)						
			ZEITAUFWAND FUER DEN WEG ZUR ARBEITSSTAETTE VON ... BIS UNTER ... MINUTEN						
			INSGESAMT	UNTER 15	15 - 30	30 - 45	45 - 60	60 UND MEHR	ENTFAELT, DA ARBEITSSTAETTE AUF GLEICHEM GRUNDSTUECK
			1	2	3	4	5	6	7
PENDLER ZUSAMMEN 4)									
UNTER 25									
113	PKW		57 314	17 719	28 357	6 524	2 610	2 104	
114	U-BAHN, S-BAHN, STRASSENBAHN		1					1	
115	EISENBAHN		4 418	99	842	1 056	723	1 698	
116	BUS, SONST.OEFFENTL.VERKEHRSMITTEL		8 947	1 070	4 554	2 480	640	203	
117	FAHRRAD		2 255	1 395	746	104	10		
118	SONST. (MOTORRAD, MOPED, MOFA)		3 046	1 325	1 382	284	34	21	
119	KEIN VERKEHRSMITTEL (ZU FUSS)		7 288	5 615	1 505	158	10		
120	ZUSAMMEN		83 269	27 223	37 386	10 606	4 027	4 027	
25 - 35									
121	PKW		78 320	24 214	37 467	8 880	4 122	3 637	
122	U-BAHN, S-BAHN, STRASSENBAHN								
123	EISENBAHN		2 906	29	332	510	414	1 621	
124	BUS, SONST.OEFFENTL.VERKEHRSMITTEL		5 145	675	2 609	1 381	348	132	
125	FAHRRAD		2 259	1 416	713	121	9		
126	SONST. (MOTORRAD, MOPED, MOFA)		1 088	530	412	103	23	20	
127	KEIN VERKEHRSMITTEL (ZU FUSS)		7 568	5 917	1 486	150	15		
128	ZUSAMMEN		97 286	32 781	43 019	11 145	4 931	5 410	
35 - 45									
129	PKW		60 404	21 702	27 277	6 270	2 727	2 428	
130	U-BAHN, S-BAHN, STRASSENBAHN		1					1	
131	EISENBAHN		2 376	25	371	474	329	1 177	
132	BUS, SONST.OEFFENTL.VERKEHRSMITTEL		4 650	627	2 501	1 136	284	102	
133	FAHRRAD		1 761	1 212	473	73	3		
134	SONST. (MOTORRAD, MOPED, MOFA)		830	429	298	79	14	10	
135	KEIN VERKEHRSMITTEL (ZU FUSS)		8 174	6 344	1 659	165	6		
136	ZUSAMMEN		78 196	30 339	32 579	8 197	3 363	3 718	
45 - 60									
137	PKW		72 077	27 583	32 491	6 848	2 623	2 532	
138	U-BAHN, S-BAHN, STRASSENBAHN		1					1	
139	EISENBAHN		3 315	62	613	810	511	1 319	
140	BUS, SONST.OEFFENTL.VERKEHRSMITTEL		8 859	995	4 631	2 377	645	211	
141	FAHRRAD		3 207	2 268	851	80	8		
142	SONST. (MOTORRAD, MOPED, MOFA)		1 813	969	668	147	12	17	
143	KEIN VERKEHRSMITTEL (ZU FUSS)		13 648	10 147	3 202	284	15		
144	ZUSAMMEN		102 920	42 024	42 456	10 546	3 814	4 080	
60 - 65									
145	PKW		4 780	2 104	2 060	357	134	125	
146	U-BAHN, S-BAHN, STRASSENBAHN								
147	EISENBAHN		213	6	33	55	30	89	
148	BUS, SONST.OEFFENTL.VERKEHRSMITTEL		570	59	279	170	54	8	
149	FAHRRAD		199	134	57	7	1		
150	SONST. (MOTORRAD, MOPED, MOFA)		122	71	43	6	2		
151	KEIN VERKEHRSMITTEL (ZU FUSS)		1 036	785	230	20	1		
152	ZUSAMMEN		6 920	3 159	2 702	615	222	222	
65 UND MEHR									
153	PKW		831	449	317	36	18	11	
154	U-BAHN, S-BAHN, STRASSENBAHN								
155	EISENBAHN		15		2	4	5	4	
156	BUS, SONST.OEFFENTL.VERKEHRSMITTEL		55	8	27	16	2	2	
157	FAHRRAD		16	15	1				
158	SONST. (MOTORRAD, MOPED, MOFA)		6	4	2				
159	KEIN VERKEHRSMITTEL (ZU FUSS)		207	163	42	2			
160	ZUSAMMEN		1 130	639	391	58	25	17	
ZUSAMMEN									
161	PKW		273 726	93 771	127 969	28 915	12 234	10 837	
162	U-BAHN, S-BAHN, STRASSENBAHN		3					3	
163	EISENBAHN		13 243	221	2 193	2 909	2 012	5 908	
164	BUS, SONST.OEFFENTL.VERKEHRSMITTEL		28 226	3 434	14 601	7 560	1 973	658	
165	FAHRRAD		9 697	6 440	2 841	385	31		
166	SONST. (MOTORRAD, MOPED, MOFA)		6 905	3 328	2 805	619	85	68	
167	KEIN VERKEHRSMITTEL (ZU FUSS)		37 921	28 971	8 124	779	47		
168	ZUSAMMEN		369 721	136 165	158 533	41 167	16 382	17 474	

1) EINSCHL. ERWERBSTAETIGE SCHUELER UND STUDIERENDE, OHNE WEHRPFLICHTIGE.- 2) OHNE BERUFSPENDLER MIT UNBESTIMMTEM ZIEL.-
3) EINSCHL. ERWERBSTAETIGE MIT STAENDIG WECHSELNDEM ARBEITSORT.- 4) EINSCHL. PENDLER MIT UNBESTIMMTEM ZIEL.

VERKEHRSMITTEL UND ZEITAUFWAND FÜR DEN WEG ZUR ARBEITSSTÄTTE

DAVON								LFD. NR.
MÄNNLICH								
ZEITAUFWAND FÜR DEN WEG ZUR ARBEITSSTÄTTE VON ... BIS UNTER ... MINUTEN								
ZUSAMMEN	UNTER 15	15 - 30	30 - 45	45 - 60	60 UND MEHR	ENTFÄLLT, DA ARBEITSSTÄTTE AUF GLEICHEM GRUNDSTÜCK		
8	9	10	11	12	13	14		
31 957	10 124	15 313	3 669	1 515	1 336		113	
-	-	-	-	-	-	-	114	
1 946	42	355	450	318	781		115	
3 332	352	1 677	969	249	85		116	
1 357	823	453	75	6	-		117	
2 705	1 168	1 233	260	27	17		118	
3 508	2 703	706	91	8	-		119	
44 805	15 212	19 737	5 514	2 123	2 219		120	
50 756	15 056	23 460	6 204	3 123	2 913		121	
-	-	-	-	-	-	-	122	
1 777	14	169	268	208	1 118		123	
1 957	239	920	543	174	81		124	
1 353	835	437	75	6	-		125	
971	478	367	95	15	16		126	
3 802	2 986	714	94	8	-		127	
60 616	19 608	26 067	7 279	3 534	4 128		128	
42 376	14 107	18 877	4 925	2 337	2 130		129	
1	-	-	-	-	1		130	
1 797	17	219	293	255	1 013		131	
1 742	212	877	429	144	80		132	
949	608	282	57	2	-		133	
741	381	262	77	13	8		134	
3 996	3 110	809	72	5	-		135	
51 602	18 435	21 326	5 853	2 756	3 232		136	
55 819	20 604	24 940	5 746	2 273	2 256		137	
1	-	-	-	-	1		138	
2 475	48	395	508	376	1 148		139	
3 481	357	1 717	916	322	169		140	
1 782	1 219	505	50	8	-		141	
1 646	877	609	131	12	17		142	
6 986	5 281	1 552	143	10	-		143	
72 190	28 386	29 718	7 494	3 001	3 591		144	
4 016	1 767	1 710	307	120	112		145	
-	-	-	-	-	-	-	146	
169	4	23	42	21	79		147	
268	22	128	85	27	6		148	
143	95	43	5	-	-		149	
114	68	40	5	1	-		150	
622	472	136	13	1	-		151	
5 332	2 428	2 080	457	170	197		152	
618	366	198	30	15	9		153	
-	-	-	-	-	-	-	154	
10	-	1	3	2	4		155	
20	2	10	6	1	1		156	
11	10	1	-	-	-		157	
4	3	1	-	-	-		158	
108	85	22	1	-	-		159	
771	466	233	40	18	14		160	
185 542	62 024	84 498	20 881	9 383	8 756		161	
2	-	-	-	-	2		162	
8 174	125	1 162	1 564	1 180	4 143		163	
10 800	1 184	5 329	2 948	917	422		164	
5 595	3 590	1 721	262	22	-		165	
6 181	2 975	2 512	568	68	58		166	
19 022	14 637	3 939	414	32	-		167	
235 316	84 535	99 161	26 637	11 602	13 381		168	

NOCH: 7. ERWERBSTÄETIGE AM WOHNORT NACH PENDLEREIGENSCHAFT, ALTERSGRUPPEN, UEBERWIEGEND BENUTZTEM

REG.-BEZ. GIESSEN

PENDLEREIGENSCHAFT		ERWERBSTÄETIGE INSGESAMT 1)						
LFD. NR.	ALTER VON ... BIS UNTER ... JAHREN UEBERWIEGEND BENUTZTES VERKEHRSMITTEL	ZEITAUFWAND FÜR DEN WEG ZUR ARBEITSSTÄTTE VON ... BIS UNTER ... MINUTEN						
		INSGESAMT	UNTER 15	15 - 30	30 - 45	45 - 60	60 UND MEHR	ENTFALLT, DA ARBEITSSTÄTTE AUF GLEICHEM GRUNDSTÜCK
1	2	3	4	5	6	7		
INSGESAMT								
UNTER 25								
169	PKW	57 314	17 719	28 357	6 524	2 610	2 104	-
170	U-BAHN, S-BAHN, STRASSENBAHN	1	-	-	-	-	1	-
171	EISENBAHN	4 418	99	842	1 056	723	1 698	-
172	BUS, SONST.OEFFENTL.VERKEHRSMITTEL	8 947	1 070	4 554	2 480	640	203	-
173	FAHRRAD	2 255	1 395	746	104	10	-	-
174	SONST. (MOTORRAD, MOPED, MOFA)	3 046	1 325	1 382	284	34	21	-
175	KEIN VERKEHRSMITTEL (ZU FUSS)	11 333	5 615	1 505	158	10	-	4 045
176	ZUSAMMEN	87 314	27 223	37 386	10 606	4 027	4 027	4 045
25 - 35								
177	PKW	78 320	24 214	37 467	8 880	4 122	3 637	-
178	U-BAHN, S-BAHN, STRASSENBAHN	-	-	-	-	-	-	-
179	EISENBAHN	2 906	29	332	510	414	1 621	-
180	BUS, SONST.OEFFENTL.VERKEHRSMITTEL	5 145	675	2 609	1 381	348	132	-
181	FAHRRAD	2 259	1 416	713	121	9	-	-
182	SONST. (MOTORRAD, MOPED, MOFA)	1 088	530	412	103	23	20	-
183	KEIN VERKEHRSMITTEL (ZU FUSS)	14 445	5 917	1 486	150	15	-	6 877
184	ZUSAMMEN	104 163	32 781	43 019	11 145	4 931	5 410	6 877
35 - 45								
185	PKW	60 404	21 702	27 277	6 270	2 727	2 428	-
186	U-BAHN, S-BAHN, STRASSENBAHN	1	-	-	-	-	1	-
187	EISENBAHN	2 376	25	371	474	329	1 177	-
188	BUS, SONST.OEFFENTL.VERKEHRSMITTEL	4 650	627	2 501	1 136	284	102	-
189	FAHRRAD	1 761	1 212	473	73	3	-	-
190	SONST. (MOTORRAD, MOPED, MOFA)	830	429	298	79	14	10	-
191	KEIN VERKEHRSMITTEL (ZU FUSS)	16 586	6 344	1 659	165	6	-	8 412
192	ZUSAMMEN	86 608	30 339	32 579	8 197	3 363	3 718	8 412
45 - 60								
193	PKW	72 077	27 583	32 491	6 848	2 623	2 532	-
194	U-BAHN, S-BAHN, STRASSENBAHN	1	-	-	-	-	1	-
195	EISENBAHN	3 315	62	613	810	511	1 319	-
196	BUS, SONST.OEFFENTL.VERKEHRSMITTEL	8 859	995	4 631	2 377	645	211	-
197	FAHRRAD	3 207	2 268	851	80	8	-	-
198	SONST. (MOTORRAD, MOPED, MOFA)	1 813	969	668	147	12	17	-
199	KEIN VERKEHRSMITTEL (ZU FUSS)	29 115	10 147	3 202	284	15	-	15 467
200	ZUSAMMEN	118 387	42 024	42 456	10 546	3 814	4 080	15 467
60 - 65								
201	PKW	4 780	2 104	2 060	357	134	125	-
202	U-BAHN, S-BAHN, STRASSENBAHN	-	-	-	-	-	-	-
203	EISENBAHN	213	6	33	55	30	89	-
204	BUS, SONST.OEFFENTL.VERKEHRSMITTEL	570	59	279	170	54	8	-
205	FAHRRAD	199	134	57	7	1	-	-
206	SONST. (MOTORRAD, MOPED, MOFA)	122	71	43	6	2	-	-
207	KEIN VERKEHRSMITTEL (ZU FUSS)	3 567	785	230	20	1	-	2 531
208	ZUSAMMEN	9 451	3 159	2 702	615	222	222	2 531
65 UND MEHR								
209	PKW	831	449	317	36	18	11	-
210	U-BAHN, S-BAHN, STRASSENBAHN	-	-	-	-	-	-	-
211	EISENBAHN	15	-	2	4	5	4	-
212	BUS, SONST.OEFFENTL.VERKEHRSMITTEL	55	8	27	16	2	2	-
213	FAHRRAD	16	15	1	-	-	-	-
214	SONST. (MOTORRAD, MOPED, MOFA)	6	4	2	-	-	-	-
215	KEIN VERKEHRSMITTEL (ZU FUSS)	1 665	163	42	2	-	-	1 458
216	ZUSAMMEN	2 588	639	391	58	25	17	1 458
INSGESAMT								
217	PKW	273 726	93 771	127 969	28 915	12 234	10 837	-
218	U-BAHN, S-BAHN, STRASSENBAHN	3	-	-	-	-	3	-
219	EISENBAHN	13 243	221	2 193	2 909	2 012	5 908	-
220	BUS, SONST.OEFFENTL.VERKEHRSMITTEL	28 226	3 434	14 601	7 560	1 973	658	-
221	FAHRRAD	9 697	6 440	2 841	385	31	-	-
222	SONST. (MOTORRAD, MOPED, MOFA)	6 905	3 328	2 805	619	85	68	-
223	KEIN VERKEHRSMITTEL (ZU FUSS)	76 711	28 971	8 124	779	47	-	38 790
224	INSGESAMT	408 511	136 165	158 533	41 167	16 382	17 474	38 790

1) EINSCHL. ERWERBSTÄETIGE SCHÜLER UND STUDIERENDE, OHNE WEHRPFLICHTIGE.- 2) OHNE BERUFSPENDLER MIT UNBESTIMMTEM ZIEL.-
3) EINSCHL. ERWERBSTÄETIGE MIT STÄNDIG WECHSELNDEM ARBEITSORT.- 4) EINSCHL. PENDLER MIT UNBESTIMMTEM ZIEL.

VERKEHRSMITTEL UND ZEITAUFWAND FÜR DEN WEG ZUR ARBEITSSTÄTTE

DAVON								LFD. NR.
MAENNlich								
ZEITAUFWAND FUEr DEN WEG ZUR ARBEITSSTAErTE VON ... BIS UNTER ... MINUTEN								
ZUSAMMEN	UNTER 15	15 - 30	30 - 45	45 - 60	60 UND MEHR	ENTFALLT, DA ARBEITSSTAErTE AUF GLEICHEM GRUNDSTUECK		
8	9	10	11	12	13	14		
31 957	10 124	15 313	3 669	1 515	1 336		169	
-	-	-	-	-	-		170	
1 946	42	355	450	318	781		171	
3 332	352	1 677	969	249	85		172	
1 357	823	453	75	6	-		173	
2 705	1 168	1 233	260	27	17		174	
6 312	2 703	706	91	8	-		2 804 175	
47 609	15 212	19 737	5 514	2 123	2 219		2 804 176	
50 756	15 056	23 460	6 204	3 123	2 913		177	
-	-	-	-	-	-		178	
1 777	14	169	268	208	1 118		179	
1 957	239	920	543	174	81		180	
1 353	835	437	75	6	-		181	
971	478	367	95	15	16		182	
7 797	2 986	714	94	8	-		3 995 183	
64 611	19 608	26 067	7 279	3 534	4 128		3 995 184	
42 376	14 107	18 877	4 925	2 337	2 130		185	
1	-	-	-	-	1		186	
1 797	17	219	293	255	1 013		187	
1 742	212	877	429	144	80		188	
949	608	282	57	2	-		189	
741	381	262	77	13	8		190	
8 736	3 110	809	72	5	-		4 740 191	
56 342	18 435	21 326	5 853	2 756	3 232		4 740 192	
55 819	20 604	24 940	5 746	2 273	2 256		193	
1	-	-	-	-	1		194	
2 475	48	395	508	376	1 148		195	
3 481	357	1 717	916	322	169		196	
1 782	1 219	505	50	8	-		197	
1 646	877	609	131	12	17		198	
16 068	5 281	1 552	143	10	-		9 082 199	
81 272	28 386	29 718	7 494	3 001	3 591		9 082 200	
4 016	1 767	1 710	307	120	112		201	
-	-	-	-	-	-		202	
169	4	23	42	21	79		203	
268	22	128	85	27	6		204	
143	95	43	5	-	-		205	
114	68	40	5	1	-		206	
2 206	472	136	13	1	-		1 584 207	
6 916	2 428	2 080	457	170	197		1 584 208	
618	366	198	30	15	9		209	
-	-	-	-	-	-		210	
10	-	1	3	2	4		211	
20	2	10	6	1	1		212	
11	10	1	-	-	-		213	
4	3	1	-	-	-		214	
957	85	22	1	-	-		849 215	
1 620	466	233	40	18	14		849 216	
185 542	62 024	84 498	20 881	9 383	8 756		217	
2	-	-	-	-	2		218	
8 174	125	1 162	1 564	1 180	4 143		219	
10 800	1 184	5 329	2 948	917	422		220	
5 595	3 590	1 721	262	22	-		221	
6 181	2 975	2 512	568	68	58		222	
42 076	14 637	3 939	414	32	-		23 054 223	
258 370	84 535	99 161	26 637	11 602	13 381		23 054 224	

NOCH: 7. ERWERBSTÄTIGE AM WOHNORT NACH PENDLEREIGENSCHAFT, ALTERSGRUPPEN, UEBERWIEGEND BENUTZTEM

REG.-BEZ. GIESSEN

LFD. NR.	PENDLEREIGENSCHAFT -- ALTER VON ... BIS UNTER ... JAHREN -- UEBERWIEGEND BENUTZTES VERKEHRSMITTEL	WEIBLICH							DA
		ZEITAUFWAND FUER DEN WEG ZUR ARBEITSSTAETTE VON ... BIS UNTER ... MINUTEN							
		ZUSAMMEN	UNTER 15	15 - 30	30 - 45	45 - 60	60 UND MEHR	ENTFAELLT, DA ARBEITSSTAETTE AUF GLEICHEM GRUNDSTUECK	
15	16	17	18	19	20	21			
ERWERBSTAETIGE MIT ARBEITSSTAETTE AUF GLEICHEM GRUNDSTUECK / INNER- GEMEINDLICHE PENDLER 2) 3)									
UNTER 25									
1	PKW	9 176	4 948	4 029	172	26	1	-	
2	U-BAHN, S-BAHN, STRASSENBAHN	-	-	-	-	-	-	-	
3	EISENBAHN	114	22	60	23	4	5	-	
4	BUS, SONST.OEFFENTL.VERKEHRSMITTEL	2 439	585	1 381	408	61	4	-	
5	FAHRRAD	808	554	235	16	3	-	-	
6	SONST. (MOTORRAD, MOPED, MOFA)	198	125	68	5	-	-	-	
7	KEIN VERKEHRSMITTEL (ZU FUSS)	4 979	2 902	772	62	2	-	1 241	
8	ZUSAMMEN	17 714	9 136	6 545	686	96	10	1 241	
25 - 35									
9	PKW	11 459	6 298	4 913	210	36	2	-	
10	U-BAHN, S-BAHN, STRASSENBAHN	-	-	-	-	-	-	-	
11	EISENBAHN	49	10	21	14	1	3	-	
12	BUS, SONST.OEFFENTL.VERKEHRSMITTEL	1 643	365	960	277	38	3	-	
13	FAHRRAD	816	562	221	31	2	-	-	
14	SONST. (MOTORRAD, MOPED, MOFA)	75	49	22	4	-	-	-	
15	KEIN VERKEHRSMITTEL (ZU FUSS)	6 610	2 918	750	53	7	-	2 882	
16	ZUSAMMEN	20 652	10 202	6 887	589	84	8	2 882	
35 - 45									
17	PKW	8 436	5 616	2 670	129	18	3	-	
18	U-BAHN, S-BAHN, STRASSENBAHN	-	-	-	-	-	-	-	
19	EISENBAHN	35	7	18	8	1	1	-	
20	BUS, SONST.OEFFENTL.VERKEHRSMITTEL	1 619	328	971	279	39	2	-	
21	FAHRRAD	742	583	151	8	-	-	-	
22	SONST. (MOTORRAD, MOPED, MOFA)	62	40	20	1	1	-	-	
23	KEIN VERKEHRSMITTEL (ZU FUSS)	7 786	3 216	819	78	1	-	3 672	
24	ZUSAMMEN	18 680	9 790	4 649	503	60	6	3 672	
45 - 60									
25	PKW	8 341	5 325	2 878	119	15	4	-	
26	U-BAHN, S-BAHN, STRASSENBAHN	-	-	-	-	-	-	-	
27	EISENBAHN	39	10	15	11	3	-	-	
28	BUS, SONST.OEFFENTL.VERKEHRSMITTEL	2 858	512	1 689	569	86	2	-	
29	FAHRRAD	1 315	1 018	277	20	-	-	-	
30	SONST. (MOTORRAD, MOPED, MOFA)	128	81	38	9	-	-	-	
31	KEIN VERKEHRSMITTEL (ZU FUSS)	12 950	4 826	1 606	128	5	-	6 385	
32	ZUSAMMEN	25 631	11 772	6 503	856	109	6	6 385	
60 - 65									
33	PKW	501	292	197	11	1	-	-	
34	U-BAHN, S-BAHN, STRASSENBAHN	-	-	-	-	-	-	-	
35	EISENBAHN	2	-	1	1	-	-	-	
36	BUS, SONST.OEFFENTL.VERKEHRSMITTEL	177	31	95	38	11	2	-	
37	FAHRRAD	51	39	10	1	1	-	-	
38	SONST. (MOTORRAD, MOPED, MOFA)	4	3	1	-	-	-	-	
39	KEIN VERKEHRSMITTEL (ZU FUSS)	1 358	313	91	7	-	-	947	
40	ZUSAMMEN	2 093	678	395	58	13	2	947	
65 UND MEHR									
41	PKW	180	79	99	2	-	-	-	
42	U-BAHN, S-BAHN, STRASSENBAHN	-	-	-	-	-	-	-	
43	EISENBAHN	2	-	1	1	-	-	-	
44	BUS, SONST.OEFFENTL.VERKEHRSMITTEL	21	4	12	5	-	-	-	
45	FAHRRAD	5	5	-	-	-	-	-	
46	SONST. (MOTORRAD, MOPED, MOFA)	2	1	1	-	-	-	-	
47	KEIN VERKEHRSMITTEL (ZU FUSS)	707	78	19	1	-	-	609	
48	ZUSAMMEN	917	167	132	9	-	-	609	
ZUSAMMEN									
49	PKW	38 093	22 558	14 786	643	96	10	-	
50	U-BAHN, S-BAHN, STRASSENBAHN	-	-	-	-	-	-	-	
51	EISENBAHN	241	49	116	58	9	9	-	
52	BUS, SONST.OEFFENTL.VERKEHRSMITTEL	8 757	1 825	5 108	1 576	235	13	-	
53	FAHRRAD	3 737	2 761	894	76	6	-	-	
54	SONST. (MOTORRAD, MOPED, MOFA)	469	299	150	19	1	-	-	
55	KEIN VERKEHRSMITTEL (ZU FUSS)	34 390	14 253	4 057	329	15	-	15 736	
56	ZUSAMMEN	85 687	41 745	25 111	2 701	362	32	15 736	

1) EINSCHL. ERWERBSTÄTIGE SCHÜLER UND STUDIERENDE, OHNE WEHRPFLICHTIGE. - 2) OHNE BERUFSPENDLER MIT UNBESTIMMTM ZIEL. -
3) EINSCHL. ERWERBSTÄTIGE MIT STÄNDIG WECHSELNDEM ARBEITSORT. - 4) EINSCHL. PENDLER MIT UNBESTIMMTM ZIEL.

VERKEHRSMITTEL UND ZEITAUFWAND FÜR DEN WEG ZUR ARBEITSSTÄTTE

VON								LFD. NR.
DARUNTER VERHEIRATETE WEIBLICHE ERWERBSTÄTIGE								
ZEITAUFWAND FÜR DEN WEG ZUR ARBEITSSTÄTTE VON ... BIS UNTER ... MINUTEN								
ZUSAMMEN	UNTER 15	15 - 30	30 - 45	45 - 60	60 UND MEHR	ENTFÄLLT, DA ARBEITSSTÄTTE AUF GLEICHEM GRUNDSTÜCK		
22	23	24	25	26	27	28		
2 071	925	1 116	28	2	-	-	1	
-	-	-	-	-	-	-	2	
9	2	4	1	1	1	-	3	
315	85	165	56	7	2	-	4	
94	71	22	1	-	-	-	5	
14	9	5	-	-	-	-	6	
833	476	111	5	-	-	241	7	
3 336	1 568	1 423	91	10	3	241	8	
6 889	4 170	2 603	98	16	2	-	9	
-	-	-	-	-	-	-	10	
27	6	13	5	1	2	-	11	
906	229	524	139	12	2	-	12	
455	352	95	8	-	-	-	13	
51	35	14	2	-	-	-	14	
4 787	2 000	437	27	1	-	2 322	15	
13 115	6 792	3 686	279	30	6	2 322	16	
6 517	4 576	1 842	91	7	1	-	17	
-	-	-	-	-	-	-	18	
28	6	14	6	1	1	-	19	
1 212	246	731	206	28	1	-	20	
641	526	110	5	-	-	-	21	
43	30	11	1	1	-	-	22	
6 682	2 721	622	56	-	-	3 283	23	
15 123	8 105	3 330	365	37	3	3 283	24	
6 393	4 141	2 160	82	6	4	-	25	
-	-	-	-	-	-	-	26	
27	8	10	8	1	-	-	27	
1 914	364	1 150	352	47	1	-	28	
1 090	871	209	10	-	-	-	29	
99	66	26	7	-	-	-	30	
10 561	3 765	1 139	71	4	-	5 582	31	
20 084	9 215	4 694	530	58	5	5 582	32	
304	177	121	5	1	-	-	33	
-	-	-	-	-	-	-	34	
1	-	-	1	-	-	-	35	
54	9	31	11	3	-	-	36	
29	24	4	-	1	-	-	37	
2	1	1	-	-	-	-	38	
903	161	41	1	-	-	700	39	
1 293	372	198	18	5	-	700	40	
91	38	53	-	-	-	-	41	
-	-	-	-	-	-	-	42	
-	-	-	-	-	-	-	43	
4	-	3	1	-	-	-	44	
1	1	-	-	-	-	-	45	
-	-	-	-	-	-	-	46	
306	30	4	-	-	-	272	47	
402	69	60	1	-	-	272	48	
22 265	14 027	7 895	304	32	7	-	49	
-	-	-	-	-	-	-	50	
92	22	41	21	4	4	-	51	
4 405	933	2 604	765	97	6	-	52	
2 310	1 845	440	24	1	-	-	53	
209	141	57	10	1	-	-	54	
24 072	9 153	2 354	160	5	-	12 400	55	
53 353	26 121	13 391	1 284	140	17	12 400	56	

NOCH: 7. ERWERBSTÄTIGE AM WOHNORT NACH PENDLEREIGENSCHAFT, ALTERSGRUPPEN, UEBERWIEGEND BENUTZTEM

REG.-BEZ. GIESSEN

LFD. NR.	PENDLEREIGENSCHAFT -- ALTER VON ... BIS UNTER ... JAHREN -- UEBERWIEGEND BENUTZTES VERKEHRSMITTEL	WEIBLICH							DA ENTFALLT, DA ARBEITSSTAETTE AUF GLEICHEM GRUNDSTUECK
		ZEITAUFWAND FUER DEN WEG ZUR ARBEITSSTAETTE VON ... BIS UNTER ... MINUTEN							
		ZUSAMMEN	UNTER 15	15 - 30	30 - 45	45 - 60	60 UND MEHR		
		15	16	17	18	19	20	21	
AUSPENDLER 2)									
UNTER 25									
57	PKW	16 181	2 647	9 015	2 683	1 069	767		
58	U-BAHN, S-BAHN, STRASSENBAHN	1					1		
59	EISENBAHN	2 358	35	427	583	401	912		
60	BUS, SONST.OEFFENTL.VERKEHRSMITTEL	3 176	133	1 496	1 103	330	114		
61	FAHRRAD	90	18	58	13	1			
62	SONST. (MOTORRAD, MOPED, MOFA)	143	32	81	19	7	4		
63	KEIN VERKEHRSMITTEL (ZU FUSS)	42	10	27	5				
64	ZUSAMMEN	21 991	2 875	11 104	4 406	1 808	1 798		
25 - 35									
65	PKW	16 105	2 860	9 094	2 466	963	722		
66	U-BAHN, S-BAHN, STRASSENBAHN								
67	EISENBAHN	1 080	5	142	228	205	500		
68	BUS, SONST.OEFFENTL.VERKEHRSMITTEL	1 545	71	729	561	136	48		
69	FAHRRAD	90	19	55	15	1			
70	SONST. (MOTORRAD, MOPED, MOFA)	42	3	23	4	8	4		
71	KEIN VERKEHRSMITTEL (ZU FUSS)	38	13	22	3				
72	ZUSAMMEN	18 900	2 971	10 065	3 277	1 313	1 274		
35 - 45									
73	PKW	9 592	1 979	5 730	1 216	372	295		
74	U-BAHN, S-BAHN, STRASSENBAHN								
75	EISENBAHN	544	1	134	173	73	163		
76	BUS, SONST.OEFFENTL.VERKEHRSMITTEL	1 289	87	653	428	101	20		
77	FAHRRAD	70	21	40	8	1			
78	SONST. (MOTORRAD, MOPED, MOFA)	27	8	16	1		2		
79	KEIN VERKEHRSMITTEL (ZU FUSS)	64	18	31	15				
80	ZUSAMMEN	11 586	2 114	6 604	1 841	547	480		
45 - 60									
81	PKW	7 917	1 654	4 673	983	335	272		
82	U-BAHN, S-BAHN, STRASSENBAHN								
83	EISENBAHN	801	4	203	291	132	171		
84	BUS, SONST.OEFFENTL.VERKEHRSMITTEL	2 520	126	1 225	892	237	40		
85	FAHRRAD	110	31	69	10				
86	SONST. (MOTORRAD, MOPED, MOFA)	39	11	21	7				
87	KEIN VERKEHRSMITTEL (ZU FUSS)	97	40	44	13				
88	ZUSAMMEN	11 484	1 866	6 235	2 196	704	483		
60 - 65									
89	PKW	263	45	153	39	13	13		
90	U-BAHN, S-BAHN, STRASSENBAHN								
91	EISENBAHN	42	2	9	12	9	10		
92	BUS, SONST.OEFFENTL.VERKEHRSMITTEL	125	6	56	47	16			
93	FAHRRAD	5		4	1				
94	SONST. (MOTORRAD, MOPED, MOFA)	4		2	1	1			
95	KEIN VERKEHRSMITTEL (ZU FUSS)	3		3					
96	ZUSAMMEN	442	53	227	100	39	23		
65 UND MEHR									
97	PKW	33	4	20	4	3	2		
98	U-BAHN, S-BAHN, STRASSENBAHN								
99	EISENBAHN	3							
100	BUS, SONST.OEFFENTL.VERKEHRSMITTEL	14	2	5	5	1	1		
101	FAHRRAD								
102	SONST. (MOTORRAD, MOPED, MOFA)								
103	KEIN VERKEHRSMITTEL (ZU FUSS)	1		1					
104	ZUSAMMEN	51	6	26	9	7	3		
ZUSAMMEN									
105	PKW	50 091	9 189	28 685	7 391	2 755	2 071		
106	U-BAHN, S-BAHN, STRASSENBAHN	1					1		
107	EISENBAHN	4 828	47	915	1 287	823	1 756		
108	BUS, SONST.OEFFENTL.VERKEHRSMITTEL	8 669	425	4 164	3 036	821	223		
109	FAHRRAD	365	89	226	47	3			
110	SONST. (MOTORRAD, MOPED, MOFA)	255	54	143	32	16	10		
111	KEIN VERKEHRSMITTEL (ZU FUSS)	245	81	128	36				
112	ZUSAMMEN	64 454	9 885	34 261	11 829	4 418	4 061		

1) EINSCHL. ERWERBSTÄTIGE SCHUELER UND STUDIERENDE, OHNE WEHRPFLICHTIGE.- 2) OHNE BERUFSPENDLER MIT UNBESTIMMTEM ZIEL.-
3) EINSCHL. ERWERBSTÄTIGE MIT STAENDIG WECHSELNDEM ARBEITSORT.- 4) EINSCHL. PENDLER MIT UNBESTIMMTEM ZIEL.

VERKEHRSMITTEL UND ZEITAUFWAND FUER DEN WEG ZUR ARBEITSSTAETTE

DARUNTER VERHEIRATETE WEIBLICHE ERWERBSTAETIGE								LFD. NR.
ZEITAUFWAND FUER DEN WEG ZUR ARBEITSSTAETTE VON ... BIS UNTER ... MINUTEN								
ZUSAMMEN	UNTER 15	15 - 30	30 - 45	45 - 60	60 UND MEHR	ENTFAELLT, DA ARBEITSSTAETTE AUF GLEICHEM GRUNDSTUECK		
22	23	24	25	26	27	28		
3 019	591	1 704	461	165	98	-	57	
-	-	-	-	-	-	-	58	
240	5	46	71	30	88	-	59	
363	13	189	115	34	12	-	60	
7	5	2	-	-	-	-	61	
11	5	5	1	-	-	-	62	
7	3	4	-	-	-	-	63	
3 647	622	1 950	648	229	198	-	64	
10 380	2 013	6 071	1 506	469	321	-	65	
-	-	-	-	-	-	-	66	
600	5	94	140	117	244	-	67	
1 036	43	527	367	77	22	-	68	
55	16	32	7	-	-	-	69	
25	2	15	1	4	3	-	70	
28	9	17	2	-	-	-	71	
12 124	2 088	6 756	2 023	667	590	-	72	
7 549	1 646	4 538	912	250	203	-	73	
-	-	-	-	-	-	-	74	
391	1	112	121	50	107	-	75	
1 027	70	530	339	75	13	-	76	
58	18	33	7	-	-	-	77	
24	7	15	1	-	1	-	78	
57	16	28	13	-	-	-	79	
9 106	1 758	5 256	1 393	375	324	-	80	
5 934	1 259	3 478	734	258	205	-	81	
-	-	-	-	-	-	-	82	
549	4	151	214	78	102	-	83	
1 875	96	941	656	151	31	-	84	
94	25	62	7	-	-	-	85	
30	8	15	7	-	-	-	86	
77	34	34	9	-	-	-	87	
8 559	1 426	4 681	1 627	487	338	-	88	
143	27	87	19	4	6	-	89	
-	-	-	-	-	-	-	90	
14	1	2	5	4	2	-	91	
45	4	18	19	4	-	-	92	
2	-	2	-	-	-	-	93	
3	-	1	1	1	-	-	94	
-	-	-	-	-	-	-	95	
207	32	110	44	13	8	-	96	
13	2	5	2	3	1	-	97	
-	-	-	-	-	-	-	98	
2	-	-	-	2	-	-	99	
4	1	1	1	-	1	-	100	
-	-	-	-	-	-	-	101	
-	-	-	-	-	-	-	102	
-	-	-	-	-	-	-	103	
19	3	6	3	5	2	-	104	
27 038	5 538	15 883	3 634	1 149	834	-	105	
-	-	-	-	-	-	-	106	
1 796	16	405	551	281	543	-	107	
4 350	227	2 206	1 497	341	79	-	108	
216	64	131	21	-	-	-	109	
93	22	51	11	5	4	-	110	
169	62	83	24	-	-	-	111	
33 662	5 929	18 759	5 738	1 776	1 460	-	112	

NOCH: 7. ERWERBSTÄTIGE AM WOHNORT NACH PENDLEREIGENSCHAFT, ALTERSGRUPPEN, UEBERWIEGEND BENUTZTEM

REG.-BEZ. GIESSEN

PENDLEREIGENSCHAFT		WEIBLICH							DA
LFD. NR.	ALTER VON ... BIS UNTER ... JAHREN UEBERWIEGEND BENUTZTES VERKEHRSMITTEL	ZEITAUFWAND FÜR DEN WEG ZUR ARBEITSSTÄTTE VON ... BIS UNTER ... MINUTEN							ENTFALLT, DA ARBEITSSTÄTTE AUF GLEICHEM GRUNDSTÜCK
		ZUSAMMEN	UNTER 15	15 - 30	30 - 45	45 - 60	60 UND MEHR		
15	16	17	18	19	20	21			
PENDLER ZUSAMMEN 4)									
UNTER 25									
113	PKW	25 357	7 595	13 044	2 855	1 095	768		
114	U-BAHN, S-BAHN, STRASSENBAHN	1	-	-	-	-	-	1	
115	EISENBAHN	2 472	57	487	606	405	917		
116	BUS, SONST.OEFFENTL.VERKEHRSMITTEL	5 615	718	2 877	1 511	391	118		
117	FAHRRAD	898	572	293	29	4	-		
118	SONST. (MOTORRAD, MOPED, MOFA)	341	157	149	24	7	4		
119	KEIN VERKEHRSMITTEL (ZU FUSS)	3 780	2 912	799	67	2	-		
120	ZUSAMMEN	38 464	12 011	17 649	5 092	1 904	1 808		
25 - 35									
121	PKW	27 564	9 158	14 007	2 676	999	724		
122	U-BAHN, S-BAHN, STRASSENBAHN	-	-	-	-	-	-		
123	EISENBAHN	1 129	15	163	242	206	503		
124	BUS, SONST.OEFFENTL.VERKEHRSMITTEL	3 188	436	1 689	838	174	51		
125	FAHRRAD	906	581	276	46	3	-		
126	SONST. (MOTORRAD, MOPED, MOFA)	117	52	45	8	8	4		
127	KEIN VERKEHRSMITTEL (ZU FUSS)	3 766	2 931	772	56	7	-		
128	ZUSAMMEN	36 670	13 173	16 952	3 866	1 397	1 282		
35 - 45									
129	PKW	18 028	7 595	8 400	1 345	390	298		
130	U-BAHN, S-BAHN, STRASSENBAHN	-	-	-	-	-	-		
131	EISENBAHN	579	8	152	181	74	164		
132	BUS, SONST.OEFFENTL.VERKEHRSMITTEL	2 908	415	1 624	707	140	22		
133	FAHRRAD	812	604	191	16	1	-		
134	SONST. (MOTORRAD, MOPED, MOFA)	89	48	36	2	1	2		
135	KEIN VERKEHRSMITTEL (ZU FUSS)	4 178	3 234	850	93	1	-		
136	ZUSAMMEN	26 594	11 904	11 253	2 344	607	486		
45 - 60									
137	PKW	16 258	6 979	7 551	1 102	350	276		
138	U-BAHN, S-BAHN, STRASSENBAHN	-	-	-	-	-	-		
139	EISENBAHN	840	14	218	302	135	171		
140	BUS, SONST.OEFFENTL.VERKEHRSMITTEL	5 378	638	2 914	1 461	323	42		
141	FAHRRAD	1 425	1 049	346	30	-	-		
142	SONST. (MOTORRAD, MOPED, MOFA)	167	92	59	16	-	-		
143	KEIN VERKEHRSMITTEL (ZU FUSS)	6 662	4 866	1 650	141	5	-		
144	ZUSAMMEN	30 730	13 638	12 738	3 052	813	489		
60 - 65									
145	PKW	764	337	350	50	14	13		
146	U-BAHN, S-BAHN, STRASSENBAHN	-	-	-	-	-	-		
147	EISENBAHN	44	2	10	13	9	10		
148	BUS, SONST.OEFFENTL.VERKEHRSMITTEL	302	37	151	85	27	2		
149	FAHRRAD	56	39	14	2	1	-		
150	SONST. (MOTORRAD, MOPED, MOFA)	8	3	3	1	1	-		
151	KEIN VERKEHRSMITTEL (ZU FUSS)	414	313	94	7	-	-		
152	ZUSAMMEN	1 588	731	622	158	52	25		
65 UND MEHR									
153	PKW	213	83	119	6	3	2		
154	U-BAHN, S-BAHN, STRASSENBAHN	-	-	-	-	-	-		
155	EISENBAHN	5	-	1	1	3	-		
156	BUS, SONST.OEFFENTL.VERKEHRSMITTEL	35	6	17	10	1	1		
157	FAHRRAD	5	5	-	-	-	-		
158	SONST. (MOTORRAD, MOPED, MOFA)	2	1	1	-	-	-		
159	KEIN VERKEHRSMITTEL (ZU FUSS)	99	78	20	1	-	-		
160	ZUSAMMEN	359	173	158	18	7	3		
ZUSAMMEN									
161	PKW	88 184	31 747	43 471	8 034	2 851	2 081		
162	U-BAHN, S-BAHN, STRASSENBAHN	1	-	-	-	-	1		
163	EISENBAHN	5 069	96	1 031	1 345	832	1 765		
164	BUS, SONST.OEFFENTL.VERKEHRSMITTEL	17 426	2 250	9 272	4 612	1 056	236		
165	FAHRRAD	4 102	2 850	1 120	123	9	-		
166	SONST. (MOTORRAD, MOPED, MOFA)	724	353	293	51	17	10		
167	KEIN VERKEHRSMITTEL (ZU FUSS)	18 899	14 334	4 185	365	15	-		
168	ZUSAMMEN	134 405	51 630	59 372	14 530	4 780	4 093		

1) EINSCHL. ERWERBSTÄTIGE SCHÜLER UND STUDIERENDE, OHNE WEHRPFLICHTIGE. - 2) OHNE BERUFSPENDLER MIT UNBESTIMMTM ZIEL. - 3) EINSCHL. ERWERBSTÄTIGE MIT STÄNDIG WECHSELNDEM ARBEITSORT. - 4) EINSCHL. PENDLER MIT UNBESTIMMTM ZIEL.

VERKEHRSMITTEL UND ZEITAUFWAND FUER DEN WEG ZUR ARBEITSSTAETTE

VON								LFD. NR.
DARUNTER VERHEIRATETE WEIBLICHE ERWERBSTAETIGE								
ZEITAUFWAND FUER DEN WEG ZUR ARBEITSSTAETTE VON ... BIS UNTER ... MINUTEN								
ZUSAMMEN	UNTER 15	15 - 30	30 - 45	45 - 60	60 UND MEHR	ENTFAELLT, DA ARBEITSSTAETTE AUF GLEICHEM GRUNDSTUECK		
22	23	24	25	26	27	28		
5 090	1 516	2 820	489	167	98		113	
-	-	-	-	-	-	-	114	
249	7	50	72	31	89		115	
678	98	354	171	41	14		116	
101	76	24	1	-	-		117	
25	14	10	1	-	-		118	
599	479	115	5	-	-		119	
6 742	2 190	3 373	739	239	201		120	
17 269	6 183	8 674	1 604	485	323		121	
-	-	-	-	-	-	-	122	
627	11	107	145	118	246		123	
1 942	272	1 051	506	89	24		124	
510	368	127	15	-	-		125	
76	37	29	3	4	3		126	
2 493	2 009	454	29	1	-		127	
22 917	8 880	10 442	2 302	697	596		128	
14 066	6 222	6 380	1 003	257	204		129	
-	-	-	-	-	-	-	130	
419	7	126	127	51	108		131	
2 239	316	1 261	545	103	14		132	
699	544	143	12	-	-		133	
67	37	26	2	1	1		134	
3 456	2 737	650	69	-	-		135	
20 946	9 863	8 586	1 758	412	327		136	
12 327	5 400	5 638	816	264	209		137	
-	-	-	-	-	-	-	138	
576	12	161	222	79	102		139	
3 789	460	2 091	1 008	198	32		140	
1 184	896	271	17	-	-		141	
129	74	41	14	-	-		142	
5 056	3 799	1 173	80	4	-		143	
23 061	10 641	9 375	2 157	545	343		144	
447	204	208	24	5	6		145	
-	-	-	-	-	-	-	146	
15	1	2	6	4	2		147	
99	13	49	30	7	-		148	
31	24	6	-	1	-		149	
5	1	2	1	1	-		150	
203	161	41	1	-	-		151	
800	404	308	62	18	8		152	
104	40	58	2	3	1		153	
-	-	-	-	-	-	-	154	
2	-	-	-	2	-		155	
8	1	4	2	-	1		156	
1	1	-	-	-	-		157	
-	-	-	-	-	-		158	
34	30	4	-	-	-		159	
149	72	66	4	5	2		160	
49 303	19 565	23 778	3 938	1 181	841		161	
-	-	-	-	-	-	-	162	
1 888	38	446	572	285	547		163	
8 755	1 160	4 810	2 262	438	85		164	
2 526	1 909	571	45	1	-		165	
302	163	108	21	6	4		166	
11 841	9 215	2 437	184	5	-		167	
74 615	32 050	32 150	7 022	1 916	1 477		168	

NOCH: 7. ERWERBSTÄTIGE AM WOHNORT NACH PENDLEREIGENSCHAFT, ALTERSGRUPPEN, UEBERWIEGEND BENUTZTEM

REG.-BEZ. GIESSEN

LFD. NR.	PENDLEREIGENSCHAFT -- ALTER VON ... BIS UNTER ... JAHREN UEBERWIEGEND BENUTZTES VERKEHRSMITTEL		WEIBLICH							DA
			ZEITAUFWAND FUER DEN WEG ZUR ARBEITSSTAETTE VON ... BIS UNTER ... MINUTEN							ENTFAELLT, DA ARBEITSSTAETTE AUF GLEICHEM GRUNDSTUECK
			ZUSAMMEN	UNTER 15	15 - 30	30 - 45	45 - 60	60 UND MEHR		
15	16	17	18	19	20	21				
INSGESAMT										
UNTER 25										
169	PKW	25 357	7 595	13 044	2 855	1 095	768	-		
170	U-BAHN, S-BAHN, STRASSENBAHN	1	-	-	-	-	-	-		
171	EISENBAHN	2 472	57	487	606	405	917	-		
172	BUS, SONST.OEFFENTL.VERKEHRSMITTEL	5 615	718	2 877	1 511	391	118	-		
173	FAHRRAD	898	572	293	29	4	-	-		
174	SONST. (MOTORRAD, MOPED, MOFA)	341	157	149	24	7	4	-		
175	KEIN VERKEHRSMITTEL (ZU FUSS)	5 021	2 912	799	67	2	-	1 241		
176	ZUSAMMEN	39 705	12 011	17 649	5 092	1 904	1 808	1 241		
25 - 35										
177	PKW	27 564	9 158	14 007	2 676	999	724	-		
178	U-BAHN, S-BAHN, STRASSENBAHN	-	-	-	-	-	-	-		
179	EISENBAHN	1 129	15	163	242	206	503	-		
180	BUS, SONST.OEFFENTL.VERKEHRSMITTEL	3 188	436	1 689	838	174	51	-		
181	FAHRRAD	906	581	276	46	3	-	-		
182	SONST. (MOTORRAD, MOPED, MOFA)	117	52	45	8	8	4	-		
183	KEIN VERKEHRSMITTEL (ZU FUSS)	6 648	2 931	772	56	7	-	2 882		
184	ZUSAMMEN	39 552	13 173	16 952	3 866	1 397	1 282	2 882		
35 - 45										
185	PKW	18 028	7 595	8 400	1 345	390	298	-		
186	U-BAHN, S-BAHN, STRASSENBAHN	-	-	-	-	-	-	-		
187	EISENBAHN	579	8	152	181	74	164	-		
188	BUS, SONST.OEFFENTL.VERKEHRSMITTEL	2 908	415	1 624	707	140	22	-		
189	FAHRRAD	812	604	191	16	1	-	-		
190	SONST. (MOTORRAD, MOPED, MOFA)	89	48	36	2	1	2	-		
191	KEIN VERKEHRSMITTEL (ZU FUSS)	7 850	3 234	850	93	1	-	3 672		
192	ZUSAMMEN	30 266	11 904	11 253	2 344	607	486	3 672		
45 - 60										
193	PKW	16 258	6 979	7 551	1 102	350	276	-		
194	U-BAHN, S-BAHN, STRASSENBAHN	-	-	-	-	-	-	-		
195	EISENBAHN	840	14	218	302	135	171	-		
196	BUS, SONST.OEFFENTL.VERKEHRSMITTEL	5 378	638	2 914	1 461	323	42	-		
197	FAHRRAD	1 425	1 049	346	30	-	-	-		
198	SONST. (MOTORRAD, MOPED, MOFA)	167	92	59	16	-	-	-		
199	KEIN VERKEHRSMITTEL (ZU FUSS)	13 047	4 866	1 650	141	5	-	6 385		
200	ZUSAMMEN	37 115	13 638	12 738	3 052	813	489	6 385		
60 - 65										
201	PKW	764	337	350	50	14	13	-		
202	U-BAHN, S-BAHN, STRASSENBAHN	-	-	-	-	-	-	-		
203	EISENBAHN	44	2	10	13	9	10	-		
204	BUS, SONST.OEFFENTL.VERKEHRSMITTEL	302	37	151	85	27	2	-		
205	FAHRRAD	56	39	14	2	1	-	-		
206	SONST. (MOTORRAD, MOPED, MOFA)	8	3	3	1	1	-	-		
207	KEIN VERKEHRSMITTEL (ZU FUSS)	1 361	313	94	7	-	-	947		
208	ZUSAMMEN	2 535	731	622	158	52	25	947		
65 UND MEHR										
209	PKW	213	83	119	6	3	2	-		
210	U-BAHN, S-BAHN, STRASSENBAHN	-	-	-	-	-	-	-		
211	EISENBAHN	5	-	1	1	3	-	-		
212	BUS, SONST.OEFFENTL.VERKEHRSMITTEL	35	6	17	10	1	1	-		
213	FAHRRAD	5	5	-	-	-	-	-		
214	SONST. (MOTORRAD, MOPED, MOFA)	2	1	1	-	-	-	-		
215	KEIN VERKEHRSMITTEL (ZU FUSS)	708	78	20	1	-	-	609		
216	ZUSAMMEN	968	173	158	18	7	3	609		
INSGESAMT										
217	PKW	88 184	31 747	43 471	8 034	2 851	2 081	-		
218	U-BAHN, S-BAHN, STRASSENBAHN	1	-	-	-	-	-	-		
219	EISENBAHN	5 069	96	1 031	1 345	832	1 765	-		
220	BUS, SONST.OEFFENTL.VERKEHRSMITTEL	17 426	2 250	9 272	4 612	1 056	236	-		
221	FAHRRAD	4 102	2 850	1 120	123	9	-	-		
222	SONST. (MOTORRAD, MOPED, MOFA)	724	353	293	51	17	10	-		
223	KEIN VERKEHRSMITTEL (ZU FUSS)	34 635	14 334	4 185	365	15	-	15 736		
224	INSGESAMT	150 141	51 630	59 372	14 530	4 780	4 093	15 736		

1) EINSCHL. ERWERBSTÄTIGE SCHÜLER UND STUDIERENDE, OHNE WEHRPFLICHTIGE.- 2) OHNE BERUFSPENDLER MIT UNBESTIMMTEM ZIEL.-
3) EINSCHL. ERWERBSTÄTIGE MIT STÄNDIG WECHSELNDEM ARBEITSORT.- 4) EINSCHL. PENDLER MIT UNBESTIMMTEM ZIEL.

DARUNTER VERHEIRATETE WEIBLICHE ERWERBSTAETIGE								LFD. NR.
ZEITAUFWAND FUER DEN WEG ZUR ARBEITSSTAETTE VON ... BIS UNTER ... MINUTEN								
ZUSAMMEN	UNTER 15	15 - 30	30 - 45	45 - 60	60 UND MEHR	ENTFAELLT, DA ARBEITSSTAETTE AUF GLEICHEM GRUNDSTUECK		
22	23	24	25	26	27	28		
5 090	1 516	2 820	489	167	98	169		
-	-	-	-	-	-	170		
249	7	50	72	31	89	171		
678	98	354	171	41	14	172		
101	76	24	1	-	-	173		
25	14	10	1	-	-	174		
840	479	115	5	-	-	241 175		
6 983	2 190	3 373	739	239	201	241 176		
17 269	6 183	8 674	1 604	485	323	177		
-	-	-	-	-	-	178		
627	11	107	145	118	246	179		
1 942	272	1 051	506	89	24	180		
510	368	127	15	-	-	181		
76	37	29	3	4	3	182		
4 815	2 009	454	29	1	-	2 322 183		
25 239	8 880	10 442	2 302	697	596	2 322 184		
14 066	6 222	6 380	1 003	257	204	185		
-	-	-	-	-	-	186		
419	7	126	127	51	108	187		
2 239	316	1 261	545	103	14	188		
699	544	143	12	-	-	189		
67	37	26	2	1	1	190		
6 739	2 737	650	69	-	-	3 283 191		
24 229	9 863	8 586	1 758	412	327	3 283 192		
12 327	5 400	5 638	816	264	209	193		
-	-	-	-	-	-	194		
576	12	161	222	79	102	195		
3 789	460	2 091	1 008	198	32	196		
1 184	896	271	17	-	-	197		
129	74	41	14	-	-	198		
10 638	3 799	1 173	80	4	-	5 582 199		
28 643	10 641	9 375	2 157	545	343	5 582 200		
447	204	208	24	5	6	201		
-	-	-	-	-	-	202		
15	1	2	6	4	2	203		
99	13	49	30	7	-	204		
31	24	6	-	1	-	205		
5	1	2	1	1	-	206		
903	161	41	1	-	-	700 207		
1 500	404	308	62	18	8	700 208		
104	40	58	2	3	1	209		
-	-	-	-	-	-	210		
2	-	-	-	2	-	211		
8	1	4	2	-	1	212		
1	1	-	-	-	-	213		
-	-	-	-	-	-	214		
306	30	4	-	-	-	272 215		
421	72	66	4	5	2	272 216		
49 303	19 565	23 778	3 938	1 181	841	217		
-	-	-	-	-	-	218		
1 888	38	446	572	285	547	219		
8 755	1 160	4 810	2 262	438	85	220		
2 526	1 909	571	45	1	-	221		
302	163	108	21	6	4	222		
24 241	9 215	2 437	184	5	-	12 400 223		
87 015	32 050	32 150	7 022	1 916	1 477	12 400 224		

NOCH: 7. ERWERBSTÄETIGE AM WOHNORT NACH PENDLEREIGENSCHAFT, ALTERSGRUPPEN, UEBERWIEGEND BENUTZTEM

REG.-BEZ. KASSEL

LFD. NR.	PENDLEREIGENSCHAFT --- ALTER VON ... BIS UNTER ... JAHREN --- UEBERWIEGEND BENUTZTES VERKEHRSMITTEL	ERWERBSTAETIGE INSGESAMT 1)						
		ZEITAUFWAND FUER DEN WEG ZUR ARBEITSSTAETTE VON ... BIS UNTER ... MINUTEN						
		INSGESAMT	UNTER 15	15 - 30	30 - 45	45 - 60	60 UND MEHR	ENTFAELT, DA ARBEITSSTAETTE AUF GLEICHEM GRUNDSTUECK
1	2	3	4	5	6	7		
ERWERBSTAETIGE MIT ARBEITSSTAETTE AUF GLEICHEM GRUNDSTUECK / INNER- GEMEINDLICHE PENDLER 2) 3)								
UNTER 25								
1	PKW	24 480	13 244	10 341	737	79	79	-
2	U-BAHN, S-BAHN, STRASSENBAHN	2 494	191	1 253	789	216	45	-
3	EISENBAHN	236	11	127	58	13	27	-
4	BUS, SONST.OEFFENTL.VERKEHRSMITTEL	3 561	540	1 972	842	175	32	-
5	FAHRRAD	2 683	1 760	866	56	1	-	-
6	SONST. (MOTORRAD, MOPED, MOFA)	2 414	1 433	897	73	6	5	-
7	KEIN VERKEHRSMITTEL (ZU FUSS)	14 513	6 757	2 423	223	6	-	5 104
8	ZUSAMMEN	50 381	23 936	17 879	2 778	496	188	5 104
25 - 35								
9	PKW	33 986	18 176	14 683	901	87	139	-
10	U-BAHN, S-BAHN, STRASSENBAHN	1 835	165	1 036	483	127	24	-
11	EISENBAHN	143	7	78	27	6	25	-
12	BUS, SONST.OEFFENTL.VERKEHRSMITTEL	1 988	324	1 098	427	106	33	-
13	FAHRRAD	2 293	1 507	704	80	2	-	-
14	SONST. (MOTORRAD, MOPED, MOFA)	852	587	236	25	2	2	-
15	KEIN VERKEHRSMITTEL (ZU FUSS)	17 711	6 588	2 349	179	9	-	8 586
16	ZUSAMMEN	58 808	27 354	20 184	2 122	339	223	8 586
35 - 45								
17	PKW	31 220	17 985	12 221	795	83	136	-
18	U-BAHN, S-BAHN, STRASSENBAHN	1 879	147	1 075	506	124	27	-
19	EISENBAHN	106	6	49	29	4	18	-
20	BUS, SONST.OEFFENTL.VERKEHRSMITTEL	1 893	305	1 059	436	83	10	-
21	FAHRRAD	2 136	1 525	570	41	-	-	-
22	SONST. (MOTORRAD, MOPED, MOFA)	734	484	223	23	2	2	-
23	KEIN VERKEHRSMITTEL (ZU FUSS)	20 868	6 916	2 622	193	5	-	11 132
24	ZUSAMMEN	58 836	27 368	17 819	2 023	301	193	11 132
45 - 60								
25	PKW	40 598	22 711	16 442	1 162	112	171	-
26	U-BAHN, S-BAHN, STRASSENBAHN	3 026	183	1 578	943	278	44	-
27	EISENBAHN	175	12	97	34	10	22	-
28	BUS, SONST.OEFFENTL.VERKEHRSMITTEL	3 310	485	1 832	804	161	28	-
29	FAHRRAD	3 587	2 540	973	73	1	-	-
30	SONST. (MOTORRAD, MOPED, MOFA)	1 476	954	461	54	4	3	-
31	KEIN VERKEHRSMITTEL (ZU FUSS)	36 423	10 637	5 091	468	9	-	20 218
32	ZUSAMMEN	88 595	37 522	26 474	3 538	575	268	20 218
60 - 65								
33	PKW	3 157	1 721	1 357	60	5	14	-
34	U-BAHN, S-BAHN, STRASSENBAHN	238	22	122	76	13	5	-
35	EISENBAHN	14	3	5	3	1	2	-
36	BUS, SONST.OEFFENTL.VERKEHRSMITTEL	175	21	102	43	8	1	-
37	FAHRRAD	235	169	58	8	-	-	-
38	SONST. (MOTORRAD, MOPED, MOFA)	95	65	29	-	1	-	-
39	KEIN VERKEHRSMITTEL (ZU FUSS)	4 371	804	378	26	2	-	3 161
40	ZUSAMMEN	8 285	2 805	2 051	216	30	22	3 161
65 UND MEHR								
41	PKW	907	443	442	15	2	5	-
42	U-BAHN, S-BAHN, STRASSENBAHN	40	4	21	9	5	1	-
43	EISENBAHN	2	-	-	1	-	1	-
44	BUS, SONST.OEFFENTL.VERKEHRSMITTEL	40	8	22	10	-	-	-
45	FAHRRAD	31	22	9	-	-	-	-
46	SONST. (MOTORRAD, MOPED, MOFA)	10	7	3	-	-	-	-
47	KEIN VERKEHRSMITTEL (ZU FUSS)	2 269	240	62	4	2	-	1 961
48	ZUSAMMEN	3 299	724	559	39	9	7	1 961
ZUSAMMEN								
49	PKW	134 348	74 280	55 486	3 670	368	544	-
50	U-BAHN, S-BAHN, STRASSENBAHN	9 512	712	5 085	2 806	763	146	-
51	EISENBAHN	676	39	356	152	34	95	-
52	BUS, SONST.OEFFENTL.VERKEHRSMITTEL	10 967	1 683	6 085	2 562	533	104	-
53	FAHRRAD	10 965	7 523	3 180	258	4	-	-
54	SONST. (MOTORRAD, MOPED, MOFA)	5 581	3 530	1 849	175	15	12	-
55	KEIN VERKEHRSMITTEL (ZU FUSS)	96 155	31 942	12 925	1 093	33	-	50 162
56	ZUSAMMEN	268 204	119 709	84 966	10 716	1 750	901	50 162

1) EINSCHL. ERWERBSTÄETIGE SCHUELER UND STUDIERENDE, OHNE WEHRPFLICHTIGE.- 2) OHNE BERUFSPENDLER MIT UNBESTIMMTEM ZIEL.-
3) EINSCHL. ERWERBSTÄETIGE MIT STAENDIG WECHSELNDEM ARBEITSORT.- 4) EINSCHL. PENDLER MIT UNBESTIMMTEM ZIEL.

VERKEHRSMITTEL UND ZEITAUFWAND FUER DEN WEG ZUR ARBEITSSTAETTE

DAVON								LFD. NR.
MAENNLICH								
ZEITAUFWAND FUER DEN WEG ZUR ARBEITSSTAETTE VON ... BIS UNTER ... MINUTEN								
ZUSAMMEN	UNTER 15	15 - 30	30 - 45	45 - 60	60 UND MEHR	ENTFAELLT, DA ARBEITSSTAETTE AUF GLEICHEM GRUNDSTUECK		
8	9	10	11	12	13	14		
14 283	7 674	5 954	520	62	73		1	
878	55	406	291	99	27		2	
138	4	78	32	4	20		3	
1 258	165	674	326	78	15		4	
1 445	917	491	36	1	-		5	
2 030	1 225	734	63	3	5		6	
7 683	2 917	962	120	6	-	3 678	7	
27 715	12 957	9 299	1 388	253	140	3 678	8	
21 704	11 563	9 289	667	74	111		9	
695	60	377	179	66	13		10	
92	5	52	12	4	19		11	
771	121	421	167	43	19		12	
1 320	853	422	43	2	-		13	
759	526	207	22	2	2		14	
9 604	3 183	1 119	90	3	-	5 209	15	
34 945	16 311	11 887	1 180	194	164	5 209	16	
20 759	11 634	8 316	621	69	119		17	
674	46	371	188	55	14		18	
78	4	39	17	2	16		19	
648	89	350	169	35	5		20	
1 173	799	341	33	-	-		21	
644	422	199	19	2	2		22	
10 952	3 111	1 246	110	4	-	6 481	23	
34 928	16 105	10 862	1 157	167	156	6 481	24	
29 809	16 582	12 018	960	94	155		25	
1 035	63	497	337	118	20		26	
130	8	73	25	8	16		27	
1 189	154	650	294	76	15		28	
2 007	1 384	572	50	1	-		29	
1 300	837	409	47	4	3		30	
19 980	5 151	2 437	220	6	-	12 166	31	
55 450	24 179	16 656	1 933	307	209	12 166	32	
2 510	1 380	1 059	55	3	13		33	
109	10	50	39	8	2		34	
8	3	2	2	1	-		35	
76	7	44	20	5	-		36	
156	115	34	7	-	-		37	
86	59	26	-	1	-		38	
2 742	478	213	19	2	-	2 030	39	
5 687	2 052	1 428	142	20	15	2 030	40	
644	341	285	12	2	4		41	
16	2	8	2	3	1		42	
2	-	-	1	-	1		43	
15	2	12	1	-	-		44	
17	11	6	-	-	-		45	
9	6	3	-	-	-		46	
1 333	117	35	1	1	-	1 179	47	
2 036	479	349	17	6	6	1 179	48	
89 709	49 174	36 921	2 835	304	475		49	
3 407	236	1 709	1 036	349	77		50	
448	24	244	89	19	72		51	
3 957	538	2 151	977	237	54		52	
6 118	4 079	1 866	169	4	-		53	
4 828	3 075	1 578	151	12	12		54	
52 294	14 957	6 012	560	22	-	30 743	55	
160 761	72 083	50 481	5 817	947	690	30 743	56	

NOCH: 7. ERWERBSTÄETIGE AM WOHNORT NACH PENDLEREIGENSCHAFT, ALTERSGRUPPEN, UEBERWIEGEND BENUTZTEM

REG.-BEZ. KASSEL

PENDLEREIGENSCHAFT		ERWERBSTAETIGE INSGESAMT 1)						
LFD. NR.	ALTER VON ... BIS UNTER ... JAHREN UEBERWIEGEND BENUTZTES VERKEHRSMITTEL	ZEITAUFWAND FUER DEN WEG ZUR ARBEITSSTAETTE VON ... BIS UNTER ... MINUTEN						
		INSGESAMT	UNTER 15	15 - 30	30 - 45	45 - 60	60 UND MEHR	ENTFAELLT, DA ARBEITSSTAETTE AUF GLEICHEM GRUNDSTUECK
1	2	3	4	5	6	7		
AUSPENDLER 2)								
UNTER 25								
57	PKW	40 364	6 507	22 173	8 332	1 934	1 418	-
58	U-BAHN, S-BAHN, STRASSENBAHN	652	27	149	245	181	50	-
59	EISENBAHN	2 853	8	407	657	572	1 209	-
60	BUS, SONST.OEFFENTL.VERKEHRSMITTEL	5 734	213	2 197	2 111	898	315	-
61	FAHRRAD	326	88	184	52	2	-	-
62	SONST. (MOTORRAD, MOPED, MOFA)	1 835	356	1 087	312	50	30	-
63	KEIN VERKEHRSMITTEL (ZU FUSS)	226	88	117	19	2	-	-
64	ZUSAMMEN	51 990	7 287	26 314	11 728	3 639	3 022	-
25 - 35								
65	PKW	50 005	8 519	27 043	10 101	2 609	1 733	-
66	U-BAHN, S-BAHN, STRASSENBAHN	393	10	126	149	87	21	-
67	EISENBAHN	1 711	5	170	281	253	1 002	-
68	BUS, SONST.OEFFENTL.VERKEHRSMITTEL	2 570	124	995	884	429	138	-
69	FAHRRAD	244	58	139	38	9	-	-
70	SONST. (MOTORRAD, MOPED, MOFA)	519	115	262	98	33	11	-
71	KEIN VERKEHRSMITTEL (ZU FUSS)	249	116	116	17	-	-	-
72	ZUSAMMEN	55 691	8 947	28 851	11 568	3 420	2 905	-
35 - 45								
73	PKW	40 400	7 295	22 557	7 692	1 718	1 138	-
74	U-BAHN, S-BAHN, STRASSENBAHN	376	21	102	134	87	32	-
75	EISENBAHN	1 440	5	189	302	279	665	-
76	BUS, SONST.OEFFENTL.VERKEHRSMITTEL	2 262	98	914	801	333	116	-
77	FAHRRAD	223	60	136	22	5	-	-
78	SONST. (MOTORRAD, MOPED, MOFA)	283	63	143	58	9	10	-
79	KEIN VERKEHRSMITTEL (ZU FUSS)	239	98	124	17	-	-	-
80	ZUSAMMEN	45 223	7 640	24 165	9 026	2 431	1 961	-
45 - 60								
81	PKW	48 253	8 454	27 064	9 231	2 127	1 377	-
82	U-BAHN, S-BAHN, STRASSENBAHN	534	19	136	213	128	38	-
83	EISENBAHN	2 257	12	331	522	512	880	-
84	BUS, SONST.OEFFENTL.VERKEHRSMITTEL	4 120	212	1 632	1 395	628	253	-
85	FAHRRAD	294	89	162	37	6	-	-
86	SONST. (MOTORRAD, MOPED, MOFA)	558	119	280	119	29	11	-
87	KEIN VERKEHRSMITTEL (ZU FUSS)	466	187	229	48	2	-	-
88	ZUSAMMEN	56 482	9 092	29 834	11 565	3 432	2 559	-
60 - 65								
89	PKW	2 117	411	1 252	302	83	69	-
90	U-BAHN, S-BAHN, STRASSENBAHN	22	-	5	11	4	2	-
91	EISENBAHN	134	2	20	40	32	40	-
92	BUS, SONST.OEFFENTL.VERKEHRSMITTEL	189	4	84	58	29	14	-
93	FAHRRAD	9	4	5	-	-	-	-
94	SONST. (MOTORRAD, MOPED, MOFA)	27	7	19	1	-	-	-
95	KEIN VERKEHRSMITTEL (ZU FUSS)	31	15	11	5	-	-	-
96	ZUSAMMEN	2 529	443	1 396	417	148	125	-
65 UND MEHR								
97	PKW	214	48	119	24	16	7	-
98	U-BAHN, S-BAHN, STRASSENBAHN	2	-	1	1	-	-	-
99	EISENBAHN	11	-	3	1	2	5	-
100	BUS, SONST.OEFFENTL.VERKEHRSMITTEL	18	1	11	4	1	1	-
101	FAHRRAD	-	-	-	-	-	-	-
102	SONST. (MOTORRAD, MOPED, MOFA)	2	1	-	1	-	-	-
103	KEIN VERKEHRSMITTEL (ZU FUSS)	4	2	2	-	-	-	-
104	ZUSAMMEN	251	52	136	31	19	13	-
ZUSAMMEN								
105	PKW	181 353	31 234	100 208	35 682	8 487	5 742	-
106	U-BAHN, S-BAHN, STRASSENBAHN	1 979	77	519	753	487	143	-
107	EISENBAHN	8 406	32	1 120	1 803	1 650	3 801	-
108	BUS, SONST.OEFFENTL.VERKEHRSMITTEL	14 893	652	5 833	5 253	2 318	837	-
109	FAHRRAD	1 096	299	626	149	22	-	-
110	SONST. (MOTORRAD, MOPED, MOFA)	3 224	661	1 791	589	121	62	-
111	KEIN VERKEHRSMITTEL (ZU FUSS)	1 215	506	599	106	4	-	-
112	ZUSAMMEN	212 166	33 461	110 696	44 335	13 089	10 585	-

1) EINSCHL. ERWERBSTÄETIGE SCHÜLER UND STUDIERENDE, OHNE WEHRPFLICHTIGE.- 2) OHNE BERUFSPENDLER MIT UNBESTIMMTM ZIEL.-
3) EINSCHL. ERWERBSTÄETIGE MIT STAENDIG WECHSELNDEM ARBEITSORT.- 4) EINSCHL. PENDLER MIT UNBESTIMMTM ZIEL.

VERKEHRSMITTEL UND ZEITAUFWAND FUER DEN WEG ZUR ARBEITSSTAETTE

DAVON								LFD. NR.
MAENNLICH								
ZEITAUFWAND FUER DEN WEG ZUR ARBEITSSTAETTE VON ... BIS UNTER ... MINUTEN								
ZUSAMMEN	UNTER 15	15 - 30	30 - 45	45 - 60	60 UND MEHR	ENTFAELLT, DA ARBEITSSTAETTE AUF GLEICHEM GRUNDSTUECK		
8	9	10	11	12	13	14		
23 380	3 633	12 406	4 960	1 288	1 093		57	
347	22	79	123	90	33		58	
1 226	3	151	245	240	587		59	
2 068	67	746	761	349	145		60	
229	56	132	39	2	-		61	
1 600	294	970	264	46	26		62	
111	34	61	14	2	-		63	
28 961	4 109	14 545	6 406	2 017	1 884		64	
34 803	5 568	18 413	7 372	2 054	1 396		65	
248	8	80	92	51	17		66	
1 156	3	89	128	154	782		67	
976	39	334	340	183	80		68	
167	34	99	31	3	-		69	
461	94	236	91	30	10		70	
143	61	70	12	-	-		71	
37 954	5 807	19 321	8 066	2 475	2 285		72	
30 393	5 054	16 562	6 267	1 481	1 029		73	
208	16	61	61	49	21		74	
1 142	3	115	209	212	603		75	
839	32	282	297	156	72		76	
145	34	91	15	5	-		77	
253	56	129	50	9	9		78	
117	35	73	9	-	-		79	
33 097	5 230	17 313	6 908	1 912	1 734		80	
39 320	6 536	21 695	7 900	1 922	1 267		81	
282	17	78	101	59	27		82	
1 742	9	215	354	385	779		83	
1 702	62	618	558	291	173		84	
189	54	105	27	3	-		85	
512	100	261	113	27	11		86	
232	72	129	31	-	-		87	
43 979	6 850	23 101	9 084	2 687	2 257		88	
1 840	337	1 093	275	74	61		89	
9	-	2	4	2	1		90	
111	1	15	35	26	34		91	
85	2	32	24	18	9		92	
7	4	3	-	-	-		93	
23	6	17	-	-	-		94	
20	8	9	3	-	-		95	
2 095	358	1 171	341	120	105		96	
171	42	90	20	13	6		97	
1	-	1	-	-	-		98	
3	-	-	-	-	3		99	
5	-	3	1	-	1		100	
-	-	-	-	-	-		101	
1	1	-	-	-	-		102	
1	1	-	-	-	-		103	
182	44	94	21	13	10		104	
129 907	21 170	70 259	26 794	6 832	4 852		105	
1 095	63	301	381	251	99		106	
5 380	19	585	971	1 017	2 788		107	
5 675	202	2 015	1 981	997	480		108	
737	182	430	112	13	-		109	
2 850	551	1 613	518	112	56		110	
624	211	342	69	2	-		111	
146 268	22 398	75 545	30 826	9 224	8 275		112	

NOCH: 7. ERWERBSTÄETIGE AM WOHNORT NACH PENDLEREIGENSCHAFT, ALTERSGRUPPEN, UEBERWIEGEND BENUTZTES

REG.-BEZ. KASSEL

LFD. NR.	PENDLEREIGENSCHAFT -- ALTER VON ... BIS UNTER ... JAHREN -- UEBERWIEGEND BENUTZTES VERKEHRSMITTEL		ERWERBSTAETIGE INSGESAMT 1)						
			ZEITAUFWAND FUER DEN WEG ZUR ARBEITSSSTAETTE VON ... BIS UNTER ... MINUTEN						
			INSGESAMT	UNTER 15	15 - 30	30 - 45	45 - 60	60 UND MEHR	ENTFAELLT, DA ARBEITSSSTAETTE AUF GLEICHEM GRUNDSTUECK
PENDLER ZUSAMMEN 4)									
UNTER 25									
113	PKW	64 844	19 751	32 514	9 069	2 013	1 497		
114	U-BAHN, S-BAHN, STRASSENBAHN	3 146	218	1 402	1 034	397	95		
115	EISENBAHN	3 089	19	534	715	585	1 236		
116	BUS, SONST.OEFFENTL.VERKEHRSMITTEL	9 295	753	4 169	2 953	1 073	347		
117	FAHRRAD	3 009	1 848	1 050	108	3	-		
118	SONST. (MOTORRAD, MOPED, MOFA)	4 249	1 789	1 984	385	56	35		
119	KEIN VERKEHRSMITTEL (ZU FUSS)	9 635	6 845	2 540	242	8	-		
120	ZUSAMMEN	97 267	31 223	44 193	14 506	4 135	3 210		
25 - 35									
121	PKW	83 991	26 695	41 726	11 002	2 696	1 872		
122	U-BAHN, S-BAHN, STRASSENBAHN	2 228	175	1 162	632	214	45		
123	EISENBAHN	1 854	12	248	308	259	1 027		
124	BUS, SONST.OEFFENTL.VERKEHRSMITTEL	4 558	448	2 093	1 311	535	171		
125	FAHRRAD	2 537	1 565	843	118	11	-		
126	SONST. (MOTORRAD, MOPED, MOFA)	1 371	702	498	123	35	13		
127	KEIN VERKEHRSMITTEL (ZU FUSS)	9 374	6 704	2 465	196	9	-		
128	ZUSAMMEN	105 913	36 301	49 035	13 690	3 759	3 128		
35 - 45									
129	PKW	71 620	25 280	34 778	8 487	1 801	1 274		
130	U-BAHN, S-BAHN, STRASSENBAHN	2 255	168	1 177	640	211	59		
131	EISENBAHN	1 546	11	238	331	283	683		
132	BUS, SONST.OEFFENTL.VERKEHRSMITTEL	4 155	403	1 973	1 237	416	126		
133	FAHRRAD	2 359	1 585	706	63	5	-		
134	SONST. (MOTORRAD, MOPED, MOFA)	1 017	547	366	81	11	12		
135	KEIN VERKEHRSMITTEL (ZU FUSS)	9 975	7 014	2 746	210	5	-		
136	ZUSAMMEN	92 927	35 008	41 984	11 049	2 732	2 154		
45 - 60									
137	PKW	88 851	31 165	43 506	10 393	2 239	1 548		
138	U-BAHN, S-BAHN, STRASSENBAHN	3 560	202	1 714	1 156	406	82		
139	EISENBAHN	2 432	24	428	556	522	902		
140	BUS, SONST.OEFFENTL.VERKEHRSMITTEL	7 430	697	3 464	2 199	789	281		
141	FAHRRAD	3 881	2 629	1 135	110	7	-		
142	SONST. (MOTORRAD, MOPED, MOFA)	2 034	1 073	741	173	33	14		
143	KEIN VERKEHRSMITTEL (ZU FUSS)	16 671	10 824	5 320	516	11	-		
144	ZUSAMMEN	124 859	46 614	56 308	15 103	4 007	2 827		
60 - 65									
145	PKW	5 274	2 132	2 609	362	88	83		
146	U-BAHN, S-BAHN, STRASSENBAHN	260	22	127	87	17	7		
147	EISENBAHN	148	5	25	43	33	42		
148	BUS, SONST.OEFFENTL.VERKEHRSMITTEL	364	25	186	101	37	15		
149	FAHRRAD	244	173	63	8	-	-		
150	SONST. (MOTORRAD, MOPED, MOFA)	122	72	48	1	1	-		
151	KEIN VERKEHRSMITTEL (ZU FUSS)	1 241	819	389	31	2	-		
152	ZUSAMMEN	7 653	3 248	3 447	633	178	147		
65 UND MEHR									
153	PKW	1 121	491	561	39	18	12		
154	U-BAHN, S-BAHN, STRASSENBAHN	42	4	22	10	5	1		
155	EISENBAHN	13	-	3	2	2	6		
156	BUS, SONST.OEFFENTL.VERKEHRSMITTEL	58	9	33	14	1	1		
157	FAHRRAD	31	22	9	-	-	-		
158	SONST. (MOTORRAD, MOPED, MOFA)	12	8	3	1	-	-		
159	KEIN VERKEHRSMITTEL (ZU FUSS)	312	242	64	4	2	-		
160	ZUSAMMEN	1 589	776	695	70	28	20		
ZUSAMMEN									
161	PKW	315 701	105 514	155 694	39 352	8 855	6 286		
162	U-BAHN, S-BAHN, STRASSENBAHN	11 491	789	5 604	3 559	1 250	289		
163	EISENBAHN	9 082	71	1 476	1 955	1 684	3 896		
164	BUS, SONST.OEFFENTL.VERKEHRSMITTEL	25 860	2 335	11 918	7 815	2 851	941		
165	FAHRRAD	12 061	7 822	3 806	407	26	-		
166	SONST. (MOTORRAD, MOPED, MOFA)	8 805	4 191	3 640	764	136	74		
167	KEIN VERKEHRSMITTEL (ZU FUSS)	47 208	32 448	13 524	1 199	37	-		
168	ZUSAMMEN	430 208	153 170	195 662	55 051	14 839	11 486		

1) EINSCHL. ERWERBSTÄETIGE SCHÜLER UND STUDIERENDE, OHNE WEHRPFLICHTIGE.- 2) OHNE BERUFSPENDLER MIT UNBESTIMMTM ZIEL.-
3) EINSCHL. ERWERBSTÄETIGE MIT STÄNDIG WECHSELNDEM ARBEITSORT.- 4) EINSCHL. PENDLER MIT UNBESTIMMTM ZIEL.

VERKEHRSMITTEL UND ZEITAUFWAND FUER DEN WEG ZUR ARBEITSSTAETTE

DAVON								LFD. NR.
MAENNlich								
ZEITAUFWAND FUER DEN WEG ZUR ARBEITSSTAETTE VON ... BIS UNTER ... MINUTEN								
ZUSAMMEN	UNTER 15	15 - 30	30 - 45	45 - 60	60 UND MEHR	ENTFAELLT, DA ARBEITSSTAETTE AUF GLEICHEM GRUNDSTUECK		
8	9	10	11	12	13	14		
37 663	11 307	18 360	5 480	1 350	1 166		113	
1 225	77	485	414	189	60		114	
1 364	7	229	277	244	607		115	
3 326	232	1 420	1 087	427	160		116	
1 674	973	623	75	3	-		117	
3 630	1 519	1 704	327	49	31		118	
4 116	2 951	1 023	134	8	-		119	
52 998	17 066	23 844	7 794	2 270	2 024		120	
56 507	17 131	27 702	8 039	2 128	1 507		121	
943	68	457	271	117	30		122	
1 248	8	141	140	158	801		123	
1 747	160	755	507	226	99		124	
1 487	887	521	74	5	-		125	
1 220	620	443	113	32	12		126	
4 538	3 244	1 189	102	3	-		127	
67 690	22 118	31 208	9 246	2 669	2 449		128	
51 152	16 688	24 878	6 888	1 550	1 148		129	
882	62	432	249	104	35		130	
1 220	7	154	226	214	619		131	
1 487	121	632	466	191	77		132	
1 318	833	432	48	5	-		133	
897	478	328	69	11	11		134	
4 588	3 146	1 319	119	4	-		135	
61 544	21 335	28 175	8 065	2 079	1 890		136	
69 129	23 118	33 713	8 860	2 016	1 422		137	
1 317	80	575	438	177	47		138	
1 872	17	288	379	393	795		139	
2 891	216	1 268	852	367	188		140	
2 196	1 438	677	77	4	-		141	
1 812	937	670	160	31	14		142	
8 046	5 223	2 566	251	6	-		143	
87 263	31 029	39 757	11 017	2 994	2 466		144	
4 350	1 717	2 152	330	77	74		145	
118	10	52	43	10	3		146	
119	4	17	37	27	34		147	
161	9	76	44	23	9		148	
163	119	37	7	-	-		149	
109	65	43	-	1	-		150	
732	486	222	22	2	-		151	
5 752	2 410	2 599	483	140	120		152	
815	383	375	32	15	10		153	
17	2	9	2	3	1		154	
5	-	-	1	-	4		155	
20	2	15	2	-	1		156	
17	11	6	-	-	-		157	
10	7	3	-	-	-		158	
155	118	35	1	1	-		159	
1 039	523	443	38	19	16		160	
219 616	70 344	107 180	29 629	7 136	5 327		161	
4 502	299	2 010	1 417	600	176		162	
5 828	43	829	1 060	1 036	2 860		163	
9 632	740	4 166	2 958	1 234	534		164	
6 855	4 261	2 296	281	17	-		165	
7 678	3 626	3 191	669	124	68		166	
22 175	15 168	6 354	629	24	-		167	
276 286	94 481	126 026	36 643	10 171	8 965		168	

NOCH: 7. ERWERBSTÄETIGE AM WOHNORT NACH PENDLEREIGENSCHAFT, ALTERSGRUPPEN, UEBERWIEGEND BENUTZTEM

REG.-BEZ. KASSEL

PENDLEREIGENSCHAFT		ERWERBSTAETIGE INSGESAMT 1)						
LFD. NR.	ALTER VON ... BIS UNTER ... JAHREN UEBERWIEGEND BENUTZTES VERKEHRSMITTEL	ZEITAUFWAND FUEER DEN WEG ZUR ARBEITSSTAETTE VON ... BIS UNTER ... MINUTEN						
		INSGESAMT	UNTER 15	15 - 30	30 - 45	45 - 60	60 UND MEHR	ENTFAELLT, DA ARBEITSSTAETTE AUF GLEICHEM GRUNDSTUECK
1	2	3	4	5	6	7		
INSGESAMT								
UNTER 25								
169	PKW	64 844	19 751	32 514	9 069	2 013	1 497	-
170	U-BAHN, S-BAHN, STRASSENBAHN	3 146	218	1 402	1 034	397	95	-
171	EISENBAHN	3 089	19	534	715	585	1 236	-
172	BUS, SONST.OEFFENTL.VERKEHRSMITTEL	9 295	753	4 169	2 953	1 073	347	-
173	FAHRRAD	3 009	1 848	1 050	108	3	-	-
174	SONST. (MOTORRAD, MOPED, MOFA)	4 249	1 789	1 984	385	56	35	-
175	KEIN VERKEHRSMITTEL (ZU FUSS)	14 739	6 845	2 540	242	8	-	5 104
176	ZUSAMMEN	102 371	31 223	44 193	14 506	4 135	3 210	5 104
25 - 35								
177	PKW	83 991	26 695	41 726	11 002	2 696	1 872	-
178	U-BAHN, S-BAHN, STRASSENBAHN	2 228	175	1 162	632	214	45	-
179	EISENBAHN	1 854	12	248	308	259	1 027	-
180	BUS, SONST.OEFFENTL.VERKEHRSMITTEL	4 558	448	2 093	1 311	535	171	-
181	FAHRRAD	2 537	1 565	843	118	11	-	-
182	SONST. (MOTORRAD, MOPED, MOFA)	1 371	702	498	123	35	13	-
183	KEIN VERKEHRSMITTEL (ZU FUSS)	17 960	6 704	2 465	196	9	-	8 586
184	ZUSAMMEN	114 499	36 301	49 035	13 690	3 759	3 128	8 586
35 - 45								
185	PKW	71 620	25 280	34 778	8 487	1 801	1 274	-
186	U-BAHN, S-BAHN, STRASSENBAHN	2 255	168	1 177	640	211	59	-
187	EISENBAHN	1 546	11	238	331	283	683	-
188	BUS, SONST.OEFFENTL.VERKEHRSMITTEL	4 155	403	1 973	1 237	416	126	-
189	FAHRRAD	2 359	1 585	706	63	5	-	-
190	SONST. (MOTORRAD, MOPED, MOFA)	1 017	547	366	81	11	12	-
191	KEIN VERKEHRSMITTEL (ZU FUSS)	21 107	7 014	2 746	210	5	-	11 132
192	ZUSAMMEN	104 059	35 008	41 984	11 049	2 732	2 154	11 132
45 - 60								
193	PKW	88 851	31 165	43 506	10 393	2 239	1 548	-
194	U-BAHN, S-BAHN, STRASSENBAHN	3 560	202	1 714	1 156	406	82	-
195	EISENBAHN	2 432	24	428	556	522	902	-
196	BUS, SONST.OEFFENTL.VERKEHRSMITTEL	7 430	697	3 464	2 199	789	281	-
197	FAHRRAD	3 881	2 629	1 135	110	7	-	-
198	SONST. (MOTORRAD, MOPED, MOFA)	2 034	1 073	741	173	33	14	-
199	KEIN VERKEHRSMITTEL (ZU FUSS)	36 889	10 824	5 320	516	11	-	20 218
200	ZUSAMMEN	145 077	46 614	56 308	15 103	4 007	2 827	20 218
60 - 65								
201	PKW	5 274	2 132	2 609	362	88	83	-
202	U-BAHN, S-BAHN, STRASSENBAHN	260	22	127	87	17	7	-
203	EISENBAHN	148	5	25	43	33	42	-
204	BUS, SONST.OEFFENTL.VERKEHRSMITTEL	364	25	186	101	37	15	-
205	FAHRRAD	244	173	63	8	-	-	-
206	SONST. (MOTORRAD, MOPED, MOFA)	122	72	48	1	1	-	-
207	KEIN VERKEHRSMITTEL (ZU FUSS)	4 402	819	389	31	2	-	3 161
208	ZUSAMMEN	10 814	3 248	3 447	633	178	147	3 161
65 UND MEHR								
209	PKW	1 121	491	561	39	18	12	-
210	U-BAHN, S-BAHN, STRASSENBAHN	42	4	22	10	5	1	-
211	EISENBAHN	13	-	3	2	2	6	-
212	BUS, SONST.OEFFENTL.VERKEHRSMITTEL	58	9	33	14	1	1	-
213	FAHRRAD	31	22	9	-	-	-	-
214	SONST. (MOTORRAD, MOPED, MOFA)	12	8	3	1	-	-	-
215	KEIN VERKEHRSMITTEL (ZU FUSS)	2 273	242	64	4	2	-	1 961
216	ZUSAMMEN	3 550	776	695	70	28	20	1 961
INSGESAMT								
217	PKW	315 701	105 514	155 694	39 352	8 855	6 286	-
218	U-BAHN, S-BAHN, STRASSENBAHN	11 491	789	5 604	3 559	1 250	289	-
219	EISENBAHN	9 082	71	1 476	1 955	1 684	3 896	-
220	BUS, SONST.OEFFENTL.VERKEHRSMITTEL	25 860	2 335	11 918	7 815	2 851	941	-
221	FAHRRAD	12 061	7 822	3 806	407	26	-	-
222	SONST. (MOTORRAD, MOPED, MOFA)	8 805	4 191	3 640	764	136	74	-
223	KEIN VERKEHRSMITTEL (ZU FUSS)	97 370	32 448	13 524	1 199	37	-	50 162
224	INSGESAMT	480 370	153 170	195 662	55 051	14 839	11 486	50 162

1) EINSCHL. ERWERBSTÄETIGE SCHÜLER UND STUDIERENDE, OHNE WEHRPFLICHTIGE. - 2) OHNE BERUFSPENDLER MIT UNBESTIMMTEM ZIEL. -
3) EINSCHL. ERWERBSTÄETIGE MIT STAENDIG WECHSELNDEM ARBEITSORT. - 4) EINSCHL. PENDLER MIT UNBESTIMMTEM ZIEL.

VERKEHRSMITTEL UND ZEITAUFWAND FUER DEN WEG ZUR ARBEITSSTAETTE

DAVON								LFD. NR.
MAENNlich								
ZEITAUFWAND FUER DEN WEG ZUR ARBEITSSTAETTE VON ... BIS UNTER ... MINUTEN								
ZUSAMMEN	UNTER 15	15 - 30	30 - 45	45 - 60	60 UND MEHR	ENTFAELLT, DA ARBEITSSTAETTE AUF GLEICHEM GRUNDSTUECK		
8	9	10	11	12	13	14		
37 663	11 307	18 360	5 480	1 350	1 166		169	
1 225	77	485	414	189	60		170	
1 364	7	229	277	244	607		171	
3 326	232	1 420	1 087	427	160		172	
1 674	973	623	75	3	-		173	
3 630	1 519	1 704	327	49	31		174	
7 794	2 951	1 023	134	8	-	3 678	175	
56 676	17 066	23 844	7 794	2 270	2 024	3 678	176	
56 507	17 131	27 702	8 039	2 128	1 507		177	
943	68	457	271	117	30		178	
1 248	8	141	140	158	801		179	
1 747	160	755	507	226	99		180	
1 487	887	521	74	5	-		181	
1 220	620	443	113	32	12		182	
9 747	3 244	1 189	102	3	-	5 209	183	
72 899	22 118	31 208	9 246	2 669	2 449	5 209	184	
51 152	16 688	24 878	6 888	1 550	1 148		185	
882	62	432	249	104	35		186	
1 220	7	154	226	214	619		187	
1 487	121	632	466	191	77		188	
1 318	833	432	48	5	-		189	
897	478	328	69	11	11		190	
11 069	3 146	1 319	119	4	-	6 481	191	
68 025	21 335	28 175	8 065	2 079	1 890	6 481	192	
69 129	23 118	33 713	8 860	2 016	1 422		193	
1 317	80	575	438	177	47		194	
1 872	17	288	379	393	795		195	
2 891	216	1 268	852	367	188		196	
2 196	1 438	677	77	4	-		197	
1 812	937	670	160	31	14		198	
20 212	5 223	2 566	251	6	-	12 166	199	
99 429	31 029	39 757	11 017	2 994	2 466	12 166	200	
4 350	1 717	2 152	330	77	74		201	
118	10	52	43	10	3		202	
119	4	17	37	27	34		203	
161	9	76	44	23	9		204	
163	119	37	7	-	-		205	
109	65	43	-	1	-		206	
2 762	486	222	22	2	-	2 030	207	
7 782	2 410	2 599	483	140	120	2 030	208	
815	383	375	32	15	10		209	
17	2	9	2	3	1		210	
5	-	-	1	-	4		211	
20	2	15	2	-	1		212	
17	11	6	-	-	-		213	
10	7	3	-	-	-		214	
1 334	118	35	1	1	-	1 179	215	
2 218	523	443	38	19	16	1 179	216	
219 616	70 344	107 180	29 629	7 136	5 327		217	
4 502	299	2 010	1 417	600	176		218	
5 828	43	829	1 060	1 036	2 860		219	
9 632	740	4 166	2 958	1 234	534		220	
6 855	4 261	2 296	281	17	-		221	
7 678	3 626	3 191	669	124	68		222	
52 918	15 168	6 354	629	24	-	30 743	223	
307 029	94 481	126 026	36 643	10 171	8 965	30 743	224	

NOCH: 7. ERWERBSTÄETIGE AM WOHNORT NACH PENDLEREIGENSCHAFT, ALTERSGRUPPEN, UEBERWIEGEND BENUTZTEM

REG.-BEZ. KASSEL

PENDLEREIGENSCHAFT		WEIBLICH							DA
LFD. NR.	ALTER VON ... BIS UNTER ... JAHREN UEBERWIEGEND BENUTZTES VERKEHRSMITTEL	ZEITAUFWAND FUER DEN WEG ZUR ARBEITSSTAETTE VON ... BIS UNTER ... MINUTEN							ENTFAELT, DA ARBEITSSTAETTE AUF GLEICHEM GRUNDSTUECK
		ZUSAMMEN	UNTER 15	15 - 30	30 - 45	45 - 60	60 UND MEHR		
15	16	17	18	19	20	21			
ERWERBSTAETIGE MIT ARBEITSSTAETTE AUF GLEICHEM GRUNDSTUECK / INNER- GEMEINDLICHE PENDLER 2) 3)									
UNTER 25									
1	PKW	10 197	5 570	4 387	217	17	6	-	-
2	U-BAHN, S-BAHN, STRASSENBAHN	1 616	136	847	498	117	18	-	-
3	EISENBAHN	98	7	49	26	9	7	-	-
4	BUS, SONST.OEFFENTL.VERKEHRSMITTEL	2 303	375	1 298	516	97	17	-	-
5	FAHRRAD	1 238	843	375	20	-	-	-	-
6	SONST. (MOTORRAD, MOPED, MOFA)	384	208	163	10	3	-	-	-
7	KEIN VERKEHRSMITTEL (ZU FUSS)	6 830	3 840	1 461	103	-	-	1 426	-
8	ZUSAMMEN	22 666	10 979	8 580	1 390	243	48	1 426	-
25 - 35									
9	PKW	12 282	6 613	5 394	234	13	28	-	-
10	U-BAHN, S-BAHN, STRASSENBAHN	1 140	105	659	304	61	11	-	-
11	EISENBAHN	51	2	26	15	2	6	-	-
12	BUS, SONST.OEFFENTL.VERKEHRSMITTEL	1 217	203	677	260	63	14	-	-
13	FAHRRAD	973	654	282	37	-	-	-	-
14	SONST. (MOTORRAD, MOPED, MOFA)	93	61	29	3	-	-	-	-
15	KEIN VERKEHRSMITTEL (ZU FUSS)	8 107	3 405	1 230	89	6	-	3 377	-
16	ZUSAMMEN	23 863	11 043	8 297	942	145	59	3 377	-
35 - 45									
17	PKW	10 461	6 351	3 905	174	14	17	-	-
18	U-BAHN, S-BAHN, STRASSENBAHN	1 205	101	704	318	69	13	-	-
19	EISENBAHN	28	2	10	12	2	2	-	-
20	BUS, SONST.OEFFENTL.VERKEHRSMITTEL	1 245	216	709	267	48	5	-	-
21	FAHRRAD	963	726	229	8	-	-	-	-
22	SONST. (MOTORRAD, MOPED, MOFA)	90	62	24	4	-	-	-	-
23	KEIN VERKEHRSMITTEL (ZU FUSS)	9 916	3 805	1 376	83	1	-	4 651	-
24	ZUSAMMEN	23 908	11 263	6 957	866	134	37	4 651	-
45 - 60									
25	PKW	10 789	6 129	4 424	202	18	16	-	-
26	U-BAHN, S-BAHN, STRASSENBAHN	1 991	120	1 081	606	160	24	-	-
27	EISENBAHN	45	4	24	9	2	6	-	-
28	BUS, SONST.OEFFENTL.VERKEHRSMITTEL	2 121	331	1 182	510	85	13	-	-
29	FAHRRAD	1 580	1 156	401	23	-	-	-	-
30	SONST. (MOTORRAD, MOPED, MOFA)	176	117	52	7	-	-	-	-
31	KEIN VERKEHRSMITTEL (ZU FUSS)	16 443	5 486	2 654	248	3	-	8 052	-
32	ZUSAMMEN	33 145	13 343	9 818	1 605	268	59	8 052	-
60 - 65									
33	PKW	647	341	298	5	2	1	-	-
34	U-BAHN, S-BAHN, STRASSENBAHN	129	12	72	37	5	3	-	-
35	EISENBAHN	6	-	3	1	-	2	-	-
36	BUS, SONST.OEFFENTL.VERKEHRSMITTEL	99	14	58	23	3	1	-	-
37	FAHRRAD	79	54	24	1	-	-	-	-
38	SONST. (MOTORRAD, MOPED, MOFA)	9	6	3	-	-	-	-	-
39	KEIN VERKEHRSMITTEL (ZU FUSS)	1 629	326	165	7	-	-	1 131	-
40	ZUSAMMEN	2 598	753	623	74	10	7	1 131	-
65 UND MEHR									
41	PKW	263	102	157	3	-	1	-	-
42	U-BAHN, S-BAHN, STRASSENBAHN	24	2	13	7	2	-	-	-
43	EISENBAHN	-	-	-	-	-	-	-	-
44	BUS, SONST.OEFFENTL.VERKEHRSMITTEL	25	6	10	9	-	-	-	-
45	FAHRRAD	14	11	3	-	-	-	-	-
46	SONST. (MOTORRAD, MOPED, MOFA)	1	1	-	-	-	-	-	-
47	KEIN VERKEHRSMITTEL (ZU FUSS)	936	123	27	3	1	-	782	-
48	ZUSAMMEN	1 263	245	210	22	3	1	782	-
ZUSAMMEN									
49	PKW	44 639	25 106	18 565	835	64	69	-	-
50	U-BAHN, S-BAHN, STRASSENBAHN	6 105	476	3 376	1 770	414	69	-	-
51	EISENBAHN	228	15	112	63	15	23	-	-
52	BUS, SONST.OEFFENTL.VERKEHRSMITTEL	7 010	1 145	3 934	1 585	296	50	-	-
53	FAHRRAD	4 847	3 444	1 314	89	-	-	-	-
54	SONST. (MOTORRAD, MOPED, MOFA)	753	455	271	24	3	-	-	-
55	KEIN VERKEHRSMITTEL (ZU FUSS)	43 861	16 985	6 913	533	11	-	19 419	-
56	ZUSAMMEN	107 443	47 626	34 485	4 899	803	211	19 419	-

1) EINSCHL. ERWERBSTÄETIGE SCHUELER UND STUDIERENDE, OHNE WEHRPFLICHTIGE.- 2) OHNE BERUFSPENDLER MIT UNBESTIMMTEM ZIEL.-
3) EINSCHL. ERWERBSTÄETIGE MIT STAENDIG WECHSELNDEM ARBEITSORT.- 4) EINSCHL. PENDLER MIT UNBESTIMMTEM ZIEL.

VERKEHRSMITTEL UND ZEITAUFWAND FÜR DEN WEG ZUR ARBEITSSTÄTTE

DARUNTER VERHEIRATETE WEIBLICHE ERWERBSTAETIGE								LFD. NR.
ZEITAUFWAND FUER DEN WEG ZUR ARBEITSSTAETTE VON ... BIS UNTER ... MINUTEN								
ZUSAMMEN	UNTER 15	15 - 30	30 - 45	45 - 60	60 UND MEHR	ENTFAELLT, DA ARBEITSSTAETTE AUF GLEICHEM GRUNDSTUECK		
22	23	24	25	26	27	28		
1 865	939	898	25	3	-	-	1	
162	14	94	43	9	2	-	2	
9	-	4	5	-	-	-	3	
232	36	139	47	9	1	-	4	
140	110	30	-	-	-	-	5	
23	11	10	1	1	-	-	6	
1 018	512	190	10	-	-	306	7	
3 449	1 622	1 365	131	22	3	306	8	
7 408	4 272	2 998	124	9	5	-	9	
559	46	332	149	29	3	-	10	
26	-	12	8	2	4	-	11	
703	123	392	150	30	8	-	12	
634	484	140	10	-	-	-	13	
53	38	14	1	-	-	-	14	
5 743	2 237	700	49	5	-	2 752	15	
15 126	7 200	4 588	491	75	20	2 752	16	
8 026	5 136	2 757	114	7	12	-	17	
830	67	480	223	51	9	-	18	
19	2	9	7	1	-	-	19	
943	173	541	196	31	2	-	20	
828	643	180	5	-	-	-	21	
75	54	17	4	-	-	-	22	
8 464	3 138	1 054	56	1	-	4 215	23	
19 185	9 213	5 038	605	91	23	4 215	24	
7 988	4 749	3 086	132	11	10	-	25	
1 254	67	681	390	104	12	-	26	
29	4	14	6	1	4	-	27	
1 461	228	844	324	57	8	-	28	
1 315	978	318	19	-	-	-	29	
142	97	41	4	-	-	-	30	
13 177	4 162	1 851	149	1	-	7 014	31	
25 366	10 285	6 835	1 024	174	34	7 014	32	
361	194	164	2	-	1	-	33	
52	7	30	13	2	-	-	34	
3	-	3	-	-	-	-	35	
39	3	27	7	2	-	-	36	
45	33	11	1	-	-	-	37	
4	3	1	-	-	-	-	38	
1 029	170	71	3	-	-	785	39	
1 533	410	307	26	4	1	785	40	
108	42	64	2	-	-	-	41	
7	-	6	1	-	-	-	42	
-	-	-	-	-	-	-	43	
6	2	1	3	-	-	-	44	
4	4	-	-	-	-	-	45	
1	1	-	-	-	-	-	46	
400	43	10	2	-	-	345	47	
526	92	81	8	-	-	345	48	
25 756	15 332	9 967	399	30	28	-	49	
2 864	201	1 623	819	195	26	-	50	
86	6	42	26	4	8	-	51	
3 384	565	1 944	727	129	19	-	52	
2 966	2 252	679	35	-	-	-	53	
298	204	83	10	1	-	-	54	
29 831	10 262	3 876	269	7	-	15 417	55	
65 185	28 822	18 214	2 285	366	81	15 417	56	

NOCH: 7. ERWERBSTÄTIGE AM WOHNORT NACH PENDLEREIGENSCHAFT, ALTERSGRUPPEN, UEBERWIEGEND BENUTZTEM

REG.-BEZ. KASSEL

PENDLEREIGENSCHAFT		WEIBLICH								DA
LFD. NR.	ALTER VON ... BIS UNTER ... JAHREN -- UEBERWIEGEND BENUTZTES VERKEHRSMITTEL	ZEITAUFWAND FÜR DEN WEG ZUR ARBEITSSTÄTTE VON ... BIS UNTER ... MINUTEN								ENTFALLT, DA ARBEITSSTÄTTE AUF GLEICHEM GRUNDSTÜCK
		ZUSAMMEN	UNTER 15	15 - 30	30 - 45	45 - 60	60 UND MEHR			
15	16	17	18	19	20	21				
AUSPENDLER 2)										
UNTER 25										
57	PKW	16 984	2 874	9 767	3 372	646	325	-	-	-
58	U-BAHN, S-BAHN, STRASSENBAHN	305	5	70	122	91	17	-	-	-
59	EISENBAHN	1 627	5	256	412	332	622	-	-	-
60	BUS, SONST.OEFFENTL.VERKEHRSMITTEL	3 666	146	1 451	1 350	549	170	-	-	-
61	FAHRRAD	97	32	52	13	-	-	-	-	-
62	SONST. (MOTORRAD, MOPED, MOFA)	235	62	117	48	4	4	-	-	-
63	KEIN VERKEHRSMITTEL (ZU FUSS)	115	54	56	5	-	-	-	-	-
64	ZUSAMMEN	23 029	3 178	11 769	5 322	1 622	1 138	-	-	-
25 - 35										
65	PKW	15 202	2 951	8 630	2 729	555	337	-	-	-
66	U-BAHN, S-BAHN, STRASSENBAHN	145	2	46	57	36	4	-	-	-
67	EISENBAHN	555	2	81	153	99	220	-	-	-
68	BUS, SONST.OEFFENTL.VERKEHRSMITTEL	1 594	85	661	544	246	58	-	-	-
69	FAHRRAD	77	24	40	7	6	-	-	-	-
70	SONST. (MOTORRAD, MOPED, MOFA)	58	21	26	7	3	1	-	-	-
71	KEIN VERKEHRSMITTEL (ZU FUSS)	106	55	46	5	-	-	-	-	-
72	ZUSAMMEN	17 737	3 140	9 530	3 502	945	620	-	-	-
35 - 45										
73	PKW	10 007	2 241	5 995	1 425	237	109	-	-	-
74	U-BAHN, S-BAHN, STRASSENBAHN	168	5	41	73	38	11	-	-	-
75	EISENBAHN	298	2	74	93	67	62	-	-	-
76	BUS, SONST.OEFFENTL.VERKEHRSMITTEL	1 423	66	632	504	177	44	-	-	-
77	FAHRRAD	78	26	45	7	-	-	-	-	-
78	SONST. (MOTORRAD, MOPED, MOFA)	30	7	14	8	-	1	-	-	-
79	KEIN VERKEHRSMITTEL (ZU FUSS)	122	63	51	8	-	-	-	-	-
80	ZUSAMMEN	12 126	2 410	6 852	2 118	519	227	-	-	-
45 - 60										
81	PKW	8 933	1 918	5 369	1 331	205	110	-	-	-
82	U-BAHN, S-BAHN, STRASSENBAHN	252	2	58	112	69	11	-	-	-
83	EISENBAHN	515	3	116	168	127	101	-	-	-
84	BUS, SONST.OEFFENTL.VERKEHRSMITTEL	2 418	150	1 014	837	337	80	-	-	-
85	FAHRRAD	105	35	57	10	3	-	-	-	-
86	SONST. (MOTORRAD, MOPED, MOFA)	46	19	19	6	2	-	-	-	-
87	KEIN VERKEHRSMITTEL (ZU FUSS)	234	115	100	17	2	-	-	-	-
88	ZUSAMMEN	12 503	2 242	6 733	2 481	745	302	-	-	-
60 - 65										
89	PKW	277	74	159	27	9	8	-	-	-
90	U-BAHN, S-BAHN, STRASSENBAHN	13	-	3	7	2	1	-	-	-
91	EISENBAHN	23	1	5	5	6	6	-	-	-
92	BUS, SONST.OEFFENTL.VERKEHRSMITTEL	104	2	52	34	11	5	-	-	-
93	FAHRRAD	2	-	2	-	-	-	-	-	-
94	SONST. (MOTORRAD, MOPED, MOFA)	4	1	2	1	-	-	-	-	-
95	KEIN VERKEHRSMITTEL (ZU FUSS)	11	7	2	2	-	-	-	-	-
96	ZUSAMMEN	434	85	225	76	28	20	-	-	-
65 UND MEHR										
97	PKW	43	6	29	4	3	1	-	-	-
98	U-BAHN, S-BAHN, STRASSENBAHN	1	-	-	1	-	-	-	-	-
99	EISENBAHN	8	-	3	1	2	2	-	-	-
100	BUS, SONST.OEFFENTL.VERKEHRSMITTEL	13	1	8	3	1	-	-	-	-
101	FAHRRAD	-	-	-	-	-	-	-	-	-
102	SONST. (MOTORRAD, MOPED, MOFA)	1	-	-	1	-	-	-	-	-
103	KEIN VERKEHRSMITTEL (ZU FUSS)	3	1	2	-	-	-	-	-	-
104	ZUSAMMEN	69	8	42	10	6	3	-	-	-
ZUSAMMEN										
105	PKW	51 446	10 064	29 949	8 888	1 655	890	-	-	-
106	U-BAHN, S-BAHN, STRASSENBAHN	884	14	218	372	236	44	-	-	-
107	EISENBAHN	3 026	13	535	832	633	1 013	-	-	-
108	BUS, SONST.OEFFENTL.VERKEHRSMITTEL	9 218	450	3 818	3 272	1 321	357	-	-	-
109	FAHRRAD	359	117	196	37	9	-	-	-	-
110	SONST. (MOTORRAD, MOPED, MOFA)	374	110	178	71	9	6	-	-	-
111	KEIN VERKEHRSMITTEL (ZU FUSS)	591	295	257	37	2	-	-	-	-
112	ZUSAMMEN	65 898	11 063	35 151	13 509	3 865	2 310	-	-	-

1) EINSCHL. ERWERBSTÄTIGE SCHÜLER UND STUDIERENDE, OHNE WEHRPFLICHTIGE. - 2) OHNE BERUFSPENDLER MIT UNBESTIMMTEM ZIEL. -
3) EINSCHL. ERWERBSTÄTIGE MIT STÄNDIG WECHSELNDEM ARBEITSORT. - 4) EINSCHL. PENDLER MIT UNBESTIMMTEM ZIEL.

VERKEHRSMITTEL UND ZEITAUFWAND FUER DEN WEG ZUR ARBEITSSTAETTE

DARUNTER VERHEIRATETE WEIBLICHE ERWERBSTAETIGE								LFD. NR.
ZEITAUFWAND FUER DEN WEG ZUR ARBEITSSTAETTE VON ... BIS UNTER ... MINUTEN								
ZUSAMMEN	UNTER 15	15 - 30	30 - 45	45 - 60	60 UND MEHR	ENTFAELLT, DA ARBEITSSTAETTE AUF GLEICHEM GRUNDSTUECK		
22	23	24	25	26	27	28		
2 680	544	1 546	473	80	37		57	
36	-	6	14	15	1		58	
155	-	22	32	22	79		59	
301	15	135	102	36	13		60	
10	3	7	-	-	-		61	
11	4	3	3	-	1		62	
19	8	11	-	-	-		63	
3 212	574	1 730	624	153	131		64	
9 967	2 075	5 792	1 667	293	140		65	
86	1	29	37	16	3		66	
337	2	63	98	59	115		67	
1 004	54	457	344	130	19		68	
50	15	30	2	3	-		69	
27	11	13	3	-	-		70	
72	38	32	2	-	-		71	
11 543	2 196	6 416	2 153	501	277		72	
8 141	1 884	4 923	1 097	168	69		73	
145	4	37	66	31	7		74	
227	2	64	78	46	37		75	
1 176	58	547	406	130	35		76	
66	23	37	6	-	-		77	
24	6	12	5	-	1		78	
107	59	42	6	-	-		79	
9 886	2 036	5 662	1 664	375	149		80	
6 796	1 511	4 092	978	139	76		81	
193	1	44	83	54	11		82	
367	3	89	122	91	62		83	
1 843	122	776	662	231	52		84	
88	30	48	8	2	-		85	
36	17	13	4	2	-		86	
188	93	80	13	2	-		87	
9 511	1 777	5 142	1 870	521	201		88	
156	42	91	15	5	3		89	
8	-	1	4	2	1		90	
7	1	-	3	1	2		91	
35	2	10	17	4	2		92	
1	-	1	-	-	-		93	
2	1	-	1	-	-		94	
6	3	1	2	-	-		95	
215	49	104	42	12	8		96	
21	3	16	1	1	-		97	
1	-	-	1	-	-		98	
-	-	-	-	-	-		99	
2	-	1	-	1	-		100	
-	-	-	-	-	-		101	
-	-	-	-	-	-		102	
1	-	1	-	-	-		103	
25	3	18	2	2	-		104	
27 761	6 059	16 460	4 231	686	325		105	
469	6	117	205	118	23		106	
1 093	8	238	333	219	295		107	
4 361	251	1 926	1 531	532	121		108	
215	71	123	16	5	-		109	
100	39	41	16	2	2		110	
393	201	167	23	2	-		111	
34 392	6 635	19 072	6 355	1 564	766		112	

NOCH: 7. ERWERBSTÄETIGE AM WOHNORT NACH PENDLEREIGENSCHAFT, ALTERSGRUPPEN, UEBERWIEGEND BENÜTZTEM

REG.-BEZ. KASSEL

LFD. NR.	PENDLEREIGENSCHAFT -- ALTER VON ... BIS UNTER ... JAHREN -- UEBERWIEGEND BENUTZTES VERKEHRSMITTEL	WEIBLICH							DA -- ENTFAELLT, DA -- ARBEITSSTAETTE -- AUF GLEICHEM -- GRUNDSTUECK
		ZEITAUFWAND FUER DEN WEG ZUR ARBEITSSTAETTE VON ... BIS UNTER ... MINUTEN							
		ZUSAMMEN	UNTER 15	15 - 30	30 - 45	45 - 60	60 UND MEHR		
		15	16	17	18	19	20	21	
PENDLER ZUSAMMEN 4)									
UNTER 25									
113	PKW	27 181	8 444	14 154	3 589	663	331		
114	U-BAHN, S-BAHN, STRASSENBAHN	1 921	141	917	620	208	35		
115	EISENBAHN	1 725	12	305	438	341	629		
116	BUS, SONST.OEFFENTL.VERKEHRSMITTEL	5 969	521	2 749	1 866	646	187		
117	FAHRRAD	1 335	875	427	33	-	-		
118	SONST. (MOTORRAD, MOPED, MOFA)	619	270	280	58	7	4		
119	KEIN VERKEHRSMITTEL (ZU FUSS)	5 519	3 894	1 517	108	-	-		
120	ZUSAMMEN	44 269	14 157	20 349	6 712	1 865	1 186		
25 - 35									
121	PKW	27 484	9 564	14 024	2 963	568	365		
122	U-BAHN, S-BAHN, STRASSENBAHN	1 285	107	705	361	97	15		
123	EISENBAHN	606	4	107	168	101	226		
124	BUS, SONST.OEFFENTL.VERKEHRSMITTEL	2 811	288	1 338	804	309	72		
125	FAHRRAD	1 050	678	322	44	6	-		
126	SONST. (MOTORRAD, MOPED, MOFA)	151	82	55	10	3	1		
127	KEIN VERKEHRSMITTEL (ZU FUSS)	4 836	3 460	1 276	94	6	-		
128	ZUSAMMEN	38 223	14 183	17 827	4 444	1 090	679		
35 - 45									
129	PKW	20 468	8 592	9 900	1 599	251	126		
130	U-BAHN, S-BAHN, STRASSENBAHN	1 373	106	745	391	107	24		
131	EISENBAHN	326	4	84	105	69	64		
132	BUS, SONST.OEFFENTL.VERKEHRSMITTEL	2 668	282	1 341	771	225	49		
133	FAHRRAD	1 041	752	274	15	-	-		
134	SONST. (MOTORRAD, MOPED, MOFA)	120	69	38	12	-	1		
135	KEIN VERKEHRSMITTEL (ZU FUSS)	5 387	3 868	1 427	91	1	-		
136	ZUSAMMEN	31 383	13 673	13 809	2 984	653	264		
45 - 60									
137	PKW	19 722	8 047	9 793	1 533	223	126		
138	U-BAHN, S-BAHN, STRASSENBAHN	2 243	122	1 139	718	229	35		
139	EISENBAHN	560	7	140	177	129	107		
140	BUS, SONST.OEFFENTL.VERKEHRSMITTEL	4 539	481	2 196	1 347	422	93		
141	FAHRRAD	1 685	1 191	458	33	3	-		
142	SONST. (MOTORRAD, MOPED, MOFA)	222	136	71	13	2	-		
143	KEIN VERKEHRSMITTEL (ZU FUSS)	8 625	5 601	2 754	265	5	-		
144	ZUSAMMEN	37 596	15 585	16 551	4 086	1 013	361		
60 - 65									
145	PKW	924	415	457	32	11	9		
146	U-BAHN, S-BAHN, STRASSENBAHN	142	12	75	44	7	4		
147	EISENBAHN	29	1	8	6	6	8		
148	BUS, SONST.OEFFENTL.VERKEHRSMITTEL	203	16	110	57	14	6		
149	FAHRRAD	81	54	26	1	-	-		
150	SONST. (MOTORRAD, MOPED, MOFA)	13	7	5	1	-	-		
151	KEIN VERKEHRSMITTEL (ZU FUSS)	509	333	167	9	-	-		
152	ZUSAMMEN	1 901	838	848	150	38	27		
65 UND MEHR									
153	PKW	306	108	186	7	3	2		
154	U-BAHN, S-BAHN, STRASSENBAHN	25	2	13	8	2	-		
155	EISENBAHN	8	-	3	1	2	2		
156	BUS, SONST.OEFFENTL.VERKEHRSMITTEL	38	7	18	12	1	-		
157	FAHRRAD	14	11	3	-	-	-		
158	SONST. (MOTORRAD, MOPED, MOFA)	2	1	-	1	-	-		
159	KEIN VERKEHRSMITTEL (ZU FUSS)	157	124	29	3	1	-		
160	ZUSAMMEN	550	253	252	32	9	4		
ZUSAMMEN									
161	PKW	96 085	35 170	48 514	9 723	1 719	959		
162	U-BAHN, S-BAHN, STRASSENBAHN	6 989	490	3 594	2 142	650	113		
163	EISENBAHN	3 254	28	647	895	648	1 036		
164	BUS, SONST.OEFFENTL.VERKEHRSMITTEL	16 228	1 595	7 752	4 857	1 617	407		
165	FAHRRAD	5 206	3 561	1 510	126	9	-		
166	SONST. (MOTORRAD, MOPED, MOFA)	1 127	565	449	95	12	6		
167	KEIN VERKEHRSMITTEL (ZU FUSS)	25 033	17 280	7 170	570	13	-		
168	ZUSAMMEN	153 922	58 689	69 636	18 408	4 668	2 521		

1) EINSCHL. ERWERBSTÄETIGE SCHUELER UND STUDIERENDE, OHNE WEHRPFLICHTIGE.- 2) OHNE BERUFSPENDLER MIT UNBESTIMMTM ZIEL.-
3) EINSCHL. ERWERBSTÄETIGE MIT STAENDIG WECHSELNDEM ARBEITSORT.- 4) EINSCHL. PENDLER MIT UNBESTIMMTM ZIEL.

VERKEHRSMITTEL UND ZEITAUFWAND FUER DEN WEG ZUR ARBEITSSTAETTE

DARUNTER VERHEIRATETE WEIBLICHE ERWERBSTAETIGE								LFD. NR.
ZEITAUFWAND FUER DEN WEG ZUR ARBEITSSTAETTE VON ... BIS UNTER ... MINUTEN								
ZUSAMMEN	UNTER 15	15 - 30	30 - 45	45 - 60	60 UND MEHR	ENTFAELLT, DA ARBEITSSTAETTE AUF GLEICHEM GRUNDSTUECK		
22	23	24	25	26	27	28		
4 545	1 483	2 444	498	83	37	-	113	
198	14	100	57	24	3	-	114	
164	-	26	37	22	79	-	115	
533	51	274	149	45	14	-	116	
150	113	37	-	-	-	-	117	
34	15	13	4	1	1	-	118	
731	520	201	10	-	-	-	119	
6 355	2 196	3 095	755	175	134	-	120	
17 375	6 347	8 790	1 791	302	145	-	121	
645	47	361	186	45	6	-	122	
363	2	75	106	61	119	-	123	
1 707	177	849	494	160	27	-	124	
684	499	170	12	3	-	-	125	
80	49	27	4	-	-	-	126	
3 063	2 275	732	51	5	-	-	127	
23 917	9 396	11 004	2 644	576	297	-	128	
16 167	7 020	7 680	1 211	175	81	-	129	
975	71	517	289	82	16	-	130	
246	4	73	85	47	37	-	131	
2 119	231	1 088	602	161	37	-	132	
894	666	217	11	-	-	-	133	
99	60	29	9	-	1	-	134	
4 356	3 197	1 096	62	1	-	-	135	
24 856	11 249	10 700	2 269	466	172	-	136	
14 784	6 260	7 178	1 110	150	86	-	137	
1 447	68	725	473	158	23	-	138	
396	7	103	128	92	66	-	139	
3 304	350	1 620	986	288	60	-	140	
1 403	1 008	366	27	2	-	-	141	
178	114	54	8	2	-	-	142	
6 351	4 255	1 931	162	3	-	-	143	
27 863	12 062	11 977	2 894	695	235	-	144	
517	236	255	17	5	4	-	145	
60	7	31	17	4	1	-	146	
10	1	3	3	1	2	-	147	
74	5	37	24	6	2	-	148	
46	33	12	1	-	-	-	149	
6	4	1	1	-	-	-	150	
250	173	72	5	-	-	-	151	
963	459	411	68	16	9	-	152	
129	45	80	3	1	-	-	153	
8	-	6	2	-	-	-	154	
-	-	-	-	-	-	-	155	
8	2	2	3	1	-	-	156	
4	4	-	-	-	-	-	157	
1	1	-	-	-	-	-	158	
56	43	11	2	-	-	-	159	
206	95	99	10	2	-	-	160	
53 517	21 391	26 427	4 630	716	353	-	161	
3 333	207	1 740	1 024	313	49	-	162	
1 179	14	280	359	223	303	-	163	
7 745	816	3 870	2 258	661	140	-	164	
3 181	2 323	802	51	5	-	-	165	
398	243	124	26	3	2	-	166	
14 807	10 463	4 043	292	9	-	-	167	
84 160	35 457	37 286	8 640	1 930	847	-	168	

NOCH: 7. ERWERBSTÄETIGE AM WOHNORT NACH PENDLEREIGENSCHAFT, ALTERSGRUPPEN, UEBERWIEGEND BENUTZTEM

REG.-BEZ. KASSEL

PENDLEREIGENSCHAFT		WEIBLICH							DA
LFD. NR.	ALTER VON ... BIS UNTER ... JAHREN -- UEBERWIEGEND BENUTZTES VERKEHRSMITTEL	ZEITAUFWAND FUER DEN WEG ZUR ARBEITSSTAETTE VON ... BIS UNTER ... MINUTEN							
		ZUSAMMEN	UNTER 15	15 - 30	30 - 45	45 - 60	60 UND MEHR	ENTFAELLT, DA ARBEITSSTAETTE AUF GLEICHEM GRUNDSTUECK	
15	16	17	18	19	20	21			
INSGESAMT									
UNTER 25									
169	PKW	27 181	8 444	14 154	3 589	663	331	-	
170	U-BAHN, S-BAHN, STRASSENBAHN	1 921	141	917	620	208	35	-	
171	EISENBAHN	1 725	12	305	438	341	629	-	
172	BUS, SONST.OEFFENTL.VERKEHRSMITTEL	5 969	521	2 749	1 866	646	187	-	
173	FAHRRAD	1 335	875	427	33	-	-	-	
174	SONST. (MOTORRAD, MOPED, MOFA)	619	270	280	58	7	4	-	
175	KEIN VERKEHRSMITTEL (ZU FUSS)	6 945	3 894	1 517	108	-	-	1 426	
176	ZUSAMMEN	45 695	14 157	20 349	6 712	1 865	1 186	1 426	
25 - 35									
177	PKW	27 484	9 564	14 024	2 963	568	365	-	
178	U-BAHN, S-BAHN, STRASSENBAHN	1 285	107	705	361	97	15	-	
179	EISENBAHN	606	4	107	168	101	226	-	
180	BUS, SONST.OEFFENTL.VERKEHRSMITTEL	2 811	288	1 338	804	309	72	-	
181	FAHRRAD	1 050	678	322	44	6	-	-	
182	SONST. (MOTORRAD, MOPED, MOFA)	151	82	55	10	3	1	-	
183	KEIN VERKEHRSMITTEL (ZU FUSS)	8 213	3 460	1 276	94	6	-	3 377	
184	ZUSAMMEN	41 600	14 183	17 827	4 444	1 090	679	3 377	
35 - 45									
185	PKW	20 468	8 592	9 900	1 599	251	126	-	
186	U-BAHN, S-BAHN, STRASSENBAHN	1 373	106	745	391	107	24	-	
187	EISENBAHN	326	4	84	105	69	64	-	
188	BUS, SONST.OEFFENTL.VERKEHRSMITTEL	2 668	282	1 341	771	225	49	-	
189	FAHRRAD	1 041	752	274	15	-	-	-	
190	SONST. (MOTORRAD, MOPED, MOFA)	120	69	38	12	-	1	-	
191	KEIN VERKEHRSMITTEL (ZU FUSS)	10 038	3 868	1 427	91	1	-	4 651	
192	ZUSAMMEN	36 034	13 673	13 809	2 984	653	264	4 651	
45 - 60									
193	PKW	19 722	8 047	9 793	1 533	223	126	-	
194	U-BAHN, S-BAHN, STRASSENBAHN	2 243	122	1 139	718	229	35	-	
195	EISENBAHN	560	7	140	177	129	107	-	
196	BUS, SONST.OEFFENTL.VERKEHRSMITTEL	4 539	481	2 196	1 347	422	93	-	
197	FAHRRAD	1 685	1 191	458	33	3	-	-	
198	SONST. (MOTORRAD, MOPED, MOFA)	222	136	71	13	2	-	-	
199	KEIN VERKEHRSMITTEL (ZU FUSS)	16 677	5 601	2 754	265	5	-	8 052	
200	ZUSAMMEN	45 648	15 585	16 551	4 086	1 013	361	8 052	
60 - 65									
201	PKW	924	415	457	32	11	9	-	
202	U-BAHN, S-BAHN, STRASSENBAHN	142	12	75	44	7	4	-	
203	EISENBAHN	29	1	8	6	6	8	-	
204	BUS, SONST.OEFFENTL.VERKEHRSMITTEL	203	16	110	57	14	6	-	
205	FAHRRAD	81	54	26	1	-	-	-	
206	SONST. (MOTORRAD, MOPED, MOFA)	13	7	5	1	-	-	-	
207	KEIN VERKEHRSMITTEL (ZU FUSS)	1 640	333	167	9	-	-	1 131	
208	ZUSAMMEN	3 032	838	848	150	38	27	1 131	
65 UND MEHR									
209	PKW	306	108	186	7	3	2	-	
210	U-BAHN, S-BAHN, STRASSENBAHN	25	2	13	8	2	-	-	
211	EISENBAHN	8	-	3	1	2	2	-	
212	BUS, SONST.OEFFENTL.VERKEHRSMITTEL	38	7	18	12	1	-	-	
213	FAHRRAD	14	11	3	-	-	-	-	
214	SONST. (MOTORRAD, MOPED, MOFA)	2	1	-	1	-	-	-	
215	KEIN VERKEHRSMITTEL (ZU FUSS)	939	124	29	3	1	-	782	
216	ZUSAMMEN	1 332	253	252	32	9	4	782	
INSGESAMT									
217	PKW	96 085	35 170	48 514	9 723	1 719	959	-	
218	U-BAHN, S-BAHN, STRASSENBAHN	6 989	490	3 594	2 142	650	113	-	
219	EISENBAHN	3 254	28	647	895	648	1 036	-	
220	BUS, SONST.OEFFENTL.VERKEHRSMITTEL	16 228	1 595	7 752	4 857	1 617	407	-	
221	FAHRRAD	5 206	3 561	1 510	126	9	-	-	
222	SONST. (MOTORRAD, MOPED, MOFA)	1 127	565	449	95	12	6	-	
223	KEIN VERKEHRSMITTEL (ZU FUSS)	44 452	17 280	7 170	570	13	-	19 419	
224	INSGESAMT	173 341	58 689	69 636	18 408	4 668	2 521	19 419	

1) EINSCHL. ERWERBSTÄETIGE SCHÜLER UND STUDIERENDE, OHNE WEHRPFLICHTIGE. - 2) OHNE BERUFSPENDLER MIT UNBESTIMMTEM ZIEL. -
3) EINSCHL. ERWERBSTÄETIGE MIT STÄNDIG WECHSELNDEM ARBEITSORT. - 4) EINSCHL. PENDLER MIT UNBESTIMMTEM ZIEL.

VERKEHRSMITTEL UND ZEITAUFWAND FUER DEN WEG ZUR ARBEITSSTAETTE

DARUNTER VERHEIRATETE WEIBLICHE ERWERBSTAETIGE								LED. NR.
ZEITAUFWAND FUER DEN WEG ZUR ARBEITSSTAETTE VON ... BIS UNTER ... MINUTEN								
ZUSAMMEN	UNTER 15	15 - 30	30 - 45	45 - 60	60 UND MEHR	ENTFAELLT, DA ARBEITSSTAETTE AUF GLEICHEM GRUNDSTUECK		
22	23	24	25	26	27	28		
4 545	1 483	2 444	498	83	37	-	169	
198	14	100	57	24	3	-	170	
164	-	26	37	22	79	-	171	
533	51	274	149	45	14	-	172	
150	113	37	-	-	-	-	173	
34	15	13	4	1	1	-	174	
1 037	520	201	10	-	-	-	306 175	
6 661	2 196	3 095	755	175	134	-	306 176	
17 375	6 347	8 790	1 791	302	145	-	177	
645	47	361	186	45	6	-	178	
363	2	75	106	61	119	-	179	
1 707	177	849	494	160	27	-	180	
684	499	170	12	3	-	-	181	
80	49	27	4	-	-	-	182	
5 815	2 275	732	51	5	-	-	2 752 183	
26 669	9 396	11 004	2 644	576	297	-	2 752 184	
16 167	7 020	7 680	1 211	175	81	-	185	
975	71	517	289	82	16	-	186	
246	4	73	85	47	37	-	187	
2 119	231	1 088	602	161	37	-	188	
894	666	217	11	-	-	-	189	
99	60	29	9	-	1	-	190	
8 571	3 197	1 096	62	1	-	-	4 215 191	
29 071	11 249	10 700	2 269	466	172	-	4 215 192	
14 784	6 260	7 178	1 110	150	86	-	193	
1 447	68	725	473	158	23	-	194	
396	7	103	128	92	66	-	195	
3 304	350	1 620	986	288	60	-	196	
1 403	1 008	366	27	2	-	-	197	
178	114	54	8	2	-	-	198	
13 365	4 255	1 931	162	3	-	-	7 014 199	
34 877	12 062	11 977	2 894	695	235	-	7 014 200	
517	236	255	17	5	4	-	201	
60	7	31	17	4	1	-	202	
10	1	3	3	1	2	-	203	
74	5	37	24	6	2	-	204	
46	33	12	1	-	-	-	205	
6	4	1	1	-	-	-	206	
1 035	173	72	5	-	-	-	785 207	
1 748	459	411	68	16	9	-	785 208	
129	45	80	3	1	-	-	209	
8	-	6	2	-	-	-	210	
-	-	-	-	-	-	-	211	
8	2	2	3	1	-	-	212	
4	4	-	-	-	-	-	213	
1	1	-	-	-	-	-	214	
401	43	11	2	-	-	-	345 215	
551	95	99	10	2	-	-	345 216	
53 517	21 391	26 427	4 630	716	353	-	217	
3 333	207	1 740	1 024	313	49	-	218	
1 179	14	280	359	223	303	-	219	
7 745	816	3 870	2 258	661	140	-	220	
3 181	2 323	802	51	5	-	-	221	
398	243	124	26	3	2	-	222	
30 224	10 463	4 043	292	9	-	-	15 417 223	
99 577	35 457	37 286	8 640	1 930	847	-	15 417 224	

7. ERWERBSTAETIGE AM WOHNORT NACH PENDLEREIGENSCHAFT, ALTERSGRUPPEN, UEBERWIEGEND BENUTZTEM

HESSEN								
LFD. NR.	PENDLEREIGENSCHAFT ALTER VON ... BIS UNTER ... JAHREN UEBERWIEGEND BENUTZTES VERKEHRSMITTEL	ERWERBSTAETIGE INSGESAMT 1)						
		ZEITAUFWAND FUER DEN WEG ZUR ARBEITSSTAETTE VON ... BIS UNTER ... MINUTEN						
		INSGESAMT	UNTER 15	15 - 30	30 - 45	45 - 60	60 UND MEHR	ENTFAHLT, DA ARBEITSSTAETTE AUF GLEICHEM GRUNDSTUECK
		1	2	3	4	5	6	7
ERWERBSTAETIGE MIT ARBEITSSTAETTE AUF GLEICHEM GRUNDSTUECK / INNER- GEMEINDLICHE PENDLER 2) 3)								
UNTER 25								
1	PKW	108 416	50 640	51 285	5 100	803	586	2
2	U-BAHN, S-BAHN, STRASSENBAHN	19 514	1 263	8 616	6 400	2 465	770	-
3	EISENBAHN	1 631	123	604	283	323	298	-
4	BUS, SONST.OEFFENTL.VERKEHRSMITTEL	23 050	3 466	12 583	5 276	1 424	301	-
5	FAHRRAD	16 555	11 013	5 057	418	52	15	-
6	SONST. (MOTORRAD, MOPED, MOFA)	7 809	4 589	2 826	327	46	21	-
7	KEIN VERKEHRSMITTEL (ZU FUSS)	54 898	27 376	7 756	622	44	-	19 100
8	ZUSAMMEN	231 873	98 470	88 727	18 426	5 157	1 991	19 102
25 - 35								
9	PKW	168 896	75 343	82 463	8 544	1 494	1 041	11
10	U-BAHN, S-BAHN, STRASSENBAHN	21 996	1 645	10 861	6 693	2 192	605	-
11	EISENBAHN	959	74	343	227	149	166	-
12	BUS, SONST.OEFFENTL.VERKEHRSMITTEL	16 440	2 325	9 380	3 577	946	212	-
13	FAHRRAD	16 279	10 672	4 933	572	72	30	-
14	SONST. (MOTORRAD, MOPED, MOFA)	3 551	2 100	1 203	190	37	21	-
15	KEIN VERKEHRSMITTEL (ZU FUSS)	76 413	30 690	8 172	640	79	-	36 832
16	ZUSAMMEN	304 534	122 849	117 355	20 443	4 969	2 075	36 843
35 - 45								
17	PKW	158 965	78 874	69 151	8 235	1 566	1 135	4
18	U-BAHN, S-BAHN, STRASSENBAHN	20 727	1 412	10 249	6 269	2 116	681	-
19	EISENBAHN	893	71	327	197	136	162	-
20	BUS, SONST.OEFFENTL.VERKEHRSMITTEL	17 023	2 430	9 881	3 616	894	202	-
21	FAHRRAD	16 284	11 386	4 459	379	46	14	-
22	SONST. (MOTORRAD, MOPED, MOFA)	2 821	1 698	945	140	23	14	1
23	KEIN VERKEHRSMITTEL (ZU FUSS)	95 659	35 881	9 634	675	42	-	49 427
24	ZUSAMMEN	312 372	131 752	104 646	19 511	4 823	2 208	49 432
45 - 60								
25	PKW	193 658	97 283	83 517	9 758	1 803	1 274	23
26	U-BAHN, S-BAHN, STRASSENBAHN	30 832	1 701	13 847	10 186	3 875	1 223	-
27	EISENBAHN	1 254	109	480	261	209	195	-
28	BUS, SONST.OEFFENTL.VERKEHRSMITTEL	28 687	3 705	16 336	6 646	1 647	353	-
29	FAHRRAD	29 273	19 959	8 593	647	59	15	-
30	SONST. (MOTORRAD, MOPED, MOFA)	5 952	3 578	2 057	258	44	13	2
31	KEIN VERKEHRSMITTEL (ZU FUSS)	158 426	55 470	18 514	1 495	80	-	82 867
32	ZUSAMMEN	448 082	181 805	143 344	29 251	7 717	3 073	82 892
60 - 65								
33	PKW	16 404	7 992	7 465	714	129	101	3
34	U-BAHN, S-BAHN, STRASSENBAHN	2 472	152	1 130	811	288	91	-
35	EISENBAHN	111	11	44	19	20	17	-
36	BUS, SONST.OEFFENTL.VERKEHRSMITTEL	1 919	239	1 074	455	119	32	-
37	FAHRRAD	1 857	1 257	537	59	3	1	-
38	SONST. (MOTORRAD, MOPED, MOFA)	470	267	180	15	6	2	-
39	KEIN VERKEHRSMITTEL (ZU FUSS)	18 932	4 846	1 444	122	6	-	12 514
40	ZUSAMMEN	42 165	14 764	11 874	2 195	571	244	12 517
65 UND MEHR								
41	PKW	4 959	2 262	2 481	154	28	34	-
42	U-BAHN, S-BAHN, STRASSENBAHN	449	28	253	112	38	18	-
43	EISENBAHN	36	3	15	5	3	10	-
44	BUS, SONST.OEFFENTL.VERKEHRSMITTEL	304	67	159	60	16	2	-
45	FAHRRAD	214	154	54	4	2	-	-
46	SONST. (MOTORRAD, MOPED, MOFA)	32	18	12	1	1	-	-
47	KEIN VERKEHRSMITTEL (ZU FUSS)	9 391	1 687	253	17	3	-	7 431
48	ZUSAMMEN	15 385	4 219	3 227	353	91	64	7 431
ZUSAMMEN								
49	PKW	651 298	312 394	296 362	32 505	5 823	4 171	43
50	U-BAHN, S-BAHN, STRASSENBAHN	95 990	6 201	44 956	30 471	10 974	3 388	-
51	EISENBAHN	4 884	391	1 813	992	840	848	-
52	BUS, SONST.OEFFENTL.VERKEHRSMITTEL	87 423	12 232	49 413	19 630	5 046	1 102	-
53	FAHRRAD	80 462	54 441	23 633	2 079	234	75	-
54	SONST. (MOTORRAD, MOPED, MOFA)	20 635	12 250	7 223	931	157	71	3
55	KEIN VERKEHRSMITTEL (ZU FUSS)	413 719	155 950	45 773	3 571	254	-	208 171
56	ZUSAMMEN	1 354 411	553 859	469 173	90 179	23 328	9 655	208 217

1) EINSCHL. ERWERBSTAETIGE SCHUELER UND STUDIERENDE, OHNE WEHRPFLICHTIGE.- 2) OHNE BERUFSPENDLER MIT UNBESTIMMTEM ZIEL.-
3) EINSCHL. ERWERBSTAETIGE MIT STAENDIG WECHSELNDEM ARBEITSORT.- 4) EINSCHL. PENDLER MIT UNBESTIMMTEM ZIEL.

VERKEHRSMITTEL UND ZEITAUFWAND FUER DEN WEG ZUR ARBEITSSTAETTE

DAVON								LFD. NR.
MAENNLICH								
ZEITAUFWAND FUER DEN WEG ZUR ARBEITSSTAETTE VON ... BIS UNTER ... MINUTEN								
ZUSAMMEN	UNTER 15	15 - 30	30 - 45	45 - 60	60 UND MEHR	ENTFAELT, DA ARBEITSSTAETTE AUF GLEICHEM GRUNDSTUECK		
8	9	10	11	12	13	14		
62 629	28 970	29 198	3 355	607	498		1 1	
7 815	473	3 270	2 554	1 081	437		2 2	
1 038	50	364	149	232	243		3 3	
9 023	1 199	4 762	2 190	710	162		4 4	
9 005	5 904	2 794	259	37	11		5 5	
6 577	3 885	2 350	284	39	19		6 6	
28 022	12 330	3 401	316	32	-	11 943	7 7	
124 109	52 811	46 139	9 107	2 738	1 370	11 944	8 8	
104 968	45 976	51 254	5 852	1 062	817		9 9	
9 509	748	4 584	2 816	995	366		10 10	
606	40	214	141	94	117		11 11	
6 454	831	3 634	1 436	437	116		12 12	
8 981	5 749	2 815	351	45	21		13 13	
3 120	1 875	1 040	157	30	18		14 14	
40 359	15 027	3 825	359	50	-	21 098	15 15	
173 997	70 246	67 366	11 112	2 713	1 455	21 105	16 16	
102 341	48 210	45 797	6 107	1 266	958		17 17	
8 948	602	4 219	2 676	1 036	415		18 18	
616	44	211	133	100	128		19 19	
6 218	772	3 507	1 375	431	128		20 20	
7 973	5 218	2 454	261	32	8		21 21	
2 414	1 458	803	121	20	12		22 22	
48 335	16 357	4 405	343	31	-	27 199	23 23	
176 845	72 666	61 396	11 016	2 916	1 649	27 202	24 24	
138 490	68 428	59 646	7 754	1 512	1 135		25 25	
13 401	710	5 722	4 373	1 834	762		26 26	
880	68	323	175	160	154		27 27	
10 559	1 303	5 859	2 458	732	207		28 28	
15 554	9 983	5 049	466	45	11		29 29	
5 268	3 142	1 831	239	42	13		30 30	
84 732	27 186	8 745	729	53	-	48 019	31 31	
268 884	110 820	87 175	16 194	4 378	2 282	48 035	32 32	
12 966	6 446	5 709	616	109	84		33 33	
1 498	94	670	495	179	60		34 34	
81	10	35	12	12	12		35 35	
993	107	545	257	66	18		36 36	
1 310	857	404	48	-	1		37 37	
434	249	163	14	6	2		38 38	
11 914	2 977	838	84	5	-	8 010	39 39	
29 196	10 740	8 364	1 526	377	177	8 012	40 40	
3 572	1 733	1 663	123	24	29		41 41	
200	14	115	53	13	5		42 42	
25	1	10	3	3	8		43 43	
112	17	64	22	8	1		44 44	
115	84	28	1	2	-		45 45	
25	15	8	1	1	-		46 46	
5 509	981	115	9	1	-	4 403	47 47	
9 558	2 845	2 003	212	52	43	4 403	48 48	
424 966	199 763	193 267	23 807	4 580	3 521		49 49	
41 371	2 641	18 580	12 967	5 138	2 045		50 50	
3 246	213	1 157	613	601	662		51 51	
33 359	4 234	18 371	7 738	2 384	632		52 52	
42 938	27 795	13 544	1 386	161	52		53 53	
17 838	10 624	6 195	816	138	64		54 54	
218 871	74 858	21 329	1 840	172	-	120 672	55 55	
782 589	320 128	272 443	49 167	13 174	6 976	120 701	56 56	

NOCH: 7. ERWERBSTAETIGE AM WOHNORT NACH PENDLEREIGENSCHAFT, ALTERSGRUPPEN, UEBERWIEGEND BENUTZTEM

HESSEN

PENDLEREIGENSCHAFT		ERWERBSTAETIGE INSGESAMT 1)						
LFD. NR.	ALTER VON ...	ZEITAUFWAND FUER DEN WEG ZUR ARBEITSSSTAETTE VON ... BIS UNTER ... MINUTEN						
	BIS UNTER ... JAHREN	INSGESAMT	UNTER 15	15 - 30	30 - 45	45 - 60	60 UND MEHR	ENTFAELLT, DA ARBEITSSSTAETTE AUF GLEICHEM GRUNDSTUECK
	UEBERWIEGEND BENUTZTES VERKEHRSMITTEL							
		1	2	3	4	5	6	7
AUSPENDLER 2)								
UNTER 25								
57	PKW	168 710	24 389	89 644	37 325	11 025	6 327	-
58	U-BAHN, S-BAHN, STRASSENBAHN	13 457	175	2 467	5 172	3 713	1 930	-
59	EISENBAHN	19 392	147	2 623	4 893	4 845	6 884	-
60	BUS, SONST.OEFFENTL.VERKEHRSMITTEL	25 846	938	9 619	9 172	4 259	1 858	-
61	FAHRRAD	2 627	533	1 600	457	36	1	-
62	SONST. (MOTORRAD, MOPED, MOFA)	6 604	1 246	3 947	1 133	187	91	-
63	KEIN VERKEHRSMITTEL (ZU FUSS)	702	244	363	89	6	-	-
64	ZUSAMMEN	237 338	27 672	110 263	58 241	24 071	17 091	-
25 - 35								
65	PKW	247 470	33 629	124 679	58 913	19 347	10 902	-
66	U-BAHN, S-BAHN, STRASSENBAHN	12 345	138	2 181	4 916	3 313	1 797	-
67	EISENBAHN	13 183	65	1 309	2 780	3 309	5 720	-
68	BUS, SONST.OEFFENTL.VERKEHRSMITTEL	13 823	576	5 044	4 729	2 363	1 111	-
69	FAHRRAD	2 198	455	1 281	402	54	6	-
70	SONST. (MOTORRAD, MOPED, MOFA)	2 444	444	1 330	481	124	65	-
71	KEIN VERKEHRSMITTEL (ZU FUSS)	810	342	375	88	5	-	-
72	ZUSAMMEN	292 273	35 649	136 199	72 309	28 515	19 601	-
35 - 45								
73	PKW	216 622	30 264	109 935	51 967	15 711	8 745	-
74	U-BAHN, S-BAHN, STRASSENBAHN	11 171	151	2 044	4 390	2 981	1 605	-
75	EISENBAHN	11 793	67	1 353	2 630	2 956	4 787	-
76	BUS, SONST.OEFFENTL.VERKEHRSMITTEL	12 883	565	4 980	4 329	2 009	1 000	-
77	FAHRRAD	1 797	398	1 051	303	41	4	-
78	SONST. (MOTORRAD, MOPED, MOFA)	1 490	294	793	288	72	43	-
79	KEIN VERKEHRSMITTEL (ZU FUSS)	827	360	368	96	3	-	-
80	ZUSAMMEN	256 583	32 099	120 524	64 003	23 773	16 184	-
45 - 60								
81	PKW	249 233	32 978	130 155	59 294	17 129	9 677	-
82	U-BAHN, S-BAHN, STRASSENBAHN	16 134	177	2 683	6 270	4 513	2 491	-
83	EISENBAHN	18 114	148	2 228	4 276	4 651	6 811	-
84	BUS, SONST.OEFFENTL.VERKEHRSMITTEL	23 865	959	9 039	7 967	3 872	2 028	-
85	FAHRRAD	2 917	663	1 709	506	39	-	-
86	SONST. (MOTORRAD, MOPED, MOFA)	2 546	489	1 410	477	100	70	-
87	KEIN VERKEHRSMITTEL (ZU FUSS)	1 378	589	617	165	7	-	-
88	ZUSAMMEN	314 187	36 003	147 841	78 955	30 311	21 077	-
60 - 65								
89	PKW	14 750	1 938	7 941	3 395	963	513	-
90	U-BAHN, S-BAHN, STRASSENBAHN	1 160	9	183	482	306	180	-
91	EISENBAHN	1 267	12	140	304	326	485	-
92	BUS, SONST.OEFFENTL.VERKEHRSMITTEL	1 312	47	481	455	233	96	-
93	FAHRRAD	163	32	95	32	4	-	-
94	SONST. (MOTORRAD, MOPED, MOFA)	144	31	92	15	3	3	-
95	KEIN VERKEHRSMITTEL (ZU FUSS)	91	39	40	12	-	-	-
96	ZUSAMMEN	18 887	2 108	8 972	4 695	1 835	1 277	-
65 UND MEHR								
97	PKW	1 527	230	804	356	93	44	-
98	U-BAHN, S-BAHN, STRASSENBAHN	135	-	30	46	39	20	-
99	EISENBAHN	80	-	7	18	23	32	-
100	BUS, SONST.OEFFENTL.VERKEHRSMITTEL	123	6	52	32	21	12	-
101	FAHRRAD	10	3	7	-	-	-	-
102	SONST. (MOTORRAD, MOPED, MOFA)	11	2	5	3	1	-	-
103	KEIN VERKEHRSMITTEL (ZU FUSS)	13	5	6	2	-	-	-
104	ZUSAMMEN	1 899	246	911	457	177	108	-
ZUSAMMEN								
105	PKW	898 312	123 428	463 158	211 250	64 268	36 208	-
106	U-BAHN, S-BAHN, STRASSENBAHN	54 402	650	9 588	21 276	14 865	8 023	-
107	EISENBAHN	63 829	439	7 660	14 901	16 110	24 719	-
108	BUS, SONST.OEFFENTL.VERKEHRSMITTEL	77 852	3 091	29 215	26 684	12 757	6 105	-
109	FAHRRAD	9 712	2 084	5 743	1 700	174	11	-
110	SONST. (MOTORRAD, MOPED, MOFA)	13 239	2 506	7 577	2 397	487	272	-
111	KEIN VERKEHRSMITTEL (ZU FUSS)	3 821	1 579	1 769	452	21	-	-
112	ZUSAMMEN	1 121 167	133 777	524 710	278 660	108 682	75 338	-

1) EINSCHL. ERWERBSTAETIGE SCHUELER UND STUDIERENDE, OHNE WEHRPFLICHTIGE.- 2) OHNE BERUFSPENDLER MIT UNBESTIMMTEM ZIEL.-
3) EINSCHL. ERWERBSTAETIGE MIT STAENDIG WECHSELNDEM ARBEITSORT.- 4) EINSCHL. PENDLER MIT UNBESTIMMTEM ZIEL.

VERKEHRSMITTEL UND ZEITAUFWAND FUER DEN WEG ZUR ARBEITSSTAETTE

DAVON								LFD. NR.
MAENNlich								
ZEITAUFWAND FUER DEN WEG ZUR ARBEITSSTAETTE VON ... BIS UNTER ... MINUTEN								
ZUSAMMEN	UNTER 15	15 - 30	30 - 45	45 - 60	60 UND MEHR	ENTFAELLT, DA ARBEITSSTAETTE AUF GLEICHEM GRUNDSTUECK		
8	9	10	11	12	13	14		
92 857	13 276	48 155	20 743	6 468	4 215		57	
5 378	78	1 043	2 016	1 404	837		58	
8 410	66	1 147	2 103	2 045	3 049		59	
9 722	313	3 531	3 475	1 617	786		60	
1 770	333	1 089	327	21	-		61	
5 747	1 059	3 464	993	156	75		62	
384	122	195	61	6	-		63	
124 268	15 247	58 624	29 718	11 717	8 962		64	
164 160	20 919	80 814	40 234	13 886	8 307		65	
6 009	63	1 097	2 315	1 614	920		66	
7 651	33	673	1 482	1 797	3 666		67	
5 691	225	1 888	1 943	1 042	593		68	
1 493	280	880	300	30	3		69	
2 153	383	1 180	434	102	54		70	
476	198	220	54	4	-		71	
187 633	22 101	86 752	46 762	18 475	13 543		72	
156 994	19 642	77 269	39 970	12 648	7 465		73	
6 042	86	1 002	2 362	1 654	938		74	
8 424	38	785	1 681	2 095	3 825		75	
5 246	197	1 761	1 771	928	589		76	
1 180	218	710	220	30	2		77	
1 330	246	719	263	64	38		78	
403	159	197	45	2	-		79	
179 619	20 586	82 443	46 312	17 421	12 857		80	
198 268	24 516	101 815	48 940	14 490	8 507		81	
9 052	111	1 440	3 534	2 525	1 442		82	
13 069	95	1 357	2 853	3 321	5 443		83	
10 623	381	3 673	3 384	1 924	1 261		84	
1 971	372	1 174	393	32	-		85	
2 346	428	1 308	447	96	67		86	
660	248	319	89	4	-		87	
235 989	26 151	111 086	59 640	22 392	16 720		88	
13 056	1 663	6 996	3 067	867	463		89	
854	7	127	357	238	125		90	
1 031	8	106	237	272	408		91	
751	23	254	268	143	63		92	
131	24	77	26	4	-		93	
128	26	86	12	2	2		94	
60	24	26	10	-	-		95	
16 011	1 775	7 672	3 977	1 526	1 061		96	
1 184	189	620	268	73	34		97	
81	-	17	26	27	11		98	
47	-	3	12	11	21		99	
38	1	15	8	10	4		100	
6	1	5	-	-	-		101	
7	2	4	-	1	-		102	
6	4	1	1	-	-		103	
1 369	197	665	315	122	70		104	
626 519	80 205	315 669	153 222	48 432	28 991		105	
27 416	345	4 726	10 610	7 462	4 273		106	
38 632	240	4 071	8 368	9 541	16 412		107	
32 071	1 140	11 122	10 849	5 664	3 296		108	
6 551	1 228	3 935	1 266	117	5		109	
11 711	2 144	6 761	2 149	421	236		110	
1 989	755	958	260	16	-		111	
744 889	86 057	347 242	186 724	71 653	53 213		112	

NOCH: 7. ERWERBSTAETIGE AM WOHNORT NACH PENDLEREIGENSCHAFT, ALTERSGRUPPEN, UEBERWIEGEND BENUTZTEM

HESSEN		ERWERBSTAETIGE INSGESAMT 1)						
LFD. NR.	PENDLEREIGENSCHAFT -- ALTER VON ... BIS UNTER ... JAHREN UEBERWIEGEND BENUTZTES VERKEHRSMITTEL	ZEITAUFWAND FUER DEN WEG ZUR ARBEITSSTAETTE VON ... BIS UNTER ... MINUTEN						ENTFAELLT, DA ARBEITSSTAETTE AUF GLEICHEM GRUNDSTUECK
	INSGESAMT	UNTER 15	15 - 30	30 - 45	45 - 60	60 UND MEHR		
		1	2	3	4	5	6	7
PENDLER ZUSAMMEN 4)								
UNTER 25								
113	PKW	277 124	75 029	140 929	42 425	11 828	6 913	
114	U-BAHN, S-BAHN, STRASSENBAHN	32 971	1 438	11 083	11 572	6 178	2 700	
115	EISENBAHN	21 023	270	3 227	5 176	5 168	7 182	
116	BUS, SONST.OEFFENTL.VERKEHRSMITTEL	48 896	4 404	22 202	14 448	5 683	2 159	
117	FAHRRAD	19 182	11 546	6 657	875	88	16	
118	SONST. (MOTORRAD, MOPED, MOFA)	14 413	5 835	6 773	1 460	233	112	
119	KEIN VERKEHRSMITTEL (ZU FUSS)	36 500	27 620	8 119	711	50	-	
120	ZUSAMMEN	450 109	126 142	198 990	76 667	29 228	19 082	
25 - 35								
121	PKW	416 355	108 972	207 142	67 457	20 841	11 943	
122	U-BAHN, S-BAHN, STRASSENBAHN	34 341	1 783	13 042	11 609	5 505	2 402	
123	EISENBAHN	14 142	139	1 652	3 007	3 458	5 886	
124	BUS, SONST.OEFFENTL.VERKEHRSMITTEL	30 263	2 901	14 424	8 306	3 309	1 323	
125	FAHRRAD	18 477	11 127	6 214	974	126	36	
126	SONST. (MOTORRAD, MOPED, MOFA)	5 995	2 544	2 533	671	161	86	
127	KEIN VERKEHRSMITTEL (ZU FUSS)	40 391	31 032	8 547	728	84	-	
128	ZUSAMMEN	559 964	158 498	253 554	92 752	33 484	21 676	
35 - 45								
129	PKW	375 583	109 138	179 086	60 202	17 277	9 880	
130	U-BAHN, S-BAHN, STRASSENBAHN	31 898	1 563	12 293	10 659	5 097	2 286	
131	EISENBAHN	12 686	138	1 680	2 827	3 092	4 949	
132	BUS, SONST.OEFFENTL.VERKEHRSMITTEL	29 906	2 995	14 861	7 945	2 903	1 202	
133	FAHRRAD	18 081	11 784	5 510	682	87	18	
134	SONST. (MOTORRAD, MOPED, MOFA)	4 310	1 992	1 738	428	95	57	
135	KEIN VERKEHRSMITTEL (ZU FUSS)	47 059	36 241	10 002	771	45	-	
136	ZUSAMMEN	519 523	163 851	225 170	83 514	28 596	18 392	
45 - 60								
137	PKW	442 868	130 261	213 672	69 052	18 932	10 951	
138	U-BAHN, S-BAHN, STRASSENBAHN	46 966	1 878	16 530	16 456	8 388	3 714	
139	EISENBAHN	19 368	257	2 708	4 537	4 860	7 006	
140	BUS, SONST.OEFFENTL.VERKEHRSMITTEL	52 552	4 664	25 375	14 613	5 519	2 381	
141	FAHRRAD	32 190	20 622	10 302	1 153	98	15	
142	SONST. (MOTORRAD, MOPED, MOFA)	8 496	4 067	3 467	735	144	83	
143	KEIN VERKEHRSMITTEL (ZU FUSS)	76 937	56 059	19 131	1 660	87	-	
144	ZUSAMMEN	679 377	217 808	291 185	108 206	38 028	24 150	
60 - 65								
145	PKW	31 151	9 930	15 406	4 109	1 092	614	
146	U-BAHN, S-BAHN, STRASSENBAHN	3 632	161	1 313	1 293	594	271	
147	EISENBAHN	1 378	23	184	323	346	502	
148	BUS, SONST.OEFFENTL.VERKEHRSMITTEL	3 231	286	1 555	910	352	128	
149	FAHRRAD	2 020	1 289	632	91	7	1	
150	SONST. (MOTORRAD, MOPED, MOFA)	614	298	272	30	9	5	
151	KEIN VERKEHRSMITTEL (ZU FUSS)	6 509	4 885	1 484	134	6	-	
152	ZUSAMMEN	48 535	16 872	20 846	6 890	2 406	1 521	
65 UND MEHR								
153	PKW	6 486	2 492	3 285	510	121	78	
154	U-BAHN, S-BAHN, STRASSENBAHN	584	28	283	158	77	38	
155	EISENBAHN	116	3	22	23	26	42	
156	BUS, SONST.OEFFENTL.VERKEHRSMITTEL	427	73	211	92	37	14	
157	FAHRRAD	224	157	61	4	2	-	
158	SONST. (MOTORRAD, MOPED, MOFA)	43	20	17	4	2	-	
159	KEIN VERKEHRSMITTEL (ZU FUSS)	1 973	1 692	259	19	3	-	
160	ZUSAMMEN	9 853	4 465	4 138	810	268	172	
ZUSAMMEN								
161	PKW	1 549 567	435 822	759 520	243 755	70 091	40 379	
162	U-BAHN, S-BAHN, STRASSENBAHN	150 392	6 851	54 544	51 747	25 839	11 411	
163	EISENBAHN	68 713	830	9 473	15 893	16 950	25 567	
164	BUS, SONST.OEFFENTL.VERKEHRSMITTEL	165 275	15 323	78 628	46 314	17 803	7 207	
165	FAHRRAD	90 174	56 525	29 376	3 779	408	86	
166	SONST. (MOTORRAD, MOPED, MOFA)	33 871	14 756	14 800	3 328	644	343	
167	KEIN VERKEHRSMITTEL (ZU FUSS)	209 369	157 529	47 542	4 023	275	-	
168	ZUSAMMEN	2 267 361	687 636	993 883	368 839	132 010	84 993	

1) EINSCHL. ERWERBSTAETIGE SCHUELER UND STUDIERENDE, OHNE WEHRPFLICHTIGE.- 2) OHNE BERUFSPENDLER MIT UNBESTIMMTEM ZIEL.-
3) EINSCHL. ERWERBSTAETIGE MIT STAENDIG WECHSELNDEM ARBEITSORT.- 4) EINSCHL. PENDLER MIT UNBESTIMMTEM ZIEL.

VERKEHRSMITTEL UND ZEITAUFWAND FÜR DEN WEG ZUR ARBEITSSTÄTTE

DAVON								LFD. NR.
MAENNlich								
ZEITAUFWAND FUEr DEN WEG ZUR ARBEITSSTAETTE VON ... BIS UNTER ... MINUTEN								
ZUSAMMEN	UNTER 15	15 - 30	30 - 45	45 - 60	60 UND MEHR	ENTFAELLT, DA ARBEITSSTAETTE AUF GLEICHEM GRUNDSTUECK		
8	9	10	11	12	13	14		
155 485	42 246	77 353	24 098	7 075	4 713		113	
13 193	551	4 313	4 570	2 485	1 274		114	
9 448	116	1 511	2 252	2 277	3 292		115	
18 745	1 512	8 293	5 665	2 327	948		116	
10 775	6 237	3 883	586	58	11		117	
12 324	4 944	5 814	1 277	195	94		118	
16 463	12 452	3 596	377	38	-		119	
236 433	68 058	104 763	38 825	14 455	10 332		120	
269 121	66 895	132 068	46 086	14 948	9 124		121	
15 518	811	5 681	5 131	2 609	1 286		122	
8 257	73	887	1 623	1 891	3 783		123	
12 145	1 056	5 522	3 379	1 479	709		124	
10 474	6 029	3 695	651	75	24		125	
5 273	2 258	2 220	591	132	72		126	
19 737	15 225	4 045	413	54	-		127	
340 525	92 347	154 118	57 874	21 188	14 998		128	
259 332	67 852	123 066	46 077	13 914	8 423		129	
14 990	688	5 221	5 038	2 690	1 353		130	
9 040	82	996	1 814	2 195	3 953		131	
11 464	974	5 268	3 146	1 359	717		132	
9 153	5 436	3 164	481	62	10		133	
3 744	1 704	1 522	384	84	50		134	
21 539	16 516	4 602	388	33	-		135	
329 262	93 252	143 839	57 328	20 337	14 506		136	
336 743	92 944	161 461	56 694	16 002	9 642		137	
22 453	821	7 162	7 907	4 359	2 204		138	
13 949	163	1 680	3 028	3 481	5 597		139	
21 182	1 684	9 532	5 842	2 656	1 468		140	
17 525	10 355	6 223	859	77	11		141	
7 613	3 570	3 139	686	138	80		142	
37 373	27 434	9 064	818	57	-		143	
456 838	136 971	198 261	75 834	26 770	19 002		144	
26 020	8 109	12 705	3 683	976	547		145	
2 352	101	797	852	417	185		146	
1 112	18	141	249	284	420		147	
1 744	130	799	525	209	81		148	
1 441	881	481	74	4	1		149	
562	275	249	26	8	4		150	
3 964	3 001	864	94	5	-		151	
37 195	12 515	16 036	5 503	1 903	1 238		152	
4 756	1 922	2 283	391	97	63		153	
281	14	132	79	40	16		154	
72	1	13	15	14	29		155	
150	18	79	30	18	5		156	
121	85	33	1	2	-		157	
32	17	12	1	2	-		158	
1 112	985	116	10	1	-		159	
6 524	3 042	2 668	527	174	113		160	
1 051 457	279 968	508 936	177 029	53 012	32 512		161	
68 787	2 986	23 306	23 577	12 600	6 318		162	
41 878	453	5 228	8 981	10 142	17 074		163	
65 430	5 374	29 493	18 587	8 048	3 928		164	
49 489	29 023	17 479	2 652	278	57		165	
29 548	12 768	12 956	2 965	559	300		166	
100 188	75 613	22 287	2 100	188	-		167	
1 406 777	406 185	619 685	235 891	84 827	60 189		168	

NOCH: 7. ERWERBSTAETIGE AM WOHNORT NACH PENDLEREIGENSCHAFT, ALTERSGRUPPEN, UEBERWIEGEND BENUTZTEM

HESSEN

PENDLEREIGENSCHAFT		ERWERBSTAETIGE INSGESAMT 1)						
LFD. NR.	ALTER VON ... BIS UNTER ... JAHREN UEBERWIEGEND BENUTZTES VERKEHRSMITTEL	ZEITAUFWAND FUER DEN WEG ZUR ARBEITSSTAETTE VON ... BIS UNTER ... MINUTEN						
		INSGESAMT	UNTER 15	15 - 30	30 - 45	45 - 60	60 UND MEHR	ENTFAELT, DA ARBEITSSTAETTE AUF GLEICHEM GRUNDSTUECK
1	2	3	4	5	6	7		
INSGESAMT								
UNTER 25								
169	PKW	277 126	75 029	140 929	42 425	11 828	6 913	2
170	U-BAHN, S-BAHN, STRASSENBAHN	32 971	1 438	11 083	11 572	6 178	2 700	-
171	EISENBAHN	21 023	270	3 227	5 176	5 168	7 182	-
172	BUS, SONST.OEFFENTL.VERKEHRSMITTEL	48 896	4 404	22 202	14 448	5 683	2 159	-
173	FAHRRAD	19 182	11 546	6 657	875	88	16	-
174	SONST. (MOTORRAD, MOPED, MOFA)	14 413	5 835	6 773	1 460	233	112	-
175	KEIN VERKEHRSMITTEL (ZU FUSS)	55 600	27 620	8 119	711	50	-	19 100
176	ZUSAMMEN	469 211	126 142	198 990	76 667	29 228	19 082	19 102
25 - 35								
177	PKW	416 366	108 972	207 142	67 457	20 841	11 943	11
178	U-BAHN, S-BAHN, STRASSENBAHN	34 341	1 783	13 042	11 609	5 505	2 402	-
179	EISENBAHN	14 142	139	1 652	3 007	3 458	5 886	-
180	BUS, SONST.OEFFENTL.VERKEHRSMITTEL	30 263	2 901	14 424	8 306	3 309	1 323	-
181	FAHRRAD	18 477	11 127	6 214	974	126	36	-
182	SONST. (MOTORRAD, MOPED, MOFA)	5 995	2 544	2 533	671	161	86	-
183	KEIN VERKEHRSMITTEL (ZU FUSS)	77 223	31 032	8 547	728	84	-	36 832
184	ZUSAMMEN	596 807	158 498	253 554	92 752	33 484	21 676	36 843
35 - 45								
185	PKW	375 587	109 138	179 086	60 202	17 277	9 880	4
186	U-BAHN, S-BAHN, STRASSENBAHN	31 898	1 563	12 293	10 659	5 097	2 286	-
187	EISENBAHN	12 686	138	1 680	2 827	3 092	4 949	-
188	BUS, SONST.OEFFENTL.VERKEHRSMITTEL	29 906	2 995	14 861	7 945	2 903	1 202	-
189	FAHRRAD	18 081	11 784	5 510	682	87	18	-
190	SONST. (MOTORRAD, MOPED, MOFA)	4 311	1 992	1 738	428	95	57	1
191	KEIN VERKEHRSMITTEL (ZU FUSS)	96 486	36 241	10 002	771	45	-	49 427
192	ZUSAMMEN	568 955	163 851	225 170	83 514	28 596	18 392	49 432
45 - 60								
193	PKW	442 891	130 261	213 672	69 052	18 932	10 951	23
194	U-BAHN, S-BAHN, STRASSENBAHN	46 966	1 878	16 530	16 456	8 388	3 714	-
195	EISENBAHN	19 368	257	2 708	4 537	4 860	7 006	-
196	BUS, SONST.OEFFENTL.VERKEHRSMITTEL	52 552	4 664	25 375	14 613	5 519	2 381	-
197	FAHRRAD	32 190	20 622	10 302	1 153	98	15	-
198	SONST. (MOTORRAD, MOPED, MOFA)	8 498	4 067	3 467	735	144	83	2
199	KEIN VERKEHRSMITTEL (ZU FUSS)	159 804	56 059	19 131	1 660	87	-	82 867
200	ZUSAMMEN	762 269	217 808	291 185	108 206	38 028	24 150	82 892
60 - 65								
201	PKW	31 154	9 930	15 406	4 109	1 092	614	3
202	U-BAHN, S-BAHN, STRASSENBAHN	3 632	161	1 313	1 293	594	271	-
203	EISENBAHN	1 378	23	184	323	346	502	-
204	BUS, SONST.OEFFENTL.VERKEHRSMITTEL	3 231	286	1 555	910	352	128	-
205	FAHRRAD	2 020	1 289	632	91	7	1	-
206	SONST. (MOTORRAD, MOPED, MOFA)	614	298	272	30	9	5	-
207	KEIN VERKEHRSMITTEL (ZU FUSS)	19 023	4 885	1 484	134	6	-	12 514
208	ZUSAMMEN	61 052	16 872	20 846	6 890	2 406	1 521	12 517
65 UND MEHR								
209	PKW	6 486	2 492	3 285	510	121	78	-
210	U-BAHN, S-BAHN, STRASSENBAHN	584	28	283	158	77	38	-
211	EISENBAHN	116	3	22	23	26	42	-
212	BUS, SONST.OEFFENTL.VERKEHRSMITTEL	427	73	211	92	37	14	-
213	FAHRRAD	224	157	61	4	2	-	-
214	SONST. (MOTORRAD, MOPED, MOFA)	43	20	17	4	2	-	-
215	KEIN VERKEHRSMITTEL (ZU FUSS)	9 404	1 692	259	19	3	-	7 431
216	ZUSAMMEN	17 284	4 465	4 138	810	268	172	7 431
INSGESAMT								
217	PKW	1 549 610	435 822	759 520	243 755	70 091	40 379	43
218	U-BAHN, S-BAHN, STRASSENBAHN	150 392	6 851	54 544	51 747	25 839	11 411	-
219	EISENBAHN	68 713	830	9 473	15 893	16 950	25 567	-
220	BUS, SONST.OEFFENTL.VERKEHRSMITTEL	165 275	15 323	78 628	46 314	17 803	7 207	-
221	FAHRRAD	90 174	56 525	29 376	3 779	408	86	-
222	SONST. (MOTORRAD, MOPED, MOFA)	33 874	14 756	14 800	3 328	644	343	3
223	KEIN VERKEHRSMITTEL (ZU FUSS)	417 540	157 529	47 542	4 023	275	-	208 171
224	INSGESAMT	2 475 578	687 636	993 883	368 839	132 010	84 993	208 217

1) EINSCHL. ERWERBSTAETIGE SCHUELER UND STUDIERENDE, OHNE WEHRPFLICHTIGE.- 2) OHNE BERUFSPENDLER MIT UNBESTIMMTEM ZIEL.-
3) EINSCHL. ERWERBSTAETIGE MIT STAENDIG WECHSELNDEM ARBEITSORT.- 4) EINSCHL. PENDLER MIT UNBESTIMMTEM ZIEL.

VERKEHRSMITTEL UND ZEITAUFWAND FUER DEN WEG ZUR ARBEITSSTAETTE

DAVON								LFD. NR.
MAENNlich								
ZEITAUFWAND FUER DEN WEG ZUR ARBEITSSTAETTE VON ... BIS UNTER ... MINUTEN								
ZUSAMMEN	UNTER 15	15 - 30	30 - 45	45 - 60	60 UND MEHR	ENTFAELLT, DA ARBEITSSTAETTE AUF GLEICHEM GRUNDSTUECK		
8	9	10	11	12	13	14		
155 486	42 246	77 353	24 098	7 075	4 713		11 169	
13 193	551	4 313	4 570	2 485	1 274		- 170	
9 448	116	1 511	2 252	2 277	3 292		- 171	
18 745	1 512	8 293	5 665	2 327	948		- 172	
10 775	6 237	3 883	586	58	11		- 173	
12 324	4 944	5 814	1 277	195	94		- 174	
28 406	12 452	3 596	377	38	-	11 943	175	
248 377	68 058	104 763	38 825	14 455	10 332	11 944	176	
269 128	66 895	132 068	46 086	14 948	9 124	71	177	
15 518	811	5 681	5 131	2 609	1 286	-	178	
8 257	73	887	1 623	1 891	3 783	-	179	
12 145	1 056	5 522	3 379	1 479	709	-	180	
10 474	6 029	3 695	651	75	24	-	181	
5 273	2 258	2 220	591	132	72	-	182	
40 835	15 225	4 045	413	54	-	21 098	183	
361 630	92 347	154 118	57 874	21 188	14 998	21 105	184	
259 335	67 852	123 066	46 077	13 914	8 423	31	185	
14 990	688	5 221	5 038	2 690	1 353	-	186	
9 040	82	996	1 814	2 195	3 953	-	187	
11 464	974	5 268	3 146	1 359	717	-	188	
9 153	5 436	3 164	481	62	10	-	189	
3 744	1 704	1 522	384	84	50	-	190	
48 738	16 516	4 602	388	33	-	27 199	191	
356 464	93 252	143 839	57 328	20 337	14 506	27 202	192	
336 758	92 944	161 461	56 694	16 002	9 642	151	193	
22 453	821	7 162	7 907	4 359	2 204	-	194	
13 949	163	1 680	3 028	3 481	5 597	-	195	
21 182	1 684	9 532	5 842	2 656	1 468	-	196	
17 525	10 355	6 223	859	77	11	-	197	
7 614	3 570	3 139	686	138	80	11	198	
85 392	27 434	9 064	818	57	-	48 019	199	
504 873	136 971	198 261	75 834	26 770	19 002	48 035	200	
26 022	8 109	12 705	3 683	976	547	21	201	
2 352	101	797	852	417	185	-	202	
1 112	18	141	249	284	420	-	203	
1 744	130	799	525	209	81	-	204	
1 441	881	481	74	4	1	-	205	
562	275	249	26	8	4	-	206	
11 974	3 001	864	94	5	-	8 010	207	
45 207	12 515	16 036	5 503	1 903	1 238	8 012	208	
4 756	1 922	2 283	391	97	63	-	209	
281	14	132	79	40	16	-	210	
72	1	13	15	14	29	-	211	
150	18	79	30	18	5	-	212	
121	85	33	1	2	-	-	213	
32	17	12	1	2	-	-	214	
5 515	985	116	10	1	-	4 403	215	
10 927	3 042	2 668	527	174	113	4 403	216	
1 051 485	279 968	508 936	177 029	53 012	32 512	281	217	
68 787	2 986	23 306	23 577	12 600	6 318	-	218	
41 878	453	5 228	8 981	10 142	17 074	-	219	
65 430	5 374	29 493	18 587	8 048	3 928	-	220	
49 489	29 023	17 479	2 652	278	57	-	221	
29 549	12 768	12 956	2 965	559	300	11	222	
220 860	75 613	22 287	2 100	188	-	120 672	223	
1 527 478	406 185	619 685	235 891	84 827	60 189	120 701	224	

NOCH: 7. ERWERBSTAETIGE AM WOHNORT NACH PENDLEREIGENSCHAFT, ALTERSGRUPPEN, UEBERWIEGEND BENUTZTEM

HESSEN

LFD. NR.	PENDLEREIGENSCHAFT ALTER VON ... BIS UNTER ... JAHREN UEBERWIEGEND BENUTZTES VERKEHRSMITTEL	WEIBLICH							DA ENTFAELLT, DA ARBEITSSTAETTE AUF GLEICHEM GRUNDSTUECK
		ZEITAUFWAND FUER DEN WEG ZUR ARBEITSSTAETTE VON ... BIS UNTER ... MINUTEN							
		ZUSAMMEN	UNTER 15	15 - 30	30 - 45	45 - 60	60 UND MEHR		
		15	16	17	18	19	20	21	
ERWERBSTAETIGE MIT ARBEITSSTAETTE AUF GLEICHEM GRUNDSTUECK / INNER- GEMEINDLICHE PENDLER 2) 3)									
UNTER 25									
1	PKW	45 787	21 670	22 087	1 745	196	88	1	
2	U-BAHN, S-BAHN, STRASSENBAHN	11 699	790	5 346	3 846	1 384	333	-	
3	EISENBAHN	593	73	240	134	91	55	-	
4	BUS, SONST.OEFFENTL.VERKEHRSMITTEL	14 027	2 267	7 821	3 086	714	139	-	
5	FAHRRAD	7 550	5 109	2 263	159	15	4	-	
6	SONST. (MOTORRAD, MOPED, MOFA)	1 232	704	476	43	7	2	-	
7	KEIN VERKEHRSMITTEL (ZU FUSS)	26 876	15 046	4 355	306	12	-	7 157	
8	ZUSAMMEN	107 764	45 659	42 588	9 319	2 419	621	7 158	
25 - 35									
9	PKW	63 928	29 367	31 209	2 692	432	224	4	
10	U-BAHN, S-BAHN, STRASSENBAHN	12 487	897	6 277	3 877	1 197	239	-	
11	EISENBAHN	353	34	129	86	55	49	-	
12	BUS, SONST.OEFFENTL.VERKEHRSMITTEL	9 986	1 494	5 746	2 141	509	96	-	
13	FAHRRAD	7 298	4 923	2 118	221	27	9	-	
14	SONST. (MOTORRAD, MOPED, MOFA)	431	225	163	33	7	3	-	
15	KEIN VERKEHRSMITTEL (ZU FUSS)	36 054	15 663	4 347	281	29	-	15 734	
16	ZUSAMMEN	130 537	52 603	49 989	9 331	2 256	620	15 738	
35 - 45									
17	PKW	56 624	30 664	23 354	2 128	300	177	1	
18	U-BAHN, S-BAHN, STRASSENBAHN	11 779	810	6 030	3 593	1 080	266	-	
19	EISENBAHN	277	27	116	64	36	34	-	
20	BUS, SONST.OEFFENTL.VERKEHRSMITTEL	10 805	1 653	6 374	2 241	463	74	-	
21	FAHRRAD	8 311	6 168	2 005	118	14	6	-	
22	SONST. (MOTORRAD, MOPED, MOFA)	407	240	142	19	3	2	1	
23	KEIN VERKEHRSMITTEL (ZU FUSS)	47 324	19 524	5 229	332	11	-	22 228	
24	ZUSAMMEN	135 527	59 086	43 250	8 495	1 907	559	22 230	
45 - 60									
25	PKW	55 168	28 855	23 871	2 004	291	139	8	
26	U-BAHN, S-BAHN, STRASSENBAHN	17 431	991	8 125	5 813	2 041	461	-	
27	EISENBAHN	374	41	157	86	49	41	-	
28	BUS, SONST.OEFFENTL.VERKEHRSMITTEL	18 128	2 402	10 477	4 188	915	146	-	
29	FAHRRAD	13 719	9 976	3 544	181	14	4	-	
30	SONST. (MOTORRAD, MOPED, MOFA)	684	436	226	19	2	-	1	
31	KEIN VERKEHRSMITTEL (ZU FUSS)	73 694	28 284	9 769	766	27	-	34 848	
32	ZUSAMMEN	179 198	70 985	56 169	13 057	3 339	791	34 857	
60 - 65									
33	PKW	3 438	1 546	1 756	98	20	17	1	
34	U-BAHN, S-BAHN, STRASSENBAHN	974	58	460	316	109	31	-	
35	EISENBAHN	30	1	9	7	8	5	-	
36	BUS, SONST.OEFFENTL.VERKEHRSMITTEL	926	132	529	198	53	14	-	
37	FAHRRAD	547	400	133	11	3	-	-	
38	SONST. (MOTORRAD, MOPED, MOFA)	36	18	17	1	-	-	-	
39	KEIN VERKEHRSMITTEL (ZU FUSS)	7 018	1 869	606	38	1	-	4 504	
40	ZUSAMMEN	12 969	4 024	3 510	669	194	67	4 505	
65 UND MEHR									
41	PKW	1 387	529	818	31	4	5	-	
42	U-BAHN, S-BAHN, STRASSENBAHN	249	14	138	59	25	13	-	
43	EISENBAHN	11	2	5	2	-	2	-	
44	BUS, SONST.OEFFENTL.VERKEHRSMITTEL	192	50	95	38	8	1	-	
45	FAHRRAD	99	70	26	3	-	-	-	
46	SONST. (MOTORRAD, MOPED, MOFA)	7	3	4	-	-	-	-	
47	KEIN VERKEHRSMITTEL (ZU FUSS)	3 882	706	138	8	2	-	3 028	
48	ZUSAMMEN	5 827	1 374	1 224	141	39	21	3 028	
ZUSAMMEN									
49	PKW	226 332	112 631	103 095	8 698	1 243	650	15	
50	U-BAHN, S-BAHN, STRASSENBAHN	54 619	3 560	26 376	17 504	5 836	1 343	-	
51	EISENBAHN	1 638	178	656	379	239	186	-	
52	BUS, SONST.OEFFENTL.VERKEHRSMITTEL	54 064	7 998	31 042	11 892	2 662	470	-	
53	FAHRRAD	37 524	26 646	10 089	693	73	23	-	
54	SONST. (MOTORRAD, MOPED, MOFA)	2 797	1 626	1 028	115	19	7	2	
55	KEIN VERKEHRSMITTEL (ZU FUSS)	194 848	81 092	24 444	1 731	82	-	87 499	
56	ZUSAMMEN	571 822	233 731	196 730	41 012	10 154	2 679	87 516	

1) EINSCHL. ERWERBSTAETIGE SCHUELER UND STUDIERENDE, OHNE WEHRPFLICHTIGE.- 2) OHNE BERUFPENDLER MIT UNBESTIMMTM ZIEL.-
3) EINSCHL. ERWERBSTAETIGE MIT STAENDIG WECHSELNDEM ARBEITSORT.- 4) EINSCHL. PENDLER MIT UNBESTIMMTM ZIEL.

VERKEHRSMITTEL UND ZEITAUFWAND FUER DEN WEG ZUR ARBEITSSTAETTE

VON		DARUNTER VERHEIRATETE WEIBLICHE ERWERBSTÄTIGE							LFD. NR.	
		ZEITAUFWAND FÜR DEN WEG ZUR ARBEITSSTÄTTE VON ... BIS UNTER ... MINUTEN								
ZUSAMMEN	UNTER 15	15 - 30	30 - 45	45 - 60	60 UND MEHR	ENTFÄLLT, DA ARBEITSSTÄTTE AUF GLEICHEM GRUNDSTÜCK				
22	23	24	25	26	27	28				
9 098	3 572	5 264	225	32	5			-	1	
1 637	114	758	501	205	59			-	2	
67	6	26	21	6	8			-	3	
1 806	330	982	383	91	20			-	4	
931	681	229	20	-	1			-	5	
98	58	34	3	3	-			-	6	
4 366	2 312	690	39	3	-	1 322		-	7	
18 003	7 073	7 983	1 192	340	93	1 322		-	8	
35 777	18 276	16 012	1 194	198	93			4	9	
5 773	413	2 832	1 836	574	118			-	10	
166	17	67	40	20	22			-	11	
5 622	931	3 224	1 152	270	45			-	12	
4 340	3 277	984	65	9	5			-	13	
240	137	90	10	1	2			-	14	
24 461	10 006	2 469	154	11	-	11 821		-	15	
76 379	33 057	25 678	4 451	1 083	285	11 825		-	16	
41 088	24 093	15 461	1 279	165	90			-	17	
7 400	539	3 726	2 271	693	171			-	18	
178	23	82	36	20	17			-	19	
7 906	1 288	4 704	1 565	301	48			-	20	
6 919	5 356	1 496	57	6	4			-	21	
334	210	106	14	3	-			-	22	
38 873	15 532	3 916	241	6	-	19 178		-	23	
102 698	47 041	29 491	5 463	1 194	330	19 179		-	24	
39 538	21 990	16 080	1 200	181	80			7	25	
10 545	618	4 930	3 475	1 250	272			-	26	
246	31	109	60	24	22			-	27	
12 271	1 692	7 211	2 715	562	91			-	28	
11 098	8 318	2 652	117	8	3			-	29	
546	354	177	13	1	-			-	30	
57 495	20 931	6 734	467	16	-	29 347		-	31	
131 739	53 934	37 893	8 047	2 042	468	29 355		-	32	
2 013	902	1 044	44	9	13			1	33	
359	19	183	108	39	10			-	34	
10	1	3	2	3	1			-	35	
334	50	201	64	15	4			-	36	
307	238	64	4	1	-			-	37	
17	7	9	1	-	-			-	38	
4 410	974	266	10	-	-	3 160		-	39	
7 450	2 191	1 770	233	67	28	3 161		-	40	
605	231	358	13	1	2			-	41	
54	4	35	11	2	2			-	42	
2	-	2	-	-	-			-	43	
38	9	18	10	-	1			-	44	
32	20	12	-	-	-			-	45	
2	1	1	-	-	-			-	46	
1 594	242	46	2	-	-	1 304		-	47	
2 327	507	472	36	3	5	1 304		-	48	
128 119	69 064	54 219	3 955	586	283	121		-	49	
25 768	1 707	12 464	8 202	2 763	632	-		-	50	
669	78	289	159	73	70	-		-	51	
27 977	4 300	16 340	5 889	1 239	209	-		-	52	
23 627	17 890	5 437	263	24	13	-		-	53	
1 237	767	417	41	8	2	21		-	54	
131 199	49 997	14 121	913	36	-	66 132		-	55	
338 596	143 803	103 287	19 422	4 729	1 209	66 146		-	56	

NOCH: 7. ERWERBSTÄETIGE AM WOHNORT NACH PENDLEREIGENSCHAFT, ALTERSGRUPPEN, UEBERWIEGEND BENUTZTEM

HESSEN										DA
LFD. NR.	PENDLEREIGENSCHAFT -- ALTER VON ... BIS UNTER ... JAHREN -- UEBERWIEGEND BENUTZTES VERKEHRSMITTEL	WEIBLICH							ENTFAELT, DA ARBEITSSTAETTE AUF GLEICHEM GRUNDSTUECK	
		ZEITAUFWAND FUER DEN WEG ZUR ARBEITSSTAETTE VON ... BIS UNTER ... MINUTEN								
		ZUSAMMEN	UNTER 15	15 - 30	30 - 45	45 - 60	60 UND MEHR			
		15	16	17	18	19	20	21		
AUSPENDLER 2)										
UNTER 25										
57	PKW	75 853	11 113	41 489	16 582	4 557	2 112	-	-	-
58	U-BAHN, S-BAHN, STRASSENBAHN	8 079	97	1 424	3 156	2 309	1 093	-	-	-
59	EISENBAHN	10 982	81	1 476	2 790	2 800	3 835	-	-	-
60	BUS, SONST.OEFFENTL.VERKEHRSMITTEL	16 124	625	6 088	5 697	2 642	1 072	-	-	-
61	FAHRRAD	857	200	511	130	15	1	-	-	-
62	SONST. (MOTORRAD, MOPED, MOFA)	857	187	483	140	31	16	-	-	-
63	KEIN VERKEHRSMITTEL (ZU FUSS)	318	122	168	28	-	-	-	-	-
64	ZUSAMMEN	113 070	12 425	51 639	28 523	12 354	8 129	-	-	-
25 - 35										
65	PKW	83 310	12 710	43 865	18 679	5 461	2 595	-	-	-
66	U-BAHN, S-BAHN, STRASSENBAHN	6 336	75	1 084	2 601	1 699	877	-	-	-
67	EISENBAHN	5 532	32	636	1 298	1 512	2 054	-	-	-
68	BUS, SONST.OEFFENTL.VERKEHRSMITTEL	8 132	351	3 156	2 786	1 321	518	-	-	-
69	FAHRRAD	705	175	401	102	24	3	-	-	-
70	SONST. (MOTORRAD, MOPED, MOFA)	291	61	150	47	22	11	-	-	-
71	KEIN VERKEHRSMITTEL (ZU FUSS)	334	144	155	34	1	-	-	-	-
72	ZUSAMMEN	104 640	13 548	49 447	25 547	10 040	6 058	-	-	-
35 - 45										
73	PKW	59 628	10 622	32 666	11 997	3 063	1 280	-	-	-
74	U-BAHN, S-BAHN, STRASSENBAHN	5 129	65	1 042	2 028	1 327	667	-	-	-
75	EISENBAHN	3 369	29	568	949	861	962	-	-	-
76	BUS, SONST.OEFFENTL.VERKEHRSMITTEL	7 637	368	3 219	2 558	1 081	411	-	-	-
77	FAHRRAD	617	180	341	83	11	2	-	-	-
78	SONST. (MOTORRAD, MOPED, MOFA)	160	48	74	25	8	5	-	-	-
79	KEIN VERKEHRSMITTEL (ZU FUSS)	424	201	171	51	1	-	-	-	-
80	ZUSAMMEN	76 964	11 513	38 081	17 691	6 352	3 327	-	-	-
45 - 60										
81	PKW	50 965	8 462	28 340	10 354	2 639	1 170	-	-	-
82	U-BAHN, S-BAHN, STRASSENBAHN	7 082	66	1 243	2 736	1 988	1 049	-	-	-
83	EISENBAHN	5 045	53	871	1 423	1 330	1 368	-	-	-
84	BUS, SONST.OEFFENTL.VERKEHRSMITTEL	13 242	578	5 366	4 583	1 948	767	-	-	-
85	FAHRRAD	946	291	535	113	7	-	-	-	-
86	SONST. (MOTORRAD, MOPED, MOFA)	200	61	102	30	4	3	-	-	-
87	KEIN VERKEHRSMITTEL (ZU FUSS)	718	341	298	76	3	-	-	-	-
88	ZUSAMMEN	78 198	9 852	36 755	19 315	7 919	4 357	-	-	-
60 - 65										
89	PKW	1 694	275	945	328	96	50	-	-	-
90	U-BAHN, S-BAHN, STRASSENBAHN	306	2	56	125	68	55	-	-	-
91	EISENBAHN	236	4	34	67	54	77	-	-	-
92	BUS, SONST.OEFFENTL.VERKEHRSMITTEL	561	24	227	187	90	33	-	-	-
93	FAHRRAD	32	8	18	6	-	-	-	-	-
94	SONST. (MOTORRAD, MOPED, MOFA)	16	5	6	3	1	1	-	-	-
95	KEIN VERKEHRSMITTEL (ZU FUSS)	31	15	14	2	-	-	-	-	-
96	ZUSAMMEN	2 876	333	1 300	718	309	216	-	-	-
65 UND MEHR										
97	PKW	343	41	184	88	20	10	-	-	-
98	U-BAHN, S-BAHN, STRASSENBAHN	54	-	13	20	12	9	-	-	-
99	EISENBAHN	33	-	4	6	12	11	-	-	-
100	BUS, SONST.OEFFENTL.VERKEHRSMITTEL	85	5	37	24	11	8	-	-	-
101	FAHRRAD	4	2	2	-	-	-	-	-	-
102	SONST. (MOTORRAD, MOPED, MOFA)	4	-	1	3	-	-	-	-	-
103	KEIN VERKEHRSMITTEL (ZU FUSS)	7	1	5	1	-	-	-	-	-
104	ZUSAMMEN	530	49	246	142	55	38	-	-	-
ZUSAMMEN										
105	PKW	271 793	43 223	147 489	58 028	15 836	7 217	-	-	-
106	U-BAHN, S-BAHN, STRASSENBAHN	26 986	305	4 862	10 666	7 403	3 750	-	-	-
107	EISENBAHN	25 197	199	3 589	6 533	6 569	8 307	-	-	-
108	BUS, SONST.OEFFENTL.VERKEHRSMITTEL	45 781	1 951	18 093	15 835	7 093	2 809	-	-	-
109	FAHRRAD	3 161	856	1 808	434	57	6	-	-	-
110	SONST. (MOTORRAD, MOPED, MOFA)	1 528	362	816	248	66	36	-	-	-
111	KEIN VERKEHRSMITTEL (ZU FUSS)	1 832	824	811	192	5	-	-	-	-
112	ZUSAMMEN	376 278	47 720	177 468	91 936	37 029	22 125	-	-	-

1) EINSCHL. ERWERBSTÄETIGE SCHUELER UND STUDIERENDE, OHNE WEHRPFLICHTIGE.- 2) OHNE BERUFSPENDLER MIT UNBESTIMMTEM ZIEL.-
3) EINSCHL. ERWERBSTÄETIGE MIT STAENDIG WECHSELNDEM ARBEITSORT.- 4) EINSCHL. PENDLER MIT UNBESTIMMTEM ZIEL.

VERKEHRSMITTEL UND ZEITAUFWAND FÜR DEN WEG ZUR ARBEITSSTÄTTE

DARUNTER VERHEIRATETE WEIBLICHE ERWERBSTÄTTIGE								LFD. NR.
ZEITAUFWAND FÜR DEN WEG ZUR ARBEITSSTÄTTE VON ... BIS UNTER ... MINUTEN								
ZUSAMMEN	UNTER 15	15 - 30	30 - 45	45 - 60	60 UND MEHR	ENTFÄLLT, DA ARBEITSSTÄTTE AUF GLEICHEM GRUNDSTÜCK		
22	23	24	25	26	27	28		
11 679	2 066	6 371	2 389	583	270		57	
939	19	201	353	240	126		58	
1 044	10	149	276	214	395		59	
1 821	94	753	626	233	115		60	
100	35	54	10	1			61	
53	11	27	10	3	2		62	
49	17	30	2				63	
15 685	2 252	7 585	3 666	1 274	908		64	
48 758	8 334	26 405	10 140	2 685	1 194		65	
3 254	43	634	1 312	833	432		66	
3 016	23	397	745	796	1 055		67	
5 080	239	2 158	1 722	719	242		68	
408	123	232	45	7	1		69	
149	34	75	26	8	6		70	
225	101	102	22				71	
60 890	8 897	30 003	14 012	5 048	2 930		72	
44 700	8 551	24 756	8 480	2 061	852		73	
3 578	47	765	1 409	944	413		74	
2 411	27	433	716	605	630		75	
5 944	296	2 615	1 978	766	289		76	
507	152	284	64	6	1		77	
125	40	59	20	2	4		78	
356	174	141	41				79	
57 621	9 287	29 053	12 708	4 384	2 189		80	
36 896	6 505	20 638	7 147	1 803	803		81	
4 681	51	878	1 845	1 267	640		82	
3 342	43	623	990	848	838		83	
9 736	444	4 063	3 375	1 334	520		84	
745	233	425	82	5			85	
147	51	71	21	3	1		86	
558	277	223	55	3			87	
56 105	7 604	26 921	13 515	5 263	2 802		88	
882	155	491	166	44	26		89	
119		22	52	22	23		90	
86	3	7	28	19	29		91	
232	11	83	84	39	15		92	
15	5	7	3				93	
11	4	3	3	1			94	
13	8	3	2				95	
1 358	186	616	338	125	93		96	
160	17	88	44	8	3		97	
13		4	6	2	1		98	
8		1	1	3	3		99	
29	2	12	7	4	4		100	
2	1	1					101	
							102	
2		1	1				103	
214	20	107	59	17	11		104	
143 075	25 628	78 749	28 366	7 184	3 148		105	
12 584	160	2 504	4 977	3 308	1 635		106	
9 907	106	1 610	2 756	2 485	2 950		107	
22 842	1 086	9 684	7 792	3 095	1 185		108	
1 777	549	1 003	204	19	2		109	
485	140	235	80	17	13		110	
1 203	577	500	123	3			111	
191 873	28 246	94 285	44 298	16 111	8 933		112	

NOCH: 7. ERWERBSTÄTIGE AM WOHNORT NACH PENDLEREIGENSCHAFT, ALTERSGRUPPEN, UEBERWIEGEND BENUTZTEM

HESSEN		WEIBLICH								DA
LFD. NR.	PENDLEREIGENSCHAFT ALTER VON ... BIS UNTER ... JAHREN UEBERWIEGEND BENUTZTES VERKEHRSMITTEL	ZUSAMMEN	UNTER 15	15 - 30	30 - 45	45 - 60	60 UND MEHR	ENTFAHLT, DA ARBEITSSTÄTTE AUF GLEICHEM GRUNDSTÜCK		
		15	16	17	18	19	20	21		
PENDLER ZUSAMMEN 4)										
UNTER 25										
113	PKW	121 639	32 783	63 576	18 327	4 753	2 200	-	-	-
114	U-BAHN, S-BAHN, STRASSENBAHN	19 778	887	6 770	7 002	3 693	1 426	-	-	-
115	EISENBAHN	11 575	154	1 716	2 924	2 891	3 890	-	-	-
116	BUS, SONST.OEFFENTL.VERKEHRSMITTEL	30 151	2 892	13 909	8 783	3 356	1 211	-	-	-
117	FAHRRAD	8 407	5 309	2 774	289	30	5	-	-	-
118	SONST. (MOTORRAD, MOPED, MOFA)	2 089	891	959	183	38	18	-	-	-
119	KEIN VERKEHRSMITTEL (ZU FUSS)	20 037	15 168	4 523	334	12	-	-	-	-
120	ZUSAMMEN	213 676	58 084	94 227	37 842	14 773	8 750	-	-	-
25 - 35										
121	PKW	147 234	42 077	75 074	21 371	5 893	2 819	-	-	-
122	U-BAHN, S-BAHN, STRASSENBAHN	18 823	972	7 361	6 478	2 896	1 116	-	-	-
123	EISENBAHN	5 885	66	765	1 384	1 567	2 103	-	-	-
124	BUS, SONST.OEFFENTL.VERKEHRSMITTEL	18 118	1 845	8 902	4 927	1 830	614	-	-	-
125	FAHRRAD	8 003	5 098	2 519	323	51	12	-	-	-
126	SONST. (MOTORRAD, MOPED, MOFA)	722	286	313	80	29	14	-	-	-
127	KEIN VERKEHRSMITTEL (ZU FUSS)	20 654	15 807	4 502	315	30	-	-	-	-
128	ZUSAMMEN	219 439	66 151	99 436	34 878	12 296	6 678	-	-	-
35 - 45										
129	PKW	116 251	41 286	56 020	14 125	3 363	1 457	-	-	-
130	U-BAHN, S-BAHN, STRASSENBAHN	16 908	875	7 072	5 621	2 407	933	-	-	-
131	EISENBAHN	3 646	56	684	1 013	897	996	-	-	-
132	BUS, SONST.OEFFENTL.VERKEHRSMITTEL	18 442	2 021	9 593	4 799	1 544	485	-	-	-
133	FAHRRAD	8 928	6 348	2 346	201	25	8	-	-	-
134	SONST. (MOTORRAD, MOPED, MOFA)	566	288	216	44	11	7	-	-	-
135	KEIN VERKEHRSMITTEL (ZU FUSS)	25 520	19 725	5 400	383	12	-	-	-	-
136	ZUSAMMEN	190 261	70 599	81 331	26 186	8 259	3 886	-	-	-
45 - 60										
137	PKW	106 125	37 317	52 211	12 358	2 930	1 309	-	-	-
138	U-BAHN, S-BAHN, STRASSENBAHN	24 513	1 057	9 368	8 549	4 029	1 510	-	-	-
139	EISENBAHN	5 419	94	1 028	1 509	1 379	1 409	-	-	-
140	BUS, SONST.OEFFENTL.VERKEHRSMITTEL	31 370	2 980	15 843	8 771	2 863	913	-	-	-
141	FAHRRAD	14 665	10 267	4 079	294	21	4	-	-	-
142	SONST. (MOTORRAD, MOPED, MOFA)	883	497	328	49	6	3	-	-	-
143	KEIN VERKEHRSMITTEL (ZU FUSS)	39 564	28 625	10 067	842	30	-	-	-	-
144	ZUSAMMEN	222 539	80 837	92 924	32 372	11 258	5 148	-	-	-
60 - 65										
145	PKW	5 131	1 821	2 701	426	116	67	-	-	-
146	U-BAHN, S-BAHN, STRASSENBAHN	1 280	60	516	441	177	86	-	-	-
147	EISENBAHN	266	5	43	74	62	82	-	-	-
148	BUS, SONST.OEFFENTL.VERKEHRSMITTEL	1 487	156	756	385	143	47	-	-	-
149	FAHRRAD	579	408	151	17	3	-	-	-	-
150	SONST. (MOTORRAD, MOPED, MOFA)	52	23	23	4	1	1	-	-	-
151	KEIN VERKEHRSMITTEL (ZU FUSS)	2 545	1 884	620	40	1	-	-	-	-
152	ZUSAMMEN	11 340	4 357	4 810	1 387	503	283	-	-	-
65 UND MEHR										
153	PKW	1 730	570	1 002	119	24	15	-	-	-
154	U-BAHN, S-BAHN, STRASSENBAHN	303	14	151	79	37	22	-	-	-
155	EISENBAHN	44	2	9	8	12	13	-	-	-
156	BUS, SONST.OEFFENTL.VERKEHRSMITTEL	277	55	132	62	19	9	-	-	-
157	FAHRRAD	103	72	28	3	-	-	-	-	-
158	SONST. (MOTORRAD, MOPED, MOFA)	11	3	5	3	-	-	-	-	-
159	KEIN VERKEHRSMITTEL (ZU FUSS)	861	707	143	9	2	-	-	-	-
160	ZUSAMMEN	3 329	1 423	1 470	283	94	59	-	-	-
ZUSAMMEN										
161	PKW	498 110	155 854	250 584	66 726	17 079	7 867	-	-	-
162	U-BAHN, S-BAHN, STRASSENBAHN	81 605	3 865	31 238	28 170	13 239	5 093	-	-	-
163	EISENBAHN	26 835	377	4 245	6 912	6 808	8 493	-	-	-
164	BUS, SONST.OEFFENTL.VERKEHRSMITTEL	99 845	9 949	49 135	27 727	9 755	3 279	-	-	-
165	FAHRRAD	40 685	27 502	11 897	1 127	130	29	-	-	-
166	SONST. (MOTORRAD, MOPED, MOFA)	4 323	1 988	1 844	363	85	43	-	-	-
167	KEIN VERKEHRSMITTEL (ZU FUSS)	109 181	81 916	25 255	1 923	87	-	-	-	-
168	ZUSAMMEN	860 584	281 451	374 198	132 948	47 183	24 804	-	-	-

1) EINSCHL. ERWERBSTÄTIGE SCHÜLER UND STUDIERENDE, OHNE WEHRPFLICHTIGE.- 2) OHNE BERUFSPENDLER MIT UNBESTIMMTEM ZIEL.-
3) EINSCHL. ERWERBSTÄTIGE MIT STÄNDIG WECHSELNDEM ARBEITSORT.- 4) EINSCHL. PENDLER MIT UNBESTIMMTEM ZIEL.

VERKEHRSMITTEL UND ZEITAUFWAND FUER DEN WEG ZUR ARBEITSSTAETTE

DARUNTER VERHEIRATETE WEIBLICHE ERWERBSTAETIGE								LFD. NR.
ZEITAUFWAND FUER DEN WEG ZUR ARBEITSSTAETTE VON ... BIS UNTER ... MINUTEN								
ZUSAMMEN	UNTER 15	15 - 30	30 - 45	45 - 60	60 UND MEHR	ENTFAELT, DA ARBEITSSTAETTE AUF GLEICHEM GRUNDSTUECK		
22	23	24	25	26	27	28		
20 777	5 638	11 635	2 614	615	275		113	
2 576	133	959	854	445	185		114	
1 111	16	175	297	220	403		115	
3 627	424	1 735	1 009	324	135		116	
1 031	716	283	30	1	1		117	
151	69	61	13	6	2		118	
3 093	2 329	720	41	3	-		119	
32 366	9 325	15 568	4 858	1 614	1 001		120	
84 531	26 610	42 417	11 334	2 883	1 287		121	
9 027	456	3 466	3 148	1 407	550		122	
3 182	40	464	785	816	1 077		123	
10 702	1 170	5 382	2 874	989	287		124	
4 748	3 400	1 216	110	16	6		125	
389	171	165	36	9	8		126	
12 865	10 107	2 571	176	11	-		127	
125 444	41 954	55 681	18 463	6 131	3 215		128	
85 788	32 644	40 217	9 759	2 226	942		129	
10 978	586	4 491	3 680	1 637	584		130	
2 589	50	515	752	625	647		131	
13 850	1 584	7 319	3 543	1 067	337		132	
7 426	5 508	1 780	121	12	5		133	
458	250	165	34	5	4		134	
20 051	15 706	4 057	282	6	-		135	
141 140	56 328	58 544	18 171	5 578	2 519		136	
76 427	28 495	36 718	8 347	1 984	883		137	
15 226	669	5 808	5 320	2 517	912		138	
3 588	74	732	1 050	872	860		139	
22 007	2 136	11 274	6 090	1 896	611		140	
11 843	8 551	3 077	199	13	3		141	
692	405	248	34	4	1		142	
28 706	21 208	6 957	522	19	-		143	
158 489	61 538	64 814	21 562	7 305	3 270		144	
2 894	1 057	1 535	210	53	39		145	
478	19	205	160	61	33		146	
96	4	10	30	22	30		147	
566	61	284	148	54	19		148	
322	243	71	7	1	-		149	
28	11	12	4	1	-		150	
1 263	982	269	12	-	-		151	
5 647	2 377	2 386	571	192	121		152	
765	248	446	57	9	5		153	
67	4	39	17	4	3		154	
10	-	3	1	3	3		155	
67	11	30	17	4	5		156	
34	21	13	-	-	-		157	
2	1	1	-	-	-		158	
292	242	47	3	-	-		159	
1 237	527	579	95	20	16		160	
271 182	94 692	132 968	32 321	7 770	3 431		161	
38 352	1 867	14 968	13 179	6 071	2 267		162	
10 576	184	1 899	2 915	2 558	3 020		163	
50 819	5 386	26 024	13 681	4 334	1 394		164	
25 404	18 439	6 440	467	43	15		165	
1 720	907	652	121	25	15		166	
66 270	50 574	14 621	1 036	39	-		167	
464 323	172 049	197 572	63 720	20 840	10 142		168	

NOCH: 7. ERWERBSTÄTIGE AM WOHNORT NACH PENDLEREIGENSCHAFT, ALTERSGRUPPEN, UEBERWIEGEND BENUTZTEM

HESSEN

LFD. NR.		PENDLEREIGENSCHAFT ALTER VON ... BIS UNTER ... JAHREN UEBERWIEGEND BENUTZTES VERKEHRSMITTEL	WEIBLICH							DA ENTFAELLT, DA ARBEITSSTAETTE AUF GLEICHEM GRUNDSTUECK
			ZEITAUFWAND FUER DEN WEG ZUR ARBEITSSTAETTE VON ... BIS UNTER ... MINUTEN							
			ZUSAMMEN	UNTER 15	15 - 30	30 - 45	45 - 60	60 UND MEHR		
			15	16	17	18	19	20	21	
INSGESAMT										
UNTER 25										
169	PKW	121 640	32 783	63 576	18 327	4 753	2 200		1	
170	U-BAHN, S-BAHN, STRASSENBAHN	19 778	887	6 770	7 002	3 693	1 426		-	
171	EISENBAHN	11 575	154	1 716	2 924	2 891	3 890		-	
172	BUS, SONST.OEFFENTL.VERKEHRSMITTEL	30 151	2 892	13 909	8 783	3 356	1 211		-	
173	FAHRRAD	8 407	5 309	2 774	289	30	5		-	
174	SONST. (MOTORRAD, MOPED, MOFA)	2 089	891	959	183	38	18		-	
175	KEIN VERKEHRSMITTEL (ZU FUSS)	27 194	15 168	4 523	334	12	-		7 157	
176	ZUSAMMEN	220 834	58 084	94 227	37 842	14 773	8 750		7 158	
25 - 35										
177	PKW	147 238	42 077	75 074	21 371	5 893	2 819		4	
178	U-BAHN, S-BAHN, STRASSENBAHN	18 823	972	7 361	6 478	2 896	1 116		-	
179	EISENBAHN	5 885	66	765	1 384	1 567	2 103		-	
180	BUS, SONST.OEFFENTL.VERKEHRSMITTEL	18 118	1 845	8 902	4 927	1 830	614		-	
181	FAHRRAD	8 003	5 098	2 519	323	51	12		-	
182	SONST. (MOTORRAD, MOPED, MOFA)	722	286	313	80	29	14		-	
183	KEIN VERKEHRSMITTEL (ZU FUSS)	36 388	15 807	4 502	315	30	-		15 734	
184	ZUSAMMEN	235 177	66 151	99 436	34 878	12 296	6 678		15 738	
35 - 45										
185	PKW	116 252	41 286	56 020	14 125	3 363	1 457		1	
186	U-BAHN, S-BAHN, STRASSENBAHN	16 908	875	7 072	5 621	2 407	933		-	
187	EISENBAHN	3 646	56	684	1 013	897	996		-	
188	BUS, SONST.OEFFENTL.VERKEHRSMITTEL	18 442	2 021	9 593	4 799	1 544	485		-	
189	FAHRRAD	8 928	6 348	2 346	201	25	8		-	
190	SONST. (MOTORRAD, MOPED, MOFA)	567	288	216	44	11	7		-	
191	KEIN VERKEHRSMITTEL (ZU FUSS)	47 748	19 725	5 400	383	12	-		22 228	
192	ZUSAMMEN	212 491	70 599	81 331	26 186	8 259	3 886		22 230	
45 - 60										
193	PKW	106 133	37 317	52 211	12 358	2 930	1 309		8	
194	U-BAHN, S-BAHN, STRASSENBAHN	24 513	1 057	9 368	8 549	4 029	1 510		-	
195	EISENBAHN	5 419	94	1 028	1 509	1 379	1 409		-	
196	BUS, SONST.OEFFENTL.VERKEHRSMITTEL	31 370	2 980	15 843	8 771	2 863	913		-	
197	FAHRRAD	14 665	10 267	4 079	294	21	4		-	
198	SONST. (MOTORRAD, MOPED, MOFA)	884	497	328	49	6	3		-	
199	KEIN VERKEHRSMITTEL (ZU FUSS)	74 412	28 625	10 067	842	30	-		34 848	
200	ZUSAMMEN	257 396	80 837	92 924	32 372	11 258	5 148		34 857	
60 - 65										
201	PKW	5 132	1 821	2 701	426	116	67		1	
202	U-BAHN, S-BAHN, STRASSENBAHN	1 280	60	516	441	177	86		-	
203	EISENBAHN	266	5	43	74	62	82		-	
204	BUS, SONST.OEFFENTL.VERKEHRSMITTEL	1 487	156	756	385	143	47		-	
205	FAHRRAD	579	408	151	17	3	-		-	
206	SONST. (MOTORRAD, MOPED, MOFA)	52	23	23	4	1	1		-	
207	KEIN VERKEHRSMITTEL (ZU FUSS)	7 049	1 884	620	40	1	-		4 504	
208	ZUSAMMEN	15 845	4 357	4 810	1 387	503	283		4 505	
65 UND MEHR										
209	PKW	1 730	570	1 002	119	24	15		-	
210	U-BAHN, S-BAHN, STRASSENBAHN	303	14	151	79	37	22		-	
211	EISENBAHN	44	2	9	8	12	13		-	
212	BUS, SONST.OEFFENTL.VERKEHRSMITTEL	277	55	132	62	19	9		-	
213	FAHRRAD	103	72	28	3	-	-		-	
214	SONST. (MOTORRAD, MOPED, MOFA)	11	3	5	3	-	-		-	
215	KEIN VERKEHRSMITTEL (ZU FUSS)	3 889	707	143	9	2	-		3 028	
216	ZUSAMMEN	6 357	1 423	1 470	283	94	59		3 028	
INSGESAMT										
217	PKW	498 125	155 854	250 584	66 726	17 079	7 867		15	
218	U-BAHN, S-BAHN, STRASSENBAHN	81 605	3 865	31 238	28 170	13 239	5 093		-	
219	EISENBAHN	26 835	377	4 245	6 912	6 808	8 493		-	
220	BUS, SONST.OEFFENTL.VERKEHRSMITTEL	99 845	9 949	49 135	27 727	9 755	3 279		-	
221	FAHRRAD	40 685	27 502	11 897	1 127	130	29		-	
222	SONST. (MOTORRAD, MOPED, MOFA)	4 325	1 988	1 844	363	85	43		2	
223	KEIN VERKEHRSMITTEL (ZU FUSS)	196 680	81 916	25 255	1 923	87	-		87 499	
224	INSGESAMT	948 100	281 451	374 198	132 948	47 183	24 804		87 516	

1) EINSCHL. ERWERBSTÄTIGE SCHÜLER UND STUDIERENDE, OHNE WEHRPFLICHTIGE.- 2) OHNE BERUFSPENDLER MIT UNBESTIMMTEM ZIEL.-
3) EINSCHL. ERWERBSTÄTIGE MIT STAENDIG WECHSELNDEM ARBEITSORT.- 4) EINSCHL. PENDLER MIT UNBESTIMMTEM ZIEL.

VERKEHRSMITTEL UND ZEITAUFWAND FUER DEN WEG ZUR ARBEITSSTAETTE

DARUNTER VERHEIRATETE WEIBLICHE ERWERBSTAETIGE								LFD. NR.
ZEITAUFWAND FUER DEN WEG ZUR ARBEITSSTAETTE VON ... BIS UNTER ... MINUTEN								
ZUSAMMEN	UNTER 15	15 - 30	30 - 45	45 - 60	60 UND MEHR	ENTFAELT, DA ARBEITSSTAETTE AUF GLEICHEM GRUNDSTUECK		
22	23	24	25	26	27	28		
20 777	5 638	11 635	2 614	615	275	-	169	
2 576	133	959	854	445	185	-	170	
1 111	16	175	297	220	403	-	171	
3 627	424	1 735	1 009	324	135	-	172	
1 031	716	283	30	1	1	-	173	
151	69	61	13	6	2	-	174	
4 415	2 329	720	41	3	-	1 322	175	
33 688	9 325	15 568	4 858	1 614	1 001	1 322	176	
84 535	26 610	42 417	11 334	2 883	1 287	4	177	
9 027	456	3 466	3 148	1 407	550	-	178	
3 182	40	464	785	816	1 077	-	179	
10 702	1 170	5 382	2 874	989	287	-	180	
4 748	3 400	1 216	110	16	6	-	181	
389	171	165	36	9	8	-	182	
24 686	10 107	2 571	176	11	-	11 821	183	
137 269	41 954	55 681	18 463	6 131	3 215	11 825	184	
85 788	32 644	40 217	9 759	2 226	942	-	185	
10 978	586	4 491	3 680	1 637	584	-	186	
2 589	50	515	752	625	647	-	187	
13 850	1 584	7 319	3 543	1 067	337	-	188	
7 426	5 508	1 780	121	12	5	-	189	
459	250	165	34	5	4	-	190	
39 229	15 706	4 057	282	6	-	19 178	191	
160 319	56 328	58 544	18 171	5 578	2 519	19 179	192	
76 434	28 495	36 718	8 347	1 984	883	7	193	
15 226	669	5 808	5 320	2 517	912	-	194	
3 588	74	732	1 050	872	860	-	195	
22 007	2 136	11 274	6 090	1 896	611	-	196	
11 843	8 551	3 077	199	13	3	-	197	
693	405	248	34	4	1	-	198	
58 053	21 208	6 957	522	19	-	29 347	199	
187 844	61 538	64 814	21 562	7 305	3 270	29 355	200	
2 895	1 057	1 535	210	53	39	1	201	
478	19	205	160	61	33	-	202	
96	4	10	30	22	30	-	203	
566	61	284	148	54	19	-	204	
322	243	71	7	1	-	-	205	
28	11	12	4	1	-	-	206	
4 423	982	269	12	-	-	3 160	207	
8 808	2 377	2 386	571	192	121	3 161	208	
765	248	446	57	9	5	-	209	
67	4	39	17	4	3	-	210	
10	-	3	1	3	3	-	211	
67	11	30	17	4	5	-	212	
34	21	13	-	-	-	-	213	
2	1	1	-	-	-	-	214	
1 596	242	47	3	-	-	1 304	215	
2 541	527	579	95	20	16	1 304	216	
271 194	94 692	132 968	32 321	7 770	3 431	12	217	
38 352	1 867	14 968	13 179	6 071	2 267	-	218	
10 576	184	1 899	2 915	2 558	3 020	-	219	
50 819	5 386	26 024	13 681	4 334	1 394	-	220	
25 404	18 439	6 440	467	43	15	-	221	
1 722	907	652	121	25	15	-	222	
132 402	50 574	14 621	1 036	39	-	66 132	223	
530 469	172 049	197 572	63 720	20 840	10 142	66 146	224	

8. ERWERBSTÄETIGE AM WOHNORT NACH ALTERSGRUPPEN, PENDLEREIGENSCHAFT, FAMILIENSTAND
UND ZEITAUFWAND FÜR DEN WEG ZUR ARBEITSSTÄTTE

REG.-BEZ. DARMSTADT

ALTERSGRUPPEN ----- PENDLEREIGENSCHAFT ----- FAMILIENSTAND	ERWERBS- TÄTIGE INSGESAMT 1)	ZEITAUFWAND FÜR DEN WEG ZUR ARBEITSSTÄTTE VON ... BIS UNTER ... MINUTEN						ENTFALLT, DA ARBEITS- STÄTTE AUF GLEICHEM GRUNDSTÜCK
		UNTER 15	15 - 30	30 - 45	45 - 60	60 UND MEHR		
		2	3	4	5	6	7	
MAENNLICH								
UNTER 25								
ERWERBSTÄTIGE MIT ARBEITS- STÄTTE AUF GLEICHEM GRUND- STÜCK / INNERGEMEINDLICHE PENDLER 2) 3)								
LEDIG	64 411	25 494	24 613	6 116	2 135	1 056	4 997	
VERHEIRATET	8 837	2 836	4 587	661	197	108	448	
VERWITWET	118	16	90	6	2	2	2	
GESCHIEDEN	538	84	399	33	4	3	15	
ZUSAMMEN	73 904	28 430	29 689	6 816	2 338	1 169	5 462	
AUSPENDLER 2)								
LEDIG	63 372	6 527	28 111	17 039	7 100	4 595	-	
VERHEIRATET	6 597	798	3 278	1 611	599	311	-	
VERWITWET	25	3	13	5	2	2	-	
GESCHIEDEN	194	22	91	46	23	12	-	
ZUSAMMEN	70 188	7 350	31 493	18 701	7 724	4 920	-	
PENDLER ZUSAMMEN 4)								
LEDIG	122 786	32 021	52 724	23 155	9 235	5 651	-	
VERHEIRATET	14 986	3 634	7 865	2 272	796	419	-	
VERWITWET	141	19	103	11	4	4	-	
GESCHIEDEN	717	106	490	79	27	15	-	
ZUSAMMEN	138 630	35 780	61 182	25 517	10 062	6 089	-	
ERWERBSTÄTIGE AM WOHNORT ZUSAMMEN								
LEDIG	127 783	32 021	52 724	23 155	9 235	5 651	4 997	
VERHEIRATET	15 434	3 634	7 865	2 272	796	419	448	
VERWITWET	143	19	103	11	4	4	2	
GESCHIEDEN	732	106	490	79	27	15	15	
ZUSAMMEN	144 092	35 780	61 182	25 517	10 062	6 089	5 462	
25 - 35								
ERWERBSTÄTIGE MIT ARBEITS- STÄTTE AUF GLEICHEM GRUND- STÜCK / INNERGEMEINDLICHE PENDLER 2) 3)								
LEDIG	48 870	16 687	21 401	4 215	1 097	587	4 883	
VERHEIRATET	56 484	21 304	22 475	4 396	1 147	586	6 576	
VERWITWET	299	57	207	15	9	1	10	
GESCHIEDEN	4 582	1 414	2 212	365	90	69	432	
ZUSAMMEN	110 235	39 462	46 295	8 991	2 343	1 243	11 901	
AUSPENDLER 2)								
LEDIG	44 466	4 191	19 329	12 818	5 187	2 941	-	
VERHEIRATET	65 675	6 614	29 535	18 456	7 075	3 995	-	
VERWITWET	129	11	61	35	12	10	-	
GESCHIEDEN	3 615	343	1 623	1 049	368	232	-	
ZUSAMMEN	113 885	11 159	50 548	32 358	12 642	7 178	-	
PENDLER ZUSAMMEN 4)								
LEDIG	88 453	20 878	40 730	17 033	6 284	3 528	-	
VERHEIRATET	115 583	27 918	52 010	22 852	8 222	4 581	-	
VERWITWET	418	68	268	50	21	11	-	
GESCHIEDEN	7 765	1 757	3 835	1 414	458	301	-	
ZUSAMMEN	212 219	50 621	96 843	41 349	14 985	8 421	-	
ERWERBSTÄTIGE AM WOHNORT ZUSAMMEN								
LEDIG	93 336	20 878	40 730	17 033	6 284	3 528	4 883	
VERHEIRATET	122 159	27 918	52 010	22 852	8 222	4 581	6 576	
VERWITWET	428	68	268	50	21	11	10	
GESCHIEDEN	8 197	1 757	3 835	1 414	458	301	432	
ZUSAMMEN	224 120	50 621	96 843	41 349	14 985	8 421	11 901	

1) EINSCHL. ERWERBSTÄETIGE SCHÜLER UND STUDIERENDE, OHNE WEHRPFLICHTIGE. - 2) OHNE BERUFSPENDLER MIT UNBESTIMMTEM ZIEL. -
3) EINSCHL. ERWERBSTÄETIGE MIT STÄNDIG WECHSELNDEM ARBEITSORT. - 4) EINSCHL. PENDLER MIT UNBESTIMMTEM ZIEL.

**NOCH: 8. ERWERBSTAETIGE AM WOHNORT NACH ALTERSGRUPPEN, PENDLEREIGENSCHAFT, FAMILIENSTAND
UND ZEITAUFWAND FUER DEN WEG ZUR ARBEITSSTAETTE**

REG.-BEZ. DARMSTADT

ALTERSGRUPPEN PENDLEREIGENSCHAFT FAMILIENSTAND	ERWERBS- TÄTIGE INSGESAM 1)	ZEITAUFWAND FÜR DEN WEG ZUR ARBEITSSTÄTTE VON ... BIS UNTER ... MINUTEN						ENTFÄLLT, DA ARBEITS- STÄTTE AUF GLEICHEM GRUNDSTÜCK
		UNTER 15	15 - 30	30 - 45	45 - 60	60 UND MEHR		
		2	3	4	5	6	7	
NOCH: MÄNNLICH								
35 - 45								
ERWERBSTÄTIGE MIT ARBEITS- STÄTTE AUF GLEICHEM GRUND- STÜCK / INNERGEMEINDLICHE PENDLER 2) 3)								
LEDIG	18 740	5 559	8 766	1 635	471	274	2 035	
VERHEIRATET	86 480	33 637	30 818	6 549	1 876	990	12 610	
VERWITWET	604	204	299	28	13	10	50	
GESCHIEDEN	9 723	3 288	3 930	837	218	164	1 286	
ZUSAMMEN	115 547	42 688	43 813	9 049	2 578	1 438	15 981	
AUSPENDLER 2)								
LEDIG	12 080	1 039	5 008	3 564	1 474	995	-	
VERHEIRATET	96 590	9 011	42 109	28 437	10 616	6 417	-	
VERWITWET	426	39	189	128	45	25	-	
GESCHIEDEN	7 454	705	3 219	2 232	789	509	-	
ZUSAMMEN	116 550	10 794	50 525	34 361	12 924	7 946	-	
PENDLER ZUSAMMEN 4)								
LEDIG	28 785	6 598	13 774	5 199	1 945	1 269	-	
VERHEIRATET	170 460	42 648	72 927	34 986	12 492	7 407	-	
VERWITWET	980	243	488	156	58	35	-	
GESCHIEDEN	15 891	3 993	7 149	3 069	1 007	673	-	
ZUSAMMEN	216 116	53 482	94 338	43 410	15 502	9 384	-	
ERWERBSTÄTIGE AM WOHNORT ZUSAMMEN								
LEDIG	30 820	6 598	13 774	5 199	1 945	1 269	2 035	
VERHEIRATET	183 070	42 648	72 927	34 986	12 492	7 407	12 610	
VERWITWET	1 030	243	488	156	58	35	50	
GESCHIEDEN	17 177	3 993	7 149	3 069	1 007	673	1 286	
ZUSAMMEN	232 097	53 482	94 338	43 410	15 502	9 384	15 981	
45 - 60								
ERWERBSTÄTIGE MIT ARBEITS- STÄTTE AUF GLEICHEM GRUND- STÜCK / INNERGEMEINDLICHE PENDLER 2) 3)								
LEDIG	13 816	4 098	6 018	1 269	413	216	1 802	
VERHEIRATET	142 796	55 405	49 143	10 570	3 079	1 555	23 044	
VERWITWET	2 840	1 065	1 027	256	74	36	382	
GESCHIEDEN	11 254	3 817	4 389	1 003	302	184	1 559	
ZUSAMMEN	170 706	64 385	60 577	13 098	3 868	1 991	26 787	
AUSPENDLER 2)								
LEDIG	7 680	604	3 130	2 219	996	731	-	
VERHEIRATET	136 038	11 737	60 843	39 181	14 797	9 480	-	
VERWITWET	2 159	187	968	600	222	182	-	
GESCHIEDEN	7 589	643	3 268	2 225	892	561	-	
ZUSAMMEN	153 466	13 171	68 209	44 225	16 907	10 954	-	
PENDLER ZUSAMMEN 4)								
LEDIG	19 694	4 702	9 148	3 488	1 409	947	-	
VERHEIRATET	255 790	67 142	109 986	49 751	17 876	11 035	-	
VERWITWET	4 617	1 252	1 995	856	296	218	-	
GESCHIEDEN	17 284	4 460	7 657	3 228	1 194	745	-	
ZUSAMMEN	297 385	77 556	128 786	57 323	20 775	12 945	-	
ERWERBSTÄTIGE AM WOHNORT ZUSAMMEN								
LEDIG	21 496	4 702	9 148	3 488	1 409	947	1 802	
VERHEIRATET	278 834	67 142	109 986	49 751	17 876	11 035	23 044	
VERWITWET	4 999	1 252	1 995	856	296	218	382	
GESCHIEDEN	18 843	4 460	7 657	3 228	1 194	745	1 559	
ZUSAMMEN	324 172	77 556	128 786	57 323	20 775	12 945	26 787	

1) EINSCHL. ERWERBSTAETIGE SCHUELER UND STUDIERENDE, OHNE WEHRPFLICHTIGE.- 2) OHNE BERUFSPENDLER MIT UNBESTIMMTEM ZIEL.-
3) EINSCHL. ERWERBSTAETIGE MIT STAENDIG WECHSELNDEM ARBEITSORT.- 4) EINSCHL. PENDLER MIT UNBESTIMMTEM ZIEL.

NOCH: 8. ERWERBSTAETIGE AM WOHNORT NACH ALTERSGRUPPEN, PENDLEREIGENSCHAFT, FAMILIENSTAND
REG.-BEZ. DARMSTADT
UND ZEITAUFWAND FUER DEN WEG ZUR ARBEITSSTAETTE

ALTERSGRUPPEN PENDLEREIGENSCHAFT FAMILIENSTAND	ERWERBS- TÄTIGE INSGESAMT 1)	ZEITAUFWAND FÜR DEN WEG ZUR ARBEITSSTÄTTE VON ... BIS UNTER ... MINUTEN						ENTFÄLLT, DA ARBEITS- STÄTTE AUF GLEICHEM GRUNDSTÜCK
		UNTER 15	15 - 30	30 - 45	45 - 60	60 UND MEHR		
		2	3	4	5	6	7	
NOCH: MÄNNLICH								
60 - 65								
ERWERBSTÄTIGE MIT ARBEITS- STÄTTE AUF GLEICHEM GRUND- STÜCK / INNERGEMEINDLICHE PENDLER 2) 3)								
LEDIG	845	215	353	72	22	11	172	
VERHEIRATET	16 644	5 948	5 241	1 102	286	135	3 932	
VERWITWET	710	266	230	48	14	4	148	
GESCHIEDEN	765	253	271	63	21	11	146	
ZUSAMMEN	18 964	6 682	6 095	1 285	343	161	4 398	
AUSPENDLER 2)								
LEDIG	314	27	117	90	49	31	-	
VERHEIRATET	10 453	902	4 810	2 962	1 110	669	-	
VERWITWET	415	45	180	117	46	27	-	
GESCHIEDEN	363	21	155	109	45	33	-	
ZUSAMMEN	11 545	995	5 262	3 278	1 250	760	-	
PENDLER ZUSAMMEN 4)								
LEDIG	987	242	470	162	71	42	-	
VERHEIRATET	23 165	6 850	10 051	4 064	1 396	804	-	
VERWITWET	977	311	410	165	60	31	-	
GESCHIEDEN	982	274	426	172	66	44	-	
ZUSAMMEN	26 111	7 677	11 357	4 563	1 593	921	-	
ERWERBSTÄTIGE AM WOHNORT ZUSAMMEN								
LEDIG	1 159	242	470	162	71	42	172	
VERHEIRATET	27 097	6 850	10 051	4 064	1 396	804	3 932	
VERWITWET	1 125	311	410	165	60	31	148	
GESCHIEDEN	1 128	274	426	172	66	44	146	
ZUSAMMEN	30 509	7 677	11 357	4 563	1 593	921	4 398	
65 UND MEHR								
ERWERBSTÄTIGE MIT ARBEITS- STÄTTE AUF GLEICHEM GRUND- STÜCK / INNERGEMEINDLICHE PENDLER 2) 3)								
LEDIG	269	91	73	9	6	1	89	
VERHEIRATET	5 044	1 605	1 236	143	30	32	1 998	
VERWITWET	537	157	127	19	4	1	229	
GESCHIEDEN	206	81	50	9	4	3	59	
ZUSAMMEN	6 056	1 934	1 486	180	44	37	2 375	
AUSPENDLER 2)								
LEDIG	44	4	19	10	6	5	-	
VERHEIRATET	891	100	440	241	76	34	-	
VERWITWET	66	11	35	12	3	5	-	
GESCHIEDEN	32	4	12	6	8	2	-	
ZUSAMMEN	1 033	119	506	269	93	46	-	
PENDLER ZUSAMMEN 4)								
LEDIG	224	95	92	19	12	6	-	
VERHEIRATET	3 937	1 705	1 676	384	106	66	-	
VERWITWET	374	168	162	31	7	6	-	
GESCHIEDEN	179	85	62	15	12	5	-	
ZUSAMMEN	4 714	2 053	1 992	449	137	83	-	
ERWERBSTÄTIGE AM WOHNORT ZUSAMMEN								
LEDIG	313	95	92	19	12	6	89	
VERHEIRATET	5 935	1 705	1 676	384	106	66	1 998	
VERWITWET	603	168	162	31	7	6	229	
GESCHIEDEN	238	85	62	15	12	5	59	
ZUSAMMEN	7 089	2 053	1 992	449	137	83	2 375	

1) EINSCHL. ERWERBSTAETIGE SCHUELER UND STUDIERENDE, OHNE WEHRPFLICHTIGE.- 2) OHNE BERUFSPENDLER MIT UNBESTIMMTEM ZIEL.-
3) EINSCHL. ERWERBSTAETIGE MIT STAENDIG WECHSELNDEM ARBEITSORT.- 4) EINSCHL. PENDLER MIT UNBESTIMMTEM ZIEL.

NOCH: 8. ERWERBSTÄETIGE AM WOHNORT NACH ALTERSGRUPPEN, PENDLEREIGENSCHAFT, FAMILIENSTAND
UND ZEITAUFWAND FÜR DEN WEG ZUR ARBEITSSTÄTTE

REG.-BEZ. DARMSTADT

ALTERSGRUPPEN PENDLEREIGENSCHAFT FAMILIENSTAND	ERWERBS- TÄTIGE	ZEITAUFWAND FÜR DEN WEG ZUR ARBEITSSTÄTTE VON ... BIS UNTER ... MINUTEN						ENTFALLT, DA ARBEITS- STÄTTE AUF GLEICHEM GRUNDSTÜCK
	INSGESAMT 1)	UNTER 15	15 - 30	30 - 45	45 - 60	60 UND MEHR		
		1	2	3	4	5	6	
NOCH: MÄNNLICH								
ZUSAMMEN								
ERWERBSTÄTIGE MIT ARBEITS- STÄTTE AUF GLEICHEM GRUND- STÜCK / INNERGEMEINDLICHE PENDLER 2) 3)								
LEDIG	146 951	52 144	61 224	13 316	4 144	2 145	13 978	
VERHEIRATET	316 285	120 735	113 500	23 421	6 615	3 406	48 608	
VERWITWET	5 108	1 765	1 980	372	116	54	821	
GESCHIEDEN	27 068	8 937	11 251	2 310	639	434	3 497	
ZUSAMMEN	495 412	183 581	187 955	39 419	11 514	6 039	66 904	
AUSPENDLER 2)								
LEDIG	127 956	12 392	55 714	35 740	14 812	9 298	-	
VERHEIRATET	316 244	29 162	141 015	90 888	34 273	20 906	-	
VERWITWET	3 220	296	1 446	897	330	251	-	
GESCHIEDEN	19 247	1 738	8 368	5 667	2 125	1 349	-	
ZUSAMMEN	466 667	43 588	206 543	133 192	51 540	31 804	-	
PENDLER ZUSAMMEN 4)								
LEDIG	260 929	64 536	116 938	49 056	18 956	11 443	-	
VERHEIRATET	583 921	149 897	254 515	114 309	40 888	24 312	-	
VERWITWET	7 507	2 061	3 426	1 269	446	305	-	
GESCHIEDEN	42 818	10 675	19 619	7 977	2 764	1 783	-	
ZUSAMMEN	895 175	227 169	394 498	172 611	63 054	37 843	-	
ERWERBSTÄTIGE AM WOHNORT ZUSAMMEN								
LEDIG	274 907	64 536	116 938	49 056	18 956	11 443	13 978	
VERHEIRATET	632 529	149 897	254 515	114 309	40 888	24 312	48 608	
VERWITWET	8 328	2 061	3 426	1 269	446	305	821	
GESCHIEDEN	46 315	10 675	19 619	7 977	2 764	1 783	3 497	
ZUSAMMEN	962 079	227 169	394 498	172 611	63 054	37 843	66 904	

1) EINSCHL. ERWERBSTÄETIGE SCHÜLER UND STUDIERENDE, OHNE WEHRPFLICHTIGE.- 2) OHNE BERUFSPENDLER MIT UNBESTIMMTEN ZIEL.-
3) EINSCHL. ERWERBSTÄETIGE MIT STÄNDIG WECHSELNDEM ARBEITSORT.- 4) EINSCHL. PENDLER MIT UNBESTIMMTEN ZIEL.

NOCH: 8. ERWERBSTÄETIGE AM WOHNORT NACH ALTERSGRUPPEN, PENDLEREIGENSCHAFT, FAMILIENSTAND
REG.-BEZ. DARMSTADT
UND ZEITAUFWAND FÜR DEN WEG ZUR ARBEITSSTÄTTE

ALTERSGRUPPEN PENDLEREIGENSCHAFT FAMILIENSTAND	ERWERBS- TÄETIGE INSGESAMT 1)	ZEITAUFWAND FÜR DEN WEG ZUR ARBEITSSTÄTTE VON ... BIS UNTER ... MINUTEN						ENTFALLT, DA ARBEITS- STÄTTE AUF GLEICHEM GRUNDSTÜCK
		UNTER 15	15 - 30	30 - 45	45 - 60	60 UND MEHR		
		1	2	3	4	5	6	
WEIBLICH								
UNTER 25								
ERWERBSTÄETIGE MIT ARBEITS- STÄTTE AUF GLEICHEM GRUND- STÜCK / INNERGEMEINDLICHE PENDLER 2) 3)								
LEDIG	55 254	21 459	21 698	6 200	1 747	469	3 681	
VERHEIRATET	11 218	3 883	5 195	970	308	87	775	
VERWITWET	125	19	91	7	4	1	3	
GESCHIEDEN	787	183	479	66	21	6	32	
ZUSAMMEN	67 384	25 544	27 463	7 243	2 080	563	4 491	
AUSPENDLER 2)								
LEDIG	58 774	5 265	24 673	16 280	7 970	4 586	-	
VERHEIRATET	8 826	1 056	3 905	2 394	892	579	-	
VERWITWET	38	4	18	8	8	-	-	
GESCHIEDEN	412	47	170	113	54	28	-	
ZUSAMMEN	68 050	6 372	28 766	18 795	8 924	5 193	-	
PENDLER ZUSAMMEN 4)								
LEDIG	110 347	26 724	46 371	22 480	9 717	5 055	-	
VERHEIRATET	19 269	4 939	9 100	3 364	1 200	666	-	
VERWITWET	160	23	109	15	12	1	-	
GESCHIEDEN	1 167	230	649	179	75	34	-	
ZUSAMMEN	130 943	31 916	56 229	26 038	11 004	5 756	-	
ERWERBSTÄETIGE AM WOHNORT ZUSAMMEN								
LEDIG	114 028	26 724	46 371	22 480	9 717	5 055	3 681	
VERHEIRATET	20 044	4 939	9 100	3 364	1 200	666	775	
VERWITWET	163	23	109	15	12	1	3	
GESCHIEDEN	1 199	230	649	179	75	34	32	
ZUSAMMEN	135 434	31 916	56 229	26 038	11 004	5 756	4 491	
25 - 35								
ERWERBSTÄETIGE MIT ARBEITS- STÄTTE AUF GLEICHEM GRUND- STÜCK / INNERGEMEINDLICHE PENDLER 2) 3)								
LEDIG	30 791	9 809	14 240	3 402	872	252	2 216	
VERHEIRATET	48 138	19 065	17 404	3 681	978	259	6 751	
VERWITWET	561	190	275	42	11	3	40	
GESCHIEDEN	6 532	2 294	2 886	675	166	39	472	
ZUSAMMEN	86 022	31 358	34 805	7 800	2 027	553	9 479	
AUSPENDLER 2)								
LEDIG	25 760	2 245	10 741	7 602	3 369	1 803	-	
VERHEIRATET	37 223	4 613	16 831	9 836	3 880	2 063	-	
VERWITWET	310	37	150	71	35	17	-	
GESCHIEDEN	4 710	542	2 130	1 259	498	281	-	
ZUSAMMEN	68 003	7 437	29 852	18 768	7 782	4 164	-	
PENDLER ZUSAMMEN 4)								
LEDIG	54 335	12 054	24 981	11 004	4 241	2 055	-	
VERHEIRATET	78 610	23 678	34 235	13 517	4 858	2 322	-	
VERWITWET	831	227	425	113	46	20	-	
GESCHIEDEN	10 770	2 836	5 016	1 934	664	320	-	
ZUSAMMEN	144 546	38 795	64 657	26 568	9 809	4 717	-	
ERWERBSTÄETIGE AM WOHNORT ZUSAMMEN								
LEDIG	56 551	12 054	24 981	11 004	4 241	2 055	2 216	
VERHEIRATET	85 361	23 678	34 235	13 517	4 858	2 322	6 751	
VERWITWET	871	227	425	113	46	20	40	
GESCHIEDEN	11 242	2 836	5 016	1 934	664	320	472	
ZUSAMMEN	154 025	38 795	64 657	26 568	9 809	4 717	9 479	

1) EINSCHL. ERWERBSTÄETIGE SCHÜLER UND STUDIERENDE, OHNE WEHRPFLICHTIGE. - 2) OHNE BERUFSPENDLER MIT UNBESTIMMTM ZIEL. -
3) EINSCHL. ERWERBSTÄETIGE MIT STÄNDIG WECHSELNDEM ARBEITSORT. - 4) EINSCHL. PENDLER MIT UNBESTIMMTM ZIEL.

NOCH: 8. ERWERBSTAETIGE AM WOHNORT NACH ALTERSGRUPPEN, PENDLEREIGENSCHAFT, FAMILIENSTAND
UND ZEITAUFWAND FUER DEN WEG ZUR ARBEITSSTAETTE

REG.-BEZ. DARMSTADT

ALTERSGRUPPEN ----- PENDLEREIGENSCHAFT ----- FAMILIENSTAND		ZEITAUFWAND FUER DEN WEG ZUR ARBEITSSTAETTE VON ... BIS UNTER ... MINUTEN						ENTFAELT, DA ARBEITS- STAETTE AUF GLEICHEM GRUNDSTUECK
ERWERBS- TAETIGE		UNTER 15	15 - 30	30 - 45	45 - 60	60 UND MEHR		
INSGESAMT 1)								
1		2	3	4	5	6	7	
NOCH: WEIBLICH								
35 - 45								
ERWERBSTAETIGE MIT ARBEITS- STAETTE AUF GLEICHEM GRUND- STUECK / INNERGEMEINDLICHE PENDLER 2) 3)								
LEDIG	10 531	3 010	4 945	1 210	293	98	975	
VERHEIRATET	68 390	29 723	21 123	4 493	1 066	304	11 681	
VERWITWET	1 857	786	668	151	48	9	195	
GESCHIEDEN	12 161	4 514	4 908	1 272	306	105	1 056	
ZUSAMMEN	92 939	38 033	31 644	7 126	1 713	516	13 907	
AUSPENDLER 2)								
LEDIG	5 512	449	2 307	1 634	737	385	-	
VERHEIRATET	38 629	5 493	18 135	9 651	3 634	1 716	-	
VERWITWET	1 074	150	526	262	91	45	-	
GESCHIEDEN	8 037	897	3 657	2 185	824	474	-	
ZUSAMMEN	53 252	6 989	24 625	13 732	5 286	2 620	-	
PENDLER ZUSAMMEN 4)								
LEDIG	15 068	3 459	7 252	2 844	1 030	483	-	
VERHEIRATET	95 338	35 216	39 258	14 144	4 700	2 020	-	
VERWITWET	2 736	936	1 194	413	139	54	-	
GESCHIEDEN	19 142	5 411	8 565	3 457	1 130	579	-	
ZUSAMMEN	132 284	45 022	56 269	20 858	6 999	3 136	-	
ERWERBSTAETIGE AM WOHNORT ZUSAMMEN								
LEDIG	16 043	3 459	7 252	2 844	1 030	483	975	
VERHEIRATET	107 019	35 216	39 258	14 144	4 700	2 020	11 681	
VERWITWET	2 931	936	1 194	413	139	54	195	
GESCHIEDEN	20 198	5 411	8 565	3 457	1 130	579	1 056	
ZUSAMMEN	146 191	45 022	56 269	20 858	6 999	3 136	13 907	
45 - 60								
ERWERBSTAETIGE MIT ARBEITS- STAETTE AUF GLEICHEM GRUND- STUECK / INNERGEMEINDLICHE PENDLER 2) 3)								
LEDIG	11 298	3 228	4 688	1 486	402	110	1 384	
VERHEIRATET	86 289	34 434	26 364	6 493	1 810	429	16 759	
VERWITWET	8 995	3 590	3 171	864	224	49	1 097	
GESCHIEDEN	13 840	4 618	5 625	1 753	526	138	1 180	
ZUSAMMEN	120 422	45 870	39 848	10 596	2 962	726	20 420	
AUSPENDLER 2)								
LEDIG	5 008	296	1 945	1 540	741	486	-	
VERHEIRATET	38 035	4 401	17 098	10 018	4 255	2 263	-	
VERWITWET	4 109	437	1 795	1 081	520	276	-	
GESCHIEDEN	7 059	610	2 949	1 999	954	547	-	
ZUSAMMEN	54 211	5 744	23 787	14 638	6 470	3 572	-	
PENDLER ZUSAMMEN 4)								
LEDIG	14 922	3 524	6 633	3 026	1 143	596	-	
VERHEIRATET	107 565	38 835	43 462	16 511	6 065	2 692	-	
VERWITWET	12 007	4 027	4 966	1 945	744	325	-	
GESCHIEDEN	19 719	5 228	8 574	3 752	1 480	685	-	
ZUSAMMEN	154 213	51 614	63 635	25 234	9 432	4 298	-	
ERWERBSTAETIGE AM WOHNORT ZUSAMMEN								
LEDIG	16 306	3 524	6 633	3 026	1 143	596	1 384	
VERHEIRATET	124 324	38 835	43 462	16 511	6 065	2 692	16 759	
VERWITWET	13 104	4 027	4 966	1 945	744	325	1 097	
GESCHIEDEN	20 899	5 228	8 574	3 752	1 480	685	1 180	
ZUSAMMEN	174 633	51 614	63 635	25 234	9 432	4 298	20 420	

1) EINSCHL. ERWERBSTAETIGE SCHUELER UND STUDIERENDE, OHNE WEHRPFLICHTIGE.- 2) OHNE BERUFSPENDLER MIT UNBESTIMMTM ZIEL.-
3) EINSCHL. ERWERBSTAETIGE MIT STAENDIG WECHSELNDEM ARBEITSORT.- 4) EINSCHL. PENDLER MIT UNBESTIMMTM ZIEL.

NOCH: 8. ERWERBSTAETIGE AM WOHNORT NACH ALTERSGRUPPEN, PENDLEREIGENSCHAFT, FAMILIENSTAND
UND ZEITAUFWAND FUER DEN WEG ZUR ARBEITSSTAETTE
REG.-BEZ. DARMSTADT

ALTERSGRUPPEN PENDLEREIGENSCHAFT FAMILIENSTAND	ERWERBS- TÄTIGE INSGESAMT 1)	ZEITAUFWAND FÜR DEN WEG ZUR ARBEITSSTÄTTE VON ... BIS UNTER ... MINUTEN						ENTFALLT, DA ARBEITS- STÄTTE AUF GLEICHEM GRUNDSTÜCK
		UNTER 15	15 - 30	30 - 45	45 - 60	60 UND MEHR		
		2	3	4	5	6	7	
NOCH: WEIBLICH								
60 - 65								
ERWERBSTÄTIGE MIT ARBEITS- STÄTTE AUF GLEICHEM GRUND- STÜCK / INNERGEMEINDLICHE PENDLER 2) 3)								
LEDIG	1 101	338	369	90	36	7	261	
VERHEIRATET	4 624	1 409	1 265	189	58	27	1 676	
VERWITWET	1 611	555	496	128	29	12	391	
GESCHIEDEN	942	291	362	130	48	12	99	
ZUSAMMEN	8 278	2 593	2 492	537	171	58	2 427	
AUSPENDLER 2)								
LEDIG	288	22	123	69	43	31	-	
VERHEIRATET	936	105	402	252	100	77	-	
VERWITWET	438	46	187	114	60	31	-	
GESCHIEDEN	338	22	136	107	39	34	-	
ZUSAMMEN	2 000	195	848	542	242	173	-	
PENDLER ZUSAMMEN 4)								
LEDIG	1 128	360	492	159	79	38	-	
VERHEIRATET	3 884	1 514	1 667	441	158	104	-	
VERWITWET	1 658	601	683	242	89	43	-	
GESCHIEDEN	1 181	313	498	237	87	46	-	
ZUSAMMEN	7 851	2 788	3 340	1 079	413	231	-	
ERWERBSTÄTIGE AM WOHNORT ZUSAMMEN								
LEDIG	1 389	360	492	159	79	38	261	
VERHEIRATET	5 560	1 514	1 667	441	158	104	1 676	
VERWITWET	2 049	601	683	242	89	43	391	
GESCHIEDEN	1 280	313	498	237	87	46	99	
ZUSAMMEN	10 278	2 788	3 340	1 079	413	231	2 427	
65 UND MEHR								
ERWERBSTÄTIGE MIT ARBEITS- STÄTTE AUF GLEICHEM GRUND- STÜCK / INNERGEMEINDLICHE PENDLER 2) 3)								
LEDIG	427	119	117	15	7	4	165	
VERHEIRATET	1 399	346	331	27	3	5	687	
VERWITWET	1 513	404	336	43	21	5	704	
GESCHIEDEN	308	93	98	25	5	6	81	
ZUSAMMEN	3 647	962	882	110	36	20	1 637	
AUSPENDLER 2)								
LEDIG	57	5	22	14	10	6	-	
VERHEIRATET	170	14	83	54	10	9	-	
VERWITWET	131	13	57	41	14	6	-	
GESCHIEDEN	52	3	16	14	8	11	-	
ZUSAMMEN	410	35	178	123	42	32	-	
PENDLER ZUSAMMEN 4)								
LEDIG	319	124	139	29	17	10	-	
VERHEIRATET	882	360	414	81	13	14	-	
VERWITWET	940	417	393	84	35	11	-	
GESCHIEDEN	279	96	114	39	13	17	-	
ZUSAMMEN	2 420	997	1 060	233	78	52	-	
ERWERBSTÄTIGE AM WOHNORT ZUSAMMEN								
LEDIG	484	124	139	29	17	10	165	
VERHEIRATET	1 569	360	414	81	13	14	687	
VERWITWET	1 644	417	393	84	35	11	704	
GESCHIEDEN	360	96	114	39	13	17	81	
ZUSAMMEN	4 057	997	1 060	233	78	52	1 637	

1) EINSCHL. ERWERBSTAETIGE SCHUELER UND STUDIERENDE, OHNE WEHRPFLICHTIGE. - 2) OHNE BERUFSPENDLER MIT UNBESTIMMTM ZIEL. -
3) EINSCHL. ERWERBSTAETIGE MIT STAENDIG WECHSELNDEM ARBEITSORT. - 4) EINSCHL. PENDLER MIT UNBESTIMMTM ZIEL.

NOCH: 8. ERWERBSTÄETIGE AM WOHNORT NACH ALTERSGRUPPEN, PENDLEREIGENSCHAFT, FAMILIENSTAND
UND ZEITAUFWAND FÜR DEN WEG ZUR ARBEITSSTÄTTE.

REG.-BEZ. DARMSTADT

ALTERSGRUPPEN ----- PENDLEREIGENSCHAFT ----- FAMILIENSTAND	ERWERBS- TÄETIGE INSGESAMT 1)	ZEITAUFWAND FÜR DEN WEG ZUR ARBEITSSTÄTTE VON ... BIS UNTER ... MINUTEN					ENTFALLT, DA ARBEITS- STÄTTE AUF GLEICHEM GRUNDSTÜCK	
		UNTER 15	15 - 30	30 - 45	45 - 60	60 UND MEHR		
		2	3	4	5	6		7
		1	2	3	4	5		6
NOCH: WEIBLICH								
ZUSAMMEN								
ERWERBSTÄETIGE MIT ARBEITS- STÄTTE AUF GLEICHEM GRUND- STÜCK / INNERGEMEINDLICHE PENDLER 2) 3)								
LEDIG	109 402	37 963	46 057	12 403	3 357	940	8 682	
VERHEIRATET	220 058	88 860	71 682	15 853	4 223	1 111	38 329	
VERWITWET	14 662	5 544	5 037	1 235	337	79	2 430	
GESCHIEDEN	34 570	11 993	14 358	3 921	1 072	306	2 920	
ZUSAMMEN	378 692	144 360	137 134	33 412	8 989	2 436	52 361	
AUSPENDLER 2)								
LEDIG	95 399	8 282	39 811	27 139	12 870	7 297	-	
VERHEIRATET	123 819	15 682	56 454	32 205	12 771	6 707	-	
VERWITWET	6 100	687	2 733	1 577	728	375	-	
GESCHIEDEN	20 608	2 121	9 058	5 677	2 377	1 375	-	
ZUSAMMEN	245 926	26 772	108 056	66 598	28 746	15 754	-	
PENDLER ZUSAMMEN 4)								
LEDIG	196 119	46 245	85 868	39 542	16 227	8 237	-	
VERHEIRATET	305 548	104 542	128 136	48 058	16 994	7 818	-	
VERWITWET	18 332	6 231	7 770	2 812	1 065	454	-	
GESCHIEDEN	52 258	14 114	23 416	9 598	3 449	1 681	-	
ZUSAMMEN	572 257	171 132	245 190	100 010	37 735	18 190	-	
ERWERBSTÄETIGE AM WOHNORT ZUSAMMEN								
LEDIG	204 801	46 245	85 868	39 542	16 227	8 237	8 682	
VERHEIRATET	343 877	104 542	128 136	48 058	16 994	7 818	38 329	
VERWITWET	20 762	6 231	7 770	2 812	1 065	454	2 430	
GESCHIEDEN	55 178	14 114	23 416	9 598	3 449	1 681	2 920	
ZUSAMMEN	624 618	171 132	245 190	100 010	37 735	18 190	52 361	

1) EINSCHL. ERWERBSTÄETIGE SCHÜLER UND STUDIERENDE, OHNE WEHRPFLICHTIGE.- 2) OHNE BERUFSPENDLER MIT UNBESTIMMTM ZIEL.-
3) EINSCHL. ERWERBSTÄETIGE MIT STÄNDIG WECHSELNDEM ARBEITSORT.- 4) EINSCHL. PENDLER MIT UNBESTIMMTM ZIEL.

**NOCH: 8. ERWERBSTAETIGE AM WOHNORT NACH ALTERSGRUPPEN, PENDLEREIGENSCHAFT, FAMILIENSTAND
UND ZEITAUFWAND FUER DEN WEG ZUR ARBEITSSTAETTE**

REG.-BEZ. DARMSTADT

ALTERSGRUPPEN PENDLEREIGENSCHAFT FAMILIENSTAND	ERWERBS- TÄTIGE INSGESAMT 1)	ZEITAUFWAND FÜR DEN WEG ZUR ARBEITSSTÄTTE VON ... BIS UNTER ... MINUTEN						ENTFALLT, DA ARBEITS- STÄTTE AUF GLEICHEM GRUNDSTÜCK
		UNTER 15	15 - 30	30 - 45	45 - 60	60 UND MEHR		
		1	2	3	4	5	6	
INSGESAMT								
UNTER 25								
ERWERBSTÄTIGE MIT ARBEITS- STÄTTE AUF GLEICHEM GRUND- STÜCK / INNERGEMEINDLICHE PENDLER 2) 3)								
LEDIG	119 665	46 953	46 311	12 316	3 882	1 525	8 678	
VERHEIRATET	20 055	6 719	9 782	1 631	505	195	1 223	
VERWITWET	243	35	181	13	6	3	5	
GESCHIEDEN	1 325	267	878	99	25	9	47	
ZUSAMMEN	141 288	53 974	57 152	14 059	4 418	1 732	9 953	
AUSPENDLER 2)								
LEDIG	122 146	11 792	52 784	33 319	15 070	9 181	-	
VERHEIRATET	15 423	1 854	7 183	4 005	1 491	890	-	
VERWITWET	63	7	31	13	10	2	-	
GESCHIEDEN	606	69	261	159	77	40	-	
ZUSAMMEN	138 238	13 722	60 259	37 496	16 648	10 113	-	
PENDLER ZUSAMMEN 4)								
LEDIG	233 133	58 745	99 095	45 635	18 952	10 706	-	
VERHEIRATET	34 255	8 573	16 965	5 636	1 996	1 085	-	
VERWITWET	301	42	212	26	16	5	-	
GESCHIEDEN	1 884	336	1 139	258	102	49	-	
ZUSAMMEN	269 573	67 696	117 411	51 555	21 066	11 845	-	
ERWERBSTÄTIGE AM WOHNORT ZUSAMMEN								
LEDIG	241 811	58 745	99 095	45 635	18 952	10 706	8 678	
VERHEIRATET	35 478	8 573	16 965	5 636	1 996	1 085	1 223	
VERWITWET	306	42	212	26	16	5	5	
GESCHIEDEN	1 931	336	1 139	258	102	49	47	
ZUSAMMEN	279 526	67 696	117 411	51 555	21 066	11 845	9 953	
25 - 35								
ERWERBSTÄTIGE MIT ARBEITS- STÄTTE AUF GLEICHEM GRUND- STÜCK / INNERGEMEINDLICHE PENDLER 2) 3)								
LEDIG	79 661	26 496	35 641	7 617	1 969	839	7 099	
VERHEIRATET	104 622	40 369	39 879	8 077	2 125	845	13 327	
VERWITWET	860	247	482	57	20	4	50	
GESCHIEDEN	11 114	3 708	5 098	1 040	256	108	904	
ZUSAMMEN	196 257	70 820	81 100	16 791	4 370	1 796	21 380	
AUSPENDLER 2)								
LEDIG	70 226	6 436	30 070	20 420	8 556	4 744	-	
VERHEIRATET	102 898	11 227	46 366	28 292	10 955	6 058	-	
VERWITWET	439	48	211	106	47	27	-	
GESCHIEDEN	8 325	885	3 753	2 308	866	513	-	
ZUSAMMEN	181 888	18 596	80 400	51 126	20 424	11 342	-	
PENDLER ZUSAMMEN 4)								
LEDIG	142 788	32 932	65 711	28 037	10 525	5 583	-	
VERHEIRATET	194 193	51 596	86 245	36 369	13 080	6 903	-	
VERWITWET	1 249	295	693	163	67	31	-	
GESCHIEDEN	18 535	4 593	8 851	3 348	1 122	621	-	
ZUSAMMEN	356 765	89 416	161 500	67 917	24 794	13 138	-	
ERWERBSTÄTIGE AM WOHNORT ZUSAMMEN								
LEDIG	149 887	32 932	65 711	28 037	10 525	5 583	7 099	
VERHEIRATET	207 520	51 596	86 245	36 369	13 080	6 903	13 327	
VERWITWET	1 299	295	693	163	67	31	50	
GESCHIEDEN	19 439	4 593	8 851	3 348	1 122	621	904	
ZUSAMMEN	378 145	89 416	161 500	67 917	24 794	13 138	21 380	

1) EINSCHL. ERWERBSTAETIGE SCHUELER UND STUDIERENDE, OHNE WEHRPFLICHTIGE.- 2) OHNE BERUFSPENDLER MIT UNBESTIMMTEM ZIEL.-
3) EINSCHL. ERWERBSTAETIGE MIT STAENDIG WECHSELNDEM ARBEITSORT.- 4) EINSCHL. PENDLER MIT UNBESTIMMTEM ZIEL.

**NOCH: 8. ERWERBSTAETIGE AM WOHNORT NACH ALTERSGRUPPEN, PENDLEREIGENSCHAFT, FAMILIENSTAND
UND ZEITAUFWAND FUER DEN WEG ZUR ARBEITSSTAETTE**

REG.-BEZ. DARMSTADT

ALTERSGRUPPEN ----- PENDLEREIGENSCHAFT ----- FAMILIENSTAND		ZEITAUFWAND FUER DEN WEG ZUR ARBEITSSTAETTE VON ... BIS UNTER ... MINUTEN						
		ERWERBS- TAETIGE						ENTFAELLT, DA ARBEITS- STAETTE AUF GLEICHEM GRUNDSTUECK
		INSGESAMT 1)	UNTER 15	15 - 30	30 - 45	45 - 60	60 UND MEHR	
		1	2	3	4	5	6	7
NOCH: INSGESAMT								
35 - 45								
ERWERBSTAETIGE MIT ARBEITS- STAETTE AUF GLEICHEM GRUND- STUECK / INNERGEMEINDLICHE PENDLER 2) 3)								
LEDIG		29 271	8 569	13 711	2 845	764	372	3 010
VERHEIRATET		154 870	63 360	51 941	11 042	2 942	1 294	24 291
VERWITWET		2 461	990	967	179	61	19	245
GESCHIEDEN		21 884	7 802	8 838	2 109	524	269	2 342
ZUSAMMEN		208 486	80 721	75 457	16 175	4 291	1 954	29 888
AUSPENDLER 2)								
LEDIG		17 592	1 488	7 315	5 198	2 211	1 380	-
VERHEIRATET		135 219	14 504	60 244	38 088	14 250	8 133	-
VERWITWET		1 500	189	715	390	136	70	-
GESCHIEDEN		15 491	1 602	6 876	4 417	1 613	983	-
ZUSAMMEN		169 802	17 783	75 150	48 093	18 210	10 566	-
PENDLER ZUSAMMEN 4)								
LEDIG		43 853	10 057	21 026	8 043	2 975	1 752	-
VERHEIRATET		265 798	77 864	112 185	49 130	17 192	9 427	-
VERWITWET		3 716	1 179	1 682	569	197	89	-
GESCHIEDEN		35 033	9 404	15 714	6 526	2 137	1 252	-
ZUSAMMEN		348 400	98 504	150 607	64 268	22 501	12 520	-
ERWERBSTAETIGE AM WOHNORT ZUSAMMEN								
LEDIG		46 863	10 057	21 026	8 043	2 975	1 752	3 010
VERHEIRATET		290 089	77 864	112 185	49 130	17 192	9 427	24 291
VERWITWET		3 961	1 179	1 682	569	197	89	245
GESCHIEDEN		37 375	9 404	15 714	6 526	2 137	1 252	2 342
ZUSAMMEN		378 288	98 504	150 607	64 268	22 501	12 520	29 888
45 - 60								
ERWERBSTAETIGE MIT ARBEITS- STAETTE AUF GLEICHEM GRUND- STUECK / INNERGEMEINDLICHE PENDLER 2) 3)								
LEDIG		25 114	7 326	10 706	2 755	815	326	3 186
VERHEIRATET		229 085	89 839	75 507	17 063	4 889	1 984	39 803
VERWITWET		11 835	4 655	4 198	1 120	298	85	1 479
GESCHIEDEN		25 094	8 435	10 014	2 756	828	322	2 739
ZUSAMMEN		291 128	110 255	100 425	23 694	6 830	2 717	47 207
AUSPENDLER 2)								
LEDIG		12 688	900	5 075	3 759	1 737	1 217	-
VERHEIRATET		174 073	16 138	77 941	49 199	19 052	11 743	-
VERWITWET		6 268	624	2 763	1 681	742	458	-
GESCHIEDEN		14 648	1 253	6 217	4 224	1 846	1 108	-
ZUSAMMEN		207 677	18 915	91 996	58 863	23 377	14 526	-
PENDLER ZUSAMMEN 4)								
LEDIG		34 616	8 226	15 781	6 514	2 552	1 543	-
VERHEIRATET		363 355	105 977	153 448	66 262	23 941	13 727	-
VERWITWET		16 624	5 279	6 961	2 801	1 040	543	-
GESCHIEDEN		37 003	9 688	16 231	6 980	2 674	1 430	-
ZUSAMMEN		451 598	129 170	192 421	82 557	30 207	17 243	-
ERWERBSTAETIGE AM WOHNORT ZUSAMMEN								
LEDIG		37 802	8 226	15 781	6 514	2 552	1 543	3 186
VERHEIRATET		403 158	105 977	153 448	66 262	23 941	13 727	39 803
VERWITWET		18 103	5 279	6 961	2 801	1 040	543	1 479
GESCHIEDEN		39 742	9 688	16 231	6 980	2 674	1 430	2 739
ZUSAMMEN		498 805	129 170	192 421	82 557	30 207	17 243	47 207

1) EINSCHL. ERWERBSTAETIGE SCHUELER UND STUDIERENDE, OHNE WEHRPFLICHTIGE. - 2) OHNE BERUFSPENDLER MIT UNBESTIMMTM ZIEL. -
3) EINSCHL. ERWERBSTAETIGE MIT STAENDIG WECHSELNDEM ARBEITSORT. - 4) EINSCHL. PENDLER MIT UNBESTIMMTM ZIEL.

**NOCH: 8. ERWERBSTAETIGE AM WOHNORT NACH ALTERSGRUPPEN, PENDLEREIGENSCHAFT, FAMILIENSTAND
UND ZEITAUFWAND FUER DEN WEG ZUR ARBEITSSTAETTE**

REG.-BEZ. DARMSTADT

ALTERSGRUPPEN PENDLEREIGENSCHAFT FAMILIENSTAND	ERWERBS- TÄETIGE INSGESAMT 1)	ZEITAUFWAND FÜR DEN WEG ZUR ARBEITSSTÄTTE VON ... BIS UNTER ... MINUTEN						ENTFÄLLT, DA ARBEITS- STÄTTE AUF GLEICHEM GRUNDSTÜCK
		UNTER 15	15 - 30	30 - 45	45 - 60	60 UND MEHR		
		2	3	4	5	6	7	
NOCH: INSGESAMT								
60 - 65								
ERWERBSTÄETIGE MIT ARBEITS- STÄTTE AUF GLEICHEM GRUND- STÜCK / INNERGEMEINDLICHE PENDLER 2) 3)								
LEDIG	1 946	553	722	162	58	18	433	
VERHEIRATET	21 268	7 357	6 506	1 291	344	162	5 608	
VERWITWET	2 321	821	726	176	43	16	539	
GESCHIEDEN	1 707	544	633	193	69	23	245	
ZUSAMMEN	27 242	9 275	8 587	1 822	514	219	6 825	
AUSPENDLER 2)								
LEDIG	602	49	240	159	92	62	-	
VERHEIRATET	11 389	1 007	5 212	3 214	1 210	746	-	
VERWITWET	853	91	367	231	106	58	-	
GESCHIEDEN	701	43	291	216	84	67	-	
ZUSAMMEN	13 545	1 190	6 110	3 820	1 492	933	-	
PENDLER ZUSAMMEN 4)								
LEDIG	2 115	602	962	321	150	80	-	
VERHEIRATET	27 049	8 364	11 718	4 505	1 554	908	-	
VERWITWET	2 635	912	1 093	407	149	74	-	
GESCHIEDEN	2 163	587	924	409	153	90	-	
ZUSAMMEN	33 962	10 465	14 697	5 642	2 006	1 152	-	
ERWERBSTÄETIGE AM WOHNORT ZUSAMMEN								
LEDIG	2 548	602	962	321	150	80	433	
VERHEIRATET	32 657	8 364	11 718	4 505	1 554	908	5 608	
VERWITWET	3 174	912	1 093	407	149	74	539	
GESCHIEDEN	2 408	587	924	409	153	90	245	
ZUSAMMEN	40 787	10 465	14 697	5 642	2 006	1 152	6 825	
65 UND MEHR								
ERWERBSTÄETIGE MIT ARBEITS- STÄTTE AUF GLEICHEM GRUND- STÜCK / INNERGEMEINDLICHE PENDLER 2) 3)								
LEDIG	696	210	190	24	13	5	254	
VERHEIRATET	6 443	1 951	1 567	170	33	37	2 685	
VERWITWET	2 050	561	463	62	25	6	933	
GESCHIEDEN	514	174	148	34	9	9	140	
ZUSAMMEN	9 703	2 896	2 368	290	80	57	4 012	
AUSPENDLER 2)								
LEDIG	101	9	41	24	16	11	-	
VERHEIRATET	1 061	114	523	295	86	43	-	
VERWITWET	197	24	92	53	17	11	-	
GESCHIEDEN	84	7	28	20	16	13	-	
ZUSAMMEN	1 443	154	684	392	135	78	-	
PENDLER ZUSAMMEN 4)								
LEDIG	543	219	231	48	29	16	-	
VERHEIRATET	4 819	2 065	2 090	465	119	80	-	
VERWITWET	1 314	585	555	115	42	17	-	
GESCHIEDEN	458	181	176	54	25	22	-	
ZUSAMMEN	7 134	3 050	3 052	682	215	135	-	
ERWERBSTÄETIGE AM WOHNORT ZUSAMMEN								
LEDIG	797	219	231	48	29	16	254	
VERHEIRATET	7 504	2 065	2 090	465	119	80	2 685	
VERWITWET	2 247	585	555	115	42	17	933	
GESCHIEDEN	598	181	176	54	25	22	140	
ZUSAMMEN	11 146	3 050	3 052	682	215	135	4 012	

1) EINSCHL. ERWERBSTAETIGE SCHUELER UND STUDIERENDE, OHNE WEHRPFLICHTIGE.- 2) OHNE BERUFSPENDLER MIT UNBESTIMMTEM ZIEL.-
3) EINSCHL. ERWERBSTAETIGE MIT STAENDIG WECHSELNDEM ARBEITSORT.- 4) EINSCHL. PENDLER MIT UNBESTIMMTEM ZIEL.

NOCH: 8. ERWERBSTÄETIGE AM WOHNORT NACH ALTERSGRUPPEN, PENDLEREIGENSCHAFT, FAMILIENSTAND
UND ZEITAUFWAND FÜR DEN WEG ZUR ARBEITSSTÄTTE

REG.-BEZ. DARMSTADT

ALTERSGRUPPEN ----- PENDLEREIGENSCHAFT ----- FAMILIENSTAND	ERWERBS- TÄETIGE INSGESAMT 1)	ZEITAUFWAND FÜR DEN WEG ZUR ARBEITSSTÄTTE VON ... BIS UNTER ... MINUTEN						ENTFALLT, DA ARBEITS- STÄTTE AUF GLEICHEM GRUNDSTÜCK
		UNTER 15	15 - 30	30 - 45	45 - 60	60 UND MEHR		
		2	3	4	5	6	7	
		NOCH: INSGESAMT						
ZUSAMMEN								
ERWERBSTÄTIGE MIT ARBEITS- STÄTTE AUF GLEICHEM GRUND- STÜCK / INNERGEMEINDLICHE PENDLER 2) 3)								
LEDIG	256 353	90 107	107 281	25 719	7 501	3 085	22 660	
VERHEIRATET	536 343	209 595	185 182	39 274	10 838	4 517	86 937	
VERWITWET	19 770	7 309	7 017	1 607	453	133	3 251	
GESCHIEDEN	61 638	20 930	25 609	6 231	1 711	740	6 417	
ZUSAMMEN	874 104	327 941	325 089	72 831	20 503	8 475	119 265	
AUSPENDLER 2)								
LEDIG	223 355	20 674	95 525	62 879	27 682	16 595	-	
VERHEIRATET	440 063	44 844	197 469	123 093	47 044	27 613	-	
VERWITWET	9 320	983	4 179	2 474	1 058	626	-	
GESCHIEDEN	39 855	3 859	17 426	11 344	4 502	2 724	-	
ZUSAMMEN	712 593	70 360	314 599	199 790	80 286	47 558	-	
PENDLER ZUSAMMEN 4)								
LEDIG	457 048	110 781	202 806	88 598	35 183	19 680	-	
VERHEIRATET	889 469	254 439	382 651	162 367	57 882	32 130	-	
VERWITWET	25 839	8 292	11 196	4 081	1 511	759	-	
GESCHIEDEN	95 076	24 789	43 035	17 575	6 213	3 464	-	
ZUSAMMEN	1 467 432	398 301	639 688	272 621	100 789	56 033	-	
ERWERBSTÄTIGE AM WOHNORT INSGESAMT								
LEDIG	479 708	110 781	202 806	88 598	35 183	19 680	22 660	
VERHEIRATET	976 406	254 439	382 651	162 367	57 882	32 130	86 937	
VERWITWET	29 090	8 292	11 196	4 081	1 511	759	3 251	
GESCHIEDEN	101 493	24 789	43 035	17 575	6 213	3 464	6 417	
INSGESAMT	1 586 697	398 301	639 688	272 621	100 789	56 033	119 265	

1) EINSCHL. ERWERBSTÄETIGE SCHÜLER UND STUDIERENDE, OHNE WEHRPFLICHTIGE.- 2) OHNE BERUFSPENDLER MIT UNBESTIMMTEM ZIEL.-
3) EINSCHL. ERWERBSTÄETIGE MIT STÄNDIG WECHSELNDEM ARBEITSORT.- 4) EINSCHL. PENDLER MIT UNBESTIMMTEM ZIEL.

NOCH: 8. ERWERBSTAETIGE AM WOHNORT NACH ALTERSGRUPPEN, PENDLEREIGENSCHAFT, FAMILIENSTAND
UND ZEITAUFWAND FUER DEN WEG ZUR ARBEITSSTAETTE

REG.-BEZ. GIESSEN

ALTERSGRUPPEN PENDLEREIGENSCHAFT FAMILIENSTAND	ERWERBS- TÄTIGE INSGESAMT 1)	ZEITAUFWAND FÜR DEN WEG ZUR ARBEITSSTÄTTE VON ... BIS UNTER ... MINUTEN						ENTFALLT, DA ARBEITS- STÄTTE AUF GLEICHEM GRUNDSTÜCK
		UNTER 15	15 - 30	30 - 45	45 - 60	60 UND MEHR		
		2	3	4	5	6	7	
MAENNlich								
UNTER 25								
ERWERBSTÄTIGE MIT ARBEITS- STÄTTE AUF GLEICHEM GRUND- STÜCK / INNERGEMEINDLICHE PENDLER 2) 3)								
LEDIG	19 868	10 296	5 931	834	137	58	2 612	
VERHEIRATET	2 466	1 097	1 105	64	10	3	187	
VERWITWET	25	4	21	-	-	-	-	
GESCHIEDEN	131	27	94	5	-	-	5	
ZUSAMMEN	22 490	11 424	7 151	903	147	61	2 804	
AUSPENDLER 2)								
LEDIG	22 608	3 332	11 314	4 195	1 782	1 985	-	
VERHEIRATET	2 465	453	1 246	407	192	167	-	
VERWITWET	4	-	3	-	-	1	-	
GESCHIEDEN	42	3	23	9	2	5	-	
ZUSAMMEN	25 119	3 788	12 586	4 611	1 976	2 158	-	
PENDLER ZUSAMMEN 4)								
LEDIG	39 864	13 628	17 245	5 029	1 919	2 043	-	
VERHEIRATET	4 744	1 550	2 351	471	202	170	-	
VERWITWET	29	4	24	-	-	1	-	
GESCHIEDEN	168	30	117	14	2	5	-	
ZUSAMMEN	44 805	15 212	19 737	5 514	2 123	2 219	-	
ERWERBSTÄTIGE AM WOHNORT ZUSAMMEN								
LEDIG	42 476	13 628	17 245	5 029	1 919	2 043	2 612	
VERHEIRATET	4 931	1 550	2 351	471	202	170	187	
VERWITWET	29	4	24	-	-	1	-	
GESCHIEDEN	173	30	117	14	2	5	5	
ZUSAMMEN	47 609	15 212	19 737	5 514	2 123	2 219	2 804	
25 - 35								
ERWERBSTÄTIGE MIT ARBEITS- STÄTTE AUF GLEICHEM GRUND- STÜCK / INNERGEMEINDLICHE PENDLER 2) 3)								
LEDIG	11 563	5 476	4 119	414	73	21	1 460	
VERHEIRATET	16 163	8 512	4 647	488	93	24	2 399	
VERWITWET	72	13	51	1	2	-	5	
GESCHIEDEN	1 019	472	367	38	8	3	131	
ZUSAMMEN	28 817	14 473	9 184	941	176	48	3 995	
AUSPENDLER 2)								
LEDIG	12 603	1 685	5 733	2 338	1 237	1 610	-	
VERHEIRATET	22 166	3 301	10 675	3 823	2 010	2 357	-	
VERWITWET	37	8	14	5	1	9	-	
GESCHIEDEN	988	141	461	172	110	104	-	
ZUSAMMEN	35 794	5 135	16 883	6 338	3 358	4 080	-	
PENDLER ZUSAMMEN 4)								
LEDIG	22 706	7 161	9 852	2 752	1 310	1 631	-	
VERHEIRATET	35 930	11 813	15 322	4 311	2 103	2 381	-	
VERWITWET	104	21	65	6	3	9	-	
GESCHIEDEN	1 876	613	828	210	118	107	-	
ZUSAMMEN	60 616	19 608	26 067	7 279	3 534	4 128	-	
ERWERBSTÄTIGE AM WOHNORT ZUSAMMEN								
LEDIG	24 166	7 161	9 852	2 752	1 310	1 631	1 460	
VERHEIRATET	38 329	11 813	15 322	4 311	2 103	2 381	2 399	
VERWITWET	109	21	65	6	3	9	5	
GESCHIEDEN	2 007	613	828	210	118	107	131	
ZUSAMMEN	64 611	19 608	26 067	7 279	3 534	4 128	3 995	

1) EINSCHL. ERWERBSTAETIGE SCHUELER UND STUDIERENDE, OHNE WEHRPFLICHTIGE.- 2) OHNE BERUFSPENDLER MIT UNBESTIMMTEM ZIEL.-
3) EINSCHL. ERWERBSTAETIGE MIT STAENDIG WECHSELNDEM ARBEITSORT.- 4) EINSCHL. PENDLER MIT UNBESTIMMTEM ZIEL.

NOCH: 8. ERWERBSTAETIGE AM WOHNORT NACH ALTERSGRUPPEN, PENDLEREIGENSCHAFT, FAMILIENSTAND
UND ZEITAUFWAND FUER DEN WEG ZUR ARBEITSSTAETTE

REG.-BEZ. GIESSEN

ALTERSGRUPPEN PENDLEREIGENSCHAFT FAMILIENSTAND	ERWERBS- TÄTIGE INSGESAMT 1)	ZEITAUFWAND FÜR DEN WEG ZUR ARBEITSTÄTTE VON ... BIS UNTER ... MINUTEN					ENTFÄHRT, DA ARBEITSTÄTTE AUF GLEICHEM GRUNDSTÜCK
		UNTER 15	15 - 30	30 - 45	45 - 60	60 UND MEHR	
		2	3	4	5	6	
NOCH: MÄNNLICH							
35 - 45							
ERWERBSTÄTIGE MIT ARBEITSTÄTTE AUF GLEICHEM GRUNDSTÜCK / INNERGEMEINDLICHE PENDLER 2) 3)							
LEDIG	3 537	1 609	1 276	118	28	6	500
VERHEIRATET	21 172	11 475	4 970	629	129	44	3 925
VERWITWET	110	51	37	4	1	-	17
GESCHIEDEN	1 551	738	438	59	13	5	298
ZUSAMMEN	26 370	13 873	6 721	810	171	55	4 740
AUSPENDLER 2)							
LEDIG	2 985	393	1 355	576	292	369	-
VERHEIRATET	25 488	3 936	12 548	4 225	2 135	2 644	-
VERWITWET	89	17	44	16	5	7	-
GESCHIEDEN	1 410	216	658	226	153	157	-
ZUSAMMEN	29 972	4 562	14 605	5 043	2 585	3 177	-
PENDLER ZUSAMMEN 4)							
LEDIG	6 022	2 002	2 631	694	320	375	-
VERHEIRATET	42 735	15 411	17 518	4 854	2 264	2 688	-
VERWITWET	182	68	81	20	6	7	-
GESCHIEDEN	2 663	954	1 096	285	166	162	-
ZUSAMMEN	51 602	18 435	21 326	5 853	2 756	3 232	-
ERWERBSTÄTIGE AM WOHNORT ZUSAMMEN							
LEDIG	6 522	2 002	2 631	694	320	375	500
VERHEIRATET	46 660	15 411	17 518	4 854	2 264	2 688	3 925
VERWITWET	199	68	81	20	6	7	17
GESCHIEDEN	2 961	954	1 096	285	166	162	298
ZUSAMMEN	56 342	18 435	21 326	5 853	2 756	3 232	4 740
45 - 60							
ERWERBSTÄTIGE MIT ARBEITSTÄTTE AUF GLEICHEM GRUNDSTÜCK / INNERGEMEINDLICHE PENDLER 2) 3)							
LEDIG	2 632	1 141	808	104	17	7	555
VERHEIRATET	37 880	20 026	8 529	967	176	68	8 114
VERWITWET	618	338	146	14	1	-	119
GESCHIEDEN	1 598	751	459	78	9	7	294
ZUSAMMEN	42 728	22 256	9 942	1 163	203	82	9 082
AUSPENDLER 2)							
LEDIG	2 005	281	993	354	168	209	-
VERHEIRATET	34 696	5 560	17 902	5 645	2 486	3 103	-
VERWITWET	572	100	287	91	37	57	-
GESCHIEDEN	1 271	189	594	241	107	140	-
ZUSAMMEN	38 544	6 130	19 776	6 331	2 798	3 509	-
PENDLER ZUSAMMEN 4)							
LEDIG	4 082	1 422	1 801	458	185	216	-
VERHEIRATET	64 462	25 586	26 431	6 612	2 662	3 171	-
VERWITWET	1 071	438	433	105	38	57	-
GESCHIEDEN	2 575	940	1 053	319	116	147	-
ZUSAMMEN	72 190	28 386	29 718	7 494	3 001	3 591	-
ERWERBSTÄTIGE AM WOHNORT ZUSAMMEN							
LEDIG	4 637	1 422	1 801	458	185	216	555
VERHEIRATET	72 576	25 586	26 431	6 612	2 662	3 171	8 114
VERWITWET	1 190	438	433	105	38	57	119
GESCHIEDEN	2 869	940	1 053	319	116	147	294
ZUSAMMEN	81 272	28 386	29 718	7 494	3 001	3 591	9 082

1) EINSCHL. ERWERBSTAETIGE SCHUELER UND STUDIERENDE, OHNE WEHRPFLICHTIGE.- 2) OHNE BERUFSPENDLER MIT UNBESTIMMTEM ZIEL.-
3) EINSCHL. ERWERBSTAETIGE MIT STAENDIG WECHSELNDEM ARBEITSORT.- 4) EINSCHL. PENDLER MIT UNBESTIMMTEM ZIEL.

NOCH: 8. ERWERBSTAETIGE AM WOHNORT NACH ALTERSGRUPPEN, PENDLEREIGENSCHAFT, FAMILIENSTAND
REG.-BEZ. GIESSEN
UND ZEITAUFWAND FUER DEN WEG ZUR ARBEITSSTAETTE

ALTERSGRUPPEN PENDLEREIGENSCHAFT FAMILIENSTAND	ERWERBS- TÄTIGE INSGESAMT 1)	ZEITAUFWAND FÜR DEN WEG ZUR ARBEITSSTÄTTE VON ... BIS UNTER ... MINUTEN						ENTFÄLLT, DA ARBEITS- STÄTTE AUF GLEICHEM GRUNDSTÜCK
		UNTER 15	15 - 30	30 - 45	45 - 60	60 UND MEHR		
		2	3	4	5	6	7	
NOCH: MÄNNLICH								
60 - 65								
ERWERBSTÄTIGE MIT ARBEITS- STÄTTE AUF GLEICHEM GRUND- STÜCK / INNERGEMEINDLICHE PENDLER 2) 3)								
LEDIG	136	45	25	9	-	-	57	
VERHEIRATET	4 151	1 838	776	85	13	1	1 438	
VERWITWET	173	82	25	3	-	-	63	
GESCHIEDEN	85	41	15	2	1	-	26	
ZUSAMMEN	4 545	2 006	841	99	14	1	1 584	
AUSPENDLER 2)								
LEDIG	54	11	24	8	6	5	-	
VERHEIRATET	2 221	400	1 169	339	133	180	-	
VERWITWET	65	9	31	7	11	7	-	
GESCHIEDEN	31	2	15	4	6	4	-	
ZUSAMMEN	2 371	422	1 239	358	156	196	-	
PENDLER ZUSAMMEN 4)								
LEDIG	133	56	49	17	6	5	-	
VERHEIRATET	4 934	2 238	1 945	424	146	181	-	
VERWITWET	175	91	56	10	11	7	-	
GESCHIEDEN	90	43	30	6	7	4	-	
ZUSAMMEN	5 332	2 428	2 080	457	170	197	-	
ERWERBSTÄTIGE AM WOHNORT ZUSAMMEN								
LEDIG	190	56	49	17	6	5	57	
VERHEIRATET	6 372	2 238	1 945	424	146	181	1 438	
VERWITWET	238	91	56	10	11	7	63	
GESCHIEDEN	116	43	30	6	7	4	26	
ZUSAMMEN	6 916	2 428	2 080	457	170	197	1 584	
65 UND MEHR								
ERWERBSTÄTIGE MIT ARBEITS- STÄTTE AUF GLEICHEM GRUND- STÜCK / INNERGEMEINDLICHE PENDLER 2) 3)								
LEDIG	61	19	12	-	-	-	30	
VERHEIRATET	1 257	376	138	12	2	-	729	
VERWITWET	127	30	16	1	-	-	80	
GESCHIEDEN	21	7	2	2	-	-	10	
ZUSAMMEN	1 466	432	168	15	2	-	849	
AUSPENDLER 2)								
LEDIG	17	3	6	5	2	1	-	
VERHEIRATET	124	26	56	18	13	11	-	
VERWITWET	12	5	3	2	1	1	-	
GESCHIEDEN	1	-	-	-	-	1	-	
ZUSAMMEN	154	34	65	25	16	14	-	
PENDLER ZUSAMMEN 4)								
LEDIG	48	22	18	5	2	1	-	
VERHEIRATET	652	402	194	30	15	11	-	
VERWITWET	59	35	19	3	1	1	-	
GESCHIEDEN	12	7	2	2	-	1	-	
ZUSAMMEN	771	466	233	40	18	14	-	
ERWERBSTÄTIGE AM WOHNORT ZUSAMMEN								
LEDIG	78	22	18	5	2	1	30	
VERHEIRATET	1 381	402	194	30	15	11	729	
VERWITWET	139	35	19	3	1	1	80	
GESCHIEDEN	22	7	2	2	-	1	10	
ZUSAMMEN	1 620	466	233	40	18	14	849	

1) EINSCHL. ERWERBSTAETIGE SCHUELER UND STUDIERENDE, OHNE WEHRPFLICHTIGE.- 2) OHNE BERUFSPENDLER MIT UNBESTIMMTM ZIEL.-
3) EINSCHL. ERWERBSTAETIGE MIT STAENDIG WECHSELNDEM ARBEITSORT.- 4) EINSCHL. PENDLER MIT UNBESTIMMTM ZIEL.

NOCH: 8. ERWERBSTÄTIGE AM WOHNORT NACH ALTERSGRUPPEN, PENDLEREIGENSCHAFT, FAMILIENSTAND
UND ZEITAUFWAND FÜR DEN WEG ZUR ARBEITSSTÄTTE

REG.-BEZ. GIESSEN

ALTERSGRUPPEN PENDLEREIGENSCHAFT FAMILIENSTAND	ERWERBS- TÄTIGE INSGESAMT 1)	ZEITAUFWAND FÜR DEN WEG ZUR ARBEITSSTÄTTE VON ... BIS UNTER ... MINUTEN						ENTFÄLLT, DA ARBEITS- STÄTTE AUF GLEICHEM GRUNDSTÜCK
		UNTER 15	15 - 30	30 - 45	45 - 60	60 UND MEHR		
		2	3	4	5	6	7	
		NOCH: MÄNNLICH						
ZUSAMMEN								
ERWERBSTÄTIGE MIT ARBEITS- STÄTTE AUF GLEICHEM GRUND- STÜCK / INNERGEMEINDLICHE PENDLER 2) 3)								
LEDIG	37 797	18 586	12 171	1 479	255	92	5 214	
VERHEIRATET	83 089	43 324	20 165	2 245	423	140	16 792	
VERWITWET	1 125	518	296	23	4	-	284	
GESCHIEDEN	4 405	2 036	1 375	184	31	15	764	
ZUSAMMEN	126 416	64 464	34 007	3 931	713	247	23 054	
AUSPENDLER 2)								
LEDIG	40 272	5 705	19 425	7 476	3 487	4 179	-	
VERHEIRATET	87 160	13 676	43 596	14 457	6 969	8 462	-	
VERWITWET	779	139	382	121	55	82	-	
GESCHIEDEN	3 743	551	1 751	652	378	411	-	
ZUSAMMEN	131 954	20 071	65 154	22 706	10 889	13 134	-	
PENDLER ZUSAMMEN 4)								
LEDIG	72 855	24 291	31 596	8 955	3 742	4 271	-	
VERHEIRATET	153 457	57 000	63 761	16 702	7 392	8 602	-	
VERWITWET	1 620	657	678	144	59	82	-	
GESCHIEDEN	7 384	2 587	3 126	836	409	426	-	
ZUSAMMEN	235 316	84 535	99 161	26 637	11 602	13 381	-	
ERWERBSTÄTIGE AM WOHNORT ZUSAMMEN								
LEDIG	78 069	24 291	31 596	8 955	3 742	4 271	5 214	
VERHEIRATET	170 249	57 000	63 761	16 702	7 392	8 602	16 792	
VERWITWET	1 904	657	678	144	59	82	284	
GESCHIEDEN	8 148	2 587	3 126	836	409	426	764	
ZUSAMMEN	258 370	84 535	99 161	26 637	11 602	13 381	23 054	

1) EINSCHL. ERWERBSTÄTIGE SCHÜLER UND STUDIERENDE, OHNE WEHRPFLICHTIGE.- 2) OHNE BERUFSPENDLER MIT UNBESTIMMTM ZIEL.-
3) EINSCHL. ERWERBSTÄTIGE MIT STÄNDIG WECHSELNDEM ARBEITSORT.- 4) EINSCHL. PENDLER MIT UNBESTIMMTM ZIEL.

NOCH: 8. ERWERBSTAETIGE AM WOHNORT NACH ALTERSGRUPPEN, PENDLEREIGENSCHAFT, FAMILIENSTAND
UND ZEITAUFWAND FUER DEN WEG ZUR ARBEITSSTAETTE

REG.-BEZ. GIESSEN

ALTERSGRUPPEN PENDLEREIGENSCHAFT FAMILIENSTAND	ERWERBS- TÄTIGE INSGESAMT 1)	ZEITAUFWAND FÜR DEN WEG ZUR ARBEITSSTÄTTE VON ... BIS UNTER ... MINUTEN						ENTFÄLLT, DA ARBEITS- STÄTTE AUF GLEICHEM GRUNDSTÜCK
		UNTER 15	15 - 30	30 - 45	45 - 60	60 UND MEHR		
		2	3	4	5	6	7	
WEIBLICH								
UNTER 25								
ERWERBSTÄTIGE MIT ARBEITS- STÄTTE AUF GLEICHEM GRUND- STÜCK / INNERGEMEINDLICHE PENDLER 2) 3)								
LEDIG	14 139	7 499	4 965	592	86	7	990	
VERHEIRATET	3 336	1 568	1 423	91	10	3	241	
VERWITWET	29	5	24	-	-	-	-	
GESCHIEDEN	210	64	133	3	-	-	10	
ZUSAMMEN	17 714	9 136	6 545	686	96	10	1 241	
AUSPENDLER 2)								
LEDIG	18 198	2 237	9 075	3 730	1 567	1 589	-	
VERHEIRATET	3 647	622	1 950	648	229	198	-	
VERWITWET	16	2	12	1	-	1	-	
GESCHIEDEN	130	14	67	27	12	10	-	
ZUSAMMEN	21 991	2 875	11 104	4 406	1 808	1 798	-	
PENDLER ZUSAMMEN 4)								
LEDIG	31 347	9 736	14 040	4 322	1 653	1 596	-	
VERHEIRATET	6 742	2 190	3 373	739	239	201	-	
VERWITWET	45	7	36	1	-	1	-	
GESCHIEDEN	330	78	200	30	12	10	-	
ZUSAMMEN	38 464	12 011	17 649	5 092	1 904	1 808	-	
ERWERBSTÄTIGE AM WOHNORT ZUSAMMEN								
LEDIG	32 337	9 736	14 040	4 322	1 653	1 596	990	
VERHEIRATET	6 983	2 190	3 373	739	239	201	241	
VERWITWET	45	7	36	1	-	1	-	
GESCHIEDEN	340	78	200	30	12	10	10	
ZUSAMMEN	39 705	12 011	17 649	5 092	1 904	1 808	1 241	
25 - 35								
ERWERBSTÄTIGE MIT ARBEITS- STÄTTE AUF GLEICHEM GRUND- STÜCK / INNERGEMEINDLICHE PENDLER 2) 3)								
LEDIG	6 075	2 688	2 633	255	49	1	449	
VERHEIRATET	13 115	6 792	3 686	279	30	6	2 322	
VERWITWET	131	59	54	5	1	-	12	
GESCHIEDEN	1 331	663	514	50	4	1	99	
ZUSAMMEN	20 652	10 202	6 887	589	84	8	2 882	
AUSPENDLER 2)								
LEDIG	5 619	693	2 686	1 062	560	618	-	
VERHEIRATET	12 124	2 088	6 756	2 023	667	590	-	
VERWITWET	72	14	38	8	7	5	-	
GESCHIEDEN	1 085	176	585	184	79	61	-	
ZUSAMMEN	18 900	2 971	10 065	3 277	1 313	1 274	-	
PENDLER ZUSAMMEN 4)								
LEDIG	11 245	3 381	5 319	1 317	609	619	-	
VERHEIRATET	22 917	8 880	10 442	2 302	697	596	-	
VERWITWET	191	73	92	13	8	5	-	
GESCHIEDEN	2 317	839	1 099	234	83	62	-	
ZUSAMMEN	36 670	13 173	16 952	3 866	1 397	1 282	-	
ERWERBSTÄTIGE AM WOHNORT ZUSAMMEN								
LEDIG	11 694	3 381	5 319	1 317	609	619	449	
VERHEIRATET	25 239	8 880	10 442	2 302	697	596	2 322	
VERWITWET	203	73	92	13	8	5	12	
GESCHIEDEN	2 416	839	1 099	234	83	62	99	
ZUSAMMEN	39 552	13 173	16 952	3 866	1 397	1 282	2 882	

1) EINSCHL. ERWERBSTAETIGE SCHUELER UND STUDIERENDE, OHNE WEHRPFLICHTIGE. - 2) OHNE BERUFSPENDLER MIT UNBESTIMMTEM ZIEL. -
3) EINSCHL. ERWERBSTAETIGE MIT STAENDIG WECHSELNDEM ARBEITSORT. - 4) EINSCHL. PENDLER MIT UNBESTIMMTEM ZIEL.

**NOCH: 8. ERWERBSTAETIGE AM WOHNORT NACH ALTERSGRUPPEN, PENDLEREIGENSCHAFT, FAMILIENSTAND
UND ZEITAUFWAND FUEER DEN WEG ZUR ARBEITSSTAETTE**

REG.-BEZ. GIESSEN

ALTERSGRUPPEN PENDLEREIGENSCHAFT FAMILIENSTAND	ERWERBS- TÄTIGE INSGESAMT 1)	ZEITAUFWAND FÜR DEN WEG ZUR ARBEITSSTÄTTE VON ... BIS UNTER ... MINUTEN						ENTFÄLLT, DA ARBEITS- STÄTTE AUF GLEICHEM GRUNDSTÜCK
		UNTER 15	15 - 30	30 - 45	45 - 60	60 UND MEHR		
		2	3	4	5	6	7	
NOCH: WEIBLICH								
35 - 45								
ERWERBSTÄTIGE MIT ARBEITS- STÄTTE AUF GLEICHEM GRUND- STÜCK / INNERGEMEINDLICHE PENDLER 2) 3)								
LEDIG	1 421	583	590	66	9	1	172	
VERHEIRATET	15 123	8 105	3 330	365	37	3	3 283	
VERWITWET	342	200	91	3	1	-	47	
GESCHIEDEN	1 794	902	638	69	13	2	170	
ZUSAMMEN	18 680	9 790	4 649	503	60	6	3 672	
AUSPENDLER 2)								
LEDIG	921	124	455	177	82	83	-	
VERHEIRATET	9 106	1 758	5 256	1 393	375	324	-	
VERWITWET	243	46	145	35	10	7	-	
GESCHIEDEN	1 316	186	748	236	80	66	-	
ZUSAMMEN	11 586	2 114	6 604	1 841	547	480	-	
PENDLER ZUSAMMEN 4)								
LEDIG	2 170	707	1 045	243	91	84	-	
VERHEIRATET	20 946	9 863	8 586	1 758	412	327	-	
VERWITWET	538	246	236	38	11	7	-	
GESCHIEDEN	2 940	1 088	1 386	305	93	68	-	
ZUSAMMEN	26 594	11 904	11 253	2 344	607	486	-	
ERWERBSTÄTIGE AM WOHNORT ZUSAMMEN								
LEDIG	2 342	707	1 045	243	91	84	172	
VERHEIRATET	24 229	9 863	8 586	1 758	412	327	3 283	
VERWITWET	585	246	236	38	11	7	47	
GESCHIEDEN	3 110	1 088	1 386	305	93	68	170	
ZUSAMMEN	30 266	11 904	11 253	2 344	607	486	3 672	
45 - 60								
ERWERBSTÄTIGE MIT ARBEITS- STÄTTE AUF GLEICHEM GRUND- STÜCK / INNERGEMEINDLICHE PENDLER 2) 3)								
LEDIG	1 925	811	645	95	25	1	348	
VERHEIRATET	20 084	9 215	4 694	530	58	5	5 582	
VERWITWET	1 835	920	520	85	11	-	299	
GESCHIEDEN	1 787	826	644	146	15	-	156	
ZUSAMMEN	25 631	11 772	6 503	856	109	6	6 385	
AUSPENDLER 2)								
LEDIG	979	120	509	184	82	84	-	
VERHEIRATET	8 559	1 426	4 681	1 627	487	338	-	
VERWITWET	972	177	514	187	69	25	-	
GESCHIEDEN	974	143	531	198	66	36	-	
ZUSAMMEN	11 484	1 866	6 235	2 196	704	483	-	
PENDLER ZUSAMMEN 4)								
LEDIG	2 556	931	1 154	279	107	85	-	
VERHEIRATET	23 061	10 641	9 375	2 157	545	343	-	
VERWITWET	2 508	1 097	1 034	272	80	25	-	
GESCHIEDEN	2 605	969	1 175	344	81	36	-	
ZUSAMMEN	30 730	13 638	12 738	3 052	813	489	-	
ERWERBSTÄTIGE AM WOHNORT ZUSAMMEN								
LEDIG	2 904	931	1 154	279	107	85	348	
VERHEIRATET	28 643	10 641	9 375	2 157	545	343	5 582	
VERWITWET	2 807	1 097	1 034	272	80	25	299	
GESCHIEDEN	2 761	969	1 175	344	81	36	156	
ZUSAMMEN	37 115	13 638	12 738	3 052	813	489	6 385	

1) EINSCHL. ERWERBSTAETIGE SCHUELER UND STUDIERENDE, OHNE WEHRPFLICHTIGE.- 2) OHNE BERUFSPENDLER MIT UNBESTIMMTEM ZIEL.-
3) EINSCHL. ERWERBSTAETIGE MIT STAENDIG WECHSELNDEM ARBEITSORT.- 4) EINSCHL. PENDLER MIT UNBESTIMMTEM ZIEL.

NOCH: 8. ERWERBSTAETIGE AM WOHNORT NACH ALTERSGRUPPEN, PENDLEREIGENSCHAFT, FAMILIENSTAND
UND ZEITAUFWAND FUER DEN WEG ZUR ARBEITSSTAETTE

REG.-BEZ. GIESSEN

ALTERSGRUPPEN ----- PENDLEREIGENSCHAFT ----- FAMILIENSTAND	ERWERBS- TÄTIGE ----- INSGESAMT 1)	ZEITAUFWAND FÜR DEN WEG ZUR ARBEITSSTÄTTE VON ... BIS UNTER ... MINUTEN						ENTFALLT, DA ARBEITS- STÄTTE AUF GLEICHEM GRUNDSTÜCK
		UNTER 15	15 - 30	30 - 45	45 - 60	60 UND MEHR		
		1	2	3	4	5	6	
NOCH: WEIBLICH								
60 - 65								
ERWERBSTÄTIGE MIT ARBEITS- STÄTTE AUF GLEICHEM GRUND- STÜCK / INNERGEMEINDLICHE PENDLER 2) 3)								
LEDIG	264	90	78	11	5	1	79	
VERHEIRATET	1 293	372	198	18	5	-	700	
VERWITWET	379	150	69	13	3	1	143	
GESCHIEDEN	157	66	50	16	-	-	25	
ZUSAMMEN	2 093	678	395	58	13	2	947	
AUSPENDLER 2)								
LEDIG	93	6	47	20	13	7	-	
VERHEIRATET	207	32	110	44	13	8	-	
VERWITWET	98	13	47	25	8	5	-	
GESCHIEDEN	44	2	23	11	5	3	-	
ZUSAMMEN	442	53	227	100	39	23	-	
PENDLER ZUSAMMEN 4)								
LEDIG	278	96	125	31	18	8	-	
VERHEIRATET	800	404	308	62	18	8	-	
VERWITWET	334	163	116	38	11	6	-	
GESCHIEDEN	176	68	73	27	5	3	-	
ZUSAMMEN	1 588	731	622	158	52	25	-	
ERWERBSTÄTIGE AM WOHNORT ZUSAMMEN								
LEDIG	357	96	125	31	18	8	79	
VERHEIRATET	1 500	404	308	62	18	8	700	
VERWITWET	477	163	116	38	11	6	143	
GESCHIEDEN	201	68	73	27	5	3	25	
ZUSAMMEN	2 535	731	622	158	52	25	947	
65 UND MEHR								
ERWERBSTÄTIGE MIT ARBEITS- STÄTTE AUF GLEICHEM GRUND- STÜCK / INNERGEMEINDLICHE PENDLER 2) 3)								
LEDIG	76	12	18	3	-	-	43	
VERHEIRATET	402	69	60	1	-	-	272	
VERWITWET	401	76	47	2	-	-	276	
GESCHIEDEN	38	10	7	3	-	-	18	
ZUSAMMEN	917	167	132	9	-	-	609	
AUSPENDLER 2)								
LEDIG	12	2	4	4	2	-	-	
VERHEIRATET	19	3	6	3	5	2	-	
VERWITWET	13	1	10	2	-	-	-	
GESCHIEDEN	7	-	6	-	-	1	-	
ZUSAMMEN	51	6	26	9	7	3	-	
PENDLER ZUSAMMEN 4)								
LEDIG	45	14	22	7	2	-	-	
VERHEIRATET	149	72	66	4	5	2	-	
VERWITWET	138	77	57	4	-	-	-	
GESCHIEDEN	27	10	13	3	-	1	-	
ZUSAMMEN	359	173	158	18	7	3	-	
ERWERBSTÄTIGE AM WOHNORT ZUSAMMEN								
LEDIG	88	14	22	7	2	-	43	
VERHEIRATET	421	72	66	4	5	2	272	
VERWITWET	414	77	57	4	-	-	276	
GESCHIEDEN	45	10	13	3	-	1	18	
ZUSAMMEN	968	173	158	18	7	3	609	

1) EINSCHL. ERWERBSTAETIGE SCHUELER UND STUDIERENDE, OHNE WEHRPFLICHTIGE.- 2) OHNE BERUFSPENDLER MIT UNBESTIMMTEM ZIEL.-
3) EINSCHL. ERWERBSTAETIGE MIT STAENDIG WECHSELNDEM ARBEITSORT.- 4) EINSCHL. PENDLER MIT UNBESTIMMTEM ZIEL.

NOCH: 8. ERWERBSTÄETIGE AM WOHNORT NACH ALTERSGRUPPEN, PENDLEREIGENSCHAFT, FAMILIENSTAND
UND ZEITAUFWAND FÜR DEN WEG ZUR ARBEITSSTÄTTE

REG.-BEZ. GIESSEN

ALTERSGRUPPEN ----- PENDLEREIGENSCHAFT ----- FAMILIENSTAND		ZEITAUFWAND FÜR DEN WEG ZUR ARBEITSSTÄTTE VON ... BIS UNTER ... MINUTEN						
ERWERBS- TÄTIGE		UNTER 15	15 - 30	30 - 45	45 - 60	60 UND MEHR	ENTFÄLLT, DA ARBEITS- STÄTTE AUF GLEICHEM GRUNDSTÜCK	
INSGESAMT 1)								
		1	2	3	4	5	6	7
NOCH: WEIBLICH								
ZUSAMMEN								
ERWERBSTÄTIGE MIT ARBEITS- STÄTTE AUF GLEICHEM GRUND- STÜCK / INNERGEMEINDLICHE PENDLER 2) 3)								
LEDIG	23 900	11 683	8 929	1 022	174	11	2 081	
VERHEIRATET	53 353	26 121	13 391	1 284	140	17	12 400	
VERWITWET	3 117	1 410	805	108	16	1	777	
GESCHIEDEN	5 317	2 531	1 986	287	32	3	478	
ZUSAMMEN	85 687	41 745	25 111	2 701	362	32	15 736	
AUSPENDLER 2)								
LEDIG	25 822	3 182	12 776	5 177	2 306	2 381	-	
VERHEIRATET	33 662	5 929	18 759	5 738	1 776	1 460	-	
VERWITWET	1 414	253	766	258	94	43	-	
GESCHIEDEN	3 556	521	1 960	656	242	177	-	
ZUSAMMEN	64 454	9 885	34 261	11 829	4 418	4 061	-	
PENDLER ZUSAMMEN 4)								
LEDIG	47 641	14 865	21 705	6 199	2 480	2 392	-	
VERHEIRATET	74 615	32 050	32 150	7 022	1 916	1 477	-	
VERWITWET	3 754	1 663	1 571	366	110	44	-	
GESCHIEDEN	8 395	3 052	3 946	943	274	180	-	
ZUSAMMEN	134 405	51 630	59 372	14 530	4 780	4 093	-	
ERWERBSTÄTIGE AM WOHNORT ZUSAMMEN								
LEDIG	49 722	14 865	21 705	6 199	2 480	2 392	2 081	
VERHEIRATET	87 015	32 050	32 150	7 022	1 916	1 477	12 400	
VERWITWET	4 531	1 663	1 571	366	110	44	777	
GESCHIEDEN	8 873	3 052	3 946	943	274	180	478	
ZUSAMMEN	150 141	51 630	59 372	14 530	4 780	4 093	15 736	

1) EINSCHL. ERWERBSTÄETIGE SCHÜLER UND STUDIERENDE, OHNE WEHRPFLICHTIGE.- 2) OHNE BERUFSPENDLER MIT UNBESTIMMTM ZIEL.-
3) EINSCHL. ERWERBSTÄETIGE MIT STÄNDIG WECHSELNDEM ARBEITSORT.- 4) EINSCHL. PENDLER MIT UNBESTIMMTM ZIEL.

NOCH: 8. ERWERBSTÄETIGE AM WOHNORT NACH ALTERSGRUPPEN, PENDLEREIGENSCHAFT, FAMILIENSTAND
UND ZEITAUFWAND FÜR DEN WEG ZUR ARBEITSSTÄTTE
REG.-BEZ. GIESSEN

ALTERSGRUPPEN PENDLEREIGENSCHAFT FAMILIENSTAND	ERWERBS- TÄETIGE INSGESAMT 1)	ZEITAUFWAND FÜR DEN WEG ZUR ARBEITSSTÄTTE VON ... BIS UNTER ... MINUTEN						ENTFÄLLT, DA ARBEITS- STÄTTE AUF GLEICHEM GRUNDSTÜCK
		UNTER 15	15 - 30	30 - 45	45 - 60	60 UND MEHR		
		1	2	3	4	5	6	
INSGESAMT								
UNTER 25								
ERWERBSTÄETIGE MIT ARBEITS- STÄTTE AUF GLEICHEM GRUND- STÜCK / INNERGEMEINDLICHE PENDLER 2) 3)								
LEDIG	34 007	17 795	10 896	1 426	223	65	3 602	
VERHEIRATET	5 802	2 665	2 528	155	20	6	428	
VERWITWET	54	9	45	-	-	-	-	
GESCHIEDEN	341	91	227	8	-	-	15	
ZUSAMMEN	40 204	20 560	13 696	1 589	243	71	4 045	
AUSPENDLER 2)								
LEDIG	40 806	5 569	20 389	7 925	3 349	3 574	-	
VERHEIRATET	6 112	1 075	3 196	1 055	421	365	-	
VERWITWET	20	2	15	1	-	2	-	
GESCHIEDEN	172	17	90	36	14	15	-	
ZUSAMMEN	47 110	6 663	23 690	9 017	3 784	3 956	-	
PENDLER ZUSAMMEN 4)								
LEDIG	71 211	23 364	31 285	9 351	3 572	3 639	-	
VERHEIRATET	11 486	3 740	5 724	1 210	441	371	-	
VERWITWET	74	11	60	1	-	2	-	
GESCHIEDEN	498	108	317	44	14	15	-	
ZUSAMMEN	83 269	27 223	37 386	10 606	4 027	4 027	-	
ERWERBSTÄETIGE AM WOHNORT ZUSAMMEN								
LEDIG	74 813	23 364	31 285	9 351	3 572	3 639	3 602	
VERHEIRATET	11 914	3 740	5 724	1 210	441	371	428	
VERWITWET	74	11	60	1	-	2	-	
GESCHIEDEN	513	108	317	44	14	15	15	
ZUSAMMEN	87 314	27 223	37 386	10 606	4 027	4 027	4 045	
25 - 35								
ERWERBSTÄETIGE MIT ARBEITS- STÄTTE AUF GLEICHEM GRUND- STÜCK / INNERGEMEINDLICHE PENDLER 2) 3)								
LEDIG	17 638	8 164	6 752	669	122	22	1 909	
VERHEIRATET	29 278	15 304	8 333	767	123	30	4 721	
VERWITWET	203	72	105	6	3	-	17	
GESCHIEDEN	2 350	1 135	881	88	12	4	230	
ZUSAMMEN	49 469	24 675	16 071	1 530	260	56	6 877	
AUSPENDLER 2)								
LEDIG	18 222	2 378	8 419	3 400	1 797	2 228	-	
VERHEIRATET	34 290	5 389	17 431	5 846	2 677	2 947	-	
VERWITWET	109	22	52	13	8	14	-	
GESCHIEDEN	2 073	317	1 046	356	189	165	-	
ZUSAMMEN	54 694	8 106	26 948	9 615	4 671	5 354	-	
PENDLER ZUSAMMEN 4)								
LEDIG	33 951	10 542	15 171	4 069	1 919	2 250	-	
VERHEIRATET	58 847	20 693	25 764	6 613	2 800	2 977	-	
VERWITWET	295	94	157	19	11	14	-	
GESCHIEDEN	4 193	1 452	1 927	444	201	169	-	
ZUSAMMEN	97 286	32 781	43 019	11 145	4 931	5 410	-	
ERWERBSTÄETIGE AM WOHNORT ZUSAMMEN								
LEDIG	35 860	10 542	15 171	4 069	1 919	2 250	1 909	
VERHEIRATET	63 568	20 693	25 764	6 613	2 800	2 977	4 721	
VERWITWET	312	94	157	19	11	14	17	
GESCHIEDEN	4 423	1 452	1 927	444	201	169	230	
ZUSAMMEN	104 163	32 781	43 019	11 145	4 931	5 410	6 877	

1) EINSCHL. ERWERBSTÄETIGE SCHÜLER UND STUDIERENDE, OHNE WEHRPFLICHTIGE. - 2) OHNE BERUFSPENDLER MIT UNBESTIMMTEM ZIEL. -
3) EINSCHL. ERWERBSTÄETIGE MIT STÄNDIG WECHSELNDEM ARBEITSORT. - 4) EINSCHL. PENDLER MIT UNBESTIMMTEM ZIEL.

**NOCH: 8. ERWERBSTAETIGE AM WOHNORT NACH ALTERSGRUPPEN, PENDLEREIGENSCHAFT, FAMILIENSTAND
UND ZEITAUFWAND FUER DEN WEG ZUR ARBEITSSTAETTE**

REG.-BEZ. GIESSEN

ALTERSGRUPPEN PENDLEREIGENSCHAFT FAMILIENSTAND	ERWERBS- TÄTIGE INSGESAM 1)	ZEITAUFWAND FÜR DEN WEG ZUR ARBEITSSTÄTTE VON ... BIS UNTER ... MINUTEN						ENTFALLT, DA ARBEITS- STÄTTE AUF GLEICHEN GRUNDSTÜCK
		UNTER 15	15 - 30	30 - 45	45 - 60	60 UND MEHR		
		2	3	4	5	6	7	
NOCH: INSGESAM								
35 - 45								
ERWERBSTÄTIGE MIT ARBEITS- STÄTTE AUF GLEICHEM GRUND- STÜCK / INNERGEMEINDLICHE PENDLER 2) 3)								
LEDIG	4 958	2 192	1 866	184	37	7	672	
VERHEIRATET	36 295	19 580	8 300	994	166	47	7 208	
VERWITWET	452	251	128	7	2	-	64	
GESCHIEDEN	3 345	1 640	1 076	128	26	7	468	
ZUSAMMEN	45 050	23 663	11 370	1 313	231	61	8 412	
AUSPENDLER 2)								
LEDIG	3 906	517	1 810	753	374	452	-	
VERHEIRATET	34 594	5 694	17 804	5 618	2 510	2 968	-	
VERWITWET	332	63	189	51	15	14	-	
GESCHIEDEN	2 726	402	1 406	462	233	223	-	
ZUSAMMEN	41 558	6 676	21 209	6 884	3 132	3 657	-	
PENDLER ZUSAMMEN 4)								
LEDIG	8 192	2 709	3 676	937	411	459	-	
VERHEIRATET	63 681	25 274	26 104	6 612	2 676	3 015	-	
VERWITWET	720	314	317	58	17	14	-	
GESCHIEDEN	5 603	2 042	2 482	590	259	230	-	
ZUSAMMEN	78 196	30 339	32 579	8 197	3 363	3 718	-	
ERWERBSTÄTIGE AM WOHNORT ZUSAMMEN								
LEDIG	8 864	2 709	3 676	937	411	459	672	
VERHEIRATET	70 889	25 274	26 104	6 612	2 676	3 015	7 208	
VERWITWET	784	314	317	58	17	14	64	
GESCHIEDEN	6 071	2 042	2 482	590	259	230	468	
ZUSAMMEN	86 608	30 339	32 579	8 197	3 363	3 718	8 412	
45 - 60								
ERWERBSTÄTIGE MIT ARBEITS- STÄTTE AUF GLEICHEM GRUND- STÜCK / INNERGEMEINDLICHE PENDLER 2) 3)								
LEDIG	4 557	1 952	1 453	199	42	8	903	
VERHEIRATET	57 964	29 241	13 223	1 497	234	73	13 696	
VERWITWET	2 453	1 258	666	99	12	-	418	
GESCHIEDEN	3 385	1 577	1 103	224	24	7	450	
ZUSAMMEN	68 359	34 028	16 445	2 019	312	88	15 467	
AUSPENDLER 2)								
LEDIG	2 984	401	1 502	538	250	293	-	
VERHEIRATET	43 255	6 986	22 583	7 272	2 973	3 441	-	
VERWITWET	1 544	277	801	278	106	82	-	
GESCHIEDEN	2 245	332	1 125	439	173	176	-	
ZUSAMMEN	50 028	7 996	26 011	8 527	3 502	3 992	-	
PENDLER ZUSAMMEN 4)								
LEDIG	6 638	2 353	2 955	737	292	301	-	
VERHEIRATET	87 523	36 227	35 806	8 769	3 207	3 514	-	
VERWITWET	3 579	1 535	1 467	377	118	82	-	
GESCHIEDEN	5 180	1 909	2 228	663	197	183	-	
ZUSAMMEN	102 920	42 024	42 456	10 546	3 814	4 080	-	
ERWERBSTÄTIGE AM WOHNORT ZUSAMMEN								
LEDIG	7 541	2 353	2 955	737	292	301	903	
VERHEIRATET	101 219	36 227	35 806	8 769	3 207	3 514	13 696	
VERWITWET	3 997	1 535	1 467	377	118	82	418	
GESCHIEDEN	5 630	1 909	2 228	663	197	183	450	
ZUSAMMEN	118 387	42 024	42 456	10 546	3 814	4 080	15 467	

1) EINSCHL. ERWERBSTAETIGE SCHUELER UND STUDIERENDE, OHNE WEHRPFLICHTIGE. - 2) OHNE BERUFSPENDLER MIT UNBESTIMMTEM ZIEL. -
3) EINSCHL. ERWERBSTAETIGE MIT STAENDIG WECHSELNDEM ARBEITSORT. - 4) EINSCHL. PENDLER MIT UNBESTIMMTEM ZIEL.

**NOCH: 8. ERWERBSTAETIGE AM WOHNORT NACH ALTERSGRUPPEN, PENDLEREIGENSCHAFT, FAMILIENSTAND
UND ZEITAUFWAND FUER DEN WEG ZUR ARBEITSSTAETTE**

REG.-BEZ. GIESSEN

ALTERSGRUPPEN ----- PENDLEREIGENSCHAFT ----- FAMILIENSTAND	ERWERBS- TÄETIGE ----- INSGESAMT 1)	ZEITAUFWAND FÜR DEN WEG ZUR ARBEITSSTÄTTE VON ... BIS UNTER ... MINUTEN						ENTFALLEN, DA ARBEITS- STÄTTE AUF GLEICHEM GRUNDSTÜCK
		UNTER 15	15 - 30	30 - 45	45 - 60	60 UND MEHR		
1	2	3	4	5	6	7		
NOCH: INSGESAMT								
60 - 65								
ERWERBSTÄTIGE MIT ARBEITS- STÄTTE AUF GLEICHEM GRUND- STÜCK / INNERGEMEINDLICHE PENDLER 2) 3)								
LEDIG	400	135	103	20	5	1	136	
VERHEIRATET	5 444	2 210	974	103	18	1	2 138	
VERWITWET	552	232	94	16	3	1	206	
GESCHIEDEN	242	107	65	18	1	-	51	
ZUSAMMEN	6 638	2 684	1 236	157	27	3	2 531	
AUSPENDLER 2)								
LEDIG	147	17	71	28	19	12	-	
VERHEIRATET	2 428	432	1 279	383	146	188	-	
VERWITWET	163	22	78	32	19	12	-	
GESCHIEDEN	75	4	38	15	11	7	-	
ZUSAMMEN	2 813	475	1 466	458	195	219	-	
PENDLER ZUSAMMEN 4)								
LEDIG	411	152	174	48	24	13	-	
VERHEIRATET	5 734	2 642	2 253	486	164	189	-	
VERWITWET	509	254	172	48	22	13	-	
GESCHIEDEN	266	111	103	33	12	7	-	
ZUSAMMEN	6 920	3 159	2 702	615	222	222	-	
ERWERBSTÄTIGE AM WOHNORT ZUSAMMEN								
LEDIG	547	152	174	48	24	13	136	
VERHEIRATET	7 872	2 642	2 253	486	164	189	2 138	
VERWITWET	715	254	172	48	22	13	206	
GESCHIEDEN	317	111	103	33	12	7	51	
ZUSAMMEN	9 451	3 159	2 702	615	222	222	2 531	
65 UND MEHR								
ERWERBSTÄTIGE MIT ARBEITS- STÄTTE AUF GLEICHEM GRUND- STÜCK / INNERGEMEINDLICHE PENDLER 2) 3)								
LEDIG	137	31	30	3	-	-	73	
VERHEIRATET	1 659	445	198	13	2	-	1 001	
VERWITWET	528	106	63	3	-	-	356	
GESCHIEDEN	59	17	9	5	-	-	28	
ZUSAMMEN	2 383	599	300	24	2	-	1 458	
AUSPENDLER 2)								
LEDIG	29	5	10	9	4	1	-	
VERHEIRATET	143	29	62	21	18	13	-	
VERWITWET	25	6	13	4	1	1	-	
GESCHIEDEN	8	-	6	-	-	2	-	
ZUSAMMEN	205	40	91	34	23	17	-	
PENDLER ZUSAMMEN 4)								
LEDIG	93	36	40	12	4	1	-	
VERHEIRATET	801	474	260	34	20	13	-	
VERWITWET	197	112	76	7	1	1	-	
GESCHIEDEN	39	17	15	5	-	2	-	
ZUSAMMEN	1 130	639	391	58	25	17	-	
ERWERBSTÄTIGE AM WOHNORT ZUSAMMEN								
LEDIG	166	36	40	12	4	1	73	
VERHEIRATET	1 802	474	260	34	20	13	1 001	
VERWITWET	553	112	76	7	1	1	356	
GESCHIEDEN	67	17	15	5	-	2	28	
ZUSAMMEN	2 588	639	391	58	25	17	1 458	

1) EINSCHL. ERWERBSTAETIGE SCHUELER UND STUDIERENDE, OHNE WEHRPFLICHTIGE.- 2) OHNE BERUFSPENDLER MIT UNBESTIMMTEM ZIEL.-
3) EINSCHL. ERWERBSTAETIGE MIT STAENDIG WECHSELNDEM ARBEITSORT.- 4) EINSCHL. PENDLER MIT UNBESTIMMTEM ZIEL.

NOCH: 8. ERWERBSTÄETIGE AM WOHNORT NACH ALTERSGRUPPEN, PENDLEREIGENSCHAFT, FAMILIENSTAND
UND ZEITAUFWAND FÜR DEN WEG ZUR ARBEITSSTÄTTE

REG.-BEZ. GIESSEN

ALTERSGRUPPEN ----- PENDLEREIGENSCHAFT ----- FAMILIENSTAND		ZEITAUFWAND FÜR DEN WEG ZUR ARBEITSSTÄTTE VON ... BIS UNTER ... MINUTEN						
		ERWERBS- TÄTIGE	UNTER 15	15 - 30	30 - 45	45 - 60	60 UND MEHR	ENTFÄLLT, DA ARBEITS- STÄTTE AUF GLEICHEM GRUNDSTÜCK
		INSGESAMT 1)						
		1	2	3	4	5	6	7
		NOCH: INSGESAMT						
ZUSAMMEN								
ERWERBSTÄTIGE MIT ARBEITS- STÄTTE AUF GLEICHEM GRUND- STÜCK / INNERGEMEINDLICHE PENDLER 2) 3)								
LEDIG		61 697	30 269	21 100	2 501	429	103	7 295
VERHEIRATET		136 442	69 445	33 556	3 529	563	157	29 192
VERWITWET		4 242	1 928	1 101	131	20	1	1 061
GESCHIEDEN		9 722	4 567	3 361	471	63	18	1 242
ZUSAMMEN		212 103	106 209	59 118	6 632	1 075	279	38 790
AUSPENDLER 2)								
LEDIG		66 094	8 887	32 201	12 653	5 793	6 560	-
VERHEIRATET		120 822	19 605	62 355	20 195	8 745	9 922	-
VERWITWET		2 193	392	1 148	379	149	125	-
GESCHIEDEN		7 299	1 072	3 711	1 308	620	588	-
ZUSAMMEN		196 408	29 956	99 415	34 535	15 307	17 195	-
PENDLER ZUSAMMEN 4)								
LEDIG		120 496	39 156	53 301	15 154	6 222	6 663	-
VERHEIRATET		228 072	89 050	95 911	23 724	9 308	10 079	-
VERWITWET		5 374	2 320	2 249	510	169	126	-
GESCHIEDEN		15 779	5 639	7 072	1 779	683	606	-
ZUSAMMEN		369 721	136 165	158 533	41 167	16 382	17 474	-
ERWERBSTÄTIGE AM WOHNORT INSGESAMT								
LEDIG		127 791	39 156	53 301	15 154	6 222	6 663	7 295
VERHEIRATET		257 264	89 050	95 911	23 724	9 308	10 079	29 192
VERWITWET		6 435	2 320	2 249	510	169	126	1 061
GESCHIEDEN		17 021	5 639	7 072	1 779	683	606	1 242
INSGESAMT		408 511	136 165	158 533	41 167	16 382	17 474	38 790

1) EINSCHL. ERWERBSTÄETIGE SCHÜLER UND STUDIERENDE, OHNE WEHRPFLICHTIGE. - 2) OHNE BERUFSPENDLER MIT UNBESTIMMTM ZIEL. -
3) EINSCHL. ERWERBSTÄETIGE MIT STAENDIG WECHSELNDEM ARBEITSORT. - 4) EINSCHL. PENDLER MIT UNBESTIMMTM ZIEL.

NOCH: 8. ERWERBSTAETIGE AM WOHNORT NACH ALTERSGRUPPEN, PENDLEREIGENSCHAFT, FAMILIENSTAND
UND ZEITAUFWAND FUER DEN WEG ZUR ARBEITSSTAETTE

REG.-BEZ. KASSEL

ALTERSGRUPPEN PENDLEREIGENSCHAFT FAMILIENSTAND	ERWERBS- TÄTIGE INSGESAMT 1)	ZEITAUFWAND FÜR DEN WEG ZUR ARBEITSSTÄTTE VON ... BIS UNTER ... MINUTEN						ENTFALLT, DA ARBEITS- STÄTTE AUF GLEICHEM GRUNDSTÜCK
		UNTER 15	15 - 30	30 - 45	45 - 60	60 UND MEHR		
		1	2	3	4	5	6	
MAENNLICH								
UNTER 25								
ERWERBSTÄTIGE MIT ARBEITS- STÄTTE AUF GLEICHEM GRUND- STÜCK / INNERGEMEINDLICHE PENDLER 2) 3)								
LEDIG	25 274	11 873	8 277	1 293	241	126	3 464	
VERHEIRATET	2 338	1 061	955	92	11	13	206	
VERWITWET	13	-	12	1	-	-	-	
GESCHIEDEN	90	23	55	2	1	1	8	
ZUSAMMEN	27 715	12 957	9 299	1 388	253	140	3 678	
AUSPENDLER 2)								
LEDIG	26 486	3 712	13 259	5 904	1 861	1 750	-	
VERHEIRATET	2 417	390	1 260	489	147	131	-	
VERWITWET	5	1	1	1	1	1	-	
GESCHIEDEN	53	6	25	12	8	2	-	
ZUSAMMEN	28 961	4 109	14 545	6 406	2 017	1 884	-	
PENDLER ZUSAMMEN 4)								
LEDIG	48 296	15 585	21 536	7 197	2 102	1 876	-	
VERHEIRATET	4 549	1 451	2 215	581	158	144	-	
VERWITWET	18	1	13	2	1	1	-	
GESCHIEDEN	135	29	80	14	9	3	-	
ZUSAMMEN	52 998	17 066	23 844	7 794	2 270	2 024	-	
ERWERBSTÄTIGE AM WOHNORT ZUSAMMEN								
LEDIG	51 760	15 585	21 536	7 197	2 102	1 876	3 464	
VERHEIRATET	4 755	1 451	2 215	581	158	144	206	
VERWITWET	18	1	13	2	1	1	-	
GESCHIEDEN	143	29	80	14	9	3	8	
ZUSAMMEN	56 676	17 066	23 844	7 794	2 270	2 024	3 678	
25 - 35								
ERWERBSTÄTIGE MIT ARBEITS- STÄTTE AUF GLEICHEM GRUND- STÜCK / INNERGEMEINDLICHE PENDLER 2) 3)								
LEDIG	13 820	6 078	5 009	519	104	90	2 020	
VERHEIRATET	19 749	9 663	6 324	601	78	61	3 022	
VERWITWET	71	16	46	1	-	-	8	
GESCHIEDEN	1 305	554	508	59	12	13	159	
ZUSAMMEN	34 945	16 311	11 887	1 180	194	164	5 209	
AUSPENDLER 2)								
LEDIG	13 245	1 846	6 552	2 938	960	949	-	
VERHEIRATET	23 578	3 803	12 214	4 862	1 427	1 272	-	
VERWITWET	38	2	23	9	1	3	-	
GESCHIEDEN	1 093	156	532	257	87	61	-	
ZUSAMMEN	37 954	5 807	19 321	8 066	2 475	2 285	-	
PENDLER ZUSAMMEN 4)								
LEDIG	25 045	7 924	11 561	3 457	1 064	1 039	-	
VERHEIRATET	40 305	13 466	18 538	5 463	1 505	1 333	-	
VERWITWET	101	18	69	10	1	3	-	
GESCHIEDEN	2 239	710	1 040	316	99	74	-	
ZUSAMMEN	67 690	22 118	31 208	9 246	2 669	2 449	-	
ERWERBSTÄTIGE AM WOHNORT ZUSAMMEN								
LEDIG	27 065	7 924	11 561	3 457	1 064	1 039	2 020	
VERHEIRATET	43 327	13 466	18 538	5 463	1 505	1 333	3 022	
VERWITWET	109	18	69	10	1	3	8	
GESCHIEDEN	2 398	710	1 040	316	99	74	159	
ZUSAMMEN	72 899	22 118	31 208	9 246	2 669	2 449	5 209	

1) EINSCHL. ERWERBSTAETIGE SCHUELER UND STUDIERENDE, OHNE WEHRPFLICHTIGE.- 2) OHNE BERUFSPENDLER MIT UNBESTIMMTM ZIEL.-
3) EINSCHL. ERWERBSTAETIGE MIT STAENDIG WECHSELNDEM ARBEITSORT.- 4) EINSCHL. PENDLER MIT UNBESTIMMTM ZIEL.

**NOCH: 8. ERWERBSTAETIGE AM WOHNORT NACH ALTERSGRUPPEN, PENDLEREIGENSCHAFT, FAMILIENSTAND
UND ZEITAUFWAND FUER DEN WEG ZUR ARBEITSSTAETTE**

REG.-BEZ. KASSEL

ALTERSGRUPPEN PENDLEREIGENSCHAFT FAMILIENSTAND	ERWERBS- TAETIGE INSGESAM 1)	ZEITAUFWAND FUER DEN WEG ZUR ARBEITSSTAETTE VON ... BIS UNTER ... MINUTEN						ENTFAELLT, DA ARBEITS- STAETTE AUF GLEICHEM GRUNDSTUECK
		UNTER 15	15 - 30	30 - 45	45 - 60	60 UND MEHR		
		2	3	4	5	6	7	
NOCH: MAENNLICH								
35 - 45								
ERWERBSTAETIGE MIT ARBEITS- STAETTE AUF GLEICHEM GRUND- STUECK / INNERGEMEINDLICHE PENDLER 2) 3)								
LEDIG	4 372	1 680	1 617	195	38	24	818	
VERHEIRATET	28 238	13 484	8 401	852	109	102	5 290	
VERWITWET	138	58	53	4	1	2	20	
GESCHIEDEN	2 180	883	791	106	19	28	353	
ZUSAMMEN	34 928	16 105	10 862	1 157	167	156	6 481	
AUSPENDLER 2)								
LEDIG	2 974	413	1 415	688	233	225	-	
VERHEIRATET	28 418	4 543	15 078	5 819	1 585	1 393	-	
VERWITWET	136	23	68	32	4	9	-	
GESCHIEDEN	1 569	251	752	369	90	107	-	
ZUSAMMEN	33 097	5 230	17 313	6 908	1 912	1 734	-	
PENDLER ZUSAMMEN 4)								
LEDIG	6 528	2 093	3 032	883	271	249	-	
VERHEIRATET	51 366	18 027	23 479	6 671	1 694	1 495	-	
VERWITWET	254	81	121	36	5	11	-	
GESCHIEDEN	3 396	1 134	1 543	475	109	135	-	
ZUSAMMEN	61 544	21 335	28 175	8 065	2 079	1 890	-	
ERWERBSTAETIGE AM WOHNORT ZUSAMMEN								
LEDIG	7 346	2 093	3 032	883	271	249	818	
VERHEIRATET	56 656	18 027	23 479	6 671	1 694	1 495	5 290	
VERWITWET	274	81	121	36	5	11	20	
GESCHIEDEN	3 749	1 134	1 543	475	109	135	353	
ZUSAMMEN	68 025	21 335	28 175	8 065	2 079	1 890	6 481	
45 - 60								
ERWERBSTAETIGE MIT ARBEITS- STAETTE AUF GLEICHEM GRUND- STUECK / INNERGEMEINDLICHE PENDLER 2) 3)								
LEDIG	3 586	1 321	1 132	169	38	15	911	
VERHEIRATET	48 662	21 536	14 403	1 617	242	163	10 701	
VERWITWET	815	377	245	26	1	5	161	
GESCHIEDEN	2 387	945	876	121	26	26	393	
ZUSAMMEN	55 450	24 179	16 656	1 933	307	209	12 166	
AUSPENDLER 2)								
LEDIG	2 016	292	969	452	161	142	-	
VERHEIRATET	39 831	6 251	21 064	8 153	2 356	2 007	-	
VERWITWET	639	106	330	136	41	26	-	
GESCHIEDEN	1 493	201	738	343	129	82	-	
ZUSAMMEN	43 979	6 850	23 101	9 084	2 687	2 257	-	
PENDLER ZUSAMMEN 4)								
LEDIG	4 691	1 613	2 101	621	199	157	-	
VERHEIRATET	77 792	27 787	35 467	9 770	2 598	2 170	-	
VERWITWET	1 293	483	575	162	42	31	-	
GESCHIEDEN	3 487	1 146	1 614	464	155	108	-	
ZUSAMMEN	87 263	31 029	39 757	11 017	2 994	2 466	-	
ERWERBSTAETIGE AM WOHNORT ZUSAMMEN								
LEDIG	5 602	1 613	2 101	621	199	157	911	
VERHEIRATET	88 493	27 787	35 467	9 770	2 598	2 170	10 701	
VERWITWET	1 454	483	575	162	42	31	161	
GESCHIEDEN	3 880	1 146	1 614	464	155	108	393	
ZUSAMMEN	99 429	31 029	39 757	11 017	2 994	2 466	12 166	

1) EINSCHL. ERWERBSTAETIGE SCHUELER UND STUDIERENDE, OHNE WEHRPFLICHTIGE.- 2) OHNE BERUFSPENDLER MIT UNBESTIMMTEM ZIEL.-
3) EINSCHL. ERWERBSTAETIGE MIT STAENDIG WECHSELNDEM ARBEITSORT.- 4) EINSCHL. PENDLER MIT UNBESTIMMTEM ZIEL.

**NOCH: 8. ERWERBSTAETIGE AM WOHNORT NACH ALTERSGRUPPEN, PENDLEREIGENSCHAFT, FAMILIENSTAND
UND ZEITAUFWAND FUER DEN WEG ZUR ARBEITSSTAETTE**

REG.-BEZ. KASSEL

ALTERSGRUPPEN PENDLEREIGENSCHAFT FAMILIENSTAND	ERWERBS- TÄTIGE INSGESAM 1)	ZEITAUFWAND FÜR DEN WEG ZUR ARBEITSSTÄTTE VON ... BIS UNTER ... MINUTEN					ENTFALLT, DA ARBEITS- STÄTTE AUF GLEICHEM GRUNDSTÜCK
		UNTER 15	15 - 30	30 - 45	45 - 60	60 UND MEHR	
		2	3	4	5	6	
NOCH: MÄNNLICH							
60 - 65							
ERWERBSTÄTIGE MIT ARBEITS- STÄTTE AUF GLEICHEM GRUND- STÜCK / INNERGEMEINDLICHE PENDLER 2) 3)							
LEDIG	188	50	54	7	1	-	76
VERHEIRATET	5 196	1 888	1 308	127	16	14	1 843
VERWITWET	190	65	38	6	1	1	79
GESCHIEDEN	113	49	28	2	2	-	32
ZUSAMMEN	5 687	2 052	1 428	142	20	15	2 030
AUSPENDLER 2)							
LEDIG	50	8	20	11	5	6	-
VERHEIRATET	1 960	340	1 100	315	110	95	-
VERWITWET	54	8	31	11	1	3	-
GESCHIEDEN	31	2	20	4	4	1	-
ZUSAMMEN	2 095	358	1 171	341	120	105	-
PENDLER ZUSAMMEN 4)							
LEDIG	162	58	74	18	6	6	-
VERHEIRATET	5 313	2 228	2 408	442	126	109	-
VERWITWET	165	73	69	17	2	4	-
GESCHIEDEN	112	51	48	6	6	1	-
ZUSAMMEN	5 752	2 410	2 599	483	140	120	-
ERWERBSTÄTIGE AM WOHNORT ZUSAMMEN							
LEDIG	238	58	74	18	6	6	76
VERHEIRATET	7 156	2 228	2 408	442	126	109	1 843
VERWITWET	244	73	69	17	2	4	79
GESCHIEDEN	144	51	48	6	6	1	32
ZUSAMMEN	7 782	2 410	2 599	483	140	120	2 030
65 UND MEHR							
ERWERBSTÄTIGE MIT ARBEITS- STÄTTE AUF GLEICHEM GRUND- STÜCK / INNERGEMEINDLICHE PENDLER 2) 3)							
LEDIG	85	18	21	1	1	-	44
VERHEIRATET	1 682	404	285	11	3	4	975
VERWITWET	220	44	35	3	2	2	134
GESCHIEDEN	49	13	8	2	-	-	26
ZUSAMMEN	2 036	479	349	17	6	6	1 179
AUSPENDLER 2)							
LEDIG	15	4	4	3	2	2	-
VERHEIRATET	153	36	82	17	10	8	-
VERWITWET	11	4	6	1	-	-	-
GESCHIEDEN	3	-	2	-	1	-	-
ZUSAMMEN	182	44	94	21	13	10	-
PENDLER ZUSAMMEN 4)							
LEDIG	56	22	25	4	3	2	-
VERHEIRATET	860	440	367	28	13	12	-
VERWITWET	97	48	41	4	2	2	-
GESCHIEDEN	26	13	10	2	1	-	-
ZUSAMMEN	1 039	523	443	38	19	16	-
ERWERBSTÄTIGE AM WOHNORT ZUSAMMEN							
LEDIG	100	22	25	4	3	2	44
VERHEIRATET	1 835	440	367	28	13	12	975
VERWITWET	231	48	41	4	2	2	134
GESCHIEDEN	52	13	10	2	1	-	26
ZUSAMMEN	2 218	523	443	38	19	16	1 179

1) EINSCHL. ERWERBSTAETIGE SCHUELER UND STUDIERENDE, OHNE WEHRPFLICHTIGE.- 2) OHNE BERUFSPENDLER MIT UNBESTIMMTM ZIEL.-
3) EINSCHL. ERWERBSTAETIGE MIT STAENDIG WECHSELNDEM ARBEITSORT.- 4) EINSCHL. PENDLER MIT UNBESTIMMTM ZIEL.

NOCH: 8. ERWERBSTÄTIGE AM WOHNORT NACH ALTERSGRUPPEN, PENDLEREIGENSCHAFT, FAMILIENSTAND
UND ZEITAUFWAND FÜR DEN WEG ZUR ARBEITSSTÄTTE

REG.-BEZ. KASSEL

ALTERSGRUPPEN ----- PENDLEREIGENSCHAFT ----- FAMILIENSTAND	ZEITAUFWAND FÜR DEN WEG ZUR ARBEITSSTÄTTE VON ... BIS UNTER ... MINUTEN						
	ERWERBS- TÄTIGE						ENTFÄLLT, DA ARBEITS- STÄTTE
	INSGESAMT 1)	UNTER 15	15 - 30	30 - 45	45 - 60	60 UND MEHR	AUF GLEICHEM GRUNDSTÜCK
	1	2	3	4	5	6	7
NOCH: MÄNNLICH							
ZUSAMMEN							
ERWERBSTÄTIGE MIT ARBEITS- STÄTTE AUF GLEICHEM GRUND- STÜCK / INNERGEMEINDLICHE PENDLER 2) 3)							
LEDIG	47 325	21 020	16 110	2 184	423	255	7 333
VERHEIRATET	105 865	48 036	31 676	3 300	459	357	22 037
VERWITWET	1 447	560	429	41	5	10	402
GESCHIEDEN	6 124	2 467	2 266	292	60	68	971
ZUSAMMEN	160 761	72 083	50 481	5 817	947	690	30 743
AUSPENDLER 2)							
LEDIG	44 786	6 275	22 219	9 996	3 222	3 074	-
VERHEIRATET	96 357	15 363	50 798	19 655	5 635	4 906	-
VERWITWET	883	144	459	190	48	42	-
GESCHIEDEN	4 242	616	2 069	985	319	253	-
ZUSAMMEN	146 268	22 398	75 545	30 826	9 224	8 275	-
PENDLER ZUSAMMEN 4)							
LEDIG	84 778	27 295	38 329	12 180	3 645	3 329	-
VERHEIRATET	180 185	63 399	82 474	22 955	6 094	5 263	-
VERWITWET	1 928	704	888	231	53	52	-
GESCHIEDEN	9 395	3 083	4 335	1 277	379	321	-
ZUSAMMEN	276 286	94 481	126 026	36 643	10 171	8 965	-
ERWERBSTÄTIGE AM WOHNORT ZUSAMMEN							
LEDIG	92 111	27 295	38 329	12 180	3 645	3 329	7 333
VERHEIRATET	202 222	63 399	82 474	22 955	6 094	5 263	22 037
VERWITWET	2 330	704	888	231	53	52	402
GESCHIEDEN	10 366	3 083	4 335	1 277	379	321	971
ZUSAMMEN	307 029	94 481	126 026	36 643	10 171	8 965	30 743

1) EINSCHL. ERWERBSTÄTIGE SCHÜLER UND STUDIERENDE, OHNE WEHRPFLICHTIGE. - 2) OHNE BERUFSPENDLER MIT UNBESTIMMTM ZIEL. -
3) EINSCHL. ERWERBSTÄTIGE MIT STÄNDIG WECHSELNDEM ARBEITSORT. - 4) EINSCHL. PENDLER MIT UNBESTIMMTM ZIEL.

NOCH: 8. ERWERBSTÄETIGE AM WOHNORT NACH ALTERSGRUPPEN, PENDLEREIGENSCHAFT, FAMILIENSTAND
UND ZEITAUFWAND FÜR DEN WEG ZUR ARBEITSSTÄTTE

REG.-BEZ. KASSEL

ALTERSGRUPPEN PENDLEREIGENSCHAFT FAMILIENSTAND	ERWERBS- TÄTIGE INSGESAMT 1)	ZEITAUFWAND FÜR DEN WEG ZUR ARBEITSSTÄTTE VON ... BIS UNTER ... MINUTEN						ENTFÄHRT, DA ARBEITS- STÄTTE AUF GLEICHEM GRUNDSTÜCK
		UNTER 15	15 - 30	30 - 45	45 - 60	60 UND MEHR		
		1	2	3	4	5	6	
WEIBLICH								
UNTER 25								
ERWERBSTÄTIGE MIT ARBEITS- STÄTTE AUF GLEICHEM GRUND- STÜCK / INNERGEMEINDLICHE PENDLER 2) 3)								
LEDIG	19 009	9 281	7 108	1 254	219	43	1 104	
VERHEIRATET	3 449	1 622	1 365	131	22	3	306	
VERWITWET	21	7	12	-	-	-	2	
GESCHIEDEN	187	69	95	5	2	2	14	
ZUSAMMEN	22 666	10 979	8 580	1 390	243	48	1 426	
AUSPENDLER 2)								
LEDIG	19 686	2 575	9 977	4 673	1 463	998	-	
VERHEIRATET	3 212	574	1 730	624	153	131	-	
VERWITWET	9	2	4	2	-	1	-	
GESCHIEDEN	122	27	58	23	6	8	-	
ZUSAMMEN	23 029	3 178	11 769	5 322	1 622	1 138	-	
PENDLER ZUSAMMEN 4)								
LEDIG	37 591	11 856	17 085	5 927	1 682	1 041	-	
VERHEIRATET	6 355	2 196	3 095	755	175	134	-	
VERWITWET	28	9	16	2	-	1	-	
GESCHIEDEN	295	96	153	28	8	10	-	
ZUSAMMEN	44 269	14 157	20 349	6 712	1 865	1 186	-	
ERWERBSTÄTIGE AM WOHNORT ZUSAMMEN								
LEDIG	38 695	11 856	17 085	5 927	1 682	1 041	1 104	
VERHEIRATET	6 661	2 196	3 095	755	175	134	306	
VERWITWET	30	9	16	2	-	1	2	
GESCHIEDEN	309	96	153	28	8	10	14	
ZUSAMMEN	45 695	14 157	20 349	6 712	1 865	1 186	1 426	
25 - 35								
ERWERBSTÄTIGE MIT ARBEITS- STÄTTE AUF GLEICHEM GRUND- STÜCK / INNERGEMEINDLICHE PENDLER 2) 3)								
LEDIG	7 026	3 023	3 047	358	58	27	513	
VERHEIRATET	15 126	7 200	4 588	491	75	20	2 752	
VERWITWET	132	60	54	4	-	-	14	
GESCHIEDEN	1 579	760	608	89	12	12	98	
ZUSAMMEN	23 863	11 043	8 297	942	145	59	3 377	
AUSPENDLER 2)								
LEDIG	5 164	775	2 536	1 153	393	307	-	
VERHEIRATET	11 543	2 196	6 416	2 153	501	277	-	
VERWITWET	71	11	37	18	4	1	-	
GESCHIEDEN	959	158	541	178	47	35	-	
ZUSAMMEN	17 737	3 140	9 530	3 502	945	620	-	
PENDLER ZUSAMMEN 4)								
LEDIG	11 677	3 798	5 583	1 511	451	334	-	
VERHEIRATET	23 917	9 396	11 004	2 644	576	297	-	
VERWITWET	189	71	91	22	4	1	-	
GESCHIEDEN	2 440	918	1 149	267	59	47	-	
ZUSAMMEN	38 223	14 183	17 827	4 444	1 090	679	-	
ERWERBSTÄTIGE AM WOHNORT ZUSAMMEN								
LEDIG	12 190	3 798	5 583	1 511	451	334	513	
VERHEIRATET	26 669	9 396	11 004	2 644	576	297	2 752	
VERWITWET	203	71	91	22	4	1	14	
GESCHIEDEN	2 538	918	1 149	267	59	47	98	
ZUSAMMEN	41 600	14 183	17 827	4 444	1 090	679	3 377	

1) EINSCHL. ERWERBSTÄETIGE SCHÜLER UND STUDIERENDE, OHNE WEHRPFLICHTIGE.- 2) OHNE BERUFSPENDLER MIT UNBESTIMMTM ZIEL.-
3) EINSCHL. ERWERBSTÄETIGE MIT STÄNDIG WECHSELNDEM ARBEITSORT.- 4) EINSCHL. PENDLER MIT UNBESTIMMTM ZIEL.

NOCH: 8. ERWERBSTAETIGE AM WOHNORT NACH ALTERSGRUPPEN, PENDLEREIGENSCHAFT, FAMILIENSTAND
UND ZEITAUFWAND FUER DEN WEG ZUR ARBEITSSTAETTE

REG.-BEZ. KASSEL

ALTERSGRUPPEN PENDLEREIGENSCHAFT FAMILIENSTAND	ERWERBS- TÄTIGE INSGESAMT 1)	ZEITAUFWAND FÜR DEN WEG ZUR ARBEITSSTÄTTE VON ... BIS UNTER ... MINUTEN						ENTFÄLLT, DA ARBEITS- STÄTTE AUF GLEICHEM GRUNDSTÜCK
		UNTER 15	15 - 30	30 - 45	45 - 60	60 UND MEHR		
		2	3	4	5	6	7	
NOCH: WEIBLICH								
35 - 45								
ERWERBSTÄTIGE MIT ARBEITS- STÄTTE AUF GLEICHEM GRUND- STÜCK / INNERGEMEINDLICHE PENDLER 2) 3)								
LEDIG	1 768	663	756	106	23	10	210	
VERHEIRATET	19 185	9 213	5 038	605	91	23	4 215	
VERWITWET	455	243	145	12	6	1	48	
GESCHIEDEN	2 500	1 144	1 018	143	14	3	178	
ZUSAMMEN	23 908	11 263	6 957	866	134	37	4 651	
AUSPENDLER 2)								
LEDIG	792	117	382	180	75	38	-	
VERHEIRATET	9 886	2 036	5 662	1 664	375	149	-	
VERWITWET	247	52	148	33	11	3	-	
GESCHIEDEN	1 201	205	660	241	58	37	-	
ZUSAMMEN	12 126	2 410	6 852	2 118	519	227	-	
PENDLER ZUSAMMEN 4)								
LEDIG	2 350	780	1 138	286	98	48	-	
VERHEIRATET	24 856	11 249	10 700	2 269	466	172	-	
VERWITWET	654	295	293	45	17	4	-	
GESCHIEDEN	3 523	1 349	1 678	384	72	40	-	
ZUSAMMEN	31 383	13 673	13 809	2 984	653	264	-	
ERWERBSTÄTIGE AM WOHNORT ZUSAMMEN								
LEDIG	2 560	780	1 138	286	98	48	210	
VERHEIRATET	29 071	11 249	10 700	2 269	466	172	4 215	
VERWITWET	702	295	293	45	17	4	48	
GESCHIEDEN	3 701	1 349	1 678	384	72	40	178	
ZUSAMMEN	36 034	13 673	13 809	2 984	653	264	4 651	
45 - 60								
ERWERBSTÄTIGE MIT ARBEITS- STÄTTE AUF GLEICHEM GRUND- STÜCK / INNERGEMEINDLICHE PENDLER 2) 3)								
LEDIG	2 739	936	1 101	205	31	8	458	
VERHEIRATET	25 366	10 285	6 835	1 024	174	34	7 014	
VERWITWET	2 394	1 065	772	141	26	7	383	
GESCHIEDEN	2 646	1 057	1 110	235	37	10	197	
ZUSAMMEN	33 145	13 343	9 818	1 605	268	59	8 052	
AUSPENDLER 2)								
LEDIG	895	117	443	198	87	50	-	
VERHEIRATET	9 511	1 777	5 142	1 870	521	201	-	
VERWITWET	1 087	204	603	204	56	20	-	
GESCHIEDEN	1 010	144	545	209	81	31	-	
ZUSAMMEN	12 503	2 242	6 733	2 481	745	302	-	
PENDLER ZUSAMMEN 4)								
LEDIG	3 176	1 053	1 544	403	118	58	-	
VERHEIRATET	27 863	12 062	11 977	2 894	695	235	-	
VERWITWET	3 098	1 269	1 375	345	82	27	-	
GESCHIEDEN	3 459	1 201	1 655	444	118	41	-	
ZUSAMMEN	37 596	15 585	16 551	4 086	1 013	361	-	
ERWERBSTÄTIGE AM WOHNORT ZUSAMMEN								
LEDIG	3 634	1 053	1 544	403	118	58	458	
VERHEIRATET	34 877	12 062	11 977	2 894	695	235	7 014	
VERWITWET	3 481	1 269	1 375	345	82	27	383	
GESCHIEDEN	3 656	1 201	1 655	444	118	41	197	
ZUSAMMEN	45 648	15 585	16 551	4 086	1 013	361	8 052	

1) EINSCHL. ERWERBSTAETIGE SCHUELER UND STUDIERENDE, OHNE WEHRPFLICHTIGE.- 2) OHNE BERUFSPENDLER MIT UNBESTIMMTM ZIEL.-
3) EINSCHL. ERWERBSTAETIGE MIT STAENDIG WECHSELNDEM ARBEITSORT.- 4) EINSCHL. PENDLER MIT UNBESTIMMTM ZIEL.

NOCH: 8. ERWERBSTÄETIGE AM WOHNORT NACH ALTERSGRUPPEN, PENDLEREIGENSCHAFT, FAMILIENSTAND
UND ZEITAUFWAND FÜR DEN WEG ZUR ARBEITSSTÄTTE
REG.-BEZ. KASSEL

ALTERSGRUPPEN PENDLEREIGENSCHAFT FAMILIENSTAND	ERWERBS- TÄTIGE INSGESAMT 1)	ZEITAUFWAND FÜR DEN WEG ZUR ARBEITSSTÄTTE VON ... BIS UNTER ... MINUTEN						ENTFÄLLT, DA ARBEITS- STÄTTE AUF GLEICHEM GRUNDSTÜCK
		UNTER 15	15 - 30	30 - 45	45 - 60	60 UND MEHR		
		1	2	3	4	5	6	
NOCH: WEIBLICH								
60 - 65								
ERWERBSTÄTIGE MIT ARBEITS- STÄTTE AUF GLEICHEM GRUND- STÜCK / INNERGEMEINDLICHE PENDLER 2) 3)								
LEDIG	364	121	100	18	1	1	123	
VERHEIRATET	1 533	410	307	26	4	1	785	
VERWITWET	517	161	136	16	2	2	200	
GESCHIEDEN	184	61	80	14	3	3	23	
ZUSAMMEN	2 598	753	623	74	10	7	1 131	
AUSPENDLER 2)								
LEDIG	59	6	35	10	2	6	-	
VERHEIRATET	215	49	104	42	12	8	-	
VERWITWET	123	27	65	17	10	4	-	
GESCHIEDEN	37	3	21	7	4	2	-	
ZUSAMMEN	434	85	225	76	28	20	-	
PENDLER ZUSAMMEN 4)								
LEDIG	300	127	135	28	3	7	-	
VERHEIRATET	963	459	411	68	16	9	-	
VERWITWET	440	188	201	33	12	6	-	
GESCHIEDEN	198	64	101	21	7	5	-	
ZUSAMMEN	1 901	838	848	150	38	27	-	
ERWERBSTÄTIGE AM WOHNORT ZUSAMMEN								
LEDIG	423	127	135	28	3	7	123	
VERHEIRATET	1 748	459	411	68	16	9	785	
VERWITWET	640	188	201	33	12	6	200	
GESCHIEDEN	221	64	101	21	7	5	23	
ZUSAMMEN	3 032	838	848	150	38	27	1 131	
65 UND MEHR								
ERWERBSTÄTIGE MIT ARBEITS- STÄTTE AUF GLEICHEM GRUND- STÜCK / INNERGEMEINDLICHE PENDLER 2) 3)								
LEDIG	143	39	18	4	1	1	80	
VERHEIRATET	526	92	81	8	-	-	345	
VERWITWET	542	97	93	9	2	1	341	
GESCHIEDEN	52	17	18	1	-	0	16	
ZUSAMMEN	1 263	245	210	22	3	1	782	
AUSPENDLER 2)								
LEDIG	17	1	11	4	-	1	-	
VERHEIRATET	25	3	18	2	2	-	-	
VERWITWET	19	3	9	3	3	1	-	
GESCHIEDEN	8	1	4	1	1	1	-	
ZUSAMMEN	69	8	42	10	6	3	-	
PENDLER ZUSAMMEN 4)								
LEDIG	80	40	29	8	1	2	-	
VERHEIRATET	206	95	99	10	2	-	-	
VERWITWET	220	100	102	12	5	1	-	
GESCHIEDEN	44	18	22	2	1	1	-	
ZUSAMMEN	550	253	252	32	9	4	-	
ERWERBSTÄTIGE AM WOHNORT ZUSAMMEN								
LEDIG	160	40	29	8	1	2	80	
VERHEIRATET	551	95	99	10	2	-	345	
VERWITWET	561	100	102	12	5	1	341	
GESCHIEDEN	60	18	22	2	1	1	16	
ZUSAMMEN	1 332	253	252	32	9	4	782	

1) EINSCHL. ERWERBSTÄETIGE SCHÜLER UND STUDIERENDE, OHNE WEHRPFLICHTIGE.- 2) OHNE BERUFSPENDLER MIT UNBESTIMMTM ZIEL.-
3) EINSCHL. ERWERBSTÄETIGE MIT STÄNDIG WECHSELNDEM ARBEITSORT.- 4) EINSCHL. PENDLER MIT UNBESTIMMTM ZIEL.

NOCH: 8. ERWERBSTAETIGE AM WOHNORT NACH ALTERSGRUPPEN, PENDLEREIGENSCHAFT, FAMILIENSTAND
UND ZEITAUFWAND FUER DEN WEG ZUR ARBEITSSTAETTE

REG.-BEZ. KASSEL

ALTERSGRUPPEN PENDLEREIGENSCHAFT FAMILIENSTAND		ERWERBS- TÄTIGE INSGESAMT 1)	ZEITAUFWAND FÜR DEN WEG ZUR ARBEITSSTÄTTE VON ... BIS UNTER ... MINUTEN						ENTFALLT, DA ARBEITS- STÄTTE AUF GLEICHEM GRUNDSTÜCK
		1	2	3	4	5	6	7	
NOCH: WEIBLICH									
ZUSAMMEN									
ERWERBSTÄTIGE MIT ARBEITS- STÄTTE AUF GLEICHEM GRUND- STÜCK / INNERGEMEINDLICHE PENDLER 2) 3)									
LEDIG	31 049	14 063	12 130	1 945	333	90	2 488		
VERHEIRATET	65 185	28 822	18 214	2 285	366	81	15 417		
VERWITWET	4 061	1 633	1 212	182	36	10	988		
GESCHIEDEN	7 148	3 108	2 929	487	68	30	526		
ZUSAMMEN	107 443	47 626	34 485	4 899	803	211	19 419		
AUSPENDLER 2)									
LEDIG	26 613	3 591	13 384	6 218	2 020	1 400	-		
VERHEIRATET	34 392	6 635	19 072	6 355	1 564	766	-		
VERWITWET	1 556	299	866	277	84	30	-		
GESCHIEDEN	3 337	538	1 829	659	197	114	-		
ZUSAMMEN	65 898	11 063	35 151	13 509	3 865	2 310	-		
PENDLER ZUSAMMEN 4)									
LEDIG	55 174	17 654	25 514	8 163	2 353	1 490	-		
VERHEIRATET	84 160	35 457	37 286	8 640	1 930	847	-		
VERWITWET	4 629	1 932	2 078	459	120	40	-		
GESCHIEDEN	9 959	3 646	4 758	1 146	265	144	-		
ZUSAMMEN	153 922	58 689	69 636	18 408	4 668	2 521	-		
ERWERBSTÄTIGE AM WOHNORT ZUSAMMEN									
LEDIG	57 662	17 654	25 514	8 163	2 353	1 490	2 488		
VERHEIRATET	99 577	35 457	37 286	8 640	1 930	847	15 417		
VERWITWET	5 617	1 932	2 078	459	120	40	988		
GESCHIEDEN	10 485	3 646	4 758	1 146	265	144	526		
ZUSAMMEN	173 341	58 689	69 636	18 408	4 668	2 521	19 419		

1) EINSCHL. ERWERBSTAETIGE SCHUELER UND STUDIERENDE, OHNE WEHRPFLICHTIGE.- 2) OHNE BERUFSPENDLER MIT UNBESTIMMTEM ZIEL.-
3) EINSCHL. ERWERBSTAETIGE MIT STAENDIG WECHSELNDEM ARBEITSORT.- 4) EINSCHL. PENDLER MIT UNBESTIMMTEM ZIEL.

NOCH: 8. ERWERBSTÄETIGE AM WOHNORT NACH ALTERSGRUPPEN, PENDLEREIGENSCHAFT, FAMILIENSTAND
UND ZEITAUFWAND FÜR DEN WEG ZUR ARBEITSSTÄTTE

REG.-BEZ. KASSEL

ALTERSGRUPPEN PENDLEREIGENSCHAFT FAMILIENSTAND	ERWERBS- TÄTIGE INSGESAMT 1)	ZEITAUFWAND FÜR DEN WEG ZUR ARBEITSSTÄTTE VON ... BIS UNTER ... MINUTEN						ENTFÄLLT, DA ARBEITS- STÄTTE AUF GLEICHEM GRUNDSTÜCK
		UNTER 15	15 - 30	30 - 45	45 - 60	60 UND MEHR		
		2	3	4	5	6	7	
		INSGESAMT						
UNTER 25								
ERWERBSTÄTIGE MIT ARBEITS- STÄTTE AUF GLEICHEM GRUND- STÜCK / INNERGEMEINDLICHE PENDLER 2) 3)								
LEDIG	44 283	21 154	15 385	2 547	460	169	4 568	
VERHEIRATET	5 787	2 683	2 320	223	33	16	512	
VERWITWET	34	7	24	1	-	-	2	
GESCHIEDEN	277	92	150	7	3	3	22	
ZUSAMMEN	50 381	23 936	17 879	2 778	496	188	5 104	
AUSPENDLER 2)								
LEDIG	46 172	6 287	23 236	10 577	3 324	2 748	-	
VERHEIRATET	5 629	964	2 990	1 113	300	262	-	
VERWITWET	14	3	5	3	1	2	-	
GESCHIEDEN	175	33	83	35	14	10	-	
ZUSAMMEN	51 990	7 287	26 314	11 728	3 639	3 022	-	
PENDLER ZUSAMMEN 4)								
LEDIG	85 887	27 441	38 621	13 124	3 784	2 917	-	
VERHEIRATET	10 904	3 647	5 310	1 336	333	278	-	
VERWITWET	46	10	29	4	1	2	-	
GESCHIEDEN	430	125	233	42	17	13	-	
ZUSAMMEN	97 267	31 223	44 193	14 506	4 135	3 210	-	
ERWERBSTÄTIGE AM WOHNORT ZUSAMMEN								
LEDIG	90 455	27 441	38 621	13 124	3 784	2 917	4 568	
VERHEIRATET	11 416	3 647	5 310	1 336	333	278	512	
VERWITWET	48	10	29	4	1	2	2	
GESCHIEDEN	452	125	233	42	17	13	22	
ZUSAMMEN	102 371	31 223	44 193	14 506	4 135	3 210	5 104	
25 - 35								
ERWERBSTÄTIGE MIT ARBEITS- STÄTTE AUF GLEICHEM GRUND- STÜCK / INNERGEMEINDLICHE PENDLER 2) 3)								
LEDIG	20 846	9 101	8 056	877	162	117	2 533	
VERHEIRATET	34 875	16 863	10 912	1 092	153	81	5 774	
VERWITWET	203	76	100	5	-	-	22	
GESCHIEDEN	2 884	1 314	1 116	148	24	25	257	
ZUSAMMEN	58 808	27 354	20 184	2 122	339	223	8 586	
AUSPENDLER 2)								
LEDIG	18 409	2 621	9 088	4 091	1 353	1 256	-	
VERHEIRATET	35 121	5 999	18 630	7 015	1 928	1 549	-	
VERWITWET	109	13	60	27	5	4	-	
GESCHIEDEN	2 052	314	1 073	435	134	96	-	
ZUSAMMEN	55 691	8 947	28 851	11 568	3 420	2 905	-	
PENDLER ZUSAMMEN 4)								
LEDIG	36 722	11 722	17 144	4 968	1 515	1 373	-	
VERHEIRATET	64 222	22 862	29 542	8 107	2 081	1 630	-	
VERWITWET	290	89	160	32	5	4	-	
GESCHIEDEN	4 679	1 628	2 189	583	158	121	-	
ZUSAMMEN	105 913	36 301	49 035	13 690	3 759	3 128	-	
ERWERBSTÄTIGE AM WOHNORT ZUSAMMEN								
LEDIG	39 255	11 722	17 144	4 968	1 515	1 373	2 533	
VERHEIRATET	69 996	22 862	29 542	8 107	2 081	1 630	5 774	
VERWITWET	312	89	160	32	5	4	22	
GESCHIEDEN	4 936	1 628	2 189	583	158	121	257	
ZUSAMMEN	114 499	36 301	49 035	13 690	3 759	3 128	8 586	

1) EINSCHL. ERWERBSTÄETIGE SCHÜLER UND STUDIERENDE, OHNE WEHRPFLICHTIGE.- 2) OHNE BERUFSPENDLER MIT UNBESTIMMTM ZIEL.-
3) EINSCHL. ERWERBSTÄETIGE MIT STÄNDIG WECHSELNDEM ARBEITSORT.- 4) EINSCHL. PENDLER MIT UNBESTIMMTM ZIEL.

**NOCH: 8. ERWERBSTAETIGE AM WOHNORT NACH ALTERSGRUPPEN, PENDLEREIGENSCHAFT, FAMILIENSTAND
UND ZEITAUFWAND FUER DEN WEG ZUR ARBEITSSTAETTE**

REG.-BEZ. KASSEL

ALTERSGRUPPEN PENDLEREIGENSCHAFT FAMILIENSTAND	ERWERBS- TÄTIGE INSGESAMT 1)	ZEITAUFWAND FÜR DEN WEG ZUR ARBEITSSTÄTTE VON ... BIS UNTER ... MINUTEN						ENTFÄLLT, DA ARBEITS- STÄTTE AUF GLEICHEM GRUNDSTÜCK
		UNTER 15	15 - 30	30 - 45	45 - 60	60 UND MEHR		
		2	3	4	5	6	7	
NOCH: INSGESAMT								
35 - 45								
ERWERBSTÄTIGE MIT ARBEITS- STÄTTE AUF GLEICHEM GRUND- STÜCK / INNERGEMEINDLICHE PENDLER 2) 3)								
LEDIG	6 140	2 343	2 373	301	61	34	1 028	
VERHEIRATET	47 423	22 697	13 439	1 457	200	125	9 505	
VERWITWET	593	301	198	16	7	3	68	
GESCHIEDEN	4 680	2 027	1 809	249	33	31	531	
ZUSAMMEN	58 836	27 368	17 819	2 023	301	193	11 132	
AUSPENDLER 2)								
LEDIG	3 766	530	1 797	868	308	263	-	
VERHEIRATET	38 304	6 579	20 740	7 483	1 960	1 542	-	
VERWITWET	383	75	216	65	15	12	-	
GESCHIEDEN	2 770	456	1 412	610	148	144	-	
ZUSAMMEN	45 223	7 640	24 165	9 026	2 431	1 961	-	
PENDLER ZUSAMMEN 4)								
LEDIG	8 878	2 873	4 170	1 169	369	297	-	
VERHEIRATET	76 222	29 276	34 179	8 940	2 160	1 667	-	
VERWITWET	908	376	414	81	22	15	-	
GESCHIEDEN	6 919	2 483	3 221	859	181	175	-	
ZUSAMMEN	92 927	35 008	41 984	11 049	2 732	2 154	-	
ERWERBSTÄTIGE AM WOHNORT ZUSAMMEN								
LEDIG	9 906	2 873	4 170	1 169	369	297	1 028	
VERHEIRATET	85 727	29 276	34 179	8 940	2 160	1 667	9 505	
VERWITWET	976	376	414	81	22	15	68	
GESCHIEDEN	7 450	2 483	3 221	859	181	175	531	
ZUSAMMEN	104 059	35 008	41 984	11 049	2 732	2 154	11 132	
45 - 60								
ERWERBSTÄTIGE MIT ARBEITS- STÄTTE AUF GLEICHEM GRUND- STÜCK / INNERGEMEINDLICHE PENDLER 2) 3)								
LEDIG	6 325	2 257	2 233	374	69	23	1 369	
VERHEIRATET	74 028	31 821	21 238	2 641	416	197	17 715	
VERWITWET	3 209	1 442	1 017	167	27	12	544	
GESCHIEDEN	5 033	2 002	1 986	356	63	36	590	
ZUSAMMEN	88 595	37 522	26 474	3 538	575	268	20 218	
AUSPENDLER 2)								
LEDIG	2 911	409	1 412	650	248	192	-	
VERHEIRATET	49 342	8 028	26 206	10 023	2 877	2 208	-	
VERWITWET	1 726	310	933	340	97	46	-	
GESCHIEDEN	2 503	345	1 283	552	210	113	-	
ZUSAMMEN	56 482	9 092	29 834	11 565	3 432	2 559	-	
PENDLER ZUSAMMEN 4)								
LEDIG	7 867	2 666	3 645	1 024	317	215	-	
VERHEIRATET	105 655	39 849	47 444	12 664	3 293	2 405	-	
VERWITWET	4 391	1 752	1 950	507	124	58	-	
GESCHIEDEN	6 946	2 347	3 269	908	273	149	-	
ZUSAMMEN	124 859	46 614	56 308	15 103	4 007	2 827	-	
ERWERBSTÄTIGE AM WOHNORT ZUSAMMEN								
LEDIG	9 236	2 666	3 645	1 024	317	215	1 369	
VERHEIRATET	123 370	39 849	47 444	12 664	3 293	2 405	17 715	
VERWITWET	4 935	1 752	1 950	507	124	58	544	
GESCHIEDEN	7 536	2 347	3 269	908	273	149	590	
ZUSAMMEN	145 077	46 614	56 308	15 103	4 007	2 827	20 218	

1) EINSCHL. ERWERBSTAETIGE SCHUELER UND STUDIERENDE, OHNE WEHRPFLICHTIGE.- 2) OHNE BERUFSPENDLER MIT UNBESTIMMTM ZIEL.-
3) EINSCHL. ERWERBSTAETIGE MIT STAENDIG WECHSELNDEM ARBEITSORT.- 4) EINSCHL. PENDLER MIT UNBESTIMMTM ZIEL.

NOCH: 8. ERWERBSTÄETIGE AM WOHNORT NACH ALTERSGRUPPEN, PENDLEREIGENSCHAFT, FAMILIENSTAND
REG.-BEZ. KASSEL
UND ZEITAUFWAND FÜR DEN WEG ZUR ARBEITSSTÄTTE

ALTERSGRUPPEN PENDLEREIGENSCHAFT FAMILIENSTAND	ERWERBS- TÄETIGE INSGESAMT 1)	ZEITAUFWAND FÜR DEN WEG ZUR ARBEITSSTÄTTE VON ... BIS UNTER ... MINUTEN						ENTFÄHLT, DA ARBEITS- STÄTTE AUF GLEICHEM GRUNDSTÜCK
		UNTER 15	15 - 30	30 - 45	45 - 60	60 UND MEHR		
		2	3	4	5	6	7	
NOCH: INSGESAMT								
60 - 65								
ERWERBSTÄETIGE MIT ARBEITS- STÄTTE AUF GLEICHEM GRUND- STÜCK / INNERGEMEINDLICHE PENDLER 2) 3)								
LEDIG	552	171	154	25	2	1	199	
VERHEIRATET	6 729	2 298	1 615	153	20	15	2 628	
VERWITWET	707	226	174	22	3	3	279	
GESCHIEDEN	297	110	108	16	5	3	55	
ZUSAMMEN	8 285	2 805	2 051	216	30	22	3 161	
AUSPENDLER 2)								
LEDIG	109	14	55	21	7	12	-	
VERHEIRATET	2 175	389	1 204	357	122	103	-	
VERWITWET	177	35	96	28	11	7	-	
GESCHIEDEN	68	5	41	11	8	3	-	
ZUSAMMEN	2 529	443	1 396	417	148	125	-	
PENDLER ZUSAMMEN 4)								
LEDIG	462	185	209	46	9	13	-	
VERHEIRATET	6 276	2 687	2 819	510	142	118	-	
VERWITWET	605	261	270	50	14	10	-	
GESCHIEDEN	310	115	149	27	13	6	-	
ZUSAMMEN	7 653	3 248	3 447	633	178	147	-	
ERWERBSTÄETIGE AM WOHNORT ZUSAMMEN								
LEDIG	661	185	209	46	9	13	199	
VERHEIRATET	8 904	2 687	2 819	510	142	118	2 628	
VERWITWET	884	261	270	50	14	10	279	
GESCHIEDEN	365	115	149	27	13	6	55	
ZUSAMMEN	10 814	3 248	3 447	633	178	147	3 161	
65 UND MEHR								
ERWERBSTÄETIGE MIT ARBEITS- STÄTTE AUF GLEICHEM GRUND- STÜCK / INNERGEMEINDLICHE PENDLER 2) 3)								
LEDIG	228	57	39	5	2	1	124	
VERHEIRATET	2 208	496	366	19	3	4	1 320	
VERWITWET	762	141	128	12	4	2	475	
GESCHIEDEN	101	30	26	3	-	-	42	
ZUSAMMEN	3 299	724	559	39	9	7	1 961	
AUSPENDLER 2)								
LEDIG	32	5	15	7	2	3	-	
VERHEIRATET	178	39	100	19	12	8	-	
VERWITWET	30	7	15	4	3	1	-	
GESCHIEDEN	11	1	6	1	2	1	-	
ZUSAMMEN	251	52	136	31	19	13	-	
PENDLER ZUSAMMEN 4)								
LEDIG	136	62	54	12	4	4	-	
VERHEIRATET	1 066	535	466	38	15	12	-	
VERWITWET	317	148	143	16	7	3	-	
GESCHIEDEN	70	31	32	4	2	1	-	
ZUSAMMEN	1 589	776	695	70	28	20	-	
ERWERBSTÄETIGE AM WOHNORT ZUSAMMEN								
LEDIG	260	62	54	12	4	4	124	
VERHEIRATET	2 386	535	466	38	15	12	1 320	
VERWITWET	792	148	143	16	7	3	475	
GESCHIEDEN	112	31	32	4	2	1	42	
ZUSAMMEN	3 550	776	695	70	28	20	1 961	

1) EINSCHL. ERWERBSTÄETIGE SCHÜLER UND STUDIERENDE, OHNE WEHRPFLICHTIGE. - 2) OHNE BERUFSPENDLER MIT UNBESTIMMTM ZIEL. -
3) EINSCHL. ERWERBSTÄETIGE MIT STÄNDIG WECHSELNDEM ARBEITSORT. - 4) EINSCHL. PENDLER MIT UNBESTIMMTM ZIEL.

**NOCH: 8. ERWERBSTAETIGE AM WOHNORT NACH ALTERSGRUPPEN, PENDLEREIGENSCHAFT, FAMILIENSTAND
UND ZEITAUFWAND FUER DEN WEG ZUR ARBEITSSTAETTE**

REG.-BEZ. KASSEL

ALTERSGRUPPEN ----- PENDLEREIGENSCHAFT ----- FAMILIENSTAND	ERWERBS- TÄTIGE	ZEITAUFWAND FÜR DEN WEG ZUR ARBEITSSTÄTTE VON ... BIS UNTER ... MINUTEN						ENTFÄLLT, DA ARBEITS- STÄTTE AUF GLEICHEM GRUNDSTÜCK
	INSGESAMT 1)	UNTER 15	15 - 30	30 - 45	45 - 60	60 UND MEHR		
	1	2	3	4	5	6	7	
	NOCH: INSGESAMT							
ZUSAMMEN								
ERWERBSTÄTIGE MIT ARBEITS- STÄTTE AUF GLEICHEM GRUND- STÜCK / INNERGEMEINDLICHE PENDLER 2) 3)								
LEDIG	78 374	35 083	28 240	4 129	756	345	9 821	
VERHEIRATET	171 050	76 858	49 890	5 585	825	438	37 454	
VERWITWET	5 508	2 193	1 641	223	41	20	1 390	
GESCHIEDEN	13 272	5 575	5 195	779	128	98	1 497	
ZUSAMMEN	268 204	119 709	84 966	10 716	1 750	901	50 162	
AUSPENDLER 2)								
LEDIG	71 399	9 866	35 603	16 214	5 242	4 474	-	
VERHEIRATET	130 749	21 998	69 870	26 010	7 199	5 672	-	
VERWITWET	2 439	443	1 325	467	132	72	-	
GESCHIEDEN	7 579	1 154	3 898	1 644	516	367	-	
ZUSAMMEN	212 166	33 461	110 696	44 335	13 089	10 585	-	
PENDLER ZUSAMMEN 4)								
LEDIG	139 952	44 949	63 843	20 343	5 998	4 819	-	
VERHEIRATET	264 345	98 856	119 760	31 595	8 024	6 110	-	
VERWITWET	6 557	2 636	2 966	690	173	92	-	
GESCHIEDEN	19 354	6 729	9 093	2 423	644	465	-	
ZUSAMMEN	430 208	153 170	195 662	55 051	14 839	11 486	-	
ERWERBSTÄTIGE AM WOHNORT INSGESAMT								
LEDIG	149 773	44 949	63 843	20 343	5 998	4 819	9 821	
VERHEIRATET	301 799	98 856	119 760	31 595	8 024	6 110	37 454	
VERWITWET	7 947	2 636	2 966	690	173	92	1 390	
GESCHIEDEN	20 851	6 729	9 093	2 423	644	465	1 497	
INSGESAMT	480 370	153 170	195 662	55 051	14 839	11 486	50 162	

1) EINSCHL. ERWERBSTAETIGE SCHUELER UND STUDIERENDE, OHNE WEHRPFLICHTIGE.- 2) OHNE BERUFSPENDLER MIT UNBESTIMMTEM ZIEL.-
3) EINSCHL. ERWERBSTAETIGE MIT STAENDIG WECHSELNDEM ARBEITSORT.- 4) EINSCHL. PENDLER MIT UNBESTIMMTEM ZIEL.

8. ERWERBSTÄETIGE AM WOHNORT NACH ALTERSGRUPPEN, PENDLEREIGENSCHAFT, FAMILIENSTAND
UND ZEITAUFWAND FÜR DEN WEG ZUR ARBEITSSTÄTTE

HESSEN

ALTERSGRUPPEN PENDLEREIGENSCHAFT FAMILIENSTAND	ERWERBS- TÄTIGE INSGESAMT 1)	ZEITAUFWAND FÜR DEN WEG ZUR ARBEITSSTÄTTE VON ... BIS UNTER ... MINUTEN						ENTFÄLLT, DA ARBEITS- STÄTTE AUF GLEICHEM GRUNDSTÜCK
		UNTER 15	15 - 30	30 - 45	45 - 60	60 UND MEHR		
		2	3	4	5	6	7	
MAENNLICH								
UNTER 25								
ERWERBSTÄTIGE MIT ARBEITS- STÄTTE AUF GLEICHEM GRUND- STÜCK / INNERGEMEINDLICHE PENDLER 2) 3)								
LEDIG	109 553	47 663	38 821	8 243	2 513	1 240	11 073	
VERHEIRATET	13 641	4 994	6 647	817	218	124	841	
VERWITWET	156	20	123	7	2	2	2	
GESCHIEDEN	759	134	548	40	5	4	28	
ZUSAMMEN	124 109	52 811	46 139	9 107	2 738	1 370	11 944	
AUSPENDLER 2)								
LEDIG	112 466	13 571	52 684	27 138	10 743	8 330	-	
VERHEIRATET	11 479	1 641	5 784	2 507	938	609	-	
VERWITWET	34	4	17	6	3	4	-	
GESCHIEDEN	289	31	139	67	33	19	-	
ZUSAMMEN	124 268	15 247	58 624	29 718	11 717	8 962	-	
PENDLER ZUSAMMEN 4)								
LEDIG	210 946	61 234	91 505	35 381	13 256	9 570	-	
VERHEIRATET	24 279	6 635	12 431	3 324	1 156	733	-	
VERWITWET	188	24	140	13	5	6	-	
GESCHIEDEN	1 020	165	687	107	38	23	-	
ZUSAMMEN	236 433	68 058	104 763	38 825	14 455	10 332	-	
ERWERBSTÄTIGE AM WOHNORT ZUSAMMEN								
LEDIG	222 019	61 234	91 505	35 381	13 256	9 570	11 073	
VERHEIRATET	25 120	6 635	12 431	3 324	1 156	733	841	
VERWITWET	190	24	140	13	5	6	2	
GESCHIEDEN	1 048	165	687	107	38	23	28	
ZUSAMMEN	248 377	68 058	104 763	38 825	14 455	10 332	11 944	
25 - 35								
ERWERBSTÄTIGE MIT ARBEITS- STÄTTE AUF GLEICHEM GRUND- STÜCK / INNERGEMEINDLICHE PENDLER 2) 3)								
LEDIG	74 253	28 241	30 529	5 148	1 274	698	8 363	
VERHEIRATET	92 396	39 479	33 446	5 485	1 318	671	11 997	
VERWITWET	442	86	304	17	11	1	23	
GESCHIEDEN	6 906	2 440	3 087	462	110	85	722	
ZUSAMMEN	173 997	70 246	67 366	11 112	2 713	1 455	21 105	
AUSPENDLER 2)								
LEDIG	70 314	7 722	31 614	18 094	7 384	5 500	-	
VERHEIRATET	111 419	13 718	52 424	27 141	10 512	7 624	-	
VERWITWET	204	21	98	49	14	22	-	
GESCHIEDEN	5 696	640	2 616	1 478	565	397	-	
ZUSAMMEN	187 633	22 101	86 752	46 762	18 475	13 543	-	
PENDLER ZUSAMMEN 4)								
LEDIG	136 204	35 963	62 143	23 242	8 658	6 198	-	
VERHEIRATET	191 818	53 197	85 870	32 626	11 830	8 295	-	
VERWITWET	623	107	402	66	25	23	-	
GESCHIEDEN	11 880	3 080	5 703	1 940	675	482	-	
ZUSAMMEN	340 525	92 347	154 118	57 874	21 188	14 998	-	
ERWERBSTÄTIGE AM WOHNORT ZUSAMMEN								
LEDIG	144 567	35 963	62 143	23 242	8 658	6 198	8 363	
VERHEIRATET	203 815	53 197	85 870	32 626	11 830	8 295	11 997	
VERWITWET	646	107	402	66	25	23	23	
GESCHIEDEN	12 602	3 080	5 703	1 940	675	482	722	
ZUSAMMEN	361 630	92 347	154 118	57 874	21 188	14 998	21 105	

1) EINSCHL. ERWERBSTÄETIGE SCHÜLER UND STUDIERENDE, OHNE WEHRPFLICHTIGE.- 2) OHNE BERUFSPENDLER MIT UNBESTIMMTEM ZIEL.-
3) EINSCHL. ERWERBSTÄETIGE MIT STÄNDIG WECHSELNDEM ARBEITSORT.- 4) EINSCHL. PENDLER MIT UNBESTIMMTEM ZIEL.

**NOCH: 8. ERWERBSTAETIGE AM WOHNORT NACH ALTERSGRUPPEN, PENDLEREIGENSCHAFT, FAMILIENSTAND
UND ZEITAUFWAND FUER DEN WEG ZUR ARBEITSSTAETTE**

HESSEN

ALTERSGRUPPEN		ZEITAUFWAND FUER DEN WEG ZUR ARBEITSSTAETTE VON ... BIS UNTER ... MINUTEN						
PENDLEREIGENSCHAFT		ERWERBS- TAETIGE	UNTER 15	15 - 30	30 - 45	45 - 60	60 UND MEHR	ENTFAELT, DA ARBEITS- STAETTE AUF GLEICHEM GRUNDSTUECK
FAMILIENSTAND		INSGESAMT 1)						
		1	2	3	4	5	6	7
NOCH: MAENNlich								
35 - 45								
ERWERBSTAETIGE MIT ARBEITS- STAETTE AUF GLEICHEM GRUND- STUECK / INNERGEMEINDLICHE PENDLER 2) 3)								
LEDIG		26 649	8 848	11 659	1 948	537	304	3 353
VERHEIRATET		135 890	58 596	44 189	8 030	2 114	1 136	21 825
VERWITWET		852	313	389	36	15	12	87
GESCHIEDEN		13 454	4 909	5 159	1 002	250	197	1 937
ZUSAMMEN		176 845	72 666	61 396	11 016	2 916	1 649	27 202
AUSPENDLER 2)								
LEDIG		18 039	1 845	7 778	4 828	1 999	1 589	-
VERHEIRATET		150 496	17 490	69 735	38 481	14 336	10 454	-
VERWITWET		651	79	301	176	54	41	-
GESCHIEDEN		10 433	1 172	4 629	2 827	1 032	773	-
ZUSAMMEN		179 619	20 586	82 443	46 312	17 421	12 857	-
PENDLER ZUSAMMEN 4)								
LEDIG		41 335	10 693	19 437	6 776	2 536	1 893	-
VERHEIRATET		264 561	76 086	113 924	46 511	16 450	11 590	-
VERWITWET		1 416	392	690	212	69	53	-
GESCHIEDEN		21 950	6 081	9 788	3 829	1 282	970	-
ZUSAMMEN		329 262	93 252	143 839	57 328	20 337	14 506	-
ERWERBSTAETIGE AM WOHNORT ZUSAMMEN								
LEDIG		44 688	10 693	19 437	6 776	2 536	1 893	3 353
VERHEIRATET		286 386	76 086	113 924	46 511	16 450	11 590	21 825
VERWITWET		1 503	392	690	212	69	53	87
GESCHIEDEN		23 887	6 081	9 788	3 829	1 282	970	1 937
ZUSAMMEN		356 464	93 252	143 839	57 328	20 337	14 506	27 202
45 - 60								
ERWERBSTAETIGE MIT ARBEITS- STAETTE AUF GLEICHEM GRUND- STUECK / INNERGEMEINDLICHE PENDLER 2) 3)								
LEDIG		20 034	6 560	7 958	1 542	468	238	3 268
VERHEIRATET		229 338	96 967	72 075	13 154	3 497	1 786	41 859
VERWITWET		4 273	1 780	1 418	296	76	41	662
GESCHIEDEN		15 239	5 513	5 724	1 202	337	217	2 246
ZUSAMMEN		268 884	110 820	87 175	16 194	4 378	2 282	48 035
AUSPENDLER 2)								
LEDIG		11 701	1 177	5 092	3 025	1 325	1 082	-
VERHEIRATET		210 565	23 548	99 809	52 979	19 639	14 590	-
VERWITWET		3 370	393	1 585	827	300	265	-
GESCHIEDEN		10 353	1 033	4 600	2 809	1 128	783	-
ZUSAMMEN		235 989	26 151	111 086	59 640	22 392	16 720	-
PENDLER ZUSAMMEN 4)								
LEDIG		28 467	7 737	13 050	4 567	1 793	1 320	-
VERHEIRATET		398 044	120 515	171 884	66 133	23 136	16 376	-
VERWITWET		6 981	2 173	3 003	1 123	376	306	-
GESCHIEDEN		23 346	6 546	10 324	4 011	1 465	1 000	-
ZUSAMMEN		456 838	136 971	198 261	75 834	26 770	19 002	-
ERWERBSTAETIGE AM WOHNORT ZUSAMMEN								
LEDIG		31 735	7 737	13 050	4 567	1 793	1 320	3 268
VERHEIRATET		439 903	120 515	171 884	66 133	23 136	16 376	41 859
VERWITWET		7 643	2 173	3 003	1 123	376	306	662
GESCHIEDEN		25 592	6 546	10 324	4 011	1 465	1 000	2 246
ZUSAMMEN		504 873	136 971	198 261	75 834	26 770	19 002	48 035

1) EINSCHL. ERWERBSTAETIGE SCHUELER UND STUDIERENDE, OHNE WEHRPFLICHTIGE.- 2) OHNE BERUFSPENDLER MIT UNBESTIMMTEM ZIEL.-
3) EINSCHL. ERWERBSTAETIGE MIT STAENDIG WECHSELNDEM ARBEITSORT.- 4) EINSCHL. PENDLER MIT UNBESTIMMTEM ZIEL.

**NOCH: 8. ERWERBSTAETIGE AM WOHNORT NACH ALTERSGRUPPEN, PENDLEREIGENSCHAFT, FAMILIENSTAND
UND ZEITAUFWAND FUER DEN WEG ZUR ARBEITSSTAETTE**

HESSEN

ALTERSGRUPPEN ----- PENDLEREIGENSCHAFT ----- FAMILIENSTAND	ERWERBS- TÄTIGE INSGESAM 1)	ZEITAUFWAND FÜR DEN WEG ZUR ARBEITSSTÄTTE VON ... BIS UNTER ... MINUTEN						ENTFALLT, DA ARBEITS- STÄTTE AUF GLEICHEM GRUNDSTÜCK
		UNTER 15	15 - 30	30 - 45	45 - 60	60 UND MEHR		
		1	2	3	4	5	6	
NOCH: MÄNNLICH								
60 A 65								
ERWERBSTÄTIGE MIT ARBEITS- STÄTTE AUF GLEICHEM GRUND- STÜCK / INNERGEMEINDLICHE PENDLER 2) 3)								
LEDIG	1 169	310	432	88	23	11		305
VERHEIRATET	25 991	9 674	7 325	1 314	315	150		7 213
VERWITWET	1 073	413	293	57	15	5		290
GESCHIEDEN	963	343	314	67	24	11		204
ZUSAMMEN	29 196	10 740	8 364	1 526	377	177		8 012
AUSPENDLER 2)								
LEDIG	418	46	161	109	60	42		-
VERHEIRATET	14 634	1 642	7 079	3 616	1 353	944		-
VERWITWET	534	62	242	135	58	37		-
GESCHIEDEN	425	25	190	117	55	38		-
ZUSAMMEN	16 011	1 775	7 672	3 977	1 526	1 061		-
PENDLER ZUSAMMEN 4)								
LEDIG	1 282	356	593	197	83	53		-
VERHEIRATET	33 412	11 316	14 404	4 930	1 668	1 094		-
VERWITWET	1 317	475	535	192	73	42		-
GESCHIEDEN	1 184	368	504	184	79	49		-
ZUSAMMEN	37 195	12 515	16 036	5 503	1 903	1 238		-
ERWERBSTÄTIGE AM WOHNORT ZUSAMMEN								
LEDIG	1 587	356	593	197	83	53		305
VERHEIRATET	40 625	11 316	14 404	4 930	1 668	1 094		7 213
VERWITWET	1 607	475	535	192	73	42		290
GESCHIEDEN	1 388	368	504	184	79	49		204
ZUSAMMEN	45 207	12 515	16 036	5 503	1 903	1 238		8 012
65 UND MEHR								
ERWERBSTÄTIGE MIT ARBEITS- STÄTTE AUF GLEICHEM GRUND- STÜCK / INNERGEMEINDLICHE PENDLER 2) 3)								
LEDIG	415	128	106	10	7	1		163
VERHEIRATET	7 983	2 385	1 659	166	35	36		3 702
VERWITWET	884	231	178	23	6	3		443
GESCHIEDEN	276	101	60	13	4	3		95
ZUSAMMEN	9 558	2 845	2 003	212	52	43		4 403
AUSPENDLER 2)								
LEDIG	76	11	29	18	10	8		-
VERHEIRATET	1 168	162	578	276	99	53		-
VERWITWET	89	20	44	15	4	6		-
GESCHIEDEN	36	4	14	6	9	3		-
ZUSAMMEN	1 369	197	665	315	122	70		-
PENDLER ZUSAMMEN 4)								
LEDIG	328	139	135	28	17	9		-
VERHEIRATET	5 449	2 547	2 237	442	134	89		-
VERWITWET	530	251	222	38	10	9		-
GESCHIEDEN	217	105	74	19	13	6		-
ZUSAMMEN	6 524	3 042	2 668	527	174	113		-
ERWERBSTÄTIGE AM WOHNORT ZUSAMMEN								
LEDIG	491	139	135	28	17	9		163
VERHEIRATET	9 151	2 547	2 237	442	134	89		3 702
VERWITWET	973	251	222	38	10	9		443
GESCHIEDEN	312	105	74	19	13	6		95
ZUSAMMEN	10 927	3 042	2 668	527	174	113		4 403

1) EINSCHL. ERWERBSTAETIGE SCHUELER UND STUDIERENDE, OHNE WEHRPFLICHTIGE. - 2) OHNE BERUFSPENDLER MIT UNBESTIMMTM ZIEL. -
3) EINSCHL. ERWERBSTAETIGE MIT STAENDIG WECHSELNDEM ARBEITSORT. - 4) EINSCHL. PENDLER MIT UNBESTIMMTM ZIEL.

NOCH: 8. ERWERBSTÄETIGE AM WOHNORT NACH ALTERSGRUPPEN, PENDLEREIGENSCHAFT, FAMILIENSTAND
UND ZEITAUFWAND FÜR DEN WEG ZUR ARBEITSSTÄTTE

HESSEN

ALTERSGRUPPEN PENDLEREIGENSCHAFT FAMILIENSTAND	ERWERBS- TÄTIGE INSGESAMT 1)	ZEITAUFWAND FÜR DEN WEG ZUR ARBEITSSTÄTTE VON ... BIS UNTER ... MINUTEN						ENTFÄLLT, DA ARBEITS- STÄTTE AUF GLEICHEM GRUNDSTÜCK
		UNTER 15	15 - 30	30 - 45	45 - 60	60 UND MEHR		
		1	2	3	4	5	6	
NÖCH: MÄNNLICH								
ZUSAMMEN								
ERWERBSTÄTIGE MIT ARBEITS- STÄTTE AUF GLEICHEM GRUND- STÜCK / INNERGEMEINDLICHE PENDLER 2) 3)								
LEDIG	232 073	91 750	89 505	16 979	4 822	2 492	26 525	
VERHEIRATET	505 239	212 095	165 341	28 966	7 497	3 903	87 437	
VERWITWET	7 680	2 843	2 705	436	125	64	1 507	
GESCHIEDEN	37 597	13 440	14 892	2 786	730	517	5 232	
ZUSAMMEN	782 589	320 128	272 443	49 167	13 174	6 976	120 701	
AUSPENDLER 2)								
LEDIG	213 014	24 372	97 358	53 212	21 521	16 551	-	
VERHEIRATET	499 761	58 201	235 409	125 000	46 877	34 274	-	
VERWITWET	4 882	579	2 287	1 208	433	375	-	
GESCHIEDEN	27 232	2 905	12 188	7 304	2 822	2 013	-	
ZUSAMMEN	744 889	86 057	347 242	186 724	71 653	53 213	-	
PENDLER ZUSAMMEN 4)								
LEDIG	418 562	116 122	186 863	70 191	26 343	19 043	-	
VERHEIRATET	917 563	270 296	400 750	153 966	54 374	38 177	-	
VERWITWET	11 055	3 422	4 992	1 644	558	439	-	
GESCHIEDEN	59 597	16 345	27 080	10 090	3 552	2 530	-	
ZUSAMMEN	1 406 777	406 185	619 685	235 891	84 827	60 189	-	
ERWERBSTÄTIGE AM WOHNORT ZUSAMMEN								
LEDIG	445 087	116 122	186 863	70 191	26 343	19 043	26 525	
VERHEIRATET	1 005 000	270 296	400 750	153 966	54 374	38 177	87 437	
VERWITWET	12 562	3 422	4 992	1 644	558	439	1 507	
GESCHIEDEN	64 829	16 345	27 080	10 090	3 552	2 530	5 232	
ZUSAMMEN	1 527 478	406 185	619 685	235 891	84 827	60 189	120 701	

1) EINSCHL. ERWERBSTÄETIGE SCHÜLER UND STUDIERENDE, OHNE MEHRPFLICHTIGE.- 2) OHNE BERUFSPENDLER MIT UNBESTIMMTEM ZIEL.-
3) EINSCHL. ERWERBSTÄETIGE MIT STÄNDIG WECHSELNDEM ARBEITSORT.- 4) EINSCHL. PENDLER MIT UNBESTIMMTEM ZIEL.

NOCH: 8. ERWERBSTÄETIGE AM WOHNORT NACH ALTERSGRUPPEN, PENDLEREIGENSCHAFT, FAMILIENSTAND
UND ZEITAUFWAND FÜR DEN WEG ZUR ARBEITSSTÄTTE

HESSEN

ALTERSGRUPPEN PENDLEREIGENSCHAFT FAMILIENSTAND	ERWERBS- TÄETIGE INSGESAMT 1)	ZEITAUFWAND FÜR DEN WEG ZUR ARBEITSSTÄTTE VON ... BIS UNTER ... MINUTEN						ENTFALLT, DA ARBEITS- STÄTTE AUF GLEICHEM GRUNDSTÜCK
		UNTER 15	15 - 30	30 - 45	45 - 60	60 UND MEHR		
		2	3	4	5	6	7	
WEIBLICH								
UNTER 25								
ERWERBSTÄETIGE MIT ARBEITS- STÄTTE AUF GLEICHEM GRUND- STÜCK / INNERGEMEINDLICHE PENDLER 2) 3)								
LEDIG	88 402	38 239	33 771	8 046	2 052	519	5 775	
VERHEIRATET	18 003	7 073	7 983	1 192	340	93	1 322	
VERWITWET	175	31	127	7	4	1	5	
GESCHIEDEN	1 184	316	707	74	23	8	56	
ZUSAMMEN	107 764	45 659	42 588	9 319	2 419	621	7 158	
AUSPENDLER 2)								
LEDIG	96 658	10 077	43 725	24 683	11 000	7 173	-	
VERHEIRATET	15 685	2 252	7 585	3 666	1 274	908	-	
VERWITWET	63	8	34	11	8	2	-	
GESCHIEDEN	664	88	295	163	72	46	-	
ZUSAMMEN	113 070	12 425	51 639	28 523	12 354	8 129	-	
PENDLER ZUSAMMEN 4)								
LEDIG	179 285	48 316	77 496	32 729	13 052	7 692	-	
VERHEIRATET	32 366	9 325	15 568	4 858	1 614	1 001	-	
VERWITWET	233	39	161	18	12	3	-	
GESCHIEDEN	1 792	404	1 002	237	95	54	-	
ZUSAMMEN	213 676	58 084	94 227	37 842	14 773	8 750	-	
ERWERBSTÄETIGE AM WOHNORT ZUSAMMEN								
LEDIG	185 060	48 316	77 496	32 729	13 052	7 692	5 775	
VERHEIRATET	33 688	9 325	15 568	4 858	1 614	1 001	1 322	
VERWITWET	238	39	161	18	12	3	5	
GESCHIEDEN	1 848	404	1 002	237	95	54	56	
ZUSAMMEN	220 834	58 084	94 227	37 842	14 773	8 750	7 158	
25 - 35								
ERWERBSTÄETIGE MIT ARBEITS- STÄTTE AUF GLEICHEM GRUND- STÜCK / INNERGEMEINDLICHE PENDLER 2) 3)								
LEDIG	43 892	15 520	19 920	4 015	979	280	3 178	
VERHEIRATET	76 379	33 057	25 678	4 451	1 083	285	11 825	
VERWITWET	824	309	383	51	12	3	66	
GESCHIEDEN	9 442	3 717	4 008	814	182	52	669	
ZUSAMMEN	130 537	52 603	49 989	9 331	2 256	620	15 738	
AUSPENDLER 2)								
LEDIG	36 543	3 713	15 963	9 817	4 322	2 728	-	
VERHEIRATET	60 890	8 897	30 003	14 012	5 048	2 930	-	
VERWITWET	453	62	225	97	46	23	-	
GESCHIEDEN	6 754	876	3 256	1 621	624	377	-	
ZUSAMMEN	104 640	13 548	49 447	25 547	10 040	6 058	-	
PENDLER ZUSAMMEN 4)								
LEDIG	77 257	19 233	35 883	13 832	5 301	3 008	-	
VERHEIRATET	125 444	41 954	55 681	18 463	6 131	3 215	-	
VERWITWET	1 211	371	608	148	58	26	-	
GESCHIEDEN	15 527	4 593	7 264	2 435	806	429	-	
ZUSAMMEN	219 439	66 151	99 436	34 878	12 296	6 678	-	
ERWERBSTÄETIGE AM WOHNORT ZUSAMMEN								
LEDIG	80 435	19 233	35 883	13 832	5 301	3 008	3 178	
VERHEIRATET	137 269	41 954	55 681	18 463	6 131	3 215	11 825	
VERWITWET	1 277	371	608	148	58	26	66	
GESCHIEDEN	16 196	4 593	7 264	2 435	806	429	669	
ZUSAMMEN	235 177	66 151	99 436	34 878	12 296	6 678	15 738	

1) EINSCHL. ERWERBSTÄETIGE SCHÜLER UND STUDIERENDE, OHNE WEHRPFLICHTIGE. - 2) OHNE BERUFSPENDLER MIT UNBESTIMMTM ZIEL. -
3) EINSCHL. ERWERBSTÄETIGE MIT STÄNDIG WECHSELNDEM ARBEITSORT. - 4) EINSCHL. PENDLER MIT UNBESTIMMTM ZIEL.

**NOCH: 8. ERWERBSTÄETIGE AM WOHNORT NACH ALTERSGRUPPEN, PENDLEREIGENSCHAFT, FAMILIENSTAND
UND ZEITAUFWAND FÜR DEN WEG ZUR ARBEITSSTÄTTE**

HESSEN		ZEITAUFWAND FÜR DEN WEG ZUR ARBEITSSTÄTTE VON ... BIS UNTER ... MINUTEN						ENTFALLT, DA ARBEITS- STÄTTE AUF GLEICHEM GRUNDSTÜCK
ALTERSGRUPPEN	PENDLEREIGENSCHAFT FAMILIENSTAND	ERWERBS- TÄTIGE INSGESAMT 1)	UNTER 15	15 - 30	30 - 45	45 - 60	60 UND MEHR	
1								
NOCH: WEIBLICH								
35 - 45								
ERWERBSTÄTIGE MIT ARBEITS- STÄTTE AUF GLEICHEM GRUND- STÜCK / INNERGEMEINDLICHE PENDLER 2) 3)								
LEDIG	13 720	4 256	6 291	1 382	325	109	1 357	
VERHEIRATET	102 698	47 041	29 491	5 463	1 194	330	19 179	
VERWITWET	2 654	1 229	904	166	55	10	290	
GESCHIEDEN	16 455	6 560	6 564	1 484	333	110	1 404	
ZUSAMMEN	135 527	59 086	43 250	8 495	1 907	559	22 230	
AUSPENDLER 2)								
LEDIG	7 225	690	3 144	1 991	894	506	-	
VERHEIRATET	57 621	9 287	29 053	12 708	4 384	2 189	-	
VERWITWET	1 564	248	819	330	112	55	-	
GESCHIEDEN	10 554	1 288	5 065	2 662	962	577	-	
ZUSAMMEN	76 964	11 513	38 081	17 691	6 352	3 327	-	
PENDLER ZUSAMMEN 4)								
LEDIG	19 588	4 946	9 435	3 373	1 219	615	-	
VERHEIRATET	141 140	56 328	58 544	18 171	5 578	2 519	-	
VERWITWET	3 928	1 477	1 723	496	167	65	-	
GESCHIEDEN	25 605	7 848	11 629	4 146	1 295	687	-	
ZUSAMMEN	190 261	70 599	81 331	26 186	8 259	3 886	-	
ERWERBSTÄTIGE AM WOHNORT ZUSAMMEN								
LEDIG	20 945	4 946	9 435	3 373	1 219	615	1 357	
VERHEIRATET	160 319	56 328	58 544	18 171	5 578	2 519	19 179	
VERWITWET	4 218	1 477	1 723	496	167	65	290	
GESCHIEDEN	27 009	7 848	11 629	4 146	1 295	687	1 404	
ZUSAMMEN	212 491	70 599	81 331	26 186	8 259	3 886	22 230	
45 - 60								
ERWERBSTÄTIGE MIT ARBEITS- STÄTTE AUF GLEICHEM GRUND- STÜCK / INNERGEMEINDLICHE PENDLER 2) 3)								
LEDIG	15 962	4 975	6 434	1 786	458	119	2 190	
VERHEIRATET	131 739	53 934	37 893	8 047	2 042	468	29 355	
VERWITWET	13 224	5 575	4 463	1 090	261	56	1 779	
GESCHIEDEN	18 273	6 501	7 379	2 134	578	148	1 533	
ZUSAMMEN	179 198	70 985	56 169	13 057	3 339	791	34 857	
AUSPENDLER 2)								
LEDIG	6 882	533	2 897	1 922	910	620	-	
VERHEIRATET	56 105	7 604	26 921	13 515	5 263	2 802	-	
VERWITWET	6 168	818	2 912	1 472	645	321	-	
GESCHIEDEN	9 043	897	4 025	2 406	1 101	614	-	
ZUSAMMEN	78 198	9 852	36 755	19 315	7 919	4 357	-	
PENDLER ZUSAMMEN 4)								
LEDIG	20 654	5 508	9 331	3 768	1 368	739	-	
VERHEIRATET	158 489	61 538	64 814	21 562	7 305	3 270	-	
VERWITWET	17 613	6 393	7 375	2 562	906	377	-	
GESCHIEDEN	25 783	7 398	11 404	4 540	1 679	762	-	
ZUSAMMEN	222 539	80 837	92 924	32 372	11 258	5 148	-	
ERWERBSTÄTIGE AM WOHNORT ZUSAMMEN								
LEDIG	22 844	5 508	9 331	3 708	1 368	739	2 190	
VERHEIRATET	187 844	61 538	64 814	21 562	7 305	3 270	29 355	
VERWITWET	19 392	6 393	7 375	2 562	906	377	1 779	
GESCHIEDEN	27 316	7 398	11 404	4 540	1 679	762	1 533	
ZUSAMMEN	257 396	80 837	92 924	32 372	11 258	5 148	34 857	

1) EINSCHL. ERWERBSTÄETIGE SCHÜLER UND STUDIERENDE, OHNE WEHRPFLICHTIGE.- 2) OHNE BERUFSPENDLER MIT UNBESTIMMTM ZIEL.-
3) EINSCHL. ERWERBSTÄETIGE MIT STAENDIG WECHSELNDEM ARBEITSORT.- 4) EINSCHL. PENDLER MIT UNBESTIMMTM ZIEL.

**NOCH: 8. ERWERBSTÄETIGE AM WOHNORT NACH ALTERSGRUPPEN, PENDLEREIGENSCHAFT, FAMILIENSTAND
UND ZEITAUFWAND FÜR DEN WEG ZUR ARBEITSSTÄTTE**

HESSEN

ALTERSGRUPPEN PENDLEREIGENSCHAFT FAMILIENSTAND	ERWERBS- TÄTIGE INSGESAMT 1)	ZEITAUFWAND FÜR DEN WEG ZUR ARBEITSSTÄTTE VON ... BIS UNTER ... MINUTEN						ENTFÄHRT, DA ARBEITS- STÄTTE AUF GLEICHEM GRUNDSTÜCK
		UNTER 15	15 - 30	30 - 45	45 - 60	60 UND MEHR		
		2	3	4	5	6	7	
NOCH: WEIBLICH								
60 - 65								
ERWERBSTÄTIGE MIT ARBEITS- STÄTTE AUF GLEICHEM GRUND- STÜCK / INNERGEMEINDLICHE PENDLER 2) 3)								
LEDIG	1 729	549	547	119	42	9	463	
VERHEIRATET	7 450	2 191	1 770	233	67	28	3 161	
VERWITWET	2 507	866	701	157	34	15	734	
GESCHIEDEN	1 283	418	492	160	51	15	147	
ZUSAMMEN	12 969	4 024	3 510	669	194	67	4 505	
AUSPENDLER 2)								
LEDIG	440	34	205	99	58	44	-	
VERHEIRATET	1 358	186	616	338	125	93	-	
VERWITWET	659	86	299	156	78	40	-	
GESCHIEDEN	419	27	180	125	48	39	-	
ZUSAMMEN	2 876	333	1 300	718	309	216	-	
PENDLER ZUSAMMEN 4)								
LEDIG	1 706	583	752	218	100	53	-	
VERHEIRATET	5 647	2 377	2 386	571	192	121	-	
VERWITWET	2 432	952	1 000	313	112	55	-	
GESCHIEDEN	1 555	445	672	285	99	54	-	
ZUSAMMEN	11 340	4 357	4 810	1 387	503	283	-	
ERWERBSTÄTIGE AM WOHNORT ZUSAMMEN								
LEDIG	2 169	583	752	218	100	53	463	
VERHEIRATET	8 808	2 377	2 386	571	192	121	3 161	
VERWITWET	3 166	952	1 000	313	112	55	734	
GESCHIEDEN	1 702	445	672	285	99	54	147	
ZUSAMMEN	15 845	4 357	4 810	1 387	503	283	4 505	
65 UND MEHR								
ERWERBSTÄTIGE MIT ARBEITS- STÄTTE AUF GLEICHEM GRUND- STÜCK / INNERGEMEINDLICHE PENDLER 2) 3)								
LEDIG	646	170	153	22	8	5	288	
VERHEIRATET	2 327	507	472	36	3	5	1 304	
VERWITWET	2 456	577	476	54	23	5	1 321	
GESCHIEDEN	398	120	123	29	5	6	115	
ZUSAMMEN	5 827	1 374	1 224	141	39	21	3 028	
AUSPENDLER 2)								
LEDIG	86	8	37	22	12	7	-	
VERHEIRATET	214	20	107	59	17	11	-	
VERWITWET	163	17	76	46	17	7	-	
GESCHIEDEN	67	4	26	15	9	13	-	
ZUSAMMEN	530	49	246	142	55	38	-	
PENDLER ZUSAMMEN 4)								
LEDIG	444	178	190	44	20	12	-	
VERHEIRATET	1 237	527	579	95	20	16	-	
VERWITWET	1 298	594	552	100	40	12	-	
GESCHIEDEN	350	124	149	44	14	19	-	
ZUSAMMEN	3 329	1 423	1 470	283	94	59	-	
ERWERBSTÄTIGE AM WOHNORT ZUSAMMEN								
LEDIG	732	178	190	44	20	12	288	
VERHEIRATET	2 541	527	579	95	20	16	1 304	
VERWITWET	2 619	594	552	100	40	12	1 321	
GESCHIEDEN	465	124	149	44	14	19	115	
ZUSAMMEN	6 357	1 423	1 470	283	94	59	3 028	

1) EINSCHL. ERWERBSTÄETIGE SCHÜLER UND STUDIERENDE, OHNE WEHRPFLICHTIGE.- 2) OHNE BERUFSPENDLER MIT UNBESTIMMTM ZIEL.-
3) EINSCHL. ERWERBSTÄETIGE MIT STÄNDIG WECHSELNDEM ARBEITSORT.- 4) EINSCHL. PENDLER MIT UNBESTIMMTM ZIEL.

NOCH: 8. ERWERBSTÄETIGE AM WOHNORT NACH ALTERSGRUPPEN, PENDLEREIGENSCHAFT, FAMILIENSTAND
UND ZEITAUFWAND FÜR DEN WEG ZUR ARBEITSSTÄTTE

HESSEN

ALTERSGRUPPEN ----- PENDLEREIGENSCHAFT ----- FAMILIENSTAND	ERWERBS- TÄETIGE INSGESAMT 1)	ZEITAUFWAND FÜR DEN WEG ZUR ARBEITSSTÄTTE VON ... BIS UNTER ... MINUTEN						ENTFÄHRT, DA ARBEITS- STÄTTE AUF GLEICHEM GRUNDSTÜCK
		UNTER 15	15 - 30	30 - 45	45 - 60	60 UND MEHR		
		2	3	4	5	6	7	
		1	2	3	4	5	6	
NOCH: WEIBLICH								
ZUSAMMEN								
ERWERBSTÄETIGE MIT ARBEITS- STÄTTE AUF GLEICHEM GRUND- STÜCK / INNERGEMEINDLICHE PENDLER 2) 3)								
LEDIG	164 351	63 709	67 116	15 370	3 864	1 041	13 251	
VERHEIRATET	338 596	143 803	103 287	19 422	4 729	1 209	66 146	
VERWITWET	21 840	8 587	7 054	1 525	389	90	4 195	
GESCHIEDEN	47 035	17 632	19 273	4 695	1 172	339	3 924	
ZUSAMMEN	571 822	233 731	196 730	41 012	10 154	2 679	87 516	
AUSPENDLER 2)								
LEDIG	147 834	15 055	65 971	38 534	17 196	11 078	-	
VERHEIRATET	191 873	28 246	94 285	44 298	16 111	8 933	-	
VERWITWET	9 070	1 239	4 365	2 112	906	448	-	
GESCHIEDEN	27 501	3 180	12 847	6 992	2 816	1 666	-	
ZUSAMMEN	376 278	47 720	177 468	91 936	37 029	22 125	-	
PENDLER ZUSAMMEN 4)								
LEDIG	298 934	78 764	133 087	53 904	21 060	12 119	-	
VERHEIRATET	464 523	172 049	197 572	63 720	20 840	10 142	-	
VERWITWET	26 715	9 826	11 419	3 637	1 295	538	-	
GESCHIEDEN	70 612	20 812	32 120	11 687	3 988	2 005	-	
ZUSAMMEN	860 584	281 451	374 198	132 948	47 183	24 804	-	
ERWERBSTÄETIGE AM WOHNORT ZUSAMMEN								
LEDIG	312 185	78 764	133 087	53 904	21 060	12 119	13 251	
VERHEIRATET	530 469	172 049	197 572	63 720	20 840	10 142	66 146	
VERWITWET	30 910	9 826	11 419	3 637	1 295	538	4 195	
GESCHIEDEN	74 536	20 812	32 120	11 687	3 988	2 005	3 924	
ZUSAMMEN	948 100	281 451	374 198	132 948	47 183	24 804	87 516	

1) EINSCHL. ERWERBSTÄETIGE SCHÜLER UND STUDIERENDE, OHNE WEHRPFLICHTIGE.- 2) OHNE BERUFSPENDLER MIT UNBESTIMMTEM ZIEL.-
3) EINSCHL. ERWERBSTÄETIGE MIT STÄNDIG WECHSELNDEM ARBEITSORT.- 4) EINSCHL. PENDLER MIT UNBESTIMMTEM ZIEL.

NOCH: 8. ERWERBSTÄETIGE AM WOHNORT NACH ALTERSGRUPPEN, PENDLEREIGENSCHAFT, FAMILIENSTAND
UND ZEITAUFWAND FÜR DEN WEG ZUR ARBEITSSTÄTTE

HESSEN

ALTERSGRUPPEN PENDLEREIGENSCHAFT FAMILIENSTAND	ERWERBS- TÄTIGE INSGESAMT 1)	ZEITAUFWAND FÜR DEN WEG ZUR ARBEITSSTÄTTE VON ... BIS UNTER ... MINUTEN						ENTFÄLLT, DA ARBEITS- STÄTTE AUF GLEICHEM GRUNDSTÜCK
		UNTER 15	15 - 30	30 - 45	45 - 60	60 UND MEHR		
		2	3	4	5	6	7	
INSGESAMT								
UNTER 25								
ERWERBSTÄTIGE MIT ARBEITS- STÄTTE AUF GLEICHEM GRUND- STÜCK / INNERGEMEINDLICHE PENDLER 2) 3)								
LEDIG	197 955	85 902	72 592	16 289	4 565	1 759	16 848	
VERHEIRATET	31 644	12 067	14 630	2 009	558	217	2 163	
VERWITWET	331	51	250	14	6	3	7	
GESCHIEDEN	1 943	450	1 255	114	28	12	84	
ZUSAMMEN	231 873	98 470	88 727	18 426	5 157	1 991	19 102	
AUSPENDLER 2)								
LEDIG	209 124	23 648	96 409	51 821	21 743	15 503	-	
VERHEIRATET	27 164	3 893	13 369	6 173	2 212	1 517	-	
VERWITWET	97	12	51	17	11	6	-	
GESCHIEDEN	953	119	434	230	105	65	-	
ZUSAMMEN	237 338	27 672	110 263	58 241	24 071	17 091	-	
PENDLER ZUSAMMEN 4)								
LEDIG	390 231	109 550	169 001	68 110	26 308	17 262	-	
VERHEIRATET	56 645	15 960	27 999	8 182	2 770	1 734	-	
VERWITWET	421	63	301	31	17	9	-	
GESCHIEDEN	2 812	569	1 689	344	133	77	-	
ZUSAMMEN	450 109	126 142	198 990	76 667	29 228	19 082	-	
ERWERBSTÄTIGE AM WOHNORT ZUSAMMEN								
LEDIG	407 079	109 550	169 001	68 110	26 308	17 262	16 848	
VERHEIRATET	58 808	15 960	27 999	8 182	2 770	1 734	2 163	
VERWITWET	428	63	301	31	17	9	7	
GESCHIEDEN	2 896	569	1 689	344	133	77	84	
ZUSAMMEN	469 211	126 142	198 990	76 667	29 228	19 082	19 102	
25 - 35								
ERWERBSTÄTIGE MIT ARBEITS- STÄTTE AUF GLEICHEM GRUND- STÜCK / INNERGEMEINDLICHE PENDLER 2) 3)								
LEDIG	118 145	43 761	50 449	9 163	2 253	978	11 541	
VERHEIRATET	168 775	72 536	59 124	9 936	2 401	956	23 822	
VERWITWET	1 266	395	687	68	23	4	89	
GESCHIEDEN	16 348	6 157	7 095	1 276	292	137	1 391	
ZUSAMMEN	304 534	122 849	117 355	20 443	4 969	2 075	36 843	
AUSPENDLER 2)								
LEDIG	106 857	11 435	47 577	27 911	11 706	8 228	-	
VERHEIRATET	172 309	22 615	82 427	41 153	15 560	10 554	-	
VERWITWET	657	83	323	146	60	45	-	
GESCHIEDEN	12 450	1 516	5 872	3 099	1 189	774	-	
ZUSAMMEN	292 273	35 649	136 199	72 309	28 515	19 601	-	
PENDLER ZUSAMMEN 4)								
LEDIG	213 461	55 196	98 026	37 074	13 959	9 206	-	
VERHEIRATET	317 262	95 151	141 551	51 089	17 961	11 510	-	
VERWITWET	1 834	478	1 010	214	83	49	-	
GESCHIEDEN	27 407	7 673	12 967	4 375	1 481	911	-	
ZUSAMMEN	559 964	158 498	253 554	92 752	33 484	21 676	-	
ERWERBSTÄTIGE AM WOHNORT ZUSAMMEN								
LEDIG	225 002	55 196	98 026	37 074	13 959	9 206	11 541	
VERHEIRATET	341 084	95 151	141 551	51 089	17 961	11 510	23 822	
VERWITWET	1 923	478	1 010	214	83	49	89	
GESCHIEDEN	28 798	7 673	12 967	4 375	1 481	911	1 391	
ZUSAMMEN	596 807	158 498	253 554	92 752	33 484	21 676	36 843	

1) EINSCHL. ERWERBSTÄETIGE SCHÜLER UND STUDIERENDE, OHNE WEHRPFLICHTIGE.- 2) OHNE BERUFSPENDLER MIT UNBESTIMMTEM ZIEL.-
3) EINSCHL. ERWERBSTÄETIGE MIT STÄNDIG WECHSELNDEM ARBEITSORT.- 4) EINSCHL. PENDLER MIT UNBESTIMMTEM ZIEL.

**NOCH: 8. ERWERBSTÄETIGE AM WOHNORT NACH ALTERSGRUPPEN, PENDLEREIGENSCHAFT, FAMILIENSTAND
UND ZEITAUFWAND FÜR DEN WEG ZUR ARBEITSSTÄTTE**

HESSEN		ZEITAUFWAND FÜR DEN WEG ZUR ARBEITSSTÄTTE VON ... BIS UNTER ... MINUTEN						ENTFALLT, DA ARBEITS- STÄTTE AUF GLEICHEM GRUNDSTÜCK
ALTERSGRUPPEN	ERWERBS- TÄTIGE INSGESAMT 1)	UNTER 15	15 - 30	30 - 45	45 - 60	60 UND MEHR		
PENDLEREIGENSCHAFT								
FAMILIENSTAND								
	1	2	3	4	5	6	7	
NOCH: INSGESAMT								
35 - 45								
ERWERBSTÄTIGE MIT ARBEITS- STÄTTE AUF GLEICHEM GRUND- STÜCK / INNERGEMEINDLICHE PENDLER 2) 3)								
LEDIG	40 369	13 104	17 950	3 330	862	413	4 710	
VERHEIRATET	238 588	105 637	73 680	13 493	3 308	1 466	41 004	
VERWITWET	3 506	1 542	1 293	202	70	22	377	
GESCHIEDEN	29 909	11 469	11 723	2 486	583	307	3 341	
ZUSAMMEN:	312 372	131 752	104 646	19 511	4 823	2 208	49 432	
AUSPENDLER 2)								
LEDIG	25 264	2 535	10 922	6 819	2 893	2 095	-	
VERHEIRATET	208 117	26 777	98 788	51 189	18 720	12 643	-	
VERWITWET	2 215	327	1 120	506	166	96	-	
GESCHIEDEN	20 987	2 460	9 694	5 489	1 994	1 350	-	
ZUSAMMEN	256 583	32 099	120 524	64 003	23 773	16 184	-	
PENDLER ZUSAMMEN 4)								
LEDIG	60 923	15 639	28 872	10 149	3 755	2 508	-	
VERHEIRATET	405 701	132 414	172 468	64 682	22 028	14 109	-	
VERWITWET	5 344	1 869	2 413	708	236	118	-	
GESCHIEDEN	47 555	13 929	21 417	7 975	2 577	1 657	-	
ZUSAMMEN	519 523	163 851	225 170	83 514	28 596	18 392	-	
ERWERBSTÄTIGE AM WOHNORT ZUSAMMEN								
LEDIG	65 633	15 639	28 872	10 149	3 755	2 508	4 710	
VERHEIRATET	446 705	132 414	172 468	64 682	22 028	14 109	41 004	
VERWITWET	5 721	1 869	2 413	708	236	118	377	
GESCHIEDEN	50 896	13 929	21 417	7 975	2 577	1 657	3 341	
ZUSAMMEN	568 955	163 851	225 170	83 514	28 596	18 392	49 432	
45 - 60								
ERWERBSTÄTIGE MIT ARBEITS- STÄTTE AUF GLEICHEM GRUND- STÜCK / INNERGEMEINDLICHE PENDLER 2) 3)								
LEDIG	35 996	11 535	14 392	3 328	926	357	5 458	
VERHEIRATET	361 077	150 901	109 968	21 201	5 539	2 254	71 214	
VERWITWET	17 497	7 355	5 881	1 386	337	97	2 441	
GESCHIEDEN	33 512	12 014	13 103	3 336	915	365	3 779	
ZUSAMMEN	448 082	181 805	143 344	29 251	7 717	3 073	82 892	
AUSPENDLER 2)								
LEDIG	18 583	1 710	7 989	4 947	2 235	1 702	-	
VERHEIRATET	266 670	31 152	126 730	66 494	24 902	17 392	-	
VERWITWET	9 538	1 211	4 497	2 299	945	586	-	
GESCHIEDEN	19 396	1 930	8 625	5 215	2 229	1 397	-	
ZUSAMMEN	314 187	36 003	147 841	78 955	30 311	21 077	-	
PENDLER ZUSAMMEN 4)								
LEDIG	49 121	13 245	22 381	8 275	3 161	2 059	-	
VERHEIRATET	556 533	182 053	236 698	87 695	30 441	19 646	-	
VERWITWET	24 594	8 566	10 378	3 685	1 282	683	-	
GESCHIEDEN	49 129	13 944	21 728	8 551	3 144	1 762	-	
ZUSAMMEN	679 377	217 808	291 185	108 206	38 028	24 150	-	
ERWERBSTÄTIGE AM WOHNORT ZUSAMMEN								
LEDIG	54 579	13 245	22 381	8 275	3 161	2 059	5 458	
VERHEIRATET	627 747	182 053	236 698	87 695	30 441	19 646	71 214	
VERWITWET	27 035	8 566	10 378	3 685	1 282	683	2 441	
GESCHIEDEN	52 908	13 944	21 728	8 551	3 144	1 762	3 779	
ZUSAMMEN	762 269	217 808	291 185	108 206	38 028	24 150	82 892	

1) EINSCHL. ERWERBSTÄETIGE SCHÜLER UND STUDIERENDE, OHNE WEHRPFLICHTIGE. - 2) OHNE BERUFSPENDLER MIT UNBESTIMMTM ZIEL. -
3) EINSCHL. ERWERBSTÄETIGE MIT STÄNDIG WECHSELNDEM ARBEITSORT. - 4) EINSCHL. PENDLER MIT UNBESTIMMTM ZIEL.

NOCH: 8. ERWERBSTAETIGE AM WOHNORT NACH ALTERSGRUPPEN, PENDLEREIGENSCHAFT, FAMILIENSTAND
UND ZEITAUFWAND FUER DEN WEG ZUR ARBEITSSTAETTE

HESSEN

ALTERSGRUPPEN PENDLEREIGENSCHAFT FAMILIENSTAND	ERWERBS- TÄTIGE INSGESAMT 1)	ZEITAUFWAND FÜR DEN WEG ZUR ARBEITSSTÄTTE VON ... BIS UNTER ... MINUTEN						ENTFALLT, DA ARBEITS- STÄTTE AUF GLEICHEM GRUNDSTÜCK
		UNTER 15	15 - 30	30 - 45	45 - 60	60 UND MEHR		
		1	2	3	4	5	6	
NOCH: INSGESAMT								
60 - 65								
ERWERBSTÄTIGE MIT ARBEITS- STÄTTE AUF GLEICHEM GRUND- STÜCK / INNERGEMEINDLICHE PENDLER 2) 3)								
LEDIG	2 898	859	979	207	65	20	768	
VERHEIRATET	33 441	11 865	9 095	1 547	382	178	10 374	
VERWITWET	3 580	1 279	994	214	49	20	1 024	
GESCHIEDEN	2 246	761	806	227	75	26	351	
ZUSAMMEN	42 165	14 764	11 874	2 195	571	244	12 517	
AUSPENDLER 2)								
LEDIG	858	80	366	208	118	86	-	
VERHEIRATET	15 992	1 828	7 695	3 954	1 478	1 037	-	
VERWITWET	1 193	148	541	291	136	77	-	
GESCHIEDEN	844	52	370	242	103	77	-	
ZUSAMMEN	18 887	2 108	8 972	4 695	1 835	1 277	-	
PENDLER ZUSAMMEN 4)								
LEDIG	2 988	939	1 345	415	183	106	-	
VERHEIRATET	39 059	13 693	16 790	5 501	1 860	1 215	-	
VERWITWET	3 749	1 427	1 535	505	185	97	-	
GESCHIEDEN	2 739	813	1 176	469	178	103	-	
ZUSAMMEN	48 535	16 872	20 846	6 890	2 406	1 521	-	
ERWERBSTÄTIGE AM WOHNORT ZUSAMMEN								
LEDIG	3 756	939	1 345	415	183	106	768	
VERHEIRATET	49 433	13 693	16 790	5 501	1 860	1 215	10 374	
VERWITWET	4 773	1 427	1 535	505	185	97	1 024	
GESCHIEDEN	3 090	813	1 176	469	178	103	351	
ZUSAMMEN	61 052	16 872	20 846	6 890	2 406	1 521	12 517	
65 UND MEHR								
ERWERBSTÄTIGE MIT ARBEITS- STÄTTE AUF GLEICHEM GRUND- STÜCK / INNERGEMEINDLICHE PENDLER 2) 3)								
LEDIG	1 061	298	259	32	15	6	451	
VERHEIRATET	10 310	2 892	2 131	202	38	41	5 006	
VERWITWET	3 340	808	654	77	29	8	1 764	
GESCHIEDEN	674	221	183	42	9	9	210	
ZUSAMMEN	15 385	4 219	3 227	353	91	64	7 431	
AUSPENDLER 2)								
LEDIG	162	19	66	40	22	15	-	
VERHEIRATET	1 382	182	685	335	116	64	-	
VERWITWET	252	37	120	61	21	13	-	
GESCHIEDEN	103	8	40	21	18	16	-	
ZUSAMMEN	1 899	246	911	457	177	108	-	
PENDLER ZUSAMMEN 4)								
LEDIG	772	317	325	72	37	21	-	
VERHEIRATET	6 686	3 074	2 816	537	154	105	-	
VERWITWET	1 828	845	774	138	50	21	-	
GESCHIEDEN	567	229	223	63	27	25	-	
ZUSAMMEN	9 853	4 465	4 138	810	268	172	-	
ERWERBSTÄTIGE AM WOHNORT ZUSAMMEN								
LEDIG	1 223	317	325	72	37	21	451	
VERHEIRATET	11 692	3 074	2 816	537	154	105	5 006	
VERWITWET	3 592	845	774	138	50	21	1 764	
GESCHIEDEN	777	229	223	63	27	25	210	
ZUSAMMEN	17 284	4 465	4 138	810	268	172	7 431	

1) EINSCHL. ERWERBSTAETIGE SCHUELER UND STUDIERENDE, OHNE WEHRPFLICHTIGE. - 2) OHNE BERUFSPENDLER MIT UNBESTIMMTM ZIEL. -
3) EINSCHL. ERWERBSTAETIGE MIT STAENDIG WECHSELNDEM ARBEITSORT. - 4) EINSCHL. PENDLER MIT UNBESTIMMTM ZIEL.

NOCH: 8. ERWERBSTÄTIGE AM WOHNORT NACH ALTERSGRUPPEN, PENDLEREIGENSCHAFT, FAMILIENSTAND
UND ZEITAUFWAND FÜR DEN WEG ZUR ARBEITSSTÄTTE

HESSEN

ALTERSGRUPPEN ----- PENDLEREIGENSCHAFT ----- FAMILIENSTAND		ERWERBS- TÄTIGE ----- INSGESAMT 1)	ZEITAUFWAND FÜR DEN WEG ZUR ARBEITSSTÄTTE VON ... BIS UNTER ... MINUTEN					ENTFALLT, DA ARBEITS- STÄTTE AUF GLEICHEM GRUNDSTÜCK
			UNTER 15	15 - 30	30 - 45	45 - 60	60 UND MEHR	
		1	2	3	4	5	6	7
NOCH: INSGESAMT								
ZUSAMMEN								
ERWERBSTÄTIGE MIT ARBEITS- STÄTTE AUF GLEICHEM GRUND- STÜCK / INNERGEMEINDLICHE PENDLER 2) 3)								
LEDIG		396 424	155 459	156 621	32 349	8 686	3 533	39 776
VERHEIRATET		843 835	355 898	268 628	48 388	12 226	5 112	153 583
VERWITWET		29 520	11 430	9 759	1 961	514	154	5 702
GESCHIEDEN		84 632	31 072	34 165	7 481	1 902	856	9 156
ZUSAMMEN		1 354 411	553 859	469 173	90 179	23 328	9 655	208 217
AUSPENDLER 2)								
LEDIG		360 848	39 427	163 329	91 746	38 717	27 629	-
VERHEIRATET		691 634	86 447	329 694	169 298	62 988	43 207	-
VERWITWET		13 952	1 818	6 652	3 320	1 339	823	-
GESCHIEDEN		54 733	6 085	25 035	14 296	5 638	3 679	-
ZUSAMMEN		1 121 167	133 777	524 710	278 660	108 682	75 338	-
PENDLER ZUSAMMEN 4)								
LEDIG		717 496	194 886	319 950	124 095	47 403	31 162	-
VERHEIRATET		1 381 886	442 345	598 322	217 686	75 214	48 319	-
VERWITWET		37 770	13 248	16 411	5 281	1 853	977	-
GESCHIEDEN		130 209	37 157	59 200	21 777	7 540	4 535	-
ZUSAMMEN		2 267 361	687 636	993 883	368 839	132 010	84 993	-
ERWERBSTÄTIGE AM WOHNORT INSGESAMT								
LEDIG		757 272	194 886	319 950	124 095	47 403	31 162	39 776
VERHEIRATET		1 535 469	442 345	598 322	217 686	75 214	48 319	153 583
VERWITWET		43 472	13 248	16 411	5 281	1 853	977	5 702
GESCHIEDEN		139 365	37 157	59 200	21 777	7 540	4 535	9 156
INSGESAMT		2 475 578	687 636	993 883	368 839	132 010	84 993	208 217

1) EINSCHL. ERWERBSTÄTIGE SCHÜLER UND STUDIERENDE, OHNE WEHRPFLICHTIGE.- 2) OHNE BERUFSPENDLER MIT UNBESTIMMTEM ZIEL.-
3) EINSCHL. ERWERBSTÄTIGE MIT STÄNDIG WECHSELNDEM ARBEITSORT.- 4) EINSCHL. PENDLER MIT UNBESTIMMTEM ZIEL.

9. ERWERBSTÄTIGE AM WOHNORT NACH PENDLEREIGENSCHAFT, BERUFSBILDENDEM SCHULABSCHLUSS, PRAKTISCHER BERUFS-AUSBILDUNG
UND ZEITAUFWAND FÜR DEN WEG ZUR ARBEITSSTÄTTE
REG.-BEZ. DARMSTADT

PENDLEREIGENSCHAFT ----- BERUFSBILDENDER SCHULABSCHLUSS ----- PRAKTISCHE BERUFS-AUSBILDUNG	ERWERBS- TÄTIGE INSGESAMT 1)	ZEITAUFWAND, FUER DEN WEG ZUR ARBEITSSTÄTTE VON... BIS UNTER... MINUTEN						ENTFÄLLT, DA ARBEITS- STÄTTE AUF GLEICHEM GRUNDSTUECK
		UNTER 15	15 - 30	30 - 45	45 - 60	60 UND MEHR		
		1	2	3	4	5	6	

MÄNNLICH							
ERWERBSTÄTIGE MIT ARBEITSSTÄTTE AUF GLEICHEM GRUNDSTUECK / INNERGEMEIND- LICHE PENDLER 2) 3),							
MIT BERUFSBILDENDEM SCHULABSCHLUSS							
MIT PRAKTISCHER BERUFS-AUSBILDUNG							
ERLERNTER UND AUSGEÜBTER BERUF STIMMEN ÜEBEREIN	22 086	8 515	5 950	1 446	423	217	5 535
ERLERNTER UND AUSGEÜBTER BERUF STIMMEN NICHT ÜEBEREIN	42 602	16 589	13 896	3 505	891	525	7 196
ZUSAMMEN	64 688	25 104	19 846	4 951	1 314	742	12 731
OHNE PRAKTISCHE BERUFS-AUSBILDUNG							
ZUSAMMEN	67 390	25 445	24 964	5 668	1 540	856	8 917
ZUSAMMEN	132 078	50 549	44 810	10 619	2 854	1 598	21 648
OHNE BERUFSBILDENDEN SCHULABSCHLUSS							
MIT PRAKTISCHER BERUFS-AUSBILDUNG							
ERLERNTER UND AUSGEÜBTER BERUF STIMMEN ÜEBEREIN	84 942	35 548	27 197	7 187	2 164	967	11 879
ERLERNTER UND AUSGEÜBTER BERUF STIMMEN NICHT ÜEBEREIN	130 016	53 660	43 553	10 209	2 667	1 476	18 451
ZUSAMMEN	214 958	89 208	70 750	17 396	4 831	2 443	30 330
OHNE PRAKTISCHE BERUFS-AUSBILDUNG							
ZUSAMMEN	148 376	43 824	72 395	11 404	3 829	1 998	14 926
ZUSAMMEN	363 334	133 032	143 145	28 800	8 660	4 441	45 256
ZUSAMMEN							
MIT PRAKTISCHER BERUFS-AUSBILDUNG							
ERLERNTER UND AUSGEÜBTER BERUF STIMMEN ÜEBEREIN	107 028	44 063	33 147	8 633	2 587	1 184	17 414
ERLERNTER UND AUSGEÜBTER BERUF STIMMEN NICHT ÜEBEREIN	172 618	70 249	57 449	13 714	3 558	2 001	25 647
ZUSAMMEN	279 646	114 312	90 596	22 347	6 145	3 185	43 061
OHNE PRAKTISCHE BERUFS-AUSBILDUNG							
ZUSAMMEN	215 766	69 269	97 359	17 072	5 369	2 854	23 843
ZUSAMMEN	495 412	183 581	187 955	39 419	11 514	6 039	66 904
AUSPENDLER 2)							
MIT BERUFSBILDENDEM SCHULABSCHLUSS							
MIT PRAKTISCHER BERUFS-AUSBILDUNG							
ERLERNTER UND AUSGEÜBTER BERUF STIMMEN ÜEBEREIN	19 910	1 895	8 607	5 793	2 263	1 352	-
ERLERNTER UND AUSGEÜBTER BERUF STIMMEN NICHT ÜEBEREIN	61 395	4 955	25 823	19 205	7 270	4 142	-
ZUSAMMEN	81 305	6 850	34 430	24 998	9 533	5 494	-
OHNE PRAKTISCHE BERUFS-AUSBILDUNG							
ZUSAMMEN	71 496	5 913	29 958	22 436	8 667	4 522	-
ZUSAMMEN	152 801	12 763	64 388	47 434	18 200	10 016	-
OHNE BERUFSBILDENDEN SCHULABSCHLUSS							
MIT PRAKTISCHER BERUFS-AUSBILDUNG							
ERLERNTER UND AUSGEÜBTER BERUF STIMMEN ÜEBEREIN	87 906	8 882	39 880	24 124	9 108	5 912	-
ERLERNTER UND AUSGEÜBTER BERUF STIMMEN NICHT ÜEBEREIN	143 055	13 931	65 608	39 104	14 873	9 539	-
ZUSAMMEN	230 961	22 813	105 488	63 228	23 981	15 451	-
OHNE PRAKTISCHE BERUFS-AUSBILDUNG							
ZUSAMMEN	82 905	8 012	36 667	22 530	9 359	6 337	-
ZUSAMMEN	313 866	30 825	142 155	85 758	33 340	21 788	-
ZUSAMMEN							
MIT PRAKTISCHER BERUFS-AUSBILDUNG							
ERLERNTER UND AUSGEÜBTER BERUF STIMMEN ÜEBEREIN	107 816	10 777	48 487	29 917	11 371	7 264	-
ERLERNTER UND AUSGEÜBTER BERUF STIMMEN NICHT ÜEBEREIN	204 450	18 886	91 431	58 309	22 143	13 681	-
ZUSAMMEN	312 266	29 663	139 918	88 226	33 514	20 945	-
OHNE PRAKTISCHE BERUFS-AUSBILDUNG							
ZUSAMMEN	154 401	13 925	66 625	44 966	18 026	10 859	-
ZUSAMMEN	466 667	43 588	206 543	133 192	51 540	31 804	-

1) EINSCHL. ERWERBSTÄTIGE SCHÜLER UND STUDIERENDE, OHNE WEHRPFLICHTIGE.- 2) OHNE BERUFSPENDLER MIT UNBESTIMMTEN ZIEL.-
3) EINSCHL. ERWERBSTÄTIGE MIT STÄNDIG WECHSELNDEM ARBEITSORT.- 4) EINSCHL. PENDLER MIT UNBESTIMMTEN ZIEL.

NOCH: 9. ERWERBSTÄTIGE AM WOHNORT NACH PENDLEREIGENSCHAFT, BERUFSBILDENDEM SCHULABSCHLUSS, PRAKTISCHER BERUFSAUSBILDUNG
UND ZEITAUFWAND FÜR DEN WEG ZUR ARBEITSSTÄTTE
REG.-BEZ. DARMSTADT

PENDLEREIGENSCHAFT ----- BERUFSBILDENDER SCHULABSCHLUSS ----- PRAKTISCHE BERUFSAUSBILDUNG	ERWERBS- TÄTIGE 1)	ZEITAUFWAND FÜR DEN WEG ZUR ARBEITSSTÄTTE VON... BIS UNTER... MINUTEN						ENTFÄLLT, DA ARBEITS- STÄTTE AUF GLEICHEM GRUNDSTÜCK
		UNTER 15	15 - 30	30 - 45	45 - 60	60 UND MEHR		
		2	3	4	5	6	7	
PENDLER ZUSAMMEN 4)								
MIT BERUFSBILDENDEM SCHULABSCHLUSS								
MIT PRAKTISCHER BERUFSAUSBILDUNG								
ERLERNTER UND AUSGEÜBTER BERUF STIMMEN ÜBEREIN	36 461	10 410	14 557	7 239	2 686	1 569	-	
ERLERNTER UND AUSGEÜBTER BERUF STIMMEN NICHT ÜBEREIN	96 801	21 544	39 719	22 710	8 161	4 667	-	
ZUSAMMEN	133 262	31 954	54 276	29 949	10 847	6 236	-	
OHNE PRAKTISCHE BERUFSAUSBILDUNG	129 969	31 358	54 922	28 104	10 207	5 378	-	
ZUSAMMEN	263 231	63 312	109 198	58 053	21 054	11 614	-	
OHNE BERUFSBILDENDEN SCHULABSCHLUSS								
MIT PRAKTISCHER BERUFSAUSBILDUNG								
ERLERNTER UND AUSGEÜBTER BERUF STIMMEN ÜBEREIN	160 969	44 430	67 077	31 311	11 272	6 879	-	
ERLERNTER UND AUSGEÜBTER BERUF STIMMEN NICHT ÜBEREIN	254 620	67 591	109 161	49 313	17 540	11 015	-	
ZUSAMMEN	415 589	112 021	176 238	80 624	28 812	17 894	-	
OHNE PRAKTISCHE BERUFSAUSBILDUNG	216 355	51 836	109 062	33 934	13 188	8 335	-	
ZUSAMMEN	631 944	163 857	285 300	114 558	42 000	26 229	-	
ZUSAMMEN								
MIT PRAKTISCHER BERUFSAUSBILDUNG								
ERLERNTER UND AUSGEÜBTER BERUF STIMMEN ÜBEREIN	197 430	54 840	81 634	38 550	13 958	8 448	-	
ERLERNTER UND AUSGEÜBTER BERUF STIMMEN NICHT ÜBEREIN	351 421	89 135	148 880	72 023	25 701	15 682	-	
ZUSAMMEN	548 851	143 975	230 514	110 573	39 659	24 130	-	
OHNE PRAKTISCHE BERUFSAUSBILDUNG	346 324	83 194	163 984	62 038	23 395	13 713	-	
ZUSAMMEN	895 175	227 169	394 498	172 611	63 054	37 843	-	
ERWERBSTÄTIGE AM WOHNORT ZUSAMMEN								
MIT BERUFSBILDENDEM SCHULABSCHLUSS								
MIT PRAKTISCHER BERUFSAUSBILDUNG								
ERLERNTER UND AUSGEÜBTER BERUF STIMMEN ÜBEREIN	41 996	10 410	14 557	7 239	2 686	1 569	5 535	
ERLERNTER UND AUSGEÜBTER BERUF STIMMEN NICHT ÜBEREIN	103 997	21 544	39 719	22 710	8 161	4 667	7 196	
ZUSAMMEN	145 993	31 954	54 276	29 949	10 847	6 236	12 731	
OHNE PRAKTISCHE BERUFSAUSBILDUNG	138 886	31 358	54 922	28 104	10 207	5 378	8 917	
ZUSAMMEN	284 879	63 312	109 198	58 053	21 054	11 614	21 648	
OHNE BERUFSBILDENDEN SCHULABSCHLUSS								
MIT PRAKTISCHER BERUFSAUSBILDUNG								
ERLERNTER UND AUSGEÜBTER BERUF STIMMEN ÜBEREIN	172 848	44 430	67 077	31 311	11 272	6 879	11 879	
ERLERNTER UND AUSGEÜBTER BERUF STIMMEN NICHT ÜBEREIN	273 071	67 591	109 161	49 313	17 540	11 015	18 451	
ZUSAMMEN	445 919	112 021	176 238	80 624	28 812	17 894	30 330	
OHNE PRAKTISCHE BERUFSAUSBILDUNG	231 281	51 836	109 062	33 934	13 188	8 335	14 926	
ZUSAMMEN	677 200	163 857	285 300	114 558	42 000	26 229	45 256	
ZUSAMMEN								
MIT PRAKTISCHER BERUFSAUSBILDUNG								
ERLERNTER UND AUSGEÜBTER BERUF STIMMEN ÜBEREIN	214 844	54 840	81 634	38 550	13 958	8 448	17 414	
ERLERNTER UND AUSGEÜBTER BERUF STIMMEN NICHT ÜBEREIN	377 068	89 135	148 880	72 023	25 701	15 682	25 647	
ZUSAMMEN	591 912	143 975	230 514	110 573	39 659	24 130	43 061	
OHNE PRAKTISCHE BERUFSAUSBILDUNG	370 167	83 194	163 984	62 038	23 395	13 713	23 843	
ZUSAMMEN	962 079	227 169	394 498	172 611	63 054	37 843	66 904	

1) EINSCHL. ERWERBSTÄTIGE SCHÜLER UND STUDIERENDE, OHNE WEHRPFLICHTIGE.- 2) OHNE BERUFSPENDLER MIT UNBESTIMMTEM ZIEL.-
3) EINSCHL. ERWERBSTÄTIGE MIT STÄNDIG WECHSELNDEM ARBEITSORT.- 4) EINSCHL. PENDLER MIT UNBESTIMMTEM ZIEL.

NOCH: 9. ERWERBSTÄTIGE AM WOHNORT NACH PENDLEREIGENSCHAFT, BERUFSBILDENDEM SCHULABSCHLUSS, PRAKTISCHER BERUFSAUSBILDUNG
UND ZEITAUFWAND FÜR DEN WEG ZUR ARBEITSSTÄTTE
REG.-BEZ. DARMSTADT

PENDLEREIGENSCHAFT ----- BERUFSBILDENDER SCHULABSCHLUSS ----- PRAKTISCHE BERUFSAUSBILDUNG	ERWERBS- TÄTIGE INSGESAMT 1)	ZEITAUFWAND FÜR DEN WEG ZUR ARBEITSSTÄTTE VON... BIS UNTER... MINUTEN						ENTFÄLLT, DA ARBEITS- STÄTTE AUF GLEICHEM GRUNDSTÜCK
		UNTER 15	15 - 30	30 - 45	45 - 60	60 UND MEHR		
		2	3	4	5	6	7	
WEIBLICH								
ERWERBSTÄTIGE MIT ARBEITSSTÄTTE AUF GLEICHEM GRUNDSTÜCK / INNERGEMEIND- LICHE PENDLER 2) 3)								
MIT BERUFSBILDENDEM SCHULABSCHLUSS								
MIT PRAKTISCHER BERUFSAUSBILDUNG ERLERNTER UND AUSGEÜBTER BERUF STIMMEN ÜBEREIN	18 265	7 991	5 731	1 526	405	99	2 513	
ERLERNTER UND AUSGEÜBTER BERUF STIMMEN NICHT ÜBEREIN	17 149	6 562	5 460	1 525	419	118	3 065	
ZUSAMMEN	35 414	14 553	11 191	3 051	824	217	5 578	
OHNE PRAKTISCHE BERUFSAUSBILDUNG	59 221	22 627	21 616	5 475	1 415	447	7 641	
ZUSAMMEN	94 635	37 180	32 807	8 526	2 239	664	13 219	
OHNE BERUFSBILDENDEN SCHULABSCHLUSS								
MIT PRAKTISCHER BERUFSAUSBILDUNG ERLERNTER UND AUSGEÜBTER BERUF STIMMEN ÜBEREIN	65 847	28 796	21 718	5 759	1 385	328	7 861	
ERLERNTER UND AUSGEÜBTER BERUF STIMMEN NICHT ÜBEREIN	74 528	30 284	23 696	6 558	1 624	408	11 958	
ZUSAMMEN	140 375	59 080	45 414	12 317	3 009	736	19 819	
OHNE PRAKTISCHE BERUFSAUSBILDUNG	143 682	48 100	58 913	12 569	3 741	1 036	19 323	
ZUSAMMEN	284 057	107 180	104 327	24 886	6 750	1 772	39 142	
ZUSAMMEN								
MIT PRAKTISCHER BERUFSAUSBILDUNG ERLERNTER UND AUSGEÜBTER BERUF STIMMEN ÜBEREIN	84 112	36 787	27 449	7 285	1 790	427	10 374	
ERLERNTER UND AUSGEÜBTER BERUF STIMMEN NICHT ÜBEREIN	91 677	36 846	29 156	8 083	2 043	526	15 023	
ZUSAMMEN	175 789	73 633	56 605	15 368	3 833	953	25 397	
OHNE PRAKTISCHE BERUFSAUSBILDUNG	202 903	70 727	80 529	18 044	5 156	1 483	26 964	
ZUSAMMEN	378 692	144 360	137 134	33 412	8 989	2 436	52 361	
AUSPENDLER 2)								
MIT BERUFSBILDENDEM SCHULABSCHLUSS								
MIT PRAKTISCHER BERUFSAUSBILDUNG ERLERNTER UND AUSGEÜBTER BERUF STIMMEN ÜBEREIN	15 082	1 732	6 993	3 864	1 595	898	-	
ERLERNTER UND AUSGEÜBTER BERUF STIMMEN NICHT ÜBEREIN	13 226	1 339	5 715	3 739	1 561	872	-	
ZUSAMMEN	28 308	3 071	12 708	7 603	3 156	1 770	-	
OHNE PRAKTISCHE BERUFSAUSBILDUNG	42 772	4 357	18 565	12 024	5 106	2 720	-	
ZUSAMMEN	71 080	7 428	31 273	19 627	8 262	4 490	-	
OHNE BERUFSBILDENDEN SCHULABSCHLUSS								
MIT PRAKTISCHER BERUFSAUSBILDUNG ERLERNTER UND AUSGEÜBTER BERUF STIMMEN ÜBEREIN	54 396	6 507	24 629	14 324	5 826	3 110	-	
ERLERNTER UND AUSGEÜBTER BERUF STIMMEN NICHT ÜBEREIN	50 781	5 853	22 603	13 657	5 689	2 979	-	
ZUSAMMEN	105 177	12 360	47 232	27 981	11 515	6 089	-	
OHNE PRAKTISCHE BERUFSAUSBILDUNG	69 669	6 984	29 551	18 990	8 969	5 175	-	
ZUSAMMEN	174 846	19 344	76 783	46 971	20 484	11 264	-	
ZUSAMMEN								
MIT PRAKTISCHER BERUFSAUSBILDUNG ERLERNTER UND AUSGEÜBTER BERUF STIMMEN ÜBEREIN	69 478	8 239	31 622	18 188	7 421	4 008	-	
ERLERNTER UND AUSGEÜBTER BERUF STIMMEN NICHT ÜBEREIN	64 007	7 192	28 318	17 396	7 250	3 851	-	
ZUSAMMEN	133 485	15 431	59 940	35 584	14 671	7 859	-	
OHNE PRAKTISCHE BERUFSAUSBILDUNG	112 441	11 341	48 116	31 014	14 075	7 895	-	
ZUSAMMEN	245 926	26 772	108 056	66 598	28 746	15 754	-	

1) EINSCHL. ERWERBSTÄTIGE SCHÜLER UND STUDIERENDE, OHNE WEHRPFLICHTIGE. - 2) OHNE BERUFSPENDLER MIT UNBESTIMMTEM ZIEL. -
3) EINSCHL. ERWERBSTÄTIGE MIT STÄNDIG WECHSELNDEM ARBEITSORT. - 4) EINSCHL. PENDLER MIT UNBESTIMMTEM ZIEL.

NOCH: 9. ERWERBSTÄTIGE AM WOHNORT NACH PENDLEREIGENSCHAFT, BERUFSBILDENDEM SCHULABSCHLUSS, PRAKTISCHER BERUFSAUSBILDUNG
UND ZEITAUFWAND FÜR DEN WEG ZUR ARBEITSSTÄTTE
REG.-BEZ. DARMSTADT

PENDLEREIGENSCHAFT ----- BERUFSBILDENDER SCHULABSCHLUSS ----- PRAKTISCHE BERUFSAUSBILDUNG	ZEITAUFWAND FÜR DEN WEG ZUR ARBEITSSTÄTTE VON... BIS UNTER... MINUTEN							ENTFÄLLT, DA ARBEITS- STÄTTE AUF GLEICHEM GRUNDSTÜCK
	ERWERBS- TÄTIGE	UNTER 15	15 - 30	30 - 45	45 - 60	60 UND MEHR		
	INSGESAMT 1)							
	1	2	3	4	5	6	7	
NOCH: W E I B L I C H								
PENDLER ZUSAMMEN 4)								
MIT BERUFSBILDENDEM SCHULABSCHLUSS								
MIT PRAKTISCHER BERUFSAUSBILDUNG ERLERNTER UND AUSGEÜBTER BERUF STIMMEN ÜBEREIN	30 834	9 723	12 724	5 390	2 000	997	-	
ERLERNTER UND AUSGEÜBTER BERUF STIMMEN NICHT ÜBEREIN	27 310	7 901	11 175	5 264	1 980	990	-	
ZUSAMMEN	58 144	17 624	23 899	10 654	3 980	1 987	-	
OHNE PRAKTISCHE BERUFSAUSBILDUNG	94 352	26 984	40 181	17 499	6 521	3 167	-	
ZUSAMMEN	152 496	44 608	64 080	28 153	10 501	5 154	-	
OHNE BERUFSBILDENDEN SCHULABSCHLUSS								
MIT PRAKTISCHER BERUFSAUSBILDUNG ERLERNTER UND AUSGEÜBTER BERUF STIMMEN ÜBEREIN	112 382	35 303	46 347	20 083	7 211	3 438	-	
ERLERNTER UND AUSGEÜBTER BERUF STIMMEN NICHT ÜBEREIN	113 351	36 137	46 299	20 215	7 313	3 387	-	
ZUSAMMEN	225 733	71 440	92 646	40 298	14 524	6 825	-	
OHNE PRAKTISCHE BERUFSAUSBILDUNG	194 028	55 084	88 464	31 559	12 710	6 211	-	
ZUSAMMEN	419 761	126 524	181 110	71 857	27 234	13 036	-	
ZUSAMMEN								
MIT PRAKTISCHER BERUFSAUSBILDUNG ERLERNTER UND AUSGEÜBTER BERUF STIMMEN ÜBEREIN	143 216	45 026	59 071	25 473	9 211	4 435	-	
ERLERNTER UND AUSGEÜBTER BERUF STIMMEN NICHT ÜBEREIN	140 661	44 038	57 474	25 479	9 293	4 377	-	
ZUSAMMEN	283 877	89 064	116 545	50 952	18 504	8 812	-	
OHNE PRAKTISCHE BERUFSAUSBILDUNG	288 380	82 068	128 645	49 058	19 231	9 378	-	
ZUSAMMEN	572 257	171 132	245 190	100 010	37 735	18 190	-	
ERWERBSTÄTIGE AM WOHNORT ZUSAMMEN								
MIT BERUFSBILDENDEM SCHULABSCHLUSS								
MIT PRAKTISCHER BERUFSAUSBILDUNG ERLERNTER UND AUSGEÜBTER BERUF STIMMEN ÜBEREIN	33 347	9 723	12 724	5 390	2 000	997	2 513	
ERLERNTER UND AUSGEÜBTER BERUF STIMMEN NICHT ÜBEREIN	30 375	7 901	11 175	5 264	1 980	990	3 065	
ZUSAMMEN	63 722	17 624	23 899	10 654	3 980	1 987	5 578	
OHNE PRAKTISCHE BERUFSAUSBILDUNG	101 993	26 984	40 181	17 499	6 521	3 167	7 641	
ZUSAMMEN	165 715	44 608	64 080	28 153	10 501	5 154	13 219	
OHNE BERUFSBILDENDEN SCHULABSCHLUSS								
MIT PRAKTISCHER BERUFSAUSBILDUNG ERLERNTER UND AUSGEÜBTER BERUF STIMMEN ÜBEREIN	120 243	35 303	46 347	20 083	7 211	3 438	7 861	
ERLERNTER UND AUSGEÜBTER BERUF STIMMEN NICHT ÜBEREIN	125 309	36 137	46 299	20 215	7 313	3 387	11 958	
ZUSAMMEN	245 552	71 440	92 646	40 298	14 524	6 825	19 819	
OHNE PRAKTISCHE BERUFSAUSBILDUNG	213 351	55 084	88 464	31 559	12 710	6 211	19 323	
ZUSAMMEN	458 903	126 524	181 110	71 857	27 234	13 036	39 142	
ZUSAMMEN								
MIT PRAKTISCHER BERUFSAUSBILDUNG ERLERNTER UND AUSGEÜBTER BERUF STIMMEN ÜBEREIN	153 590	45 026	59 071	25 473	9 211	4 435	10 374	
ERLERNTER UND AUSGEÜBTER BERUF STIMMEN NICHT ÜBEREIN	155 684	44 038	57 474	25 479	9 293	4 377	15 023	
ZUSAMMEN	309 274	89 064	116 545	50 952	18 504	8 812	25 397	
OHNE PRAKTISCHE BERUFSAUSBILDUNG	315 344	82 068	128 645	49 058	19 231	9 378	26 964	
ZUSAMMEN	624 618	171 132	245 190	100 010	37 735	18 190	52 361	

1) EINSCHL. ERWERBSTÄTIGE SCHÜLER UND STUDIERENDE, OHNE WEHRPFLICHTIGE. - 2) OHNE BERUFSPENDLER MIT UNBESTIMMTM ZIEL. -
3) EINSCHL. ERWERBSTÄTIGE MIT STÄNDIG WECHSELNDEM ARBEITSORT. - 4) EINSCHL. PENDLER MIT UNBESTIMMTM ZIEL.

NOCH: 9. ERWERBSTÄTIGE AM WOHNORT NACH PENDLEREIGENSCHAFT, BERUFSBILDENDEM SCHULABSCHLUSS, PRAKTISCHER BERUFS-AUSBILDUNG
UND ZEITAUFWAND FÜR DEN WEG ZUR ARBEITSSTÄTTE
REG.-BEZ. DARMSTADT

PENDLEREIGENSCHAFT BERUFSBILDENDER SCHULABSCHLUSS PRAKTISCHE BERUFS-AUSBILDUNG	ZEITAUFWAND FÜR DEN WEG ZUR ARBEITSSTÄTTE VON... BIS UNTER... MINUTEN							ENTFALLEN, DA ARBEITS- STÄTTE AUF GLEICHEM GRUNDSTÜCK
	ERWERBS- TÄTIGE INSGESAMT 1)	UNTER 15	15 - 30	30 - 45	45 - 60	60 UND MEHR		
	1	2	3	4	5	6	7	
I N S G E S A M T								
ERWERBSTÄTIGE MIT ARBEITSSTÄTTE AUF GLEICHEM GRUNDSTÜCK / INNERGEMEIND- LICHE PENDLER 2) 3),								
MIT BERUFSBILDENDEM SCHULABSCHLUSS								
MIT PRAKTISCHER BERUFS-AUSBILDUNG ERLERNTER UND AUSGEÜBTER BERUF STIMMEN ÜBEREIN	40 351	16 506	11 681	2 972	828	316	8 048	
ERLERNTER UND AUSGEÜBTER BERUF STIMMEN NICHT ÜBEREIN	59 751	23 151	19 356	5 030	1 310	643	10 261	
ZUSAMMEN	100 102	39 657	31 037	8 002	2 138	959	18 309	
OHNE PRAKTISCHE BERUFS-AUSBILDUNG	126 611	48 072	46 580	11 143	2 955	1 303	16 558	
ZUSAMMEN	226 713	87 729	77 617	19 145	5 093	2 262	34 867	
OHNE BERUFSBILDENDEN SCHULABSCHLUSS								
MIT PRAKTISCHER BERUFS-AUSBILDUNG ERLERNTER UND AUSGEÜBTER BERUF STIMMEN ÜBEREIN	150 789	64 344	48 915	12 946	3 549	1 295	19 740	
ERLERNTER UND AUSGEÜBTER BERUF STIMMEN NICHT ÜBEREIN	204 544	83 944	67 249	16 767	4 291	1 884	30 409	
ZUSAMMEN	355 333	148 288	116 164	29 713	7 840	3 179	50 149	
OHNE PRAKTISCHE BERUFS-AUSBILDUNG	292 058	91 924	131 308	23 973	7 570	3 034	34 249	
ZUSAMMEN	647 391	240 212	247 472	53 686	15 410	6 213	84 398	
ZUSAMMEN								
MIT PRAKTISCHER BERUFS-AUSBILDUNG ERLERNTER UND AUSGEÜBTER BERUF STIMMEN ÜBEREIN	191 140	80 850	60 596	15 918	4 377	1 611	27 788	
ERLERNTER UND AUSGEÜBTER BERUF STIMMEN NICHT ÜBEREIN	264 295	107 095	86 605	21 797	5 601	2 527	40 670	
ZUSAMMEN	455 435	187 945	147 201	37 715	9 978	4 138	68 458	
OHNE PRAKTISCHE BERUFS-AUSBILDUNG	418 669	139 996	177 888	35 116	10 525	4 337	50 807	
ZUSAMMEN	874 104	327 941	325 089	72 831	20 503	8 475	119 265	
AUSPENDLER 2)								
MIT BERUFSBILDENDEM SCHULABSCHLUSS								
MIT PRAKTISCHER BERUFS-AUSBILDUNG ERLERNTER UND AUSGEÜBTER BERUF STIMMEN ÜBEREIN	34 992	3 627	15 600	9 657	3 858	2 250	-	
ERLERNTER UND AUSGEÜBTER BERUF STIMMEN NICHT ÜBEREIN	74 621	6 294	31 538	22 944	8 831	5 014	-	
ZUSAMMEN	109 613	9 921	47 138	32 601	12 689	7 264	-	
OHNE PRAKTISCHE BERUFS-AUSBILDUNG	114 268	10 270	48 523	34 460	13 773	7 242	-	
ZUSAMMEN	223 881	20 191	95 661	67 061	26 462	14 506	-	
OHNE BERUFSBILDENDEN SCHULABSCHLUSS								
MIT PRAKTISCHER BERUFS-AUSBILDUNG ERLERNTER UND AUSGEÜBTER BERUF STIMMEN ÜBEREIN	142 302	15 389	64 509	38 448	14 934	9 022	-	
ERLERNTER UND AUSGEÜBTER BERUF STIMMEN NICHT ÜBEREIN	193 836	19 784	88 211	52 761	20 562	12 518	-	
ZUSAMMEN	336 138	35 173	152 720	91 209	35 496	21 540	-	
OHNE PRAKTISCHE BERUFS-AUSBILDUNG	152 574	14 996	66 218	41 520	18 328	11 512	-	
ZUSAMMEN	488 712	50 169	218 938	132 729	53 824	33 052	-	
ZUSAMMEN								
MIT PRAKTISCHER BERUFS-AUSBILDUNG ERLERNTER UND AUSGEÜBTER BERUF STIMMEN ÜBEREIN	177 294	19 016	80 109	48 105	18 792	11 272	-	
ERLERNTER UND AUSGEÜBTER BERUF STIMMEN NICHT ÜBEREIN	268 457	26 078	119 749	75 705	29 393	17 532	-	
ZUSAMMEN	445 751	45 094	199 858	123 810	48 185	28 804	-	
OHNE PRAKTISCHE BERUFS-AUSBILDUNG	266 842	25 266	114 741	75 980	32 101	18 754	-	
ZUSAMMEN	712 593	70 360	314 599	199 790	80 286	47 558	-	

1) EINSCHL. ERWERBSTÄTIGE SCHÜLER UND STUDIERENDE, OHNE WEHRPFLICHTIGE. - 2) OHNE BERUFSPENDLER MIT UNBESTIMMTEM ZIEL. -
3) EINSCHL. ERWERBSTÄTIGE MIT STÄNDIG WECHSELNDEM ARBEITSORT. - 4) EINSCHL. PENDLER MIT UNBESTIMMTEM ZIEL.

NOCH: 9. ERWERBSTÄTIGE AM WOHNORT NACH PENDLEREIGENSCHAFT, BERUFSBILDENDEM SCHULABSCHLUSS, PRAKTISCHER BERUFS-AUSBILDUNG
UND ZEITAUFWAND FÜR DEN WEG ZUR ARBEITSSTÄTTE
REG.-BEZ. DARMSTADT

PENDLEREIGENSCHAFT ----- BERUFSBILDENDER SCHULABSCHLUSS ----- PRAKTISCHE BERUFS-AUSBILDUNG	ZEITAUFWAND FÜR DEN WEG ZUR ARBEITSSTÄTTE VON... BIS UNTER... MINUTEN						ENTFALLEN, DA ARBEITS- STÄTTE AUF GLEICHEM GRUNDSTÜCK
	ERWERBS- TÄTIGE INSGESAMT 1)	UNTER 15	15 - 30	30 - 45	45 - 60	60 UND MEHR	
	1	2	3	4	5	6	7
NOCH: I N S G E S A M T							
PENDLER ZUSAMMEN 4)							
MIT BERUFSBILDENDEM SCHULABSCHLUSS							
MIT PRAKTISCHER BERUFS-AUSBILDUNG ERLERNTER UND AUSGEÜBTER BERUF STIMMEN ÜBEREIN	67 295	20 133	27 281	12 629	4 686	2 566	-
ERLERNTER UND AUSGEÜBTER BERUF STIMMEN NICHT ÜBEREIN	124 111	29 445	50 894	27 974	10 141	5 657	-
ZUSAMMEN	191 406	49 578	78 175	40 603	14 827	8 223	-
OHNE PRAKTISCHE BERUFS-AUSBILDUNG	224 321	58 342	95 103	45 603	16 728	8 545	-
ZUSAMMEN	415 727	107 920	173 278	86 206	31 555	16 768	-
OHNE BERUFSBILDENDEN SCHULABSCHLUSS							
MIT PRAKTISCHER BERUFS-AUSBILDUNG ERLERNTER UND AUSGEÜBTER BERUF STIMMEN ÜBEREIN	273 351	79 733	113 424	51 394	18 483	10 317	-
ERLERNTER UND AUSGEÜBTER BERUF STIMMEN NICHT ÜBEREIN	367 971	103 728	155 460	69 528	24 853	14 402	-
ZUSAMMEN	641 322	183 461	268 884	120 922	43 336	24 719	-
OHNE PRAKTISCHE BERUFS-AUSBILDUNG	410 383	106 920	197 526	65 493	25 898	14 546	-
ZUSAMMEN	1 051 705	290 381	466 410	186 415	69 234	39 265	-
ZUSAMMEN							
MIT PRAKTISCHER BERUFS-AUSBILDUNG ERLERNTER UND AUSGEÜBTER BERUF STIMMEN ÜBEREIN	340 646	99 866	140 705	64 023	23 169	12 883	-
ERLERNTER UND AUSGEÜBTER BERUF STIMMEN NICHT ÜBEREIN	492 082	133 173	206 354	97 502	34 994	20 059	-
ZUSAMMEN	832 728	233 039	347 059	161 525	58 163	32 942	-
OHNE PRAKTISCHE BERUFS-AUSBILDUNG	634 704	165 262	292 629	111 096	42 626	23 091	-
ZUSAMMEN	1 467 432	398 301	639 688	272 621	100 789	56 033	-
ERWERBSTÄTIGE AM WOHNORT ZUSAMMEN							
MIT BERUFSBILDENDEM SCHULABSCHLUSS							
MIT PRAKTISCHER BERUFS-AUSBILDUNG ERLERNTER UND AUSGEÜBTER BERUF STIMMEN ÜBEREIN	75 343	20 133	27 281	12 629	4 686	2 566	8 048
ERLERNTER UND AUSGEÜBTER BERUF STIMMEN NICHT ÜBEREIN	134 372	29 445	50 894	27 974	10 141	5 657	10 261
ZUSAMMEN	209 715	49 578	78 175	40 603	14 827	8 223	18 309
OHNE PRAKTISCHE BERUFS-AUSBILDUNG	240 879	58 342	95 103	45 603	16 728	8 545	16 558
ZUSAMMEN	450 594	107 920	173 278	86 206	31 555	16 768	34 867
OHNE BERUFSBILDENDEN SCHULABSCHLUSS							
MIT PRAKTISCHER BERUFS-AUSBILDUNG ERLERNTER UND AUSGEÜBTER BERUF STIMMEN ÜBEREIN	293 091	79 733	113 424	51 394	18 483	10 317	19 740
ERLERNTER UND AUSGEÜBTER BERUF STIMMEN NICHT ÜBEREIN	398 380	103 728	155 460	69 528	24 853	14 402	30 409
ZUSAMMEN	691 471	183 461	268 884	120 922	43 336	24 719	50 149
OHNE PRAKTISCHE BERUFS-AUSBILDUNG	444 632	106 920	197 526	65 493	25 898	14 546	34 249
ZUSAMMEN	1 136 103	290 381	466 410	186 415	69 234	39 265	84 398
INSGESAMT							
MIT PRAKTISCHER BERUFS-AUSBILDUNG ERLERNTER UND AUSGEÜBTER BERUF STIMMEN ÜBEREIN	368 434	99 866	140 705	64 023	23 169	12 883	27 788
ERLERNTER UND AUSGEÜBTER BERUF STIMMEN NICHT ÜBEREIN	532 752	133 173	206 354	97 502	34 994	20 059	40 670
INSGESAMT	901 186	233 039	347 059	161 525	58 163	32 942	68 458
OHNE PRAKTISCHE BERUFS-AUSBILDUNG	685 511	165 262	292 629	111 096	42 626	23 091	50 807
INSGESAMT	1 586 697	398 301	639 688	272 621	100 789	56 033	119 265

1) EINSCHL. ERWERBSTÄTIGE SCHÜLER UND STUDIERENDE, OHNE WEHRPFLICHTIGE.- 2) OHNE BERUFSPENDLER MIT UNBESTIMMTEM ZIEL.-
3) EINSCHL. ERWERBSTÄTIGE MIT STÄNDIG WECHSELNDEM ARBEITSORT.- 4) EINSCHL. PENDLER MIT UNBESTIMMTEM ZIEL.

NOCH: 9. ERWERBSTÄETIGE AM WOHNORT NACH PENDLEREIGENSCHAFT, BERUFSBILDENDEM SCHULABSCHLUSS, PRAKTISCHER BERUFSAUSBILDUNG
UND ZEITAUFWAND FÜR DEN WEG ZUR ARBEITSSTÄTTE
REG.-BEZ. GIESSEN

PENDLEREIGENSCHAFT ----- BERUFSBILDENDER SCHULABSCHLUSS ----- PRAKTISCHE BERUFSAUSBILDUNG	ZEITAUFWAND FÜR DEN WEG ZUR ARBEITSSTÄTTE VON... BIS UNTER... MINUTEN						
	ERWERBS- TÄTIGE						ENTFALLT, DA ARBEITS- STÄTTE AUF GLEICHEM GRUNDSTÜCK
	INSGESAMT 1)	UNTER 15	15 - 30	30 - 45	45 - 60	60 UND MEHR	
	1	2	3	4	5	6	7
M A E N N L I C H							
ERWERBSTÄETIGE MIT ARBEITSSTÄTTE AUF GLEICHEM GRUNDSTÜCK / INNERGEMEIND- LICHE PENDLER 2) 3)							
MIT BERUFSBILDENDEM SCHULABSCHLUSS							
MIT PRAKTISCHER BERUFSAUSBILDUNG ERLERNTER UND AUSGEÜBTER BERUF STIMMEN ÜBEREIN	6 550	2 875	927	149	37	11	2 551
ERLERNTER UND AUSGEÜBTER BERUF STIMMEN NICHT ÜBEREIN	9 176	5 056	1 804	281	65	32	1 938
ZUSAMMEN	15 726	7 931	2 731	430	102	43	4 489
OHNE PRAKTISCHE BERUFSAUSBILDUNG	15 438	7 733	4 382	502	114	32	2 675
ZUSAMMEN	31 164	15 664	7 113	932	216	75	7 164
OHNE BERUFSBILDENDEN SCHULABSCHLUSS							
MIT PRAKTISCHER BERUFSAUSBILDUNG ERLERNTER UND AUSGEÜBTER BERUF STIMMEN ÜBEREIN	24 387	13 679	5 368	785	117	40	4 398
ERLERNTER UND AUSGEÜBTER BERUF STIMMEN NICHT ÜBEREIN	35 268	19 944	7 947	1 031	198	76	6 072
ZUSAMMEN	59 655	33 623	13 315	1 816	315	116	10 470
OHNE PRAKTISCHE BERUFSAUSBILDUNG	35 597	15 177	13 579	1 183	182	56	5 420
ZUSAMMEN	95 252	48 800	26 894	2 999	497	172	15 890
ZUSAMMEN							
MIT PRAKTISCHER BERUFSAUSBILDUNG ERLERNTER UND AUSGEÜBTER BERUF STIMMEN ÜBEREIN	30 937	16 554	6 295	934	154	51	6 949
ERLERNTER UND AUSGEÜBTER BERUF STIMMEN NICHT ÜBEREIN	44 444	25 000	9 751	1 312	263	108	8 010
ZUSAMMEN	75 381	41 554	16 046	2 246	417	159	14 959
OHNE PRAKTISCHE BERUFSAUSBILDUNG	51 035	22 910	17 961	1 685	296	88	8 095
ZUSAMMEN AUSPENDLER 2)	126 416	64 464	34 007	3 931	713	247	23 054
MIT BERUFSBILDENDEM SCHULABSCHLUSS							
MIT PRAKTISCHER BERUFSAUSBILDUNG ERLERNTER UND AUSGEÜBTER BERUF STIMMEN ÜBEREIN	5 643	913	2 849	895	455	531	-
ERLERNTER UND AUSGEÜBTER BERUF STIMMEN NICHT ÜBEREIN	13 663	1 838	6 268	2 388	1 419	1 750	-
ZUSAMMEN	19 306	2 751	9 117	3 283	1 874	2 281	-
OHNE PRAKTISCHE BERUFSAUSBILDUNG	15 080	2 119	6 458	2 670	1 703	2 130	-
ZUSAMMEN	34 386	4 870	15 575	5 953	3 577	4 411	-
OHNE BERUFSBILDENDEN SCHULABSCHLUSS							
MIT PRAKTISCHER BERUFSAUSBILDUNG ERLERNTER UND AUSGEÜBTER BERUF STIMMEN ÜBEREIN	28 906	4 678	14 909	4 800	2 026	2 493	-
ERLERNTER UND AUSGEÜBTER BERUF STIMMEN NICHT ÜBEREIN	43 725	6 857	22 266	7 280	3 385	3 937	-
ZUSAMMEN	72 631	11 535	37 175	12 080	5 411	6 430	-
OHNE PRAKTISCHE BERUFSAUSBILDUNG	24 937	3 666	12 404	4 673	1 901	2 293	-
ZUSAMMEN	97 568	15 201	49 579	16 753	7 312	8 723	-
ZUSAMMEN							
MIT PRAKTISCHER BERUFSAUSBILDUNG ERLERNTER UND AUSGEÜBTER BERUF STIMMEN ÜBEREIN	34 549	5 591	17 758	5 695	2 481	3 024	-
ERLERNTER UND AUSGEÜBTER BERUF STIMMEN NICHT ÜBEREIN	57 388	8 695	28 534	9 668	4 804	5 687	-
ZUSAMMEN	91 937	14 286	46 292	15 363	7 285	8 711	-
OHNE PRAKTISCHE BERUFSAUSBILDUNG	40 017	5 785	18 862	7 343	3 604	4 423	-
ZUSAMMEN	131 954	20 071	65 154	22 706	10 889	13 134	-

1) EINSCHL. ERWERBSTÄETIGE SCHÜLER UND STUDIERENDE, OHNE WEHRPFLICHTIGE.- 2) OHNE BERUFSPENDLER MIT UNBESTIMMTM ZIEL.-
3) EINSCHL. ERWERBSTÄETIGE MIT STÄNDIG WECHSELNDEM ARBEITSORT.- 4) EINSCHL. PENDLER MIT UNBESTIMMTM ZIEL.

NOCH: 9. ERWERBSTÄTIGE AM WOHNORT NACH PENDLEREIGENSCHAFT, BERUFSBILDENDEM SCHULABSCHLUSS, PRAKTISCHER BERUFSAUSBILDUNG
UND ZEITAUFWAND FÜR DEN WEG ZUR ARBEITSSTÄTTE
REG.-BEZ. GIESSEN

PENDLEREIGENSCHAFT ----- BERUFSBILDENDER SCHULABSCHLUSS ----- PRAKTISCHE BERUFSAUSBILDUNG	ZEITAUFWAND FÜR DEN WEG ZUR ARBEITSSTÄTTE VON... BIS UNTER... MINUTEN						
	ERWERBS- TÄTIGE						ENTFALLT, DA ARBEITS- STÄTTE AUF GLEICHEM GRUNDSTÜCK
	INSGESAMT 1)	UNTER 15	15 - 30	30 - 45	45 - 60	60 UND MEHR	
	1	2	3	4	5	6	7
NOCH: M A E N N L I C H							
PENDLER ZUSAMMEN 4)							
MIT BERUFSBILDENDEM SCHULABSCHLUSS							
MIT PRAKTISCHER BERUFSAUSBILDUNG ERLERNTER UND AUSGEÜBTER BERUF STIMMEN ÜBEREIN	9 642	3 788	3 776	1 044	492	542	-
ERLERNTER UND AUSGEÜBTER BERUF STIMMEN NICHT ÜBEREIN	20 901	6 894	8 072	2 669	1 484	1 782	-
ZUSAMMEN	30 543	10 682	11 848	3 713	1 976	2 324	-
OHNE PRAKTISCHE BERUFSAUSBILDUNG	27 843	9 852	10 840	3 172	1 817	2 162	-
ZUSAMMEN	58 386	20 534	22 688	6 885	3 793	4 486	-
OHNE BERUFSBILDENDEN SCHULABSCHLUSS							
MIT PRAKTISCHER BERUFSAUSBILDUNG ERLERNTER UND AUSGEÜBTER BERUF STIMMEN ÜBEREIN	48 895	18 357	20 277	5 585	2 143	2 533	-
ERLERNTER UND AUSGEÜBTER BERUF STIMMEN NICHT ÜBEREIN	72 921	26 801	30 213	8 311	3 583	4 013	-
ZUSAMMEN	121 816	45 158	50 490	13 896	5 726	6 546	-
OHNE PRAKTISCHE BERUFSAUSBILDUNG	55 114	18 843	25 983	5 856	2 083	2 349	-
ZUSAMMEN	176 930	64 001	76 473	19 752	7 809	8 895	-
ZUSAMMEN							
MIT PRAKTISCHER BERUFSAUSBILDUNG ERLERNTER UND AUSGEÜBTER BERUF STIMMEN ÜBEREIN	58 537	22 145	24 053	6 629	2 635	3 075	-
ERLERNTER UND AUSGEÜBTER BERUF STIMMEN NICHT ÜBEREIN	93 822	33 695	38 285	10 980	5 067	5 795	-
ZUSAMMEN	152 359	55 840	62 338	17 609	7 702	8 870	-
OHNE PRAKTISCHE BERUFSAUSBILDUNG	82 957	28 695	36 823	9 028	3 900	4 511	-
ZUSAMMEN	235 316	84 535	99 161	26 637	11 602	13 381	-
ERWERBSTÄTIGE AM WOHNORT ZUSAMMEN							
MIT BERUFSBILDENDEM SCHULABSCHLUSS							
MIT PRAKTISCHER BERUFSAUSBILDUNG ERLERNTER UND AUSGEÜBTER BERUF STIMMEN ÜBEREIN	12 193	3 788	3 776	1 044	492	542	2 551
ERLERNTER UND AUSGEÜBTER BERUF STIMMEN NICHT ÜBEREIN	22 839	6 894	8 072	2 669	1 484	1 782	1 938
ZUSAMMEN	35 032	10 682	11 848	3 713	1 976	2 324	4 489
OHNE PRAKTISCHE BERUFSAUSBILDUNG	30 518	9 852	10 840	3 172	1 817	2 162	2 675
ZUSAMMEN	65 550	20 534	22 688	6 885	3 793	4 486	7 164
OHNE BERUFSBILDENDEN SCHULABSCHLUSS							
MIT PRAKTISCHER BERUFSAUSBILDUNG ERLERNTER UND AUSGEÜBTER BERUF STIMMEN ÜBEREIN	53 293	18 357	20 277	5 585	2 143	2 533	4 398
ERLERNTER UND AUSGEÜBTER BERUF STIMMEN NICHT ÜBEREIN	78 993	26 801	30 213	8 311	3 583	4 013	6 072
ZUSAMMEN	132 286	45 158	50 490	13 896	5 726	6 546	10 470
OHNE PRAKTISCHE BERUFSAUSBILDUNG	60 534	18 843	25 983	5 856	2 083	2 349	5 420
ZUSAMMEN	192 820	64 001	76 473	19 752	7 809	8 895	15 890
ZUSAMMEN							
MIT PRAKTISCHER BERUFSAUSBILDUNG ERLERNTER UND AUSGEÜBTER BERUF STIMMEN ÜBEREIN	65 486	22 145	24 053	6 629	2 635	3 075	6 949
ERLERNTER UND AUSGEÜBTER BERUF STIMMEN NICHT ÜBEREIN	101 832	33 695	38 285	10 980	5 067	5 795	8 010
ZUSAMMEN	167 318	55 840	62 338	17 609	7 702	8 870	14 959
OHNE PRAKTISCHE BERUFSAUSBILDUNG	91 052	28 695	36 823	9 028	3 900	4 511	8 095
ZUSAMMEN	258 370	84 535	99 161	26 637	11 602	13 381	23 054

1) EINSCHL. ERWERBSTÄTIGE SCHÜLER UND STUDIERENDE, OHNE WEHRPFLICHTIGE. - 2) OHNE BERUFSPENDLER MIT UNBESTIMMTEM ZIEL. -
3) EINSCHL. ERWERBSTÄTIGE MIT STAENDIG WECHSELNDEM ARBEITSORT. - 4) EINSCHL. PENDLER MIT UNBESTIMMTEM ZIEL.

NOCH: 9. ERWERBSTÄTIGE AM WOHNORT NACH PENDLEREIGENSCHAFT, BERUFSBILDENDEM SCHULABSCHLUSS, PRAKTISCHER BERUFSAUSBILDUNG
UND ZEITAUFWAND FÜR DEN WEG ZUR ARBEITSSTÄTTE
REG.-BEZ. GIESSEN

PENDLEREIGENSCHAFT BERUFSBILDENDER SCHULABSCHLUSS PRAKTISCHE BERUFSAUSBILDUNG	ZEITAUFWAND FÜR DEN WEG ZUR ARBEITSSTÄTTE VON... BIS UNTER... MINUTEN						
	ERWERBS- TÄTIGE						ENTFÄLLT, DA ARBEITS- STÄTTE AUF GLEICHEM GRUNDSTÜCK
	INSGESAM 1)	UNTER 15	15 - 30	30 - 45	45 - 60	60 UND MEHR	
	1	2	3	4	5	6	7
WEIBLICH							
ERWERBSTÄTIGE MIT ARBEITSSTÄTTE AUF GLEICHEM GRUNDSTÜCK / INNERGEMEINDE- LICHE PENDLER 2) 3),							
MIT BERUFSBILDENDEM SCHULABSCHLUSS							
MIT PRAKTISCHER BERUFSAUSBILDUNG ERLERNTER UND AUSGEÜBTER BERUF STIMMEN ÜBEREIN	4 216	2 304	1 042	128	16	2	724
ERLERNTER UND AUSGEÜBTER BERUF STIMMEN NICHT ÜBEREIN	3 228	1 600	708	88	14	-	818
ZUSAMMEN	7 444	3 904	1 750	216	30	2	1 542
OHNE PRAKTISCHE BERUFSAUSBILDUNG	12 747	6 168	4 044	469	91	9	1 966
ZUSAMMEN	20 191	10 072	5 794	685	121	11	3 508
OHNE BERUFSBILDENDEN SCHULABSCHLUSS							
MIT PRAKTISCHER BERUFSAUSBILDUNG ERLERNTER UND AUSGEÜBTER BERUF STIMMEN ÜBEREIN	15 030	8 554	3 896	391	54	6	2 129
ERLERNTER UND AUSGEÜBTER BERUF STIMMEN NICHT ÜBEREIN	14 872	7 785	3 411	432	54	2	3 188
ZUSAMMEN	29 902	16 339	7 307	823	108	8	5 317
OHNE PRAKTISCHE BERUFSAUSBILDUNG	35 594	15 334	12 010	1 193	133	13	6 911
ZUSAMMEN	65 496	31 673	19 317	2 016	241	21	12 228
ZUSAMMEN							
MIT PRAKTISCHER BERUFSAUSBILDUNG ERLERNTER UND AUSGEÜBTER BERUF STIMMEN ÜBEREIN	19 246	10 858	4 938	519	70	8	2 853
ERLERNTER UND AUSGEÜBTER BERUF STIMMEN NICHT ÜBEREIN	18 100	9 385	4 119	520	68	2	4 006
ZUSAMMEN	37 346	20 243	9 057	1 039	138	10	6 859
OHNE PRAKTISCHE BERUFSAUSBILDUNG	48 341	21 502	16 054	1 662	224	22	8 877
ZUSAMMEN	85 687	41 745	25 111	2 701	362	32	15 736
AUSPENDLER 2)							
MIT BERUFSBILDENDEM SCHULABSCHLUSS							
MIT PRAKTISCHER BERUFSAUSBILDUNG ERLERNTER UND AUSGEÜBTER BERUF STIMMEN ÜBEREIN	4 983	779	2 702	860	331	311	-
ERLERNTER UND AUSGEÜBTER BERUF STIMMEN NICHT ÜBEREIN	2 874	425	1 471	512	233	233	-
ZUSAMMEN	7 857	1 204	4 173	1 372	564	544	-
OHNE PRAKTISCHE BERUFSAUSBILDUNG	10 161	1 402	5 008	1 912	927	912	-
ZUSAMMEN	18 018	2 606	9 181	3 284	1 491	1 456	-
OHNE BERUFSBILDENDEN SCHULABSCHLUSS							
MIT PRAKTISCHER BERUFSAUSBILDUNG ERLERNTER UND AUSGEÜBTER BERUF STIMMEN ÜBEREIN	15 633	2 557	8 632	2 641	963	840	-
ERLERNTER UND AUSGEÜBTER BERUF STIMMEN NICHT ÜBEREIN	10 762	1 855	5 850	1 757	637	663	-
ZUSAMMEN	26 395	4 412	14 482	4 398	1 600	1 503	-
OHNE PRAKTISCHE BERUFSAUSBILDUNG	20 041	2 867	10 598	4 147	1 327	1 102	-
ZUSAMMEN	46 436	7 279	25 080	8 545	2 927	2 605	-
ZUSAMMEN							
MIT PRAKTISCHER BERUFSAUSBILDUNG ERLERNTER UND AUSGEÜBTER BERUF STIMMEN ÜBEREIN	20 616	3 336	11 334	3 501	1 294	1 151	-
ERLERNTER UND AUSGEÜBTER BERUF STIMMEN NICHT ÜBEREIN	13 636	2 280	7 321	2 269	870	896	-
ZUSAMMEN	34 252	5 616	18 655	5 770	2 164	2 047	-
OHNE PRAKTISCHE BERUFSAUSBILDUNG	30 202	4 269	15 606	6 059	2 254	2 014	-
ZUSAMMEN	64 454	9 885	34 261	11 829	4 418	4 061	-

1) EINSCHL. ERWERBSTÄTIGE SCHÜLER UND STUDIERENDE, OHNE WEHRPFLICHTIGE. - 2) OHNE BERUFSPENDLER MIT UNBESTIMMTEM ZIEL. -
3) EINSCHL. ERWERBSTÄTIGE MIT STÄNDIG WECHSELNDEM ARBEITSORT. - 4) EINSCHL. PENDLER MIT UNBESTIMMTEM ZIEL.

NOCH: 9. ERWERBSTÄTIGE AM WOHNORT NACH PENDLEREIGENSCHAFT, BERUFSBILDENDEM SCHULABSCHLUSS, PRAKTISCHER BERUFS-AUSBILDUNG
UND ZEITAUFWAND FÜR DEN WEG ZUR ARBEITSSTÄTTE
REG.-BEZ. GIESSEN

PENDLEREIGENSCHAFT ----- BERUFSBILDENDER SCHULABSCHLUSS ----- PRAKTISCHE BERUFS-AUSBILDUNG	ERWERBS- TÄTIGE INSGESAMT 1)	ZEITAUFWAND FÜR DEN WEG ZUR ARBEITSSTÄTTE VON... BIS UNTER... MINUTEN						ENTFÄLLT, DA ARBEITS- STÄTTE AUF GLEICHEM GRUNDSTÜCK
		UNTER 15	15 - 30	30 - 45	45 - 60	60 UND MEHR		
		1	2	3	4	5	6	

PENDLER ZUSAMMEN 4)		NOCH: WE I B L I C H						
MIT BERUFSBILDENDEM SCHULABSCHLUSS								
MIT PRAKTISCHER BERUFS-AUSBILDUNG ERLERNTER UND AUSGEÜBTER BERUF STIMMEN ÜBEREIN		8 475	3 083	3 744	988	347	313	-
ERLERNTER UND AUSGEÜBTER BERUF STIMMEN NICHT ÜBEREIN		5 284	2 025	2 179	600	247	233	-
ZUSAMMEN		13 759	5 108	5 923	1 588	594	546	-
OHNE PRAKTISCHE BERUFS-AUSBILDUNG		20 942	7 570	9 052	2 381	1 018	921	-
ZUSAMMEN		34 701	12 678	14 975	3 969	1 612	1 467	-
OHNE BERUFSBILDENDEN SCHULABSCHLUSS								
MIT PRAKTISCHER BERUFS-AUSBILDUNG ERLERNTER UND AUSGEÜBTER BERUF STIMMEN ÜBEREIN		28 534	11 111	12 528	3 032	1 017	846	-
ERLERNTER UND AUSGEÜBTER BERUF STIMMEN NICHT ÜBEREIN		22 446	9 640	9 261	2 189	691	665	-
ZUSAMMEN		50 980	20 751	21 789	5 221	1 708	1 511	-
OHNE PRAKTISCHE BERUFS-AUSBILDUNG		48 724	18 201	22 608	5 340	1 460	1 115	-
ZUSAMMEN		99 704	38 952	44 397	10 561	3 168	2 626	-
ZUSAMMEN								
MIT PRAKTISCHER BERUFS-AUSBILDUNG ERLERNTER UND AUSGEÜBTER BERUF STIMMEN ÜBEREIN		37 009	14 194	16 272	4 020	1 364	1 159	-
ERLERNTER UND AUSGEÜBTER BERUF STIMMEN NICHT ÜBEREIN		27 730	11 665	11 440	2 789	938	898	-
ZUSAMMEN		64 739	25 859	27 712	6 809	2 302	2 057	-
OHNE PRAKTISCHE BERUFS-AUSBILDUNG		69 666	25 771	31 660	7 721	2 478	2 036	-
ZUSAMMEN		134 405	51 630	59 372	14 530	4 780	4 093	-
ERWERBSTÄTIGE AM WOHNORT ZUSAMMEN								
MIT BERUFSBILDENDEM SCHULABSCHLUSS								
MIT PRAKTISCHER BERUFS-AUSBILDUNG ERLERNTER UND AUSGEÜBTER BERUF STIMMEN ÜBEREIN		9 199	3 083	3 744	988	347	313	724
ERLERNTER UND AUSGEÜBTER BERUF STIMMEN NICHT ÜBEREIN		6 102	2 025	2 179	600	247	233	818
ZUSAMMEN		15 301	5 108	5 923	1 588	594	546	1 542
OHNE PRAKTISCHE BERUFS-AUSBILDUNG		22 908	7 570	9 052	2 381	1 018	921	1 966
ZUSAMMEN		38 209	12 678	14 975	3 969	1 612	1 467	3 508
OHNE BERUFSBILDENDEN SCHULABSCHLUSS								
MIT PRAKTISCHER BERUFS-AUSBILDUNG ERLERNTER UND AUSGEÜBTER BERUF STIMMEN ÜBEREIN		30 663	11 111	12 528	3 032	1 017	846	2 129
ERLERNTER UND AUSGEÜBTER BERUF STIMMEN NICHT ÜBEREIN		25 634	9 640	9 261	2 189	691	665	3 188
ZUSAMMEN		56 297	20 751	21 789	5 221	1 708	1 511	5 317
OHNE PRAKTISCHE BERUFS-AUSBILDUNG		55 635	18 201	22 608	5 340	1 460	1 115	6 911
ZUSAMMEN		111 932	38 952	44 397	10 561	3 168	2 626	12 228
ZUSAMMEN								
MIT PRAKTISCHER BERUFS-AUSBILDUNG ERLERNTER UND AUSGEÜBTER BERUF STIMMEN ÜBEREIN		39 862	14 194	16 272	4 020	1 364	1 159	2 853
ERLERNTER UND AUSGEÜBTER BERUF STIMMEN NICHT ÜBEREIN		31 736	11 665	11 440	2 789	938	898	4 006
ZUSAMMEN		71 598	25 859	27 712	6 809	2 302	2 057	6 859
OHNE PRAKTISCHE BERUFS-AUSBILDUNG		78 543	25 771	31 660	7 721	2 478	2 036	8 877
ZUSAMMEN		150 141	51 630	59 372	14 530	4 780	4 093	15 736

1) EINSCHL. ERWERBSTÄTIGE SCHÜLER UND STUDIERENDE, OHNE WEHRPFLICHTIGE. - 2) OHNE BERUFSPENDLER MIT UNBESTIMMTM ZIEL. -
3) EINSCHL. ERWERBSTÄTIGE MIT STÄNDIG WECHSELNDEM ARBEITSORT. - 4) EINSCHL. PENDLER MIT UNBESTIMMTM ZIEL.

NOCH: 9. ERWERBSTÄTIGE AM WOHNORT NACH PENDLEREIGENSCHAFT, BERUFSBILDENDEM SCHULABSCHLUSS, PRAKTISCHER BERUFSAUSBILDUNG
UND ZEITAUFWAND FÜR DEN WEG ZUR ARBEITSSTÄTTE
REG.-BEZ. GIESSEN

PENDLEREIGENSCHAFT BERUFSBILDENDER SCHULABSCHLUSS PRAKTISCHE BERUFSAUSBILDUNG	ZEITAUFWAND FÜR DEN WEG ZUR ARBEITSSTÄTTE VON... BIS UNTER... MINUTEN						
	ERWERBS- TÄTIGE						ENTFALLEN, DA ARBEITS- STÄTTE AUF GLEICHEM GRUNDSTÜCK.
	INSGESAMT 1)	UNTER 15	15 - 30	30 - 45	45 - 60	60 UND MEHR	
	1	2	3	4	5	6	7
I N S G E S A M T							
ERWERBSTÄTIGE MIT ARBEITSSTÄTTE AUF GLEICHEM GRUNDSTÜCK / INNERGEMEIND- LICHE PENDLER 2) 3)							
MIT BERUFSBILDENDEM SCHULABSCHLUSS							
MIT PRAKTISCHER BERUFSAUSBILDUNG ERLERNTER UND AUSGEÜBTER BERUF STIMMEN ÜBEREIN	10 766	5 179	1 969	277	53	13	3 275
ERLERNTER UND AUSGEÜBTER BERUF STIMMEN NICHT ÜBEREIN	12 404	6 656	2 512	369	79	32	2 756
ZUSAMMEN	23 170	11 835	4 481	646	132	45	6 031
OHNE PRAKTISCHE BERUFSAUSBILDUNG	28 185	13 901	8 426	971	205	41	6 641
ZUSAMMEN	51 355	25 736	12 907	1 617	337	86	10 672
OHNE BERUFSBILDENDEN SCHULABSCHLUSS							
MIT PRAKTISCHER BERUFSAUSBILDUNG ERLERNTER UND AUSGEÜBTER BERUF STIMMEN ÜBEREIN	39 417	22 233	9 264	1 176	171	46	6 527
ERLERNTER UND AUSGEÜBTER BERUF STIMMEN NICHT ÜBEREIN	50 140	27 729	11 358	1 463	252	78	9 260
ZUSAMMEN	89 557	49 962	20 622	2 639	423	124	15 787
OHNE PRAKTISCHE BERUFSAUSBILDUNG	71 191	30 511	25 589	2 376	315	69	12 331
ZUSAMMEN	160 748	80 473	46 211	5 015	738	193	28 118
ZUSAMMEN							
MIT PRAKTISCHER BERUFSAUSBILDUNG ERLERNTER UND AUSGEÜBTER BERUF STIMMEN ÜBEREIN	50 183	27 412	11 233	1 453	224	59	9 802
ERLERNTER UND AUSGEÜBTER BERUF STIMMEN NICHT ÜBEREIN	62 544	34 385	13 870	1 832	331	110	12 016
ZUSAMMEN	112 727	61 797	25 103	3 285	555	169	21 818
OHNE PRAKTISCHE BERUFSAUSBILDUNG	99 376	44 412	34 015	3 347	520	110	16 972
ZUSAMMEN	212 103	106 209	59 118	6 632	1 075	279	38 790
AUSPENDLER 2)							
MIT BERUFSBILDENDEM SCHULABSCHLUSS							
MIT PRAKTISCHER BERUFSAUSBILDUNG ERLERNTER UND AUSGEÜBTER BERUF STIMMEN ÜBEREIN	10 626	1 692	5 551	1 755	786	842	-
ERLERNTER UND AUSGEÜBTER BERUF STIMMEN NICHT ÜBEREIN	16 537	2 263	7 739	2 900	1 652	1 983	-
ZUSAMMEN	27 163	3 955	13 290	4 655	2 438	2 825	-
OHNE PRAKTISCHE BERUFSAUSBILDUNG	25 241	3 521	11 466	4 582	2 630	3 042	-
ZUSAMMEN	52 404	7 476	24 756	9 237	5 068	5 867	-
OHNE BERUFSBILDENDEN SCHULABSCHLUSS							
MIT PRAKTISCHER BERUFSAUSBILDUNG ERLERNTER UND AUSGEÜBTER BERUF STIMMEN ÜBEREIN	44 539	7 235	23 541	7 441	2 989	3 333	-
ERLERNTER UND AUSGEÜBTER BERUF STIMMEN NICHT ÜBEREIN	54 487	8 712	28 116	9 037	4 022	4 600	-
ZUSAMMEN	99 026	15 947	51 657	16 478	7 011	7 933	-
OHNE PRAKTISCHE BERUFSAUSBILDUNG	44 978	6 533	23 002	8 820	3 228	3 395	-
ZUSAMMEN	144 004	22 480	74 659	25 298	10 239	11 328	-
ZUSAMMEN							
MIT PRAKTISCHER BERUFSAUSBILDUNG ERLERNTER UND AUSGEÜBTER BERUF STIMMEN ÜBEREIN	55 165	8 927	29 092	9 196	3 775	4 175	-
ERLERNTER UND AUSGEÜBTER BERUF STIMMEN NICHT ÜBEREIN	71 024	10 975	35 855	11 937	5 674	6 583	-
ZUSAMMEN	126 189	19 902	64 947	21 133	9 449	10 758	-
OHNE PRAKTISCHE BERUFSAUSBILDUNG	70 219	10 054	34 468	13 402	5 858	6 437	-
ZUSAMMEN	196 408	29 956	99 415	34 535	15 307	17 195	-

1). EINSCHL. ERWERBSTÄTIGE SCHÜLER UND STUDIERENDE, OHNE WEHRPFLICHTIGE.- 2) OHNE BERUFSPENDLER MIT UNBESTIMMTEM ZIEL.-
3) EINSCHL. ERWERBSTÄTIGE MIT STÄNDIG WECHSELNDEM ARBEITSORT.- 4) EINSCHL. PENDLER MIT UNBESTIMMTEM ZIEL.

NOCH: 9. ERWERBSTÄETIGE AM WOHNORT NACH PENDLEREIGENSCHAFT, BERUFSBILDENDEM SCHULABSCHLUSS, PRAKTISCHER BERUFSAUSBILDUNG
UND ZEITAUFWAND FÜR DEN WEG ZUR ARBEITSSTÄTTE
REG.-BEZ. GIESSEN

PENDLEREIGENSCHAFT		ZEITAUFWAND FÜR DEN WEG ZUR ARBEITSSTÄTTE VON... BIS UNTER... MINUTEN						ENTFALLT, DA ARBEITS- STÄTTE AUF GLEICHEM GRUNDSTÜCK
ERWERBS- TÄTIGE		UNTER 15	15 - 30	30 - 45	45 - 60	60 UND MEHR		
INSGESAMT 1)								
BERUFSBILDENDER SCHULABSCHLUSS		1	2	3	4	5	6	7
PRAKTISCHE BERUFSAUSBILDUNG								
PENDLER ZUSAMMEN 4)								
MIT BERUFSBILDENDEM SCHULABSCHLUSS								
MIT PRAKTISCHER BERUFSAUSBILDUNG ERLERNTER UND AUSGEÜBTER BERUF STIMMEN ÜBEREIN		18 117	6 871	7 520	2 032	839	855	-
ERLERNTER UND AUSGEÜBTER BERUF STIMMEN NICHT ÜBEREIN		26 185	8 919	10 251	3 269	1 731	2 015	-
ZUSAMMEN		44 302	15 790	17 771	5 301	2 570	2 870	-
OHNE PRAKTISCHE BERUFSAUSBILDUNG		48 785	17 422	19 892	5 553	2 835	3 083	-
ZUSAMMEN		93 087	33 212	37 663	10 854	5 405	5 953	-
OHNE BERUFSBILDENDEN SCHULABSCHLUSS								
MIT PRAKTISCHER BERUFSAUSBILDUNG ERLERNTER UND AUSGEÜBTER BERUF STIMMEN ÜBEREIN		77 429	29 468	32 805	8 617	3 160	3 379	-
ERLERNTER UND AUSGEÜBTER BERUF STIMMEN NICHT ÜBEREIN		95 367	36 441	39 474	10 500	4 274	4 678	-
ZUSAMMEN		172 796	65 909	72 279	19 117	7 434	8 057	-
OHNE PRAKTISCHE BERUFSAUSBILDUNG		103 838	37 044	48 591	11 196	3 543	3 464	-
ZUSAMMEN		276 634	102 953	120 870	30 313	10 977	11 521	-
ZUSAMMEN								
MIT PRAKTISCHER BERUFSAUSBILDUNG ERLERNTER UND AUSGEÜBTER BERUF STIMMEN ÜBEREIN		95 546	36 339	40 325	10 649	3 999	4 234	-
ERLERNTER UND AUSGEÜBTER BERUF STIMMEN NICHT ÜBEREIN		121 552	45 360	49 725	13 769	6 005	6 693	-
ZUSAMMEN		217 098	81 699	90 050	24 418	10 004	10 927	-
OHNE PRAKTISCHE BERUFSAUSBILDUNG		152 623	54 466	68 483	16 749	6 378	6 547	-
ZUSAMMEN		369 721	136 165	158 533	41 167	16 382	17 474	-
ERWERBSTÄTIGE AM WOHNORT ZUSAMMEN								
MIT BERUFSBILDENDEM SCHULABSCHLUSS								
MIT PRAKTISCHER BERUFSAUSBILDUNG ERLERNTER UND AUSGEÜBTER BERUF STIMMEN ÜBEREIN		21 392	6 871	7 520	2 032	839	855	3 275
ERLERNTER UND AUSGEÜBTER BERUF STIMMEN NICHT ÜBEREIN		28 941	8 919	10 251	3 269	1 731	2 015	2 756
ZUSAMMEN		50 333	15 790	17 771	5 301	2 570	2 870	6 031
OHNE PRAKTISCHE BERUFSAUSBILDUNG		53 426	17 422	19 892	5 553	2 835	3 083	4 641
ZUSAMMEN		103 759	33 212	37 663	10 854	5 405	5 953	10 672
OHNE BERUFSBILDENDEN SCHULABSCHLUSS								
MIT PRAKTISCHER BERUFSAUSBILDUNG ERLERNTER UND AUSGEÜBTER BERUF STIMMEN ÜBEREIN		83 956	29 468	32 805	8 617	3 160	3 379	6 527
ERLERNTER UND AUSGEÜBTER BERUF STIMMEN NICHT ÜBEREIN		104 627	36 441	39 474	10 500	4 274	4 678	9 260
ZUSAMMEN		188 583	65 909	72 279	19 117	7 434	8 057	15 787
OHNE PRAKTISCHE BERUFSAUSBILDUNG		116 169	37 044	48 591	11 196	3 543	3 464	12 331
ZUSAMMEN		304 752	102 953	120 870	30 313	10 977	11 521	28 118
INSGESAMT								
MIT PRAKTISCHER BERUFSAUSBILDUNG ERLERNTER UND AUSGEÜBTER BERUF STIMMEN ÜBEREIN		105 348	36 339	40 325	10 649	3 999	4 234	9 802
ERLERNTER UND AUSGEÜBTER BERUF STIMMEN NICHT ÜBEREIN		133 568	45 360	49 725	13 769	6 005	6 693	12 016
INSGESAMT		238 916	81 699	90 050	24 418	10 004	10 927	21 818
OHNE PRAKTISCHE BERUFSAUSBILDUNG		169 595	54 466	68 483	16 749	6 378	6 547	16 972
INSGESAMT		408 511	136 165	158 533	41 167	16 382	17 474	38 790

1) EINSCHL. ERWERBSTÄETIGE SCHÜLER UND STUDIERENDE, OHNE WEHRPFLICHTIGE. - 2) OHNE BERUFSPENDLER MIT UNBESTIMMTM ZIEL. -
3) EINSCHL. ERWERBSTÄETIGE MIT STÄNDIG WECHSELNDEM ARBEITSORT. - 4) EINSCHL. PENDLER MIT UNBESTIMMTM ZIEL.

NOCH: 9. ERWERBSTÄTIGE AM WOHNORT NACH PENDLEREIGENSCHAFT, BERUFSBILDENDEM SCHULABSCHLUSS, PRAKTISCHER BERUFS-AUSBILDUNG
UND ZEITAUFWAND FÜR DEN WEG ZUR ARBEITSSTÄTTE
REG.-BEZ. KASSEL

PENDLEREIGENSCHAFT BERUFSBILDENDER SCHULABSCHLUSS PRAKTISCHE BERUFS-AUSBILDUNG	ERWERBS- TÄTIGE INSGESAM 1)	ZEITAUFWAND FÜR DEN WEG ZUR ARBEITSSTÄTTE VON... BIS UNTER... MINUTEN						ENTFALLT, DA ARBEITS- STÄTTE AUF GLEICHEM GRUNDSTÜCK
		UNTER 15	15 - 30	30 - 45	45 - 60	60 UND MEHR		
		2	3	4	5	6	7	
MA E N N L I C H								
ERWERBSTÄTIGE MIT ARBEITSSTÄTTE AUF GLEICHEM GRUNDSTÜCK / INNERGEMEIND- LICHE PENDLER 2) 3),								
MIT BERUFSBILDENDEM SCHULABSCHLUSS								
MIT PRAKTISCHER BERUFS-AUSBILDUNG ERLERNTER UND AUSGEÜBTER BERUF STIMMEN ÜBEREIN	9 104	3 298	1 635	186	19	26	3 940	
ERLERNTER UND AUSGEÜBTER BERUF STIMMEN NICHT ÜBEREIN	13 144	6 078	3 949	440	70	76	2 531	
ZUSAMMEN	22 248	9 376	5 584	626	89	102	6 471	
OHNE PRAKTISCHE BERUFS-AUSBILDUNG	18 201	8 379	5 733	624	97	92	3 276	
ZUSAMMEN	40 449	17 755	11 317	1 250	186	194	9 747	
OHNE BERUFSBILDENDEN SCHULABSCHLUSS								
MIT PRAKTISCHER BERUFS-AUSBILDUNG ERLERNTER UND AUSGEÜBTER BERUF STIMMEN ÜBEREIN	32 382	15 721	8 860	1 242	194	108	6 257	
ERLERNTER UND AUSGEÜBTER BERUF STIMMEN NICHT ÜBEREIN	49 791	24 523	14 999	1 772	259	222	8 016	
ZUSAMMEN	82 173	40 244	23 859	3 014	453	330	14 273	
OHNE PRAKTISCHE BERUFS-AUSBILDUNG	38 139	14 084	15 305	1 553	308	166	6 723	
ZUSAMMEN	120 312	54 328	39 164	4 567	761	496	20 996	
ZUSAMMEN								
MIT PRAKTISCHER BERUFS-AUSBILDUNG ERLERNTER UND AUSGEÜBTER BERUF STIMMEN ÜBEREIN	41 486	19 019	10 495	1 428	213	134	10 197	
ERLERNTER UND AUSGEÜBTER BERUF STIMMEN NICHT ÜBEREIN	62 935	30 601	18 948	2 212	329	298	10 547	
ZUSAMMEN	104 421	49 620	29 443	3 640	542	432	20 744	
OHNE PRAKTISCHE BERUFS-AUSBILDUNG	56 340	22 463	21 038	2 177	405	258	9 999	
ZUSAMMEN	160 761	72 083	50 481	5 817	947	690	30 743	
AUSPENDLER 2)								
MIT BERUFSBILDENDEM SCHULABSCHLUSS								
MIT PRAKTISCHER BERUFS-AUSBILDUNG ERLERNTER UND AUSGEÜBTER BERUF STIMMEN ÜBEREIN	5 385	904	2 740	1 123	337	281	-	
ERLERNTER UND AUSGEÜBTER BERUF STIMMEN NICHT ÜBEREIN	14 193	2 140	7 313	2 938	933	869	-	
ZUSAMMEN	19 578	3 044	10 053	4 061	1 270	1 150	-	
OHNE PRAKTISCHE BERUFS-AUSBILDUNG	12 349	2 079	5 987	2 359	843	1 081	-	
ZUSAMMEN	31 927	5 123	16 040	6 420	2 113	2 231	-	
OHNE BERUFSBILDENDEN SCHULABSCHLUSS								
MIT PRAKTISCHER BERUFS-AUSBILDUNG ERLERNTER UND AUSGEÜBTER BERUF STIMMEN ÜBEREIN	31 114	5 153	16 391	6 363	1 728	1 479	-	
ERLERNTER UND AUSGEÜBTER BERUF STIMMEN NICHT ÜBEREIN	56 976	8 576	29 936	12 182	3 398	2 884	-	
ZUSAMMEN	88 090	13 729	46 327	18 545	5 126	4 363	-	
OHNE PRAKTISCHE BERUFS-AUSBILDUNG	26 251	3 546	13 178	5 861	1 985	1 681	-	
ZUSAMMEN	114 341	17 275	59 505	24 406	7 111	6 044	-	
ZUSAMMEN								
MIT PRAKTISCHER BERUFS-AUSBILDUNG ERLERNTER UND AUSGEÜBTER BERUF STIMMEN ÜBEREIN	36 499	6 057	19 131	7 486	2 065	1 760	-	
ERLERNTER UND AUSGEÜBTER BERUF STIMMEN NICHT ÜBEREIN	71 169	10 716	37 249	15 120	4 331	3 753	-	
ZUSAMMEN	107 668	16 773	56 380	22 606	6 396	5 513	-	
OHNE PRAKTISCHE BERUFS-AUSBILDUNG	38 600	5 625	19 165	8 220	2 828	2 762	-	
ZUSAMMEN	146 268	22 398	75 545	30 826	9 224	8 275	-	

1) EINSCHL. ERWERBSTÄTIGE SCHÜLER UND STUDIERENDE, OHNE WEHRPFLICHTIGE. - 2) OHNE BERUFSPENDLER MIT UNBESTIMMTEM ZIEL. -
3) EINSCHL. ERWERBSTÄTIGE MIT STÄNDIG WECHSELNDEM ARBEITSORT. - 4) EINSCHL. PENDLER MIT UNBESTIMMTEM ZIEL.

NOCH: 9. ERWERBSTÄETIGE AM WOHNORT NACH PENDLEREIGENSCHAFT, BERUFSBILDENDEM SCHULABSCHLUSS, PRAKTISCHER BERUFSAUSBILDUNG
UND ZEITAUFWAND FÜR DEN WEG ZUR ARBEITSSTÄTTE
REG.-BEZ. KASSEL

PENDLEREIGENSCHAFT ----- BERUFSBILDENDER SCHULABSCHLUSS ----- PRAKTISCHE BERUFSAUSBILDUNG	ZEITAUFWAND FÜR DEN WEG ZUR ARBEITSSTÄTTE VON... BIS UNTER... MINUTEN							ENTFALLEN, DA ARBEITS- STÄTTE AUF GLEICHEM GRUNDSTÜCK
	ERWERBS- TÄTIGE							
	INSGESAMT 1)	UNTER 15	15 - 30	30 - 45	45 - 60	60 UND MEHR		
	1	2	3	4	5	6	7	
NOCH: M A E N N L I C H								
PENDLER ZUSAMMEN 4)								
MIT BERUFSBILDENDEM SCHULABSCHLUSS								
MIT PRAKTISCHER BERUFSAUSBILDUNG ERLERNTER UND AUSGEÜBTER BERUF STIMMEN ÜBEREIN	10 549	4 202	4 375	1 309	356	307	-	
ERLERNTER UND AUSGEÜBTER BERUF STIMMEN NICHT ÜBEREIN	24 806	8 218	11 262	3 378	1 003	945	-	
ZUSAMMEN	35 355	12 420	15 637	4 687	1 359	1 252	-	
OHNE PRAKTISCHE BERUFSAUSBILDUNG	27 274	10 458	11 720	2 983	940	1 173	-	
ZUSAMMEN	62 629	22 878	27 357	7 670	2 299	2 425	-	
OHNE BERUFSBILDENDEN SCHULABSCHLUSS								
MIT PRAKTISCHER BERUFSAUSBILDUNG ERLERNTER UND AUSGEÜBTER BERUF STIMMEN ÜBEREIN	57 239	20 874	25 251	7 605	1 922	1 587	-	
ERLERNTER UND AUSGEÜBTER BERUF STIMMEN NICHT ÜBEREIN	98 751	33 099	44 935	13 954	3 657	3 106	-	
ZUSAMMEN	155 990	53 973	70 186	21 559	5 579	4 693	-	
OHNE PRAKTISCHE BERUFSAUSBILDUNG	57 667	17 630	28 483	7 414	2 293	1 847	-	
ZUSAMMEN	213 657	71 603	98 669	28 973	7 872	6 540	-	
ZUSAMMEN								
MIT PRAKTISCHER BERUFSAUSBILDUNG ERLERNTER UND AUSGEÜBTER BERUF STIMMEN ÜBEREIN	67 788	25 076	29 626	8 914	2 278	1 894	-	
ERLERNTER UND AUSGEÜBTER BERUF STIMMEN NICHT ÜBEREIN	123 557	41 317	56 197	17 332	4 660	4 051	-	
ZUSAMMEN	191 345	66 393	85 823	26 246	6 938	5 945	-	
OHNE PRAKTISCHE BERUFSAUSBILDUNG	84 941	28 088	40 203	10 397	3 233	3 020	-	
ZUSAMMEN	276 286	94 481	126 026	36 643	10 171	8 965	-	
ERWERBSTÄETIGE AM WOHNORT ZUSAMMEN								
MIT BERUFSBILDENDEM SCHULABSCHLUSS								
MIT PRAKTISCHER BERUFSAUSBILDUNG ERLERNTER UND AUSGEÜBTER BERUF STIMMEN ÜBEREIN	14 489	4 202	4 375	1 309	356	307	3 940	
ERLERNTER UND AUSGEÜBTER BERUF STIMMEN NICHT ÜBEREIN	27 337	8 218	11 262	3 378	1 003	945	2 531	
ZUSAMMEN	41 826	12 420	15 637	4 687	1 359	1 252	6 471	
OHNE PRAKTISCHE BERUFSAUSBILDUNG	30 550	10 458	11 720	2 983	940	1 173	3 276	
ZUSAMMEN	72 376	22 878	27 357	7 670	2 299	2 425	9 747	
OHNE BERUFSBILDENDEN SCHULABSCHLUSS								
MIT PRAKTISCHER BERUFSAUSBILDUNG ERLERNTER UND AUSGEÜBTER BERUF STIMMEN ÜBEREIN	63 496	20 874	25 251	7 605	1 922	1 587	6 257	
ERLERNTER UND AUSGEÜBTER BERUF STIMMEN NICHT ÜBEREIN	106 767	33 099	44 935	13 954	3 657	3 106	8 016	
ZUSAMMEN	170 263	53 973	70 186	21 559	5 579	4 693	14 273	
OHNE PRAKTISCHE BERUFSAUSBILDUNG	64 390	17 630	28 483	7 414	2 293	1 847	6 723	
ZUSAMMEN	234 653	71 603	98 669	28 973	7 872	6 540	20 996	
ZUSAMMEN								
MIT PRAKTISCHER BERUFSAUSBILDUNG ERLERNTER UND AUSGEÜBTER BERUF STIMMEN ÜBEREIN	77 985	25 076	29 626	8 914	2 278	1 894	10 197	
ERLERNTER UND AUSGEÜBTER BERUF STIMMEN NICHT ÜBEREIN	134 104	41 317	56 197	17 332	4 660	4 051	10 547	
ZUSAMMEN	212 089	66 393	85 823	26 246	6 938	5 945	20 744	
OHNE PRAKTISCHE BERUFSAUSBILDUNG	94 940	28 088	40 203	10 397	3 233	3 020	9 999	
ZUSAMMEN	307 029	94 481	126 026	36 643	10 171	8 965	30 743	

1) EINSCHL. ERWERBSTÄETIGE SCHÜLER UND STUDIERENDE, OHNE WEHRPFLICHTIGE.- 2) OHNE BERUFSPENDLER MIT UNBESTIMMTEM ZIEL.-
3) EINSCHL. ERWERBSTÄETIGE MIT STÄNDIG WECHSELNDEM ARBEITSORT.- 4) EINSCHL. PENDLER MIT UNBESTIMMTEM ZIEL.

NOCH: 9. ERWERBSTÄTIGE AM WOHNORT NACH PENDLEREIGENSCHAFT, BERUFSBILDENDEM SCHULABSCHLUSS, PRAKTISCHER BERUFSAUSBILDUNG
UND ZEITAUFWAND FÜR DEN WEG ZUR ARBEITSSTÄTTE
REG.-BEZ. KASSEL

PENDLEREIGENSCHAFT BERUFSBILDENDER SCHULABSCHLUSS PRAKTISCHE BERUFSAUSBILDUNG	ZEITAUFWAND FÜR DEN WEG ZUR ARBEITSSTÄTTE VON... BIS UNTER... MINUTEN						ENTFALLT, DA ARBEITS- STÄTTE AUF GLEICHEM GRUNDSTÜCK
	ERWERBS- TÄTIGE						
	INSGESAMT 1)	UNTER 15	15 - 30	30 - 45	45 - 60	60 UND MEHR	
	1	2	3	4	5	6	7
WEIBLICH							
ERWERBSTÄTIGE MIT ARBEITSSTÄTTE AUF GLEICHEM GRUNDSTÜCK / INNERGEMEIND- LICHE PENDLER 2) 3)							
MIT BERUFSBILDENDEM SCHULABSCHLUSS							
MIT PRAKTISCHER BERUFSAUSBILDUNG ERLERNTER UND AUSGEÜBTER BERUF STIMMEN ÜBEREIN	5 871	2 967	1 742	205	39	10	908
ERLERNTER UND AUSGEÜBTER BERUF STIMMEN NICHT ÜBEREIN	4 853	2 016	1 301	172	41	9	1 314
ZUSAMMEN	10 724	4 983	3 043	377	80	19	2 222
OHNE PRAKTISCHE BERUFSAUSBILDUNG	14 181	6 180	4 926	669	114	55	2 237
ZUSAMMEN	24 905	11 163	7 969	1 046	194	74	4 459
OHNE BERUFSBILDENDEN SCHULABSCHLUSS							
MIT PRAKTISCHER BERUFSAUSBILDUNG ERLERNTER UND AUSGEÜBTER BERUF STIMMEN ÜBEREIN	21 501	11 016	6 757	995	138	35	2 560
ERLERNTER UND AUSGEÜBTER BERUF STIMMEN NICHT ÜBEREIN	22 655	10 521	6 340	924	150	35	4 685
ZUSAMMEN	44 156	21 537	13 097	1 919	288	70	7 245
OHNE PRAKTISCHE BERUFSAUSBILDUNG	38 382	14 926	13 419	1 934	321	67	7 715
ZUSAMMEN	82 538	36 463	26 516	3 853	609	137	14 960
ZUSAMMEN							
MIT PRAKTISCHER BERUFSAUSBILDUNG ERLERNTER UND AUSGEÜBTER BERUF STIMMEN ÜBEREIN	27 372	13 983	8 499	1 200	177	45	3 468
ERLERNTER UND AUSGEÜBTER BERUF STIMMEN NICHT ÜBEREIN	27 508	12 537	7 641	1 096	191	44	5 999
ZUSAMMEN	54 880	26 520	16 140	2 296	368	89	9 467
OHNE PRAKTISCHE BERUFSAUSBILDUNG	52 563	21 106	18 345	2 603	435	122	9 952
ZUSAMMEN	107 443	47 626	34 485	4 899	803	211	19 419
AUSPENDLER 2)							
MIT BERUFSBILDENDEM SCHULABSCHLUSS							
MIT PRAKTISCHER BERUFSAUSBILDUNG ERLERNTER UND AUSGEÜBTER BERUF STIMMEN ÜBEREIN	4 890	845	2 616	1 024	241	164	-
ERLERNTER UND AUSGEÜBTER BERUF STIMMEN NICHT ÜBEREIN	3 089	484	1 675	614	181	135	-
ZUSAMMEN	7 979	1 329	4 291	1 638	422	299	-
OHNE PRAKTISCHE BERUFSAUSBILDUNG	8 336	1 325	4 151	1 745	595	520	-
ZUSAMMEN	16 315	2 654	8 442	3 383	1 017	819	-
OHNE BERUFSBILDENDEN SCHULABSCHLUSS							
MIT PRAKTISCHER BERUFSAUSBILDUNG ERLERNTER UND AUSGEÜBTER BERUF STIMMEN ÜBEREIN	16 901	2 944	9 231	3 446	820	460	-
ERLERNTER UND AUSGEÜBTER BERUF STIMMEN NICHT ÜBEREIN	13 459	2 444	7 610	2 446	619	340	-
ZUSAMMEN	30 360	5 388	16 841	5 892	1 439	800	-
OHNE PRAKTISCHE BERUFSAUSBILDUNG	19 223	3 021	9 868	4 234	1 409	691	-
ZUSAMMEN	49 583	8 409	26 709	10 126	2 848	1 491	-
ZUSAMMEN							
MIT PRAKTISCHER BERUFSAUSBILDUNG ERLERNTER UND AUSGEÜBTER BERUF STIMMEN ÜBEREIN	21 791	3 789	11 847	4 470	1 061	624	-
ERLERNTER UND AUSGEÜBTER BERUF STIMMEN NICHT ÜBEREIN	16 548	2 928	9 285	3 060	800	475	-
ZUSAMMEN	38 339	6 717	21 132	7 530	1 861	1 099	-
OHNE PRAKTISCHE BERUFSAUSBILDUNG	27 559	4 346	14 019	5 979	2 004	1 211	-
ZUSAMMEN	65 898	11 063	35 151	13 509	3 865	2 310	-

1) EINSCHL. ERWERBSTÄTIGE SCHÜLER UND STUDIERENDE, OHNE WEHRPFLICHTIGE.- 2) OHNE BERUFSPENDLER MIT UNBESTIMMTEM ZIEL.-
3) EINSCHL. ERWERBSTÄTIGE MIT STÄNDIG WECHSELNDEM ARBEITSORT.- 4) EINSCHL. PENDLER MIT UNBESTIMMTEM ZIEL.

NOCH: 9. ERWERBSTÄTIGE AM WOHNORT NACH PENDLEREIGENSCHAFT, BERUFSBILDENDEM SCHULABSCHLUSS, PRAKTISCHER BERUFSAUSBILDUNG
UND ZEITAUFWAND FÜR DEN WEG ZUR ARBEITSSTÄTTE
REG.-BEZ. KASSEL

PENDLEREIGENSCHAFT BERUFSBILDENDER SCHULABSCHLUSS PRAKTISCHE BERUFSAUSBILDUNG	ZEITAUFWAND FÜR DEN WEG ZUR ARBEITSSTÄTTE VON... BIS UNTER... MINUTEN							ENTFALLT, DA ARBEITS- STÄTTE AUF GLEICHEM GRUNDSTÜCK
	ERWERBS- TÄTIGE							
	INSGESAMT 1)	UNTER 15	15 - 30	30 - 45	45 - 60	60 UND MEHR		
	1	2	3	4	5	6	7	
NOCH: WEIBLICH								
PENDLER ZUSAMMEN 4)								
MIT BERUFSBILDENDEM SCHULABSCHLUSS								
MIT PRAKTISCHER BERUFSAUSBILDUNG ERLERNTER UND AUSGEÜBTER BERUF STIMMEN ÜBEREIN	9 853	3 812	4 358	1 229	280	174	-	
ERLERNTER UND AUSGEÜBTER BERUF STIMMEN NICHT ÜBEREIN	6 628	2 500	2 976	786	222	144	-	
ZUSAMMEN	16 481	6 312	7 334	2 015	502	318	-	
OHNE PRAKTISCHE BERUFSAUSBILDUNG	20 280	7 505	9 077	2 414	709	575	-	
ZUSAMMEN	36 761	13 817	16 411	4 429	1 211	893	-	
OHNE BERUFSBILDENDEN SCHULABSCHLUSS								
MIT PRAKTISCHER BERUFSAUSBILDUNG ERLERNTER UND AUSGEÜBTER BERUF STIMMEN ÜBEREIN	35 842	13 960	15 988	4 441	958	495	-	
ERLERNTER UND AUSGEÜBTER BERUF STIMMEN NICHT ÜBEREIN	31 429	12 965	13 950	3 370	769	375	-	
ZUSAMMEN	67 271	26 925	29 938	7 811	1 727	870	-	
OHNE PRAKTISCHE BERUFSAUSBILDUNG	49 890	17 947	23 287	6 168	1 730	758	-	
ZUSAMMEN	117 161	44 872	53 225	13 979	3 457	1 628	-	
ZUSAMMEN								
MIT PRAKTISCHER BERUFSAUSBILDUNG ERLERNTER UND AUSGEÜBTER BERUF STIMMEN ÜBEREIN	45 695	17 772	20 346	5 670	1 238	669	-	
ERLERNTER UND AUSGEÜBTER BERUF STIMMEN NICHT ÜBEREIN	38 057	15 465	16 926	4 156	991	519	-	
ZUSAMMEN	83 752	33 237	37 272	9 826	2 229	1 188	-	
OHNE PRAKTISCHE BERUFSAUSBILDUNG	70 170	25 452	32 364	8 582	2 439	1 333	-	
ZUSAMMEN	153 922	58 689	69 636	18 408	4 668	2 521	-	
ERWERBSTÄTIGE AM WOHNORT ZUSAMMEN								
MIT BERUFSBILDENDEM SCHULABSCHLUSS								
MIT PRAKTISCHER BERUFSAUSBILDUNG ERLERNTER UND AUSGEÜBTER BERUF STIMMEN ÜBEREIN	10 761	3 812	4 358	1 229	280	174	908	
ERLERNTER UND AUSGEÜBTER BERUF STIMMEN NICHT ÜBEREIN	7 942	2 500	2 976	786	222	144	1 314	
ZUSAMMEN	18 703	6 312	7 334	2 015	502	318	2 222	
OHNE PRAKTISCHE BERUFSAUSBILDUNG	22 517	7 505	9 077	2 414	709	575	2 237	
ZUSAMMEN	41 220	13 817	16 411	4 429	1 211	893	4 459	
OHNE BERUFSBILDENDEN SCHULABSCHLUSS								
MIT PRAKTISCHER BERUFSAUSBILDUNG ERLERNTER UND AUSGEÜBTER BERUF STIMMEN ÜBEREIN	38 402	13 960	15 988	4 441	958	495	2 560	
ERLERNTER UND AUSGEÜBTER BERUF STIMMEN NICHT ÜBEREIN	36 114	12 965	13 950	3 370	769	375	4 685	
ZUSAMMEN	74 516	26 925	29 938	7 811	1 727	870	7 245	
OHNE PRAKTISCHE BERUFSAUSBILDUNG	57 605	17 947	23 287	6 168	1 730	758	7 715	
ZUSAMMEN	132 121	44 872	53 225	13 979	3 457	1 628	14 960	
ZUSAMMEN								
MIT PRAKTISCHER BERUFSAUSBILDUNG ERLERNTER UND AUSGEÜBTER BERUF STIMMEN ÜBEREIN	49 163	17 772	20 346	5 670	1 238	669	3 468	
ERLERNTER UND AUSGEÜBTER BERUF STIMMEN NICHT ÜBEREIN	44 056	15 465	16 926	4 156	991	519	5 999	
ZUSAMMEN	93 219	33 237	37 272	9 826	2 229	1 188	9 467	
OHNE PRAKTISCHE BERUFSAUSBILDUNG	80 122	25 452	32 364	8 582	2 439	1 333	9 952	
ZUSAMMEN	173 341	58 689	69 636	18 408	4 668	2 521	19 419	

1) EINSCHL. ERWERBSTÄTIGE SCHÜLER UND STUDIERENDE, OHNE WEHRPFLICHTIGE. - 2) OHNE BERUFSPENDLER MIT UNBESTIMMTM ZIEL. -
3) EINSCHL. ERWERBSTÄTIGE MIT STAENDIG WECHSELNDEM ARBEITSORT. - 4) EINSCHL. PENDLER MIT UNBESTIMMTM ZIEL.

NOCH: 9. ERWERBSTÄTIGE AM WOHNORT NACH PENDLEREIGENSCHAFT, BERUFSBILDENDEM SCHULABSCHLUSS, PRAKTISCHER BERUFSAUSBILDUNG UND ZEITAUFWAND FÜR DEN WEG ZUR ARBEITSSTÄTTE
REG.-BEZ. KASSEL

PENDLEREIGENSCHAFT ----- BERUFSBILDENDER SCHULABSCHLUSS ----- PRAKTISCHE BERUFSAUSBILDUNG	ERWERBS- TÄTIGE INSGESAMT 1)	ZEITAUFWAND FÜR DEN WEG ZUR ARBEITSSTÄTTE VON... BIS UNTER... MINUTEN						ENTFÄLLT, DA ARBEITS- STÄTTE AUF GLEICHEM GRUNDSTÜCK
		UNTER 15	15 - 30	30 - 45	45 - 60	60 UND MEHR		
1	2	3	4	5	6	7		

I N S G E S A M T							
ERWERBSTÄTIGE MIT ARBEITSSTÄTTE AUF GLEICHEM GRUNDSTÜCK / INNERGEMEIND- LICHE PENDLER 2) 3),							
MIT BERUFSBILDENDEM SCHULABSCHLUSS							
MIT PRAKTISCHER BERUFSAUSBILDUNG ERLERNTER UND AUSGEÜBTER BERUF STIMMEN ÜBEREIN	14 975	6 265	3 377	391	58	36	4 848
ERLERNTER UND AUSGEÜBTER BERUF STIMMEN NICHT ÜBEREIN	17 997	8 094	5 250	612	111	85	3 845
ZUSAMMEN	32 972	14 359	8 627	1 003	169	121	8 693
OHNE PRAKTISCHE BERUFSAUSBILDUNG	32 382	14 559	10 659	1 293	211	147	5 513
ZUSAMMEN	65 354	28 918	19 286	2 296	380	268	14 206
OHNE BERUFSBILDENDEN SCHULABSCHLUSS							
MIT PRAKTISCHER BERUFSAUSBILDUNG ERLERNTER UND AUSGEÜBTER BERUF STIMMEN ÜBEREIN	53 883	26 737	15 617	2 237	332	143	8 817
ERLERNTER UND AUSGEÜBTER BERUF STIMMEN NICHT ÜBEREIN	72 446	35 044	21 339	2 696	409	257	12 701
ZUSAMMEN	126 329	61 781	36 956	4 933	741	400	21 518
OHNE PRAKTISCHE BERUFSAUSBILDUNG	76 521	29 010	28 724	3 487	629	233	14 438
ZUSAMMEN	202 850	90 791	65 680	8 420	1 370	633	35 956
ZUSAMMEN							
MIT PRAKTISCHER BERUFSAUSBILDUNG ERLERNTER UND AUSGEÜBTER BERUF STIMMEN ÜBEREIN	68 858	33 002	18 994	2 628	390	179	13 665
ERLERNTER UND AUSGEÜBTER BERUF STIMMEN NICHT ÜBEREIN	90 443	43 138	26 589	3 308	520	342	16 546
ZUSAMMEN	159 301	76 140	45 583	5 936	910	521	30 211
OHNE PRAKTISCHE BERUFSAUSBILDUNG	108 903	43 569	39 383	4 780	840	380	19 951
ZUSAMMEN	268 204	119 709	84 966	10 716	1 750	901	50 162
AUSPENDLER 2)							
MIT BERUFSBILDENDEM SCHULABSCHLUSS							
MIT PRAKTISCHER BERUFSAUSBILDUNG ERLERNTER UND AUSGEÜBTER BERUF STIMMEN ÜBEREIN	10 275	1 749	5 356	2 147	578	445	-
ERLERNTER UND AUSGEÜBTER BERUF STIMMEN NICHT ÜBEREIN	17 282	2 624	8 988	3 552	1 114	1 004	-
ZUSAMMEN	27 557	4 373	14 344	5 699	1 692	1 449	-
OHNE PRAKTISCHE BERUFSAUSBILDUNG	20 685	3 404	10 138	4 104	1 438	1 601	-
ZUSAMMEN	48 242	7 777	24 482	9 803	3 130	3 050	-
OHNE BERUFSBILDENDEN SCHULABSCHLUSS							
MIT PRAKTISCHER BERUFSAUSBILDUNG ERLERNTER UND AUSGEÜBTER BERUF STIMMEN ÜBEREIN	48 015	8 097	25 622	9 809	2 548	1 939	-
ERLERNTER UND AUSGEÜBTER BERUF STIMMEN NICHT ÜBEREIN	70 435	11 020	37 546	14 628	4 017	3 224	-
ZUSAMMEN	118 450	19 117	63 168	24 437	6 565	5 163	-
OHNE PRAKTISCHE BERUFSAUSBILDUNG	45 474	6 567	23 046	10 095	3 394	2 372	-
ZUSAMMEN	163 924	25 684	86 214	34 532	9 959	7 535	-
ZUSAMMEN							
MIT PRAKTISCHER BERUFSAUSBILDUNG ERLERNTER UND AUSGEÜBTER BERUF STIMMEN ÜBEREIN	58 290	9 846	30 978	11 956	3 126	2 384	-
ERLERNTER UND AUSGEÜBTER BERUF STIMMEN NICHT ÜBEREIN	87 717	13 644	46 534	18 180	5 131	4 228	-
ZUSAMMEN	146 007	23 490	77 512	30 136	8 257	6 612	-
OHNE PRAKTISCHE BERUFSAUSBILDUNG	66 159	9 971	33 184	14 199	4 832	3 973	-
ZUSAMMEN	212 166	33 461	110 696	44 335	13 089	10 585	-

1) EINSCHL. ERWERBSTÄTIGE SCHÜLER UND STUDIERENDE, OHNE WEHRPFLICHTIGE. - 2) OHNE BERUFSPENDLER MIT UNBESTIMMTEM ZIEL. -
3) EINSCHL. ERWERBSTÄTIGE MIT STÄNDIG WECHSELNDEM ARBEITSORT. - 4) EINSCHL. PENDLER MIT UNBESTIMMTEM ZIEL.

NOCH: 9. ERWERBSTÄETIGE AM WOHNORT NACH PENDLEREIGENSCHAFT, BERUFSBILDENDEM SCHULABSCHLUSS, PRAKTISCHER BERUFSAUSBILDUNG
UND ZEITAUFWAND FÜR DEN WEG ZUR ARBEITSSTÄTTE
REG.-BEZ. KASSEL

PENDLEREIGENSCHAFT		ZEITAUFWAND FÜR DEN WEG ZUR ARBEITSSTÄTTE VON... BIS UNTER... MINUTEN						
BERUFSBILDENDER SCHULABSCHLUSS		ERWERBS- TÄTIGE						ENTFALLT, DA ARBEITS- STÄTTE AUF GLEICHEM GRUNDSTÜCK
PRAKTISCHE BERUFSAUSBILDUNG		INSGESAMT 1)	UNTER 15	15 - 30	30 - 45	45 - 60	60 UND MEHR	
		1	2	3	4	5	6	7
		NOCH: I N S G E S A M T						
PENDLER ZUSAMMEN 4)								
MIT BERUFSBILDENDEM SCHULABSCHLUSS								
MIT PRAKTISCHER BERUFSAUSBILDUNG ERLERNTER UND AUSGEÜBTER BERUF STIMMEN ÜBEREIN		20 402	8 014	8 733	2 538	636	481	-
ERLERNTER UND AUSGEÜBTER BERUF STIMMEN NICHT ÜBEREIN		31 434	10 718	14 238	4 164	1 225	1 089	-
ZUSAMMEN		51 836	18 732	22 971	6 702	1 861	1 570	-
OHNE PRAKTISCHE BERUFSAUSBILDUNG		47 554	17 963	20 797	5 397	1 649	1 748	-
ZUSAMMEN		99 390	36 695	43 768	12 099	3 510	3 318	-
OHNE BERUFSBILDENDEN SCHULABSCHLUSS								
MIT PRAKTISCHER BERUFSAUSBILDUNG ERLERNTER UND AUSGEÜBTER BERUF STIMMEN ÜBEREIN		93 081	34 834	41 239	12 046	2 880	2 082	-
ERLERNTER UND AUSGEÜBTER BERUF STIMMEN NICHT ÜBEREIN		130 180	46 064	58 885	17 324	4 426	3 481	-
ZUSAMMEN		223 261	80 898	100 124	29 370	7 306	5 563	-
OHNE PRAKTISCHE BERUFSAUSBILDUNG		107 557	35 577	51 770	13 582	4 023	2 605	-
ZUSAMMEN		330 818	116 475	151 894	42 952	11 329	8 168	-
ZUSAMMEN								
MIT PRAKTISCHER BERUFSAUSBILDUNG ERLERNTER UND AUSGEÜBTER BERUF STIMMEN ÜBEREIN		113 483	42 848	49 972	14 584	3 516	2 563	-
ERLERNTER UND AUSGEÜBTER BERUF STIMMEN NICHT ÜBEREIN		161 614	56 782	73 123	21 488	5 651	4 570	-
ZUSAMMEN		275 097	99 630	123 095	36 072	9 167	7 133	-
OHNE PRAKTISCHE BERUFSAUSBILDUNG		155 111	53 540	72 567	18 979	5 672	4 353	-
ZUSAMMEN		430 208	153 170	195 662	55 051	14 839	11 486	-
ERWERBSTÄTIGE AM WOHNORT ZUSAMMEN								
MIT BERUFSBILDENDEM SCHULABSCHLUSS								
MIT PRAKTISCHER BERUFSAUSBILDUNG ERLERNTER UND AUSGEÜBTER BERUF STIMMEN ÜBEREIN		25 250	8 014	8 733	2 538	636	481	4 848
ERLERNTER UND AUSGEÜBTER BERUF STIMMEN NICHT ÜBEREIN		35 279	10 718	14 238	4 164	1 225	1 089	3 845
ZUSAMMEN		60 529	18 732	22 971	6 702	1 861	1 570	8 693
OHNE PRAKTISCHE BERUFSAUSBILDUNG		53 067	17 963	20 797	5 397	1 649	1 748	5 513
ZUSAMMEN		113 596	36 695	43 768	12 099	3 510	3 318	14 206
OHNE BERUFSBILDENDEN SCHULABSCHLUSS								
MIT PRAKTISCHER BERUFSAUSBILDUNG ERLERNTER UND AUSGEÜBTER BERUF STIMMEN ÜBEREIN		101 898	34 834	41 239	12 046	2 880	2 082	8 817
ERLERNTER UND AUSGEÜBTER BERUF STIMMEN NICHT ÜBEREIN		142 881	46 064	58 885	17 324	4 426	3 481	12 701
ZUSAMMEN		244 779	80 898	100 124	29 370	7 306	5 563	21 518
OHNE PRAKTISCHE BERUFSAUSBILDUNG		121 995	35 577	51 770	13 582	4 023	2 605	14 438
ZUSAMMEN		366 774	116 475	151 894	42 952	11 329	8 168	35 956
INSGESAMT								
MIT PRAKTISCHER BERUFSAUSBILDUNG ERLERNTER UND AUSGEÜBTER BERUF STIMMEN ÜBEREIN		127 148	42 848	49 972	14 584	3 516	2 563	13 665
ERLERNTER UND AUSGEÜBTER BERUF STIMMEN NICHT ÜBEREIN		178 160	56 782	73 123	21 488	5 651	4 570	16 546
INSGESAMT		305 308	99 630	123 095	36 072	9 167	7 133	30 211
OHNE PRAKTISCHE BERUFSAUSBILDUNG		175 062	53 540	72 567	18 979	5 672	4 353	19 951
INSGESAMT		480 370	153 170	195 662	55 051	14 839	11 486	50 162

1) EINSCHL. ERWERBSTÄETIGE SCHÜLER UND STUDIERENDE, OHNE WEHRPFLICHTIGE. - 2) OHNE BERUFSPENDLER MIT UNBESTIMMTM ZIEL. -
3) EINSCHL. ERWERBSTÄETIGE MIT STÄNDIG WECHSELNDEM ARBEITSORT. - 4) EINSCHL. PENDLER MIT UNBESTIMMTM ZIEL.

9. ERWERBSTÄTIGE AM WOHNORT NACH PENDLEREIGENSCHAFT, BERUFSBILDENDEM SCHULABSCHLUSS, PRAKTISCHER BERUFSAUSBILDUNG UND ZEITAUFWAND FÜR DEN WEG ZUR ARBEITSSTÄTTE
HESSEN

PENDLEREIGENSCHAFT		ZEITAUFWAND FÜR DEN WEG ZUR ARBEITSSTÄTTE VON... BIS UNTER... MINUTEN						ENTFÄLLT, DA ARBEITS- STÄTTE AUF GLEICHEM GRUNDSTÜCK
BERUFSBILDENDER SCHULABSCHLUSS		ERWERBS- TÄTIGE						
PRAKTISCHE BERUFSAUSBILDUNG		INSGESAMT 1)	UNTER 15	15 - 30	30 - 45	45 - 60	60 UND MEHR	
		1	2	3	4	5	6	7
MA E N N L I C H								
ERWERBSTÄTIGE MIT ARBEITSSTÄTTE AUF GLEICHEM GRUNDSTÜCK / INNERGEMEIND- LICHE PENDLER 2) 3)								
MIT BERUFSBILDENDEM SCHULABSCHLUSS								
MIT PRAKTISCHER BERUFSAUSBILDUNG ERLERNTER UND AUSGEÜBTER BERUF STIMMEN ÜEBEREIN		37 740	14 688	8 512	1 781	479	254	12 026
ERLERNTER UND AUSGEÜBTER BERUF STIMMEN NICHT ÜEBEREIN		64 922	27 723	19 649	4 226	1 026	633	11 665
ZUSAMMEN		102 662	42 411	28 161	6 007	1 505	887	23 691
OHNE PRAKTISCHE BERUFSAUSBILDUNG		101 029	41 557	35 079	6 794	1 751	980	14 868
ZUSAMMEN		203 691	83 968	63 240	12 801	3 256	1 867	38 559
OHNE BERUFSBILDENDEN SCHULABSCHLUSS								
MIT PRAKTISCHER BERUFSAUSBILDUNG ERLERNTER UND AUSGEÜBTER BERUF STIMMEN ÜEBEREIN		141 711	64 948	41 425	9 214	2 475	1 115	22 534
ERLERNTER UND AUSGEÜBTER BERUF STIMMEN NICHT ÜEBEREIN		215 075	98 127	66 499	13 012	3 124	1 774	32 539
ZUSAMMEN		356 786	163 075	107 924	22 226	5 599	2 889	55 073
OHNE PRAKTISCHE BERUFSAUSBILDUNG		222 112	73 085	101 279	14 140	4 319	2 220	27 069
ZUSAMMEN		578 898	236 160	209 203	36 366	9 918	5 109	82 142
ZUSAMMEN								
MIT PRAKTISCHER BERUFSAUSBILDUNG ERLERNTER UND AUSGEÜBTER BERUF STIMMEN ÜEBEREIN		179 451	79 636	49 937	10 995	2 954	1 369	34 560
ERLERNTER UND AUSGEÜBTER BERUF STIMMEN NICHT ÜEBEREIN		279 997	125 850	86 148	17 238	4 150	2 407	44 204
ZUSAMMEN		459 448	205 486	136 085	28 233	7 104	3 776	78 764
OHNE PRAKTISCHE BERUFSAUSBILDUNG		323 141	114 642	136 358	20 934	6 070	3 200	41 937
ZUSAMMEN		782 589	320 128	272 443	49 167	13 174	6 976	120 701
AUSPENDLER 2)								
MIT BERUFSBILDENDEM SCHULABSCHLUSS								
MIT PRAKTISCHER BERUFSAUSBILDUNG ERLERNTER UND AUSGEÜBTER BERUF STIMMEN ÜEBEREIN		30 938	3 712	14 196	7 811	3 055	2 164	-
ERLERNTER UND AUSGEÜBTER BERUF STIMMEN NICHT ÜEBEREIN		89 251	8 933	39 404	24 531	9 622	6 761	-
ZUSAMMEN		120 189	12 645	53 600	32 342	12 677	8 925	-
OHNE PRAKTISCHE BERUFSAUSBILDUNG		98 925	10 111	42 403	27 465	11 213	7 733	-
ZUSAMMEN		219 114	22 756	96 003	59 807	23 890	16 658	-
OHNE BERUFSBILDENDEN SCHULABSCHLUSS								
MIT PRAKTISCHER BERUFSAUSBILDUNG ERLERNTER UND AUSGEÜBTER BERUF STIMMEN ÜEBEREIN		147 926	18 713	71 180	35 287	12 862	9 884	-
ERLERNTER UND AUSGEÜBTER BERUF STIMMEN NICHT ÜEBEREIN		243 756	29 364	117 810	58 566	21 656	16 360	-
ZUSAMMEN		391 682	48 077	188 990	93 853	34 518	26 244	-
OHNE PRAKTISCHE BERUFSAUSBILDUNG		134 093	15 224	62 249	33 064	13 245	10 311	-
ZUSAMMEN		525 775	63 301	251 239	126 917	47 763	36 555	-
ZUSAMMEN								
MIT PRAKTISCHER BERUFSAUSBILDUNG ERLERNTER UND AUSGEÜBTER BERUF STIMMEN ÜEBEREIN		178 864	22 425	85 376	43 098	15 917	12 048	-
ERLERNTER UND AUSGEÜBTER BERUF STIMMEN NICHT ÜEBEREIN		333 007	38 297	157 214	83 097	31 278	23 121	-
ZUSAMMEN		511 871	60 722	242 590	126 195	47 195	35 169	-
OHNE PRAKTISCHE BERUFSAUSBILDUNG		233 018	25 335	104 652	60 529	24 458	18 044	-
ZUSAMMEN		744 889	86 057	347 242	186 724	71 653	53 213	-

1) EINSCHL. ERWERBSTÄTIGE SCHÜLER UND STUDIERENDE, OHNE WEHRPFLICHTIGE. - 2) OHNE BERUFSPENDLER MIT UNBESTIMMTM ZIEL. -
3) EINSCHL. ERWERBSTÄTIGE MIT STAENDIG WECHSELNDEM ARBEITSORT. - 4) EINSCHL. PENDLER MIT UNBESTIMMTM ZIEL.

NOCH: 9. ERWERBSTÄTIGE AM WOHNORT NACH PENDLEREIGENSCHAFT, BERUFSBILDENDEM SCHULABSCHLUSS, PRAKTISCHER BERUFSAUSBILDUNG UND ZEITAUFWAND FÜR DEN WEG ZUR ARBEITSSTÄTTE
HESSEN

PENDLEREIGENSCHAFT BERUFSBILDENDER SCHULABSCHLUSS PRAKTISCHE BERUFSAUSBILDUNG	ERWERBS- TÄTIGE INSGESAMT 1)	ZEITAUFWAND FÜR DEN WEG ZUR ARBEITSSTÄTTE VON... BIS UNTER... MINUTEN					ENTFALLEN, DA ARBEITS- STÄTTE AUF GLEICHEM GRUNDSTÜCK
		UNTER 15	15 - 30	30 - 45	45 - 60	60 UND MEHR	
	1	2	3	4	5	6	7
PENDLER ZUSAMMEN 4)							
NOCH: M A E N N L I C H							
MIT BERUFSBILDENDEM SCHULABSCHLUSS							
MIT PRAKTISCHER BERUFSAUSBILDUNG ERLERNTER UND AUSGEÜBTER BERUF STIMMEN ÜBEREIN	56 652	18 400	22 708	9 592	3 534	2 418	-
ERLERNTER UND AUSGEÜBTER BERUF STIMMEN NICHT ÜBEREIN	142 508	36 656	59 053	28 757	10 648	7 394	-
ZUSAMMEN	199 160	55 056	81 761	38 349	14 182	9 812	-
OHNE PRAKTISCHE BERUFSAUSBILDUNG	185 086	51 668	77 482	34 259	12 964	8 713	-
ZUSAMMEN	384 246	106 724	159 243	72 608	27 146	18 525	-
OHNE BERUFSBILDENDEN SCHULABSCHLUSS							
MIT PRAKTISCHER BERUFSAUSBILDUNG ERLERNTER UND AUSGEÜBTER BERUF STIMMEN ÜBEREIN	267 103	83 661	112 605	44 501	15 337	10 999	-
ERLERNTER UND AUSGEÜBTER BERUF STIMMEN NICHT ÜBEREIN	426 292	127 491	184 309	71 578	24 780	18 134	-
ZUSAMMEN	693 395	211 152	296 914	116 079	40 117	29 133	-
OHNE PRAKTISCHE BERUFSAUSBILDUNG	329 136	88 309	163 528	47 204	17 564	12 531	-
ZUSAMMEN	1 022 531	299 461	460 442	163 283	57 681	41 664	-
ZUSAMMEN							
MIT PRAKTISCHER BERUFSAUSBILDUNG ERLERNTER UND AUSGEÜBTER BERUF STIMMEN ÜBEREIN	323 755	102 061	135 313	54 093	18 871	13 417	-
ERLERNTER UND AUSGEÜBTER BERUF STIMMEN NICHT ÜBEREIN	568 800	164 147	243 362	100 335	35 428	25 528	-
ZUSAMMEN	892 555	266 208	378 675	154 428	54 299	38 945	-
OHNE PRAKTISCHE BERUFSAUSBILDUNG	514 222	139 977	241 010	81 463	30 528	21 244	-
ZUSAMMEN	1 406 777	406 185	619 685	235 891	84 827	60 189	-
ERWERBSTÄTIGE AM WOHNORT ZUSAMMEN							
MIT BERUFSBILDENDEM SCHULABSCHLUSS							
MIT PRAKTISCHER BERUFSAUSBILDUNG ERLERNTER UND AUSGEÜBTER BERUF STIMMEN ÜBEREIN	68 678	18 400	22 708	9 592	3 534	2 418	12 026
ERLERNTER UND AUSGEÜBTER BERUF STIMMEN NICHT ÜBEREIN	154 173	36 656	59 053	28 757	10 648	7 394	11 665
ZUSAMMEN	222 851	55 056	81 761	38 349	14 182	9 812	23 691
OHNE PRAKTISCHE BERUFSAUSBILDUNG	199 954	51 668	77 482	34 259	12 964	8 713	14 868
ZUSAMMEN	422 805	106 724	159 243	72 608	27 146	18 525	38 559
OHNE BERUFSBILDENDEN SCHULABSCHLUSS							
MIT PRAKTISCHER BERUFSAUSBILDUNG ERLERNTER UND AUSGEÜBTER BERUF STIMMEN ÜBEREIN	289 637	83 661	112 605	44 501	15 337	10 999	22 534
ERLERNTER UND AUSGEÜBTER BERUF STIMMEN NICHT ÜBEREIN	458 831	127 491	184 309	71 578	24 780	18 134	32 539
ZUSAMMEN	748 468	211 152	296 914	116 079	40 117	29 133	55 073
OHNE PRAKTISCHE BERUFSAUSBILDUNG	356 205	88 309	163 528	47 204	17 564	12 531	27 069
ZUSAMMEN	1 104 673	299 461	460 442	163 283	57 681	41 664	82 142
ZUSAMMEN							
MIT PRAKTISCHER BERUFSAUSBILDUNG ERLERNTER UND AUSGEÜBTER BERUF STIMMEN ÜBEREIN	358 315	102 061	135 313	54 093	18 871	13 417	34 560
ERLERNTER UND AUSGEÜBTER BERUF STIMMEN NICHT ÜBEREIN	613 004	164 147	243 362	100 335	35 428	25 528	44 204
ZUSAMMEN	971 319	266 208	378 675	154 428	54 299	38 945	78 764
OHNE PRAKTISCHE BERUFSAUSBILDUNG	556 159	139 977	241 010	81 463	30 528	21 244	41 937
ZUSAMMEN	1 527 478	406 185	619 685	235 891	84 827	60 189	120 701

1) EINSCHL. ERWERBSTÄTIGE SCHÜLER UND STUDIERENDE, OHNE WEHRPFLICHTIGE. - 2) OHNE BERUFSPENDLER MIT UNBESTIMMTEM ZIEL. -
3) EINSCHL. ERWERBSTÄTIGE MIT STAENDIG WECHSELNDEM ARBEITSORT. - 4) EINSCHL. PENDLER MIT UNBESTIMMTEM ZIEL.

NOCH: 9. ERWERBSTÄTIGE AM WOHNORT NACH PENDLEREIGENSCHAFT, BERUFSBILDENDEM SCHULABSCHLUSS, PRAKTISCHER BERUFSAUSBILDUNG UND ZEITAUFWAND FÜR DEN WEG ZUR ARBEITSSTÄTTE
HESSEN

PENDLEREIGENSCHAFT ----- BERUFSBILDENDER SCHULABSCHLUSS ----- PRAKTISCHE BERUFSAUSBILDUNG	ERWERBS- TÄETIGE INSGESAM 1)	ZEITAUFWAND FÜR DEN WEG ZUR ARBEITSSTÄTTE VON... BIS UNTER... MINUTEN						ENTFÄLLT, DA ARBEITS- STÄTTE AUF GLEICHEM GRUNDSTÜCK
		UNTER 15	15 - 30	30 - 45	45 - 60	60 UND MEHR		
	1	2	3	4	5	6	7	
WEIBLICH								
ERWERBSTÄETIGE MIT ARBEITSSTÄTTE AUF GLEICHEM GRUNDSTÜCK / INNERGEMEIND- LICHE PENDLER 2) 3),								
MIT BERUFSBILDENDEM SCHULABSCHLUSS								
MIT PRAKTISCHER BERUFSAUSBILDUNG ERLERNTER UND AUSGEÜBTER BERUF STIMMEN ÜBEREIN	28 352	13 262	8 515	1 859	460	111	4 145	
ERLERNTER UND AUSGEÜBTER BERUF STIMMEN NICHT ÜBEREIN	25 230	10 178	7 469	1 785	474	127	5 197	
ZUSAMMEN	53 582	23 440	15 984	3 644	934	238	9 342	
OHNE PRAKTISCHE BERUFSAUSBILDUNG	86 149	34 975	30 586	6 613	1 620	511	11 844	
ZUSAMMEN	139 731	58 415	46 570	10 257	2 554	749	21 186	
OHNE BERUFSBILDENDEN SCHULABSCHLUSS								
MIT PRAKTISCHER BERUFSAUSBILDUNG ERLERNTER UND AUSGEÜBTER BERUF STIMMEN ÜBEREIN	102 378	48 366	32 371	7 145	1 577	369	12 550	
ERLERNTER UND AUSGEÜBTER BERUF STIMMEN NICHT ÜBEREIN	112 055	48 590	33 447	7 914	1 828	445	19 831	
ZUSAMMEN	214 433	96 956	65 818	15 059	3 405	814	32 381	
OHNE PRAKTISCHE BERUFSAUSBILDUNG	217 658	78 360	84 342	15 696	4 195	1 116	33 949	
ZUSAMMEN	432 091	175 316	150 160	30 755	7 600	1 930	66 330	
ZUSAMMEN								
MIT PRAKTISCHER BERUFSAUSBILDUNG ERLERNTER UND AUSGEÜBTER BERUF STIMMEN ÜBEREIN	130 730	61 628	40 886	9 004	2 037	480	16 695	
ERLERNTER UND AUSGEÜBTER BERUF STIMMEN NICHT ÜBEREIN	137 285	58 768	40 916	9 699	2 302	572	25 028	
ZUSAMMEN	268 015	120 396	81 802	18 703	4 339	1 052	41 723	
OHNE PRAKTISCHE BERUFSAUSBILDUNG	303 807	113 335	114 928	22 309	5 815	1 627	45 793	
ZUSAMMEN AUSPENDLER 2)	571 822	233 731	196 730	41 012	10 154	2 679	87 516	
MIT BERUFSBILDENDEM SCHULABSCHLUSS								
MIT PRAKTISCHER BERUFSAUSBILDUNG ERLERNTER UND AUSGEÜBTER BERUF STIMMEN ÜBEREIN	24 955	3 356	12 311	5 748	2 167	1 373	-	
ERLERNTER UND AUSGEÜBTER BERUF STIMMEN NICHT ÜBEREIN	19 189	2 248	8 861	4 865	1 975	1 240	-	
ZUSAMMEN	44 144	5 604	21 172	10 613	4 142	2 613	-	
OHNE PRAKTISCHE BERUFSAUSBILDUNG	61 269	7 084	27 724	15 681	6 628	4 152	-	
ZUSAMMEN	105 413	12 688	48 896	26 294	10 770	6 765	-	
OHNE BERUFSBILDENDEN SCHULABSCHLUSS								
MIT PRAKTISCHER BERUFSAUSBILDUNG ERLERNTER UND AUSGEÜBTER BERUF STIMMEN ÜBEREIN	86 930	12 008	42 492	20 411	7 609	4 410	-	
ERLERNTER UND AUSGEÜBTER BERUF STIMMEN NICHT ÜBEREIN	75 002	10 152	36 063	17 860	6 945	3 982	-	
ZUSAMMEN	161 932	22 160	78 555	38 271	14 554	8 392	-	
OHNE PRAKTISCHE BERUFSAUSBILDUNG	108 933	12 872	50 017	27 371	11 705	6 968	-	
ZUSAMMEN	270 865	35 032	128 572	65 642	26 259	15 360	-	
ZUSAMMEN								
MIT PRAKTISCHER BERUFSAUSBILDUNG ERLERNTER UND AUSGEÜBTER BERUF STIMMEN ÜBEREIN	111 885	15 364	54 803	26 159	9 776	5 783	-	
ERLERNTER UND AUSGEÜBTER BERUF STIMMEN NICHT ÜBEREIN	94 191	12 400	44 924	22 725	8 920	5 222	-	
ZUSAMMEN	206 076	27 764	99 727	48 884	18 696	11 005	-	
OHNE PRAKTISCHE BERUFSAUSBILDUNG	170 202	19 956	77 741	43 052	18 333	11 120	-	
ZUSAMMEN	376 278	47 720	177 468	91 936	37 029	22 125	-	

1) EINSCHL. ERWERBSTÄTIGE SCHÜLER UND STUDIERENDE, OHNE WEHRPFLICHTIGE. - 2) OHNE BERUFSPENDLER MIT UNBESTIMMTEM ZIEL. -
3) EINSCHL. ERWERBSTÄTIGE MIT STÄNDIG WECHSELNDEM ARBEITSORT. - 4) EINSCHL. PENDLER MIT UNBESTIMMTEM ZIEL.

NOCH: 9. ERWERBSTÄETIGE AM WOHNORT NACH PENDLEREIGENSCHAFT, BERUFSBILDENDEM SCHULABSCHLUSS, PRAKTISCHER BERUFSAUSBILDUNG UND ZEITAUFWAND FÜR DEN WEG ZUR ARBEITSSTÄTTE
HESSEN

PENDLEREIGENSCHAFT ----- BERUFSBILDENDER SCHULABSCHLUSS ----- PRAKTISCHE BERUFSAUSBILDUNG	ERWERBS- TÄTIGE INSGESAMT 1)	ZEITAUFWAND FÜR DEN WEG ZUR ARBEITSSTÄTTE VON... BIS UNTER... MINUTEN						ENTFALLT, DA ARBEITS- STÄTTE AUF GLEICHEM GRUNDSTÜCK
		UNTER 15	15 - 30	30 - 45	45 - 60	60 UND MEHR		
		1	2	3	4	5	6	
NOCH: WEIBLICH								
PENDLER ZUSAMMEN 4)								
MIT BERUFSBILDENDEM SCHULABSCHLUSS								
MIT PRAKTISCHER BERUFSAUSBILDUNG ERLERNTER UND AUSGEÜBTER BERUF STIMMEN ÜBEREIN	49 162	16 618	20 826	7 607	2 627	1 484	-	
ERLERNTER UND AUSGEÜBTER BERUF STIMMEN NICHT ÜBEREIN	39 222	12 426	16 330	6 650	2 449	1 367	-	
ZUSAMMEN	88 384	29 044	37 156	14 257	5 076	2 851	-	
OHNE PRAKTISCHE BERUFSAUSBILDUNG	135 574	42 059	58 310	22 294	8 248	4 663	-	
ZUSAMMEN	223 958	71 103	95 466	36 551	13 324	7 514	-	
OHNE BERUFSBILDENDEN SCHULABSCHLUSS								
MIT PRAKTISCHER BERUFSAUSBILDUNG ERLERNTER UND AUSGEÜBTER BERUF STIMMEN ÜBEREIN	176 758	60 374	74 863	27 556	9 186	4 779	-	
ERLERNTER UND AUSGEÜBTER BERUF STIMMEN NICHT ÜBEREIN	167 226	58 742	69 510	25 774	8 773	4 427	-	
ZUSAMMEN	343 984	119 116	144 373	53 330	17 959	9 206	-	
OHNE PRAKTISCHE BERUFSAUSBILDUNG	292 642	91 232	134 359	43 067	15 900	8 084	-	
ZUSAMMEN	636 626	210 348	278 732	96 397	33 859	17 290	-	
ZUSAMMEN								
MIT PRAKTISCHER BERUFSAUSBILDUNG ERLERNTER UND AUSGEÜBTER BERUF STIMMEN ÜBEREIN	225 920	76 992	95 689	35 163	11 813	6 263	-	
ERLERNTER UND AUSGEÜBTER BERUF STIMMEN NICHT ÜBEREIN	206 448	71 168	85 840	32 424	11 222	5 794	-	
ZUSAMMEN	432 368	148 160	181 529	67 587	23 035	12 057	-	
OHNE PRAKTISCHE BERUFSAUSBILDUNG	428 216	133 291	192 669	65 361	24 148	12 747	-	
ZUSAMMEN	860 584	281 451	374 198	132 948	47 183	24 804	-	
ERWERBSTÄTIGE AM WOHNORT ZUSAMMEN								
MIT BERUFSBILDENDEM SCHULABSCHLUSS								
MIT PRAKTISCHER BERUFSAUSBILDUNG ERLERNTER UND AUSGEÜBTER BERUF STIMMEN ÜBEREIN	53 307	16 618	20 826	7 607	2 627	1 484	4 145	
ERLERNTER UND AUSGEÜBTER BERUF STIMMEN NICHT ÜBEREIN	44 419	12 426	16 330	6 650	2 449	1 367	5 197	
ZUSAMMEN	97 726	29 044	37 156	14 257	5 076	2 851	9 342	
OHNE PRAKTISCHE BERUFSAUSBILDUNG	147 418	42 059	58 310	22 294	8 248	4 663	11 844	
ZUSAMMEN	245 144	71 103	95 466	36 551	13 324	7 514	21 186	
OHNE BERUFSBILDENDEN SCHULABSCHLUSS								
MIT PRAKTISCHER BERUFSAUSBILDUNG ERLERNTER UND AUSGEÜBTER BERUF STIMMEN ÜBEREIN	189 308	60 374	74 863	27 556	9 186	4 779	12 550	
ERLERNTER UND AUSGEÜBTER BERUF STIMMEN NICHT ÜBEREIN	187 057	58 742	69 510	25 774	8 773	4 427	19 831	
ZUSAMMEN	376 365	119 116	144 373	53 330	17 959	9 206	32 381	
OHNE PRAKTISCHE BERUFSAUSBILDUNG	326 591	91 232	134 359	43 067	15 900	8 084	33 949	
ZUSAMMEN	702 956	210 348	278 732	96 397	33 859	17 290	66 330	
ZUSAMMEN								
MIT PRAKTISCHER BERUFSAUSBILDUNG ERLERNTER UND AUSGEÜBTER BERUF STIMMEN ÜBEREIN	242 615	76 992	95 689	35 163	11 813	6 263	16 695	
ERLERNTER UND AUSGEÜBTER BERUF STIMMEN NICHT ÜBEREIN	231 476	71 168	85 840	32 424	11 222	5 794	25 028	
ZUSAMMEN	474 091	148 160	181 529	67 587	23 035	12 057	41 723	
OHNE PRAKTISCHE BERUFSAUSBILDUNG	474 009	133 291	192 669	65 361	24 148	12 747	45 793	
ZUSAMMEN	948 100	281 451	374 198	132 948	47 183	24 804	87 516	

1) EINSCHL. ERWERBSTÄETIGE SCHÜLER UND STUDIERENDE, OHNE WEHRPFLICHTIGE. - 2) OHNE BERUFSPENDLER MIT UNBESTIMMTEM ZIEL. -
3) EINSCHL. ERWERBSTÄETIGE MIT STÄNDIG WECHSELNDEM ARBEITSORT. - 4) EINSCHL. PENDLER MIT UNBESTIMMTEM ZIEL.

NOCH: 9. ERWERBSTÄETIGE AM WOHNORT NACH PENDLEREIGENSCHAFT, BERUFSBILDENDEM SCHULABSCHLUSS, PRAKTISCHER BERUFSAUSBILDUNG UND ZEITAUFWAND FÜR DEN WEG ZUR ARBEITSSTÄTTE
HESSEN

PENDLEREIGENSCHAFT ----- BERUFSBILDENDER SCHULABSCHLUSS ----- PRAKTISCHE BERUFSAUSBILDUNG	ZEITAUFWAND FÜR DEN WEG ZUR ARBEITSSTÄTTE VON... BIS UNTER... MINUTEN						
	ERWERBS- TÄTIGE						ENTFÄHRT, DA ARBEITS- STÄTTE AUF GLEICHEM GRUNDSTÜCK
	INSGESAMT 1)	UNTER 15	15 - 30	30 - 45	45 - 60	60 UND MEHR	
	1	2	3	4	5	6	7
INSGESAMT							
ERWERBSTÄETIGE MIT ARBEITSSTÄTTE AUF GLEICHEM GRUNDSTÜCK / INNERGEMEIND- LICHE PENDLER 2) 3)							
MIT BERUFSBILDENDEM SCHULABSCHLUSS							
MIT PRAKTISCHER BERUFSAUSBILDUNG ERLERNTER UND AUSGEÜBTER BERUF STIMMEN ÜBEREIN	66 092	27 950	17 027	3 640	939	365	16 171
ERLERNTER UND AUSGEÜBTER BERUF STIMMEN NICHT ÜBEREIN	90 152	37 901	27 118	6 011	1 500	760	16 862
ZUSAMMEN	156 244	65 851	44 145	9 651	2 439	1 125	33 033
OHNE PRAKTISCHE BERUFSAUSBILDUNG	187 178	76 532	65 665	13 407	3 371	1 491	26 712
ZUSAMMEN	343 422	142 383	109 810	23 058	5 810	2 616	59 745
OHNE BERUFSBILDENDEN SCHULABSCHLUSS							
MIT PRAKTISCHER BERUFSAUSBILDUNG ERLERNTER UND AUSGEÜBTER BERUF STIMMEN ÜBEREIN	244 089	113 314	73 796	16 359	4 052	1 484	35 084
ERLERNTER UND AUSGEÜBTER BERUF STIMMEN NICHT ÜBEREIN	327 130	146 717	99 946	20 926	4 952	2 219	52 370
ZUSAMMEN	571 219	260 031	173 742	37 285	9 004	3 703	87 454
OHNE PRAKTISCHE BERUFSAUSBILDUNG	439 770	151 445	185 621	29 836	8 514	3 336	61 018
ZUSAMMEN	1 010 989	411 476	359 363	67 121	17 518	7 039	148 472
ZUSAMMEN							
MIT PRAKTISCHER BERUFSAUSBILDUNG ERLERNTER UND AUSGEÜBTER BERUF STIMMEN ÜBEREIN	310 181	141 264	90 823	19 999	4 991	1 849	51 255
ERLERNTER UND AUSGEÜBTER BERUF STIMMEN NICHT ÜBEREIN	417 282	184 618	127 064	26 937	6 452	2 979	69 232
ZUSAMMEN	727 463	325 882	217 887	46 936	11 443	4 828	120 487
OHNE PRAKTISCHE BERUFSAUSBILDUNG	626 948	227 977	251 286	43 243	11 885	4 827	87 730
ZUSAMMEN AUSPENDLER 2)	1 354 411	553 859	469 173	90 179	23 328	9 655	208 217
MIT BERUFSBILDENDEM SCHULABSCHLUSS							
MIT PRAKTISCHER BERUFSAUSBILDUNG ERLERNTER UND AUSGEÜBTER BERUF STIMMEN ÜBEREIN	55 893	7 068	26 507	13 559	5 222	3 537	-
ERLERNTER UND AUSGEÜBTER BERUF STIMMEN NICHT ÜBEREIN	108 440	11 181	48 265	29 396	11 597	8 001	-
ZUSAMMEN	164 333	18 249	74 772	42 955	16 819	11 538	-
OHNE PRAKTISCHE BERUFSAUSBILDUNG	160 194	17 195	70 127	43 146	17 841	11 885	-
ZUSAMMEN	324 527	35 444	144 899	86 101	34 660	23 423	-
OHNE BERUFSBILDENDEN SCHULABSCHLUSS							
MIT PRAKTISCHER BERUFSAUSBILDUNG ERLERNTER UND AUSGEÜBTER BERUF STIMMEN ÜBEREIN	234 856	30 721	113 672	55 698	20 471	14 294	-
ERLERNTER UND AUSGEÜBTER BERUF STIMMEN NICHT ÜBEREIN	318 758	39 516	153 873	76 426	28 601	20 342	-
ZUSAMMEN	553 614	70 237	267 545	132 124	49 072	34 636	-
OHNE PRAKTISCHE BERUFSAUSBILDUNG	243 026	28 096	112 266	60 435	24 950	17 279	-
ZUSAMMEN	796 640	98 333	379 811	192 559	74 022	51 915	-
ZUSAMMEN							
MIT PRAKTISCHER BERUFSAUSBILDUNG ERLERNTER UND AUSGEÜBTER BERUF STIMMEN ÜBEREIN	290 749	37 789	140 179	69 257	25 693	17 831	-
ERLERNTER UND AUSGEÜBTER BERUF STIMMEN NICHT ÜBEREIN	427 198	50 697	202 138	105 822	40 198	28 343	-
ZUSAMMEN	717 947	88 486	342 317	175 079	65 891	46 174	-
OHNE PRAKTISCHE BERUFSAUSBILDUNG	403 220	45 291	182 393	103 581	42 791	29 164	-
ZUSAMMEN	1 121 167	133 777	524 710	278 660	108 682	75 338	-

1) EINSCHL. ERWERBSTÄETIGE SCHÜLER UND STUDIERENDE, OHNE WEHRPFLICHTIGE. - 2) OHNE BERUFSPENDLER MIT UNBESTIMMTEM ZIEL. -
3) EINSCHL. ERWERBSTÄETIGE MIT STÄNDIG WECHSELNDEM ARBEITSORT. - 4) EINSCHL. PENDLER MIT UNBESTIMMTEM ZIEL.

**NOCH: 9. ERWERBSTÄTIGE AM WOHNORT NACH PENDLEREIGENSCHAFT, BERUFSBILDENDEM SCHULABSCHLUSS, PRAKTISCHER BERUFSAUSBILDUNG
UND ZEITAUFWAND FÜR DEN WEG ZUR ARBEITSSTÄTTE**

HESSEN

PENDLEREIGENSCHAFT ----- BERUFSBILDENDER SCHULABSCHLUSS ----- PRAKTISCHE BERUFSAUSBILDUNG	ZEITAUFWAND FÜR DEN WEG ZUR ARBEITSSTÄTTE VON... BIS UNTER... MINUTEN						
	ERWERBS- TÄTIGE						ENTFALLEN, DA ARBEITS- STÄTTE AUF GLEICHEM GRUNDSTÜCK
	INSGESAMT 1)	UNTER 15	15 - 30	30 - 45	45 - 60	60 UND MEHR	
	1	2	3	4	5	6	7

NOCH: I N S G E S A M T							
PENDLER ZUSAMMEN 4)							
MIT BERUFSBILDENDEM SCHULABSCHLUSS							
MIT PRAKTISCHER BERUFSAUSBILDUNG ERLERNTER UND AUSGEÜBTER BERUF STIMMEN ÜBEREIN	105 814	35 018	43 534	17 199	6 161	3 902	-
ERLERNTER UND AUSGEÜBTER BERUF STIMMEN NICHT ÜBEREIN	181 730	49 082	75 383	35 407	13 097	8 761	-
ZUSAMMEN	287 544	84 100	118 917	52 606	19 258	12 663	-
OHNE PRAKTISCHE BERUFSAUSBILDUNG	320 660	93 727	135 792	56 553	21 212	13 376	-
ZUSAMMEN	608 204	177 827	254 709	109 159	40 470	26 039	-
OHNE BERUFSBILDENDEN SCHULABSCHLUSS							
MIT PRAKTISCHER BERUFSAUSBILDUNG ERLERNTER UND AUSGEÜBTER BERUF STIMMEN ÜBEREIN	443 861	144 035	187 468	72 057	24 523	15 778	-
ERLERNTER UND AUSGEÜBTER BERUF STIMMEN NICHT ÜBEREIN	593 518	186 233	253 819	97 352	33 553	22 561	-
ZUSAMMEN	1 037 379	330 268	441 287	169 409	58 076	38 339	-
OHNE PRAKTISCHE BERUFSAUSBILDUNG	621 778	179 541	297 887	90 271	33 464	20 615	-
ZUSAMMEN	1 659 157	509 809	739 174	259 680	91 540	58 954	-
ZUSAMMEN							
MIT PRAKTISCHER BERUFSAUSBILDUNG ERLERNTER UND AUSGEÜBTER BERUF STIMMEN ÜBEREIN	549 675	179 053	231 002	89 256	30 684	19 680	-
ERLERNTER UND AUSGEÜBTER BERUF STIMMEN NICHT ÜBEREIN	775 248	235 315	329 202	132 759	46 650	31 322	-
ZUSAMMEN	1 324 923	414 368	560 204	222 015	77 334	51 002	-
OHNE PRAKTISCHE BERUFSAUSBILDUNG	942 438	273 268	433 679	146 824	54 676	33 991	-
ZUSAMMEN	2 267 361	687 636	993 883	368 839	132 010	84 993	-
ERWERBSTÄTIGE AM WOHNORT ZUSAMMEN							
MIT BERUFSBILDENDEM SCHULABSCHLUSS							
MIT PRAKTISCHER BERUFSAUSBILDUNG ERLERNTER UND AUSGEÜBTER BERUF STIMMEN ÜBEREIN	121 985	35 018	43 534	17 199	6 161	3 902	16 171
ERLERNTER UND AUSGEÜBTER BERUF STIMMEN NICHT ÜBEREIN	198 592	49 082	75 383	35 407	13 097	8 761	16 862
ZUSAMMEN	320 577	84 100	118 917	52 606	19 258	12 663	33 033
OHNE PRAKTISCHE BERUFSAUSBILDUNG	347 372	93 727	135 792	56 553	21 212	13 376	26 712
ZUSAMMEN	667 949	177 827	254 709	109 159	40 470	26 039	59 745
OHNE BERUFSBILDENDEN SCHULABSCHLUSS							
MIT PRAKTISCHER BERUFSAUSBILDUNG ERLERNTER UND AUSGEÜBTER BERUF STIMMEN ÜBEREIN	478 945	144 035	187 468	72 057	24 523	15 778	35 084
ERLERNTER UND AUSGEÜBTER BERUF STIMMEN NICHT ÜBEREIN	645 888	186 233	253 819	97 352	33 553	22 561	52 370
ZUSAMMEN	1 124 833	330 268	441 287	169 409	58 076	38 339	87 454
OHNE PRAKTISCHE BERUFSAUSBILDUNG	682 796	179 541	297 887	90 271	33 464	20 615	61 018
ZUSAMMEN	1 807 629	509 809	739 174	259 680	91 540	58 954	148 472
INSGESAMT							
MIT PRAKTISCHER BERUFSAUSBILDUNG ERLERNTER UND AUSGEÜBTER BERUF STIMMEN ÜBEREIN	600 930	179 053	231 002	89 256	30 684	19 680	51 255
ERLERNTER UND AUSGEÜBTER BERUF STIMMEN NICHT ÜBEREIN	844 480	235 315	329 202	132 759	46 650	31 322	69 232
INSGESAMT	1 445 410	414 368	560 204	222 015	77 334	51 002	120 487
OHNE PRAKTISCHE BERUFSAUSBILDUNG	1 030 168	273 268	433 679	146 824	54 676	33 991	87 730
INSGESAMT	2 475 578	687 636	993 883	368 839	132 010	84 993	208 217

1) EINSCHL. ERWERBSTÄTIGE SCHÜLER UND STUDIERENDE, OHNE WEHRPFLICHTIGE.- 2) OHNE BERUFSPENDLER MIT UNBESTIMMTEM ZIEL.-
3) EINSCHL. ERWERBSTÄTIGE MIT STÄNDIG WECHSELNDEM ARBEITSORT.- 4) EINSCHL. PENDLER MIT UNBESTIMMTEM ZIEL.

10. SCHUELER, STUDIERENDE SOWIE AUSZUBILDENDE AM WOHNORT NACH PENDLEREIGENSCHAFT, ALTERSGRUPPEN, UEBERWIEGEND BENUTZTEM

HESSEN

LFD. NR.	PENDLEREIGENSCHAFT ALTER VON ... BIS UNTER ... JAHREN -- UEBERWIEGEND BENUTZTES VERKEHRSMITTEL	SCHUELER UND STUDIERENDE INSGESAMT 1)						
		ZEITAUFWAND FUER DEN WEG ZUR AUSBILDUNGSSTAETTE VON ... BIS UNTER ... MINUTEN						ENTFAELT, DA AUSBIL- DUNGSSTAETTE AUF GLEICHEM GRUNDSTUECK
		INSGESAMT	UNTER 15	15 - 30	30 - 45	45 - 60	60 UND MEHR	
		1	2	3	4	5	6	7
H A E N N								
SCHUELER/STUDIERENDE/AUSZUBILDENDE MIT AUSBILDUNGS- BZW. ARBEITSSTAETTE AUF GLEICHEM GRUNDSTUECK / INNER- GEMEINDLICHE PENDLER 2) 3)								
UNTER 10								
1	PKW	12 384	2 131	10 155	87	11	-	-
2	U-BAHN, S-BAHN, STRASSENBAHN	513	80	298	101	27	7	-
3	EISENBAHN	52	5	32	13	2	-	-
4	BUS, SONST. OEFFENTLICHES VERKEHRSMITTEL	13 526	6 482	6 319	664	58	3	-
5	FAHRRAD	2 718	1 976	728	13	1	-	-
6	SONST. (MOTORRAD, MOPED, MOFA)	37	8	25	4	-	-	-
7	KEIN VERKEHRSMITTEL (ZU FUSS)	49 325	34 244	14 409	662	7	1	2
8	ZUSAMMEN	78 555	44 926	31 966	1 544	106	11	2
10 - 15								
9	PKW	11 588	1 430	10 057	85	14	2	-
10	U-BAHN, S-BAHN, STRASSENBAHN	4 188	418	2 429	1 067	245	29	-
11	EISENBAHN	365	39	217	94	8	7	-
12	BUS, SONST. OEFFENTLICHES VERKEHRSMITTEL	30 599	10 792	16 496	2 924	357	30	-
13	FAHRRAD	15 899	11 409	4 364	122	4	-	-
14	SONST. (MOTORRAD, MOPED, MOFA)	90	41	43	5	1	-	-
15	KEIN VERKEHRSMITTEL (ZU FUSS)	42 120	29 842	11 800	460	9	-	9
16	ZUSAMMEN	104 849	53 971	45 406	4 757	638	68	9
15 - 20								
17	PKW	7 392	2 175	5 094	100	15	8	-
18	U-BAHN, S-BAHN, STRASSENBAHN	5 516	471	3 031	1 582	366	66	-
19	EISENBAHN	465	45	258	123	24	15	-
20	BUS, SONST. OEFFENTLICHES VERKEHRSMITTEL	18 740	5 046	10 685	2 618	362	29	-
21	FAHRRAD	13 673	9 770	3 739	151	12	1	-
22	SONST. (MOTORRAD, MOPED, MOFA)	3 224	2 309	865	46	2	2	-
23	KEIN VERKEHRSMITTEL (ZU FUSS)	18 907	13 687	4 973	214	13	1	19
24	ZUSAMMEN	67 917	33 503	28 645	4 834	794	122	19
20 - 25								
25	PKW	6 854	2 122	4 270	339	75	48	-
26	U-BAHN, S-BAHN, STRASSENBAHN	2 022	208	942	641	192	39	-
27	EISENBAHN	112	14	36	25	18	19	-
28	BUS, SONST. OEFFENTLICHES VERKEHRSMITTEL	1 364	172	809	314	59	10	-
29	FAHRRAD	4 230	2 301	1 696	205	26	2	-
30	SONST. (MOTORRAD, MOPED, MOFA)	470	216	212	35	5	2	-
31	KEIN VERKEHRSMITTEL (ZU FUSS)	4 064	2 723	1 162	120	40	7	12
32	ZUSAMMEN	19 116	7 756	9 127	1 679	415	127	12
25 UND MEHR								
33	PKW	5 800	1 560	3 835	286	63	56	-
34	U-BAHN, S-BAHN, STRASSENBAHN	2 087	243	1 045	593	168	38	-
35	EISENBAHN	103	4	29	16	30	24	-
36	BUS, SONST. OEFFENTLICHES VERKEHRSMITTEL	1 084	138	679	207	52	8	-
37	FAHRRAD	3 350	1 625	1 463	211	40	11	-
38	SONST. (MOTORRAD, MOPED, MOFA)	235	107	96	26	2	4	-
39	KEIN VERKEHRSMITTEL (ZU FUSS)	3 225	1 946	1 055	158	39	16	11
40	ZUSAMMEN	15 884	5 623	8 202	1 497	394	157	11
ZUSAMMEN 3)								
41	PKW	44 018	9 418	33 411	897	178	114	-
42	U-BAHN, S-BAHN, STRASSENBAHN	14 326	1 420	7 745	3 984	998	179	-
43	EISENBAHN	1 097	107	572	271	82	65	-
44	BUS, SONST. OEFFENTLICHES VERKEHRSMITTEL	65 313	22 630	34 988	6 727	888	80	-
45	FAHRRAD	39 870	27 081	11 990	702	83	14	-
46	SONST. (MOTORRAD, MOPED, MOFA)	4 056	2 681	1 241	116	10	8	-
47	KEIN VERKEHRSMITTEL (ZU FUSS)	117 641	82 442	33 399	1 614	108	25	53
48	ZUSAMMEN	286 321	145 779	123 346	14 311	2 347	485	53

1) OHNE ERWERBSTAETIGE SCHUELER UND STUDIERENDE.- 2) OHNE PENDLER MIT UNBESTIMMTEM ZIEL.- 3) EINSCHL. ERWERBSTAETIGE MIT STAENDIG WECHSELNDEM ARBEITSORT.- 4) EINSCHL. PENDLER MIT UNBESTIMMTEM ZIEL.

VERKEHRSMITTEL UND ZEITAUFWAND FÜR DEN WEG ZUR AUSBILDUNGS- ODER ARBEITSSTÄTTE

AUSZUBILDENDE AM WOHNORT INSGESAMT (KAUFM./TECHN. SOWIE GEWERBL.)								LFD. NR.
ZEITAUFWAND FÜR DEN WEG ZUR ARBEITSSTÄTTE VON ... BIS UNTER ... MINUTEN								
ZUSAMMEN	UNTER 15	15 - 30	30 - 45	45 - 60	60 UND MEHR	ENTFALLT, DA ARBEITSSTÄTTE AUF GLEICHEM GRUNDSTÜCK		
8	9	10	11	12	13	14		
L I C H								
-	-	-	-	-	-	-	1	
-	-	-	-	-	-	-	2	
-	-	-	-	-	-	-	3	
-	-	-	-	-	-	-	4	
-	-	-	-	-	-	-	5	
-	-	-	-	-	-	-	6	
-	-	-	-	-	-	-	7	
-	-	-	-	-	-	-	8	
-	-	-	-	-	-	-	9	
-	-	-	-	-	-	-	10	
-	-	-	-	-	-	-	11	
-	-	-	-	-	-	-	12	
-	-	-	-	-	-	-	13	
-	-	-	-	-	-	-	14	
-	-	-	-	-	-	-	15	
-	-	-	-	-	-	-	16	
8 180	4 511	3 163	424	65	17	-	17	
2 406	104	891	870	410	131	-	18	
204	13	94	52	30	15	-	19	
3 665	488	1 910	947	271	49	-	20	
3 425	2 282	1 072	64	6	1	-	21	
4 031	2 423	1 441	151	12	4	-	22	
6 354	3 668	995	95	6	-	1 590	23	
28 265	13 489	9 566	2 603	800	217	1 590	24	
5 034	2 401	2 266	309	35	23	-	25	
1 058	65	484	330	144	35	-	26	
53	7	24	11	5	6	-	27	
870	88	502	197	71	12	-	28	
898	540	315	37	4	2	-	29	
316	169	126	16	4	1	-	30	
1 929	982	312	33	6	-	596	31	
10 158	4 252	4 029	933	269	79	596	32	
2 905	828	1 861	155	32	28	1	33	
496	32	230	155	60	19	-	34	
38	4	13	8	5	8	-	35	
301	38	161	76	19	7	-	36	
353	184	137	27	5	-	-	37	
82	40	30	9	2	1	-	38	
879	353	158	19	3	-	346	39	
5 054	1 479	2 590	449	126	63	347	40	
16 119	7 740	7 290	888	132	68	1	41	
3 960	201	1 605	1 355	614	185	-	42	
295	24	131	71	40	29	-	43	
4 836	614	2 573	1 220	361	68	-	44	
4 676	3 006	1 524	128	15	3	-	45	
4 429	2 632	1 597	176	18	6	-	46	
9 162	5 003	1 465	147	15	-	2 532	47	
43 477	19 220	16 185	3 985	1 195	359	2 533	48	

NOCH: 10. SCHUELER, STUDIERENDE SOWIE AUSZUBILDENDE AM WOHNORT NACH PENDLEREIGENSCHAFT, ALTERSGRUPPEN, UEBERWIEGEND BENUTZTEM HESSEN

LFD. NR.	PENDLEREIGENSCHAFT ALTER VON ... BIS UNTER ... JAHREN UEBERWIEGEND BENUTZTES VERKEHRSMITTEL	SCHUELER UND STUDIERENDE INSGESAMT 1)						
		ZEITAUFWAND FUER DEN WEG ZUR AUSBILDUNGSSTAETTE VON ... BIS UNTER ... MINUTEN						
		INSGESAMT	UNTER 15	15 - 30	30 - 45	45 - 60	60 UND MEHR	ENTFAELT, DA AUSBIL- DUNGSSTAETTE AUF GLEICHEM GRUNDSTUECK
		1	2	3	4	5	6	7
		NOCH: M A E N N						
AUSPENDLER 2)								
UNTER 10								
49	PKW	766	182	457	89	26	12	-
50	U-BAHN, S-BAHN, STRASSENBAHN	74	3	23	34	9	5	-
51	EISENBAHN	50	2	12	14	13	9	-
52	BUS, SONST. OEFFENTLICHES							-
53	VERKEHRSMITTEL	2 251	621	1 173	343	81	33	-
54	FAHRRAD	55	30	21	4	-	-	-
55	SONST. (MOTORRAD, MOPED, MOFA)	13	2	5	5	1	-	-
55	KEIN VERKEHRSMITTEL (ZU FUSS)	139	47	85	7	-	-	-
56	ZUSAMMEN	3 348	887	1 776	496	130	59	-
10 - 15								
57	PKW	2 446	354	1 642	330	74	46	-
58	U-BAHN, S-BAHN, STRASSENBAHN	1 400	34	493	604	235	34	-
59	EISENBAHN	2 725	81	956	1 183	410	95	-
60	BUS, SONST. OEFFENTLICHES							-
61	VERKEHRSMITTEL	21 882	2 956	12 745	5 120	890	171	-
62	FAHRRAD	993	327	576	84	5	1	-
63	SONST. (MOTORRAD, MOPED, MOFA)	66	7	22	30	7	-	-
63	KEIN VERKEHRSMITTEL (ZU FUSS)	344	160	169	15	-	-	-
64	ZUSAMMEN	29 856	3 919	16 603	7 366	1 621	347	-
15 - 20								
65	PKW	7 614	1 525	4 793	968	220	108	-
66	U-BAHN, S-BAHN, STRASSENBAHN	2 415	37	700	1 036	514	128	-
67	EISENBAHN	5 387	111	1 710	2 187	987	392	-
68	BUS, SONST. OEFFENTLICHES							-
69	VERKEHRSMITTEL	20 890	1 842	11 133	6 043	1 541	331	-
70	FAHRRAD	2 232	592	1 417	210	13	-	-
71	SONST. (MOTORRAD, MOPED, MOFA)	2 102	532	1 233	272	60	5	-
71	KEIN VERKEHRSMITTEL (ZU FUSS)	259	126	120	13	-	-	-
72	ZUSAMMEN	40 899	4 765	21 106	10 729	3 335	964	-
20 - 25								
73	PKW	15 625	967	5 876	5 199	2 565	1 018	-
74	U-BAHN, S-BAHN, STRASSENBAHN	1 804	5	210	689	563	337	-
75	EISENBAHN	2 236	6	140	457	651	982	-
76	BUS, SONST. OEFFENTLICHES							-
77	VERKEHRSMITTEL	1 209	16	315	418	291	169	-
78	FAHRRAD	742	85	458	172	24	3	-
79	SONST. (MOTORRAD, MOPED, MOFA)	619	67	289	175	60	28	-
79	KEIN VERKEHRSMITTEL (ZU FUSS)	71	28	33	9	1	-	-
80	ZUSAMMEN	22 306	1 174	7 321	7 119	4 155	2 537	-
25 UND MEHR								
81	PKW	11 432	531	4 286	3 661	1 893	1 061	-
82	U-BAHN, S-BAHN, STRASSENBAHN	1 200	4	147	436	394	219	-
83	EISENBAHN	1 533	2	76	277	411	767	-
84	BUS, SONST. OEFFENTLICHES							-
85	VERKEHRSMITTEL	768	9	182	245	183	149	-
86	FAHRRAD	506	50	268	149	36	3	-
87	SONST. (MOTORRAD, MOPED, MOFA)	384	30	181	101	52	20	-
87	KEIN VERKEHRSMITTEL (ZU FUSS)	75	21	44	10	-	-	-
88	ZUSAMMEN	15 898	647	5 184	4 879	2 969	2 219	-
ZUSAMMEN 3)								
89	PKW	37 883	3 559	17 054	10 247	4 778	2 245	-
90	U-BAHN, S-BAHN, STRASSENBAHN	6 893	83	1 573	2 799	1 715	723	-
91	EISENBAHN	11 931	202	2 894	4 118	2 472	2 245	-
92	BUS, SONST. OEFFENTLICHES							-
93	VERKEHRSMITTEL	47 000	5 444	25 548	12 169	2 986	853	-
94	FAHRRAD	4 528	1 084	2 740	619	78	7	-
95	SONST. (MOTORRAD, MOPED, MOFA)	3 184	638	1 730	583	180	53	-
95	KEIN VERKEHRSMITTEL (ZU FUSS)	888	382	451	54	1	-	-
96	ZUSAMMEN	112 307	11 392	51 990	30 589	12 210	6 126	-

NOCH: M A E N N

1) OHNE ERWERBSTAETIGE SCHUELER UND STUDIERENDE.- 2) OHNE PENDLER MIT UNBESTIMMTEM ZIEL.- 3) EINSCHL. ERWERBSTAETIGE MIT STAENDIG WECHSELNDEM ARBEITSORT.- 4) EINSCHL. PENDLER MIT UNBESTIMMTEM ZIEL.

VERKEHRSMITTEL UND ZEITAUFWAND FUER DEN WEG ZUR AUSBILDUNGS- ODER ARBEITSSTAETTE

AUSZUBILDENDE AM WOHNORT INSGESAMT (KAUFM./TECHN. SOWIE GEWERBL.)								LFD. NR.
ZEITAUFWAND FUER DEN WEG ZUR ARBEITSSTAETTE VON ... BIS UNTER ... MINUTEN								
ZUSAMMEN	UNTER 15	15 - 30	30 - 45	45 - 60	60 UND MEHR	ENTFAELLT, DA ARBEITSSTAETTE AUF GLEICHEM GRUNDSTUECK		
8	9	10	11	12	13	14		
L I C H								
-	-	-	-	-	-	-	49	
-	-	-	-	-	-	-	50	
-	-	-	-	-	-	-	51	
-	-	-	-	-	-	-	52	
-	-	-	-	-	-	-	53	
-	-	-	-	-	-	-	54	
-	-	-	-	-	-	-	55	
-	-	-	-	-	-	-	56	
-	-	-	-	-	-	-	57	
-	-	-	-	-	-	-	58	
-	-	-	-	-	-	-	59	
-	-	-	-	-	-	-	60	
-	-	-	-	-	-	-	61	
-	-	-	-	-	-	-	62	
-	-	-	-	-	-	-	63	
-	-	-	-	-	-	-	64	
13 982	2 217	7 952	2 839	638	336	-	65	
1 913	21	349	711	535	297	-	66	
3 946	36	627	1 117	1 026	1 140	-	67	
5 019	159	1 815	1 805	860	380	-	68	
700	130	452	112	6	-	-	69	
3 678	693	2 290	594	72	29	-	70	
71	19	40	11	1	-	-	71	
29 309	3 275	13 525	7 189	3 138	2 182	-	72	
8 556	1 079	4 500	2 088	583	306	-	73	
912	9	132	355	244	172	-	74	
1 060	7	115	261	286	391	-	75	
807	11	284	296	145	71	-	76	
175	23	108	40	4	-	-	77	
315	55	186	56	14	4	-	78	
23	7	12	3	1	-	-	79	
11 848	1 191	5 337	3 099	1 277	944	-	80	
3 401	299	1 577	909	390	226	-	81	
272	3	44	91	80	54	-	82	
423	3	33	98	108	181	-	83	
248	11	61	80	59	37	-	84	
52	6	29	16	1	-	-	85	
63	9	35	15	3	1	-	86	
12	6	6	-	-	-	-	87	
4 471	337	1 785	1 209	641	499	-	88	
25 939	3 595	14 029	5 836	1 611	868	-	89	
3 097	33	525	1 157	859	523	-	90	
5 429	46	775	1 476	1 420	1 712	-	91	
6 074	181	2 160	2 181	1 064	488	-	92	
927	159	589	168	11	-	-	93	
4 056	757	2 511	665	89	34	-	94	
106	32	58	14	2	-	-	95	
45 628	4 803	20 647	11 497	5 056	3 625	-	96	

NOCH: 10. SCHUELER, STUDIERENDE SOWIE AUSZUBILDENDE AM WOHNORT NACH PENDLEREIGENSCHAFT, ALTERSGRUPPEN, UEBERWIEGEND BENUTZTEM

HESSEN

PENDLEREIGENSCHAFT		SCHUELER UND STUDIERENDE INSGESAMT 1)						
LFD. NR.	ALTER VON ...	ZEITAUFWAND FUER DEN WEG ZUR AUSBILDUNGSSTAETTE VON ... BIS UNTER ... MINUTEN						
	BIS UNTER ... JAHREN	INSGESAMT	UNTER 15	15 - 30	30 - 45	45 - 60	60 UND MEHR	! ENTFALLT, ! DA AUSBIL- ! DUNGSSTAETTE ! AUF GLEICHEM ! GRUNDSTUECK
	UEBERWIEGEND BENUTZTES VERKEHRSMITTEL							
		1	2	3	4	5	6	7
PENDLER ZUSAMMEN 4)								
UNTER 10								
97	PKW	13 150	2 313	10 612	176	37	12	-
98	U-BAHN, S-BAHN, STRASSENBAHN	587	83	321	135	36	12	-
99	EISENBAHN	102	7	44	27	15	9	-
	BUS, SONST. OEFFENTLICHES							-
100	VERKEHRSMITTEL	15 777	7 103	7 492	1 007	139	36	-
101	FAHRRAD	2 773	2 006	749	17	1	-	-
102	SONST. (MOTORRAD, MOPED, MOFA)	50	10	30	9	1	-	-
103	KEIN VERKEHRSMITTEL (ZU FUSS)	49 462	34 291	14 494	669	7	1	-
104	ZUSAMMEN	81 901	45 813	33 742	2 040	236	70	-
10 - 15								
105	PKW	14 034	1 784	11 699	415	88	48	-
106	U-BAHN, S-BAHN, STRASSENBAHN	5 588	452	2 922	1 671	480	63	-
107	EISENBAHN	3 090	120	1 173	1 277	418	102	-
	BUS, SONST. OEFFENTLICHES							-
108	VERKEHRSMITTEL	52 481	13 748	29 241	8 044	1 247	201	-
109	FAHRRAD	16 892	11 736	4 940	206	9	1	-
110	SONST. (MOTORRAD, MOPED, MOFA)	156	48	65	35	8	-	-
111	KEIN VERKEHRSMITTEL (ZU FUSS)	42 455	30 002	11 969	475	9	-	-
112	ZUSAMMEN	134 696	57 890	62 009	12 123	2 259	415	-
15 - 20								
113	PKW	15 006	3 700	9 887	1 068	235	116	-
114	U-BAHN, S-BAHN, STRASSENBAHN	7 931	508	3 731	2 618	880	194	-
115	EISENBAHN	5 852	156	1 968	2 310	1 011	407	-
	BUS, SONST. OEFFENTLICHES							-
116	VERKEHRSMITTEL	39 630	6 888	21 818	8 661	1 903	360	-
117	FAHRRAD	15 905	10 362	5 156	361	25	1	-
118	SONST. (MOTORRAD, MOPED, MOFA)	5 326	2 841	2 098	318	62	7	-
119	KEIN VERKEHRSMITTEL (ZU FUSS)	19 147	13 813	5 093	227	13	1	-
120	ZUSAMMEN	108 797	38 268	49 751	15 563	4 129	1 086	-
20 - 25								
121	PKW	22 479	3 089	10 146	5 538	2 640	1 066	-
122	U-BAHN, S-BAHN, STRASSENBAHN	3 826	213	1 152	1 330	755	376	-
123	EISENBAHN	2 348	20	176	482	669	1 001	-
	BUS, SONST. OEFFENTLICHES							-
124	VERKEHRSMITTEL	2 573	188	1 124	732	350	179	-
125	FAHRRAD	4 972	2 386	2 154	377	50	5	-
126	SONST. (MOTORRAD, MOPED, MOFA)	1 089	283	501	210	65	30	-
127	KEIN VERKEHRSMITTEL (ZU FUSS)	4 123	2 751	1 195	129	41	7	-
128	ZUSAMMEN	41 410	8 930	16 448	8 798	4 570	2 664	-
25 UND MEHR								
129	PKW	17 232	2 091	8 121	3 947	1 956	1 117	-
130	U-BAHN, S-BAHN, STRASSENBAHN	3 287	247	1 192	1 029	562	257	-
131	EISENBAHN	1 636	6	105	293	441	791	-
	BUS, SONST. OEFFENTLICHES							-
132	VERKEHRSMITTEL	1 852	147	861	452	235	157	-
133	FAHRRAD	3 856	1 675	1 731	360	76	14	-
134	SONST. (MOTORRAD, MOPED, MOFA)	619	137	277	127	54	24	-
135	KEIN VERKEHRSMITTEL (ZU FUSS)	3 289	1 967	1 099	168	39	16	-
136	ZUSAMMEN	31 771	6 270	13 386	6 376	3 363	2 376	-
ZUSAMMEN 3)								
137	PKW	81 901	12 977	50 465	11 144	4 956	2 359	-
138	U-BAHN, S-BAHN, STRASSENBAHN	21 219	1 503	9 318	6 783	2 713	902	-
139	EISENBAHN	13 028	309	3 466	4 389	2 554	2 310	-
	BUS, SONST. OEFFENTLICHES							-
140	VERKEHRSMITTEL	112 313	28 074	60 536	18 896	3 874	933	-
141	FAHRRAD	44 398	28 165	14 730	1 321	161	21	-
142	SONST. (MOTORRAD, MOPED, MOFA)	7 240	3 319	2 971	699	190	61	-
143	KEIN VERKEHRSMITTEL (ZU FUSS)	118 476	82 824	33 850	1 668	109	25	-
144	ZUSAMMEN	398 575	157 171	175 336	44 900	14 557	6 611	-

NOCH: M A E N N

1) OHNE ERWERBSTAETIGE SCHUELER UND STUDIERENDE.- 2) OHNE PENDLER MIT UNBESTIMMTEM ZIEL.- 3) EINSCHL. ERWERBSTAETIGE MIT STAENDIG WECHSELNDEM ARBEITSORT.- 4) EINSCHL. PENDLER MIT UNBESTIMMTEM ZIEL.

VERKEHRSMITTEL UND ZEITAUFWAND FÜR DEN WEG ZUR AUSBILDUNGS- ODER ARBEITSSTÄTTE

AUSZUBILDENDE AM WOHNPUNKT INSGESAMT (KAUFM./TECHN. SOWIE GEWERBL.)								LFD. NR.
ZUSAMMEN	ZEITAUFWAND FÜR DEN WEG ZUR ARBEITSSTÄTTE VON ... BIS UNTER ... MINUTEN							
	UNTER 15	15 - 30	30 - 45	45 - 60	60 UND MEHR	ENTFALLEN, DA ARBEITSSTÄTTE AUF GLEICHEM GRUNDSTÜCK		
8	9	10	11	12	13	14		
L I C H								
-	-	-	-	-	-	-	97	
-	-	-	-	-	-	-	98	
-	-	-	-	-	-	-	99	
-	-	-	-	-	-	-	100	
-	-	-	-	-	-	-	101	
-	-	-	-	-	-	-	102	
-	-	-	-	-	-	-	103	
-	-	-	-	-	-	-	104	
-	-	-	-	-	-	-	105	
-	-	-	-	-	-	-	106	
-	-	-	-	-	-	-	107	
-	-	-	-	-	-	-	108	
-	-	-	-	-	-	-	109	
-	-	-	-	-	-	-	110	
-	-	-	-	-	-	-	111	
-	-	-	-	-	-	-	112	
22 162	6 728	11 115	3 263	703	353	-	113	
4 319	125	1 240	1 581	945	428	-	114	
4 150	49	721	1 169	1 056	1 155	-	115	
8 684	647	3 725	2 752	1 131	429	-	116	
4 125	2 412	1 524	176	12	1	-	117	
7 709	3 116	3 731	745	84	33	-	118	
4 835	3 687	1 035	106	7	-	-	119	
55 984	16 764	23 091	9 792	3 938	2 399	-	120	
13 590	3 480	6 766	2 397	618	329	-	121	
1 970	74	616	685	388	207	-	122	
1 113	14	139	272	291	397	-	123	
1 677	99	786	493	216	83	-	124	
1 073	563	423	77	8	2	-	125	
631	224	312	72	18	5	-	126	
1 356	989	324	36	7	-	-	127	
21 410	5 443	9 366	4 032	1 546	1 023	-	128	
6 305	1 127	3 438	1 064	422	254	-	129	
768	35	274	246	140	73	-	130	
461	7	46	106	113	189	-	131	
549	49	222	156	78	44	-	132	
405	190	166	43	6	-	-	133	
145	49	65	24	5	2	-	134	
545	359	164	19	3	-	-	135	
9 178	1 816	4 375	1 658	767	562	-	136	
42 057	11 335	21 319	6 724	1 743	936	-	137	
7 057	234	2 130	2 512	1 473	708	-	138	
5 724	70	906	1 547	1 460	1 741	-	139	
10 910	795	4 733	3 401	1 425	556	-	140	
5 603	3 165	2 113	296	26	3	-	141	
8 485	3 389	4 108	841	107	40	-	142	
6 736	5 035	1 523	161	17	-	-	143	
86 572	24 023	36 832	15 482	6 251	3 984	-	144	

NOCH: 10. SCHUELER, STUDIERENDE SOWIE AUSZUBILDENDE AM WOHNORT NACH PENDLEREIGENSCHAFT, ALTERSGRUPPEN, UEBERWIEGEND BENUTZTEM

HESSEN

PENDLEREIGENSCHAFT		SCHUELER UND STUDIERENDE INSGESAMT 1)						
LFD. NR.	ALTER VON ...	ZEITAUFWAND FUER DEN WEG ZUR AUSBILDUNGSSTAETTE VON ... BIS UNTER ... MINUTEN						
	BIS UNTER ... JAHREN	INSGESAMT	UNTER 15	15 - 30	30 - 45	45 - 60	60 UND MEHR	ENTFAELT, DA AUSBIL- DUNGSSTAETTE AUF GLEICHEM GRUNDSTUECK
	UEBERWIEGEND BENUTZTES VERKEHRSMITTEL							
	1							
NOCH: M A E N N								
INSGESAMT								
UNTER 10								
145	PKW	13 150	2 313	10 612	176	37	12	-
146	U-BAHN, S-BAHN, STRASSENBAHN	587	83	321	135	36	12	-
147	EISENBAHN	102	7	44	27	15	9	-
BUS, SONST. OEFFENTLICHES								
148	VERKEHRSMITTEL	15 777	7 103	7 492	1 007	139	36	-
149	FAHRRAD	2 773	2 006	749	17	1	-	-
150	SONST. (MOTORRAD, MOPED, MOFA)	50	10	30	9	1	-	-
151	KEIN VERKEHRSMITTEL (ZU FUSS)	49 464	34 291	14 494	669	7	1	2
152	ZUSAMMEN	81 903	45 813	33 742	2 040	236	70	2
10 - 15								
153	PKW	14 034	1 784	11 699	415	88	48	-
154	U-BAHN, S-BAHN, STRASSENBAHN	5 588	452	2 922	1 671	480	63	-
155	EISENBAHN	3 090	120	1 173	1 277	418	102	-
BUS, SONST. OEFFENTLICHES								
156	VERKEHRSMITTEL	52 481	13 748	29 241	8 044	1 247	201	-
157	FAHRRAD	16 892	11 736	4 940	206	9	1	-
158	SONST. (MOTORRAD, MOPED, MOFA)	156	48	65	35	8	-	-
159	KEIN VERKEHRSMITTEL (ZU FUSS)	42 464	30 002	11 969	475	9	-	9
160	ZUSAMMEN	134 705	57 890	62 009	12 123	2 259	415	9
15 - 20								
161	PKW	15 006	3 700	9 887	1 068	235	116	-
162	U-BAHN, S-BAHN, STRASSENBAHN	7 931	508	3 731	2 618	880	194	-
163	EISENBAHN	5 852	156	1 968	2 310	1 011	407	-
BUS, SONST. OEFFENTLICHES								
164	VERKEHRSMITTEL	39 630	6 888	21 818	8 661	1 903	360	-
165	FAHRRAD	15 905	10 362	5 156	361	25	1	-
166	SONST. (MOTORRAD, MOPED, MOFA)	5 326	2 841	2 098	318	62	7	-
167	KEIN VERKEHRSMITTEL (ZU FUSS)	19 166	13 813	5 093	227	13	1	19
168	ZUSAMMEN	108 816	38 268	49 751	15 563	4 129	1 086	19
20 - 25								
169	PKW	22 479	3 089	10 146	5 538	2 640	1 066	-
170	U-BAHN, S-BAHN, STRASSENBAHN	3 826	213	1 152	1 330	755	376	-
171	EISENBAHN	2 348	20	176	482	669	1 001	-
BUS, SONST. OEFFENTLICHES								
172	VERKEHRSMITTEL	2 573	188	1 124	732	350	179	-
173	FAHRRAD	4 972	2 386	2 154	377	50	5	-
174	SONST. (MOTORRAD, MOPED, MOFA)	1 089	283	501	210	65	30	-
175	KEIN VERKEHRSMITTEL (ZU FUSS)	4 135	2 751	1 195	129	41	7	12
176	ZUSAMMEN	41 422	8 930	16 448	8 798	4 570	2 664	12
25 UND MEHR								
177	PKW	17 232	2 091	8 121	3 947	1 956	1 117	-
178	U-BAHN, S-BAHN, STRASSENBAHN	3 287	247	1 192	1 029	562	257	-
179	EISENBAHN	1 636	6	105	293	441	791	-
BUS, SONST. OEFFENTLICHES								
180	VERKEHRSMITTEL	1 852	147	861	452	235	157	-
181	FAHRRAD	3 856	1 675	1 731	360	76	14	-
182	SONST. (MOTORRAD, MOPED, MOFA)	619	137	277	127	54	24	-
183	KEIN VERKEHRSMITTEL (ZU FUSS)	3 300	1 967	1 099	168	39	16	11
184	ZUSAMMEN	31 782	6 270	13 386	6 376	3 363	2 376	11
ZUSAMMEN 3)								
185	PKW	81 901	12 977	50 465	11 144	4 956	2 359	-
186	U-BAHN, S-BAHN, STRASSENBAHN	21 219	1 503	9 318	6 783	2 713	902	-
187	EISENBAHN	13 028	309	3 466	4 389	2 554	2 310	-
BUS, SONST. OEFFENTLICHES								
188	VERKEHRSMITTEL	112 313	28 074	60 536	18 896	3 874	933	-
189	FAHRRAD	44 398	28 165	14 730	1 321	161	21	-
190	SONST. (MOTORRAD, MOPED, MOFA)	7 240	3 319	2 971	699	190	61	-
191	KEIN VERKEHRSMITTEL (ZU FUSS)	118 529	82 824	33 850	1 668	109	25	53
192	ZUSAMMEN	398 628	157 171	175 336	44 900	14 557	6 611	53

1) OHNE ERWERBSTAETIGE SCHUELER UND STUDIERENDE.- 2) OHNE PENDLER MIT UNBESTIMMTM ZIEL.- 3) EINSCHL. ERWERBSTAETIGE MIT STAENDIG WECHSELNDEM ARBEITSORT.- 4) EINSCHL. PENDLER MIT UNBESTIMMTM ZIEL.

VERKEHRSMITTEL UND ZEITAUFWAND FUER DEN WEG ZUR AUSBILDUNGS- ODER ARBEITSSTAETTE

AUSZUBILDENDE AM WOHNORT INSGESAMT (KAUFM./TECHN. SOWIE GEWERBL.)								LFD. NR.
ZEITAUFWAND FUER DEN WEG ZUR ARBEITSSTAETTE VON ... BIS UNTER ... MINUTEN								
ZUSAMMEN	UNTER 15	15 - 30	30 - 45	45 - 60	60 UND MEHR	ENTFAELT, DA ARBEITSSTAETTE AUF GLEICHEM GRUNDSTUECK		
8	9	10	11	12	13	14		
L I C H								
-	-	-	-	-	-	-	145	
-	-	-	-	-	-	-	146	
-	-	-	-	-	-	-	147	
-	-	-	-	-	-	-	148	
-	-	-	-	-	-	-	149	
-	-	-	-	-	-	-	150	
-	-	-	-	-	-	-	151	
-	-	-	-	-	-	-	152	
-	-	-	-	-	-	-	153	
-	-	-	-	-	-	-	154	
-	-	-	-	-	-	-	155	
-	-	-	-	-	-	-	156	
-	-	-	-	-	-	-	157	
-	-	-	-	-	-	-	158	
-	-	-	-	-	-	-	159	
-	-	-	-	-	-	-	160	
22 162	6 728	11 115	3 263	703	353	-	161	
4 319	125	1 240	1 581	945	428	-	162	
4 150	49	721	1 169	1 056	1 155	-	163	
8 684	647	3 725	2 752	1 131	429	-	164	
4 125	2 412	1 524	176	12	1	-	165	
7 709	3 116	3 731	745	84	33	-	166	
6 425	3 687	1 035	106	7	-	1 590	167	
57 574	16 764	23 091	9 792	3 938	2 399	1 590	168	
13 590	3 480	6 766	2 397	618	329	-	169	
1 970	74	616	685	388	207	-	170	
1 113	14	139	272	291	397	-	171	
1 677	99	786	493	216	83	-	172	
1 073	563	423	77	8	2	-	173	
631	224	312	72	18	5	-	174	
1 952	989	324	36	7	-	596	175	
22 006	5 443	9 366	4 032	1 546	1 023	596	176	
6 306	1 127	3 438	1 064	422	254	-	177	
768	35	274	246	140	73	-	178	
461	7	46	106	113	189	-	179	
549	49	222	156	78	44	-	180	
405	190	166	43	6	-	-	181	
145	49	65	24	5	2	-	182	
891	359	164	19	3	-	346	183	
9 525	1 816	4 375	1 658	767	562	347	184	
42 058	11 335	21 319	6 724	1 743	936	-	185	
7 057	234	2 130	2 512	1 473	708	-	186	
5 724	70	906	1 547	1 460	1 741	-	187	
10 910	795	4 733	3 401	1 425	556	-	188	
5 603	3 165	2 113	296	26	3	-	189	
8 485	3 389	4 108	841	107	40	-	190	
9 268	5 035	1 523	161	17	-	2 532	191	
89 105	24 023	36 832	15 482	6 251	3 984	2 533	192	

NOCH: 10. SCHUELER, STUDIERENDE SOWIE AUSZUBILDENDE AM WOHNORT NACH PENDLEREIGENSCHAFT, ALTERSGRUPPEN, UEBERWIEGEND BENUTZTEM

HESSEN

PENDLEREIGENSCHAFT		SCHUELER UND STUDIERENDE INSGESAMT 1)						
LFD. NR.	ALTER VON ...	ZEITAUFWAND FUER DEN WEG ZUR AUSBILDUNGSSTAETTE VON ... BIS UNTER ... MINUTEN						
	BIS UNTER ... JAHREN	INSGESAMT	UNTER 15	15 - 30	30 - 45	45 - 60	60 UND MEHR	ENTFAELT, DA AUSBIL- DUNGSSTAETTE AUF GLEICHEM GRUNDSTUECK
	UEBERWIEGEND BENUTZTES VERKEHRSMITTEL							
		1	2	3	4	5	6	7
SCHUELER/STUDIERENDE/AUSZUBILDENDE MIT AUSBILDUNGS- BZW. ARBEITSSTAETTE AUF GLEICHEM GRUNDSTUECK / INNER- GEMEINDLICHE PENDLER 2) 3)								
UNTER 10								
193	PKW	12 020	2 112	9 832	68	7	1	-
194	U-BAHN, S-BAHN, STRASSENBAHN	527	84	317	102	23	1	-
195	EISENBAHN	54	5	38	10	1	-	-
	BUS, SONST. OEFFENTLICHES							
196	VERKEHRSMITTEL	12 912	6 138	6 070	651	51	2	-
197	FAHRRAD	2 198	1 611	568	18	1	-	-
198	SONST. (MOTORRAD, MOPED, MOFA)	42	19	21	2	-	-	-
199	KEIN VERKEHRSMITTEL (ZU FUSS)	47 321	32 539	14 134	642	3	-	3
200	ZUSAMMEN	75 074	42 508	30 980	1 493	86	4	3
10 - 15								
201	PKW	11 215	1 464	9 642	93	14	2	-
202	U-BAHN, S-BAHN, STRASSENBAHN	4 254	385	2 371	1 229	245	24	-
203	EISENBAHN	356	25	214	97	17	3	-
	BUS, SONST. OEFFENTLICHES							
204	VERKEHRSMITTEL	29 521	10 210	16 227	2 712	344	28	-
205	FAHRRAD	12 504	8 576	3 829	97	2	-	-
206	SONST. (MOTORRAD, MOPED, MOFA)	53	18	29	5	1	-	-
207	KEIN VERKEHRSMITTEL (ZU FUSS)	40 893	27 831	12 538	510	8	-	6
208	ZUSAMMEN	98 796	48 509	44 850	4 743	631	57	6
15 - 20								
209	PKW	6 686	1 677	4 879	112	17	1	-
210	U-BAHN, S-BAHN, STRASSENBAHN	6 172	485	3 246	1 881	480	80	-
211	EISENBAHN	492	41	298	122	22	9	-
	BUS, SONST. OEFFENTLICHES							
212	VERKEHRSMITTEL	21 557	5 470	12 369	3 264	417	37	-
213	FAHRRAD	11 280	7 562	3 564	147	6	1	-
214	SONST. (MOTORRAD, MOPED, MOFA)	887	587	286	12	2	-	-
215	KEIN VERKEHRSMITTEL (ZU FUSS)	19 726	13 187	6 144	353	12	1	29
216	ZUSAMMEN	66 800	29 009	30 786	5 891	956	129	29
20 - 25								
217	PKW	4 764	1 123	3 355	218	40	28	-
218	U-BAHN, S-BAHN, STRASSENBAHN	2 453	198	1 099	822	276	58	-
219	EISENBAHN	122	13	37	32	26	14	-
	BUS, SONST. OEFFENTLICHES							
220	VERKEHRSMITTEL	1 971	182	1 133	518	121	17	-
221	FAHRRAD	4 372	2 008	2 050	271	40	3	-
222	SONST. (MOTORRAD, MOPED, MOFA)	134	43	74	12	3	2	-
223	KEIN VERKEHRSMITTEL (ZU FUSS)	3 167	1 797	1 128	174	33	10	25
224	ZUSAMMEN	16 983	5 364	8 876	2 047	539	132	25
25 UND MEHR								
225	PKW	2 530	547	1 757	156	35	35	-
226	U-BAHN, S-BAHN, STRASSENBAHN	1 686	144	805	555	136	46	-
227	EISENBAHN	77	-	18	18	18	23	-
	BUS, SONST. OEFFENTLICHES							
228	VERKEHRSMITTEL	917	78	530	242	57	10	-
229	FAHRRAD	1 832	677	963	166	22	4	-
230	SONST. (MOTORRAD, MOPED, MOFA)	51	18	21	8	2	2	-
231	KEIN VERKEHRSMITTEL (ZU FUSS)	1 463	751	554	111	28	11	8
232	ZUSAMMEN	8 556	2 215	4 648	1 256	298	131	8
ZUSAMMEN 3)								
233	PKW	37 215	6 923	29 465	647	113	67	-
234	U-BAHN, S-BAHN, STRASSENBAHN	15 092	1 296	7 838	4 589	1 160	209	-
235	EISENBAHN	1 101	84	605	279	84	49	-
	BUS, SONST. OEFFENTLICHES							
236	VERKEHRSMITTEL	66 878	22 078	36 329	7 387	990	94	-
237	FAHRRAD	32 186	20 434	10 974	699	71	8	-
238	SONST. (MOTORRAD, MOPED, MOFA)	1 167	685	431	39	8	4	-
239	KEIN VERKEHRSMITTEL (ZU FUSS)	112 570	76 105	34 498	1 790	84	22	71
240	ZUSAMMEN	266 209	127 605	120 140	15 430	2 510	453	71

W E I B

1) OHNE ERWERBSTAETIGE SCHUELER UND STUDIERENDE.- 2) OHNE PENDLER MIT UNBESTIMMTEM ZIEL.- 3) EINSCHL. ERWERBSTAETIGE MIT STAENDIG WECHSELNDEM ARBEITSORT.- 4) EINSCHL. PENDLER MIT UNBESTIMMTEM ZIEL.

VERKEHRSMITTEL UND ZEITAUFWAND FÜR DEN WEG ZUR AUSBILDUNGS- ODER ARBEITSSTÄTTE

AUSZUBILDENDE AM WOHNORT INSGESAMT (KAUFM./TECHN. SOWIE GWERBL.)								LFD. NR.
ZEITAUFWAND FÜR DEN WEG ZUR ARBEITSSTÄTTE VON ... BIS UNTER ... MINUTEN								
ZUSAMMEN	UNTER 15	15 - 30	30 - 45	45 - 60	60 UND MEHR	ENTFÄLLT, DA ARBEITSSTÄTTE AUF GLEICHEM GRUNDSTÜCK		
8	9	10	11	12	13	14		
L I C H								
-	-	-	-	-	-	-	193	
-	-	-	-	-	-	-	194	
-	-	-	-	-	-	-	195	
-	-	-	-	-	-	-	196	
-	-	-	-	-	-	-	197	
-	-	-	-	-	-	-	198	
-	-	-	-	-	-	-	199	
-	-	-	-	-	-	-	200	
-	-	-	-	-	-	-	201	
-	-	-	-	-	-	-	202	
-	-	-	-	-	-	-	203	
-	-	-	-	-	-	-	204	
-	-	-	-	-	-	-	205	
-	-	-	-	-	-	-	206	
-	-	-	-	-	-	-	207	
-	-	-	-	-	-	-	208	
5 096	2 889	1 988	197	16	6	-	209	
2 596	170	1 117	910	318	81	-	210	
226	38	106	48	26	8	-	211	
4 860	783	2 734	1 074	229	40	-	212	
2 219	1 523	663	31	2	-	-	213	
668	407	244	16	-	1	-	214	
6 138	3 753	1 059	86	-	-	-	1 240 215	
21 803	9 563	7 911	2 362	591	136	-	1 240 216	
4 415	2 039	2 071	263	30	12	-	217	
1 532	70	655	532	220	55	-	218	
84	7	32	14	22	9	-	219	
1 565	190	849	401	110	15	-	220	
1 013	604	363	44	2	-	-	221	
91	39	46	5	1	-	-	222	
3 048	1 665	481	44	3	-	-	855 223	
11 748	4 614	4 497	1 303	388	91	-	855 224	
1 594	399	1 120	61	9	5	-	225	
434	22	203	144	53	12	-	226	
25	5	10	6	4	-	-	227	
333	31	181	94	24	3	-	228	
226	129	82	15	-	-	-	229	
14	3	9	2	-	-	-	230	
709	295	99	11	-	-	-	304 231	
3 335	884	1 704	333	90	20	-	304 232	
11 105	5 327	5 179	521	55	23	-	233	
4 562	262	1 975	1 586	591	148	-	234	
335	50	148	68	52	17	-	235	
6 758	1 004	3 764	1 569	363	58	-	236	
3 458	2 256	1 108	90	4	-	-	237	
773	449	299	23	1	-	-	238	
9 895	5 713	1 639	141	3	-	-	2 399 239	
36 886	15 061	14 112	3 998	1 069	247	-	2 399 240	

NOCH: 10. SCHUELER, STUDIERENDE SOWIE AUSZUBILDENDE AM WOHNORT NACH PENDLEREIGENSCHAFT, ALTERSGRUPPEN, UEBERWIEGEND BENUTZTEM

HESSEN

PENDLEREIGENSCHAFT		SCHUELER UND STUDIERENDE INSGESAMT 1)						
LFD. NR.	ALTER VON ...	ZEITAUFWAND FUER DEN WEG ZUR AUSBILDUNGSSTAETTE VON ... BIS UNTER ... MINUTEN						
	BIS UNTER ... JAHREN	INSGESAMT	UNTER 15	15 - 30	30 - 45	45 - 60	60 UND MEHR	ENTFAELLT, DA AUSBIL- DUNGSSTAETTE AUF GLEICHEM GRUNDSTUECK
	UEBERWIEGEND BENUTZTES VERKEHRSMITTEL							
	1							
AUSPENDLER 2)								
UNTER 10								NOCH: W E I B
241	PKW	723	199	389	96	23	16	-
242	U-BAHN, S-BAHN, STRASSENBAHN	69	1	20	23	21	4	-
243	EISENBAHN	36	1	10	11	6	8	-
	BUS, SONST. OEFFENTLICHES VERKEHRSMITTEL	2 130	628	1 116	312	56	18	-
244	FAHRRAD	56	23	32	1	-	-	-
246	SONST. (MOTORRAD, MOPED, MOFA)	7	3	-	2	2	-	-
247	KEIN VERKEHRSMITTEL (ZU FUSS)	106	35	66	5	-	-	-
248	ZUSAMMEN	3 127	890	1 633	450	108	46	-
10 - 15								
249	PKW	2 240	371	1 516	269	62	22	-
250	U-BAHN, S-BAHN, STRASSENBAHN	1 255	29	410	547	218	51	-
251	EISENBAHN	2 880	80	1 016	1 241	454	89	-
	BUS, SONST. OEFFENTLICHES VERKEHRSMITTEL	21 430	2 869	12 462	5 052	908	139	-
252	FAHRRAD	731	239	436	52	4	-	-
253	SONST. (MOTORRAD, MOPED, MOFA)	66	5	9	33	17	2	-
254	KEIN VERKEHRSMITTEL (ZU FUSS)	333	160	154	19	-	-	-
255	ZUSAMMEN	28 935	3 753	16 003	7 213	1 663	303	-
15 - 20								
257	PKW	6 485	1 206	4 062	895	204	118	-
258	U-BAHN, S-BAHN, STRASSENBAHN	2 733	38	709	1 213	606	167	-
259	EISENBAHN	6 356	105	1 854	2 715	1 149	533	-
	BUS, SONST. OEFFENTLICHES VERKEHRSMITTEL	24 195	1 839	12 635	7 213	2 024	484	-
260	FAHRRAD	1 563	371	1 035	154	3	-	-
261	SONST. (MOTORRAD, MOPED, MOFA)	649	152	330	106	61	-	-
262	KEIN VERKEHRSMITTEL (ZU FUSS)	277	129	132	16	-	-	-
263	ZUSAMMEN	42 258	3 840	20 757	12 312	4 047	1 302	-
20 - 25								
265	PKW	8 185	491	3 292	2 697	1 173	532	-
266	U-BAHN, S-BAHN, STRASSENBAHN	1 936	2	196	704	655	379	-
267	EISENBAHN	2 051	4	141	402	575	929	-
	BUS, SONST. OEFFENTLICHES VERKEHRSMITTEL	1 561	17	432	518	360	234	-
268	FAHRRAD	503	50	282	141	30	-	-
269	SONST. (MOTORRAD, MOPED, MOFA)	144	14	52	37	34	7	-
270	KEIN VERKEHRSMITTEL (ZU FUSS)	60	11	33	16	-	-	-
271	ZUSAMMEN	14 440	589	4 428	4 515	2 827	2 081	-
25 UND MEHR								
273	PKW	4 603	184	1 923	1 400	699	397	-
274	U-BAHN, S-BAHN, STRASSENBAHN	876	2	81	333	292	168	-
275	EISENBAHN	924	-	52	156	223	493	-
	BUS, SONST. OEFFENTLICHES VERKEHRSMITTEL	613	8	142	191	160	112	-
276	FAHRRAD	211	15	106	76	13	1	-
277	SONST. (MOTORRAD, MOPED, MOFA)	44	-	13	21	9	1	-
278	KEIN VERKEHRSMITTEL (ZU FUSS)	47	16	28	2	1	-	-
279	ZUSAMMEN	7 318	225	2 345	2 179	1 397	1 172	-
ZUSAMMEN 3)								
281	PKW	22 236	2 451	11 182	5 357	2 161	1 085	-
282	U-BAHN, S-BAHN, STRASSENBAHN	6 869	72	1 416	2 820	1 792	769	-
283	EISENBAHN	12 247	190	3 073	4 525	2 407	2 052	-
	BUS, SONST. OEFFENTLICHES VERKEHRSMITTEL	49 929	5 361	26 787	13 286	3 508	987	-
284	FAHRRAD	3 064	698	1 891	424	50	1	-
285	SONST. (MOTORRAD, MOPED, MOFA)	910	174	404	199	123	10	-
286	KEIN VERKEHRSMITTEL (ZU FUSS)	823	351	413	58	1	-	-
287	ZUSAMMEN	96 078	9 297	45 166	26 669	10 042	4 904	-
288								

NOCH: W E I B

1) OHNE ERWERBSTÄTIGE SCHÜLER UND STUDIERENDE. - 2) OHNE PENDLER MIT UNBESTIMMTEM ZIEL. - 3) EINSCHL. ERWERBSTÄTIGE MIT STÄNDIG WECHSELNDEM ARBEITSORT. - 4) EINSCHL. PENDLER MIT UNBESTIMMTEM ZIEL.

VERKEHRSMITTEL UND ZEITAUFWAND FÜR DEN WEG ZUR AUSBILDUNGS- ODER ARBEITSSTÄTTE

AUSZUBILDENDE AM WOHNORT INSGESAMT (KAUFM./TECHN. SOWIE GEWERBL.)								LFD. NR.
ZEITAUFWAND FÜR DEN WEG ZUR ARBEITSSTÄTTE VON ... BIS UNTER ... MINUTEN								
ZUSAMMEN	UNTER 15	15 - 30	30 - 45	45 - 60	60 UND MEHR	ENTFALLT, DA ARBEITSSTÄTTE AUF GLEICHEM GRUNDSTÜCK		
8	9	10	11	12	13	14		
L I C H								
-	-	-	-	-	-	-	241	
-	-	-	-	-	-	-	242	
-	-	-	-	-	-	-	243	
-	-	-	-	-	-	-	244	
-	-	-	-	-	-	-	245	
-	-	-	-	-	-	-	246	
-	-	-	-	-	-	-	247	
-	-	-	-	-	-	-	248	
-	-	-	-	-	-	-	249	
-	-	-	-	-	-	-	250	
-	-	-	-	-	-	-	251	
-	-	-	-	-	-	-	252	
-	-	-	-	-	-	-	253	
-	-	-	-	-	-	-	254	
-	-	-	-	-	-	-	255	
-	-	-	-	-	-	-	256	
9 426	1 450	5 429	1 922	443	182	-	257	
1 958	20	377	723	564	274	-	258	
3 862	34	663	1 180	970	1 015	-	259	
6 974	243	2 644	2 496	1 126	465	-	260	
259	66	166	26	1	-	-	261	
460	119	270	58	10	3	-	262	
72	22	43	7	-	-	-	263	
23 011	1 954	9 592	6 412	3 114	1 939	-	264	
7 972	876	4 360	1 973	521	242	-	265	
1 192	7	157	470	378	180	-	266	
1 312	4	162	317	377	452	-	267	
1 392	42	455	516	275	104	-	268	
133	22	76	31	4	-	-	269	
85	8	50	18	5	4	-	270	
37	9	22	6	-	-	-	271	
12 123	968	5 282	3 331	1 560	982	-	272	
1 424	135	698	367	153	71	-	273	
198	1	28	60	67	42	-	274	
222	1	28	57	50	86	-	275	
201	6	64	69	42	20	-	276	
31	3	21	4	3	-	-	277	
14	1	9	3	-	1	-	278	
5	2	3	-	-	-	-	279	
2 095	149	851	560	315	220	-	280	
18 822	2 461	10 487	4 262	1 117	495	-	281	
3 348	28	562	1 253	1 009	496	-	282	
5 396	39	853	1 554	1 397	1 553	-	283	
8 567	291	3 163	3 081	1 443	589	-	284	
423	91	263	61	8	-	-	285	
559	128	329	79	15	8	-	286	
114	33	68	13	-	-	-	287	
37 229	3 071	15 725	10 303	4 989	3 141	-	288	

NOCH: 10. SCHUELER, STUDIERENDE SOWIE AUSZUBILDENDE AM WOHNORT NACH PENDLEREIGENSCHAFT, ALTERSGRUPPEN, UEBERWIEGEND BENUTZTEM

HESSEN

PENDLEREIGENSCHAFT		SCHUELER UND STUDIERENDE INSGESAMT 1)						
LFD. NR.	ALTER VON ...	ZEITAUFWAND FÜR DEN WEG ZUR AUSBILDUNGSSTÄTTE VON ... BIS UNTER ... MINUTEN						
	BIS UNTER ... JAHREN	INSGESAMT	UNTER 15	15 - 30	30 - 45	45 - 60	60 UND MEHR	ENTFALLET, DA AUSBIL- DUNGSSTÄTTE AUF GLEICHEM GRUNDSTÜCK
	UEBERWIEGEND BENUTZTES VERKEHRSMITTEL							
	1							
PENDLER ZUSAMMEN 4)								
UNTER 10								NOCH: W E I B
289	PKW	12 743	2 311	10 221	164	30	17	-
290	U-BAHN, S-BAHN, STRASSENBAHN	596	85	337	125	44	5	-
291	EISENBAHN	90	6	48	21	7	8	-
292	BUS, SONST. ÖFFENTLICHES							-
292	VERKEHRSMITTEL	15 042	6 766	7 186	963	107	20	-
293	FAHRRAD	2 254	1 634	600	19	1	-	-
294	SONST. (MOTORRAD, MOPED, MOFA)	49	22	21	4	2	-	-
295	KEIN VERKEHRSMITTEL (ZU FUSS)	47 424	32 574	14 200	647	3	-	-
296	ZUSAMMEN	78 198	43 398	32 613	1 943	194	50	-
10 - 15								
297	PKW	13 455	1 835	11 158	362	76	24	-
298	U-BAHN, S-BAHN, STRASSENBAHN	5 509	414	2 781	1 776	463	75	-
299	EISENBAHN	3 236	105	1 230	1 338	471	92	-
300	BUS, SONST. ÖFFENTLICHES							-
300	VERKEHRSMITTEL	50 951	13 079	28 689	7 764	1 252	167	-
301	FAHRRAD	13 235	8 815	4 265	149	6	-	-
302	SONST. (MOTORRAD, MOPED, MOFA)	119	23	38	38	18	2	-
303	KEIN VERKEHRSMITTEL (ZU FUSS)	41 220	27 991	12 692	529	8	-	-
304	ZUSAMMEN	127 725	52 262	60 853	11 956	2 294	360	-
15 - 20								
305	PKW	13 171	2 883	8 941	1 007	221	119	-
306	U-BAHN, S-BAHN, STRASSENBAHN	8 905	523	3 955	3 094	1 086	247	-
307	EISENBAHN	6 848	146	2 152	2 837	1 171	542	-
308	BUS, SONST. ÖFFENTLICHES							-
308	VERKEHRSMITTEL	45 752	7 309	25 004	10 477	2 441	521	-
309	FAHRRAD	12 843	7 933	4 599	301	9	1	-
310	SONST. (MOTORRAD, MOPED, MOFA)	1 536	739	616	118	63	-	-
311	KEIN VERKEHRSMITTEL (ZU FUSS)	19 974	13 316	6 276	369	12	1	-
312	ZUSAMMEN	109 029	32 849	51 543	18 203	5 003	1 431	-
20 - 25								
313	PKW	12 949	1 614	6 647	2 915	1 213	560	-
314	U-BAHN, S-BAHN, STRASSENBAHN	4 389	200	1 295	1 526	931	437	-
315	EISENBAHN	2 173	17	178	434	601	943	-
316	BUS, SONST. ÖFFENTLICHES							-
316	VERKEHRSMITTEL	3 532	199	1 565	1 036	481	251	-
317	FAHRRAD	4 875	2 058	2 332	412	70	3	-
318	SONST. (MOTORRAD, MOPED, MOFA)	278	57	126	49	37	9	-
319	KEIN VERKEHRSMITTEL (ZU FUSS)	3 202	1 808	1 161	190	33	10	-
320	ZUSAMMEN	31 398	5 953	13 304	6 562	3 366	2 213	-
25 UND MEHR								
321	PKW	7 133	731	3 680	1 556	734	432	-
322	U-BAHN, S-BAHN, STRASSENBAHN	2 562	146	886	888	428	214	-
323	EISENBAHN	1 001	-	70	174	241	516	-
324	BUS, SONST. ÖFFENTLICHES							-
324	VERKEHRSMITTEL	1 530	86	672	433	217	122	-
325	FAHRRAD	2 043	692	1 069	242	35	5	-
326	SONST. (MOTORRAD, MOPED, MOFA)	95	18	34	29	11	3	-
327	KEIN VERKEHRSMITTEL (ZU FUSS)	1 502	767	582	113	29	11	-
328	ZUSAMMEN	15 866	2 440	6 993	3 435	1 695	1 303	-
ZUSAMMEN 3)								
329	PKW	59 451	9 374	40 647	6 004	2 274	1 152	-
330	U-BAHN, S-BAHN, STRASSENBAHN	21 961	1 368	9 254	7 409	2 952	978	-
331	EISENBAHN	13 348	274	3 678	4 804	2 491	2 101	-
332	BUS, SONST. ÖFFENTLICHES							-
332	VERKEHRSMITTEL	116 807	27 439	63 116	20 673	4 498	1 081	-
333	FAHRRAD	35 250	21 132	12 865	1 123	121	9	-
334	SONST. (MOTORRAD, MOPED, MOFA)	2 077	859	835	238	131	14	-
335	KEIN VERKEHRSMITTEL (ZU FUSS)	113 322	76 456	34 911	1 848	85	22	-
336	ZUSAMMEN	362 216	136 902	165 306	42 099	12 552	5 357	-

NOCH: W E I B

1) OHNE ERWERBSTÄTIGE SCHÜLER UND STUDIERENDE.- 2) OHNE PENDLER MIT UNBESTIMMTM ZIEL.- 3) EINSCHL. ERWERBSTÄTIGE MIT STÄNDIG WECHSELNDEM ARBEITSORT.- 4) EINSCHL. PENDLER MIT UNBESTIMMTM ZIEL.

VERKEHRSMITTEL UND ZEITAUFWAND FUER DEN WEG ZUR AUSBILDUNGS- ODER ARBEITSSTAETTE

AUSZUBILDENDE AM WOHNORT INSGESAMT (KAUFM./TECHN. SOWIE GEWERBL.)								LFD. NR.
ZEITAUFWAND FUER DEN WEG ZUR ARBEITSSTAETTE VON ... BIS UNTER ... MINUTEN								
ZUSAMMEN	UNTER 15	15 - 30	30 - 45	45 - 60	60 UND MEHR	ENTFAELLT, DA ARBEITSSTAETTE AUF GLEICHEM GRUNDSTUECK		
8	9	10	11	12	13	14		
L I C H								
-	-	-	-	-	-	-		289
-	-	-	-	-	-	-		290
-	-	-	-	-	-	-		291
-	-	-	-	-	-	-		292
-	-	-	-	-	-	-		293
-	-	-	-	-	-	-		294
-	-	-	-	-	-	-		295
-	-	-	-	-	-	-		296
-	-	-	-	-	-	-		297
-	-	-	-	-	-	-		298
-	-	-	-	-	-	-		299
-	-	-	-	-	-	-		300
-	-	-	-	-	-	-		301
-	-	-	-	-	-	-		302
-	-	-	-	-	-	-		303
-	-	-	-	-	-	-		304
14 522	4 339	7 417	2 119	459	188	-		305
4 554	190	1 494	1 633	882	355	-		306
4 088	72	769	1 228	996	1 023	-		307
11 834	1 026	5 378	3 570	1 355	505	-		308
2 478	1 589	829	57	3	-	-		309
1 128	526	514	74	10	4	-		310
4 970	3 775	1 102	93	-	-	-		311
43 574	11 517	17 503	8 774	3 705	2 075	-		312
12 387	2 915	6 431	2 236	551	254	-		313
2 724	77	812	1 002	598	235	-		314
1 396	11	194	331	399	461	-		315
2 957	232	1 304	917	385	119	-		316
1 146	626	439	75	6	-	-		317
176	47	96	23	6	4	-		318
2 230	1 674	503	50	3	-	-		319
23 016	5 582	9 779	4 634	1 948	1 073	-		320
3 018	534	1 818	428	162	76	-		321
632	23	231	204	120	54	-		322
247	6	38	63	54	86	-		323
534	37	245	163	66	23	-		324
257	132	103	19	3	-	-		325
28	4	18	5	-	1	-		326
410	297	102	11	-	-	-		327
5 126	1 033	2 555	893	405	240	-		328
29 927	7 788	15 666	4 783	1 172	518	-		329
7 910	290	2 537	2 839	1 600	644	-		330
5 731	89	1 001	1 622	1 449	1 570	-		331
15 325	1 295	6 927	4 650	1 806	647	-		332
3 881	2 347	1 371	151	12	-	-		333
1 332	577	628	102	16	9	-		334
7 610	5 746	1 707	154	3	-	-		335
71 716	18 132	29 837	14 301	6 058	3 388	-		336

NOCH: 10. SCHUELER, STUDIERENDE SOWIE AUSZUBILDENDE AM WOHNORT NACH PENDLEREIGENSCHAFT, ALTERSGRUPPEN, UEBERWIEGEND BENUTZTEM

HESSEN

PENDLEREIGENSCHAFT		SCHUELER UND STUDIERENDE INSGESAMT 1)						
LFD. NR.	ALTER VON ...	ZEITAUFWAND FUER DEN WEG ZUR AUSBILDUNGSSTAETTE VON ... BIS UNTER ... MINUTEN						
	BIS UNTER ... JAHREN	INSGESAMT	UNTER 15	15 - 30	30 - 45	45 - 60	60 UND MEHR	ENTFAELLT, DA AUSBIL- DUNGSSTAETTE AUF GLEICHEM GRUNDSTUECK
	UEBERWIEGEND BENUTZTES VERKEHRSMITTEL							
	1							
NOCH: W E I B								
INSGESAMT								
UNTER 10								
337	PKW	12 743	2 311	10 221	164	30	17	-
338	U-BAHN, S-BAHN, STRASSENBAHN	596	85	337	125	44	5	-
339	EISENBAHN	90	6	48	21	7	8	-
340	BUS, SONST. OEFFENTLICHES							-
340	VERKEHRSMITTEL	15 042	6 766	7 186	963	107	20	-
341	FAHRRAD	2 254	1 634	600	19	1	-	-
342	SONST. (MOTORRAD, MOPED, MOFA)	49	22	21	4	2	-	-
343	KEIN VERKEHRSMITTEL (ZU FUSS)	47 427	32 574	14 200	647	3	-	3
344	ZUSAMMEN	78 201	43 398	32 613	1 943	194	50	3
10 - 15								
345	PKW	13 455	1 835	11 158	362	76	24	-
346	U-BAHN, S-BAHN, STRASSENBAHN	5 509	414	2 781	1 776	463	75	-
347	EISENBAHN	3 236	105	1 230	1 338	471	92	-
348	BUS, SONST. OEFFENTLICHES							-
348	VERKEHRSMITTEL	50 951	13 079	28 689	7 764	1 252	167	-
349	FAHRRAD	13 235	8 815	4 265	149	6	-	-
350	SONST. (MOTORRAD, MOPED, MOFA)	119	23	38	38	18	2	-
351	KEIN VERKEHRSMITTEL (ZU FUSS)	41 226	27 991	12 692	529	8	-	6
352	ZUSAMMEN	127 731	52 262	60 853	11 956	2 294	360	6
15 - 20								
353	PKW	13 171	2 883	8 941	1 007	221	119	-
354	U-BAHN, S-BAHN, STRASSENBAHN	8 905	523	3 955	3 094	1 086	247	-
355	EISENBAHN	6 848	146	2 152	2 837	1 171	542	-
356	BUS, SONST. OEFFENTLICHES							-
356	VERKEHRSMITTEL	45 752	7 309	25 004	10 477	2 441	521	-
357	FAHRRAD	12 843	7 933	4 599	301	9	1	-
358	SONST. (MOTORRAD, MOPED, MOFA)	1 536	739	616	118	63	-	-
359	KEIN VERKEHRSMITTEL (ZU FUSS)	20 003	13 316	6 276	369	12	1	29
360	ZUSAMMEN	109 058	32 849	51 543	18 203	5 003	1 431	29
20 - 25								
361	PKW	12 949	1 614	6 647	2 915	1 213	560	-
362	U-BAHN, S-BAHN, STRASSENBAHN	4 389	200	1 295	1 526	931	437	-
363	EISENBAHN	2 173	17	178	434	601	943	-
364	BUS, SONST. OEFFENTLICHES							-
364	VERKEHRSMITTEL	3 532	199	1 565	1 036	481	251	-
365	FAHRRAD	4 875	2 058	2 332	412	70	3	-
366	SONST. (MOTORRAD, MOPED, MOFA)	278	57	126	49	37	9	-
367	KEIN VERKEHRSMITTEL (ZU FUSS)	3 227	1 808	1 161	190	33	10	25
368	ZUSAMMEN	31 423	5 953	13 304	6 562	3 366	2 213	25
25 UND MEHR								
369	PKW	7 133	731	3 680	1 556	734	432	-
370	U-BAHN, S-BAHN, STRASSENBAHN	2 562	146	886	888	428	214	-
371	EISENBAHN	1 001	-	70	174	241	516	-
372	BUS, SONST. OEFFENTLICHES							-
372	VERKEHRSMITTEL	1 530	86	672	433	217	122	-
373	FAHRRAD	2 043	692	1 069	242	35	5	-
374	SONST. (MOTORRAD, MOPED, MOFA)	95	18	34	29	11	3	-
375	KEIN VERKEHRSMITTEL (ZU FUSS)	1 510	767	582	113	29	11	8
376	ZUSAMMEN	15 874	2 440	6 993	3 435	1 695	1 303	8
ZUSAMMEN 3)								
377	PKW	59 451	9 374	40 647	6 004	2 274	1 152	-
378	U-BAHN, S-BAHN, STRASSENBAHN	21 961	1 368	9 254	7 409	2 952	978	-
379	EISENBAHN	13 348	274	3 678	4 804	2 491	2 101	-
380	BUS, SONST. OEFFENTLICHES							-
380	VERKEHRSMITTEL	116 807	27 439	63 116	20 673	4 498	1 081	-
381	FAHRRAD	35 250	21 132	12 865	1 123	121	9	-
382	SONST. (MOTORRAD, MOPED, MOFA)	2 077	859	835	238	131	14	-
383	KEIN VERKEHRSMITTEL (ZU FUSS)	113 393	76 456	34 911	1 848	85	22	71
384	ZUSAMMEN	362 287	136 902	165 306	42 099	12 552	5 357	71

1) OHNE ERWERBSTAETIGE SCHUELER UND STUDIERENDE.- 2) OHNE PENDLER MIT UNBESTIMMTEM ZIEL.- 3) EINSCHL. ERWERBSTAETIGE MIT STAENDIG WECHSELNDEM ARBEITSORT.- 4) EINSCHL. PENDLER MIT UNBESTIMMTEM ZIEL.

VERKEHRSMITTEL UND ZEITAUFWAND FUER DEN WEG ZUR AUSBILDUNGS- ODER ARBEITSSTAETTE

AUSZUBILDENDE AM WOHNORT INSGESAMT (KAUFM./TECHN. SOWIE GEWERBL.)								LFD. NR.
ZEITAUFWAND FUER DEN WEG ZUR ARBEITSSTAETTE VON ... BIS UNTER ... MINUTEN								
ZUSAMMEN	UNTER 15	15 - 30	30 - 45	45 - 60	60 UND MEHR	ENTFAELT, DA ARBEITSSTAETTE AUF GLEICHEM GRUNDSTUECK		
8	9	10	11	12	13	14		
L I C H								
							337	
							338	
							339	
							340	
							341	
							342	
							343	
							344	
							345	
							346	
							347	
							348	
							349	
							350	
							351	
							352	
							353	
14 522	4 339	7 417	2 119	459	188		354	
4 554	190	1 494	1 633	882	355		355	
4 088	72	769	1 228	996	1 023		356	
11 834	1 026	5 378	3 570	1 355	505		357	
2 478	1 589	829	57	3			358	
1 128	526	514	74	10	4		359	
6 210	3 775	1 102	93				360	
44 814	11 517	17 503	8 774	3 705	2 075		361	
							362	
12 387	2 915	6 431	2 236	551	254		363	
2 724	77	812	1 002	598	235		364	
1 396	11	194	331	399	461		365	
2 957	232	1 304	917	385	119		366	
1 146	626	439	75	6			367	
176	47	96	23	6	4		368	
3 085	1 674	503	50	3			369	
23 871	5 582	9 779	4 634	1 948	1 073		370	
							371	
3 018	534	1 818	428	162	76		372	
632	23	231	204	120	54		373	
247	6	38	63	54	86		374	
534	37	245	163	66	23		375	
257	132	103	19	3			376	
28	4	18	5		1		377	
714	297	102	11				378	
5 430	1 033	2 555	893	405	240		379	
							380	
29 927	7 788	15 666	4 783	1 172	518		381	
7 910	290	2 537	2 839	1 600	644		382	
5 731	89	1 001	1 622	1 449	1 570		383	
15 325	1 295	6 927	4 650	1 806	647		384	
3 881	2 347	1 371	151	12			385	
1 352	577	628	102	16	9		386	
10 009	5 746	1 707	154	3			387	
74 115	18 132	29 837	14 301	6 058	3 388		388	

NOCH: 10. SCHUELER, STUDIERENDE SOWIE AUSZUBILDENDE AM WOHNORT NACH PENDLEREIGENSCHAFT, ALTERSGRUPPEN, UEBERWIEGEND BENUTZTEM

HESSEN

PENDLEREIGENSCHAFT		SCHUELER UND STUDIERENDE INSGESAMT 1)						
LFD. NR.	ALTER VON ...	ZEITAUFWAND FUER DEN WEG ZUR AUSBILDUNGSSTAETTE VON ... BIS UNTER ... MINUTEN						
	BIS UNTER ... JAHREN	INSGESAMT	UNTER 15	15 - 30	30 - 45	45 - 60	60 UND MEHR	ENTFAELLT, DA AUSBIL- DUNGSSTAETTE AUF GLEICHEM GRUNDSTUECK
	UEBERWIEGEND BENUTZTES VERKEHRSMITTEL							
	1							
SCHUELER/STUDIERENDE/AUSZUBILDENDE MIT AUSBILDUNGS- BZW. ARBEITSSTAETTE AUF GLEICHEM GRUNDSTUECK / INNER- GEMEINDLICHE PENDLER 2) 3)								
UNTER 10		I N S						
385	PKW	24 404	4 243	19 987	155	18	1	-
386	U-BAHN, S-BAHN, STRASSENBAHN	1 040	164	615	203	50	8	-
387	EISENBAHN	106	10	70	23	3	-	-
388	BUS, SONST. OEFFENTLICHES							-
388	VERKEHRSMITTEL	26 438	12 620	12 389	1 315	109	5	-
389	FAHRRAD	4 916	3 587	1 296	31	2	-	-
390	SONST. (MOTORRAD, MOPED, MOFA)	79	27	46	6	-	-	-
391	KEIN VERKEHRSMITTEL (ZU FUSS)	96 646	66 783	28 543	1 304	10	1	5
392	ZUSAMMEN	153 629	87 434	62 946	3 037	192	15	5
10 - 15								
393	PKW	22 803	2 894	19 699	178	28	4	-
394	U-BAHN, S-BAHN, STRASSENBAHN	8 442	803	4 800	2 296	490	53	-
395	EISENBAHN	721	64	431	191	25	10	-
396	BUS, SONST. OEFFENTLICHES							-
396	VERKEHRSMITTEL	60 120	21 002	32 723	5 636	701	58	-
397	FAHRRAD	28 403	19 985	8 193	219	6	-	-
398	SONST. (MOTORRAD, MOPED, MOFA)	143	59	72	10	2	-	-
399	KEIN VERKEHRSMITTEL (ZU FUSS)	83 013	57 673	24 338	970	17	-	15
400	ZUSAMMEN	203 645	102 480	90 256	9 500	1 269	125	15
15 - 20								
401	PKW	14 078	3 852	9 973	212	32	9	-
402	U-BAHN, S-BAHN, STRASSENBAHN	11 688	956	6 277	3 463	846	146	-
403	EISENBAHN	957	86	556	245	46	24	-
404	BUS, SONST. OEFFENTLICHES							-
404	VERKEHRSMITTEL	40 297	10 516	23 054	5 882	779	66	-
405	FAHRRAD	24 953	17 332	7 303	298	18	2	-
406	SONST. (MOTORRAD, MOPED, MOFA)	4 111	2 896	1 151	58	4	2	-
407	KEIN VERKEHRSMITTEL (ZU FUSS)	38 633	26 874	11 117	567	25	2	48
408	ZUSAMMEN	134 717	62 512	59 431	10 725	1 750	251	48
20 - 25								
409	PKW	11 618	3 245	7 625	557	115	76	-
410	U-BAHN, S-BAHN, STRASSENBAHN	4 475	406	2 041	1 463	468	97	-
411	EISENBAHN	234	27	73	57	44	33	-
412	BUS, SONST. OEFFENTLICHES							-
412	VERKEHRSMITTEL	3 335	354	1 942	832	180	27	-
413	FAHRRAD	8 602	4 309	3 746	476	66	5	-
414	SONST. (MOTORRAD, MOPED, MOFA)	604	259	286	47	8	4	-
415	KEIN VERKEHRSMITTEL (ZU FUSS)	7 231	4 520	2 290	294	73	17	37
416	ZUSAMMEN	36 099	13 120	18 003	3 726	954	259	37
25 UND MEHR								
417	PKW	8 330	2 107	5 592	442	98	91	-
418	U-BAHN, S-BAHN, STRASSENBAHN	3 773	387	1 850	1 148	304	84	-
419	EISENBAHN	180	4	47	34	48	47	-
420	BUS, SONST. OEFFENTLICHES							-
420	VERKEHRSMITTEL	2 001	216	1 209	449	109	18	-
421	FAHRRAD	5 182	2 302	2 426	377	62	15	-
422	SONST. (MOTORRAD, MOPED, MOFA)	286	125	117	34	4	6	-
423	KEIN VERKEHRSMITTEL (ZU FUSS)	4 688	2 697	1 609	269	67	27	19
424	ZUSAMMEN	24 440	7 838	12 850	2 753	692	288	19
ZUSAMMEN 3)								
425	PKW	81 233	16 341	62 876	1 544	291	181	-
426	U-BAHN, S-BAHN, STRASSENBAHN	29 418	2 716	15 583	8 573	2 158	388	-
427	EISENBAHN	2 198	191	1 177	550	166	114	-
428	BUS, SONST. OEFFENTLICHES							-
428	VERKEHRSMITTEL	132 191	44 708	71 317	14 114	1 878	174	-
429	FAHRRAD	72 056	47 515	22 964	1 401	154	22	-
430	SONST. (MOTORRAD, MOPED, MOFA)	5 223	3 366	1 672	155	18	12	-
431	KEIN VERKEHRSMITTEL (ZU FUSS)	230 211	158 547	67 897	3 404	192	47	124
432	ZUSAMMEN	552 530	273 384	243 486	29 741	4 857	938	124

1) OHNE ERWERBSTAETIGE SCHUELER UND STUDIERENDE.- 2) OHNE PENDLER MIT UNBESTIMMTEM ZIEL.- 3) EINSCHL. ERWERBSTAETIGE MIT STAENDIG WECHSELNDEM ARBEITSORT.- 4) EINSCHL. PENDLER MIT UNBESTIMMTEM ZIEL.

VERKEHRSMITTEL UND ZEITAUFWAND FÜR DEN WEG ZUR AUSBILDUNGS- ODER ARBEITSSTÄTTE

AUSZUBILDENDE AM WOHNORT INSGESAMT (KAUFM./TECHN. SOWIE GWERBL.)								LFD. NR.
ZEITAUFWAND FÜR DEN WEG ZUR ARBEITSSTÄTTE VON ... BIS UNTER ... MINUTEN								
ZUSAMMEN	UNTER 15	15 - 30	30 - 45	45 - 60	60 UND MEHR	ENTFALLEN, DA ARBEITSSTÄTTE AUF GLEICHEM GRUNDSTÜCK		
8	9	10	11	12	13	14		
G E S A M T								
-	-	-	-	-	-	-	385	
-	-	-	-	-	-	-	386	
-	-	-	-	-	-	-	387	
-	-	-	-	-	-	-	388	
-	-	-	-	-	-	-	389	
-	-	-	-	-	-	-	390	
-	-	-	-	-	-	-	391	
-	-	-	-	-	-	-	392	
-	-	-	-	-	-	-	393	
-	-	-	-	-	-	-	394	
-	-	-	-	-	-	-	395	
-	-	-	-	-	-	-	396	
-	-	-	-	-	-	-	397	
-	-	-	-	-	-	-	398	
-	-	-	-	-	-	-	399	
-	-	-	-	-	-	-	400	
13 276	7 400	5 151	621	81	23	-	401	
5 002	274	2 008	1 780	728	212	-	402	
430	51	200	100	56	23	-	403	
8 525	1 271	4 644	2 021	500	89	-	404	
5 644	3 805	1 735	95	8	1	-	405	
4 699	2 830	1 685	167	12	5	-	406	
12 492	7 421	2 054	181	6	-	2 830	407	
50 068	23 052	17 477	4 965	1 391	353	2 830	408	
9 449	4 440	4 337	572	65	35	-	409	
2 590	135	1 139	862	364	90	-	410	
137	14	56	25	27	15	-	411	
2 435	278	1 351	598	181	27	-	412	
1 911	1 144	678	81	6	2	-	413	
407	208	172	21	5	1	-	414	
4 977	2 647	793	77	9	-	1 451	415	
21 906	8 866	8 526	2 236	657	170	1 451	416	
4 499	1 227	2 981	216	41	33	-	417	
930	54	433	299	113	31	-	418	
63	9	23	14	9	8	-	419	
634	69	342	170	43	10	-	420	
579	313	219	42	5	-	-	421	
96	43	39	11	2	1	-	422	
1 588	648	257	30	3	-	650	423	
8 389	2 363	4 294	782	216	83	651	424	
27 224	13 067	12 469	1 409	187	91	-	425	
8 522	463	3 580	2 941	1 205	333	-	426	
630	74	279	139	92	46	-	427	
11 594	1 618	6 337	2 789	724	126	-	428	
8 134	5 262	2 632	218	19	3	-	429	
5 202	3 081	1 896	199	19	7	-	430	
19 057	10 716	3 104	288	18	-	4 931	431	
80 363	34 281	30 297	7 983	2 264	606	4 932	432	

NOCH: 10. SCHUELER, STUDIERENDE SOWIE AUSZUBILDENDE AM WOHNORT NACH PENDLEREIGENSCHAFT, ALTERSGRUPPEN, UEBERWIEGEND BENUTZTEM

HESSEN

PENDLEREIGENSCHAFT		SCHUELER UND STUDIERENDE INSGESAMT 1)						
LFD. NR.	ALTER VON ...	ZEITAUFWAND FUER DEN WEG ZUR AUSBILDUNGSSTAETTE VON ... BIS UNTER ... MINUTEN						
	BIS UNTER ... JAHREN	INSGESAMT	UNTER 15	15 - 30	30 - 45	45 - 60	60 UND MEHR	ENTFAELLT, DA AUSBIL- DUNGSSTAETTE AUF GLEICHEM GRUNDSTUECK
	UEBERWIEGEND BENUTZTES VERKEHRSMITTEL							
	1							
AUSPENDLER 2)								
UNTER 10		NOCH: I N S						
433	PKW	1 489	381	846	185	49	28	-
434	U-BAHN, S-BAHN, STRASSENBAHN	143	4	43	57	30	9	-
435	EISENBAHN	86	3	22	25	19	17	-
436	BUS, SONST. OEFFENTLICHES							-
437	VERKEHRSMITTEL	4 381	1 249	2 289	655	137	51	-
438	FAHRRAAD	111	53	53	5	-	-	-
439	SONST. (MOTORRAD, MOPED, MOFA)	20	5	5	7	3	-	-
439	KEIN VERKEHRSMITTEL (ZU FUSS)	245	82	151	12	-	-	-
440	ZUSAMMEN	6 475	1 777	3 409	946	238	105	-
10 - 15								
441	PKW	4 686	725	3 158	599	136	68	-
442	U-BAHN, S-BAHN, STRASSENBAHN	2 655	63	903	1 151	453	85	-
443	EISENBAHN	5 605	161	1 972	2 424	864	184	-
444	BUS, SONST. OEFFENTLICHES							-
444	VERKEHRSMITTEL	43 312	5 825	25 207	10 172	1 798	310	-
445	FAHRRAAD	1 724	566	1 012	136	9	1	-
446	SONST. (MOTORRAD, MOPED, MOFA)	132	12	31	63	24	2	-
447	KEIN VERKEHRSMITTEL (ZU FUSS)	677	320	323	34	-	-	-
448	ZUSAMMEN	58 791	7 672	32 606	14 579	3 284	650	-
15 - 20								
449	PKW	14 099	2 731	8 855	1 863	424	226	-
450	U-BAHN, S-BAHN, STRASSENBAHN	5 148	75	1 409	2 249	1 120	295	-
451	EISENBAHN	11 743	216	3 564	4 902	2 136	925	-
452	BUS, SONST. OEFFENTLICHES							-
452	VERKEHRSMITTEL	45 085	3 681	23 768	13 256	3 565	815	-
453	FAHRRAAD	3 795	963	2 452	364	16	-	-
454	SONST. (MOTORRAD, MOPED, MOFA)	2 751	684	1 563	378	121	5	-
455	KEIN VERKEHRSMITTEL (ZU FUSS)	536	255	252	29	-	-	-
456	ZUSAMMEN	83 157	8 605	41 863	23 041	7 382	2 266	-
20 - 25								
457	PKW	23 810	1 458	9 168	7 896	3 738	1 550	-
458	U-BAHN, S-BAHN, STRASSENBAHN	3 740	7	406	1 393	1 218	716	-
459	EISENBAHN	4 287	10	281	859	1 226	1 911	-
460	BUS, SONST. OEFFENTLICHES							-
460	VERKEHRSMITTEL	2 770	33	747	936	651	403	-
461	FAHRRAAD	1 245	135	740	313	54	3	-
462	SONST. (MOTORRAD, MOPED, MOFA)	763	81	341	212	94	35	-
463	KEIN VERKEHRSMITTEL (ZU FUSS)	131	39	66	25	1	-	-
464	ZUSAMMEN	36 746	1 763	11 749	11 634	6 982	4 618	-
25 UND MEHR								
465	PKW	16 035	715	6 209	5 061	2 592	1 458	-
466	U-BAHN, S-BAHN, STRASSENBAHN	2 076	6	228	769	686	387	-
467	EISENBAHN	2 457	2	128	433	634	1 260	-
468	BUS, SONST. OEFFENTLICHES							-
468	VERKEHRSMITTEL	1 381	17	324	436	343	261	-
469	FAHRRAAD	717	65	374	225	49	4	-
470	SONST. (MOTORRAD, MOPED, MOFA)	428	30	194	122	61	21	-
471	KEIN VERKEHRSMITTEL (ZU FUSS)	122	37	72	12	1	-	-
472	ZUSAMMEN	23 216	872	7 529	7 058	4 366	3 391	-
ZUSAMMEN 3)								
473	PKW	60 119	6 010	28 236	15 604	6 939	3 330	-
474	U-BAHN, S-BAHN, STRASSENBAHN	13 762	155	2 989	5 619	3 507	1 492	-
475	EISENBAHN	24 178	392	5 967	8 643	4 879	4 297	-
476	BUS, SONST. OEFFENTLICHES							-
476	VERKEHRSMITTEL	96 929	10 805	52 335	25 455	6 494	1 840	-
477	FAHRRAAD	7 592	1 782	4 631	1 043	128	8	-
478	SONST. (MOTORRAD, MOPED, MOFA)	4 094	812	2 134	782	303	63	-
479	KEIN VERKEHRSMITTEL (ZU FUSS)	1 711	733	864	112	2	-	-
480	ZUSAMMEN	208 385	20 689	97 156	57 258	22 252	11 030	-

NOCH: I N'S

1) OHNE ERWERBSTAETIGE SCHUELER UND STUDIERENDE.- 2) OHNE PENDLER MIT UNBESTIMMTEM ZIEL.- 3) EINSCHL. ERWERBSTAETIGE MIT STAENDIG WECHSELNDEM ARBEITSORT.- 4) EINSCHL. PENDLER MIT UNBESTIMMTEM ZIEL.

VERKEHRSMITTEL UND ZEITAUFWAND FUER DEN WEG ZUR AUSBILDUNGS- ODER ARBEITSSTAETTE

AUSZUBILDENDE AM WOHNORT INSGESAMT (KAUFM./TECHN. SOWIE GEWERBL.)								LFD. NR.
ZEITAUFWAND FUER DEN WEG ZUR ARBEITSSTAETTE VON ... BIS UNTER ... MINUTEN								
ZUSAMMEN	UNTER 15	15 - 30	30 - 45	45 - 60	60 UND MEHR	ENTFAELLT, DA ARBEITSSTAETTE AUF GLEICHEM GRUNDSTUECK		
8	9	10	11	12	13	14		
G E S A M T								
-	-	-	-	-	-	-	433	
-	-	-	-	-	-	-	434	
-	-	-	-	-	-	-	435	
-	-	-	-	-	-	-	436	
-	-	-	-	-	-	-	437	
-	-	-	-	-	-	-	438	
-	-	-	-	-	-	-	439	
-	-	-	-	-	-	-	440	
-	-	-	-	-	-	-	441	
-	-	-	-	-	-	-	442	
-	-	-	-	-	-	-	443	
-	-	-	-	-	-	-	444	
-	-	-	-	-	-	-	445	
-	-	-	-	-	-	-	446	
-	-	-	-	-	-	-	447	
-	-	-	-	-	-	-	448	
23 408	3 667	13 381	4 761	1 081	518	-	449	
3 871	41	726	1 434	1 099	571	-	450	
7 808	70	1 290	2 297	1 996	2 155	-	451	
11 993	402	4 459	4 301	1 986	845	-	452	
959	196	618	138	7	-	-	453	
4 138	812	2 560	652	82	32	-	454	
143	41	83	18	1	-	-	455	
52 320	5 229	23 117	13 601	6 252	4 121	-	456	
16 528	1 955	8 860	4 061	1 104	548	-	457	
2 104	16	289	825	622	352	-	458	
2 372	11	277	578	663	843	-	459	
2 199	53	739	812	420	175	-	460	
308	45	184	71	8	-	-	461	
400	63	236	74	19	8	-	462	
60	16	34	9	1	-	-	463	
23 971	2 159	10 619	6 430	2 837	1 926	-	464	
4 825	434	2 275	1 276	543	297	-	465	
470	4	72	151	147	96	-	466	
645	4	61	155	158	267	-	467	
449	17	125	149	101	57	-	468	
83	9	50	20	4	-	-	469	
77	10	44	18	3	2	-	470	
17	8	9	-	-	-	-	471	
6 566	486	2 636	1 769	956	719	-	472	
44 761	6 056	24 516	10 098	2 728	1 363	-	473	
6 445	61	1 087	2 410	1 868	1 019	-	474	
10 825	85	1 628	3 030	2 817	3 265	-	475	
14 641	472	5 323	5 262	2 507	1 077	-	476	
1 350	250	852	229	19	-	-	477	
4 615	885	2 840	744	104	42	-	478	
220	65	126	27	2	-	-	479	
82 857	7 874	36 372	21 800	10 045	6 766	-	480	

NOCH: 10. SCHUELER, STUDIERENDE SOWIE AUSZUBILDENDE AM WOHNORT NACH PENDLEREIGENSCHAFT, ALTERSGRUPPEN, UEBERWIEGEND BENUTZTEM

HESSEN

PENDLEREIGENSCHAFT -- ALTER VON ...		SCHUELER UND STUDIERENDE INSGESAMT 1)						
LFD. NR.	BIS UNTER ... JAHREN -- UEBERWIEGEND BENUTZTES VERKEHRSMITTEL	ZEITAUFWAND FUEER DEN WEG ZUR AUSBILDUNGSSTAETTE VON ... BIS UNTER ... MINUTEN						
		INSGESAMT	UNTER 15	15 - 30	30 - 45	45 - 60	60 UND MEHR	ENTFAELT, DA AUSBIL- DUNGSSTAETTE AUF GLEICHEM GRUNDSTUECK
1	2	3	4	5	6	7		
PENDLER ZUSAMMEN 4)		NOCH: I N S						
UNTER 10								
481	PKW	25 893	4 624	20 833	340	67	29	-
482	U-BAHN, S-BAHN, STRASSENBAHN	1 183	168	658	260	80	17	-
483	EISENBAHN	192	13	92	48	22	17	-
484	BUS, SONST. OEFFENTLICHES VERKEHRSMITTEL	30 819	13 869	14 678	1 970	246	56	-
485	FAHRRAD	5 027	3 640	1 349	36	2	-	-
486	SONST. (MOTORRAD, MOPED, MOFA)	99	32	51	13	3	-	-
487	KEIN VERKEHRSMITTEL (ZU FUSS)	96 886	66 865	28 694	1 316	10	1	-
488	ZUSAMMEN	160 099	89 211	66 355	3 983	430	120	-
10 - 15								
489	PKW	27 489	3 619	22 857	777	164	72	-
490	U-BAHN, S-BAHN, STRASSENBAHN	11 097	866	5 703	3 447	943	138	-
491	EISENBAHN	6 326	225	2 403	2 615	889	194	-
492	BUS, SONST. OEFFENTLICHES VERKEHRSMITTEL	103 432	26 827	57 930	15 808	2 499	368	-
493	FAHRRAD	30 127	20 551	9 205	355	15	1	-
494	SONST. (MOTORRAD, MOPED, MOFA)	275	71	103	73	26	2	-
495	KEIN VERKEHRSMITTEL (ZU FUSS)	83 675	57 993	24 661	1 004	17	-	-
496	ZUSAMMEN	262 421	110 152	122 862	24 079	4 553	775	-
15 - 20								
497	PKW	28 177	6 583	18 828	2 075	456	235	-
498	U-BAHN, S-BAHN, STRASSENBAHN	16 836	1 051	7 686	5 712	1 966	441	-
499	EISENBAHN	12 700	302	4 120	5 147	2 182	949	-
500	BUS, SONST. OEFFENTLICHES VERKEHRSMITTEL	85 382	14 197	46 822	19 138	4 344	881	-
501	FAHRRAD	28 748	18 295	9 755	662	34	2	-
502	SONST. (MOTORRAD, MOPED, MOFA)	6 862	3 580	2 714	436	125	7	-
503	KEIN VERKEHRSMITTEL (ZU FUSS)	39 121	27 129	11 369	596	25	2	-
504	ZUSAMMEN	217 826	71 117	101 294	33 766	9 132	2 517	-
20 - 25								
505	PKW	35 428	4 703	16 793	8 453	3 853	1 626	-
506	U-BAHN, S-BAHN, STRASSENBAHN	8 215	413	2 447	2 856	1 686	813	-
507	EISENBAHN	4 521	37	354	916	1 270	1 944	-
508	BUS, SONST. OEFFENTLICHES VERKEHRSMITTEL	6 105	387	2 689	1 768	831	430	-
509	FAHRRAD	9 847	4 444	4 486	789	120	8	-
510	SONST. (MOTORRAD, MOPED, MOFA)	1 367	340	627	259	102	39	-
511	KEIN VERKEHRSMITTEL (ZU FUSS)	7 325	4 559	2 356	319	74	17	-
512	ZUSAMMEN	72 808	14 883	29 752	15 360	7 936	4 877	-
25 UND MEHR								
513	PKW	24 365	2 822	11 801	5 503	2 690	1 549	-
514	U-BAHN, S-BAHN, STRASSENBAHN	5 849	393	2 078	1 917	990	471	-
515	EISENBAHN	2 637	6	175	467	682	1 307	-
516	BUS, SONST. OEFFENTLICHES VERKEHRSMITTEL	3 382	233	1 533	885	452	279	-
517	FAHRRAD	5 899	2 367	2 800	602	111	19	-
518	SONST. (MOTORRAD, MOPED, MOFA)	714	155	311	156	65	27	-
519	KEIN VERKEHRSMITTEL (ZU FUSS)	4 791	2 734	1 681	281	68	27	-
520	ZUSAMMEN	47 637	8 710	20 379	9 811	5 058	3 679	-
ZUSAMMEN 3)								
521	PKW	141 352	22 351	91 112	17 148	7 230	3 511	-
522	U-BAHN, S-BAHN, STRASSENBAHN	43 180	2 871	18 572	14 192	5 665	1 880	-
523	EISENBAHN	26 376	583	7 144	9 193	5 045	4 411	-
524	BUS, SONST. OEFFENTLICHES VERKEHRSMITTEL	229 120	55 513	123 652	39 569	8 372	2 014	-
525	FAHRRAD	79 648	49 297	27 595	2 444	282	30	-
526	SONST. (MOTORRAD, MOPED, MOFA)	9 317	4 178	3 806	937	321	75	-
527	KEIN VERKEHRSMITTEL (ZU FUSS)	231 798	159 280	68 761	3 516	194	47	-
528	ZUSAMMEN	760 791	294 073	340 642	86 999	27 109	11 968	-

1) OHNE ERWERBSTAETIGE SCHUELER UND STUDIERENDE.- 2) OHNE PENDLER MIT UNBESTIMMTEM ZIEL.- 3) EINSCHL. ERWERBSTAETIGE MIT STAENDIG WECHSELNDEM ARBEITSORT.- 4) EINSCHL. PENDLER MIT UNBESTIMMTEM ZIEL.

VERKEHRSMITTEL UND ZEITAUFWAND FÜR DEN WEG ZUR AUSBILDUNGS- ODER ARBEITSSTÄTTE

AUSZUBILDENDE AM WOHNORT INSGESAMT (KAUFM./TECHN. SOWIE GEWERBL.)								LFD. NR.
ZEITAUFWAND FUER DEN WEG ZUR ARBEITSSTAETTE VON ... BIS UNTER ... MINUTEN								
ZUSAMMEN	UNTER 15	15 - 30	30 - 45	45 - 60	60 UND MEHR	ENTFAELT, DA ARBEITSSTAETTE AUF GLEICHEM GRUNDSTUECK		
8	9	10	11	12	13	14		
G E S A M T								
-	-	-	-	-	-	-	481	
-	-	-	-	-	-	-	482	
-	-	-	-	-	-	-	483	
-	-	-	-	-	-	-	484	
-	-	-	-	-	-	-	485	
-	-	-	-	-	-	-	486	
-	-	-	-	-	-	-	487	
-	-	-	-	-	-	-	488	
-	-	-	-	-	-	-	489	
-	-	-	-	-	-	-	490	
-	-	-	-	-	-	-	491	
-	-	-	-	-	-	-	492	
-	-	-	-	-	-	-	493	
-	-	-	-	-	-	-	494	
-	-	-	-	-	-	-	495	
-	-	-	-	-	-	-	496	
-	-	-	-	-	-	-	497	
36 684	11 067	18 532	5 382	1 162	541	-	498	
8 873	315	2 734	3 214	1 827	783	-	499	
8 238	121	1 490	2 397	2 052	2 178	-	500	
20 518	1 673	9 103	6 322	2 486	934	-	501	
6 603	4 001	2 353	233	15	1	-	502	
8 837	3 642	4 245	819	94	37	-	503	
9 805	7 462	2 137	199	7	-	-	504	
99 558	28 281	40 594	18 566	7 643	4 474	-	505	
25 977	6 395	13 197	4 633	1 169	583	-	506	
4 694	151	1 428	1 687	986	442	-	507	
2 509	25	333	603	690	858	-	508	
4 634	331	2 090	1 410	601	202	-	509	
2 219	1 189	862	152	14	2	-	510	
807	271	408	95	24	9	-	511	
3 586	2 663	827	86	10	-	-	512	
44 426	11 025	19 145	8 666	3 494	2 096	-	513	
9 323	1 661	5 256	1 492	584	330	-	514	
1 400	58	505	450	260	127	-	515	
708	13	84	169	167	275	-	516	
1 083	86	467	319	144	67	-	517	
662	322	269	62	9	-	-	518	
173	53	83	29	5	3	-	519	
955	656	266	30	3	-	-	520	
14 304	2 849	6 930	2 551	1 172	802	-	521	
71 984	19 123	36 985	11 507	2 915	1 454	-	522	
14 967	524	4 667	5 351	3 073	1 352	-	523	
11 455	159	1 907	3 169	2 909	3 311	-	524	
26 235	2 090	11 660	8 051	3 231	1 203	-	525	
9 484	5 512	3 484	447	38	3	-	526	
9 817	3 966	4 736	943	123	49	-	527	
14 346	10 781	3 230	315	20	-	-	528	
158 288	42 155	66 669	29 783	12 309	7 372	-	529	

NOCH: 10. SCHUELER, STUDIERENDE SOWIE AUSZUBILDENDE AM WOHNORT NACH PENDLEREIGENSCHAFT, ALTERSGRUPPEN, UEBERWIEGEND BENUTZTEM
HESSEN

PENDLEREIGENSCHAFT		SCHUELER UND STUDIERENDE INSGESAMT 1)						
LFD. NR.	ALTER VON ...	ZEITAUFWAND FUER DEN WEG ZUR AUSBILDUNGSSTAETTE VON ... BIS UNTER ... MINUTEN						
	BIS UNTER ... JAHREN	INSGESAMT	UNTER 15	15 - 30	30 - 45	45 - 60	60 UND MEHR	ENTFAELT, DA AUSBIL- DUNGSSTAETTE AUF GLEICHEM GRUNDSTUECK
	UEBERWIEGEND BENUTZTES VERKEHRSMITTEL							
	1							
INSGESAMT								
UNTER 10								
529	PKW	25 893	4 624	20 833	340	67	29	-
530	U-BAHN, S-BAHN, STRASSENBAHN	1 183	168	658	260	80	17	-
531	EISENBAHN	192	13	92	48	22	17	-
532	BUS, SONST. OEFFENTLICHES	30 819	13 869	14 678	1 970	246	56	-
533	VERKEHRSMITTEL	5 027	3 640	1 349	36	2	-	-
534	FAHRRAD	99	32	51	13	3	-	-
535	SONST. (MOTORRAD, MOPED, MOFA)	96 891	66 865	28 694	1 316	10	1	5
535	KEIN VERKEHRSMITTEL (ZU FUSS)							
536	ZUSAMMEN	160 104	89 211	66 355	3 983	430	120	5
10 - 15								
537	PKW	27 489	3 619	22 857	777	164	72	-
538	U-BAHN, S-BAHN, STRASSENBAHN	11 097	866	5 703	3 447	943	138	-
539	EISENBAHN	6 326	225	2 403	2 615	889	194	-
540	BUS, SONST. OEFFENTLICHES	103 432	26 827	57 930	15 808	2 499	368	-
541	VERKEHRSMITTEL	30 127	20 551	9 205	355	15	1	-
542	FAHRRAD	275	71	103	73	26	2	-
543	SONST. (MOTORRAD, MOPED, MOFA)	83 690	57 993	24 661	1 004	17	-	15
543	KEIN VERKEHRSMITTEL (ZU FUSS)							
544	ZUSAMMEN	262 436	110 152	122 862	24 079	4 553	775	15
15 - 20								
545	PKW	28 177	6 583	18 828	2 075	456	235	-
546	U-BAHN, S-BAHN, STRASSENBAHN	16 836	1 031	7 686	5 712	1 966	441	-
547	EISENBAHN	12 700	302	4 120	5 147	2 182	949	-
548	BUS, SONST. OEFFENTLICHES	85 382	14 197	46 822	19 138	4 344	881	-
549	VERKEHRSMITTEL	28 748	18 295	9 755	662	34	2	-
550	FAHRRAD	6 862	3 580	2 714	436	125	7	-
551	SONST. (MOTORRAD, MOPED, MOFA)	39 169	27 129	11 369	596	25	2	48
551	KEIN VERKEHRSMITTEL (ZU FUSS)							
552	ZUSAMMEN	217 874	71 117	101 294	33 766	9 132	2 517	48
20 - 25								
553	PKW	35 428	4 703	16 793	8 453	3 853	1 626	-
554	U-BAHN, S-BAHN, STRASSENBAHN	8 215	413	2 447	2 856	1 686	813	-
555	EISENBAHN	4 521	37	354	916	1 270	1 944	-
556	BUS, SONST. OEFFENTLICHES	6 105	387	2 689	1 768	831	430	-
557	VERKEHRSMITTEL	9 847	4 444	4 486	789	120	8	-
558	FAHRRAD	1 367	340	627	259	102	39	-
559	SONST. (MOTORRAD, MOPED, MOFA)	7 362	4 559	2 356	319	74	17	37
559	KEIN VERKEHRSMITTEL (ZU FUSS)							
560	ZUSAMMEN	72 845	14 883	29 752	15 360	7 936	4 877	37
25 UND MEHR								
561	PKW	24 365	2 822	11 801	5 503	2 690	1 549	-
562	U-BAHN, S-BAHN, STRASSENBAHN	5 849	393	2 078	1 917	990	471	-
563	EISENBAHN	2 637	6	175	467	682	1 307	-
564	BUS, SONST. OEFFENTLICHES	3 382	233	1 533	885	452	279	-
565	VERKEHRSMITTEL	5 899	2 367	2 800	602	111	19	-
566	FAHRRAD	714	155	311	156	65	27	-
567	SONST. (MOTORRAD, MOPED, MOFA)	4 810	2 734	1 681	281	68	27	19
567	KEIN VERKEHRSMITTEL (ZU FUSS)							
568	ZUSAMMEN	47 656	8 710	20 379	9 811	5 058	3 679	19
INSGESAMT 3)								
569	PKW	141 352	22 351	91 112	17 148	7 230	3 511	-
570	U-BAHN, S-BAHN, STRASSENBAHN	43 180	2 871	18 572	14 192	5 665	1 880	-
571	EISENBAHN	26 376	583	7 144	9 193	5 045	4 411	-
572	BUS, SONST. OEFFENTLICHES	229 120	55 513	123 652	39 569	8 372	2 014	-
573	VERKEHRSMITTEL	79 648	49 297	27 595	2 444	282	30	-
574	FAHRRAD	9 317	4 178	3 806	937	321	75	-
575	SONST. (MOTORRAD, MOPED, MOFA)	231 922	159 280	68 761	3 516	194	47	124
575	KEIN VERKEHRSMITTEL (ZU FUSS)							
576	ZUSAMMEN	760 915	294 073	340 642	86 999	27 109	11 968	124

1) OHNE ERWERBSTAETIGE SCHUELER UND STUDIERENDE.- 2) OHNE PENDLER MIT UNBESTIMMTEM ZIEL.- 3) EINSCHL. ERWERBSTAETIGE MIT STAENDIG WECHSELNDEM ARBEITSORT.- 4) EINSCHL. PENDLER MIT UNBESTIMMTEM ZIEL.

VERKEHRSMITTEL UND ZEITAUFWAND FÜR DEN WEG ZUR AUSBILDUNGS- ODER ARBEITSSTÄTTE

AUSZUBILDENDE AM WOHNORT INSGESAMT (KAUFM./TECHN. SOWIE GEWERBL.)								LFD. NR.
ZEITAUFWAND FÜR DEN WEG ZUR ARBEITSSTÄTTE VON ... BIS UNTER ... MINUTEN								
ZUSAMMEN	UNTER 15	15 - 30	30 - 45	45 - 60	60 UND MEHR	ENTFALLT, DA ARBEITSSTÄTTE AUF GLEICHEM GRUNDSTÜCK		
8	9	10	11	12	13	14		
G E S A M T								
-	-	-	-	-	-	-	529	
-	-	-	-	-	-	-	530	
-	-	-	-	-	-	-	531	
-	-	-	-	-	-	-	532	
-	-	-	-	-	-	-	533	
-	-	-	-	-	-	-	534	
-	-	-	-	-	-	-	535	
-	-	-	-	-	-	-	536	
-	-	-	-	-	-	-	537	
-	-	-	-	-	-	-	538	
-	-	-	-	-	-	-	539	
-	-	-	-	-	-	-	540	
-	-	-	-	-	-	-	541	
-	-	-	-	-	-	-	542	
-	-	-	-	-	-	-	543	
-	-	-	-	-	-	-	544	
-	-	-	-	-	-	-	545	
36 684	11 067	18 532	5 382	1 162	541	-	546	
8 873	315	2 734	3 214	1 827	783	-	547	
8 238	121	1 490	2 397	2 052	2 178	-	548	
20 518	1 673	9 103	6 322	2 486	934	-	549	
6 603	4 001	2 353	233	15	1	-	550	
8 837	3 642	4 245	819	94	37	-	551	
12 635	7 462	2 137	199	7	-	-	2 830	
102 388	28 281	40 594	18 566	7 643	4 474	-	2 830	
25 977	6 395	13 197	4 633	1 169	583	-	553	
4 694	151	1 428	1 687	986	442	-	554	
2 509	25	333	603	690	858	-	555	
4 634	331	2 090	1 410	601	202	-	556	
2 219	1 189	862	152	14	2	-	557	
807	271	408	95	24	9	-	558	
5 037	2 663	827	86	10	-	-	1 451	
45 877	11 025	19 145	8 666	3 494	2 096	-	1 451	
9 324	1 661	5 256	1 492	584	330	-	561	
1 400	58	505	450	260	127	-	562	
708	13	84	169	167	275	-	563	
1 083	86	467	319	144	67	-	564	
662	322	269	62	9	-	-	565	
173	53	83	29	5	3	-	566	
1 605	656	266	30	3	-	-	650	
14 955	2 849	6 930	2 551	1 172	802	-	651	
71 985	19 123	36 985	11 507	2 915	1 454	-	569	
14 967	524	4 667	5 351	3 073	1 352	-	570	
11 455	159	1 907	3 169	2 909	3 311	-	571	
26 235	2 090	11 660	8 051	3 231	1 203	-	572	
9 484	5 512	3 484	447	38	3	-	573	
9 817	3 966	4 736	943	123	49	-	574	
19 277	10 781	3 230	315	20	-	-	4 931	
163 220	42 155	66 669	29 783	12 309	7 372	-	4 932	

NOCH: 10. SCHUELER, STUDIERENDE SOWIE AUSZUBILDENDE AN WOHNORT NACH PENDLEREIGENSCHAFT, ALTERSGRUPPEN, UEBERWIEGEND BENUTZTEM VERKEHRSMITTEL UND ZEITAUFWAND FUER DEN WEG ZUR AUSBILDUNGS- ODER ARBEITSSTAETTE
HESSEN

PENDLEREIGENSCHAFT		DARUNTER AUSZUBILDENDE, KAUFM./TECHN.						
LFD. NR.	ALTER VON ... BIS UNTER ... JAHREN UEBERWIEGEND BENUTZTES VERKEHRSMITTEL	ZEITAUFWAND FUER DEN WEG ZUR ARBEITSSTAETTE VON ... BIS UNTER ... MINUTEN						
		ZUSAMMEN	UNTER 15	15 - 30	30 - 45	45 - 60	60 UND MEHR	ENTFAELLT, DA ARBEITSSTAETTE AUF GLEICHEM GRUNDSTUECK
15	16	17	18	19	20	21		
MAENN L I C H								
SCHUELER/STUDIERENDE/AUSZUBILDENDE MIT AUSBILDUNGS- BZW. ARBEITSSTAETTE AUF GLEICHEM GRUNDSTUECK / INNER- GEMEINDLICHE PENDLER 2) 3)								
UNTER 10								
1	PKW	-	-	-	-	-	-	-
2	U-BAHN, S-BAHN, STRASSENBAHN	-	-	-	-	-	-	-
3	EISENBAHN	-	-	-	-	-	-	-
4	BUS, SONST. OEFFENTLICHES VERKEHRSMITTEL	-	-	-	-	-	-	-
5	FAHRRAD	-	-	-	-	-	-	-
6	SONST. (MOTORRAD, MOPED, MOFA)	-	-	-	-	-	-	-
7	KEIN VERKEHRSMITTEL (ZU FUSS)	-	-	-	-	-	-	-
8	ZUSAMMEN	-	-	-	-	-	-	-
10 - 15								
9	PKW	-	-	-	-	-	-	-
10	U-BAHN, S-BAHN, STRASSENBAHN	-	-	-	-	-	-	-
11	EISENBAHN	-	-	-	-	-	-	-
12	BUS, SONST. OEFFENTLICHES VERKEHRSMITTEL	-	-	-	-	-	-	-
13	FAHRRAD	-	-	-	-	-	-	-
14	SONST. (MOTORRAD, MOPED, MOFA)	-	-	-	-	-	-	-
15	KEIN VERKEHRSMITTEL (ZU FUSS)	-	-	-	-	-	-	-
16	ZUSAMMEN	-	-	-	-	-	-	-
15 - 20								
17	PKW	1 375	754	542	67	9	3	-
18	U-BAHN, S-BAHN, STRASSENBAHN	503	28	219	170	72	14	-
19	EISENBAHN	35	2	16	8	8	1	-
20	BUS, SONST. OEFFENTLICHES VERKEHRSMITTEL	702	92	376	180	46	8	-
21	FAHRRAD	398	266	129	1	2	-	-
22	SONST. (MOTORRAD, MOPED, MOFA)	318	168	135	15	-	-	-
23	KEIN VERKEHRSMITTEL (ZU FUSS)	877	509	153	18	2	-	195
24	ZUSAMMEN	4 208	1 819	1 570	459	139	26	195
20 - 25								
25	PKW	2 075	965	944	139	17	10	-
26	U-BAHN, S-BAHN, STRASSENBAHN	483	34	232	145	59	13	-
27	EISENBAHN	18	3	8	4	1	2	-
28	BUS, SONST. OEFFENTLICHES VERKEHRSMITTEL	346	37	220	66	18	5	-
29	FAHRRAD	317	184	113	16	3	1	-
30	SONST. (MOTORRAD, MOPED, MOFA)	84	41	37	6	-	-	-
31	KEIN VERKEHRSMITTEL (ZU FUSS)	761	430	140	8	-	-	183
32	ZUSAMMEN	4 084	1 694	1 694	384	98	31	183
25 UND MEHR								
33	PKW	1 476	425	932	80	20	18	1
34	U-BAHN, S-BAHN, STRASSENBAHN	274	16	133	82	32	11	-
35	EISENBAHN	25	4	6	6	3	6	-
36	BUS, SONST. OEFFENTLICHES VERKEHRSMITTEL	147	19	84	32	7	5	-
37	FAHRRAD	209	112	80	15	2	-	-
38	SONST. (MOTORRAD, MOPED, MOFA)	27	11	9	5	1	1	-
39	KEIN VERKEHRSMITTEL (ZU FUSS)	478	206	93	13	2	-	164
40	ZUSAMMEN	2 636	793	1 337	233	67	41	165
ZUSAMMEN 3)								
41	PKW	4 926	2 144	2 418	286	46	31	1
42	U-BAHN, S-BAHN, STRASSENBAHN	1 260	78	584	397	163	38	-
43	EISENBAHN	78	9	30	18	12	9	-
44	BUS, SONST. OEFFENTLICHES VERKEHRSMITTEL	1 195	148	680	278	71	18	-
45	FAHRRAD	924	562	322	32	7	1	-
46	SONST. (MOTORRAD, MOPED, MOFA)	429	220	181	26	1	1	-
47	KEIN VERKEHRSMITTEL (ZU FUSS)	2 116	1 145	386	39	4	-	542
48	ZUSAMMEN	10 928	4 306	4 601	1 076	304	98	543

1) OHNE ERWERBSTAETIGE SCHUELER UND STUDIERENDE.- 2) OHNE PENDLER MIT UNBESTIMMTEM ZIEL.- 3) EINSCHL. ERWERBSTAETIGE MIT STAENDIG WECHSELNDEM ARBEITSORT.

NOCH: 10. SCHUELER, STUDIERENDE SOWIE AUSZUBILDENDE AM WOHNORT NACH PENDLEREIGENSCHAFT, ALTERSGRUPPEN, UEBERWIEGEND BENUTZTEM VERKEHRSMITTEL UND ZEITAUFWAND FUER DEN WEG ZUR AUSBILDUNGS- ODER ARBEITSSTAETTE

HESSEN

PENDLEREIGENSCHAFT		DARUNTER AUSZUBILDENDE, KAUFM./TECHN.						
LFD. NR.	ALTER VON ... BIS UNTER ... JAHREN UEBERWIEGEND BENUTZTES VERKEHRSMITTEL	ZEITAUFWAND FUER DEN WEG ZUR ARBEITSSTAETTE VON ... BIS UNTER ... MINUTEN						
		ZUSAMMEN	UNTER 15	15 - 30	30 - 45	45 - 60	60 UND MEHR	ENTFAELLT, DA ARBEITSSTAETTE AUF GLEICHEN GRUNDSTUECK
15	16	17	18	19	20	21		
NOCH: M A E N N L I C H								
AUSPENDLER 2)								
UNTER 10								
49	PKW	-	-	-	-	-	-	-
50	U-BAHN, S-BAHN, STRASSENBAHN	-	-	-	-	-	-	-
51	EISENBAHN	-	-	-	-	-	-	-
52	BUS, SONST. OEFFENTLICHES VERKEHRSMITTEL	-	-	-	-	-	-	-
53	FAHRRAD	-	-	-	-	-	-	-
54	SONST. (MOTORRAD, MOPED, MOFA)	-	-	-	-	-	-	-
55	KEIN VERKEHRSMITTEL (ZU FUSS)	-	-	-	-	-	-	-
56	ZUSAMMEN	-	-	-	-	-	-	-
10 - 15								
57	PKW	-	-	-	-	-	-	-
58	U-BAHN, S-BAHN, STRASSENBAHN	-	-	-	-	-	-	-
59	EISENBAHN	-	-	-	-	-	-	-
60	BUS, SONST. OEFFENTLICHES VERKEHRSMITTEL	-	-	-	-	-	-	-
61	FAHRRAD	-	-	-	-	-	-	-
62	SONST. (MOTORRAD, MOPED, MOFA)	-	-	-	-	-	-	-
63	KEIN VERKEHRSMITTEL (ZU FUSS)	-	-	-	-	-	-	-
64	ZUSAMMEN	-	-	-	-	-	-	-
15 - 20								
65	PKW	2 649	380	1 482	569	149	69	-
66	U-BAHN, S-BAHN, STRASSENBAHN	453	2	79	175	131	66	-
67	EISENBAHN	848	5	117	234	224	268	-
68	BUS, SONST. OEFFENTLICHES VERKEHRSMITTEL	995	33	328	371	178	85	-
69	FAHRRAD	73	14	47	10	2	-	-
70	SONST. (MOTORRAD, MOPED, MOFA)	345	62	215	59	4	5	-
71	KEIN VERKEHRSMITTEL (ZU FUSS)	12	3	7	1	1	-	-
72	ZUSAMMEN	5 375	499	2 275	1 419	689	493	-
20 - 25								
73	PKW	3 902	455	1 998	987	295	167	-
74	U-BAHN, S-BAHN, STRASSENBAHN	491	6	59	205	138	83	-
75	EISENBAHN	508	2	41	120	140	205	-
76	BUS, SONST. OEFFENTLICHES VERKEHRSMITTEL	307	6	99	115	60	27	-
77	FAHRRAD	56	6	35	13	2	-	-
78	SONST. (MOTORRAD, MOPED, MOFA)	84	13	49	16	5	1	-
79	KEIN VERKEHRSMITTEL (ZU FUSS)	8	4	2	2	-	-	-
80	ZUSAMMEN	5 356	492	2 283	1 458	640	483	-
25 UND MEHR								
81	PKW	1 856	164	869	481	217	125	-
82	U-BAHN, S-BAHN, STRASSENBAHN	157	3	20	48	55	31	-
83	EISENBAHN	207	3	13	51	54	86	-
84	BUS, SONST. OEFFENTLICHES VERKEHRSMITTEL	116	6	20	39	28	23	-
85	FAHRRAD	25	4	12	8	1	-	-
86	SONST. (MOTORRAD, MOPED, MOFA)	34	7	17	8	2	-	-
87	KEIN VERKEHRSMITTEL (ZU FUSS)	4	3	1	-	-	-	-
88	ZUSAMMEN	2 399	190	952	635	357	265	-
ZUSAMMEN 3)								
89	PKW	8 407	999	4 349	2 037	661	361	-
90	U-BAHN, S-BAHN, STRASSENBAHN	1 101	11	158	428	324	180	-
91	EISENBAHN	1 563	10	171	405	418	559	-
92	BUS, SONST. OEFFENTLICHES VERKEHRSMITTEL	1 418	45	447	525	266	135	-
93	FAHRRAD	154	24	94	31	5	-	-
94	SONST. (MOTORRAD, MOPED, MOFA)	463	82	281	83	11	6	-
95	KEIN VERKEHRSMITTEL (ZU FUSS)	24	10	10	3	1	-	-
96	ZUSAMMEN	13 130	1 181	5 510	3 512	1 686	1 241	-

1) OHNE ERWERBSTAETIGE SCHUELER UND STUDIERENDE.- 2) OHNE PENDLER MIT UNBESTIMMTM ZIEL.- 3) EINSCHL. ERWERBSTAETIGE MIT STAENDIG WECHSELNDEM ARBEITSORT.

NOCH: 10. SCHUELER, STUDIERENDE SOWIE AUSZUBILDENDE AM WOHNORT NACH PENDLEREIGENSCHAFT, ALTERSGRUPPEN, UEBERWIEGEND BENUTZTEM VERKEHRSMITTEL UND ZEITAUFWAND FUER DEN WEG ZUR AUSBILDUNGS- ODER ARBEITSSTAETTE
HESSEN

PENDLEREIGENSCHAFT		DARUNTER AUSZUBILDENDE, KAUFM./TECHN.						
LFD. NR.	ALTER VON ... BIS UNTER ... JAHREN	ZEITAUFWAND FUER DEN WEG ZUR ARBEITSSTAETTE VON ... BIS UNTER ... MINUTEN						
	UEBERWIEGEND BENUTZTES VERKEHRSMITTEL	ZUSAMMEN	UNTER 15	15 - 30	30 - 45	45 - 60	60 UND MEHR	ENTFAELT, DA ARBEITSSTAETTE AUF GLEICHEM GRUNDSTUECK
		15	16	17	18	19	20	21
PENDLER ZUSAMMEN 4)		NOCH: M A E N N L I C H						
UNTER 10								
97	PKW	-	-	-	-	-	-	-
98	U-BAHN, S-BAHN, STRASSENBAHN	-	-	-	-	-	-	-
99	EISENBAHN	-	-	-	-	-	-	-
100	BUS, SONST. OEFFENTLICHES	-	-	-	-	-	-	-
101	VERKEHRSMITTEL	-	-	-	-	-	-	-
102	FAHRRAD	-	-	-	-	-	-	-
103	SONST. (MOTORRAD, MOPED, MOFA)	-	-	-	-	-	-	-
104	KEIN VERKEHRSMITTEL (ZU FUSS)	-	-	-	-	-	-	-
104	ZUSAMMEN	-	-	-	-	-	-	-
10 - 15								
105	PKW	-	-	-	-	-	-	-
106	U-BAHN, S-BAHN, STRASSENBAHN	-	-	-	-	-	-	-
107	EISENBAHN	-	-	-	-	-	-	-
108	BUS, SONST. OEFFENTLICHES	-	-	-	-	-	-	-
109	VERKEHRSMITTEL	-	-	-	-	-	-	-
110	FAHRRAD	-	-	-	-	-	-	-
111	SONST. (MOTORRAD, MOPED, MOFA)	-	-	-	-	-	-	-
112	KEIN VERKEHRSMITTEL (ZU FUSS)	-	-	-	-	-	-	-
112	ZUSAMMEN	-	-	-	-	-	-	-
15 - 20								
113	PKW	4 024	1 134	2 024	636	158	72	-
114	U-BAHN, S-BAHN, STRASSENBAHN	956	30	298	345	203	80	-
115	EISENBAHN	883	7	133	242	232	269	-
116	BUS, SONST. OEFFENTLICHES	-	-	-	-	-	-	-
117	VERKEHRSMITTEL	1 697	125	704	551	224	93	-
118	FAHRRAD	471	280	176	11	4	-	-
119	SONST. (MOTORRAD, MOPED, MOFA)	663	230	350	74	4	5	-
120	KEIN VERKEHRSMITTEL (ZU FUSS)	694	512	160	19	3	-	-
120	ZUSAMMEN	9 388	2 318	3 845	1 878	828	519	-
20 - 25								
121	PKW	5 977	1 420	2 942	1 126	312	177	-
122	U-BAHN, S-BAHN, STRASSENBAHN	974	40	291	350	197	96	-
123	EISENBAHN	526	5	49	124	141	207	-
124	BUS, SONST. OEFFENTLICHES	-	-	-	-	-	-	-
125	VERKEHRSMITTEL	653	43	319	181	78	32	-
126	FAHRRAD	373	190	148	29	5	1	-
127	SONST. (MOTORRAD, MOPED, MOFA)	168	54	86	22	5	1	-
128	KEIN VERKEHRSMITTEL (ZU FUSS)	586	434	142	10	-	-	-
128	ZUSAMMEN	9 257	2 186	3 977	1 842	738	514	-
25 UND MEHR								
129	PKW	3 331	589	1 801	561	237	143	-
130	U-BAHN, S-BAHN, STRASSENBAHN	431	19	153	130	87	42	-
131	EISENBAHN	232	7	19	57	57	92	-
132	BUS, SONST. OEFFENTLICHES	-	-	-	-	-	-	-
133	VERKEHRSMITTEL	263	25	104	71	35	28	-
134	FAHRRAD	234	116	92	23	3	-	-
135	SONST. (MOTORRAD, MOPED, MOFA)	61	18	26	13	3	1	-
136	KEIN VERKEHRSMITTEL (ZU FUSS)	318	209	94	13	2	-	-
136	ZUSAMMEN	4 870	983	2 289	868	424	306	-
ZUSAMMEN 3)								
137	PKW	13 332	3 143	6 767	2 323	707	392	-
138	U-BAHN, S-BAHN, STRASSENBAHN	2 361	89	742	825	487	218	-
139	EISENBAHN	1 641	19	201	423	430	568	-
140	BUS, SONST. OEFFENTLICHES	-	-	-	-	-	-	-
141	VERKEHRSMITTEL	2 613	193	1 127	803	337	153	-
142	FAHRRAD	1 078	586	416	63	12	1	-
143	SONST. (MOTORRAD, MOPED, MOFA)	892	302	462	109	12	7	-
144	KEIN VERKEHRSMITTEL (ZU FUSS)	1 598	1 155	396	42	5	-	-
144	ZUSAMMEN	23 515	5 487	10 111	4 588	1 990	1 339	-

1) OHNE ERWERBSTAETIGE SCHUELER UND STUDIERENDE.- 2) OHNE PENDLER MIT UNBESTIMMTEM ZIEL.- 3) EINSCHL. ERWERBSTAETIGE MIT STAENDIG WECHSELNDEM ARBEITSORT.

NOCH: 10. SCHUELER, STUDIERENDE SOWIE AUSZUBILDENDE AM WOHNORT NACH PENDLEREIGENSCHAFT, ALTERSGRUPPEN, UEBERWIEGEND BENUTZTEM VERKEHRSMITTEL UND ZEITAUFWAND FUER DEN WEG ZUR AUSBILDUNGS- ODER ARBEITSSTAETTE

HESSEN

LFD. NR.		PENDLEREIGENSCHAFT -- ALTER VON ... BIS UNTER ... JAHREN -- UEBERWIEGEND BENUTZTES VERKEHRSMITTEL	DARUNTER AUSZUBILDENDE, KAUFM./TECHN.						
			ZEITAUFWAND FUER DEN WEG ZUR ARBEITSSTAETTE VON ... BIS UNTER ... MINUTEN						
			ZUSAMMEN	UNTER 15	15 - 30	30 - 45	45 - 60	60 UND MEHR	ENTFAELLT, DA ARBEITSSTAETTE AUF GLEICHEM GRUNDSTUECK
			15	16	17	18	19	20	21
			NOCH: M A E N N L I C H						
INSGESAMT									
UNTER 10									
145	PKW		-	-	-	-	-	-	
146	U-BAHN, S-BAHN, STRASSENBAHN		-	-	-	-	-	-	
147	EISENBAHN		-	-	-	-	-	-	
148	BUS, SONST. OEFFENTLICHES		-	-	-	-	-	-	
149	VERKEHRSMITTEL		-	-	-	-	-	-	
150	FAHRRAD		-	-	-	-	-	-	
151	SONST. (MOTORRAD, MOPED, MOFA)		-	-	-	-	-	-	
152	KEIN VERKEHRSMITTEL (ZU FUSS)		-	-	-	-	-	-	
152	ZUSAMMEN		-	-	-	-	-	-	
10 - 15									
153	PKW		-	-	-	-	-	-	
154	U-BAHN, S-BAHN, STRASSENBAHN		-	-	-	-	-	-	
155	EISENBAHN		-	-	-	-	-	-	
156	BUS, SONST. OEFFENTLICHES		-	-	-	-	-	-	
157	VERKEHRSMITTEL		-	-	-	-	-	-	
158	FAHRRAD		-	-	-	-	-	-	
159	SONST. (MOTORRAD, MOPED, MOFA)		-	-	-	-	-	-	
160	KEIN VERKEHRSMITTEL (ZU FUSS)		-	-	-	-	-	-	
160	ZUSAMMEN		-	-	-	-	-	-	
15 - 20									
161	PKW		4 024	1 134	2 024	636	158	72	
162	U-BAHN, S-BAHN, STRASSENBAHN		956	30	298	345	203	80	
163	EISENBAHN		883	7	133	242	232	269	
164	BUS, SONST. OEFFENTLICHES		1 697	125	704	551	224	93	
165	VERKEHRSMITTEL		471	280	176	11	4	-	
166	FAHRRAD		663	230	350	74	4	5	
167	SONST. (MOTORRAD, MOPED, MOFA)		889	512	160	19	3	-	
168	KEIN VERKEHRSMITTEL (ZU FUSS)		-	-	-	-	-	195	
168	ZUSAMMEN		9 583	2 318	3 845	1 878	828	519	
168								195	
20 - 25									
169	PKW		5 977	1 420	2 942	1 126	312	177	
170	U-BAHN, S-BAHN, STRASSENBAHN		974	40	291	350	197	96	
171	EISENBAHN		526	5	49	124	141	207	
172	BUS, SONST. OEFFENTLICHES		653	43	319	181	78	32	
173	VERKEHRSMITTEL		373	190	148	29	5	1	
174	FAHRRAD		168	54	86	22	5	1	
175	SONST. (MOTORRAD, MOPED, MOFA)		769	434	142	10	-	-	
176	KEIN VERKEHRSMITTEL (ZU FUSS)		-	-	-	-	-	183	
176	ZUSAMMEN		9 440	2 186	3 977	1 842	738	514	
176								183	
25 UND MEHR									
177	PKW		3 332	589	1 801	561	237	143	
178	U-BAHN, S-BAHN, STRASSENBAHN		431	19	153	130	87	42	
179	EISENBAHN		232	7	19	57	57	92	
180	BUS, SONST. OEFFENTLICHES		263	25	104	71	35	28	
181	VERKEHRSMITTEL		234	116	92	23	3	-	
182	FAHRRAD		61	18	26	13	3	1	
183	SONST. (MOTORRAD, MOPED, MOFA)		482	209	94	13	2	-	
184	KEIN VERKEHRSMITTEL (ZU FUSS)		-	-	-	-	-	164	
184	ZUSAMMEN		5 035	983	2 289	868	424	306	
184								165	
ZUSAMMEN 3)									
185	PKW		13 333	3 143	6 767	2 323	707	392	
186	U-BAHN, S-BAHN, STRASSENBAHN		2 361	89	742	825	487	218	
187	EISENBAHN		1 641	19	201	423	430	568	
188	BUS, SONST. OEFFENTLICHES		2 613	193	1 127	803	337	153	
189	VERKEHRSMITTEL		1 078	586	416	63	12	1	
190	FAHRRAD		892	302	462	109	12	7	
191	SONST. (MOTORRAD, MOPED, MOFA)		2 140	1 155	396	42	5	-	
192	KEIN VERKEHRSMITTEL (ZU FUSS)		-	-	-	-	-	542	
192	ZUSAMMEN		24 058	5 487	10 111	4 588	1 990	1 339	
192								543	

1) OHNE ERWERBSTAETIGE SCHUELER UND STUDIERENDE.- 2) OHNE PENDLER MIT UNBESTIMMTEM ZIEL.- 3) EINSCHL. ERWERBSTAETIGE MIT STAENDIG WECHSELNDEM ARBEITSORT.

NOCH: 10. SCHUELER, STUDIERENDE SOWIE AUSZUBILDENDE AM WOHNORT NACH PENDLEREIGENSCHAFT, ALTERSGRUPPEN, UEBERWIEGEND BENUTZTEM VERKEHRSMITTEL UND ZEITAUFWAND FUER DEN WEG ZUR AUSBILDUNGS- ODER ARBEITSSTAETTE
HESSEN

LFD. NR.	PENDLEREIGENSCHAFT -- ALTER VON ... BIS UNTER ... JAHREN -- UEBERWIEGEND BENUTZTES VERKEHRSMITTEL	DARUNTER AUSZUBILDENDE, KAUFM./TECHN.						
		ZEITAUFWAND FUER DEN WEG ZUR ARBEITSSTAETTE VON ... BIS UNTER ... MINUTEN						
		ZUSAMMEN	UNTER 15	15 - 30	30 - 45	45 - 60	60 UND MEHR	ENTFAELLT, DA ARBEITSSTAETTE AUF GLEICHEM GRUNDSTUECK
		15	16	17	18	19	20	21
WEIBLICH								
SCHUELER/STUDIERENDE/AUSZUBILDENDE MIT AUSBILDUNGS- BZW. ARBEITSSTAETTE AUF GLEICHEM GRUNDSTUECK / INNER- GEMEINDLICHE PENDLER 2) 3)								
UNTER 10								
193	PKW	-	-	-	-	-	-	-
194	U-BAHN, S-BAHN, STRASSENBAHN	-	-	-	-	-	-	-
195	EISENBAHN	-	-	-	-	-	-	-
196	BUS, SONST. OEFFENTLICHES VERKEHRSMITTEL	-	-	-	-	-	-	-
197	FAHRRAD	-	-	-	-	-	-	-
198	SONST. (MOTORRAD, MOPED, MOFA)	-	-	-	-	-	-	-
199	KEIN VERKEHRSMITTEL (ZU FUSS)	-	-	-	-	-	-	-
200	ZUSAMMEN	-	-	-	-	-	-	-
10 - 15								
201	PKW	-	-	-	-	-	-	-
202	U-BAHN, S-BAHN, STRASSENBAHN	-	-	-	-	-	-	-
203	EISENBAHN	-	-	-	-	-	-	-
204	BUS, SONST. OEFFENTLICHES VERKEHRSMITTEL	-	-	-	-	-	-	-
205	FAHRRAD	-	-	-	-	-	-	-
206	SONST. (MOTORRAD, MOPED, MOFA)	-	-	-	-	-	-	-
207	KEIN VERKEHRSMITTEL (ZU FUSS)	-	-	-	-	-	-	-
208	ZUSAMMEN	-	-	-	-	-	-	-
15 - 20								
209	PKW	3 745	2 166	1 431	132	10	6	-
210	U-BAHN, S-BAHN, STRASSENBAHN	1 812	116	798	633	211	54	-
211	EISENBAHN	159	25	80	30	20	4	-
212	BUS, SONST. OEFFENTLICHES VERKEHRSMITTEL	3 349	548	1 906	718	150	27	-
213	FAHRRAD	1 513	1 035	456	20	2	-	-
214	SONST. (MOTORRAD, MOPED, MOFA)	419	266	145	8	-	-	-
215	KEIN VERKEHRSMITTEL (ZU FUSS)	4 297	2 678	725	59	-	-	835
216	ZUSAMMEN	15 294	6 834	5 541	1 600	393	91	835
20 - 25								
217	PKW	3 552	1 667	1 645	204	25	11	-
218	U-BAHN, S-BAHN, STRASSENBAHN	1 158	46	490	406	172	44	-
219	EISENBAHN	54	6	21	9	12	6	-
220	BUS, SONST. OEFFENTLICHES VERKEHRSMITTEL	1 176	141	633	317	78	7	-
221	FAHRRAD	771	447	290	32	2	-	-
222	SONST. (MOTORRAD, MOPED, MOFA)	62	24	32	5	1	-	-
223	KEIN VERKEHRSMITTEL (ZU FUSS)	2 442	1 346	359	36	2	-	699
224	ZUSAMMEN	9 215	3 677	3 470	1 009	292	68	699
25 UND MEHR								
225	PKW	1 146	308	785	44	5	4	-
226	U-BAHN, S-BAHN, STRASSENBAHN	306	13	148	100	36	9	-
227	EISENBAHN	13	3	5	2	3	-	-
228	BUS, SONST. OEFFENTLICHES VERKEHRSMITTEL	241	21	130	73	16	1	-
229	FAHRRAD	173	99	61	13	-	-	-
230	SONST. (MOTORRAD, MOPED, MOFA)	11	2	7	2	-	-	-
231	KEIN VERKEHRSMITTEL (ZU FUSS)	530	219	68	6	-	-	237
232	ZUSAMMEN	2 420	665	1 204	240	60	14	237
ZUSAMMEN 3)								
233	PKW	8 443	4 141	3 861	380	40	21	-
234	U-BAHN, S-BAHN, STRASSENBAHN	3 276	175	1 436	1 139	419	107	-
235	EISENBAHN	226	34	106	41	35	10	-
236	BUS, SONST. OEFFENTLICHES VERKEHRSMITTEL	4 766	710	2 669	1 108	244	35	-
237	FAHRRAD	2 457	1 581	807	65	4	-	-
238	SONST. (MOTORRAD, MOPED, MOFA)	492	292	184	15	1	-	-
239	KEIN VERKEHRSMITTEL (ZU FUSS)	7 269	4 243	1 152	101	2	-	1 771
240	ZUSAMMEN	26 929	11 176	10 215	2 849	745	173	1 771

1) OHNE ERWERBSTAETIGE SCHUELER UND STUDIERENDE.- 2) OHNE PENDLER MIT UNBESTIMMTEM ZIEL.- 3) EINSCHL. ERWERBSTAETIGE MIT STAENDIG WECHSELNDEM ARBEITSORT.

NOCH: 10. SCHUELER, STUDIERENDE SOWIE AUSZUBILDENDE AM WOHNORT NACH PENDLEREIGENSCHAFT, ALTERSGRUPPEN, UEBERWIEGEND BENUTZTEM VERKEHRSMITTEL UND ZEITAUFWAND FUER DEN WEG ZUR AUSBILDUNGS- ODER ARBEITSSTAETTE

HESSEN

LFD. NR.		PENDLEREIGENSCHAFT -- ALTER VON ... BIS UNTER ... JAHREN -- UEBERWIEGEND BENUTZTES VERKEHRSMITTEL	DARUNTER AUSZUBILDENDE, KAUFM./TECHN.							
			ZEITAUFWAND FUER DEN WEG ZUR ARBEITSSTAETTE VON ... BIS UNTER ... MINUTEN							
			ZUSAMMEN	UNTER 15	15 - 30	30 - 45	45 - 60	60 UND MEHR	ENTFAELT, DA ARBEITSSTAETTE AUF GLEICHEN GRUNDSTUECK	
										15
NOCH: W E I B L I C H										
AUSPENDLER 2)										
UNTER 10										
241	PKW	-	-	-	-	-	-	-	-	-
242	U-BAHN, S-BAHN, STRASSENBAHN	-	-	-	-	-	-	-	-	-
243	EISENBAHN	-	-	-	-	-	-	-	-	-
244	BUS, SONST. OEFFENTLICHES	-	-	-	-	-	-	-	-	-
245	VERKEHRSMITTEL	-	-	-	-	-	-	-	-	-
246	FAHRRAD	-	-	-	-	-	-	-	-	-
247	SONST. (MOTORRAD, MOPED, MOFA)	-	-	-	-	-	-	-	-	-
248	KEIN VERKEHRSMITTEL (ZU FUSS)	-	-	-	-	-	-	-	-	-
248	ZUSAMMEN	-	-	-	-	-	-	-	-	-
10 - 15										
249	PKW	-	-	-	-	-	-	-	-	-
250	U-BAHN, S-BAHN, STRASSENBAHN	-	-	-	-	-	-	-	-	-
251	EISENBAHN	-	-	-	-	-	-	-	-	-
252	BUS, SONST. OEFFENTLICHES	-	-	-	-	-	-	-	-	-
253	VERKEHRSMITTEL	-	-	-	-	-	-	-	-	-
254	FAHRRAD	-	-	-	-	-	-	-	-	-
255	SONST. (MOTORRAD, MOPED, MOFA)	-	-	-	-	-	-	-	-	-
256	KEIN VERKEHRSMITTEL (ZU FUSS)	-	-	-	-	-	-	-	-	-
256	ZUSAMMEN	-	-	-	-	-	-	-	-	-
15 - 20										
257	PKW	6 890	1 074	3 958	1 395	328	135	-	-	-
258	U-BAHN, S-BAHN, STRASSENBAHN	1 423	15	266	529	416	197	-	-	-
259	EISENBAHN	2 764	24	438	834	708	760	-	-	-
260	BUS, SONST. OEFFENTLICHES	-	-	-	-	-	-	-	-	-
261	VERKEHRSMITTEL	4 886	155	1 800	1 796	792	343	-	-	-
262	FAHRRAD	166	40	110	15	1	-	-	-	-
263	SONST. (MOTORRAD, MOPED, MOFA)	269	75	159	27	5	3	-	-	-
264	KEIN VERKEHRSMITTEL (ZU FUSS)	50	18	26	6	-	-	-	-	-
264	ZUSAMMEN	16 448	1 401	6 757	4 602	2 250	1 438	-	-	-
20 - 25										
265	PKW	6 278	700	3 470	1 527	381	200	-	-	-
266	U-BAHN, S-BAHN, STRASSENBAHN	920	7	118	366	296	133	-	-	-
267	EISENBAHN	988	2	111	236	274	365	-	-	-
268	BUS, SONST. OEFFENTLICHES	-	-	-	-	-	-	-	-	-
269	VERKEHRSMITTEL	1 026	29	341	387	195	74	-	-	-
270	FAHRRAD	94	16	57	18	3	-	-	-	-
271	SONST. (MOTORRAD, MOPED, MOFA)	51	5	31	9	3	3	-	-	-
272	KEIN VERKEHRSMITTEL (ZU FUSS)	29	6	17	6	-	-	-	-	-
272	ZUSAMMEN	9 386	765	4 145	2 549	1 152	775	-	-	-
25 UND MEHR										
273	PKW	1 055	96	517	271	117	54	-	-	-
274	U-BAHN, S-BAHN, STRASSENBAHN	138	1	21	39	48	29	-	-	-
275	EISENBAHN	164	-	19	48	34	63	-	-	-
276	BUS, SONST. OEFFENTLICHES	-	-	-	-	-	-	-	-	-
277	VERKEHRSMITTEL	131	4	42	44	29	12	-	-	-
278	FAHRRAD	23	2	16	3	2	-	-	-	-
279	SONST. (MOTORRAD, MOPED, MOFA)	6	-	3	2	-	1	-	-	-
280	KEIN VERKEHRSMITTEL (ZU FUSS)	5	2	3	-	-	-	-	-	-
280	ZUSAMMEN	1 522	105	621	407	230	159	-	-	-
ZUSAMMEN 3)										
281	PKW	14 223	1 870	7 945	3 193	826	389	-	-	-
282	U-BAHN, S-BAHN, STRASSENBAHN	2 481	23	405	934	760	359	-	-	-
283	EISENBAHN	3 916	26	568	1 118	1 016	1 188	-	-	-
284	BUS, SONST. OEFFENTLICHES	-	-	-	-	-	-	-	-	-
285	VERKEHRSMITTEL	6 043	188	2 183	2 227	1 016	429	-	-	-
286	FAHRRAD	283	58	183	36	6	-	-	-	-
287	SONST. (MOTORRAD, MOPED, MOFA)	326	80	193	38	8	7	-	-	-
288	KEIN VERKEHRSMITTEL (ZU FUSS)	84	26	46	12	-	-	-	-	-
288	ZUSAMMEN	27 356	2 271	11 523	7 558	3 632	2 372	-	-	-

NOCH: 10. SCHUELER, STUDIERENDE SOWIE AUSZUBILDENDE AM WOHNORT NACH PENDLEREIGENSCHAFT, ALTERSGRUPPEN, UEBERWIEGEND BENUTZTEM VERKEHRSMITTEL UND ZEITAUFWAND FUER DEN WEG ZUR AUSBILDUNGS- ODER ARBEITSSTAETTE
HESSEN

PENDLEREIGENSCHAFT		DARUNTER AUSZUBILDENDE, KAUFM./TECHN.						
LFD. NR.	ALTER VON ...	ZEITAUFWAND FUER DEN WEG ZUR ARBEITSSTAETTE VON ... BIS UNTER ... MINUTEN						ENTFAELLT, DA ARBEITSSTAETTE AUF GLEICHEM GRUNDSTUECK
	BIS UNTER ... JAHREN	ZUSAMMEN	UNTER 15	15 - 30	30 - 45	45 - 60	60 UND MEHR	
	UEBERWIEGEND BENUTZTES VERKEHRSMITTEL							
		15	16	17	18	19	20	21
NOCH: WEIBLICH								
PENDLER ZUSAMMEN 4)								
UNTER 10								
289	PKW	-	-	-	-	-	-	-
290	U-BAHN, S-BAHN, STRASSENBAHN	-	-	-	-	-	-	-
291	EISENBAHN	-	-	-	-	-	-	-
	BUS, SONST. OEFFENTLICHES	-	-	-	-	-	-	-
292	VERKEHRSMITTEL	-	-	-	-	-	-	-
293	FAHRRAD	-	-	-	-	-	-	-
294	SONST. (MOTORRAD, MOPED, MOFA)	-	-	-	-	-	-	-
295	KEIN VERKEHRSMITTEL (ZU FUSS)	-	-	-	-	-	-	-
296	ZUSAMMEN	-	-	-	-	-	-	-
10 - 15								
297	PKW	-	-	-	-	-	-	-
298	U-BAHN, S-BAHN, STRASSENBAHN	-	-	-	-	-	-	-
299	EISENBAHN	-	-	-	-	-	-	-
	BUS, SONST. OEFFENTLICHES	-	-	-	-	-	-	-
300	VERKEHRSMITTEL	-	-	-	-	-	-	-
301	FAHRRAD	-	-	-	-	-	-	-
302	SONST. (MOTORRAD, MOPED, MOFA)	-	-	-	-	-	-	-
303	KEIN VERKEHRSMITTEL (ZU FUSS)	-	-	-	-	-	-	-
304	ZUSAMMEN	-	-	-	-	-	-	-
15 - 20								
305	PKW	10 635	3 240	5 389	1 527	338	141	-
306	U-BAHN, S-BAHN, STRASSENBAHN	3 235	131	1 064	1 162	627	251	-
307	EISENBAHN	2 923	49	518	864	728	764	-
	BUS, SONST. OEFFENTLICHES	-	-	-	-	-	-	-
308	VERKEHRSMITTEL	8 235	703	3 706	2 514	942	370	-
309	FAHRRAD	1 679	1 075	566	35	3	-	-
310	SONST. (MOTORRAD, MOPED, MOFA)	688	341	304	35	5	3	-
311	KEIN VERKEHRSMITTEL (ZU FUSS)	3 512	2 696	751	65	-	-	-
312	ZUSAMMEN	30 907	8 235	12 298	6 202	2 643	1 529	-
20 - 25								
313	PKW	9 830	2 367	5 115	1 731	406	211	-
314	U-BAHN, S-BAHN, STRASSENBAHN	2 078	53	608	772	468	177	-
315	EISENBAHN	1 042	8	132	245	286	371	-
	BUS, SONST. OEFFENTLICHES	-	-	-	-	-	-	-
316	VERKEHRSMITTEL	2 202	170	974	704	273	81	-
317	FAHRRAD	865	463	347	50	5	-	-
318	SONST. (MOTORRAD, MOPED, MOFA)	113	29	63	14	4	3	-
319	KEIN VERKEHRSMITTEL (ZU FUSS)	1 772	1 352	376	42	2	-	-
320	ZUSAMMEN	17 902	4 442	7 615	3 558	1 444	843	-
25 UND MEHR								
321	PKW	2 201	404	1 302	315	122	58	-
322	U-BAHN, S-BAHN, STRASSENBAHN	444	14	169	139	84	38	-
323	EISENBAHN	177	3	24	50	37	63	-
	BUS, SONST. OEFFENTLICHES	-	-	-	-	-	-	-
324	VERKEHRSMITTEL	372	25	172	117	45	13	-
325	FAHRRAD	196	101	77	16	2	-	-
326	SONST. (MOTORRAD, MOPED, MOFA)	17	2	10	4	-	1	-
327	KEIN VERKEHRSMITTEL (ZU FUSS)	298	221	71	6	-	-	-
328	ZUSAMMEN	3 705	770	1 825	647	290	173	-
ZUSAMMEN 3)								
329	PKW	22 666	6 011	11 806	3 573	866	410	-
330	U-BAHN, S-BAHN, STRASSENBAHN	5 757	198	1 841	2 073	1 179	466	-
331	EISENBAHN	4 142	60	674	1 159	1 051	1 198	-
	BUS, SONST. OEFFENTLICHES	-	-	-	-	-	-	-
332	VERKEHRSMITTEL	10 809	898	4 852	3 335	1 260	464	-
333	FAHRRAD	2 740	1 639	990	101	10	-	-
334	SONST. (MOTORRAD, MOPED, MOFA)	818	372	377	53	9	7	-
335	KEIN VERKEHRSMITTEL (ZU FUSS)	5 582	4 269	1 198	113	2	-	-
336	ZUSAMMEN	52 514	13 447	21 738	10 407	4 377	2 545	-

1) OHNE ERWERBSTAETIGE SCHUELER UND STUDIERENDE.- 2) OHNE PENDLER MIT UNBESTIMMTEN ZIEL.- 3) EINSCHL. ERWERBSTAETIGE MIT STAENDIG WECHSELNDEM ARBEITSORT.

NOCH: 10. SCHUELER, STUDIERENDE SOWIE AUSZUBILDENDE AM WOHNORT NACH PENDLEREIGENSCHAFT, ALTERSGRUPPEN, UEBERWIEGEND BENUTZTEM VERKEHRSMITTEL UND ZEITAUFWAND FUER DEN WEG ZUR AUSBILDUNGS- ODER ARBEITSSTAETTE

HESSEN

PENDLEREIGENSCHAFT		DARUNTER AUSZUBILDENDE, KAUFM./TECHN.						
LFD. NR.	ALTER VON ... BIS UNTER ... JAHREN -- UEBERWIEGEND BENUTZTES VERKEHRSMITTEL	ZEITAUFWAND FUER DEN WEG ZUR ARBEITSSTAETTE VON ... BIS UNTER ... MINUTEN						ENTFAELLT, DA ARBEITSSTAETTE AUF GLEICHEM GRUNDSTUECK
		ZUSAMMEN	UNTER 15	15 - 30	30 - 45	45 - 60	60 UND MEHR	
		15	16	17	18	19	20	21
NOCH: W E I B L I C H								
INSGESAMT								
UNTER 10								
337	PKW	-	-	-	-	-	-	-
338	U-BAHN, S-BAHN, STRASSENBAHN	-	-	-	-	-	-	-
339	EISENBAHN	-	-	-	-	-	-	-
340	BUS, SONST. OEFFENTLICHES VERKEHRSMITTEL	-	-	-	-	-	-	-
341	FAHRRAD	-	-	-	-	-	-	-
342	SONST. (MOTORRAD, MOPED, MOFA)	-	-	-	-	-	-	-
343	KEIN VERKEHRSMITTEL (ZU FUSS)	-	-	-	-	-	-	-
344	ZUSAMMEN	-	-	-	-	-	-	-
10 - 15								
345	PKW	-	-	-	-	-	-	-
346	U-BAHN, S-BAHN, STRASSENBAHN	-	-	-	-	-	-	-
347	EISENBAHN	-	-	-	-	-	-	-
348	BUS, SONST. OEFFENTLICHES VERKEHRSMITTEL	-	-	-	-	-	-	-
349	FAHRRAD	-	-	-	-	-	-	-
350	SONST. (MOTORRAD, MOPED, MOFA)	-	-	-	-	-	-	-
351	KEIN VERKEHRSMITTEL (ZU FUSS)	-	-	-	-	-	-	-
352	ZUSAMMEN	-	-	-	-	-	-	-
15 - 20								
353	PKW	10 635	3 240	5 389	1 527	338	141	-
354	U-BAHN, S-BAHN, STRASSENBAHN	3 235	131	1 064	1 162	627	251	-
355	EISENBAHN	2 923	49	518	864	728	764	-
356	BUS, SONST. OEFFENTLICHES VERKEHRSMITTEL	8 235	703	3 706	2 514	942	370	-
357	FAHRRAD	1 679	1 075	566	35	3	-	-
358	SONST. (MOTORRAD, MOPED, MOFA)	688	341	304	35	5	3	-
359	KEIN VERKEHRSMITTEL (ZU FUSS)	4 347	2 696	751	65	-	-	835
360	ZUSAMMEN	31 742	8 235	12 298	6 202	2 643	1 529	835
20 - 25								
361	PKW	9 830	2 367	5 115	1 731	406	211	-
362	U-BAHN, S-BAHN, STRASSENBAHN	2 078	53	608	772	468	177	-
363	EISENBAHN	1 042	8	132	245	286	371	-
364	BUS, SONST. OEFFENTLICHES VERKEHRSMITTEL	2 202	170	974	704	273	81	-
365	FAHRRAD	865	463	347	50	5	-	-
366	SONST. (MOTORRAD, MOPED, MOFA)	113	29	63	14	4	3	-
367	KEIN VERKEHRSMITTEL (ZU FUSS)	2 471	1 352	376	42	2	-	699
368	ZUSAMMEN	18 601	4 442	7 615	3 558	1 444	843	699
25 UND MEHR								
369	PKW	2 201	404	1 302	315	122	58	-
370	U-BAHN, S-BAHN, STRASSENBAHN	444	14	169	139	84	38	-
371	EISENBAHN	177	3	24	50	37	63	-
372	BUS, SONST. OEFFENTLICHES VERKEHRSMITTEL	372	25	172	117	45	13	-
373	FAHRRAD	196	101	77	16	2	-	-
374	SONST. (MOTORRAD, MOPED, MOFA)	17	2	10	4	-	1	-
375	KEIN VERKEHRSMITTEL (ZU FUSS)	535	221	71	6	-	-	237
376	ZUSAMMEN	3 942	770	1 825	647	290	173	237
ZUSAMMEN 3)								
377	PKW	22 666	6 011	11 806	3 573	866	410	-
378	U-BAHN, S-BAHN, STRASSENBAHN	5 757	198	1 841	2 073	1 179	466	-
379	EISENBAHN	4 142	60	674	1 159	1 051	1 198	-
380	BUS, SONST. OEFFENTLICHES VERKEHRSMITTEL	10 809	898	4 852	3 335	1 260	464	-
381	FAHRRAD	2 740	1 639	990	101	10	-	-
382	SONST. (MOTORRAD, MOPED, MOFA)	818	372	377	53	9	7	-
383	KEIN VERKEHRSMITTEL (ZU FUSS)	7 353	4 269	1 198	113	2	-	1 771
384	ZUSAMMEN	54 285	13 447	21 738	10 407	4 377	2 545	1 771

1) OHNE ERWERBSTAETIGE SCHUELER UND STUDIERENDE.- 2) OHNE PENDLER MIT UNBESTIMMTEM ZIEL.- 3) EINSCHL. ERWERBSTAETIGE MIT STAENDIG WECHSELNDEM ARBEITSORT.

NOCH: 10. SCHUELER, STUDIERENDE SOWIE AUSZUBILDENDE AM WOHNORT NACH PENDLEREIGENSCHAFT, ALTERSGRUPPEN, UEBERWIEGEND BENUTZTEM VERKEHRSMITTEL UND ZEITAUFWAND FUER DEN WEG ZUR AUSBILDUNGS- ODER ARBEITSSTAETTE
HESSEN

PENDLEREIGENSCHAFT		DARUNTER AUSZUBILDENDE, KAUFM./TECHN.						
LFD. NR.	ALTER VON ... BIS UNTER ... JAHREN	ZEITAUFWAND FUER DEN WEG ZUR ARBEITSSTAETTE VON ... BIS UNTER ... MINUTEN						
	UEBERWIEGEND BENUTZTES VERKEHRSMITTEL	ZUSAMMEN	UNTER 15	15 - 30	30 - 45	45 - 60	60 UND MEHR	ENTFAELLT, DA ARBEITSSTAETTE AUF GLEICHEM GRUNDSTUECK
		15	16	17	18	19	20	21
		I N S G E S A M T						
SCHUELER/STUDIERENDE/AUSZUBILDENDE MIT AUSBILDUNGS- BZW. ARBEITSSTAETTE AUF GLEICHEM GRUNDSTUECK / INNER- GEMEINDLICHE PENDLER 2) 3)								
UNTER 10								
385	PKW	-	-	-	-	-	-	-
386	U-BAHN, S-BAHN, STRASSENBAHN	-	-	-	-	-	-	-
387	EISENBAHN	-	-	-	-	-	-	-
388	BUS, SONST. OEFFENTLICHES VERKEHRSMITTEL	-	-	-	-	-	-	-
389	FAHRRAD	-	-	-	-	-	-	-
390	SONST. (MOTORRAD, MOPED, MOFA)	-	-	-	-	-	-	-
391	KEIN VERKEHRSMITTEL (ZU FUSS)	-	-	-	-	-	-	-
392	ZUSAMMEN	-	-	-	-	-	-	-
10 - 15								
393	PKW	-	-	-	-	-	-	-
394	U-BAHN, S-BAHN, STRASSENBAHN	-	-	-	-	-	-	-
395	EISENBAHN	-	-	-	-	-	-	-
396	BUS, SONST. OEFFENTLICHES VERKEHRSMITTEL	-	-	-	-	-	-	-
397	FAHRRAD	-	-	-	-	-	-	-
398	SONST. (MOTORRAD, MOPED, MOFA)	-	-	-	-	-	-	-
399	KEIN VERKEHRSMITTEL (ZU FUSS)	-	-	-	-	-	-	-
400	ZUSAMMEN	-	-	-	-	-	-	-
15 - 20								
401	PKW	5 120	2 920	1 973	199	19	9	-
402	U-BAHN, S-BAHN, STRASSENBAHN	2 315	144	1 017	803	283	68	-
403	EISENBAHN	194	27	96	38	28	5	-
404	BUS, SONST. OEFFENTLICHES VERKEHRSMITTEL	4 051	640	2 282	898	196	35	-
405	FAHRRAD	1 911	1 301	585	21	4	-	-
406	SONST. (MOTORRAD, MOPED, MOFA)	737	434	280	23	-	-	-
407	KEIN VERKEHRSMITTEL (ZU FUSS)	5 174	3 187	878	77	2	-	1 030
408	ZUSAMMEN	19 502	8 653	7 111	2 059	532	117	1 030
20 - 25								
409	PKW	5 627	2 632	2 589	343	42	21	-
410	U-BAHN, S-BAHN, STRASSENBAHN	1 641	80	722	551	231	57	-
411	EISENBAHN	72	9	29	13	13	8	-
412	BUS, SONST. OEFFENTLICHES VERKEHRSMITTEL	1 522	178	853	383	96	12	-
413	FAHRRAD	1 088	631	403	48	5	1	-
414	SONST. (MOTORRAD, MOPED, MOFA)	146	65	69	11	1	-	-
415	KEIN VERKEHRSMITTEL (ZU FUSS)	3 203	1 776	499	44	2	-	882
416	ZUSAMMEN	13 299	5 371	5 164	1 393	390	99	882
25 UND MEHR								
417	PKW	2 622	733	1 717	124	25	22	1
418	U-BAHN, S-BAHN, STRASSENBAHN	580	29	281	182	68	20	-
419	EISENBAHN	38	7	11	8	6	6	-
420	BUS, SONST. OEFFENTLICHES VERKEHRSMITTEL	388	40	214	105	23	6	-
421	FAHRRAD	382	211	141	28	2	-	-
422	SONST. (MOTORRAD, MOPED, MOFA)	38	13	16	7	1	1	-
423	KEIN VERKEHRSMITTEL (ZU FUSS)	1 008	425	161	19	2	-	401
424	ZUSAMMEN	5 056	1 458	2 541	473	127	55	402
ZUSAMMEN 3)								
425	PKW	13 369	6 285	6 279	666	86	52	1
426	U-BAHN, S-BAHN, STRASSENBAHN	4 536	253	2 020	1 536	582	145	-
427	EISENBAHN	304	43	136	59	47	19	-
428	BUS, SONST. OEFFENTLICHES VERKEHRSMITTEL	5 961	858	3 349	1 386	315	53	-
429	FAHRRAD	3 381	2 143	1 129	97	11	1	-
430	SONST. (MOTORRAD, MOPED, MOFA)	921	512	365	41	2	1	-
431	KEIN VERKEHRSMITTEL (ZU FUSS)	9 385	5 388	1 538	140	6	-	2 313
432	ZUSAMMEN	37 857	15 482	14 816	3 925	1 049	271	2 314

1) OHNE ERWERBSTAETIGE SCHUELER UND STUDIERENDE. - 2) OHNE PENDLER MIT UNBESTIMMTM ZIEL. - 3) EINSCHL. ERWERBSTAETIGE MIT STAENDIG WECHSELNDEM ARBEITSORT.

NOCH: 10. SCHUELER, STUDIERENDE SOWIE AUSZUBILDENDE AM WOHNORT NACH PENDLEREIGENSCHAFT, ALTERSGRUPPEN, UEBERWIEGEND BENUTZTEM VERKEHRSMITTEL UND ZEITAUFWAND FUER DEN WEG ZUR AUSBILDUNGS- ODER ARBEITSSTAETTE

HESSEN

PENDLEREIGENSCHAFT		DARUNTER AUSZUBILDENDE, KAUFM./TECHN.						
LFD. NR.	ALTER VON ... BIS UNTER ... JAHREN UEBERWIEGEND BENUTZTES VERKEHRSMITTEL	ZEITAUFWAND FUER DEN WEG ZUR ARBEITSSTAETTE VON ... BIS UNTER ... MINUTEN						ENTFAELLT, DA ARBEITSSTAETTE AUF GLEICHEM GRUNDSTUECK
		ZUSAMMEN	UNTER 15	15 - 30	30 - 45	45 - 60	60 UND MEHR	
		15	16	17	18	19	20	
NOCH: I N S G E S A M T								
AUSPENDLER 2)								
UNTER 10								
433	PKW	-	-	-	-	-	-	-
434	U-BAHN, S-BAHN, STRASSENBAHN	-	-	-	-	-	-	-
435	EISENBAHN	-	-	-	-	-	-	-
436	BUS, SONST. OEFFENTLICHES VERKEHRSMITTEL	-	-	-	-	-	-	-
437	FAHRRAD	-	-	-	-	-	-	-
438	SONST. (MOTORRAD, MOPED, MOFA)	-	-	-	-	-	-	-
439	KEIN VERKEHRSMITTEL (ZU FUSS)	-	-	-	-	-	-	-
440	ZUSAMMEN	-	-	-	-	-	-	-
10 - 15								
441	PKW	-	-	-	-	-	-	-
442	U-BAHN, S-BAHN, STRASSENBAHN	-	-	-	-	-	-	-
443	EISENBAHN	-	-	-	-	-	-	-
444	BUS, SONST. OEFFENTLICHES VERKEHRSMITTEL	-	-	-	-	-	-	-
445	FAHRRAD	-	-	-	-	-	-	-
446	SONST. (MOTORRAD, MOPED, MOFA)	-	-	-	-	-	-	-
447	KEIN VERKEHRSMITTEL (ZU FUSS)	-	-	-	-	-	-	-
448	ZUSAMMEN	-	-	-	-	-	-	-
15 - 20								
449	PKW	9 539	1 454	5 440	1 964	477	204	-
450	U-BAHN, S-BAHN, STRASSENBAHN	1 876	17	345	704	547	263	-
451	EISENBAHN	3 612	29	555	1 068	932	1 028	-
452	BUS, SONST. OEFFENTLICHES VERKEHRSMITTEL	5 881	188	2 128	2 167	970	428	-
453	FAHRRAD	239	54	157	25	3	-	-
454	SONST. (MOTORRAD, MOPED, MOFA)	614	137	374	86	9	8	-
455	KEIN VERKEHRSMITTEL (ZU FUSS)	62	21	33	7	1	-	-
456	ZUSAMMEN	21 823	1 900	9 032	6 021	2 939	1 931	-
20 - 25								
457	PKW	10 180	1 155	5 468	2 514	676	367	-
458	U-BAHN, S-BAHN, STRASSENBAHN	1 411	13	177	571	434	216	-
459	EISENBAHN	1 496	4	152	356	414	570	-
460	BUS, SONST. OEFFENTLICHES VERKEHRSMITTEL	1 333	35	440	502	255	101	-
461	FAHRRAD	150	22	92	31	5	-	-
462	SONST. (MOTORRAD, MOPED, MOFA)	135	18	80	25	8	4	-
463	KEIN VERKEHRSMITTEL (ZU FUSS)	37	10	19	8	-	-	-
464	ZUSAMMEN	14 742	1 257	6 428	4 007	1 792	1 258	-
25 UND MEHR								
465	PKW	2 911	260	1 386	752	334	179	-
466	U-BAHN, S-BAHN, STRASSENBAHN	295	4	41	87	103	60	-
467	EISENBAHN	371	3	32	99	88	149	-
468	BUS, SONST. OEFFENTLICHES VERKEHRSMITTEL	247	10	62	83	57	35	-
469	FAHRRAD	48	6	28	11	3	-	-
470	SONST. (MOTORRAD, MOPED, MOFA)	40	7	20	10	2	1	-
471	KEIN VERKEHRSMITTEL (ZU FUSS)	9	5	4	-	-	-	-
472	ZUSAMMEN	3 921	295	1 573	1 042	587	424	-
ZUSAMMEN 3)								
473	PKW	22 630	2 869	12 294	5 230	1 487	750	-
474	U-BAHN, S-BAHN, STRASSENBAHN	3 582	34	563	1 362	1 084	539	-
475	EISENBAHN	5 479	36	739	1 523	1 434	1 747	-
476	BUS, SONST. OEFFENTLICHES VERKEHRSMITTEL	7 461	233	2 630	2 752	1 282	564	-
477	FAHRRAD	437	82	277	67	11	-	-
478	SONST. (MOTORRAD, MOPED, MOFA)	789	162	474	121	19	13	-
479	KEIN VERKEHRSMITTEL (ZU FUSS)	108	36	56	15	1	-	-
480	ZUSAMMEN	40 486	3 452	17 033	11 070	5 318	3 613	-

1) OHNE ERWERBSTAETIGE SCHUELER UND STUDIERENDE.- 2) OHNE PENDLER MIT UNBESTIMMTM ZIEL.- 3) EINSCHL. ERWERBSTAETIGE MIT STAENDIG WECHSELNDEM ARBEITSORT.

NOCH: 10. SCHUELER, STUDIERENDE SOWIE AUSZUBILDENDE AM WOHNORT NACH PENDLEREIGENSCHAFT, ALTERSGRUPPEN, UEBERWIEGEND BENUTZTEM VERKEHRSMITTEL UND ZEITAUFWAND FUER DEN WEG ZUR AUSBILDUNGS- ODER ARBEITSSTAETTE

HESSEN

PENDLEREIGENSCHAFT,		DARUNTER AUSZUBILDENDE, KAUFM./TECHN.						
LFD. NR.	ALTER VON ... BIS UNTER ... JAHREN UEBERWIEGEND BENUTZTES VERKEHRSMITTEL	ZEITAUFWAND FUER DEN WEG ZUR ARBEITSSTAETTE VON ... BIS UNTER ... MINUTEN						
		ZUSAMMEN	UNTER 15	15 - 30	30 - 45	45 - 60	60 UND MEHR	ENTFAELT, DA ARBEITSSTAETTE AUF GLEICHEM GRUNDSTUECK
15	16	17	18	19	20	21		
NOCH: I N S G E S A M T								
PENDLER ZUSAMMEN 4)								
UNTER 10								
481	PKW	-	-	-	-	-	-	-
482	U-BAHN, S-BAHN, STRASSENBAHN	-	-	-	-	-	-	-
483	EISENBAHN	-	-	-	-	-	-	-
484	BUS, SONST. OEFFENTLICHES	-	-	-	-	-	-	-
485	VERKEHRSMITTEL	-	-	-	-	-	-	-
486	FAHRRAD	-	-	-	-	-	-	-
487	SONST. (MOTORRAD, MOPED, MOFA)	-	-	-	-	-	-	-
487	KEIN VERKEHRSMITTEL (ZU FUSS)	-	-	-	-	-	-	-
488	ZUSAMMEN	-	-	-	-	-	-	-
10 - 15								
489	PKW	-	-	-	-	-	-	-
490	U-BAHN, S-BAHN, STRASSENBAHN	-	-	-	-	-	-	-
491	EISENBAHN	-	-	-	-	-	-	-
492	BUS, SONST. OEFFENTLICHES	-	-	-	-	-	-	-
493	VERKEHRSMITTEL	-	-	-	-	-	-	-
494	FAHRRAD	-	-	-	-	-	-	-
495	SONST. (MOTORRAD, MOPED, MOFA)	-	-	-	-	-	-	-
495	KEIN VERKEHRSMITTEL (ZU FUSS)	-	-	-	-	-	-	-
496	ZUSAMMEN	-	-	-	-	-	-	-
15 - 20								
497	PKW	14 659	4 374	7 413	2 163	496	213	-
498	U-BAHN, S-BAHN, STRASSENBAHN	4 191	161	1 362	1 507	830	331	-
499	EISENBAHN	3 806	56	651	1 106	960	1 033	-
500	BUS, SONST. OEFFENTLICHES	-	-	-	-	-	-	-
501	VERKEHRSMITTEL	9 932	828	4 410	3 065	1 166	463	-
502	FAHRRAD	2 150	1 355	742	46	7	-	-
503	SONST. (MOTORRAD, MOPED, MOFA)	1 351	571	654	109	9	8	-
503	KEIN VERKEHRSMITTEL (ZU FUSS)	4 206	3 208	911	84	3	-	-
504	ZUSAMMEN	40 295	10 553	16 143	8 080	3 471	2 048	-
20 - 25								
505	PKW	15 807	3 787	8 057	2 857	718	388	-
506	U-BAHN, S-BAHN, STRASSENBAHN	3 052	93	899	1 122	665	273	-
507	EISENBAHN	1 568	13	181	369	427	578	-
508	BUS, SONST. OEFFENTLICHES	-	-	-	-	-	-	-
509	VERKEHRSMITTEL	2 855	213	1 293	885	351	113	-
510	FAHRRAD	1 238	653	495	79	10	1	-
511	SONST. (MOTORRAD, MOPED, MOFA)	281	83	149	36	9	4	-
511	KEIN VERKEHRSMITTEL (ZU FUSS)	2 358	1 786	518	52	2	-	-
512	ZUSAMMEN	27 159	6 628	11 592	5 400	2 182	1 357	-
25 UND MEHR								
513	PKW	5 532	993	3 103	876	359	201	-
514	U-BAHN, S-BAHN, STRASSENBAHN	875	33	322	269	171	80	-
515	EISENBAHN	409	10	43	107	94	155	-
516	BUS, SONST. OEFFENTLICHES	-	-	-	-	-	-	-
517	VERKEHRSMITTEL	635	50	276	188	80	41	-
518	FAHRRAD	430	217	169	39	5	-	-
519	SONST. (MOTORRAD, MOPED, MOFA)	78	20	36	17	3	2	-
519	KEIN VERKEHRSMITTEL (ZU FUSS)	616	430	165	19	2	-	-
520	ZUSAMMEN	8 575	1 753	4 114	1 515	714	479	-
ZUSAMMEN 3)								
521	PKW	35 998	9 154	18 573	5 896	1 573	802	-
522	U-BAHN, S-BAHN, STRASSENBAHN	8 118	287	2 583	2 898	1 666	684	-
523	EISENBAHN	5 783	79	875	1 582	1 481	1 766	-
524	BUS, SONST. OEFFENTLICHES	-	-	-	-	-	-	-
525	VERKEHRSMITTEL	13 422	1 091	5 979	4 138	1 597	617	-
526	FAHRRAD	3 818	2 225	1 406	164	22	1	-
527	SONST. (MOTORRAD, MOPED, MOFA)	1 710	674	839	162	21	14	-
527	KEIN VERKEHRSMITTEL (ZU FUSS)	7 180	5 424	1 594	155	7	-	-
528	ZUSAMMEN	76 029	18 934	31 849	14 995	6 367	3 884	-

1) OHNE ERWERBSTAETIGE SCHUELER UND STUDIERENDE.- 2) OHNE PENDLER MIT UNBESTIMMTEM ZIEL.- 3) EINSCHL. ERWERBSTAETIGE MIT STAENDIG WECHSELNDEM ARBEITSORT.

NOCH: 10. SCHUELER, STUDIERENDE SOWIE AUSZUBILDENDE AM WOHNORT NACH PENDLEREIGENSCHAFT, ALTERSGRUPPEN, UEBERWIEGEND BENUTZTEM VERKEHRSMITTEL UND ZEITAUFWAND FUER DEN WEG ZUR AUSBILDUNGS- ODER ARBEITSSTAETTE

HESSEN

LFD. NR.		PENDLEREIGENSCHAFT -- ALTER VON ... BIS UNTER ... JAHREN -- UEBERWIEGEND BENUTZTES VERKEHRSMITTEL	DARUNTER AUSZUBILDENDE, KAUFM./TECHN.						
			ZEITAUFWAND FUER DEN WEG ZUR ARBEITSSTAETTE VON ... BIS UNTER ... MINUTEN						ENTFAELLT, DA ARBEITSSTAETTE AUF GLEICHEM GRUNDSTUECK
			ZUSAMMEN	UNTER 15	15 - 30	30 - 45	45 - 60	60 UND MEHR	
			15	16	17	18	19	20	21
NOCH: I N S G E S A M T									
INSGESAMT									
UNTER 10									
529	PKW								
530	U-BAHN, S-BAHN, STRASSENBAHN								
531	EISENBAHN								
	BUS, SONST. OEFFENTLICHES								
532	VERKEHRSMITTEL								
533	FAHRRAD								
534	SONST. (MOTORRAD, MOPED, MOFA)								
535	KEIN VERKEHRSMITTEL (ZU FUSS)								
536	ZUSAMMEN								
10 - 15									
537	PKW								
538	U-BAHN, S-BAHN, STRASSENBAHN								
539	EISENBAHN								
	BUS, SONST. OEFFENTLICHES								
540	VERKEHRSMITTEL								
541	FAHRRAD								
542	SONST. (MOTORRAD, MOPED, MOFA)								
543	KEIN VERKEHRSMITTEL (ZU FUSS)								
544	ZUSAMMEN								
15 - 20									
545	PKW	14 659	4 374	7 413	2 163	496	213		
546	U-BAHN, S-BAHN, STRASSENBAHN	4 191	161	1 362	1 507	830	331		
547	EISENBAHN	3 806	56	651	1 106	960	1 033		
	BUS, SONST. OEFFENTLICHES								
548	VERKEHRSMITTEL	9 932	828	4 410	3 065	1 166	463		
549	FAHRRAD	2 150	1 355	742	46	7			
550	SONST. (MOTORRAD, MOPED, MOFA)	1 351	571	654	109	9	8		
551	KEIN VERKEHRSMITTEL (ZU FUSS)	5 236	3 208	911	84	3		1 030	
552	ZUSAMMEN	41 325	10 553	16 143	8 080	3 471	2 048	1 030	
20 - 25									
553	PKW	15 807	3 787	8 057	2 857	718	388		
554	U-BAHN, S-BAHN, STRASSENBAHN	3 052	93	899	1 122	665	273		
555	EISENBAHN	1 568	13	181	369	427	578		
	BUS, SONST. OEFFENTLICHES								
556	VERKEHRSMITTEL	2 855	213	1 293	885	351	113		
557	FAHRRAD	1 238	653	495	79	10	1		
558	SONST. (MOTORRAD, MOPED, MOFA)	281	83	149	36	9	4		
559	KEIN VERKEHRSMITTEL (ZU FUSS)	3 240	1 786	518	52	2		882	
560	ZUSAMMEN	28 041	6 628	11 592	5 400	2 182	1 357	882	
25 UND MEHR									
561	PKW	5 533	993	3 103	876	359	201	1	
562	U-BAHN, S-BAHN, STRASSENBAHN	875	33	322	269	171	80		
563	EISENBAHN	409	10	43	107	94	155		
	BUS, SONST. OEFFENTLICHES								
564	VERKEHRSMITTEL	635	50	276	188	80	41		
565	FAHRRAD	430	217	169	39	5			
566	SONST. (MOTORRAD, MOPED, MOFA)	78	20	36	17	3	2		
567	KEIN VERKEHRSMITTEL (ZU FUSS)	1 017	430	165	19	2		401	
568	ZUSAMMEN	8 977	1 753	4 114	1 515	714	479	402	
INSGESAMT3)									
569	PKW	35 999	9 154	18 573	5 896	1 573	802	1	
570	U-BAHN, S-BAHN, STRASSENBAHN	8 118	287	2 583	2 898	1 666	684		
571	EISENBAHN	5 783	79	875	1 582	1 481	1 766		
	BUS, SONST. OEFFENTLICHES								
572	VERKEHRSMITTEL	13 422	1 091	5 979	4 138	1 597	617		
573	FAHRRAD	3 818	2 225	1 406	164	22	1		
574	SONST. (MOTORRAD, MOPED, MOFA)	1 710	674	839	162	21	14		
575	KEIN VERKEHRSMITTEL (ZU FUSS)	9 493	5 424	1 594	155	7		2 313	
576	INSGESAMT	78 343	18 934	31 849	14 995	6 367	3 884	2 314	

1) OHNE ERWERBSTAETIGE SCHUELER UND STUDIERENDE.- 2) OHNE PENDLER MIT UNBESTIMMTEM ZIEL.- 3) EINSCHL. ERWERBSTAETIGE MIT STAENDIG WECHSELNDEM ARBEITSORT.

11. BERUFSFERNPENDLER NACH WOHSITZKREIS,
IN DEN KREISFREIEN

LFD. NR.	WOHSITZKREIS	BERUFS- FERN- PENDLER 1)	UND							
			MAENNlich		WEIBlich		IM ALTER VON ... BIS UNTER			
			INSGESAMT	DARUNTER	ZUSAMMEN	DARUNTER	UNTER 25	25 - 35	35 - 45	
				ZUSAMMEN		VERHEIRATET				ZUSAMMEN
			1	2	3	4	5	6	7	8
	HESSEN REG.-BEZ. DARMSTADT KREISFREIE STAEDTE, 1 DARMSTADT, STADT		2 020	1 265	531	755	240	357	798	460
2	FRANKFURT AM MAIN,ST.		12 409	7 650	3 838	4 759	1 822	1 924	4 288	2 952
3	OFFENBACH AM MAIN,ST.		1 407	889	467	518	222	206	524	284
4	WIESBADEN,LANDESH.-ST		3 451	2 148	1 036	1 303	414	627	1 161	772
	KREISFREIE STAEDTE ZUSAMMEN		19 287	11 952	5 872	7 335	2 698	3 114	6 771	4 468
	LANDKREISE									
5	BERGSTRASSE		3 379	1 990	932	1 389	355	793	1 281	641
6	DARMSTADT-DIEBURG		3 077	1 871	839	1 206	308	771	1 199	557
7	GROSS-GERAU		2 827	1 703	798	1 124	324	694	1 001	558
8	HOCHTAUNUSKREIS		4 106	2 473	1 264	1 633	491	790	1 385	874
9	MAIN-KINZIG-KREIS		5 451	3 211	1 400	2 240	617	1 395	1 981	1 029
10	MAIN-TAUNUS-KREIS		3 563	2 156	1 065	1 407	411	731	1 341	707
11	ODENWALDKREIS		1 608	929	430	679	210	424	587	260
12	OFFENBACH		4 815	2 902	1 503	1 913	620	1 035	1 741	939
13	RHEINGAU-TAUNUS-KREIS		2 993	1 793	794	1 200	312	780	1 064	570
14	WETTERAUKREIS		4 042	2 348	949	1 694	431	1 047	1 457	774
	LANDKREISE ZUSAMMEN		35 861	21 376	9 974	14 485	4 079	8 460	13 037	6 909
	REGIERUNGSBEZIRK ZUSAMMEN		55 148	33 328	15 846	21 820	6 777	11 574	19 808	11 377
	REG.-BEZ. GIESSEN LANDKREISE									
1	GIESSEN		3 938	2 378	995	1 560	405	911	1 621	781
2	LAHN-DILL-KREIS		4 028	2 335	870	1 693	370	1 304	1 459	619
3	LIMBURG-WEILBURG		3 138	1 728	693	1 410	292	912	1 216	528
4	MARBURG-BIEDENKOPF		5 103	2 958	1 013	2 145	473	1 549	2 078	828
5	VOGELSBERGKREIS		2 678	1 561	718	1 117	280	800	941	422
	LANDKREISE ZUSAMMEN		18 885	10 960	4 289	7 925	1 820	5 476	7 315	3 178
	REGIERUNGSBEZIRK ZUSAMMEN		18 885	10 960	4 289	7 925	1 820	5 476	7 315	3 178

*) EINSCHL. FERNPENDLER MIT UNBESTIMMTEM ZIEL.

1) EINSCHL. ERWERBSTAETIGE SCHUELER UND STUDIERENDE.- 2) EINSCHL. KAUFM./TECHN. AUSZUBILDENDE.- 3) EINSCHL. GEWERBL. AUSZUBILDENDE.

ALTERSGRUPPEN, WIRTSCHAFTSBEREICHEN UND STELLUNG IM BERUF *)
STÄDTEN UND LANDKREISEN

ZWAR										
... JAHREN (V.SP.1)		NACH WIRTSCHAFTSBEREICHEN (V.SP.1)				NACH STELLUNG IM BERUF (V.SP.1)				LFD NR.
45 - 65	65 UND MEHR	LAND- UND FORST- WIRTSCHAFT, FISCHEREI	PRODU- ZIERENDES GEWERBE	HANDEL, VERKEHR UND NACHRICHTEN- ÜBERMITTLUNG	UEBRIGE WIRTSCHAFTS- BEREICHE	SELB- STÄNDIGE	ANGE- STELLTE 2), BEAMTE, RICHTER, SOLDATEN USW.	FACHAR- BEITER 3)	SONSTIGE ARBEITER	
9	10	11	12	13	14	15	16	17	18	
390	15	15	462	307	1 236	235	1 529	140	98	1
3 086	159	56	2 794	2 463	7 096	1 674	8 739	1 141	717	2
372	21	7	359	276	765	195	944	149	100	3
850	41	20	689	562	2 180	453	2 609	209	154	4
4 698	236	98	4 304	3 608	11 277	2 557	13 821	1 639	1 069	
649	15	49	1 033	461	1 836	324	2 425	382	209	5
535	15	37	867	533	1 640	297	2 289	310	154	6
557	17	29	782	719	1 297	242	2 032	309	217	7
995	62	42	952	694	2 418	546	3 078	303	131	8
1 015	31	65	1 508	864	3 014	501	3 875	686	343	9
757	27	38	1 016	599	1 910	389	2 685	327	134	10
319	18	23	504	226	855	158	1 083	226	121	11
1 069	31	43	1 305	1 075	2 392	535	3 581	416	229	12
557	22	49	766	483	1 695	303	2 162	349	155	13
739	25	87	922	660	2 373	388	2 900	462	250	14
7 192	263	462	9 655	6 314	19 430	3 683	26 110	3 770	1 943	
11 890	499	560	13 959	9 922	30 707	6 240	39 931	5 409	3 012	
611	14	43	775	579	2 541	321	3 006	388	190	1
628	18	58	929	485	2 556	269	3 053	441	241	2
472	10	52	804	461	1 821	206	2 353	375	180	3
623	25	87	1 085	680	3 251	350	3 716	653	344	4
508	7	58	659	427	1 534	188	1 918	397	157	5
2 842	74	298	4 252	2 632	11 703	1 334	14 046	2 254	1 112	
2 842	74	298	4 252	2 632	11 703	1 334	14 046	2 254	1 112	

NOCH: 11. BERUFSFERNPENDLER NACH WOHSITZKREIS,
IN DEN KREISFREIEN

LFD. NR.	WOHSITZKREIS	BERUFS- FERN- PENDLER 1)	UND							
			MAENNlich		WEIBlich		IM ALTER VON ... BIS UNTER			
			INSGESAMT	ZUSAMMEN	DARUNTER	ZUSAMMEN	DARUNTER	UNTER 25	25 - 35	35 - 45
					VERHEIRATET		VERHEIRATET			
			1	2	3	4	5	6	7	8
1	REG.-BEZ. KASSEL KREISFREIE STADT KASSEL		3 206	2 054	749	1 152	299	946	1 123	588
	KREISFREIE STADT ZUSAMMEN		3 206	2 054	749	1 152	299	946	1 123	588
2	LANDKREISE FULDA		4 713	2 667	1 022	2 046	410	1 428	1 927	748
3	HERSFELD-ROTENBURG		3 290	1 889	730	1 401	291	978	1 392	538
4	KASSEL		3 902	2 351	905	1 551	312	1 269	1 400	641
5	SCHWALM-EDER-KREIS		4 178	2 505	902	1 673	341	1 401	1 602	667
6	WALDECK-FRANKENBERG		4 739	2 708	1 094	2 031	463	1 557	1 679	752
7	WERRA-MEISSNER-KREIS		3 257	1 985	704	1 272	253	1 175	1 193	468
	LANDKREISE ZUSAMMEN		24 079	14 105	5 357	9 974	2 070	7 808	9 193	3 814
	REGIERUNGSBEZIRK ZUSAMMEN		27 285	16 159	6 106	11 126	2 369	8 754	10 316	4 402
	LAND INSGESAMT		101 318	60 447	26 241	40 871	10 966	25 804	37 439	18 957

*) EINSCHL. FERNPENDLER MIT UNBESTIMMTEM ZIEL.-

1) EINSCHL. ERWERBSTAETIGE SCHUELER UND STUDIERENDE.- 2) EINSCHL. KAUFM./TECHN. AUSZUBILDENDE.- 3) EINSCHL. GEWERBL. AUSZUBILDENDE.

ALTERSGRUPPEN, WIRTSCHAFTSBEREICHEN UND STELLUNG IM BERUF *)
STÄDTEN UND LANDKREISEN

ZWAR

... JAHREN (V.SP.1)		NACH WIRTSCHAFTSBEREICHEN (V.SP.1)				NACH STELLUNG IM BERUF (V.SP.1)				LFD NR.
45 - 65	65. UND MEHR	LAND- UND FORST- WIRTSCHAFT, FISCHEREI	PRODU- ZIERENDES GEWERBE	HANDEL, VERKEHR UND NACHRICHTEN- UEBERMITTLUNG	UEBRIGE WIRTSCHAFTS- BEREICHE	SELB- STAENDIGE	ANGE- STELLTE 2), BEAMTE, RICHTER, SOLDATEN USW.	FACHAR- BEITER 3)	SONSTIGE ARBEITER	
9	10	11	12	13	14	15	16	17	18	
520	29	20	644	439	2 103	257	2 448	306	176	1
520	29	20	644	439	2 103	257	2 448	306	176	
596	14	36	1 050	764	2 863	268	3 587	580	250	2
369	13	55	838	509	1 888	162	2 420	465	229	3
576	16	67	986	521	2 328	255	2 882	517	231	4
496	12	102	948	571	2 557	258	3 017	616	271	5
728	23	97	1 040	609	2 993	289	3 457	679	278	6
411	10	60	737	447	2 013	176	2 313	521	229	7
3 176	88	417	5 599	3 421	14 642	1 408	17 676	3 378	1 488	
3 696	117	437	6 243	3 860	16 745	1 665	20 124	3 684	1 664	
18 428	690	1 295	24 454	16 414	59 155	9 239	74 101	11 347	5 788	

12. BERUFSFERNPENDLER NACH ZIELKREIS, ALTERS
IN DEN KREISFREIEN

LFD. NR.	ZIELKREIS	BERUFS- FERN- PENDLER 1)	UND							
			MAENNlich		WEIBlich		IM ALTER VON ... BIS			
			INSGESAMT	ZUSAMMEN	DARUNTER	ZUSAMMEN	DARUNTER	UNTER 25	25 - 35	35 - 45
					VERHEIRATET		VERHEIRATET			
			1	2	3	4	5	6	7	8
	HESSEN									
	REG.-BEZ. DARMSTADT									
	KREISFREIE STAEDTE									
1	DARMSTADT, STADT	5 230	3 334	1 302	1 896	424	1 035	2 502	896	
2	FRANKFURT AM MAIN,ST.	38 141	22 406	10 136	15 735	3 766	8 053	15 122	7 373	
3	OFFENBACH AM MAIN,ST.	2 575	1 628	801	947	309	468	965	536	
4	WIESBADEN,LANDESH.-ST	6 572	3 722	1 674	2 850	647	1 518	2 636	1 249	
	KREISFREIE STAEDTE									
	ZUSAMMEN	52 518	31 090	13 913	21 428	5 146	11 074	21 225	10 054	
	LANDKREISE									
5	BERGSTRASSE	1 878	1 071	513	807	240	452	680	370	
6	DARMSTADT-DIEBURG	1 910	1 150	508	760	226	498	721	345	
7	GROSS-GERAU	2 760	1 874	860	886	294	571	949	610	
8	HOCHTAUNUSKREIS	3 610	2 024	890	1 586	426	827	1 340	731	
9	MAIN-KINZIG-KREIS	3 798	2 350	1 039	1 448	437	942	1 388	736	
10	MAIN-TAUNUS-KREIS	3 205	1 945	929	1 260	352	665	1 233	672	
11	ODENWALDKREIS	910	533	247	377	108	258	344	166	
12	OFFENBACH	3 925	2 448	1 170	1 477	501	804	1 499	785	
13	RHEINGAU-TAUNUS-KREIS	2 014	1 157	428	857	195	672	699	303	
14	WETTERAUKREIS	2 895	1 718	665	1 177	316	815	1 042	517	
	LANDKREISE									
	ZUSAMMEN	26 905	16 270	7 249	10 635	3 095	6 504	9 895	5 235	
	REGIERUNGSBEZIRK									
	ZUSAMMEN	79 423	47 360	21 162	32 063	8 241	17 578	31 120	15 289	
	REG.-BEZ. GIESSEN									
	LANDKREISE									
1	GIESSEN	4 022	2 314	844	1 708	338	1 172	1 768	595	
2	LAHN-DILL-KREIS	2 401	1 564	547	837	218	906	776	351	
3	LIMBURG-WEILBURG	1 637	902	390	735	192	464	583	282	
4	MARBURG-BIEDENKOPF	4 452	2 516	757	1 936	448	1 404	1 924	651	
5	VOGELSBERGKREIS	1 139	713	256	426	113	464	364	155	
	LANDKREISE									
	ZUSAMMEN	13 651	8 009	2 794	5 642	1 309	4 410	5 415	2 034	
	REGIERUNGSBEZIRK									
	ZUSAMMEN	13 651	8 009	2 794	5 642	1 309	4 410	5 415	2 034	
	REG.-BEZ. KASSEL									
	KREISFREIE STADT									
1	KASSEL	5 572	3 385	1 185	2 187	453	1 985	1 997	828	
	KREISFREIE STADT									
	ZUSAMMEN	5 572	3 385	1 185	2 187	453	1 985	1 997	828	
	LANDKREISE									
2	FULDA	2 308	1 346	458	962	227	842	856	301	
3	HERSFELD-ROTENBURG	1 662	981	397	681	138	534	630	249	
4	KASSEL	1 746	1 172	378	574	134	672	572	230	
5	SCHWALM-EDER-KREIS	1 965	1 270	387	695	169	803	666	278	
6	WALDECK-FRANKENBERG	2 151	1 145	368	1 006	173	945	680	251	
7	WERRA-MEISSNER-KREIS	1 749	1 101	352	648	122	785	555	211	
	LANDKREISE									
	ZUSAMMEN	11 581	7 015	2 340	4 566	963	4 581	3 959	1 520	
	REGIERUNGSBEZIRK									
	ZUSAMMEN	17 153	10 400	3 525	6 753	1 416	6 566	5 956	2 348	
	LAND INSGESAMT	110 227	65 769	27 481	44 458	10 966	28 554	42 491	19 671	

*) OHNE FERNPENDLER MIT UNBESTIMMTEM ZIEL.

1) EINSCHL. ERWERBSTAETIGE SCHUELER UND STUDIERENDE.- 2) EINSCHL. KAUFM./TECHN. AUSZUBILDENDE.- 3) EINSCHL. GWERBL.AUSZUBILDENDE.

GRUPPEN, WIRTSCHAFTSBEREICHEN UND STELLUNG IM BERUF *)
STÄDTEN UND LANDKREISEN

ZWAR										
UNTER ... JAHREN		NACH WIRTSCHAFTSBEREICHEN				NACH STELLUNG IM BERUF				
45 - 65	65 UND MEHR	LAND- UND FORST- WIRTSCHAFT, FISCHEREI	PRODU- ZIERENDES GEWERBE	HANDEL, VERKEHR UND NACHRICHTEN- ÜBERMITTLUNG	UEBRIGE WIRTSCHAFTS- BEREICHE	SELB- STÄNDIGE	ANGE- STELLTE 2), BEAMTE, RICHTER, SOLDATEN USW.	FACHAR- BEITER 3)	SONSTIGE ARBEITER	LFD. NR.
9	10	11	12	13	14	15	16	17	18	
778	19	41	1 435	837	2 917	344	4 186	322	345	1
7 362	231	124	8 666	9 639	19 712	2 503	30 452	2 800	2 194	2
587	19	15	906	319	1 335	260	1 929	201	168	3
1 122	47	47	1 127	835	4 563	527	5 293	365	361	4
9 849	316	227	12 134	11 630	28 527	3 634	41 860	3 688	3 068	
363	13	42	560	287	989	274	1 178	203	187	5
330	16	71	543	402	894	243	1 248	177	219	6
614	16	31	1 187	554	988	251	1 775	411	297	7
675	37	43	991	543	2 033	428	2 601	295	249	8
703	29	60	1 375	547	1 816	412	2 563	338	437	9
613	22	49	1 083	656	1 417	308	2 375	263	240	10
129	13	23	354	91	442	114	566	83	130	11
808	29	40	1 431	881	1 573	452	2 666	422	335	12
324	16	82	541	197	1 194	231	1 335	187	234	13
497	24	94	656	424	1 721	318	1 859	267	419	14
5 056	215	535	8 721	4 582	13 067	3 031	18 166	2 646	2 747	
14 905	531	762	20 855	16 212	41 594	6 665	60 026	6 334	5 815	
476	11	61	631	469	2 861	296	3 130	221	335	1
352	16	43	640	259	1 459	204	1 709	207	260	2
296	12	51	373	240	973	178	1 092	148	200	3
447	26	93	803	426	3 130	354	3 305	299	448	4
149	7	40	269	122	708	121	700	99	204	5
1 720	72	288	2 716	1 516	9 131	1 153	9 936	974	1 447	
1 720	72	288	2 716	1 516	9 131	1 153	9 936	974	1 447	
726	36	45	1 097	720	3 710	349	4 320	356	528	1
726	36	45	1 097	720	3 710	349	4 320	356	528	
297	12	34	459	345	1 470	184	1 647	189	261	2
234	15	39	460	207	956	144	1 089	187	231	3
261	11	66	549	179	952	167	1 053	189	321	4
209	9	77	419	184	1 285	177	1 359	179	238	5
261	14	61	350	180	1 560	169	1 483	151	324	6
189	9	46	374	155	1 174	135	1 181	162	252	7
1 451	70	323	2 611	1 250	7 397	976	7 812	1 057	1 627	
2 177	106	368	3 708	1 970	11 107	1 325	12 132	1 413	2 155	
18 802	709	1 418	27 279	19 698	61 832	9 143	82 094	8 721	9 417	

13. AUSBILDUNGSFERNPENDLER NACH WOHNSTITZKREIS UND ALTERSGRUPPEN SOWIE BERUFSFERNPENDLER - AUSZUBILDENDE *)
IN DEN KREISFREIEN STÄDTEN UND LANDKREISEN

WOHNSTITZKREIS	AUSBIL- DUNGS- FERN- PENDLER INSGESAMT	UND ZWAR							BERUFS- FERNPENDLER	
		MAENN- LICH	WEIBLICH	IM ALTER VON ... BIS UNTER ... JAHREN (V.SP. 1)						AUSZU- BILDENDE, KFM./TECHN., GEWERBLICH
				UNTER 15	15 - 20		20 UND MEHR			
					ZUSAMMEN	DARUNTER	ZUSAMMEN	DARUNTER		
						MIT ALLGE- MEINEM SCHULAB- SCHLUSS		MIT ALLGE- MEINEM SCHULAB- SCHLUSS		
1	2	3	4	5	6	7	8	9		
HESSEN REG.-BEZ. DARMSTADT KREISFREIE STAEDTE DARMSTADT, STADT	1 275	760	515	68	95	49	1 112	1 106	130	
FRANKFURT AM MAIN,ST.	3 548	1 892	1 656	406	467	215	2 675	2 639	656	
OFFENBACH AM MAIN,ST.	442	227	215	33	55	34	354	349	77	
WIESBADEN,LANDESH.-ST	1 683	915	768	143	183	96	1 357	1 351	244	
KREISFREIE STAEDTE ZUSAMMEN	6 948	3 794	3 154	650	800	394	5 498	5 445	1 107	
LANDKREISE BERGSTRASSE	1 836	1 010	826	137	157	83	1 542	1 527	341	
DARMSTADT-DIEBURG	1 673	903	770	138	156	83	1 379	1 375	261	
GROSS-GERAU	1 052	578	474	126	121	67	805	796	232	
HOCHTAUNUSKREIS	2 356	1 274	1 082	176	259	141	1 921	1 910	353	
MAIN-KINZIG-KREIS	2 542	1 457	1 085	210	254	129	2 078	2 068	539	
MAIN-TAUNUS-KREIS	1 784	970	814	158	179	96	1 447	1 434	289	
ODENWALDKREIS	682	388	294	61	72	35	549	543	136	
OFFENBACH	2 113	1 114	999	209	269	114	1 635	1 615	365	
RHEINGAU-TAUNUS-KREIS	1 458	769	689	106	163	86	1 189	1 173	284	
WETTERAUKREIS	1 853	1 002	851	137	164	82	1 552	1 542	439	
LANDKREISE ZUSAMMEN	17 349	9 465	7 884	1 458	1 794	916	14 097	13 983	3 239	
REGIERUNGSBEZIRK ZUSAMMEN	24 297	13 259	11 038	2 108	2 594	1 310	19 595	19 428	4 346	
REG.-BEZ. GIESSEN LANDKREISE GIESSEN	2 050	1 115	935	161	173	82	1 716	1 711	364	
LAHN-DILL-KREIS	1 745	1 003	742	131	169	82	1 445	1 438	460	
LIMBURG-WEILBURG	1 445	869	576	107	113	71	1 225	1 218	344	
MARBURG-BIEDENKOPF	2 286	1 325	961	164	164	86	1 958	1 943	620	
VOGELSBERGKREIS	975	579	396	110	117	56	748	742	288	
LANDKREISE ZUSAMMEN	8 501	4 891	3 610	673	736	377	7 092	7 052	2 076	
REGIERUNGSBEZIRK ZUSAMMEN	8 501	4 891	3 610	673	736	377	7 092	7 052	2 076	

*) OHNE ERWERBSTÄTIGE SCHÜLER UND STUDIERENDE; EINSCHL. PENDLER MIT UNBESTIMMTEM ZIEL.

NOCH: 13. AUSBILDUNGSFERNPENDLER NACH WOHNSTITZKREIS UND ALTERSGRUPPEN SOWIE BERUFSFERNPENDLER - AUSZUBILDENDE *)
IN DEN KREISFREIEN STÄDTEN UND LANDKREISEN

WOHNSTITZKREIS	AUSBIL- DUNGS- FERN- PENDLER INSGESAMT	UND ZWAR							BERUFS- FERNPENDLER	
		MAENN- LICH	WEIBLICH	IM ALTER VON ... BIS UNTER ... JAHREN (V.SP. 1)						AUSZU- BILDENDE, KFM./TECHN., GEWERBLICH
				UNTER 15	ZUSAMMEN	15 - 20		20 UND MEHR		
						DARUNTER MIT ALLGE- MEINEM SCHULAB- SCHLUSS	ZUSAMMEN	DARUNTER MIT ALLGE- MEINEM SCHULAB- SCHLUSS	ZUSAMMEN	
1	2	3	4	5	6	7	8	9		
REG.-BEZ. KASSEL KREISFREIE STADT KASSEL	2 134	1 225	909	90	102	52	1 942	1 928	329	
KREISFREIE STADT ZUSAMMEN	2 134	1 225	909	90	102	52	1 942	1 928	329	
LANDKREISE FULDA	2 499	1 547	952	134	169	117	2 196	2 195	449	
HERSFELD-ROTENBURG	1 621	976	645	127	100	60	1 394	1 386	349	
KASSEL	2 135	1 193	942	121	156	90	1 858	1 849	516	
SCHWALM-EDER-KREIS	2 051	1 161	890	120	147	92	1 784	1 773	485	
WALDECK-FRANKENBERG	2 156	1 253	903	170	215	128	1 771	1 763	665	
WERRA-MEISSNER-KREIS	1 361	863	498	90	119	76	1 152	1 144	449	
LANDKREISE ZUSAMMEN	11 823	6 993	4 830	762	906	563	10 155	10 110	2 913	
REGIERUNGSBEZIRK ZUSAMMEN	13 957	8 218	5 739	852	1 008	615	12 097	12 038	3 242	
LAND INSGESAMT	46 755	26 368	20 387	3 633	4 338	2 302	38 784	38 518	9 664	


*) OHNE ERWERBSTÄTIGE SCHÜLER UND STUDIERENDE; EINSCHL. PENDLER MIT UNBESTIMMTEM ZIEL.

14. AUSBILDUNGSFERNPENDLER NACH ZIELKREIS UND ALTERSGRUPPEN SOWIE BERUFSFERNPENDLER - AUSZUBILDENDE *)
IN DEN KREISFREIEN STÄDTEN UND LANDKREISEN

ZIELKREIS	AUSBIL- DUNGS- FERN- PENDLER INSGESAMT	UND ZWAR							BERUFS- FERNPENDLER AUSZU- BILDENDE, KFM./TECHN., GEWERBLICH	
		MAENN- LICH	WEIBLICH	IM ALTER VON ... BIS UNTER ... JAHREN						
				UNTER 15	ZUSAMMEN	15 - 20		20 UND MEHR		
						DARUNTER MIT ALLGE- MEINEM SCHULAB- SCHLUSS	ZUSAMMEN	DARUNTER MIT ALLGE- MEINEM SCHULAB- SCHLUSS		ZUSAMMEN
1	2	3	4	5	6	7	8	9		
HESSEN										
REG.-BEZ. DARMSTADT										
KREISFREIE STAEDTE										
DARMSTADT, STADT	6 915	5 284	1 631	97	250	169	6 568	6 544	335	
FRANKFURT AM MAIN, ST.	8 658	4 615	4 043	509	515	266	7 634	7 591	2 321	
OFFENBACH AM MAIN, ST.	257	135	122	31	48	29	178	177	176	
WIESBADEN, LANDESH.-ST	1 302	615	687	151	204	111	947	939	548	
KREISFREIE STAEDTE ZUSAMMEN	17 132	10 649	6 483	788	1 017	575	15 327	15 251	3 380	
LANDKREISE										
BERGSTRASSE	448	265	183	147	179	56	122	112	159	
DARMSTADT-DIEBURG	934	697	237	101	78	36	755	750	170	
GROSS-GERAU	566	436	130	91	62	27	413	408	171	
HOCHTAUNUSKREIS	497	258	239	147	146	54	204	200	273	
MAIN-KINZIG-KREIS	560	283	277	164	143	48	253	250	368	
MAIN-TAUNUS-KREIS	361	207	154	153	94	42	114	107	209	
ODENWALDKREIS	148	85	63	32	38	17	78	77	110	
OFFENBACH	408	216	192	162	116	33	130	119	210	
RHEINGAU-TAUNUS-KREIS	1 026	615	411	120	158	46	748	737	260	
WETTERAUKREIS	1 065	821	244	150	170	53	745	735	442	
LANDKREISE ZUSAMMEN	6 013	3 883	2 130	1 267	1 184	412	3 562	3 495	2 372	
REGIERUNGSBEZIRK ZUSAMMEN	23 145	14 532	8 613	2 055	2 201	987	18 889	18 746	5 752	
REG.-BEZ. GIESSEN										
LANDKREISE										
GIESSEN	9 228	4 667	4 561	147	312	222	8 769	8 740	558	
LAHN-DILL-KREIS	302	173	129	83	69	22	150	142	249	
LIMBURG-WEILBURG	679	470	209	124	106	55	449	443	197	
MARBURG-BIEDENKOPF	8 070	4 264	3 806	137	408	253	7 525	7 474	589	
VOGELSBERGKREIS	235	161	74	53	47	20	135	134	178	
LANDKREISE ZUSAMMEN	18 514	9 735	8 779	544	942	572	17 028	16 933	1 771	
REGIERUNGSBEZIRK ZUSAMMEN	18 514	9 735	8 779	544	942	572	17 028	16 933	1 771	
REG.-BEZ. KASSEL										
KREISFREIE STADT KASSEL	2 916	1 619	1 297	101	192	118	2 623	2 606	750	
KREISFREIE STADT ZUSAMMEN	2 916	1 619	1 297	101	192	118	2 623	2 606	750	
LANDKREISE										
FULDA	1 350	700	650	109	165	90	1 076	1 064	249	
HERSFELD-ROTENBURG	266	133	133	85	69	30	112	106	204	
KASSEL	290	131	159	77	50	23	163	158	288	
SCHWALM-EDER-KREIS	380	205	175	99	117	50	164	156	217	
WALDECK-FRANKENBERG	297	170	127	93	79	31	125	119	430	
WERRA-MEISSNER-KREIS	531	319	212	48	99	47	384	380	262	
LANDKREISE ZUSAMMEN	3 114	1 658	1 456	511	579	271	2 024	1 983	1 650	
REGIERUNGSBEZIRK ZUSAMMEN	6 030	3 277	2 753	612	771	389	4 647	4 589	2 400	
LAND INSGESAMT	47 689	27 544	20 145	3 211	3 914	1 948	40 564	40 268	9 923	

*) OHNE ERWERBSTÄTIGE SCHÜLER UND STUDIERENDE; OHNE AUSBILDUNGSFERNPENDLER MIT UNBESTIMMTM ZIEL.

IV. Anhang



VOLKSZÄHLUNG 1987

Personenbogen

Bitte so markieren

4

Bitte Gemeinde angeben:

1 Geburtsangaben

a) Geburtsjahr

b) Geburtsmonat

1. Januar bis 24. Mai

25. Mai bis 31. Dez.

2 Geschlecht

männlich

weiblich

3 Familienstand

ledig

verheiratet

verwitwet

geschieden

4 Rechtliche Zugehörigkeit zu einer Religionsgesellschaft

Römisch-katholische Kirche

Evangelische Kirche

Evangelische Freikirche

Jüdische Religionsgesellschaft

Islamische Religionsgemeinschaft

andere Religionsgesellschaften

keiner Religionsgesellschaft rechtlich zugehörig

5 Welche Staatsangehörigkeit haben Sie?

deutsch

griechisch

italienisch

übrige EG-Staaten

Jugoslawisch

türkisch

sonstige/keine

6 Wird von Ihnen noch eine weitere Wohnung (Unterkunft/Zimmer) in der Bundesrepublik Deutschland einschließlich Berlin (West) bewohnt?

nein

ja

Falls ja:

a) Für Verheiratete, die nicht dauernd getrennt leben: Ist die hiesige Wohnung die vorwiegend benutzte Wohnung der Familie?

nein

ja

b) Für alle übrigen Personen: Ist die hiesige Wohnung die vorwiegend benutzte Wohnung?

nein

ja

c) Außerdem für Erwerbstätige, Schüler/Studenten: Gehen Sie vorwiegend von der hiesigen Wohnung aus zur Arbeit oder Schule/Hochschule?

nein

ja

7 Sind Sie erwerbstätig?

Vollzeit (über 36 Std.²⁾ in der Woche

Teilzeit (bis zu 36 Std.²⁾ in der Woche

arbeitslos, arbeitssuchend

nicht erwerbstätig

Hausfrau, Hausmann

Schüler(in), Student(in)

Mehrere Antworten möglich

8 Leben Sie überwiegend von

Erwerbs-, Berufstätigkeit

Arbeitslosengeld, -hilfe

Rente, Pension

eigenem Vermögen, Vermietung, Verpachtung, Altenteil

Zuwendungen, Unterhalt durch Eltern, Ehegatten usw.

sonstigen Unterstützungen (z. B. Sozialhilfe, BAföG)

NUR VOM STATISTISCHEN LANDESAMT AUSZUFÜLLEN

Geburtsjahr (1 a) 2., 3. u. 4. Stelle Hauptfachrichtung (10 b) Erlernter Beruf (11 a) Dauer (11 b)

Arbeitsstätte, Schule/Hochschule (Pendler) Land (12) Gemeinde (12) Straße (12)

Hausnummer (12)

Wirtschaftszweig (16)

Ausgeübte Tätigkeit (17)

Rechtsgrundlage: Siehe Haushaltsmantelbogen oder Erläuterungsblatt, die Bestandteile der Erhebungsvordrucke sind. Stichtag: 25. Mai 1987

Falls Sie einen Abschluß an einer allgemeinbildenden bzw. berufsbildenden Schule/Hochschule haben:

9 Welchen höchsten allgemeinen Schulabschluß haben Sie?

Volksschule, Hauptschule

Realschule/gleichwertiger Abschluß (z. B. Mittlere Reife)

Hochschulreife (Abitur), Fachhochschulreife

10 a) Welchen höchsten Abschluß an einer berufsbildenden Schule oder Hochschule haben Sie?

Berufsfachschule (ohne Berufsschule)

Fachschule

Fachhochschule (Ing.-Schule, höhere Fachschule)

Hochschule (einschließlich Lehrerausbildung)

b) Welche Hauptfachrichtung hat dieser Abschluß?

11 Falls Sie eine praktische Berufsausbildung (z. B. Lehre) abgeschlossen haben:

a) Auf welchen Lehrberuf bezog sich diese Ausbildung?

b) Wie lange dauerte diese Ausbildung? Jahr(e):

12 Bitte Name und Anschrift Ihrer Arbeitsstätte oder Schule/Hochschule angeben.

Name:

Straße/Hausnummer:

PLZ

Gemeinde:

13 Welches Verkehrsmittel benutzen Sie hauptsächlich (längste Strecke) auf dem Hinweg zur Arbeit oder Schule/Hochschule?

kein Verkehrsmittel (zu Fuß)

Fahrrad

Pkw

U-Bahn, S-Bahn, Straßenbahn

Eisenbahn

Bus, sonst. öffentl. Verkehrsmittel

sonstiges (Motorrad, Moped, Mofa)

14 Wieviel Zeit benötigen Sie normalerweise für den Hinweg zur Arbeit oder Schule/Hochschule?

entfällt, da auf gleichem Grundstück

unter 15 Minuten

15 bis unter 30 Minuten

30 bis unter 45 Minuten

45 bis unter 60 Minuten

60 Minuten und mehr

15 Sind Sie zur Zeit tätig als

Facharbeiter(in)

sonstige(r) Arbeiter(in)

Angestellte(r)

Auszubildende(r)

Beamter/Beamtin, Richter(in), Soldat, Zivildienstl. (auch Beamtenanw.)

Selbständige(r) mit bezahlten Beschäftigten

ohne bezahlte Beschäftigte

mithelfende(r) Familienangehörige(r)


16 Zu welchem Wirtschaftszweig (Branche, Behörde) gehört der Betrieb (Firma, Dienststelle), in dem Sie tätig sind?

17 Welche Tätigkeit, welchen Beruf üben Sie aus?

18 Falls Sie eine Nebenerwerbstätigkeit ausüben, handelt es sich um eine

landwirtschaftliche

nichtlandwirtschaftliche



Übersicht über das Tabellenprogramm
der Volks- und Berufszählung vom 25. Mai 1987
(Auszug aus dem Tabellenprogramm)

Nr. der Tabellen	Tabelleninhalt	Die Tabellen können nach regionalen Gesichtspunkten aufgestellt werden, und zwar				
		Land	Regierungs- bezirke	Kreisfreie Städte und Landkreise	Gemeinden	Gemeinde- teile
Gemeindetabellen						
1 A	Bevölkerung je km² am 13.9.1950, 6.6.1961, 27.5.1970 und 25.5.1987	X	X	X	X	X ¹⁾
2 A	Wohnbevölkerung und Bevölkerung am Ort der Hauptwohnung nach Familienstand	X	X	X	X	X ¹⁾
2 E	Deutsche Wohnbevölkerung und deutsche Bevölkerung am Ort der Hauptwohnung nach Familienstand	X	X	X	X	X ¹⁾
2 C	Ausländische Wohnbevölkerung und ausländische Bevölkerung am Ort der Hauptwohnung nach Familienstand	X	X	X	X	X ¹⁾
3 A	Wohnberechtigte Bevölkerung, Bevölkerung am Ort der Hauptwohnung mit und ohne weitere Wohnung oder Unterkunft sowie Personen mit Nebenwohnung	X	X	X	X	X ¹⁾
4 A	Bevölkerung am Ort der Hauptwohnung nach der Zugehörigkeit zu einer Religionsgesellschaft	X	X	X	X	X ¹⁾
5 A	Privathaushalte insgesamt sowie mit ledigen Personen unter 18 und unter 6 Jahren nach Haushaltsgröße	X	X	X	X	X ¹⁾
5 C	Privathaushalte mit Personen nur deutscher Staatsangehörigkeit sowie mit ledigen Personen unter 18 und unter 6 Jahren nach Haushaltsgröße	X	X	X	X	X ¹⁾
5 E	Privathaushalte mit Personen nur ausländischer Staatsangehörigkeit sowie mit ledigen Personen unter 18 und unter 6 Jahren nach Haushaltsgröße	X	X	X	X	X ¹⁾
5 G	Privathaushalte mit Personen deutscher und ausländischer Staatsangehörigkeiten sowie mit ledigen Personen unter 18 und unter 6 Jahren nach Haushaltsgröße	X	X	X	X	X ¹⁾
6 A	Bevölkerung am Ort der Hauptwohnung nach dem Ausbildungsstand	X	X	X	X	X ¹⁾
6 B	Bevölkerung am Ort der Hauptwohnung nach Staatsangehörigkeit und Ausbildungsstand	X	X	X	X	X ¹⁾
7	Deutsche und ausländische Bevölkerung am Ort der Hauptwohnung nach Betei- ligung am Erwerbsleben sowie Erwerbstätige nach Wochenarbeitszeit	X	X	X	X	X ¹⁾
8	Erwerbstätige am Ort der Hauptwohnung nach Nebenerwerbstätigkeit sowie Stellung im Beruf	X	X	X	X	X ¹⁾
8 A	Deutsche Erwerbstätige am Ort der Hauptwohnung nach Nebenerwerbstätigkeit sowie Stellung im Beruf	X	X	X	X	X ¹⁾
8 B	Ausländische Erwerbstätige am Ort der Hauptwohnung nach Neben- erwerbstätigkeit sowie Stellung im Beruf	X	X	X	X	X ¹⁾
9 A	Erwerbstätige am Ort der Hauptwohnung nach Wirtschaftsabteilungen	X	X	X	X	X ¹⁾
9 B	Erwerbstätige am Ort der Hauptwohnung nach Staatsangehörigkeit und Wirtschaftsabteilungen	X	X	X	X	X ¹⁾
10 A	Erwerbstätige am Ort der Hauptwohnung in Land- und Forstwirtschaft, Fischerei nach Stellung im Beruf	X	X	X	X	X ¹⁾
10 B	Erwerbstätige am Ort der Hauptwohnung im Produzierenden Gewerbe nach Stellung im Beruf	X	X	X	X	X ¹⁾
10 C	Erwerbstätige am Ort der Hauptwohnung in Handel, Verkehr und Nachrichten- übermittlung nach Stellung im Beruf	X	X	X	X	X ¹⁾
10 D	Erwerbstätige am Ort der Hauptwohnung in den übrigen Wirtschaftsbereichen nach Stellung im Beruf	X	X	X	X	X ¹⁾
11	Bevölkerung am Ort der Hauptwohnung nach Altersjahren	X	X	X	X	X ¹⁾

1) fakultativ.

Noch: Übersicht über das Tabellenprogramm
der Volks- und Berufszählung vom 25. Mai 1987
(Auszug aus dem Tabellenprogramm)

Nr. der Tabellen	Tabelleninhalt	Die Tabellen können nach regionalen Gesichtspunkten aufgestellt werden, und zwar				
		Land	Regierungs- bezirke	Kreisfreie Städte und Landkreise	Gemeinden	Gemeinde- teile
Noch: Gemeindetabellen						
11 B	Bevölkerung am Ort der Hauptwohnung nach Altersjahren und Staatsangehörigkeit	X	X	X	X	X ¹⁾
11 C	Bevölkerung am Ort der Hauptwohnung nach Altersjahren und Religions- zugehörigkeit	X	X	X	X	X ¹⁾
12	Bevölkerung am Ort der Hauptwohnung nach Geburtsjahren, Deutschen/Ausländern und Familienstand	X	X	X	X	X ¹⁾
13	Erwerbstätige am Ort der Hauptwohnung nach Altersjahren	X	X	X	X	X ¹⁾
13 B	Erwerbstätige am Ort der Hauptwohnung nach Altersjahren und Staatsangehörigkeit	X	X	X	X	X ¹⁾
13 C	Erwerbstätigenquoten nach Altersjahren	X	X	X	X	X ¹⁾
13 D	Erwerbstätigenquoten nach Altersjahren; Deutsche/Ausländer	X	X	X	X	X ¹⁾
14	Bezugspersonen innerhalb des Haushalts am Ort der Hauptwohnung nach Deutschen/Ausländern und Altersgruppen	X	X	X	X	X ¹⁾
15	Bezugspersonen innerhalb des Haushalts am Ort der Hauptwohnung nach Beteiligung am Erwerbsleben und Stellung im Beruf	X	X	X	X	X ¹⁾
16	Verheiratete Paare in Privathaushalten nach Beteiligung der Partner am Erwerbsleben	X	X	X	X	X ¹⁾
17	Einpersonenhaushalte nach Altersgruppen und Erwerbstätigkeit/Nichterwerbstätigkeit	X	X	X	X	X ¹⁾
18	Bevölkerung am Ort der Hauptwohnung nach dem überwiegenden Lebensunterhalt	X	X	X	X	X ¹⁾
19	Daten, die im Gemeindeblatt und in der Gemeindestatistik, jedoch nicht in den Gemeindetabellen 1 — 18 vorkommen	X	X	X	X	X ¹⁾

¹⁾ fakultativ.

Noch: Übersicht über das Tabellenprogramm
der Volks- und Berufszählung vom 25. Mai 1987
(Auszug aus dem Tabellenprogramm)

Nr. der Tabellen	Tabelleninhalt	Die Tabellen können nach regionalen Gesichtspunkten aufgestellt werden, und zwar				
		Land	Regierungs- bezirke	Kreisfreie Städte und Landkreise	Gemeinden	Gemeinde- teile
Kreistabellen						
1	Bevölkerung am Ort der Hauptwohnung, nach Geburtsjahren und Familienstand	X	X	X	X ¹⁾	X ¹⁾
1 A	Bevölkerung am Ort der Hauptwohnung nach Staatsangehörigkeit und Familienstand	X	X	X	X ¹⁾	X ¹⁾
2	Bevölkerung am Ort der Hauptwohnung nach Altersjahren, Deutschen/Ausländern und Familienstand	X	X	X	X ¹⁾	X ¹⁾
2 A	Bevölkerung in Privathaushalten am Ort der Hauptwohnung nach Altersjahren, Deutschen/Ausländern und Familienstand	X	X	X	X ¹⁾	X ¹⁾
3	Bevölkerung am Ort der Hauptwohnung nach Deutschen/Ausländern, Altersjahren und Beteiligung am Erwerbsleben	X	X	X	X ¹⁾	X ¹⁾
3 A	Bevölkerung am Ort der Hauptwohnung nach Staatsangehörigkeit und Beteiligung am Erwerbsleben	X	X	X	X ¹⁾	X ¹⁾
4	Bevölkerung am Ort der Hauptwohnung nach Beteiligung am Erwerbsleben, Geburtsjahrguppen und höchstem Schulabschluß	X	X	X	X ¹⁾	X ¹⁾
4 A	Ausländische Bevölkerung am Ort der Hauptwohnung nach Beteiligung am Erwerbsleben, Geburtsjahrguppen und höchstem Schulabschluß	X	X	X	X ¹⁾	X ¹⁾
5	Erwerbsquoten nach Altersjahren, Deutschen/Ausländern und Familienstand	X	X	X	X ¹⁾	X ¹⁾
6	Erwerbstätige am Ort der Hauptwohnung nach Wirtschaftsabteilungen und Staatsangehörigkeit	X	X	X	X ¹⁾	X ¹⁾
7	Erwerbstätige am Ort der Hauptwohnung nach Wirtschaftsabteilungen, Stellung im Beruf und Altersgruppen	X	X	X	X ¹⁾	X ¹⁾
8	Erwerbstätige am Ort der Hauptwohnung nach Altersjahren und Stellung im Beruf	X	X	X	X ¹⁾	X ¹⁾
9	Privathaushalte nach Haushaltsgröße, Deutschen/Ausländern, Beteiligung am Erwerbsleben und Stellung im Beruf der Bezugsperson innerhalb des Haushalts sowie nach der Zahl der Erwerbstätigen im Haushalt	X	X	X	X ¹⁾	X ¹⁾
10	Mehrpersonenhaushalte nach Zahl der ledigen Personen unter 18 Jahren	X	X	X	X ¹⁾	X ¹⁾
10 A	Deutsche Mehrpersonenhaushalte nach Zahl der ledigen Personen unter 18 Jahren	X	X	X	X ¹⁾	X ¹⁾
10 B	Griechische Mehrpersonenhaushalte nach Zahl der ledigen Personen unter 18 Jahren	X	X	X	X ¹⁾	X ¹⁾
10 C	Italienische Mehrpersonenhaushalte nach Zahl der ledigen Personen unter 18 Jahren	X	X	X	X ¹⁾	X ¹⁾
10 D	Mehrpersonenhaushalte übriger EG-Staaten nach Zahl der ledigen Personen unter 18 Jahren	X	X	X	X ¹⁾	X ¹⁾
10 E	Jugoslawische Mehrpersonenhaushalte nach Zahl der ledigen Personen unter 18 Jahren	X	X	X	X ¹⁾	X ¹⁾
10 F	Türkische Mehrpersonenhaushalte nach Zahl der ledigen Personen unter 18 Jahren	X	X	X	X ¹⁾	X ¹⁾
10 G	Mehrpersonenhaushalte sonstiger/keiner Staatsangehörigkeit nach Zahl der ledigen Personen unter 18 Jahren	X	X	X	X ¹⁾	X ¹⁾
11	Erwerbstätige, Schüler und Studierende und Auszubildende insgesamt sowie unter 18 Jahren	X	X	X	X ¹⁾	X ¹⁾
12	Ausländer nach Altersgruppen, Familienstand und Staatsangehörigkeit	X	X	X	X ¹⁾	X ¹⁾

1) fakultativ.

Noch: Übersicht über das Tabellenprogramm
der Volks- und Berufszählung vom 25. Mai 1987
(Auszug aus dem Tabellenprogramm)

Nr. der Tabellen	Tabelleninhalt	Die Tabellen können nach regionalen Gesichtspunkten aufgestellt werden, und zwar				
		Land	Regierungs- bezirke	Kreisfreie Städte und Landkreise	Gemeinden	Gemeinde- teile

Kreisstatistik

Teil I

1	Bevölkerung, Bevölkerungsentwicklung	X	X	X	X ¹⁾	X ¹⁾
2	Bevölkerung am Ort der Hauptwohnung nach der Zugehörigkeit zu einer Religionsgesellschaft	X	X	X	X ¹⁾	X ¹⁾
3	Bevölkerung am Ort der Hauptwohnung nach Altersgruppen und Familienstand — Deutsche und Ausländer zusammen —	X	X	X	X ¹⁾	X ¹⁾
4	Bevölkerung am Ort der Hauptwohnung nach Altersgruppen und Familienstand — Ausländer —	X	X	X	X ¹⁾	X ¹⁾
5	Bevölkerung am Ort der Hauptwohnung nach Altersgruppen und Familienstand — Deutsche —	X	X	X	X ¹⁾	X ¹⁾
6	Bevölkerung am Ort der Hauptwohnung nach Altersgruppen und Beteiligung am Erwerbsleben	X	X	X	X ¹⁾	X ¹⁾
7	Bevölkerung am Ort der Hauptwohnung nach überwiegendem Lebensunterhalt	X	X	X	X ¹⁾	X ¹⁾
8	Bevölkerung am Ort der Hauptwohnung nach Beteiligung am Erwerbsleben und höchstem Schulabschluß	X	X	X	X ¹⁾	X ¹⁾
9	Erwerbstätige nach Wirtschaftsabteilungen	X	X	X	X ¹⁾	X ¹⁾
10	Erwerbstätige nach Wirtschaftsabteilungen/-bereichen, Stellung im Beruf und Altersgruppen	X	X	X	X ¹⁾	X ¹⁾
11	Privathaushalte nach Beteiligung am Erwerbsleben, Stellung im Beruf der Person, die überwiegend zum Unterhalt des Haushalts beiträgt, und Zahl der Erwerbstätigen	X	X	X	X ¹⁾	X ¹⁾
12	Privathaushalte nach Haushaltsgröße und nach Zahl der ledigen Personen unter 18 Jahren	X	X	X	X ¹⁾	X ¹⁾

Teil II

1	Berufsauspendler über die Gemeindegrenze nach Kreis des Wohnsitzes, Familienstand, Altersgruppen und Wirtschaftsabteilungen	X	X	X	X ¹⁾	X ¹⁾
2	Berufseinpender über die Gemeindegrenze nach Kreis der Arbeitsstätte, Familienstand, Altersgruppen und Wirtschaftsabteilungen	X	X	X	X ¹⁾	X ¹⁾
3	Erwerbstätige bzw. Schüler und Studierende nach Wohn- und Arbeits-/Schulort, Auspendler über die Kreisgrenze	X	X	X	X ¹⁾	X ¹⁾
4	Berufs- und Ausbildungspendler über die Gemeindegrenze nach Kreis des Wohnsitzes bzw. Kreis der Arbeits-/Ausbildungsstätte, hauptsächlich benutztem Verkehrsmittel und Zeitaufwand für den Weg zur Arbeits- bzw. Ausbildungsstätte	X	X	X	X ¹⁾	X ¹⁾

1) fakultativ.

Noch: Übersicht über das Tabellenprogramm
der Volks- und Berufszählung vom 25. Mai 1987
(Auszug aus dem Tabellenprogramm)

Nr. der Tabellen	Tabelleninhalt	Die Tabellen können nach regionalen Gesichtspunkten aufgestellt werden, und zwar				
		Land	Regierungs- bezirke	Kreisfreie Städte und Landkreise	Gemeinden	Gemeinde- teile
Pendertabellen auf Gemeinde- und Kreisbasis						
1 a	Bevölkerung am Ort der Hauptwohnung, Wohn- und Tagbevölkerung, Pendler über die Gemeindegrenze sowie Erwerbstätige, Schüler/Studierende am Arbeits-/Schulort	X	X	X	X	
1 b	Ausländische Bevölkerung am Ort der Hauptwohnung, Wohn- und Tag- bevölkerung, Pendler über die Gemeindegrenze sowie Erwerbstätige, Schüler/Studierende am Arbeits-/Schulort	X	X	X	X	
2	Erwerbstätige nach Wohn- und Arbeitsort und Altersgruppen sowie Berufs- auspendler über die Gemeindegrenze nach Altersgruppen	X	X	X	X	
3	Berufspendler und Erwerbstätige am Arbeitsort nach Wirtschaftsabteilungen	X	X	X	X	
4	Erwerbstätige am Wohn- und Arbeitsort nach Stellung im Beruf sowie Berufspendler	X	X	X	X	
5	Schüler und Studierende nach Wohn-, Schulort und Altersgruppen sowie Aus- bildungsauspendler über die Gemeindegrenze nach Altersgruppen	X	X	X	X	
6	Erwerbstätige bzw. Schüler und Studierende nach Wohn- und Arbeits-/Schulort (Kreis), Pendler über die Kreisgrenze	X	X	X	X ¹⁾	
7	Wohnbevölkerung, Erwerbstätige sowie Schüler und Studierende am Wohn-, Arbeits- und Schulort nach Kreisen sowie Berufs- und Ausbildungspendler über die Kreisgrenzen	X	X	X	X ¹⁾	
8 a	Auspender (Erwerbstätige sowie Schüler und Studierende) nach Wohnsitz- und Zielgemeinden	X	X	X	X	
8 b	Innergemeindliche Auspendler (Erwerbstätige sowie Schüler und Studierende) nach Herkunftsgemeindeteil und Ziel	X	X	X	X	X
9 a	Einpendler (Erwerbstätige sowie Schüler und Studierende) nach Ziel- und Wohnsitzgemeinden	X	X	X	X	
9 b	Innergemeindliche Einpendler (Erwerbstätige sowie Schüler und Studierende) nach Zielgemeindeteil und Herkunft	X	X	X	X	X
10	Auspender (Erwerbstätige sowie Schüler und Studierende) nach Wohnsitz- und Zielkreisen	X	X	X		
11	Einpendler (Erwerbstätige sowie Schüler und Studierende) nach Ziel- und Wohnsitzkreisen	X	X	X		
12	Berufsauspender nach Wohnsitz- und Zielgemeinden, Familienstand, Altersgruppen und Wirtschaftsabteilungen	X	X	X	X	
13	Berufseinpendler nach Ziel- und Wohnsitzgemeinden, Familienstand, Altersgruppen und Wirtschaftsabteilungen	X	X	X	X	
14	Berufsauspender nach Wohnsitz- und Zielgemeinden, Stellung im Beruf und Ausbildungspendler nach Altersgruppen	X	X	X	X	
15	Berufseinpendler nach Ziel- und Wohnsitzgemeinden, Stellung im Beruf und Ausbildungseinpendler nach Altersgruppen	X	X	X	X	
16 a	Berufsauspender nach Wohnsitz- und Zielgemeinde sowie Verkehrsmittel und Zeitaufwand für den Weg zur Arbeitsstätte	X	X	X	X	
16 b	Innergemeindliche Berufsauspender nach Herkunftsgemeindeteil und Ziel sowie Verkehrsmittel und Zeitaufwand für den Weg zur Arbeitsstätte	X	X	X	X	X
17 a	Ausbildungsauspender nach Wohnsitz- und Zielgemeinden sowie Verkehrsmittel und Zeitaufwand für den Weg zur Ausbildungsstätte	X	X	X	X	
17 b	Innergemeindliche Ausbildungsauspender nach Herkunftsgemeindeteil und Ziel sowie Verkehrsmittel und Zeitaufwand für den Weg zur Ausbildungsstätte	X	X	X	X	X

1) fakultativ.

Noch: Übersicht über das Tabellenprogramm
der Volks- und Berufszählung vom 25. Mai 1987
(Auszug aus dem Tabellenprogramm)


Nr. der Tabellen	Tabelleninhalt	Die Tabellen können nach regionalen Gesichtspunkten aufgestellt werden, und zwar				
		Land	Regierungs- bezirke	Kreisfreie Städte und Landkreise	Gemeinden	Gemeinde- teile
Noch: Pendlertabellen auf Gemeinde- und Kreisbasis						
18 a	Berufseinpender nach Ziel- und Wohnsitzgemeinden sowie Verkehrsmittel und Zeitaufwand für den Weg zur Arbeitsstätte	X	X	X	X	
18 b	Innergemeindliche Berufseinpender nach Zielgemeindeteil und Herkunft sowie Verkehrsmittel und Zeitaufwand für den Weg zur Arbeitsstätte	X	X	X	X	X
19 a	Ausbildungseinpender nach Ziel- und Wohnsitzgemeinden sowie Verkehrsmittel und Zeitaufwand für den Weg zur Ausbildungsstätte	X	X	X	X	
19 b	Innergemeindliche Ausbildungseinpender nach Zielgemeindeteil und Herkunft sowie Verkehrsmittel und Zeitaufwand für den Weg zur Ausbildungsstätte	X	X	X	X	X
20	Berufsfernpender nach Kreis des Familienwohnsitzes, Altersgruppen, Wirtschaftsbereichen und Stellung im Beruf	X	X	X	X ¹⁾	
21	Berufsfernpender nach Kreis der Arbeitsstätte, Altersgruppen, Wirtschaftsbereichen und Stellung im Beruf	X	X	X	X ¹⁾	
22	Ausbildungsfernpender nach Kreis des Familienwohnsitzes und Altersgruppen sowie Berufsfernpender-Auszubildende	X	X	X	X ¹⁾	
23	Ausbildungsfernpender nach Kreis der Ausbildungsstätte und Altersgruppen sowie Berufsfernpender-Auszubildende	X	X	X	X ¹⁾	
24	Berufs- und Ausbildungsfernpender nach Kreis des Familienwohnsitzes und Kreis der Arbeits-, Ausbildungsstätte	X	X	X		
25	Berufs- und Ausbildungsfernpender nach Kreis der Arbeits-, Ausbildungsstätte und Kreis des Familienwohnsitzes	X	X	X		

¹⁾ fakultativ.

Noch: Übersicht über das Tabellenprogramm
der Volks- und Berufszählung vom 25. Mai 1987
(Auszug aus dem Tabellenprogramm)

Nr. der Tabellen	Tabelleninhalt	Die Tabellen können nach regionalen Gesichtspunkten aufgestellt werden, und zwar				
		Land	Regierungs- bezirke	Kreisfreie Städte und Landkreise	Gemeinden	Gemeinde- teile
Sachgebietstabellen „Pendelwanderung“						
1 A	Erwerbstätige sowie Schüler und Studierende am Wohnort nach der Pendel- wanderung zwischen den Gemeinden nach Berufs- und Ausbildungsstufen und Gemeindegrößenklassen	X	X	X ¹⁾		
1 B	Erwerbstätige sowie Schüler und Studierende am Wohnort nach der Pendel- wanderung zwischen den Gemeinden nach Berufs- und Ausbildungsstufen und siedlungsstrukturellen Gemeindetypen (Stadt-/Landgliederung)	X	X	X ¹⁾		
2 A	Erwerbstätige sowie Schüler und Studierende am Wohnort nach Gemeindegrößenklassen, Lage der Wohn- und Arbeits- bzw. Ausbildungsstätte (Schule/Hochschule)	X	X	X ¹⁾		
2 B	Erwerbstätige sowie Schüler und Studierende am Wohnort nach siedlungs- strukturellen Gemeindetypen (Stadt-/Landgliederung), Lage der Wohn- und Arbeits- bzw. Ausbildungsstätte (Schule/Hochschule)	X	X	X ¹⁾		
3	Erwerbstätige am Wohnort und Berufspendler nach Altersgruppen, Lage der Arbeitsstätte und Wirtschaftsabteilungen	X	X	X ¹⁾		
4 A	Erwerbstätige am Wohnort und Berufspendler nach Gemeindegrößenklassen, Lage der Arbeitsstätte und Wirtschaftsabteilungen	X	X	X ¹⁾		
4 B	Erwerbstätige am Wohnort und Berufspendler nach siedlungsstrukturellen Gemeindetypen (Stadt-/Landgliederung), Lage der Arbeitsstätte und Wirtschafts- abteilungen	X	X	X ¹⁾		
5 A	Schüler und Studierende am Wohnort nach Gemeindegrößenklassen, Lage der Ausbildungsstätte (Schule/Hochschule) und Altersgruppen	X	X	X ¹⁾		
5 B	Schüler und Studierende am Wohnort nach siedlungsstrukturellen Gemeindetypen (Stadt-/Landgliederung), Lage der Ausbildungsstätte (Schule/Hochschule) und Altersgruppen	X	X	X ¹⁾		
6	Erwerbstätige am Wohnort nach Pendlereigenschaft, Altersgruppen, überwiegend benutztem Verkehrsmittel und Zeitaufwand für den Weg zur Arbeitsstätte	X	X	X ¹⁾		
7	Schüler, Studierende sowie Auszubildende am Wohnort nach Pendler- eigenschaft, Altersgruppen, überwiegend benutztem Verkehrsmittel und Zeit- aufwand für den Weg zur Ausbildungs- oder Arbeitsstätte	X	X	X ¹⁾		
8	Erwerbstätige am Wohnort nach Pendlereigenschaft, Wirtschaftsabteilungen, Stellung im Beruf und Zeitaufwand für den Weg zur Arbeitsstätte	X	X	X ¹⁾		
9 A	Erwerbstätige am Wohnort nach Pendlereigenschaft, berufsbildendem Schul- abschluß, praktischer Berufsausbildung und Zeitaufwand für den Weg zur Arbeitsstätte	X	X	X ¹⁾		
9 B	Erwerbstätige am Wohnort mit deutscher Staatsangehörigkeit nach Pendler- eigenschaft, berufsbildendem Schulabschluß, praktischer Berufsausbildung und Zeitaufwand für den Weg zur Arbeitsstätte	X	X	X ¹⁾		
10 A	Erwerbstätige am Wohnort nach Gemeindegrößenklassen, Pendlereigenschaft, überwiegend benutztem Verkehrsmittel und Zeitaufwand für den Weg zur Arbeitsstätte	X	X	X ¹⁾		
10 B	Erwerbstätige am Ort nach siedlungsstrukturellen Gemeindetypen (Stadt-/Land- gliederung), Pendlereigenschaft, überwiegend benutztem Verkehrsmittel und Zeitaufwand für den Weg zur Arbeitsstätte	X	X	X ¹⁾		
11 A	Schüler, Studierende sowie Auszubildende am Wohnort nach Gemeindegrößen- klassen, Pendlereigenschaft, überwiegend benutztem Verkehrsmittel und Zeit- aufwand für den Weg zur Ausbildungs- bzw. Arbeitsstätte	X	X	X ¹⁾		
11 B	Schüler, Studierende sowie Auszubildende am Wohnort nach siedlungs- strukturellen Gemeindetypen (Stadt-/Landgliederung), Pendlereigenschaft, überwiegend benutztem Verkehrsmittel und Zeitaufwand für den Weg zur Ausbildungs- oder Arbeitsstätte	X	X	X ¹⁾		
12	Erwerbstätige am Wohnort nach Altersgruppen, Pendlereigenschaft, Familienstand und Zeitaufwand für den Weg zur Arbeitsstätte	X	X	X ¹⁾		

1) fakultativ.



Veröffentlichungen des HSL zu den Großzählungen 1987

Das nachstehende Verzeichnis gibt einen Überblick über Veröffentlichungen mit Ergebnissen aus den Großzählungen des Jahres 1987. In Vorbereitung befindliche Veröffentlichungen sind mit einem Stern versehen.

Volks- und Berufszählung

Statistische Berichte

AO/VZ 1987/S	Ausgewählte Strukturdaten über Bevölkerung und Erwerbstätigkeit in den hessischen Gemeinden 1950, 1961 und 1970 (Vergleichsdaten zur Volkszählung 1987)	
	S-1: Regierungsbezirk Darmstadt	10,50 DM
	S-2: Regierungsbezirk Gießen	6,50 DM
	S-3: Regierungsbezirk Kassel	9,00 DM
AO/VZ 1987/S-4	Amtliche Bevölkerungszahl des Landes Hessen am 25. Mai 1987 und ausgewählte Strukturdaten der kreisfreien Städte und Landkreise	2,50 DM
AO/VZ 1987-1	Bevölkerung und Altersstruktur in den hessischen Gemeinden	
	Heft 1: Regierungsbezirk Darmstadt	10,50 DM
	Heft 2: Regierungsbezirk Gießen	6,50 DM
	Heft 3: Regierungsbezirk Kassel	9,00 DM
AO/VZ 1987-2	Die Bevölkerungsstruktur in den kreisfreien Städten und Landkreisen	4,50 DM
AO/VZ 1987-3	Privathaushalte in den hessischen Gemeinden am 25. Mai 1987 nach Haushaltsgrößen	3,00 DM
AO/VZ 1987-4	Ausgewählte Strukturdaten über die Bevölkerung am 25. Mai 1987 nach Gemeinden und Gemeindeteilen	
	Heft 1: Kreisfreie Städte Darmstadt, Frankfurt am Main, Offenbach am Main, Wiesbaden und Kassel	10,00 DM
	Heft 2: Landkreis Bergstraße	5,50 DM
	Heft 3: Landkreise Darmstadt-Dieburg, Groß-Gerau und Offenbach	5,50 DM
	Heft 4: Hochtaunuskreis und Main-Taunus-Kreis	4,50 DM
	Heft 5: Main-Kinzig-Kreis	5,50 DM
	Heft 6: Odenwaldkreis	4,50 DM
	Heft 7: Rheingau-Taunus-Kreis	4,50 DM
	Heft 8: Wetteraukreis	5,50 DM
	Heft 9: Landkreis Gießen	5,50 DM
	Heft 10: Lahn-Dill-Kreis	5,50 DM
	Heft 11: Landkreis Limburg-Weilburg	4,50 DM
	Heft 12: Landkreis Marburg-Biedenkopf	6,50 DM
	Heft 13: Vogelsbergkreis	6,50 DM
	Heft 14: Landkreis Fulda	7,50 DM
	Heft 15: Landkreis Hersfeld-Rotenburg	5,50 DM
	Heft 16: Landkreis Kassel	5,50 DM
	Heft 17: Schwalm-Eder-Kreis	7,50 DM
	Heft 18: Landkreis Waldeck-Frankenberg	6,50 DM
	Heft 19: Werra-Meißner-Kreis	5,50 DM
AO/VZ 1987-5	Berufsauspendler am 25. Mai 1987 nach Wohnsitzgemeinden und ausgewählten Zielgemeinden	
	Heft 1: Regierungsbezirk Darmstadt	7,00 DM
	Heft 2: Regierungsbezirk Gießen	4,50 DM
	Heft 3: Regierungsbezirk Kassel	5,00 DM
AO/VZ 1987-6	Berufseinpender am 25. Mai 1987 nach Zielgemeinden und ausgewählten Wohnsitzgemeinden	
	Heft 1: Regierungsbezirk Darmstadt	11,50 DM
	Heft 2: Regierungsbezirk Gießen	6,00 DM
	Heft 3: Regierungsbezirk Kassel	6,00 DM

Noch: Volks- und Berufszählung

Statistische Berichte

AO/VZ 1987-7	Ausbildungsauspendler am 25. Mai 1987 nach Wohnsitzgemeinden und ausgewählten Zielgemeinden	6,00 DM
AO/VZ 1987-8	Ausbildungseinpender am 25. Mai 1987 nach Zielgemeinden und ausgewählten Wohnsitzgemeinden	10,00 DM

Beiträge zur Statistik Hessens

Nr. 251	Volks- und Berufszählung 1987	
	Heft 1: Methoden, Bevölkerungsstruktur, Lebensunterhalt	13,00 DM*
	Heft 2: Erwerbstätigkeit und berufliche Gliederung	18,00 DM*
	Heft 3: Schul- und Berufsausbildung	18,00 DM
	Heft 4: Pendelwanderung	14,50 DM
	Heft 5: Haushaltsstrukturen	14,50 DM
	(alle Hefte enthalten auch Ergebnisse für kreisfreie Städte und Landkreise)	

Hessische Gemeindestatistik — Sonderausgabe zur Volkszählung 1987

Heft 1: Bevölkerung und Erwerbstätigkeit am 25. Mai 1987	11,50 DM
--	----------

Arbeitsstättenzählung

Statistische Berichte

DO/AZ 1987-1	Arbeitsstätten und tätige Personen am 25. Mai 1987 (in den Landkreisen und kreisfreien Städten)	2,50 DM
DO/AZ 1987-2	Arbeitsstätten und tätige Personen am 25. Mai 1987 in den Gemeinden	2,50 DM
DO/AZ 1987-3	Ausgewählte Strukturdaten über Arbeitsstätten und Beschäftigte in den Gemeinden am 25. Mai 1987	
	Heft 1: Regierungsbezirk Darmstadt	10,50 DM
	Heft 2: Regierungsbezirk Gießen	6,50 DM
	Heft 3: Regierungsbezirk Kassel	9,00 DM
DO/AZ 1987-4	Ausgewählte Strukturdaten über Arbeitsstätten und Beschäftigte in nichtadministrativen Gebietseinheiten Hessens am 25. Mai 1987 ¹⁾	
	Heft 1: Arbeitsstätten und Beschäftigte nach Betriebsgrößenklassen und Wirtschaftsunterabteilungen	7,50 DM
	Heft 2: Beschäftigte in Arbeitsstätten nach Stellung im Betrieb und Wirtschaftsunterabteilungen	7,50 DM
DO/AZ 1987-5	Ausgewählte Strukturdaten über Arbeitsstätten und Beschäftigte in den Gemeinden und Gemeindeteilen am 25. Mai 1987	
	Heft 1: Regierungsbezirk Darmstadt	6,00 DM
	Heft 2: Regierungsbezirk Gießen	4,50 DM
	Heft 3: Regierungsbezirk Kassel	5,00 DM

Beiträge zur Statistik Hessens

Nr. 224	Arbeitsstättenzählung 1987	
	Heft 1: Arbeitsstätten und Beschäftigte (mit Ergebnissen für kreisfreie Städte und Landkreise)	13,50 DM
	Heft 2: Unternehmen und Beschäftigte (mit Ergebnissen für kreisfreie Städte und Landkreise)	8,00 DM

Hessische Gemeindestatistik — Sonderausgabe zur Volkszählung 1987

Heft 3: Arbeitsstätten und Beschäftigte am 25. Mai 1987	8,00 DM
---	---------

1) Industrie- und Handelskammerbezirke, Arbeitsamtsbezirke, Handwerkskammerbezirke, Umlandverband Frankfurt, Zweckverband Raum Kassel.

Gebäude- und Wohnungszählung

Statistische Berichte

FO/GWZ 1987-1	Ausgewählte Ergebnisse der Gebäude- und Wohnungszählung am 25. Mai 1987 (für kreisfreie Städte und Landkreise)	5,00 DM
FO/GWZ 1987-2	Ausgewählte Strukturdaten über Gebäude und Wohnungen am 25. Mai 1987 in den hessischen Gemeinden	
	Heft 1: Regierungsbezirk Darmstadt	11,50 DM
	Heft 2: Regierungsbezirk Gießen	7,00 DM
	Heft 3: Regierungsbezirk Kassel	10,00 DM
FO/GWZ 1987-3	Ausgewählte Strukturdaten über Gebäude und Wohnungen am 25. Mai 1987 in den hessischen Gemeinden und Gemeindeteilen	
	Heft 1: Regierungsbezirk Darmstadt	10,00 DM
	Heft 2: Regierungsbezirk Gießen	7,00 DM
	Heft 3: Regierungsbezirk Kassel	10,00 DM

Beiträge zur Statistik Hessens

Nr. 247	Gebäude- und Wohnungszählung 1987	
	Heft 1: Gebäude und Wohnungen	11,50 DM
	Heft 2: Wohnraumversorgung und Mieten	14,50 DM
	(die Hefte enthalten auch Ergebnisse für kreisfreie Städte und Landkreise)	

Hessische Gemeindestatistik — Sonderausgabe zur Volkszählung 1987

Heft 2: Gebäude und Wohnungen am 25. Mai 1987	9,50 DM
---	---------



Hessisches Statistisches Landesamt, Postfach 3205, 6200 Wiesbaden

W 53



Bestellzettel

Ich (Wir) bestelle(n) beim Hessischen Statistischen Landesamt, Postfach 3205, 6200 Wiesbaden 1, folgende Veröffentlichungen (jeweils zuzüglich Versandkosten):

..... Expl.

..... Expl.

..... Expl.

..... Expl.

..... Expl.

☐ Senden Sie bitte Informationen über Volkszählungsergebnisse auf Disketten.

(Name, Dienststelle, Firma)

(Straße, Hausnummer, PLZ, Ort)

(Datum, Geschäftszeichen oder dgl.)

(Stempel und Unterschrift)

Beiträge zur Statistik Hessens

Nr.	Titel (G = mit Gemeindeergebnissen, K = mit Kreisergebnissen)	Umfang (Seiten)	Bezugs- preis (DM)
236	Die Staats- und Gemeindefinanzen im Rechnungsjahr 1986 (G)	215	12,00
237	Der Bruttolohn und seine Besteuerung 1986 (K)	50	6,50
238	Abfallwirtschaft in Hessen 1977 bis 1987 (K)	117	9,50
239	Straßenverkehrsunfälle 1989 (K)	124	9,50
240	Das Personal des öffentlichen Dienstes in Hessen am 30. Juni 1989 (G)	98	8,00
241	Die Schulden des Landes, der Gemeinden, Gemeindeverbände und Zweckverbände am 31.12.1989 (G)	101	8,00
242	Die Produktion des Bergbaus und Verarbeitenden Gewerbes in Hessen 1988 und 1989	132	9,50
243	Der Beitrag kleiner und mittlerer Betriebe zur Entwicklung des Verarbeitenden Gewerbes in Hessen (= Mittelständische Wirtschaft in Hessen, Heft 1)	42	6,50
244	Die Umsätze und ihre Besteuerung 1988 (K)	160	11,50
245	Die Industrie in den hessischen Stadt- und Landkreisen 1989 (K)	116	10,00
246	Wasserversorgung und Abwasserbeseitigung im Bergbau und Verarbeitenden Gewerbe 1975 bis 1987 (K)	216	13,00
247	Gebäude- und Wohnungszählung 1987 — Heft 1: Gebäude und Wohnungen (K)	182	11,50
	Gebäude- und Wohnungszählung 1987 — Heft 2: Wohnraumversorgung und Mieten (K)	280	14,50
248	Die hessische Ausfuhr 1989	117	9,50
249	Die Einfuhr nach Hessen 1989	95	8,00
250	Das steuerpflichtige Vermögen und die betrieblichen Einheitswerte am 1. Januar 1986 (K)	169	11,50
251	Volks- und Berufszählung 1987 — Heft 4: Pendelwanderung (K)	280	14,50
	Volks- und Berufszählung 1987 — Heft 5: Haushaltsstrukturen (K)	292	14,50
253	Straßenverkehrsunfälle 1990 (K)	124	9,50
254	Die Staats- und Gemeindefinanzen im Rechnungsjahr 1987 (G)	215	13,00
255	Die hessische Ausfuhr 1990	117	9,50
256	Die Einfuhr nach Hessen 1990	96	8,00
257	Das Personal des öffentlichen Dienstes in Hessen am 30. Juni 1990 (G)	101	9,50
259	Die Industrie in den hessischen Stadt- und Landkreisen 1990 (K)	82	10,00

Hessisches Statistisches Landesamt • Postfach 3205 • Rheinstraße 35/37 • 6200 Wiesbaden

HESSISCHE KREISZAHLEN

Ausgewählte neue Daten für Landkreise und kreisfreie Städte

Mit dieser Veröffentlichung ist reichhaltiges Material über jeden Landkreis und seine Struktur, für Kreisvergleiche nach verschiedenen Gesichtspunkten sowie für Untersuchungen über die innere Landesstruktur verfügbar. Die „Hessischen Kreiszahlen“ bringen den Beziehern eine erhebliche Arbeits-, Zeit- und Kostenersparnis, weil sie regelmäßig neue Kreisdaten bieten, die sonst aus vielen fachstatistischen Veröffentlichungen zusammengestellt werden müßten. Einiges Kreismaterial wird speziell für diese Veröffentlichung aufbereitet. Jedes Heft enthält zusätzlich Daten für die kreisangehörigen Gemeinden mit 50 000 oder mehr Einwohnern und für den Umlandverband Frankfurt. Ein Anhang enthält ausgewählte Daten im Zeitvergleich.

Die „Hessischen Kreiszahlen“ erscheinen zweimal jährlich. Umfang pro Heft: 50 bis 70 Seiten — Format: DIN A 4 — Bezugspreis: Jahresabonnement 8,00 DM, Einzelheft 4,50 DM (zuzüglich Versandkosten).



Zu beziehen über den Buchhandel oder direkt vom
Hessischen Statistischen Landesamt, Postfach 3205, 6200 Wiesbaden 1 W 8



Verwenden Sie
bitte die
vorbereitete
Bestellkarte!

Wenn Sie sich
über das
Veröffentlichungs-
programm
des HSL informieren
wollen:
auf der Bestellkarte
ankreuzen!

Bestellkarte

Ich (Wir) bestelle(n)

_____ Expl. **Hessische Kreiszahlen** ab Jahrgang 19 . . . zur Fortsetzung
(Jahresbezugspreis 8,00 DM zuzügl. Versandkosten)

_____ Expl. **Hessische Kreiszahlen** • Ausgabe
(Einzelheft 4,50 DM zuzügl. Versandkosten)

☐ Senden Sie mir außerdem ein „Verzeichnis der Veröffentlichungen“

(Name, Dienststelle, Firma)

(Straße, Hausnummer, Postleitzahl, Ort)

(Datum, Geschäftszeichen oder dgl.)

(Stempel und Unterschrift)

Handwritten text, likely a date or reference number, mostly illegible due to blurriness.

Several lines of handwritten text, mostly illegible due to blurriness.



Bitte
frei-
machen

Hessisches Statistisches Landesamt
Postfach 3205
6200 Wiesbaden 1