

Nr. 251 Neue Folge Heft 3

Archivexemplar

Hessisches Statistisches Landesamt
Bücherei 199109041

BEITRÄGE ZUR STATISTIK HESSENS

VOLKS- UND BERUFSZÄHLUNG 1987 — Heft 3: Schul- und Berufsausbildung

Volks- und Berufszählung 1987

Heft 3

Schul- und Berufsausbildung

251

Wiesbaden 1992



HESSISCHES STATISTISCHES LANDESAMT

BEITRÄGE ZUR STATISTIK HESSENS

Nr. 251 Neue Folge Heft 3

Volks- und Berufszählung 1987

Heft 3

Schul- und Berufsausbildung

HESSISCHES STATISTISCHES LANDESAMT WIESBADEN 1992


ISSN 0440 — 7482 (Beiträge zur Statistik Hessens)

Herausgegeben vom Hessischen Statistischen Landesamt
Postfach 3205, Rheinstraße 35/37, 6200 Wiesbaden
Telefon (0611) 368-0, Telefax (0611) 378324

Nachdruck, auch auszugsweise, mit Quellenangabe gestattet.

I n h a l t

	Seite
Vorwort	5
 I. Grundlagen und Methoden	 7
A. Rechtsgrundlage	7
B. Besonderheiten bei den Ausbildungsfragen	7
C. Begriffserläuterungen	8
 II. Graphische Übersichten	 15
 III. Tabellenteil	 21
1. Bevölkerung am Ort der Hauptwohnung im Alter von 15 bis unter 65 Jahren nach Beteiligung am Erwerbs- leben, Altersjahren und höchstem Schulabschluß sowie Ausländer nach Altersjahren und höchstem Schulabschluß	22
2. Bevölkerung am Ort der Hauptwohnung nach Beteiligung am Erwerbsleben und höchstem Abschluß in den kreisfreien Städten und Landkreisen	52
3. Bevölkerung am Ort der Hauptwohnung nach Altersjahren und höchstem Schulabschluß in den kreisfreien Städten und Landkreisen	64
4. Bevölkerung am Ort der Hauptwohnung, Schüler und Studierende, Auszubildende sowie Deutsche/Ausländer nach Altersjahren	116
5. Bevölkerung am Ort der Hauptwohnung, Schüler und Studierende sowie Auszubildende nach Altersjahren und Geschlecht in den kreisfreien Städten und Landkreisen	128
6. Erwerbstätige nach sozio-ökonomischer Gliederung und höchstem Schulabschluß	154
7. Erwerbstätige nach praktischer Berufsausbildung, Berufsordnungen des erlernten und ausgeübten Berufs sowie Altersgruppen	160
8. Deutsche Erwerbstätige und Erwerbstätige insgesamt im Alter von 15 bis unter 65 Jahren mit höchstem Abschluß an berufsbildenden Schulen oder Hochschulen nach Hauptfachrichtungsgruppen, Wirtschaftsgruppen und Art des Abschlusses	212
9. Deutsche Erwerbstätige und Erwerbstätige insgesamt im Alter von 15 bis unter 65 Jahren mit höchstem Abschluß an berufsbildenden Schulen oder Hochschulen nach Hauptfach- richtungsgruppen, Berufsgruppen und Art des Abschlusses	284
 IV. Anhang	 337
Personenbogen	
Verzeichnis der Berufsbereiche, Berufsabschnitte, Berufsgruppen	
Übersicht über das Tabellenprogramm	



Vorwort

Nach einer Unterbrechung von nahezu zwei Jahrzehnten fand am 25. Mai 1987 auf dem Gebiet der Bundesrepublik Deutschland die vierte Volkszählung nach dem zweiten Weltkrieg statt. Gerade in einer Periode hoher Arbeitslosigkeit bei gleichzeitigem Fachkräftemangel war es ein besonderes Anliegen der Zählung, Daten über die schulische und berufliche Ausbildung der Bevölkerung bereitzustellen. Dies geschieht mit dem vorliegenden Heft 3 der Quellenbände zur Volks- und Berufszählung 1987.

Neben dem Mindestveröffentlichungsprogramm der Länder enthält der Beitrag Ergebnisse für Regierungsbezirke und mehrere Kreistabellen. Einige Graphiken auch in regionaler Gliederung - sollen das Datenmaterial anschaulicher machen. Über die Bereiche Erwerbstätigkeit, Pendelwanderung und Haushalte wurde in dieser Reihe bereits berichtet. Das gleiche gilt auch für die Zählungsteile über Gebäude und Wohnungen sowie Arbeitsstätten und Unternehmen, die bereits abschließend behandelt sind.

Wiesbaden, im Februar 1992

H e s s i s c h e s
Statistisches Landesamt

Regionalergebnisse der Volkszählung 1987 über den Bildungsstand

1. Kreisdaten

Das Mindestveröffentlichungsprogramm für Kreise bietet die Tabelle 2 dieses Heftes. Daneben wurde aus dem Sachgebiet 3 "Ausbildungsstand" eine Tabelle zusätzlich für Kreise aufbereitet und als Tabelle 5 in dieses Heft aufgenommen. Eine Reihe weiterer Kreisergebnisse liegt im Hessischen Statistischen Landesamt vor und kann bei Bedarf angefordert werden (vgl. Tabellenübersicht im Anhang).

2. Gemeindedaten

Das Mindestveröffentlichungsprogramm für Gemeinden ist in Heft 1 der Sonderausgabe zur Volkszählung 1987 der Hessischen Gemeindestatistik enthalten. Weiteres Zahlenmaterial steht ebenfalls im Hessischen Statistischen Landesamt bereit.

3. Gemeindeteildaten

Über den Ausbildungsstand der Bevölkerung wurden auf der Ebene der Gemeindeteile keine Zahlen veröffentlicht. Entsprechendes Zahlenmaterial liegt aber in Form des "Gemeindeblattes" für diese regionale Gliederung vor.

Z e i c h e n e r k l ä r u n g

- = nichts vorhanden.

I. Grundlagen und Methoden

A. Rechtsgrundlage

Die rechtliche Basis für die Großzählungen des Jahres 1987 war das "Gesetz über eine Volks-, Berufs-, Gebäude-, Wohnungs- und Arbeitsstättenzählung (Volkszählungsgesetz 1987) vom 8. November 1985 (BGBl. I S. 2078)". Infolge des Urteils des Bundesverfassungsgerichts vom 15. Dezember 1983, das zum endgültigen Scheitern der für 1983 vorgesehenen Zählung geführt hatte, bietet das VZG '87 eine Fülle von Detailregelungen, die bisher in Statistikgesetzen nicht üblich waren. So werden beispielsweise in § 5 die Erhebungsmerkmale der Volks- und Berufszählung genau festgelegt, darunter in Ziffer 6 die Fragen zur Berufs- und Schulausbildung. Lediglich diese Erhebungsmerkmale dürfen in die statistische Aufbereitung und Auswertung einfließen. Die Hilfsmerkmale, das sind Merkmale, die allein der Durchführung der Erhebung dienen, sind für die eigentliche Volkszählung in § 8 Abs. 1 Ziffer 1 und 4 genannt. Sie mußten gemäß § 15 VZG '87 gelöscht werden.

B. Besonderheiten bei den Ausbildungsfragen

Den Gegebenheiten des dualen Bildungssystems wurde bei der Volkszählung 1987 insoweit Rechnung getragen, als Fragen sowohl nach der Schulbildung als auch nach einer eventuellen praktischen Berufsausbildung gestellt wurden. Die Fragen nach der Schulbildung waren zusätzlich untergliedert nach dem höchsten allgemeinen Schulabschluß einerseits sowie dem höchsten Abschluß an einer berufsbildenden Schule oder Hochschule andererseits (vgl. dazu Fragebogen im Anhang, Fragen 9 bis 11). Der gesamte Abschnitt richtete sich jedoch lediglich an Personen im Alter zwischen 15 und 65 Jahren, also an die Bevölkerung im erwerbsfähigen Alter. Infolgedessen ist auch die Vergleichbarkeit mit der vorangegangenen Zählung im Jahr 1970 erschwert. Hinzu kommt noch, daß damals die Angaben über den höchsten Schulabschluß unter einer kombinierten Frage ermittelt wurden. Zum Bereich der praktischen Berufsausbildung wurden 1970 entsprechende Fragen wie bei dieser Zählung nur im Rahmen einer 10 %-Stichprobe an die deutsche Bevölkerung gerichtet.

C. Begriffserläuterungen

Alter

Die Angaben beziehen sich auf das Alter am Stichtag der Zählung (25. Mai 1987, 0,00 Uhr).

Angestellte

Zu den Angestellten zählen alle nicht beamteten Gehaltsempfänger, also alle kaufmännischen und technischen Angestellten sowie Verwaltungsangestellte, auch wenn sie in leitender Stellung (Direktor, Prokurist) tätig sind. Maßgebend für die Zuordnung ist der Arbeitsvertrag und nicht die Art der Versicherung, so daß z. B. Personen, die aufgrund ihrer langjährigen Betriebszugehörigkeit vom Arbeiter- in das Angestelltenverhältnis übernommen wurden, als Angestellte gelten, auch wenn sie weiterhin Beiträge zur Rentenversicherung für Arbeiter zahlen.

Angestellte mit Beamtenbesoldung, z. B. bei Sozialversicherungsträgern oder kommunalen Spitzenverbänden, gelten ebenfalls als Angestellte. Hausgehilfinnen sind dagegen nur dann Angestellte, wenn sie in der Angestelltenrentenversicherung pflichtversichert sind. Andernfalls zählen sie zu den sonstigen Arbeitern.

Gemeindeschwestern zählen wie Nonnen und Ordensbrüder als Angestellte. Mit Ausnahme der Geistlichen der Evangelischen und Römisch-katholischen Kirche, die Beamte sind, zählen alle Geistlichen und Sprecher von Religionsgesellschaften zu den Angestellten.

Arbeiter

Als Arbeiter gelten alle Lohnempfänger, unabhängig von der Lohnzahlungs- und Lohnabrechnungsperiode und der Qualifikation. Maßgebend ist die Vereinbarung im Arbeitsvertrag, die nicht in allen Fällen mit der Rentenversicherungspflichtzugehörigkeit übereinstimmt. Es wird unterschieden zwischen **Facharbeitern** und **sonstigen Arbeitern**.

Facharbeiter sind Arbeitnehmer, die wegen ihrer Fachkenntnisse und Fähigkeiten mit Arbeiten beschäftigt werden, die als besonders schwierig und verantwortungsvoll gelten. Die Befähigung kann durch eine abgeschlossene praktische Berufsausbildung, einen gleichwertigen Berufsfachschulabschluß oder durch langjährige Beschäftigung mit gleichwertigen Arbeiten bei entsprechender Entlohnung erworben worden sein. Zu den Facharbeitern zählen auch Gesellen und Vorarbeiter.

Zu den **sonstigen Arbeitern** gehören z. B. angelernte und ungelernte Arbeiter, Hilfsarbeiter, Hausgehilfinnen (sofern sie nicht in der Angestelltenrentenversicherung pflichtversichert sind).

Ausländer

Als Ausländer gelten Personen mit nur fremder Staatsangehörigkeit, Staatenlose und Personen mit ungeklärter Staatsangehörigkeit. Deutsche, die zugleich eine fremde Staatsangehörigkeit besitzen, gehören nicht zu den Ausländern. Neugeborene zählen dann als Ausländer, wenn beide Elternteile nicht die deutsche Staatsangehörigkeit besitzen. Angehörige von ausländischen Stationierungstreitkräften sowie von ausländischen diplomatischen oder konsularischen Vertretungen mit ihren Familienangehörigen werden statistisch nicht erfaßt.

Auszubildende

Die Auszubildenden sind entsprechend dem von ihnen angegebenen Ausbildungsberuf in kaufmännisch-technische Auszubildende und in gewerbliche Auszubildende untergliedert. Als gewerbliche Ausbildungsberufe gelten solche, die normalerweise in einen Arbeiterberuf einmünden. Als kaufmännische, technische oder Verwaltungsausbildungsberufe gelten hingegen solche, die normalerweise in einen Angestelltenberuf einmünden.

Zu den Auszubildenden zählen auch Anlernlinge, Umschüler, Volontäre, Praktikanten und Schwesternschülerinnen, nicht jedoch Beamte im Vorbereitungsdienst.

Beamte/Richter/Soldaten

Beamte stehen in einem öffentlich-rechtlichen Dienst- und Treueverhältnis. Sie sind bei Dienststellen des Bundes, der Länder und der Gemeinden, der Bundesbahn und -post sowie sonstigen juristischen Personen des öffentlichen Rechts tätig.

Auch Beamtenanwärter, Referendare, Angehörige der Polizei, des Bundesgrenzschutzes sowie Geistliche der Evangelischen und Römisch-katholischen Kirche sind Beamte. Geistliche anderer Religionsgesellschaften dagegen gelten als Angestellte. Häufig bezeichnen Banken und Versicherungen ihre Angestellten als Sekretäre oder Inspektoren oder auch als Bank- oder Versicherungsbeamte. Es handelt sich aber nur dann um Beamte, wenn der Arbeitgeber eine "juristische Person des öffentlichen Rechts" ist (z. B. Deutsche Bundesbank, Landeszentralbank) und ein öffentlich-rechtliches Dienstverhältnis vorliegt. Wahlbeamte gelten während ihrer Amtszeit als Beamte.

Den Beamten sind neben den Richtern auch die Soldaten und Zivildienstleistenden zugeordnet.

Berufliche Gliederung

Erstmals im Rahmen einer Totalerhebung wurden bei der Volks- und Berufszählung 1987 alle Erwerbstätigen sowohl nach dem ausgeübten Beruf als auch nach dem Abschluß einer praktischen Berufsausbildung gefragt. Dazu zählten außer einer mit Erfolg beendeten Lehre oder Anlernzeit auch die praktische Ausbildung beispielsweise als Krankenschwester oder als Krankenpfleger. Andererseits waren Volontärzeiten, Praktika sowie die praktische Ausbildung von Beamten nicht anzugeben, ebensowenig auch der Abschluß an einer berufsbildenden Schule oder Hochschule.

Die Verschlüsselung der Klartextangaben im Personenbogen in maschinell lesbare Ziffern erfolgte anhand des "alphabetischen Schlüsselverzeichnis der Berufsbenennungen für die Berufszählung 1987". Dieses Verzeichnis, das über 32 000 Berufsbenennungen vom "Aalbrutzüchter" bis zum "Zytologischen Assistenten" umfaßt, basiert auf der "Klassifizierung der Berufe, Ausgabe 1975". Danach werden die Berufe in verschiedene Gliederungsstufen eingeteilt, und zwar in 6 Berufsbereiche, 33 Berufsabschnitte, 86 Berufsgruppen, 328 Berufsordnungen und 1 672 Berufsklassen. Die Basis-Einheiten dieses Systems sind die **Berufsordnungen**, die durch eine dreistellige Kennziffer dargestellt werden. Die darunter zusammengefaßten Berufe sind nach dem Wesen ihrer Berufsaufgabe und Tätigkeit **gleichartig**. Für die Verschlüsselung der praktischen Berufsausbildung wurde ausschließlich dieser Dreisteller der Systematik benutzt. Bei der ausgeübten Tätigkeit wurde er um zusätzliche drei Stellen für die jeweilige Berufsbenennung erweitert. Im Rahmen der Aufbereitung und Tabellierung der Ergebnisse bestand auf dieser Grundlage die Möglichkeit zu Aggregationen, zunächst zu **Berufsgruppen**. Diese sind durch eine zweistellige Kennziffer bezeichnet und fassen die fachlich näher zueinander gehörenden, dem Wesen ihrer Berufsaufgabe und Tätigkeit nach **verwandten** Berufe zusammen. Die **Berufsabschnitte** wiederum stellen Zusammenfassungen von Berufsgruppen dar, wobei zuweilen eine Berufsgruppe zugleich einen eigenen Berufsabschnitt bildet. Sie sind durch Buchstaben innerhalb der Berufsbereiche gekennzeichnet und umfassen jeweils solche Berufe, die sich im Wesen der Berufsaufgabe, in der Berufstätigkeit, in der Art des verarbeiteten Materials oder in anderen Umständen **ähneln**. Die **Berufsbereiche** schließlich, die römische Kennziffern tragen, folgen in Einteilung und Anordnung weitgehend der Unterscheidung in Urproduktions-, Fertigungs- und Dienstleistungsberufe. Sie fassen als oberste Einheit der Systematik die Berufe zusammen, die sich dem Wesen ihres Tätigkeitsinhalts nach, also in den Arbeitsaufgaben und in der allgemeinen Art der Tätigkeit, **berühren** (vgl. zusammenfassende Übersicht im Anhang).

Bevölkerung am Ort der Hauptwohnung

Zur Bevölkerung am Ort der Hauptwohnung gehören diejenigen Personen, die im betreffenden Gebiet ihre alleinige Wohnung bzw. ihre Hauptwohnung im Sinne des § 12 des Melderechtsrahmengesetzes vom 16. August 1980 (BGBl. I S. 1429) haben.

Nach § 12 des Melderechtsrahmengesetzes ist die Hauptwohnung die vorwiegend benutzte Wohnung. Hauptwohnung einer verheirateten Person, die nicht dauernd getrennt von ihrer Familie lebt, ist die vorwiegend benutzte Wohnung der Familie. In Zweifelsfällen ist die vorwiegend benutzte Wohnung dort, wo der Schwerpunkt der Lebensbeziehungen liegt.

Erwerbslose

Als erwerbslos gelten Personen, die nicht in einem Arbeitsverhältnis stehen, sich aber um eine Arbeitsstelle bemühen, unabhängig davon, ob sie beim Arbeitsamt als Arbeitslose gemeldet sind oder nicht.

Insofern ist der Begriff der Erwerbslosen umfassender als der Begriff der Arbeitslosen. Andererseits zählen Arbeitslose, die vorübergehend geringfügige Tätigkeiten ausüben, nach dem geltenden Erwerbskonzept des Internationalen Arbeitsamtes (ILO) nicht zu den Erwerbslosen, sondern zu den **Erwerbstätigen**.

Erwerbspersonen

Alle Personen, die entweder **Erwerbstätige** oder **Erwerbslose** sind, gelten als Erwerbspersonen.

Erwerbstätige

Als erwerbstätig gelten Personen, die in einem Arbeitsverhältnis stehen (einschließlich Soldaten und Mithelfende Familienangehörige) oder selbständig ein Gewerbe oder eine Landwirtschaft betreiben oder einen freien Beruf ausüben, unabhängig von der Bedeutung des Ertrages dieser Tätigkeit für ihren Lebensunterhalt und ohne Rücksicht auf die von ihnen tatsächlich geleistete oder vertragsmäßig zu leistende Arbeitszeit. Auch **Auszubildende** zählen zu den Erwerbstätigen; Hausfrauen sowie ehrenamtlich Tätige gehören nach dem international geltenden Erwerbskonzept dagegen nicht zu den Erwerbstätigen.

Hauptfachrichtung(sgruppe)

Die von den Absolventen einer berufsbildenden Schule oder Hochschule (auch Lehrerausbildung) angegebenen Hauptfachrichtungen wurden nach dem "Signierschlüssel für das Signieren der Hauptfachrichtung des Abschlusses an einer berufsbildenden

Schule oder Hochschule bei der Volks- und Berufszählung 1987" verschlüsselt. Er ist nach 86 Hauptfachrichtungen und 10 Hauptfachrichtungsgruppen gegliedert.

Höchster allgemeiner Schulabschluß

Ein Schulabschluß im Sinne der Zählung liegt vor, wenn der allgemeinen Vollzeitschulpflicht genügt oder ein Abschlußzeugnis ausgehändigt bzw. eine Abschlußprüfung abgelegt wurde.

Unter **Volksschule, Hauptschule** erscheinen neben den Volksschulabsolventen auch Personen, die eine Realschule, ein Gymnasium o. ä. vor Erreichen eines mittleren Abschlusses (Realschul- oder gleichwertiger Abschluß) verlassen haben.

Als **Realschule** oder gleichwertiger Abschluß zählen der Abschluß einer Realschule, Mittelschule, Realschulklasse oder eines Realschulzuges an Hauptschulen oder einer Abendrealschule. Als gleichwertig gilt das Versetzungszeugnis in den 11. Schuljahrgang sowie das Abgangszeugnis aus dem 11., 12. oder 13. Schuljahrgang eines Gymnasiums oder einer Gesamtschule (ohne Hochschulreife) und das Abschlußzeugnis einer Berufsaufbauschule oder Fachschule, Wirtschaftsfachschule bzw. Berufsfachschule, welches die sogenannte Fachschulreife bescheinigt.

Hochschulreife/Fachhochschulreife liegt vor, wenn durch den Schulabschluß - z. B. an einem Gymnasium, einer Fachoberschule, Berufsoberschule oder Fachakademie - die Berechtigung zum Studium an wissenschaftlichen Hochschulen (allgemeine bzw. fachgebundene Hochschulreife) oder an Fachhochschulen (Fachhochschulreife) erworben wurde.

An Einrichtungen des zweiten Bildungswegs (z. B. Abendrealschulen) erworbene Abschlüsse sind entsprechend berücksichtigt.

Höchster berufsbildender Abschluß

Berufsfachschulen sind berufsvorbereitende oder -ausbildende Schulen, deren freiwilliger Besuch ganz oder teilweise den Pflichtbesuch einer Berufsschule ersetzen kann. Zu den Berufsfachschulen gehören u. a. Wirtschaftsschulen (Handelschulen), Schulen für Hauswirtschaft und Kinderpflege, gewerbliche Berufsfachschulen (z. B. für Maschinenbau), Berufsfachschulen für Technische Assistenten, für Musik und für Fremdsprachenberufe.

Fachschulen sind berufsfortbildende Schulen, die freiwillig nach einer bereits erworbenen Berufsausbildung oder -erfahrung von nicht mehr berufsschulpflichtigen Jugendlichen nach vollendetem 18. Lebensjahr besucht werden. Es gehören dazu u. a. Technikerschulen (z. B. für Maschinenbau, Elektrotechnik, Bautechnik), Landwirtschaftsschulen, Meisterschulen.

Zu den **Fachhochschulen** zählen auch die Verwaltungsfachhochschulen. Vergleichbare Einrichtungen früheren Rechts, z. B. Ingenieurschulen, höhere Handelsschulen usw. als Vorgänger der Fachhochschulen, sind entsprechend berücksichtigt.

Zu den **Hochschulen** zählen die wissenschaftlichen Hochschulen (Universitäten, Technische Hochschulen, Gesamthochschulen, philosophisch-theologische Hochschulen, pädagogische Hochschulen) und die Kunsthochschulen. Vergleichbare Einrichtungen früheren Rechts, z. B. die Lehrerbildungsanstalten als Vorgänger der pädagogischen Hochschulen, sind entsprechend berücksichtigt.

Mithelfende Familienangehörige

Als Mithelfende Familienangehörige gelten Haushaltsmitglieder, die in einem landwirtschaftlichen oder gewerblichen Betrieb eines anderen Haushaltsmitgliedes oder im Betrieb eines nicht im gleichen Haushalt wohnenden Familienangehörigen mitarbeiten, aber weder Lohn noch Gehalt empfangen, noch Sozialversicherungsbeiträge entrichten.

Nebenerwerbstätigkeit

Als Nebenerwerbstätigkeit zählt jede weitere Erwerbstätigkeit (auch jede gelegentliche bzw. unentgeltliche Mithilfe im Betrieb eines Familienangehörigen), die neben der hauptsächlichen Erwerbstätigkeit ausgeübt wird, z. B. die Nebentätigkeit eines hauptberuflichen Schlossers in der eigenen Landwirtschaft.

Es ist dabei unerheblich, ob die Nebenerwerbstätigkeit im gleichen oder in einem anderen Beruf ausgeübt wird.

In Zweifelsfällen ist die Zahl der normalerweise für die einzelnen Tätigkeiten geleisteten Arbeitsstunden maßgeblich für die Unterscheidung zwischen Haupt- und Nebenerwerbstätigkeit.

Nichterwerbspersonen

Alle Personen, die keinerlei auf Erwerb gerichtete Tätigkeit ausüben oder suchen. Hierzu zählen auch Hausfrauen sowie ausschließlich ehrenamtlich Tätige.

Praktische Berufsausbildung

Hierbei handelt es sich um Angaben zur abgeschlossenen praktischen Berufsausbildung, die sich auf anerkannte Ausbildungsberufe beziehen. Eingeschlossen sind sowohl aktuelle als auch inzwischen überholte anerkannte Lehr-, Anlern- und Ausbildungsberufe in der Gliederung nach Berufsbenennungen der Klassifizierung der Berufe.

Schüler und Studierende

Es sind alle Schüler und Studierenden am Ort der Hauptwohnung nachgewiesen, unabhängig davon, ob sie gleichzeitig einer Erwerbstätigkeit nachgehen oder nicht.

Selbständige

Zu den Selbständigen gehören u. a. auch tätige Eigentümer, Miteigentümer oder Pächter von Arbeitsstätten, selbständige Handwerker, selbständige Handelsvertreter, die freiberuflich Tätigen u. ä. Personen, jedoch nicht Personen, die in einem arbeitsrechtlichen Verhältnis stehen und lediglich innerhalb ihres Arbeitsbereiches selbständig disponieren können (z. B. die selbständige Filialleiterin). Als Selbständige gelten auch Abgeordnete in den Parlamenten des Bundes und der Länder sowie Zwischenmeister, Hausgewerbetreibende und Werkvertragspartner.

Wirtschaftsbereiche/Wirtschaftliche Gliederung

Der wirtschaftliche Gliederung liegt die "Systematik der Wirtschaftszweige, Ausgabe 1979, Fassung für die Berufszählung 1983" zugrunde.

Die wirtschaftliche Gliederung bezieht sich auf den Betrieb (örtliche Einheit), in dem der Erwerbstätige beschäftigt ist. Umfaßt der Betrieb mehrere Abteilungen mit unterschiedlichem Produktionsprogramm (z. B. Gießerei und Straßenfahrzeugbau) oder ist er in anderer Beziehung gegliedert (z. B. Autohandel und Autoreparatur), so ist die überwiegende wirtschaftliche Tätigkeit des Betriebs als Ganzes (Betriebsschwerpunkt) maßgeblich. Bei Mehrbetriebsunternehmen kann der in der Volkszählung nachgewiesene Betriebsschwerpunkt vom Schwerpunkt des Unternehmens abweichen. Ein derartiger Nachweis ist jedoch nur in der Arbeitsstättenzählung möglich, in der die Beschäftigungsfälle in nichtlandwirtschaftlichen Arbeitsstätten und Unternehmen erhoben und dargestellt werden.

Im einzelnen werden folgende Wirtschaftsabteilungen nachgewiesen:

Land- und Forstwirtschaft, Fischerei

Energie- und Wasserversorgung, Bergbau
Verarbeitendes Gewerbe
Baugewerbe

Handel
Verkehr und Nachrichtenübermittlung

Kreditinstitute und Versicherungsgewerbe
Dienstleistungen, soweit von Unternehmen und freien Berufen erbracht
Organisationen ohne Erwerbszweck und private Haushalte
Gebietskörperschaften und Sozialversicherung.

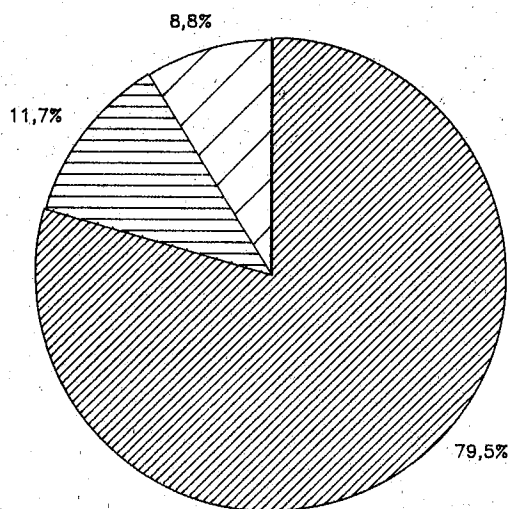
II. Graphische Übersichten

Bildungsstand der Bevölkerung im Alter von 15 bis unter 65 Jahren
nach Geschlecht, mit Abschluß¹⁾ an einer allgemeinbildenden Schule
am 27. Mai 1970 und am 25. Mai 1987

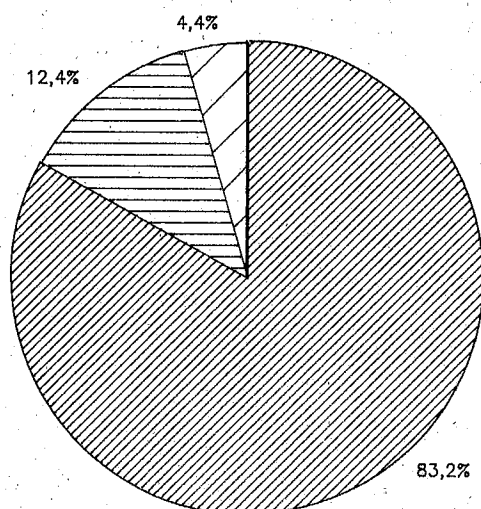
 Volks-, Hauptschule
  Mittlere Reife²⁾
 Fachhochschul-, Hochschulreife

1970

männlich

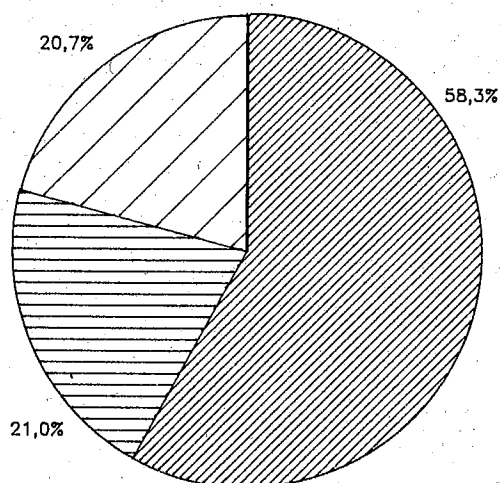


weiblich

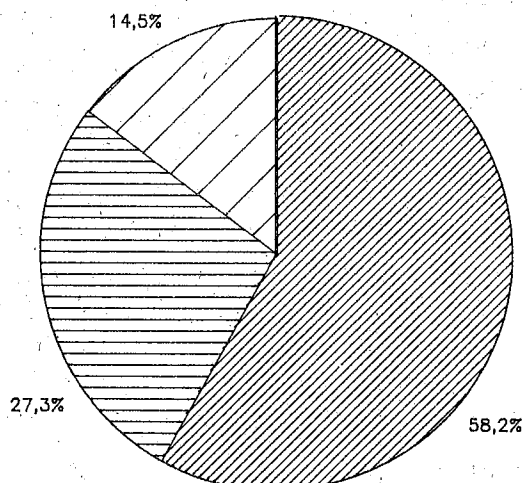


1987

männlich

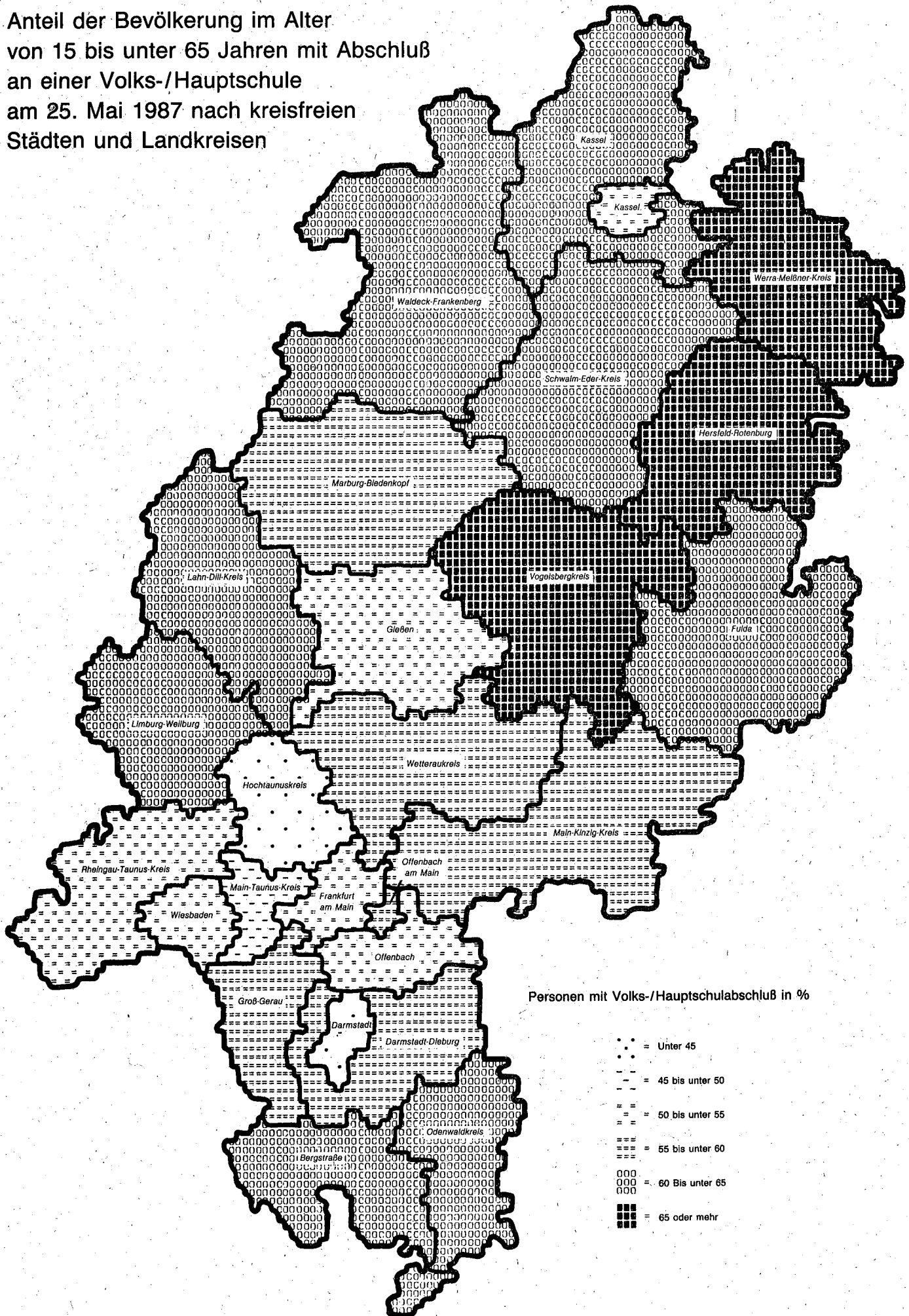


weiblich

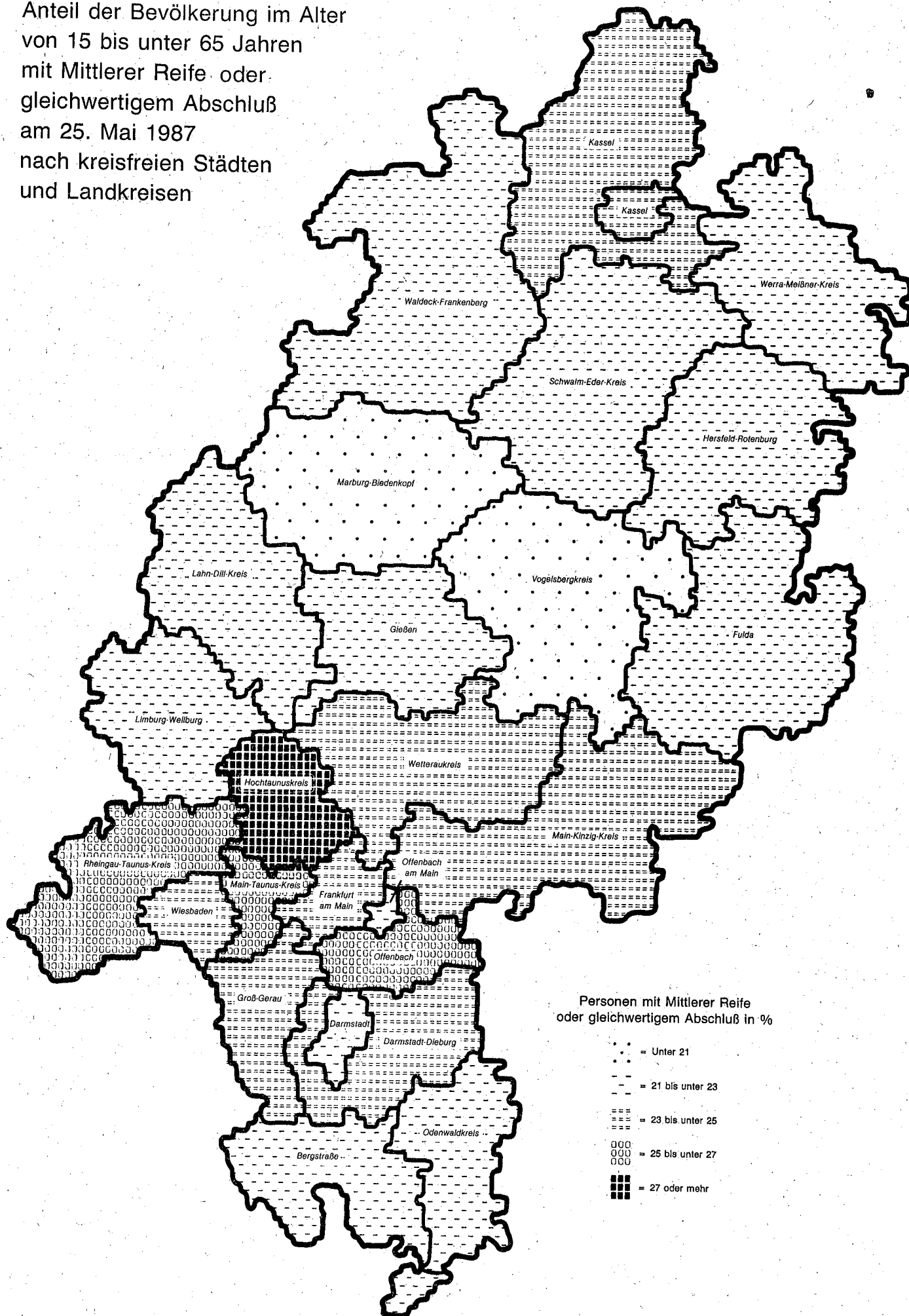


1) Jeweils höchster Abschluß einer allgemeinbildenden Schule. — 2) Oder gleichwertiger Abschluß.

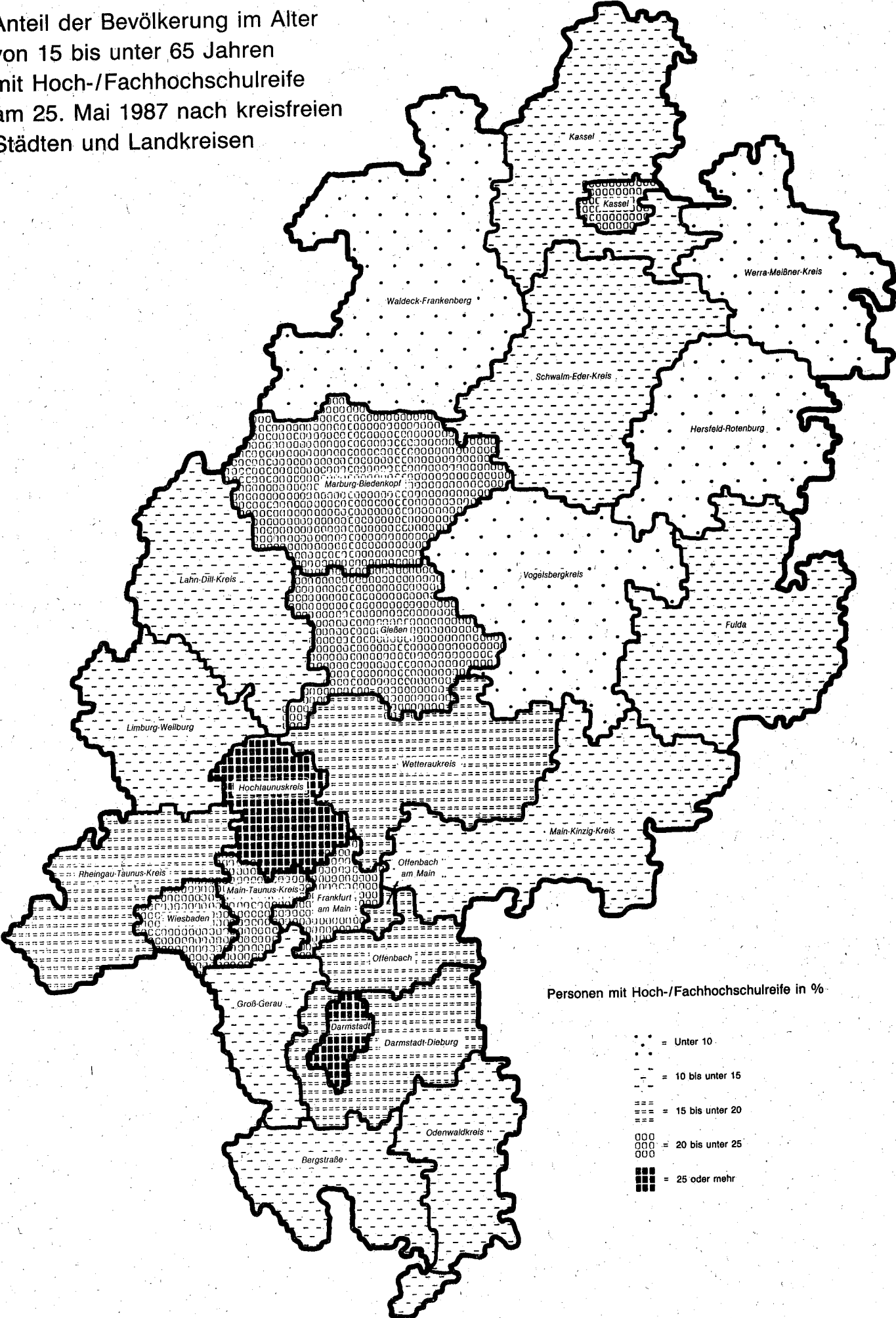
Anteil der Bevölkerung im Alter
von 15 bis unter 65 Jahren mit Abschluß
an einer Volks-/Hauptschule
am 25. Mai 1987 nach kreisfreien
Städten und Landkreisen



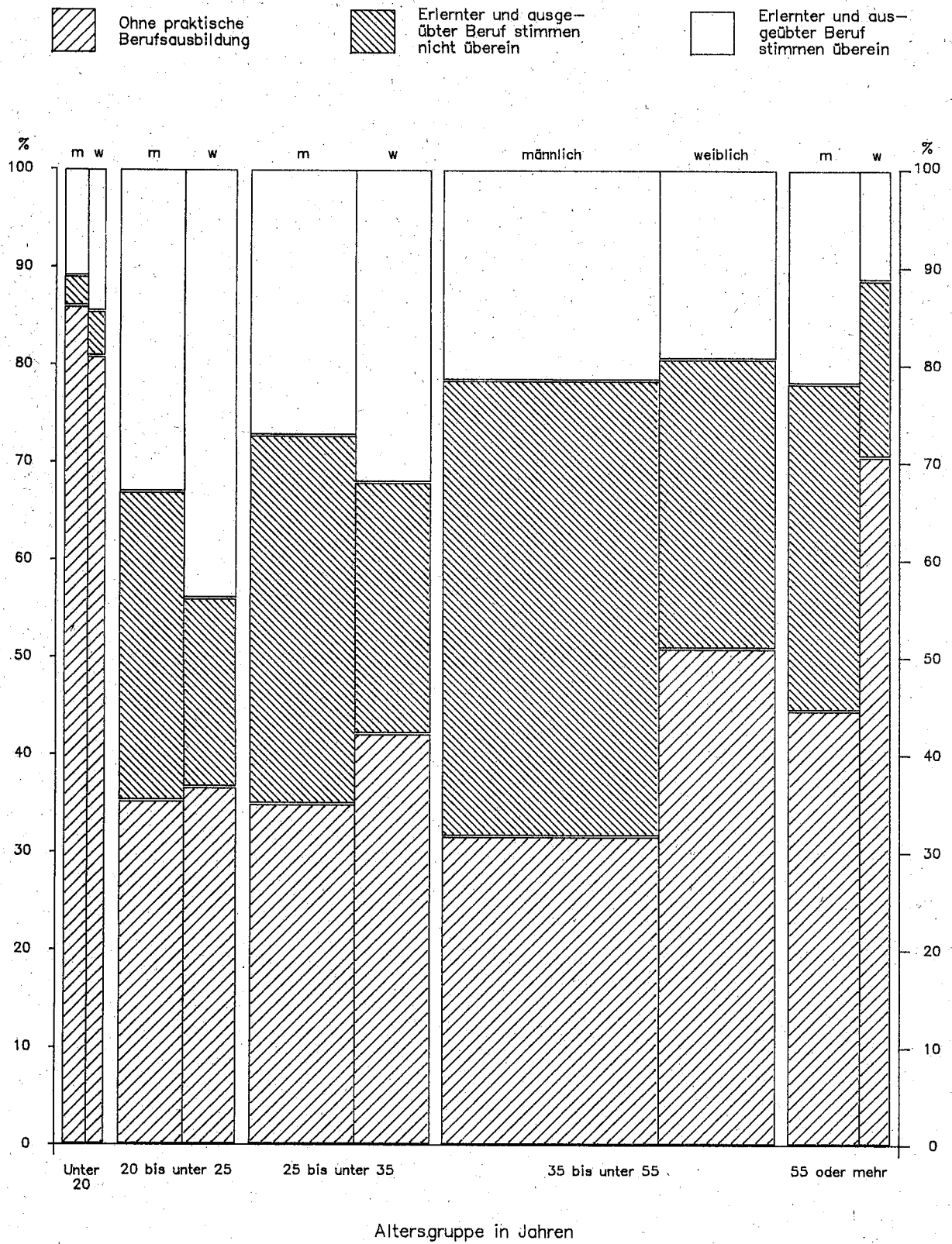
Anteil der Bevölkerung im Alter
von 15 bis unter 65 Jahren
mit Mittlerer Reife oder
gleichwertigem Abschluß
am 25. Mai 1987
nach kreisfreien Städten
und Landkreisen



Anteil der Bevölkerung im Alter
 von 15 bis unter 65 Jahren
 mit Hoch-/Fachhochschulreife
 am 25. Mai 1987 nach kreisfreien
 Städten und Landkreisen



Erwerbstätige in Hessen am 25. Mai 1987 nach praktischer Berufsausbildung, erlerntem und ausgeübtem Beruf, Altersgruppen und Geschlecht



Die Breite der Säulen entspricht der jeweiligen Zahl der Erwerbstätigen.

III. Tabellenteil

ALTERSJAHREN UND HOECHSTEM SCHULABSCHLUSS SOWIE AUSLAENDER NACH ALTERSJAHREN UND HOECHSTEM SCHULABSCHLUSS

ZWAR										LFD. NR.
DARUNTER MIT HOECHSTEM BERUFSBILDENDEN ABSCHLUSS										
ZUSAMMEN	BERUFS- FACHSCHULE	DARUNTER MIT PRAK- TISCHER BE- RUFSAUS- BILDUNG 1))	FACHSCHULE	DARUNTER MIT PRAK- TISCHER BE- RUFSAUS- BILDUNG 1))	FACH- HOCHSCHULE	DARUNTER MIT PRAK- TISCHER BE- RUFSAUS- BILDUNG 1))	HOCHSCHULE	DARUNTER MIT PRAK- TISCHER BE- RUFSAUS- BILDUNG 1))	SCHUELER OHNE SCHUL- ABSCHLUSS	
-	-	-	-	-	-	-	-	-	7	
6	6	-	-	-	-	-	-	-	5	
33	33	2	-	-	-	-	-	-	10	
70	54	3	16	3	-	-	-	-	6	
120	89	22	31	9	-	-	-	-	3	
229	182	27	47	12	-	-	-	-	31	
154	101	51	37	20	16	6	-	-	1	
195	118	59	50	30	10	7	17	12	1	
212	106	43	61	37	23	9	22	15	-	
239	119	66	64	36	31	10	25	12	-	
239	95	56	53	38	48	16	43	18	-	
1 039	539	275	265	161	128	48	107	57	2	
311	100	59	81	55	74	27	56	8	-	
436	107	51	67	43	111	44	151	22	-	
480	107	58	85	48	89	30	199	13	-	
547	95	53	84	48	103	42	265	23	-	
551	103	62	75	42	97	28	276	26	-	
2 325	512	283	392	236	474	171	947	92	-	
542	75	46	93	49	82	32	292	34	-	
579	113	62	75	48	110	33	281	31	-	
573	81	38	77	43	112	41	303	36	-	
472	72	44	79	47	92	42	229	36	-	
501	88	54	81	55	97	43	235	35	-	
2 667	429	244	405	242	493	191	1 340	172	-	
483	90	53	79	49	97	49	217	47	-	
429	76	49	73	52	81	36	199	32	-	
471	98	53	86	60	89	42	198	51	-	
362	60	33	89	62	78	39	135	22	-	
347	79	40	78	55	61	27	129	32	-	
2 092	403	228	405	278	406	193	878	184	-	
331	69	41	69	44	72	36	121	23	-	
281	59	37	77	52	57	28	88	20	-	
300	57	36	79	53	62	39	102	31	-	
316	72	41	84	63	69	38	91	20	-	
310	73	47	85	62	66	36	86	18	-	
1 538	330	202	394	274	326	177	488	112	-	
299	76	39	82	65	58	27	83	20	-	
307	81	39	81	52	73	37	72	22	-	
338	106	51	90	62	72	41	70	14	-	
287	79	50	75	53	57	33	76	13	-	
281	71	41	68	47	56	31	86	20	-	
1 512	413	220	396	279	316	169	387	89	-	
239	75	46	68	48	46	28	50	12	-	
258	79	46	65	48	46	26	68	16	-	
227	67	37	63	44	34	17	63	16	-	
182	55	27	49	36	40	15	38	10	-	
177	54	27	43	26	38	22	42	8	-	
1 083	330	183	288	202	204	108	261	62	-	
157	48	26	46	32	33	17	30	5	-	
182	55	38	48	39	39	23	40	7	-	
229	61	34	68	50	56	28	44	11	-	
325	86	57	87	57	95	64	57	18	-	
335	111	61	104	69	72	44	48	14	-	
1 228	361	216	353	247	295	176	219	55	-	
182	53	37	56	41	46	28	27	6	-	
123	43	28	22	16	32	21	26	6	-	
105	19	11	23	13	41	21	22	4	-	
56	9	8	16	11	15	7	16	-	-	
42	7	5	8	5	15	7	12	3	-	
508	131	89	125	86	149	84	103	19	-	
14 221	3 630	1 967	3 070	2 017	2 791	1 317	4 730	842	33	

ALTERSJAHREN UND HOECHSTEM SCHULABSCHLUSS SOWIE AUSLAENDER NACH ALTERSJAHREN UND HOECHSTEM SCHULABSCHLUSS

ZWAR										LFD. NR.
DARUNTER MIT HOECHSTEM BERUFSBILDENDEN ABSCHLUSS										
ZUSAMMEN	BERUFS- FACHSCHULE	DARUNTER MIT PRAK- TISCHER BE- RUFSAUS- BILDUNG 1))	FACHSCHULE	DARUNTER MIT PRAK- TISCHER BE- RUFSAUS- BILDUNG 1))	FACH- HOCHSCHULE	DARUNTER MIT PRAK- TISCHER BE- RUFSAUS- BILDUNG 1))	HOCHSCHULE	DARUNTER MIT PRAK- TISCHER BE- RUFSAUS- BILDUNG 1))	SCHUELER OHNE SCHUL- ABSCHLUSS	
-	-	-	-	-	-	-	-	-	4	01
12	12	-	-	-	-	-	-	-	11	02
86	86	-	-	-	-	-	-	-	12	03
175	134	17	41	7	-	-	-	-	2	04
248	190	37	58	14	-	-	-	-	3	05
521	422	54	99	21	-	-	-	7	32	06
361	250	86	86	39	25	10	-	-	2	07
403	233	124	117	53	22	9	31	19	-	08
446	268	160	129	69	25	13	24	16	-	09
433	215	115	139	74	56	15	23	6	-	10
547	248	153	143	71	79	16	77	5	-	11
2 190	1 214	638	614	306	207	63	155	46	2	12
685	251	137	153	76	97	30	184	11	-	13
835	242	126	160	93	120	28	313	17	-	14
898	241	139	185	83	114	27	358	20	-	15
947	230	148	155	63	117	36	445	25	-	16
810	190	107	136	63	98	24	386	31	-	17
4 175	1 154	657	789	378	546	145	1 686	104	-	18
782	174	108	116	45	113	29	379	31	-	19
773	134	74	178	73	82	13	379	28	-	20
686	124	62	106	46	94	35	362	29	-	21
562	114	55	115	46	59	23	274	31	-	22
534	122	58	105	53	70	15	237	31	-	23
3 337	668	357	620	263	418	115	1 631	150	-	24
528	107	65	130	64	80	32	211	32	-	25
420	101	48	95	46	46	15	178	21	-	26
397	89	40	98	51	52	18	158	23	-	27
343	97	44	88	34	44	11	114	20	-	28
277	78	37	62	33	34	6	103	18	-	29
1 965	472	234	473	228	256	82	764	114	-	30
276	71	31	84	36	41	12	80	11	-	31
197	49	15	68	36	26	9	54	9	-	32
240	76	38	76	31	28	6	60	15	-	33
284	98	34	94	34	36	4	56	12	-	34
226	72	32	69	27	28	9	57	12	-	35
1 223	366	150	391	164	159	40	307	59	-	36
290	113	46	77	26	32	11	68	13	-	37
225	95	37	71	34	21	7	38	6	-	38
243	97	35	84	36	24	9	38	8	-	39
238	99	46	73	27	18	4	48	8	-	40
186	77	27	56	21	19	2	34	9	-	41
1 182	481	191	361	144	114	33	226	44	-	42
187	76	28	57	21	21	6	33	7	-	43
182	71	26	62	24	22	5	27	3	-	44
147	65	20	46	15	8	3	28	8	-	45
126	48	23	38	20	10	2	30	7	-	46
100	42	10	33	7	10	3	15	2	-	47
742	302	107	236	87	71	19	133	27	-	48
112	39	11	44	14	12	2	17	2	-	49
109	52	16	36	8	10	3	11	2	-	50
106	41	10	41	15	10	3	14	2	-	51
131	65	27	40	14	13	3	13	-	-	52
144	79	23	42	12	12	2	11	2	-	53
602	276	87	203	63	57	13	66	8	-	54
65	21	7	18	8	9	-	17	3	-	55
43	18	6	17	5	4	-	4	1	-	56
39	12	2	12	4	7	2	8	1	-	57
24	14	3	3	1	2	-	5	1	-	58
17	6	2	6	3	1	1	4	-	-	59
188	71	20	56	21	23	3	38	6	-	60
16 125	5 426	2 495	3 842	1 675	1 851	513	5 006	558	34	61

NOCH: 1. BEVOELKERUNG AM ORT DER HAUPTWOHNUNG IM ALTER VON 15 BIS UNTER 65 JAHREN NACH BETEILIGUNG AM ERWERBSLEBEN.

HESSEN									
LFD. NR.	ALTER VON ... BIS UNTER ... JAHREN	BEVOELKERUNG AM ORT DER HAUPTWOHNUNG IM ALTER VON 15 BIS UNTER 65 JAHREN INSGESAM	MIT HOECHSTEM ALLGEMEINEN SCHULABSCHLUSS						
			ZUSAMMEN	VOLKS-, HAUPTSCHULE	DARUNTER MIT PRAK- TISCHER BE- RUFS- AUS- BILDUNG 1)	REALSCHULE ODER GLEICH- WERTIGER ABSCHLUSS	DARUNTER MIT PRAK- TISCHER BE- RUFS- AUS- BILDUNG 1)	HOCH-, FACHHOCH- SCHULREIFE	DARUNTER MIT PRAK- TISCHER BE- RUFS- AUS- BILDUNG 1)
									UND
									ERWERBS
									INS
01	15 - 16	146	135	135	-	-	-	-	-
02	16 - 17	526	510	401	-	109	-	-	-
03	17 - 18	1 670	1 648	1 309	31	314	5	25	-
04	18 - 19	2 861	2 853	2 099	191	656	55	98	1
05	19 - 20	4 040	4 034	2 716	670	937	253	381	11
06	ZUSAMMEN	9 243	9 180	6 660	892	2 016	313	504	12
07	20 - 21	4 636	4 633	2 885	1 053	1 194	596	554	32
08	21 - 22	4 766	4 765	2 813	1 177	1 332	817	620	110
09	22 - 23	4 747	4 747	2 784	1 203	1 373	862	590	216
10	23 - 24	4 693	4 693	2 725	1 228	1 347	870	621	233
11	24 - 25	4 717	4 717	2 587	1 116	1 381	918	749	271
12	ZUSAMMEN	23 559	23 555	13 794	5 777	6 627	4 063	3 134	862
13	25 - 26	4 735	4 735	2 484	1 066	1 354	884	897	286
14	26 - 27	4 895	4 895	2 387	1 043	1 334	870	1 174	309
15	27 - 28	4 817	4 817	2 388	1 098	1 179	771	1 250	300
16	28 - 29	4 582	4 582	2 107	1 073	1 080	689	1 395	287
17	29 - 30	4 301	4 301	2 140	1 113	883	589	1 278	281
18	ZUSAMMEN	23 330	23 330	11 506	5 393	5 830	3 803	5 994	1 463
19	30 - 31	4 059	4 059	2 069	1 032	771	479	1 219	261
20	31 - 32	3 995	3 995	2 028	963	769	497	1 198	222
21	32 - 33	3 796	3 796	1 901	922	686	434	1 209	245
22	33 - 34	3 506	3 506	1 934	955	661	416	911	224
23	34 - 35	3 489	3 489	1 951	990	642	408	896	226
24	ZUSAMMEN	18 845	18 845	9 883	4 862	3 529	2 234	5 433	1 178
25	35 - 36	3 327	3 327	1 885	1 001	640	405	802	223
26	36 - 37	3 225	3 225	1 983	1 070	547	339	695	169
27	37 - 38	3 142	3 142	1 981	1 070	496	318	665	196
28	38 - 39	3 001	3 001	1 957	1 097	530	327	514	144
29	39 - 40	2 891	2 891	1 992	1 122	441	289	458	133
30	ZUSAMMEN	15 586	15 586	9 798	5 360	2 654	1 678	3 134	865
31	40 - 41	2 654	2 654	1 803	1 005	431	264	420	112
32	41 - 42	2 188	2 188	1 480	761	374	239	334	104
33	42 - 43	2 576	2 576	1 759	974	466	301	351	115
34	43 - 44	2 762	2 762	1 903	1 064	512	320	347	107
35	44 - 45	2 503	2 503	1 750	967	436	283	317	93
36	ZUSAMMEN	12 683	12 683	8 695	4 771	2 219	1 407	1 769	531
37	45 - 46	2 793	2 793	2 054	1 058	428	253	311	86
38	46 - 47	2 784	2 784	2 055	1 046	455	274	274	89
39	47 - 48	3 164	3 164	2 412	1 194	482	291	270	85
40	48 - 49	2 847	2 847	2 200	1 103	389	252	258	56
41	49 - 50	2 744	2 744	2 137	1 022	352	210	255	77
42	ZUSAMMEN	14 332	14 332	10 858	5 423	2 106	1 280	1 368	393
43	50 - 51	2 674	2 674	2 149	975	318	194	207	71
44	51 - 52	2 688	2 688	2 160	1 009	320	187	208	57
45	52 - 53	2 685	2 685	2 172	961	320	192	193	54
46	53 - 54	2 274	2 274	1 879	783	228	149	167	52
47	54 - 55	2 275	2 275	1 872	780	248	147	155	46
48	ZUSAMMEN	12 596	12 596	10 232	4 508	1 434	869	930	280
49	55 - 56	2 301	2 301	1 867	745	293	169	141	49
50	56 - 57	2 603	2 603	2 147	868	300	186	156	52
51	57 - 58	2 812	2 812	2 292	960	360	212	160	49
52	58 - 59	3 789	3 789	3 120	1 547	461	269	208	74
53	59 - 60	3 846	3 846	3 169	1 694	466	261	211	84
54	ZUSAMMEN	15 351	15 351	12 595	5 814	1 880	1 097	876	308
55	60 - 61	1 525	1 525	1 172	621	211	136	142	47
56	61 - 62	1 061	1 061	831	445	139	80	91	30
57	62 - 63	857	857	630	323	128	65	99	36
58	63 - 64	489	489	355	156	73	40	61	15
59	64 - 65	337	337	231	94	55	27	51	15
60	ZUSAMMEN	4 269	4 269	3 219	1 639	606	348	444	143
61	ZUSAMMEN	149 794	149 727	97 240	44 439	28 901	17 092	23 586	6 035

1) NUR PRAKTISCHE BERUFS-AUSBILDUNGEN, DIE 2 JAHRE UND LAENGER DAUERTE.

ALTERSJAHREN UND HOECHSTEM SCHULABSCHLUSS SOWIE AUSLAENDER NACH ALTERSJAHREN UND HOECHSTEM SCHULABSCHLUSS

ZWAR										LFD. NR.
DARUNTER MIT HOECHSTEM BERUFSBILDENDEN ABSCHLUSS										
ZUSAMMEN	BERUFS- FACHSCHULE	DARUNTER MIT PRAK- TISCHER BE- RUFSAUS- BILDUNG 1)	FACHSCHULE	DARUNTER MIT PRAK- TISCHER BE- RUFSAUS- BILDUNG 1)	FACH- HOCHSCHULE	DARUNTER MIT PRAK- TISCHER BE- RUFSAUS- BILDUNG 1)	HOCHSCHULE	DARUNTER MIT PRAK- TISCHER BE- RUFSAUS- BILDUNG 1)	SCHUELER OHNE SCHUL- ABSCHLUSS	
-	-	-	-	-	-	-	-	-	25 711	
576	576	-	-	-	-	-	-	-	19 321	
870	870	10	-	-	-	-	-	-	11 400	
645	387	9	258	9	-	-	-	-	7 903	
561	270	21	291	28	-	-	-	-	3 865	
2 652	2 103	40	549	37	-	-	-	-	68 200	
607	205	71	187	62	215	62	-	-	1 088	
786	206	90	197	101	226	70	157	12	548	
894	173	94	225	130	280	85	216	21	-	
1 103	196	101	235	143	372	131	300	39	-	
1 218	205	113	233	152	432	167	348	39	-	
4 608	985	469	1 077	588	1 525	515	1 021	111	1 636	
1 298	181	104	220	125	398	166	499	59	-	
1 214	167	94	171	101	323	142	553	51	-	
1 021	145	75	144	78	265	112	467	54	-	
854	112	63	124	73	211	71	407	49	-	
717	91	46	105	53	166	64	355	49	-	
5 104	696	382	764	430	1 363	555	2 281	262	-	
600	71	32	95	53	155	50	279	37	-	
506	65	39	79	48	130	46	232	23	-	
470	55	29	74	37	106	30	235	23	-	
369	43	31	60	34	98	33	168	12	-	
344	48	28	51	25	72	25	173	21	-	
2 289	282	159	359	197	561	184	1 087	116	-	
297	36	24	49	32	76	28	136	18	-	
284	33	23	43	27	80	27	128	22	-	
244	49	30	50	28	52	26	93	11	-	
215	43	19	41	26	51	15	80	14	-	
222	29	17	39	21	39	16	115	15	-	
1 262	190	113	222	134	298	112	552	80	-	
217	39	23	38	24	48	17	92	14	-	
159	25	14	31	17	39	21	64	13	-	
203	43	30	46	31	46	22	68	11	-	
195	35	20	44	27	46	22	70	13	-	
203	45	29	57	36	37	17	64	9	-	
977	187	116	216	135	216	99	358	60	-	
234	51	27	70	54	50	31	63	12	-	
236	55	32	64	39	56	34	61	10	-	
293	70	43	69	48	64	36	90	17	-	
247	71	40	68	40	51	20	57	5	-	
239	54	22	72	51	52	30	61	15	-	
1 249	301	164	343	232	273	151	332	59	-	
281	70	47	73	53	62	37	76	16	-	
296	79	45	93	58	57	29	67	10	-	
306	87	44	84	57	62	37	73	19	-	
298	85	47	103	67	53	23	57	9	-	
308	96	55	92	57	53	26	67	12	-	
1 489	417	238	445	292	287	152	340	66	-	
340	92	62	110	70	64	36	74	16	-	
511	132	74	162	102	118	73	99	30	-	
582	145	86	197	126	115	66	125	23	-	
802	228	125	258	155	161	93	155	39	-	
1 129	321	191	326	203	253	131	229	39	-	
3 364	918	538	1 053	656	711	399	682	147	-	
1 816	493	298	550	353	429	231	344	55	-	
2 119	495	298	621	388	531	276	472	81	-	
2 480	636	358	655	415	631	332	558	86	-	
2 932	714	442	738	470	771	420	709	105	-	
3 084	712	420	801	495	759	397	812	112	-	
12 431	3 050	1 816	3 365	2 121	3 121	1 656	2 895	439	-	
35 425	9 129	4 035	8 393	4 822	8 355	3 823	9 548	1 340	69 836	

NOCH: 1. BEVOELKERUNG AM ORT DER HAUPTWOHNUNG IM ALTER VON 15 BIS UNTER 65 JAHREN NACH BETEILIGUNG AM ERWERBSLEBEN.

HESSEN										UND
LFD. NR.	ALTER VON ... BIS UNTER ... JAHREN	BEVOELKERUNG AM ORT DER HAUPTWOHNUNG IM ALTER VON 15 BIS UNTER 65 JAHREN INSGESAMT	MIT HOECHSTEM ALLGEMEINEN SCHULABSCHLUSS							
			ZUSAMMEN	VOLKS- HAUPTSCHULE	DARUNTER MIT PRAK- TISCHER BE- RUFSAUS- BILDUNG 1)	REALSCHULE ODER GLEICH- WERTIGER ABSCHLUSS	DARUNTER MIT PRAK- TISCHER BE- RUFSAUS- BILDUNG 1)	HOCH- FACHHOCH- SCHULREIFE	DARUNTER MIT PRAK- TISCHER BE- RUFSAUS- BILDUNG 1)	
01	15 - 16	4 115	1 338	1 338	-	-	-	-	-	
02	16 - 17	4 162	2 228	1 662	-	566	-	-	-	
03	17 - 18	4 230	3 215	2 357	60	760	15	98	1	
04	18 - 19	4 033	3 553	2 451	142	872	31	230	5	
05	19 - 20	3 820	3 590	2 299	465	866	115	425	21	
06	ZUSAMMEN	20 360	13 924	10 107	667	3 064	161	753	27	
07	20 - 21	4 081	3 959	2 420	709	880	220	659	37	
08	21 - 22	4 552	4 465	2 866	880	823	293	776	80	
09	22 - 23	4 999	4 999	3 133	926	956	319	910	119	
10	23 - 24	5 172	5 172	2 954	849	1 047	369	1 171	144	
11	24 - 25	5 064	5 064	2 880	770	928	293	1 256	179	
12	ZUSAMMEN	23 868	23 659	14 253	4 134	4 634	1 494	4 772	559	
13	25 - 26	4 772	4 772	2 625	737	891	268	1 256	149	
14	26 - 27	4 706	4 706	2 490	721	858	259	1 358	171	
15	27 - 28	5 061	5 061	2 676	775	854	255	1 531	188	
16	28 - 29	4 832	4 832	2 430	779	844	268	1 558	209	
17	29 - 30	4 851	4 851	2 521	802	818	258	1 512	196	
18	ZUSAMMEN	24 222	24 222	12 742	3 814	4 265	1 308	7 215	913	
19	30 - 31	4 892	4 892	2 812	852	754	284	1 326	199	
20	31 - 32	5 112	5 112	3 022	803	747	243	1 343	209	
21	32 - 33	4 892	4 892	2 864	776	725	248	1 303	199	
22	33 - 34	4 464	4 464	2 600	718	680	246	1 234	204	
23	34 - 35	4 443	4 443	2 550	790	661	274	1 232	198	
24	ZUSAMMEN	23 803	23 803	13 848	3 939	3 517	1 295	6 438	1 009	
25	35 - 36	4 386	4 386	2 511	771	681	281	1 194	209	
26	36 - 37	4 791	4 791	2 799	886	783	344	1 209	208	
27	37 - 38	5 323	5 323	3 337	1 102	799	359	1 187	192	
28	38 - 39	5 655	5 655	3 647	1 169	884	378	1 124	211	
29	39 - 40	5 788	5 788	3 779	1 165	835	383	1 174	236	
30	ZUSAMMEN	25 943	25 943	16 073	5 093	3 982	1 745	5 888	1 056	
31	40 - 41	5 724	5 724	3 740	1 177	852	398	1 132	191	
32	41 - 42	5 005	5 005	3 439	953	689	305	877	181	
33	42 - 43	4 998	4 998	3 353	967	700	315	965	146	
34	43 - 44	4 941	4 941	3 419	982	662	283	860	153	
35	44 - 45	4 931	4 931	3 408	899	657	289	866	151	
36	ZUSAMMEN	25 599	25 599	17 359	4 978	3 560	1 590	4 680	822	
37	45 - 46	4 779	4 779	3 417	927	591	231	771	128	
38	46 - 47	4 745	4 745	3 461	959	573	261	711	107	
39	47 - 48	4 879	4 879	3 655	970	529	218	695	122	
40	48 - 49	4 490	4 490	3 313	834	499	221	678	99	
41	49 - 50	4 283	4 283	3 221	742	479	213	583	66	
42	ZUSAMMEN	23 176	23 176	17 067	4 432	2 671	1 144	3 438	522	
43	50 - 51	3 852	3 852	2 890	706	422	158	540	81	
44	51 - 52	3 614	3 614	2 697	638	403	165	514	81	
45	52 - 53	3 280	3 280	2 491	628	348	141	441	64	
46	53 - 54	3 389	3 389	2 640	557	320	116	429	68	
47	54 - 55	3 020	3 020	2 354	558	310	112	356	65	
48	ZUSAMMEN	17 155	17 155	13 072	3 087	1 803	692	2 280	359	
49	55 - 56	2 502	2 502	1 930	475	257	89	315	40	
50	56 - 57	2 282	2 282	1 731	404	242	87	309	48	
51	57 - 58	2 144	2 144	1 638	377	209	72	297	44	
52	58 - 59	1 793	1 793	1 365	269	152	47	276	45	
53	59 - 60	1 525	1 525	1 160	232	147	49	218	23	
54	ZUSAMMEN	10 246	10 246	7 824	1 757	1 007	344	1 415	200	
55	60 - 61	1 387	1 387	1 006	194	170	52	211	26	
56	61 - 62	1 156	1 156	848	164	112	35	196	22	
57	62 - 63	1 005	1 005	722	154	108	27	175	24	
58	63 - 64	941	941	686	141	107	22	148	21	
59	64 - 65	786	786	557	115	94	23	135	16	
60	ZUSAMMEN	5 275	5 275	3 819	768	591	159	865	109	
61	ZUSAMMEN	199 647	193 002	126 164	32 669	29 094	9 932	37 744	5 576	

1) NUR PRAKTISCHE BERUFSAUSBILDUNGEN, DIE 2 JAHRE UND LAENGER DAUEREN.

NOCH: 1. BEVOELKERUNG AM ORT DER HAUPTWOHNUNG IM ALTER VON 15 BIS UNTER 65 JAHREN NACH BETEILIGUNG AM ERWERBSLEBEN,

HESSEN										
LFD. NR.	ALTER VON ... BIS UNTER ... JAHREN	BEVOELKERUNG AM ORT DER HAUPTWOHNUNG IM ALTER VON 15 BIS UNTER 65 JAHREN INSGESAMT	ZUSAMMEN	MIT HOECHSTEM ALLGEMEINEN SCHULABSCHLUSS						
				VOLKS- HAUPTSCHULE	DARUNTER MIT PRAK- TISCHER BE- RUFSAUS- BILDUNG 1)	REALSCHULE ODER GLEICH- WERTIGER ABSCHLUSS	DARUNTER MIT PRAK- TISCHER BE- RUFSAUS- BILDUNG 1)	HOCH- FACHHOCH- SCHULREIFE	DARUNTER MIT PRAK- TISCHER BE- RUFSAUS- BILDUNG 1)	UND
01	15 - 16	3 655	1 289	1 289	-	-	-	-	-	-
02	16 - 17	3 813	2 067	1 475	-	592	-	-	-	-
03	17 - 18	3 561	2 688	1 785	40	792	6	111	2	-
04	18 - 19	3 663	3 250	2 053	122	946	39	251	1	-
05	19 - 20	3 611	3 424	1 985	281	986	158	453	7	-
06	ZUSAMMEN	18 303	12 718	8 587	443	3 316	203	815	10	-
07	20 - 21	3 686	3 583	2 067	362	914	216	602	17	-
08	21 - 22	4 130	4 055	2 361	408	890	288	804	72	-
09	22 - 23	4 508	4 508	2 633	415	986	332	889	119	-
10	23 - 24	4 299	4 299	2 415	399	888	299	996	119	-
11	24 - 25	4 100	4 100	2 267	342	832	251	1 001	112	-
12	ZUSAMMEN	20 723	20 545	11 743	1 926	4 510	1 386	4 292	439	-
13	25 - 26	4 032	4 032	2 229	301	780	248	1 023	139	-
14	26 - 27	3 924	3 924	2 169	303	713	203	1 042	103	-
15	27 - 28	4 147	4 147	2 346	354	765	228	1 036	122	-
16	28 - 29	3 922	3 922	2 167	329	693	180	1 062	132	-
17	29 - 30	4 061	4 061	2 287	345	684	189	1 090	151	-
18	ZUSAMMEN	20 086	20 086	11 198	1 632	3 635	1 048	5 253	647	-
19	30 - 31	4 148	4 148	2 522	359	627	200	999	127	-
20	31 - 32	4 479	4 479	2 772	396	634	203	1 073	149	-
21	32 - 33	4 590	4 590	2 942	420	679	215	969	144	-
22	33 - 34	4 485	4 485	2 819	361	663	213	1 003	149	-
23	34 - 35	4 954	4 954	3 205	380	745	241	1 004	142	-
24	ZUSAMMEN	22 656	22 656	14 260	1 916	3 348	1 072	5 048	711	-
25	35 - 36	4 747	4 747	3 067	460	696	217	984	162	-
26	36 - 37	4 828	4 828	3 126	455	712	262	990	159	-
27	37 - 38	5 170	5 170	3 412	438	785	258	973	133	-
28	38 - 39	4 740	4 740	2 975	390	736	257	1 029	142	-
29	39 - 40	4 647	4 647	2 994	351	745	255	908	140	-
30	ZUSAMMEN	24 132	24 132	15 574	2 094	3 674	1 249	4 884	736	-
31	40 - 41	4 130	4 130	2 613	344	659	208	858	121	-
32	41 - 42	3 540	3 540	2 330	268	544	194	666	105	-
33	42 - 43	3 591	3 591	2 401	286	576	194	614	85	-
34	43 - 44	3 285	3 285	2 169	238	499	159	617	97	-
35	44 - 45	3 128	3 128	2 076	223	497	173	555	61	-
36	ZUSAMMEN	17 674	17 674	11 589	1 359	2 775	928	3 310	469	-
37	45 - 46	2 709	2 709	1 949	199	340	115	420	51	-
38	46 - 47	2 697	2 697	1 945	198	372	93	380	57	-
39	47 - 48	2 772	2 772	2 086	204	340	103	346	51	-
40	48 - 49	2 376	2 376	1 783	158	297	63	296	36	-
41	49 - 50	2 279	2 279	1 755	140	273	79	251	50	-
42	ZUSAMMEN	12 833	12 833	9 518	899	1 622	453	1 693	245	-
43	50 - 51	2 123	2 123	1 619	142	259	62	245	26	-
44	51 - 52	1 963	1 963	1 540	145	220	52	203	40	-
45	52 - 53	1 772	1 772	1 407	119	180	45	185	30	-
46	53 - 54	1 712	1 712	1 369	115	177	42	166	26	-
47	54 - 55	1 587	1 587	1 253	101	187	42	147	18	-
48	ZUSAMMEN	9 157	9 157	7 188	622	1 023	243	946	140	-
49	55 - 56	1 413	1 413	1 127	97	147	33	139	25	-
50	56 - 57	1 311	1 311	1 029	94	149	33	133	16	-
51	57 - 58	1 229	1 229	972	81	145	31	112	17	-
52	58 - 59	1 114	1 114	890	94	117	31	107	14	-
53	59 - 60	969	969	765	75	125	23	79	10	-
54	ZUSAMMEN	6 036	6 036	4 783	441	683	151	570	82	-
55	60 - 61	888	888	652	77	131	28	105	15	-
56	61 - 62	775	775	552	66	118	33	105	12	-
57	62 - 63	729	729	524	71	108	26	97	9	-
58	63 - 64	625	625	431	61	117	35	77	5	-
59	64 - 65	570	570	391	45	90	17	89	6	-
60	ZUSAMMEN	3 587	3 587	2 550	320	564	139	473	47	-
61	ZUSAMMEN	155 187	149 424	96 990	11 652	25 150	6 872	27 284	3 526	-

1) NUR PRAKTISCHE BERUFSAUSBILDUNGEN, DIE 2 JAHRE UND LAENGER DAUERTEEN.

NACH ALTERSJAHREN UND HOECHSTEM SCHULABSCHLUSS
STAEDTEN UND LANDKREISEN

DARUNTER MIT HOECHSTEM BERUFSBILDENDEN ABSCHLUSS										LFD. NR.
ZUSAMMEN	BERUFS- FACHSCHULE	DARUNTER	FACHSCHULE	DARUNTER	FACH- HOCHSCHULE	DARUNTER	HOCHSCHULE	DARUNTER	SCHUELER OHNE SCHUL- ABSCHLUSS	
		MIT PRAK- TISCHER BE- RUFSAUS- BILDUNG 1))		MIT PRAK- TISCHER BE- RUFSAUS- BILDUNG 1))		MIT PRAK- TISCHER BE- RUFSAUS- BILDUNG 1))		MIT PRAK- TISCHER BE- RUFSAUS- BILDUNG 1))		
-	-	-	-	-	-	-	-	-	1 050	01
17	17	-	-	-	-	-	-	-	866	02
66	66	1	-	-	-	-	-	-	672	03
100	68	3	32	-	-	-	-	-	485	04
156	101	13	55	10	-	-	-	-	215	05
339	252	17	87	10	-	-	-	-	3 288	06
214	127	51	56	20	31	5	-	-	60	07
276	152	84	65	22	29	9	30	5	44	08
364	175	106	91	36	49	17	49	14	-	09
446	167	89	132	56	81	11	66	8	-	10
479	176	105	118	57	108	27	77	8	-	11
1 779	797	435	462	191	298	69	222	35	104	12
576	156	95	120	58	139	34	161	9	-	13
735	155	89	117	52	193	49	270	18	-	14
874	171	99	134	69	216	62	353	19	-	15
924	161	94	142	63	221	65	400	21	-	16
955	161	93	125	67	235	61	434	24	-	17
4 064	804	470	638	309	1 004	271	1 618	91	-	18
945	153	93	129	67	220	74	443	28	-	19
891	133	89	125	52	201	63	432	32	-	20
828	89	45	112	64	170	59	457	34	-	21
826	84	41	111	51	186	75	445	35	-	22
724	93	59	87	51	165	57	379	47	-	23
4 214	552	327	564	285	942	328	2 156	176	-	24
764	96	51	114	58	136	54	418	53	-	25
711	86	61	103	52	154	69	368	47	-	26
777	133	73	128	67	141	54	375	49	-	27
696	94	50	133	83	148	59	321	48	-	28
626	85	46	123	67	108	48	310	38	-	29
3 574	494	281	601	327	687	284	1 792	235	-	30
558	83	43	93	43	95	47	287	35	-	31
427	76	37	87	42	75	34	189	22	-	32
582	91	44	130	64	105	41	256	29	-	33
690	115	59	139	74	127	61	309	30	-	34
647	103	55	124	66	118	58	302	34	-	35
2 904	468	238	573	289	520	241	1 343	150	-	36
631	118	57	121	68	132	62	260	39	-	37
684	127	74	149	76	127	69	281	30	-	38
688	125	74	158	76	115	56	290	22	-	39
610	130	62	136	72	107	61	237	28	-	40
551	105	49	117	61	112	60	217	25	-	41
3 164	605	316	681	353	593	308	1 285	144	-	42
492	93	50	113	58	90	43	196	14	-	43
496	100	55	107	55	91	44	198	19	-	44
458	88	55	113	62	94	54	163	23	-	45
344	68	38	64	36	70	33	142	21	-	46
301	56	24	83	36	42	14	120	12	-	47
2 091	405	222	480	247	387	188	819	89	-	48
295	59	29	61	35	57	27	118	14	-	49
318	64	37	67	24	54	37	133	19	-	50
292	59	36	58	24	68	34	107	18	-	51
382	65	32	74	39	87	38	156	27	-	52
327	68	27	78	29	65	27	116	17	-	53
1 614	315	161	338	151	331	163	630	95	-	54
363	78	33	83	35	83	33	119	18	-	55
342	70	27	82	28	70	21	120	17	-	56
348	88	34	76	36	70	24	114	12	-	57
331	83	34	90	36	47	14	111	6	-	58
300	57	25	67	26	60	27	116	13	-	59
1 684	376	153	398	161	330	119	580	66	-	60
25 427	5 068	2 620	4 822	2 323	5 092	1 971	10 445	1 081	3 392	61
13 995	1 881	1 177	2 026	1 297	3 327	1 560	6 761	822	1 789	
11 432	3 187	1 443	2 796	1 026	1 765	411	3 684	259	1 603	

NACH ALTERSJAHREN UND HOECHSTEM SCHULABSCHLUSS
STAEDTEN UND LANDKREISEN

DARUNTER MIT HOECHSTEM BERUFSBILDENDEN ABSCHLUSS										LFD. NR.
ZUSAMMEN	BERUFS- FACHSCHULE	DARUNTER MIT PRAK- TISCHER BE- RUFSAUS- BILDUNG 1))	FACHSCHULE	DARUNTER MIT PRAK- TISCHER BE- RUFSAUS- BILDUNG 1))	FACH- HOCHSCHULE	DARUNTER MIT PRAK- TISCHER BE- RUFSAUS- BILDUNG 1))	HOCHSCHULE	DARUNTER MIT PRAK- TISCHER BE- RUFSAUS- BILDUNG 1))	SCHUELER OHNE SCHUL- ABSCHLUSS	
-	-	-	-	-	-	-	-	-	3 976	01
185	185	-	-	-	-	-	-	-	3 386	02
416	416	6	-	-	-	-	-	-	2 277	03
660	477	12	183	10	-	-	-	-	1 641	04
923	608	125	315	58	-	-	-	-	838	05
2 184	1 686	143	498	68	-	-	-	-	12 118	06
1 106	654	239	283	102	169	59	-	-	317	07
1 374	699	346	367	172	118	46	190	63	239	08
1 695	807	453	438	206	208	61	242	58	-	09
1 830	778	425	479	239	265	79	308	59	-	10
2 199	841	470	578	303	360	80	420	80	-	11
8 204	3 779	1 933	2 145	1 022	1 120	325	1 160	260	556	12
2 404	794	460	548	256	459	126	603	78	-	13
2 847	816	463	541	283	551	183	939	95	-	14
3 239	791	464	613	307	608	201	1 227	114	-	15
3 447	801	455	606	305	646	206	1 394	141	-	16
3 401	702	416	560	279	651	196	1 488	138	-	17
15 338	3 904	2 258	2 868	1 430	2 915	912	5 651	566	-	18
3 430	643	361	573	288	632	195	1 582	154	-	19
3 428	590	329	549	289	655	209	1 634	163	-	20
3 437	576	314	566	285	661	213	1 634	145	-	21
3 292	531	280	544	268	663	244	1 554	154	-	22
3 297	586	332	555	300	553	202	1 603	195	-	23
16 884	2 926	1 616	2 787	1 430	3 164	1 063	8 007	811	-	24
3 210	618	316	566	300	503	223	1 523	194	-	25
3 221	590	305	625	338	531	244	1 475	202	-	26
3 155	540	272	667	363	555	254	1 393	188	-	27
3 100	613	302	617	341	534	259	1 336	187	-	28
2 862	539	264	662	347	484	216	1 177	172	-	29
15 548	2 900	1 459	3 137	1 689	2 607	1 196	6 904	943	-	30
2 780	546	250	617	341	497	226	1 120	164	-	31
2 068	448	220	502	255	341	168	777	113	-	32
2 627	541	289	636	369	487	249	963	135	-	33
2 828	629	336	684	421	519	262	996	156	-	34
2 780	600	326	686	374	492	249	1 002	137	-	35
13 083	2 764	1 421	3 125	1 760	2 336	1 154	4 858	705	-	36
2 836	667	326	738	405	532	284	899	130	-	37
2 710	682	336	677	366	462	218	889	122	-	38
2 732	744	378	735	372	447	241	806	116	-	39
2 526	655	317	671	363	415	208	785	114	-	40
2 332	622	285	625	325	424	224	661	115	-	41
13 136	3 370	1 642	3 446	1 831	2 280	1 175	4 040	597	-	42
2 195	577	290	574	307	387	224	657	105	-	43
2 024	558	272	562	315	362	190	542	84	-	44
1 899	507	248	507	284	354	212	531	97	-	45
1 476	376	169	428	230	263	145	409	61	-	46
1 299	365	177	349	189	213	107	372	70	-	47
8 893	2 383	1 156	2 420	1 325	1 579	878	2 511	417	-	48
1 348	372	187	373	213	225	109	378	63	-	49
1 331	346	152	347	172	230	120	408	88	-	50
1 370	366	163	378	203	215	113	411	57	-	51
1 505	395	206	405	192	279	147	426	68	-	52
1 511	421	188	407	215	244	117	439	67	-	53
7 065	1 900	896	1 910	995	1 193	606	2 062	343	-	54
1 419	380	179	393	184	273	126	373	46	-	55
1 373	373	146	345	164	266	108	389	45	-	56
1 357	373	164	391	161	256	93	337	27	-	57
1 259	357	159	329	122	236	92	337	26	-	58
1 222	359	149	295	131	208	93	360	35	-	59
6 630	1 842	797	1 753	762	1 239	512	1 796	179	-	60
106 965	27 454	13 321	24 089	12 312	18 433	7 821	36 989	4 821	12 674	61
56 213	11 246	6 218	11 166	7 227	12 361	6 186	21 440	3 168	6 611	
50 752	16 208	7 103	12 923	5 085	6 072	1 635	15 549	1 653	6 063	

NACH ALTERSJAHREN UND HOECHSTEM SCHULABSCHLUSS
STAEADTEN UND LANDKREISEN

DARUNTER MIT HOECHSTEM BERUFSBILDENDEN ABSCHLUSS										SCHUELER OHNE SCHUL- ABSCHLUSS	LFD. NR.
ZUSAMMEN	BERUFS- FACHSCHULE	DARUNTER MIT PRAK- TISCHER BE- RUFSAUS- BILDUNG 1)	FACHSCHULE	DARUNTER MIT PRAK- TISCHER BE- RUFSAUS- BILDUNG 1)	FACH- HOCHSCHULE	DARUNTER MIT PRAK- TISCHER BE- RUFSAUS- BILDUNG 1)	HOCHSCHULE	DARUNTER MIT PRAK- TISCHER BE- RUFSAUS- BILDUNG 1)			
-	-	-	-	-	-	-	-	-	753	01	
57	57	-	-	-	-	-	-	-	672	02	
122	122	3	-	-	-	-	-	-	455	03	
155	109	7	46	3	-	-	-	-	281	04	
188	123	26	65	19	-	-	-	-	124	05	
522	411	36	111	22	-	-	-	-	2 285	06	
258	148	62	72	37	38	18	-	-	45	07	
304	161	90	74	46	29	13	40	18	30	08	
346	181	111	81	49	32	18	52	25	-	09	
375	175	118	100	52	51	15	49	23	-	10	
388	169	96	110	76	51	13	58	16	-	11	
1 671	834	477	437	260	201	77	199	82	75	12	
432	158	101	122	66	80	21	72	11	-	13	
525	194	120	113	67	87	31	131	24	-	14	
501	171	109	115	71	90	25	125	19	-	15	
537	148	90	111	58	104	44	174	21	-	16	
491	138	86	105	59	87	34	161	21	-	17	
2 486	809	506	566	321	448	155	663	96	-	18	
529	162	93	121	66	80	24	166	19	-	19	
508	135	86	101	52	104	39	168	25	-	20	
542	143	84	111	57	101	36	187	23	-	21	
477	111	61	104	68	93	38	169	22	-	22	
460	101	62	118	63	92	37	149	24	-	23	
2 516	652	386	555	306	470	174	839	113	-	24	
522	126	85	133	78	87	31	176	29	-	25	
462	106	54	115	53	77	38	164	25	-	26	
490	130	72	114	61	93	51	153	28	-	27	
479	129	65	122	70	77	40	151	16	-	28	
468	114	67	119	74	71	30	164	34	-	29	
2 421	605	343	603	336	405	190	808	132	-	30	
450	110	58	118	68	89	41	133	19	-	31	
361	95	48	93	61	65	31	108	16	-	32	
422	105	61	118	66	82	47	117	17	-	33	
477	118	59	132	85	82	49	145	18	-	34	
486	126	68	135	82	107	52	118	15	-	35	
2 196	554	294	596	362	425	220	621	85	-	36	
471	138	79	137	86	99	57	97	17	-	37	
446	126	74	135	79	76	47	109	16	-	38	
481	161	85	124	81	87	50	109	21	-	39	
435	141	81	130	72	74	37	90	12	-	40	
397	116	47	128	74	67	32	86	22	-	41	
2 230	682	366	654	392	403	223	491	88	-	42	
430	122	61	138	85	69	31	101	22	-	43	
391	117	70	117	64	77	42	80	17	-	44	
377	133	76	106	66	69	40	69	19	-	45	
269	80	44	82	52	43	24	64	12	-	46	
255	81	40	78	45	37	16	59	9	-	47	
1 722	533	291	521	312	295	153	373	79	-	48	
208	73	40	59	33	33	23	43	7	-	49	
239	79	41	62	32	50	25	48	14	-	50	
260	79	46	75	44	47	27	59	8	-	51	
248	80	47	78	43	42	20	48	10	-	52	
260	80	44	64	25	59	33	57	9	-	53	
1 215	391	218	338	177	231	128	255	48	-	54	
271	89	45	65	35	48	23	69	12	-	55	
271	94	53	76	39	45	16	56	7	-	56	
248	70	36	54	25	57	26	67	13	-	57	
212	65	34	52	22	37	19	58	4	-	58	
209	65	28	63	29	34	21	47	4	-	59	
1 211	383	196	310	150	221	105	297	40	-	60	
18 190	5 854	3 113	4 691	2 638	3 099	1 425	4 546	763	2 360	61	
9 777	2 561	1 520	2 331	1 582	2 216	1 182	2 669	504	1 164		
8 413	3 293	1 593	2 360	1 056	883	243	1 877	259	1 196		

NACH ALTERSJAHREN UND HOECHSTEM SCHULABSCHLUSS
STAEDTEN UND LANDKREISEN

ZWAR										LFD. NR.
DARUNTER MIT HOECHSTEM BERUFSBILDENDEN ABSCHLUSS										
ZUSAMMEN	BERUFS- FACHSCHULE	DARUNTER MIT PRAK- TISCHER BE- RUFSAUS- BILDUNG 1))	FACHSCHULE	DARUNTER MIT PRAK- TISCHER BE- RUFSAUS- BILDUNG 1))	FACH- HOCHSCHULE	DARUNTER MIT PRAK- TISCHER BE- RUFSAUS- BILDUNG 1))	HOCHSCHULE	DARUNTER MIT PRAK- TISCHER BE- RUFSAUS- BILDUNG 1))	SCHUELER OHNE SCHUL- ABSCHLUSS	
-	-	-	-	-	-	-	-	-	2 279	01
91	91	-	-	-	-	-	-	-	1 612	02
245	245	6	-	-	-	-	-	-	748	03
402	303	15	99	8	-	-	-	-	489	04
482	358	77	124	33	-	-	-	-	225	05
1 220	997	98	223	41	-	-	-	-	5 353	06
525	333	160	137	52	55	22	-	-	49	07
545	319	214	155	77	42	17	29	14	23	08
615	325	225	194	105	53	19	43	25	-	09
656	361	271	181	108	62	26	52	21	-	10
681	311	228	200	118	101	28	69	21	-	11
3 022	1 649	1 098	867	460	313	112	193	81	72	12
725	291	193	221	132	107	32	106	20	-	13
906	341	236	233	159	171	79	161	20	-	14
881	307	194	224	154	159	63	191	22	-	15
924	347	238	245	159	134	65	198	21	-	16
959	352	237	244	154	144	60	219	29	-	17
4 395	1 638	1 098	1 167	758	715	299	875	112	-	18
920	292	202	223	151	172	61	233	32	-	19
906	271	181	222	143	182	84	231	28	-	20
876	271	161	195	134	150	69	260	23	-	21
829	245	163	203	134	144	71	237	37	-	22
856	252	165	202	144	150	93	252	29	-	23
4 387	1 331	872	1 045	706	798	378	1 213	149	-	24
892	261	169	238	172	145	96	248	37	-	25
830	205	120	214	145	132	83	279	36	-	26
820	189	114	231	164	163	106	237	43	-	27
779	184	109	215	159	136	98	244	32	-	28
742	169	95	228	156	99	66	246	41	-	29
4 063	1 008	607	1 126	796	675	449	1 254	189	-	30
732	180	97	231	169	125	80	196	26	-	31
446	99	51	137	102	87	59	123	21	-	32
622	169	94	176	121	115	78	162	22	-	33
687	169	94	216	148	116	84	186	26	-	34
638	168	85	179	120	148	109	143	19	-	35
3 125	785	421	939	660	591	410	810	114	-	36
716	192	94	215	151	137	95	172	29	-	37
797	241	128	255	167	136	81	165	20	-	38
860	272	123	252	155	153	112	183	32	-	39
702	225	112	219	137	117	62	141	15	-	40
644	212	107	227	148	90	60	115	17	-	41
3 719	1 142	564	1 168	758	633	410	776	113	-	42
596	206	106	160	109	96	58	134	20	-	43
550	167	76	177	115	89	64	117	20	-	44
532	179	79	165	108	83	55	105	22	-	45
374	100	57	125	80	68	46	81	15	-	46
311	90	45	105	67	48	28	68	6	-	47
2 363	742	363	732	479	384	251	505	83	-	48
317	90	53	118	80	43	26	66	11	-	49
312	89	42	104	56	64	44	55	8	-	50
326	90	50	104	60	51	27	81	14	-	51
336	96	45	101	53	68	43	71	8	-	52
387	88	34	111	63	88	49	100	8	-	53
1 678	453	224	538	312	314	189	373	49	-	54
323	77	33	103	50	61	35	82	10	-	55
354	96	40	109	50	63	40	86	14	-	56
340	105	44	90	41	68	39	77	11	-	57
309	91	37	90	37	57	26	71	11	-	58
267	66	24	85	38	48	21	68	4	-	59
1 593	435	178	477	216	297	161	384	50	-	60
29 565	10 180	5 523	8 282	5 186	4 720	2 659	6 383	940	5 425	61
16 652	4 106	2 803	4 660	3 617	3 875	2 405	4 011	687	2 788	
12 913	6 074	2 720	3 622	1 569	845	254	2 372	253	2 637	

NOCH: 3. BEVOELKERUNG AM ORT DER HAUPTWOHNUNG
IN DEN KREISFREIEN

06533 LIMBURG-WEILBURG

LFD. NR.	ALTER VON ... BIS UNTER ... JAHREN	BEVOELKERUNG AM ORT DER HAUPTWOHNUNG IM ALTER VON 15 BIS UNTER 65 JAHREN INSGESAMT	MIT HOECHSTEM ALLGEMEINEN SCHULABSCHLUSS							UND
			ZUSAMMEN	VOLKS-, HAUPTSCHULE	DARUNTER MIT PRAK- TISCHER BE- RUFSAUS- BILDUNG 1)	REALSCHULE ODER GLEICH- WERTIGER ABSCHLUSS	DARUNTER MIT PRAK- TISCHER BE- RUFSAUS- BILDUNG 1)	HOCH-, FACHHOCH- SCHULREIFE	DARUNTER MIT PRAK- TISCHER BE- RUFSAUS- BILDUNG 1)	
01	15 - 16	1 919	457	457	-	-	-	-	-	
02	16 - 17	2 128	1 120	719	-	401	-	-	-	
03	17 - 18	2 236	1 706	847	29	834	6	25	-	
04	18 - 19	2 463	2 115	1 038	151	965	54	112	1	
05	19 - 20	2 606	2 448	982	516	1 045	376	421	12	
06	ZUSAMMEN	11 352	7 846	4 043	696	3 245	436	558	13	
07	20 - 21	2 418	2 395	955	644	957	605	483	45	
08	21 - 22	2 565	2 555	1 048	761	963	739	544	114	
09	22 - 23	2 580	2 580	1 123	838	954	759	503	164	
10	23 - 24	2 593	2 593	1 162	839	904	707	527	190	
11	24 - 25	2 528	2 528	1 133	802	944	739	451	178	
12	ZUSAMMEN	12 684	12 651	5 421	3 884	4 722	3 549	2 508	691	
13	25 - 26	2 489	2 489	1 111	795	883	696	495	173	
14	26 - 27	2 495	2 495	1 096	796	921	734	478	167	
15	27 - 28	2 328	2 328	1 105	804	794	621	429	168	
16	28 - 29	2 312	2 312	1 157	839	742	570	413	142	
17	29 - 30	2 210	2 210	1 090	807	700	524	420	121	
18	ZUSAMMEN	11 834	11 834	5 559	4 041	4 040	3 145	2 235	771	
19	30 - 31	2 235	2 235	1 158	833	665	469	412	160	
20	31 - 32	2 098	2 098	1 104	795	615	416	379	114	
21	32 - 33	2 089	2 089	1 110	795	578	413	401	131	
22	33 - 34	2 141	2 141	1 207	902	564	409	370	109	
23	34 - 35	2 115	2 115	1 212	884	594	416	309	92	
24	ZUSAMMEN	10 678	10 678	5 791	4 209	3 016	2 123	1 871	606	
25	35 - 36	2 137	2 137	1 244	919	586	407	307	98	
26	36 - 37	2 165	2 165	1 298	918	533	357	334	98	
27	37 - 38	2 184	2 184	1 383	1 031	471	307	330	98	
28	38 - 39	2 074	2 074	1 384	999	406	260	284	90	
29	39 - 40	1 962	1 962	1 366	990	393	250	203	50	
30	ZUSAMMEN	10 522	10 522	6 675	4 857	2 389	1 581	1 458	434	
31	40 - 41	1 927	1 927	1 332	946	376	226	219	53	
32	41 - 42	1 284	1 284	893	619	247	148	144	30	
33	42 - 43	1 692	1 692	1 157	811	350	202	185	47	
34	43 - 44	1 926	1 926	1 400	952	322	205	204	55	
35	44 - 45	1 814	1 814	1 314	905	331	199	169	45	
36	ZUSAMMEN	8 643	8 643	6 096	4 233	1 626	980	921	230	
37	45 - 46	2 069	2 069	1 531	1 020	348	223	190	41	
38	46 - 47	2 303	2 303	1 772	1 174	339	199	192	46	
39	47 - 48	2 707	2 707	2 139	1 315	346	194	222	56	
40	48 - 49	2 340	2 340	1 897	1 135	296	173	147	42	
41	49 - 50	2 220	2 220	1 819	1 049	245	127	156	46	
42	ZUSAMMEN	11 639	11 639	9 158	5 693	1 574	916	907	231	
43	50 - 51	2 079	2 079	1 767	968	192	103	120	42	
44	51 - 52	2 087	2 087	1 747	963	206	114	134	35	
45	52 - 53	2 007	2 007	1 682	919	217	133	108	35	
46	53 - 54	1 686	1 686	1 411	707	172	107	103	20	
47	54 - 55	1 687	1 687	1 439	702	163	103	85	24	
48	ZUSAMMEN	9 546	9 546	8 046	4 259	950	560	550	156	
49	55 - 56	1 711	1 711	1 465	676	155	93	91	25	
50	56 - 57	1 774	1 774	1 493	651	183	115	98	28	
51	57 - 58	1 815	1 815	1 517	664	196	98	102	33	
52	58 - 59	1 899	1 899	1 574	682	228	119	97	25	
53	59 - 60	1 790	1 790	1 464	657	226	110	100	37	
54	ZUSAMMEN	8 989	8 989	7 513	3 330	988	535	488	148	
55	60 - 61	1 849	1 849	1 524	670	199	84	126	37	
56	61 - 62	1 815	1 815	1 490	639	210	90	115	34	
57	62 - 63	1 844	1 844	1 545	604	187	86	112	18	
58	63 - 64	1 733	1 733	1 456	545	175	78	102	22	
59	64 - 65	1 705	1 705	1 450	474	156	65	99	18	
60	ZUSAMMEN	8 946	8 946	7 465	2 932	927	403	554	129	
61	INSGESAMT	104 833	101 294	65 767	38 134	23 477	14 228	12 050	3 409	
	DAVON									
	MAENNLICH	53 391	51 563	33 588	24 468	10 309	6 923	7 666	2 423	
	WEIBLICH	51 442	49 731	32 179	13 666	13 168	7 305	4 384	986	

1) NUR PRAKTISCHE BERUFSAUSBILDUNGEN, DIE 2 JAHRE UND LAENGER DAUEREN.

NACH ALTERSJAHREN UND HOECHSTEM SCHULABSCHLUSS
STAEDTEN UND LANDKREISEN

DARUNTER MIT HOECHSTEM BERUFSBILDENDEN ABSCHLUSS										LFD. NR.
ZUSAMMEN	BERUFS- FACHSCHULE	DARUNTER MIT PRAK- TISCHER BE- RUFSAUS- BILDUNG 1)	FACHSCHULE	DARUNTER MIT PRAK- TISCHER BE- RUFSAUS- BILDUNG 1)	FACH- HOCHSCHULE	DARUNTER MIT PRAK- TISCHER BE- RUFSAUS- BILDUNG 1)	HOCHSCHULE	DARUNTER MIT PRAK- TISCHER BE- RUFSAUS- BILDUNG 1)	SCHUELER OHNE SCHUL- ABSCHLUSS	
-	-	-	-	-	-	-	-	-	1 462	01
71	71	-	-	-	-	-	-	-	1 008	02
169	169	3	-	-	-	-	-	-	530	03
289	228	13	61	5	-	-	-	-	348	04
355	262	88	93	25	-	-	-	-	158	05
884	730	104	154	30	-	-	-	-	3 506	06
419	269	163	116	56	34	15	-	-	23	07
503	301	215	146	78	36	15	20	14	10	08
530	298	227	165	96	46	18	21	11	-	09
579	293	218	167	106	90	31	29	12	-	10
596	299	229	172	108	78	29	47	11	-	11
2 627	1 460	1 052	766	444	284	108	117	48	33	12
615	266	200	174	106	111	39	64	10	-	13
734	306	243	217	159	121	45	90	14	-	14
697	278	218	195	122	122	55	102	14	-	15
675	260	207	167	101	128	50	120	12	-	16
669	258	190	163	98	115	34	133	22	-	17
3 390	1 368	1 058	916	586	597	223	509	72	-	18
697	231	164	193	134	153	68	120	16	-	19
692	224	149	178	117	134	60	156	12	-	20
703	201	145	184	125	139	69	179	23	-	21
680	214	149	164	115	131	67	171	18	-	22
668	184	119	212	148	117	68	155	20	-	23
3 440	1 054	726	931	639	674	332	781	89	-	24
676	207	136	196	133	114	68	159	22	-	25
721	204	130	217	145	127	76	173	21	-	26
672	145	90	202	135	136	98	189	24	-	27
594	134	84	197	125	108	58	155	24	-	28
504	138	75	156	112	84	51	126	20	-	29
3 167	828	515	968	650	569	351	802	111	-	30
505	125	70	159	98	85	46	136	22	-	31
288	74	36	79	47	41	25	94	13	-	32
456	113	67	147	98	78	45	118	17	-	33
521	146	85	161	107	86	56	128	15	-	34
431	122	66	130	76	73	42	106	17	-	35
2 201	580	324	676	426	363	214	582	84	-	36
510	133	71	153	93	99	58	125	17	-	37
561	189	106	174	113	73	35	125	22	-	38
588	177	83	186	115	84	47	141	19	-	39
524	169	85	180	110	82	47	93	13	-	40
446	132	67	154	91	53	34	107	17	-	41
2 629	800	412	847	522	391	221	591	88	-	42
401	145	71	131	83	52	31	73	14	-	43
399	119	63	133	72	60	39	87	13	-	44
372	112	56	127	68	59	39	74	20	-	45
261	69	44	83	51	43	23	66	7	-	46
243	67	40	89	42	30	21	57	13	-	47
1 676	512	274	563	316	244	153	357	67	-	48
221	50	28	80	36	38	27	53	10	-	49
223	44	16	79	46	37	29	63	10	-	50
262	64	33	93	44	46	25	59	10	-	51
262	69	29	87	46	49	29	57	8	-	52
274	95	45	90	51	36	23	53	11	-	53
1 242	322	151	429	223	206	133	285	49	-	54
264	70	31	91	48	46	22	57	11	-	55
257	70	40	82	36	45	33	60	10	-	56
241	65	31	76	39	40	21	60	5	-	57
233	74	32	70	30	41	23	48	4	-	58
202	50	20	68	32	26	14	58	5	-	59
1 197	329	154	387	185	198	113	283	35	-	60
22 453	7 983	4 770	6 637	4 021	3 526	1 848	4 307	643	3 539	61
12 340	3 184	2 290	3 560	2 660	2 798	1 624	2 798	479	1 828	
10 113	4 799	2 480	3 077	1 361	728	224	1 509	164	1 711	

NOCH: 3. BEVOELKERUNG AM ORT DER HAUPTWOHNUNG
IN DEN KREISFREIEN

06534 NARBURG-BIEDENKOPF

LFD. NR.	ALTER VON ... BIS UNTER ... JAHREN	BEVOELKERUNG AM ORT DER HAUPTWOHNUNG IM ALTER VON 15 BIS UNTER 65 JAHREN INSGESAMT	MIT HOECHSTEM ALLGEMEINEN SCHULABSCHLUSS							UND
			ZUSAMMEN	VOLKS- HAUPTSCHULE	DARUNTER MIT PRAK- TISCHER BE- RUFSAUS- BILDUNG 1)	REALSCHULE ODER GLEICH- WERTIGER ABSCHLUSS	DARUNTER MIT PRAK- TISCHER BE- RUFSAUS- BILDUNG 1)	HOCH- FACHHOCH- SCHULREIFE	DARUNTER MIT PRAK- TISCHER BE- RUFSAUS- BILDUNG 1)	
01	15 - 16	2 976	593	593	-	-	-	-	-	
02	16 - 17	3 106	1 511	937	-	574	-	-	-	
03	17 - 18	3 267	2 368	1 103	23	1 209	12	56	-	
04	18 - 19	3 584	2 975	1 168	117	1 565	56	242	1	
05	19 - 20	3 903	3 652	1 329	552	1 464	379	859	16	
06	ZUSAMMEN	16 836	11 099	5 130	692	4 812	447	1 157	17	
07	20 - 21	4 416	4 285	1 375	744	1 447	805	1 463	46	
08	21 - 22	4 967	4 851	1 519	887	1 433	1 022	1 899	149	
09	22 - 23	5 207	5 207	1 653	999	1 516	1 086	2 038	288	
10	23 - 24	5 301	5 301	1 675	971	1 486	1 084	2 140	376	
11	24 - 25	5 208	5 208	1 666	959	1 439	1 038	2 103	391	
12	ZUSAMMEN	25 099	24 852	7 888	4 560	7 321	5 035	9 643	1 250	
13	25 - 26	5 038	5 038	1 652	933	1 360	981	2 026	361	
14	26 - 27	4 813	4 813	1 645	932	1 267	916	1 901	353	
15	27 - 28	4 437	4 437	1 605	940	1 264	913	1 568	349	
16	28 - 29	4 093	4 093	1 528	981	1 165	839	1 400	290	
17	29 - 30	4 024	4 024	1 694	1 057	1 072	767	1 258	278	
18	ZUSAMMEN	22 405	22 405	8 124	4 843	6 128	4 416	8 153	1 631	
19	30 - 31	3 693	3 693	1 769	1 041	851	616	1 073	259	
20	31 - 32	3 470	3 470	1 648	963	789	586	1 033	230	
21	32 - 33	3 366	3 366	1 660	978	765	563	941	212	
22	33 - 34	3 242	3 242	1 693	1 006	701	486	848	197	
23	34 - 35	3 232	3 232	1 724	1 069	691	509	817	170	
24	ZUSAMMEN	17 003	17 003	8 494	5 057	3 797	2 760	4 712	1 068	
25	35 - 36	3 094	3 094	1 719	1 042	662	496	713	179	
26	36 - 37	3 131	3 131	1 864	1 187	612	423	655	151	
27	37 - 38	3 151	3 151	2 014	1 265	513	326	624	146	
28	38 - 39	3 015	3 015	1 965	1 198	488	336	562	130	
29	39 - 40	2 825	2 825	1 928	1 173	431	299	466	92	
30	ZUSAMMEN	15 216	15 216	9 490	5 865	2 706	1 880	3 020	698	
31	40 - 41	2 668	2 668	1 839	1 133	432	300	397	65	
32	41 - 42	1 755	1 755	1 195	680	278	175	282	56	
33	42 - 43	2 257	2 257	1 469	878	405	240	383	57	
34	43 - 44	2 543	2 543	1 686	953	434	277	423	67	
35	44 - 45	2 512	2 512	1 739	948	379	234	394	64	
36	ZUSAMMEN	11 735	11 735	7 928	4 592	1 928	1 226	1 879	309	
37	45 - 46	2 896	2 896	2 060	1 158	437	288	399	61	
38	46 - 47	3 162	3 162	2 366	1 233	413	278	383	71	
39	47 - 48	3 613	3 613	2 769	1 436	476	300	368	67	
40	48 - 49	3 323	3 323	2 574	1 297	419	260	330	52	
41	49 - 50	3 219	3 219	2 556	1 254	357	224	306	47	
42	ZUSAMMEN	16 213	16 213	12 325	6 378	2 102	1 350	1 786	298	
43	50 - 51	3 092	3 092	2 450	1 182	327	208	315	47	
44	51 - 52	2 858	2 858	2 331	1 082	270	167	257	47	
45	52 - 53	2 910	2 910	2 437	1 113	274	161	199	34	
46	53 - 54	2 438	2 438	2 060	902	216	141	162	25	
47	54 - 55	2 304	2 304	1 908	797	237	143	159	26	
48	ZUSAMMEN	13 602	13 602	11 186	5 076	1 324	820	1 092	179	
49	55 - 56	2 249	2 249	1 878	747	217	127	154	26	
50	56 - 57	2 558	2 558	2 159	881	247	144	152	35	
51	57 - 58	2 503	2 503	2 092	868	242	126	169	40	
52	58 - 59	2 552	2 552	2 092	855	265	126	195	42	
53	59 - 60	2 449	2 449	2 033	825	262	120	154	33	
54	ZUSAMMEN	12 311	12 311	10 254	4 176	1 233	643	824	176	
55	60 - 61	2 338	2 338	1 923	746	264	107	151	32	
56	61 - 62	2 302	2 302	1 869	741	244	113	189	42	
57	62 - 63	2 306	2 306	1 860	643	255	126	191	34	
58	63 - 64	2 218	2 218	1 836	604	225	94	157	26	
59	64 - 65	2 212	2 212	1 860	579	215	91	137	22	
60	ZUSAMMEN	11 376	11 376	9 348	3 313	1 203	531	825	156	
61	INSGESAMT	161 796	155 812	90 167	44 552	32 554	19 108	33 091	5 782	
	DAVON									
	MAENNLICH	81 979	78 869	45 831	30 424	14 258	9 034	18 780	3 575	
	WEIBLICH	79 817	76 943	44 336	14 128	18 296	10 074	14 311	2 207	

1) NUR PRAKTISCHE BERUFSAUSBILDUNGEN, DIE 2 JAHRE UND LAENGER DAUERTE.

NACH ALTERSJAHREN UND HOECHSTEM SCHULABSCHLUSS
STAEDTEN UND LANDKREISEN

DARUNTER MIT HOECHSTEM BERUFSBILDENDEN ABSCHLUSS										LFD. NR.
ZUSAMMEN	BERUFS- FACHSCHULE	DARUNTER MIT PRAK- TISCHER BE- RUFSAUS- BILDUNG 1)	FACHSCHULE	DARUNTER MIT PRAK- TISCHER BE- RUFSAUS- BILDUNG 1)	FACH- HOCHSCHULE	DARUNTER MIT PRAK- TISCHER BE- RUFSAUS- BILDUNG 1)	HOCHSCHULE	DARUNTER MIT PRAK- TISCHER BE- RUFSAUS- BILDUNG 1)	SCHUELER OHNE SCHUL- ABSCHLUSS	
-	-	-	-	-	-	-	-	-	2 383	01
107	107	-	-	-	-	-	-	-	1 595	02
222	222	3	-	-	-	-	-	-	899	03
414	315	18	99	4	-	-	-	-	609	04
472	333	85	139	34	-	-	-	-	251	05
1 215	977	106	238	38	-	-	-	-	5 737	06
605	383	192	154	62	68	20	-	-	131	07
678	369	241	205	112	45	14	59	8	116	08
724	367	247	203	105	65	26	89	23	-	09
770	351	238	226	118	67	25	126	14	-	10
911	388	278	236	131	107	43	180	18	-	11
3 688	1 858	1 196	1 024	528	352	128	454	63	247	12
1 000	350	257	227	122	114	41	309	25	-	13
1 174	356	249	259	158	106	50	453	24	-	14
1 295	411	314	285	158	102	53	497	31	-	15
1 309	436	338	238	134	121	51	514	24	-	16
1 295	386	287	239	153	144	55	526	46	-	17
6 073	1 939	1 445	1 248	725	587	250	2 299	150	-	18
1 150	290	196	257	152	127	51	476	42	-	19
1 214	306	224	223	137	152	58	533	51	-	20
1 165	272	190	235	152	156	70	502	44	-	21
1 107	275	191	194	124	137	71	501	48	-	22
1 139	287	210	217	154	139	76	496	41	-	23
5 775	1 430	1 011	1 126	719	711	326	2 508	226	-	24
1 057	257	184	234	166	133	87	433	51	-	25
1 028	227	149	243	159	127	86	431	51	-	26
974	190	118	254	168	128	79	402	36	-	27
885	168	98	227	162	104	60	386	51	-	28
748	142	88	195	124	84	45	327	41	-	29
4 692	984	637	1 153	779	576	357	1 979	230	-	30
721	160	93	191	132	86	56	284	23	-	31
487	93	58	125	82	63	39	206	25	-	32
638	145	84	143	91	76	38	274	22	-	33
731	137	82	194	119	96	56	304	28	-	34
712	153	80	175	111	87	48	297	25	-	35
3 289	688	397	828	535	408	237	1 365	123	-	36
781	185	109	215	129	93	57	288	24	-	37
771	198	111	214	136	103	58	256	23	-	38
855	223	107	262	169	106	74	264	24	-	39
739	188	98	227	141	85	48	239	17	-	40
667	164	79	206	134	73	41	224	19	-	41
3 813	958	504	1 124	709	460	278	1 271	107	-	42
617	129	67	189	107	72	43	227	15	-	43
577	140	70	181	95	70	47	186	21	-	44
498	122	61	174	98	54	34	148	16	-	45
378	95	44	124	76	46	26	113	14	-	46
344	85	42	106	61	35	19	118	9	-	47
2 414	571	284	774	437	277	169	792	75	-	48
320	51	25	124	76	37	22	108	10	-	49
320	77	36	104	64	33	21	106	17	-	50
345	74	31	121	71	39	16	111	15	-	51
382	85	43	123	65	42	26	132	20	-	52
348	95	46	120	62	41	22	92	10	-	53
1 715	382	181	592	338	192	107	549	72	-	54
326	83	36	103	56	47	24	93	8	-	55
374	102	45	99	37	55	29	118	9	-	56
336	95	44	95	40	45	18	101	11	-	57
288	78	30	85	42	38	13	87	7	-	58
245	67	25	76	35	37	12	65	3	-	59
1 569	425	180	458	210	222	96	464	38	-	60
34 243	10 212	5 941	8 565	5 018	3 785	1 948	11 681	1 084	5 984	61
18 443	4 268	2 891	4 404	3 243	2 833	1 642	6 938	718	3 110	
15 800	5 944	3 050	4 161	1 775	952	306	4 743	366	2 874	

NOCH: 3. BEVÖLKERUNG AM ORT DER HAUPTWOHNUNG
IN DEN KREISFREIEN

06535 VOGELSBERGBERGKREIS

LFD. NR.	ALTER VON ... BIS UNTER ... JAHREN	BEVÖLKERUNG AM ORT DER HAUPTWOHNUNG IM ALTER VON 15 BIS UNTER 65 JAHREN INSGESAMT	MIT HOECHSTEM ALLGEMEINEN SCHULABSCHLUSS							UND
			ZUSAMMEN	VOLKS-, HAUPTSCHULE	DARUNTER MIT PRAK- TISCHER BE- RUFSAUS- BILDUNG 1)	REALSCHULE ODER GLEICH- WERTIGER ABSCHLUSS	DARUNTER MIT PRAK- TISCHER BE- RUFSAUS- BILDUNG 1)	HOCH-, FACHHOCH- SCHULREIFE	DARUNTER MIT PRAK- TISCHER BE- RUFSAUS- BILDUNG 1)	
01	15 - 16	1 371	295	295	-	-	-	-	-	-
02	16 - 17	1 425	715	411	-	304	-	-	-	-
03	17 - 18	1 571	1 246	554	8	680	3	12	-	-
04	18 - 19	1 539	1 357	582	84	701	31	74	-	-
05	19 - 20	1 626	1 535	634	315	691	198	210	3	3
06	ZUSAMMEN	7 532	5 148	2 476	407	2 376	232	296	3	3
07	20 - 21	1 591	1 587	632	419	681	437	274	20	20
08	21 - 22	1 599	1 585	688	460	613	475	284	52	52
09	22 - 23	1 681	1 681	778	552	589	482	314	111	111
10	23 - 24	1 775	1 775	767	557	686	549	322	144	144
11	24 - 25	1 700	1 700	813	553	635	519	252	109	109
12	ZUSAMMEN	8 346	8 328	3 678	2 541	3 204	2 462	1 446	436	436
13	25 - 26	1 670	1 670	819	537	602	478	249	106	106
14	26 - 27	1 579	1 579	761	522	609	483	209	79	79
15	27 - 28	1 640	1 640	802	541	618	490	220	99	99
16	28 - 29	1 620	1 620	839	591	547	433	234	102	102
17	29 - 30	1 691	1 691	985	721	468	353	238	83	83
18	ZUSAMMEN	8 200	8 200	4 206	2 912	2 844	2 237	1 150	469	469
19	30 - 31	1 574	1 574	855	578	464	351	255	94	94
20	31 - 32	1 506	1 506	891	601	406	321	209	68	68
21	32 - 33	1 449	1 449	921	583	338	249	190	72	72
22	33 - 34	1 459	1 459	920	593	344	248	195	61	61
23	34 - 35	1 461	1 461	959	592	326	264	176	63	63
24	ZUSAMMEN	7 449	7 449	4 546	2 947	1 878	1 433	1 025	358	358
25	35 - 36	1 600	1 600	1 104	672	323	246	173	61	61
26	36 - 37	1 544	1 544	1 115	733	269	196	160	49	49
27	37 - 38	1 445	1 445	1 079	649	211	151	155	47	47
28	38 - 39	1 429	1 429	1 077	644	209	148	143	41	41
29	39 - 40	1 272	1 272	956	542	197	141	119	28	28
30	ZUSAMMEN	7 290	7 290	5 331	3 240	1 209	882	750	226	226
31	40 - 41	1 230	1 230	962	548	146	111	122	40	40
32	41 - 42	740	740	580	325	99	69	61	17	17
33	42 - 43	905	905	651	360	160	120	94	20	20
34	43 - 44	1 066	1 066	791	460	161	111	114	14	14
35	44 - 45	1 010	1 010	760	400	161	101	89	26	26
36	ZUSAMMEN	4 951	4 951	3 744	2 093	727	512	480	117	117
37	45 - 46	1 228	1 228	956	468	171	115	101	31	31
38	46 - 47	1 378	1 378	1 103	569	182	120	93	19	19
39	47 - 48	1 756	1 756	1 472	728	184	124	100	25	25
40	48 - 49	1 643	1 643	1 399	623	160	104	84	22	22
41	49 - 50	1 608	1 608	1 391	570	137	80	80	18	18
42	ZUSAMMEN	7 613	7 613	6 321	2 958	834	543	458	115	115
43	50 - 51	1 523	1 523	1 337	542	124	79	62	21	21
44	51 - 52	1 533	1 533	1 374	525	90	54	69	21	21
45	52 - 53	1 568	1 568	1 426	585	89	56	53	11	11
46	53 - 54	1 392	1 392	1 255	458	78	55	49	14	14
47	54 - 55	1 304	1 304	1 172	401	94	57	38	10	10
48	ZUSAMMEN	7 310	7 310	6 564	2 511	475	301	271	77	77
49	55 - 56	1 396	1 396	1 261	381	105	62	30	11	11
50	56 - 57	1 374	1 374	1 211	399	115	66	48	14	14
51	57 - 58	1 459	1 459	1 281	410	119	61	59	17	17
52	58 - 59	1 421	1 421	1 259	415	111	63	51	17	17
53	59 - 60	1 463	1 463	1 245	405	145	64	73	21	21
54	ZUSAMMEN	7 113	7 113	6 257	2 010	595	316	261	80	80
55	60 - 61	1 365	1 365	1 178	390	120	58	67	19	19
56	61 - 62	1 426	1 426	1 237	379	112	60	77	26	26
57	62 - 63	1 369	1 369	1 172	352	114	57	83	13	13
58	63 - 64	1 253	1 253	1 073	271	110	43	70	13	13
59	64 - 65	1 354	1 354	1 168	259	123	51	63	9	9
60	ZUSAMMEN	6 767	6 767	5 828	1 651	579	269	360	80	80
61	INSGESAMT	72 571	70 169	48 951	23 270	14 721	9 187	6 497	1 961	1 961
	DAVON									
	MAENNlich	37 337	36 110	25 268	16 192	6 763	4 474	4 079	1 342	1 342
	WEIBlich	35 234	34 059	23 683	7 078	7 958	4 713	2 418	619	619

1) NUR PRAKTISCHE BERUFSAUSBILDUNGEN, DIE 2 JAHRE UND LAENGER DAUERTE.

NACH ALTERSJAHREN UND HOECHSTEM SCHULABSCHLUSS
STAEDTEN UND LANDKREISEN

DARUNTER MIT HOECHSTEM BERUFSBILDENDEN ABSCHLUSS										LFD. NR.
ZUSAMMEN	BERUFS- FACHSCHULE	DARUNTER	FACHSCHULE	DARUNTER	FACH- HOCHSCHULE	DARUNTER	HOCHSCHULE	DARUNTER	SCHUELER OHNE SCHUL- ABSCHLUSS	
		MIT PRAK- TISCHER BE- RUFSAUS- BILDUNG 1)		MIT PRAK- TISCHER BE- RUFSAUS- BILDUNG 1)		MIT PRAK- TISCHER BE- RUFSAUS- BILDUNG 1)		MIT PRAK- TISCHER BE- RUFSAUS- BILDUNG 1)		
-	-	-	-	-	-	-	-	-	1 076	01
64	64	-	-	-	-	-	-	-	710	02
182	182	1	-	-	-	-	-	-	325	03
236	184	8	52	3	-	-	-	-	182	04
270	205	59	65	19	-	-	-	-	91	05
752	635	68	117	22	-	-	-	-	2 384	06
324	224	139	76	44	24	12	-	-	4	07
285	181	128	75	53	16	7	13	8	14	08
303	160	131	105	81	20	6	18	11	-	09
293	151	118	98	65	29	19	15	6	-	10
325	173	136	104	77	34	16	14	6	-	11
1 530	889	652	458	320	123	60	60	31	18	12
301	148	103	78	52	42	16	33	7	-	13
359	172	128	96	70	58	22	33	3	-	14
386	166	119	92	67	67	40	61	15	-	15
412	159	119	130	94	66	32	57	8	-	16
436	170	124	121	85	65	24	80	12	-	17
1 894	815	593	517	368	298	134	264	45	-	18
470	168	121	136	94	76	32	90	10	-	19
388	131	98	106	78	60	29	91	13	-	20
362	123	86	102	70	59	32	78	12	-	21
378	116	78	107	76	60	34	95	9	-	22
375	118	79	121	95	57	35	79	12	-	23
1 973	656	462	572	413	312	162	433	56	-	24
415	138	84	130	93	57	40	90	12	-	25
408	109	65	152	116	44	30	103	21	-	26
342	93	45	117	81	42	25	90	15	-	27
328	75	45	122	78	46	28	85	15	-	28
285	68	34	100	67	48	27	69	12	-	29
1 778	483	273	621	435	237	150	437	75	-	30
285	68	40	90	69	49	30	78	12	-	31
139	34	22	48	24	19	16	38	6	-	32
219	46	24	80	55	29	18	64	3	-	33
260	64	39	80	48	31	21	85	5	-	34
239	52	29	95	56	31	19	61	9	-	35
1 142	264	154	393	252	159	104	326	35	-	36
251	59	25	85	49	43	28	64	13	-	37
276	65	41	105	55	39	23	67	6	-	38
333	100	48	126	79	46	33	61	7	-	39
330	91	41	149	83	29	18	61	12	-	40
288	76	36	123	76	33	19	56	5	-	41
1 478	391	191	588	342	190	121	309	43	-	42
263	80	38	110	58	31	20	42	9	-	43
248	65	29	106	55	32	15	45	9	-	44
228	60	24	109	61	18	12	41	7	-	45
154	37	20	74	31	17	9	26	7	-	46
168	44	18	81	34	20	15	23	4	-	47
1 061	286	129	480	239	118	71	177	36	-	48
129	48	22	53	26	12	9	16	4	-	49
171	51	26	66	35	24	12	30	4	-	50
150	43	26	55	28	21	14	31	5	-	51
157	48	22	57	27	24	14	28	9	-	52
207	66	32	76	42	28	12	37	5	-	53
814	256	128	307	158	109	61	142	27	-	54
161	63	31	51	25	17	8	30	1	-	55
185	53	24	74	45	21	12	37	9	-	56
146	43	22	48	21	11	5	44	5	-	57
136	39	13	48	19	18	11	31	3	-	58
141	36	15	58	18	19	8	28	2	-	59
769	234	105	279	128	86	44	170	20	-	60
13 191	4 909	2 755	4 332	2 677	1 632	907	2 318	368	2 402	61
7 624	2 252	1 468	2 568	1 860	1 323	791	1 481	267	1 227	
5 567	2 657	1 287	1 764	817	309	116	837	101	1 175	

NOCH 3. BEVOELKERUNG AM ORT DER HAUPTWOHNUNG
IN DEN KREISFREIEN

06611 KASSEL

		BEVOELKERUNG AM ORT DER HAUPTWOHNUNG		MIT HOECHSTEM ALLGEMEINEN SCHULABSCHLUSS							UND
LFD. NR.	ALTER VON ... BIS UNTER ... JAHREN	IM ALTER VON 15 BIS UNTER 65 JAHREN INSGESAMT	ZUSAMMEN	VOLKS- HAUPTSCHULE	DARUNTER MIT PRAK- TISCHER BE- RUFSAUS- BILDUNG 1)	REALSCHULE ODER GLEICH- WERTIGER ABSCHLUSS	DARUNTER MIT PRAK- TISCHER BE- RUFSAUS- BILDUNG 1)	HOCH- FACHHOCH- SCHULREIFE	DARUNTER MIT PRAK- TISCHER BE- RUFSAUS- BILDUNG 1)		
01	15 - 16	1 941	394	394	-	-	-	-	-	-	
02	16 - 17	2 097	867	477	-	390	-	-	-	-	
03	17 - 18	2 347	1 532	722	11	771	7	39	-	-	
04	18 - 19	2 735	2 168	868	49	1 088	26	212	2	-	
05	19 - 20	2 977	2 751	940	234	1 110	241	701	10	-	
06	ZUSAMMEN	12 097	7 712	3 401	294	3 359	274	952	12	-	
07	20 - 21	3 141	3 045	1 014	388	1 086	473	945	53	-	
08	21 - 22	3 297	3 232	1 062	486	1 077	667	1 093	122	-	
09	22 - 23	3 355	3 355	1 149	574	1 126	732	1 080	260	-	
10	23 - 24	3 381	3 381	1 138	590	1 161	785	1 082	325	-	
11	24 - 25	3 334	3 334	1 192	619	1 047	697	1 095	316	-	
12	ZUSAMMEN	16 508	16 347	5 555	2 657	5 497	3 354	5 295	1 076	-	
13	25 - 26	3 254	3 254	1 215	575	1 008	678	1 031	308	-	
14	26 - 27	3 154	3 154	1 147	569	871	564	1 136	323	-	
15	27 - 28	3 140	3 140	1 160	616	900	587	1 080	288	-	
16	28 - 29	2 970	2 970	1 118	616	797	463	1 055	290	-	
17	29 - 30	2 859	2 859	1 126	636	705	431	1 028	298	-	
18	ZUSAMMEN	15 377	15 377	5 766	3 012	4 281	2 723	5 330	1 507	-	
19	30 - 31	2 704	2 704	1 264	667	595	391	845	223	-	
20	31 - 32	2 624	2 624	1 236	620	586	395	802	200	-	
21	32 - 33	2 572	2 572	1 209	612	585	389	778	187	-	
22	33 - 34	2 518	2 518	1 189	700	577	384	752	197	-	
23	34 - 35	2 315	2 315	1 145	628	557	383	613	152	-	
24	ZUSAMMEN	12 733	12 733	6 043	3 227	2 900	1 942	3 790	959	-	
25	35 - 36	2 206	2 206	1 151	630	470	325	585	160	-	
26	36 - 37	2 337	2 337	1 295	766	487	338	555	143	-	
27	37 - 38	2 435	2 435	1 429	841	483	343	523	160	-	
28	38 - 39	2 464	2 464	1 471	893	504	344	489	126	-	
29	39 - 40	2 415	2 415	1 475	944	515	373	425	127	-	
30	ZUSAMMEN	11 857	11 857	6 821	4 074	2 459	1 723	2 577	716	-	
31	40 - 41	2 483	2 483	1 550	964	525	371	408	111	-	
32	41 - 42	1 802	1 802	1 158	687	380	271	264	65	-	
33	42 - 43	2 317	2 317	1 297	850	613	452	407	100	-	
34	43 - 44	2 512	2 512	1 506	956	584	416	422	106	-	
35	44 - 45	2 319	2 319	1 430	898	535	374	354	91	-	
36	ZUSAMMEN	11 433	11 433	6 941	4 355	2 637	1 884	1 855	473	-	
37	45 - 46	2 635	2 635	1 619	992	610	430	406	105	-	
38	46 - 47	2 695	2 695	1 771	1 096	568	386	356	81	-	
39	47 - 48	2 895	2 895	1 934	1 188	579	401	382	95	-	
40	48 - 49	2 698	2 698	1 780	1 082	571	389	347	72	-	
41	49 - 50	2 703	2 703	1 839	1 083	549	351	315	71	-	
42	ZUSAMMEN	13 626	13 626	8 943	5 441	2 877	1 957	1 806	424	-	
43	50 - 51	2 498	2 498	1 695	999	493	342	310	81	-	
44	51 - 52	2 426	2 426	1 687	952	469	316	270	62	-	
45	52 - 53	2 416	2 416	1 668	951	450	307	298	75	-	
46	53 - 54	1 989	1 989	1 410	748	370	243	209	53	-	
47	54 - 55	1 855	1 855	1 353	703	300	198	202	59	-	
48	ZUSAMMEN	11 184	11 184	7 813	4 353	2 082	1 406	1 289	330	-	
49	55 - 56	1 862	1 862	1 319	662	350	234	193	54	-	
50	56 - 57	1 984	1 984	1 384	681	382	228	218	76	-	
51	57 - 58	2 115	2 115	1 477	727	417	251	221	85	-	
52	58 - 59	2 229	2 229	1 539	803	450	252	240	78	-	
53	59 - 60	2 156	2 156	1 495	765	409	198	252	74	-	
54	ZUSAMMEN	10 346	10 346	7 214	3 638	2 008	1 163	1 124	367	-	
55	60 - 61	2 140	2 140	1 484	781	382	195	274	73	-	
56	61 - 62	2 323	2 323	1 579	813	443	201	301	75	-	
57	62 - 63	2 427	2 427	1 638	802	476	203	313	78	-	
58	63 - 64	2 137	2 137	1 495	697	367	160	275	55	-	
59	64 - 65	2 351	2 351	1 609	690	470	189	272	47	-	
60	ZUSAMMEN	11 378	11 378	7 805	3 783	2 138	948	1 435	328	-	
61	INSGESAMT DAVON MAENNLICH WEIBLICH	126 539 62 182 64 357	121 993 59 887 62 106	66 302 32 617 33 685	34 834 20 483 14 351	30 238 13 111 17 127	17 374 7 913 9 461	25 453 14 159 11 294	6 192 3 802 2 390	-	

1) NUR PRAKTISCHE BERUFSAUSBILDUNGEN, DIE 2 JAHRE UND LAENGER DAUERTE.

NACH ALTERSJAHREN UND HOECHSTEM SCHULABSCHLUSS
STAEDTEN UND LANDKREISEN

ZWAR										LFD. NR.
DARUNTER MIT HOECHSTEM BERUFSBILDENDEN ABSCHLUSS										
ZUSAMMEN	BERUFS- FACHSCHULE	DARUNTER MIT PRAK- TISCHER BE- RUFSAUS- BILDUNG 1)	FACHSCHULE	DARUNTER MIT PRAK- TISCHER BE- RUFSAUS- BILDUNG 1)	FACH- HOCHSCHULE	DARUNTER MIT PRAK- TISCHER BE- RUFSAUS- BILDUNG 1)	HOCHSCHULE	DARUNTER MIT PRAK- TISCHER BE- RUFSAUS- BILDUNG 1)	SCHUELER OHNE SCHUL- ABSCHLUSS	
-	-	-	-	-	-	-	-	-	1 547	01
43	43	-	-	-	-	-	-	-	1 230	02
116	116	1	-	-	-	-	-	-	815	03
249	167	5	82	-	-	-	-	-	567	04
297	176	27	121	18	-	-	-	-	226	05
705	502	33	203	18	-	-	-	-	4 385	06
393	213	65	125	30	55	17	-	-	96	07
463	238	129	142	52	41	13	42	18	65	08
515	244	143	161	78	63	28	47	16	-	09
539	262	153	142	73	57	21	78	19	-	10
537	208	130	157	86	73	23	99	19	-	11
2 447	1 165	620	727	319	289	102	266	72	161	12
638	218	140	172	89	94	30	154	21	-	13
739	188	125	160	81	116	41	275	26	-	14
870	198	124	158	78	156	67	358	38	-	15
876	192	111	158	72	149	57	397	48	-	16
869	178	107	146	76	128	47	417	66	-	17
3 992	974	607	774	396	643	242	1 601	199	-	18
834	164	93	150	87	112	39	408	53	-	19
803	134	70	135	81	117	48	417	49	-	20
833	130	81	165	84	110	46	428	56	-	21
832	121	80	155	101	123	50	433	62	-	22
733	121	65	127	72	108	53	377	53	-	23
4 035	670	389	732	425	570	236	2 063	273	-	24
725	119	64	139	86	102	53	365	58	-	25
681	102	64	129	83	117	57	333	43	-	26
683	98	56	137	79	103	56	345	72	-	27
652	85	42	145	92	102	58	320	44	-	28
615	103	64	135	95	102	55	275	50	-	29
3 356	507	290	685	435	526	279	1 638	267	-	30
609	101	57	132	90	113	69	263	48	-	31
426	72	42	103	60	66	35	185	29	-	32
645	108	64	162	104	108	65	267	38	-	33
712	138	75	167	104	124	70	283	47	-	34
625	135	80	168	110	89	49	233	40	-	35
3 017	554	318	732	468	500	288	1 231	202	-	36
700	145	75	168	106	121	72	266	45	-	37
681	178	115	164	100	119	65	220	19	-	38
721	173	94	197	133	104	57	247	36	-	39
659	159	91	182	107	107	59	211	21	-	40
684	184	99	182	116	112	64	206	25	-	41
3 445	839	474	893	562	563	317	1 150	146	-	42
610	131	68	172	101	110	78	197	22	-	43
553	125	66	144	88	102	65	182	25	-	44
540	114	60	141	94	95	61	190	28	-	45
409	92	46	112	76	68	43	137	20	-	46
339	68	39	89	50	66	33	116	19	-	47
2 451	530	279	658	409	441	280	822	114	-	48
362	86	43	106	59	66	42	104	10	-	49
377	82	46	110	54	75	35	110	24	-	50
388	90	44	111	60	65	33	122	28	-	51
418	90	46	119	65	84	50	125	27	-	52
437	98	44	140	63	68	28	131	23	-	53
1 982	446	223	586	301	358	188	592	112	-	54
434	101	59	124	59	94	38	115	20	-	55
466	100	38	130	59	98	42	138	19	-	56
519	127	52	148	54	82	40	162	22	-	57
414	110	43	107	42	68	30	129	14	-	58
428	121	44	111	48	78	32	118	8	-	59
2 261	559	236	620	262	420	182	662	83	-	60
27 691	6 746	3 469	6 640	3 595	4 310	2 114	10 025	1 468	4 546	61
14 561	2 614	1 571	3 120	2 125	3 033	1 715	5 794	1 008	2 295	
13 130	4 132	1 898	3 490	1 470	1 277	399	4 231	460	2 251	

NOCH: 3. BEVOELKERUNG AM ORT DER HAUPTWOHNUNG
IN DEN KREISFREIEN

06631 FULDA

LFD. NR.	ALTER VON ... BIS UNTER ... JAHREN	BEVOELKERUNG AM ORT DER HAUPTWOHNUNG IM ALTER VON 15 BIS UNTER 65 JAHREN INSGESAMT	MIT HOECHSTEM ALLGEMEINEN SCHULABSCHLUSS							UND
			ZUSAMMEN	VOLKS-, HAUPTSCHULE	DARUNTER MIT PRAK- TISCHER BE- RUFSAUS- BILDUNG 1)	REALSCHULE ODER GLEICH- WERTIGER ABSCHLUSS	DARUNTER MIT PRAK- TISCHER BE- RUFSAUS- BILDUNG 1)	HOCH-, FACHHOCH- SCHULREIFE	DARUNTER MIT PRAK- TISCHER BE- RUFSAUS- BILDUNG 1)	
01	15 - 16	2 506	666	666	-	-	-	-	-	
02	16 - 17	2 822	1 609	1 014	-	595	-	-	-	
03	17 - 18	2 913	2 381	1 063	30	1 282	8	36	-	
04	18 - 19	3 172	2 832	1 105	149	1 582	64	145	-	
05	19 - 20	3 430	3 259	1 187	602	1 584	437	488	12	
06	ZUSAMMEN	14 843	10 747	5 035	781	5 043	509	669	12	
07	20 - 21	3 311	3 282	1 284	868	1 378	835	620	40	
08	21 - 22	3 480	3 467	1 375	1 036	1 340	1 008	752	93	
09	22 - 23	3 382	3 382	1 406	1 072	1 232	963	744	204	
10	23 - 24	3 422	3 422	1 431	1 097	1 248	949	743	237	
11	24 - 25	3 298	3 298	1 504	1 120	1 151	913	643	238	
12	ZUSAMMEN	16 893	16 851	7 000	5 193	6 349	4 668	3 502	812	
13	25 - 26	3 026	3 026	1 415	1 029	1 036	805	575	225	
14	26 - 27	3 015	3 015	1 376	982	1 077	850	562	195	
15	27 - 28	2 915	2 915	1 451	1 056	976	765	488	167	
16	28 - 29	2 738	2 738	1 410	1 079	857	657	471	156	
17	29 - 30	2 774	2 774	1 523	1 167	805	583	446	142	
18	ZUSAMMEN	14 468	14 468	7 175	5 313	4 751	3 660	2 542	885	
19	30 - 31	2 753	2 753	1 532	1 139	793	564	428	156	
20	31 - 32	2 554	2 554	1 484	1 092	668	477	402	115	
21	32 - 33	2 537	2 537	1 551	1 129	605	416	381	111	
22	33 - 34	2 468	2 468	1 504	1 124	596	461	368	97	
23	34 - 35	2 457	2 457	1 568	1 105	544	412	345	103	
24	ZUSAMMEN	12 769	12 769	7 639	5 589	3 206	2 330	1 924	582	
25	35 - 36	2 467	2 467	1 643	1 165	502	398	322	86	
26	36 - 37	2 350	2 350	1 622	1 111	403	311	325	82	
27	37 - 38	2 526	2 526	1 841	1 283	414	296	271	68	
28	38 - 39	2 424	2 424	1 777	1 223	383	270	264	68	
29	39 - 40	2 191	2 191	1 630	1 119	329	236	232	53	
30	ZUSAMMEN	11 958	11 958	8 513	5 901	2 031	1 511	1 414	357	
31	40 - 41	2 187	2 187	1 633	1 122	343	238	211	40	
32	41 - 42	1 479	1 479	1 097	733	243	174	139	41	
33	42 - 43	1 811	1 811	1 319	884	300	208	192	43	
34	43 - 44	2 242	2 242	1 658	1 113	361	264	223	51	
35	44 - 45	2 152	2 152	1 628	1 040	351	249	173	50	
36	ZUSAMMEN	9 871	9 871	7 335	4 892	1 598	1 133	938	225	
37	45 - 46	2 487	2 487	1 941	1 233	352	259	194	45	
38	46 - 47	2 728	2 728	2 161	1 329	350	233	217	39	
39	47 - 48	3 186	3 186	2 590	1 540	373	254	223	53	
40	48 - 49	2 931	2 931	2 394	1 382	316	205	221	58	
41	49 - 50	2 703	2 703	2 271	1 262	272	172	160	33	
42	ZUSAMMEN	14 035	14 035	11 357	6 746	1 663	1 123	1 015	228	
43	50 - 51	2 599	2 599	2 205	1 161	252	157	142	25	
44	51 - 52	2 528	2 528	2 149	1 150	233	151	146	36	
45	52 - 53	2 450	2 450	2 122	1 087	180	115	148	35	
46	53 - 54	2 047	2 047	1 759	841	173	114	115	25	
47	54 - 55	1 976	1 976	1 711	782	166	110	99	17	
48	ZUSAMMEN	11 600	11 600	9 946	5 021	1 004	647	650	138	
49	55 - 56	2 050	2 050	1 759	782	178	106	113	24	
50	56 - 57	2 158	2 158	1 834	775	202	113	122	26	
51	57 - 58	2 325	2 325	1 984	833	227	132	114	26	
52	58 - 59	2 260	2 260	1 928	789	196	109	136	42	
53	59 - 60	2 153	2 153	1 792	750	218	120	143	43	
54	ZUSAMMEN	10 946	10 946	9 297	3 929	1 021	580	628	161	
55	60 - 61	2 130	2 130	1 778	755	226	102	126	28	
56	61 - 62	2 142	2 142	1 839	703	169	67	134	28	
57	62 - 63	2 168	2 168	1 801	652	214	91	153	33	
58	63 - 64	2 054	2 054	1 743	580	191	90	120	25	
59	64 - 65	2 145	2 145	1 806	558	198	76	141	22	
60	ZUSAMMEN	10 639	10 639	8 967	3 248	998	426	674	136	
61	INSGESAMT	128 022	123 884	82 264	46 613	27 664	16 587	13 956	3 536	
	DAVON									
	MAENNLICH	64 260	62 115	41 388	29 835	12 249	7 731	8 478	2 377	
	WEIBLICH	63 762	61 769	40 876	16 778	15 415	8 856	5 478	1 159	

1) NUR PRAKTISCHE BERUFSAUSBILDUNGEN, DIE 2 JAHRE UND LAENGER DAUERTE.

NACH ALTERSJAHREN UND HOECHSTEM SCHULABSCHLUSS
STAEDTEN UND LANDKREISEN

ZUAR										LFD. NR.
DARUNTER MIT HOECHSTEM BERUFSBILDENDEN ABSCHLUSS										
ZUSAMMEN	BERUFS- FACHSCHULE	DARUNTER MIT PRAK- TISCHER BE- RUFSAUS- BILDUNG 1)	FACHSCHULE	DARUNTER MIT PRAK- TISCHER BE- RUFSAUS- BILDUNG 1)	FACH- HOCHSCHULE	DARUNTER MIT PRAK- TISCHER BE- RUFSAUS- BILDUNG 1)	HOCHSCHULE	DARUNTER MIT PRAK- TISCHER BE- RUFSAUS- BILDUNG 1)	SCHUELER OHNE SCHUL- ABSCHLUSS	
-	-	-	-	-	-	-	-	-	1 840	01
92	92	-	-	-	-	-	-	-	1 213	02
326	326	6	-	-	-	-	-	-	532	03
471	369	26	102	8	-	-	-	-	340	04
594	443	125	151	41	-	-	-	-	171	05
1 483	1 230	157	253	49	-	-	-	-	4 096	06
628	439	265	153	67	36	15	-	-	29	07
664	442	327	150	82	53	17	19	11	13	08
675	398	303	176	100	76	25	25	8	-	09
735	411	316	187	118	107	26	30	11	-	10
771	411	314	202	130	112	40	46	10	-	11
3 473	2 101	1 525	868	497	384	123	120	40	42	12
737	342	258	189	133	126	46	80	17	-	13
884	392	288	212	146	181	55	99	15	-	14
863	362	277	226	156	156	57	119	14	-	15
776	311	246	174	116	152	63	139	18	-	16
760	311	234	177	108	135	40	137	14	-	17
4 020	1 718	1 303	978	659	750	261	574	78	-	18
802	266	199	222	144	162	69	152	21	-	19
707	216	161	181	130	149	56	161	17	-	20
689	214	145	181	124	105	55	189	15	-	21
704	206	145	175	129	112	56	211	19	-	22
638	183	126	157	122	118	67	180	23	-	23
3 540	1 085	776	916	649	646	303	893	95	-	24
628	187	149	156	103	95	51	190	25	-	25
623	155	113	173	122	91	57	204	19	-	26
580	144	88	154	109	104	61	178	23	-	27
568	130	79	172	127	90	52	176	25	-	28
498	104	62	142	95	88	44	164	21	-	29
2 897	720	491	797	556	468	265	912	113	-	30
488	132	86	135	97	73	37	148	18	-	31
308	70	45	97	74	47	29	94	15	-	32
407	103	67	111	75	58	39	135	13	-	33
523	129	89	152	105	73	49	169	22	-	34
470	138	89	144	89	76	48	112	17	-	35
2 196	572	376	639	440	327	202	658	85	-	36
497	133	80	160	113	69	48	135	21	-	37
537	154	89	152	111	82	42	149	9	-	38
580	156	96	197	132	84	51	143	21	-	39
546	141	77	166	101	81	52	158	27	-	40
451	115	59	159	101	70	44	107	11	-	41
2 611	699	401	834	558	386	237	692	89	-	42
390	102	47	134	79	60	35	94	9	-	43
387	104	47	132	82	54	38	97	17	-	44
354	89	52	104	69	50	36	111	17	-	45
292	87	49	88	53	36	29	81	8	-	46
229	56	24	74	42	36	23	63	4	-	47
1 652	438	219	532	325	236	161	446	55	-	48
264	61	27	96	59	24	16	83	11	-	49
272	60	30	94	49	41	23	77	11	-	50
269	65	34	89	52	47	29	68	11	-	51
270	69	34	73	44	51	22	77	18	-	52
277	92	41	79	41	38	15	68	14	-	53
1 352	347	166	431	245	201	105	373	65	-	54
243	66	34	72	41	32	11	73	12	-	55
243	65	27	71	33	35	17	72	8	-	56
253	66	30	78	37	34	15	75	5	-	57
214	59	27	63	25	30	13	62	5	-	58
213	59	26	54	22	31	10	69	5	-	59
1 166	315	144	338	158	162	66	351	35	-	60
24 390	9 225	5 558	6 586	4 136	3 560	1 723	5 019	655	4 138	61
13 300	3 734	2 555	3 722	2 745	2 656	1 466	3 188	480	2 145	
11 090	5 491	3 003	2 864	1 391	904	257	1 831	175	1 993	

NOCH: 3. BEVÖLKERUNG AM ORT DER HAUPTWOHNUNG
IN DEN KREISFREIEN

06632 HERSFELD-ROTENBURG

				MIT HOECHSTEM ALLGEMEINEN SCHULABSCHLUSS							UND
LFD. NR.	ALTER VON ... BIS UNTER ... JAHREN	BEVOELKERUNG AM ORT DER HAUPTWOHNUNG IM ALTER VON 15 BIS UNTER 65 JAHREN INSGESAMT	ZUSAMMEN	VOLKS- HAUPTSCHULE	DARUNTER MIT PRAK- TISCHER BE- RUFSAUS- BILDUNG 1)	REALSCHULE ODER GLEICH- WERTIGER ABSCHLUSS	DARUNTER MIT PRAK- TISCHER BE- RUFSAUS- BILDUNG 1)	HOCH- FACHHOCH- SCHULREIFE	DARUNTER MIT PRAK- TISCHER BE- RUFSAUS- BILDUNG 1)		
01	15 - 16	1 587	344	344	-	-	-	-	-	-	
02	16 - 17	1 815	915	529	-	386	-	-	-	-	
03	17 - 18	1 828	1 401	585	12	785	5	31	-	-	
04	18 - 19	1 910	1 651	656	70	893	33	102	1	1	
05	19 - 20	1 971	1 879	695	252	855	259	329	5	5	
06	ZUSAMMEN	9 111	6 190	2 809	334	2 919	297	462	6	6	
07	20 - 21	2 007	1 971	733	428	846	492	392	19	19	
08	21 - 22	1 999	1 990	817	538	748	543	425	76	76	
09	22 - 23	1 996	1 996	840	552	795	616	361	117	117	
10	23 - 24	2 018	2 018	909	618	754	585	355	131	131	
11	24 - 25	1 859	1 859	787	523	746	595	326	130	130	
12	ZUSAMMEN	9 879	9 834	4 086	2 659	3 889	2 831	1 859	473	473	
13	25 - 26	1 786	1 786	799	531	672	519	315	135	135	
14	26 - 27	1 778	1 778	828	563	637	470	313	118	118	
15	27 - 28	1 833	1 833	895	620	648	497	290	105	105	
16	28 - 29	1 771	1 771	876	615	586	434	309	119	119	
17	29 - 30	1 757	1 757	947	677	545	385	265	93	93	
18	ZUSAMMEN	8 925	8 925	4 345	3 006	3 088	2 305	1 492	570	570	
19	30 - 31	1 673	1 673	908	657	503	374	262	109	109	
20	31 - 32	1 639	1 639	939	698	442	326	258	74	74	
21	32 - 33	1 649	1 649	1 016	739	412	327	221	65	65	
22	33 - 34	1 693	1 693	1 075	780	402	308	216	70	70	
23	34 - 35	1 678	1 678	1 081	748	373	286	224	62	62	
24	ZUSAMMEN	8 332	8 332	5 019	3 622	2 132	1 621	1 181	380	380	
25	35 - 36	1 673	1 673	1 117	819	367	290	189	59	59	
26	36 - 37	1 653	1 653	1 173	839	278	207	202	55	55	
27	37 - 38	1 674	1 674	1 216	856	298	221	160	54	54	
28	38 - 39	1 628	1 628	1 174	818	255	182	199	56	56	
29	39 - 40	1 520	1 520	1 110	763	273	202	137	34	34	
30	ZUSAMMEN	8 148	8 148	5 790	4 095	1 471	1 102	887	258	258	
31	40 - 41	1 499	1 499	1 107	771	267	193	125	40	40	
32	41 - 42	968	968	710	474	172	132	86	22	22	
33	42 - 43	1 302	1 302	963	653	227	172	112	23	23	
34	43 - 44	1 470	1 470	1 079	721	263	199	128	28	28	
35	44 - 45	1 362	1 362	1 024	651	217	161	121	32	32	
36	ZUSAMMEN	6 601	6 601	4 883	3 270	1 146	857	572	145	145	
37	45 - 46	1 758	1 758	1 370	860	256	179	132	37	37	
38	46 - 47	1 855	1 855	1 460	907	267	181	128	30	30	
39	47 - 48	2 132	2 132	1 738	1 000	247	161	147	32	32	
40	48 - 49	1 904	1 904	1 566	873	223	143	115	32	32	
41	49 - 50	1 844	1 844	1 576	868	184	126	84	20	20	
42	ZUSAMMEN	9 493	9 493	7 710	4 508	1 177	790	606	151	151	
43	50 - 51	1 872	1 872	1 572	803	196	130	104	23	23	
44	51 - 52	1 809	1 809	1 546	800	164	103	99	28	28	
45	52 - 53	1 725	1 725	1 493	733	143	84	89	29	29	
46	53 - 54	1 374	1 374	1 202	593	116	80	56	13	13	
47	54 - 55	1 432	1 432	1 277	570	95	59	60	10	10	
48	ZUSAMMEN	8 212	8 212	7 090	3 499	714	456	408	103	103	
49	55 - 56	1 442	1 442	1 262	565	119	71	61	21	21	
50	56 - 57	1 544	1 544	1 339	548	127	86	78	27	27	
51	57 - 58	1 626	1 626	1 396	629	156	91	74	25	25	
52	58 - 59	1 680	1 680	1 459	597	154	75	67	22	22	
53	59 - 60	1 665	1 665	1 404	560	177	93	84	28	28	
54	ZUSAMMEN	7 957	7 957	6 860	2 899	733	416	364	123	123	
55	60 - 61	1 584	1 584	1 330	571	182	82	72	14	14	
56	61 - 62	1 676	1 676	1 408	568	167	77	101	26	26	
57	62 - 63	1 512	1 512	1 306	508	130	70	76	29	29	
58	63 - 64	1 615	1 615	1 356	478	170	60	89	23	23	
59	64 - 65	1 599	1 599	1 350	428	160	69	89	21	21	
60	ZUSAMMEN	7 986	7 986	6 750	2 553	809	358	427	113	113	
61	INSGESAMT	84 644	81 678	55 342	30 445	18 078	11 033	8 258	2 322	2 322	
	DA VON										
	MAENNLICH	43 100	41 511	28 111	20 327	8 249	5 284	5 151	1 590	1 590	
	WEIBLICH	41 544	40 167	27 231	10 118	9 829	5 749	3 107	732	732	

1) NUR PRAKTISCHE BERUFSAUSBILDUNGEN, DIE 2 JAHRE UND LAENGER DAUERTE.

NACH ALTERSJAHREN UND HOECHSTEM SCHULABSCHLUSS
STAEDTEN UND LANDKREISEN

DARUNTER MIT HOECHSTEM BERUFSBILDENDEN ABSCHLUSS										SCHUELER OHNE SCHUL- ABSCHLUSS	LFD. NR.
ZUSAMMEN	BERUFS- FACHSCHULE	DARUNTER MIT PRAK- TISCHER BE- RUFSAUS- BILDUNG 1)	FACHSCHULE	DARUNTER MIT PRAK- TISCHER BE- RUFSAUS- BILDUNG 1)	FACH- HOCHSCHULE	DARUNTER MIT PRAK- TISCHER BE- RUFSAUS- BILDUNG 1)	HOCHSCHULE	DARUNTER MIT PRAK- TISCHER BE- RUFSAUS- BILDUNG 1)			
-	-	-	-	-	-	-	-	-	-	1 243	01
45	45	-	-	-	-	-	-	-	-	900	02
131	131	1	-	-	-	-	-	-	-	427	03
224	159	6	65	3	-	-	-	-	-	259	04
266	188	52	78	15	-	-	-	-	-	92	05
666	523	59	143	18	-	-	-	-	-	2 921	06
295	211	100	58	20	26	8	-	-	-	36	07
332	202	132	91	45	21	11	18	12	9	08	09
358	209	167	103	62	28	8	18	10	-	10	11
375	214	166	108	70	40	12	13	3	-	11	12
380	204	144	84	56	59	19	33	7	-	12	13
1 740	1 040	709	444	253	174	58	82	32	45	13	14
398	193	147	92	64	65	37	48	6	-	14	15
417	193	142	105	63	61	25	58	9	-	15	16
447	198	133	108	76	62	32	79	9	-	16	17
487	187	143	129	80	80	39	91	10	-	17	18
436	173	123	116	74	74	31	73	5	-	18	19
2 185	944	688	550	357	342	164	349	39	-	19	20
446	150	117	134	97	78	34	84	17	-	20	21
461	147	113	121	79	70	31	123	17	-	21	22
408	145	120	89	63	55	32	119	15	-	22	23
461	152	118	115	77	79	45	115	20	-	23	24
446	131	104	117	80	69	47	129	14	-	24	25
2 222	725	572	576	396	351	189	570	83	-	25	26
417	124	93	124	94	79	47	90	13	-	26	27
407	90	60	137	102	56	35	124	13	-	27	28
381	100	68	111	77	74	54	96	16	-	28	29
410	92	65	122	91	61	38	135	23	-	29	30
333	83	51	115	84	47	29	88	14	-	30	31
1 948	489	337	609	448	317	203	533	79	-	31	32
335	90	60	114	90	55	37	76	14	-	32	33
223	55	34	68	43	44	32	56	7	-	33	34
295	79	53	98	74	43	28	75	6	-	34	35
327	73	47	112	76	53	33	89	15	-	35	36
298	73	45	91	64	52	34	82	13	-	36	37
1 478	370	239	483	347	247	164	378	55	-	37	38
369	105	58	121	86	66	43	77	8	-	38	39
382	114	70	131	89	56	34	81	11	-	39	40
427	125	69	147	97	54	36	101	9	-	40	41
346	113	61	104	66	54	31	75	13	-	41	42
324	100	58	123	83	50	36	51	5	-	42	43
1 848	557	316	626	421	280	180	385	46	-	43	44
331	96	47	111	64	51	36	73	15	-	44	45
302	82	33	111	76	50	32	59	12	-	45	46
260	80	44	88	58	49	29	43	6	-	46	47
165	42	27	62	38	27	20	34	4	-	47	48
178	59	32	61	36	22	16	36	4	-	48	49
1 236	359	183	433	272	199	133	245	41	-	49	50
171	39	18	69	38	29	20	34	6	-	50	51
192	38	16	68	51	42	25	44	7	-	51	52
182	42	20	63	46	38	20	39	8	-	52	53
199	66	36	65	34	37	24	31	4	-	53	54
218	56	28	78	43	44	24	40	8	-	54	55
962	241	118	343	212	190	113	188	33	-	55	56
200	52	23	76	41	32	16	40	4	-	56	57
214	71	40	60	32	46	24	37	5	-	57	58
164	53	25	58	33	24	12	29	2	-	58	59
157	39	19	41	24	27	14	50	11	-	59	60
174	52	21	54	24	31	15	37	4	-	60	61
909	267	128	289	154	160	81	193	26	-	61	62
15 194	5 515	3 349	4 496	2 878	2 260	1 285	2 923	434	2 966	62	63
8 543	2 230	1 512	2 597	1 983	1 870	1 166	1 846	325	1 589	63	64
6 651	3 285	1 837	1 899	895	390	119	1 077	109	1 377	64	65

NOCH: 3. BEVÖLKERUNG AM ORT DER HAUPTWOHNUNG
IN DEN KREISFREIEN

06633 KASSEL

LFD. NR.	ALTER VON ... BIS UNTER ... JAHREN	BEVÖLKERUNG AM ORT DER HAUPTWOHNUNG IM ALTER VON 15 BIS UNTER 65 JAHREN INSGESAMT	MIT HÖCHSTEM ALLGEMEINEM SCHULABSCHLUSS							UND
			ZUSAMMEN	VOLKS-, HAUPTSCHULE	DARUNTER MIT PRAK- TISCHER BE- RUFSAUS- BILDUNG 1)	REALSCHULE ODER GLEICH- WERTIGER ABSCHLUSS	DARUNTER MIT PRAK- TISCHER BE- RUFSAUS- BILDUNG 1)	HOCH-, FACHHOCH- SCHULREIFE	DARUNTER MIT PRAK- TISCHER BE- RUFSAUS- BILDUNG 1)	
01	15 - 16	2 841	520	520	-	-	-	-	-	
02	16 - 17	3 218	1 481	756	-	725	-	-	-	
03	17 - 18	3 499	2 656	1 032	11	1 570	9	54	1	
04	18 - 19	3 751	3 206	1 160	99	1 804	58	242	5	
05	19 - 20	3 871	3 623	1 233	454	1 658	443	732	11	
06	ZUSAMMEN	17 180	11 486	4 701	564	5 757	510	1 028	17	
07	20 - 21	3 671	3 607	1 134	709	1 525	914	948	44	
08	21 - 22	3 570	3 546	1 176	824	1 480	1 143	890	137	
09	22 - 23	3 483	3 483	1 306	975	1 364	1 108	813	295	
10	23 - 24	3 420	3 420	1 241	928	1 419	1 149	760	318	
11	24 - 25	3 402	3 402	1 282	942	1 383	1 147	737	323	
12	ZUSAMMEN	17 546	17 458	6 139	4 378	7 171	5 461	4 148	1 117	
13	25 - 26	3 359	3 359	1 345	960	1 377	1 146	637	286	
14	26 - 27	3 194	3 194	1 342	919	1 242	1 021	610	264	
15	27 - 28	3 129	3 129	1 374	991	1 199	971	556	235	
16	28 - 29	3 092	3 092	1 407	1 030	1 153	918	532	216	
17	29 - 30	3 132	3 132	1 479	1 115	1 062	792	591	235	
18	ZUSAMMEN	15 906	15 906	6 947	5 015	6 033	4 848	2 926	1 236	
19	30 - 31	3 138	3 138	1 603	1 241	991	758	544	202	
20	31 - 32	2 974	2 974	1 599	1 213	862	672	513	163	
21	32 - 33	2 993	2 993	1 679	1 299	807	641	507	172	
22	33 - 34	3 063	3 063	1 809	1 398	752	600	502	168	
23	34 - 35	3 073	3 073	1 819	1 379	769	623	485	160	
24	ZUSAMMEN	15 241	15 241	8 509	6 530	4 181	3 294	2 551	865	
25	35 - 36	3 243	3 243	1 963	1 517	748	608	532	166	
26	36 - 37	3 236	3 236	2 032	1 552	738	570	466	155	
27	37 - 38	3 420	3 420	2 237	1 735	691	545	492	162	
28	38 - 39	3 489	3 489	2 351	1 810	717	552	421	155	
29	39 - 40	3 142	3 142	2 094	1 636	654	508	394	140	
30	ZUSAMMEN	16 530	16 530	10 677	8 250	3 548	2 783	2 305	778	
31	40 - 41	3 330	3 330	2 236	1 704	725	585	369	106	
32	41 - 42	2 068	2 068	1 400	1 049	442	351	226	68	
33	42 - 43	2 836	2 836	1 869	1 403	649	506	318	97	
34	43 - 44	3 328	3 328	2 201	1 602	763	581	364	111	
35	44 - 45	3 064	3 064	2 140	1 543	616	475	308	112	
36	ZUSAMMEN	14 626	14 626	9 846	7 301	3 195	2 498	1 585	494	
37	45 - 46	3 662	3 662	2 597	1 838	744	563	321	104	
38	46 - 47	3 841	3 841	2 872	1 970	654	489	315	104	
39	47 - 48	4 186	4 186	3 184	2 057	681	489	321	93	
40	48 - 49	3 766	3 766	2 936	1 901	567	414	263	73	
41	49 - 50	3 610	3 610	2 891	1 796	505	366	214	68	
42	ZUSAMMEN	19 065	19 065	14 480	9 562	3 151	2 321	1 434	442	
43	50 - 51	3 383	3 383	2 751	1 638	427	302	205	60	
44	51 - 52	3 228	3 228	2 613	1 491	411	280	204	72	
45	52 - 53	3 188	3 188	2 618	1 512	394	282	176	66	
46	53 - 54	2 567	2 567	2 162	1 177	278	199	127	50	
47	54 - 55	2 367	2 367	1 970	974	275	202	122	35	
48	ZUSAMMEN	14 733	14 733	12 114	6 792	1 785	1 265	834	283	
49	55 - 56	2 408	2 408	1 994	998	281	197	133	46	
50	56 - 57	2 594	2 594	2 135	1 051	345	229	114	56	
51	57 - 58	2 688	2 688	2 246	1 066	329	211	113	48	
52	58 - 59	2 781	2 781	2 348	1 172	317	182	116	39	
53	59 - 60	2 732	2 732	2 250	1 138	326	179	156	65	
54	ZUSAMMEN	13 203	13 203	10 973	5 425	1 598	998	632	254	
55	60 - 61	2 565	2 565	2 107	1 033	300	151	158	53	
56	61 - 62	2 490	2 490	2 064	972	260	132	166	44	
57	62 - 63	2 504	2 504	2 058	922	274	131	172	54	
58	63 - 64	2 465	2 465	2 075	846	272	125	118	33	
59	64 - 65	2 453	2 453	2 063	751	260	114	130	31	
60	ZUSAMMEN	12 477	12 477	10 367	4 524	1 366	653	744	215	
61	INSGESAMT	156 507	150 725	94 753	58 341	37 785	24 631	18 187	5 701	
	DAVON									
	MAENNLICH	79 490	76 532	48 335	36 888	17 221	11 853	10 976	3 829	
	WEIBLICH	77 017	74 193	46 418	21 453	20 564	12 778	7 211	1 872	

1) NUR PRAKTISCHE BERUFSAUSBILDUNGEN, DIE 2 JAHRE UND LÄNGER DAUERTEN.

NACH ALTERSJAHREN UND HOECHSTEM SCHULABSCHLUSS
STADTEN UND LANDKREISEN

DARUNTER MIT HOECHSTEM BERUFSBILDENDEN ABSCHLUSS										SCHUELER OHNE SCHUL- ABSCHLUSS	LFD. NR.
ZUSAMMEN	BERUFS- FACHSCHULE	DARUNTER MIT PRAK- TISCHER BE- RUFSAUS- BILDUNG 1)	FACHSCHULE	DARUNTER MIT PRAK- TISCHER BE- RUFSAUS- BILDUNG 1)	FACH- HOCHSCHULE	DARUNTER MIT PRAK- TISCHER BE- RUFSAUS- BILDUNG 1)	HOCHSCHULE	DARUNTER MIT PRAK- TISCHER BE- RUFSAUS- BILDUNG 1)			
-	-	-	-	-	-	-	-	-	2 321	01	
54	54	-	-	-	-	-	-	-	1 737	02	
161	161	1	-	-	-	-	-	-	843	03	
314	205	6	109	7	-	-	-	-	545	04	
436	291	71	145	27	-	-	-	-	248	05	
965	711	78	254	34	-	-	-	-	5 694	06	
435	243	107	130	49	62	20	-	-	64	07	
483	272	168	137	81	45	22	29	11	24	08	
515	262	187	169	118	53	25	31	18	-	09	
550	242	171	178	105	86	32	44	17	-	10	
563	241	166	177	120	87	46	58	19	-	11	
2 546	1 260	799	791	473	333	145	162	65	88	12	
578	257	184	188	144	63	33	70	13	-	13	
667	251	175	198	143	92	42	126	17	-	14	
667	225	169	198	132	101	41	143	21	-	15	
732	251	184	209	131	102	50	170	33	-	16	
810	281	207	220	129	132	51	177	31	-	17	
3 454	1 265	919	1 013	679	490	217	686	115	-	18	
817	241	177	231	145	136	64	209	36	-	19	
813	234	177	217	138	143	67	219	22	-	20	
815	203	155	237	166	134	68	241	48	-	21	
833	220	159	228	169	142	82	243	47	-	22	
842	213	160	213	153	146	80	270	49	-	23	
4 120	1 111	828	1 126	771	701	361	1 182	202	-	24	
950	236	171	262	184	154	93	298	50	-	25	
872	189	127	238	176	176	105	269	44	-	26	
918	197	137	251	188	179	124	291	49	-	27	
900	219	148	259	173	181	115	241	51	-	28	
836	198	147	258	199	129	84	251	57	-	29	
4 476	1 039	730	1 268	920	819	521	1 350	251	-	30	
836	192	139	274	201	137	100	233	33	-	31	
503	120	82	165	124	79	52	139	24	-	32	
752	164	112	238	175	153	104	197	24	-	33	
878	210	132	269	201	157	100	242	46	-	34	
752	185	113	236	177	137	95	194	50	-	35	
3 721	871	578	1 182	878	663	451	1 005	* 177	-	36	
904	260	171	289	210	163	108	192	32	-	37	
867	257	151	257	183	155	107	198	31	-	38	
923	274	168	279	198	169	114	201	34	-	39	
793	223	126	273	192	145	103	152	22	-	40	
726	227	127	249	181	133	89	117	18	-	41	
4 213	1 241	743	1 347	964	765	521	860	137	-	42	
721	225	130	263	185	105	72	128	28	-	43	
604	165	88	208	125	115	81	116	24	-	44	
587	182	109	209	146	101	75	95	19	-	45	
401	107	61	151	109	69	52	74	15	-	46	
333	91	54	121	89	57	38	64	13	-	47	
2 646	770	442	952	654	447	318	477	99	-	48	
345	86	54	124	73	65	43	70	15	-	49	
334	97	63	124	78	67	51	46	13	-	50	
372	107	66	133	99	69	56	63	15	-	51	
378	98	57	155	91	64	43	61	8	-	52	
361	102	62	129	70	65	38	65	18	-	53	
1 790	490	302	665	411	330	231	305	69	-	54	
362	106	55	120	73	71	39	65	14	-	55	
383	129	67	119	59	53	29	82	11	-	56	
347	111	57	104	51	50	27	82	15	-	57	
288	81	34	104	64	50	27	53	9	-	58	
282	78	30	101	52	46	28	57	9	-	59	
1 662	505	243	548	299	270	150	339	58	-	60	
29 593	9 263	5 662	9 146	6 083	4 818	2 915	6 366	1 173	5 782	61	
17 168	3 925	2 800	5 324	4 159	3 862	2 560	4 057	895	2 958		
12 425	5 338	2 862	3 822	1 924	956	355	2 309	278	2 824		

NOCH: 3. BEVÖLKERUNG AM ORT DER HAUPTWOHNUNG
IN DEN KREISFREIEN

06634 SCHWALM-EDER-KREIS

LFD. NR.	ALTER VON ... BIS UNTER ... JAHREN	BEVÖLKERUNG AM ORT DER HAUPTWOHNUNG IM ALTER VON 15-BIS UNTER 65 JAHREN INSGESAMT	MIT HOECHSTEM ALLGEMEINEN SCHULABSCHLUSS							UND
			ZUSAMMEN	VOLKS-, HAUPTSCHULE	DARUNTER MIT PRAK- TISCHER BE- RUFSAUS- BILDUNG 1)	REALSCHULE ODER GLEICH- WERTIGER ABSCHLUSS	DARUNTER MIT PRAK- TISCHER BE- RUFSAUS- BILDUNG 1)	HOCH-, FACHHOCH- SCHULREIFE	DARUNTER MIT PRAK- TISCHER BE- RUFSAUS- BILDUNG 1)	
01	15 - 16	2 325	427	427	-	-	-	-	-	-
02	16 - 17	2 588	1 201	673	-	528	-	-	-	-
03	17 - 18	2 783	2 051	871	17	1 127	4	33	-	-
04	18 - 19	2 836	2 387	941	81	1 285	43	161	-	-
05	19 - 20	2 991	2 773	1 086	431	1 189	377	498	12	-
06	ZUSAMMEN	13 523	8 819	3 998	529	4 129	424	692	12	-
07	20 - 21	2 929	2 875	1 070	607	1 160	730	645	47	-
08	21 - 22	2 868	2 853	1 114	726	1 099	829	640	105	-
09	22 - 23	2 867	2 867	1 221	862	1 036	814	610	226	-
10	23 - 24	2 823	2 823	1 195	827	1 101	884	527	220	-
11	24 - 25	2 750	2 750	1 193	808	1 035	818	522	231	-
12	ZUSAMMEN	14 237	14 168	5 793	3 830	5 431	4 075	2 944	829	-
13	25 - 26	2 782	2 782	1 237	839	1 057	838	488	203	-
14	26 - 27	2 704	2 704	1 246	824	989	769	469	202	-
15	27 - 28	2 609	2 609	1 271	880	904	727	434	180	-
16	28 - 29	2 516	2 516	1 204	869	874	668	438	167	-
17	29 - 30	2 507	2 507	1 321	957	791	578	395	142	-
18	ZUSAMMEN	13 118	13 118	6 279	4 369	4 615	3 580	2 224	894	-
19	30 - 31	2 480	2 480	1 398	991	693	529	389	147	-
20	31 - 32	2 404	2 404	1 360	952	667	504	377	111	-
21	32 - 33	2 363	2 363	1 399	1 002	615	476	349	112	-
22	33 - 34	2 352	2 352	1 479	1 061	561	410	312	79	-
23	34 - 35	2 453	2 453	1 542	1 099	594	471	317	87	-
24	ZUSAMMEN	12 052	12 052	7 178	5 105	3 130	2 390	1 744	536	-
25	35 - 36	2 472	2 472	1 615	1 153	557	443	300	95	-
26	36 - 37	2 418	2 418	1 659	1 172	474	373	285	104	-
27	37 - 38	2 464	2 464	1 726	1 200	470	347	268	77	-
28	38 - 39	2 517	2 517	1 758	1 253	445	345	314	91	-
29	39 - 40	2 270	2 270	1 647	1 148	388	292	235	67	-
30	ZUSAMMEN	12 141	12 141	8 405	5 926	2 334	1 800	1 402	434	-
31	40 - 41	2 318	2 318	1 702	1 194	411	308	205	52	-
32	41 - 42	1 338	1 338	966	669	223	172	149	43	-
33	42 - 43	1 891	1 891	1 336	886	349	259	206	57	-
34	43 - 44	2 195	2 195	1 620	1 081	341	255	234	63	-
35	44 - 45	2 024	2 024	1 530	961	317	232	177	46	-
36	ZUSAMMEN	9 766	9 766	7 154	4 791	1 641	1 226	971	261	-
37	45 - 46	2 421	2 421	1 850	1 168	372	262	199	49	-
38	46 - 47	2 605	2 605	2 069	1 244	345	240	191	40	-
39	47 - 48	3 201	3 201	2 633	1 529	383	269	185	37	-
40	48 - 49	2 890	2 890	2 418	1 348	314	211	158	44	-
41	49 - 50	2 627	2 627	2 243	1 197	241	159	143	24	-
42	ZUSAMMEN	13 744	13 744	11 213	6 486	1 655	1 141	876	194	-
43	50 - 51	2 542	2 542	2 184	1 128	235	161	123	28	-
44	51 - 52	2 526	2 526	2 203	1 123	229	158	94	25	-
45	52 - 53	2 469	2 469	2 142	1 078	209	139	118	34	-
46	53 - 54	2 103	2 103	1 863	849	146	103	94	33	-
47	54 - 55	1 944	1 944	1 741	784	151	93	52	16	-
48	ZUSAMMEN	11 584	11 584	10 133	4 962	970	654	481	136	-
49	55 - 56	2 069	2 069	1 833	814	170	117	66	20	-
50	56 - 57	2 239	2 239	1 972	855	201	131	66	22	-
51	57 - 58	2 116	2 116	1 863	780	178	94	75	33	-
52	58 - 59	2 301	2 301	2 003	869	215	124	83	25	-
53	59 - 60	2 168	2 168	1 841	809	226	116	101	31	-
54	ZUSAMMEN	10 893	10 893	9 512	4 127	990	582	391	131	-
55	60 - 61	2 092	2 092	1 780	739	208	89	104	39	-
56	61 - 62	2 048	2 048	1 748	698	193	101	107	32	-
57	62 - 63	2 081	2 081	1 784	710	191	65	106	25	-
58	63 - 64	1 962	1 962	1 705	558	177	70	80	21	-
59	64 - 65	2 090	2 090	1 821	532	182	65	87	14	-
60	ZUSAMMEN	10 273	10 273	8 838	3 237	951	390	484	131	-
61	INSGESAMT	121 331	116 558	78 503	43 362	25 846	16 262	12 209	3 558	-
	DAVON									-
	MAENNLICH	62 196	59 679	40 203	29 402	11 908	7 978	7 568	2 365	-
	WEIBLICH	59 135	56 879	38 300	13 960	13 938	8 284	4 641	1 193	-

1) NUR PRAKTISCHE BERUFSAUSBILDUNGEN, DIE 2 JAHRE UND LAENGER DAUERTE.

NACH ALTERSJAHREN UND HOECHSTEM SCHULABSCHLUSS
STAEDTEN UND LANDKREISEN

ZWAR										LFD. NR.
DARUNTER MIT HOECHSTEM BERUFSBILDENDEN ABSCHLUSS										
ZUSAMMEN	BERUFS- FACHSCHULE	DARUNTER MIT PRAK- TISCHER BE- RUFSAUS- BILDUNG 1)	FACHSCHULE	DARUNTER MIT PRAK- TISCHER BE- RUFSAUS- BILDUNG 1)	FACH- HOCHSCHULE	DARUNTER MIT PRAK- TISCHER BE- RUFSAUS- BILDUNG 1)	HOCHSCHULE	DARUNTER MIT PRAK- TISCHER BE- RUFSAUS- BILDUNG 1)	SCHUELER OHNE SCHUL- ABSCHLUSS	
-	-	-	-	-	-	-	-	-	1 898	01
81	81	-	-	-	-	-	-	-	1 387	02
187	187	-	-	-	-	-	-	-	752	03
319	237	9	82	3	-	-	-	-	449	04
340	238	72	102	18	-	-	-	-	218	05
927	743	81	184	21	-	-	-	-	4 704	06
388	250	121	103	41	35	13	-	-	54	07
419	242	163	125	70	40	19	12	6	15	08
482	254	164	165	98	41	23	22	10	-	09
498	253	180	167	94	49	23	29	16	-	10
540	247	183	199	133	53	24	41	8	-	11
2 327	1 246	811	759	436	218	102	104	40	69	12
607	269	200	199	137	71	31	68	15	-	13
632	265	190	183	126	97	44	87	13	-	14
652	267	201	185	123	87	39	113	16	-	15
666	251	177	195	119	86	35	134	15	-	16
702	276	194	207	127	97	41	122	17	-	17
3 259	1 328	962	969	632	438	190	524	76	-	18
636	228	174	161	101	102	49	145	17	-	19
618	199	155	175	110	95	27	149	11	-	20
595	171	128	173	119	87	45	164	25	-	21
622	190	125	172	121	81	37	179	23	-	22
663	203	149	183	134	87	49	190	30	-	23
3 134	991	731	864	585	452	207	827	106	-	24
639	197	148	172	117	93	65	177	29	-	25
592	149	109	188	139	96	68	159	31	-	26
595	143	89	197	137	92	57	163	26	-	27
658	144	87	223	164	94	62	197	28	-	28
534	117	75	177	135	96	57	144	26	-	29
3 018	750	508	957	692	471	309	840	140	-	30
495	97	67	184	135	77	45	137	23	-	31
316	60	37	113	81	54	34	89	15	-	32
453	113	62	139	94	65	39	136	21	-	33
520	111	76	180	122	76	50	153	26	-	34
452	111	64	156	103	64	40	121	22	-	35
2 236	492	306	772	535	336	208	636	107	-	36
519	141	84	161	109	84	55	133	18	-	37
528	133	79	189	124	90	49	116	15	-	38
614	170	98	237	157	66	41	141	19	-	39
514	158	87	201	126	60	40	95	16	-	40
445	119	69	171	106	55	37	100	10	-	41
2 620	721	417	959	622	355	222	585	78	-	42
441	111	65	177	115	66	49	87	11	-	43
382	113	64	149	99	62	41	58	12	-	44
348	107	58	123	77	47	27	71	14	-	45
277	83	46	100	64	34	29	60	12	-	46
229	71	39	95	56	31	22	32	8	-	47
1 677	485	272	644	411	240	168	308	57	-	48
224	63	39	97	56	21	15	43	9	-	49
260	90	55	100	69	24	15	46	11	-	50
240	67	41	81	45	46	28	46	19	-	51
279	81	47	112	68	37	21	49	13	-	52
276	91	50	96	53	41	22	48	9	-	53
1 279	392	232	486	291	169	101	232	61	-	54
245	80	41	84	41	41	22	40	5	-	55
265	80	43	97	59	33	20	55	11	-	56
269	82	28	99	49	39	18	49	4	-	57
183	59	22	72	34	17	7	35	3	-	58
216	56	22	94	34	25	14	41	4	-	59
1 178	357	156	446	217	155	81	220	27	-	60
21 655	7 505	4 476	7 040	4 442	2 834	1 588	4 276	692	4 773	61
12 070	3 144	2 187	3 953	2 987	2 246	1 356	2 727	518	2 517	
9 585	4 361	2 289	3 087	1 455	588	232	1 549	174	2 256	

NOCH: 3. BEVÖLKERUNG AM ORT DER HAUPTWOHNUNG
IN DEN KREISFREIEN

06635 WALDECK-FRANKENBERG

										UND
LFD. NR.	ALTER VON ... BIS UNTER ... JAHREN	BEVÖLKERUNG AM ORT DER HAUPTWOHNUNG IM ALTER VON 15 BIS UNTER 65 JAHREN INSGESAMT	MIT HOECHSTEM ALLGEMEINEN SCHULABSCHLUSS							
			ZUSAMMEN	VOLKS-, HAUPTSCHULE	DARUNTER MIT PRAK- TISCHER BE- RUFSAUS- BILDUNG 1)	REALSCHULE ODER GLEICH- WERTIGER ABSCHLUSS	DARUNTER MIT PRAK- TISCHER BE- RUFSAUS- BILDUNG 1)	HOCH-, FACHHOCH- SCHULREIFE	DARUNTER MIT PRAK- TISCHER BE- RUFSAUS- BILDUNG 1)	
01	15 - 16	1 992	368	368	-	-	-	-	-	
02	16 - 17	2 134	903	566	-	337	-	-	-	
03	17 - 18	2 355	1 694	850	15	818	3	26	-	
04	18 - 19	2 517	2 094	901	86	1 089	32	104	-	
05	19 - 20	2 587	2 365	924	346	1 061	237	380	5	
06	ZUSAMMEN	11 585	7 424	3 609	447	3 305	272	510	5	
07	20 - 21	2 555	2 501	990	573	1 036	525	475	20	
08	21 - 22	2 452	2 432	1 018	685	947	669	467	88	
09	22 - 23	2 398	2 398	1 007	691	947	734	444	140	
10	23 - 24	2 497	2 497	1 113	756	940	747	444	174	
11	24 - 25	2 430	2 430	1 109	761	931	725	390	168	
12	ZUSAMMEN	12 332	12 258	5 237	3 466	4 801	3 400	2 220	590	
13	25 - 26	2 316	2 316	1 070	708	907	712	339	146	
14	26 - 27	2 243	2 243	984	645	864	691	395	138	
15	27 - 28	2 263	2 263	1 097	754	834	661	332	143	
16	28 - 29	2 132	2 132	1 045	728	736	580	351	133	
17	29 - 30	2 123	2 123	1 096	749	696	546	331	134	
18	ZUSAMMEN	11 077	11 077	5 292	3 584	4 037	3 190	1 748	694	
19	30 - 31	1 961	1 961	1 082	761	616	475	263	103	
20	31 - 32	1 990	1 990	1 075	728	599	463	316	121	
21	32 - 33	1 896	1 896	1 098	777	520	400	278	79	
22	33 - 34	1 871	1 871	1 148	809	456	364	267	79	
23	34 - 35	1 906	1 906	1 227	853	447	349	232	62	
24	ZUSAMMEN	9 624	9 624	5 630	3 928	2 638	2 051	1 356	444	
25	35 - 36	1 917	1 917	1 277	903	411	331	229	71	
26	36 - 37	1 946	1 946	1 320	879	405	313	221	76	
27	37 - 38	2 001	2 001	1 420	979	351	248	230	60	
28	38 - 39	1 944	1 944	1 405	949	343	248	196	59	
29	39 - 40	1 828	1 828	1 354	916	308	232	166	40	
30	ZUSAMMEN	9 636	9 636	6 776	4 626	1 818	1 372	1 042	306	
31	40 - 41	1 758	1 758	1 304	849	300	209	154	35	
32	41 - 42	1 091	1 091	809	509	172	115	110	19	
33	42 - 43	1 473	1 473	1 072	725	260	180	141	41	
34	43 - 44	1 739	1 739	1 249	791	317	232	173	33	
35	44 - 45	1 744	1 744	1 287	813	306	206	151	33	
36	ZUSAMMEN	7 805	7 805	5 721	3 687	1 355	942	729	161	
37	45 - 46	1 967	1 967	1 505	923	309	209	153	34	
38	46 - 47	2 159	2 159	1 679	964	321	231	159	32	
39	47 - 48	2 475	2 475	1 967	1 093	339	238	169	48	
40	48 - 49	2 287	2 287	1 830	1 028	325	211	132	28	
41	49 - 50	2 303	2 303	1 903	1 004	281	185	119	30	
42	ZUSAMMEN	11 191	11 191	8 884	5 012	1 575	1 074	732	172	
43	50 - 51	2 188	2 188	1 828	964	234	157	126	29	
44	51 - 52	1 936	1 936	1 635	795	186	129	115	29	
45	52 - 53	2 083	2 083	1 763	865	196	136	124	32	
46	53 - 54	1 752	1 752	1 505	702	159	103	88	20	
47	54 - 55	1 640	1 640	1 403	624	161	111	76	18	
48	ZUSAMMEN	9 599	9 599	8 134	3 950	936	636	529	128	
49	55 - 56	1 715	1 715	1 457	657	172	93	86	25	
50	56 - 57	1 793	1 793	1 548	634	174	113	71	15	
51	57 - 58	1 832	1 832	1 554	645	202	106	76	30	
52	58 - 59	1 951	1 951	1 618	666	232	124	101	28	
53	59 - 60	1 834	1 834	1 536	640	198	100	100	33	
54	ZUSAMMEN	9 125	9 125	7 713	3 242	978	536	434	131	
55	60 - 61	1 834	1 834	1 497	589	217	109	120	36	
56	61 - 62	1 882	1 882	1 559	594	211	92	112	29	
57	62 - 63	1 841	1 841	1 549	515	178	80	114	21	
58	63 - 64	1 737	1 737	1 462	538	187	83	88	24	
59	64 - 65	1 872	1 872	1 570	513	176	79	126	24	
60	ZUSAMMEN	9 166	9 166	7 637	2 749	969	443	560	134	
61	INSGESAMT	101 140	96 905	64 633	34 691	22 412	13 916	9 860	2 765	
	DAVON									
	MAENNLICH	51 291	49 149	33 329	23 022	9 865	6 570	5 955	1 808	
	WEIBLICH	49 849	47 756	31 304	11 669	12 547	7 346	3 905	957	

1) NUR PRAKTISCHE BERUFSAUSBILDUNGEN, DIE 2 JAHRE UND LAENGER DAUERTE.

NACH ALTERSJAHREN UND HOECHSTEM SCHULABSCHLUSS
STAEDTEN UND LANDKREISEN

DARUNTER MIT HOECHSTEM BERUFSBILDENDEN ABSCHLUSS										LFD. NR.
ZUSAMMEN	BERUFS- FACHSCHULE	DARUNTER MIT PRAK- TISCHER BE- RUFSAUS- BILDUNG 1)	FACHSCHULE	DARUNTER MIT PRAK- TISCHER BE- RUFSAUS- BILDUNG 1)	FACH- HOCHSCHULE	DARUNTER MIT PRAK- TISCHER BE- RUFSAUS- BILDUNG 1)	HOCHSCHULE	DARUNTER MIT PRAK- TISCHER BE- RUFSAUS- BILDUNG 1)	SCHUELER- OHNE SCHUL- ABSCHLUSS	
-	-	-	-	-	-	-	-	-	1 624	01
55	55	-	-	-	-	-	-	-	1 231	02
143	143	-	-	-	-	-	-	-	661	03
239	166	6	73	5	-	-	-	-	423	04
331	232	51	99	23	-	-	-	-	222	05
768	596	57	172	28	-	-	-	-	4 161	06
384	255	105	89	38	40	14	-	-	54	07
430	257	152	129	69	29	14	15	9	20	08
442	247	179	144	89	34	22	17	11	-	09
483	242	173	163	103	54	25	24	10	-	10
471	224	161	171	109	50	23	26	7	-	11
2 210	1 225	770	696	408	207	98	82	37	74	12
457	219	152	157	101	47	18	34	3	-	13
528	220	153	152	102	59	28	97	11	-	14
567	238	179	189	132	62	30	78	10	-	15
567	227	175	152	102	80	38	108	13	-	16
579	214	157	164	110	95	44	106	21	-	17
2 698	1 118	816	814	547	343	158	423	58	-	18
530	194	141	164	107	82	37	90	17	-	19
554	159	123	183	123	99	44	113	9	-	20
524	145	105	166	121	80	33	133	11	-	21
488	131	92	146	112	63	38	148	15	-	22
487	144	103	150	116	53	31	140	17	-	23
2 583	773	564	809	579	377	183	624	69	-	24
516	151	116	159	128	74	52	132	15	-	25
491	138	90	167	120	60	36	126	22	-	26
483	112	75	156	112	69	43	146	18	-	27
475	126	76	159	112	57	36	133	24	-	28
417	120	90	130	90	56	37	111	8	-	29
2 382	647	447	771	562	316	204	648	87	-	30
440	117	72	170	119	53	35	100	8	-	31
265	62	34	87	66	31	19	85	9	-	32
356	88	57	131	82	46	29	91	20	-	33
424	114	76	136	90	49	31	125	13	-	34
397	95	53	140	93	67	41	95	9	-	35
1 882	476	292	664	450	246	155	496	59	-	36
452	121	71	175	125	49	30	107	14	-	37
479	124	66	189	127	57	35	109	11	-	38
490	141	82	177	114	58	40	114	19	-	39
490	154	89	177	117	67	39	92	10	-	40
435	129	74	168	112	58	39	80	10	-	41
2 346	669	382	886	595	289	183	502	64	-	42
413	119	68	157	98	54	32	83	11	-	43
341	105	67	120	73	44	28	72	11	-	44
370	102	62	135	89	51	35	82	11	-	45
273	78	51	111	63	26	22	58	6	-	46
225	59	27	84	48	34	24	48	5	-	47
1 622	463	275	607	371	209	141	343	44	-	48
249	54	26	111	68	34	24	50	7	-	49
227	63	36	95	58	26	19	43	4	-	50
240	69	36	94	55	34	22	43	11	-	51
278	78	51	104	57	32	22	64	8	-	52
241	71	38	82	58	37	24	51	8	-	53
1 235	335	187	486	296	163	111	251	38	-	54
276	69	34	118	60	41	20	48	6	-	55
273	83	38	98	51	38	17	54	7	-	56
234	70	35	72	31	33	14	59	5	-	57
212	55	27	92	53	27	13	38	4	-	58
241	58	39	87	46	34	14	62	7	-	59
1 236	335	173	467	241	173	78	261	29	-	60
18 962	6 637	3 963	6 372	4 077	2 323	1 311	3 630	485	4 235	61
10 328	2 816	1 994	3 472	2 631	1 823	1 151	2 217	326	2 142	
8 634	3 821	1 969	2 900	1 446	500	160	1 413	159	2 093	

NOCH: 3. BEVOELKERUNG AM ORT DER HAUPTWOHNUNG
IN DEN KREISFREIEN

06636 WERRA-MEISSNER-KREIS

LFD. NR.	ALTER VON ... BIS UNTER ... JAHREN	BEVOELKERUNG AM ORT DER HAUPTWOHNUNG IM ALTER VON 15 BIS UNTER 65 JAHREN INSGESAMT	MIT HOECHSTEM ALLGEMEINEN SCHULABSCHLUSS							UND
			ZUSAMMEN	VOLKS- HAUPTSCHULE	DARUNTER MIT PRAK- TISCHER BE- RUFSAUS- BILDUNG 1)	REALSCHULE ODER GLEICH- WERTIGER ABSCHLUSS	DARUNTER MIT PRAK- TISCHER BE- RUFSAUS- BILDUNG 1)	HOCH- FACHHOCH- SCHULREIFE	DARUNTER MIT PRAK- TISCHER BE- RUFSAUS- BILDUNG 1)	
01	15 - 16	1 485	315	315	-	-	-	-	-	
02	16 - 17	1 576	747	450	-	297	-	-	-	
03	17 - 18	1 683	1 281	605	18	650	4	26	-	
04	18 - 19	1 721	1 488	615	53	775	26	98	1	
05	19 - 20	1 849	1 714	678	258	746	178	290	4	
06	ZUSAMMEN	8 314	5 545	2 663	329	2 468	208	414	5	
07	20 - 21	1 754	1 719	695	407	691	362	333	14	
08	21 - 22	1 771	1 761	722	489	658	460	381	68	
09	22 - 23	1 736	1 736	726	515	645	493	365	103	
10	23 - 24	1 746	1 746	787	547	608	461	351	147	
11	24 - 25	1 722	1 722	760	522	622	474	340	159	
12	ZUSAMMEN	8 729	8 684	3 690	2 480	3 224	2 250	1 770	491	
13	25 - 26	1 711	1 711	828	564	581	456	302	127	
14	26 - 27	1 632	1 632	752	523	587	461	293	108	
15	27 - 28	1 669	1 669	818	555	542	415	309	116	
16	28 - 29	1 552	1 552	792	549	488	362	272	88	
17	29 - 30	1 541	1 541	796	593	502	369	243	101	
18	ZUSAMMEN	8 105	8 105	3 986	2 784	2 700	2 063	1 419	540	
19	30 - 31	1 488	1 488	854	608	391	306	243	83	
20	31 - 32	1 479	1 479	870	633	411	317	198	72	
21	32 - 33	1 396	1 396	847	641	335	265	214	69	
22	33 - 34	1 416	1 416	886	653	335	249	195	57	
23	34 - 35	1 430	1 430	916	656	347	277	167	60	
24	ZUSAMMEN	7 209	7 209	4 373	3 191	1 819	1 414	1 017	341	
25	35 - 36	1 385	1 385	949	705	285	233	151	48	
26	36 - 37	1 496	1 496	1 025	737	307	240	164	55	
27	37 - 38	1 482	1 482	1 032	733	301	236	149	40	
28	38 - 39	1 447	1 447	1 063	791	244	194	140	43	
29	39 - 40	1 365	1 365	1 019	756	236	191	110	21	
30	ZUSAMMEN	7 175	7 175	5 088	3 722	1 373	1 094	714	207	
31	40 - 41	1 348	1 348	1 001	723	219	169	128	41	
32	41 - 42	877	877	642	448	166	132	69	13	
33	42 - 43	1 133	1 133	822	559	207	162	104	20	
34	43 - 44	1 346	1 346	953	639	263	211	130	35	
35	44 - 45	1 292	1 292	953	633	229	161	110	27	
36	ZUSAMMEN	5 996	5 996	4 371	3 002	1 084	835	541	136	
37	45 - 46	1 532	1 532	1 201	817	217	149	114	26	
38	46 - 47	1 595	1 595	1 244	774	240	178	111	27	
39	47 - 48	1 884	1 884	1 544	903	223	164	117	30	
40	48 - 49	1 769	1 769	1 445	834	202	143	122	32	
41	49 - 50	1 676	1 676	1 407	809	175	124	94	29	
42	ZUSAMMEN	8 456	8 456	6 841	4 137	1 057	758	558	144	
43	50 - 51	1 604	1 604	1 335	713	181	134	88	22	
44	51 - 52	1 608	1 608	1 354	715	172	121	82	20	
45	52 - 53	1 547	1 547	1 338	704	138	100	71	19	
46	53 - 54	1 280	1 280	1 123	552	115	76	42	11	
47	54 - 55	1 283	1 283	1 088	500	143	91	52	17	
48	ZUSAMMEN	7 322	7 322	6 238	3 184	749	522	335	89	
49	55 - 56	1 375	1 375	1 183	564	136	90	56	16	
50	56 - 57	1 413	1 413	1 214	561	147	89	52	22	
51	57 - 58	1 482	1 482	1 268	564	161	102	53	19	
52	58 - 59	1 463	1 463	1 242	567	165	92	56	19	
53	59 - 60	1 467	1 467	1 214	559	185	95	68	20	
54	ZUSAMMEN	7 200	7 200	6 121	2 815	794	468	285	96	
55	60 - 61	1 404	1 404	1 172	495	166	80	66	18	
56	61 - 62	1 447	1 447	1 201	508	162	60	84	25	
57	62 - 63	1 410	1 410	1 174	461	176	81	60	17	
58	63 - 64	1 433	1 433	1 193	446	165	81	75	23	
59	64 - 65	1 427	1 427	1 221	400	142	57	64	17	
60	ZUSAMMEN	7 121	7 121	5 961	2 310	811	359	349	100	
61	INSGESAMT	75 627	72 813	49 332	27 954	16 079	9 971	7 402	2 149	
	DAVON									
	MAENNLICH	38 386	36 980	25 008	18 540	7 416	4 849	4 556	1 420	
	WEIBLICH	37 241	35 833	24 324	9 414	8 663	5 122	2 846	729	

1) NUR PRAKTISCHE BERUFSAUSBILDUNGEN, DIE 2 JAHRE UND LAENGER DAUERTE.

NACH ALTERSJAHREN UND HOECHSTEM SCHULABSCHLUSS
STAEDTEN UND LANDKREISEN

ZWAR										LFD. NR.
DARUNTER MIT HOECHSTEM BERUFSBILDENDEN ABSCHLUSS										
ZUSAMMEN	BERUFS- FACHSCHULE	DARUNTER MIT PRAK- TISCHER BE- RUFSAUS- BILDUNG 1)	FACHSCHULE	DARUNTER MIT PRAK- TISCHER BE- RUFSAUS- BILDUNG 1)	FACH- HOCHSCHULE	DARUNTER MIT PRAK- TISCHER BE- RUFSAUS- BILDUNG 1)	HOCHSCHULE	DARUNTER MIT PRAK- TISCHER BE- RUFSAUS- BILDUNG 1)	SCHUELER OHNE SCHUL- ABSCHLUSS	
-	-	-	-	-	-	-	-	-	1 170	
52	52	-	-	-	-	-	-	-	829	
142	142	-	-	-	-	-	-	-	402	
198	152	8	46	4	-	-	-	-	233	
260	176	42	84	18	-	-	-	-	135	
652	522	50	130	22	-	-	-	-	2 769	
263	183	77	65	25	15	2	-	-	35	
321	178	117	104	49	25	8	14	6	10	
314	169	127	101	50	27	13	17	10	-	
326	180	123	80	45	43	16	23	11	-	
275	142	99	82	55	29	14	22	11	-	
1 499	852	543	432	224	139	53	76	38	45	
303	144	108	101	60	34	14	24	6	-	
367	166	122	110	68	40	14	51	9	-	
397	175	125	99	59	52	27	71	12	-	
375	144	101	109	73	47	11	75	14	-	
397	147	111	112	69	63	30	75	15	-	
1 839	776	567	531	329	236	96	296	56	-	
359	110	83	103	58	61	21	85	8	-	
331	126	88	75	47	38	18	92	15	-	
364	111	84	100	65	56	25	97	17	-	
376	116	90	107	71	49	22	104	15	-	
368	105	80	121	92	58	34	84	8	-	
1 798	568	425	506	333	262	120	462	63	-	
341	102	80	95	66	52	32	92	14	-	
334	98	71	92	62	50	29	94	21	-	
317	77	51	99	62	47	28	94	15	-	
302	66	42	106	80	46	31	84	13	-	
279	79	52	82	64	35	24	83	10	-	
1 573	422	296	474	334	230	144	447	73	-	
294	60	44	100	64	43	32	91	19	-	
179	44	25	57	40	26	21	52	3	-	
242	46	30	92	61	31	18	73	9	-	
315	72	48	94	77	51	37	98	15	-	
274	66	46	101	69	36	21	71	9	-	
1 304	288	193	444	311	187	129	385	55	-	
309	96	59	90	61	42	27	81	11	-	
309	106	65	85	66	43	31	75	10	-	
355	101	61	118	75	56	37	80	14	-	
350	101	54	124	91	42	27	83	12	-	
298	73	36	112	83	40	30	73	14	-	
1 621	477	275	529	376	223	152	392	61	-	
275	81	44	94	63	38	26	62	13	-	
276	84	54	99	60	40	28	53	6	-	
221	61	36	86	49	32	21	42	6	-	
152	44	21	63	29	15	10	30	5	-	
163	60	33	49	28	25	17	29	5	-	
1 087	330	188	391	229	150	102	216	35	-	
178	49	27	66	45	23	19	40	6	-	
168	47	23	63	44	25	18	33	10	-	
151	36	22	60	37	23	16	32	6	-	
174	45	26	75	46	26	17	28	5	-	
172	57	34	53	32	29	17	33	6	-	
843	234	132	317	204	126	87	166	33	-	
161	52	28	48	20	24	15	37	5	-	
181	50	22	59	33	28	13	44	7	-	
161	58	20	60	34	17	10	26	5	-	
153	44	21	46	19	30	18	33	3	-	
126	40	16	38	17	18	10	30	5	-	
782	244	107	251	123	117	66	170	25	-	
12 998	4 713	2 776	4 005	2 485	1 670	949	2 610	439	2 814	
7 250	1 974	1 363	2 317	1 700	1 318	822	1 641	317	1 406	
5 748	2 739	1 413	1 688	785	352	127	969	122	1 408	

4. BEVÖLKERUNG AM ORT DER HAUPTWOHNUNG, SCHÜLER UND STUDIERENDE, AUSZUBILDENDE SOWIE DEUTSCHE/AUSLÄNDER NACH ALTERSJAHREN

REG.-BEZ. DARMSTADT

ALTER VON ... BIS UNTER ... JAHREN	BEVÖLKERUNG AM ORT DER HAUPTWOHNUNG	DARUNTER						
		SCHÜLER UND STUDIERENDE			AUSZUBILDENDE			
		ZUSAMMEN		DARUNTER ERWERBSTÄTIG	ZUSAMMEN		KAUFM./ TECHN.	GEWERBLICH
		ANZAHL	% VON SP. 1	ANZAHL	ANZAHL	% VON SP. 1	ANZAHL	
1		2	3	4	5	6	7	8
DEUTSCHE								
MAENNLICH								
UNTER 6	79 848	-	0,0	-	-	0,0	-	-
6 - 10	51 370	40 110	78,1	-	-	0,0	-	-
10 - 15	64 424	64 424	100,0	-	-	0,0	-	-
15 - 16	15 965	15 512	97,2	31	183	1,1	18	165
16 - 17	17 769	14 922	84,0	45	2 333	13,1	274	2 059
17 - 18	19 716	11 047	56,0	62	7 543	38,3	1 296	6 247
18 - 19	22 306	9 090	40,8	85	10 477	47,0	1 967	8 510
19 - 20	23 782	7 358	30,9	170	8 548	35,9	1 917	6 631
20 - 21	24 353	4 380	18,0	272	5 062	20,8	1 865	3 197
21 - 22	24 496	4 751	19,4	257	3 287	13,4	1 638	1 649
22 - 23	25 098	5 569	22,2	301	2 141	8,5	1 133	1 008
23 - 24	25 340	6 062	23,9	349	1 376	5,4	724	652
24 - 25	24 780	5 712	23,1	373	916	3,7	448	468
25 - 26	24 453	5 055	20,7	398	595	2,4	310	285
26 - 27	24 079	4 086	17,0	408	417	1,7	229	188
27 - 28	23 385	2 942	12,6	364	351	1,5	195	156
28 - 29	23 075	2 163	9,4	351	325	1,4	170	155
29 - 30	22 959	1 461	6,4	306	242	1,1	139	103
30 - 35	105 749	3 014	2,9	810	916	0,9	521	395
35 - 40	108 025	801	0,7	319	561	0,5	310	251
40 UND MEHR	675 078	993	0,1	656	1 533	0,2	845	688
ZUSAMMEN	1 426 050	209 452	14,7	5 557	46 806	3,3	13 999	32 807
WEIBLICH								
UNTER 6	75 304	-	0,0	-	-	0,0	-	-
6 - 10	48 923	38 150	78,0	-	-	0,0	-	-
10 - 15	61 302	61 302	100,0	-	-	0,0	-	-
15 - 16	15 400	15 027	97,6	18	144	0,9	78	66
16 - 17	17 031	14 966	87,9	45	1 536	9,0	967	569
17 - 18	18 620	11 393	61,2	64	5 771	31,0	4 139	1 632
18 - 19	21 129	9 029	42,7	76	8 518	40,3	6 259	2 259
19 - 20	23 333	7 361	31,5	128	7 641	32,7	5 636	2 005
20 - 21	23 742	4 551	19,2	170	6 136	25,8	4 815	1 321
21 - 22	24 220	3 843	15,9	198	4 021	16,6	3 174	847
22 - 23	25 035	3 711	14,8	214	1 906	7,6	1 445	461
23 - 24	25 499	3 532	13,9	217	943	3,7	699	244
24 - 25	24 991	3 042	12,2	237	551	2,2	403	148
25 - 26	24 616	2 577	10,5	197	384	1,6	296	88
26 - 27	24 159	1 819	7,5	209	329	1,4	240	89
27 - 28	23 527	1 247	5,3	172	239	1,0	175	64
28 - 29	23 124	920	4,0	147	216	0,9	148	68
29 - 30	22 387	717	3,2	131	202	0,9	131	71
30 - 35	104 796	1 797	1,7	405	526	0,5	384	142
35 - 40	108 453	739	0,7	213	373	0,3	266	107
40 UND MEHR	851 761	974	0,1	383	727	0,1	550	177
ZUSAMMEN	1 587 352	186 697	11,8	3 224	40 163	2,5	29 805	10 358
INSGESAMT								
UNTER 6	155 152	-	0,0	-	-	0,0	-	-
6 - 10	100 293	78 260	78,0	-	-	0,0	-	-
10 - 15	125 726	125 726	100,0	-	-	0,0	-	-
15 - 16	31 365	30 539	97,4	49	327	1,0	96	231
16 - 17	34 800	29 888	85,9	90	3 869	11,1	1 241	2 628
17 - 18	38 336	22 440	58,5	126	13 314	34,7	5 435	7 879
18 - 19	43 435	18 119	41,7	161	18 995	43,7	8 226	10 769
19 - 20	47 115	14 719	31,2	298	16 189	34,4	7 553	8 636
20 - 21	48 095	8 931	18,6	442	11 198	23,3	6 680	4 518
21 - 22	48 716	8 594	17,6	455	7 308	15,0	4 812	2 496
22 - 23	50 133	9 280	18,5	515	4 047	8,1	2 578	1 469
23 - 24	50 839	9 594	18,9	566	2 319	4,6	1 423	896
24 - 25	49 771	8 754	17,6	610	1 467	2,9	851	616
25 - 26	49 069	7 632	15,6	595	979	2,0	606	373
26 - 27	48 238	5 905	12,2	617	746	1,5	469	277
27 - 28	46 912	4 189	8,9	536	590	1,3	370	220
28 - 29	46 199	3 083	6,7	498	541	1,2	318	223
29 - 30	45 346	2 178	4,8	437	444	1,0	270	174
30 - 35	210 545	4 811	2,3	1 215	1 442	0,7	905	537
35 - 40	216 478	1 540	0,7	532	934	0,4	576	358
40 UND MEHR	1 526 839	1 967	0,1	1 039	2 260	0,1	1 395	865
ZUSAMMEN	3 013 402	396 149	13,1	8 781	86 969	2,9	43 804	43 165

NOCH:

4. BEVÖLKERUNG AM ORT DER HAUPTWOHNUNG, SCHÜLER UND STUDIERENDE, AUSZUBILDENDE SOWIE DEUTSCHE/AUSLÄNDER NACH ALTERSJAHREN

REG.-BEZ. DARMSTADT

ALTER VON ... BIS UNTER ... JAHREN	BEVÖLKERUNG AM ORT DER HAUPTWOHNUNG	DARUNTER						
		SCHÜLER UND STUDIERENDE			AUSZUBILDENDE			
		ZUSAMMEN		DARUNTER ERWERBSTÄTIG	ZUSAMMEN		KAUFM./ TECHN.	GEWERBLICH
	INSGESAMT	ANZAHL	% VON SP. 1	ANZAHL	ANZAHL	% VON SP. 1	ANZAHL	
	1	2	3	4	5	6	7	8
A U S L Ä N D E R								
MAENNlich								
UNTER 6	17 228	-	0,0	-	-	0,0	-	-
6 - 10	11 795	9 397	79,7	-	-	0,0	-	-
10 - 15	15 271	15 271	100,0	-	-	0,0	-	-
15 - 16	3 220	2 995	93,0	17	70	2,2	7	63
16 - 17	3 198	2 579	80,6	20	331	10,4	32	299
17 - 18	3 225	1 733	53,7	29	820	25,4	88	732
18 - 19	3 135	954	30,4	24	900	28,7	103	797
19 - 20	2 948	609	20,7	12	724	24,6	110	614
20 - 21	3 142	523	16,6	24	411	13,1	92	319
21 - 22	3 455	437	12,6	17	234	6,8	72	162
22 - 23	3 836	407	10,6	23	149	3,9	50	99
23 - 24	3 982	438	11,0	32	81	2,0	35	46
24 - 25	3 939	445	11,3	25	71	1,8	25	46
25 - 26	3 750	429	11,4	21	66	1,8	27	39
26 - 27	3 634	414	11,4	20	68	1,9	35	33
27 - 28	3 932	454	11,5	38	63	1,6	29	34
28 - 29	3 801	427	11,2	45	51	1,3	23	28
29 - 30	3 816	270	7,1	34	51	1,3	23	28
30 - 35	19 289	752	3,9	125	189	1,0	95	94
35 - 40	21 542	324	1,5	85	129	0,6	72	57
40 UND MEHR	71 200	293	0,4	144	322	0,5	170	152
ZUSAMMEN	209 338	39 151	18,7	735	4 730	2,3	1 088	3 642
WEIBlich								
UNTER 6	16 032	-	0,0	-	-	0,0	-	-
6 - 10	10 986	8 820	80,3	-	-	0,0	-	-
10 - 15	13 990	13 990	100,0	-	-	0,0	-	-
15 - 16	2 870	2 605	90,8	5	54	1,9	19	35
16 - 17	2 986	2 389	80,0	13	195	6,5	73	122
17 - 18	2 796	1 579	56,5	12	462	16,5	219	243
18 - 19	2 906	943	32,5	23	580	20,0	317	263
19 - 20	2 831	625	22,1	29	450	15,9	278	172
20 - 21	2 898	450	15,5	17	292	10,1	206	86
21 - 22	3 218	356	11,1	27	190	5,9	139	51
22 - 23	3 523	288	8,2	16	113	3,2	82	31
23 - 24	3 439	284	8,3	16	71	2,1	44	27
24 - 25	3 241	236	7,3	18	52	1,6	31	21
25 - 26	3 216	214	6,7	15	27	0,8	19	8
26 - 27	3 165	217	6,9	20	34	1,1	22	12
27 - 28	3 353	167	5,0	20	35	1,0	24	11
28 - 29	3 204	123	3,8	9	26	0,8	11	15
29 - 30	3 328	101	3,0	8	26	0,8	19	7
30 - 35	18 677	336	1,8	50	69	0,4	47	22
35 - 40	19 857	157	0,8	40	67	0,3	46	21
40 UND MEHR	44 658	120	0,3	43	110	0,2	70	40
ZUSAMMEN	171 174	34 000	19,9	381	2 853	1,7	1 666	1 187
INSGESAMT								
UNTER 6	33 260	-	0,0	-	-	0,0	-	-
6 - 10	22 781	18 217	80,0	-	-	0,0	-	-
10 - 15	29 261	29 261	100,0	-	-	0,0	-	-
15 - 16	6 090	5 600	92,0	22	124	2,0	26	98
16 - 17	6 184	4 968	80,3	33	526	8,5	105	421
17 - 18	6 021	3 312	55,0	41	1 282	21,3	307	975
18 - 19	6 041	1 897	31,4	47	1 480	24,5	420	1 060
19 - 20	5 779	1 234	21,4	41	1 174	20,3	388	786
20 - 21	6 040	973	16,1	41	703	11,6	298	405
21 - 22	6 673	793	11,9	44	424	6,4	211	213
22 - 23	7 359	695	9,4	39	262	3,6	132	130
23 - 24	7 421	722	9,7	48	152	2,0	79	73
24 - 25	7 180	681	9,5	43	123	1,7	56	67
25 - 26	6 966	643	9,2	36	93	1,3	46	47
26 - 27	6 799	631	9,3	40	102	1,5	57	45
27 - 28	7 285	621	8,5	58	98	1,3	53	45
28 - 29	7 005	550	7,9	54	77	1,1	34	43
29 - 30	7 144	371	5,2	42	77	1,1	42	35
30 - 35	37 966	1 088	2,9	175	258	0,7	142	116
35 - 40	41 399	481	1,2	125	196	0,5	118	78
40 UND MEHR	115 858	413	0,4	187	432	0,4	240	192
ZUSAMMEN	380 512	73 151	19,2	1 116	7 583	2,0	2 754	4 829

NOCH:

4. BEVÖLKERUNG AM ORT DER HAUPTWOHNUNG, SCHUELER UND STUDIERENDE, AUSZUBILDENDE SOWIE DEUTSCHE/AUSLAENDER NACH ALTERSJAHERN

REG.-BEZ. DARMSTADT

ALTER VON ... BIS UNTER ... JAHREN	BEVOELKERUNG AM ORT DER HAUPTWOHNUNG	DARUNTER							
		SCHUELER UND STUDIERENDE				AUSZUBILDENDE			
		ZUSAMMEN		DARUNTER	ZUSAMMEN		KAUFM./	GEWERBLICH	
				ERWERBSTAETIG			TECHN.		
		INSGESAMT	ANZAHL	% VON SP. 1	ANZAHL	ANZAHL	% VON SP. 1	ANZAHL	
1	2	3	4	5	6	7	8		
I N S G E S A M T									
MAENNLICH									
UNTER 6	97 076	-	0,0	-	-	0,0	-	-	
6 - 10	63 165	49 507	78,4	-	-	0,0	-	-	
10 - 15	79 695	79 695	100,0	-	-	0,0	-	-	
15 - 16	19 185	18 507	96,5	48	253	1,3	25	228	
16 - 17	20 967	17 501	83,5	65	2 664	12,7	306	2 358	
17 - 18	22 941	12 780	55,7	91	8 363	36,5	1 384	6 979	
18 - 19	25 441	10 044	39,5	109	11 377	44,7	2 070	9 307	
19 - 20	26 730	7 967	29,8	182	9 272	34,7	2 027	7 245	
20 - 21	27 495	4 903	17,8	296	5 473	19,9	1 957	3 516	
21 - 22	27 951	5 188	18,6	274	3 521	12,6	1 710	1 811	
22 - 23	28 934	5 976	20,7	324	2 290	7,9	1 183	1 107	
23 - 24	29 322	6 500	22,2	381	1 457	5,0	759	698	
24 - 25	28 719	6 157	21,4	398	987	3,4	473	514	
25 - 26	28 203	5 484	19,4	419	661	2,3	337	324	
26 - 27	27 713	4 500	16,2	428	485	1,8	264	221	
27 - 28	27 317	3 396	12,4	402	414	1,5	224	190	
28 - 29	26 876	2 590	9,6	396	376	1,4	193	183	
29 - 30	26 775	1 731	6,5	340	293	1,1	162	131	
30 - 35	125 038	3 766	3,0	935	1 105	0,9	616	489	
35 - 40	129 567	1 125	0,9	404	690	0,5	382	308	
40 UND MEHR	746 278	1 286	0,2	800	1 855	0,2	1 015	840	
ZUSAMMEN	1 635 388	248 603	15,2	6 292	51 536	3,2	15 087	36 449	
WEIBLICH									
UNTER 6	91 336	-	0,0	-	-	0,0	-	-	
6 - 10	59 909	46 970	78,4	-	-	0,0	-	-	
10 - 15	75 292	75 292	100,0	-	-	0,0	-	-	
15 - 16	18 270	17 632	96,5	23	198	1,1	97	101	
16 - 17	20 017	17 355	86,7	58	1 731	8,6	1 040	691	
17 - 18	21 416	12 972	60,6	76	6 233	29,1	4 358	1 875	
18 - 19	24 035	9 972	41,5	99	9 098	37,9	6 576	2 522	
19 - 20	26 164	7 986	30,5	157	8 091	30,9	5 914	2 177	
20 - 21	26 640	5 001	18,8	187	6 428	24,1	5 021	1 407	
21 - 22	27 438	4 199	15,3	225	4 211	15,3	3 313	898	
22 - 23	28 558	3 999	14,0	230	2 019	7,1	1 527	692	
23 - 24	28 938	3 816	13,2	233	1 014	3,5	743	271	
24 - 25	28 232	3 278	11,6	255	603	2,1	434	169	
25 - 26	27 832	2 791	10,0	212	411	1,5	315	96	
26 - 27	27 324	2 036	7,5	229	363	1,3	262	101	
27 - 28	26 880	1 414	5,3	192	274	1,0	199	75	
28 - 29	26 328	1 043	4,0	156	242	0,9	159	83	
29 - 30	25 715	818	3,2	139	228	0,9	150	78	
30 - 35	123 473	2 133	1,7	455	595	0,5	431	164	
35 - 40	128 310	896	0,7	253	440	0,3	312	128	
40 UND MEHR	896 419	1 094	0,1	426	837	0,1	620	217	
ZUSAMMEN	1 758 526	220 697	12,6	3 605	43 016	2,4	31 671	11 545	
I N S G E S A M T									
UNTER 6	188 412	-	0,0	-	-	0,0	-	-	
6 - 10	123 074	96 477	78,4	-	-	0,0	-	-	
10 - 15	154 987	154 987	100,0	-	-	0,0	-	-	
15 - 16	37 455	36 139	96,5	71	451	1,2	122	329	
16 - 17	40 984	34 856	85,0	123	4 395	10,7	1 346	3 049	
17 - 18	44 357	25 752	58,1	167	14 596	32,9	5 742	8 854	
18 - 19	49 476	20 016	40,5	208	20 475	41,4	8 646	11 829	
19 - 20	52 894	15 953	30,2	339	17 363	32,8	7 941	9 422	
20 - 21	54 135	9 904	18,3	483	11 901	22,0	6 978	4 923	
21 - 22	55 389	9 387	16,9	499	7 732	14,0	5 023	2 709	
22 - 23	57 492	9 975	17,4	554	4 309	7,5	2 710	1 599	
23 - 24	58 260	10 316	17,7	614	2 471	4,2	1 502	969	
24 - 25	56 951	9 435	16,6	653	1 590	2,8	907	683	
25 - 26	56 035	8 275	14,8	631	1 072	1,9	652	420	
26 - 27	55 037	6 536	11,9	657	848	1,5	526	322	
27 - 28	54 197	4 810	8,9	594	688	1,3	423	265	
28 - 29	53 204	3 633	6,8	552	618	1,2	352	266	
29 - 30	52 490	2 549	4,9	479	521	1,0	312	209	
30 - 35	248 511	5 899	2,4	1 390	1 700	0,7	1 047	653	
35 - 40	257 877	2 021	0,8	657	1 130	0,4	694	436	
40 UND MEHR	1 642 697	2 380	0,1	1 226	2 692	0,2	1 635	1 057	
ZUSAMMEN	3 393 914	469 300	13,8	9 897	94 552	2,8	46 558	47 994	

NOCH:

4. BEVÖLKERUNG AM ORT DER HAUPTWOHNUNG, SCHÜLER UND STUDIERENDE, AUSZUBILDENDE SOWIE DEUTSCHE/AUSLÄNDER NACH ALTERSJAHREN

REG.-BEZ. GIESSEN

ALTER VON ... BIS UNTER ... JAHREN	BEVÖLKERUNG AM ORT DER HAUPTWOHNUNG	DARUNTER						
		SCHÜLER UND STUDIERENDE			AUSZUBILDENDE			
		ZUSAMMEN		DARUNTER ERWERBSTÄTIG	ZUSAMMEN		KAUFM./ TECHN.	GEWERBLICH
	INSGESAMT	ANZAHL	% VON SP. 1	ANZAHL	ANZAHL	% VON SP. 1	ANZAHL	
	1	2	3	4	5	6	7	8
D E U T S C H E								
MÄNNLICH								
UNTER 6	26 919	-	0,0	-	-	0,0	-	-
6 - 10	18 117	13 912	76,8	-	-	0,0	-	-
10 - 15	22 530	22 530	100,0	-	-	0,0	-	-
15 - 16	5 467	5 272	96,4	5	107	2,0	10	97
16 - 17	6 011	4 717	78,5	12	1 138	18,9	115	1 023
17 - 18	6 470	3 089	47,7	11	3 006	46,5	407	2 599
18 - 19	7 113	2 318	32,6	26	3 830	53,8	578	3 252
19 - 20	7 612	1 838	24,1	23	2 811	36,9	577	2 234
20 - 21	7 581	1 052	13,9	52	1 303	17,2	451	852
21 - 22	8 341	1 476	17,7	63	859	10,3	388	471
22 - 23	8 543	1 840	21,5	78	582	6,8	322	260
23 - 24	8 940	2 071	23,2	91	411	4,6	223	188
24 - 25	8 830	2 157	24,4	88	263	3,0	146	117
25 - 26	8 653	1 940	22,4	104	238	2,8	123	115
26 - 27	8 303	1 587	19,1	112	157	1,9	87	70
27 - 28	7 997	1 145	14,3	106	150	1,9	84	66
28 - 29	7 577	843	11,1	98	113	1,5	58	55
29 - 30	7 337	481	6,6	55	117	1,6	62	55
30 - 35	32 834	1 108	3,4	248	350	1,1	194	156
35 - 40	31 871	311	1,0	89	199	0,6	111	88
40 UND MEHR	189 124	278	0,1	179	431	0,2	204	227
ZUSAMMEN	436 170	69 965	16,0	1 440	16 065	3,7	4 140	11 925
WEIBLICH								
UNTER 6	25 526	-	0,0	-	-	0,0	-	-
6 - 10	17 305	13 419	77,5	-	-	0,0	-	-
10 - 15	21 718	21 718	100,0	-	-	0,0	-	-
15 - 16	5 291	5 162	97,6	4	54	1,0	29	25
16 - 17	5 813	5 013	86,2	10	603	10,4	400	203
17 - 18	6 138	3 349	54,6	7	2 250	36,7	1 571	679
18 - 19	6 733	2 392	35,5	20	3 124	46,4	2 259	865
19 - 20	7 302	1 942	26,6	28	2 483	34,0	1 880	603
20 - 21	7 723	1 613	20,9	37	1 860	24,1	1 479	381
21 - 22	8 029	1 622	20,2	42	1 110	13,8	904	206
22 - 23	8 337	1 595	19,1	65	623	7,5	491	132
23 - 24	8 384	1 574	18,8	58	282	3,4	217	65
24 - 25	8 366	1 424	17,0	43	237	2,8	192	45
25 - 26	8 095	1 158	14,3	63	154	1,9	124	30
26 - 27	7 918	901	11,4	78	120	1,5	94	26
27 - 28	7 275	492	6,8	47	110	1,5	82	28
28 - 29	7 092	369	5,2	37	82	1,2	63	19
29 - 30	6 994	277	4,0	30	67	1,0	54	13
30 - 35	31 013	590	1,9	83	182	0,6	132	50
35 - 40	29 248	173	0,6	50	99	0,3	65	34
40 UND MEHR	235 006	194	0,1	75	187	0,1	132	55
ZUSAMMEN	469 306	64 977	13,8	777	13 627	2,9	10 168	3 459
INSGESAMT								
UNTER 6	52 445	-	0,0	-	-	0,0	-	-
6 - 10	35 422	27 331	77,2	-	-	0,0	-	-
10 - 15	44 248	44 248	100,0	-	-	0,0	-	-
15 - 16	10 758	10 434	97,0	9	161	1,5	39	122
16 - 17	11 824	9 730	82,3	22	1 741	14,7	515	1 226
17 - 18	12 608	6 438	51,1	18	5 256	41,7	1 978	3 278
18 - 19	13 846	4 710	34,0	46	6 954	50,2	2 837	4 117
19 - 20	14 914	3 780	25,3	51	5 294	35,5	2 457	2 837
20 - 21	15 304	2 665	17,4	89	3 163	20,7	1 930	1 233
21 - 22	16 370	3 098	18,9	105	1 969	12,0	1 292	677
22 - 23	16 880	3 435	20,3	143	1 205	7,1	813	392
23 - 24	17 324	3 645	21,0	149	693	4,0	440	253
24 - 25	17 196	3 581	20,8	131	500	2,9	338	162
25 - 26	16 748	3 098	18,5	167	392	2,3	247	145
26 - 27	16 221	2 488	15,3	190	277	1,7	181	96
27 - 28	15 272	1 637	10,7	153	260	1,7	166	94
28 - 29	14 669	1 212	8,3	135	195	1,3	121	74
29 - 30	14 331	758	5,3	85	184	1,3	116	68
30 - 35	63 847	1 698	2,7	331	532	0,8	326	206
35 - 40	61 119	484	0,8	139	298	0,5	176	122
40 UND MEHR	424 130	472	0,1	254	618	0,1	336	282
ZUSAMMEN	905 476	134 942	14,9	2 217	29 692	3,3	14 308	15 384

NOCH:

4. BEVOELKERUNG AM ORT DER HAUPTWOHNUNG, SCHUELER UND STUDIERENDE, AUSZUBILDENDE SOWIE DEUTSCHE/AUSLAENDER NACH ALTERSJAHREN

REG.-BEZ. GIESSEN

ALTER VON ... BIS UNTER ... JAHREN	BEVOELKERUNG AM ORT DER HAUPTWOHNUNG	DARUNTER					
		SCHUELER UND STUDIERENDE			AUSZUBILDENDE		
		ZUSAMMEN		DARUNTER ERWERBSTAETIG	ZUSAMMEN		KAUFM./ TECHN. GEWERBLICH
		ANZAHL	% VON SP. 1	ANZAHL	ANZAHL	% VON SP. 1	ANZAHL
	INSGESAMT						
	1	2	3	4	5	6	7 8

AUSLAENDER

MAENNlich

UNTER 6	2 226	-	0,0	-	-	0,0	-	-
6 - 10	1 582	1 271	80,3	-	-	0,0	-	-
10 - 15	2 182	2 182	100,0	-	-	0,0	-	-
15 - 16	488	464	95,1	1	7	1,4	1	6
16 - 17	527	422	80,1	2	72	13,7	5	67
17 - 18	554	276	49,8	4	145	26,2	14	131
18 - 19	472	97	20,6	3	144	30,5	12	132
19 - 20	435	82	18,9	1	97	22,3	10	87
20 - 21	497	74	14,9	-	51	10,3	6	45
21 - 22	578	91	15,7	5	32	5,5	8	24
22 - 23	630	95	15,1	1	16	2,5	5	11
23 - 24	649	103	15,9	2	14	2,2	5	9
24 - 25	641	113	17,6	3	11	1,7	3	8
25 - 26	553	108	19,5	3	6	1,1	-	6
26 - 27	554	110	19,9	1	9	1,6	-	5
27 - 28	580	115	19,8	9	10	1,7	6	4
28 - 29	522	107	20,5	7	6	1,1	3	3
29 - 30	561	108	19,3	3	13	2,3	6	7
30 - 35	2 310	288	12,5	28	24	1,0	10	14
35 - 40	2 081	83	4,0	14	26	1,2	13	13
40 UND MEHR	7 592	59	0,8	26	23	0,3	10	13
ZUSAMMEN	26 214	6 248	23,8	113	706	2,7	121	585

WEIBlich

UNTER 6	2 142	-	0,0	-	-	0,0	-	-
6 - 10	1 490	1 203	80,7	-	-	0,0	-	-
10 - 15	2 053	2 053	100,0	-	-	0,0	-	-
15 - 16	406	382	94,1	-	3	0,7	1	2
16 - 17	431	355	82,4	2	28	6,5	8	20
17 - 18	406	233	57,4	3	54	13,3	23	31
18 - 19	429	137	31,9	3	78	18,2	39	39
19 - 20	430	80	18,6	6	64	14,9	42	22
20 - 21	461	77	16,7	2	37	8,0	27	10
21 - 22	515	87	16,9	2	21	4,1	17	4
22 - 23	545	73	13,4	2	24	4,4	16	8
23 - 24	474	74	15,6	5	8	1,7	5	3
24 - 25	449	74	16,5	4	4	0,9	4	-
25 - 26	452	51	11,3	3	5	1,1	2	3
26 - 27	407	51	12,5	5	7	1,7	2	5
27 - 28	426	39	9,2	4	2	0,5	2	-
28 - 29	381	32	8,4	2	2	0,5	1	1
29 - 30	348	29	8,3	2	2	0,6	-	2
30 - 35	2 040	86	4,2	6	7	0,3	6	1
35 - 40	2 175	32	1,5	2	10	0,5	7	3
40 UND MEHR	4 511	10	0,2	5	11	0,2	9	2
ZUSAMMEN	20 971	5 158	24,6	58	367	1,8	211	156

INSGESAMT

UNTER 6	4 368	-	0,0	-	-	0,0	-	-
6 - 10	3 072	2 474	80,5	-	-	0,0	-	-
10 - 15	4 235	4 235	100,0	-	-	0,0	-	-
15 - 16	894	846	94,6	1	10	1,1	2	8
16 - 17	958	777	81,1	4	100	10,4	13	87
17 - 18	960	509	53,0	7	199	20,7	37	162
18 - 19	901	234	26,0	6	222	24,6	51	171
19 - 20	865	162	18,7	7	161	18,6	52	109
20 - 21	958	151	15,8	2	88	9,2	33	55
21 - 22	1 093	178	16,3	7	53	4,8	25	28
22 - 23	1 175	168	14,3	3	40	3,4	21	19
23 - 24	1 123	177	15,8	7	22	2,0	10	12
24 - 25	1 090	187	17,2	7	15	1,4	7	8
25 - 26	1 005	159	15,8	6	11	1,1	2	9
26 - 27	961	161	16,8	6	16	1,7	6	10
27 - 28	1 006	154	15,3	13	12	1,2	8	4
28 - 29	903	139	15,4	9	8	0,9	4	4
29 - 30	909	137	15,1	5	15	1,7	6	9
30 - 35	4 350	374	8,6	34	31	0,7	16	15
35 - 40	4 256	115	2,7	16	36	0,8	20	16
40 UND MEHR	12 103	69	0,6	31	34	0,3	19	15
ZUSAMMEN	47 185	11 406	24,2	171	1 073	2,3	332	741

NOCH:

4. BEVÖLKERUNG AM ORT DER HAUPTWOHNUNG, SCHÜLER UND STUDIERENDE, AUSZUBILDENDE SOWIE DEUTSCHE/AUSLÄNDER NACH ALTERSJAHREN

REG.-BEZ. GIESSEN

ALTER VON ... BIS UNTER ... JAHREN	BEVÖLKERUNG AM ORT DER HAUPTWOHNUNG	DARUNTER						
		SCHÜLER UND STUDIERENDE			AUSZUBILDENDE			
		ZUSAMMEN		DARUNTER ERWERBSTÄTIG	ZUSAMMEN		KAUFM./ TECHN.	GEWERBLICH
		ANZAHL	% VON SP. 1	ANZAHL	ANZAHL	% VON SP. 1	ANZAHL	
	INSGESAMT							
	1	2	3	4	5	6	7	8
INSGESAMT								
MÄNNLICH								
UNTER 6	29 145	-	0,0	-	-	0,0	-	-
6 - 10	19 699	15 183	77,1	-	-	0,0	-	-
10 - 15	24 712	24 712	100,0	-	-	0,0	-	-
15 - 16	5 955	5 736	96,3	6	114	1,9	11	103
16 - 17	6 538	5 139	78,6	14	1 210	18,5	120	1 090
17 - 18	7 024	3 365	47,9	15	3 151	44,9	421	2 730
18 - 19	7 585	2 415	31,8	29	3 974	52,4	590	3 384
19 - 20	8 047	1 920	23,9	24	2 908	36,1	587	2 321
20 - 21	8 078	1 126	13,9	52	1 354	16,8	457	897
21 - 22	8 919	1 567	17,6	68	891	10,0	396	495
22 - 23	9 173	1 935	21,1	79	598	6,5	327	271
23 - 24	9 589	2 174	22,7	93	425	4,4	228	197
24 - 25	9 471	2 270	24,0	91	274	2,9	149	125
25 - 26	9 206	2 048	22,2	107	244	2,7	123	121
26 - 27	8 857	1 697	19,2	113	166	1,9	91	75
27 - 28	8 577	1 260	14,7	115	160	1,9	90	70
28 - 29	8 099	950	11,7	105	119	1,5	61	58
29 - 30	7 898	589	7,5	58	130	1,6	68	62
30 - 35	35 144	1 396	4,0	276	374	1,1	204	170
35 - 40	33 952	394	1,2	103	225	0,7	124	101
40 UND MEHR	196 716	337	0,2	205	454	0,2	214	240
ZUSAMMEN	462 384	76 213	16,5	1 553	16 771	3,6	4 261	12 510
WEIBLICH								
UNTER 6	27 668	-	0,0	-	-	0,0	-	-
6 - 10	18 795	14 622	77,8	-	-	0,0	-	-
10 - 15	23 771	23 771	100,0	-	-	0,0	-	-
15 - 16	5 697	5 544	97,3	4	57	1,0	30	27
16 - 17	6 244	5 368	86,0	12	631	10,1	408	223
17 - 18	6 544	3 582	54,7	10	2 304	35,2	1 594	710
18 - 19	7 162	2 529	35,3	23	3 202	44,7	2 298	904
19 - 20	7 732	2 022	26,2	34	2 547	32,9	1 922	625
20 - 21	8 184	1 690	20,7	39	1 897	23,2	1 506	391
21 - 22	8 544	1 709	20,0	44	1 131	13,2	921	210
22 - 23	8 882	1 668	18,8	67	647	7,3	507	140
23 - 24	8 858	1 648	18,6	63	290	3,3	222	68
24 - 25	8 815	1 498	17,0	47	241	2,7	196	45
25 - 26	8 547	1 209	14,1	66	159	1,9	126	33
26 - 27	8 325	952	11,4	83	127	1,5	96	31
27 - 28	7 701	531	6,9	51	112	1,5	84	28
28 - 29	7 473	401	5,4	39	84	1,1	64	20
29 - 30	7 342	306	4,2	32	69	0,9	54	15
30 - 35	33 053	676	2,0	89	189	0,6	138	51
35 - 40	31 423	205	0,7	52	109	0,3	72	37
40 UND MEHR	239 517	204	0,1	80	198	0,1	141	57
ZUSAMMEN	490 277	70 135	14,3	835	13 994	2,9	10 379	3 615
INSGESAMT								
UNTER 6	56 813	-	0,0	-	-	0,0	-	-
6 - 10	38 494	29 805	77,4	-	-	0,0	-	-
10 - 15	48 483	48 483	100,0	-	-	0,0	-	-
15 - 16	11 652	11 280	96,8	10	171	1,5	41	130
16 - 17	12 782	10 507	82,2	26	1 841	14,4	528	1 313
17 - 18	13 568	6 947	51,2	25	5 455	40,2	2 015	3 440
18 - 19	14 747	4 944	33,5	52	7 176	48,7	2 888	4 288
19 - 20	15 779	3 942	25,0	58	5 455	34,6	2 509	2 946
20 - 21	16 262	2 816	17,3	91	3 251	20,0	1 963	1 288
21 - 22	17 463	3 276	18,8	112	2 022	11,6	1 317	705
22 - 23	18 055	3 603	20,0	146	1 245	6,9	834	411
23 - 24	18 447	3 822	20,7	156	715	3,9	450	265
24 - 25	18 286	3 768	20,6	138	515	2,8	345	170
25 - 26	17 753	3 257	18,3	173	403	2,3	249	154
26 - 27	17 182	2 649	15,4	196	293	1,7	187	106
27 - 28	16 278	1 791	11,0	166	272	1,7	174	98
28 - 29	15 572	1 351	8,7	144	203	1,3	125	78
29 - 30	15 240	895	5,9	90	199	1,3	122	77
30 - 35	68 197	2 072	3,0	365	563	0,8	342	221
35 - 40	65 375	599	0,9	155	334	0,5	196	138
40 UND MEHR	436 233	541	0,1	285	652	0,1	355	297
ZUSAMMEN	952 661	146 348	15,4	2 388	30 765	3,2	14 640	16 125

NOCH:
4. BEVÖLKERUNG AM ORT DER HAUPTWOHNUNG, SCHÜLER UND STUDIERENDE, AUSZUBILDENDE SOWIE DEUTSCHE/AUSLÄNDER NACH ALTERSJAHREN

REG.-BEZ. KASSEL

ALTER VON ... BIS UNTER ... JAHREN	BEVÖLKERUNG AM ORT DER HAUPTWOHNUNG	DARUNTER							
		SCHÜLER UND STUDIERENDE			AUSZUBILDENDE				
		ZUSAMMEN		DARUNTER ERWERBSTÄTIG	ZUSAMMEN		KAUFM./ TECHN.	GEWERBLICH	
		INSGESAMT	ANZAHL	% VON SP. 1	ANZAHL	ANZAHL	% VON SP. 1	ANZAHL	
		1	2	3	4	5	6	7	8
DEUTSCHE									
MAENNLICH									
UNTER 6	31 389	-	0,0	-	-	0,0	-	-	-
6 - 10	21 002	16 175	77,0	-	-	0,0	-	-	-
10 - 15	28 549	28 549	100,0	-	-	0,0	-	-	-
15 - 16	7 112	6 941	97,6	9	96	1,3	5	91	
16 - 17	7 803	6 463	82,8	8	1 169	15,0	71	1 098	
17 - 18	8 535	4 470	52,4	20	3 681	43,1	474	3 207	
18 - 19	9 214	3 101	33,7	24	4 976	54,0	736	4 240	
19 - 20	9 729	2 310	23,7	38	4 075	41,9	757	3 318	
20 - 21	9 657	1 098	11,4	50	2 064	21,4	648	1 416	
21 - 22	9 591	1 024	10,7	45	1 163	12,1	496	667	
22 - 23	9 496	1 162	12,2	53	737	7,8	332	405	
23 - 24	9 541	1 203	12,6	46	500	5,2	265	235	
24 - 25	9 141	1 223	13,4	59	314	3,4	134	180	
25 - 26	8 918	1 091	12,2	40	229	2,6	125	104	
26 - 27	8 588	941	11,0	62	157	1,8	67	90	
27 - 28	8 474	682	8,0	58	138	1,6	65	73	
28 - 29	8 134	515	6,3	54	114	1,4	57	57	
29 - 30	8 178	356	4,4	45	103	1,3	51	52	
30 - 35	38 041	777	2,0	152	362	1,0	175	187	
35 - 40	37 362	192	0,5	79	194	0,5	89	105	
40 UND MEHR	245 644	313	0,1	213	469	0,2	234	235	
ZUSAMMEN	534 098	78 586	14,7	1 055	20 541	3,8	4 781	15 760	
WEIBLICH									
UNTER 6	29 688	-	0,0	-	-	0,0	-	-	-
6 - 10	19 962	15 598	78,1	-	-	0,0	-	-	-
10 - 15	27 011	27 011	100,0	-	-	0,0	-	-	-
15 - 16	6 779	6 666	98,3	3	43	0,6	26	17	
16 - 17	7 614	6 780	89,0	14	623	8,2	402	221	
17 - 18	8 063	4 824	59,8	30	2 589	32,1	1 753	836	
18 - 19	8 674	3 302	38,1	19	3 891	44,9	2 734	1 157	
19 - 20	9 160	2 460	26,9	53	3 578	39,1	2 594	984	
20 - 21	8 942	1 266	14,2	48	2 592	29,0	2 021	571	
21 - 22	8 930	1 057	11,8	49	1 567	17,5	1 230	337	
22 - 23	8 748	907	10,4	37	742	8,5	589	153	
23 - 24	8 839	766	8,7	23	345	3,9	247	98	
24 - 25	8 760	684	7,8	31	218	2,5	176	42	
25 - 26	8 483	467	5,5	21	163	1,9	119	44	
26 - 27	8 262	364	4,4	26	96	1,2	75	21	
27 - 28	8 167	264	3,2	28	71	0,9	52	19	
28 - 29	7 791	187	2,4	18	74	0,9	54	20	
29 - 30	7 656	151	2,0	15	55	0,7	42	13	
30 - 35	35 776	332	0,9	51	167	0,5	120	47	
35 - 40	35 463	129	0,4	38	105	0,3	70	35	
40 UND MEHR	310 568	256	0,1	107	243	0,1	182	61	
ZUSAMMEN	583 536	73 471	12,6	611	17 162	2,9	12 486	4 676	
INSGESAMT									
UNTER 6	61 077	-	0,0	-	-	0,0	-	-	-
6 - 10	40 964	31 773	77,6	-	-	0,0	-	-	-
10 - 15	55 560	55 560	100,0	-	-	0,0	-	-	-
15 - 16	13 891	13 607	98,0	12	139	1,0	31	108	
16 - 17	15 417	13 243	85,9	22	1 792	11,6	473	1 319	
17 - 18	16 598	9 294	56,0	50	6 270	37,8	2 227	4 043	
18 - 19	17 888	6 403	35,8	43	8 867	49,6	3 470	5 397	
19 - 20	18 889	4 770	25,3	91	7 653	40,5	3 351	4 302	
20 - 21	18 599	2 364	12,7	98	4 656	25,0	2 669	1 987	
21 - 22	18 521	2 081	11,2	94	2 730	14,7	1 726	1 004	
22 - 23	18 244	2 069	11,3	90	1 479	8,1	921	558	
23 - 24	18 380	1 969	10,7	69	845	4,6	512	333	
24 - 25	17 901	1 907	10,7	90	532	3,0	310	222	
25 - 26	17 401	1 558	9,0	61	392	2,3	244	148	
26 - 27	16 850	1 305	7,7	88	253	1,5	142	111	
27 - 28	16 641	946	5,7	86	209	1,3	117	92	
28 - 29	15 925	702	4,4	72	188	1,2	111	77	
29 - 30	15 834	507	3,2	60	158	1,0	93	65	
30 - 35	73 817	1 109	1,5	203	529	0,7	295	234	
35 - 40	73 025	321	0,4	117	299	0,4	159	140	
40 UND MEHR	556 212	569	0,1	320	712	0,1	416	296	
ZUSAMMEN	1 117 634	152 057	13,6	1 666	37 703	3,4	17 267	20 436	

NÖCH:

4. BEVÖLKERUNG AM ORT DER HAUPTWOHNUNG, SCHUELER UND STUDIERENDE, AUSZUBILDENDE SOWIE DEUTSCHE/AUSLAENDER, NACH ALTERSJAHREN

REG.-BEZ. KASSEL

ALTER VON ... BIS UNTER ... JAHREN	BEVÖLKERUNG AM ORT DER HAUPTWOHNUNG	DARUNTER							
		SCHUELER UND STUDIERENDE				AUSZUBILDENDE			
		ZUSAMMEN		DARUNTER ERWERBSTÄTIG		ZUSAMMEN		KAUFM./ TECHN.	GEWERBLICH
		ANZAHL	% VON SP. 1	ANZAHL		ANZAHL	% VON SP. 1	ANZAHL	
	1	2	3	4		5	6	7	8
AUSLAENDER									
MAENNLICH									
UNTER 6	2 058	-	0,0	-	-	-	0,0	-	-
6 - 10	1 414	1 109	78,4	-	-	-	0,0	-	-
10 - 15	1 920	1 920	100,0	-	-	-	0,0	-	-
15 - 16	407	382	93,9	-	5	1,2	-	-	5
16 - 17	437	355	81,2	4	39	8,9	1	38	117
17 - 18	451	228	50,6	3	127	28,2	10	112	108
18 - 19	426	121	28,4	2	124	29,1	12	62	34
19 - 20	437	82	18,8	1	124	28,4	16	16	16
20 - 21	442	71	16,1	3	72	16,3	10	6	16
21 - 22	519	54	10,4	1	38	7,3	4	5	5
22 - 23	533	64	12,0	2	24	4,5	8	5	5
23 - 24	541	66	12,2	3	10	1,8	4	5	5
24 - 25	484	63	13,0	-	10	2,1	3	5	5
25 - 26	469	62	13,2	3	9	1,9	4	5	5
26 - 27	518	53	10,2	1	11	2,1	5	5	5
27 - 28	549	67	12,2	5	7	1,3	2	5	5
28 - 29	509	72	14,1	-	11	2,2	6	5	5
29 - 30	474	57	12,0	3	6	1,3	3	3	3
30 - 35	2 204	133	6,0	6	18	0,8	10	8	4
35 - 40	2 320	45	1,9	2	10	0,4	6	4	16
40 UND MEHR	7 275	28	0,4	14	28	0,4	12	16	
ZUSAMMEN	24 387	5 032	20,6	53	673	2,8	116	557	
WEIBLICH									
UNTER 6	1 907	-	0,0	-	-	0,0	-	-	-
6 - 10	1 333	1 075	80,6	-	-	0,0	-	-	-
10 - 15	1 813	1 813	100,0	-	-	0,0	-	-	-
15 - 16	379	352	92,9	-	2	0,5	2	-	10
16 - 17	396	332	83,8	-	17	4,3	7	16	29
17 - 18	359	238	66,3	1	33	9,2	17	26	14
18 - 19	328	117	35,7	4	67	20,4	38	11	11
19 - 20	350	67	19,1	2	65	18,6	39	1	1
20 - 21	327	53	16,2	5	38	11,6	24	1	1
21 - 22	397	35	8,8	2	27	6,8	16	8	8
22 - 23	440	32	7,3	-	25	5,7	17	6	6
23 - 24	386	32	8,3	3	6	1,6	6	1	1
24 - 25	410	29	7,1	1	3	0,7	2	1	1
25 - 26	364	21	5,8	3	3	0,8	2	2	2
26 - 27	352	26	7,4	1	5	1,4	3	2	2
27 - 28	368	18	4,9	2	4	1,1	2	2	2
28 - 29	337	16	4,7	1	2	0,6	-	2	2
29 - 30	385	19	4,9	-	2	0,5	1	1	1
30 - 35	1 939	44	2,3	2	8	0,4	5	3	1
35 - 40	2 100	11	0,5	1	5	0,2	4	4	4
40 UND MEHR	4 511	15	0,3	7	10	0,2	6	4	
ZUSAMMEN	19 181	4 345	22,7	35	322	1,7	191	131	
INSGESAMT									
UNTER 6	3 965	-	0,0	-	-	0,0	-	-	-
6 - 10	2 747	2 184	79,5	-	-	0,0	-	-	-
10 - 15	3 733	3 733	100,0	-	-	0,0	-	-	-
15 - 16	786	734	93,4	-	7	0,9	2	5	48
16 - 17	833	687	82,5	4	56	6,7	8	133	141
17 - 18	810	466	57,5	4	160	19,8	27	134	76
18 - 19	754	238	31,6	6	191	25,3	50	45	24
19 - 20	787	149	18,9	3	189	24,0	55	7	7
20 - 21	769	124	16,1	8	110	14,3	34	7	7
21 - 22	916	89	9,7	3	65	7,1	20	6	6
22 - 23	973	96	9,9	2	49	5,0	25	8	8
23 - 24	927	98	10,6	6	16	1,7	10	6	6
24 - 25	894	92	10,3	1	13	1,5	5	8	8
25 - 26	833	83	10,0	6	12	1,4	6	7	7
26 - 27	870	79	9,1	2	16	1,8	8	7	7
27 - 28	917	85	9,3	7	11	1,2	4	7	7
28 - 29	846	88	10,4	1	13	1,5	6	4	4
29 - 30	859	76	8,8	3	8	0,9	4	11	5
30 - 35	4 143	177	4,3	8	26	0,6	15	20	
35 - 40	4 420	56	1,3	3	15	0,3	10	5	
40 UND MEHR	11 786	43	0,4	21	38	0,3	18		
ZUSAMMEN	43 568	9 377	21,5	88	995	2,3	307	688	

NOCH:

4. BEVÖLKERUNG AM ORT DER HAUPTWOHNUNG, SCHÜLER UND STUDIERENDE, AUSZUBILDENDE SOWIE DEUTSCHE/AUSLÄNDER NACH ALTERSJAHREN

REG.-BEZ. KASSEL

ALTER VON ... BIS UNTER ... JAHREN	BEVÖLKERUNG AM ORT DER HAUPTWOHNUNG	DARUNTER						
		SCHÜLER UND STUDIERENDE			AUSZUBILDENDE			
		ZUSAMMEN		DARUNTER ERWERBSTÄTIG	ZUSAMMEN		KAUFM./ TECHN.	GEWERBLICH
		ANZAHL	% VON SP. 1	ANZAHL	ANZAHL	% VON SP. 1	ANZAHL	
	INSGESAMT							
	1	2	3	4	5	6	7	8
I N S G E S A M T								
MAENNLICH								
UNTER 6	33 447	-	0,0	-	-	0,0	-	-
6 - 10	22 416	17 284	77,1	-	-	0,0	-	-
10 - 15	30 469	30 469	100,0	-	-	0,0	-	-
15 - 16	7 519	7 323	97,4	9	101	1,3	5	96
16 - 17	8 240	6 818	82,7	12	1 208	14,7	72	1 136
17 - 18	8 986	4 698	52,3	23	3 808	42,4	484	3 324
18 - 19	9 640	3 222	33,4	26	5 100	52,9	748	4 352
19 - 20	10 166	2 392	23,5	39	4 199	41,3	773	3 426
20 - 21	10 099	1 169	11,6	53	2 136	21,2	658	1 478
21 - 22	10 110	1 078	10,7	46	1 201	11,9	500	701
22 - 23	10 029	1 226	12,2	55	761	7,6	340	421
23 - 24	10 082	1 269	12,6	49	510	5,1	269	241
24 - 25	9 625	1 286	13,4	59	324	3,4	137	187
25 - 26	9 387	1 153	12,3	43	238	2,5	129	109
26 - 27	9 106	994	10,9	63	168	1,8	72	96
27 - 28	9 023	749	8,3	63	145	1,6	67	78
28 - 29	8 643	587	6,8	54	125	1,4	63	62
29 - 30	8 652	413	4,8	48	109	1,3	54	55
30 - 35	40 245	910	2,3	158	380	0,9	185	195
35 - 40	39 682	237	0,6	81	204	0,5	95	109
40 UND MEHR	252 919	341	0,1	227	497	0,2	246	251
ZUSAMMEN	558 485	83 618	15,0	1 108	21 214	3,8	4 897	16 317
WEIBLICH								
UNTER 6	31 595	-	0,0	-	-	0,0	-	-
6 - 10	21 295	16 673	78,3	-	-	0,0	-	-
10 - 15	28 824	28 824	100,0	-	-	0,0	-	-
15 - 16	7 158	7 018	98,0	3	45	0,6	28	17
16 - 17	8 010	7 112	88,8	14	640	8,0	409	231
17 - 18	8 422	5 062	60,1	31	2 622	31,1	1 770	852
18 - 19	9 002	3 419	38,0	23	3 958	44,0	2 772	1 186
19 - 20	9 510	2 527	26,6	55	3 643	38,3	2 633	1 010
20 - 21	9 269	1 319	14,2	53	2 630	28,4	2 045	585
21 - 22	9 327	1 092	11,7	51	1 594	17,1	1 246	348
22 - 23	9 188	939	10,2	37	767	8,3	606	161
23 - 24	9 225	798	8,7	26	351	3,8	253	98
24 - 25	9 170	713	7,8	32	221	2,4	178	43
25 - 26	8 847	488	5,5	24	166	1,9	121	45
26 - 27	8 614	390	4,5	27	101	1,2	78	23
27 - 28	8 535	282	3,3	30	75	0,9	54	21
28 - 29	8 128	203	2,5	19	76	0,9	54	22
29 - 30	8 041	170	2,1	15	57	0,7	43	14
30 - 35	37 715	376	1,0	53	175	0,5	125	50
35 - 40	37 763	140	0,4	39	110	0,3	74	36
40 UND MEHR	315 079	271	0,1	114	253	0,1	188	65
ZUSAMMEN	602 717	77 816	12,9	646	17 484	2,9	12 677	4 807
I N S G E S A M T								
UNTER 6	65 042	-	0,0	-	-	0,0	-	-
6 - 10	43 711	33 957	77,7	-	-	0,0	-	-
10 - 15	59 293	59 293	100,0	-	-	0,0	-	-
15 - 16	14 677	14 341	97,7	12	146	1,0	33	113
16 - 17	16 250	13 930	85,7	26	1 848	11,4	481	1 367
17 - 18	17 408	9 760	56,1	54	6 430	36,9	2 254	4 176
18 - 19	18 642	6 641	35,6	49	9 058	48,6	3 520	5 538
19 - 20	19 676	4 919	25,0	94	7 842	39,9	3 406	4 436
20 - 21	19 368	2 488	12,8	106	4 766	24,6	2 703	2 063
21 - 22	19 437	2 170	11,2	97	2 795	14,4	1 746	1 049
22 - 23	19 217	2 165	11,3	92	1 528	8,0	946	582
23 - 24	19 307	2 067	10,7	75	861	4,5	522	339
24 - 25	18 795	1 999	10,6	91	545	2,9	315	230
25 - 26	18 234	1 641	9,0	67	404	2,2	250	154
26 - 27	17 720	1 384	7,8	90	269	1,5	150	119
27 - 28	17 558	1 031	5,9	93	220	1,3	121	99
28 - 29	16 771	790	4,7	73	201	1,2	117	84
29 - 30	16 693	583	3,5	63	166	1,0	97	69
30 - 35	77 960	1 286	1,6	211	555	0,7	310	245
35 - 40	77 445	377	0,5	120	314	0,4	169	145
40 UND MEHR	567 998	612	0,1	341	750	0,1	434	316
ZUSAMMEN	1 161 202	161 434	13,9	1 754	38 698	3,3	17 574	21 124

4. BEVÖLKERUNG AM ORT DER HAUPTWOHNUNG, SCHÜLER UND STUDIERENDE, AUSZUBILDENDE SOWIE DEUTSCHE/AUSLÄNDER NACH ALTERSJAHREN

HESSEN

ALTER VON ... BIS UNTER ... JAHREN	BEVOELKERUNG AM ORT DER HAUPTWOHNUNG	DARUNTER						
		SCHUELER UND STUDIERENDE			AUSZUBILDENDE			
		ZUSAMMEN		DARUNTER ERWERBSTAETIG	ZUSAMMEN		KAUFM./ TECHN.	GEWERBLICH
		ANZAHL	% VON SP. 1	ANZAHL	ANZAHL	% VON SP. 1	ANZAHL	
		1	2	3	4	5	6	7
DEUTSCHE								
MAENNlich								
UNTER 6	138 156	-	0,0	-	-	0,0	-	-
6 - 10	90 489	70 197	77,6	-	-	0,0	-	-
10 - 15	115 503	115 503	100,0	-	-	0,0	-	-
15 - 16	28 544	27 725	97,1	45	386	1,4	33	353
16 - 17	31 583	26 102	82,6	65	4 640	14,7	460	4 180
17 - 18	34 721	18 606	53,6	93	14 230	41,0	2 177	12 053
18 - 19	38 633	14 509	37,6	135	19 283	49,9	3 281	16 002
19 - 20	41 123	11 506	28,0	231	15 434	37,5	3 251	12 183
20 - 21	41 591	6 530	15,7	374	8 429	20,3	2 964	5 465
21 - 22	42 428	7 251	17,1	365	5 309	12,5	2 522	2 787
22 - 23	43 137	8 571	19,9	432	3 460	8,0	1 787	1 673
23 - 24	43 821	9 336	21,3	486	2 287	5,2	1 212	1 075
24 - 25	42 751	9 092	21,3	520	1 493	3,5	728	765
25 - 26	42 024	8 086	19,2	542	1 062	2,5	558	504
26 - 27	40 970	6 614	16,1	582	731	1,8	383	348
27 - 28	39 856	4 769	12,0	528	639	1,6	344	295
28 - 29	38 786	3 521	9,1	503	552	1,4	285	267
29 - 30	38 474	2 298	6,0	406	462	1,2	252	210
30 - 35	176 624	4 899	2,8	1 210	1 628	0,9	890	738
35 - 40	177 258	1 304	0,7	487	954	0,5	510	444
40 UND MEHR	1 109 846	1 584	0,1	1 048	2 433	0,2	1 283	1 150
ZUSAMMEN	2 396 318	358 003	14,9	8 052	83 412	3,5	22 920	60 492
WEIBlich								
UNTER 6	130 518	-	0,0	-	-	0,0	-	-
6 - 10	86 190	67 167	77,9	-	-	0,0	-	-
10 - 15	110 031	110 031	100,0	-	-	0,0	-	-
15 - 16	27 470	26 855	97,8	25	241	0,9	133	108
16 - 17	30 458	26 759	87,9	69	2 762	9,1	1 769	993
17 - 18	32 821	19 566	59,6	101	10 610	32,3	7 463	3 147
18 - 19	36 536	14 723	40,3	115	15 533	42,5	11 252	4 281
19 - 20	39 795	11 763	29,6	209	13 702	34,4	10 110	3 592
20 - 21	40 407	7 430	18,4	255	10 588	26,2	8 315	2 273
21 - 22	41 179	6 522	15,8	289	6 698	16,3	5 308	1 390
22 - 23	42 120	6 213	14,8	316	3 271	7,8	2 525	746
23 - 24	42 722	5 872	13,7	298	1 570	3,7	1 163	407
24 - 25	42 117	5 150	12,2	311	1 006	2,4	771	235
25 - 26	41 194	4 202	10,2	281	701	1,7	539	162
26 - 27	40 339	3 084	7,6	313	545	1,4	409	136
27 - 28	38 969	2 003	5,1	247	420	1,1	309	111
28 - 29	38 007	1 476	3,9	202	372	1,0	265	107
29 - 30	37 037	1 145	3,1	176	324	0,9	227	97
30 - 35	171 585	2 719	1,6	539	875	0,5	636	239
35 - 40	173 364	1 041	0,6	301	577	0,3	401	176
40 UND MEHR	1 397 335	1 424	0,1	565	1 157	0,1	864	293
ZUSAMMEN	2 640 194	325 145	12,3	4 612	70 952	2,7	52 459	18 493
INSGESAMT								
UNTER 6	268 674	-	0,0	-	-	0,0	-	-
6 - 10	176 679	137 364	77,7	-	-	0,0	-	-
10 - 15	225 534	225 534	100,0	-	-	0,0	-	-
15 - 16	56 014	54 580	97,4	70	627	1,1	166	461
16 - 17	62 041	52 861	85,2	134	7 402	11,9	2 229	5 173
17 - 18	67 542	38 172	56,5	194	24 840	36,8	9 640	15 200
18 - 19	75 169	29 232	38,9	250	34 816	46,3	14 533	20 283
19 - 20	80 918	23 269	28,8	440	29 136	36,0	13 361	15 775
20 - 21	81 998	13 960	17,0	629	19 017	23,2	11 279	7 738
21 - 22	83 607	13 773	16,5	654	12 007	14,4	7 830	4 177
22 - 23	85 257	14 784	17,3	748	6 731	7,9	4 312	2 419
23 - 24	86 543	15 208	17,6	784	3 857	4,5	2 375	1 482
24 - 25	84 868	14 242	16,8	831	2 499	2,9	1 499	1 000
25 - 26	83 218	12 288	14,8	823	1 763	2,1	1 097	666
26 - 27	81 309	9 698	11,9	895	1 276	1,6	792	484
27 - 28	78 825	6 772	8,6	775	1 059	1,3	653	406
28 - 29	76 793	4 997	6,5	705	924	1,2	550	374
29 - 30	75 511	3 443	4,6	582	786	1,0	479	307
30 - 35	348 209	7 618	2,2	1 749	2 503	0,7	1 526	977
35 - 40	350 622	2 345	0,7	788	1 531	0,4	911	620
40 UND MEHR	2 507 181	3 008	0,1	1 613	3 590	0,1	2 147	1 443
ZUSAMMEN	5 036 512	683 148	13,6	12 664	154 364	3,1	75 379	78 985

NOCH:
4. BEVÖLKERUNG AM ORT DER HAUPTWOHNUNG, SCHÜLER UND STUDIERENDE, AUSZUBILDENDE SOWIE DEUTSCHE/AUSLÄNDER NACH ALTERSJAHREN

HESSEN

ALTER VON ... BIS UNTER ... JAHREN	BEVÖLKERUNG AM ORT DER HAUPTWOHNUNG	DARUNTER						
		SCHÜLER UND STUDIERENDE				AUSZUBILDENDE		
		ZUSAMMEN		DARUNTER ERWERBSTÄTIG	ZUSAMMEN		KAUFM. / TECHN.	GEWERBLICH
		INSGESAMT						
		ANZAHL	% VON SP. 1	ANZAHL	ANZAHL	% VON SP. 1	ANZAHL	
1	2	3	4	5	6	7	8	
AUSLAENDER								
MAENNLICH								
UNTER 6	21 512	-	0,0	-	-	0,0	-	
6 - 10	14 791	11 777	79,6	-	-	0,0	-	
10 - 15	19 373	19 373	100,0	-	-	0,0	-	
15 - 16	4 115	3 841	93,3	18	82	2,0	8	
16 - 17	4 162	3 356	80,6	26	442	10,6	38	
17 - 18	4 230	2 237	52,9	36	1 092	25,8	112	
18 - 19	4 033	1 172	29,1	29	1 168	29,0	127	
19 - 20	3 820	773	20,2	14	945	24,7	136	
20 - 21	4 081	668	16,4	27	534	13,1	108	
21 - 22	4 552	582	12,8	23	304	6,7	84	
22 - 23	4 999	566	11,3	26	189	3,8	63	
23 - 24	5 172	607	11,7	37	105	2,0	44	
24 - 25	5 064	621	12,3	28	92	1,8	31	
25 - 26	4 772	599	12,6	27	81	1,7	31	
26 - 27	4 706	577	12,3	22	88	1,9	44	
27 - 28	5 061	636	12,6	52	80	1,6	37	
28 - 29	4 832	606	12,5	52	68	1,4	32	
29 - 30	4 851	435	9,0	40	70	1,4	32	
30 - 35	23 803	1 173	4,9	159	231	1,0	115	
35 - 40	25 943	452	1,7	101	165	0,6	91	
40 UND MEHR	86 067	380	0,4	184	373	0,4	192	
ZUSAMMEN	259 939	50 431	19,4	901	6 109	2,4	1 325	
WEIBLICH								
UNTER 6	20 081	-	0,0	-	-	0,0	-	
6 - 10	13 809	11 098	80,4	-	-	0,0	-	
10 - 15	17 856	17 856	100,0	-	-	0,0	-	
15 - 16	3 655	3 339	91,4	5	59	1,6	22	
16 - 17	3 813	3 076	80,7	15	240	6,3	88	
17 - 18	3 561	2 050	57,6	16	549	15,4	259	
18 - 19	3 663	1 197	32,7	30	725	19,8	394	
19 - 20	3 611	772	21,4	37	579	16,0	359	
20 - 21	3 686	580	15,7	24	367	10,0	257	
21 - 22	4 130	478	11,6	31	238	5,8	172	
22 - 23	4 508	393	8,7	18	162	3,6	115	
23 - 24	4 299	390	9,1	24	85	2,0	55	
24 - 25	4 100	339	8,3	23	59	1,4	37	
25 - 26	4 032	286	7,1	21	35	0,9	23	
26 - 27	3 924	294	7,5	26	46	1,2	27	
27 - 28	4 147	224	5,4	26	41	1,0	28	
28 - 29	3 922	171	4,4	12	30	0,8	12	
29 - 30	4 061	149	3,7	10	30	0,7	20	
30 - 35	22 656	466	2,1	58	84	0,4	58	
35 - 40	24 132	200	0,8	43	82	0,3	57	
40 UND MEHR	53 680	145	0,3	55	131	0,2	85	
ZUSAMMEN	211 326	43 503	20,6	474	3 542	1,7	2 068	
INSGESAMT								
UNTER 6	41 593	-	0,0	-	-	0,0	-	
6 - 10	28 600	22 875	80,0	-	-	0,0	-	
10 - 15	37 229	37 229	100,0	-	-	0,0	-	
15 - 16	7 770	7 180	92,4	23	141	1,8	30	
16 - 17	7 975	6 432	80,7	41	682	8,6	126	
17 - 18	7 791	4 287	55,0	52	1 641	21,1	371	
18 - 19	7 696	2 369	30,8	59	1 893	24,6	521	
19 - 20	7 431	1 545	20,8	51	1 524	20,5	495	
20 - 21	7 767	1 248	16,1	51	901	11,6	365	
21 - 22	8 682	1 060	12,2	54	542	6,2	256	
22 - 23	9 507	959	10,1	44	351	3,7	178	
23 - 24	9 471	997	10,5	61	190	2,0	99	
24 - 25	9 164	960	10,5	51	151	1,6	68	
25 - 26	8 804	885	10,1	48	116	1,3	54	
26 - 27	8 630	871	10,1	48	134	1,6	71	
27 - 28	9 208	860	9,3	78	121	1,3	65	
28 - 29	8 754	777	8,9	64	98	1,1	44	
29 - 30	8 912	584	6,6	50	100	1,1	52	
30 - 35	46 459	1 639	3,5	217	315	0,7	173	
35 - 40	50 075	652	1,3	144	247	0,5	148	
40 UND MEHR	139 747	525	0,4	239	504	0,4	277	
ZUSAMMEN	471 265	93 934	19,9	1 375	9 651	2,0	3 393	

NOCH:
4. BEVÖLKERUNG AM ORT DER HAUPTWOHNUNG, SCHÜLER UND STUDIERENDE, AUSZUBILDENDE SOWIE DEUTSCHE/AUSLÄNDER NACH ALTERSJAHREN

HESSEN

ALTER VON ... BIS UNTER ... JAHREN	BEVÖLKERUNG AM ORT DER HAUPTWOHNUNG	DARUNTER							
		SCHÜLER UND STUDIERENDE				AUSZUBILDENDE			
		ZUSAMMEN		DARUNTER ERWERBSTÄTIG	ZUSAMMEN		KAUFM./ TECHN.	GEWERBLICH	
		INSGESAMT							
		ANZAHL	% VON SP.1	ANZAHL	ANZAHL	% VON SP. 1	ANZAHL		
1	2	3	4	5	6	7	8		
I N S G E S A M T									
MÄNNLICH									
UNTER 6	159 668	-	0,0	-	-	0,0	-	-	
6 - 10	105 280	81 974	77,9	-	-	0,0	-	-	
10 - 15	134 876	134 876	100,0	-	-	0,0	-	-	
15 - 16	32 659	31 566	96,7	63	468	1,4	41	427	
16 - 17	35 745	29 458	82,4	91	5 082	14,2	498	4 584	
17 - 18	38 951	20 843	53,5	129	15 322	39,3	2 289	13 033	
18 - 19	42 666	15 681	36,8	164	20 451	47,9	3 408	17 043	
19 - 20	44 943	12 279	27,3	245	16 379	36,4	3 387	12 992	
20 - 21	45 672	7 198	15,8	401	8 963	19,6	3 072	5 891	
21 - 22	46 980	7 833	16,7	388	5 613	11,9	2 606	3 007	
22 - 23	48 136	9 137	19,0	458	3 649	7,6	1 850	1 799	
23 - 24	48 993	9 943	20,3	523	2 392	4,9	1 256	1 136	
24 - 25	47 815	9 713	20,3	548	1 585	3,3	759	826	
25 - 26	46 796	8 685	18,6	569	1 143	2,4	589	554	
26 - 27	45 676	7 191	15,7	604	819	1,8	427	392	
27 - 28	44 917	5 405	12,0	580	719	1,6	381	338	
28 - 29	43 618	4 127	9,5	555	620	1,4	317	303	
29 - 30	43 325	2 733	6,3	446	532	1,2	284	248	
30 - 35	200 427	6 072	3,0	1 369	1 859	0,9	1 005	854	
35 - 40	203 201	1 756	0,9	588	1 119	0,6	601	518	
40 UND MEHR	1 195 913	1 964	0,2	1 232	2 806	0,2	1 475	1 331	
ZUSAMMEN	2 656 257	408 434	15,4	8 953	89 521	3,4	24 245	65 276	
WEIBLICH									
UNTER 6	150 599	-	0,0	-	-	0,0	-	-	
6 - 10	99 999	78 265	78,3	-	-	0,0	-	-	
10 - 15	127 887	127 887	100,0	-	-	0,0	-	-	
15 - 16	31 125	30 194	97,0	30	300	1,0	155	145	
16 - 17	34 271	29 835	87,1	84	3 002	8,8	1 857	1 145	
17 - 18	36 382	21 616	59,4	117	11 159	30,7	7 722	3 437	
18 - 19	40 199	15 920	39,6	145	16 258	40,4	11 646	4 612	
19 - 20	43 406	12 535	28,9	246	14 281	32,9	10 469	3 812	
20 - 21	44 093	8 010	18,2	279	10 955	24,8	8 572	2 383	
21 - 22	45 309	7 000	15,4	320	6 936	15,3	5 480	1 456	
22 - 23	46 628	6 606	14,2	334	3 433	7,4	2 640	793	
23 - 24	47 021	6 262	13,3	322	1 655	3,5	1 218	437	
24 - 25	46 217	5 489	11,9	334	1 065	2,3	808	257	
25 - 26	45 226	4 488	9,9	302	736	1,6	562	174	
26 - 27	44 263	3 378	7,6	339	591	1,3	436	155	
27 - 28	43 116	2 227	5,2	273	461	1,1	337	124	
28 - 29	41 929	1 647	3,9	214	402	1,0	277	125	
29 - 30	41 098	1 294	3,1	186	354	0,9	247	107	
30 - 35	194 241	3 185	1,6	597	959	0,5	694	265	
35 - 40	197 496	1 241	0,6	344	659	0,3	458	201	
40 UND MEHR	1 451 015	1 569	0,1	620	1 288	0,1	949	339	
ZUSAMMEN	2 851 520	368 648	12,9	5 086	74 494	2,6	54 527	19 967	
I N S G E S A M T									
UNTER 6	310 267	-	0,0	-	-	0,0	-	-	
6 - 10	205 279	160 239	78,1	-	-	0,0	-	-	
10 - 15	262 763	262 763	100,0	-	-	0,0	-	-	
15 - 16	63 784	61 760	96,8	93	768	1,2	196	572	
16 - 17	70 016	59 293	84,7	175	8 084	11,5	2 355	5 729	
17 - 18	75 333	42 459	56,4	246	26 481	35,2	10 011	16 470	
18 - 19	82 865	31 601	38,1	309	36 709	44,3	15 054	21 655	
19 - 20	88 349	24 814	28,1	491	30 660	34,7	13 856	16 804	
20 - 21	89 765	15 208	16,9	680	19 918	22,2	11 644	8 274	
21 - 22	92 289	14 833	16,1	708	12 549	13,6	8 086	4 463	
22 - 23	94 764	15 743	16,6	792	7 082	7,5	4 490	2 592	
23 - 24	96 014	16 205	16,9	845	4 047	4,2	2 474	1 573	
24 - 25	94 032	15 202	16,2	882	2 650	2,8	1 567	1 083	
25 - 26	92 022	13 173	14,3	871	1 879	2,0	1 151	728	
26 - 27	89 939	10 569	11,8	943	1 410	1,6	863	547	
27 - 28	88 033	7 632	8,7	853	1 180	1,3	718	462	
28 - 29	85 547	5 774	6,7	769	1 022	1,2	594	428	
29 - 30	84 423	4 027	4,8	632	886	1,0	531	355	
30 - 35	394 668	9 257	2,3	1 966	2 818	0,7	1 699	1 119	
35 - 40	400 697	2 997	0,7	932	1 778	0,4	1 059	719	
40 UND MEHR	2 646 928	3 533	0,1	1 852	4 094	0,2	2 424	1 670	
ZUSAMMEN	5 507 777	777 082	14,1	14 039	164 015	3,0	78 772	85 243	

5. BEVOELKERUNG AM ORT DER HAUPTWOHNUNG, SCHUELER UND STUDIERENDE SOWIE AUSZUBILDENDE NACH ALTERSJAHREN UND GESCHLECHT
IN DEN KREISFREIEN STAEDTEN UND LANDKREISEN

06411 DARMSTADT, STADT

ALTER VON ... BIS UNTER ... JAHREN	BEVOELKERUNG AM ORT DER HAUPTWOHNUNG	DARUNTER						
		SCHUELER UND STUDIERENDE			AUSZUBILDENDE			
		ZUSAMMEN		DARUNTER ERWERBSTAETIG	ZUSAMMEN		KAUFM./ TECHN.	GEWERBLICH
	INSGESAMT	ANZAHL	% VON SP. 1	ANZAHL	ANZAHL	% VON SP. 1	ANZAHL	
	1	2	3	4	5	6	7	8
MAENNlich								
UNTER 6	3 567	-	0,0	-	-	0,0	-	-
6 - 10	2 128	1 711	80,4	-	-	0,0	-	-
10 - 15	2 633	2 633	100,0	-	-	0,0	-	-
15 - 16	697	672	96,4	2	7	1,0	2	5
16 - 17	713	613	86,0	2	69	9,7	10	59
17 - 18	803	523	65,1	4	222	27,6	54	168
18 - 19	892	435	48,8	3	319	35,8	58	261
19 - 20	1 018	388	38,1	6	308	30,3	72	236
20 - 21	1 111	336	30,2	15	190	17,1	74	116
21 - 22	1 238	480	38,8	19	109	8,8	48	61
22 - 23	1 376	606	44,0	18	79	5,7	41	38
23 - 24	1 561	715	46,4	37	61	4,0	30	31
24 - 25	1 479	696	47,1	42	40	2,7	26	14
25 - 26	1 490	640	43,0	35	35	2,3	16	19
26 - 27	1 501	617	41,1	48	24	1,6	16	8
27 - 28	1 381	438	31,7	44	23	1,7	16	7
28 - 29	1 341	352	26,2	55	23	1,7	17	6
29 - 30	1 342	220	16,4	48	15	1,1	7	8
30 - 35	5 381	458	8,5	94	48	0,9	33	15
35 - 40	4 784	136	2,8	38	19	0,4	16	3
40 UND MEHR	27 673	55	0,2	17	39	0,1	22	17
ZUSAMMEN	64 089	12 724	19,9	529	1 630	2,5	558	1 072
WEIBlich								
UNTER 6	3 352	-	0,0	-	-	0,0	-	-
6 - 10	2 129	1 698	79,8	-	-	0,0	-	-
10 - 15	2 555	2 555	100,0	-	-	0,0	-	-
15 - 16	617	596	96,6	-	5	0,8	4	1
16 - 17	664	594	89,5	2	41	6,2	22	19
17 - 18	776	546	70,4	4	151	19,5	96	55
18 - 19	846	418	49,4	4	239	28,3	178	61
19 - 20	978	356	36,4	9	270	27,6	187	83
20 - 21	1 019	314	30,8	8	204	20,0	156	48
21 - 22	1 154	310	26,9	17	165	14,3	124	41
22 - 23	1 260	352	27,9	15	81	6,4	66	15
23 - 24	1 327	345	26,0	10	43	3,2	32	11
24 - 25	1 193	292	24,5	18	39	3,3	28	11
25 - 26	1 291	274	21,2	16	27	2,1	24	3
26 - 27	1 256	221	17,6	31	34	2,7	25	9
27 - 28	1 218	144	11,8	21	18	1,5	17	1
28 - 29	1 132	105	9,3	8	14	1,2	7	7
29 - 30	1 062	71	6,7	12	7	0,7	5	2
30 - 35	4 812	186	3,9	38	37	0,8	29	8
35 - 40	4 651	75	1,6	17	17	0,4	14	3
40 UND MEHR	36 891	52	0,1	13	22	0,1	20	2
ZUSAMMEN	70 183	9 504	13,5	243	1 414	2,0	1 034	380
INSGESAMT								
UNTER 6	6 919	-	0,0	-	-	0,0	-	-
6 - 10	4 257	3 409	80,1	-	-	0,0	-	-
10 - 15	5 188	5 188	100,0	-	-	0,0	-	-
15 - 16	1 314	1 268	96,5	2	12	0,9	6	6
16 - 17	1 377	1 207	87,7	4	110	8,0	32	78
17 - 18	1 579	1 069	67,7	8	373	23,6	150	223
18 - 19	1 738	853	49,1	7	558	32,1	236	322
19 - 20	1 996	744	37,3	15	578	29,0	259	319
20 - 21	2 130	650	30,5	23	394	18,5	230	164
21 - 22	2 392	790	33,0	36	274	11,5	172	102
22 - 23	2 636	958	36,3	33	160	6,1	107	53
23 - 24	2 868	1 060	37,0	47	104	3,6	62	42
24 - 25	2 672	988	37,0	60	79	3,0	54	25
25 - 26	2 781	914	32,9	53	62	2,2	40	22
26 - 27	2 757	838	30,4	79	58	2,1	41	17
27 - 28	2 599	582	22,4	65	41	1,6	33	8
28 - 29	2 473	457	18,5	63	37	1,5	24	13
29 - 30	2 404	291	12,1	60	22	0,9	12	10
30 - 35	10 193	644	6,3	132	85	0,8	62	23
35 - 40	9 435	211	2,2	55	36	0,4	30	6
40 UND MEHR	64 564	107	0,2	30	61	0,1	42	19
ZUSAMMEN	134 272	22 228	16,6	772	3 044	2,3	1 592	1 452

NOCH: 5. BEVOELKERUNG AM ORT DER HAUPTWOHNUNG, SCHUELER UND STUDIERENDE SOWIE AUSZUBILDENDE NACH ALTERSJAHREN UND GESCHLECHT
IN DEN KREISFREIEN STAEDTEN UND LANDKREISEN
06412 FRANKFURT AM MAIN, ST.

ALTER VON ... BIS UNTER ... JAHREN	BEVOELKERUNG AM ORT DER HAUPTWOHNUNG	DARUNTER						
		SCHUELER UND STUDIERENDE			AUSZUBILDENDE			
		ZUSAMMEN		DARUNTER ERWERBSTAETIG	ZUSAMMEN		KAUFM. / TECHN.	GEWERBLICH
		ANZAHL	% VON SP. 1	ANZAHL	ANZAHL	% VON SP. 1	ANZAHL	
	INSGESAMT							
	1	2	3	4	5	6	7	8
MAENNlich								
UNTER 6	15 561	-	0,0	-	-	0,0	-	-
6 - 10	9 371	7 440	79,4	-	-	0,0	-	-
10 - 15	11 715	11 715	100,0	-	-	0,0	-	-
15 - 16	2 751	2 617	95,1	7	32	1,2	4	28
16 - 17	3 049	2 572	84,4	11	302	9,9	40	262
17 - 18	3 252	1 980	60,9	21	894	27,5	157	737
18 - 19	3 623	1 562	43,1	23	1 307	36,1	239	1 068
19 - 20	4 142	1 261	30,4	27	1 307	31,6	269	1 038
20 - 21	4 409	858	19,5	51	880	20,0	314	566
21 - 22	4 653	936	20,1	43	615	13,2	283	332
22 - 23	5 142	1 154	22,4	84	463	9,0	232	231
23 - 24	5 249	1 260	24,0	89	297	5,7	152	145
24 - 25	5 422	1 285	23,7	108	220	4,1	110	110
25 - 26	5 339	1 259	23,6	119	148	2,8	76	72
26 - 27	5 450	1 127	20,7	118	138	2,5	73	65
27 - 28	5 466	958	17,5	104	110	2,0	59	51
28 - 29	5 471	755	13,8	111	99	1,8	54	45
29 - 30	5 371	524	9,8	105	78	1,5	40	38
30 - 35	25 503	1 274	5,0	315	334	1,3	190	144
35 - 40	24 790	398	1,6	123	174	0,7	100	74
40 UND MEHR	137 480	341	0,2	165	534	0,4	289	245
ZUSAMMEN	293 209	41 276	14,1	1 624	7 932	2,7	2 681	5 251
WEIBlich								
UNTER 6	14 409	-	0,0	-	-	0,0	-	-
6 - 10	9 252	7 336	79,3	-	-	0,0	-	-
10 - 15	11 052	11 052	100,0	-	-	0,0	-	-
15 - 16	2 559	2 438	95,3	3	29	1,1	9	20
16 - 17	2 811	2 437	86,7	9	194	6,9	110	84
17 - 18	3 145	2 005	63,8	14	721	22,9	491	230
18 - 19	3 687	1 586	43,0	17	1 206	32,7	864	342
19 - 20	4 241	1 358	32,0	35	1 199	28,3	888	311
20 - 21	4 658	1 043	22,4	38	1 073	23,0	841	232
21 - 22	5 162	959	18,6	62	799	15,5	626	173
22 - 23	5 644	1 023	18,1	64	416	7,4	311	105
23 - 24	5 815	1 070	18,4	76	237	4,1	166	71
24 - 25	5 667	952	16,8	92	146	2,6	110	36
25 - 26	5 566	818	14,7	62	107	1,9	79	28
26 - 27	5 551	670	12,1	84	103	1,9	71	32
27 - 28	5 392	476	8,8	57	87	1,6	59	28
28 - 29	5 230	370	7,1	67	70	1,3	43	27
29 - 30	5 187	303	5,8	61	75	1,4	45	30
30 - 35	23 966	817	3,4	183	176	0,7	128	48
35 - 40	23 313	312	1,3	103	121	0,5	76	45
40 UND MEHR	172 750	290	0,2	106	227	0,1	163	64
ZUSAMMEN	325 057	37 315	11,5	1 133	6 986	2,1	5 080	1 906
INSGESAMT								
UNTER 6	29 970	-	0,0	-	-	0,0	-	-
6 - 10	18 623	14 776	79,3	-	-	0,0	-	-
10 - 15	22 767	22 767	100,0	-	-	0,0	-	-
15 - 16	5 310	5 055	95,2	10	61	1,1	13	48
16 - 17	5 860	5 009	85,5	20	496	8,5	150	346
17 - 18	6 397	3 985	62,3	35	1 615	25,2	648	967
18 - 19	7 310	3 148	43,1	40	2 513	34,4	1 103	1 410
19 - 20	8 383	2 619	31,2	62	2 506	29,9	1 157	1 349
20 - 21	9 067	1 901	21,0	89	1 953	21,5	1 155	798
21 - 22	9 815	1 895	19,3	105	1 414	14,4	909	505
22 - 23	10 786	2 177	20,2	148	879	8,1	543	336
23 - 24	11 064	2 330	21,1	165	534	4,8	318	216
24 - 25	11 089	2 237	20,2	200	366	3,3	220	146
25 - 26	10 905	2 077	19,0	181	255	2,3	155	100
26 - 27	11 001	1 797	16,3	202	241	2,2	144	97
27 - 28	10 858	1 434	13,2	161	197	1,8	118	79
28 - 29	10 701	1 125	10,5	178	169	1,6	97	72
29 - 30	10 558	827	7,8	166	153	1,4	85	68
30 - 35	49 469	2 091	4,2	498	510	1,0	318	192
35 - 40	48 103	710	1,5	226	295	0,6	176	119
40 UND MEHR	310 230	631	0,2	271	761	0,2	452	309
ZUSAMMEN	618 266	78 591	12,7	2 757	14 918	2,4	7 761	7 157

NOCH: 5.. BEVOELKERUNG AM ORT DER HAUPTWOHNUNG, SCHUELER UND STUDIERENDE SOWIE AUSZUBILDENDE NACH ALTERSJAHREN UND GESCHLECHT
IN DEN KREISFREIEN STAEDTEN UND LANDKREISEN
06413 OFFENBACH AM MAIN,ST.

ALTER VON ... BIS UNTER ... JAHREN	BEVOELKERUNG AM ORT DER HAUPTWOHNUNG	DARUNTER						
		SCHUELER UND STUDIERENDE			AUSZUBILDENDE			
		ZUSAMMEN		DARUNTER ERWERBSTAETIG	ZUSAMMEN		KAUFM./ TECHN.	GEWERBLICH
		ANZAHL	% VON SP.1	ANZAHL	ANZAHL	% VON SP. 1	ANZAHL	
		1	2	3	4	5	6	7
MAENNLICH								
UNTER 6	3 158	-	0,0	-	-	0,0	-	-
6 - 10	1 898	1 485	78,2	-	-	0,0	-	-
10 - 15	2 339	2 339	100,0	-	-	0,0	-	-
15 - 16	573	529	92,3	3	14	2,4	3	11
16 - 17	630	509	80,8	1	78	12,4	9	69
17 - 18	656	384	58,5	4	192	29,3	37	155
18 - 19	745	255	34,2	-	293	39,3	49	244
19 - 20	839	259	30,9	8	256	30,5	45	211
20 - 21	845	138	16,3	4	189	22,4	75	114
21 - 22	892	150	16,8	4	121	13,6	49	72
22 - 23	912	155	17,0	10	67	7,3	29	38
23 - 24	928	151	16,3	6	41	4,4	25	16
24 - 25	964	171	17,7	11	29	3,0	14	15
25 - 26	948	152	16,0	13	24	2,5	6	18
26 - 27	944	124	13,1	10	14	1,5	11	3
27 - 28	893	89	10,0	14	13	1,5	8	5
28 - 29	941	78	8,3	8	13	1,4	9	4
29 - 30	859	54	6,3	12	12	1,4	5	7
30 - 35	4 023	98	2,4	22	46	1,1	28	18
35 - 40	3 964	36	0,9	11	21	0,5	12	9
40 UND MEHR	24 875	41	0,2	17	56	0,2	30	26
ZUSAMMEN	52 826	7 197	13,6	158	1 479	2,8	444	1 035
WEIBLICH								
UNTER 6	2 931	-	0,0	-	-	0,0	-	-
6 - 10	1 799	1 415	78,7	-	-	0,0	-	-
10 - 15	2 286	2 286	100,0	-	-	0,0	-	-
15 - 16	549	504	91,8	1	6	1,1	4	2
16 - 17	645	534	82,8	4	53	8,2	25	28
17 - 18	653	410	62,8	3	152	23,3	103	49
18 - 19	698	312	44,7	9	198	28,4	130	68
19 - 20	815	240	29,4	8	229	28,1	158	71
20 - 21	905	155	17,1	7	230	25,4	183	47
21 - 22	929	142	15,3	5	143	15,4	115	28
22 - 23	980	112	11,4	7	61	6,2	51	10
23 - 24	996	123	12,3	9	44	4,4	33	11
24 - 25	970	118	12,2	8	19	2,0	14	5
25 - 26	898	70	7,8	9	16	1,8	13	3
26 - 27	996	76	7,6	8	11	1,1	7	4
27 - 28	900	38	4,2	2	10	1,1	5	5
28 - 29	883	31	3,5	3	6	0,7	4	2
29 - 30	849	32	3,8	5	9	1,1	7	2
30 - 35	3 981	70	1,8	11	30	0,8	22	8
35 - 40	3 951	29	0,7	6	15	0,4	11	4
40 UND MEHR	30 946	26	0,1	6	42	0,1	32	10
ZUSAMMEN	58 560	6 723	11,5	111	1 274	2,2	917	357
INSGESAMT								
UNTER 6	6 089	-	0,0	-	-	0,0	-	-
6 - 10	3 697	2 900	78,4	-	-	0,0	-	-
10 - 15	4 625	4 625	100,0	-	-	0,0	-	-
15 - 16	1 122	1 033	92,1	4	20	1,8	7	13
16 - 17	1 275	1 043	81,8	5	131	10,3	34	97
17 - 18	1 309	794	60,7	7	544	26,3	140	204
18 - 19	1 443	567	39,3	9	491	34,0	179	312
19 - 20	1 654	499	30,2	16	485	29,3	203	282
20 - 21	1 750	293	16,7	11	419	23,9	258	161
21 - 22	1 821	292	16,0	9	264	14,5	164	100
22 - 23	1 892	267	14,1	17	128	6,8	80	48
23 - 24	1 924	274	14,2	15	85	4,4	58	27
24 - 25	1 934	289	14,9	19	48	2,5	28	20
25 - 26	1 846	222	12,0	22	40	2,2	19	21
26 - 27	1 940	200	10,3	18	25	1,3	18	7
27 - 28	1 793	127	7,1	16	23	1,3	13	10
28 - 29	1 824	109	6,0	11	19	1,0	13	6
29 - 30	1 708	86	5,0	17	21	1,2	12	9
30 - 35	8 004	168	2,1	33	76	0,9	50	26
35 - 40	7 915	65	0,8	17	36	0,5	23	13
40 UND MEHR	55 821	67	0,1	23	98	0,2	62	36
ZUSAMMEN	111 386	13 920	12,5	269	2 753	2,5	1 361	1 392

NOCH: 5. BEVOELKERUNG AM ORT DER HAUPTWOHNUNG, SCHUELER UND STUDIERENDE SOWIE AUSZUBILDENDE NACH ALTERSJAHREN UND GESCHLECHT
IN DEN KREISFREIEN STAEDTEN UND LANDKREISEN

06414 WIESBADEN, LANDESH.-ST

ALTER VON ... BIS UNTER ... JAHREN	BEVOELKERUNG AM ORT DER HAUPTWOHNUNG	DARUNTER						
		SCHUELER UND STUDIERENDE			AUSZUBILDENDE			
		ZUSAMMEN		DARUNTER ERWERBSTAETIG	ZUSAMMEN		KAUFM./ TECHN.	GENERBLICH
	INSGESAMT	ANZAHL	% VON SP. 1	ANZAHL	ANZAHL	% VON SP. 1	ANZAHL	
	1	2	3	4	5	6	7	8
MAENNlich								
UNTER 6	6 417	-	0,0	-	-	0,0	-	-
6 - 10	4 203	3 323	79,1	-	-	0,0	-	-
10 - 15	5 339	5 339	100,0	-	-	0,0	-	-
15 - 16	1 356	1 301	95,9	3	18	1,3	2	16
16 - 17	1 386	1 209	87,2	5	117	8,4	17	100
17 - 18	1 602	966	60,3	5	475	29,7	89	386
18 - 19	1 737	774	44,6	4	710	40,9	196	514
19 - 20	1 779	573	32,2	14	632	35,5	172	460
20 - 21	1 917	376	19,6	17	413	21,5	156	257
21 - 22	1 884	357	18,9	19	277	14,7	141	136
22 - 23	2 039	418	20,5	25	173	8,5	90	83
23 - 24	2 045	432	21,1	33	115	5,6	70	45
24 - 25	1 912	427	22,3	26	87	4,6	36	51
25 - 26	1 997	433	21,7	37	54	2,7	31	23
26 - 27	2 012	351	17,4	40	38	1,9	18	20
27 - 28	1 973	245	12,4	35	37	1,9	20	17
28 - 29	1 868	226	12,1	32	23	1,2	12	11
29 - 30	1 853	139	7,5	20	27	1,5	22	5
30 - 35	8 412	309	3,7	77	70	0,8	51	19
35 - 40	8 667	110	1,3	48	32	0,4	20	12
40 UND MEHR	56 284	152	0,3	123	47	0,1	24	23
ZUSAMMEN	116 682	17 460	15,0	563	3 345	2,9	1 167	2 178
WEIBlich								
UNTER 6	6 058	-	0,0	-	-	0,0	-	-
6 - 10	4 065	3 174	78,1	-	-	0,0	-	-
10 - 15	4 920	4 920	100,0	-	-	0,0	-	-
15 - 16	1 164	1 111	95,4	-	19	1,6	10	9
16 - 17	1 317	1 145	86,9	3	97	7,4	56	41
17 - 18	1 521	965	63,4	4	405	26,6	285	120
18 - 19	1 735	794	45,8	8	596	34,4	421	175
19 - 20	1 817	607	33,4	4	532	29,3	385	147
20 - 21	1 934	419	21,7	16	472	24,4	373	99
21 - 22	1 973	334	16,9	7	328	16,6	247	81
22 - 23	2 157	354	16,4	15	177	8,2	144	33
23 - 24	2 124	304	14,3	13	85	4,0	65	20
24 - 25	2 152	330	15,3	23	61	2,8	50	11
25 - 26	2 077	266	12,8	25	26	1,3	20	6
26 - 27	2 087	204	9,8	26	32	1,5	25	7
27 - 28	1 981	130	6,6	21	24	1,2	19	5
28 - 29	1 932	98	5,1	23	16	0,8	9	7
29 - 30	1 842	74	4,0	11	22	1,2	17	5
30 - 35	8 855	195	2,2	44	42	0,5	31	11
35 - 40	8 938	81	0,9	23	23	0,3	18	5
40 UND MEHR	74 540	117	0,2	64	46	0,1	41	5
ZUSAMMEN	135 189	15 622	11,6	330	3 003	2,2	2 216	787
INSGESAMT								
UNTER 6	12 475	-	0,0	-	-	0,0	-	-
6 - 10	8 268	6 497	78,6	-	-	0,0	-	-
10 - 15	10 259	10 259	100,0	-	-	0,0	-	-
15 - 16	2 520	2 412	95,7	3	37	1,5	12	25
16 - 17	2 703	2 354	87,1	8	214	7,9	73	141
17 - 18	3 123	1 931	61,8	9	880	28,2	374	506
18 - 19	3 472	1 568	45,2	12	1 306	37,6	617	689
19 - 20	3 596	1 180	32,8	18	1 164	32,4	557	607
20 - 21	3 851	795	20,6	33	885	23,0	529	356
21 - 22	3 857	691	17,9	26	605	15,7	388	217
22 - 23	4 196	772	18,4	40	350	8,3	234	116
23 - 24	4 169	736	17,7	46	200	4,8	135	65
24 - 25	4 064	757	18,6	49	148	3,6	86	62
25 - 26	4 074	699	17,2	62	80	2,0	51	29
26 - 27	4 099	555	13,5	66	70	1,7	43	27
27 - 28	3 954	375	9,5	56	61	1,5	39	22
28 - 29	3 800	324	8,5	55	39	1,0	21	18
29 - 30	3 695	213	5,8	31	49	1,3	39	10
30 - 35	17 267	504	2,9	121	112	0,6	82	30
35 - 40	17 605	191	1,1	71	55	0,3	38	17
40 UND MEHR	130 824	269	0,2	187	93	0,1	65	28
ZUSAMMEN	251 871	33 082	13,1	893	6 348	2,5	3 383	2 965

NOCH: 5. BEVOELKERUNG AM ORT DER HAUPTWOHNUNG, SCHUELER UND STUDIERENDE SOWIE AUSZUBILDENDE NACH ALTERSJAHREN UND GESCHLECHT
IN DEN KREISFREIEN STAEDTEN UND LANDKREISEN

06431 BERGSTRASSE

ALTER VON ... BIS UNTER ... JAHREN	BEVOELKERUNG AM ORT DER HAUPTWOHNUNG	DARUNTER						
		SCHUELER UND STUDIERENDE			AUSZUBILDENDE			
		ZUSAMMEN		DARUNTER ERWERBSTAETIG	ZUSAMMEN		KAUFM./ TECHN.	GEWERBLICH
		ANZAHL	% VON SP. 1	ANZAHL	ANZAHL	% VON SP. 1	ANZAHL	
		1	2	3	4	5	6	7
MAENNLICH								
UNTER 6	7 367	-	0,0	-	-	0,0	-	-
6 - 10	4 762	3 586	75,3	-	-	0,0	-	-
10 - 15	6 006	6 006	100,0	-	-	0,0	-	-
15 - 16	1 459	1 411	96,7	3	20	1,4	1	19
16 - 17	1 645	1 356	82,4	3	240	14,6	18	222
17 - 18	1 822	930	51,0	7	768	42,2	89	679
18 - 19	2 001	671	33,5	4	1 009	50,4	152	857
19 - 20	2 035	572	28,1	9	747	36,7	121	626
20 - 21	2 061	311	15,1	13	408	19,8	133	275
21 - 22	2 058	332	16,1	15	240	11,7	117	123
22 - 23	2 109	337	16,0	13	180	8,5	88	92
23 - 24	2 151	402	18,7	24	95	4,4	53	42
24 - 25	2 064	354	17,2	22	71	3,4	37	34
25 - 26	2 067	300	14,5	17	40	1,9	19	21
26 - 27	1 981	257	13,0	16	34	1,7	11	23
27 - 28	1 934	172	8,9	19	22	1,1	13	9
28 - 29	1 888	111	5,9	18	21	1,1	9	12
29 - 30	1 904	80	4,2	14	21	1,1	11	10
30 - 35	8 746	146	1,7	31	63	0,7	28	35
35 - 40	8 878	37	0,4	15	33	0,4	19	14
40 UND MEHR	51 741	57	0,1	34	89	0,2	49	40
ZUSAMMEN	116 679	17 428	14,9	277	4 101	3,5	968	3 133
WEIBLICH								
UNTER 6	6 996	-	0,0	-	-	0,0	-	-
6 - 10	4 386	3 327	75,9	-	-	0,0	-	-
10 - 15	5 629	5 629	100,0	-	-	0,0	-	-
15 - 16	1 467	1 421	96,9	2	15	1,0	5	10
16 - 17	1 630	1 412	86,6	4	146	9,0	91	55
17 - 18	1 710	997	58,3	4	543	31,8	362	181
18 - 19	1 887	733	38,8	5	814	43,1	576	238
19 - 20	1 951	559	28,7	8	676	34,6	487	189
20 - 21	2 049	350	17,1	14	542	26,5	421	121
21 - 22	1 888	259	13,7	12	307	16,3	243	64
22 - 23	2 008	251	11,5	12	142	7,1	111	31
23 - 24	1 982	185	9,3	6	68	3,4	52	16
24 - 25	1 941	154	7,9	8	38	2,0	25	13
25 - 26	1 886	129	6,8	10	25	1,3	21	4
26 - 27	1 968	75	3,8	6	22	1,1	18	4
27 - 28	1 767	48	2,7	6	12	0,7	9	3
28 - 29	1 860	41	2,2	2	17	0,9	10	7
29 - 30	1 813	33	1,8	3	9	0,5	7	2
30 - 35	8 494	62	0,7	12	23	0,3	17	6
35 - 40	8 807	40	0,5	11	26	0,3	20	6
40 UND MEHR	61 313	41	0,1	11	57	0,1	44	13
ZUSAMMEN	123 432	15 726	12,7	136	3 482	2,8	2 519	963
INSGESAMT								
UNTER 6	14 363	-	0,0	-	-	0,0	-	-
6 - 10	9 148	6 913	75,6	-	-	0,0	-	-
10 - 15	11 635	11 635	100,0	-	-	0,0	-	-
15 - 16	2 926	2 832	96,8	5	35	1,2	6	29
16 - 17	3 275	2 768	84,5	7	386	11,8	109	277
17 - 18	3 532	1 927	54,6	11	1 311	37,1	451	860
18 - 19	3 888	1 404	36,1	9	1 823	46,9	728	1 095
19 - 20	3 986	1 131	28,4	17	1 423	35,7	608	815
20 - 21	4 110	661	16,1	27	950	23,1	554	396
21 - 22	3 946	591	15,0	27	547	13,9	360	187
22 - 23	4 117	568	13,8	25	322	7,8	199	123
23 - 24	4 133	587	14,2	30	163	3,9	105	58
24 - 25	4 005	508	12,7	30	109	2,7	62	47
25 - 26	3 953	429	10,9	27	65	1,6	40	25
26 - 27	3 969	332	8,4	22	56	1,4	29	27
27 - 28	3 701	220	5,9	25	34	0,9	22	12
28 - 29	3 748	152	4,1	20	38	1,0	19	19
29 - 30	3 717	113	3,0	17	30	0,8	18	12
30 - 35	17 240	208	1,2	43	86	0,5	45	41
35 - 40	17 685	77	0,4	26	59	0,3	39	20
40 UND MEHR	113 054	98	0,1	45	146	0,1	93	53
ZUSAMMEN	240 111	33 154	13,8	413	7 583	3,2	3 487	4 096

NOCH: 5. BEVOELKERUNG AM ORT DER HAUPTWOHNUNG, SCHUELER UND STUDIERENDE SOWIE AUSZUBILDENDE NACH ALTERSJAHREN UND GESCHLECHT
IN DEN KREISFREIEN STAEDTEN UND LANDKREISEN

06432 DARMSTADT-DIEBURG

ALTER VON ... BIS UNTER ... JAHREN	BEVOELKERUNG AM ORT DER HAUPTWOHNUNG	DARUNTER						
		SCHUELER UND STUDIERENDE			AUSZUBILDENDE			
		ZUSAMMEN		DARUNTER ERWERBSTAETIG	ZUSAMMEN		KAUFM./ TECHN.	GEWERBLICH
	INSGESAMT	ANZAHL	% VON SP. 1	ANZAHL	ANZAHL	% VON SP. 1	ANZAHL	
	1	2	3	4	5	6	7	8
MAENNLICH								
UNTER 6	7 922	-	0,0	-	-	0,0	-	-
6 - 10	5 319	4 095	77,0	-	-	0,0	-	-
10 - 15	6 485	6 485	100,0	-	-	0,0	-	-
15 - 16	1 508	1 465	97,1	3	21	1,4	-	21
16 - 17	1 660	1 339	80,7	7	263	15,8	30	233
17 - 18	1 864	918	49,2	6	823	44,2	150	673
18 - 19	2 061	748	36,3	3	1 000	48,5	152	848
19 - 20	2 105	565	26,8	22	752	35,7	155	597
20 - 21	2 179	387	17,8	23	423	19,4	127	296
21 - 22	2 247	441	19,6	35	209	9,3	96	113
22 - 23	2 318	526	22,7	29	140	6,0	61	79
23 - 24	2 275	564	24,8	34	88	3,9	50	38
24 - 25	2 201	510	23,2	36	66	3,0	34	32
25 - 26	2 199	430	19,6	36	52	2,4	26	26
26 - 27	2 063	319	15,5	26	31	1,5	17	14
27 - 28	2 085	209	10,0	22	25	1,2	16	9
28 - 29	2 063	162	7,9	28	28	1,4	16	12
29 - 30	1 925	99	5,1	22	23	1,2	18	5
30 - 35	9 422	242	2,6	85	86	0,9	41	45
35 - 40	10 044	74	0,7	38	54	0,5	28	26
40 UND MEHR	52 511	117	0,2	81	150	0,3	79	71
ZUSAMMEN	122 456	19 695	16,1	536	4 234	3,5	1 096	3 138
WEIBLICH								
UNTER 6	7 386	-	0,0	-	-	0,0	-	-
6 - 10	5 023	3 906	77,8	-	-	0,0	-	-
10 - 15	6 324	6 324	100,0	-	-	0,0	-	-
15 - 16	1 504	1 465	97,4	3	15	1,0	8	7
16 - 17	1 566	1 318	84,2	4	187	11,9	109	78
17 - 18	1 722	960	55,7	9	569	33,0	408	161
18 - 19	1 842	707	38,4	9	756	41,0	557	199
19 - 20	1 993	573	28,8	15	568	28,5	417	151
20 - 21	2 024	352	17,4	15	409	20,2	315	94
21 - 22	2 063	338	16,4	43	290	14,1	221	69
22 - 23	2 099	256	12,2	20	130	6,2	93	37
23 - 24	2 106	226	10,7	16	58	2,8	41	17
24 - 25	2 064	200	9,7	18	40	1,9	32	8
25 - 26	2 043	163	8,0	17	17	0,8	13	4
26 - 27	2 006	104	5,2	5	20	1,0	12	8
27 - 28	1 954	61	3,1	9	17	0,9	12	5
28 - 29	1 926	62	3,2	8	9	0,5	6	3
29 - 30	1 957	51	2,6	9	16	0,8	9	7
30 - 35	9 339	118	1,3	34	39	0,4	27	12
35 - 40	9 900	62	0,6	18	26	0,3	15	11
40 UND MEHR	59 686	68	0,1	36	61	0,1	42	19
ZUSAMMEN	126 527	17 314	13,7	288	3 227	2,6	2 337	890
INSGESAMT								
UNTER 6	15 308	-	0,0	-	-	0,0	-	-
6 - 10	10 342	8 001	77,4	-	-	0,0	-	-
10 - 15	12 809	12 809	100,0	-	-	0,0	-	-
15 - 16	3 012	2 930	97,3	6	36	1,2	8	28
16 - 17	3 226	2 657	82,4	11	450	13,9	139	311
17 - 18	3 586	1 878	52,4	15	1 392	38,8	558	834
18 - 19	3 903	1 455	37,3	12	1 756	45,0	709	1 047
19 - 20	4 098	1 138	27,8	37	1 320	32,2	572	748
20 - 21	4 203	739	17,6	38	832	19,8	442	390
21 - 22	4 310	779	18,1	78	499	11,6	317	182
22 - 23	4 417	782	17,7	49	270	6,1	154	116
23 - 24	4 381	790	18,0	50	146	3,3	91	55
24 - 25	4 265	710	16,6	54	106	2,5	66	40
25 - 26	4 242	593	14,0	53	69	1,6	39	30
26 - 27	4 069	423	10,4	31	51	1,3	29	22
27 - 28	4 039	270	6,7	31	42	1,0	28	14
28 - 29	3 989	224	5,6	36	37	0,9	22	15
29 - 30	3 882	150	3,9	31	39	1,0	27	12
30 - 35	18 761	360	1,9	119	125	0,7	68	57
35 - 40	19 944	136	0,7	56	80	0,4	43	37
40 UND MEHR	112 197	185	0,2	117	211	0,2	121	90
ZUSAMMEN	248 983	37 009	14,9	824	7 461	3,0	3 433	4 028

NOCH: 5. BEVOELKERUNG AM ORT DER HAUPTWOHNUNG, SCHUELER UND STUDIERENDE SOWIE AUSZUBILDENDE NACH ALTERSJAHREN UND GESCHLECHT
IN DEN KREISFREIEN STAEDTEN UND LANDKREISEN

06433 GROSS-GERAU

ALTER VON ... BIS UNTER ... JAHREN	BEVOELKERUNG AM ORT DER HAUPTWOHNUNG	DARUNTER						
		SCHUELER UND STUDIERENDE			AUSZUBILDENDE			
		ZUSAMMEN		DARUNTER ERWERBSTAETIG	ZUSAMMEN		KAUFM./ TECHN.	GEWERBLICH
		ANZAHL	% VON SP. 1	ANZAHL	ANZAHL	% VON SP. 1	ANZAHL	
	1	2	3	4	5	6	7	8
MAENNLICH								
UNTER 6	6 963	-	0,0	-	-	0,0	-	-
6 - 10	4 725	3 800	80,4	-	-	0,0	-	-
10 - 15	5 706	5 706	100,0	-	-	0,0	-	-
15 - 16	1 370	1 326	96,8	7	15	1,1	1	14
16 - 17	1 555	1 310	84,2	5	182	11,7	24	158
17 - 18	1 621	852	52,6	5	655	40,4	93	562
18 - 19	1 783	590	33,1	6	888	49,8	134	754
19 - 20	1 820	473	26,0	12	709	39,0	143	566
20 - 21	1 911	288	15,1	26	390	20,4	128	262
21 - 22	1 967	334	17,0	27	267	13,6	121	146
22 - 23	2 065	357	17,3	26	133	6,4	64	69
23 - 24	2 056	419	20,4	21	86	4,2	41	45
24 - 25	2 016	376	18,7	29	68	3,4	30	38
25 - 26	2 001	327	16,3	22	49	2,4	28	21
26 - 27	1 879	268	14,3	40	31	1,6	22	9
27 - 28	1 797	166	9,2	28	22	1,2	10	12
28 - 29	1 758	122	6,9	24	35	2,0	16	19
29 - 30	1 800	89	4,9	22	20	1,1	9	11
30 - 35	8 315	173	2,1	40	80	1,0	42	38
35 - 40	8 928	61	0,7	24	88	1,0	51	37
40 UND MEHR	51 011	64	0,1	41	223	0,4	129	94
ZUSAMMEN	113 047	17 101	15,1	405	3 941	3,5	1 086	2 855
WEIBLICH								
UNTER 6	6 585	-	0,0	-	-	0,0	-	-
6 - 10	4 386	3 539	80,7	-	-	0,0	-	-
10 - 15	5 333	5 333	100,0	-	-	0,0	-	-
15 - 16	1 276	1 241	97,3	3	6	0,5	3	3
16 - 17	1 312	1 139	86,8	5	121	9,2	65	56
17 - 18	1 475	842	57,1	6	484	32,8	362	122
18 - 19	1 699	670	39,4	8	697	41,0	500	197
19 - 20	1 891	548	29,0	11	575	30,4	401	174
20 - 21	1 822	282	15,5	11	393	21,6	302	91
21 - 22	1 862	218	11,7	15	252	13,5	203	49
22 - 23	1 975	209	10,6	18	123	6,2	89	34
23 - 24	1 975	196	9,9	19	75	3,8	57	18
24 - 25	1 908	132	6,9	10	41	2,1	30	11
25 - 26	1 877	146	7,8	10	20	1,1	12	8
26 - 27	1 749	90	5,1	16	23	1,3	15	8
27 - 28	1 753	65	3,7	8	19	1,1	11	8
28 - 29	1 790	50	2,8	7	20	1,1	14	6
29 - 30	1 665	27	1,6	6	17	1,0	12	5
30 - 35	8 103	85	1,0	16	31	0,4	21	10
35 - 40	8 713	35	0,4	10	39	0,4	30	9
40 UND MEHR	54 819	49	0,1	22	62	0,1	46	16
ZUSAMMEN	113 968	14 896	13,1	201	2 998	2,6	2 173	825
INSGESAMT								
UNTER 6	13 548	-	0,0	-	-	0,0	-	-
6 - 10	9 111	7 339	80,6	-	-	0,0	-	-
10 - 15	11 039	11 039	100,0	-	-	0,0	-	-
15 - 16	2 646	2 567	97,0	10	21	0,8	4	17
16 - 17	2 867	2 449	85,4	10	303	10,6	89	214
17 - 18	3 096	1 694	54,7	11	1 139	36,8	455	684
18 - 19	3 482	1 260	36,2	14	1 585	45,5	634	951
19 - 20	3 711	1 021	27,5	23	1 284	34,6	544	740
20 - 21	3 733	570	15,3	37	783	21,0	430	353
21 - 22	3 829	552	14,4	42	519	13,6	324	195
22 - 23	4 040	566	14,0	44	256	6,3	153	103
23 - 24	4 031	615	15,3	40	161	4,0	98	63
24 - 25	3 924	508	12,9	39	109	2,8	60	49
25 - 26	3 878	473	12,2	32	69	1,8	40	29
26 - 27	3 628	358	9,9	56	54	1,5	37	17
27 - 28	3 550	231	6,5	36	41	1,2	21	20
28 - 29	3 548	172	4,8	31	55	1,6	30	25
29 - 30	3 465	116	3,3	28	37	1,1	21	16
30 - 35	16 418	258	1,6	56	111	0,7	63	48
35 - 40	17 641	96	0,5	34	127	0,7	81	46
40 UND MEHR	105 830	113	0,1	63	285	0,3	175	110
ZUSAMMEN	227 015	31 997	14,1	606	6 939	3,1	3 259	3 680

**NOCH: 5. BEVOELKERUNG AM ORT DER HAUPTWOHNUNG, SCHUELER UND STUDIERENDE SOWIE AUSZUBILDENDE NACH ALTERSJAHREN UND GESCHLECHT
IN DEN KREISFREIEN STAEDTEN UND LANDKREISEN**

06434 HOCHTAUNUSKREIS

ALTER VON ... BIS UNTER ... JAHREN	BEVOELKERUNG AM ORT DER HAUPTWOHNUNG	DARUNTER						
		SCHUELER UND STUDIERENDE			AUSZUBILDENDE			
		ZUSAMMEN		DARUNTER ERWERBSTAETIG	ZUSAMMEN		KAUFM./ TECHN.	GEWERBLICH
	INSGESAMT	ANZAHL	% VON SP. 1	ANZAHL	ANZAHL	% VON SP. 1	ANZAHL	
	1	2	3	4	5	6	7	8
MAENNLICH								
UNTER 6	5 506	-	0,0	-	-	0,0	-	-
6 - 10	3 784	3 063	80,9	-	-	0,0	-	-
10 - 15	5 014	5 014	100,0	-	-	0,0	-	-
15 - 16	1 132	1 112	98,2	3	8	0,7	2	6
16 - 17	1 292	1 134	87,8	5	125	9,7	11	114
17 - 18	1 339	877	65,5	4	395	29,5	81	314
18 - 19	1 558	800	51,3	11	591	37,9	125	466
19 - 20	1 603	623	38,9	19	526	32,8	136	390
20 - 21	1 640	363	22,1	21	352	21,5	146	206
21 - 22	1 566	328	20,9	20	233	14,9	125	108
22 - 23	1 512	360	23,8	18	163	10,8	88	75
23 - 24	1 535	361	23,5	28	85	5,5	37	48
24 - 25	1 448	347	24,0	13	65	4,5	27	38
25 - 26	1 346	272	20,2	26	44	3,3	24	20
26 - 27	1 399	209	14,9	19	19	1,4	13	6
27 - 28	1 368	169	12,4	18	14	1,0	11	3
28 - 29	1 338	117	8,7	21	20	1,5	11	9
29 - 30	1 433	90	6,3	18	14	1,0	9	5
30 - 35	6 612	155	2,3	40	66	1,0	36	30
35 - 40	7 410	41	0,6	12	41	0,6	22	19
40 UND MEHR	46 264	60	0,1	33	138	0,3	75	63
ZUSAMMEN	96 099	15 495	16,1	329	2 899	3,0	979	1 920
WEIBLICH								
UNTER 6	5 166	-	0,0	-	-	0,0	-	-
6 - 10	3 509	2 831	80,7	-	-	0,0	-	-
10 - 15	4 690	4 690	100,0	-	-	0,0	-	-
15 - 16	1 203	1 184	98,4	2	5	0,4	2	3
16 - 17	1 349	1 225	90,8	6	89	6,6	60	29
17 - 18	1 287	910	70,7	8	288	22,4	197	91
18 - 19	1 473	782	53,1	7	466	31,6	333	133
19 - 20	1 641	639	38,9	15	495	30,2	352	143
20 - 21	1 564	366	23,4	19	439	28,1	326	113
21 - 22	1 571	280	17,8	14	292	18,6	219	73
22 - 23	1 525	240	15,7	14	143	9,4	111	32
23 - 24	1 578	243	15,4	15	77	4,9	57	20
24 - 25	1 558	205	13,2	13	21	1,3	14	7
25 - 26	1 472	184	12,5	12	35	2,4	28	7
26 - 27	1 401	125	8,9	12	16	1,1	11	5
27 - 28	1 482	75	5,1	14	13	0,9	8	5
28 - 29	1 490	56	3,8	5	12	0,8	10	2
29 - 30	1 390	44	3,2	7	10	0,7	8	2
30 - 35	6 924	104	1,5	18	28	0,4	17	11
35 - 40	7 757	31	0,4	3	20	0,3	15	5
40 UND MEHR	57 091	82	0,1	20	56	0,1	37	19
ZUSAMMEN	107 121	14 296	13,3	204	2 505	2,3	1 805	700
INSGESAMT								
UNTER 6	10 672	-	0,0	-	-	0,0	-	-
6 - 10	7 293	5 894	80,8	-	-	0,0	-	-
10 - 15	9 704	9 704	100,0	-	-	0,0	-	-
15 - 16	2 335	2 296	98,3	5	13	0,6	4	9
16 - 17	2 641	2 359	89,3	11	214	8,1	71	143
17 - 18	2 626	1 787	68,1	12	683	26,0	278	405
18 - 19	3 031	1 582	52,2	18	1 057	34,9	458	593
19 - 20	3 244	1 262	38,9	34	1 021	31,5	488	319
20 - 21	3 204	729	22,8	40	791	24,7	472	181
21 - 22	3 137	608	19,4	34	525	16,7	344	107
22 - 23	3 037	600	19,8	32	306	10,1	199	68
23 - 24	3 113	604	19,4	43	162	5,2	94	45
24 - 25	3 006	552	18,4	26	86	2,9	41	27
25 - 26	2 818	456	16,2	38	79	2,8	52	11
26 - 27	2 800	334	11,9	31	35	1,3	24	8
27 - 28	2 850	244	8,6	32	27	0,9	19	11
28 - 29	2 828	173	6,1	26	32	1,1	21	7
29 - 30	2 823	134	4,7	25	24	0,9	17	7
30 - 35	13 536	259	1,9	58	94	0,7	53	24
35 - 40	15 167	72	0,5	15	61	0,4	37	82
40 UND MEHR	103 355	142	0,1	53	194	0,2	112	63
ZUSAMMEN	203 220	29 791	14,7	533	5 404	2,7	2 784	1 020

NOCH: 5. BEVOELKERUNG AM ORT DER HAUPTWOHNUNG, SCHUELER UND STUDIERENDE SOWIE AUSZUBILDENDE NACH ALTERSJAHREN UND GESCHLECHT
IN DEN KREISFREIEN STAEDTEN UND LANDKREISEN

06435 MAIN-KINZIG-KREIS

ALTER VON ... BIS UNTER ... JAHREN	BEVOELKERUNG AM ORT DER HAUPTWOHNUNG	DARUNTER						
		SCHUELER UND STUDIERENDE			AUSZUBILDENDE			
		ZUSAMMEN		DARUNTER ERWERBSTAETIG	ZUSAMMEN		KAUFM./ TECHN.	GEWERBLICH
	INSGESAMT	ANZAHL	% VON SP. 1	ANZAHL	ANZAHL	% VON SP. 1	ANZAHL	
	1	2	3	4	5	6	7	8
MAENNLICH								
UNTER 6	10 638	-	0,0	-	-	0,0	-	-
6 - 10	7 162	5 568	77,7	-	-	0,0	-	-
10 - 15	9 214	9 214	100,0	-	-	0,0	-	-
15 - 16	2 267	2 188	96,5	4	43	1,9	2	41
16 - 17	2 518	2 019	80,2	5	420	16,7	40	380
17 - 18	2 722	1 332	48,9	11	1 186	43,6	158	1 028
18 - 19	2 988	977	32,7	14	1 549	51,8	277	1 272
19 - 20	3 121	789	25,3	15	1 122	36,0	231	891
20 - 21	3 027	447	14,8	21	572	18,9	192	380
21 - 22	3 027	413	13,6	28	371	12,3	168	203
22 - 23	3 015	438	14,5	20	224	7,4	125	99
23 - 24	3 020	461	15,3	21	136	4,5	64	72
24 - 25	3 024	422	14,0	26	83	2,7	36	47
25 - 26	2 964	386	13,0	22	59	2,0	26	33
26 - 27	2 788	269	9,6	23	45	1,6	22	23
27 - 28	2 806	220	7,8	27	41	1,5	21	20
28 - 29	2 618	144	5,5	19	23	0,9	9	14
29 - 30	2 723	94	3,5	16	21	0,8	6	15
30 - 35	12 586	185	1,5	43	82	0,7	40	42
35 - 40	13 422	54	0,4	15	60	0,4	23	37
40 UND MEHR	78 165	80	0,1	55	161	0,2	90	71
ZUSAMMEN	173 815	25 700	14,8	385	6 198	3,6	1 530	4 668
WEIBLICH								
UNTER 6	10 065	-	0,0	-	-	0,0	-	-
6 - 10	6 721	5 211	77,5	-	-	0,0	-	-
10 - 15	8 868	8 868	100,0	-	-	0,0	-	-
15 - 16	2 179	2 102	96,5	3	29	1,3	18	11
16 - 17	2 358	2 031	86,1	3	223	9,5	144	79
17 - 18	2 447	1 330	54,4	6	869	35,5	622	247
18 - 19	2 742	920	33,6	6	1 168	42,6	873	295
19 - 20	2 859	682	23,9	14	999	34,9	737	262
20 - 21	2 822	375	13,3	17	695	24,6	556	139
21 - 22	2 882	292	10,1	10	400	13,9	322	78
22 - 23	2 903	270	9,3	11	176	6,1	133	43
23 - 24	2 859	232	8,1	13	95	3,3	68	27
24 - 25	2 810	191	6,8	13	41	1,5	22	19
25 - 26	2 755	162	5,9	14	34	1,2	20	14
26 - 27	2 704	109	4,0	10	21	0,8	18	3
27 - 28	2 702	78	2,9	7	19	0,7	17	2
28 - 29	2 581	51	2,0	6	25	1,0	19	6
29 - 30	2 584	32	1,2	6	18	0,7	11	7
30 - 35	12 744	103	0,8	18	61	0,5	45	16
35 - 40	13 448	50	0,4	12	46	0,3	34	12
40 UND MEHR	91 700	78	0,1	29	93	0,1	74	19
ZUSAMMEN	183 733	23 167	12,6	198	5 012	2,7	3 733	1 279
INSGESAMT								
UNTER 6	20 703	-	0,0	-	-	0,0	-	-
6 - 10	13 883	10 779	77,6	-	-	0,0	-	-
10 - 15	18 082	18 082	100,0	-	-	0,0	-	-
15 - 16	4 446	4 290	96,5	7	72	1,6	20	52
16 - 17	4 876	4 050	83,1	8	643	13,2	184	459
17 - 18	5 169	2 662	51,5	17	2 055	39,8	780	1 275
18 - 19	5 730	1 897	33,1	20	2 717	47,4	1 150	1 567
19 - 20	5 980	1 471	24,6	29	2 121	35,5	968	1 153
20 - 21	5 849	822	14,1	38	1 267	21,7	748	519
21 - 22	5 909	705	11,9	38	771	13,0	490	281
22 - 23	5 918	708	12,0	31	400	6,8	258	142
23 - 24	5 879	693	11,8	34	231	3,9	132	99
24 - 25	5 834	613	10,5	39	124	2,1	58	66
25 - 26	5 719	548	9,6	36	93	1,6	46	47
26 - 27	5 492	378	6,9	33	66	1,2	40	26
27 - 28	5 508	298	5,4	34	60	1,1	38	22
28 - 29	5 199	195	3,8	25	48	0,9	28	20
29 - 30	5 307	126	2,4	22	39	0,7	17	22
30 - 35	25 330	288	1,1	61	143	0,6	85	58
35 - 40	26 870	104	0,4	27	106	0,4	57	49
40 UND MEHR	169 865	158	0,1	84	254	0,1	164	90
ZUSAMMEN	357 548	48 867	13,7	583	11 210	3,1	5 263	5 947

NOCH: 5. BEVÖLKERUNG AM ORT DER HAUPTWOHNUNG, SCHUELER UND STUDIERENDE SOWIE AUSZUBILDENDE NACH ALTERSJAHREN UND GESCHLECHT
IN DEN KREISFREIEN STAEDTEN UND LANDKREISEN

06436 MAIN-TAUNUS-KREIS

ALTER VON ... BIS UNTER ... JAHREN	BEVOELKERUNG AM ORT DER HAUPTWOHNUNG	DARUNTER						
		SCHUELER UND STUDIERENDE			AUSZUBILDENDE			
		ZUSAMMEN		DARUNTER ERWERBSTAETIG	ZUSAMMEN		KAUFM./ TECHN.	GEWERBLICH
		ANZAHL	% VON SP.1	ANZAHL	ANZAHL	% VON SP. 1	ANZAHL	
		1	2	3	4	5	6	7
MAENNLICH								
UNTER 6	5 808	-	0,0	-	-	0,0	-	-
6 - 10	3 903	3 078	78,9	-	-	0,0	-	-
10 - 15	4 910	4 910	100,0	-	-	0,0	-	-
15 - 16	1 195	1 160	97,1	1	22	1,8	2	20
16 - 17	1 244	1 093	87,9	1	122	9,8	11	111
17 - 18	1 412	873	61,8	1	464	32,9	80	384
18 - 19	1 559	775	49,7	14	632	40,5	121	511
19 - 20	1 662	626	37,7	13	525	31,6	114	411
20 - 21	1 649	362	22,0	32	347	21,0	124	223
21 - 22	1 653	347	21,0	15	248	15,0	129	119
22 - 23	1 591	389	24,5	15	162	10,2	99	63
23 - 24	1 645	388	23,6	19	89	5,4	51	38
24 - 25	1 600	388	24,3	37	75	4,7	32	43
25 - 26	1 493	287	19,2	20	29	1,9	15	14
26 - 27	1 438	214	14,9	16	36	2,5	19	17
27 - 28	1 522	164	10,8	25	24	1,6	15	9
28 - 29	1 464	115	7,9	16	22	1,5	14	8
29 - 30	1 452	90	6,2	18	11	0,8	8	3
30 - 35	7 157	163	2,3	47	60	0,8	34	26
35 - 40	7 739	36	0,5	15	42	0,5	26	16
40 UND MEHR	44 938	48	0,1	27	123	0,3	63	60
ZUSAMMEN	97 034	15 506	16,0	332	3 033	3,1	957	2 076
WEIBLICH								
UNTER 6	5 458	-	0,0	-	-	0,0	-	-
6 - 10	3 644	2 904	79,7	-	-	0,0	-	-
10 - 15	4 757	4 757	100,0	-	-	0,0	-	-
15 - 16	1 101	1 070	97,2	2	15	1,4	11	4
16 - 17	1 194	1 054	88,3	4	103	8,6	59	44
17 - 18	1 296	852	65,7	3	350	27,0	259	91
18 - 19	1 501	721	48,0	7	555	37,0	395	160
19 - 20	1 626	592	36,4	11	484	29,8	353	131
20 - 21	1 591	308	19,4	8	436	27,4	323	113
21 - 22	1 573	279	17,7	4	250	15,9	198	52
22 - 23	1 649	255	15,5	16	124	7,5	93	31
23 - 24	1 613	209	13,0	17	54	3,3	42	12
24 - 25	1 570	181	11,5	14	38	2,4	26	12
25 - 26	1 553	130	8,4	10	26	1,7	19	7
26 - 27	1 549	82	5,3	7	19	1,2	13	6
27 - 28	1 517	69	4,5	14	14	0,9	10	4
28 - 29	1 522	52	3,4	9	13	0,9	9	4
29 - 30	1 559	50	3,2	5	10	0,6	9	1
30 - 35	7 270	109	1,5	20	24	0,3	16	8
35 - 40	8 063	37	0,5	7	23	0,3	15	8
40 UND MEHR	51 390	63	0,1	11	39	0,1	23	16
ZUSAMMEN	102 996	13 774	13,4	169	2 577	2,5	1 873	704
INSGESAMT								
UNTER 6	11 266	-	0,0	-	-	0,0	-	-
6 - 10	7 547	5 982	79,3	-	-	0,0	-	-
10 - 15	9 667	9 667	100,0	-	-	0,0	-	-
15 - 16	2 296	2 230	97,1	3	37	1,6	13	24
16 - 17	2 438	2 147	88,1	5	225	9,2	70	155
17 - 18	2 708	1 725	63,7	4	814	30,1	339	475
18 - 19	3 060	1 496	48,9	21	1 187	38,8	516	671
19 - 20	3 288	1 218	37,0	24	1 009	30,7	467	542
20 - 21	3 240	670	20,7	40	783	24,2	447	336
21 - 22	3 226	626	19,4	19	498	15,4	327	171
22 - 23	3 240	644	19,9	31	286	8,8	192	94
23 - 24	3 258	597	18,3	36	143	4,4	93	50
24 - 25	3 170	569	17,9	51	113	3,6	58	55
25 - 26	3 046	417	13,7	30	55	1,8	34	21
26 - 27	2 987	296	9,9	23	55	1,8	32	23
27 - 28	3 039	233	7,7	39	38	1,3	25	13
28 - 29	2 986	167	5,6	25	35	1,2	23	12
29 - 30	3 011	140	4,6	23	21	0,7	17	4
30 - 35	14 427	272	1,9	67	84	0,6	50	34
35 - 40	15 802	73	0,5	22	65	0,4	41	24
40 UND MEHR	96 328	111	0,1	38	162	0,2	86	76
ZUSAMMEN	200 030	29 280	14,6	501	5 610	2,8	2 830	2 780

NOCH: 5. BEVOELKERUNG AM ORT DER HAUPTWOHNUNG, SCHUELER UND STUDIERENDE SOWIE AUSZUBILDENDE NACH ALTERSJAHREN UND GESCHLECHT
IN DEN KREISFREIEN STAEDTEN UND LANDKREISEN

06437 ODENWALDKREIS

ALTER VON ... BIS UNTER ... JAHREN	BEVOELKERUNG AM ORT DER HAUPTWOHNUNG	DARUNTER						
		SCHUELER UND STUDIERENDE			AUSZUBILDENDE			
		ZUSAMMEN		DARUNTER ERWERBSTAETIG	ZUSAMMEN		KAUFM./ TECHN.	GEWERBLICH
	INSGESAMT	ANZAHL	% VON SP. 1	ANZAHL	ANZAHL	% VON SP. 1	ANZAHL	
	1	2	3	4	5	6	7	8
MAENNlich								
UNTER 6	2 871	-	0,0	-	-	0,0	-	-
6 - 10	1 739	1 346	77,4	-	-	0,0	-	-
10 - 15	2 307	2 307	100,0	-	-	0,0	-	-
15 - 16	552	539	97,6	1	5	0,9	-	5
16 - 17	589	428	72,7	2	138	23,4	12	126
17 - 18	595	215	36,1	-	331	55,6	40	291
18 - 19	661	169	25,6	1	368	55,7	47	321
19 - 20	663	127	19,2	1	246	37,1	44	202
20 - 21	670	65	9,7	5	95	14,2	32	63
21 - 22	704	75	10,7	5	41	5,8	20	21
22 - 23	739	93	12,6	8	38	5,1	19	19
23 - 24	666	82	12,3	4	26	3,9	13	13
24 - 25	689	85	12,3	1	17	2,5	10	7
25 - 26	669	61	9,1	2	11	1,6	6	5
26 - 27	682	38	5,6	1	7	1,0	3	4
27 - 28	665	29	4,4	-	10	1,5	6	4
28 - 29	666	25	3,8	3	7	1,1	2	5
29 - 30	632	18	2,8	3	6	0,9	3	3
30 - 35	3 025	28	0,9	8	17	0,6	9	8
35 - 40	3 243	6	0,2	1	10	0,3	7	3
40 UND MEHR	18 482	15	0,1	8	17	0,1	11	6
ZUSAMMEN	41 509	5 751	13,9	54	1 390	3,3	284	1 106
WEIBlich								
UNTER 6	2 613	-	0,0	-	-	0,0	-	-
6 - 10	1 746	1 373	78,6	-	-	0,0	-	-
10 - 15	2 153	2 153	100,0	-	-	0,0	-	-
15 - 16	535	516	96,4	1	11	2,1	5	6
16 - 17	576	469	81,4	-	78	13,5	49	29
17 - 18	561	212	37,8	-	279	49,7	198	81
18 - 19	607	148	24,4	1	293	48,3	221	72
19 - 20	684	126	18,4	1	225	32,9	176	49
20 - 21	628	73	11,6	6	127	20,2	98	29
21 - 22	642	59	9,2	3	70	10,9	56	14
22 - 23	652	40	6,1	1	38	5,8	28	10
23 - 24	661	42	6,4	-	12	1,8	8	4
24 - 25	630	22	3,5	2	11	1,7	8	3
25 - 26	692	14	2,0	-	5	0,7	5	-
26 - 27	650	13	2,0	2	4	0,6	4	-
27 - 28	616	12	1,9	1	2	0,3	-	2
28 - 29	633	3	0,5	-	3	0,5	3	-
29 - 30	583	6	1,0	1	-	0,0	-	-
30 - 35	2 958	13	0,4	4	9	0,3	5	4
35 - 40	3 130	15	0,5	4	9	0,3	8	1
40 UND MEHR	22 211	15	0,1	4	5	0,0	4	1
ZUSAMMEN	44 161	5 324	12,1	31	1 181	2,7	876	305
INSGESAMT								
UNTER 6	5 484	-	0,0	-	-	0,0	-	-
6 - 10	3 485	2 719	78,0	-	-	0,0	-	-
10 - 15	4 460	4 460	100,0	-	-	0,0	-	-
15 - 16	1 087	1 055	97,1	2	16	1,5	5	11
16 - 17	1 165	897	77,0	2	216	18,5	61	155
17 - 18	1 156	427	36,9	-	610	52,8	238	372
18 - 19	1 268	317	25,0	2	661	52,1	268	393
19 - 20	1 347	253	18,8	2	471	35,0	220	251
20 - 21	1 298	138	10,6	11	222	17,1	130	92
21 - 22	1 346	134	10,0	8	111	8,2	76	35
22 - 23	1 391	133	9,6	9	76	5,5	47	29
23 - 24	1 327	124	9,3	4	38	2,9	21	17
24 - 25	1 319	107	8,1	3	28	2,1	18	10
25 - 26	1 361	75	5,5	2	16	1,2	11	5
26 - 27	1 332	51	3,8	3	11	0,8	7	4
27 - 28	1 281	41	3,2	1	12	0,9	6	6
28 - 29	1 299	28	2,2	3	10	0,8	5	5
29 - 30	1 215	24	2,0	4	6	0,5	3	3
30 - 35	5 983	41	0,7	12	26	0,4	14	12
35 - 40	6 373	21	0,3	5	19	0,3	15	4
40 UND MEHR	40 693	30	0,1	12	22	0,1	15	7
ZUSAMMEN	85 670	11 075	12,9	85	2 571	3,0	1 160	1 411

**NOCH: 5. BEVOELKERUNG AM ORT DER HAUPTWOHNUNG, SCHUELER UND STUDIERENDE SOWIE AUSZUBILDENDE NACH ALTERSJAHREN, UND GESCHLECHT
IN DEN KREISFREIEN STAEDTEN UND LANDKREISEN**

06438 OFFENBACH

ALTER VON ... BIS UNTER ... JAHREN	BEVOELKERUNG AM ORT DER HAUPTWOHNUNG	DARUNTER						
		SCHUELER UND STUDIERENDE			AUSZUBILDENDE			
		ZUSAMMEN		DARUNTER ERWERBSTAETIG	ZUSAMMEN		KAUFM./ TECHN.	GEWERBLICH
	INSGESAMT	ANZAHL	% VON SP. 1	ANZAHL	ANZAHL	% VON SP. 1	ANZAHL	
	1	2	3	4	5	6	7	8
MAENNLICH								
UNTER 6	9 095	-	0.0	-	-	0.0	-	-
6 - 10	5 895	4 611	78.2	-	-	0.0	-	-
10 - 15	7 414	7 414	100.0	-	-	0.0	-	-
15 - 16	1 716	1 657	96.6	6	16	0.9	-	16
16 - 17	1 930	1 662	86.1	11	194	10.1	31	163
17 - 18	2 137	1 267	59.3	8	695	32.5	163	532
18 - 19	2 348	969	41.3	16	1 026	43.7	231	795
19 - 20	2 454	793	32.3	20	868	35.4	225	643
20 - 21	2 481	430	17.3	32	530	21.4	206	324
21 - 22	2 559	468	18.3	28	379	14.8	203	176
22 - 23	2 618	506	19.3	31	199	7.6	110	89
23 - 24	2 626	571	21.7	28	137	5.2	72	65
24 - 25	2 523	470	18.6	21	74	2.9	39	35
25 - 26	2 418	413	17.1	32	51	2.1	30	21
26 - 27	2 366	334	14.1	34	25	1.1	19	6
27 - 28	2 340	259	11.1	39	29	1.2	12	17
28 - 29	2 339	174	7.4	30	28	1.2	15	13
29 - 30	2 304	107	4.6	18	21	0.9	11	10
30 - 35	11 119	221	2.0	53	48	0.4	29	19
35 - 40	12 027	69	0.6	36	31	0.3	18	13
40 UND MEHR	66 558	152	0.2	128	68	0.1	52	16
ZUSAMMEN	147 267	22 547	15.3	571	4 419	3.0	1 466	2 953
WEIBLICH								
UNTER 6	8 578	-	0.0	-	-	0.0	-	-
6 - 10	5 580	4 363	78.2	-	-	0.0	-	-
10 - 15	6 892	6 892	100.0	-	-	0.0	-	-
15 - 16	1 723	1 661	96.4	1	16	0.9	5	11
16 - 17	1 893	1 651	87.2	7	151	8.0	93	58
17 - 18	1 961	1 258	64.2	3	497	25.3	323	174
18 - 19	2 230	991	44.4	9	824	37.0	609	224
19 - 20	2 371	774	32.6	9	788	33.2	600	188
20 - 21	2 364	462	19.5	11	602	25.5	486	116
21 - 22	2 475	350	14.1	16	430	17.4	358	72
22 - 23	2 541	312	12.3	18	198	7.8	146	52
23 - 24	2 496	292	11.7	14	75	3.0	56	19
24 - 25	2 525	234	9.3	19	50	2.0	37	13
25 - 26	2 456	189	7.7	18	21	0.9	15	6
26 - 27	2 352	109	4.6	11	25	1.1	20	5
27 - 28	2 407	110	4.6	14	14	0.6	12	2
28 - 29	2 331	61	2.6	11	18	0.8	12	6
29 - 30	2 221	39	1.8	9	11	0.5	7	4
30 - 35	11 444	147	1.3	33	45	0.4	35	10
35 - 40	12 225	60	0.5	21	35	0.3	31	4
40 UND MEHR	75 295	113	0.2	58	39	0.1	31	8
ZUSAMMEN	154 360	20 068	13.0	282	3 839	2.5	2 867	972
INSGESAMT								
UNTER 6	17 673	-	0.0	-	-	0.0	-	-
6 - 10	11 475	8 974	78.2	-	-	0.0	-	-
10 - 15	14 306	14 306	100.0	-	-	0.0	-	-
15 - 16	3 439	3 318	96.5	7	32	0.9	5	27
16 - 17	3 823	3 313	86.7	18	345	9.0	124	221
17 - 18	4 098	2 525	61.6	11	1 192	29.1	486	706
18 - 19	4 578	1 960	42.8	25	1 850	40.4	831	1 019
19 - 20	4 825	1 567	32.5	29	1 656	34.3	825	831
20 - 21	4 845	892	18.4	43	1 132	23.4	692	440
21 - 22	5 034	818	16.2	44	809	16.1	561	248
22 - 23	5 159	818	15.9	49	397	7.7	256	141
23 - 24	5 122	863	16.8	42	212	4.1	128	84
24 - 25	5 048	704	13.9	40	124	2.5	76	48
25 - 26	4 874	602	12.4	50	72	1.5	45	27
26 - 27	4 718	443	9.4	45	50	1.1	39	11
27 - 28	4 747	369	7.8	53	43	0.9	24	19
28 - 29	4 670	235	5.0	41	46	1.0	27	19
29 - 30	4 525	146	3.2	27	32	0.7	18	14
30 - 35	22 563	368	1.6	86	93	0.4	64	29
35 - 40	24 252	129	0.5	57	66	0.3	49	17
40 UND MEHR	141 853	265	0.2	186	107	0.1	83	24
ZUSAMMEN	301 627	42 615	14.1	853	8 258	2.7	4 333	3 925

**NOCH: 5. BEVOELKERUNG AM ORT DER HAUPTWOHNUNG, SCHUELER UND STUDIERENDE SOWIE AUSZUBILDENDE NACH ALTERSJAHREN UND GESCHLECHT
IN DEN KREISFREIEN STAEDTEN UND LANDKREISEN**

06439 RHEINGAU-TAUNUS-KREIS

ALTER VON ... BIS UNTER ... JAHREN	BEVOELKERUNG AM ORT DER HAUPTWOHNUNG	DARUNTER						
		SCHUELER UND STUDIERENDE			AUSZUBILDENDE			
		ZUSAMMEN		DARUNTER ERWERBSTAETIG	ZUSAMMEN		KAUFM./ TECHN.	GEWERBLICH
	INSGESAMT	ANZAHL	% VON SP. 1	ANZAHL	ANZAHL	% VON SP. 1	ANZAHL	
	1	2	3	4	5	6	7	8
MAENNlich								
UNTER 6	4 903	-	0,0	-	-	0,0	-	-
6 - 10	3 260	2 515	77,1	-	-	0,0	-	-
10 - 15	4 143	4 143	100,0	-	-	0,0	-	-
15 - 16	1 019	995	97,6	2	12	1,2	1	11
16 - 17	1 101	915	83,1	2	156	14,2	21	135
17 - 18	1 215	700	57,6	6	451	37,1	62	389
18 - 19	1 348	532	39,5	5	656	48,7	116	540
19 - 20	1 360	344	25,3	4	499	36,7	128	371
20 - 21	1 398	233	16,7	15	271	19,4	90	181
21 - 22	1 388	213	15,3	7	161	11,6	82	79
22 - 23	1 391	272	19,6	14	108	7,8	48	60
23 - 24	1 417	293	20,7	18	81	5,7	36	45
24 - 25	1 330	256	19,2	12	32	2,4	17	15
25 - 26	1 248	207	16,6	17	28	2,2	14	14
26 - 27	1 241	141	11,4	16	20	1,6	7	13
27 - 28	1 255	123	9,8	13	15	1,2	6	9
28 - 29	1 236	83	6,7	15	11	0,9	2	9
29 - 30	1 255	58	4,6	12	14	1,1	8	6
30 - 35	5 692	120	2,1	23	29	0,5	12	17
35 - 40	6 182	17	0,3	5	19	0,3	11	8
40 UND MEHR	35 451	31	0,1	19	66	0,2	34	32
ZUSAMMEN	78 833	12 191	15,5	205	2 629	3,3	695	1 934
WEIBlich								
UNTER 6	4 668	-	0,0	-	-	0,0	-	-
6 - 10	3 031	2 302	75,9	-	-	0,0	-	-
10 - 15	3 825	3 825	100,0	-	-	0,0	-	-
15 - 16	947	910	96,1	2	15	1,6	8	7
16 - 17	1 088	948	87,1	4	106	9,7	69	37
17 - 18	1 139	685	60,1	6	361	31,7	258	103
18 - 19	1 273	516	40,5	7	519	40,8	376	143
19 - 20	1 356	425	31,3	8	450	33,2	316	134
20 - 21	1 310	226	17,3	4	333	25,4	259	74
21 - 22	1 286	161	12,5	10	207	16,1	167	40
22 - 23	1 310	160	12,2	10	99	7,6	72	27
23 - 24	1 364	170	12,5	8	43	3,2	31	12
24 - 25	1 287	125	9,7	8	20	1,6	11	9
25 - 26	1 307	132	10,1	6	20	1,5	17	3
26 - 27	1 254	70	5,6	3	5	0,4	3	2
27 - 28	1 290	50	3,9	6	11	0,9	10	1
28 - 29	1 212	26	2,1	2	6	0,5	4	2
29 - 30	1 208	19	1,6	-	9	0,7	9	-
30 - 35	5 833	49	0,8	11	17	0,3	14	3
35 - 40	6 302	28	0,4	6	18	0,3	11	7
40 UND MEHR	42 047	39	0,1	18	29	0,1	21	8
ZUSAMMEN	84 337	10 866	12,9	119	2 268	2,7	1 656	612
INSGESAMT								
UNTER 6	9 571	-	0,0	-	-	0,0	-	-
6 - 10	6 291	4 817	76,6	-	-	0,0	-	-
10 - 15	7 968	7 968	100,0	-	-	0,0	-	-
15 - 16	1 966	1 905	96,9	4	27	1,4	9	18
16 - 17	2 189	1 863	85,1	6	262	12,0	90	172
17 - 18	2 354	1 385	58,8	12	812	34,5	320	492
18 - 19	2 621	1 048	40,0	12	1 175	44,8	492	683
19 - 20	2 716	769	28,3	12	949	34,9	444	505
20 - 21	2 708	459	16,9	19	604	22,3	349	255
21 - 22	2 674	374	14,0	17	368	13,8	249	119
22 - 23	2 701	432	16,0	24	207	7,7	120	87
23 - 24	2 781	463	16,6	26	124	4,5	67	57
24 - 25	2 617	381	14,6	20	52	2,0	28	24
25 - 26	2 555	339	13,3	23	48	1,9	31	17
26 - 27	2 495	211	8,5	19	25	1,0	10	15
27 - 28	2 545	173	6,8	19	26	1,0	16	10
28 - 29	2 448	109	4,5	17	17	0,7	6	11
29 - 30	2 463	77	3,1	12	23	0,9	17	6
30 - 35	11 525	169	1,5	34	46	0,4	26	20
35 - 40	12 484	45	0,4	11	37	0,3	22	15
40 UND MEHR	77 498	70	0,1	37	95	0,1	55	40
ZUSAMMEN	163 170	23 057	14,1	324	4 897	3,0	2 351	2 546

NOCH: 5. BEVOELKERUNG AM ORT DER HAUPTWOHNUNG, SCHUELER UND STUDIERENDE SOWIE AUSZUBILDENDE NACH ALTERSJAHREN UND GESCHLECHT
IN DEN KREISFREIEN STAEDTEN UND LANDKREISEN

06440 WETTERAUKEIS

ALTER VON ... BIS UNTER ... JAHREN	BEVOELKERUNG AM ORT DER HAUPTWOHNUNG INSGESAMT	DARUNTER						
		SCHUELER UND STUDIERENDE			AUSZUBILDENDE			
		ZUSAMMEN		DARUNTER ERWERBSTAETIG	ZUSAMMEN		KAUFM./ TECHN.	GEWERBLICH
		ANZAHL	% VON SP. 1	ANZAHL	ANZAHL	% VON SP. 1	ANZAHL	
	1	2	3	4	5	6	7	8
MAENNLICH								
UNTER 6	7 300	-	0,0	-	-	0,0	-	-
6 - 10	5 016	3 886	77,5	-	-	0,0	-	-
10 - 15	6 470	6 470	100,0	-	-	0,0	-	-
15 - 16	1 590	1 535	96,5	3	20	1,3	5	15
16 - 17	1 655	1 342	81,1	5	258	15,6	32	226
17 - 18	1 901	963	50,7	9	812	42,7	131	681
18 - 19	2 137	787	36,8	5	1 029	48,2	173	856
19 - 20	2 129	574	27,0	12	775	36,4	172	603
20 - 21	2 197	309	14,1	21	413	18,8	160	253
21 - 22	2 115	314	14,8	9	250	11,8	128	122
22 - 23	2 107	365	17,3	13	161	7,6	89	72
23 - 24	2 168	401	18,5	19	120	5,5	65	55
24 - 25	2 047	370	18,1	14	60	2,9	25	35
25 - 26	2 024	317	15,7	19	37	1,8	20	17
26 - 27	1 969	232	11,8	21	23	1,2	13	10
27 - 28	1 832	155	8,5	14	29	1,6	11	18
28 - 29	1 885	126	6,7	16	23	1,2	7	16
29 - 30	1 922	69	3,6	12	10	0,5	5	5
30 - 35	9 045	194	2,1	57	76	0,8	43	33
35 - 40	9 489	50	0,5	23	66	0,7	29	37
40 UND MEHR	54 845	73	0,1	52	144	0,3	68	76
ZUSAMMEN	121 843	18 532	15,2	324	4 306	3,5	1 176	3 130
WEIBLICH								
UNTER 6	7 071	-	0,0	-	-	0,0	-	-
6 - 10	4 638	3 591	77,4	-	-	0,0	-	-
10 - 15	6 008	6 008	100,0	-	-	0,0	-	-
15 - 16	1 446	1 413	97,7	-	12	0,8	5	7
16 - 17	1 614	1 398	86,6	3	142	8,8	88	54
17 - 18	1 723	1 000	58,0	6	564	32,7	394	170
18 - 19	1 815	674	37,1	2	767	42,3	552	215
19 - 20	1 941	507	26,1	9	601	31,0	457	144
20 - 21	1 950	276	14,2	13	473	24,3	382	91
21 - 22	1 978	218	11,0	7	278	14,1	214	64
22 - 23	1 855	185	10,0	9	111	6,0	79	32
23 - 24	2 042	179	8,8	17	48	2,4	35	13
24 - 25	1 957	142	7,3	9	38	1,9	27	11
25 - 26	1 959	114	5,8	3	32	1,6	29	3
26 - 27	1 801	88	4,9	8	28	1,6	20	8
27 - 28	1 901	58	3,1	12	14	0,7	10	4
28 - 29	1 806	37	2,0	5	13	0,7	9	4
29 - 30	1 795	37	2,1	4	15	0,8	4	11
30 - 35	8 750	75	0,9	13	33	0,4	24	9
35 - 40	9 112	41	0,4	12	22	0,2	14	8
40 UND MEHR	65 740	61	0,1	28	59	0,1	42	17
ZUSAMMEN	128 902	16 102	12,5	160	3 250	2,5	2 385	865
INSGESAMT								
UNTER 6	14 371	-	0,0	-	-	0,0	-	-
6 - 10	9 654	7 477	77,4	-	-	0,0	-	-
10 - 15	12 478	12 478	100,0	-	-	0,0	-	-
15 - 16	3 036	2 948	97,1	3	32	1,1	10	22
16 - 17	3 269	2 740	83,8	8	400	12,2	120	280
17 - 18	3 624	1 963	54,2	15	1 376	38,0	525	851
18 - 19	3 952	1 461	37,0	7	1 796	45,4	725	1 071
19 - 20	4 070	1 081	26,6	21	1 376	33,8	629	747
20 - 21	4 147	585	14,1	34	886	21,4	542	344
21 - 22	4 093	532	13,0	16	528	12,9	342	186
22 - 23	3 962	550	13,9	22	272	6,9	168	104
23 - 24	4 210	580	13,8	36	168	4,0	100	68
24 - 25	4 004	512	12,8	23	98	2,4	52	46
25 - 26	3 983	431	10,8	22	69	1,7	49	20
26 - 27	3 770	320	8,5	29	51	1,4	33	18
27 - 28	3 733	213	5,7	26	43	1,2	21	22
28 - 29	3 691	163	4,4	21	36	1,0	16	20
29 - 30	3 717	106	2,9	16	25	0,7	9	16
30 - 35	17 795	269	1,5	70	109	0,6	67	42
35 - 40	18 601	91	0,5	35	88	0,5	43	45
40 UND MEHR	120 585	134	0,1	80	203	0,2	110	93
ZUSAMMEN	250 745	34 634	13,8	484	7 556	3,0	3 561	3 995

NOCH: 5. BEVOELKERUNG AM ORT DER HAUPTWOHNUNG, SCHUELER UND STUDIERENDE SOWIE AUSZUBILDENDE NACH ALTERSJAHREN UND GESCHLECHT
IN DEN KREISFREIEN STAEDTEN UND LANDKREISEN

06531 GIESSEN

ALTER VON ... BIS UNTER ... JAHREN	BEVOELKERUNG AM ORT DER HAUPTWOHNUNG	DARUNTER						
		SCHUELER UND STUDIERENDE			AUSZUBILDENDE			
		ZUSAMMEN		DARUNTER ERNERBSTAETIG	ZUSAMMEN		KAUFM./ TECHN.	GENERBLICH
		ANZAHL	% VON SP. 1	ANZAHL	ANZAHL	% VON SP. 1	ANZAHL	
	1	2	3	4	5	6	7	8
MAENNLICH								
UNTER 6	6 835	-	0,0	-	-	0,0	-	-
6 - 10	4 397	3 346	76,1	-	-	0,0	-	-
10 - 15	5 448	5 448	100,0	-	-	0,0	-	-
15 - 16	1 296	1 259	97,1	1	19	1,5	-	19
16 - 17	1 371	1 139	83,1	2	186	13,6	31	155
17 - 18	1 513	826	54,6	3	577	38,1	82	495
18 - 19	1 684	635	37,7	12	828	49,2	133	695
19 - 20	1 790	485	27,1	3	654	36,5	151	503
20 - 21	1 802	330	18,3	16	302	16,8	109	193
21 - 22	2 020	452	22,4	31	214	10,6	112	102
22 - 23	2 175	639	29,4	27	146	6,7	78	68
23 - 24	2 352	739	31,4	32	110	4,7	61	49
24 - 25	2 420	784	32,4	33	77	3,2	43	34
25 - 26	2 409	761	31,6	40	65	2,7	40	25
26 - 27	2 328	606	26,0	41	49	2,1	32	17
27 - 28	2 223	414	18,6	41	51	2,3	30	21
28 - 29	2 114	365	17,3	52	33	1,6	18	15
29 - 30	1 986	230	11,6	24	41	2,1	25	16
30 - 35	8 872	540	6,1	93	118	1,3	69	49
35 - 40	8 378	141	1,7	35	59	0,7	40	19
40 UND MEHR	45 846	80	0,2	32	128	0,3	58	70
ZUSAMMEN	109 259	19 219	17,6	518	3 657	3,3	1 112	2 545
WEIBLICH								
UNTER 6	6 359	-	0,0	-	-	0,0	-	-
6 - 10	4 179	3 228	77,2	-	-	0,0	-	-
10 - 15	5 219	5 219	100,0	-	-	0,0	-	-
15 - 16	1 180	1 156	98,0	2	5	0,4	3	2
16 - 17	1 384	1 232	89,0	3	103	7,4	73	30
17 - 18	1 407	843	59,9	-	430	30,6	318	112
18 - 19	1 593	641	40,2	7	651	40,9	497	154
19 - 20	1 852	590	31,9	11	571	30,8	437	134
20 - 21	2 093	580	27,7	10	498	23,8	399	99
21 - 22	2 153	620	28,8	15	297	13,8	247	50
22 - 23	2 369	650	27,4	23	190	8,0	156	34
23 - 24	2 360	647	27,4	26	94	4,0	75	19
24 - 25	2 420	591	24,4	19	63	2,6	52	11
25 - 26	2 295	441	19,2	26	50	2,2	38	12
26 - 27	2 200	355	16,1	35	52	2,4	41	11
27 - 28	2 004	206	10,3	28	45	2,2	39	6
28 - 29	1 925	136	7,1	16	25	1,3	16	9
29 - 30	1 910	112	5,9	13	31	1,6	22	9
30 - 35	8 339	267	3,2	33	56	0,7	39	17
35 - 40	7 797	87	1,1	17	31	0,4	26	5
40 UND MEHR	55 670	54	0,1	19	58	0,1	41	17
ZUSAMMEN	116 708	17 655	15,1	303	3 250	2,8	2 519	731
INSGESAMT								
UNTER 6	13 194	-	0,0	-	-	0,0	-	-
6 - 10	8 576	6 574	76,7	-	-	0,0	-	-
10 - 15	10 667	10 667	100,0	-	-	0,0	-	-
15 - 16	2 476	2 415	97,5	3	24	1,0	3	21
16 - 17	2 755	2 371	86,1	5	289	10,5	104	185
17 - 18	2 920	1 669	57,2	3	1 007	34,5	400	607
18 - 19	3 277	1 276	38,9	19	1 479	45,1	630	849
19 - 20	3 642	1 075	29,5	14	1 225	33,6	588	637
20 - 21	3 895	910	23,4	26	800	20,5	508	292
21 - 22	4 173	1 072	25,7	46	511	12,2	359	152
22 - 23	4 544	1 289	28,4	50	336	7,4	234	102
23 - 24	4 712	1 386	29,4	58	204	4,3	136	68
24 - 25	4 840	1 375	28,4	52	140	2,9	95	45
25 - 26	4 704	1 202	25,6	66	115	2,4	78	37
26 - 27	4 528	961	21,2	76	101	2,2	73	28
27 - 28	4 227	620	14,7	69	96	2,3	69	27
28 - 29	4 039	501	12,4	68	58	1,4	34	24
29 - 30	3 896	342	8,8	37	72	1,8	47	25
30 - 35	17 211	807	4,7	126	174	1,0	108	66
35 - 40	16 175	228	1,4	52	90	0,6	66	24
40 UND MEHR	101 516	134	0,1	51	186	0,2	99	87
ZUSAMMEN	225 967	36 874	16,3	821	6 907	3,1	3 631	3 276

NOCH: 5. BEVOELKERUNG AM ORT DER HAUPTWOHNUNG, SCHUELER UND STUDIERENDE SOWIE AUSZUBILDENDE NACH ALTERSJAHREN UND GESCHLECHT
IN DEN KREISFREIEN STAEDTEN UND LANDKREISEN

06532 LAHN-DILL-KREIS

ALTER VON ... BIS UNTER ... JAHREN	BEVOELKERUNG AM ORT DER HAUPTWOHNUNG	DARUNTER						
		SCHUELER UND STUDIERENDE			AUSZUBILDENDE			
		ZUSAMMEN		DARUNTER ERWERBSTAETIG	ZUSAMMEN		KAUFM./ TECHN.	GEWERBLICH
		ANZAHL	% VON SP. 1	ANZAHL	ANZAHL	% VON SP. 1	ANZAHL	
	INSGESAMT							
	1	2	3	4	5	6	7	8
MAENNLICH								
UNTER 6	7 335	-	0,0	-	-	0,0	-	-
6 - 10	5 064	3 921	77,4	-	-	0,0	-	-
10 - 15	6 331	6 331	100,0	-	-	0,0	-	-
15 - 16	1 479	1 425	96,3	2	22	1,5	2	20
16 - 17	1 747	1 337	76,5	4	355	20,3	29	326
17 - 18	1 838	772	42,0	3	918	49,9	105	813
18 - 19	2 027	576	28,4	6	1 110	54,8	153	957
19 - 20	2 083	419	20,1	5	797	38,3	158	639
20 - 21	2 088	209	10,0	11	332	15,9	100	232
21 - 22	2 222	242	10,9	12	222	10,0	92	130
22 - 23	2 141	295	13,8	15	149	7,0	87	62
23 - 24	2 171	288	13,3	14	104	4,8	47	57
24 - 25	2 146	297	13,8	15	58	2,7	39	19
25 - 26	2 045	233	11,4	15	46	2,2	21	25
26 - 27	1 981	203	10,2	12	30	1,5	14	16
27 - 28	1 886	158	8,4	21	21	1,1	10	11
28 - 29	1 839	110	6,0	13	27	1,5	11	16
29 - 30	1 770	77	4,4	10	21	1,2	10	11
30 - 35	8 110	171	2,1	54	62	0,8	36	26
35 - 40	8 296	60	0,7	34	43	0,5	22	21
40 UND MEHR	51 056	117	0,2	112	88	0,2	38	50
ZUSAMMEN	115 655	17 241	14,9	358	4 405	3,8	974	3 431
WEIBLICH								
UNTER 6	6 975	-	0,0	-	-	0,0	-	-
6 - 10	4 640	3 617	77,8	-	-	0,0	-	-
10 - 15	5 993	5 993	100,0	-	-	0,0	-	-
15 - 16	1 431	1 410	98,5	-	7	0,5	4	3
16 - 17	1 621	1 392	85,9	4	158	9,7	87	71
17 - 18	1 736	919	52,9	4	618	35,6	406	212
18 - 19	1 857	582	31,3	4	856	46,1	599	257
19 - 20	1 919	442	23,0	5	658	34,3	477	181
20 - 21	1 854	244	13,2	10	449	24,2	356	93
21 - 22	1 937	196	10,1	9	280	14,5	224	56
22 - 23	1 902	175	9,2	14	138	7,3	108	30
23 - 24	1 895	145	7,7	5	44	2,3	30	14
24 - 25	1 864	140	7,5	3	42	2,3	31	11
25 - 26	1 807	109	6,0	8	19	1,1	16	3
26 - 27	1 786	64	3,6	9	19	1,1	16	3
27 - 28	1 760	44	2,5	4	25	1,4	14	11
28 - 29	1 669	42	2,5	5	16	1,0	15	1
29 - 30	1 649	23	1,4	2	5	0,3	5	-
30 - 35	7 746	55	0,7	11	29	0,4	20	9
35 - 40	7 876	31	0,4	12	18	0,2	12	6
40 UND MEHR	62 251	62	0,1	36	41	0,1	23	18
ZUSAMMEN	122 168	15 685	12,8	145	3 422	2,8	2 443	979
INSGESAMT								
UNTER 6	14 310	-	0,0	-	-	0,0	-	-
6 - 10	9 704	7 538	77,7	-	-	0,0	-	-
10 - 15	12 324	12 324	100,0	-	-	0,0	-	-
15 - 16	2 910	2 835	97,4	2	29	1,0	6	23
16 - 17	3 368	2 729	81,0	8	513	15,2	116	397
17 - 18	3 574	1 691	47,3	7	1 536	43,0	511	1 025
18 - 19	3 884	1 158	29,8	10	1 966	50,6	752	1 214
19 - 20	4 002	861	21,5	10	1 455	36,4	635	820
20 - 21	3 942	453	11,5	21	781	19,8	456	325
21 - 22	4 159	438	10,5	21	502	12,1	316	186
22 - 23	4 043	470	11,6	29	287	7,1	195	92
23 - 24	4 066	433	10,6	19	148	3,6	77	71
24 - 25	4 010	437	10,9	18	100	2,5	70	30
25 - 26	3 852	342	8,9	23	65	1,7	37	28
26 - 27	3 767	267	7,1	21	49	1,3	30	19
27 - 28	3 646	202	5,5	25	46	1,3	24	22
28 - 29	3 508	152	4,3	18	43	1,2	26	17
29 - 30	3 419	100	2,9	12	26	0,8	15	11
30 - 35	15 856	226	1,4	65	91	0,6	56	35
35 - 40	16 172	91	0,6	46	61	0,4	34	27
40 UND MEHR	113 307	179	0,2	148	129	0,1	61	68
ZUSAMMEN	237 823	32 926	13,8	503	7 827	3,3	3 417	4 410

NOCH: 5. BEVOELKERUNG AM ORT DER HAUPTWOHNUNG, SCHUELER UND STUDIERENDE SOWIE AUSZUBILDENDE NACH ALTERSJAHREN UND GESCHLECHT
IN DEN KREISFREIEN STAEDTEN UND LANDKREISEN

06533 LIMBURG-WEILBURG

ALTER VON ... BIS UNTER ... JAHREN	BEVÖLKERUNG AM ORT DER HAUPTWOHNUNG	DARUNTER						
		SCHÜLER UND STUDIERENDE			AUSZUBILDENDE			
		ZUSAMMEN		DARUNTER ERWERBSTÄTIG	ZUSAMMEN		KAUFM./ TECHN.	GEWERBLICH
		ANZAHL	% VON SP. 1	ANZAHL	ANZAHL	% VON SP. 1	ANZAHL	
		1	2	3	4	5	6	7
MAENNLICH								
UNTER 6	4 605	-	0,0	-	-	0,0	-	-
6 - 10	3 174	2 457	77,4	-	-	0,0	-	-
10 - 15	3 963	3 963	100,0	-	-	0,0	-	-
15 - 16	960	913	95,1	2	30	3,1	5	25
16 - 17	1 100	793	72,1	3	281	25,5	39	242
17 - 18	1 151	539	46,8	3	540	46,9	87	453
18 - 19	1 279	351	27,4	3	699	54,7	124	575
19 - 20	1 298	303	23,3	8	441	34,0	110	331
20 - 21	1 229	135	11,0	9	212	17,2	82	130
21 - 22	1 340	174	13,0	8	130	9,7	59	71
22 - 23	1 335	189	14,2	12	79	5,9	44	35
23 - 24	1 411	209	14,8	12	51	3,6	33	18
24 - 25	1 307	227	17,4	12	29	2,2	11	18
25 - 26	1 315	182	13,8	18	30	2,3	10	20
26 - 27	1 300	164	12,6	9	18	1,4	11	7
27 - 28	1 250	96	7,7	10	15	1,2	8	7
28 - 29	1 178	54	4,6	3	10	0,8	3	7
29 - 30	1 148	35	3,0	4	11	1,0	1	10
30 - 35	5 484	86	1,6	17	33	0,6	15	18
35 - 40	5 449	24	0,4	6	36	0,7	13	23
40 UND MEHR	32 295	19	0,1	8	70	0,2	33	37
ZUSAMMEN	73 571	10 913	14,8	147	2 715	3,7	688	2 027
WEIBLICH								
UNTER 6	4 496	-	0,0	-	-	0,0	-	-
6 - 10	3 044	2 374	78,0	-	-	0,0	-	-
10 - 15	3 745	3 745	100,0	-	-	0,0	-	-
15 - 16	959	921	96,0	1	16	1,7	10	6
16 - 17	1 028	844	82,1	3	148	14,4	97	51
17 - 18	1 085	544	50,1	1	438	40,4	299	139
18 - 19	1 184	381	32,2	3	567	47,9	397	170
19 - 20	1 308	302	23,1	6	434	33,2	335	99
20 - 21	1 189	128	10,8	2	295	24,8	227	68
21 - 22	1 225	107	8,7	3	156	12,7	124	32
22 - 23	1 245	71	5,7	6	61	4,9	40	21
23 - 24	1 182	86	7,3	8	23	1,9	13	10
24 - 25	1 221	56	4,6	4	23	1,9	18	5
25 - 26	1 174	57	4,9	-	16	1,4	12	4
26 - 27	1 195	42	3,5	3	10	0,8	7	3
27 - 28	1 078	18	1,7	4	14	1,3	10	4
28 - 29	1 134	18	1,6	4	2	0,2	2	-
29 - 30	1 062	17	1,6	2	5	0,5	3	2
30 - 35	5 194	23	0,4	6	18	0,3	16	2
35 - 40	5 073	9	0,2	3	13	0,3	7	6
40 UND MEHR	39 445	14	0,0	2	32	0,1	26	6
ZUSAMMEN	78 266	9 757	12,5	61	2 271	2,9	1 643	628
INSGESAMT								
UNTER 6	9 101	-	0,0	-	-	0,0	-	-
6 - 10	6 218	4 831	77,7	-	-	0,0	-	-
10 - 15	7 708	7 708	100,0	-	-	0,0	-	-
15 - 16	1 919	1 834	95,6	3	46	2,4	15	31
16 - 17	2 128	1 637	76,9	6	429	20,2	136	293
17 - 18	2 236	1 083	48,4	4	978	43,7	386	592
18 - 19	2 463	732	29,7	6	1 266	51,4	521	745
19 - 20	2 606	605	23,2	14	875	33,6	445	430
20 - 21	2 418	263	10,9	11	507	21,0	309	198
21 - 22	2 565	281	11,0	11	286	11,2	183	103
22 - 23	2 580	260	10,1	18	140	5,4	84	56
23 - 24	2 593	295	11,4	20	74	2,9	46	28
24 - 25	2 528	283	11,2	16	52	2,1	29	23
25 - 26	2 489	239	9,6	18	46	1,8	22	24
26 - 27	2 495	206	8,3	12	28	1,1	18	10
27 - 28	2 328	114	4,9	14	29	1,2	18	11
28 - 29	2 312	72	3,1	7	12	0,5	5	7
29 - 30	2 210	52	2,4	6	16	0,7	4	12
30 - 35	10 678	109	1,0	23	51	0,5	31	20
35 - 40	10 522	33	0,3	9	49	0,5	20	29
40 UND MEHR	71 740	33	0,0	10	102	0,1	59	43
ZUSAMMEN	151 837	20 670	13,6	208	4 986	3,3	2 331	2 655

NOCH: 5. BEVOELKERUNG AM ORT DER HAUPTWOHNUNG, SCHUELER UND STUDIERENDE SOWIE AUSZUBILDENDE NACH ALTERSJAHREN UND GESCHLECHT
IN DEN KREISFREIEN STAEDTEN UND LANDKREISEN

06534 MARBURG-BIEDENKOPF

ALTER VON ... BIS UNTER ... JAHREN	BEVOELKERUNG AM ORT DER HAUPTWOHNUNG INSGESAMT	DARUNTER						
		SCHUELER UND STUDIERENDE			AUSZUBILDENDE			
		ZUSAMMEN		DARUNTER ERWERBSTAETIG	ZUSAMMEN		KAUFM./ TECHN.	GEWERBLICH
		ANZAHL	% VON SP. 1	ANZAHL	ANZAHL	% VON SP. 1	ANZAHL	
	1	2	3	4	5	6	7	8
MAENNLICH								
UNTER 6	7 087	-	0,0	-	-	0,0	-	-
6 - 10	4 900	3 778	77,1	-	-	0,0	-	-
10 - 15	6 104	6 104	100,0	-	-	0,0	-	-
15 - 16	1 527	1 467	96,1	1	35	2,3	3	32
16 - 17	1 613	1 300	80,6	5	268	16,6	14	254
17 - 18	1 677	863	51,5	5	689	41,1	95	594
18 - 19	1 815	640	35,3	6	894	49,3	118	776
19 - 20	2 015	541	26,8	7	703	34,9	121	582
20 - 21	2 112	385	18,2	15	366	17,3	125	241
21 - 22	2 502	603	24,1	14	248	9,9	98	150
22 - 23	2 646	717	27,1	17	164	6,2	92	72
23 - 24	2 713	842	31,0	31	123	4,5	65	58
24 - 25	2 661	863	32,4	25	83	3,1	43	40
25 - 26	2 590	798	30,8	31	85	3,3	46	39
26 - 27	2 448	665	27,2	45	59	2,4	31	28
27 - 28	2 353	553	23,5	38	65	2,8	41	24
28 - 29	2 120	394	18,6	35	40	1,9	24	16
29 - 30	2 095	228	10,9	18	49	2,3	30	19
30 - 35	8 728	540	6,2	99	135	1,5	74	61
35 - 40	7 918	154	1,9	25	76	1,0	43	33
40 UND MEHR	43 764	104	0,2	43	134	0,3	69	65
ZUSAMMEN	111 388	21 539	19,3	460	4 216	3,8	1 132	3 084
WEIBLICH								
UNTER 6	6 741	-	0,0	-	-	0,0	-	-
6 - 10	4 722	3 677	77,9	-	-	0,0	-	-
10 - 15	6 002	6 002	100,0	-	-	0,0	-	-
15 - 16	1 449	1 394	96,2	-	20	1,4	8	12
16 - 17	1 493	1 296	86,8	2	132	8,8	89	43
17 - 18	1 590	908	57,1	5	525	33,0	369	156
18 - 19	1 769	697	39,4	9	739	41,8	537	202
19 - 20	1 888	530	28,1	6	610	32,3	466	144
20 - 21	2 304	671	29,1	15	480	20,8	387	93
21 - 22	2 465	732	29,7	15	300	12,2	247	53
22 - 23	2 561	728	28,4	20	206	8,0	163	43
23 - 24	2 588	726	28,1	21	101	3,9	80	21
24 - 25	2 547	683	26,8	20	88	3,5	73	15
25 - 26	2 448	572	23,4	26	60	2,5	48	12
26 - 27	2 365	476	20,1	36	38	1,6	27	11
27 - 28	2 084	250	12,0	14	23	1,1	17	6
28 - 29	1 973	196	9,9	14	34	1,7	25	9
29 - 30	1 929	148	7,7	14	28	1,5	24	4
30 - 35	8 275	310	3,7	38	68	0,8	47	21
35 - 40	7 298	75	1,0	19	42	0,6	25	17
40 UND MEHR	53 463	63	0,1	21	54	0,1	41	13
ZUSAMMEN	117 954	20 134	17,1	295	3 548	3,0	2 673	875
INSGESAMT								
UNTER 6	13 828	-	0,0	-	-	0,0	-	-
6 - 10	9 622	7 455	77,5	-	-	0,0	-	-
10 - 15	12 106	12 106	100,0	-	-	0,0	-	-
15 - 16	2 976	2 861	96,1	1	55	1,8	11	44
16 - 17	3 106	2 596	83,6	7	400	12,9	103	297
17 - 18	3 267	1 771	54,2	10	1 214	37,2	464	750
18 - 19	3 584	1 337	37,3	15	1 633	45,6	655	978
19 - 20	3 903	1 071	27,4	13	1 313	33,6	587	726
20 - 21	4 416	1 056	23,9	30	846	19,2	512	334
21 - 22	4 967	1 335	26,9	29	548	11,0	345	203
22 - 23	5 207	1 445	27,8	37	370	7,1	255	115
23 - 24	5 301	1 568	29,6	52	224	4,2	145	79
24 - 25	5 208	1 546	29,7	45	171	3,3	116	55
25 - 26	5 038	1 370	27,2	57	145	2,9	94	51
26 - 27	4 813	1 141	23,7	81	97	2,0	58	39
27 - 28	4 437	803	18,1	52	88	2,0	58	30
28 - 29	4 093	590	14,4	49	74	1,8	49	25
29 - 30	4 024	376	9,3	32	77	1,9	54	23
30 - 35	17 003	850	5,0	137	203	1,2	121	82
35 - 40	15 216	229	1,5	44	118	0,8	68	50
40 UND MEHR	97 227	167	0,2	64	188	0,2	110	78
ZUSAMMEN	229 342	41 673	18,2	755	7 764	3,4	3 805	3 959

NOCH: 5. BEVOELKERUNG AM ORT DER HAUPTWOHNUNG, SCHUELER UND STUDIERENDE SOWIE AUSZUBILDENDE NACH ALTERSJAHREN UND GESCHLECHT
IN DEN KREISFREIEN STAEDTEN UND LANDKREISEN

06535 VOGELSBERGKREIS

ALTER VON ... BIS UNTER ... JAHREN	BEVOELKERUNG AM ORT DER HAUPTWOHNUNG	DARUNTER						
		SCHUELER UND STUDIERENDE			AUSZUBILDENDE			
		ZUSAMMEN		DARUNTER ERWERBSTAETIG	ZUSAMMEN		KAUFM./ TECHN.	GEWERBLICH
		ANZAHL	% VON SP. 1	ANZAHL	ANZAHL	% VON SP. 1	ANZAHL	
		1	2	3	4	5	6	7
MAENNlich								
UNTER 6	3 283	-	0,0	-	-	0,0	-	-
6 - 10	2 164	1 681	77,7	-	-	0,0	-	-
10 - 15	2 866	2 866	100,0	-	-	0,0	-	-
15 - 16	693	672	97,0	-	8	1,2	1	7
16 - 17	707	570	80,6	-	120	17,0	7	113
17 - 18	845	365	43,2	1	427	50,5	52	375
18 - 19	780	213	27,3	2	443	56,8	62	381
19 - 20	861	172	20,0	1	313	36,4	47	266
20 - 21	847	67	7,9	1	142	16,8	41	101
21 - 22	835	96	11,5	3	77	9,2	35	42
22 - 23	876	95	10,8	8	60	6,8	26	34
23 - 24	942	96	10,2	4	37	3,9	22	15
24 - 25	937	99	10,6	6	27	2,9	13	14
25 - 26	847	74	8,7	3	18	2,1	6	12
26 - 27	800	59	7,4	6	10	1,3	3	7
27 - 28	865	39	4,5	5	8	0,9	1	7
28 - 29	848	27	3,2	2	9	1,1	5	4
29 - 30	899	19	2,1	2	8	0,9	2	6
30 - 35	3 950	59	1,5	13	26	0,7	10	16
35 - 40	3 911	15	0,4	3	11	0,3	6	5
40 UND MEHR	23 755	17	0,1	10	34	0,1	16	18
ZUSAMMEN	52 511	7 301	13,9	70	1 778	3,4	355	1 423
WEIBlich								
UNTER 6	3 097	-	0,0	-	-	0,0	-	-
6 - 10	2 210	1 726	78,1	-	-	0,0	-	-
10 - 15	2 812	2 812	100,0	-	-	0,0	-	-
15 - 16	678	663	97,8	1	9	1,3	5	4
16 - 17	718	604	84,1	-	90	12,5	62	28
17 - 18	726	368	50,7	-	293	40,4	202	91
18 - 19	759	228	30,0	-	389	51,3	268	121
19 - 20	765	158	20,7	6	274	35,8	207	67
20 - 21	744	67	9,0	2	175	23,5	137	38
21 - 22	764	54	7,1	2	98	12,8	79	19
22 - 23	805	44	5,5	4	52	6,5	40	12
23 - 24	833	44	5,3	3	28	3,4	24	4
24 - 25	763	28	3,7	1	25	3,3	22	3
25 - 26	823	30	3,6	6	14	1,7	12	2
26 - 27	779	15	1,9	-	8	1,0	5	3
27 - 28	775	13	1,7	1	5	0,6	4	1
28 - 29	772	9	1,2	-	7	0,9	6	1
29 - 30	792	6	0,8	1	-	0,0	-	-
30 - 35	3 499	21	0,6	1	18	0,5	16	2
35 - 40	3 379	3	0,1	1	5	0,1	2	3
40 UND MEHR	28 688	11	0,0	2	13	0,0	10	3
ZUSAMMEN	55 181	6 904	12,5	31	1 503	2,7	1 101	402
INSGESAMT								
UNTER 6	6 380	-	0,0	-	-	0,0	-	-
6 - 10	4 374	3 407	77,9	-	-	0,0	-	-
10 - 15	5 678	5 678	100,0	-	-	0,0	-	-
15 - 16	1 371	1 335	97,4	1	17	1,2	6	11
16 - 17	1 425	1 174	82,4	-	210	14,7	69	141
17 - 18	1 571	733	46,7	1	720	45,8	254	466
18 - 19	1 539	441	28,7	2	832	54,1	330	502
19 - 20	1 626	330	20,3	7	587	36,1	254	333
20 - 21	1 591	134	8,4	3	317	19,9	178	139
21 - 22	1 599	150	9,4	5	175	10,9	114	61
22 - 23	1 681	139	8,3	12	112	6,7	66	46
23 - 24	1 775	140	7,9	7	65	3,7	46	19
24 - 25	1 700	127	7,5	7	52	3,1	35	17
25 - 26	1 670	104	6,2	9	32	1,9	18	14
26 - 27	1 579	74	4,7	6	18	1,1	8	10
27 - 28	1 640	52	3,2	6	13	0,8	5	8
28 - 29	1 620	36	2,2	2	16	1,0	11	5
29 - 30	1 691	25	1,5	3	8	0,5	2	6
30 - 35	7 449	80	1,1	14	44	0,6	26	18
35 - 40	7 290	18	0,2	4	16	0,2	8	8
40 UND MEHR	52 443	28	0,1	12	47	0,1	26	21
ZUSAMMEN	107 692	14 205	13,2	101	3 281	3,0	1 456	1 825

NOCH: 5. BEVOELKERUNG AM ORT DER HAUPTWOHNUNG, SCHUELER UND STUDIERENDE SOWIE AUSZUBILDENDE NACH ALTERSJAHREN UND GESCHLECHT
IN DEN KREISFREIEN STAEDTEN UND LANDKREISEN

06611 KASSEL

ALTER VON ... BIS UNTER ... JAHREN	BEVOELKERUNG AM ORT DER HAUPTWOHNUNG	DARUNTER						
		SCHUELER UND STUDIERENDE			AUSZUBILDENDE			
		ZUSAMMEN		DARUNTER ERWERBSTAETIG	ZUSAMMEN		KAUFM./ TECHN.	GEWERBLICH
	INSGESAMT	ANZAHL	% VON SP. 1	ANZAHL	ANZAHL	% VON SP. 1	ANZAHL	
	1	2	3	4	5	6	7	8
MAENNLICH								
UNTER 6	4 712	-	0,0	-	-	0,0	-	-
6 - 10	2 864	2 326	81,2	-	-	0,0	-	-
10 - 15	3 974	3 974	100,0	-	-	0,0	-	-
15 - 16	967	941	97,3	-	7	0,7	-	7
16 - 17	1 073	965	89,9	4	77	7,2	5	72
17 - 18	1 205	737	61,2	6	374	31,0	63	311
18 - 19	1 409	560	39,7	4	575	40,8	99	476
19 - 20	1 452	422	29,1	8	537	37,0	111	426
20 - 21	1 541	240	15,6	11	337	21,9	89	248
21 - 22	1 556	244	15,7	6	212	13,6	84	128
22 - 23	1 649	311	18,9	8	138	8,4	70	68
23 - 24	1 699	339	20,0	9	107	6,3	64	43
24 - 25	1 636	376	23,0	22	74	4,5	30	44
25 - 26	1 595	330	20,7	11	54	3,4	31	23
26 - 27	1 580	353	22,3	22	39	2,5	17	22
27 - 28	1 574	285	18,1	26	40	2,5	15	25
28 - 29	1 514	227	15,0	22	36	2,4	18	18
29 - 30	1 541	177	11,5	20	35	2,3	23	12
30 - 35	6 608	366	5,5	56	109	1,6	57	52
35 - 40	6 013	88	1,5	25	46	0,8	16	30
40 UND MEHR	40 333	109	0,3	73	97	0,2	51	46
ZUSAMMEN	86 495	13 370	15,5	333	2 894	3,3	843	2 051
WEIBLICH								
UNTER 6	4 357	-	0,0	-	-	0,0	-	-
6 - 10	2 761	2 265	82,0	-	-	0,0	-	-
10 - 15	3 814	3 814	100,0	-	-	0,0	-	-
15 - 16	974	949	97,4	-	4	0,4	2	2
16 - 17	1 024	941	91,9	3	38	3,7	26	12
17 - 18	1 142	802	70,2	9	225	19,7	138	87
18 - 19	1 326	606	45,7	2	447	33,7	321	126
19 - 20	1 525	513	33,6	7	484	31,7	345	139
20 - 21	1 600	340	21,3	10	481	30,1	374	107
21 - 22	1 741	326	18,7	11	337	19,4	261	76
22 - 23	1 706	287	16,8	6	203	11,9	161	42
23 - 24	1 682	266	15,8	9	100	5,9	66	34
24 - 25	1 698	291	17,1	12	65	3,8	46	19
25 - 26	1 659	192	11,6	8	55	3,3	44	11
26 - 27	1 574	172	10,9	12	31	2,0	22	9
27 - 28	1 566	135	8,6	16	22	1,4	16	6
28 - 29	1 456	99	6,8	9	27	1,9	17	10
29 - 30	1 318	81	6,1	7	22	1,7	18	4
30 - 35	6 125	178	2,9	22	47	0,8	34	13
35 - 40	5 844	69	1,2	17	25	0,4	20	5
40 UND MEHR	55 901	113	0,2	55	55	0,1	41	14
ZUSAMMEN	100 793	12 439	12,3	215	2 668	2,6	1 952	716
INSGESAMT								
UNTER 6	9 069	-	0,0	-	-	0,0	-	-
6 - 10	5 625	4 591	81,6	-	-	0,0	-	-
10 - 15	7 788	7 788	100,0	-	-	0,0	-	-
15 - 16	1 941	1 890	97,4	-	11	0,6	2	9
16 - 17	2 097	1 906	90,9	7	115	5,5	31	84
17 - 18	2 347	1 539	65,6	15	599	25,5	201	398
18 - 19	2 735	1 166	42,6	6	1 022	37,4	420	602
19 - 20	2 977	935	31,4	15	1 021	34,3	456	565
20 - 21	3 141	580	18,5	21	818	26,0	463	355
21 - 22	3 297	570	17,3	17	549	16,7	345	204
22 - 23	3 355	598	17,8	14	341	10,2	231	110
23 - 24	3 381	605	17,9	18	207	6,1	130	77
24 - 25	3 334	667	20,0	34	139	4,2	76	63
25 - 26	3 254	522	16,0	19	109	3,3	75	34
26 - 27	3 154	525	16,6	34	70	2,2	39	31
27 - 28	3 140	420	13,4	42	62	2,0	31	31
28 - 29	2 970	326	11,0	31	63	2,1	35	28
29 - 30	2 859	258	9,0	27	57	2,0	41	16
30 - 35	12 733	544	4,3	78	156	1,2	91	65
35 - 40	11 857	157	1,3	42	71	0,6	36	35
40 UND MEHR	96 234	222	0,2	128	152	0,2	92	60
ZUSAMMEN	187 288	25 809	13,8	548	5 562	3,0	2 795	2 767

NOCH: 5. BEVOELKERUNG AM ORT DER HAUPTWOHNUNG, SCHUELER UND STUDIERENDE SOWIE AUSZUBILDENDE NACH ALTERSJAHREN UND GESCHLECHT
IN DEN KREISFREIEN STAEDTEN UND LANDKREISEN

06631 FULDA

ALTER VON ... BIS UNTER ... JAHREN	BEVOELKERUNG AM ORT DER HAUPTWOHNUNG INSGESAMT	DARUNTER							
		SCHUELER UND STUDIERENDE			AUSZUBILDENDE			KAUFM./ TECHN.	GEWERBLICH
		ZUSAMMEN		DARUNTER ERWERBSTAETIG	ZUSAMMEN				
		ANZAHL	% VON SP. 1	ANZAHL	ANZAHL	% VON SP. 1			
	1	2	3	4	5	6	7	8	
MAENNLICH									
UNTER 6	5 995	-	0,0	-	-	0,0	-	-	-
6 - 10	4 075	3 107	76,2	-	-	0,0	-	-	-
10 - 15	5 303	5 303	100,0	-	-	0,0	-	-	-
15 - 16	1 264	1 219	96,4	1	29	2,3	-	-	29
16 - 17	1 460	1 121	76,8	-	302	20,7	20	282	282
17 - 18	1 495	684	45,8	1	749	50,1	87	662	662
18 - 19	1 619	492	30,4	-	918	56,7	154	764	764
19 - 20	1 791	408	22,8	8	675	37,7	152	523	523
20 - 21	1 695	202	11,9	5	293	17,3	99	194	194
21 - 22	1 806	190	10,5	10	172	9,5	86	86	86
22 - 23	1 691	224	13,2	16	109	6,4	49	60	60
23 - 24	1 770	243	13,7	10	87	4,9	48	39	39
24 - 25	1 652	224	13,6	8	38	2,3	20	18	18
25 - 26	1 615	207	12,8	6	27	1,7	18	9	9
26 - 27	1 538	138	9,0	10	24	1,6	14	10	10
27 - 28	1 465	90	6,1	4	18	1,2	12	6	6
28 - 29	1 415	69	4,9	6	17	1,2	11	6	6
29 - 30	1 394	37	2,7	5	9	0,6	5	4	4
30 - 35	6 628	110	1,7	14	61	0,9	29	32	32
35 - 40	6 048	29	0,5	7	24	0,4	11	13	13
40 UND MEHR	38 255	23	0,1	14	74	0,2	35	39	39
ZUSAMMEN	89 974	14 120	15,7	125	3 626	4,0	850	2 776	
WEIBLICH									
UNTER 6	5 860	-	0,0	-	-	0,0	-	-	-
6 - 10	3 818	2 929	76,7	-	-	0,0	-	-	-
10 - 15	5 032	5 032	100,0	-	-	0,0	-	-	-
15 - 16	1 242	1 220	98,2	-	11	0,9	4	7	7
16 - 17	1 362	1 151	84,5	-	180	13,2	107	73	73
17 - 18	1 418	746	52,6	5	539	38,0	377	162	162
18 - 19	1 553	529	34,1	4	723	46,6	522	201	201
19 - 20	1 639	393	24,0	8	659	40,2	484	175	175
20 - 21	1 616	223	13,8	8	368	22,8	297	71	71
21 - 22	1 674	208	12,4	4	242	14,5	194	48	48
22 - 23	1 691	189	11,2	8	107	6,3	84	23	23
23 - 24	1 652	161	9,7	2	54	3,3	42	12	12
24 - 25	1 646	113	6,9	1	21	1,3	16	5	5
25 - 26	1 411	65	4,6	3	25	1,8	22	3	3
26 - 27	1 477	46	3,1	4	16	1,1	14	2	2
27 - 28	1 450	28	1,9	1	11	0,8	9	2	2
28 - 29	1 323	18	1,4	1	5	0,4	3	2	2
29 - 30	1 380	14	1,0	1	7	0,5	5	2	2
30 - 35	6 141	33	0,5	4	24	0,4	18	6	6
35 - 40	5 910	14	0,2	3	12	0,2	9	3	3
40 UND MEHR	48 208	29	0,1	5	30	0,1	23	7	7
ZUSAMMEN	97 503	13 141	13,5	62	3 034	3,1	2 230	804	
INSGESAMT									
UNTER 6	11 855	-	0,0	-	-	0,0	-	-	-
6 - 10	7 893	6 036	76,5	-	-	0,0	-	-	-
10 - 15	10 335	10 335	100,0	-	-	0,0	-	-	-
15 - 16	2 506	2 439	97,3	1	40	1,6	4	36	36
16 - 17	2 822	2 272	80,5	-	482	17,1	127	355	355
17 - 18	2 913	1 430	49,1	6	1 288	44,2	464	824	824
18 - 19	3 172	1 021	32,2	4	1 641	51,7	676	965	965
19 - 20	3 430	801	23,4	16	1 334	38,9	636	698	698
20 - 21	3 311	425	12,8	13	661	20,0	396	265	265
21 - 22	3 480	398	11,4	14	414	11,9	280	134	134
22 - 23	3 382	413	12,2	24	216	6,4	133	83	83
23 - 24	3 422	404	11,8	12	141	4,1	90	51	51
24 - 25	3 298	337	10,2	9	59	1,8	36	23	23
25 - 26	3 026	272	9,0	9	52	1,7	40	12	12
26 - 27	3 015	184	6,1	14	40	1,3	28	12	12
27 - 28	2 915	118	4,0	5	29	1,0	21	8	8
28 - 29	2 738	87	3,2	7	22	0,8	14	8	8
29 - 30	2 774	51	1,8	6	16	0,6	10	6	6
30 - 35	12 769	143	1,1	18	85	0,7	47	38	38
35 - 40	11 958	43	0,4	10	36	0,3	20	16	16
40 UND MEHR	86 463	52	0,1	19	104	0,1	58	46	46
ZUSAMMEN	187 477	27 261	14,5	187	6 660	3,6	3 080	3 580	

NOCH: 5. BEVOELKERUNG AM ORT DER HAUPTWOHNUNG, SCHUELER UND STUDIERENDE SOWIE AUSZUBILDENDE NACH ALTERSJAHREN UND GESCHLECHT
IN DEN KREISFREIEN STAEDTEN UND LANDKREISEN

06632 HERSFELD-ROTENBURG

ALTER VON ... BIS UNTER ... JAHREN	BEVOELKERUNG AM ORT DER HAUPTWOHNUNG	DARUNTER						
		SCHUELER UND STUDIERENDE			AUSZUBILDENDE			
		ZUSAMMEN		DARUNTER ERWERBSTAETIG	ZUSAMMEN		KAUFM./ TECHN.	GEWERBLICH
		ANZAHL	% VON SP. 1	ANZAHL	ANZAHL	% VON SP. 1	ANZAHL	
	INSGESAMT							
	1	2	3	4	5	6	7	8
MAENNLICH								
UNTER 6	3 579	-	0,0	-	-	0,0	-	-
6 - 10	2 540	1 937	76,3	-	-	0,0	-	-
10 - 15	3 278	3 278	100,0	-	-	0,0	-	-
15 - 16	833	816	98,0	1	8	1,0	-	8
16 - 17	930	742	79,8	2	153	16,5	12	141
17 - 18	964	458	47,5	5	444	46,1	42	402
18 - 19	988	304	30,8	3	547	55,4	64	483
19 - 20	1 011	205	20,3	1	419	41,4	84	335
20 - 21	1 090	116	10,6	8	231	21,2	83	148
21 - 22	1 078	87	8,1	3	144	13,4	64	80
22 - 23	1 031	93	9,0	7	80	7,8	34	46
23 - 24	1 107	111	10,0	2	48	4,3	22	26
24 - 25	970	89	9,2	3	27	2,8	12	15
25 - 26	940	88	9,4	5	27	2,9	16	11
26 - 27	927	75	8,1	4	15	1,6	6	9
27 - 28	942	47	5,0	2	8	0,8	1	7
28 - 29	911	30	3,3	3	10	1,1	6	4
29 - 30	907	19	2,1	-	8	0,9	2	6
30 - 35	4 304	52	1,2	8	24	0,6	12	12
35 - 40	4 238	18	0,4	10	18	0,4	6	12
40 UND MEHR	28 308	32	0,1	21	49	0,2	25	24
ZUSAMMEN	60 876	8 597	14,1	88	2 260	3,7	491	1 769
WEIBLICH								
UNTER 6	3 283	-	0,0	-	-	0,0	-	-
6 - 10	2 311	1 797	77,8	-	-	0,0	-	-
10 - 15	2 997	2 997	100,0	-	-	0,0	-	-
15 - 16	754	739	98,0	1	2	0,3	1	1
16 - 17	885	751	84,9	1	86	9,7	57	29
17 - 18	864	523	60,5	4	257	29,7	161	96
18 - 19	922	306	33,2	4	425	46,1	302	123
19 - 20	960	212	22,1	8	373	38,9	280	93
20 - 21	917	94	10,3	3	264	28,8	210	54
21 - 22	921	79	8,6	9	140	15,2	107	33
22 - 23	965	60	6,2	2	71	7,4	57	14
23 - 24	911	39	4,3	1	27	3,0	19	8
24 - 25	889	35	3,9	-	18	2,0	16	2
25 - 26	846	22	2,6	2	13	1,5	8	5
26 - 27	851	25	2,9	1	8	0,9	6	2
27 - 28	891	16	1,8	1	5	0,6	3	2
28 - 29	860	7	0,8	-	6	0,7	5	1
29 - 30	850	9	1,1	1	5	0,6	3	2
30 - 35	4 028	21	0,5	3	13	0,3	7	6
35 - 40	3 910	7	0,2	3	12	0,3	9	3
40 UND MEHR	34 577	12	0,0	5	30	0,1	24	6
ZUSAMMEN	64 392	7 751	12,0	49	1 755	2,7	1 275	480
INSGESAMT								
UNTER 6	6 862	-	0,0	-	-	0,0	-	-
6 - 10	4 851	3 734	77,0	-	-	0,0	-	-
10 - 15	6 275	6 275	100,0	-	-	0,0	-	-
15 - 16	1 587	1 555	98,0	2	10	0,6	1	9
16 - 17	1 815	1 493	82,3	3	239	13,2	69	170
17 - 18	1 828	981	53,7	9	701	38,3	203	498
18 - 19	1 910	610	31,9	7	972	50,9	366	606
19 - 20	1 971	417	21,2	9	792	40,2	364	428
20 - 21	2 007	210	10,5	11	495	24,7	293	202
21 - 22	1 999	166	8,3	12	284	14,2	171	113
22 - 23	1 996	153	7,7	9	151	7,6	91	60
23 - 24	2 018	150	7,4	3	75	3,7	41	34
24 - 25	1 859	124	6,7	3	45	2,4	28	17
25 - 26	1 786	110	6,2	7	40	2,2	24	16
26 - 27	1 778	100	5,6	5	23	1,3	12	11
27 - 28	1 833	63	3,4	3	13	0,7	4	9
28 - 29	1 771	37	2,1	3	16	0,9	11	5
29 - 30	1 757	28	1,6	1	13	0,7	5	8
30 - 35	8 332	73	0,9	11	37	0,4	19	18
35 - 40	8 148	25	0,3	13	30	0,4	15	15
40 UND MEHR	62 885	44	0,1	26	79	0,1	49	30
ZUSAMMEN	125 268	16 348	13,1	137	4 015	3,2	1 766	2 249

NOCH: 5. BEVOELKERUNG AM ORT DER HAUPTWOHNUNG, SCHUELER UND STUDIERENDE SOWIE AUSZUBILDENDE NACH ALTERSJAHREN UND GESCHLECHT
IN DEN KREISFREIEN STAEDTEN UND LANDKREISEN

06633 KASSEL

ALTER VON ... BIS UNTER ... JAHREN	BEVOELKERUNG AM ORT DER HAUPTWOHNUNG	DARUNTER						
		SCHUELER UND STUDIERENDE			AUSZUBILDENDE			
		ZUSAMMEN		DARUNTER ERWERBSTAETIG	ZUSAMMEN		KAUFM./ TECHN.	GEWERBLICH
	INSGESAMT	ANZAHL	% VON SP. 1	ANZAHL	ANZAHL	% VON SP. 1	ANZAHL	
	1	2	3	4	5	6	7	8
MAENNLICH								
UNTER 6	6 246	-	0,0	-	-	0,0	-	-
6 - 10	4 371	3 336	76,3	-	-	0,0	-	-
10 - 15	5 945	5 945	100,0	-	-	0,0	-	-
15 - 16	1 443	1 417	98,2	4	14	1,0	3	11
16 - 17	1 646	1 414	85,9	2	197	12,0	8	189
17 - 18	1 844	985	53,4	3	773	41,9	103	670
18 - 19	1 971	693	35,2	8	1 061	53,8	143	918
19 - 20	1 978	456	23,1	7	900	45,5	159	741
20 - 21	1 892	204	10,8	9	408	21,6	134	274
21 - 22	1 911	223	11,7	13	216	11,3	109	107
22 - 23	1 850	217	11,7	11	137	7,4	71	66
23 - 24	1 795	227	12,6	7	79	4,4	48	31
24 - 25	1 787	228	12,8	7	60	3,4	24	36
25 - 26	1 724	189	11,0	12	47	2,7	25	22
26 - 27	1 643	138	8,4	9	30	1,8	16	14
27 - 28	1 622	99	6,1	4	23	1,4	13	10
28 - 29	1 569	86	5,5	9	17	1,1	11	6
29 - 30	1 596	74	4,6	12	22	1,4	10	12
30 - 35	7 694	130	1,7	30	58	0,8	23	35
35 - 40	8 330	32	0,4	15	38	0,5	19	19
40 UND MEHR	49 555	57	0,1	36	107	0,2	56	51
ZUSAMMEN	108 412	16 150	14,9	198	4 187	3,9	975	3 212
WEIBLICH								
UNTER 6	5 936	-	0,0	-	-	0,0	-	-
6 - 10	4 080	3 150	77,2	-	-	0,0	-	-
10 - 15	5 720	5 720	100,0	-	-	0,0	-	-
15 - 16	1 398	1 375	98,4	2	7	0,5	6	1
16 - 17	1 572	1 443	91,8	2	95	6,0	63	32
17 - 18	1 655	977	59,0	2	561	33,9	396	165
18 - 19	1 780	681	38,3	5	851	47,8	596	255
19 - 20	1 893	519	27,4	11	778	41,1	571	207
20 - 21	1 779	286	16,1	14	553	31,1	416	137
21 - 22	1 659	191	11,5	15	305	18,4	232	73
22 - 23	1 633	166	10,2	8	139	8,5	111	28
23 - 24	1 625	127	7,8	8	53	3,3	38	15
24 - 25	1 615	114	7,1	10	38	2,4	32	6
25 - 26	1 635	73	4,5	2	24	1,5	12	12
26 - 27	1 551	51	3,3	3	11	0,7	7	4
27 - 28	1 507	33	2,2	3	10	0,7	8	2
28 - 29	1 523	24	1,6	3	12	0,8	10	2
29 - 30	1 536	31	2,0	4	8	0,5	6	2
30 - 35	7 547	60	0,8	10	36	0,5	25	11
35 - 40	8 200	24	0,3	10	26	0,3	15	11
40 UND MEHR	57 954	46	0,1	20	48	0,1	37	11
ZUSAMMEN	113 798	15 091	13,3	132	3 555	3,1	2 581	974
INSGESAMT								
UNTER 6	12 182	-	0,0	-	-	0,0	-	-
6 - 10	8 451	6 486	76,7	-	-	0,0	-	-
10 - 15	11 665	11 665	100,0	-	-	0,0	-	-
15 - 16	2 841	2 792	98,3	6	21	0,7	9	12
16 - 17	3 218	2 857	88,8	4	292	9,1	71	221
17 - 18	3 499	1 962	56,1	5	1 334	38,1	499	835
18 - 19	3 751	1 374	36,6	13	1 912	51,0	739	1 173
19 - 20	3 871	975	25,2	18	1 678	43,3	730	948
20 - 21	3 671	490	13,3	23	961	26,2	550	411
21 - 22	3 570	414	11,6	28	521	14,6	341	180
22 - 23	3 483	383	11,0	19	276	7,9	182	94
23 - 24	3 420	354	10,4	15	132	3,9	86	46
24 - 25	3 402	342	10,1	17	98	2,9	56	42
25 - 26	3 359	262	7,8	14	71	2,1	37	34
26 - 27	3 194	189	5,9	12	41	1,3	23	18
27 - 28	3 129	132	4,2	7	33	1,1	21	12
28 - 29	3 092	110	3,6	12	29	0,9	21	8
29 - 30	3 132	105	3,4	16	30	1,0	16	14
30 - 35	15 241	190	1,2	40	94	0,6	48	46
35 - 40	16 530	56	0,3	25	64	0,4	34	30
40 UND MEHR	107 509	103	0,1	56	155	0,1	93	62
ZUSAMMEN	222 210	31 241	14,1	330	7 742	3,5	3 556	4 186

NOCH: 5. BEVOELKERUNG AM ORT DER HAUPTWOHNUNG, SCHUELER UND STUDIERENDE SOWIE AUSZUBILDENDE NACH ALTERSJAHREN UND GESCHLECHT
IN DEN KREISFREIEN STAEDTEN UND LANDKREISEN

06634 SCHWALM-EDER-KREIS

ALTER VON ... BIS UNTER ... JAHREN	BEVOELKERUNG AM ORT DER HAUPTWOHNUNG	DARUNTER						
		SCHUELER UND STUDIERENDE			AUSZUBILDENDE			
		ZUSAMMEN		DARUNTER ERWERBSTAETIG	ZUSAMMEN		KAUFM. / TECHN.	GEWERBLICH
	INSGESAMT	ANZAHL	% VON SP. 1	ANZAHL	ANZAHL	% VON SP. 1	ANZAHL	
	1	2	3	4	5	6	7	8
MAENNLICH								
UNTER 6	5 278	-	0,0	-	-	0,0	-	-
6 - 10	3 591	2 767	77,1	-	-	0,0	-	-
10 - 15	4 964	4 964	100,0	-	-	0,0	-	-
15 - 16	1 238	1 202	97,1	1	21	1,7	1	20
16 - 17	1 296	1 057	81,6	2	210	16,2	6	204
17 - 18	1 418	732	51,6	5	608	42,9	82	526
18 - 19	1 492	476	31,9	2	843	56,5	119	724
19 - 20	1 574	349	22,2	6	652	41,4	92	560
20 - 21	1 561	155	9,9	6	343	22,0	105	238
21 - 22	1 537	125	8,1	4	201	13,1	63	138
22 - 23	1 548	143	9,2	6	120	7,8	47	73
23 - 24	1 499	124	8,3	4	75	5,0	31	44
24 - 25	1 421	144	10,1	7	53	3,7	17	36
25 - 26	1 423	131	9,2	6	31	2,2	16	15
26 - 27	1 415	100	7,1	4	29	2,0	9	20
27 - 28	1 363	88	6,5	12	20	1,5	8	12
28 - 29	1 348	67	5,0	4	15	1,1	9	6
29 - 30	1 286	33	2,6	1	23	1,8	10	13
30 - 35	6 256	71	1,1	19	50	0,8	29	21
35 - 40	6 339	26	0,4	10	36	0,6	23	13
40 UND MEHR	38 466	40	0,1	27	82	0,2	44	38
ZUSAMMEN	86 313	12 794	14,8	126	3 412	4,0	711	2 701
WEIBLICH								
UNTER 6	4 973	-	0,0	-	-	0,0	-	-
6 - 10	3 439	2 751	80,0	-	-	0,0	-	-
10 - 15	4 677	4 677	100,0	-	-	0,0	-	-
15 - 16	1 087	1 064	97,9	-	11	1,0	8	3
16 - 17	1 292	1 143	88,5	2	105	8,1	60	45
17 - 18	1 365	806	59,0	4	440	32,2	305	135
18 - 19	1 344	485	36,1	1	590	43,9	404	186
19 - 20	1 417	350	24,7	9	513	36,2	355	158
20 - 21	1 368	147	10,7	9	364	26,6	275	89
21 - 22	1 331	115	8,6	5	214	16,1	168	46
22 - 23	1 319	103	7,8	5	79	6,0	63	16
23 - 24	1 324	73	5,5	3	43	3,2	28	15
24 - 25	1 329	59	4,4	2	34	2,6	30	4
25 - 26	1 359	63	4,6	6	22	1,6	16	6
26 - 27	1 289	32	2,5	2	12	0,9	12	-
27 - 28	1 246	23	1,8	4	12	1,0	8	4
28 - 29	1 168	23	2,0	1	9	0,8	7	2
29 - 30	1 221	16	1,3	-	6	0,5	3	3
30 - 35	5 796	30	0,5	3	30	0,5	23	7
35 - 40	5 802	6	0,1	1	14	0,2	7	7
40 UND MEHR	46 230	18	0,0	4	38	0,1	30	8
ZUSAMMEN	90 376	11 984	13,3	61	2 536	2,8	1 802	734
INSGESAMT								
UNTER 6	10 251	-	0,0	-	-	0,0	-	-
6 - 10	7 030	5 518	78,5	-	-	0,0	-	-
10 - 15	9 641	9 641	100,0	-	-	0,0	-	-
15 - 16	2 325	2 266	97,5	1	32	1,4	9	23
16 - 17	2 588	2 200	85,0	4	315	12,2	66	249
17 - 18	2 783	1 538	55,3	9	1 048	37,7	387	661
18 - 19	2 836	961	33,9	3	1 433	50,5	523	910
19 - 20	2 991	699	23,4	15	1 165	39,0	447	718
20 - 21	2 929	302	10,3	15	707	24,1	380	327
21 - 22	2 868	240	8,4	9	415	14,5	231	184
22 - 23	2 867	246	8,6	11	199	6,9	110	89
23 - 24	2 823	197	7,0	7	118	4,2	59	59
24 - 25	2 750	203	7,4	9	87	3,2	47	40
25 - 26	2 782	194	7,0	12	53	1,9	32	21
26 - 27	2 704	132	4,9	6	41	1,5	21	20
27 - 28	2 609	111	4,3	16	32	1,2	16	16
28 - 29	2 516	90	3,6	5	24	1,0	16	8
29 - 30	2 507	49	2,0	1	29	1,2	13	16
30 - 35	12 052	101	0,8	22	80	0,7	52	28
35 - 40	12 141	32	0,3	11	50	0,4	30	20
40 UND MEHR	84 696	58	0,1	31	120	0,1	74	46
ZUSAMMEN	176 689	24 778	14,0	187	5 948	3,4	2 513	3 435

NOCH: 5. BEVÖLKERUNG AM ORT DER HAUPTWOHNUNG, SCHÜLER UND STUDIERENDE SOWIE AUSZUBILDENDE NACH ALTERSJAHREN UND GESCHLECHT
IN DEN KREISFREIEN STÄDTEN UND LANDKREISEN

06635 WALDECK-FRANKENBERG

ALTER VON ... BIS UNTER ... JAHREN	BEVÖLKERUNG AM ORT DER HAUPTWOHNUNG	DARUNTER							
		SCHÜLER UND STUDIERENDE			AUSZUBILDENDE				
		ZUSAMMEN		DARUNTER ERWERBSTÄTIG	ZUSAMMEN		KAUFM./ TECHN.	GEWERBLICH	
		ANZAHL	% VON SP. 1	ANZAHL	ANZAHL	% VON SP. 1	ANZAHL		
		1	2	3	4	5	6	7	8
MAENNLICH									
UNTER 6	4 447	-	0,0	-	-	0,0	-	-	-
6 - 10	2 906	2 176	74,9	-	-	0,0	-	-	-
10 - 15	4 079	4 079	100,0	-	-	0,0	-	-	-
15 - 16	1 013	984	97,1	2	16	1,6	1	15	
16 - 17	1 048	877	83,7	2	150	14,3	10	140	
17 - 18	1 203	649	53,9	3	493	41,0	50	443	
18 - 19	1 314	437	33,3	5	699	53,2	110	589	
19 - 20	1 401	335	23,9	6	612	43,7	105	507	
20 - 21	1 379	152	11,0	8	328	23,8	89	239	
21 - 22	1 252	120	9,6	6	135	10,8	50	85	
22 - 23	1 322	142	10,7	6	101	7,6	42	59	
23 - 24	1 285	117	9,1	5	65	5,1	28	37	
24 - 25	1 240	106	8,5	5	40	3,2	18	22	
25 - 26	1 218	104	8,5	3	31	2,5	12	19	
26 - 27	1 133	93	8,2	4	23	2,0	8	15	
27 - 28	1 182	54	4,6	9	22	1,9	11	11	
28 - 29	1 080	42	3,9	4	14	1,3	4	10	
29 - 30	1 093	28	2,6	5	7	0,6	2	5	
30 - 35	4 973	66	1,3	16	34	0,7	16	18	
35 - 40	5 002	24	0,5	11	19	0,4	9	10	
40 UND MEHR	32 795	37	0,1	23	50	0,2	20	30	
ZUSAMMEN	72 365	10 622	14,7	123	2 839	3,9	585	2 254	
WEIBLICH									
UNTER 6	4 171	-	0,0	-	-	0,0	-	-	-
6 - 10	2 869	2 204	76,8	-	-	0,0	-	-	-
10 - 15	3 830	3 830	100,0	-	-	0,0	-	-	-
15 - 16	979	966	98,7	-	4	0,4	4	-	-
16 - 17	1 086	980	90,2	5	74	6,8	52	22	
17 - 18	1 152	699	60,7	3	360	31,3	239	121	
18 - 19	1 203	468	38,9	4	537	44,6	367	170	
19 - 20	1 186	313	26,4	8	484	40,8	353	131	
20 - 21	1 176	144	12,2	3	360	30,6	290	70	
21 - 22	1 200	101	8,4	4	210	17,5	171	39	
22 - 23	1 076	67	6,2	4	102	9,5	84	18	
23 - 24	1 212	64	5,3	2	55	4,5	43	12	
24 - 25	1 190	50	4,2	6	31	2,6	28	3	
25 - 26	1 098	26	2,4	1	15	1,4	11	4	
26 - 27	1 110	27	2,4	2	12	1,1	9	3	
27 - 28	1 081	16	1,5	2	9	0,8	5	4	
28 - 29	1 052	17	1,6	4	8	0,8	7	1	
29 - 30	1 030	7	0,7	1	6	0,6	5	1	
30 - 35	4 651	22	0,5	7	14	0,3	9	5	
35 - 40	4 634	9	0,2	2	15	0,3	11	4	
40 UND MEHR	40 523	24	0,1	10	35	0,1	21	14	
ZUSAMMEN	77 509	10 034	12,9	68	2 331	3,0	1 709	622	
INSGESAMT									
UNTER 6	8 618	-	0,0	-	-	0,0	-	-	-
6 - 10	5 775	4 380	75,8	-	-	0,0	-	-	-
10 - 15	7 909	7 909	100,0	-	-	0,0	-	-	-
15 - 16	1 992	1 950	97,9	2	20	1,0	5	15	
16 - 17	2 134	1 857	87,0	7	224	10,5	62	162	
17 - 18	2 355	1 348	57,2	6	853	36,2	289	564	
18 - 19	2 517	905	36,0	9	1 236	49,1	477	759	
19 - 20	2 587	648	25,0	14	1 096	42,4	458	638	
20 - 21	2 555	296	11,6	11	688	26,9	379	309	
21 - 22	2 452	221	9,0	10	345	14,1	221	124	
22 - 23	2 398	209	8,7	10	203	8,5	126	77	
23 - 24	2 497	181	7,2	7	120	4,8	71	49	
24 - 25	2 430	156	6,4	11	71	2,9	46	25	
25 - 26	2 316	130	5,6	4	46	2,0	23	23	
26 - 27	2 243	120	5,3	6	35	1,6	17	18	
27 - 28	2 263	70	3,1	11	31	1,4	16	15	
28 - 29	2 132	59	2,8	8	22	1,0	11	11	
29 - 30	2 123	35	1,6	6	13	0,6	7	6	
30 - 35	9 624	88	0,9	23	48	0,5	25	23	
35 - 40	9 636	33	0,3	13	34	0,4	20	14	
40 UND MEHR	73 318	61	0,1	33	85	0,1	41	44	
ZUSAMMEN	149 874	20 656	13,8	191	5 170	3,4	2 294	2 876	

NOCH: 5. BEVOELKERUNG AM ORT DER HAUPTWOHNUNG, SCHUELER UND STUDIERENDE, SOWIE AUSZUBILDENDE NACH ALTERSJAHREN UND GESCHLECHT
IN DEN KREISFREIEN STAEDTEN UND LANDKREISEN

06636 WERRA-MEISSNER-KREIS

ALTER VON ... BIS UNTER ... JAHREN	BEVOELKERUNG AM ORT DER HAUPTWOHNUNG	DARUNTER						
		SCHUELER UND STUDIERENDE			AUSZUBILDENDE			
		ZUSAMMEN		DARUNTER ERWERBSTAETIG	ZUSAMMEN		KAUFM./ TECHN.	GEWERBLICH
	INSGESAMT	ANZAHL	% VON SP. 1	ANZAHL	ANZAHL	% VON SP. 1	ANZAHL	
	1	2	3	4	5	6	7	8
MAENNLICH								
UNTER 6	3 190	-	0,0	-	-	0,0	-	-
6 - 10	2 069	1 635	79,0	-	-	0,0	-	-
10 - 15	2 926	2 926	100,0	-	-	0,0	-	-
15 - 16	761	744	97,8	-	6	0,8	-	6
16 - 17	787	642	81,6	-	119	15,1	11	108
17 - 18	857	453	52,9	-	367	42,8	57	310
18 - 19	847	260	30,7	4	457	54,0	59	398
19 - 20	959	217	22,6	3	404	42,1	70	334
20 - 21	941	100	10,6	6	196	20,8	59	137
21 - 22	970	89	9,2	4	121	12,5	44	77
22 - 23	938	96	10,2	1	76	8,1	27	49
23 - 24	927	108	11,7	12	49	5,3	28	21
24 - 25	919	119	12,9	7	32	3,5	16	16
25 - 26	872	104	11,9	-	21	2,4	11	10
26 - 27	870	97	11,1	10	8	0,9	2	6
27 - 28	875	86	9,8	6	14	1,6	7	7
28 - 29	806	66	8,2	6	16	2,0	4	12
29 - 30	835	45	5,4	5	5	0,6	2	3
30 - 35	3 782	115	3,0	15	44	1,2	19	25
35 - 40	3 712	20	0,5	3	23	0,6	11	12
40 UND MEHR	25 207	43	0,2	33	38	0,2	15	23
ZUSAMMEN	54 050	7 965	14,7	115	1 996	3,7	442	1 554
WEIBLICH								
UNTER 6	3 015	-	0,0	-	-	0,0	-	-
6 - 10	2 017	1 577	78,2	-	-	0,0	-	-
10 - 15	2 754	2 754	100,0	-	-	0,0	-	-
15 - 16	724	705	97,4	-	6	0,8	3	3
16 - 17	789	703	89,1	1	62	7,9	44	18
17 - 18	826	509	61,6	4	240	29,1	154	86
18 - 19	874	344	39,4	3	385	44,1	260	125
19 - 20	890	227	25,5	4	352	39,6	245	107
20 - 21	813	85	10,5	6	240	29,5	183	57
21 - 22	801	72	9,0	3	146	18,2	113	33
22 - 23	798	67	8,4	4	66	8,3	46	20
23 - 24	819	68	8,3	1	19	2,3	17	2
24 - 25	803	51	6,4	1	14	1,7	10	4
25 - 26	839	47	5,6	2	12	1,4	8	4
26 - 27	762	37	4,9	3	11	1,4	8	3
27 - 28	794	31	3,9	3	6	0,8	5	1
28 - 29	746	15	2,0	1	9	1,2	5	4
29 - 30	706	12	1,7	1	3	0,4	3	-
30 - 35	3 427	32	0,9	4	11	0,3	9	2
35 - 40	3 463	11	0,3	3	6	0,2	3	3
40 UND MEHR	31 686	29	0,1	15	17	0,1	12	5
ZUSAMMEN	58 346	7 376	12,6	59	1 605	2,8	1 128	477
INSGESAMT								
UNTER 6	6 205	-	0,0	-	-	0,0	-	-
6 - 10	4 086	3 212	78,6	-	-	0,0	-	-
10 - 15	5 680	5 680	100,0	-	-	0,0	-	-
15 - 16	1 485	1 449	97,6	-	12	0,8	3	9
16 - 17	1 576	1 345	85,3	1	181	11,5	55	126
17 - 18	1 683	962	57,2	4	607	36,1	211	396
18 - 19	1 721	604	35,1	7	842	48,9	319	523
19 - 20	1 849	444	24,0	7	756	40,9	315	441
20 - 21	1 754	185	10,5	12	436	24,9	242	194
21 - 22	1 771	161	9,1	7	267	15,1	157	110
22 - 23	1 736	163	9,4	5	142	8,2	73	69
23 - 24	1 746	176	10,1	13	68	3,9	45	23
24 - 25	1 722	170	9,9	8	46	2,7	26	20
25 - 26	1 711	151	8,8	2	33	1,9	19	14
26 - 27	1 632	134	8,2	13	19	1,2	10	9
27 - 28	1 669	117	7,0	9	20	1,2	12	8
28 - 29	1 552	81	5,2	7	25	1,6	9	16
29 - 30	1 541	57	3,7	6	8	0,5	5	3
30 - 35	7 209	147	2,0	19	55	0,8	28	27
35 - 40	7 175	31	0,4	6	29	0,4	14	15
40 UND MEHR	56 893	72	0,1	48	55	0,1	27	28
ZUSAMMEN	112 396	15 341	13,6	174	3 601	3,2	1 570	2 031

6. ERWERBSTÄTIGE NACH SOZIO-ÖKONOMISCHER

HESSEN

LFD. NR.	SOZIO-ÖKONOMISCHE GLIEDERUNG	ERWERBS- TÄTIGE INSGESAMT	DARUNTER MIT ALLGEMEINEM SCHULABSCHLUSS			
			VOLKS-, HAUPTSCHULE	REALSCHULE ODER GLEICHWERTIGER SCHULABSCHLUSS	HOCH-, FACHHOCHSCHULREIFE	M A E N N
	SELBSTÄNDIGE					
	SELBSTÄNDIGE NICHT IN FREIEN BERUFEN					
	IN DER LANDWIRTSCHAFT					
01	MIT BEZAHLTEN BESCHÄFTIGTEN	3 108	2 084	598	332	
02	DAVON: OHNE NEBENERWERBSTÄTIGKEIT	2 894	1 938	561	308	
03	MIT NEBENERWERBSTÄTIGKEIT	214	146	37	24	
04	OHNE BEZAHLTE BESCHÄFTIGTE	14 680	12 593	1 392	472	
05	DAVON: OHNE NEBENERWERBSTÄTIGKEIT	13 515	11 588	1 311	429	
06	MIT NEBENERWERBSTÄTIGKEIT	1 165	1 005	81	43	
07	ZUSAMMEN	17 788	14 677	1 990	804	
	AUSSERHALB DER LANDWIRTSCHAFT					
08	MIT BEZAHLTEN BESCHÄFTIGTEN	64 617	38 020	15 284	8 361	
09	DAVON: OHNE NEBENERWERBSTÄTIGKEIT	62 170	36 490	14 820	8 027	
10	MIT LANDW. NEBENERWERBSTÄTIGKEIT	1 138	911	139	52	
11	MIT NICHTLANDW. NEBENERWERBSTÄTIGKEIT	1 309	619	325	282	
12	OHNE BEZAHLTE BESCHÄFTIGTE	37 121	20 799	8 322	5 973	
13	DAVON: OHNE NEBENERWERBSTÄTIGKEIT	34 877	19 494	7 996	5 638	
14	MIT LANDW. NEBENERWERBSTÄTIGKEIT	854	707	78	27	
15	MIT NICHTLANDW. NEBENERWERBSTÄTIGKEIT	1 390	598	248	308	
16	ZUSAMMEN	101 738	58 819	23 606	14 334	
17	ZUSAMMEN	119 526	73 496	25 596	15 138	
	SELBSTÄNDIGE IN FREIEN BERUFEN					
	MIT FACHHOCH-/HOCHSCHULABSCHLUSS (UNTER 65 JAHREN)					
18	MIT BEZAHLTEN BESCHÄFTIGTEN	14 556	258	810	13 488	
19	DAVON: OHNE NEBENERWERBSTÄTIGKEIT	14 101	252	795	13 054	
20	MIT NEBENERWERBSTÄTIGKEIT	455	6	15	434	
21	OHNE BEZAHLTE BESCHÄFTIGTE	5 872	204	648	5 020	
22	DAVON: OHNE NEBENERWERBSTÄTIGKEIT	5 566	197	622	4 747	
23	MIT NEBENERWERBSTÄTIGKEIT	306	7	26	273	
24	ZUSAMMEN	20 428	462	1 458	18 508	
	OHNE FACHHOCH-/HOCHSCHULABSCHLUSS 2)					
25	MIT BEZAHLTEN BESCHÄFTIGTEN	5 026	1 344	1 717	601	
26	DAVON: OHNE NEBENERWERBSTÄTIGKEIT	4 883	1 311	1 675	578	
27	MIT NEBENERWERBSTÄTIGKEIT	143	33	42	23	
28	OHNE BEZAHLTE BESCHÄFTIGTE	4 665	1 546	1 316	988	
29	DAVON: OHNE NEBENERWERBSTÄTIGKEIT	4 404	1 485	1 269	939	
30	MIT NEBENERWERBSTÄTIGKEIT	261	61	47	49	
31	ZUSAMMEN	9 691	2 890	3 033	1 589	
32	ZUSAMMEN	30 119	3 352	4 491	20 097	
33	SELBSTÄNDIGE MIT BEZAHLTEN BESCHÄFTIGTEN	87 307	41 706	18 409	22 782	
34	SELBSTÄNDIGE OHNE BEZAHLTE BESCHÄFTIGTE	62 338	35 142	11 678	12 453	
35	ZUSAMMEN	149 645	76 848	30 087	35 235	
	MITHELFFENDE FAMILIENANGEHÖRIGE					
	IN DER LANDWIRTSCHAFT					
36	MIT BEZAHLTEN BESCHÄFTIGTEN	2 059	1 269	447	116	
37	DAVON: OHNE NEBENERWERBSTÄTIGKEIT	1 859	1 164	413	105	
38	MIT NEBENERWERBSTÄTIGKEIT	200	105	34	11	
39	AUSSERHALB DER LANDWIRTSCHAFT	4 272	2 355	783	587	
40	DAVON: OHNE NEBENERWERBSTÄTIGKEIT	3 901	2 198	729	530	
41	MIT LANDW. NEBENERWERBSTÄTIGKEIT	96	54	12	7	
42	MIT NICHTLANDW. NEBENERWERBSTÄTIGKEIT	275	103	42	50	
43	ZUSAMMEN	6 331	3 624	1 230	703	
	BEAMTE, RICHTER, SOLDATEN USW.					
44	MIT FACHHOCH-/HOCHSCHULABSCHLUSS (UNTER 65 JAHREN)	59 406	1 549	6 772	51 085	
45	DAVON: OHNE NEBENERWERBSTÄTIGKEIT	56 667	1 481	6 483	48 703	
46	MIT NEBENERWERBSTÄTIGKEIT	2 739	68	289	2 382	
47	OHNE FACHHOCH-/HOCHSCHULABSCHLUSS 2)	106 316	48 921	39 571	17 518	
48	DAVON: OHNE NEBENERWERBSTÄTIGKEIT	102 556	46 839	38 302	17 137	
49	MIT NEBENERWERBSTÄTIGKEIT	3 760	2 082	1 269	381	
50	ZUSAMMEN	165 722	50 470	46 343	68 603	
	ANGESTELLTE					
51	MIT FACHHOCH-/HOCHSCHULABSCHLUSS (UNTER 65 JAHREN)	128 002	5 448	17 701	104 853	
52	DAVON: OHNE NEBENERWERBSTÄTIGKEIT	121 934	5 221	16 988	99 725	
53	MIT NEBENERWERBSTÄTIGKEIT	6 068	227	713	5 128	
54	OHNE FACHHOCH-/HOCHSCHULABSCHLUSS 2)	380 067	206 133	131 609	40 707	
55	DAVON: OHNE NEBENERWERBSTÄTIGKEIT	365 656	197 805	127 076	39 341	
56	MIT NEBENERWERBSTÄTIGKEIT	14 411	8 328	4 533	1 366	
57	ZUSAMMEN	508 069	211 581	149 310	145 560	
	ARBEITER					
	FACHARBEITER, GESELLEN, VORARBEITER					
58	MIT BERUFSFACH-/FACHSCHULABSCHLUSS (UNT. 65 JAHREN)	32 914	20 570	10 580	1 764	
59	DAVON: OHNE NEBENERWERBSTÄTIGKEIT	31 002	19 177	10 147	1 678	
60	MIT LANDW. NEBENERWERBSTÄTIGKEIT	952	769	162	21	
61	MIT NICHTLANDW. NEBENERWERBSTÄTIGKEIT	960	624	271	65	
62	OHNE BERUFSFACH-/FACHSCHULABSCHLUSS 2)	304 594	255 816	40 292	8 150	
63	ZUSAMMEN	337 508	276 386	50 872	9 914	
	SONSTIGE ARBEITER					
64	MIT BERUFSFACH-/FACHSCHULABSCHLUSS (UNT. 65 JAHREN)	14 722	10 552	3 401	769	
65	DAVON: OHNE NEBENERWERBSTÄTIGKEIT	13 071	9 158	3 186	727	
66	MIT LANDW. NEBENERWERBSTÄTIGKEIT	1 102	1 001	93	8	
67	MIT NICHTLANDW. NEBENERWERBSTÄTIGKEIT	549	393	122	34	
68	OHNE BERUFSFACH-/FACHSCHULABSCHLUSS 2)	259 145	230 248	19 923	8 474	
69	ZUSAMMEN	273 867	240 800	23 324	9 243	
70	ZUSAMMEN	611 375	517 186	74 196	19 157	
	AUSZUBILDENDE					
71	AUSZUBILDENDE, GEWERBLICH	65 276	33 925	25 772	5 550	
72	AUSZUBILDENDE, KAUFM./TECHN.	24 245	5 183	10 520	8 526	
73	ZUSAMMEN	89 521	39 108	36 292	14 076	
74	ZUSAMMEN	1 530 663	898 817	337 458	283 334	

*) OHNE SCHÜLER UND STUDIERENDE. - 1) NUR FÄLLE, DIE KEINEN ABSCHLUSS AN BERUFSBILDENDEN SCHULEN BZW. HOCHSCHULEN ANGEZEIGT HABEN.
2) EINSCHL. 65 JAHRE UND ÄLTER.

GLIEDERUNG UND HOECHSTEM SCHULABSCHLUSS *)

DAVON MIT ABSCHLUSS AN EINER BERUFSBILDENDEN SCHULE						DARUNTER MIT PRAKTISCHER BERUFS-AUSBIL- DUNG 1) (2 JAHRE U. MEHR)	LFD. NR.
ZUSAMMEN	BERUFSFACHSCHULE	FACHSCHULE	FACHHOCHSCHULE	HOCHSCHULE			
L I C H							
1 434	370	733	244	87		1 161	01
1 338	347	682	233	76		1 089	02
96	23	51	11	11		72	03
5 559	1 884	3 298	258	119		4 572	04
5 172	1 742	3 086	238	106		4 149	05
387	142	212	20	13		423	06
6 993	2 254	4 031	502	206		5 733	07
20 219	5 526	8 343	3 937	2 413		33 907	08
19 377	5 273	8 030	3 788	2 286		32 698	09
308	104	152	30	22		634	10
534	149	161	119	105		575	11
9 427	2 454	3 139	2 020	1 814		18 716	12
8 835	2 305	2 958	1 910	1 682		17 696	13
166	59	79	16	12		497	14
426	90	122	94	120		523	15
29 646	7 980	11 482	5 957	4 227		52 623	16
36 639	10 234	15 513	6 459	4 433		58 356	17
14 556	-	-	2 789	11 767		-	18
14 101	-	-	2 711	11 390		-	19
455	-	-	78	377		-	20
5 872	-	-	2 451	3 421		-	21
5 566	-	-	2 358	3 208		-	22
306	-	-	93	213		-	23
20 428	-	-	5 240	15 188		-	24
1 292	461	831	-	-		1 707	25
1 254	450	804	-	-		1 660	26
38	11	27	-	-		47	27
1 057	337	720	-	-		1 566	28
1 005	321	684	-	-		1 505	29
52	16	36	-	-		61	30
2 349	798	1 551	-	-		3 273	31
22 777	798	1 551	5 240	15 188		3 273	32
37 501	6 357	9 907	6 970	14 267		36 775	33
21 915	4 675	7 157	4 729	5 354		24 854	34
59 416	11 032	17 064	11 699	19 621		61 629	35
829	281	460	67	21		565	36
766	256	428	64	18		515	37
63	25	32	3	3		50	38
894	246	263	177	208		1 761	39
813	229	237	161	186		1 625	40
19	3	11	3	2		41	41
62	14	15	13	20		95	42
1 723	527	723	244	229		2 326	43
59 406	-	-	20 038	39 368		-	44
56 667	-	-	19 223	37 444		-	45
2 739	-	-	815	1 924		-	46
21 767	9 796	11 971	-	-		51 364	47
20 799	9 371	11 428	-	-		49 542	48
968	425	543	-	-		1 822	49
81 173	9 796	11 971	20 038	39 368		51 364	50
128 002	-	-	64 114	63 888		-	51
121 934	-	-	61 458	60 476		-	52
6 068	-	-	2 656	3 412		-	53
86 330	33 661	52 669	-	-		235 027	54
82 111	32 053	50 058	-	-		226 709	55
4 219	1 608	2 611	-	-		8 318	56
214 332	33 661	52 669	64 114	63 888		235 027	57
32 914	18 603	14 311	-	-		-	58
31 002	17 684	13 318	-	-		-	59
952	438	514	-	-		-	60
960	481	479	-	-		-	61
4 360	-	-	2 327	2 033		262 591	62
37 274	18 603	14 311	2 327	2 033		262 591	63
14 722	9 632	5 090	-	-		-	64
13 071	8 759	4 312	-	-		-	65
1 102	521	581	-	-		-	66
549	352	197	-	-		-	67
3 587	-	-	1 571	2 016		127 162	68
18 309	9 632	5 090	1 571	2 016		127 162	69
55 583	28 235	19 401	3 898	4 049		389 753	70
7 077	4 714	1 454	469	440		4 860	71
4 394	1 993	920	598	883		2 948	72
11 471	6 707	2 374	1 067	1 323		7 808	73
423 698	89 958	104 202	101 060	128 478		747 907	74

NOCH: 6. ERWERBSTÄTIGE NACH SOZIO-ÖKONOMISCHER

HESSEN

LFD. NR.	SOZIO-ÖKONOMISCHE GLIEDERUNG	ERWERBSTÄTIGE INSGESAMT	DARUNTER MIT ALLGEMEINEM SCHULABSCHLUSS		
			VOLKS-, HAUPTSCHULE	REALSCHULE ODER GLEICHWERTIGER SCHULABSCHLUSS	HOCH-, FACHHOCHSCHULREIFE
	SELBSTÄNDIGE				W E I B
	SELBSTÄNDIGE NICHT IN FREIEN BERUFEN IN DER LANDWIRTSCHAFT				
01	MIT BEZAHLTEN BESCHÄFTIGTEN	595	377	149	45
02	DAVON: OHNE NEBENERWERBSTÄTIGKEIT	569	360	143	43
03	MIT NEBENERWERBSTÄTIGKEIT	26	17	6	2
04	OHNE BEZAHLTE BESCHÄFTIGTE	1 759	1 432	198	71
05	DAVON: OHNE NEBENERWERBSTÄTIGKEIT	1 607	1 313	182	58
06	MIT NEBENERWERBSTÄTIGKEIT	152	119	16	13
07	ZUSAMMEN	2 354	1 809	347	116
	AUSSERHALB DER LANDWIRTSCHAFT				
08	MIT BEZAHLTEN BESCHÄFTIGTEN	19 659	11 390	5 440	1 692
09	DAVON: OHNE NEBENERWERBSTÄTIGKEIT	19 106	11 085	5 283	1 632
10	MIT LANDW. NEBENERWERBSTÄTIGKEIT	89	60	20	8
11	MIT NICHTLANDW. NEBENERWERBSTÄTIGKEIT	464	245	137	52
12	OHNE BEZAHLTE BESCHÄFTIGTE	22 825	13 235	5 997	2 389
13	DAVON: OHNE NEBENERWERBSTÄTIGKEIT	21 106	12 290	5 523	2 190
14	MIT LANDW. NEBENERWERBSTÄTIGKEIT	155	115	16	14
15	MIT NICHTLANDW. NEBENERWERBSTÄTIGKEIT	1 564	830	458	185
16	ZUSAMMEN	42 484	24 625	11 437	4 081
17	ZUSAMMEN	44 838	26 434	11 784	4 197
	SELBSTÄNDIGE IN FREIEN BERUFEN MIT FACHHOCH-/HOCHSCHULABSCHLUSS (UNTER 65 JAHREN)				
18	MIT BEZAHLTEN BESCHÄFTIGTEN	3 341	22	76	3 243
19	DAVON: OHNE NEBENERWERBSTÄTIGKEIT	3 260	22	73	3 165
20	MIT NEBENERWERBSTÄTIGKEIT	81	-	3	78
21	OHNE BEZAHLTE BESCHÄFTIGTE	3 048	50	222	2 776
22	DAVON: OHNE NEBENERWERBSTÄTIGKEIT	2 802	46	209	2 547
23	MIT NEBENERWERBSTÄTIGKEIT	246	4	13	229
24	ZUSAMMEN	6 389	72	298	6 019
	OHNE FACHHOCH-/HOCHSCHULABSCHLUSS 2)				
25	MIT BEZAHLTEN BESCHÄFTIGTEN	1 422	293	702	212
26	DAVON: OHNE NEBENERWERBSTÄTIGKEIT	1 379	280	683	205
27	MIT NEBENERWERBSTÄTIGKEIT	43	13	19	7
28	OHNE BEZAHLTE BESCHÄFTIGTE	2 763	665	1 225	636
29	DAVON: OHNE NEBENERWERBSTÄTIGKEIT	2 569	617	1 146	599
30	MIT NEBENERWERBSTÄTIGKEIT	194	48	79	37
31	ZUSAMMEN	4 185	958	1 927	848
32	ZUSAMMEN	10 574	1 030	2 225	6 867
33	SELBSTÄNDIGE MIT BEZAHLTEN BESCHÄFTIGTEN	25 017	12 082	6 367	5 192
34	SELBSTÄNDIGE OHNE BEZAHLTE BESCHÄFTIGTE	30 395	15 382	7 642	5 872
35	ZUSAMMEN	55 412	27 464	14 009	11 064
	MITHELFFENDE FAMILIENANGEHÖRIGE IN DER LANDWIRTSCHAFT				
36	MIT BEZAHLTEN BESCHÄFTIGTEN	9 248	7 675	1 171	198
37	DAVON: OHNE NEBENERWERBSTÄTIGKEIT	8 356	6 959	1 041	175
38	MIT NEBENERWERBSTÄTIGKEIT	892	716	130	23
39	AUSSERHALB DER LANDWIRTSCHAFT	19 699	11 801	4 924	1 942
40	DAVON: OHNE NEBENERWERBSTÄTIGKEIT	17 795	10 690	4 471	1 724
41	MIT LANDW. NEBENERWERBSTÄTIGKEIT	359	302	31	12
42	MIT NICHTLANDW. NEBENERWERBSTÄTIGKEIT	1 545	809	422	206
43	ZUSAMMEN	28 947	19 476	6 095	2 140
	BEAMTE, RICHTER, SOLDATEN USW. MIT FACHHOCH-/HOCHSCHULABSCHLUSS (UNTER 65 JAHREN)				
44	MIT BEZAHLTEN BESCHÄFTIGTEN	28 085	89	879	27 117
45	DAVON: OHNE NEBENERWERBSTÄTIGKEIT	27 688	88	861	26 739
46	MIT NEBENERWERBSTÄTIGKEIT	397	1	18	378
47	OHNE FACHHOCH-/HOCHSCHULABSCHLUSS 2)	16 089	3 751	9 631	2 672
48	DAVON: OHNE NEBENERWERBSTÄTIGKEIT	15 902	3 703	9 532	2 636
49	MIT NEBENERWERBSTÄTIGKEIT	187	48	99	36
50	ZUSAMMEN	44 174	3 840	10 510	29 789
	ANGESTELLTE MIT FACHHOCH-/HOCHSCHULABSCHLUSS (UNTER 65 JAHREN)				
51	MIT BEZAHLTEN BESCHÄFTIGTEN	43 633	541	4 366	38 726
52	DAVON: OHNE NEBENERWERBSTÄTIGKEIT	42 126	532	4 223	37 371
53	MIT NEBENERWERBSTÄTIGKEIT	1 507	9	143	1 355
54	OHNE FACHHOCH-/HOCHSCHULABSCHLUSS 2)	476 691	212 849	215 786	46 514
55	DAVON: OHNE NEBENERWERBSTÄTIGKEIT	467 973	209 079	211 827	45 625
56	MIT NEBENERWERBSTÄTIGKEIT	8 718	3 770	3 959	889
57	ZUSAMMEN	520 324	213 390	220 152	85 240
	ARBEITER FACHARBEITER, GESELLEN, VORARBEITER MIT BERUFSFACH-/FACHSCHULABSCHLUSS (UNT. 65 JAHREN)				
58	MIT BEZAHLTEN BESCHÄFTIGTEN	5 116	2 822	1 974	320
59	DAVON: OHNE NEBENERWERBSTÄTIGKEIT	4 955	2 733	1 913	309
60	MIT LANDW. NEBENERWERBSTÄTIGKEIT	45	24	19	2
61	MIT NICHTLANDW. NEBENERWERBSTÄTIGKEIT	116	65	42	9
62	OHNE BERUFSFACH-/FACHSCHULABSCHLUSS 2)	38 722	29 888	7 069	1 664
63	ZUSAMMEN	43 838	32 710	9 043	1 984
	SONSTIGE ARBEITER MIT BERUFSFACH-/FACHSCHULABSCHLUSS (UNT. 65 JAHREN)				
64	MIT BEZAHLTEN BESCHÄFTIGTEN	11 640	7 721	3 510	409
65	DAVON: OHNE NEBENERWERBSTÄTIGKEIT	11 151	7 384	3 377	390
66	MIT LANDW. NEBENERWERBSTÄTIGKEIT	90	69	20	1
67	MIT NICHTLANDW. NEBENERWERBSTÄTIGKEIT	399	268	113	18
68	OHNE BERUFSFACH-/FACHSCHULABSCHLUSS 2)	167 264	150 050	12 926	3 716
69	ZUSAMMEN	178 904	157 771	16 436	4 125
70	ZUSAMMEN	222 742	190 481	25 479	6 109
	AUSZUBILDENDE AUSZUBILDENDE, GEWERBLICH				
71	MIT BEZAHLTEN BESCHÄFTIGTEN	19 967	8 070	8 614	3 263
72	DAVON: OHNE NEBENERWERBSTÄTIGKEIT	54 527	10 657	30 937	12 901
73	MIT NEBENERWERBSTÄTIGKEIT	74 494	18 727	39 551	16 164
74	ZUSAMMEN	946 093	473 378	315 796	150 506

*) OHNE SCHÜLER UND STUDIERENDE. - 1) NUR FÄLLE, DIE KEINEN ABSCHLUSS AN BERUFSBILDENDEN SCHULEN BZW. HOCHSCHULEN ANGEZEIGT HABEN.
2) EINSCHL. 65 JAHRE UND ÄLTER.

GLIEDERUNG UND HÖCHSTEN SCHULABSCHLUSS *)

DAVON MIT ABSCHLUSS AN EINER BERUFSBILDENDEN SCHULE					DARUNTER MIT PRAKTISCHER BERUFS-AUSBIL- DUNG 1) (2 JAHRE U. MEHR)	LFD. NR.
ZUSAMMEN	BERUFSFACHSCHULE	FACHSCHULE	FACHHOCHSCHULE	HOCHSCHULE		
L I C H						
162	56	74	15	17	202	01
155	55	71	13	16	196	02
7	1	3	2	1	6	03
439	181	216	21	21	351	04
412	169	209	19	15	316	05
27	12	7	2	6	35	06
601	237	290	36	38	553	07
4 378	1 784	1 762	414	418	8 333	08
4 218	1 708	1 711	399	400	8 135	09
26	14	10	-	2	29	10
134	62	41	15	16	169	11
5 101	1 970	1 833	482	816	9 307	12
4 661	1 802	1 680	440	739	8 627	13
29	11	11	3	4	34	14
411	157	142	39	73	646	15
9 479	3 754	3 595	896	1 234	17 640	16
10 080	3 991	3 885	932	1 272	18 193	17
3 341	-	-	232	3 109	-	18
3 260	-	-	221	3 039	-	19
81	-	-	11	70	-	20
3 048	-	-	780	2 268	-	21
2 802	-	-	726	2 076	-	22
246	-	-	54	192	-	23
6 389	-	-	1 012	5 377	-	24
561	180	381	-	-	377	25
545	175	370	-	-	361	26
16	5	11	-	-	16	27
1 141	370	771	-	-	647	28
1 062	341	721	-	-	606	29
79	29	50	-	-	41	30
1 702	550	1 152	-	-	1 024	31
8 091	550	1 152	1 012	5 377	1 024	32
8 442	2 020	2 217	661	3 544	8 912	33
9 729	2 521	2 820	1 283	3 105	10 305	34
18 171	4 541	5 037	1 944	6 649	19 217	35
2 528	1 068	1 361	49	50	1 804	36
2 319	957	1 272	45	45	1 631	37
209	111	89	4	5	173	38
4 079	1 567	1 369	353	790	7 458	39
3 622	1 397	1 214	318	693	6 789	40
58	30	23	2	3	68	41
399	140	132	33	94	601	42
6 607	2 635	2 730	402	840	9 262	43
28 085	-	-	4 099	23 986	-	44
27 688	-	-	4 049	23 639	-	45
397	-	-	50	347	-	46
4 140	2 273	1 867	-	-	3 590	47
4 083	2 244	1 839	-	-	3 550	48
57	29	28	-	-	40	49
32 225	2 273	1 867	4 099	23 986	3 590	50
43 633	-	-	15 783	27 850	-	51
42 126	-	-	15 364	26 762	-	52
1 507	-	-	419	1 088	-	53
110 745	61 924	48 821	-	-	261 643	54
108 342	60 663	47 679	-	-	257 198	55
2 403	1 261	1 142	-	-	4 445	56
154 378	61 924	48 821	15 783	27 850	261 643	57
5 116	3 148	1 968	-	-	-	58
4 955	3 050	1 905	-	-	-	59
45	28	17	-	-	-	60
116	70	46	-	-	-	61
674	-	-	332	342	26 817	62
5 790	3 148	1 968	332	342	26 817	63
11 640	8 514	3 126	-	-	-	64
11 151	8 167	2 984	-	-	-	65
90	61	29	-	-	-	66
399	286	113	-	-	-	67
1 377	-	-	530	847	43 194	68
13 017	8 514	3 126	530	847	43 194	69
18 807	11 662	5 094	862	1 189	70 011	70
3 015	1 927	723	156	209	1 364	71
11 754	7 656	2 765	568	765	4 115	72
14 769	9 583	3 488	724	974	5 479	73
244 957	92 618	67 037	23 814	61 488	369 202	74

HESSEN		ERWERBS- TÄTIGE	DARUNTER MIT ALLGEMEINEM SCHULABSCHLUSS		
LFD. NR.	SOZIO-OEKONOMISCHE GLIEDERUNG		VOLKS-, HAUPTSCHULE	REALSCHULE ODER GLEICHWERTIGER SCHULABSCHLUSS	HOCH-, FACHHOCHSCHULREIFE
		INSGESAMT			
SELBSTÄNDIGE:					I N S
SELBSTÄNDIGE NICHT IN FREIEN BERUFEN					
IN DER LANDWIRTSCHAFT					
01	MIT BEZAHLTEN BESCHÄFTIGTEN	3 703	2 461	747	377
02	DAVON: OHNE NEBENERWERBSTÄTIGKEIT	3 463	2 298	704	351
03	MIT NEBENERWERBSTÄTIGKEIT	240	163	43	26
04	OHNE BEZAHLTE BESCHÄFTIGTE	16 439	14 025	1 590	543
05	DAVON: OHNE NEBENERWERBSTÄTIGKEIT	15 122	12 901	1 493	487
06	MIT NEBENERWERBSTÄTIGKEIT	1 317	1 124	97	56
07	ZUSAMMEN	20 142	16 486	2 337	920
AUSSERHALB DER LANDWIRTSCHAFT					
08	MIT BEZAHLTEN BESCHÄFTIGTEN	84 276	49 410	20 724	10 053
09	DAVON: OHNE NEBENERWERBSTÄTIGKEIT	81 276	47 575	20 103	9 659
10	MIT LANDW. NEBENERWERBSTÄTIGKEIT	1 227	971	159	60
11	MIT NICHTLANDW. NEBENERWERBSTÄTIGKEIT	1 773	864	462	334
12	OHNE BEZAHLTE BESCHÄFTIGTE	59 946	34 034	14 319	8 362
13	DAVON: OHNE NEBENERWERBSTÄTIGKEIT	55 983	31 784	13 519	7 828
14	MIT LANDW. NEBENERWERBSTÄTIGKEIT	1 009	822	94	41
15	MIT NICHTLANDW. NEBENERWERBSTÄTIGKEIT	2 954	1 428	706	493
16	ZUSAMMEN	144 222	83 444	35 043	18 415
17	ZUSAMMEN	164 364	99 930	37 380	19 335
SELBSTÄNDIGE IN FREIEN BERUFEN					
MIT FACHHOCH-/HOCHSCHULABSCHLUSS (UNTER 65 JAHREN):					
18	MIT BEZAHLTEN BESCHÄFTIGTEN	17 897	280	886	16 731
19	DAVON: OHNE NEBENERWERBSTÄTIGKEIT	17 361	274	868	16 219
20	MIT NEBENERWERBSTÄTIGKEIT	536	6	18	512
21	OHNE BEZAHLTE BESCHÄFTIGTE	8 920	254	870	7 796
22	DAVON: OHNE NEBENERWERBSTÄTIGKEIT	8 368	243	831	7 294
23	MIT NEBENERWERBSTÄTIGKEIT	552	11	39	502
24	ZUSAMMEN	26 817	534	1 756	24 527
OHNE FACHHOCH-/HOCHSCHULABSCHLUSS 2)					
25	MIT BEZAHLTEN BESCHÄFTIGTEN	6 448	1 637	2 419	813
26	DAVON: OHNE NEBENERWERBSTÄTIGKEIT	6 262	1 591	2 358	783
27	MIT NEBENERWERBSTÄTIGKEIT	186	46	61	30
28	OHNE BEZAHLTE BESCHÄFTIGTE	7 428	2 211	2 541	1 624
29	DAVON: OHNE NEBENERWERBSTÄTIGKEIT	6 973	2 102	2 415	1 538
30	MIT NEBENERWERBSTÄTIGKEIT	455	109	126	86
31	ZUSAMMEN	13 876	3 849	4 960	2 437
32	ZUSAMMEN	40 693	4 382	6 716	26 964
33	SELBSTÄNDIGE MIT BEZAHLTEN BESCHÄFTIGTEN	112 324	53 788	24 776	27 974
34	SELBSTÄNDIGE OHNE BEZAHLTE BESCHÄFTIGTE	92 733	50 524	19 320	18 325
35	ZUSAMMEN	205 057	104 312	44 096	46 299
MITHELFFENDE FAMILIENANGEHÖRIGE					
IN DER LANDWIRTSCHAFT					
36	MIT BEZAHLTEN BESCHÄFTIGTEN	11 307	8 944	1 618	314
37	DAVON: OHNE NEBENERWERBSTÄTIGKEIT	10 215	8 123	1 454	280
38	MIT NEBENERWERBSTÄTIGKEIT	1 092	821	164	34
39	AUSSERHALB DER LANDWIRTSCHAFT	23 971	14 156	5 707	2 529
40	DAVON: OHNE NEBENERWERBSTÄTIGKEIT	21 696	12 888	5 200	2 254
41	MIT LANDW. NEBENERWERBSTÄTIGKEIT	455	356	43	19
42	MIT NICHTLANDW. NEBENERWERBSTÄTIGKEIT	1 820	912	464	256
43	ZUSAMMEN	35 278	23 100	7 325	2 843
BEAMTE, RICHTER, SOLDATEN USW.					
MIT FACHHOCH-/HOCHSCHULABSCHLUSS (UNTER 65 JAHREN):					
44	MIT BEZAHLTEN BESCHÄFTIGTEN	87 491	1 638	7 651	78 202
45	DAVON: OHNE NEBENERWERBSTÄTIGKEIT	84 355	1 569	7 344	75 442
46	MIT NEBENERWERBSTÄTIGKEIT	3 136	69	307	2 760
47	OHNE FACHHOCH-/HOCHSCHULABSCHLUSS 2)	122 405	52 672	49 202	20 190
48	DAVON: OHNE NEBENERWERBSTÄTIGKEIT	118 458	50 542	47 834	19 773
49	MIT NEBENERWERBSTÄTIGKEIT	3 947	2 130	1 368	417
50	ZUSAMMEN	209 896	54 310	56 853	98 392
ANGESTELLTE					
MIT FACHHOCH-/HOCHSCHULABSCHLUSS (UNTER 65 JAHREN):					
51	MIT BEZAHLTEN BESCHÄFTIGTEN	171 635	5 989	22 067	143 579
52	DAVON: OHNE NEBENERWERBSTÄTIGKEIT	164 060	5 753	21 211	137 096
53	MIT NEBENERWERBSTÄTIGKEIT	7 575	236	856	6 483
54	OHNE FACHHOCH-/HOCHSCHULABSCHLUSS 2)	856 758	418 982	347 395	87 221
55	DAVON: OHNE NEBENERWERBSTÄTIGKEIT	833 629	406 884	338 903	84 966
56	MIT NEBENERWERBSTÄTIGKEIT	23 129	12 098	8 492	2 255
57	ZUSAMMEN	1 028 393	424 971	369 462	230 800
ARBEITER					
FACHARBEITER, GESELLEN, VORARBEITER					
MIT BERUFSFACH-/FACHSCHULABSCHLUSS (UNT. 65 JAHREN):					
58	MIT BEZAHLTEN BESCHÄFTIGTEN	38 030	23 392	12 554	2 084
59	DAVON: OHNE NEBENERWERBSTÄTIGKEIT	35 957	21 910	12 060	1 987
60	MIT LANDW. NEBENERWERBSTÄTIGKEIT	997	793	181	23
61	MIT NICHTLANDW. NEBENERWERBSTÄTIGKEIT	1 076	689	313	74
62	OHNE BERUFSFACH-/FACHSCHULABSCHLUSS 2)	343 316	285 704	47 361	9 814
63	ZUSAMMEN	381 346	309 096	59 915	11 898
SONSTIGE ARBEITER					
MIT BERUFSFACH-/FACHSCHULABSCHLUSS (UNT. 65 JAHREN):					
64	MIT BEZAHLTEN BESCHÄFTIGTEN	26 362	18 273	6 911	1 178
65	DAVON: OHNE NEBENERWERBSTÄTIGKEIT	24 222	16 542	6 563	1 117
66	MIT LANDW. NEBENERWERBSTÄTIGKEIT	1 192	1 070	113	9
67	MIT NICHTLANDW. NEBENERWERBSTÄTIGKEIT	948	661	235	52
68	OHNE BERUFSFACH-/FACHSCHULABSCHLUSS 2)	426 409	380 298	32 849	12 190
69	ZUSAMMEN	452 771	398 571	39 760	13 368
70	ZUSAMMEN	834 117	707 667	99 675	25 266
AUSZUBILDENDE					
AUSZUBILDENDE, GEWERBLICH					
71	MIT BEZAHLTEN BESCHÄFTIGTEN	85 243	41 995	34 386	8 813
72	AUSZUBILDENDE, KAUFM./TECHN.	78 772	15 840	41 457	21 427
73	ZUSAMMEN	164 015	57 835	75 843	30 240
74	ZUSAMMEN	2 476 756	1 372 195	653 254	433 840

*) OHNE SCHÜLER UND STUDIERENDE. - 1) NUR FÄLLE, DIE KEINEN ABSCHLUSS AN BERUFSBILDENDEN SCHULEN BZW. HOCHSCHULEN ANGEZEIGT HABEN.
2) EINSCHL. 65 JAHRE UND ÄLTER.

GLIEDERUNG UND HOECHSTEM SCHULABSCHLUSS *)

DAVON MIT ABSCHLUSS AN EINER BERUFSBILDENDEN SCHULE					HESSEN	
ZUSAMMEN	BERUFSFACHSCHULE	FACHSCHULE	FACHHOCHSCHULE	HOGHSCHULE	DARUNTER MIT PRAKTISCHER BERUFS-AUSBIL- DUNG 1). (2 JAHRE U. MEHR)	LFD. NR.
G E S A M T						
1 596	426	807	259	104	1 363	01
1 493	402	753	246	92	1 285	02
103	24	54	13	12	78	03
5 998	2 065	3 514	279	140	4 923	04
5 584	1 911	3 295	257	121	4 465	05
414	154	219	22	19	458	06
7 594	2 491	4 321	538	244	6 286	07
24 597	7 310	10 105	4 351	2 831	42 240	08
23 595	6 981	9 741	4 187	2 686	40 833	09
334	118	162	30	24	663	10
668	211	202	134	121	744	11
14 528	4 424	4 972	2 502	2 630	28 023	12
13 496	4 107	4 618	2 350	2 421	26 323	13
195	70	90	19	16	531	14
837	247	264	133	193	1 169	15
39 125	11 734	15 077	6 853	5 461	70 263	16
46 719	14 225	19 398	7 391	5 705	76 549	17
17 897	-	-	3 021	14 876	-	18
17 361	-	-	2 932	14 429	-	19
536	-	-	89	447	-	20
8 920	-	-	3 231	5 689	-	21
8 368	-	-	3 084	5 284	-	22
552	-	-	147	405	-	23
26 817	-	-	6 252	20 565	-	24
1 853	641	1 212	-	-	2 084	25
1 799	625	1 174	-	-	2 021	26
54	16	38	-	-	63	27
2 198	707	1 491	-	-	2 213	28
2 067	662	1 405	-	-	2 111	29
131	45	86	-	-	102	30
4 051	1 348	2 703	-	-	4 297	31
30 868	1 348	2 703	6 252	20 565	4 297	32
45 943	8 377	12 124	7 631	17 811	45 687	33
31 644	7 196	9 977	6 012	8 459	35 159	34
77 587	15 573	22 101	13 643	26 270	80 846	35
3 357	1 349	1 821	116	71	2 369	36
3 085	1 213	1 700	109	63	2 146	37
272	136	121	7	8	223	38
4 973	1 813	1 632	530	998	9 219	39
4 435	1 626	1 451	479	879	8 414	40
77	33	34	5	5	109	41
461	154	147	46	114	696	42
8 330	3 162	3 453	646	1 069	11 588	43
87 491	-	-	24 137	63 354	-	44
84 355	-	-	23 272	61 083	-	45
3 136	-	-	865	2 271	-	46
25 907	12 069	13 838	-	-	54 954	47
24 882	11 615	13 267	-	-	53 092	48
1 025	454	571	-	-	1 862	49
113 398	12 069	13 838	24 137	63 354	54 954	50
171 635	-	-	79 897	91 738	-	51
164 060	-	-	76 822	87 238	-	52
7 575	-	-	3 075	4 500	-	53
197 075	95 585	101 490	-	-	496 670	54
190 453	92 716	97 737	-	-	483 907	55
6 622	2 869	3 753	-	-	12 763	56
368 710	95 585	101 490	79 897	91 738	496 670	57
38 030	21 751	16 279	-	-	-	58
35 957	20 734	15 223	-	-	-	59
997	466	531	-	-	-	60
1 076	551	525	-	-	-	61
5 034	-	-	2 659	2 375	289 408	62
43 064	21 751	16 279	2 659	2 375	289 408	63
26 362	18 146	8 216	-	-	-	64
24 222	16 926	7 296	-	-	-	65
1 192	582	610	-	-	-	66
948	638	310	-	-	-	67
4 964	-	-	2 101	2 863	170 356	68
31 326	18 146	8 216	2 101	2 863	170 356	69
74 390	39 897	24 495	4 760	5 238	459 764	70
10 092	6 641	2 177	625	649	6 224	71
16 148	9 649	3 685	1 166	1 648	7 063	72
26 240	16 290	5 862	1 791	2 297	13 287	73
668 655	182 576	171 239	124 874	189 966	1 117 109	74

7. ERWERBSTÄTIGE NACH PRAKTISCHER BERUFSAUSBILDUNG, BERUFSORDNUNGEN

HESSEN

SCHL. NR.	PRAKTISCHE BERUFS-AUSBILDUNG BERUFSORDNUNG DES ERLERNTEN UND DES AUSGEUEBTEN BERUFS	ERWERBS- TÄTIGE	DABON IM ALTER VON ... BIS UNTER ... JAHREN					MAENN- LICH
			INSGESAMT	UNTER 20	20-25	25-35	35-55	
MIT PRAKTISCHER BERUFS-AUSBILDUNG								
011	LANDWIRTE							
	ERLERNTER UND AUSGEUEBTER BERUF STIMMEN ÜEBEREIN	9 497	103	762	2 143	4 225	2 264	9 084
	ERLERNTER UND AUSGEUEBTER BERUF STIMMEN NICHT ÜEBEREIN	9 206	43	495	1 251	4 833	2 584	8 538
	ZUSAMMEN	18 703	146	1 257	3 394	9 058	4 848	17 622
012	WEINBAUERN							
	ERLERNTER UND AUSGEUEBTER BERUF STIMMEN ÜEBEREIN	280	5	46	80	110	39	269
	ERLERNTER UND AUSGEUEBTER BERUF STIMMEN NICHT ÜEBEREIN	221	1	27	55	99	39	207
	ZUSAMMEN	501	6	73	135	209	78	476
021	TIERZUECHTER							
	ERLERNTER UND AUSGEUEBTER BERUF STIMMEN ÜEBEREIN	187	1	22	40	81	43	157
	ERLERNTER UND AUSGEUEBTER BERUF STIMMEN NICHT ÜEBEREIN	412	-	29	36	244	103	297
	ZUSAMMEN	599	1	51	76	325	146	454
022	FISCHER							
	ERLERNTER UND AUSGEUEBTER BERUF STIMMEN ÜEBEREIN	-	-	-	-	-	-	-
	ERLERNTER UND AUSGEUEBTER BERUF STIMMEN NICHT ÜEBEREIN	30	-	2	3	22	3	30
	ZUSAMMEN	30	-	2	3	22	3	30
042	MELKER							
	ERLERNTER UND AUSGEUEBTER BERUF STIMMEN ÜEBEREIN	21	-	-	2	15	4	21
	ERLERNTER UND AUSGEUEBTER BERUF STIMMEN NICHT ÜEBEREIN	332	-	3	8	254	67	330
	ZUSAMMEN	353	-	3	10	269	71	351
044	TIERPFLEGER UND VERWANDTE BERUFE							
	ERLERNTER UND AUSGEUEBTER BERUF STIMMEN ÜEBEREIN	300	18	95	103	69	15	180
	ERLERNTER UND AUSGEUEBTER BERUF STIMMEN NICHT ÜEBEREIN	184	5	32	81	56	10	116
	ZUSAMMEN	484	23	127	184	125	25	296
051	GAERTNER, GARTENARBEITER							
	ERLERNTER UND AUSGEUEBTER BERUF STIMMEN ÜEBEREIN	5 757	157	1 368	1 479	2 008	745	4 891
	ERLERNTER UND AUSGEUEBTER BERUF STIMMEN NICHT ÜEBEREIN	4 366	43	650	877	2 014	782	3 553
	ZUSAMMEN	10 123	200	2 018	2 356	4 022	1 527	8 444
053	FLORISTEN							
	ERLERNTER UND AUSGEUEBTER BERUF STIMMEN ÜEBEREIN	1 959	126	741	578	473	41	168
	ERLERNTER UND AUSGEUEBTER BERUF STIMMEN NICHT ÜEBEREIN	958	23	180	245	456	54	119
	ZUSAMMEN	2 917	149	921	823	929	95	287
061	FÖRSTVERWALTER, FÖRSTER, JÄGER							
	ERLERNTER UND AUSGEUEBTER BERUF STIMMEN ÜEBEREIN	723	25	131	147	262	158	720
	ERLERNTER UND AUSGEUEBTER BERUF STIMMEN NICHT ÜEBEREIN	304	1	32	42	156	73	299
	ZUSAMMEN	1 027	26	163	189	418	231	1 019
062	WALDARBEITER, WALDNUTZER							
	ERLERNTER UND AUSGEUEBTER BERUF STIMMEN ÜEBEREIN	1 712	76	356	351	697	232	1 707
	ERLERNTER UND AUSGEUEBTER BERUF STIMMEN NICHT ÜEBEREIN	1 048	9	73	86	701	179	1 030
	ZUSAMMEN	2 760	85	429	437	1 398	411	2 737

DES ERLERNTEN UND AUSGEUEBTEN BERUFS SOWIE ALTERSGRUPPEN

HESSSEN										
DAVON IM ALTER VON ... BIS UNTER ... JAHREN					WEIBLICH	DAVON IM ALTER VON ... BIS UNTER ... JAHREN				
UNTER 20	20-25	25-35	35-55	55 U. MEHR		UNTER 20	20-25	25-35	35-55	55 U. MEHR
										SCHL. NR.
										011
97	726	2 090	4 000	2 171	413	6	36	53	225	93
39	457	1 161	4 462	2 419	668	4	38	90	371	165
136	1 183	3 251	8 462	4 590	1 081	10	74	143	596	258
										012
5	43	76	107	38	11	-	3	4	3	1
1	25	50	92	39	14	-	2	5	7	-
6	68	126	199	77	25	-	5	9	10	1
										021
-	18	35	67	37	30	1	4	5	14	6
-	22	30	167	78	115	-	7	6	77	25
-	40	65	234	115	145	1	11	11	91	31
										022
-	-	-	-	-	-	-	-	-	-	-
-	2	3	22	3	-	-	-	-	-	-
-	2	3	22	3	-	-	-	-	-	-
										042
-	-	2	15	4	-	-	-	-	-	-
-	3	8	253	66	2	-	-	-	1	1
-	3	10	268	70	2	-	-	-	1	1
										044
8	38	59	60	15	120	10	57	44	9	-
2	14	50	41	9	68	3	18	31	15	1
10	52	109	101	24	188	13	75	75	24	1
										051
103	939	1 264	1 884	701	866	54	429	215	124	44
24	429	663	1 747	690	813	19	221	214	267	92
127	1 368	1 927	3 631	1 391	1 679	73	650	429	391	136
										053
4	48	60	48	8	1 791	122	693	518	425	33
-	17	32	62	8	839	23	163	213	394	46
4	65	92	110	16	2 630	145	856	731	819	79
										061
24	130	147	262	157	3	1	1	-	-	1
1	31	41	154	72	5	-	1	1	2	1
25	161	188	416	229	8	1	2	1	2	2
										062
76	356	348	695	232	5	-	-	3	2	-
8	73	84	686	179	18	1	-	2	15	-
84	429	432	1 381	611	23	1	-	5	17	-

NOCH: 7. ERWERBSTÄTIGE NACH PRAKTISCHER BERUFSAUSBILDUNG, BERUFSORDNUNGEN

HESSEN

SCHL. NR.	PRAKTISCHE BERUFSAUSBILDUNG BERUFSORDNUNG DES ERLERNTEN UND DES AUSGEUEBTEN BERUFS	ERWERBS- TÄTIGE INSGESAMT	DAVON IM ALTER VON ... BIS UNTER ... JAHREN					MÄNNLICH
			UNTER 20	20-25	25-35	35-55	55 U. MEHR	
071	BERGLEUTE							
	ERLERNTER UND AUSGEUEBTER BERUF STIMMEN ÜEBEREIN	200	8	55	7	115	15	199
	ERLERNTER UND AUSGEUEBTER BERUF STIMMEN NICHT ÜEBEREIN	3 144	1	37	61	2 700	345	3 140
	ZUSAMMEN	3 344	9	92	68	2 815	360	3 339
081	STEINBRECHER							
	ERLERNTER UND AUSGEUEBTER BERUF STIMMEN ÜEBEREIN	5	-	1	-	4	-	5
	ERLERNTER UND AUSGEUEBTER BERUF STIMMEN NICHT ÜEBEREIN	26	-	2	10	11	3	18
	ZUSAMMEN	31	-	3	10	15	3	23
082	ERDEN-, KIES-, SANDGEWINNER							
	ERLERNTER UND AUSGEUEBTER BERUF STIMMEN ÜEBEREIN	-	-	-	-	-	-	-
	ERLERNTER UND AUSGEUEBTER BERUF STIMMEN NICHT ÜEBEREIN	12	1	3	1	6	1	3
	ZUSAMMEN	12	1	3	1	6	1	3
083	ERDOEL-, ERDGASGEWINNER							
	ERLERNTER UND AUSGEUEBTER BERUF STIMMEN ÜEBEREIN	2	-	1	1	-	-	2
	ERLERNTER UND AUSGEUEBTER BERUF STIMMEN NICHT ÜEBEREIN	7	1	-	1	5	-	6
	ZUSAMMEN	9	1	1	2	5	-	8
091	MINERALAUFBEREITER, MINERALBRENNER							
	ERLERNTER UND AUSGEUEBTER BERUF STIMMEN ÜEBEREIN	2	-	-	1	1	-	2
	ERLERNTER UND AUSGEUEBTER BERUF STIMMEN NICHT ÜEBEREIN	21	-	3	6	10	2	11
	ZUSAMMEN	23	-	3	7	11	2	13
101	STEINBEARBEITER							
	ERLERNTER UND AUSGEUEBTER BERUF STIMMEN ÜEBEREIN	1 437	35	275	334	649	144	1 410
	ERLERNTER UND AUSGEUEBTER BERUF STIMMEN NICHT ÜEBEREIN	1 342	5	123	185	826	203	1 295
	ZUSAMMEN	2 779	40	398	519	1 475	347	2 705
102	EDELSTEINBEARBEITER							
	ERLERNTER UND AUSGEUEBTER BERUF STIMMEN ÜEBEREIN	63	2	5	12	37	7	62
	ERLERNTER UND AUSGEUEBTER BERUF STIMMEN NICHT ÜEBEREIN	305	-	6	23	247	29	281
	ZUSAMMEN	368	2	11	35	284	36	343
111	BRANNSTEINHERSTELLER							
	ERLERNTER UND AUSGEUEBTER BERUF STIMMEN ÜEBEREIN	9	-	1	4	3	1	8
	ERLERNTER UND AUSGEUEBTER BERUF STIMMEN NICHT ÜEBEREIN	80	-	5	10	61	4	76
	ZUSAMMEN	89	-	6	14	64	5	84
112	FORMSTEIN-, BETONHERSTELLER							
	ERLERNTER UND AUSGEUEBTER BERUF STIMMEN ÜEBEREIN	68	6	15	15	22	10	68
	ERLERNTER UND AUSGEUEBTER BERUF STIMMEN NICHT ÜEBEREIN	210	4	20	38	130	18	209
	ZUSAMMEN	278	10	35	53	152	28	277
121	KERAMIKER							
	ERLERNTER UND AUSGEUEBTER BERUF STIMMEN ÜEBEREIN	166	6	38	46	51	25	109
	ERLERNTER UND AUSGEUEBTER BERUF STIMMEN NICHT ÜEBEREIN	353	1	23	36	223	70	273
	ZUSAMMEN	519	7	61	82	274	95	382

DES ERLERNTEN UND AUSGEUEBTEN BERUFS. SOWIE ALTERSGRUPPEN

HESSEN

DAVON IM ALTER VON ... BIS UNTER ... JAHREN					WEIBLICH	DAVON IM ALTER VON ... BIS UNTER ... JAHREN					SCHL. NR.
UNTER 20	20-25	25-35	35-55	55 U. MEHR		UNTER 20	20-25	25-35	35-55	55 U. MEHR	
											071
8	54	7	115	15	1	-	1	-	-	-	
1	37	61	2 696	345	4	-	-	-	4	-	
9	91	68	2 811	360	5	-	1	-	4	-	
											081
-	1	-	4	-	-	-	-	-	-	-	
-	-	7	8	3	8	-	2	3	3	-	
-	1	7	12	3	8	-	2	3	3	-	
											082
-	-	-	-	-	-	-	-	-	-	-	
-	-	-	2	1	9	1	3	1	4	-	
-	-	-	2	1	9	1	3	1	4	-	
											083
-	1	1	-	-	-	-	-	-	-	-	
-	-	1	5	-	1	1	-	-	-	-	
-	1	2	5	-	1	1	-	-	-	-	
											091
-	-	1	1	-	-	-	-	-	-	-	
-	1	1	7	2	10	-	2	5	3	-	
-	1	2	8	2	10	-	2	5	3	-	
											101
35	262	325	644	144	27	-	13	9	5	-	
5	114	174	808	194	47	-	9	11	18	-	
40	376	499	1 452	338	74	-	22	20	23	-	
											102
2	4	12	37	7	1	-	1	-	-	-	
-	4	22	226	29	24	-	2	1	21	-	
2	8	34	263	36	25	-	3	1	21	-	
											111
-	1	3	3	1	1	-	-	1	-	-	
-	4	8	60	4	4	-	1	2	1	-	
-	5	11	63	5	5	-	1	3	1	-	
											112
6	15	15	22	10	-	-	-	-	-	-	
4	20	38	129	18	1	-	-	-	-	1	
10	35	53	151	28	1	-	-	-	-	1	
											121
5	21	27	37	19	57	1	17	19	14	6	
1	14	15	185	58	80	-	9	21	38	12	
6	35	42	222	77	137	1	26	40	52	18	

NOCH: 7. ERWERBSTÄTIGE NACH PRAKTISCHER BERUFSAUSBILDUNG, BERUFSORDNUNGEN

HESSEN

SCHL. NR.	PRAKTISCHE BERUFSAUSBILDUNG BERUFSORDNUNG DES ERLERNTEN UND DES AUSGEUEBTEN BERUFS	ERWERBS- TÄTIGE INSGESAMT	DAVON IM ALTER VON ... BIS UNTER ... JAHREN					MÄNNLICH
			UNTER 20	20-25	25-35	35-55	55 U. MEHR	
132	HOHLGLASMACHER							
	ERLERNTER UND AUSGEUEBTER BERUF STIMMEN ÜEBEREIN	87	1	10	11	49	16	84
	ERLERNTER UND AUSGEUEBTER BERUF STIMMEN NICHT ÜEBEREIN	252	-	12	12	206	22	248
	ZUSAMMEN	339	1	22	23	255	38	332
134	GLASBLAESER (VOR DER LAMPE)							
	ERLERNTER UND AUSGEUEBTER BERUF STIMMEN ÜEBEREIN	153	4	17	41	70	21	144
	ERLERNTER UND AUSGEUEBTER BERUF STIMMEN NICHT ÜEBEREIN	260	-	8	40	189	23	247
	ZUSAMMEN	413	4	25	81	259	44	391
135	GLASBEARBEITER, GLASVEREDLER							
	ERLERNTER UND AUSGEUEBTER BERUF STIMMEN ÜEBEREIN	471	6	90	127	193	55	417
	ERLERNTER UND AUSGEUEBTER BERUF STIMMEN NICHT ÜEBEREIN	746	1	29	109	498	109	698
	ZUSAMMEN	1 217	7	119	236	691	164	1 115
141	CHEMIEBETRIEBSWERKER							
	ERLERNTER UND AUSGEUEBTER BERUF STIMMEN ÜEBEREIN	2 791	221	918	763	737	152	2 589
	ERLERNTER UND AUSGEUEBTER BERUF STIMMEN NICHT ÜEBEREIN	1 837	33	282	494	875	153	1 588
	ZUSAMMEN	4 628	254	1 200	1 257	1 612	305	4 177
142	CHEMIELABORWERKER							
	ERLERNTER UND AUSGEUEBTER BERUF STIMMEN ÜEBEREIN	301	26	104	91	68	12	139
	ERLERNTER UND AUSGEUEBTER BERUF STIMMEN NICHT ÜEBEREIN	341	12	59	92	146	32	218
	ZUSAMMEN	642	38	163	183	214	44	357
143	GUMMIHERSTELLER, -VERARBEITER							
	ERLERNTER UND AUSGEUEBTER BERUF STIMMEN ÜEBEREIN	37	1	7	12	15	2	35
	ERLERNTER UND AUSGEUEBTER BERUF STIMMEN NICHT ÜEBEREIN	58	1	3	2	42	10	51
	ZUSAMMEN	95	2	10	14	57	12	86
144	VULKANISEURE							
	ERLERNTER UND AUSGEUEBTER BERUF STIMMEN ÜEBEREIN	115	4	23	22	51	15	115
	ERLERNTER UND AUSGEUEBTER BERUF STIMMEN NICHT ÜEBEREIN	283	1	14	45	177	46	280
	ZUSAMMEN	398	5	37	67	228	61	395
151	KUNSTSTOFFVERARBEITER							
	ERLERNTER UND AUSGEUEBTER BERUF STIMMEN ÜEBEREIN	329	30	212	55	27	5	319
	ERLERNTER UND AUSGEUEBTER BERUF STIMMEN NICHT ÜEBEREIN	282	11	103	61	98	9	271
	ZUSAMMEN	611	41	315	116	125	14	590
161	PAPIER-, ZELLSTOFFHERSTELLER							
	ERLERNTER UND AUSGEUEBTER BERUF STIMMEN ÜEBEREIN	93	6	41	19	24	3	93
	ERLERNTER UND AUSGEUEBTER BERUF STIMMEN NICHT ÜEBEREIN	187	1	16	17	134	19	184
	ZUSAMMEN	280	7	57	36	158	22	277
162	VERPACKUNGSMITTELHERSTELLER							
	ERLERNTER UND AUSGEUEBTER BERUF STIMMEN ÜEBEREIN	149	12	57	52	27	1	127
	ERLERNTER UND AUSGEUEBTER BERUF STIMMEN NICHT ÜEBEREIN	187	-	32	51	97	7	162
	ZUSAMMEN	336	12	89	103	124	8	289

DES ERLERNTEN UND AUSGEÜBTEN BERUFS SOWIE ALTERSGRUPPEN

HESSEN

DAVON IM ALTER VON ... BIS UNTER ... JAHREN					WEIBLICH	DAVON IM ALTER VON ... BIS UNTER ... JAHREN					SCHL. NR.
UNTER 20	20-25	25-35	35-55	55 U. MEHR		UNTER 20	20-25	25-35	35-55	55 U. MEHR	
-	10	9	49	16	3	1	-	2	-	-	132
-	12	11	203	22	4	-	-	1	3	-	-
-	22	20	252	38	7	1	-	3	3	-	-
4	12	38	69	21	9	-	5	3	1	-	134
-	4	36	184	23	13	-	4	4	5	-	-
4	16	74	253	44	22	-	9	7	6	-	-
4	61	112	185	55	54	2	29	15	8	-	135
1	22	89	480	106	48	-	7	20	18	3	-
5	83	201	665	161	102	2	36	35	26	3	-
196	852	690	703	148	202	25	66	73	34	4	141
28	245	431	741	143	249	5	37	63	134	10	-
224	1 097	1 121	1 444	291	451	30	103	136	168	14	-
7	34	40	48	10	162	19	70	51	20	2	142
4	23	55	109	27	123	8	36	37	37	5	-
11	57	95	157	37	285	27	106	88	57	7	-
1	7	12	13	2	2	-	-	-	2	-	143
1	3	1	37	9	7	-	-	1	5	1	-
2	10	13	50	11	9	-	-	1	7	1	-
4	23	22	51	15	-	-	-	-	-	-	144
1	13	44	176	46	3	-	1	1	1	-	-
5	36	66	227	61	3	-	1	1	1	-	-
29	205	55	26	4	10	1	7	-	1	1	151
11	98	58	95	9	11	-	5	3	3	-	-
40	303	113	121	13	21	1	12	3	4	1	-
6	41	19	24	3	-	-	-	-	-	-	161
1	15	16	133	19	3	-	1	1	1	-	-
7	56	35	157	22	3	-	1	1	1	-	-
11	44	48	23	1	22	1	13	4	4	-	162
-	31	50	74	7	25	-	1	1	23	-	-
11	75	98	97	8	47	1	14	5	27	-	-

NOCH: 7. ERWERBSTÄTIGE NACH PRAKTISCHER BERUFAUSBILDUNG, BERUFSORDNUNGEN

HESSEN

SCHL. NR.	PRAKTISCHE BERUFAUSBILDUNG BERUFSORDNUNG DES ERLERNTEN UND DES AUSGEUEBTEN BERUFS	ERWERBS- TÄTIGE INSGESAMT	DAVON IM ALTER VON ... BIS UNTER ... JAHREN					MÄNNLICH
			UNTER 20	20-25	25-35	35-55	55 U. MEHR	
163	BUCHBINDERBERUFE							
	ERLERNTER UND AUSGEUEBTER BERUF STIMMEN ÜEBEREIN	1 034	15	156	234	520	109	819
	ERLERNTER UND AUSGEUEBTER BERUF STIMMEN NICHT ÜEBEREIN	958	2	55	148	598	155	721
	ZUSAMMEN	1 992	17	211	382	1 118	264	1 540
164	SONSTIGE PAPIERVERARBEITER							
	ERLERNTER UND AUSGEUEBTER BERUF STIMMEN ÜEBEREIN	7	-	1	2	4	-	6
	ERLERNTER UND AUSGEUEBTER BERUF STIMMEN NICHT ÜEBEREIN	17	-	-	3	14	-	11
	ZUSAMMEN	24	-	1	5	18	-	17
171	SCHRIFTSETZER							
	ERLERNTER UND AUSGEUEBTER BERUF STIMMEN ÜEBEREIN	2 721	17	256	648	1 530	270	2 471
	ERLERNTER UND AUSGEUEBTER BERUF STIMMEN NICHT ÜEBEREIN	3 935	2	113	617	2 747	456	3 780
	ZUSAMMEN	6 656	19	369	1 265	4 277	726	6 251
172	DRUCKSTOCKHERSTELLER							
	ERLERNTER UND AUSGEUEBTER BERUF STIMMEN ÜEBEREIN	1 319	19	240	263	681	116	1 076
	ERLERNTER UND AUSGEUEBTER BERUF STIMMEN NICHT ÜEBEREIN	2 084	1	74	368	1 417	224	1 962
	ZUSAMMEN	3 403	20	314	631	2 098	340	3 038
173	BUCHDRUCKER (HOCHDRUCK)							
	ERLERNTER UND AUSGEUEBTER BERUF STIMMEN ÜEBEREIN	1 349	23	201	349	691	85	1 322
	ERLERNTER UND AUSGEUEBTER BERUF STIMMEN NICHT ÜEBEREIN	2 029	9	117	405	1 325	173	1 985
	ZUSAMMEN	3 378	32	318	754	2 016	258	3 307
174	FLACH-, TIEFDRUCKER							
	ERLERNTER UND AUSGEUEBTER BERUF STIMMEN ÜEBEREIN	1 029	16	207	335	435	36	1 012
	ERLERNTER UND AUSGEUEBTER BERUF STIMMEN NICHT ÜEBEREIN	866	5	60	229	500	72	856
	ZUSAMMEN	1 895	21	267	564	935	108	1 868
175	SPEZIALDRUCKER, SIEBDRUCKER							
	ERLERNTER UND AUSGEUEBTER BERUF STIMMEN ÜEBEREIN	136	5	36	48	46	1	113
	ERLERNTER UND AUSGEUEBTER BERUF STIMMEN NICHT ÜEBEREIN	159	-	8	37	104	10	145
	ZUSAMMEN	295	5	44	85	150	11	258
176	VERVIELFÄLTIGER							
	ERLERNTER UND AUSGEUEBTER BERUF STIMMEN ÜEBEREIN	115	3	25	31	47	9	85
	ERLERNTER UND AUSGEUEBTER BERUF STIMMEN NICHT ÜEBEREIN	195	1	11	55	113	15	176
	ZUSAMMEN	310	4	36	86	160	24	261
177	DRUCKERHELFER							
	ERLERNTER UND AUSGEUEBTER BERUF STIMMEN ÜEBEREIN	10	-	2	4	4	-	7
	ERLERNTER UND AUSGEUEBTER BERUF STIMMEN NICHT ÜEBEREIN	19	-	2	2	8	7	10
	ZUSAMMEN	29	-	4	6	12	7	17
181	HOLZAUFBEREITER							
	ERLERNTER UND AUSGEUEBTER BERUF STIMMEN ÜEBEREIN	141	9	39	35	40	18	139
	ERLERNTER UND AUSGEUEBTER BERUF STIMMEN NICHT ÜEBEREIN	330	5	46	63	158	58	301
	ZUSAMMEN	471	14	85	98	198	76	440

DES ERLERNTEN UND AUSGEÜBTEN BERUFS SOWIE ALTERSGRUPPEN

HESSEN

DAVON IM ALTER VON ... BIS UNTER ... JAHREN					WEIBLICH	DAVON IM ALTER VON ... BIS UNTER ... JAHREN					SCHL. NR.
UNTER 20	20-25	25-35	35-55	55 U. MEHR		UNTER 20	20-25	25-35	35-55	55 U. MEHR	
											163
11	94	189	433	92	215	4	62	45	87	17	17
-	35	118	457	111	237	2	20	30	141	44	44
11	129	307	890	203	452	6	82	75	228	61	61
											164
-	-	2	4	-	1	-	1	-	-	-	-
-	-	2	9	-	6	-	-	1	5	-	-
-	-	4	13	-	7	-	1	1	5	-	-
											171
5	134	570	1 493	269	250	12	122	78	37	1	1
-	79	557	2 694	450	155	2	34	60	53	6	6
5	213	1 127	4 187	719	405	14	156	138	90	7	7
											172
12	99	206	644	115	243	7	141	57	37	1	1
1	46	330	1 368	217	122	-	28	38	49	7	7
13	145	536	2 012	332	365	7	169	95	86	8	8
											173
22	191	345	682	82	27	1	10	4	9	3	3
7	110	394	1 303	171	44	2	7	11	22	2	2
29	301	739	1 985	253	71	3	17	15	31	5	5
											174
16	200	332	428	36	17	-	7	3	7	-	-
5	60	225	495	71	10	-	-	4	5	1	1
21	260	557	923	107	27	-	7	7	12	1	1
											175
4	25	40	43	1	23	1	11	8	3	-	-
-	6	31	99	9	14	-	2	6	5	1	1
4	31	71	142	10	37	1	13	14	8	1	1
											176
2	11	25	38	9	30	1	14	6	9	-	-
-	9	51	102	14	19	1	2	4	11	1	1
2	20	76	140	23	49	2	16	10	20	1	1
											177
-	2	3	2	-	3	-	-	1	2	-	-
-	1	2	5	2	9	-	1	-	3	5	5
-	3	5	7	2	12	-	1	1	5	5	5
											181
9	39	34	39	18	2	-	-	1	1	-	-
2	37	58	147	57	29	3	9	5	11	1	1
11	76	92	186	75	31	3	9	6	12	1	1

NOCH: 7. ERWERBSTÄTIGE NACH PRAKTISCHER BERUFAUSBILDUNG, BERUFSORDNUNGEN

HESSEN

SCHL. NR.	PRAKTISCHE BERUFAUSBILDUNG BERUFSORDNUNG DES ERLEARN- UND DES AUSGEUEBTEN BERUFS	ERWERBS- TÄTIGE INSGESAMT	DAVON IM ALTER VON ... BIS UNTER ... JAHREN					MÄNNLICH
			UNTER 20	20-25	25-35	35-55	55 U. MEHR	
182	HOLZVERFORMER UND ZUGEHÖRIGE BERUFE							
	ERLEARNTER UND AUSGEUEBTER BERUF STIMMEN ÜBEREIN	122	2	20	21	39	40	112
	ERLEARNTER UND AUSGEUEBTER BERUF STIMMEN NICHT ÜBEREIN	447	1	31	62	207	146	407
	ZUSAMMEN	569	3	51	83	246	186	519
183	HOLZWARENMACHER							
	ERLEARNTER UND AUSGEUEBTER BERUF STIMMEN ÜBEREIN	28	-	1	3	18	6	26
	ERLEARNTER UND AUSGEUEBTER BERUF STIMMEN NICHT ÜBEREIN	68	-	-	3	53	12	65
	ZUSAMMEN	96	-	1	6	71	18	91
184	KORB-, FLECHTWARENMACHER							
	ERLEARNTER UND AUSGEUEBTER BERUF STIMMEN ÜBEREIN	11	-	-	2	6	3	10
	ERLEARNTER UND AUSGEUEBTER BERUF STIMMEN NICHT ÜBEREIN	60	-	2	2	43	13	49
	ZUSAMMEN	71	-	2	4	49	16	59
191	EISEN-, METALLERZEUGER, SCHMELZER							
	ERLEARNTER UND AUSGEUEBTER BERUF STIMMEN ÜBEREIN	70	4	17	15	33	1	70
	ERLEARNTER UND AUSGEUEBTER BERUF STIMMEN NICHT ÜBEREIN	239	3	28	32	152	24	235
	ZUSAMMEN	309	7	45	47	185	25	305
192	WALZER							
	ERLEARNTER UND AUSGEUEBTER BERUF STIMMEN ÜBEREIN	9	1	3	2	2	1	9
	ERLEARNTER UND AUSGEUEBTER BERUF STIMMEN NICHT ÜBEREIN	40	1	1	5	30	3	39
	ZUSAMMEN	49	2	4	7	32	4	48
193	METALLZIEHER							
	ERLEARNTER UND AUSGEUEBTER BERUF STIMMEN ÜBEREIN	72	8	15	24	22	3	71
	ERLEARNTER UND AUSGEUEBTER BERUF STIMMEN NICHT ÜBEREIN	125	1	14	36	66	8	124
	ZUSAMMEN	197	9	29	60	88	11	195
201	FORMER, KERNMACHER							
	ERLEARNTER UND AUSGEUEBTER BERUF STIMMEN ÜBEREIN	449	10	75	57	253	54	446
	ERLEARNTER UND AUSGEUEBTER BERUF STIMMEN NICHT ÜBEREIN	1 588	2	38	79	1 243	226	1 578
	ZUSAMMEN	2 037	12	113	136	1 496	280	2 024
202	FORMGIESSER							
	ERLEARNTER UND AUSGEUEBTER BERUF STIMMEN ÜBEREIN	97	12	57	7	17	4	96
	ERLEARNTER UND AUSGEUEBTER BERUF STIMMEN NICHT ÜBEREIN	305	5	45	20	191	44	302
	ZUSAMMEN	402	17	102	27	208	48	398
203	HALBZEUGPUTZER UND SONSTIGE FORM- GIESSERBERUFE							
	ERLEARNTER UND AUSGEUEBTER BERUF STIMMEN ÜBEREIN	4	-	-	-	3	1	4
	ERLEARNTER UND AUSGEUEBTER BERUF STIMMEN NICHT ÜBEREIN	12	-	-	2	9	1	12
	ZUSAMMEN	16	-	-	2	12	2	16
211	BLECHPRESSER, -ZIEHER, -STANZER							
	ERLEARNTER UND AUSGEUEBTER BERUF STIMMEN ÜBEREIN	15	2	-	4	7	2	11
	ERLEARNTER UND AUSGEUEBTER BERUF STIMMEN NICHT ÜBEREIN	45	-	4	5	27	9	42
	ZUSAMMEN	60	2	4	9	34	11	53

DES ERLERNTEN UND AUSGEÜBTEN BERUFS SOWIE ALTERSGRUPPEN

HESSEN

DAVON IM ALTER VON ... BIS UNTER ... JAHREN					WEIBLICH	DAVON IM ALTER VON ... BIS UNTER ... JAHREN					SCHL. NR.
UNTER 20	20-25	25-35	35-55	55 U. MEHR		UNTER 20	20-25	25-35	35-55	55 U. MEHR	
											182
2	13	19	38	40	10	-	7	2	1		
1	17	51	197	141	40	-	14	11	10	5	
3	30	70	235	181	50	-	21	13	11	5	
											183
-	1	3	16	6	2	-	-	-	2		
-	-	3	51	11	3	-	-	-	2	1	
-	1	6	67	17	5	-	-	-	4	1	
											184
-	-	1	6	3	1	-	-	1	-		
-	-	2	37	10	11	-	2	-	6	3	
-	-	3	43	13	12	-	2	1	6	3	
											191
4	17	15	33	1	-	-	-	-	-	-	
3	27	32	150	23	4	-	1	-	2	1	
7	44	47	183	24	4	-	1	-	2	1	
											192
1	3	2	2	1	-	-	-	-	-	-	
-	1	5	30	3	1	1	-	-	-	-	
1	4	7	32	4	1	1	-	-	-	-	
											193
8	15	23	22	3	1	-	-	1	-	-	
1	14	36	65	8	1	-	-	-	1	-	
9	29	59	87	11	2	-	-	1	1	-	
											201
10	75	57	251	53	3	-	-	-	2	1	
2	37	78	1 235	226	10	-	1	1	8	-	
12	112	135	1 486	279	13	-	1	1	10	1	
											202
12	57	7	16	4	1	-	-	-	1	-	
5	44	20	190	43	3	-	1	-	1	1	
17	101	27	206	47	4	-	1	-	2	1	
											203
-	-	-	3	1	-	-	-	-	-	-	
-	-	2	9	1	-	-	-	-	-	-	
-	-	2	12	2	-	-	-	-	-	-	
											211
2	-	3	5	1	4	-	-	1	2	1	
-	4	5	25	8	3	-	-	-	2	1	
2	4	8	30	9	7	-	-	1	4	2	

NOCH: 7. ERWERBSTÄTIGE NACH PRAKTISCHER BERUFSAUSBILDUNG, BERUFSORDNUNGEN

HESSEN

SCHL. NR.	PRAKTISCHE BERUFSAUSBILDUNG BERUFSORDNUNG DES ERLERNTEN UND DES AUSGEUEBTEN BERUFS	ERWERBS- TÄTIGE INSGESAMT	DAVON IM ALTER VON ... BIS UNTER ... JAHREN					MÄNNLICH
			UNTER 20	20-25	25-35	35-55	55 U. MEHR	
212	DRAHTVERFORMER, -VERARBEITER							
	ERLERNTER UND AUSGEUEBTER BERUF STIMMEN ÜEBEREIN	70	4	17	14	28	7	68
	ERLERNTER UND AUSGEUEBTER BERUF STIMMEN NICHT ÜEBEREIN	123	-	7	15	86	15	117
	ZUSAMMEN	193	4	24	29	114	22	185
213	SONSTIGE METALLVERFORMER (SPANLOSE VERFORMUNG)							
	ERLERNTER UND AUSGEUEBTER BERUF STIMMEN ÜEBEREIN	25	1	1	5	15	3	25
	ERLERNTER UND AUSGEUEBTER BERUF STIMMEN NICHT ÜEBEREIN	61	-	4	2	50	5	61
	ZUSAMMEN	86	1	5	7	65	8	86
221	DREHER							
	ERLERNTER UND AUSGEUEBTER BERUF STIMMEN ÜEBEREIN	6 732	153	1 086	1 586	3 272	635	6 681
	ERLERNTER UND AUSGEUEBTER BERUF STIMMEN NICHT ÜEBEREIN	11 914	42	681	2 087	7 608	1 496	11 750
	ZUSAMMEN	18 646	195	1 767	3 673	10 880	2 131	18 431
222	FRAESER							
	ERLERNTER UND AUSGEUEBTER BERUF STIMMEN ÜEBEREIN	844	32	268	224	300	20	838
	ERLERNTER UND AUSGEUEBTER BERUF STIMMEN NICHT ÜEBEREIN	1 077	10	160	316	543	48	1 053
	ZUSAMMEN	1 921	42	428	540	843	68	1 891
223	HOBLER							
	ERLERNTER UND AUSGEUEBTER BERUF STIMMEN ÜEBEREIN	13	-	-	1	11	1	12
	ERLERNTER UND AUSGEUEBTER BERUF STIMMEN NICHT ÜEBEREIN	84	-	-	11	65	8	83
	ZUSAMMEN	97	-	-	12	76	9	95
224	BOHRER							
	ERLERNTER UND AUSGEUEBTER BERUF STIMMEN ÜEBEREIN	184	9	56	55	57	7	184
	ERLERNTER UND AUSGEUEBTER BERUF STIMMEN NICHT ÜEBEREIN	244	2	36	68	129	9	243
	ZUSAMMEN	428	11	92	123	186	16	427
225	METALLSCHLEIFER							
	ERLERNTER UND AUSGEUEBTER BERUF STIMMEN ÜEBEREIN	341	14	72	81	157	17	332
	ERLERNTER UND AUSGEUEBTER BERUF STIMMEN NICHT ÜEBEREIN	451	2	29	43	345	32	442
	ZUSAMMEN	792	16	101	124	502	49	774
231	METALLPOLIERER							
	ERLERNTER UND AUSGEUEBTER BERUF STIMMEN ÜEBEREIN	10	-	2	1	6	1	2
	ERLERNTER UND AUSGEUEBTER BERUF STIMMEN NICHT ÜEBEREIN	16	-	1	4	11	-	7
	ZUSAMMEN	26	-	3	5	17	1	9
232	GRAVEURE, ZISELEURE							
	ERLERNTER UND AUSGEUEBTER BERUF STIMMEN ÜEBEREIN	119	1	10	28	63	17	110
	ERLERNTER UND AUSGEUEBTER BERUF STIMMEN NICHT ÜEBEREIN	178	-	9	29	115	25	158
	ZUSAMMEN	297	1	19	57	178	42	268
233	METALLVERGUETER							
	ERLERNTER UND AUSGEUEBTER BERUF STIMMEN ÜEBEREIN	13	1	4	2	5	1	13
	ERLERNTER UND AUSGEUEBTER BERUF STIMMEN NICHT ÜEBEREIN	18	-	3	3	11	1	17
	ZUSAMMEN	31	1	7	5	16	2	30

DES ERLERNTEN UND AUSGEÜBTEN BERUFS SOWIE ALTERSGRUPPEN

HESSSEN

DAVON IM ALTER VON ... BIS UNTER ... JAHREN					WEIBLICH	DAVON IM ALTER VON ... BIS UNTER ... JAHREN					SCHL. NR.
UNTER 20	20-25	25-35	35-55	55 U. MEHR		UNTER 20	20-25	25-35	35-55	55 U. MEHR	
											212
4	17	14	26	7	2	-	-	-	2	-	
-	7	14	82	14	6	-	-	1	4	1	
4	24	28	108	21	8	-	-	1	6	1	
											213
1	1	5	15	3	-	-	-	-	-	-	
-	4	2	50	5	-	-	-	-	-	-	
1	5	7	65	8	-	-	-	-	-	-	
											221
148	1 073	1 573	3 254	633	51	5	13	13	18	2	
40	668	2 064	7 486	1 492	164	2	13	23	122	4	
188	1 741	3 637	10 740	2 125	215	7	26	36	140	6	
											222
32	263	224	299	20	6	-	5	-	1	-	
9	155	310	532	47	24	1	5	6	11	1	
41	418	534	831	67	30	1	10	6	12	1	
											223
-	-	1	10	1	1	-	-	-	1	-	
-	-	10	65	8	1	-	-	1	-	-	
-	-	11	75	9	2	-	-	1	1	-	
											224
9	56	55	57	7	-	-	-	-	-	-	
2	36	67	129	9	1	-	-	1	-	-	
11	92	122	186	16	1	-	-	1	-	-	
											225
13	66	80	156	17	9	1	6	1	1	-	
2	26	42	340	32	9	-	3	1	5	-	
15	92	122	496	49	18	1	9	2	6	-	
											231
-	-	1	1	-	8	-	2	-	5	1	
-	-	2	5	-	9	-	1	2	6	-	
-	-	3	6	-	17	-	3	2	11	1	
											232
1	7	24	61	17	9	-	3	4	2	-	
-	6	25	103	24	20	-	3	4	12	1	
1	13	49	164	41	29	-	6	8	14	1	
											233
1	4	2	5	1	-	-	-	-	-	-	
-	2	3	11	1	1	-	1	-	-	-	
1	6	5	16	2	1	-	1	-	-	-	

NOCH: 7. ERWERBSTÄTIGE NACH PRAKTISCHER BERUFAUSBILDUNG, BERUFSORDNUNGEN

HESSEN

SCHL. NR.	PRAKTISCHE BERUFAUSBILDUNG BERUFSORDNUNG DES ERLERNTEN UND DES AUSGEUEBTEN BERUFS	ERWERBS- TÄTIGE INSGESAMT	DAVON IM ALTER VON ... BIS UNTER ... JAHREN					MÄNNLICH
			UNTER 20	20-25	25-35	35-55	55 U. MEHR	
234	GALVANISEURE, METALLFÄRBER							
	ERLERNTER UND AUSGEUEBTER BERUF STIMMEN ÜBEREIN	263	3	58	46	129	27	257
	ERLERNTER UND AUSGEUEBTER BERUF STIMMEN NICHT ÜBEREIN	311	2	24	25	236	24	303
	ZUSAMMEN	574	5	82	71	365	51	560
235	EMAILLIERER, FEUERVERZINKER UND ANDERE METALLOBERFLÄCHENVEREDLER							
	ERLERNTER UND AUSGEUEBTER BERUF STIMMEN ÜBEREIN	20	-	1	1	18	-	19
	ERLERNTER UND AUSGEUEBTER BERUF STIMMEN NICHT ÜBEREIN	109	-	1	-	104	4	103
	ZUSAMMEN	129	-	2	1	122	4	122
241	SCHWEISSER, BRENNSCHNEIDER							
	ERLERNTER UND AUSGEUEBTER BERUF STIMMEN ÜBEREIN	1 483	37	169	277	892	108	1 470
	ERLERNTER UND AUSGEUEBTER BERUF STIMMEN NICHT ÜBEREIN	1 708	12	145	343	1 041	167	1 698
	ZUSAMMEN	3 191	49	314	620	1 933	275	3 168
242	LOETER							
	ERLERNTER UND AUSGEUEBTER BERUF STIMMEN ÜBEREIN	14	-	1	3	9	1	4
	ERLERNTER UND AUSGEUEBTER BERUF STIMMEN NICHT ÜBEREIN	9	-	1	-	6	2	5
	ZUSAMMEN	23	-	2	3	15	3	9
243	NIETER							
	ERLERNTER UND AUSGEUEBTER BERUF STIMMEN ÜBEREIN	-	-	-	-	-	-	-
	ERLERNTER UND AUSGEUEBTER BERUF STIMMEN NICHT ÜBEREIN	1	-	-	-	1	-	1
	ZUSAMMEN	1	-	-	-	1	-	1
251	STAHLSCSMIEDE							
	ERLERNTER UND AUSGEUEBTER BERUF STIMMEN ÜBEREIN	753	6	56	74	368	249	748
	ERLERNTER UND AUSGEUEBTER BERUF STIMMEN NICHT ÜBEREIN	5 119	12	143	288	3 061	1 615	5 091
	ZUSAMMEN	5 872	18	199	362	3 429	1 864	5 839
252	BEHAELTERBAUER, KUPFERSCHMIEDE UND VERWANDTE BERUFE							
	ERLERNTER UND AUSGEUEBTER BERUF STIMMEN ÜBEREIN	123	2	27	26	53	15	122
	ERLERNTER UND AUSGEUEBTER BERUF STIMMEN NICHT ÜBEREIN	744	4	29	85	492	134	740
	ZUSAMMEN	867	6	56	111	545	149	862
261	FEINBLECHNER							
	ERLERNTER UND AUSGEUEBTER BERUF STIMMEN ÜBEREIN	2 324	66	496	626	968	168	2 314
	ERLERNTER UND AUSGEUEBTER BERUF STIMMEN NICHT ÜBEREIN	5 023	54	662	1 073	2 508	726	4 998
	ZUSAMMEN	7 347	120	1 158	1 699	3 476	894	7 312
262	ROHRINSTALLATEURE							
	ERLERNTER UND AUSGEUEBTER BERUF STIMMEN ÜBEREIN	11 274	373	2 389	3 217	4 571	724	11 228
	ERLERNTER UND AUSGEUEBTER BERUF STIMMEN NICHT ÜBEREIN	14 418	75	1 927	3 996	7 205	1 215	14 358
	ZUSAMMEN	25 692	448	4 316	7 213	11 776	1 939	25 586
263	ROHRNETZBAUER, ROHRSCHLOSSER							
	ERLERNTER UND AUSGEUEBTER BERUF STIMMEN ÜBEREIN	284	16	99	68	86	15	282
	ERLERNTER UND AUSGEUEBTER BERUF STIMMEN NICHT ÜBEREIN	454	4	89	99	232	30	453
	ZUSAMMEN	738	20	188	167	318	45	735

DES ERLERNTEN UND AUSGEÜBTEN BERUFS SOWIE ALTERSGRUPPEN

											HESSEN
DAVON IM ALTER VON ... BIS UNTER ... JAHREN					WEIBLICH	DAVON IM ALTER VON ... BIS UNTER ... JAHREN					SCHL. NR.
UNTER 20	20-25	25-35	35-55	55 U. MEHR		UNTER 20	20-25	25-35	35-55	55 U. MEHR	
											234
3	53	46	129	26	6	-	5	-	-	-	1
1	23	24	232	23	8	1	1	1	4	-	1
4	76	70	361	49	14	1	6	1	4	-	2
											235
-	-	1	18	-	1	-	1	-	-	-	-
-	1	-	99	3	6	-	-	-	5	-	1
-	1	1	117	3	7	-	1	-	5	-	1
											241
37	167	276	884	106	13	-	2	1	8	-	2
12	143	341	1 035	167	10	-	2	2	6	-	-
49	310	617	1 919	273	23	-	4	3	14	-	2
											242
-	1	1	1	1	10	-	-	2	8	-	-
-	-	-	3	2	4	-	1	-	3	-	-
-	1	1	4	3	14	-	1	2	11	-	-
											243
-	-	-	-	-	-	-	-	-	-	-	-
-	-	-	1	-	-	-	-	-	-	-	-
-	-	-	1	-	-	-	-	-	-	-	-
											251
6	55	73	367	247	5	-	1	1	1	-	2
12	142	281	3 046	1 610	28	-	1	7	15	-	5
18	197	354	3 413	1 857	33	-	2	8	16	-	7
											252
2	27	26	52	15	1	-	-	-	1	-	-
3	29	85	490	133	4	1	-	-	2	-	1
5	56	111	542	148	5	1	-	-	3	-	1
											261
65	494	623	964	168	10	1	2	3	4	-	-
53	657	1 064	2 500	724	25	1	5	9	8	-	2
118	1 151	1 687	3 464	892	35	2	7	12	12	-	2
											262
369	2 368	3 208	4 560	723	46	4	21	9	11	-	1
75	1 921	3 976	7 177	1 209	60	-	6	20	28	-	6
444	4 289	7 184	11 737	1 932	106	4	27	29	39	-	7
											263
16	99	68	84	15	2	-	-	-	2	-	-
4	89	98	232	30	1	-	-	1	-	-	-
20	188	166	316	45	3	-	-	1	2	-	-

NOCH: 7. ERWERBSTÄTIGE NACH PRAKTISCHER BERUFSAUSBILDUNG, BERUFSORDNUNGEN

HESSEN

SCHL. NR.	PRAKTISCHE BERUFSAUSBILDUNG BERUFSORDNUNG DES ERLERNTEN UND DES AUSGEÜBTER BERUFS	ERWERBS- TÄTIGE INSGESAMT	DAVON IM ALTER VON ... BIS UNTER ... JAHREN					MÄNNLICH
			UNTER 20	20-25	25-35	35-55	55 U. MEHR	
270	SCHLOSSER							
	ERLERNTER UND AUSGEÜBTER BERUF STIMMEN ÜBEREIN	15 041	249	1 756	2 983	8 260	1 793	14 964
	ERLERNTER UND AUSGEÜBTER BERUF STIMMEN NICHT ÜBEREIN	95 580	1 173	10 983	19 590	53 358	10 476	95 120
	ZUSAMMEN	110 621	1 422	12 739	22 573	61 618	12 269	110 084
281	KRAFTFAHRZEUGINSTANDSETZER							
	ERLERNTER UND AUSGEÜBTER BERUF STIMMEN ÜBEREIN	20 214	719	4 232	6 605	7 757	901	20 134
	ERLERNTER UND AUSGEÜBTER BERUF STIMMEN NICHT ÜBEREIN	44 855	349	6 618	14 553	20 172	3 163	44 637
	ZUSAMMEN	65 069	1 068	10 850	21 158	27 929	4 064	64 771
282	LANDMASCHINENINSTANDSETZER							
	ERLERNTER UND AUSGEÜBTER BERUF STIMMEN ÜBEREIN	966	58	217	309	331	51	961
	ERLERNTER UND AUSGEÜBTER BERUF STIMMEN NICHT ÜBEREIN	4 804	33	633	1 609	2 345	184	4 783
	ZUSAMMEN	5 770	91	850	1 918	2 676	235	5 744
283	FLUGZEUGMECHANIKER							
	ERLERNTER UND AUSGEÜBTER BERUF STIMMEN ÜBEREIN	552	9	177	249	105	12	544
	ERLERNTER UND AUSGEÜBTER BERUF STIMMEN NICHT ÜBEREIN	637	2	49	175	276	135	636
	ZUSAMMEN	1 189	11	226	424	381	147	1 180
284	FEINMECHANIKER							
	ERLERNTER UND AUSGEÜBTER BERUF STIMMEN ÜBEREIN	3 365	54	627	1 137	1 286	261	3 285
	ERLERNTER UND AUSGEÜBTER BERUF STIMMEN NICHT ÜBEREIN	9 504	19	468	1 933	5 836	1 248	9 366
	ZUSAMMEN	12 869	73	1 095	3 070	7 122	1 509	12 651
285	SONSTIGE MECHANIKER							
	ERLERNTER UND AUSGEÜBTER BERUF STIMMEN ÜBEREIN	4 185	125	934	1 172	1 625	329	4 074
	ERLERNTER UND AUSGEÜBTER BERUF STIMMEN NICHT ÜBEREIN	10 519	77	846	2 248	6 145	1 203	10 355
	ZUSAMMEN	14 704	202	1 780	3 420	7 770	1 532	14 429
286	UHRMACHER							
	ERLERNTER UND AUSGEÜBTER BERUF STIMMEN ÜBEREIN	464	1	33	73	222	135	434
	ERLERNTER UND AUSGEÜBTER BERUF STIMMEN NICHT ÜBEREIN	565	1	25	78	309	152	498
	ZUSAMMEN	1 029	2	58	151	531	287	932
291	WERKZEUGMACHER							
	ERLERNTER UND AUSGEÜBTER BERUF STIMMEN ÜBEREIN	8 415	192	1 798	2 880	3 038	507	8 341
	ERLERNTER UND AUSGEÜBTER BERUF STIMMEN NICHT ÜBEREIN	16 231	50	1 135	4 126	9 322	1 598	16 141
	ZUSAMMEN	24 646	242	2 933	7 006	12 360	2 105	24 482
301	METALLFEINBAUER, A.N.G.							
	ERLERNTER UND AUSGEÜBTER BERUF STIMMEN ÜBEREIN	35	2	10	3	17	3	35
	ERLERNTER UND AUSGEÜBTER BERUF STIMMEN NICHT ÜBEREIN	295	5	26	44	182	38	287
	ZUSAMMEN	330	7	36	47	199	41	322
302	EDELMETALLSCHMIEDE							
	ERLERNTER UND AUSGEÜBTER BERUF STIMMEN ÜBEREIN	522	6	66	169	237	44	322
	ERLERNTER UND AUSGEÜBTER BERUF STIMMEN NICHT ÜBEREIN	822	1	39	186	478	118	515
	ZUSAMMEN	1 344	7	105	355	715	162	837

DES ERLERNTEN UND AUSGEUEBTEN BERUFS SOWIE ALTERSGRUPPEN

HESSEN

DAVON IM ALTER VON ... BIS UNTER ... JAHREN					WEIBLICH	DAVON IM ALTER VON ... BIS UNTER ... JAHREN					SCHL. NR.
UNTER 20	20-25	25-35	35-55	55 U. MEHR		UNTER 20	20-25	25-35	35-55	55 U. MEHR	
											270
247	1 732	2 962	8 230	1 793	77	2	24	21	30		
1 152	10 846	19 503	53 172	10 447	460	21	137	87	186	29	
1 399	12 578	22 465	61 402	12 240	537	23	161	108	216	29	
											281
713	4 197	6 577	7 747	900	80	6	35	28	10	1	
346	6 532	14 485	20 115	3 159	218	3	86	68	57	4	
1 059	10 729	21 062	27 862	4 059	298	9	121	96	67	5	
											282
58	215	309	328	51	5	-	2	-	3	-	
32	627	1 601	2 339	184	21	1	6	8	6	-	
90	842	1 910	2 667	235	26	1	8	8	9	-	
											283
8	172	247	105	12	8	1	5	2	-	-	
2	49	174	276	135	1	-	-	1	-	-	
10	221	421	381	147	9	1	5	3	-	-	
											284
48	580	1 122	1 274	261	80	6	47	15	12	-	
18	447	1 905	5 755	1 241	138	1	21	28	81	7	
66	1 027	3 027	7 029	1 502	218	7	68	43	93	7	
											285
112	872	1 156	1 606	328	111	13	62	16	19	1	
69	802	2 223	6 062	1 199	164	8	44	25	83	4	
181	1 674	3 379	7 668	1 527	275	21	106	41	102	5	
											286
1	23	69	206	135	30	-	10	4	16	-	
-	22	64	266	146	67	1	3	14	43	6	
1	45	133	472	281	97	1	13	18	59	6	
											291
190	1 754	2 861	3 031	505	74	2	44	19	7	2	
50	1 109	4 110	9 279	1 593	90	-	26	16	43	5	
240	2 863	6 971	12 310	2 098	164	2	70	35	50	7	
											301
2	10	3	17	3	-	-	-	-	-	-	
5	23	43	178	38	8	-	3	1	4	-	
7	33	46	195	41	8	-	3	1	4	-	
											302
2	17	83	184	36	200	4	49	86	53	8	
1	17	97	311	89	307	-	22	89	167	29	
3	34	180	495	125	507	4	71	175	220	37	

NOCH: 7. ERWERBSTÄTIGE NACH PRAKTISCHER BERUFSAUSBILDUNG, BERUFSORDNUNGEN

HESSEN

SCHL. NR.	PRAKTISCHE BERUFSAUSBILDUNG BERUFSORDNUNG DES ERLERNTEN UND DES AUSGEUEBTEN BERUFS	ERWERBS- TÄTIGE INSGESAMT	DAVON IM ALTER VON ... BIS UNTER ... JAHREN					MÄNNLICH
			UNTER 20	20-25	25-35	35-55	55 U. MEHR	
303	ZAHNTECHNIKER							
	ERLERNTER UND AUSGEUEBTER BERUF STIMMEN ÜEBEREIN	3 015	19	488	1 410	910	188	2 076
	ERLERNTER UND AUSGEUEBTER BERUF STIMMEN NICHT ÜEBEREIN	790	2	108	261	289	130	545
	ZUSAMMEN	3 805	21	596	1 671	1 199	318	2 621
304	AUGENOPTIKER							
	ERLERNTER UND AUSGEUEBTER BERUF STIMMEN ÜEBEREIN	1 831	9	324	703	632	163	1 210
	ERLERNTER UND AUSGEUEBTER BERUF STIMMEN NICHT ÜEBEREIN	680	-	66	191	305	118	490
	ZUSAMMEN	2 511	9	390	894	937	281	1 700
305	MUSIKINSTRUMENTENBAUER							
	ERLERNTER UND AUSGEUEBTER BERUF STIMMEN ÜEBEREIN	266	2	45	88	94	37	251
	ERLERNTER UND AUSGEUEBTER BERUF STIMMEN NICHT ÜEBEREIN	330	-	20	51	218	41	328
	ZUSAMMEN	596	2	65	139	312	78	579
306	PUPPENMACHER, MODELLBAUER, PRAEPARATOREN							
	ERLERNTER UND AUSGEUEBTER BERUF STIMMEN ÜEBEREIN	279	2	40	60	141	36	277
	ERLERNTER UND AUSGEUEBTER BERUF STIMMEN NICHT ÜEBEREIN	436	1	17	61	286	71	410
	ZUSAMMEN	715	3	57	121	427	107	687
311	ELEKTROINSTALLATEURE, -MONTEURE							
	ERLERNTER UND AUSGEUEBTER BERUF STIMMEN ÜEBEREIN	29 775	579	5 084	9 445	12 659	2 008	29 637
	ERLERNTER UND AUSGEUEBTER BERUF STIMMEN NICHT ÜEBEREIN	39 766	185	3 585	11 475	21 014	3 507	39 529
	ZUSAMMEN	69 541	764	8 669	20 920	33 673	5 515	69 166
312	FERNMELDEMONTEURE, -HANDWERKER							
	ERLERNTER UND AUSGEUEBTER BERUF STIMMEN ÜEBEREIN	5 190	130	1 457	2 415	1 096	92	5 055
	ERLERNTER UND AUSGEUEBTER BERUF STIMMEN NICHT ÜEBEREIN	6 023	31	631	2 328	2 678	355	5 900
	ZUSAMMEN	11 213	161	2 088	4 743	3 774	447	10 955
313	ELEKTROMOTOREN-, TRANSFORMATORENBAUER							
	ERLERNTER UND AUSGEUEBTER BERUF STIMMEN ÜEBEREIN	518	7	115	150	201	45	505
	ERLERNTER UND AUSGEUEBTER BERUF STIMMEN NICHT ÜEBEREIN	1 808	3	79	329	1 194	203	1 782
	ZUSAMMEN	2 326	10	194	479	1 395	248	2 287
314	ELEKTROGERÄTEBAUER							
	ERLERNTER UND AUSGEUEBTER BERUF STIMMEN ÜEBEREIN	3 382	136	921	1 294	920	111	3 263
	ERLERNTER UND AUSGEUEBTER BERUF STIMMEN NICHT ÜEBEREIN	9 398	52	915	3 279	4 546	606	9 239
	ZUSAMMEN	12 780	188	1 836	4 573	5 466	717	12 502
315	FUNK-, TONGERÄTEMECHANIKER							
	ERLERNTER UND AUSGEUEBTER BERUF STIMMEN ÜEBEREIN	1 666	24	384	682	512	64	1 607
	ERLERNTER UND AUSGEUEBTER BERUF STIMMEN NICHT ÜEBEREIN	4 697	11	400	1 656	2 230	400	4 633
	ZUSAMMEN	6 363	35	784	2 338	2 742	464	6 240
331	SPINNER, SPINNVORBEREITER							
	ERLERNTER UND AUSGEUEBTER BERUF STIMMEN ÜEBEREIN	22	5	8	5	4	-	16
	ERLERNTER UND AUSGEUEBTER BERUF STIMMEN NICHT ÜEBEREIN	162	2	5	14	132	9	68
	ZUSAMMEN	184	7	13	19	136	9	84

DES ERLERNTEN UND AUSGEÜBTEBEN BERUFS SOWIE ALTERSGRUPPEN

											HESSEN
DAVON IM ALTER VON ... BIS UNTER ... JAHREN					WEIBLICH	DAVON IM ALTER VON ... BIS UNTER ... JAHREN					SCHL. NR.
UNTER 20	20-25	25-35	35-55	55 U. MEHR		UNTER 20	20-25	25-35	35-55	55 U. MEHR	
											303
10	247	957	696	166	939	9	241	453	214	22	
2	77	179	190	97	245	-	31	82	99	33	
12	324	1 136	886	263	1 184	9	272	535	313	55	
											304
3	116	419	521	151	621	6	208	284	111	12	
-	37	114	231	108	190	-	29	77	74	10	
3	153	533	752	259	811	6	237	361	185	22	
											305
1	37	83	93	37	15	1	8	5	1	-	
-	20	51	217	40	2	-	-	-	1	1	
1	57	134	310	77	17	1	8	5	2	1	
											306
2	40	58	141	36	2	-	-	2	-	-	
1	14	61	269	65	26	-	3	-	17	6	
3	54	119	410	101	28	-	3	2	17	6	
											311
573	5 034	9 397	12 627	2 006	138	6	50	48	32	2	
180	3 535	11 396	20 918	3 500	237	5	50	79	96	7	
753	8 569	20 793	33 545	5 506	375	11	100	127	128	9	
											312
119	1 364	2 390	1 092	90	135	11	93	25	4	2	
27	588	2 298	2 633	354	123	4	43	30	45	1	
146	1 952	4 688	3 725	444	258	15	136	55	49	3	
											313
7	113	145	196	44	13	-	2	5	5	1	
3	77	325	1 176	201	26	-	2	4	18	2	
10	190	470	1 372	245	39	-	4	9	23	3	
											314
123	859	1 264	906	111	119	13	62	30	14	-	
49	872	3 216	4 499	603	159	3	43	63	47	3	
172	1 731	4 480	5 405	714	278	16	105	93	61	3	
											315
22	366	649	507	63	59	2	18	33	5	1	
11	390	1 630	2 206	396	64	-	10	26	24	4	
33	756	2 279	2 713	459	123	2	28	59	29	5	
											331
5	5	4	2	-	6	-	3	1	2	-	
2	5	8	48	5	94	-	-	6	84	4	
7	10	12	50	5	100	-	3	7	86	4	

NOCH: 7. ERWERBSTÄTIGE NACH PRAKTISCHER BERUFSAUSBILDUNG, BERUFSORDNUNGEN

HESSEN

SCHL. NR.	PRAKTISCHE BERUFSAUSBILDUNG BERUFSORDNUNG DES ERLERNTEN UND DES AUSGEÜBTEN BERUFS	ERWERBS- TÄTIGE INSGESAMT	DAVON IM ALTER VON ... BIS UNTER ... JAHREN					MÄNNLICH
			UNTER 20	20-25	25-35	35-55	55 U. MEHR	
332	SPÜLER, ZWIRNER, SEILER							
	ERLERNTER UND AUSGEÜBTER BERUF STIMMEN ÜEBEREIN	10	-	3	1	3	3	6
	ERLERNTER UND AUSGEÜBTER BERUF STIMMEN NICHT ÜEBEREIN	42	-	1	3	25	13	19
	ZUSAMMEN	52	-	4	4	28	16	25
341	WEBVORBEREITER							
	ERLERNTER UND AUSGEÜBTER BERUF STIMMEN ÜEBEREIN	3	-	-	1	1	1	2
	ERLERNTER UND AUSGEÜBTER BERUF STIMMEN NICHT ÜEBEREIN	8	-	-	1	5	2	2
	ZUSAMMEN	11	-	-	2	6	3	4
342	WEBER							
	ERLERNTER UND AUSGEÜBTER BERUF STIMMEN ÜEBEREIN	297	17	50	37	148	45	241
	ERLERNTER UND AUSGEÜBTER BERUF STIMMEN NICHT ÜEBEREIN	2 253	4	31	99	1 715	404	1 642
	ZUSAMMEN	2 550	21	81	136	1 863	449	1 883
344	MASCHENWARENFERTIGER							
	ERLERNTER UND AUSGEÜBTER BERUF STIMMEN ÜEBEREIN	112	5	16	22	51	18	88
	ERLERNTER UND AUSGEÜBTER BERUF STIMMEN NICHT ÜEBEREIN	613	5	32	55	441	80	313
	ZUSAMMEN	725	10	48	77	492	98	401
345	FILZMACHER, HUTSTUMPENMACHER							
	ERLERNTER UND AUSGEÜBTER BERUF STIMMEN ÜEBEREIN	-	-	-	-	-	-	-
	ERLERNTER UND AUSGEÜBTER BERUF STIMMEN NICHT ÜEBEREIN	1	-	-	-	-	1	1
	ZUSAMMEN	1	-	-	-	-	1	1
346	TEXTILVERFLECHTER							
	ERLERNTER UND AUSGEÜBTER BERUF STIMMEN ÜEBEREIN	1	-	-	-	1	-	1
	ERLERNTER UND AUSGEÜBTER BERUF STIMMEN NICHT ÜEBEREIN	17	-	-	1	14	2	11
	ZUSAMMEN	18	-	-	1	15	2	12
351	SCHNEIDER							
	ERLERNTER UND AUSGEÜBTER BERUF STIMMEN ÜEBEREIN	4 465	60	442	710	2 536	717	970
	ERLERNTER UND AUSGEÜBTER BERUF STIMMEN NICHT ÜEBEREIN	18 441	50	479	1 875	12 124	3 913	3 769
	ZUSAMMEN	22 906	110	921	2 585	14 660	4 630	4 739
352	OBERBEKLEIDUNGSMAEHER							
	ERLERNTER UND AUSGEÜBTER BERUF STIMMEN ÜEBEREIN	1 326	159	566	386	202	13	18
	ERLERNTER UND AUSGEÜBTER BERUF STIMMEN NICHT ÜEBEREIN	2 721	88	584	848	1 111	90	57
	ZUSAMMEN	4 047	247	1 150	1 234	1 313	103	75
353	WAESCHESCHNEIDER, WAESCHENMAEHER							
	ERLERNTER UND AUSGEÜBTER BERUF STIMMEN ÜEBEREIN	82	-	8	21	44	9	1
	ERLERNTER UND AUSGEÜBTER BERUF STIMMEN NICHT ÜEBEREIN	735	2	8	57	590	78	14
	ZUSAMMEN	817	2	16	78	634	87	15
354	STICKER							
	ERLERNTER UND AUSGEÜBTER BERUF STIMMEN ÜEBEREIN	27	3	7	3	10	4	1
	ERLERNTER UND AUSGEÜBTER BERUF STIMMEN NICHT ÜEBEREIN	208	-	2	17	167	22	8
	ZUSAMMEN	235	3	9	20	177	26	9

DES ERLERNTEN UND AUSGEÜBTEN BERUFS SOWIE ALTERSGRUPPEN

											HESSEN
DAVON IM ALTER VON ... BIS UNTER ... JAHREN					WEIBLICH	DAVON IM ALTER VON ... BIS UNTER ... JAHREN					SCHL. NR.
UNTER 20	20-25	25-35	35-55	55 U. MEHR		UNTER 20	20-25	25-35	35-55	55 U. MEHR	
											332
-	1	1	3	1	4	-	2	-	-	-	2
-	1	1	8	9	23	-	-	2	17	-	4
-	2	2	11	10	27	-	2	2	17	-	6
											341
-	-	-	1	1	1	-	-	1	-	-	-
-	-	1	1	-	6	-	-	-	4	-	2
-	-	1	2	1	7	-	-	1	4	-	2
											342
16	43	33	111	38	56	1	7	4	37	-	7
3	21	53	1 242	323	611	1	10	46	473	-	81
19	64	86	1 353	361	667	2	17	50	510	-	88
											344
5	12	14	41	16	24	-	4	8	10	-	2
5	23	29	214	42	300	-	9	26	227	-	38
10	35	43	255	58	324	-	13	34	237	-	40
											345
-	-	-	-	-	-	-	-	-	-	-	-
-	-	-	-	1	-	-	-	-	-	-	-
-	-	-	-	1	-	-	-	-	-	-	-
											346
-	-	-	1	-	-	-	-	-	-	-	-
-	-	-	9	2	6	-	-	1	5	-	-
-	-	-	10	2	6	-	-	1	5	-	-
											351
8	36	67	595	264	3 495	52	406	643	1 941	453	-
5	30	124	2 513	1 097	14 672	45	449	1 751	9 611	2 816	-
13	66	191	3 108	1 361	18 167	97	855	2 394	11 552	3 269	-
											352
1	7	4	4	2	1 308	158	559	382	198	-	11
4	13	12	22	6	2 664	84	571	836	1 089	-	84
5	20	16	26	8	3 972	242	1 130	1 218	1 287	-	95
											353
-	-	-	1	-	81	-	8	21	43	-	9
-	-	-	10	4	721	2	8	57	580	-	74
-	-	-	11	4	802	2	16	78	623	-	83
											354
-	1	-	-	-	26	3	6	3	10	-	4
-	-	-	6	2	200	-	2	17	161	-	20
-	1	-	6	2	226	3	8	20	171	-	24

NOCH: 7. ERWERBSTÄTIGE NACH PRAKTISCHER BERUFSAUSBILDUNG, BERUFSORDNUNGEN

HESSEN

SCHL. NR.	PRAKTISCHE BERUFSAUSBILDUNG BERUFSORDNUNG DES ERLERNTEN UND DES AUSGEUEBTEN BERUFS	ERWERBS- TÄTIGE INSGESAMT	DAVON IM ALTER VON ... BIS UNTER ... JAHREN					MAENNLICH
			UNTER 20	20-25	25-35	35-55	55 U. MEHR	
355	HUT-, MUETZENMACHER							
	ERLERNTER UND AUSGEUEBTER BERUF STIMMEN UEBEREIN	37	2	5	4	15	11	9
	ERLERNTER UND AUSGEUEBTER BERUF STIMMEN NICHT UEBEREIN	367	1	4	19	232	111	67
	ZUSAMMEN	404	3	9	23	247	122	76
356	NAEHER, A.N.G.							
	ERLERNTER UND AUSGEUEBTER BERUF STIMMEN UEBEREIN	1 066	52	164	231	571	48	14
	ERLERNTER UND AUSGEUEBTER BERUF STIMMEN NICHT UEBEREIN	3 330	26	152	535	2 398	219	43
	ZUSAMMEN	4 396	78	316	766	2 969	267	57
357	SONSTIGE TEXTILVERARBEITER							
	ERLERNTER UND AUSGEUEBTER BERUF STIMMEN UEBEREIN	26	-	2	1	19	4	8
	ERLERNTER UND AUSGEUEBTER BERUF STIMMEN NICHT UEBEREIN	75	-	-	8	50	17	45
	ZUSAMMEN	101	-	2	9	69	21	53
361	TEXTILFAERBER							
	ERLERNTER UND AUSGEUEBTER BERUF STIMMEN UEBEREIN	33	1	4	5	20	3	31
	ERLERNTER UND AUSGEUEBTER BERUF STIMMEN NICHT UEBEREIN	215	1	4	10	166	34	205
	ZUSAMMEN	248	2	8	15	186	37	236
362	TEXTILAUSRUESTER							
	ERLERNTER UND AUSGEUEBTER BERUF STIMMEN UEBEREIN	62	7	18	21	12	4	46
	ERLERNTER UND AUSGEUEBTER BERUF STIMMEN NICHT UEBEREIN	177	1	30	53	80	13	140
	ZUSAMMEN	239	8	48	74	92	17	186
371	LEDERHERSTELLER, DARMSAITENMACHER							
	ERLERNTER UND AUSGEUEBTER BERUF STIMMEN UEBEREIN	41	1	1	5	30	4	37
	ERLERNTER UND AUSGEUEBTER BERUF STIMMEN NICHT UEBEREIN	312	-	2	16	214	80	298
	ZUSAMMEN	353	1	3	21	244	84	335
372	SCHUHMACHER							
	ERLERNTER UND AUSGEUEBTER BERUF STIMMEN UEBEREIN	1 126	6	91	113	559	357	1 112
	ERLERNTER UND AUSGEUEBTER BERUF STIMMEN NICHT UEBEREIN	4 251	2	30	65	2 226	1 928	4 195
	ZUSAMMEN	5 377	8	121	178	2 785	2 285	5 307
373	SCHUHWARENHERSTELLER							
	ERLERNTER UND AUSGEUEBTER BERUF STIMMEN UEBEREIN	281	14	62	41	150	14	55
	ERLERNTER UND AUSGEUEBTER BERUF STIMMEN NICHT UEBEREIN	743	6	24	63	570	80	234
	ZUSAMMEN	1 024	20	86	104	720	94	289
374	GROBLEDERWARENHERSTELLER, BANDAGISTEN							
	ERLERNTER UND AUSGEUEBTER BERUF STIMMEN UEBEREIN	376	4	55	83	137	97	314
	ERLERNTER UND AUSGEUEBTER BERUF STIMMEN NICHT UEBEREIN	1 349	1	28	46	756	518	1 300
	ZUSAMMEN	1 725	5	83	129	893	615	1 614
375	FEINLEDERWARENHERSTELLER							
	ERLERNTER UND AUSGEUEBTER BERUF STIMMEN UEBEREIN	897	17	93	80	506	201	777
	ERLERNTER UND AUSGEUEBTER BERUF STIMMEN NICHT UEBEREIN	1 943	2	49	169	1 266	457	1 760
	ZUSAMMEN	2 840	19	142	249	1 772	658	2 537

DES-ERLERNTEN UND AUSGEUEBTEN BERUFS SOWIE ALTERSGRUPPEN

											HESSEN
DAVON IM ALTER VON ... BIS UNTER ... JAHREN					WEIBLICH	DAVON IM ALTER VON ... BIS UNTER ... JAHREN					SCHL. NR.
UNTER 20	20-25	25-35	35-55	55 U. MEHR		UNTER 20	20-25	25-35	35-55	55 U. MEHR	
											355
-	1	1	1	6	28	2	4	3	14	5	
-	1	3	50	13	300	1	3	16	182	98	
-	2	4	51	19	328	3	7	19	196	103	
											356
1	6	3	2	2	1 052	51	158	228	569	46	
-	6	4	24	9	3 287	26	146	531	2 374	210	
1	12	7	26	11	4 339	77	304	759	2 943	256	
											357
-	1	-	6	1	18	-	1	1	13	3	
-	-	2	29	14	30	-	-	6	21	3	
-	1	2	35	15	48	-	1	7	34	6	
											361
1	3	4	20	3	2	-	1	1	-	-	
1	4	9	159	32	10	-	-	1	7	2	
2	7	13	179	35	12	-	1	2	7	2	
											362
4	15	14	9	4	16	3	3	7	3	-	
1	21	41	65	12	37	-	9	12	15	1	
5	36	55	74	16	53	3	12	19	18	1	
											371
1	1	3	28	4	4	-	-	2	2	-	
-	1	14	206	77	14	-	1	2	8	3	
1	2	17	234	81	18	-	1	4	10	3	
											372
6	87	110	552	357	14	-	4	3	7	-	
2	27	55	2 191	1 920	56	-	3	10	35	8	
8	114	165	2 743	2 277	70	-	7	13	42	8	
											373
-	15	14	24	2	226	14	47	27	126	12	
-	4	22	177	31	509	6	20	41	393	49	
-	19	36	201	33	735	20	67	68	519	61	
											374
1	28	60	129	96	62	3	27	23	8	1	
1	21	33	733	512	49	-	7	13	23	6	
2	49	93	862	608	111	3	34	36	31	7	
											375
4	38	64	477	194	120	13	55	16	29	7	
1	31	129	1 157	442	183	1	18	40	109	15	
5	69	193	1 634	636	303	14	73	56	138	22	

NOCH: 7. ERWERBSTÄTIGE NACH PRAKTISCHER BERUFSAUSBILDUNG, BERUFSORDNUNGEN

HESSEN

SCHL. NR.	PRAKTISCHE BERUFSAUSBILDUNG BERUFSORDNUNG DES ERLERNTEN UND DES AUSGEUEBTEN BERUFS	ERWERBS- TÄTIGE INSGESAMT	DAVON IM ALTER VON ... BIS UNTER ... JAHREN					MÄNNLICH
			UNTER 20	20-25	25-35	35-55	55 U.MEHR	
376	LEDERBEKLEIDUNGsherSTELLER UND SONSTIGE LEderVERARBEITER							
	ERLERNTER UND AUSGEUEBTER BERUF STIMMEN ÜBEREIN	406	15	55	43	259	34	32
	ERLERNTER UND AUSGEUEBTER BERUF STIMMEN NICHT ÜBEREIN	554	3	56	51	400	44	103
	ZUSAMMEN	960	18	111	94	659	78	135
377	HANDSCHUHMACHER							
	ERLERNTER UND AUSGEUEBTER BERUF STIMMEN ÜBEREIN	38	-	1	4	28	5	19
	ERLERNTER UND AUSGEUEBTER BERUF STIMMEN NICHT ÜBEREIN	297	-	4	6	244	43	198
	ZUSAMMEN	335	-	5	10	272	48	217
378	FELLVERARBEITER							
	ERLERNTER UND AUSGEUEBTER BERUF STIMMEN ÜBEREIN	874	12	106	194	479	83	527
	ERLERNTER UND AUSGEUEBTER BERUF STIMMEN NICHT ÜBEREIN	1 155	6	94	212	712	131	458
	ZUSAMMEN	2 029	18	200	406	1 191	214	985
391	BACKWARENHERSTELLER							
	ERLERNTER UND AUSGEUEBTER BERUF STIMMEN ÜBEREIN	6 288	367	1 481	1 432	2 298	710	6 039
	ERLERNTER UND AUSGEUEBTER BERUF STIMMEN NICHT ÜBEREIN	12 229	130	1 721	2 126	6 148	2 104	11 803
	ZUSAMMEN	18 517	497	3 202	3 558	8 446	2 814	17 842
392	KONDITIONEN							
	ERLERNTER UND AUSGEUEBTER BERUF STIMMEN ÜBEREIN	1 615	73	396	434	620	92	1 341
	ERLERNTER UND AUSGEUEBTER BERUF STIMMEN NICHT ÜBEREIN	3 232	27	425	779	1 682	319	2 829
	ZUSAMMEN	4 847	100	821	1 213	2 302	411	4 170
401	FLEISCHER							
	ERLERNTER UND AUSGEUEBTER BERUF STIMMEN ÜBEREIN	9 142	362	1 558	2 172	4 167	883	9 060
	ERLERNTER UND AUSGEUEBTER BERUF STIMMEN NICHT ÜBEREIN	10 633	142	1 315	2 261	5 685	1 230	10 403
	ZUSAMMEN	19 775	504	2 873	4 433	9 852	2 113	19 463
403	FISCHVERARBEITER							
	ERLERNTER UND AUSGEUEBTER BERUF STIMMEN ÜBEREIN	-	-	-	-	-	-	-
	ERLERNTER UND AUSGEUEBTER BERUF STIMMEN NICHT ÜBEREIN	7	-	1	1	5	-	6
	ZUSAMMEN	7	-	1	1	5	-	6
411	KOECHEN							
	ERLERNTER UND AUSGEUEBTER BERUF STIMMEN ÜBEREIN	7 942	277	1 913	2 878	2 617	257	6 332
	ERLERNTER UND AUSGEUEBTER BERUF STIMMEN NICHT ÜBEREIN	6 386	80	922	1 934	3 135	315	5 071
	ZUSAMMEN	14 328	357	2 835	4 812	5 752	572	11 403
412	FERTIGGERICHTE-, OBST-, GEMÜSE- KONSERVIERER, -ZUBEREITER							
	ERLERNTER UND AUSGEUEBTER BERUF STIMMEN ÜBEREIN	4	-	-	2	1	1	4
	ERLERNTER UND AUSGEUEBTER BERUF STIMMEN NICHT ÜBEREIN	8	-	-	2	5	1	6
	ZUSAMMEN	12	-	-	4	6	2	10
421	WEINKUEFER							
	ERLERNTER UND AUSGEUEBTER BERUF STIMMEN ÜBEREIN	105	3	6	15	65	16	104
	ERLERNTER UND AUSGEUEBTER BERUF STIMMEN NICHT ÜBEREIN	258	1	9	16	179	53	256
	ZUSAMMEN	363	4	15	31	244	69	360

DES ERLERNTEN UND AUSGEÜBTEN BERUFS SOWIE ALTERSGRUPPEN

											HESSEN
DAVON IM ALTER VON ... BIS UNTER ... JAHREN					WEIBLICH	DAVON IM ALTER VON ... BIS UNTER ... JAHREN					SCHL. NR.
UNTER 20	20-25	25-35	35-55	55 U. MEHR		UNTER 20	20-25	25-35	35-55	55 U. MEHR	
											376
-	1	1	22	8	374	15	54	42	237	26	
-	1	5	73	24	451	3	55	46	327	20	
-	2	6	95	32	825	18	109	88	564	46	
											377
-	1	2	12	4	19	-	-	2	16	1	
-	2	5	156	35	99	-	2	1	88	8	
-	3	7	168	39	118	-	2	3	104	9	
											378
4	51	113	298	61	347	8	55	81	181	22	
1	26	86	269	76	697	5	68	126	443	55	
5	77	199	567	137	1 044	13	123	207	624	77	
											391
340	1 362	1 383	2 256	698	249	27	119	49	42	12	
109	1 578	2 049	5 995	2 072	426	21	143	77	153	32	
449	2 940	3 432	8 251	2 770	675	48	262	126	195	44	
											392
45	245	365	597	89	274	28	151	69	23	3	
18	301	668	1 533	309	403	9	124	111	149	10	
63	546	1 033	2 130	398	677	37	275	180	172	13	
											401
352	1 527	2 160	4 140	881	82	10	31	12	27	2	
135	1 276	2 216	5 564	1 212	230	7	39	45	121	18	
487	2 803	4 376	9 704	2 093	312	17	70	57	148	20	
											403
-	-	-	-	-	-	-	-	-	-	-	
-	1	1	4	-	1	-	-	-	1	-	
-	1	1	4	-	1	-	-	-	1	-	
											411
200	1 487	2 469	2 011	165	1 610	77	426	409	606	92	
59	780	1 670	2 352	210	1 315	21	142	264	783	105	
259	2 267	4 139	4 363	375	2 925	98	568	673	1 389	197	
											412
-	-	2	1	1	-	-	-	-	-	-	
-	-	1	4	1	2	-	-	1	1	-	
-	-	3	5	2	2	-	-	1	1	-	
											421
3	5	15	65	16	1	-	1	-	-	-	
1	9	16	177	53	2	-	-	-	2	-	
4	14	31	242	69	3	-	1	-	2	-	

NOCH: 7. ERWERBSTÄTIGE NACH PRAKTISCHER BERUFSAUSBILDUNG, BERUFSORDNUNGEN

HESSEN

SCHL. NR.	PRAKTISCHE BERUFSAUSBILDUNG BERUFSORDNUNG DES ERLERNTEN UND DES AUSGEÜBTEN BERUFS	ERWERBS- TÄTIGE INSGESAMT	DAVON IM ALTER VON ... BIS UNTER ... JAHREN					MÄNNLICH
			UNTER 20	20-25	25-35	35-55	55 U. MEHR	
422	BRAUER, MÄLZER							
	ERLERNTER UND AUSGEÜBTER BERUF STIMMEN ÜBEREIN	417	1	64	85	230	37	416
	ERLERNTER UND AUSGEÜBTER BERUF STIMMEN NICHT ÜBEREIN	611	1	38	82	411	79	611
	ZUSAMMEN	1 028	2	102	167	641	116	1 027
423	SONSTIGE GETRÄNKEHERSTELLER, KOSTER							
	ERLERNTER UND AUSGEÜBTER BERUF STIMMEN ÜBEREIN	29	-	4	7	15	3	29
	ERLERNTER UND AUSGEÜBTER BERUF STIMMEN NICHT ÜBEREIN	118	-	3	15	82	18	111
	ZUSAMMEN	147	-	7	22	97	21	140
424	TABAKWARENMACHER							
	ERLERNTER UND AUSGEÜBTER BERUF STIMMEN ÜBEREIN	13	-	-	-	11	2	1
	ERLERNTER UND AUSGEÜBTER BERUF STIMMEN NICHT ÜBEREIN	129	-	-	2	98	29	17
	ZUSAMMEN	142	-	-	2	109	31	18
431	MILCH-, FETTVERARBEITER							
	ERLERNTER UND AUSGEÜBTER BERUF STIMMEN ÜBEREIN	262	6	56	56	99	45	257
	ERLERNTER UND AUSGEÜBTER BERUF STIMMEN NICHT ÜBEREIN	529	2	34	79	276	138	522
	ZUSAMMEN	791	8	90	135	375	183	779
432	MEHL-, NÄHRMITTELHERSTELLER							
	ERLERNTER UND AUSGEÜBTER BERUF STIMMEN ÜBEREIN	190	7	18	20	79	66	186
	ERLERNTER UND AUSGEÜBTER BERUF STIMMEN NICHT ÜBEREIN	930	1	13	21	518	377	913
	ZUSAMMEN	1 120	8	31	41	597	443	1 099
433	ZUCKER-, SÜßWAREN-, SPEISEEIS- HERSTELLER							
	ERLERNTER UND AUSGEÜBTER BERUF STIMMEN ÜBEREIN	56	2	16	14	17	7	51
	ERLERNTER UND AUSGEÜBTER BERUF STIMMEN NICHT ÜBEREIN	74	-	3	3	63	5	67
	ZUSAMMEN	130	2	19	17	80	12	118
441	MAURER							
	ERLERNTER UND AUSGEÜBTER BERUF STIMMEN ÜBEREIN	18 156	533	2 287	2 631	10 899	1 806	18 110
	ERLERNTER UND AUSGEÜBTER BERUF STIMMEN NICHT ÜBEREIN	26 575	107	1 786	2 906	17 692	4 084	26 495
	ZUSAMMEN	44 731	640	4 073	5 537	28 591	5 890	44 605
442	BETONBAUER							
	ERLERNTER UND AUSGEÜBTER BERUF STIMMEN ÜBEREIN	872	86	301	220	239	26	869
	ERLERNTER UND AUSGEÜBTER BERUF STIMMEN NICHT ÜBEREIN	1 692	27	282	406	853	124	1 684
	ZUSAMMEN	2 564	113	583	626	1 092	150	2 553
451	ZIMMERER							
	ERLERNTER UND AUSGEÜBTER BERUF STIMMEN ÜBEREIN	4 357	148	612	853	2 036	708	4 333
	ERLERNTER UND AUSGEÜBTER BERUF STIMMEN NICHT ÜBEREIN	6 568	26	384	592	3 801	1 765	6 548
	ZUSAMMEN	10 925	174	996	1 445	5 837	2 473	10 881
452	DACHDECKER							
	ERLERNTER UND AUSGEÜBTER BERUF STIMMEN ÜBEREIN	2 922	149	757	707	1 060	249	2 906
	ERLERNTER UND AUSGEÜBTER BERUF STIMMEN NICHT ÜBEREIN	1 586	17	257	293	811	208	1 579
	ZUSAMMEN	4 508	166	1 014	1 000	1 871	457	4 485

DES ERLERNTEN UND AUSGEÜBTEN BERUFS SOWIE ALTERSGRUPPEN

											HESSEN
DAVON IM ALTER VON ... BIS UNTER ... JAHREN					WEIBLICH	DAVON IM ALTER VON ... BIS UNTER ... JAHREN					SCHL. NR.
UNTER 20	20-25	25-35	35-55	55 U. MEHR		UNTER 20	20-25	25-35	35-55	55 U. MEHR	
											422
1	63	85	230	37	1	-	1	-	-	-	
1	38	82	411	79	-	-	-	-	-	-	
2	101	167	641	116	1	-	1	-	-	-	
											423
-	4	7	15	3	-	-	-	-	-	-	
-	3	13	77	18	7	-	-	2	5	-	
-	7	20	92	21	7	-	-	2	5	-	
											424
-	-	-	1	-	12	-	-	-	10	2	
-	-	-	13	4	112	-	-	2	85	25	
-	-	-	14	4	124	-	-	2	95	27	
											431
6	52	55	99	45	5	-	4	1	-	-	
2	33	77	273	137	7	-	1	2	3	1	
8	85	132	372	182	12	-	5	3	3	1	
											432
5	16	20	79	66	4	2	2	-	-	-	
-	11	20	506	376	17	1	2	1	12	1	
5	27	40	585	442	21	3	4	1	12	1	
											433
1	15	13	15	7	5	1	1	1	2	-	
-	2	3	57	5	7	-	1	-	6	-	
1	17	16	72	12	12	1	2	1	8	-	
											441
530	2 279	2 625	10 873	1 803	46	3	8	6	26	3	
107	1 778	2 896	17 639	4 075	80	-	8	10	53	9	
637	4 057	5 521	28 512	5 878	126	3	16	16	79	12	
											442
86	301	218	238	26	3	-	-	2	1	-	
27	280	404	849	124	8	-	2	2	4	-	
113	581	622	1 087	150	11	-	2	4	5	-	
											451
146	604	850	2 027	706	24	2	8	3	9	2	
24	383	590	3 787	1 764	20	2	1	2	14	1	
170	987	1 440	5 814	2 470	44	4	9	5	23	3	
											452
147	752	704	1 057	246	16	2	5	3	3	3	
15	257	292	807	208	7	2	-	1	4	-	
162	1 009	996	1 864	454	23	4	5	4	7	3	

NOCH: 7. ERWERBSTÄTIGE NACH PRAKTISCHER BERUFSAUSBILDUNG, BERUFSORDNUNGEN

HESSEN

SCHL. NR.	PRAKTISCHE BERUFSAUSBILDUNG BERUFSORDNUNG DES ERLERNTEN UND DES AUSGEUEBTEN BERUFS	ERWERBS- TÄTIGE INSGESAMT	DAVON IM ALTER VON ... BIS UNTER ... JAHREN					MÄNNLICH
			UNTER 20	20-25	25-35	35-55	55 U. MEHR	
461	PFLASTERER, STEINSETZER							
	ERLERNTER UND AUSGEUEBTER BERUF STIMMEN ÜEBEREIN	256	2	24	16	180	34	256
	ERLERNTER UND AUSGEUEBTER BERUF STIMMEN NICHT ÜEBEREIN	419	-	11	26	310	72	418
	ZUSAMMEN	675	2	35	42	490	106	674
462	STRASSENBAUER							
	ERLERNTER UND AUSGEUEBTER BERUF STIMMEN ÜEBEREIN	513	54	225	110	103	21	512
	ERLERNTER UND AUSGEUEBTER BERUF STIMMEN NICHT ÜEBEREIN	669	17	154	166	290	42	666
	ZUSAMMEN	1 182	71	379	276	393	63	1 178
463	GLEISBAUER							
	ERLERNTER UND AUSGEUEBTER BERUF STIMMEN ÜEBEREIN	161	12	53	25	57	14	160
	ERLERNTER UND AUSGEUEBTER BERUF STIMMEN NICHT ÜEBEREIN	148	5	30	41	57	15	148
	ZUSAMMEN	309	17	83	66	114	29	308
465	KULTUR-, WASSERBAUWERKER							
	ERLERNTER UND AUSGEUEBTER BERUF STIMMEN ÜEBEREIN	72	4	11	29	24	4	72
	ERLERNTER UND AUSGEUEBTER BERUF STIMMEN NICHT ÜEBEREIN	61	-	4	8	47	2	61
	ZUSAMMEN	133	4	15	37	71	6	133
466	SONSTIGE TIEFBAUER							
	ERLERNTER UND AUSGEUEBTER BERUF STIMMEN ÜEBEREIN	97	7	15	10	42	23	96
	ERLERNTER UND AUSGEUEBTER BERUF STIMMEN NICHT ÜEBEREIN	132	5	28	16	51	32	131
	ZUSAMMEN	229	12	43	26	93	55	227
481	STUKKATEURE, GIPSER, VERPUTZER							
	ERLERNTER UND AUSGEUEBTER BERUF STIMMEN ÜEBEREIN	790	10	81	83	539	77	786
	ERLERNTER UND AUSGEUEBTER BERUF STIMMEN NICHT ÜEBEREIN	933	4	60	80	687	102	916
	ZUSAMMEN	1 723	14	141	163	1 226	179	1 702
482	ISOLIERER, ABDICHTER							
	ERLERNTER UND AUSGEUEBTER BERUF STIMMEN ÜEBEREIN	407	12	105	121	144	25	401
	ERLERNTER UND AUSGEUEBTER BERUF STIMMEN NICHT ÜEBEREIN	197	1	54	23	98	21	195
	ZUSAMMEN	604	13	159	144	242	46	596
483	FLIESENLEGER							
	ERLERNTER UND AUSGEUEBTER BERUF STIMMEN ÜEBEREIN	2 283	78	285	526	1 280	114	2 274
	ERLERNTER UND AUSGEUEBTER BERUF STIMMEN NICHT ÜEBEREIN	2 376	20	292	643	1 323	98	2 366
	ZUSAMMEN	4 659	98	577	1 169	2 603	212	4 640
484	OFENSETZER, LUFTHEIZUNGSBAUER							
	ERLERNTER UND AUSGEUEBTER BERUF STIMMEN ÜEBEREIN	115	1	25	15	61	13	114
	ERLERNTER UND AUSGEUEBTER BERUF STIMMEN NICHT ÜEBEREIN	339	3	15	19	258	44	334
	ZUSAMMEN	454	4	40	34	319	57	448
485	GLÄSER							
	ERLERNTER UND AUSGEUEBTER BERUF STIMMEN ÜEBEREIN	502	13	102	92	231	64	481
	ERLERNTER UND AUSGEUEBTER BERUF STIMMEN NICHT ÜEBEREIN	749	-	77	89	440	143	725
	ZUSAMMEN	1 251	13	179	181	671	207	1 206

DES ERLERNTEN UND AUSGEÜBTEN BERUFS SOWIE ALTERSGRUPPEN

											HESSEN
DAVON IM ALTER VON ... BIS UNTER ... JAHREN					WEIBLICH	DAVON IM ALTER VON ... BIS UNTER ... JAHREN					SCHL. NR.
UNTER 20	20-25	25-35	35-55	55 U. MEHR		UNTER 20	20-25	25-35	35-55	55 U. MEHR	
											461
2	24	16	180	34	-	-	-	-	-	-	
-	11	26	310	71	1	-	-	-	-	-	1
2	35	42	490	105	1	-	-	-	-	-	1
											462
54	225	110	102	21	1	-	-	-	-	1	
17	154	164	289	42	3	-	-	2	1		
71	379	274	391	63	4	-	-	2	2		
											463
12	53	25	56	14	1	-	-	-	-	1	
5	30	41	57	15	-	-	-	-	-	-	
17	83	66	113	29	1	-	-	-	-	1	
											465
4	11	29	24	4	-	-	-	-	-	-	
-	4	8	47	2	-	-	-	-	-	-	
4	15	37	71	6	-	-	-	-	-	-	
											466
7	15	10	41	23	1	-	-	-	-	1	
5	28	15	51	32	1	-	-	1	-	-	
12	43	25	92	55	2	-	-	1	1		
											481
10	81	81	537	77	4	-	-	2	2		
4	60	78	674	100	17	-	-	2	13		21
14	141	159	1 211	177	21	-	-	4	15		21
											482
11	102	119	144	25	6	1	3	2	-		
1	54	23	96	21	2	-	-	-	2		
12	156	142	240	46	8	1	3	2	2		
											483
78	278	525	1 279	114	9	-	7	1	1		
20	289	638	1 321	98	10	-	3	5	2		
98	567	1 163	2 600	212	19	-	10	6	3		
											484
1	24	15	61	13	1	-	1	-	-		
3	13	18	256	44	5	-	2	1	2		
4	37	33	317	57	6	-	3	1	2		
											485
11	94	85	228	63	21	2	8	7	3		1
-	74	83	426	142	24	-	3	6	14		11
11	168	168	654	205	45	2	11	13	17		21

NOCH: 7. ERWERBSTÄTIGE NACH PRAKTISCHER BERUFSAUSBILDUNG, BERUFSORDNUNGEN

HESSEN

SCHL. NR.	PRAKTISCHE BERUFSAUSBILDUNG BERUFSORDNUNG DES ERLERNTEN UND DES AUSGEÜBTER BERUFS	ERWERBS- TÄTIGE INSGESAMT	DAVON IM ALTER VON ... BIS UNTER ... JAHREN					MÄNNLICH
			UNTER 20	20-25	25-35	35-55	55 U. MEHR	
486	ESTRICH-, TERRAZZOLEGER							
	ERLERNTER UND AUSGEÜBTER BERUF STIMMEN ÜEBEREIN	51	2	6	8	28	7	51
	ERLERNTER UND AUSGEÜBTER BERUF STIMMEN NICHT ÜEBEREIN	53	1	4	11	29	8	53
	ZUSAMMEN	104	3	10	19	57	15	104
491	RAUM AUSSTATTER							
	ERLERNTER UND AUSGEÜBTER BERUF STIMMEN ÜEBEREIN	1 807	35	364	473	774	161	1 684
	ERLERNTER UND AUSGEÜBTER BERUF STIMMEN NICHT ÜEBEREIN	2 185	19	279	611	1 083	193	2 055
	ZUSAMMEN	3 992	54	643	1 084	1 857	354	3 739
492	POLSTERER, MATRATZENHERSTELLER							
	ERLERNTER UND AUSGEÜBTER BERUF STIMMEN ÜEBEREIN	383	5	30	45	223	80	376
	ERLERNTER UND AUSGEÜBTER BERUF STIMMEN NICHT ÜEBEREIN	1 911	1	28	50	1 461	371	1 885
	ZUSAMMEN	2 294	6	58	95	1 684	451	2 261
501	TISCHLER							
	ERLERNTER UND AUSGEÜBTER BERUF STIMMEN ÜEBEREIN	18 004	524	3 232	3 969	7 505	2 774	17 760
	ERLERNTER UND AUSGEÜBTER BERUF STIMMEN NICHT ÜEBEREIN	23 850	141	2 232	3 051	13 664	4 762	23 496
	ZUSAMMEN	41 854	665	5 464	7 020	21 169	7 536	41 256
502	MODELLTISCHLER, FORMENTISCHLER							
	ERLERNTER UND AUSGEÜBTER BERUF STIMMEN ÜEBEREIN	399	7	79	112	143	58	396
	ERLERNTER UND AUSGEÜBTER BERUF STIMMEN NICHT ÜEBEREIN	813	3	61	134	485	130	802
	ZUSAMMEN	1 212	10	140	246	628	188	1 198
503	STELLMACHER, BOETTCHER							
	ERLERNTER UND AUSGEÜBTER BERUF STIMMEN ÜEBEREIN	111	-	2	3	52	54	111
	ERLERNTER UND AUSGEÜBTER BERUF STIMMEN NICHT ÜEBEREIN	2 110	-	9	17	1 048	1 036	2 109
	ZUSAMMEN	2 221	-	11	20	1 100	1 090	2 220
504	SONSTIGE HOLZ-, SPORTGERÄTEBAUER							
	ERLERNTER UND AUSGEÜBTER BERUF STIMMEN ÜEBEREIN	93	4	24	31	24	10	91
	ERLERNTER UND AUSGEÜBTER BERUF STIMMEN NICHT ÜEBEREIN	203	-	35	52	99	17	201
	ZUSAMMEN	296	4	59	83	123	27	292
511	MALER, LACKIERER (AUSBAU)							
	ERLERNTER UND AUSGEÜBTER BERUF STIMMEN ÜEBEREIN	16 891	478	2 653	3 355	8 952	1 453	16 665
	ERLERNTER UND AUSGEÜBTER BERUF STIMMEN NICHT ÜEBEREIN	17 950	124	1 818	3 085	11 225	1 698	17 718
	ZUSAMMEN	34 841	602	4 471	6 440	20 177	3 151	34 383
512	WARENMALER, -LACKIERER							
	ERLERNTER UND AUSGEÜBTER BERUF STIMMEN ÜEBEREIN	1 088	47	273	321	412	35	1 071
	ERLERNTER UND AUSGEÜBTER BERUF STIMMEN NICHT ÜEBEREIN	837	6	158	210	422	41	830
	ZUSAMMEN	1 925	53	431	531	834	76	1 901
513	HOLZ-OBERFLÄCHENVEREDLER, FURNIERER							
	ERLERNTER UND AUSGEÜBTER BERUF STIMMEN ÜEBEREIN	13	-	2	1	8	2	11
	ERLERNTER UND AUSGEÜBTER BERUF STIMMEN NICHT ÜEBEREIN	28	-	-	2	24	2	24
	ZUSAMMEN	41	-	2	3	32	4	35

DES ERLERNTEN UND AUSGEÜBTEN BERUFS SOWIE ALTERSGRUPPEN

											HESSEN
DAVON IM ALTER VON ... BIS UNTER ... JAHREN					WEIBLICH	DAVON IM ALTER VON ... BIS UNTER ... JAHREN					SCHL. NR.
UNTER 20	20-25	25-35	35-55	55 U.MEHR		UNTER 20	20-25	25-35	35-55	55 U.MEHR	
											486
2	6	8	28	7	-	-	-	-	-	-	-
1	4	11	29	8	-	-	-	-	-	-	-
3	10	19	57	15	-	-	-	-	-	-	-
											491
31	295	439	759	160	123	4	69	34	15	1	1
14	229	559	1 061	192	130	5	50	52	22	1	1
45	524	998	1 820	352	253	9	119	86	37	2	2
											492
4	26	44	222	80	7	1	4	1	1	-	-
-	26	45	1 444	370	26	1	2	5	17	1	1
4	52	89	1 666	450	33	2	6	6	18	1	1
											501
501	3 119	3 899	7 477	2 764	244	23	113	70	28	10	10
137	2 134	2 954	13 532	4 739	354	4	98	97	132	23	23
638	5 253	6 853	21 009	7 503	598	27	211	167	160	33	33
											502
7	77	111	143	58	3	-	2	1	-	-	-
3	53	134	483	129	11	-	8	-	2	1	1
10	130	245	626	187	14	-	10	1	2	1	1
											503
-	2	3	52	54	-	-	-	-	-	-	-
-	9	17	1 048	1 035	1	-	-	-	-	1	1
-	11	20	1 100	1 089	1	-	-	-	-	1	1
											504
4	22	31	24	10	2	-	2	-	-	-	-
-	34	51	99	17	2	-	1	1	-	-	-
4	56	82	123	27	4	-	3	1	-	-	-
											511
449	2 520	3 320	8 926	1 450	226	29	133	35	26	3	3
120	1 723	3 038	11 146	1 691	232	4	95	47	79	7	7
569	4 243	6 358	20 072	3 141	458	33	228	82	105	10	10
											512
45	265	317	409	35	17	2	8	4	3	-	-
6	156	210	418	40	7	-	2	-	4	1	1
51	421	527	827	75	24	2	10	4	7	1	1
											513
-	1	-	8	2	2	-	1	1	-	-	-
-	-	1	22	1	4	-	-	1	2	1	1
-	1	1	30	3	6	-	1	2	2	1	1

NOCH: 7. ERWERBSTÄTIGE NACH PRAKTISCHER BERUFSAUSBILDUNG, BERUFSORDNUNGEN

HESSSEN

SCHL. NR.	PRAKTISCHE BERUFSAUSBILDUNG BERUFSORDNUNG DES ERLERNTEN UND DES AUSGEUEBTEN BERUFS	ERWERBS- TÄTIGE INSGESAM	DAVON IM ALTER VON ... BIS UNTER ... JAHREN					MAENNLICH
			UNTER 20	20-25	25-35	35-55	55 U.MEHR	
514	KERAMMALER, GLASMALER							
	ERLERNTER UND AUSGEUEBTER BERUF STIMMEN ÜEBEREIN	63	-	14	15	27	7	32
	ERLERNTER UND AUSGEUEBTER BERUF STIMMEN NICHT ÜEBEREIN	217	-	13	25	155	24	124
	ZUSAMMEN	280	-	27	40	182	31	156
522	WARENAUFMACHER, VERSANDFERTIGMACHER							
	ERLERNTER UND AUSGEUEBTER BERUF STIMMEN ÜEBEREIN	233	41	121	20	44	7	168
	ERLERNTER UND AUSGEUEBTER BERUF STIMMEN NICHT ÜEBEREIN	315	42	152	40	76	5	248
	ZUSAMMEN	548	83	273	60	120	12	416
549	MASCHINENEINRICHTER O.N.A.							
	ERLERNTER UND AUSGEUEBTER BERUF STIMMEN ÜEBEREIN	181	6	43	65	56	11	178
	ERLERNTER UND AUSGEUEBTER BERUF STIMMEN NICHT ÜEBEREIN	198	1	17	53	114	13	195
	ZUSAMMEN	379	7	60	118	170	24	373
623	BAUTECHNIKER							
	ERLERNTER UND AUSGEUEBTER BERUF STIMMEN ÜEBEREIN	271	-	40	84	125	22	246
	ERLERNTER UND AUSGEUEBTER BERUF STIMMEN NICHT ÜEBEREIN	386	-	26	125	192	43	351
	ZUSAMMEN	657	-	66	209	317	65	597
624	VERMESSUNGSTECHNIKER							
	ERLERNTER UND AUSGEUEBTER BERUF STIMMEN ÜEBEREIN	916	-	140	291	252	233	795
	ERLERNTER UND AUSGEUEBTER BERUF STIMMEN NICHT ÜEBEREIN	1 285	-	105	323	611	246	1 187
	ZUSAMMEN	2 201	-	245	614	863	479	1 982
631	BIOLOGISCH-TECHNISCHE SONDERFACH- KRAEFTE							
	ERLERNTER UND AUSGEUEBTER BERUF STIMMEN ÜEBEREIN	1 227	23	421	513	249	21	485
	ERLERNTER UND AUSGEUEBTER BERUF STIMMEN NICHT ÜEBEREIN	638	2	114	260	240	22	252
	ZUSAMMEN	1 865	25	535	773	489	43	737
632	PHYSIKALISCH- UND MATHEMATISCH- TECHNISCHE SONDERFACHKRAEFTE							
	ERLERNTER UND AUSGEUEBTER BERUF STIMMEN ÜEBEREIN	805	16	232	306	234	17	624
	ERLERNTER UND AUSGEUEBTER BERUF STIMMEN NICHT ÜEBEREIN	1 466	6	124	587	716	33	1 221
	ZUSAMMEN	2 271	22	356	893	950	50	1 845
633	CHEMIELABORANTEN							
	ERLERNTER UND AUSGEUEBTER BERUF STIMMEN ÜEBEREIN	4 715	80	1 093	1 656	1 670	216	2 853
	ERLERNTER UND AUSGEUEBTER BERUF STIMMEN NICHT ÜEBEREIN	5 001	8	241	1 321	3 020	411	3 779
	ZUSAMMEN	9 716	88	1 334	2 977	4 690	627	6 632
634	PHOTOLABORANTEN							
	ERLERNTER UND AUSGEUEBTER BERUF STIMMEN ÜEBEREIN	614	27	122	225	226	14	84
	ERLERNTER UND AUSGEUEBTER BERUF STIMMEN NICHT ÜEBEREIN	1 722	8	94	366	1 133	121	248
	ZUSAMMEN	2 336	35	216	591	1 359	135	332
635	TECHNISCHE ZEICHNER							
	ERLERNTER UND AUSGEUEBTER BERUF STIMMEN ÜEBEREIN	7 243	159	2 185	2 786	1 967	146	3 032
	ERLERNTER UND AUSGEUEBTER BERUF STIMMEN NICHT ÜEBEREIN	14 324	33	804	4 604	7 862	1 021	11 239
	ZUSAMMEN	21 567	192	2 989	7 390	9 829	1 167	14 271

DES ERLERTEN UND AUSGEÜBTEN BERUFS SOWIE ALTERSGRUPPEN

HESSEN

DAVON IM ALTER VON ... BIS UNTER ... JAHREN					WEIBLICH	DAVON IM ALTER VON ... BIS UNTER ... JAHREN					SCHL. NR.
UNTER 20	20-25	25-35	35-55	55 U. MEHR		UNTER 20	20-25	25-35	35-55	55 U. MEHR	
											514
-	6	3	17	6	31	-	8	12	10	1	1
-	2	12	87	23	93	-	11	13	68	1	1
-	8	15	104	29	124	-	19	25	78	2	2
											522
32	95	12	24	5	65	9	26	8	20	2	2
34	120	34	56	4	67	8	32	6	20	1	1
66	215	46	80	9	132	17	58	14	40	3	3
											549
6	43	64	54	11	3	-	-	1	2	-	-
1	16	52	113	13	3	-	1	1	1	-	-
7	59	116	167	24	6	-	1	2	3	-	-
											623
-	27	78	119	22	25	-	13	6	6	-	-
-	22	111	175	43	35	-	4	14	17	-	-
-	49	189	294	65	60	-	17	20	23	-	-
											624
-	84	257	221	233	121	-	56	34	31	-	-
-	72	290	581	244	98	-	33	33	30	2	2
-	156	547	802	477	219	-	89	67	61	2	2
											631
9	97	197	164	18	742	14	324	316	85	3	3
-	43	93	103	13	386	2	71	167	137	9	9
9	140	290	267	31	1 128	16	395	483	222	12	12
											632
13	183	238	177	13	181	3	49	68	57	4	4
5	96	482	613	25	245	1	28	105	103	8	8
18	279	720	790	38	426	4	77	173	160	12	12
											633
31	490	966	1 188	178	1 862	49	603	690	482	38	38
3	156	960	2 321	339	1 222	5	85	361	699	72	72
34	646	1 926	3 509	517	3 084	54	688	1 051	1 181	110	110
											634
5	11	28	32	8	530	22	111	197	194	6	6
2	23	49	150	24	1 474	6	71	317	983	97	97
7	34	77	182	32	2 004	28	182	514	1 177	103	103
											635
51	654	1 299	920	108	4 211	108	1 531	1 487	1 047	38	38
13	494	3 508	6 309	915	3 085	20	310	1 096	1 553	106	106
64	1 148	4 807	7 229	1 023	7 296	128	1 841	2 583	2 600	144	144

NOCH: 7. ERWERBSTÄTIGE NACH PRAKTISCHER BERUFSAUSBILDUNG, BERUFSORDNUNGEN

HESSEN

SCHL. NR.	PRAKTISCHE BERUFSAUSBILDUNG BERUFSORDNUNG DES ERLERNTEN UND DES AUSGEÜBTER BERUFS	ERWERBS- TÄTIGE INSGESAMT	DAVON IM ALTER VON ... BIS UNTER ... JAHREN					MÄNNLICH
			UNTER 20	20-25	25-35	35-55	55 U. MEHR	
681	GROSS- UND EINZELHANDELSKAUFLER, EINKÄUFER							
	ERLERNTER UND AUSGEÜBTER BERUF STIMMEN ÜBEREIN	17 557	452	3 448	4 322	8 226	1 109	10 388
	ERLERNTER UND AUSGEÜBTER BERUF STIMMEN NICHT ÜBEREIN	79 400	583	8 100	18 988	47 960	3 769	38 479
	ZUSAMMEN	96 957	1 035	11 548	23 310	56 186	4 878	48 867
682	VERKÄUFER							
	ERLERNTER UND AUSGEÜBTER BERUF STIMMEN ÜBEREIN	28 260	2 346	8 507	7 407	9 008	992	1 739
	ERLERNTER UND AUSGEÜBTER BERUF STIMMEN NICHT ÜBEREIN	27 741	649	5 017	8 922	11 839	1 314	3 615
	ZUSAMMEN	56 001	2 995	13 524	16 329	20 847	2 306	5 354
683	VERLAGSKAUFLER, BUCHHÄNDLER							
	ERLERNTER UND AUSGEÜBTER BERUF STIMMEN ÜBEREIN	1 552	9	305	579	527	132	526
	ERLERNTER UND AUSGEÜBTER BERUF STIMMEN NICHT ÜBEREIN	2 699	5	250	708	1 457	279	976
	ZUSAMMEN	4 251	14	555	1 287	1 984	411	1 502
684	DROGISTEN							
	ERLERNTER UND AUSGEÜBTER BERUF STIMMEN ÜBEREIN	995	16	188	253	426	112	295
	ERLERNTER UND AUSGEÜBTER BERUF STIMMEN NICHT ÜBEREIN	3 877	6	169	772	2 375	555	1 533
	ZUSAMMEN	4 872	22	357	1 025	2 801	667	1 828
685	APOTHEKENHILFERN							
	ERLERNTER UND AUSGEÜBTER BERUF STIMMEN ÜBEREIN	2 760	224	828	915	727	66	17
	ERLERNTER UND AUSGEÜBTER BERUF STIMMEN NICHT ÜBEREIN	3 698	83	829	1 462	1 201	123	51
	ZUSAMMEN	6 458	307	1 657	2 377	1 928	189	68
686	TANKWARTEN							
	ERLERNTER UND AUSGEÜBTER BERUF STIMMEN ÜBEREIN	377	22	58	77	220	-	348
	ERLERNTER UND AUSGEÜBTER BERUF STIMMEN NICHT ÜBEREIN	2 633	15	150	558	1 901	9	2 553
	ZUSAMMEN	3 010	37	208	635	2 121	9	2 901
691	BANKFACHLEUTE							
	ERLERNTER UND AUSGEÜBTER BERUF STIMMEN ÜBEREIN	29 273	479	6 146	11 105	10 373	1 170	17 023
	ERLERNTER UND AUSGEÜBTER BERUF STIMMEN NICHT ÜBEREIN	17 507	59	1 524	5 548	9 182	1 194	10 230
	ZUSAMMEN	46 780	538	7 670	16 653	19 555	2 364	27 253
694	LEBENS-, SACHVERSICHERUNGSFACHLEUTE							
	ERLERNTER UND AUSGEÜBTER BERUF STIMMEN ÜBEREIN	5 327	79	1 030	1 915	2 065	238	3 493
	ERLERNTER UND AUSGEÜBTER BERUF STIMMEN NICHT ÜBEREIN	4 959	17	435	1 193	2 960	354	2 743
	ZUSAMMEN	10 286	96	1 465	3 108	5 025	592	6 236
701	SPEDITIONSKAUFLER							
	ERLERNTER UND AUSGEÜBTER BERUF STIMMEN ÜBEREIN	3 101	50	712	1 167	1 076	96	2 370
	ERLERNTER UND AUSGEÜBTER BERUF STIMMEN NICHT ÜBEREIN	3 946	18	457	1 221	2 009	241	2 848
	ZUSAMMEN	7 047	68	1 169	2 388	3 085	337	5 218
702	FREMDEVERKEHRSFACHLEUTE							
	ERLERNTER UND AUSGEÜBTER BERUF STIMMEN ÜBEREIN	1 403	11	395	660	319	18	358
	ERLERNTER UND AUSGEÜBTER BERUF STIMMEN NICHT ÜBEREIN	1 201	3	135	475	552	36	409
	ZUSAMMEN	2 604	14	530	1 135	871	54	767

DES ERLERNTEN UND AUSGEÜBTEN BERUFS SOWIE ALTERSGRUPPEN

											HESSEN
DAVON IM ALTER VON ... BIS UNTER ... JAHREN					WEIBLICH	DAVON IM ALTER VON ... BIS UNTER ... JAHREN					SCHL. NR.
UNTER 20	20-25	25-35	35-55	55 U. MEHR		UNTER 20	20-25	25-35	35-55	55 U. MEHR	
											681
193	1 618	2 799	4 880	898	7 169	259	1 830	1 523	3 346	211	
214	3 678	10 485	21 390	2 712	40 921	369	4 422	8 503	26 570	1 057	
407	5 296	13 284	26 270	3 610	48 090	628	6 252	10 026	29 916	1 268	
											682
197	606	601	293	42	26 521	2 149	7 901	6 806	8 715	950	
120	890	1 628	786	191	24 126	529	4 127	7 294	11 053	1 123	
317	1 496	2 229	1 079	233	50 647	2 678	12 028	14 100	19 768	2 073	
											683
1	47	158	233	87	1 026	8	258	421	294	45	
1	59	191	555	170	1 723	4	191	517	902	109	
2	106	349	788	257	2 749	12	449	938	1 196	154	
											684
2	11	34	163	85	700	14	177	219	263	27	
-	16	132	941	444	2 344	6	153	640	1 434	111	
2	27	166	1 104	529	3 044	20	330	859	1 697	138	
											685
1	5	3	7	1	2 743	223	823	912	720	65	
-	9	13	23	6	3 647	83	820	1 449	1 178	117	
1	14	16	30	7	6 390	306	1 643	2 361	1 898	182	
											686
20	46	71	211	-	29	2	12	6	9	-	
12	138	538	1 856	9	80	3	12	20	45	-	
32	184	609	2 067	9	109	5	24	26	54	-	
											691
173	2 301	5 837	7 685	1 027	12 250	306	3 845	5 268	2 688	143	
30	892	2 970	5 482	856	7 277	29	632	2 578	3 700	338	
203	3 193	8 807	13 167	1 883	19 527	335	4 477	7 846	6 388	481	
											694
30	487	1 135	1 623	218	1 834	49	543	780	442	20	
11	284	635	1 569	244	2 216	6	151	558	1 391	110	
41	771	1 770	3 192	462	4 050	55	694	1 338	1 833	130	
											701
24	394	874	986	92	731	26	318	293	90	4	
13	240	825	1 553	217	1 098	5	217	396	456	24	
37	634	1 699	2 539	309	1 829	31	535	689	546	28	
											702
5	45	144	150	14	1 045	6	350	516	169	4	
-	31	133	216	29	792	3	104	342	336	7	
5	76	277	366	43	1 837	9	454	858	505	11	

NOCH: 7. ERWERBSTÄTIGE NACH PRAKTISCHER BERUFSAUSBILDUNG, BERUFSORDNUNGEN

HESSEN

SCHL. NR.	PRAKTISCHE BERUFSAUSBILDUNG BERUFSORDNUNG DES ERLERNTEN UND DES AUSGEUEBTEN BERUFS	ERWERBS- TÄTIGE INSGESAMT	DAVON IM ALTER VON ... BIS UNTER ... JAHREN					MAENNLICH
			UNTER 20	20-25	25-35	35-55	55 U. MEHR	
703	WERBEFACHLEUTE							
	ERLERNTER UND AUSGEUEBTER BERUF STIMMEN ÜEBEREIN	377	1	87	113	160	16	210
	ERLERNTER UND AUSGEUEBTER BERUF STIMMEN NICHT ÜEBEREIN	456	1	44	105	283	23	251
	ZUSAMMEN	833	2	131	218	443	39	461
712	EISENBAHNBETRIEBSREGLER, -SCHAFFNER							
	ERLERNTER UND AUSGEUEBTER BERUF STIMMEN ÜEBEREIN	565	9	47	169	275	65	558
	ERLERNTER UND AUSGEUEBTER BERUF STIMMEN NICHT ÜEBEREIN	1 445	1	86	257	891	210	1 351
	ZUSAMMEN	2 010	10	133	426	1 166	275	1 909
714	KRAFTFAHRZEUGFUEHRER							
	ERLERNTER UND AUSGEUEBTER BERUF STIMMEN ÜEBEREIN	1 839	20	114	437	1 135	133	1 803
	ERLERNTER UND AUSGEUEBTER BERUF STIMMEN NICHT ÜEBEREIN	562	1	56	141	330	34	553
	ZUSAMMEN	2 401	21	170	578	1 465	167	2 356
716	STRASSENWARTE							
	ERLERNTER UND AUSGEUEBTER BERUF STIMMEN ÜEBEREIN	460	36	139	53	165	67	460
	ERLERNTER UND AUSGEUEBTER BERUF STIMMEN NICHT ÜEBEREIN	119	3	27	17	48	24	118
	ZUSAMMEN	579	39	166	70	213	91	578
723	DECKSLEUTE IN DER SEESCHIFFFAHRT							
	ERLERNTER UND AUSGEUEBTER BERUF STIMMEN ÜEBEREIN	36	-	4	10	19	3	36
	ERLERNTER UND AUSGEUEBTER BERUF STIMMEN NICHT ÜEBEREIN	568	-	13	71	442	42	567
	ZUSAMMEN	604	-	17	81	461	45	603
724	BINNENSCHIFFER							
	ERLERNTER UND AUSGEUEBTER BERUF STIMMEN ÜEBEREIN	161	3	8	29	104	17	159
	ERLERNTER UND AUSGEUEBTER BERUF STIMMEN NICHT ÜEBEREIN	401	1	10	46	291	53	400
	ZUSAMMEN	562	4	18	75	395	70	559
732	POSTVERTEILER							
	ERLERNTER UND AUSGEUEBTER BERUF STIMMEN ÜEBEREIN	2 292	176	967	626	480	43	1 655
	ERLERNTER UND AUSGEUEBTER BERUF STIMMEN NICHT ÜEBEREIN	2 005	43	413	424	968	157	1 717
	ZUSAMMEN	4 297	219	1 380	1 050	1 448	200	3 372
741	LAGERVERWALTER, MAGAZINER							
	ERLERNTER UND AUSGEUEBTER BERUF STIMMEN ÜEBEREIN	139	-	24	27	72	16	117
	ERLERNTER UND AUSGEUEBTER BERUF STIMMEN NICHT ÜEBEREIN	128	2	19	34	61	12	83
	ZUSAMMEN	267	2	43	61	133	28	200
744	LAGER-, TRANSPORTARBEITER							
	ERLERNTER UND AUSGEUEBTER BERUF STIMMEN ÜEBEREIN	114	1	18	26	52	17	96
	ERLERNTER UND AUSGEUEBTER BERUF STIMMEN NICHT ÜEBEREIN	59	-	5	15	30	9	51
	ZUSAMMEN	173	1	23	41	82	26	147
753	WIRTSCHAFTSPRUEFER, STEUERBERATER							
	ERLERNTER UND AUSGEUEBTER BERUF STIMMEN ÜEBEREIN	5 928	109	1 755	2 402	1 550	112	1 874
	ERLERNTER UND AUSGEUEBTER BERUF STIMMEN NICHT ÜEBEREIN	5 604	36	613	2 259	2 594	102	1 735
	ZUSAMMEN	11 532	145	2 368	4 661	4 144	214	3 609

DES ERLERNTEN UND AUSGEÜBTEN BERUFS SOWIE ALTERSGRUPPEN

HESSEN

DAVON IM ALTER VON ... BIS UNTER ... JAHREN						WEIBLICH	DAVON IM ALTER VON ... BIS UNTER ... JAHREN					SCHL. NR.
UNTER 20	20-25	25-35	35-55	55 U. MEHR			UNTER 20	20-25	25-35	35-55	55 U. MEHR	
												703
1	26	44	125	14	167	-	61	69	35			2
-	12	45	173	21	205	1	32	60	110			2
1	38	89	298	35	372	1	93	129	145			4
												712
7	45	168	273	65	7	2	2	1	2			-
1	53	242	847	208	94	-	33	15	44			2
8	98	410	1 120	273	101	2	35	16	46			2
												714
17	110	429	1 116	131	36	3	4	8	19			2
1	52	140	326	34	9	-	4	1	4			-
18	162	569	1 442	165	45	3	8	9	23			2
												716
36	139	53	165	67	-	-	-	-	-			-
3	27	17	47	24	1	-	-	-	1			-
39	166	70	212	91	1	-	-	-	1			-
												723
-	4	10	19	3	-	-	-	-	-			-
-	13	71	441	42	1	-	-	-	1			-
-	17	81	460	45	1	-	-	-	1			-
												724
3	8	28	103	17	2	-	-	1	1			-
1	10	46	290	53	1	-	-	-	1			-
4	18	74	393	70	3	-	-	1	2			-
												732
90	546	541	440	38	637	86	421	85	40			5
31	272	372	892	150	288	12	141	52	76			7
121	818	913	1 332	188	925	98	562	137	116			12
												741
-	19	20	62	16	22	-	5	7	10			-
1	14	21	36	11	45	1	5	13	25			1
1	33	41	98	27	67	1	10	20	35			1
												744
-	17	19	44	16	18	1	1	7	8			1
-	3	13	26	9	8	-	2	2	4			-
-	20	32	70	25	26	1	3	9	12			1
												753
19	245	719	799	92	4 054	90	1 510	1 683	751			20
5	140	690	839	61	3 869	31	473	1 569	1 755			41
24	385	1 409	1 638	153	7 923	121	1 983	3 252	2 506			61

NOCH: 7. ERWERBSTÄTIGE NACH PRAKTISCHER BERUFSAUSBILDUNG, BERUFSORDNUNGEN

HESSEN

SCHL. NR.	PRAKTISCHE BERUFSAUSBILDUNG BERUFSORDNUNG DES ERLERNTEN UND DES AUSGEÜBTEN BERUFS	ERWERBS- TÄTIGE INSGESAMT	DAVON IM ALTER VON ... BIS UNTER ... JAHREN					MAENNLICH
			UNTER 20	20-25	25-35	35-55	55 U. MEHR	
772	BUCHHALTER							
	ERLERNTER UND AUSGEÜBTER BERUF STIMMEN ÜEBEREIN	862	2	18	101	598	143	172
	ERLERNTER UND AUSGEÜBTER BERUF STIMMEN NICHT ÜEBEREIN	922	3	14	114	607	184	214
	ZUSAMMEN	1 784	5	32	215	1 205	327	386
774	DATENVERARBEITUNGSFACHLEUTE							
	ERLERNTER UND AUSGEÜBTER BERUF STIMMEN ÜEBEREIN	1 067	5	213	518	305	26	785
	ERLERNTER UND AUSGEÜBTER BERUF STIMMEN NICHT ÜEBEREIN	443	3	73	184	172	11	287
	ZUSAMMEN	1 510	8	286	702	477	37	1 072
781	BUEROFACHKRAEFTE							
	ERLERNTER UND AUSGEÜBTER BERUF STIMMEN ÜEBEREIN	121 986	2 609	23 881	34 291	52 948	8 257	40 547
	ERLERNTER UND AUSGEÜBTER BERUF STIMMEN NICHT ÜEBEREIN	101 784	732	9 081	23 739	56 542	11 690	54 602
	ZUSAMMEN	223 770	3 341	32 962	58 030	109 490	19 947	95 149
782	STENOGRAPHEN, STENOTYPISTEN, MASCHINENSCHREIBER							
	ERLERNTER UND AUSGEÜBTER BERUF STIMMEN ÜEBEREIN	4 833	448	1 733	1 297	1 232	123	39
	ERLERNTER UND AUSGEÜBTER BERUF STIMMEN NICHT ÜEBEREIN	5 244	234	1 369	1 635	1 865	141	76
	ZUSAMMEN	10 077	682	3 102	2 932	3 097	264	115
803	SICHERHEITSKONTROLLEURE							
	ERLERNTER UND AUSGEÜBTER BERUF STIMMEN ÜEBEREIN	23	-	2	2	17	2	23
	ERLERNTER UND AUSGEÜBTER BERUF STIMMEN NICHT ÜEBEREIN	12	-	-	2	9	1	11
	ZUSAMMEN	35	-	2	4	26	3	34
804	SCHORNSTEINFEGER							
	ERLERNTER UND AUSGEÜBTER BERUF STIMMEN ÜEBEREIN	1 140	25	209	306	413	187	1 128
	ERLERNTER UND AUSGEÜBTER BERUF STIMMEN NICHT ÜEBEREIN	402	4	59	126	157	56	400
	ZUSAMMEN	1 542	29	268	432	570	243	1 528
805	GESUNDHEITSSICHERNDE BERUFE							
	ERLERNTER UND AUSGEÜBTER BERUF STIMMEN ÜEBEREIN	33	-	-	7	18	8	26
	ERLERNTER UND AUSGEÜBTER BERUF STIMMEN NICHT ÜEBEREIN	14	-	1	2	8	3	11
	ZUSAMMEN	47	-	1	9	26	11	37
823	BIBLIOTHEKARE, ARCHIVARE, MUSEUMS- FACHLEUTE							
	ERLERNTER UND AUSGEÜBTER BERUF STIMMEN ÜEBEREIN	327	18	100	97	94	18	55
	ERLERNTER UND AUSGEÜBTER BERUF STIMMEN NICHT ÜEBEREIN	107	2	16	37	46	6	12
	ZUSAMMEN	434	20	116	134	140	24	67
833	BILDENDE KÜNSTLER, GRAPHIKER							
	ERLERNTER UND AUSGEÜBTER BERUF STIMMEN ÜEBEREIN	376	4	16	91	220	45	250
	ERLERNTER UND AUSGEÜBTER BERUF STIMMEN NICHT ÜEBEREIN	412	2	9	76	269	56	243
	ZUSAMMEN	788	6	25	167	489	101	493
834	DEKORATIONEN-, SCHILDERMALER							
	ERLERNTER UND AUSGEÜBTER BERUF STIMMEN ÜEBEREIN	254	4	59	68	103	20	222
	ERLERNTER UND AUSGEÜBTER BERUF STIMMEN NICHT ÜEBEREIN	415	1	35	79	261	39	362
	ZUSAMMEN	669	5	94	147	364	59	584

DES ERLERNTEN UND AUSGEÜBTEN BERUFS SOWIE ALTERSGRUPPEN

HESSEN											
DAVON IM ALTER VON ... BIS UNTER ... JAHREN					WEIBLICH	DAVON IM ALTER VON ... BIS UNTER ... JAHREN					SCHL. NR.
UNTER 20	20-25	25-35	35-55	55 U. MEHR		UNTER 20	20-25	25-35	35-55	55 U. MEHR	
											772
-	5	27	105	35	690	2	13	74	493	108	
1	4	31	122	56	708	2	10	83	485	128	
1	9	58	227	91	1 398	4	23	157	978	236	
											774
3	108	391	258	25	282	2	105	127	47	1	
1	44	119	114	9	156	2	29	65	58	2	
4	152	510	372	34	438	4	134	192	105	3	
											781
404	4 836	11 603	18 949	4 755	81 439	2 205	19 045	22 688	33 999	3 502	
181	3 265	11 967	30 630	8 559	47 182	551	5 816	11 772	25 912	3 131	
585	8 101	23 570	49 579	13 314	128 621	2 756	24 861	34 460	59 911	6 633	
											782
3	9	10	16	1	4 794	445	1 724	1 287	1 216	122	
1	10	25	31	9	5 168	233	1 359	1 610	1 834	132	
4	19	35	47	10	9 962	678	3 083	2 897	3 050	254	
											803
-	2	2	17	2	-	-	-	-	-	-	
-	-	1	9	1	1	-	-	1	-	-	
-	2	3	26	3	1	-	-	1	-	-	
											804
24	204	300	413	187	12	1	5	6	-	-	
4	59	125	156	56	2	-	-	1	1	-	
28	263	425	569	243	14	1	5	7	1	-	
											805
-	-	6	13	7	7	-	-	1	5	1	
-	1	1	6	3	3	-	-	1	2	-	
-	1	7	19	10	10	-	-	2	7	1	
											823
-	3	18	28	6	272	18	97	79	66	12	
-	3	5	4	-	95	2	13	32	42	6	
-	6	23	32	6	367	20	110	111	108	18	
											833
3	4	44	157	42	126	1	12	47	63	3	
2	2	39	163	37	169	-	7	37	106	19	
5	6	83	320	79	295	1	19	84	169	22	
											834
3	40	59	100	20	32	1	19	9	3	-	
1	22	68	234	37	53	-	13	11	27	2	
4	62	127	334	57	85	1	32	20	30	2	

NOCH: 7. ERWERBSTÄTIGE NACH PRAKTISCHER BERUFS-AUSBILDUNG, BERUFSORDNUNGEN

HESSEN

SCHL. NR.	PRAKTISCHE BERUFS-AUSBILDUNG BERUFSORDNUNG DES ERLERNTEN UND DES AUSGEÜBTER BERUFS	ERWERBS- TÄTIGE INSGESAMT	DAVON IM ALTER VON ... BIS UNTER ... JAHREN					MÄNNLICH
			UNTER 20	20-25	25-35	35-55	55 U. MEHR	
836	RAUM-, SCHAUWERBEGESTALTER							
	ERLERNTER UND AUSGEÜBTER BERUF STIMMEN ÜEBEREIN	1 483	26	255	465	694	43	893
	ERLERNTER UND AUSGEÜBTER BERUF STIMMEN NICHT ÜEBEREIN	2 920	8	160	786	1 852	114	1 989
	ZUSAMMEN	4 403	34	415	1 251	2 546	157	2 882
837	PHOTOGRAPHEN							
	ERLERNTER UND AUSGEÜBTER BERUF STIMMEN ÜEBEREIN	1 225	9	133	351	602	130	780
	ERLERNTER UND AUSGEÜBTER BERUF STIMMEN NICHT ÜEBEREIN	1 510	3	65	346	889	207	861
	ZUSAMMEN	2 735	12	198	697	1 491	337	1 641
838	ARTISTEN, BERUFSSPORTLER, KÜNSTLERISCHE HILFSBERUFE							
	ERLERNTER UND AUSGEÜBTER BERUF STIMMEN ÜEBEREIN	96	5	39	36	13	3	48
	ERLERNTER UND AUSGEÜBTER BERUF STIMMEN NICHT ÜEBEREIN	181	1	41	76	44	19	110
	ZUSAMMEN	277	6	80	112	57	22	158
852	MASSEURE, KRANKENGYMNASIEN UND VERWANDTE BERUFE							
	ERLERNTER UND AUSGEÜBTER BERUF STIMMEN ÜEBEREIN	3 342	27	732	1 408	1 069	106	1 219
	ERLERNTER UND AUSGEÜBTER BERUF STIMMEN NICHT ÜEBEREIN	579	3	97	217	233	29	230
	ZUSAMMEN	3 921	30	829	1 625	1 302	135	1 449
853	KRANKENSCHWESTERN, -PFLEGER, HEBAMMEN							
	ERLERNTER UND AUSGEÜBTER BERUF STIMMEN ÜEBEREIN	26 288	114	5 719	10 009	9 062	1 384	3 864
	ERLERNTER UND AUSGEÜBTER BERUF STIMMEN NICHT ÜEBEREIN	5 824	22	430	1 617	3 144	611	906
	ZUSAMMEN	32 112	136	6 149	11 626	12 206	1 995	4 770
854	HELFER IN DER KRANKENPFLEGE							
	ERLERNTER UND AUSGEÜBTER BERUF STIMMEN ÜEBEREIN	1 686	33	282	592	663	116	337
	ERLERNTER UND AUSGEÜBTER BERUF STIMMEN NICHT ÜEBEREIN	941	18	184	356	339	44	200
	ZUSAMMEN	2 627	51	466	948	1 002	160	537
855	DIAETASSISTENTEN, PHARMAZEUTISCH- TECHNISCHE ASSISTENTEN							
	ERLERNTER UND AUSGEÜBTER BERUF STIMMEN ÜEBEREIN	695	5	259	323	100	8	17
	ERLERNTER UND AUSGEÜBTER BERUF STIMMEN NICHT ÜEBEREIN	319	-	34	144	129	12	37
	ZUSAMMEN	1 014	5	293	467	229	20	54
856	SPRECHSTUNDENHELFER							
	ERLERNTER UND AUSGEÜBTER BERUF STIMMEN ÜEBEREIN	18 037	1 100	7 540	6 884	2 402	111	105
	ERLERNTER UND AUSGEÜBTER BERUF STIMMEN NICHT ÜEBEREIN	11 356	154	2 119	4 913	3 885	285	88
	ZUSAMMEN	29 393	1 254	9 659	11 797	6 287	396	193
857	MEDIZINALLABORANTEN							
	ERLERNTER UND AUSGEÜBTER BERUF STIMMEN ÜEBEREIN	1 529	9	380	570	503	67	113
	ERLERNTER UND AUSGEÜBTER BERUF STIMMEN NICHT ÜEBEREIN	669	3	68	223	338	37	87
	ZUSAMMEN	2 198	12	448	793	841	104	200
861	SOZIALARBEITER, SOZIALPFLEGER							
	ERLERNTER UND AUSGEÜBTER BERUF STIMMEN ÜEBEREIN	1 890	16	415	570	755	134	295
	ERLERNTER UND AUSGEÜBTER BERUF STIMMEN NICHT ÜEBEREIN	430	3	37	157	185	48	106
	ZUSAMMEN	2 320	19	452	727	940	182	401

DES ERLERNTEN UND AUSGEÜBTEN BERUFS SOWIE ALTERSGRUPPEN

											HESSEN
DAVON IM ALTER VON ... BIS UNTER ... JAHREN					WEIBLICH	DAVON IM ALTER VON ... BIS UNTER ... JAHREN					SCHL. NR.
UNTER 20	20-25	25-35	35-55	55 U. MEHR		UNTER 20	20-25	25-35	35-55	55 U. MEHR	
											836
8	60	228	556	41	590	18	195	237	138	2	
2	62	445	1 375	105	931	6	98	341	477	9	
10	122	673	1 931	146	1 521	24	293	578	615	11	
											837
2	46	210	420	102	445	7	87	141	182	28	
3	30	208	494	126	649		35	138	395	81	
5	76	418	914	228	1 094	7	122	279	577	109	
											838
4	12	20	10	2	48	1	27	16	3	1	
-	18	45	32	15	71	1	23	31	12	4	
4	30	65	42	17	119	2	50	47	15	5	
											852
3	136	483	546	51	2 123	24	596	925	523	55	
-	43	103	75	9	349	3	54	114	158	20	
3	179	586	621	60	2 472	27	650	1 039	681	75	
											853
11	495	1 640	1 523	195	22 424	103	5 224	8 369	7 539	1 189	
-	140	372	350	44	4 918	22	290	1 245	2 794	567	
11	635	2 012	1 873	239	27 342	125	5 514	9 614	10 333	1 756	
											854
4	34	101	172	26	1 349	29	248	491	491	90	
1	27	95	65	12	741	17	157	261	274	32	
5	61	196	237	38	2 090	46	405	752	765	122	
											855
-	6	8	3	-	678	5	253	315	97	8	
-	6	10	20	1	282	-	28	134	109	11	
-	12	18	23	1	960	5	281	449	206	19	
											856
4	44	47	10	-	17 932	1 096	7 496	6 837	2 392	111	
-	15	41	25	7	11 268	154	2 104	4 872	3 860	278	
4	59	88	35	7	29 200	1 250	9 600	11 709	6 252	389	
											857
-	12	53	43	5	1 416	9	368	517	460	62	
-	9	36	37	5	582	3	59	187	301	32	
-	21	89	80	10	1 998	12	427	704	761	94	
											861
-	46	107	126	16	1 595	16	369	463	629	118	
-	8	42	48	8	324	3	29	115	137	40	
-	54	149	174	24	1 919	19	398	578	766	158	

NOCH: 7. ERWERBSTÄTIGE NACH PRAKTISCHER BERUFSAUSBILDUNG, BERUFSORDNUNGEN

HESSEN

SCHL. NR.	PRAKTISCHE BERUFSAUSBILDUNG BERUFSORDNUNG DES ERLERNTEN UND DES AUSGEÜBTER BERUFS	ERWERBS- TÄTIGE INSGESAMT	DAVON IM ALTER VON ... BIS UNTER ... JAHREN					MÄNNLICH
			UNTER 20	20-25	25-35	35-55	55 U. MEHR	
862	HEIMLEITER, SOZIALPÄDAGOGEN							
	ERLERNTER UND AUSGEÜBTER BERUF STIMMEN ÜBEREIN	2 501	8	839	1 217	404	33	155
	ERLERNTER UND AUSGEÜBTER BERUF STIMMEN NICHT ÜBEREIN	956	8	175	493	243	37	93
	ZUSAMMEN	3 457	16	1 014	1 710	647	70	248
864	KINDERGÄRTNERINNEN, KINDER- PFLÉGERINNEN							
	ERLERNTER UND AUSGEÜBTER BERUF STIMMEN ÜBEREIN	2 984	46	674	1 280	882	102	30
	ERLERNTER UND AUSGEÜBTER BERUF STIMMEN NICHT ÜBEREIN	2 620	45	302	739	1 158	376	36
	ZUSAMMEN	5 604	91	976	2 019	2 040	478	66
876	SPORTLEHRER							
	ERLERNTER UND AUSGEÜBTER BERUF STIMMEN ÜBEREIN	608	18	137	218	211	24	373
	ERLERNTER UND AUSGEÜBTER BERUF STIMMEN NICHT ÜBEREIN	227	3	54	96	61	13	105
	ZUSAMMEN	835	21	191	314	272	37	478
901	FRISEURE							
	ERLERNTER UND AUSGEÜBTER BERUF STIMMEN ÜBEREIN	13 948	727	3 869	3 467	4 952	933	2 787
	ERLERNTER UND AUSGEÜBTER BERUF STIMMEN NICHT ÜBEREIN	16 164	196	2 243	4 014	8 239	1 472	3 238
	ZUSAMMEN	30 112	923	6 112	7 481	13 191	2 405	6 025
902	SONSTIGE KÖRPERPFLÉGER							
	ERLERNTER UND AUSGEÜBTER BERUF STIMMEN ÜBEREIN	887	39	209	254	344	41	28
	ERLERNTER UND AUSGEÜBTER BERUF STIMMEN NICHT ÜBEREIN	737	19	196	252	243	27	19
	ZUSAMMEN	1 624	58	405	506	587	68	47
911	GASTWIRTE, HOTELIERS, GASTSTÄTTEN- KAUFLÉUTE							
	ERLERNTER UND AUSGEÜBTER BERUF STIMMEN ÜBEREIN	1 944	74	703	520	580	67	687
	ERLERNTER UND AUSGEÜBTER BERUF STIMMEN NICHT ÜBEREIN	4 447	55	1 125	1 452	1 641	174	1 553
	ZUSAMMEN	6 391	129	1 828	1 972	2 221	241	2 240
912	KELLNER, STEWARDS							
	ERLERNTER UND AUSGEÜBTER BERUF STIMMEN ÜBEREIN	1 963	55	506	655	670	77	1 188
	ERLERNTER UND AUSGEÜBTER BERUF STIMMEN NICHT ÜBEREIN	2 409	16	228	615	1 356	194	1 864
	ZUSAMMEN	4 372	71	734	1 270	2 026	271	3 052
913	ÜBRIGE GÄSTEBETREUER							
	ERLERNTER UND AUSGEÜBTER BERUF STIMMEN ÜBEREIN	368	40	133	105	77	13	51
	ERLERNTER UND AUSGEÜBTER BERUF STIMMEN NICHT ÜBEREIN	1 203	43	241	476	410	33	128
	ZUSAMMEN	1 571	83	374	581	487	46	179
921	HAUSWIRTSCHAFTSVERWALTER							
	ERLERNTER UND AUSGEÜBTER BERUF STIMMEN ÜBEREIN	2 504	124	651	642	885	202	22
	ERLERNTER UND AUSGEÜBTER BERUF STIMMEN NICHT ÜBEREIN	5 583	98	707	1 102	2 997	679	33
	ZUSAMMEN	8 087	222	1 358	1 744	3 882	881	55
931	WÄSCHER, PLÄTTER							
	ERLERNTER UND AUSGEÜBTER BERUF STIMMEN ÜBEREIN	177	1	7	10	140	19	54
	ERLERNTER UND AUSGEÜBTER BERUF STIMMEN NICHT ÜBEREIN	400	-	2	7	337	54	63
	ZUSAMMEN	577	1	9	17	477	73	117

DES ERLERNTEN UND AUSGEÜBTEN BERUFS SOWIE ALTERSGRUPPEN

											HESSEN
DAVON IM ALTER VON ... BIS UNTER ... JAHREN					WEIBLICH	DAVON IM ALTER VON ... BIS UNTER ... JAHREN					SCHL. NR.
UNTER 20	20-25	25-35	35-55	55 U.MEHR		UNTER 20	20-25	25-35	35-55	55 U.MEHR	
											862
-	22	86	41	6	2 346	8	817	1 131	363	27	
-	15	58	18	2	863	8	160	435	225	35	
-	37	144	59	8	3 209	16	977	1 566	588	62	
											864
2	13	8	6	1	2 954	44	661	1 272	876	101	
-	10	15	10	1	2 584	45	292	724	1 148	375	
2	23	23	16	2	5 538	89	953	1 996	2 024	476	
											876
7	57	126	167	16	235	11	80	92	44	8	
2	25	40	29	9	122	1	29	56	32	4	
9	82	166	196	25	357	12	109	148	76	12	
											901
41	275	459	1 467	545	11 161	686	3 594	3 008	3 485	388	
9	162	412	1 821	834	12 926	187	2 081	3 602	6 418	638	
50	437	871	3 288	1 379	24 087	873	5 675	6 610	9 903	1 026	
											902
-	2	10	12	4	859	39	207	244	332	37	
1	5	6	5	2	718	18	191	246	238	25	
1	7	16	17	6	1 577	57	398	490	570	62	
											911
9	89	182	361	46	1 257	65	614	338	219	21	
8	142	448	834	121	2 894	47	983	1 004	807	53	
17	231	630	1 195	167	4 151	112	1 597	1 342	1 026	74	
											912
25	223	418	462	60	775	30	283	237	208	17	
9	142	481	1 063	169	545	7	86	134	293	25	
34	365	899	1 525	229	1 320	37	369	371	501	42	
											913
-	8	12	23	8	317	40	125	93	54	5	
1	15	40	59	13	1 075	42	226	436	351	20	
1	23	52	82	21	1 392	82	351	529	405	25	
											921
-	8	5	8	1	2 482	124	643	637	877	201	
1	10	5	12	5	5 550	97	697	1 097	2 985	674	
1	18	10	20	6	8 032	221	1 340	1 734	3 862	875	
											931
1	2	5	38	8	123	-	5	5	102	11	
-	-	3	52	8	337	-	2	4	285	46	
1	2	8	90	16	460	-	7	9	387	57	

NOCH: 7. ERWERBSTAETIGE NACH PRAKTISCHER BERUFSAUSBILDUNG, BERUFSORDNUNGEN

HESSEN

SCHL. NR.	PRAKTISCHE BERUFSAUSBILDUNG BERUFSORDNUNG DES ERLERNTEN UND DES AUSGEUEBTEN BERUFS	ERWERBS- TAETIGE INSGESAMT	DAVON IM ALTER VON ... BIS UNTER ... JAHREN					MAENNLICH
			UNTER 20	20-25	25-35	35-55	55 U. MEHR	
932	TEXTILREINIGER, FAERBER UND CHEMISCH- REINIGER							
	ERLERNTER UND AUSGEUEBTER BERUF STIMMEN UEBEREIN	178	7	52	21	80	18	122
	ERLERNTER UND AUSGEUEBTER BERUF STIMMEN NICHT UEBEREIN	209	4	19	31	120	35	150
	ZUSAMMEN	387	11	71	52	200	53	272
934	GLAS-, GEBAEUDEREINIGER							
	ERLERNTER UND AUSGEUEBTER BERUF STIMMEN UEBEREIN	312	24	62	62	139	25	299
	ERLERNTER UND AUSGEUEBTER BERUF STIMMEN NICHT UEBEREIN	184	2	23	41	107	11	173
	ZUSAMMEN	496	26	85	103	246	36	472
935	STRASSENREINIGER, ABFALLBESEITIGER							
	ERLERNTER UND AUSGEUEBTER BERUF STIMMEN UEBEREIN	50	2	3	13	25	7	46
	ERLERNTER UND AUSGEUEBTER BERUF STIMMEN NICHT UEBEREIN	5	1	-	1	3	-	5
	ZUSAMMEN	55	3	3	14	28	7	51
	MIT PRAKT. BERUFSAUSBILDUNG ZUSAMMEN							
	ERLERNTER UND AUSGEUEBTER BERUF STIMMEN UEBEREIN	602 616	17 774	128 100	174 367	239 581	42 794	359 226
	ERLERNTER UND AUSGEUEBTER BERUF STIMMEN NICHT UEBEREIN	852 002	6 873	86 956	197 954	469 118	91 101	619 856
	ZUSAMMEN	1 454 618	24 647	215 056	372 321	708 699	133 895	979 082
	OHNE PRAKTISCHE BERUFSAUSBILDUNG							
	DAVON AUSGEUEBTER BERUF:							
011	LANDWIRTE	12 236	478	309	880	6 212	4 357	8 731
012	WEINBAUERN	314	28	25	29	126	106	233
021	TIERZUECHTER	181	14	21	24	81	41	113
022	FISCHER	19	6	3	3	4	3	8
031	VERWALTER IN DER LANDWIRTSCHAFT UND TIERZUCHT	145	2	13	27	59	44	79
032	AGRARINGENIEURE, LANDWIRTSCHAFTS- BERATER	378	2	17	200	127	32	310
041	LANDARBEITSKRAEFTE	980	26	59	120	487	288	506
042	MELKER	28	5	5	5	12	1	20
043	FAMILIENEIGENE LANDARBEITSKRAEFTE, A.N.G.	2 918	45	60	269	1 653	891	188
044	TIERPFLEGER UND VERWANDTE BERUFE	489	67	74	85	184	79	258
051	GAERTNER, GARTENARBEITER	5 561	1 061	1 076	932	1 732	760	3 940
052	GARTENARCHITEKTEN, GARTENVERWALTER	279	6	20	124	95	34	215
053	FLORISTEN	1 274	559	195	152	271	97	172
061	FORSTVERWALTER, FOERSTER, JAEGER	1 318	125	62	374	505	252	1 278
062	WALDARBEITER, WALDNUTZER	2 697	234	261	391	1 218	593	2 196
071	BERGLEUTE	285	72	29	33	123	28	277
072	MASCHINEN-, ELEKTRO-, SCHIESSHAUER	3	-	-	2	-	1	3
081	STEINBRECHER	78	1	3	14	35	25	76
082	ERDEN-, KIES-, SANDGEWINNER	3	-	1	2	-	-	2
083	ERDOEL-, ERDGASGEWINNER	7	1	-	-	5	1	7
091	MINERALAUFBEREITER, MINERALBRENNER	60	1	5	9	29	16	54
101	STEINBEARBEITER	643	147	85	96	232	83	620
102	EDELSTEINBEARBEITER	68	8	4	9	36	11	38
111	BRANNSTEINHERSTELLER	132	6	11	25	67	23	114
112	FORMSTEIN-, BETONHERSTELLER	152	14	14	31	72	21	150
121	KERAMIKER	325	52	41	55	145	32	220
131	GLASHASSEHERSTELLER	36	1	3	5	24	3	33
132	HOHLGLASMACHER	81	12	14	12	34	9	64
133	FLACHGLASMACHER	94	2	8	14	58	12	84
134	GLASBLAESER (VOR DER LAMPE)	51	19	9	9	13	1	37
135	GLASBEARBEITER, GLASVEREDLER	484	98	66	91	192	37	262
141	CHEMIEBETRIEBSWERKER	8 940	851	785	1 534	4 521	1 249	6 509
142	CHEMIELABORWERKER	1 612	65	107	315	856	269	481
143	GUMMIHERSTELLER, -VERARBEITER	1 887	51	213	412	1 044	167	1 488
144	VULKANISEURE	113	23	10	20	41	19	109
151	KUNSTSTOFFVERARBEITER	1 709	313	256	353	650	137	1 130
161	PAPIER-, ZELLSTOFFHERSTELLER	193	26	18	45	85	19	155
162	VERPACKUNGSMITTELHERSTELLER	197	54	30	34	66	13	96
163	BUCHBINDERBERUFE	1 207	123	155	243	539	147	358
164	SONSTIGE PAPIERVERARBEITER	193	3	14	49	95	32	125
171	SCHRIFTSETZER	758	122	124	190	261	61	415
172	DRUCKSTOCKHERSTELLER	539	137	145	81	140	36	301
173	BUCHDRUCKER (HOCHDRUCK)	824	160	104	167	303	90	656
174	FLACH-, TIEFDRUCKER	510	128	84	107	152	39	415
175	SPEZIALDRUCKER, SIEBDRUCKER	251	28	47	55	101	20	136
176	VERVIELFAELTIGER	335	15	32	55	162	71	127
177	DRUCKERHILFER	717	15	76	164	372	90	411
181	HOLZAUFBEREITER	1 084	88	117	182	499	198	896
182	HOLZVERFORMER UND ZUGEOERIGE BERUFE	65	15	8	4	19	19	55
183	HOLZWARENMACHER	90	4	10	19	44	13	60
184	KORB-, FLECHTWARENMACHER	15	5	2	-	4	4	10
191	EISEN-, METALLERZEUGER, SCHMELZER	744	64	72	136	391	81	726
192	WALZER	118	1	4	21	73	19	108
193	METALLZIEHER	102	13	12	13	47	17	99
201	FORMER, KERNMACHER	657	69	77	118	304	89	575

DES ERLERNTEN UND AUSGEUEBTEN BERUFS SOWIE ALTERSGRUPPEN

											HESSEN
DAVON IM ALTER VON ... BIS					WEIBLICH	DAVON IM ALTER VON ... BIS					SCHL. NR.
UNTER 20	20-25	25-35	35-55	55 U. MEHR		UNTER 20	20-25	25-35	35-55	55 U. MEHR	
											932
2	25	18	61	16	56	5	27	3	19		
2	5	21	91	31	59	2	14	10	29		
4	30	39	152	47	115	7	41	13	48		
											934
23	59	59	136	22	13	1	3	3	3		
	19	38	105	11	11	2	4	3	2		
23	78	97	241	33	24	3	7	6	5		
											935
2	3	12	23	6	4			1	2		
1		1	3								
3	3	13	26	6	4			1	2		
8 409	59 023	98 701	159 146	33 947	243 390	9 365	69 077	75 666	80 435	8 847	
3 914	56 501	137 017	345 529	76 895	232 146	2 959	30 455	60 937	123 589	14 206	
12 323	115 524	235 718	504 675	110 842	475 536	12 324	99 532	136 603	204 024	23 053	
380	235	601	4 177	3 338	3 505	98	74	279	2 035	1 019	011
23	18	27	91	74	81	5	7	2	35	32	012
9	8	18	45	33	68	5	13	6	36	8	021
4		3	1		11	2	3		3	3	022
1	9	19	29	21	66	1	4	8	30	23	031
2	14	145	119	30	68		3	55	8	2	032
18	42	71	235	140	474	8	17	49	252	148	041
3	3	4	9	1	8	2	2	1	3		042
25	25	26	32	80	2 730	20	35	243	1 621	811	043
20	25	41	115	57	231	47	49	44	69	22	044
644	679	734	1 335	548	1 621	417	397	198	397	212	051
5	14	88	74	34	64	1	6	36	21		052
33	33	52	41	13	102	526	162	100	230	84	053
117	57	362	497	245	40	8	5	12	8	7	061
211	230	347	936	472	501	23	31	44	282	121	062
72	28	33	117	27	8		1		6	1	071
		2		1							072
1	3	14	33	25	2				2		081
	1	1			1			1			082
1			5	1							083
1	5	7	26	15	6			2	3	1	091
142	81	91	225	81	23	5	4	5	7	2	101
7	1	6	16	8	30	1	3	3	20	3	102
4	9	20	59	22	18	2	2	5	8	1	111
14	14	29	72	21	2			2			112
40	24	36	96	24	105	12	17	19	49	8	121
	3	4	23	3	3	1		1	1		131
12	12	10	23	7	17		2	2	11	2	132
1	7	12	55	9	10	1	1	2	3	3	133
15	5	7	9	1	14	4	4	2	4		134
65	38	58	78	23	222	33	28	33	114	14	135
707	576	1 117	3 181	928	2 431	144	209	417	1 340	321	141
16	35	126	217	87	1 131	49	72	189	639	182	142
41	180	318	826	123	399	10	33	94	218	44	143
22	9	19	40	19	4	1	1	1	1		144
281	179	233	355	82	579	32	77	120	295	55	151
23	13	34	70	15	38	3	5	11	15	4	161
41	18	11	22	4	101	13	12	23	44	9	162
85	57	95	95	26	849	38	98	148	444	121	163
1	9	34	57	24	68	2	5	15	38	8	164
67	62	99	147	40	343	55	62	91	114	21	171
61	66	51	97	26	238	76	79	30	43	10	172
145	81	128	231	71	168	15	23	39	72	19	173
113	69	87	119	27	95	15	15	20	33	12	174
20	23	30	52	11	115	8	24	25	49	9	175
9	10	28	53	27	208	6	22	27	109	44	176
10	56	98	196	51	306	5	20	66	176	39	177
74	89	158	402	173	188	14	28	24	97	25	181
14	5	3	15	18	10	1	3	1	4	1	182
4	9	11	27	9	30		1	8	17	4	183
4	1		1	4	5	1	1		3		184
62	67	134	383	80	18	2	5	2	8	1	191
1	4	20	64	19	10			1	9		192
13	11	13	46	16	3		1		1	1	193
66	67	98	266	78	82	3	10	20	38	11	201

NOCH: 7. ERWERBSTÄTIGE NACH PRAKTISCHER BERUFSAUSBILDUNG, BERUFSORDNUNGEN

HESSEN

SCHL. NR.	PRAKTISCHE BERUFSAUSBILDUNG BERUFSORDNUNG DES ERLERNTEN UND DES AUSGEÜBTEN BERUFS	ERWERBS- TÄTIGE INSGESAMT	DAVON IM ALTER VON ... BIS UNTER ... JAHREN					MAENNLICH
			UNTER 20	20-25	25-35	35-55	55 U. MEHR	
NOCH: OHNE PRAKTISCHE BERUFSAUSBILDUNG								
202	FORMGIESSER	288	74	36	34	126	18	268
203	HALBZEUGPUTZER UND SONSTIGE FORM- GIESSERBERUFE	514	11	66	90	280	67	496
211	BLECHPRESSER, -ZIEHER, -STANZER	1 126	58	98	213	602	155	739
212	DRAHTVERFORMER, -VERARBEITER	237	20	18	38	142	19	136
213	SONSTIGE METALLVERFORMER (SPANLOSE VERFORMUNG)	123	6	7	21	72	17	103
221	DREHER	2 564	838	286	398	858	184	2 393
222	FRAESER	765	197	78	97	305	88	714
223	HOBLER	35	3	3	5	17	7	33
224	BOHRER	382	53	23	71	179	56	315
225	METALLSCHLEIFER	1 663	87	138	321	906	211	1 478
226	UEBRIGE SPANENDE BERUFE	89	5	4	16	51	13	73
231	METALLPOLIERER	65	5	8	8	38	6	50
232	GRAVEURE, ZISELEURE	63	11	3	8	29	12	31
233	METALLVERGUETER	178	4	14	27	96	37	174
234	GALVANISEURE, METALLFAERBER	541	58	64	137	229	53	488
235	EMAILLIERER, FEUERVERZINKER UND ANDERE METALLOBERFLAECHE NV EREDLER	197	6	24	43	98	26	171
241	SCHWEISSE, BRENNNSCHNEIDER	2 606	155	222	553	1 445	231	2 403
242	LOETER	708	30	87	177	364	50	82
243	NIETER	18	1	3	2	9	3	9
244	METALLKLEBER UND UEBRIGE METALL- VERBINDER	2	-	-	-	2	-	1
251	STAHLSCHMIEDE	317	86	21	32	94	84	299
252	BEHAELTERBAUER, KUPFERSCHMIEDE UND VERWANDTE BERUFE	48	15	9	2	15	7	47
261	FEINBLECHNER	1 100	507	171	159	223	40	1 061
262	ROHRINSTALLATEURE	3 892	2 110	527	413	640	202	3 758
263	ROHRNETZBAUER, ROHRSCHLOSSER	562	106	22	126	253	55	551
270	SCHLOSSER	8 172	3 579	1 077	942	2 035	539	7 406
271	BAUSCHLOSSER	1 101	511	156	132	237	65	1 058
272	BLECH-, KUNSTSTOFFSCHLOSSER	365	125	40	61	118	21	344
273	MASCHINENSCHLOSSER	2 923	1 451	435	332	577	128	2 784
274	BETRIEBSSCHLOSSER, REPARATUR- SCHLOSSER	1 467	727	215	169	287	69	1 588
275	STAHLBAUSCHLOSSER, EISEN- SCHIFFBAUER	352	184	30	39	80	19	345
281	KRAFTFAHRZEUGINSTANDSETZER	7 768	5 086	1 092	662	742	186	7 454
282	LANDMASCHINENINSTANDSETZER	425	341	34	20	18	12	417
283	FLUGZEUGMECHANIKER	235	85	38	43	58	11	222
284	FEINMECHANIKER	1 201	543	213	158	223	64	949
285	SONSTIGE MECHANIKER	2 705	1 007	393	422	701	182	2 215
286	UHRMACHER	133	23	20	18	24	48	106
291	WERKZEUGMACHER	2 400	1 389	375	233	308	95	2 263
301	METALLFEINBAUER, A.N.G.	51	20	4	9	16	2	42
302	EDELMETALLSCHMIEDE	228	24	79	41	45	39	110
303	ZAHNTECHNIKER	1 094	201	358	263	217	55	573
304	AUGENOPTIKER	658	156	243	87	127	45	312
305	MUSIKINSTRUMENTENBAUER	110	13	34	20	28	15	86
306	PUPPENMACHER, MODELLBAUER, PRAEPARATOREN	158	27	8	36	67	20	103
311	ELEKTROINSTALLATEURE, -MONTEURE	8 525	4 197	1 440	1 035	1 475	378	7 822
312	FERNMELDEMONTEURE, -HANDWERKER	2 279	1 079	391	320	419	70	1 971
313	ELEKTROMOTOREN-, TRANSFORMATORENBAUER	627	82	75	127	286	57	194
314	ELEKTROGERAETEBAUER	1 909	888	414	291	249	67	1 666
315	FUNK-, TONGERAETEMECHANIKER	757	321	237	87	86	26	675
321	ELEKTROGERAETE-, ELEKTROTEILE- MONTIERER	835	24	116	194	418	83	124
322	SONSTIGE MONTIERER	3 833	118	527	922	1 959	307	1 306
323	METALLARBEITER O.N.A.	6 643	336	935	1 494	3 196	682	4 228
331	SPINNER, SPINNVORBEREITER	122	26	13	25	46	12	72
332	SPULER, ZWIRNER, SEILER	138	1	15	18	77	27	42
341	WEBVORBEREITER	58	-	10	12	25	11	9
342	WEBER	269	52	27	49	111	30	151
343	TUFTINGWARENMACHER	3	-	-	-	1	2	2
344	MASCHENWARENFERTIGER	319	28	35	53	168	35	120
345	FILZMACHER, HUTSTUMPENMACHER	3	-	-	-	2	1	1
346	TEXTILVERFLECHTER	15	-	1	2	11	1	5
351	SCHNEIDER	2 392	535	430	340	795	292	478
352	OVERBEKLEIDUNGSNAEHER	1 531	404	181	255	585	106	65
353	WAESCHESCHNEIDER, WAESCHENAERHER	177	9	21	31	88	28	14
354	STICKER	38	9	6	7	12	4	3
355	HUT-, MUETZENMACHER	99	3	9	16	49	22	32
356	NAEHER, A.N.G.	3 142	221	331	651	1 594	345	94
357	SONSTIGE TEXTILVERARBEITER	298	10	30	47	171	40	90
361	TEXTILFAERBER	92	5	12	17	45	13	74
362	TEXTILAUSRUESTER	176	20	22	32	85	17	76
371	LEDERHERSTELLER, DARMSAITENMACHER	126	9	13	17	68	19	66
372	SCHUHMACHER	397	77	44	57	93	126	330
373	SCHUHWARENHERSTELLER	549	46	37	84	305	77	83
374	GROBLEDERWARENHERSTELLER, BANDAGISTEN	148	31	25	31	35	26	93
375	FEINLEDERWARENHERSTELLER	257	51	33	18	115	40	75
376	LEDERBEKLEIDUNGSHERSTELLER UND SONSTIGE LEDERVERARBEITER	969	47	44	140	598	140	111
377	HANDSCHUHMACHER	49	9	8	2	25	5	14
378	FELLVERARBEITER	1 101	60	127	383	432	99	738
391	BACKWARENHERSTELLER	3 283	2 027	378	304	392	182	2 751
392	KONDITIONEN	627	393	87	56	62	29	357
401	FLEISCHER	2 398	1 494	234	198	301	171	2 116
402	FLEISCH-, WURSTWARENHERSTELLER	48	2	8	11	21	6	24
403	FISCHVERARBEITER	3	2	1	-	-	-	1
411	KOECHER	17 268	2 137	1 999	3 145	7 820	2 167	4 644
412	FERTIGGERICHTE-, OBST-, GEMUESE- KONSERVIERER, -ZUBEREITER	30	1	5	6	15	3	12
421	WEINKUEFER	38	4	3	3	18	10	34

DES ERLERNTEN UND AUSGEÜBTEN BERUFS SOWIE ALTERSGRUPPEN

											HESSEN
DAVON IM ALTER VON ... BIS UNTER ... JAHREN					WEIBLICH	DAVON IM ALTER VON ... BIS UNTER ... JAHREN					SCHL. NR.
UNTER 20	20-25	25-35	35-55	55 U. MEHR		UNTER 20	20-25	25-35	35-55	55 U. MEHR	
71	33	33	113	18	20	3	3	1	13	-	202
10	66	83	273	64	18	1	-	7	7	3	203
28	75	145	393	98	387	30	23	68	209	57	211
14	11	22	76	13	101	6	7	16	66	6	212
6	7	18	59	13	20	-	-	3	13	4	213
807	256	371	786	173	171	31	30	27	72	11	221
186	71	90	284	83	51	11	7	7	21	5	222
3	1	5	17	7	2	-	2	-	-	-	223
51	16	57	142	49	67	2	7	14	37	7	224
76	118	283	810	191	185	11	20	38	96	20	225
4	3	11	42	13	16	1	1	5	9	-	226
4	5	6	31	4	15	1	3	2	7	2	231
7	-	4	13	7	32	4	3	4	16	5	232
4	14	26	95	35	4	-	-	1	1	2	233
45	57	128	208	50	53	13	7	9	21	3	234
6	21	37	84	23	26	-	3	6	14	3	235
148	202	498	1 345	210	203	7	20	55	100	21	241
2	11	24	38	7	626	28	76	153	326	43	242
-	1	-	6	2	9	1	2	2	3	1	243
-	-	-	1	-	1	-	-	-	1	-	244
84	19	25	88	83	18	2	2	7	6	1	251
15	9	2	14	7	1	-	-	-	1	-	252
498	158	153	213	39	39	9	13	6	10	1	261
2 074	498	388	603	195	134	36	29	25	37	7	262
105	20	123	248	55	11	1	2	3	5	-	263
3 479	934	765	1 737	491	766	100	143	177	298	48	270
501	147	126	224	60	43	10	9	6	13	5	271
122	35	52	115	20	21	3	5	9	3	1	272
1 412	410	302	536	124	139	39	25	30	41	4	273
710	202	139	269	68	79	17	13	30	18	1	274
184	30	36	76	19	7	-	-	3	4	-	275
4 996	1 025	584	678	171	314	90	67	78	64	15	281
338	33	18	18	10	8	3	1	2	-	2	282
84	31	40	56	11	13	1	7	3	2	-	283
492	170	106	138	43	252	51	43	52	85	21	284
929	322	322	493	149	490	78	71	100	208	33	285
17	13	15	17	44	27	6	7	3	7	4	286
1 347	344	211	270	91	137	42	31	22	38	4	291
19	3	7	11	2	9	1	1	2	5	-	301
4	23	22	29	32	118	20	56	19	16	7	302
107	183	137	114	32	521	94	175	126	103	23	303
63	89	51	73	36	346	93	154	36	54	9	304
11	24	17	19	15	24	2	10	3	9	-	305
25	4	20	42	12	55	2	4	16	25	8	306
4 086	1 320	884	1 200	332	703	111	120	151	275	46	311
997	332	248	335	59	308	82	59	72	84	11	312
64	29	37	49	15	433	18	46	90	237	42	313
827	369	223	191	56	243	61	45	68	58	11	314
298	208	75	69	25	82	23	29	12	17	1	315
2	20	35	53	14	711	22	96	159	365	69	321
32	155	311	700	108	2 527	86	372	611	1 259	199	322
238	635	950	1 942	463	2 415	98	300	544	1 254	219	323
22	7	13	22	8	50	4	6	12	24	4	331
-	7	4	21	10	96	1	8	14	56	17	332
-	1	2	3	3	49	-	9	10	22	8	341
45	12	26	58	10	118	7	15	23	53	20	342
13	12	14	66	15	199	15	23	39	102	20	343
-	-	-	-	1	2	-	-	-	2	-	344
-	-	-	-	1	10	-	-	-	8	-	345
38	56	117	176	91	1 914	497	374	223	619	201	351
15	16	19	12	3	1 466	389	165	236	573	103	352
2	3	6	3	-	163	7	18	25	85	28	353
-	2	1	-	-	35	9	4	6	12	4	354
-	3	8	12	9	67	3	6	8	37	13	355
6	17	42	21	8	3 048	215	314	609	1 573	337	356
3	10	19	40	18	208	7	20	28	131	22	357
5	12	11	35	11	18	-	-	6	10	2	361
8	13	15	32	8	100	12	9	17	53	9	362
5	9	12	29	11	60	4	4	5	39	8	371
65	30	46	68	121	67	12	14	11	25	5	372
12	16	15	31	9	466	34	21	69	274	68	373
16	12	17	26	22	55	15	13	14	9	4	374
15	10	5	27	18	182	36	23	13	88	22	375
4	12	20	58	17	858	43	32	120	540	123	376
3	7	-	2	2	35	6	1	2	23	3	377
20	75	287	288	68	363	40	52	96	144	31	378
1 753	315	246	289	148	532	274	63	58	103	34	391
210	46	40	33	28	270	183	41	16	29	1	392
1 386	193	146	245	146	282	108	41	52	56	25	401
1	6	7	8	2	24	1	2	4	13	4	402
1	-	-	-	-	2	1	1	-	-	-	403
1 414	898	1 074	1 020	238	12 624	723	1 101	2 071	6 800	1 929	411
-	4	3	4	1	18	1	1	3	11	2	412
4	3	3	14	10	4	-	-	-	4	-	421

NOCH: 7. ERWERBSTÄTIGE NACH PRAKTISCHER BERUFSAUSBILDUNG, BERUFSORDNUNGEN

HESSEN		DAVON IM ALTER VON ... BIS						MAENNLICH
SCHL. NR.	PRAKTISCHE BERUFSAUSBILDUNG BERUFSORDNUNG DES ERLERNTEN UND DES AUSGEUEBTEN BERUFS	ERWERBS- TÄTIGE INSGESAMT	UNTER ... JAHREN					
			UNTER 20	20-25	25-35	35-55	55 U. MEHR	
NOCH: OHNE PRAKTISCHE BERUFSAUSBILDUNG								
422	BRAUER, MAELZER	140	41	30	16	39	14	133
423	SONSTIGE GETRAENKEHERSTELLER, KOSTER	23	3	4	2	8	6	19
424	TABAKWARENMACHER	111	-	5	10	78	18	3
431	MILCH-, FETTVERARBEITER	182	28	28	25	78	23	138
432	MEHL-, NAEHRMITTELHERSTELLER	55	17	4	4	13	17	47
433	ZUCKER-, SUESSWAREN-, SPEISEEIS- HERSTELLER	275	27	45	74	109	20	226
441	MAURER	5 926	1 543	440	771	2 586	586	5 796
442	BETONBAUER	1 983	243	178	311	1 036	215	1 954
451	ZIMMERER	1 930	377	161	313	890	189	1 875
452	DACHDECKER	1 763	552	265	352	505	89	1 742
453	GERUESTBAUER	361	17	62	124	149	9	357
461	PFLASTERER, STEINSETZER	423	20	34	103	211	55	419
462	STRASSENBAUER	1 408	238	140	234	625	171	1 391
463	GLEISBAUER	415	66	21	41	200	87	411
464	SPRENGMEISTER (AUSSER SCHIESSHAUER)	31	-	-	5	15	11	31
465	KULTUR-, WASSERBAUWERKER	75	18	7	7	25	18	71
466	SONSTIGE TIEFBAUER	862	45	67	141	458	151	848
470	BAUHILFSARBEITER	17	-	2	-	14	1	16
471	ERDBEWEGUNGSARBEITER	139	2	13	24	70	30	135
472	SONSTIGE BAUHILFSARBEITER, BAUHELPER, A.N.G.	4 893	205	566	913	2 523	686	4 767
481	STUKKATEURE, GIPSER, VERPUTZER	747	65	70	137	393	82	725
482	ISOLIERER, ABDICHTER	659	81	73	160	300	45	632
483	FLIESENLEGER	475	161	55	64	166	29	461
484	OFENSETZER, LUFTHEIZUNGSBAUER	72	14	13	20	19	6	61
485	GLASER	298	69	51	67	81	30	262
486	ESTRICH-, TERRAZZOLEGER	240	7	28	62	125	18	236
491	RAUMAUSSATTTER	874	312	152	124	178	108	666
492	POLSTERER, MATRATZENHERSTELLER	222	25	14	34	114	35	142
501	TISCHLER	5 034	2 245	860	660	838	431	4 540
502	MODELLTISCHLER, FORMENTISCHLER	114	72	18	7	15	2	102
503	STELLMACHER, BOETTCHER	32	6	2	7	7	10	29
504	SONSTIGE HOLZ-, SPORTGERAETEBAUER	87	20	11	14	36	6	71
511	MALER, LACKIERER (AUSBAU)	5 300	2 416	684	708	1 138	354	4 962
512	WARENMALER, -LACKIERER	1 246	263	163	266	449	105	1 108
513	HOLZBERFLAECHENVEREDLER, FURNIERER	33	-	8	7	16	2	16
514	KERAMMALER, GLASMALER	51	8	15	10	13	5	15
521	WARENPRUEFER, -SORTIERER, A.N.G.	6 147	120	486	1 259	3 335	947	2 687
522	WARENAUFMACHER, VERSANDFERTIGMACHER	9 133	522	1 038	1 740	4 422	1 411	3 113
531	HILFSARBEITER OHNE NAEHERE TÄTIG- KEITSANGABE	71 587	3 140	9 391	14 869	35 783	8 404	39 190
541	ENERGIEMASCHINISTEN	309	2	14	67	175	51	290
542	FÖRDERMASCHINISTEN, SEILBAHN- MASCHINISTEN	6	-	-	2	3	1	6
543	SONSTIGE MASCHINISTEN	4 226	89	442	929	2 284	482	3 700
544	KRANFUEHRER	1 044	4	49	163	644	184	999
545	ERDBEWEGUNGSMASCHINENFUEHRER	1 269	8	42	190	825	204	1 260
546	BAUMASCHINENFUEHRER	418	2	19	84	275	38	416
547	MASCHINENWAERTER, MASCHINISTENHELPER	358	8	18	64	183	85	331
548	HEIZER	559	8	17	60	303	171	545
549	MASCHINENEINRICHTER O.N.A.	1 179	45	90	262	633	149	1 107
601	INGENIEURE DES MASCHINEN- UND FAHRZEUGBAUES	3 062	-	79	1 260	1 379	344	2 947
602	ELEKTROINGENIEURE	4 626	-	189	2 019	2 002	416	4 427
603	ARCHITEKTEN, BAUINGENIEURE	7 774	-	176	2 606	3 746	1 246	6 880
604	VERMESSUNGSINGENIEURE	549	-	11	209	238	91	515
605	BERGBAU-, HUETTEN-, GIESSEREI- INGENIEURE	158	-	3	54	69	32	153
606	UEBRIGE FERTIGUNGSINGENIEURE	328	-	8	124	142	54	287
607	SONSTIGE INGENIEURE	9 675	-	307	3 728	4 460	1 180	9 016
611	CHEMIKER, CHEMIEINGENIEURE	3 991	-	81	1 184	1 987	739	3 514
612	PHYSIKER, PHYSIKINGENIEURE, MATHEMATIKER	1 803	-	35	785	835	148	1 630
621	MASCHINENBAUTECHNIKER	732	-	43	216	391	82	692
622	TECHNIKER DES ELEKTROFACHES	2 845	-	446	1 056	1 163	180	2 552
623	BAUTECHNIKER	915	151	119	189	341	115	796
624	VERMESSUNGSTECHNIKER	361	107	51	62	100	41	274
625	BERGBAU-, HUETTEN-, GIESSEREI- TECHNIKER	40	-	3	7	23	7	40
626	CHEMIETECHNIKER, PHYSIKOTECHNIKER	1 361	-	182	342	716	121	684
627	UEBRIGE FERTIGUNGSTECHNIKER	358	-	40	112	162	44	285
628	SONSTIGE TECHNIKER	8 009	-	463	2 179	4 222	1 145	6 249
629	INDUSTRIEMEISTER, WERKMEISTER	2 122	-	102	498	1 152	370	1 760
631	BIOLOGISCH-TECHNISCHE SONDERFACH- KRAEFTE	779	181	252	158	152	36	308
632	PHYSIKALISCH- UND MATHEMATISCH- TECHNISCHE SONDERFACHKRAEFTE	731	184	196	129	182	40	477
633	CHEMIELABORANTEN	1 914	550	457	291	466	150	932
634	PHOTOLABORANTEN	533	85	77	165	189	17	243
635	TECHNISCHE ZEICHNER	2 781	1 194	746	349	421	71	1 177
681	GROSS- UND EINZELHANDELSKAUFLEUTE, EINKAEUFER	21 953	3 282	2 432	3 366	7 725	5 148	11 446
682	VERKAEUFER	37 368	7 965	3 614	5 577	15 034	5 178	6 269
683	VERLAGSKAUFLEUTE, BUCHHAENDLER	1 274	83	327	239	399	226	566
684	DROGISTEN	296	117	57	34	40	48	81
685	APOTHEKENHELPERINNEN	1 028	618	151	90	128	41	53
686	TANKWARTE	711	155	85	134	239	98	580
687	HANDELSVERTRETER, REISENDE	4 354	45	201	1 113	2 087	908	3 237
688	AMBULANTE HAENDLER	67	-	4	15	32	16	51
691	BANKFACHLEUTE	13 604	1 778	3 245	3 090	4 507	984	6 383
692	BAUSPARKASSENFACHLEUTE	49	1	4	12	29	3	28
693	KRANKENVERSICHERUNGSFACHLEUTE (NICHT SOZIALVERSICHERUNG)	73	7	12	17	28	9	35
694	LEBENS-, SACHVERSICHERUNGSFACHLEUTE	4 191	313	705	928	1 637	608	2 689
701	SPEDITIONSKAUFLEUTE	2 388	306	576	467	810	229	1 659

DES ERLERNTEN UND AUSGEÜBTEN BERUFS SOWIE ALTERSGRUPPEN

HESSEN											SCHL. NR.
DAVON IM ALTER VON ... BIS UNTER ... JAHREN					WEIBLICH	DAVON IM ALTER VON ... BIS UNTER ... JAHREN					
UNTER 20	20-25	25-35	35-55	55 U. MEHR		UNTER 20	20-25	25-35	35-55	55 U. MEHR	
39	28	15	38	13	7	2	2	1	1	1	422
3	3	1	7	5	4	-	1	1	1	1	423
-	-	1	2	-	108	-	5	9	76	18	424
23	20	18	63	14	44	5	8	7	15	9	431
14	4	3	10	16	8	3	-	1	3	1	432
22	38	56	91	19	49	5	7	18	18	1	433
1 519	424	740	2 532	581	130	24	16	31	54	5	441
239	176	302	1 023	214	29	4	2	9	13	1	442
370	157	303	861	184	55	7	4	10	29	5	451
545	264	347	500	86	21	7	1	5	5	3	452
17	59	123	149	9	4	-	3	1	-	-	453
19	34	103	209	54	4	1	-	-	2	1	461
234	137	229	621	170	17	4	3	5	4	1	462
65	21	40	199	86	4	1	-	-	1	1	463
-	-	5	15	11	-	-	-	-	-	-	464
17	6	7	23	18	4	1	1	-	2	-	465
45	66	140	448	149	14	-	1	1	10	2	466
-	2	-	13	1	1	-	-	-	1	-	470
2	11	24	68	30	4	-	2	-	2	-	471
196	549	897	2 452	673	126	9	17	16	71	13	472
64	68	131	383	79	22	1	2	6	10	3	481
79	67	157	286	43	27	2	6	3	14	2	482
160	53	62	159	27	14	1	2	2	7	2	483
13	13	16	13	6	11	1	-	4	6	-	484
60	45	59	72	26	36	9	6	8	9	4	485
6	27	62	123	18	4	1	1	-	2	-	486
246	98	91	134	97	208	66	54	33	44	11	491
24	8	24	65	21	80	1	6	10	49	14	492
2 101	678	584	762	415	494	144	182	76	76	16	501
65	13	7	15	2	12	7	5	-	-	-	502
6	1	6	6	10	3	-	1	1	1	-	503
20	9	11	27	4	16	-	2	3	9	2	504
2 280	621	651	1 072	338	338	136	63	57	66	16	511
244	142	234	393	95	138	19	21	32	56	10	512
-	6	4	5	1	17	-	2	3	11	1	513
4	3	5	1	2	36	4	12	5	12	3	514
46	184	605	1 420	432	3 460	74	302	654	1 915	515	521
258	349	711	1 285	510	6 020	264	689	1 029	3 137	901	522
1 784	5 433	8 528	18 699	4 746	32 397	1 356	3 958	6 341	17 084	3 658	531
2	11	63	166	48	19	-	3	4	9	3	541
-	-	2	3	1	-	-	-	-	-	-	542
71	363	798	2 042	426	526	18	79	131	242	56	543
3	43	158	179	179	45	1	6	5	28	5	544
8	41	187	821	203	9	-	1	3	4	1	545
2	18	83	275	38	2	-	1	1	-	-	546
5	16	59	170	81	27	3	2	5	13	4	547
8	14	53	299	171	14	-	3	7	4	-	548
39	85	246	595	142	72	6	5	16	38	7	549
-	61	1 201	1 345	340	115	-	18	59	34	4	601
-	149	1 930	1 939	409	199	-	40	89	63	7	602
-	108	2 110	3 444	1 218	894	-	68	496	302	28	603
-	9	192	224	90	34	-	2	17	14	1	604
-	2	51	68	32	5	-	1	3	1	-	605
-	4	101	132	50	41	-	4	23	10	4	606
-	219	3 374	4 280	1 143	659	-	88	354	180	37	607
-	43	937	1 834	700	477	-	38	247	153	39	611
-	17	688	780	145	173	-	18	97	55	3	612
-	39	200	374	79	40	-	4	16	17	3	621
-	380	931	1 072	169	293	-	66	125	91	11	622
124	93	159	311	109	119	27	26	30	30	6	623
66	25	53	91	39	87	41	26	9	9	2	624
-	3	7	23	7	-	-	-	-	-	-	625
-	44	160	398	82	677	-	138	182	318	39	626
-	26	87	133	39	73	-	14	25	29	5	627
-	262	1 682	3 351	954	1 760	-	201	497	871	191	628
-	63	381	975	341	362	-	39	117	177	29	629
72	69	52	88	27	471	109	183	106	64	9	631
141	119	77	108	32	254	43	77	52	74	8	632
265	198	151	228	90	982	285	259	140	238	60	633
13	29	95	98	8	290	72	48	70	91	9	634
459	280	183	213	42	1 604	735	466	166	208	29	635
1 514	1 277	1 913	3 958	2 784	10 507	1 768	1 155	1 453	3 767	2 364	681
1 137	958	1 655	1 882	637	31 099	6 828	2 656	3 922	13 152	4 541	682
14	84	115	210	143	708	69	243	124	189	83	683
11	6	12	23	29	215	106	51	22	17	19	684
8	9	18	15	3	975	610	142	72	113	38	685
140	73	119	178	70	131	15	12	15	61	28	686
35	117	800	1 529	756	1 117	10	84	313	558	152	687
-	-	13	27	11	16	-	4	2	5	5	688
779	1 518	1 452	2 124	510	7 221	999	1 727	1 638	2 383	474	691
-	2	9	15	2	21	1	2	3	14	1	692
1	4	10	14	6	38	6	8	7	14	3	693
141	428	634	1 061	425	1 502	172	277	294	576	183	694
173	323	341	624	198	729	133	253	126	186	31	701

NOCH: 7. ERWERBSTÄTIGE NACH PRAKTISCHER BERUFAUSBILDUNG, BERUFSORDNUNGEN

HESSEN

SCHL. NR.	PRAKTISCHE BERUFAUSBILDUNG BERUFSORDNUNG DES ERLERNTEN UND DES AUSGEUEBTEN BERUFS	ERWERBS- TÄTIGE INSGESAMT	DAVON IM ALTER VON ... BIS UNTER ... JAHREN					MAENNlich
			UNTER 20	20-25	25-35	35-55	55 U. MEHR	
NOCH: OHNE PRAKTISCHE BERUFAUSBILDUNG								
702	FREMDEnVERKEHRSFACHLEUTE	1 779	126	447	522	601	83	533
703	WERBEFACHLEUTE	2 470	45	237	904	1 035	249	1 343
704	MAKLER, GRUNDSTUECKSWERWALTER	798	12	46	199	372	169	503
705	VERMIETER, VERMITTLER, VERSTEIGERER	1 837	56	197	516	752	316	1 065
706	GELDEINNEHMER, -AUSZAHLER, KARTEN- VERKAEUFER, -KONTROLLEURE	419	9	27	67	219	97	163
711	SCHIENENFAHRZEUGFUEHRER	648	9	55	184	308	92	600
712	EISENBAHNBETRIEBSREGLER, -SCHAFFNER	1 979	129	136	432	966	316	1 856
713	SONSTIGE FAHRBETRIEBSREGLER, SCHAFFNER	231	1	16	48	126	40	212
714	KRAFTFAHRZEUGFUEHRER	20 619	278	1 820	4 981	10 662	2 878	19 402
715	KUTSCHER	42	1	7	6	21	7	38
716	STRASSENWARTER	372	118	19	22	134	79	367
721	NAUTIKER	81	-	4	25	46	6	77
722	TECHNISCHE SCHIFFSOFFIZIERE, SCHIFFS- MASCHINISTEN	12	-	-	5	7	-	9
723	DECKSLEUTE IN DER SEESCHIFFFAHRT	47	9	14	9	12	3	44
724	BINNENSCHIFFER	92	11	7	21	39	14	79
725	SONSTIGE WASSERVERKEHRSBERUFE	21	-	1	2	11	7	21
726	LUFTVERKEHRSBERUFE	2 325	27	155	630	1 426	87	2 066
731	POSTHALTER	503	4	10	63	298	128	40
732	POSTVERTEILER	5 829	496	545	1 066	2 884	838	3 121
733	FUNKER	42	3	8	13	12	6	22
734	TELEFONISTEN	2 280	54	224	450	1 183	369	316
741	LAGERVERWALTER, MAGAZINER	5 552	133	564	1 211	2 630	1 014	4 031
742	TRANSPORTGERAETEFUEHRER	3 423	44	330	884	1 750	415	3 324
743	STAUER, MOEBELPACKER	244	10	42	76	93	23	233
744	LAGER-, TRANSPORTARBEITER	9 724	360	1 241	2 204	4 431	1 488	7 342
751	UNTERNEHMER, GESCHAFTSFUEHRER, GESCHAFTSBEREICHSLER	21 198	110	605	3 890	11 977	4 616	16 351
752	UNTERNEHMENSBERATER, ORGANISATOREN	3 260	16	83	1 158	1 652	351	2 674
753	WIRTSCHAFTSPRUEFER, STEUERBERATER	4 725	664	804	951	1 530	776	2 791
761	ABGEORDNETE, MINISTER, WAHLBEAMTE	340	-	1	13	246	80	313
762	LEITENDE UND ADMINISTRATIV ENTSCHEI- DENDE VERWALTUNGSFACHLEUTE	14 415	144	1 452	4 272	6 374	2 173	10 550
763	VERBANDSLER, FUNKTIONARE	494	-	8	94	275	117	386
771	KALKULATOREN, BERECHNER	834	16	46	183	416	173	407
772	BUCHHALTER	5 700	88	281	1 025	3 167	1 139	1 539
773	KASSIERER	4 201	156	472	838	2 104	631	525
774	DATENVERARBEITUNGSFACHLEUTE	11 321	157	946	4 962	4 779	477	8 376
781	BUEROFACHKRAEFTE	124 485	12 279	15 531	29 707	52 905	14 063	43 848
782	STENOGRAPHEN, STENOTYPISTEN, MASCHINENSCHREIBER	16 023	1 227	1 641	3 844	7 966	1 345	1 137
783	DATENTYPISTEN	2 608	71	294	708	1 336	199	227
784	BUEROHILFSKRAEFTE	3 258	114	287	631	1 558	668	904
791	WERKSCHUTZLEUTE, DETEKTIVE	537	15	37	130	253	102	495
792	WAECHTER, AUFSER	2 523	50	250	470	1 128	625	1 725
793	PFOERTNER, HAUSWARTER	4 266	45	206	625	2 142	1 248	2 908
794	HAUS-, GEWERBEDIENER	433	22	37	107	191	76	344
801	SOLDATEN, GRENZSCHUTZ-, POLIZEI- BEDIENTETE	21 611	1 756	8 831	6 414	4 311	299	20 823
802	BERUFSFEUERWEHRLER	349	5	35	110	160	39	324
803	SICHERHEITSKONTROLLEURE	243	14	20	46	112	51	194
804	SCHORNSTEINFEGER	184	94	30	25	23	12	165
805	GESUNDHEITSSICHERNDE BERUFE	245	2	13	44	102	84	191
811	RECHTSFINDER	3 798	-	76	1 946	1 473	303	2 758
812	RECHTSPFLEGER	895	-	113	225	446	111	559
813	RECHTSVERTRETER, -BERATER	6 214	-	58	1 695	3 457	1 004	5 175
814	RECHTSVOLLSTRECKER	474	8	51	147	211	57	403
821	PUBLIZISTEN	4 261	14	153	1 337	2 086	671	2 847
822	DOLMETSCHER, UEBERSETZER	1 601	-	82	519	797	203	496
823	BIBLIOTHEKARE, ARCHIVARE, MUSEUMS- FACHLEUTE	2 369	51	247	659	1 101	311	762
831	MUSIKER	1 607	15	100	513	728	251	1 222
832	DARSTELLEND E KUENSTLER	1 199	12	93	333	571	190	623
833	BILDENDE KUENSTLER, GRAPHIKER	2 076	28	109	766	840	333	1 207
834	DEKORATIONEN-, SCHILDERMALER	145	43	26	30	30	16	98
835	KUENSTLERISCHE UND ZUGEORDNETE BERUFE DER BUEHNEN-, BILD- UND TONTECHNIK	735	11	83	240	350	51	416
836	RAUM-, SCHAUWERBEGESTALTER	838	133	154	268	231	52	356
837	PHOTOGRAPHEN	864	75	161	240	288	100	564
838	ARTISTEN, BERUFSSPORTLER, KUENSTLERISCHE HILFSBERUFE	264	39	60	92	56	17	128
841	AERZTE	14 952	-	104	3 994	8 325	2 529	10 536
842	ZAHNAERZTE	3 430	-	27	789	1 743	871	2 472
843	TIERAERZTE	867	-	8	276	426	157	634
844	APOTHEKER	3 936	-	108	925	2 304	599	1 715
851	HEILPRAKTIKER	615	6	16	114	355	124	318
852	MASSEURE, KRANKENGYMNASTEN UND VERWANDTE BERUFE	3 952	157	730	1 400	1 422	243	945
853	KRANKENSCHWESTERN, -PFLEGER, HEBAMMEN	10 949	2 602	4 085	1 662	2 138	462	1 856
854	HELFER IN DER KRANKENPFLEGE	3 057	171	566	574	1 391	355	696
855	DIAETASSISTENTEN, PHARMAZEUTISCH- TECHNISCHE ASSISTENTEN	1 150	41	332	548	199	30	61
856	SPRECHSTUNDENHELFER	8 469	3 842	1 388	948	1 753	538	315
857	MEDIZINALLABORANTEN	3 374	60	582	1 052	1 446	234	307
861	SOZIALARBEITER, SOZIALPFLEGER	6 862	522	1 008	2 145	2 596	591	1 815
862	HEIMLEITER, SOZIALPAEDAGOGEN	7 526	220	1 320	3 634	2 053	299	1 478
863	ARBEITS-, BERUFSBERATER	467	1	18	123	263	62	258
864	KINDERGAERTNERINNEN, KINDER- PFLEGERINNEN	4 843	418	904	1 740	1 547	234	232
871	HOCHSCHULEHRER, DOZENTEN AN HOEHEREN FACHSCHULEN UND AKADEMIEEN	4 795	-	50	790	2 907	1 048	3 950
872	GYMNASIALLEHRER	10 495	-	74	2 474	6 929	1 018	6 554
873	REAL-, VOLKS-, SONDRSCHULEHRER	31 798	-	302	6 399	22 710	2 387	12 951
874	FACHSCHUL-, BERUFSSCHUL-, WERKLEHRER	3 771	-	56	884	2 429	402	1 944

DES ERLERNTEN UND AUSGEUEBTEN BERUFS SOWIE ALTERSGRUPPEN

HESSEN

DAVON IM ALTER VON ... BIS UNTER ... JAHREN					WEIBLICH	DAVON IM ALTER VON ... BIS UNTER ... JAHREN					SCHL. NR.
UNTER 20	20-25	25-35	35-55	55 U. MEHR		UNTER 20	20-25	25-35	35-55	55 U. MEHR	
28	76	151	228	50	1 246	98	371	371	373	331	702
14	87	448	619	175	1 127	31	150	456	416	741	703
7	25	131	226	114	295	5	21	68	146	551	704
32	116	320	420	177	772	24	81	196	332	1391	705
2	14	30	79	38	256	7	13	37	140	591	706
8	48	169	288	87	48	1	7	15	20	51	711
85	106	411	943	311	123	44	30	21	23	51	712
-	12	40	121	39	19	1	4	8	5	11	713
240	1 629	4 653	10 135	2 745	1 217	38	191	328	527	1331	714
1	5	6	19	7	4	-	2	-	2	-	715
117	16	22	133	79	5	1	3	-	1	-	716
-	4	22	45	6	4	-	-	3	1	-	721
-	-	5	4	-	3	-	-	-	3	-	722
8	13	9	12	2	3	1	1	-	-	11	723
10	6	19	34	10	13	1	1	2	5	41	724
-	1	2	11	7	-	-	-	-	-	-	725
21	104	521	1 336	84	259	6	51	109	90	31	726
1	2	12	7	18	463	3	8	51	291	1101	731
272	332	747	1 351	419	2 708	224	213	319	1 533	4191	732
2	5	7	5	3	20	1	3	6	7	31	733
10	32	91	133	50	1 964	44	192	359	1 050	3191	734
73	395	904	1 884	775	1 521	60	169	307	746	2391	741
42	314	854	1 702	412	99	2	16	30	48	31	742
9	40	73	89	22	11	1	2	3	4	11	743
293	973	1 732	3 224	1 120	2 382	67	268	472	1 207	3681	744
64	353	2 784	9 533	3 617	4 847	46	252	1 106	2 444	9991	751
4	42	888	1 417	323	586	12	41	270	235	281	752
95	196	613	1 227	660	1 934	569	608	338	303	1161	753
-	1	9	227	76	27	-	-	4	19	41	761
62	619	2 616	5 318	1 935	3 865	82	833	1 656	1 056	2381	762
-	3	64	222	97	108	-	5	30	53	201	763
4	21	98	190	94	427	12	25	85	226	791	771
41	89	416	657	336	4 161	47	192	609	2 510	8031	772
22	57	136	197	113	3 676	134	415	702	1 907	5181	773
79	556	3 682	3 723	336	2 945	78	390	1 280	1 056	1411	774
3 007	5 320	12 055	17 853	5 613	80 637	9 272	10 211	17 652	35 052	8 4501	781
58	169	384	451	75	14 886	1 169	1 472	3 460	7 515	1 2701	782
12	43	64	89	19	2 381	59	251	444	1 247	1801	783
23	98	207	371	205	2 354	91	189	424	1 187	4631	784
12	27	120	238	98	42	3	10	10	15	41	791
37	188	367	694	439	798	13	62	103	434	1861	792
27	135	424	1 387	935	1 358	18	71	201	755	3131	793
13	30	88	153	60	89	9	7	19	38	161	794
1 721	8 595	6 096	4 127	284	788	35	236	318	184	151	801
3	25	102	156	38	25	2	10	8	4	11	802
7	11	38	87	51	49	7	9	8	25	-	803
90	27	21	16	11	19	4	3	4	7	11	804
1	13	39	68	70	54	1	-	5	34	141	805
-	39	1 201	1 239	279	1 040	-	37	745	234	241	811
-	37	97	319	106	336	-	76	128	127	51	812
-	27	1 176	3 042	930	1 039	-	31	519	415	741	813
1	34	128	185	55	71	7	17	19	26	21	814
6	68	801	1 436	536	1 414	8	85	536	650	1351	821
-	17	130	249	100	1 105	-	65	389	548	1031	822
12	43	208	390	109	1 607	39	204	451	711	2021	823
12	68	387	548	207	385	3	32	126	180	441	831
5	38	158	309	113	576	7	55	175	262	771	832
12	56	379	512	248	869	16	53	387	328	851	833
28	18	21	18	13	47	15	8	9	12	31	834
8	40	135	199	34	319	3	43	105	151	171	835
34	53	110	129	30	482	99	101	158	102	221	836
28	83	170	201	82	300	47	78	70	87	181	837
11	33	45	26	13	136	28	27	47	30	41	838
-	35	2 496	6 060	1 945	4 416	-	69	1 498	2 265	5841	841
-	7	506	1 253	706	958	-	20	283	490	1651	842
-	3	152	335	144	233	-	5	124	91	131	843
-	24	337	1 010	344	2 221	-	84	588	1 294	2551	844
3	2	67	173	73	297	3	14	47	182	511	851
29	113	348	381	74	3 007	128	617	1 052	1 041	1691	852
241	601	507	458	49	9 093	2 361	3 484	1 155	1 680	4131	853
40	272	172	175	37	2 361	131	294	402	1 216	3181	854
3	12	27	16	3	1 089	38	320	521	183	271	855
57	37	96	106	19	8 154	3 785	1 351	852	1 647	5191	856
10	38	109	135	15	3 067	50	544	943	1 311	2191	857
79	282	762	607	85	5 047	443	726	1 383	1 989	5061	861
32	133	733	491	89	6 048	188	1 187	2 901	1 562	2101	862
1	7	55	159	36	209	-	11	68	104	261	863
25	62	85	53	7	4 611	393	842	1 655	1 494	2271	864
-	30	521	2 458	941	845	-	20	269	449	1071	871
-	26	1 168	4 614	746	3 941	-	48	1 306	2 315	2721	872
-	97	2 039	9 506	1 309	18 847	-	205	4 360	13 204	1 0781	873
-	22	397	1 290	235	1 827	-	34	487	1 139	1671	874

NOCH: 7. ERWERBSTÄTIGE NACH PRAKTISCHER BERUFSAUSBILDUNG, BERUFSORDNUNGEN

HESSEN

SCHL. NR.	PRAKTISCHE BERUFSAUSBILDUNG BERUFSORDNUNG DES ERLERNTEN UND DES AUSGEÜBTEN BERUFS	ERWERBS- TÄTIGE INSGESAMT	DAVON IM ALTER VON ... BIS UNTER ... JAHREN					MÄNNLICH
			UNTER 20	20-25	25-35	35-55	55 U. MEHR	
NOCH: OHNE PRAKTISCHE BERUFSAUSBILDUNG								
875	LEHRER FÜR MUSISCHE FÄCHER, A.N.G.	1 317	-	39	483	524	271	504
876	SPORTLEHRER	1 368	50	139	503	571	105	666
877	SONSTIGE LEHRER	1 352	12	63	463	627	187	787
881	WIRTSCHAFTS- UND SOZIALWISSENSCHAFT- LER, A.N.G., STATISTIKER	4 331	-	162	1 759	2 105	305	2 887
882	GEISTESWISSENSCHAFTLER, A.N.G.	1 310	-	40	610	580	80	654
883	NATURWISSENSCHAFTLER, A.N.G.	1 337	-	23	650	546	118	1 025
891	SELSORGER	3 526	21	58	1 008	1 686	753	3 017
892	ANGEHÖRIGE GEISTLICHER ORDEN UND MUTTERHAUSEN O.N.T.	101	1	4	15	32	49	13
893	SELSORGE-, KULTHELPER	391	8	19	80	174	110	123
901	FRISEURE	8 450	4 715	1 136	947	1 081	571	2 156
902	SONSTIGE KOERPERPFLEGER	3 472	648	547	759	1 213	305	1 477
911	GASTWIRTE, HOTELIERS, GASTSTÄTTEN- KAUFLEUTE	11 119	1 379	1 323	1 917	4 357	2 143	4 920
912	KELLNER, STEWARDS	12 420	1 225	2 394	3 951	4 167	683	4 583
913	ÜBRIGE GÄSTEBETREUER	4 678	877	743	1 037	1 626	395	2 210
921	HAUSWIRTSCHAFTSVERWALTER	4 214	872	569	728	1 484	561	756
922	VERBRAUCHERBERATER	87	1	4	22	55	5	17
923	HAUSWIRTSCHAFTLICHE BETREUER	8 416	707	1 014	1 584	4 022	1 089	987
931	WÄSCHER, PLÄTTER	5 486	722	663	1 078	2 387	636	1 815
932	TEXTILREINIGER, FÄRBER UND CHEMISCH- REINIGER	307	57	49	37	118	46	113
933	RAUM-, HAUSRATREINIGER	30 116	922	1 627	4 261	17 678	5 628	2 848
934	GLAS-, GEBÄUDEREINIGER	3 687	689	564	846	1 299	289	2 441
935	STRASSENREINIGER, ABFALLBESEITIGER	3 319	486	410	638	1 405	380	2 711
936	FAHRZEUGREINIGER, -PFLEGER	2 995	586	434	635	1 071	269	1 997
937	MASCHINEN-, BEHÄLTNERREINIGER UND VERWANDTE BERUFE	2 869	538	411	578	1 055	287	1 852
971	MITHILFENDE FAMILIENANGEHÖRIGE AUS- SERHALB DER LANDWIRTSCHAFT, A.N.G.	2 243	79	107	256	1 045	756	310
981	LEHRLINGE (AUSZUBILDENDE) MIT NOCH NICHT FESTSTEHENDEM BERUF	4 355	2 863	1 237	207	46	2	2 680
982	PRAKTIKANTEN, VOLONTÄRE MIT NOCH NICHT FESTSTEHENDEM BERUF	4 472	1 607	1 185	750	738	192	2 092
991	ARBEITSKRÄFTE OHNE NÄHERE TÄTIG- KEITSANGABE	10 256	421	2 702	1 789	3 712	1 632	6 730
	ZUSAMMEN	1 036 177	117 372	120 441	225 666	445 182	127 516	560 534
	INSGESAMT	2 490 795	142 019	335 497	597 987	1 153 881	261 411	1 539 616

DES ERLERNTEN UND AUSGEÜBTEN BERUFS SOWIE ALTERSGRUPPEN

HESSEN

DAVON IM ALTER VON ... BIS UNTER ... JAHREN					WEIBLICH	DAVON IM ALTER VON ... BIS UNTER ... JAHREN					SCHL. NR.
UNTER 20	20-25	25-35	35-55	55 U. MEHR		UNTER 20	20-25	25-35	35-55	55 U. MEHR	
-	10	214	191	89	813	-	29	269	333	182	875
20	49	227	315	55	702	30	90	276	256	50	876
6	33	258	355	135	565	6	30	205	272	52	877
-	78	1 157	1 424	228	1 444	-	84	602	681	77	881
-	21	266	320	47	656	-	19	344	260	33	882
-	14	448	461	102	312	-	9	202	85	16	883
8	33	767	1 495	714	509	13	25	241	191	39	891
-	1	4	3	5	88	1	3	11	29	44	892
5	7	34	41	36	268	3	12	46	133	74	893
602	305	403	548	298	6 294	4 113	831	544	533	273	901
349	188	363	467	110	1 995	299	359	396	746	195	902
489	484	1 106	1 999	842	6 199	890	859	811	2 358	1 301	911
605	790	1 484	1 491	213	7 837	620	1 604	2 467	2 676	470	912
411	332	513	771	183	2 468	466	411	524	855	212	913
87	84	275	257	53	3 458	785	485	453	1 227	508	921
-	2	7	7	1	70	1	2	15	48	4	922
140	131	324	323	69	7 429	567	883	1 260	3 699	1 020	923
361	215	437	626	176	3 671	361	448	641	1 761	460	931
13	21	21	35	23	194	44	28	16	83	23	932
406	389	808	1 003	242	27 268	516	1 238	3 453	16 675	5 386	933
441	352	618	837	193	1 246	248	212	228	462	96	934
352	314	519	1 186	340	608	134	96	119	219	40	935
381	257	437	710	212	998	205	177	198	361	57	936
316	228	391	713	204	1 017	222	183	187	342	83	937
31	45	48	69	117	1 933	48	62	208	976	639	971
1 840	682	131	27	-	1 675	1 023	555	76	19	2	981
465	531	463	500	133	2 380	1 142	654	287	238	59	982
363	2 495	1 115	1 857	900	3 526	58	207	674	1 855	732	991
65 533	62 858	126 392	233 579	72 172	475 643	51 839	57 583	99 274	211 603	55 344	
77 856	178 382	362 110	738 254	183 014	951 179	64 163	157 115	235 877	415 627	78 397	

8. DEUTSCHE ERWERBSTÄTIGE UND ERWERBSTÄTIGE INSGESAMT IM ALTER VON 15 BIS UNTER 65 JAHREN MIT HOECHSTEM ABSCHLUSS

HESSEN		ERWERBSTAETIGE MIT HOECHSTEM ABSCHLUSS AN EINER BERUFSBILDENDEN SCHULE ODER HOCHSCHULE						DAVON			
HAUPTFACHRICHTUNGSGRUPPE		BERUFSFACHSCHULE									
WIRTSCHAFTSGRUPPE		INSGESAMT ! MAENNlich ! WEIBlich			INSGESAMT ! MAENNlich ! WEIBlich						
SCHL. NR.		1	2	3	4	5	6				
									DEUT		
0	PFLANZENBAU, TIERWIRTSCHAFT, ERNAEHRUNG, HAUSWIRTSCHAFT										
01	LANDWIRTSCHAFT (OHNE ALLGEM. GARTENBAU)	10 433	7 752	2 681	3 520	2 480	1 040				
02	ALLGEMEINER GARTENBAU	779	630	149	226	161	65				
03	GEWERBL. GAERTNEREI UND TIERHALTUNG	585	419	166	226	142	84				
04	FORSTWIRTSCHAFT	511	498	13	101	92	9				
05	FISCHEREI, FISCHZUCHT	14	11	3	6	4	2				
06	ELEKTRIZITAETS-, GAS-, FERNWAERME- UND WASSERVERSORGUNG	188	97	91	77	43	34				
07	KOEHLENBERGBAU	20	15	5	11	9	2				
08	ERZBERGBAU, GEWINNUNG VON SPALT- UND BRUTSTOFFHALTIGEN ERZEN	1	-	1	1	-	1				
10	UEBRIGER BERGBAU, TORFGEWINNUNG	53	47	6	16	13	3				
11	CHEMISCHE INDUSTRIE (OH. HERSTELLUNG VON CHEMIEFASERN)	1 154	742	412	438	212	226				
12	HERSTELLUNG VON CHEMIEFASERN	21	18	3	11	10	1				
13	MINERALOELVERARBEITUNG	7	4	3	3	2	1				
14	HERSTELLUNG VON KUNSTSTOFF- U. GUMMIWAREN	460	274	186	270	139	131				
15	GEWINNUNG VON STEINEN UND ERDEN	45	36	9	20	15	5				
16	VERARBEITUNG VON STEINEN UND ERDEN (OHNE HERSTELLUNG VON SCHLEIFMITTELN)	96	80	16	52	42	10				
17	FEINKERAMIK, HERSTELLUNG VON SCHLEIFMITTELN, HERSTELLUNG UND VERARBEITUNG VON GLAS	64	33	31	32	11	21				
18	HOCHOEFEN-, STAHL- UND WARMWALZWERKE (OHNE HERSTELLUNG VON STAHLROHREN), NE-METALL-ERZEUGUNG, NE-METALLHALBZEUGWERKE	41	24	17	20	9	11				
19	GIesserei	71	55	16	45	31	14				
20	ZIEHEREIEN, KALTWALZWERKE, HERSTELLUNG VON STAHLROHREN	11	5	6	8	4	4				
21	SCHMIEDE-, PRESS- U. HAMMERWERKE, STAHL-VERFORMUNG, OBERFLAECHEVEREDLUNG, HAERTUNG, MECHANIK, A.N.G.	135	97	38	72	47	25				
22	STAHL- UND LEICHTMETALLBAU	92	60	32	55	28	27				
23	MASCHINENBAU	504	318	186	246	132	114				
24	HERSTELLUNG VON BUEROMASCHINEN, DATEN-VERARBEITUNGSGERAETEN UND -EINRICHTUNGEN REPARATUR VON HAUSHALTSNAEH- U.-SCHREIBMASCHINEN	51	23	28	27	13	14				
25	HERSTELLUNG VON KRAFTWAGEN U. DEREN TEILEN	467	305	162	283	163	120				
26	STRASSENFAHRZEUGBAU (OH.H.V.KRAFTWAGEN)	2	2	-	-	-	-				
27	SCHIFFBAU, LUFT- U. RAUMFAHRZEUGBAU	16	9	7	9	3	6				
28	SCHIENENFAHRZEUGBAU	16	12	4	10	8	2				
29	REPARATUR VON KRAFTFAHRZEUGEN, FAHRRAEDERN, LACKIERUNG	122	80	42	72	48	24				
30	ELEKTROTECHNIK; REP. V. HAUSHALTSGERAETEN	761	273	488	466	128	338				
31	FEINMECHANIK, OPTIK, H.V.UHREN USW.	308	73	235	203	36	167				
32	HERSTELLUNG V. EISEN-, BLECH-U. METALLWAREN	222	133	89	128	65	63				
33	HERSTELLUNG V. MUSIKINSTRUMENTEN, SPIELWAREN, FUELLHALTERN USW.	39	7	32	24	4	20				
34	HOLZBE- UND -VERARBEITUNG (OH. MOEBELPOLSTEREI U. AE.) USW.	357	259	98	173	119	54				
35	MOEBELPOLSTEREI, H.V.MATRATZEN	2	1	1	2	1	1				
36	PAPIERERZEUGUNG U. -VERARBEITUNG	152	81	71	96	38	58				
37	DRUCKEREI, Vervielfaeltigung	256	96	160	142	41	101				
38	LEDERERZEUGUNG U.-VERARBEITUNG (OHNE HERSTELLUNG VON SCHUHEN)	55	11	44	39	8	31				
39	HERSTELLUNG VON SCHUHEN; REPARATUR VON SCHUHEN USW.	32	8	24	25	6	19				
40	TEXTILGEWERBE	152	55	97	86	20	66				
41	BEKLEIDUNGSGEWERBE	287	42	245	203	19	184				
42	FLEISCHEREI	1 288	1 049	239	563	409	154				
43	GETRAENKEHERSTELLUNG	333	295	38	88	67	21				
44	ERNAEHRUNGSGEWERBE (OHNE FLEISCHEREI, GETRAENKEHERSTELLUNG)	2 136	1 666	470	941	661	280				
45	TABAKVERARBEITUNG	2	1	1	1	1	-				
46	BAUHAUPTGEWERBE (OH. ZIMMEREI, DACH-DECKEREI)	652	534	118	334	256	78				
47	ZIMMEREI, DACHDECKEREI	86	62	24	48	31	17				
48	AUSBAUGEWERBE (OHNE INSTALLATION VON HEIZUNGS- U. AEHNlichen ANLAGEN)	225	144	81	135	92	43				
49	INSTALLATION VON HEIZUNGS-, LUEFTUNGS-, KLIMA- UND GESUNDHEITSTECHN. ANLAGEN	101	62	39	45	28	17				
50	GH.M.ROHSTF.U.HALBW. WAREN VERSCH. ART, OAS	473	359	114	185	122	63				
51	GH.M.ALT MATERIAL, RESTSTOFFEN	8	5	3	5	2	3				
52	GROSSHANDEL MIT NAHRUNGSMITTELN, GETRAENKEN, TABAKWAREN	290	196	94	135	73	62				
53	GROSSHANDEL MIT TEXTILIEN, BEKLEIDUNG, SCHUHEN, LEDERWAREN	49	12	37	36	8	28				
54	GH.M. METALLWAREN, MOEB., OPT. ERZEUGNISSEN, SCHMUCK USW.	116	41	75	68	19	49				
55	GH.M.FAHRZEUGEN, MASCHINEN, TECHN. BEDARF	190	112	78	104	55	49				
56	GH.M. PHARMAZEUT., KOSMET. U. AE. ERZEUGNISSEN	60	19	41	34	9	25				
57	GROSSHANDEL MIT PAPIER, SCHREIBWAREN, DRUCKERZEUGNISSEN	29	8	21	23	6	17				
58	HANDELSVERMITTLUNG	165	96	69	62	25	37				
59	EH.M. NAHRUNGSM. USW., WAREN VERSCH. ART. (NAHRUNGSM.)	1 359	583	776	722	216	506				
60	EH.M. TEXTILIEN, BEKLEIDUNG, SCHUHEN, LEDERWAREN	449	30	419	286	17	269				

AN BERUFSBILDENDEN SCHULEN ODER HOCHSCHULEN NACH HAUPTFACHRICHTUNGSGRUPPEN, WIRTSCHAFTSGRUPPEN UND ART DES ABSCHLUSSES

HESSEN

(SP. 1 BIS 3)

FACHSCHULE			FACHHOCHSCHULE			HOCHSCHULE			SCHL. NR.
INSGESAMT	MAENNlich	WEIBlich	INSGESAMT	MAENNlich	WEIBlich	INSGESAMT	MAENNlich	WEIBlich	
7	8	9	10	12	12	13	14	15	

S C H E

6	116	4	565	1	551	583	529	54	214	178	361	01
352	303		49		162	162	135	27	39	31	81	02
275	213		62		62	62	48	14	22	16	61	03
168	168		-		168	167	1	1	74	71	31	04
5	4		1		2	2	-	-	1	1	-	05
79	38		41		23	10	13	9	9	6	31	06
8	5		3		-	-	-	-	1	1	-	07
-	-		-		-	-	-	-	-	-	-	08
14	12		2		2	2	-	-	21	20	11	10
338	237		101		145	116	29	233	177	177	561	11
10	8		2		-	-	-	-	-	-	-	12
2	1		1		-	-	-	2	1	1	11	13
158	110		48		14	12	2	18	13	13	51	14
19	16		3		3	3	-	3	2	2	11	15
38	33		5		3	3	-	3	2	2	11	16
22	13		9		4	3	1	6	6	6	-	17
19	13		6		2	2	-	-	-	-	-	18
22	20		2		1	1	-	3	3	3	-	19
2	-		2		-	-	-	1	1	1	-	20
53	42		11		7	6	1	3	2	2	11	21
27	22		5		7	7	-	3	3	3	-	22
177	115		62		56	48	8	25	23	23	21	23
13	5		8		5	2	3	6	3	3	31	24
147	107		40		18	17	1	19	18	18	11	25
2	2		-		-	-	-	-	-	-	-	26
6	5		1		1	1	-	-	-	-	-	27
6	4		2		-	-	-	-	-	-	-	28
39	24		15		7	5	2	4	3	3	11	29
222	92		130		49	36	13	24	17	17	71	30
82	27		55		15	8	7	8	2	2	61	31
76	55		21		10	7	3	8	6	6	21	32
14	2		12		1	1	-	-	-	-	-	33
163	125		38		13	8	5	8	7	7	11	34
-	-		-		-	-	-	-	-	-	-	35
47	37		10		5	4	1	4	2	2	21	36
78	38		40		20	11	9	16	6	6	101	37
15	3		12		1	-	1	-	-	-	-	38
7	2		5		-	-	-	-	-	-	-	39
60	34		26		5	1	4	1	-	-	11	40
76	19		57		4	2	2	4	2	2	21	41
674	591		83		35	34	1	16	15	15	11	42
125	115		10		63	60	3	57	53	53	41	43
1 000	862		138		112	87	25	83	56	56	271	44
1	-		1		-	-	-	-	-	-	-	45
249	217		32		48	42	6	21	19	19	21	46
31	25		6		6	6	-	1	-	-	11	47
74	41		33		11	9	2	5	2	2	31	48
41	24		17		7	5	2	8	5	5	31	49
189	145		44		66	64	2	33	28	28	51	50
1	1		-		1	1	-	1	1	1	-	51
121	100		21		17	12	5	17	11	11	61	52
9	1		8		3	2	1	1	1	1	-	53
30	12		18		10	5	5	8	5	5	31	54
55	32		23		20	17	3	11	8	8	31	55
14	3		11		4	3	1	8	4	4	41	56
5	2		3		1	-	1	-	-	-	-	57
64	40		24		28	25	3	11	6	6	51	58
562	325		237		49	30	19	26	12	12	141	59
143	8		135		9	4	5	11	1	1	101	60

NOCH: 8. DEUTSCHE ERWERBSTÄTIGE UND ERWERBSTÄTIGE INSGESAMT IM ALTER VON 15 BIS UNTER 65 JAHREN MIT HOECHSTEM ABSCHLUSS

HESSSEN

SCHL. NR.	HAUPTFACHRICHTUNGSGRUPPE WIRTSCHAFTSGRUPPE	ERWERBSTÄTIGE MIT HOECHSTEM ABSCHLUSS AN EINER BERUFSBILDENDEN SCHULE ODER HOCHSCHULE			BERUFSFACHSCHULE			DAVON	
		INSGESAMT ! MAENNlich ! WEIBlich			INSGESAMT ! MAENNlich ! WEIBlich				
		1	2	3	4	5	6		
NOCH: D E U T									
0	PFLANZENBAU, TIERWIRTSCHAFT, ERNAEHRUNG, HAUSWIRTSCHAFT								
61	EH.M.EINR.GEGENSTAENDEN, ELEKTROTECHN. ERZEUGNISSEN USW.	185	52	133	111	25	86		
62	EH.M.PAPIERW., DRUCKERZEUGNISSEN, BUERO- MASCHINEN	71	18	53	41	6	35		
63	EH.M.PHARMAZEUT.,KOSMET.U.MEDIZIN. ER- ZEUGNISSEN USW.	229	16	213	182	6	176		
64	EH.M.WAREN VERSCHIEDENER ART (OHNE HAUPTR. NAHRUNGSM.)	364	80	284	237	41	196		
65	UEBRIGER EINZELHANDEL	678	283	395	370	135	235		
66	EISENBAHNEN	188	149	39	111	81	30		
67	DEUTSCHE BUNDESPOST	663	234	429	430	122	308		
68	STRASSENVERKEHR, PARKPLAETZE U.-HAEUSER	296	227	69	162	117	45		
69	BINNENSCHIFFFAHRT, -WASSERSTRASSEN, -HAEFEN	5	2	3	4	1	3		
70	SEE- U. KUESTENSCHIFFFAHRT, SEEHAEFEN	2	2	-	-	-	-		
71	LUFTFAHRT, FLUGPLAETZE	239	158	81	112	75	37		
72	UEBR. VERKEHR U. NACHRICHTENUEBERMITTLUNG	201	111	90	121	64	57		
73	KREDITINSTITUTE	698	309	389	339	91	248		
74	VERSICHERUNGSGEWERBE	234	112	122	108	32	76		
75	M.D.KREDIT-U.VERS.GEWERBE VERB.TAETIGKEITEN	135	75	60	62	31	31		
76	GASTGEWERBE	2 080	727	1 353	1 271	394	877		
77	HEIME (OHNE FREMDEN-, ERHOLUNGS- UND FERIENHEIME)	978	81	897	553	30	523		
78	WAESCHEREI, REINIGUNG	80	20	60	42	7	35		
79	FRISEUR- UND SONST. KOERPERPFLEGEGERWERBE	249	29	220	176	16	160		
80	SONSTIGE PERSOENLICHE DIENSTLEISTUNGEN	59	30	29	36	14	22		
81	GEBAEUDEREINIGUNG, ABFALLBESEITIGUNG U.A. HYGIENISCHE EINRICHTUNGEN	138	59	79	84	32	52		
82	WISSENSCHAFT, FORSCHUNG, UNTERRICHT	2 331	736	1 595	643	98	545		
83	KULTUR, KUNST, SPORT, UNTERHALTUNG	256	103	153	112	36	76		
84	VERLAGSGEWERBE	90	38	52	30	4	26		
85	GESUNDHEITS- UND VETERINAERWESEN	4 426	303	4 123	3 182	161	3 021		
86	RECHTS-,WIRTSCH.-U.AE.BERATUNG, DATEN- VERARBEITUNG USW.	400	124	276	184	19	165		
87	TECHNISCHE BERATUNG UND PLANUNG	302	167	135	67	8	59		
88	WERBUNG	95	28	67	42	8	34		
89	VERMOEGENSVERWALTUNG (OHNE BETEILIGUNGS- GESELLSCHAFTEN),SONST. DIENSTLEISTUNGEN FUER UNTERNEHMEN, A.N.G.	13	5	8	9	2	7		
90	UEBR. DIENSTLEISTG. F. UNTERNEHMEN, A.N.G.	106	66	40	48	30	18		
91	VERMIETUNG BEWEGLICHER SACHEN (OHNE BUCH-, ZEITSCHRIFTEN- UND FILMVERLEIH)	25	9	16	19	6	13		
92	GRUNDSTUECKS- UND WOHNUNGSWESEN	109	50	59	51	17	34		
93	UEBRIGE DIENSTLEISTUNGEN, A.N.G.	78	65	13	36	27	9		
94	ORGANISATIONEN OHNE ERWERBSZWECK, NICHT FUER UNTERNEHMEN TAETIG	795	259	536	326	63	263		
95	ORGANISATIONEN OHNE ERWERBSZWECK FUER UNTERNEHMEN TAETIG	136	60	76	52	9	43		
96	PRIVATE HAUSHALTE	302	1	301	176	1	175		
97	GEBIETSKOERPERSCHAFTEN	4 597	3 508	1 089	1 454	844	610		
98	SOZIALVERSICHERUNG, ARBEITSFOERDERUNG	242	74	168	121	24	97		
99	VERTRETUNGEN FREMDER STAATEN, STATIO- NIERUNGSSTREITKRAEFTE, INTER- UND SUPRA- NATIONALE ORGANISATIONEN MIT BEHOERDEN- CHARAKTER	97	69	28	44	28	16		
	ZUSAMMEN	48 765	26 398	22 367	22 407	9 148	13 259		
1	BERGBAU, BAUWESEN, INDUSTRIE, HANDWERK								
01	LANDWIRTSCHAFT (OHNE ALLGEM. GARTENBAU)	399	305	94	159	119	40		
02	ALLGEMEINER GARTENBAU	119	96	23	55	43	12		
03	GEWERBL. GAERTNEREI UND TIERHALTUNG	89	72	17	38	26	12		
04	FORSTWIRTSCHAFT	61	57	4	31	29	2		
05	FISCHEREI, FISCHZUCHT	3	3	-	2	2	-		
06	ELEKTRIZITAETS-, GAS-, FERNWAERME- UND WASSERVERSORGUNG	2 932	2 895	37	691	677	14		
07	KOHLENBERGBAU	106	105	1	22	21	1		
08	ERZBERGBAU, GEWINNUNG VON SPALT- UND BRUTSTOFFHALTIGEN ERZEN	5	5	-	-	-	-		
09	GEWINNUNG VON ERDOEL, ERDGAS	13	12	1	2	2	-		
10	UEBRIGER BERGBAU, TORFGEWINNUNG	533	530	3	117	117	-		
11	CHEMISCHE INDUSTRIE (OH. HERSTELLUNG VON CHEMIEFASERN)	6 519	6 123	396	1 509	1 354	155		
12	HERSTELLUNG VON CHEMIEFASERN	145	141	4	39	38	1		
13	MINERALOELVERARBEITUNG	65	63	2	9	9	-		
14	HERSTELLUNG VON KUNSTSTOFF- U. GUMMIWAREN	2 551	2 425	126	681	612	69		
15	GEWINNUNG VON STEINEN UND ERDEN	133	129	4	35	35	-		
16	VERARBEITUNG VON STEINEN UND ERDEN (OHNE HERSTELLUNG VON SCHLEIFMITTELN)	1 036	983	53	277	258	19		
17	FEINKERAMIK, HERSTELLUNG VON SCHLEIF- MITTELN, HERSTELLUNG UND VERARBEITUNG VON GLAS	447	405	42	117	100	17		
18	HOCHOFEN-, STAHL- UND WARMWALZWERKE (OHNE HERSTELLUNG VON STAHLROHREN), NE-METALL- ERZEUGUNG, NE-METALLHALBZEUGWERKE	454	434	20	137	127	10		
19	GIESSEREI	814	791	23	248	234	14		
20	ZIEHEREIEN, KALTWALZWERKE, HERSTELLUNG VON STAHLROHREN	50	44	6	23	19	4		
21	SCHMIEDE-, PRESS- U. HAMMERWERKE, STAHL- VERFORMUNG, OBERFLAECHENVEREDLUNG, HAERTUNG, MECHANIK, A.N.G.	1 324	1 285	39	478	459	19		
22	STAHL- UND LEICHTMETALLBAU	1 522	1 483	39	386	373	13		

AN BERUFSBILDENDEN SCHULEN ODER HOCHSCHULEN NACH HAUPTFACHRICHTUNGSGRUPPEN, WIRTSCHAFTSGRUPPEN UND ART DES ABSCHLUSSES

(SP. 1 BIS 3)														HESSEN
FACHSCHULE			FACHHOCHSCHULE						HOCHSCHULE				SCHL.	
INSGESAMT	MAENNlich	WEIBlich	INSGESAMT	MAENNlich	WEIBlich	INSGESAMT	MAENNlich	WEIBlich	INSGESAMT	MAENNlich	WEIBlich	NR.		
7	8	9	10	12	12	13	14	15						
S C H E														
57	20	37	15	6	9	2	1	1	61					
20	5	15	8	5	3	2	2	-	62					
38	5	33	5	2	3	4	3	1	63					
102	28	74	19	8	11	6	3	3	64					
240	108	132	51	32	19	17	8	9	65					
65	58	7	9	8	1	3	2	1	66					
206	93	113	23	16	7	4	3	1	67					
109	92	17	14	10	4	11	8	3	68					
1	1	-	-	-	-	-	-	-	69					
2	2	-	-	-	-	-	-	-	70					
98	67	31	15	6	9	14	10	4	71					
60	34	26	13	8	5	7	5	2	72					
241	129	112	64	47	17	54	42	12	73					
80	39	41	26	22	4	20	19	1	74					
50	29	21	16	11	5	7	4	3	75					
694	286	408	87	36	51	28	11	17	76					
377	41	336	36	8	28	12	2	10	77					
33	9	24	3	3	-	2	1	1	78					
63	11	52	7	2	5	3	-	3	79					
16	11	5	5	3	2	2	2	-	80					
41	17	24	7	6	1	6	4	2	81					
587	132	455	181	85	96	920	421	499	82					
95	39	56	26	14	12	23	14	9	83					
21	12	9	13	8	5	26	14	12	84					
1 062	112	950	113	21	92	69	9	60	85					
102	34	68	41	22	19	73	49	24	86					
54	26	28	115	77	38	66	56	10	87					
32	6	26	9	6	3	12	8	4	88					
3	2	1	-	-	-	1	1	-	89					
40	26	14	11	6	5	7	4	3	90					
4	1	3	1	1	-	1	1	-	91					
36	15	21	13	12	1	9	6	3	92					
36	32	4	4	4	-	2	2	-	93					
267	59	208	84	51	33	118	86	32	94					
38	14	24	15	13	2	31	24	7	95					
119	-	119	4	-	4	3	-	3	96					
1 256	962	294	1 227	1 136	91	660	566	94	97					
72	18	54	34	28	6	15	4	11	98					
34	28	6	13	9	4	6	4	2	99					
18 796	11 666	7 130	4 215	3 335	880	3 347	2 249	1 098						
156	112	44	65	58	7	19	16	3	01					
36	30	6	21	16	5	7	7	-	02					
24	21	3	23	21	2	4	4	-	03					
21	21	-	8	6	2	1	1	-	04					
-	-	-	1	1	-	-	-	-	05					
1 148	1 132	16	868	862	6	225	224	1	06					
37	37	-	39	39	-	8	8	-	07					
1	1	-	3	3	-	1	1	-	08					
4	3	1	5	5	-	2	2	-	09					
203	202	1	163	161	2	50	50	-	10					
2 104	1 990	114	2 172	2 073	99	734	706	28	11					
37	35	2	52	51	1	17	17	-	12					
16	15	1	31	30	1	9	9	-	13					
963	928	35	736	719	17	171	166	5	14					
44	41	3	45	44	1	9	9	-	15					
403	391	12	252	236	16	104	98	6	16					
179	162	17	125	118	7	26	25	1	17					
137	130	7	120	118	2	60	59	1	18					
259	254	5	257	253	4	50	50	-	19					
10	9	1	14	13	1	3	3	-	20					
587	571	16	205	201	4	54	54	-	21					
538	526	12	464	455	9	134	129	5	22					

NOCH: 8. DEUTSCHE ERWERBSTÄTIGE UND ERWERBSTÄTIGE INSGESAMT IM ALTER VON 15 BIS UNTER 65 JAHREN MIT HOECHSTEM ABSCHLUSS

HAUPTFACHRICHTUNGSGRUPPE		ERWERBSTAETIGE MIT HOECHSTEM ABSCHLUSS AN EINER BERUFSBILDENDEN SCHULE ODER HOCHSCHULE			DAVON BERUFSFACHSCHULE		
SCHL. NR.	WIRTSCHAFTSGRUPPE	INSGESAMT	MAENNlich	WEIBlich	INSGESAMT	MAENNlich	WEIBlich
		1	2	3	4	5	6
NOCH: D E U T							
1	BERGBAU, BAUWESEN, INDUSTRIE, HANDWERK						
23	MASCHINENBAU	13 684	13 300	384	2 636	2 492	144
24	HERSTELLUNG VON BUEROMASCHINEN, DATEN- VERARBEITUNGSGERAETEN UND -EINRICHTUNGEN REPARATUR VON HAUSHALTSNAEH- U.-SCHREIB- MASCHINEN	1 348	1 291	57	228	214	14
25	HERSTELLUNG VON KRAFTWAGEN U. DEREN TEILEN	7 787	7 625	162	1 783	1 709	74
26	STRASSENFAHRZEUGBAU (OH.H.V.KRAFTWAGEN)	36	36	-	17	17	-
27	SCHIFFBAU, LUFT- U. RAUMFAHRZEUGBAU	798	790	8	163	160	3
28	SCHIENENFAHRZEUGBAU	143	141	2	80	79	1
29	REPARATUR VON KRAFTFAHRZEUGEN, FAHR- RAEDERN, LACKIERUNG	1 745	1 726	19	620	611	9
30	ELEKTROTECHNIK; REP. V. HAUSHALTSGERAETEN	15 795	15 129	666	2 899	2 636	263
31	FEINMECHANIK, OPTIK, H.V.UHREN USW.	2 747	2 497	250	666	570	96
32	HERSTELLUNG V.EISEN-,BLECH-U.METALLWAREN	1 826	1 747	79	619	582	37
33	HERSTELLUNG V. MUSIKINSTRUMENTEN, SPIELWAREN, FUELLHALTERN USW.	308	226	82	99	67	32
34	HOLZBE- UND -VERARBEITUNG (OH. MOEBEL- POLSTEREI U. AE.) USW.	2 805	2 700	105	1 119	1 074	45
35	MOEBELPOLSTEREI, H.V.MATRATZEN	16	15	1	7	6	1
36	PAPIERERZEUGUNG U. -VERARBEITUNG	575	531	44	215	191	24
37	DRUCKEREI, VERVIELFAELTIGUNG	2 136	1 923	213	816	719	97
38	LEDERERZEUGUNG U.-VERARBEITUNG (OHNE HERSTELLUNG VON SCHUHEN)	276	186	90	139	81	58
39	HERSTELLUNG VON SCHUHEN; REPARATUR VON SCHUHEN USW.	214	183	31	78	65	13
40	TEXTILGEWERBE	639	515	124	173	125	48
41	BEKLEIDUNGSGEWERBE	1 011	579	432	315	167	148
42	FLEISCHEREI	172	126	46	87	59	28
43	GETRAENKEHERSTELLUNG	282	267	15	124	118	6
44	ERNAEHRUNGSGEWERBE (OHNE FLEISCHEREI, GE- TRAENKEHERSTELLUNG)	706	589	117	307	243	64
45	TABAKVERARBEITUNG	9	6	3	3	1	2
46	BAUHAUPTGEWERBE (OH. ZIMMEREI, DACH - DECKEREI)	8 732	8 426	306	1 726	1 671	55
47	ZIMMEREI, DACHDECKEREI	992	975	17	339	335	4
48	AUSBAUGEWERBE (OHNE INSTALLATION VON HEIZUNGS- U. AEHNLICHEN ANLAGEN)	4 617	4 525	92	1 752	1 713	39
49	INSTALLATION VON HEIZUNGS-, LUEFTUNGS-, KLIMA- UND GESUNDHEITSTECHN. ANLAGEN	1 790	1 747	43	598	575	23
50	GH.M.ROHSTF.U.HALBW.,WAREN VERSCH.ART,OAS	841	764	77	235	200	35
51	GH.M.ALT MATERIAL, RESTSTOFFEN	39	36	3	18	18	-
52	GROSSHANDEL MIT NAHRUNGSMITTELN, GETRAEN- KEN, TABAKWAREN	329	283	46	153	130	23
53	GROSSHANDEL MIT TEXTILIEN, BEKLEIDUNG, SCHUHEN, LEDERWAREN	179	121	58	56	34	22
54	GH.M. METALLWAREN, MOEB., OPT. ERZEUGNISSEN, SCHMUCK USW.	976	891	85	269	244	25
55	GH.M.FAHRZEUGEN, MASCHINEN, TECHN. BEDARF	1 811	1 739	72	398	375	23
56	GH.M.PHARMAZEUT.,KOSMET.U.AE.ERZEUGNISSEN	208	183	25	45	33	12
57	GROSSHANDEL MIT PAPIER, SCHREIBWAREN, DRUCKERZEUGNISSEN	101	79	22	43	35	8
58	HANDELSVERMITTLUNG	836	756	80	184	153	31
59	EH.M.NAHRUNGSM. USW., WAREN VERSCH. ART (NAHRUNGSM.)	630	368	262	319	156	163
60	EH.M.TEXTILIEN, BEKLEIDUNG, SCHUHEN, LEDERWAREN	887	410	477	297	112	185
61	EH.M.EINR.GEGENSTAENDEN, ELEKTROTECHN. ERZEUGNISSEN USW.	1 310	1 170	140	478	440	38
62	EH.M.PAPIERW., DRUCKERZEUGNISSEN, BUERO- MASCHINEN	211	163	48	65	46	19
63	EH.M.PHARMAZEUT.,KOSMET.U.MEDIZIN. ER- ZEUGNISSEN USW.	180	114	66	62	32	30
64	EH.M.WAREN VERSCHIEDENER ART (OHNE HAUPTR. NAHRUNGSM.)	534	339	195	208	105	103
65	UEBRIGER EINZELHANDEL	3 204	2 888	316	1 196	1 070	126
66	EISENBAHNEN	2 267	2 225	42	647	628	19
67	DEUTSCHE BUNDESPOST	5 160	4 874	286	1 394	1 259	135
68	STRASSENVERKEHR, PARKPLAETZE U.-HAEUSER	993	943	50	416	389	27
69	BINNENSCHIFFFAHRT,-WASSERSTRASSEN,-HAEFEN	19	19	-	4	4	-
70	SEE- U. KUESTENSCHIFFFAHRT, SEEHAEFEN	18	18	-	2	2	-
71	LUFTFAHRT, FLUGPLAETZE	1 902	1 773	129	417	383	34
72	UEBR. VERKEHR U. NACHRICHTENUEBERMITTLUNG	599	514	85	271	243	28
73	KREDITINSTITUTE	1 442	1 114	328	394	262	132
74	VERSICHERUNGSGEWERBE	710	611	99	181	140	41
75	M.D.KREDIT-U.VERS.GEWERBE VERB.TAETICKEITEN	311	282	29	93	84	9
76	GASTGEWERBE	1 013	717	296	427	269	158
77	HEIME (OHNE FREMDEN-, ERHOLUNGS- UND FERIENHEIME)	486	323	163	173	99	74
78	WAESCHEREI, REINIGUNG	132	71	61	52	20	32
79	FRISEUR- UND SONST. KOERPERPFLEGEGERWERBE	236	83	153	103	31	72
80	SONSTIGE PERSOENLICHE DIENSTLEISTUNGEN	148	113	35	55	42	13
81	GEBAEUDEREINIGUNG, ABFALLBESEITIGUNG U.A. HYGIENISCHE EINRICHTUNGEN	437	382	55	166	132	34
82	WISSENSCHAFT, FORSCHUNG, UNTERRICHT	4 988	4 262	726	584	420	164
83	KULTUR, KUNST, SPORT, UNTERHALTUNG	1 213	978	235	274	220	54
84	VERLAGSGEWERBE	279	200	79	69	44	25
85	GESUNDHEITS- UND VETERINAERWESEN	1 727	957	770	685	331	354

AN BERUFSBILDENDEN SCHULEN ODER HOCHSCHULEN NACH HAUPTFACHRICHTUNGSGRUPPEN, WIRTSCHAFTSGRUPPEN UND ART DES ABSCHLUSSES

HESSEN

(SP. 1 BIS 3)

FACHSCHULE			FACHHOCHSCHULE			HOCHSCHULE			ISCHL. NR.
INSGESAMT	MAENNLICH	WEIBLICH	INSGESAMT	MAENNLICH	WEIBLICH	INSGESAMT	MAENNLICH	WEIBLICH	
7	8	9	10	12	12	13	14	15	

S C H E

4 305	4 183	122	5 202	5 120	82	1 541	1 505	361	23
457	442	15	522	500	22	141	135	61	24
2 675	2 626	49	2 554	2 527	27	775	763	121	25
11	11	-	7	7	-	1	1	-	26
280	277	3	272	270	2	83	83	-	27
45	44	1	12	12	-	6	6	-	28
937	930	7	155	152	3	33	33	-	29
4 624	4 425	199	6 428	6 269	159	1 844	1 799	451	30
954	875	79	951	888	63	176	164	121	31
717	688	29	389	377	12	101	100	11	32
139	107	32	54	58	16	16	14	21	33
1 273	1 247	26	349	319	30	64	60	41	34
6	6	-	3	3	-	-	-	-	35
197	184	13	134	129	5	29	27	21	36
849	788	61	402	359	43	69	57	121	37
106	84	22	21	14	7	10	7	31	38
112	99	13	18	15	3	6	4	21	39
229	184	45	218	194	24	19	12	71	40
511	297	214	163	105	58	22	10	121	41
55	45	10	26	18	8	4	4	-	42
105	99	6	35	33	2	18	17	11	43
239	201	38	119	109	10	41	36	51	44
5	4	1	1	1	-	-	-	-	45
2 406	2 339	67	3 497	3 360	137	1 103	1 056	471	46
501	494	7	132	128	4	20	18	21	47
2 272	2 243	29	477	456	21	116	113	31	48
790	778	12	334	328	6	68	66	21	49
262	237	25	264	255	9	80	72	81	50
15	14	1	4	3	1	2	1	11	51
103	86	17	60	54	6	13	13	-	52
71	47	24	45	35	10	7	5	21	53
321	293	28	325	297	28	61	57	41	54
642	620	22	590	568	22	181	176	51	55
72	70	2	74	65	9	17	15	21	56
28	20	8	20	15	5	10	9	11	57
281	255	26	312	291	21	59	57	21	58
181	119	62	94	72	22	36	21	151	59
383	187	196	170	94	76	37	17	201	60
473	432	41	293	240	53	66	58	81	61
67	57	10	57	43	14	22	17	51	62
71	48	23	42	32	10	5	2	31	63
208	149	59	103	78	25	15	7	81	64
1 456	1 340	116	461	399	62	91	79	121	65
458	453	5	948	930	18	214	214	-	66
690	631	59	2 561	2 485	76	515	499	161	67
344	332	12	176	170	6	57	52	51	68
7	7	-	6	6	-	2	2	-	69
9	9	-	7	7	-	-	-	-	70
522	462	60	794	766	28	169	162	71	71
203	174	29	93	71	22	32	26	61	72
409	309	100	499	430	69	140	113	271	73
195	163	32	269	253	16	65	55	101	74
110	98	12	97	93	4	11	7	41	75
314	232	82	207	165	42	65	51	141	76
196	138	58	95	69	26	22	17	51	77
53	35	18	22	12	10	5	4	11	78
89	23	66	29	19	10	15	10	51	79
53	34	19	33	31	2	7	6	11	80
159	146	13	89	84	5	23	20	31	81
1 041	809	232	952	787	165	2 411	2 246	1651	82
416	338	78	395	318	77	128	102	261	83
90	72	18	82	57	25	38	27	111	84
579	348	231	371	226	145	92	52	401	85

NOCH: 8. DEUTSCHE ERWERBSTÄTIGE UND ERWERBSTÄTIGE INSGESAMT IM ALTER VON 15 BIS UNTER 65 JAHREN MIT HÖCHSTEM ABSCHLUSS

HESSEN		ERWERBSTÄTIGE MIT HÖCHSTEM ABSCHLUSS AN EINER BERUFSBILDENDEN SCHULE ODER HOCHSCHULE			DAVON		
HAUPTFACHRICHTUNGSGRUPPE					BERUFSFACHSCHULE		
SCHL. NR.	WIRTSCHAFTSGRUPPE	INSGESAMT	MAENNlich	WEIBlich	INSGESAMT	MAENNlich	WEIBlich
		1	2	3	4	5	6
NOCH: D E U T							
1	BERGBAU, BAUWESEN, INDUSTRIE, HANDWERK						
86	RECHTS-,WIRTSCH.-U.AE.BERATUNG, DATEN- VERARBEITUNG USW.	1 690	1 408	282	198	126	72
87	TECHNISCHE BERATUNG UND PLANUNG	8 733	7 890	843	334	255	79
88	WERBUNG	887	648	239	149	112	37
89	VERMOEGENSVERWALTUNG (OHNE BETEILIGUNGS- GESELLSCHAFTEN),SONST. DIENSTLEISTUNGEN FUER UNTERNEHMEN, A.N.G.	35	28	7	6	6	-
90	UEBR. DIENSTLEISTG. F. UNTERNEHMEN, A.N.G.	426	381	45	107	94	13
91	VERMIETUNG BEWEGLICHER SACHEN (OHNE BUCH-, ZEITSCHRIFTEN- UND FILMVERLEIH)	106	95	11	36	30	6
92	GRUNDSTUECKS- UND WOHNUNGSWESEN	697	636	61	116	99	17
93	UEBRIGE DIENSTLEISTUNGEN, A.N.G.	127	123	4	56	54	2
94	ORGANISATIONEN OHNE ERWERBSZWECK, NICHT FUER UNTERNEHMEN TÄTIG	1 077	867	210	279	217	62
95	ORGANISATIONEN OHNE ERWERBSZWECK FUER UNTERNEHMEN TÄTIG	233	201	32	30	18	12
96	PRIVATE HAUSHALTE	25	5	20	15	1	14
97	GEBIETSKOERPERNSCHAFTEN	12 342	11 406	936	2 893	2 591	302
98	SOZIALVERSICHERUNG, ARBEITSFOERDERUNG	394	317	77	87	54	33
99	VERTRETUNGEN FREMDER STAATEN, STATIO- NIERUNGSSITREITKRAEFTE, INTER- UND SUPRA- NATIONALE ORGANISATIONEN MIT BEHOERDEN- CHARAKTER	561	519	42	185	172	13
	ZUSAMMEN	154 198	141 474	12 724	37 588	32 948	4 640
2	NATURWISSENSCHAFTLICHE UND WISSENSCHAFTLICH- TECHNISCHE FACHRICHTUNGEN						
01	LANDWIRTSCHAFT (OHNE ALLGEM. GARTENBAU)	114	92	22	17	11	6
02	ALLGEMEINER GARTENBAU	21	16	5	7	5	2
03	GEWERBL. GAERTNEREI UND TIERHALTUNG	28	19	9	8	4	4
04	FORSTWIRTSCHAFT	13	8	5	2	2	-
05	FISCHEREI, FISCHZUCHT	2	2	-	-	-	-
06	ELEKTRIZITAETS-, GAS-, FERNWAERME- UND WASSERVERSORGUNG	501	476	25	56	54	2
07	KOEHLENBERGBAU	16	15	1	3	3	-
08	ERZBERGBAU, GEWINNUNG VON SPALT- UND BRUTSTOFFHALTIGEN ERZEN	2	2	-	-	-	-
09	GEWINNUNG VON ERDOEL, ERDGAS	5	3	2	-	-	-
10	UEBRIGER BERGBAU, TORFGEWINNUNG	155	151	4	12	11	1
11	CHEMISCHE INDUSTRIE (OH. HERSTELLUNG VON CHEMIEFASERN)	9 628	8 282	1 346	964	695	269
12	HERSTELLUNG VON CHEMIEFASERN	78	73	5	5	3	2
13	MINERALIENVERARBEITUNG	65	60	5	3	2	1
14	HERSTELLUNG VON KUNSTSTOFF- U. GUMMIWAREN	850	776	74	88	71	17
15	GEWINNUNG VON STEINEN UND ERDEN	23	21	2	3	3	-
16	VERARBEITUNG VON STEINEN UND ERDEN (OHNE HERSTELLUNG VON SCHLEIFMITTELN)	213	201	12	21	19	2
17	FEINKERAMIK, HERSTELLUNG VON SCHLEIF- MITTELN, HERSTELLUNG UND VERARBEITUNG VON GLAS	178	160	18	11	10	1
18	HOCHOFEN-, STAHL- UND WARMWALZWERKE (OHNE HERSTELLUNG VON STAHLROHREN), NE-METALL- ERZEUGUNG, NE-METALLHALBZEUGWERKE	162	147	15	15	13	2
19	GIESSEREI	193	188	5	28	27	1
20	ZIEHEREIEN, KÄLTWALZWERKE, HERSTELLUNG VON STAHLROHREN	14	13	1	2	2	-
21	SCHMIEDE-, PRESS- U. HAMMERWERKE, STAHL- VERFORMUNG, OBERFLÄECHENVEREDLUNG, HAERTUNG, MECHANIK, A.N.G.	187	179	8	36	35	1
22	STAHL- UND LEICHTMETALLBAU	334	320	14	39	36	3
23	MASCHINENBAU	2 935	2 813	122	260	237	23
24	HERSTELLUNG VON BUEROMASCHINEN, DATEN- VERARBEITUNGSGERAETEN UND -EINRICHTUNGEN REPARATUR VON HAUSHALTSNAEH- U. -SCHREIB- MASCHINEN	640	574	66	27	25	2
25	HERSTELLUNG VON KRAFTWAGEN U. DEREN TEILEN	1 598	1 533	65	199	191	8
26	STRASSENFAHRZEUGBAU (OH.H.V.KRAFTWAGEN)	7	7	-	1	1	-
27	SCHIFFBAU, LUFT- U. RAUMFAHRZEUGBAU	172	162	10	20	18	2
28	SCHIENENFAHRZEUGBAU	11	9	2	2	1	1
29	REPARATUR VON KRAFTFAHRZEUGEN, FAHR- RAEDERN, LACKIERUNG	124	115	9	39	36	3
30	ELEKTROTECHNIK; REP. V. HAUSHALTSGERAETEN	3 196	2 946	250	234	193	41
31	FEINMECHANIK, OPTIK, H.V.UHREN USW.	763	682	81	71	52	19
32	HERSTELLUNG V.EISEN-,BLECH-U.METALLWAREN	390	363	27	70	65	5
33	HERSTELLUNG V. MUSIKINSTRUMENTEN, SPIELWAREN, FUELLHALTERN USW.	42	33	9	12	8	4
34	HOLZBE- UND -VERARBEITUNG (OH. MOEBEL- POLSTEREI U. AE.) USW.	226	214	12	37	34	3
36	PAPIERERZEUGUNG U. -VERARBEITUNG	143	123	20	19	16	3
37	DRUCKEREI, VERVIELFAELTIGUNG	316	254	62	51	39	12
38	LEDERERZEUGUNG U.-VERARBEITUNG (OHNE HERSTELLUNG VON SCHUHEN)	34	22	12	10	6	4
39	HERSTELLUNG VON SCHUHEN; REPARATUR VON SCHUHEN USW.	18	12	6	2	-	2
40	TEXTILGEWERBE	112	94	18	18	10	8
41	BEKLEIDUNGSGEWERBE	85	62	23	18	14	4
42	FLEISCHEREI	32	19	13	10	5	5
43	GETRAENKEHERSTELLUNG	88	73	15	16	12	4

AN BERUFSBILDENDEN SCHULEN ODER HOCHSCHULEN NACH HAUPTFACHRICHTUNGSGRUPPEN, WIRTSCHAFTSGRUPPEN UND ART DES ABSCHLUSSES

											HESSEN
(SP. 1 BIS 3)											
FACHSCHULE				FACHHOCHSCHULE				HOCHSCHULE			SCHL.
INSGESAMT	MAENNLICH	WEIBLICH		INSGESAMT	MAENNLICH	WEIBLICH		INSGESAMT	MAENNLICH	WEIBLICH	NR.
7	8	9		10	12	12		13	14	15	
S C H E											
349	270	79		754	662	92		389	350	39	86
1 018	906	112		4 996	4 587	409		2 385	2 142	243	87
243	179	64		405	292	113		90	65	25	88
11	7	4		15	13	2		3	2	1	89
140	130	10		130	112	18		49	45	4	90
40	36	4		27	27	-		3	2	1	91
170	151	19		321	303	18		90	83	7	92
45	44	1		16	16	-		10	9	1	93
320	254	66		321	257	64		157	139	18	94
83	71	12		86	80	6		34	32	2	95
5	2	3		2	1	1		3	1	2	96
2 933	2 721	212		5 096	4 763	333		1 420	1 331	89	97
126	105	21		135	117	18		46	41	5	98
162	152	10		169	156	13		45	39	6	99
47 923	44 126	3 797		51 256	48 120	3 136		17 431	16 280	1 151	
46	35	11		23	22	1		28	24	4	01
1	1	-		8	6	2		5	4	1	02
5	4	1		8	7	1		7	4	3	03
3	1	2		5	4	1		3	1	2	04
1	1	-		-	-	-		1	1	-	05
163	156	7		172	162	10		110	104	6	06
4	4	-		5	5	-		4	3	1	07
-	-	-		-	-	-		2	2	-	08
1	1	-		1	1	-		3	1	2	09
49	46	3		22	22	-		72	72	-	10
1 959	1 592	367		2 213	1 930	283		4 492	4 065	427	11
16	14	2		16	15	1		41	41	-	12
12	11	1		10	9	1		40	38	2	13
300	274	26		277	259	18		185	172	13	14
10	10	-		5	5	-		5	3	2	15
58	53	5		63	60	3		71	69	2	16
40	38	2		60	53	7		67	59	8	17
49	44	5		34	31	3		64	59	5	18
85	84	1		52	52	-		28	25	3	19
11	10	1		1	1	-		-	-	-	20
86	83	3		39	38	1		26	23	3	21
153	149	4		98	94	4		44	41	3	22
890	861	29		1 015	985	30		770	730	40	23
139	133	6		191	170	21		283	246	37	24
700	683	17		444	421	23		255	238	17	25
5	5	-		1	1	-		-	-	-	26
68	67	1		46	44	2		38	33	5	27
6	6	-		2	1	1		1	1	-	28
42	37	5		30	29	1		13	13	-	29
788	724	64		1 090	1 025	65		1 084	1 004	80	30
236	221	15		203	186	17		253	223	30	31
188	180	8		83	76	7		49	42	7	32
10	7	3		8	8	-		12	10	2	33
106	104	2		46	44	2		37	32	5	34
48	41	7		40	36	4		36	30	6	36
102	80	22		70	65	5		93	70	23	37
9	6	3		11	9	2		4	1	3	38
9	7	2		4	4	-		3	1	2	39
47	42	5		33	32	1		14	10	4	40
26	19	7		25	17	8		16	12	4	41
6	4	2		5	4	1		11	6	5	42
19	14	5		23	18	5		30	29	1	43

NOCH: 8. DEUTSCHE ERWERBSTÄTIGE UND ERWERBSTÄTIGE INSGESAMT IM ALTER VON 15 BIS UNTER 65 JAHREN MIT HOECHSTEM ABSCHLUSS

HESSSEN

SCHL. NR.	HAUPTFACHRICHTUNGSGRUPPE WIRTSCHAFTSGRUPPE	ERWERBSTÄTIGE MIT HOECHSTEM ABSCHLUSS AN EINER BERUFSBILDENDEN SCHULE ODER HOCHSCHULE			DAVON BERUFSFACHSCHULE		
		INSGESAMT	MAENNlich	WEIBlich	INSGESAMT	MAENNlich	WEIBlich
		1	2	3	4	5	6
NOCH: D E U T							
2	NATURWISSENSCHAFTLICHE UND WISSENSCHAFTLICH- TECHNISCHE FACHRICHTUNGEN						
44	ERNAHRUNGSGEWERBE (OHNE FLEISCHEREI, GE- TRAENKEHERSTELLUNG)	310	224	86	42	26	16
45	TABAKVERARBEITUNG	2	2	-	2	2	-
46	BAUHAUPTGEWERBE (OH. ZIMMEREI, DACH - DECKEREI)	885	838	47	81	73	8
47	ZIMMEREI, DACHDECKEREI	39	39	-	5	5	-
48	AUSBAUGEWERBE (OHNE INSTALLATION VON HEIZUNGS- U. AEHNlichen ANLAGEN)	224	212	12	37	32	5
49	INSTALLATION VON HEIZUNGS-, LUEFTUNGS-, KLIMA- UND GESUNDHEITSTECHN. ANLAGEN	280	256	24	42	38	4
50	GH.M.ROHSTF.U.HALBW. WAREN VERSCH.ART,OAS	382	340	42	23	15	8
51	GH.M.ALT MATERIAL, RESTSTOFFEN	7	6	1	1	1	-
52	GROSSHANDEL MIT NAHRUNGSMITTELN, GETRAEN- KEN, TABAKWAREN	63	44	19	7	5	2
53	GROSSHANDEL MIT TEXTILIEN, BEKLEIDUNG, SCHUHEN, LEDERWAREN	32	21	11	4	3	1
54	GH.M. METALLWAREN, MOEB., OPT. ERZEUGNISSEN, SCHMUCK USW.	197	171	26	26	19	7
55	GH.M.FAHRZEUGEN, MASCHINEN, TECHN. BEDARF	703	643	60	40	34	6
56	GH.M.PHARMAZEUT.,KOSMET.U.AE.ERZEUGNISSEN	198	165	33	10	7	3
57	GROSSHANDEL MIT PAPIER, SCHREIBWAREN, DRUCKERZEUGNISSEN	31	24	7	6	5	1
58	HANDELSVERMITTLUNG	203	169	34	16	14	2
59	EH.M.NAHRUNGSM. USW., WAREN VERSCH. ART (NAHRUNGSM.)	170	93	77	45	16	29
60	EH.M.TEXTILIEN, BEKLEIDUNG, SCHUHEN, LEDERWAREN	120	61	59	20	6	14
61	EH.M.EINR.GEGENSTAENDEN, ELEKTROTECHN. ERZEUGNISSEN USW.	158	123	35	28	22	6
62	EH.M.PAPIERW., DRUCKERZEUGNISSEN, BUERO- MASCHINEN	80	59	21	9	6	3
63	EH.M.PHARMAZEUT.,KOSMET.U.MEDIZIN. ER- ZEUGNISSEN USW.	83	35	48	20	6	14
64	EH.M.WAREN VERSCHIEDENER ART (OHNE HAUPTR. NAHRUNGSM.)	111	71	40	19	8	11
65	UEBRIGER EINZELHANDEL	340	264	76	69	53	16
66	EISENBAHNEN	271	263	8	33	32	1
67	DEUTSCHE BUNDESPOST	464	391	73	65	40	25
68	STRASSENVERKEHR, PARKPLAETZE U.-HAEUSER	163	149	14	26	22	4
69	BINNENGEWISSFAHRT,-WASSERSTRASSEN,-HAEFEN	5	3	2	1	1	-
70	SEE- U. KUESTENSCHIFFFAHRT, SEEHAEFEN	6	6	-	-	-	-
71	LUFTFAHRT, FLUGPLAETZE	540	456	84	40	32	8
72	UEBR. VERKEHR U. NACHRICHTENUEBERMITTLUNG	156	114	42	19	13	6
73	KREDITINSTITUTE	908	685	223	79	57	22
74	VERSICHERUNGSGEWERBE	433	349	84	29	22	7
75	M.D.KREDIT-U.VERS.GEWERBE VERB.TAETIGKEITEN	115	95	20	23	19	4
76	GASTGEWERBE	259	169	90	38	17	21
77	HEIME (OHNE FREMDEN-, ERHOLUNGS- UND FERIENHEIME)	103	61	42	20	10	10
78	WAESCHEREI, REINIGUNG	25	20	5	3	2	1
79	FRISEUR- UND SONST. KOERPERPFLEGEGERWERBE	53	13	40	14	2	12
80	SONSTIGE PERSOENLICHE DIENSTLEISTUNGEN	22	17	5	6	4	2
81	GEBAEUDEREINIGUNG, ABFALLBESEITIGUNG U.A. HYGIENISCHE EINRICHTUNGEN	103	90	13	20	16	4
82	WISSENSCHAFT, FORSCHUNG, UNTERRICHT	8 355	6 175	2 180	200	76	124
83	KULTUR, KUNST, SPORT, UNTERHALTUNG	339	249	90	24	16	8
84	VERLAGSGEWERBE	134	91	43	2	2	-
85	GESUNDHEITS- UND VETERINAERWESEN	930	400	530	172	41	131
86	RECHTS-,WIRTSCH.-U.AE.BERATUNG, DATEN- VERARBEITUNG USW.	1 922	1 604	318	74	55	19
87	TECHNISCHE BERATUNG UND PLANUNG	1 645	1 509	136	51	40	11
88	WERBUNG	121	83	38	8	7	1
89	VERMOEGENSVERWALTUNG (OHNE BETEILIGUNGS- GESELLSCHAFTEN),SONST. DIENSTLEISTUNGEN FUER UNTERNEHMEN, A.N.G.	19	16	3	-	-	-
90	UEBR. DIENSTLEISTG. F. UNTERNEHMEN, A.N.G.	167	129	38	15	13	2
91	VERMIETUNG BEWEGLICHER SACHEN (OHNE BUCH-, ZEITSCHRIFTEN- UND FILMVERLEIH)	22	17	5	4	3	1
92	GRUNDSTUECKS- UND WOHNUNGSWESEN	108	85	23	17	12	5
93	UEBRIGE DIENSTLEISTUNGEN, A.N.G.	13	11	2	2	1	1
94	ORGANISATIONEN OHNE ERWERBSZWECK, NICHT FUER UNTERNEHMEN TAETIG	427	305	122	42	26	16
95	ORGANISATIONEN OHNE ERWERBSZWECK FUER UNTERNEHMEN TAETIG	90	73	17	5	4	1
96	PRIVATE HAUSHALTE	17	7	10	2	-	2
97	GEBIETSKOERPERSCHAFTEN	2 997	2 496	501	309	241	68
98	SOZIALVERSICHERUNG, ARBEITSFOERDERUNG	136	98	38	16	7	9
99	VERTRETUNGEN FREMDER STAATEN, STATIO- NIERUNGSS TREITKRAEFTE, INTER- UND SUPRA- NATIONALE ORGANISATIONEN MIT BEHOERDEN- CHARAKTER	104	88	16	10	9	1
	ZUSAMMEN	49 504	41 491	8 013	4 357	3 207	1 150
3	UNTERNEHMENSFUEHRUNG, KAUFMAENNISCHE VERWALTUNG, HANDEL, BANKEN, VERSICHERUNGEN, VERKEHR						
01	LANDWIRTSCHAFT (OHNE ALLGEM. GARTENBAU)	554	252	302	388	157	231
02	ALLGEMEINER GARTENBAU	159	86	73	107	56	51
03	GEWERBL. GAERTNEREI UND TIERHALTUNG	154	57	97	107	37	70

AN BERUFSBILDENDEN SCHULEN ODER HOCHSCHULEN NACH HAUPTFACHRICHTUNGSGRUPPEN, WIRTSCHAFTSGRUPPEN UND ART DES ABSCHLUSSES

												HESSEN
(SP. 1 BIS 3)												!
FACHSCHULE			FACHHOCHSCHULE			HOCHSCHULE						SCHL.
INSGESAMT	MAENNlich	WEIBlich	INSGESAMT	MAENNlich	WEIBlich	INSGESAMT	MAENNlich	WEIBlich	INSGESAMT	MAENNlich	WEIBlich	NR.
7	8	9	10	12	12	13	14	15				!

S C H E

82	59	23	80	60	20	106	79	27	44	2
-	-	-	-	-	-	-	-	-	-	45
225	206	19	376	363	13	203	196	7	46	46
11	11	-	14	14	-	9	9	-	47	47
78	75	3	73	70	3	36	35	1	48	48
96	85	11	121	115	6	21	18	3	49	49
106	91	15	115	107	8	138	127	11	50	50
2	2	-	2	2	-	2	1	1	51	51
20	11	9	18	15	3	18	13	5	52	52
13	8	5	7	6	1	8	4	4	53	53
43	41	2	73	66	7	55	45	10	54	54
179	167	12	199	187	12	285	255	30	55	55
31	24	7	57	52	5	100	82	18	56	56
7	6	1	7	5	2	11	8	3	57	57
64	52	12	71	60	11	52	43	9	58	58
49	32	17	38	24	14	38	21	17	59	59
41	22	19	35	25	10	24	8	16	60	60
47	38	9	48	39	9	35	24	11	61	61
25	15	10	17	15	2	29	23	6	62	62
28	10	18	14	10	4	21	9	12	63	63
34	24	10	24	16	8	34	23	11	64	64
99	78	21	95	81	14	77	52	25	65	65
99	97	2	95	91	4	44	43	1	66	66
77	59	18	171	156	15	151	136	15	67	67
50	45	5	31	29	2	56	53	3	68	68
1	-	1	1	-	1	2	2	-	69	69
2	2	-	4	4	-	-	-	-	70	70
138	121	17	179	165	14	183	138	45	71	71
41	31	10	41	31	10	55	39	16	72	72
173	132	41	190	144	46	466	352	114	73	73
58	49	9	93	77	16	253	201	52	74	74
22	16	6	34	32	2	36	28	8	75	75
81	49	32	71	57	14	69	46	23	76	76
21	13	8	27	16	11	35	22	13	77	77
6	5	1	9	7	2	7	6	1	78	78
23	6	17	4	-	4	12	5	7	79	79
5	4	1	6	5	1	5	4	1	80	80
32	29	3	23	22	1	28	23	5	81	81
373	189	184	478	341	137	7 304	5 569	1 735	82	82
78	52	26	78	61	17	159	120	39	83	83
16	7	9	31	23	8	85	59	26	84	84
228	67	161	167	87	80	363	205	158	85	85
257	209	48	436	357	79	1 155	983	172	86	86
223	198	25	771	724	47	600	547	53	87	87
27	19	8	33	24	9	53	33	20	88	88
4	3	1	7	7	-	8	6	2	89	89
35	25	10	38	31	7	79	60	19	90	90
5	2	3	8	8	-	5	4	1	91	91
21	14	7	46	41	5	24	18	6	92	92
2	1	1	5	5	-	4	4	-	93	93
65	48	17	99	71	28	221	160	61	94	94
12	11	1	26	21	5	47	37	10	95	95
4	2	2	3	2	1	8	3	5	96	96
643	540	103	951	819	132	1 094	896	198	97	97
39	30	9	33	28	5	48	33	15	98	98
27	21	6	27	27	-	40	31	9	99	99
10 664	9 005	1 659	12 182	10 796	1 386	22 301	18 483	3 818	3	3
134	71	63	19	13	6	13	11	2	01	01
32	16	16	12	8	4	8	6	2	02	02
35	13	22	7	4	3	5	3	2	03	03

NOCH: 8. DEUTSCHE ERWERBSTÄTIGE UND ERWERBSTÄTIGE INSGESAMT IM ALTER VON 15 BIS UNTER 65 JAHREN MIT HOECHSTEM ABSCHLUSS

HESSSEN

SCHL. NR.	HAUPTFACHRICHTUNGSGRUPPE WIRTSCHAFTSGRUPPE	ERWERBSTÄTIGE MIT HOECHSTEM ABSCHLUSS AN EINER BERUFSBILDENDEN SCHULE ODER HOCHSCHULE			DAVON BERUFSFACHSCHULE		
		INSGESAMT	MAENNlich	WEIBlich	INSGESAMT	MAENNlich	WEIBlich
		1	2	3	4	5	6
NOCH: D E U T							
3	UNTERNEHMENSFUEHRUNG, KAUFMAENNISCHE VERWALTUNG, HANDEL, BANKEN, VERSICHERUNGEN, VERKEHR						
04	FORSTWIRTSCHAFT	55	31	24	43	22	21
05	FISCHEREI, FISCHZUCHT	9	4	5	5	3	2
06	ELEKTRIZITAETS-, GAS-, FERNWAERME- UND WASSERVERSORGUNG	1 098	691	407	606	327	279
07	KOEHLENBERGBAU	49	27	22	32	16	16
08	ERZBERGBAU, GEWINNUNG VON SPALT- UND BRUTSTOFFHALTIGEN ERZEN	5	4	1	2	1	1
09	GEWINNUNG VON ERDOEL, ERDGAS	5	4	1	2	1	1
10	UEBRIGER BERGBAU, TORFGewinnung	168	115	53	90	51	39
11	CHEMISCHE INDUSTRIE (OH. HERSTELLUNG VON CHEMIEFASERN)	5 961	3 482	2 479	2 771	1 164	1 607
12	HERSTELLUNG VON CHEMIEFASERN	100	73	27	43	26	17
13	MINERALOELVERARBEITUNG	74	49	25	29	9	20
14	HERSTELLUNG VON KUNSTSTOFF- U. GUMMIWAREN	1 703	941	762	972	433	539
15	GEWINNUNG VON STEINEN UND ERDEN	115	64	51	74	38	36
16	VERARBEITUNG VON STEINEN UND ERDEN (OHNE HERSTELLUNG VON SCHLEIFMITTELN)	507	284	223	278	123	155
17	FEINKERAMIK, HERSTELLUNG VON SCHLEIF- MITTELN, HERSTELLUNG UND VERARBEITUNG VON GLAS	267	136	131	149	61	88
18	HOCHOFEN-, STAHL- UND WARMWALZWERKE (OHNE HERSTELLUNG VON STAHLROHREN), NE-METALL- ERZEUGUNG, NE-METALLHALBZEUGWERKE	240	138	102	131	60	71
19	GIesserei	367	230	137	231	124	107
20	ZIEHEREIEN, KALTWALZWERKE, HERSTELLUNG VON STAHLROHREN	43	23	20	29	13	16
21	SCHMIEDE-, PRESS- U. HAMMERWERKE, STAHL- VERFORMUNG, OBERFLAECHEVEREDLUNG, HAERTUNG, MECHANIK, A.N.G.	437	239	198	253	129	124
22	STAHL- UND LEICHTMETALLBAU	513	282	231	306	138	168
23	MASCHINENBAU	3 266	1 736	1 530	1 746	715	1 031
24	HERSTELLUNG VON BUEROMASCHINEN, DATEN- VERARBEITUNGSGERAETEN UND -EINRICHTUNGEN REPARATUR VON HAUSHALTSNAEH- U.-SCHREIB- MASCHINEN	742	470	272	241	96	145
25	HERSTELLUNG VON KRAFTWAGEN U. DEREN TEILEN	2 008	1 319	689	1 031	566	465
26	STRASSENFAHRZEUGBAU (OH.H.V.KRAFTWAGEN)	12	8	4	7	4	3
27	SCHIFFBAU, LUFT- U. RAUMFAHRZEUGBAU	160	103	57	61	27	34
28	SCHIENENFAHRZEUGBAU	23	21	2	11	10	1
29	REPARATUR VON KRAFTFAHRZEUGEN, FAHR- RAEDERN, LACKIERUNG	585	338	247	371	207	164
30	ELEKTROTECHNIK; REP. V. HAUSHALTSGERAETEN	4 512	2 365	2 147	2 239	841	1 398
31	FEINMECHANIK, OPTIK, H.V.UHREN USW.	986	466	520	532	202	330
32	HERSTELLUNG V. EISEN-, BLECH-U. METALLWAREN	1 015	549	466	600	277	323
33	HERSTELLUNG V. MUSIKINSTRUMENTEN, SPIELWAREN, FUELLHALTERN USW.	180	79	101	91	34	57
34	HOLZBE- UND -VERARBEITUNG (OH. MOEBEL- POLSTEREI U. AE.) USW.	1 002	516	486	628	295	333
35	MOEBELPOLSTEREI, H.V.MATRATZEN	13	6	7	12	6	6
36	PAPIERERZEUGUNG U. -VERARBEITUNG	570	306	264	334	144	190
37	DRUCKEREI, VERVIELFAELTIGUNG	1 470	609	861	847	292	555
38	LEDERERZEUGUNG U. -VERARBEITUNG (OHNE HERSTELLUNG VON SCHUHEN)	337	130	207	206	65	141
39	HERSTELLUNG VON SCHUHEN; REPARATUR VON SCHUHEN USW.	115	56	59	66	26	40
40	TEXTILGEWERBE	564	255	309	377	138	239
41	BEKLEIDUNGSGEWERBE	699	279	420	431	130	301
42	FLEISCHEREI	479	173	306	320	118	202
43	GETRAENKEHERSTELLUNG	548	370	178	277	149	128
44	ERNAEHRUNGSGEWERBE (OHNE FLEISCHEREI, GE- TRAENKEHERSTELLUNG)	1 611	836	775	915	371	544
45	TABAKVERARBEITUNG	19	14	5	11	8	3
46	BAUHAUPTGEWERBE (OH. ZIMMEREI, DACH - DECKEREI)	2 283	1 297	986	1 317	665	652
47	ZIMMEREI, DACHDECKEREI	201	119	82	140	84	56
48	AUSBAUGEWERBE (OHNE INSTALLATION VON HEIZUNGS- U. AEHNLICHEN ANLAGEN)	1 079	554	525	704	350	354
49	INSTALLATION VON HEIZUNGS-, LUEFTUNGS-, KLIMA- UND GESUNDHEITSTECHN. ANLAGEN	550	245	305	351	132	219
50	GH.M.ROHSTF.U.HALBW. WAREN VERSCH. ART, OAS	2 374	1 458	916	1 388	744	644
51	GH.M. ALTMATERIAL, RESTSTOFFEN	62	37	25	35	17	18
52	GROSSHANDEL MIT NAHRUNGSMITTELN, GETRAEN- KEN, TABAKWAREN	1 131	689	442	644	345	299
53	GROSSHANDEL MIT TEXTILIEN, BEKLEIDUNG, SCHUHEN, LEDERWAREN	550	253	297	313	121	192
54	GH.M. METALLWAREN, MOEB., OPT. ERZEUGNISSEN, SCHMUCK USW.	1 450	757	693	824	371	453
55	GH.M. FAHRZEUGEN, MASCHINEN, TECHN. BEDARF	1 924	1 119	805	917	407	510
56	GH.M. PHARMAZEUT., KOSMET. U. AE. ERZEUGNISSEN	469	246	223	240	103	137
57	GROSSHANDEL MIT PAPIER, SCHREIBWAREN, DRUCKERZEUGNISSEN	303	177	126	172	92	80
58	HANDELSVERMITTLUNG	1 268	799	469	636	354	282
59	EH.M. NAHRUNGSM. USW., WAREN VERSCH. ART (NAHRUNGSM.)	2 930	1 073	1 857	1 904	612	1 292
60	EH.M. TEXTILIEN, BEKLEIDUNG, SCHUHEN, LEDERWAREN	2 458	766	1 692	1 426	363	1 063
61	EH.M. EINR. GEGENSTAENDEN, ELEKTROTECHN. ERZEUGNISSEN USW.	1 384	641	743	826	332	494

AN BERUFSBILDENDEN SCHULEN ODER HOCHSCHULEN NACH HAUPTFACHRICHTUNGSGRUPPEN, WIRTSCHAFTSGRUPPEN UND ART DES ABSCHLUSSES

												HESSEN
(SP. 1 BIS 3)												
FACHSCHULE			FACHHOCHSCHULE			HOCHSCHULE						SCHL.
INSGESAMT	MAENNlich	WEIBlich	INSGESAMT	MAENNlich	WEIBlich	INSGESAMT	MAENNlich	WEIBlich	INSGESAMT	MAENNlich	WEIBlich	NR.
7	8	9	10	12	12	13	14	15				
S C H E												3
7	6	1	4	2	2	1	1					04
4	1	3	-	-	-	-	-					05
259	154	105	147	132	15	86	78					06
12	7	5	3	3	-	2	1					07
1	1	-	1	1	-	1	1					08
1	1	-	1	1	-	1	1					09
43	32	11	19	17	2	16	15					10
1 312	746	566	956	768	188	922	804					11
23	14	9	16	15	1	18	18					12
14	10	4	10	9	1	21	21					13
393	213	180	208	181	27	130	114					14
25	13	12	11	8	3	5	5					15
125	72	53	47	42	5	57	47					16
69	37	32	36	26	10	13	12					17
59	31	28	39	36	3	11	11					18
72	47	25	36	33	3	28	26					19
11	7	4	1	1	-	2	2					20
123	61	62	29	21	8	32	28					21
120	75	45	50	35	15	37	34					22
790	409	381	416	338	78	314	274					23
174	110	64	169	131	38	158	133					24
447	296	151	310	258	52	220	199					25
2	2	-	-	-	-	3	2					26
42	28	14	24	21	3	33	27					27
11	10	1	1	1	-	-	-					28
168	95	73	27	20	7	19	16					29
1 063	528	535	667	528	139	543	468					30
265	130	135	110	77	33	79	57					31
235	129	106	104	81	23	76	62					32
54	19	35	20	14	6	15	12					33
251	130	121	72	49	23	51	42					34
1	-	1	-	-	-	-	-					35
124	69	55	53	41	12	59	52					36
382	147	235	137	96	41	104	74					37
84	33	51	31	19	12	16	13					38
33	16	17	13	11	2	3	3					39
106	50	56	49	40	9	32	27					40
178	88	90	55	35	20	35	26					41
123	42	81	23	11	12	13	2					42
134	95	39	62	53	9	75	73					43
385	211	174	144	115	29	167	139					44
2	2	-	4	3	1	2	1					45
539	284	255	257	198	59	170	150					46
50	27	23	4	2	2	7	6					47
272	137	135	70	42	28	33	25					48
140	69	71	38	28	10	21	16					49
596	392	204	207	165	42	183	157					50
16	10	6	6	5	1	5	5					51
307	195	112	106	87	19	74	62					52
150	64	86	53	39	14	34	29					53
398	213	185	128	97	31	100	76					54
511	299	212	281	223	58	215	190					55
117	57	60	64	45	19	48	41					56
89	56	33	24	18	6	18	11					57
368	227	141	164	135	29	100	83					58
758	297	461	142	88	54	126	76					59
706	221	485	206	108	98	120	74					60
385	190	195	105	71	34	68	48					61

NOCH: 8. DEUTSCHE ERWERBSTÄTIGE UND ERWERBSTÄTIGE INSGESAMT IM ALTER VON 15 BIS UNTER 65 JAHREN MIT HOECHSTEM ABSCHLUSS

HESSEN

SCHL. NR.	HAUPTFACHRICHTUNGSGRUPPE WIRTSCHAFTSGRUPPE	ERWERBSTÄTIGE MIT HOECHSTEM ABSCHLUSS AN EINER BERUFSBILDENDEN SCHULE ODER HOCHSCHULE			DAVON BERUFSFACHSCHULE		
		INSGESAMT	MAENNlich	WEIBlich	INSGESAMT	MAENNlich	WEIBlich
		1	2	3	4	5	6
		NOCH: D E U T					
3	UNTERNEHMENSFUEHRUNG, KAUFMAENNISCHE VERWALTUNG, HANDEL, BANKEN, VERSICHERUNGEN, VERKEHR						
62	EH.M.PAPIERW., DRUCKERZEUGNISSEN, BUERO- MASCHINEN	582	225	357	332	93	239
63	EH.M.PHARMAZEUT.,KOSMET.U.MEDIZIN. ER- ZEUGNISSEN USW.	699	167	532	432	67	365
64	EH.M.WAREN VERSCHIEDENER ART (OHNE HAUPTR. NAHRUNGSM.)	1 647	643	1 004	983	303	680
65	UEBRIGER EINZELHANDEL	3 224	1 584	1 640	1 961	838	1 123
66	EISENBAHNEN	1 966	1 667	299	788	607	181
67	DEUTSCHE BUNDESPOST	4 647	2 792	1 855	2 467	1 256	1 211
68	STRASSENVERKEHR, PARKPLAETZE U.-HAEUSER	1 105	690	415	651	361	290
69	BINNENSCHIFFFAHRT,-WASSERSTRASSEN,-HAEFEN	54	40	14	24	17	7
70	SEE- U. KUESTENSCHIFFFAHRT, SEEHAEFEN	96	88	8	11	6	5
71	LUFTFAHRT, FLUGPLAETZE	2 163	1 524	639	744	418	326
72	UEBR. VERKEHR U. NACHRICHTENUEBERMITTLUNG	1 903	1 011	892	1 017	480	537
73	KREDITINSTITUTE	13 957	8 166	5 791	6 772	3 141	3 631
74	VERSICHERUNGSGEWERBE	2 889	1 686	1 203	1 382	609	773
75	M.D.KREDIT-U.VERS.GEWERBE VERB.TAETIGKEITEN	1 107	799	308	500	311	189
76	GASTGEWERBE	2 071	823	1 248	1 156	337	819
77	HEIME (OHNE FREMDEN-, ERHOLUNGS- UND FERIENHEIME)	656	172	484	392	81	311
78	WAESCHEREI, REINIGUNG	183	53	130	123	31	92
79	FRISEUR- UND SONST. KOERPERPFLEGEGERWERBE	520	104	416	339	49	290
80	SONSTIGE PERSOENLICHE DIENSTLEISTUNGEN	101	46	55	58	23	35
81	GEBAEUDEREINIGUNG, ABFALLBESEITIGUNG U.A. HYGIENISCHE EINRICHTUNGEN	403	185	218	255	100	155
82	WISSENSCHAFT, FORSCHUNG, UNTERRICHT	3 226	1 250	1 976	1 314	237	1 077
83	KULTUR, KUNST, SPORT, UNTERHALTUNG	986	399	587	501	161	340
84	VERLAGSGEWERBE	750	284	446	331	76	255
85	GESUNDHEITS- UND VETERINAERWESEN	4 270	725	3 545	2 854	340	2 514
86	RECHTS-,WIRTSCH.-U.AE.BERATUNG, DATEN- VERARBEITUNG USW.	6 805	3 260	3 545	2 880	646	2 234
87	TECHNISCHE BERATUNG UND PLANUNG	1 049	372	677	473	72	401
88	WERBUNG	1 348	700	648	439	139	300
89	VERMOEGENSVERWALTUNG (OHNE BETEILIGUNGS- GESELLSCHAFTEN),SONST. DIENSTLEISTUNGEN FUER UNTERNEHMEN, A.N.G.	259	123	136	119	34	85
90	UEBR. DIENSTLEISTG. F. UNTERNEHMEN, A.N.G.	710	295	415	353	112	241
91	VERMIETUNG BEWEGLICHER SACHEN (OHNE BUCH-, ZEITSCHRIFTEN- UND FILMVERLEIH)	234	117	117	115	44	71
92	GRUNDSTUECKS- UND WOHNUNGSWESEN	1 080	498	582	514	153	361
93	UEBRIGE DIENSTLEISTUNGEN, A.N.G.	58	36	22	29	15	14
94	ORGANISATIONEN OHNE ERWERBSZWECK, NICHT FUER UNTERNEHMEN TAETIG	2 078	650	1 428	1 194	250	944
95	ORGANISATIONEN OHNE ERWERBSZWECK FUER UNTERNEHMEN TAETIG	556	209	347	277	49	228
96	PRIVATE HAUSHALTE	65	3	62	37	-	37
97	GEBIETSKOERPERSCHAFTEN	11 560	5 400	6 160	7 693	3 047	4 646
98	SOZIALVERSIKERUNG, ARBEITSFOERDERUNG	1 950	977	973	1 255	554	701
99	VERTRETUNGEN FREMDER STAATEN, STATIO- NIERUNGSSTREITKRAEFTE, INTER- UND SUPRA- NATIONALE ORGANISATIONEN MIT BEHOERDEN- CHARAKTER	348	181	167	194	101	93
	ZUSAMMEN	131 200	66 390	64 810	70 798	27 960	42 838
4	OEFFENTLICHE VERWALTUNG UND SICHERHEIT, RECHT, VOLKSWIRTSCHAFT						
01	LANDWIRTSCHAFT (OHNE ALLGEM. GARTENBAU)	139	96	43	31	17	14
02	ALLGEMEINER GARTENBAU	28	19	9	5	1	4
03	GEWERBL. GAERTNEREI UND TIERHALTUNG	38	18	20	11	4	7
04	FORSTWIRTSCHAFT	19	17	2	4	3	1
05	FISCHEREI, FISCHZUCHT	2	-	2	1	-	1
06	ELEKTRIZITAETS-, GAS-, FERNWAERME- UND WASSERVERSORGUNG	333	280	53	56	41	15
07	KOEHLENBERGBAU	18	16	2	2	2	-
08	ERZBERGBAU, GEWINNUNG VON SPALT- UND BRUTSTOFFHALTIGEN ERZEN	3	2	1	-	-	-
09	GEWINNUNG VON ERDOEL, ERDGAS	5	4	1	-	-	-
10	UEBRIGER BERGBAU, TORFGEWINNUNG	53	44	9	8	5	3
11	CHEMISCHE INDUSTRIE (OH. HERSTELLUNG VON CHEMIEFASERN)	1 333	1 036	297	89	49	40
12	HERSTELLUNG VON CHEMIEFASERN	24	23	1	1	1	-
13	MINERALOELVERARBEITUNG	35	30	5	2	2	-
14	HERSTELLUNG VON KUNSTSTOFF- U. GUMMIWAREN	231	168	63	44	23	21
15	GEWINNUNG VON STEINEN UND ERDEN	9	7	2	2	2	-
16	VERARBEITUNG VON STEINEN UND ERDEN (OHNE HERSTELLUNG VON SCHLEIFMITTELN)	72	56	16	14	5	9
17	FEINKERAMIK, HERSTELLUNG VON SCHLEIF- MITTELN, HERSTELLUNG UND VERARBEITUNG VON GLAS	54	48	6	4	3	1
18	HOCHOFEN-, STAHL- UND WARMWALZWERKE (OHNE HERSTELLUNG VON STAHLROHREN), NE-METALL- ERZEUGUNG, NE-METALLHALBZEUGWERKE	28	19	9	1	-	1
19	GIESSEREI	79	67	12	14	10	4
20	ZIEHEREIEN, KALTWALZWERKE, HERSTELLUNG VON STAHLROHREN	5	5	-	1	1	-
21	SCHMIEDE-, PRESS- U. HAMMERWERKE, STAHL- VERFORMUNG, OBERFLAECHENVREDLUNG, HAERTUNG, MECHANIK, A.N.G.	67	47	20	22	16	6
22	STAHL- UND LEICHTMETALLBAU	85	66	19	17	11	6
23	MASCHINENBAU	660	500	160	79	40	39

AN BERUFSBILDENDEN SCHULEN ODER HOCHSCHULEN NACH HAUPTFACHRICHTUNGSGRUPPEN, WIRTSCHAFTSGRUPPEN UND ART DES ABSCHLUSSES

											HESSEN
(SP. 1 BIS 3)											!
FACHSCHULE			!	FACHHOCHSCHULE			!	HOCHSCHULE			!
INSGESAMT	MAENNlich	WEIBlich	!	INSGESAMT	MAENNlich	WEIBlich	!	INSGESAMT	MAENNlich	WEIBlich	!
7	8	9	!	10	12	12	!	13	14	15	!
											SCHL. NR.

S C H E											!
											3
173	71	102	!	50	37	13	!	27	24	31	62
210	69	141	!	37	20	17	!	20	11	91	63
447	196	251	!	120	76	44	!	97	68	291	64
891	482	409	!	219	144	75	!	153	120	331	65
744	680	64	!	388	341	47	!	46	39	71	66
1 610	1 122	488	!	455	335	120	!	115	79	361	67
257	167	90	!	132	112	20	!	65	50	151	68
24	17	7	!	4	4	-	!	2	2	-	69
26	25	1	!	52	50	2	!	7	7	-	70
664	479	185	!	567	470	97	!	188	157	311	71
505	283	222	!	258	158	100	!	123	90	331	72
3 428	1 970	1 458	!	2 064	1 615	449	!	1 693	1 440	2531	73
730	414	316	!	488	417	71	!	289	246	431	74
294	211	83	!	190	171	19	!	123	106	171	75
584	268	316	!	206	132	74	!	125	86	391	76
190	50	140	!	56	28	28	!	18	13	51	77
45	12	33	!	9	8	1	!	6	2	41	78
138	36	102	!	26	13	13	!	17	6	111	79
30	15	15	!	5	3	2	!	8	5	31	80
98	46	52	!	35	28	7	!	15	11	41	81
690	146	544	!	289	166	123	!	933	701	2321	82
283	106	177	!	120	71	49	!	82	61	211	83
208	79	129	!	108	72	36	!	83	57	261	84
970	166	804	!	298	141	157	!	148	78	701	85
1 147	430	717	!	964	691	273	!	1 814	1 493	3211	86
285	77	208	!	180	125	55	!	111	98	131	87
421	232	189	!	294	188	106	!	194	141	531	88
60	26	34	!	31	19	12	!	49	44	51	89
195	76	119	!	104	65	39	!	58	42	161	90
57	30	27	!	34	19	15	!	28	24	41	91
317	159	158	!	141	98	43	!	108	88	201	92
17	11	6	!	5	3	2	!	7	7	-	93
529	150	379	!	213	141	72	!	142	109	331	94
127	37	90	!	67	47	20	!	85	76	91	95
20	1	19	!	6	1	5	!	2	1	11	96
2 436	1 240	1 196	!	1 007	762	245	!	424	351	731	97
412	211	201	!	235	179	56	!	48	33	151	98
93	41	52	!	34	23	11	!	27	16	111	99
32 685	16 836	15 849	!	15 489	11 622	3 867	!	12 228	9 972	2 2561	4
38	24	14	!	44	36	8	!	26	19	71	01
8	6	2	!	8	5	3	!	7	7	-	02
12	7	5	!	7	4	3	!	8	3	51	03
2	2	-	!	10	9	1	!	3	3	-	04
1	-	1	!	-	-	-	!	-	-	-	05
39	31	8	!	112	94	18	!	126	114	121	06
1	1	-	!	9	8	1	!	6	5	11	07
-	-	-	!	1	1	-	!	2	1	11	08
9	7	2	!	1	1	-	!	4	3	11	09
105	61	44	!	23	19	4	!	13	13	-	10
3	3	-	!	4	4	-	!	16	15	11	12
5	4	1	!	8	6	2	!	20	18	21	13
32	23	9	!	67	42	25	!	88	80	81	14
2	2	-	!	2	-	2	!	3	3	-	15
5	4	1	!	18	15	3	!	35	32	31	16
6	5	1	!	17	15	2	!	27	25	21	17
4	3	1	!	12	9	3	!	11	7	41	18
13	9	4	!	13	10	3	!	39	38	11	19
-	-	-	!	3	3	-	!	1	1	-	20
15	10	5	!	16	8	8	!	14	13	11	21
13	8	5	!	26	19	7	!	29	28	11	22
75	46	29	!	201	144	57	!	305	270	351	23

NOCH: 8. DEUTSCHE ERWERBSTÄTIGE UND ERWERBSTÄTIGE INSGESAMT IM ALTER VON 15 BIS UNTER 65 JAHREN MIT HOECHSTEM ABSCHLUSS

HESSEN		ERWERBSTÄTIGE MIT HOECHSTEM ABSCHLUSS AN EINER BERUFSBILDENDEN SCHULE ODER HOCHSCHULE			DAVON BERUFSFACHSCHULE		
SCHL. NR.	HAUPTFACHRICHTUNGSGRUPPE WIRTSCHAFTSGRUPPE	INSGESAMT	MAENNlich	WEIBlich	INSGESAMT	MAENNlich	WEIBlich
		1	2	3	4	5	6
NOCH: D E U T							
4	OFFENTLICHE VERWALTUNG UND SICHERHEIT, RECHT, VOLKSWIRTSCHAFT						
24	HERSTELLUNG VON BUEROMASCHINEN, DATEN- VERARBEITUNGSGERAETEN UND -EINRICHTUNGEN REPARATUR VON HAUSHALTSNAEH- U.-SCHREIB- MASCHINEN	178	141	37	11	6	5
25	HERSTELLUNG VON KRAFTWAGEN U. DEREN TEILEN	434	360	74	69	41	28
27	SCHIFFBAU, LUFT- U. RAUMFAHRZEUGBAU	33	26	7	6	2	4
28	SCHIENENFAHRZEUGBAU	7	6	1	1	1	-
29	REPARATUR VON KRAFTFAHRZEUGEN, FAHR- RAEDERN, LACKIERUNG	67	48	19	20	15	5
30	ELEKTROTECHNIK; REP. V. HAUSHALTSGERAETEN	848	649	199	84	40	44
31	FEINMECHANIK, OPTIK, H.V.UHREN USW.	181	116	65	28	8	20
32	HERSTELLUNG V.EISEN-,BLECH-U.METALLWAREN	165	114	51	25	12	13
33	HERSTELLUNG V. MUSIKINSTRUMENTEN, SPIELWAREN, FUELLHALTERN USW.	21	11	10	5	1	4
34	HOLZBE- UND -VERARBEITUNG (OH. MOEBEL- POLSTEREI U. AE.) USW.	136	98	38	35	19	16
35	MOEBELPOLSTEREI, H.V.MATRATZEN	3	1	2	1	-	1
36	PAPIERERZEUGUNG U. -VERARBEITUNG	79	57	22	14	8	6
37	DRUCKEREI, VERVIELFAELTIGUNG	356	234	122	47	20	27
38	LEDERERZEUGUNG U.-VERARBEITUNG (OHNE HERSTELLUNG VON SCHUHEN)	25	12	13	5	2	3
39	HERSTELLUNG VON SCHUHEN; REPARATUR VON SCHUHEN USW.	12	7	5	2	-	2
40	TEXTILGEWERBE	67	38	29	17	4	13
41	BEKLEIDUNGSGEWERBE	81	36	45	17	4	13
42	FLEISCHEREI	47	27	20	21	9	12
43	GETRAENKEHERSTELLUNG	105	86	19	20	13	7
44	ERNAHRUNGSGEWERBE (OHNE FLEISCHEREI, GE- TRAENKEHERSTELLUNG)	238	162	76	51	25	26
45	TABAKVERARBEITUNG	3	3	-	1	1	-
46	BAUHAUPTGEWERBE (OH. ZIMMEREI, DACH - DECKEREI)	468	394	74	68	45	23
47	ZIMMEREI, DACHDECKEREI	26	21	5	7	7	-
48	AUSBAUGEWERBE (OHNE INSTALLATION VON HEIZUNGS- U. AEHNLICHEN ANLAGEN)	163	128	35	31	21	10
49	INSTALLATION VON HEIZUNGS-, LUEFTUNGS-, KLIMA- UND GESUNDHEITSTECHN. ANLAGEN	71	45	26	16	8	8
50	GH.M.ROHSTF.U.HALBW.,WAREN VERSCH.ART,OAS	315	221	94	55	27	28
51	GH.M.ALT MATERIAL, RESTSTOFFEN	13	11	2	2	1	1
52	GROSSHANDEL MIT NAHRUNGSMITTELN, GETRAEN- KEN, TABAKWAREN	118	81	37	19	8	11
53	GROSSHANDEL MIT TEXTILIEN, BEKLEIDUNG, SCHUHEN, LEDERWAREN	49	25	24	3	-	3
54	GH.M. METALLWAREN, MOEB., OPT. ERZEUGNISSEN, SCHMUCK USW.	175	120	55	19	9	10
55	GH.M.FAHRZEUGEN, MASCHINEN, TECHN. BEDARF	306	232	74	21	12	9
56	GH.M.PHARMAZEUT.,KOSMET.U.AE.ERZEUGNISSEN	85	45	40	11	3	8
57	GROSSHANDEL MIT PAPIER, SCHREIBWAREN, DRUCKERZEUGNISSEN	41	25	16	3	-	3
58	HANDELSVERMITTLUNG	174	129	45	14	6	8
59	EH.M.NAHRUNGSM. USW., WAREN VERSCH. ART (NAHRUNGSM.)	277	142	135	65	18	47
60	EH.M.TEXTILIEN, BEKLEIDUNG, SCHUHEN, LEDERWAREN	252	108	144	56	8	48
61	EH.M.EINR.GEGENSTAENDEN, ELEKTROTECHN. ERZEUGNISSEN USW.	158	94	64	32	14	18
62	EH.M.PAPIERW., DRUCKERZEUGNISSEN, BUERO- MASCHINEN	81	42	39	13	3	10
63	EH.M.PHARMAZEUT.,KOSMET.U.MEDIZIN. ER- ZEUGNISSEN USW.	73	19	54	22	1	21
64	EH.M.WAREN VERSCHIEDENER ART (OHNE HAUPTR. NAHRUNGSM.)	188	104	84	29	6	23
65	UEBRIGER EINZELHANDEL	365	240	125	72	33	39
66	EISENBAHNEN	1 025	921	104	181	159	22
67	DEUTSCHE BUNDESPOST	1 683	1 187	496	349	228	121
68	STRASSENVERKEHR, PARKPLAETZE U.-HAEUSER	218	177	41	27	19	8
69	BINNENSCHIFFFAHRT,-WASSERSTRASSEN,-HAEFEN	1	1	-	-	-	-
70	SEE- U. KUESTENSCHIFFFAHRT, SEEHAEFEN	4	3	1	-	-	-
71	LUFTFAHRT, FLUGPLAETZE	418	308	110	29	15	14
72	UEBR. VERKEHR U. NACHRICHTENUEBERMITTLUNG	298	198	100	41	26	15
73	KREDITINSTITUTE	3 525	2 707	818	192	76	116
74	VERSICHERUNGSGEWERBE	1 092	868	224	63	34	29
75	M.D.KREDIT-U.VERS.GEWERBE VERB.TAETIGKEITEN	283	242	41	17	14	3
76	GASTGEWERBE	486	292	194	98	40	58
77	HEIME (OHNE FREMDEN-, ERHOLUNGS- UND FERIENHEIME)	184	86	98	28	5	23
78	WAESCHEREI, REINIGUNG	32	16	16	7	2	5
79	FRISEUR- UND SONST. KOERPERPFLEGEGERWERBE	169	93	76	29	7	22
80	SONSTIGE PERSOENLICHE DIENSTLEISTUNGEN	27	20	7	5	4	1
81	GEBAEUDEREINIGUNG, ABFALLBESSEITIGUNG U.A. HYGIENISCHE EINRICHTUNGEN	342	306	36	111	97	14
82	WISSENSCHAFT, FORSCHUNG, UNTERRICHT	3 404	2 391	1 013	145	31	114
83	KULTUR, KUNST, SPORT, UNTERHALTUNG	500	322	178	31	10	21
84	VERLAGSGEWERBE	282	198	84	13	4	9
85	GESUNDHEITS- UND VETERINAERWESEN	1 072	478	594	226	58	168
86	RECHTS-,WIRTSCH.-U.AE.BERATUNG, DATEN- VERARBEITUNG USW.	7 052	5 200	1 852	394	111	283

AN BERUFSBILDENDEN SCHULEN ODER HOCHSCHULEN NACH HAUPTFACHRICHTUNGSGRUPPEN, WIRTSCHAFTSGRUPPEN UND ART DES ABSCHLUSSES

												HESSEN
(SP. 1 BIS 3)												
FACHSCHULE				FACHHOCHSCHULE				HOCHSCHULE				SCHL.
INSGESAMT	MAENNlich	WEIBlich		INSGESAMT	MAENNlich	WEIBlich		INSGESAMT	MAENNlich	WEIBlich		NR.
7	8	9		10	12	12		13	14	15		
S C H E												4
6	4	2		50	39	11		111	92	19		24
49	38	11		114	94	20		202	187	15		25
4	4	-		12	10	2		11	10	1		27
1	1	-		2	1	1		3	3	-		28
15	10	5		15	10	5		17	13	4		29
72	32	40		260	197	63		432	380	52		30
22	9	13		57	41	16		74	58	16		31
29	16	13		50	32	18		61	54	7		32
3	1	2		6	3	3		7	6	1		33
26	19	7		32	22	10		43	38	5		34
1	-	1		-	-	-		1	1	-		35
11	5	6		23	14	9		31	30	1		36
41	23	18		79	42	37		189	149	40		37
3	-	3		7	3	4		10	7	3		38
3	3	-		4	1	3		3	3	-		39
6	4	2		16	8	8		28	22	6		40
13	3	10		26	11	15		25	18	7		41
12	9	3		7	4	3		7	5	2		42
10	8	2		15	10	5		60	55	5		43
34	20	14		42	30	12		111	87	24		44
1	1	-		-	-	-		1	1	-		45
80	62	18		173	148	25		147	139	8		46
6	4	2		8	6	2		5	4	1		47
38	29	9		45	34	11		49	44	5		48
16	8	8		24	17	7		15	12	3		49
38	18	20		79	50	29		143	126	17		50
4	4	-		2	2	-		5	4	1		51
21	9	12		30	23	7		48	41	7		52
8	3	5		19	8	11		19	14	5		53
23	10	13		53	34	19		80	67	13		54
36	22	14		100	68	32		149	130	19		55
12	5	7		22	9	13		40	28	12		56
8	4	4		16	10	6		14	11	3		57
25	18	7		49	32	17		86	73	13		58
46	15	31		75	41	34		91	68	23		59
38	11	27		72	34	38		86	55	31		60
32	19	13		46	29	17		48	32	16		61
7	2	5		20	7	13		41	30	11		62
16	1	15		17	9	8		18	8	10		63
15	9	6		57	35	22		87	54	33		64
75	45	30		102	67	35		116	95	21		65
306	288	18		388	337	51		150	137	13		66
440	312	128		684	488	196		210	159	51		67
42	34	8		67	50	17		82	74	8		68
-	-	-		-	-	-		1	1	-		69
-	-	-		2	2	-		2	1	1		70
64	53	11		144	92	52		181	148	33		71
44	23	21		85	46	39		128	103	25		72
197	98	99		594	361	233		2 542	2 172	370		73
83	51	32		185	134	51		761	649	112		74
47	32	15		57	49	8		162	147	15		75
85	45	40		170	118	52		133	89	44		76
35	18	17		72	33	39		49	30	19		77
6	3	3		12	5	7		7	6	1		78
44	20	24		66	49	17		30	17	13		79
2	2	-		7	6	1		13	8	5		80
149	142	7		59	50	9		23	17	6		81
191	89	102		447	274	173		2 621	1 997	624		82
40	24	16		102	59	43		327	229	98		83
14	5	9		39	26	13		216	163	53		84
185	65	120		366	190	176		295	165	130		85
520	231	289		907	602	305		5 231	4 256	975		86

NOCH: 8. DEUTSCHE ERWERBSTÄTIGE UND ERWERBSTÄTIGE INSGESAMT IM ALTER VON 15 BIS UNTER 65 JAHREN MIT HOECHSTEM ABSCHLUSS

HAUPTFACHRICHTUNGSGRUPPE		ERWERBSTÄTIGE MIT HOCHSTEM ABSCHLUSS AN EINER BERUFSBILDENDEN SCHULE ODER HOCHSCHULE						DAVON		
WIRTSCHAFTSGRUPPE		BERUFSFACHSCHULE								
		INSGESAMT	MAENNlich	WEIBlich	INSGESAMT	MAENNlich	WEIBlich			
		1	2	3	4	5	6			
NOCH: D E U T										
4	OEFFENTLICHE VERWALTUNG UND SICHERHEIT, RECHT, VOLKSWIRTSCHAFT									
87	TECHNISCHE BERATUNG UND PLANUNG	609	471	138	37	7	30			
88	WERBUNG	267	181	86	15	6	9			
89	VERMOEGENSVERWALTUNG (OHNE BETEILIGUNGS-GESELLSCHAFTEN),SONST. DIENSTLEISTUNGEN FUER UNTERNEHMEN, A.N.G.	83	55	28	10	2	8			
90	UEBR. DIENSTLEISTG. F. UNTERNEHMEN, A.N.G.	264	182	82	21	11	10			
91	VERMIETUNG BEWEGLICHER SACHEN (OHNE BUCH-, ZEITSCHRIFTEN- UND FILMVERLEIH)	47	30	17	2	1	1			
92	GRUNDSTUECKS- UND WOHNUNGSWESEN	286	221	65	20	6	14			
93	UEBRIGE DIENSTLEISTUNGEN, A.N.G.	26	19	7	4	4	-			
94	ORGANISATIONEN OHNE ERWERBSZWECK, NICHT FUER UNTERNEHMEN TÄTIG	1 350	900	450	136	49	87			
95	ORGANISATIONEN OHNE ERWERBSZWECK FUER UNTERNEHMEN TÄTIG	403	329	74	22	4	18			
96	PRIVATE HAUSHALTE	20	2	18	7	-	7			
97	GEBIETSKOERPERSCHAFTEN	30 545	24 322	6 223	3 722	2 612	1 110			
98	SOZIALVERSICHERUNG, ARBEITSFOERDERUNG	1 452	1 026	426	164	94	70			
99	VERTRETUNGEN FREMDER STAATEN, STATIO-NIERUNGSSTREITKRAEFTE, INTER- UND SUPRA-NATIONALE ORGANISATIONEN MIT BEHOERDEN-CHARAKTER	104	68	36	9	6	3			
	ZUSAMMEN	67 357	50 846	16 511	7 601	4 439	3 162			
5	GASTRONOMIE, TOURISTIK, SONST. DIENSTLEIST. A.N.G.									
01	LANDWIRTSCHAFT (OHNE ALLGEM. GARTENBAU)	34	15	19	24	8	16			
02	ALLGEMEINER GARTENBAU	6	4	2	4	2	2			
03	GEWERBL. GAERTNEREI UND TIERHALTUNG	10	2	8	7	1	6			
04	FORSTWIRTSCHAFT	5	3	2	3	3	-			
05	FISCHEREI, FISCHZUCHT	2	1	1	-	-	-			
06	ELEKTRIZITAETS-, GAS-, FERNWAERME- UND WASSERVERSORGUNG	32	19	13	22	13	9			
07	KOEHLENBERGBAU	1	-	1	-	-	-			
11	CHEMISCHE INDUSTRIE (OH. HERSTELLUNG VON CHEMIEFASERN)	254	111	143	160	71	89			
12	HERSTELLUNG VON CHEMIEFASERN	8	5	3	4	2	2			
13	MINERALOELVERARBEITUNG	1	-	1	-	-	-			
14	HERSTELLUNG VON KUNSTSTOFF- U. GUMMIWAREN	51	22	29	28	13	15			
15	GEWINNUNG VON STEINEN UND ERDEN	5	3	2	1	1	-			
16	VERARBEITUNG VON STEINEN UND ERDEN (OHNE HERSTELLUNG VON SCHLEIFMITTELN)	9	6	3	6	5	1			
17	FEINKERAMIK, HERSTELLUNG VON SCHLEIF-MITTELN, HERSTELLUNG UND VERARBEITUNG VON GLAS	14	5	9	10	3	7			
18	HOCHOFEN-, STAHL- UND WARMWALZWERKE (OHNE HERSTELLUNG VON STAHLROEHREN), NE-METALL-ERZEUGUNG, NE-METALLHALBZEUGWERKE	7	4	3	3	2	1			
19	GIESSEREI	8	6	2	6	5	1			
20	ZIEHEREIEN, KALTWALZWERKE, HERSTELLUNG VON STAHLROEHREN	4	2	2	3	1	2			
21	SCHMIEDE-, PRESS- U. HAMMERWERKE, STAHL-VERFORMUNG, OBERFLAECHENVEREDLUNG, HAERTUNG, MECHANIK, A.N.G.	18	13	5	13	10	3			
22	STAHL- UND LEICHTMETALLBAU	16	10	6	10	5	5			
23	MASCHINENBAU	91	34	57	51	14	37			
24	HERSTELLUNG VON BUEROMASCHINEN, DATEN-VERARBEITUNGSGERAETEN UND -EINRICHTUNGEN REPARATUR VON HAUSHALTSNAEH- U.-SCHREIB-MASCHINEN	21	7	14	10	2	8			
25	HERSTELLUNG VON KRAFTWAGEN U. DEREN TEILEN	80	53	27	43	32	11			
27	SCHIFFBAU, LUFT- U. RAUMFAHRZEUGBAU	10	8	2	5	4	1			
28	SCHIENENFAHRZEUGBAU	1	1	-	1	1	-			
29	REPARATUR VON KRAFTFAHRZEUGEN, FAHR-RAEDERN, LACKIERUNG	32	17	15	22	13	9			
30	ELEKTROTECHNIK; REP. V. HAUSHALTSGERAETEN	163	53	110	101	38	63			
31	FEINMECHANIK, OPTIK, H.V.UHREN USW.	41	13	28	25	11	14			
32	HERSTELLUNG V. EISEN-, BLECH-U.METALLWAREN	38	20	18	24	13	11			
33	HERSTELLUNG V. MUSIKINSTRUMENTEN, SPIELWAREN, FUELLHALTERN USW.	9	1	8	5	1	4			
34	HOLZBE- UND -VERARBEITUNG (OH. MOEBEL-POLSTEREI U. AE.) USW.	38	24	14	25	20	5			
36	PAPIERERZEUGUNG U. -VERARBEITUNG	16	9	7	7	6	1			
37	DRUCKEREI, Vervielfaeltigung	53	16	37	26	7	19			
38	LEDERERZEUGUNG U.-VERARBEITUNG (OHNE HERSTELLUNG VON SCHUHEN)	14	3	11	8	1	7			
39	HERSTELLUNG VON SCHUHEN; REPARATUR VON SCHUHEN USW.	10	3	7	6	1	5			
40	TEXTILGEWERBE	14	5	9	10	4	6			
41	BEKLEIDUNGSGEWERBE	27	5	22	15	3	12			
42	FLEISCHEREI	32	13	19	16	7	9			
43	GETRAENKEHERSTELLUNG	21	14	7	9	7	2			
44	ERNAEHRUNGSGEWERBE (OHNE FLEISCHEREI, GE-TRAENKEHERSTELLUNG)	74	39	35	48	24	24			
45	TABAKVERARBEITUNG	1	-	1	1	-	1			
46	BAUHAUPTGEWERBE (OH. ZIMMEREI, DACH -DECKEREI)	80	59	21	51	39	12			
47	ZIMMEREI, DACHDECKEREI	13	10	3	9	7	2			
48	AUSBAUGEWERBE (OHNE INSTALLATION VON HEIZUNGS- U. AEHNLICHEN ANLAGEN)	51	39	12	31	28	3			

AN BERUFSBILDENDEN SCHULEN ODER HOCHSCHULEN NACH HAUPTFACHRICHTUNGSGRUPPEN, WIRTSCHAFTSGRUPPEN UND ART DES ABSCHLUSSES

HESSEN

(SP. 1 BIS 3)

FACHSCHULE			FACHHOCHSCHULE			HOCHSCHULE			SCHL. NR.
INSGESAMT	MAENNLICH	WEIBLICH	INSGESAMT	MAENNLICH	WEIBLICH	INSGESAMT	MAENNLICH	WEIBLICH	
7	8	9	10	12	12	13	14	15	

S C H E

58	28	30	249	205	44	265	231	34	87
21	8	13	65	46	19	166	121	45	88
9	5	4	17	12	5	47	36	11	89
16	10	6	54	37	17	173	124	49	90
6	2	4	13	5	8	26	22	4	91
33	16	17	60	42	18	173	157	16	92
2	2	-	6	4	2	14	9	5	93
164	87	77	361	246	115	689	518	171	94
23	15	8	38	24	14	320	286	34	95
1	-	1	7	-	7	5	2	3	96
6 737	5 623	1 114	12 747	10 368	2 379	7 339	5 719	1 620	97
220	140	80	780	570	210	288	222	66	98
13	6	7	28	20	8	54	36	18	99
11 091	8 241	2 850	21 621	16 459	5 162	27 044	21 707	5 337	
9	6	3	1	1	-	-	-	-	01
2	2	-	-	-	-	-	-	-	02
3	1	2	-	-	-	-	-	-	03
2	-	2	-	-	-	-	-	-	04
2	1	1	-	-	-	-	-	-	05
10	6	4	-	-	-	-	-	-	06
1	-	1	-	-	-	-	-	-	07
87	37	50	6	3	3	1	-	1	11
3	2	1	-	-	-	1	1	-	12
1	-	1	-	-	-	-	-	-	13
23	9	14	-	-	-	-	-	-	14
3	1	2	1	1	-	-	-	-	15
3	1	2	-	-	-	-	-	-	16
4	2	2	-	-	-	-	-	-	17
4	2	2	-	-	-	-	-	-	18
2	1	1	-	-	-	-	-	-	19
1	1	-	-	-	-	-	-	-	20
5	3	2	-	-	-	-	-	-	21
6	5	1	-	-	-	-	-	-	22
32	13	19	8	7	1	-	-	-	23
10	4	6	1	1	-	-	-	-	24
33	17	16	2	2	-	2	2	-	25
4	3	1	1	1	-	-	-	-	27
-	-	-	-	-	-	-	-	-	28
9	3	6	1	1	-	-	-	-	29
57	12	45	4	2	2	1	1	-	30
14	1	13	2	1	1	-	-	-	31
14	7	7	-	-	-	-	-	-	32
4	-	4	-	-	-	-	-	-	33
13	4	9	-	-	-	-	-	-	34
9	3	6	-	-	-	-	-	-	36
25	8	17	1	1	-	1	-	1	37
6	2	4	-	-	-	-	-	-	38
4	2	2	-	-	-	-	-	-	39
4	1	3	-	-	-	-	-	-	40
11	2	9	1	-	1	-	-	-	41
16	6	10	-	-	-	-	-	-	42
12	7	5	-	-	-	-	-	-	43
23	12	11	2	2	-	1	1	-	44
-	-	-	-	-	-	-	-	-	45
24	16	8	4	3	1	1	1	-	46
4	3	1	-	-	-	-	-	-	47
18	10	8	2	1	1	-	-	-	48

NOCH: 8. DEUTSCHE ERWERBSTÄTIGE UND ERWERBSTÄTIGE INSGESAMT IM ALTER VON 15 BIS UNTER 65 JAHREN MIT HOECHSTEM ABSCHLUSS

HESSSEN		ERWERBSTAETIGE MIT HOECHSTEM ABSCHLUSS AN EINER BERUFSBILDENDEN SCHULE ODER HOCHSCHULE			DAVON		
SCHL. NR.	HAUPTFACHRICHTUNGSGRUPPE WIRTSCHAFTSGRUPPE				BERUFSFACHSCHULE		
		INSGESAMT	MAENNlich	WEIBlich	INSGESAMT	MAENNlich	WEIBlich
		1	2	3	4	5	6
NOCH: D E U T							
5	GASTRONOMIE, TOURISTIK, SONST. DIENSTLEIST. A.N.G.						
49	INSTALLATION VON HEIZUNGS-, LUEFTUNGS-, KLIMA- UND GESUNDHEITSTECHN. ANLAGEN	29	18	11	18	11	7
50	GH.M.ROHSTF.U.HALBW.,WAREN VERSCH.ART,OAS	41	14	27	20	8	12
51	GH.M.ALT MATERIAL, RESTSTOFFEN	6	3	3	5	2	3
52	GROSSHANDEL MIT NAHRUNGSMITTELN, GETRAENKEN, TABAKWAREN	42	22	20	20	11	9
53	GROSSHANDEL MIT TEXTILIEN, BEKLEIDUNG, SCHUHEN, LEDERWAREN	22	4	18	8	2	6
54	GH.M. METALLWAREN, MOEB., OPT. ERZEUGNISSEN, SCHMUCK USW.	32	9	23	21	5	16
55	GH.M.FAHRZEUGEN, MASCHINEN, TECHN. BEDARF	50	18	32	22	8	14
56	GH.M.PHARMAZEUT.,KOSMET.U.AE.ERZEUGNISSEN	21	5	16	10	2	8
57	GROSSHANDEL MIT PAPIER, SCHREIBWAREN, DRUCKERZEUGNISSEN	9	3	6	4	2	2
58	HANDELSVERMITTLUNG	55	30	25	26	13	13
59	EH.M.NAHRUNGSM. USW., WAREN VERSCH. ART (NAHRUNGSM.)	189	43	146	111	21	90
60	EH.M.TEXTILIEN, BEKLEIDUNG, SCHUHEN, LEDERWAREN	149	17	132	78	6	72
61	EH.M.EINR.GEGENSTAENDEN, ELEKTROTECHN. ERZEUGNISSEN USW.	48	13	35	31	8	23
62	EH.M.PAPIERW., DRUCKERZEUGNISSEN, BUERO-MASCHINEN	22	5	17	13	3	10
63	EH.M.PHARMAZEUT.,KOSMET.U.MEDIZIN. ERZEUGNISSEN USW.	256	8	248	149	3	146
64	EH.M.WAREN VERSCHIEDENER ART (OHNE HAUPTR. NAHRUNGSM.)	135	29	106	78	13	65
65	UEBRIGER EINZELHANDEL	137	53	84	74	29	45
66	EISENBAHNEN	24	18	6	16	11	5
67	DEUTSCHE BUNDESPOST	95	33	62	68	23	45
68	STRASSENVERKEHR, PARKPLAETZE U.-HAEUSER	58	33	25	34	19	15
70	SEE- U. KUESTENSCHIFFFAHRT, SEEHAEFEN	3	2	1	-	-	-
71	LUFTFAHRT, FLUGPLAETZE	254	130	124	112	51	61
72	UEBR. VERKEHR U. NACHRICHTENUEBERMITTLUNG	169	61	108	61	25	36
73	KREDITINSTITUTE	226	88	138	124	45	79
74	VERSICHERUNGSGEWERBE	43	23	20	29	14	15
75	M.D.KREDIT-U.VERS.GEWERBE VERB.TAETIGKEITEN	24	12	12	18	9	9
76	GASTGEWERBE	1 945	1 005	940	1 005	466	539
77	HEIME (OHNE FREMDEN-, ERHOLUNGS- UND FERIENHEIME)	79	23	56	41	9	32
78	WAESCHEREI, REINIGUNG	47	21	26	25	11	14
79	FRISEUR- UND SONST. KOERPERPFLEGEGERWERBE	2 793	584	2 209	1 179	248	931
80	SONSTIGE PERSOENLICHE DIENSTLEISTUNGEN	4	1	3	3	-	3
81	GEBAEUDEREINIGUNG, ABFALLBESEITIGUNG U.A. HYGIENISCHE EINRICHTUNGEN	81	63	18	38	27	11
82	WISSENSCHAFT, FORSCHUNG, UNTERRICHT	176	47	129	68	19	49
83	KULTUR, KUNST, SPORT, UNTERHALTUNG	93	33	60	41	15	26
84	VERLAGSGEWERBE	15	1	14	10	1	9
85	GESUNDHEITS- UND VETERINAERWESEN	354	91	263	210	50	160
86	RECHTS-,WIRTSCH.-U.AE.BERATUNG, DATEN-VERARBEITUNG USW.	80	23	57	39	6	33
87	TECHNISCHE BERATUNG UND PLANUNG	27	3	24	16	-	16
88	WERBUNG	37	11	26	23	9	14
89	VERMOEGENSVERWALTUNG (OHNE BETEILIGUNGS-GESELLSCHAFTEN),SONST. DIENSTLEISTUNGEN FUER UNTERNEHMEN, A.N.G.	2	-	2	1	-	1
90	UEBR. DIENSTLEISTG. F. UNTERNEHMEN, A.N.G.	36	18	18	22	11	11
91	VERMIETUNG BEWEGLICHER SACHEN (OHNE BUCH-, ZEITSCHRIFTEN- UND FILMVERLEIH)	20	4	16	13	3	10
92	GRUNDSTUECKS- UND WOHNUNGSWESEN	39	13	26	19	7	12
93	UEBRIGE DIENSTLEISTUNGEN, A.N.G.	3	2	1	2	1	1
94	ORGANISATIONEN OHNE ERWERBSZWECK, NICHT FUER UNTERNEHMEN TAETIG	82	26	56	44	9	35
95	ORGANISATIONEN OHNE ERWERBSZWECK FUER UNTERNEHMEN TAETIG	16	2	14	10	1	9
96	PRIVATE HAUSHALTE	9	-	9	6	-	6
97	GEBIETSKOERPERSCHAFTEN	313	180	133	192	99	93
98	SOZIALVERSICHERUNG, ARBEITSFOERDERUNG	30	10	20	18	7	11
99	VERTRETUNGEN FREMDER STAATEN, STATIONIERUNGSSTREITKRAEFTE, INTER- UND SUPRANATIONALE ORGANISATIONEN MIT BEHOERDENCHARAKTER	17	9	8	11	4	7
	ZUSAMMEN	9 852	3 541	6 311	5 039	1 775	3 264
6	GESUNDHEITS- UND SOZIALWESEN						
01	LANDWIRTSCHAFT (OHNE ALLGEM. GARTENBAU)	182	50	132	76	15	61
02	ALLGEMEINER GARTENBAU	31	11	20	13	3	10
03	GEWERBL. GAERTNEREI UND TIERHALTUNG	37	8	29	15	1	14
04	FORSTWIRTSCHAFT	10	7	3	4	4	-
05	FISCHEREI, FISCHZUCHT	6	4	2	1	-	1
06	ELEKTRIZITAETS-, GAS-, FERNWAERME- UND WASSERVERSORGUNG	69	34	35	28	13	15
07	KOHLENBERGBAU	4	2	2	1	-	1
08	ERZBERGBAU, GEWINNUNG VON SPALT- UND BRUTSTOFFHALTIGEN ERZEN	2	-	2	-	-	-
09	GEWINNUNG VON ERDOEL, ERDGAS	1	-	1	-	-	-
10	UEBRIGER BERGBAU, TORFGewinnung	10	8	2	3	2	1
11	CHEMISCHE INDUSTRIE (OH. HERSTELLUNG VON CHEMIEFASERN)	1 845	944	901	409	102	307
12	HERSTELLUNG VON CHEMIEFASERN	10	8	2	3	2	1

AN BERUFSBILDENDEN SCHULEN ODER HOCHSCHULEN NACH HAUPTFACHRICHTUNGSGRUPPEN, WIRTSCHAFTSGRUPPEN UND ART DES ABSCHLUSSES

HESSEN

(SP. 1 BIS 3)

FACHSCHULE			FACHHOCHSCHULE			HOCHSCHULE			SCHL. NR.
INSGESAMT	MAENNLICH	WEIBLICH	INSGESAMT	MAENNLICH	WEIBLICH	INSGESAMT	MAENNLICH	WEIBLICH	
7	8	9	10	11	12	13	14	15	

S C H E									5
11	7	4	-	-	-	-	-	-	49
19	5	14	2	1	1	-	-	-	50
1	1	-	-	-	-	-	-	-	51
21	11	10	-	-	-	1	-	-	52
13	2	11	1	-	1	-	-	-	53
10	3	7	1	1	-	-	-	-	54
24	8	16	2	2	-	2	-	-	55
8	1	7	2	1	1	1	1	-	56
5	1	4	-	-	-	-	-	-	57
28	16	12	1	1	-	-	-	-	58
75	20	55	2	2	-	1	-	-	59
67	10	57	4	1	3	-	-	-	60
15	5	10	2	-	2	-	-	-	61
9	2	7	-	-	-	-	-	-	62
107	5	102	-	-	-	-	-	-	63
54	14	40	3	2	1	-	-	-	64
58	19	39	4	4	-	1	1	-	65
7	6	1	1	1	-	-	-	-	66
25	9	16	1	1	1	1	1	-	67
20	12	8	4	2	2	-	-	-	68
2	2	-	1	1	1	-	-	-	70
103	60	43	30	17	13	9	2	-	71
66	24	42	34	11	23	8	1	-	72
82	33	49	13	8	5	7	2	-	73
12	7	5	1	1	-	1	1	-	74
6	3	3	-	-	-	-	-	-	75
779	439	340	119	81	38	42	19	23	76
36	12	24	2	2	-	-	-	-	77
21	9	12	1	1	-	-	-	-	78
1 614	336	1 278	-	-	-	-	-	-	79
1	1	-	-	-	-	-	-	-	80
42	36	6	1	-	1	-	-	-	81
89	23	66	8	1	7	11	4	7	82
49	16	33	2	2	-	1	-	1	83
5	-	5	-	-	-	-	-	-	84
129	31	98	10	8	2	5	2	3	85
28	8	20	9	7	2	4	2	2	86
10	3	7	1	-	1	-	-	-	87
12	1	11	2	1	1	-	-	-	88
1	-	1	-	-	-	-	-	-	89
13	7	6	1	-	1	-	-	-	90
6	1	5	1	-	1	-	-	-	91
16	3	13	3	2	1	1	1	-	92
1	1	-	-	-	-	-	-	-	93
34	15	19	3	2	1	1	-	1	94
6	1	5	-	-	-	-	-	-	95
3	-	3	-	-	-	-	-	-	96
108	74	34	10	7	3	3	-	3	97
11	2	9	1	1	-	-	-	-	98
4	3	1	1	1	-	1	1	-	99
4 383	1 524	2 859	321	198	123	109	44	65	6
72	17	55	14	5	9	20	13	7	01
12	4	8	2	1	1	4	3	1	02
19	4	15	-	-	-	3	3	-	03
2	1	1	1	-	1	3	2	1	04
-	-	-	-	-	-	5	4	1	05
25	13	12	6	4	2	10	4	6	06
-	-	-	1	-	1	2	2	-	07
1	-	1	-	-	-	1	-	1	08
1	-	1	-	-	-	-	-	-	09
4	3	1	1	1	-	2	2	-	10
475	126	349	51	23	28	910	693	217	11
2	1	1	1	1	-	4	4	-	12

NOCH: 8. DEUTSCHE ERWERBSTÄTIGE UND ERWERBSTÄTIGE INSGESAMT IM ALTER VON 15 BIS UNTER 65 JAHREN MIT HOECHSTEM ABSCHLUSS

HESSSEN

SCHL. NR.	HAUPTFACHRICHTUNGSGRUPPE WIRTSCHAFTSGRUPPE	ERWERBSTÄTIGE MIT HOECHSTEM ABSCHLUSS AN EINER BERUFSBILDENDEN SCHULE ODER HOCHSCHULE						DAVON		
					BERUFSFACHSCHULE					
		INSGESAMT	MAENNlich	WEIBlich	INSGESAMT	MAENNlich	WEIBlich			
		1	2	3	4	5	6			
NOCH: D E U T										
6	GESUNDHEITS- UND SOZIALWESEN									
13	MINERALÖLVERARBEITUNG	7	3	4	3	1	2			
14	HERSTELLUNG VON KUNSTSTOFF- U. GUMMIWAREN	175	69	106	82	24	58			
15	GEWINNUNG VON STEINEN UND ERDEN	7	5	2	1	1	-			
16	VERARBEITUNG VON STEINEN UND ERDEN (OHNE HERSTELLUNG VON SCHLEIFMITTELN)	42	19	23	19	5	14			
17	FEINKERAMIK, HERSTELLUNG VON SCHLEIF- MITTELN, HERSTELLUNG UND VERARBEITUNG VON GLAS	32	8	24	11	3	8			
18	HOCHOFEN-, STAHL- UND WARMWALZWERKE (OHNE HERSTELLUNG VON STAHLROHREN), NE-METALL- ERZEUGUNG, NE-METALLHALBZEUGWERKE	19	10	9	7	3	4			
19	GIesserei	33	15	18	11	4	7			
20	ZIEHEREIEN, KALTWALZWERKE, HERSTELLUNG VON STAHLROHREN	5	1	4	3	1	2			
21	SCHMIEDE-, PRESS- U. HAMMERWERKE, STAHL- VERFORMUNG, OBERFLÄCHENVEREDLUNG, HÄRTUNG, MECHANIK, A.N.G.	60	24	36	28	10	18			
22	STAHL- UND LEICHTMETALLBAU	47	25	22	17	7	10			
23	MASCHINENBAU	272	131	141	97	23	74			
24	HERSTELLUNG VON BÜROMASCHINEN, DATEN- VERARBEITUNGSGERÄTEN UND -EINRICHTUNGEN REPARATUR VON HAUSHALTSNAEH- U.-SCHREIB- MASCHINEN	62	29	33	15	2	13			
25	HERSTELLUNG VON KRAFTWAGEN U. DEREN TEILEN	211	126	85	72	28	44			
26	STRASSENFAHRZEUGBAU (OH.H.V.KRAFTWAGEN)	1	1	-	-	-	-			
27	SCHIFFBAU, LUFT- U. RAUMFAHRZEUGBAU	17	12	5	4	3	1			
28	SCHIENENFAHRZEUGBAU	3	1	2	1	1	-			
29	REPARATUR VON KRAFTFAHRZEUGEN, FAHR- RAEDERN, LACKIERUNG	65	38	27	30	17	13			
30	ELEKTROTECHNIK; REP. V. HAUSHALTSGERÄTEN	467	170	297	184	34	150			
31	FEINMECHANIK, OPTIK, H.V.UHREN USW.	576	324	252	231	106	125			
32	HERSTELLUNG V. EISEN-, BLECH-U. METALLWAREN	87	30	57	43	11	32			
33	HERSTELLUNG V. MUSIKINSTRUMENTEN, SPIELWAREN, FUELLHALTERN USW.	31	8	23	10	2	8			
34	HOLZBE- UND -VERARBEITUNG (OH. MOEBEL- POLSTEREI U. AE.) USW.	111	58	53	47	18	29			
35	MOEBELPOLSTEREI, H.V.MATRATZEN	1	-	1	1	-	1			
36	PAPIERERZEUGUNG U. -VERARBEITUNG	59	21	38	25	6	19			
37	DRUCKEREI, VERVIELFÄLTIGUNG	208	64	144	73	17	56			
38	LEDERERZEUGUNG U. -VERARBEITUNG (OHNE HERSTELLUNG VON SCHUHEN)	32	4	28	17	2	15			
39	HERSTELLUNG VON SCHUHEN; REPARATUR VON SCHUHEN USW.	34	24	10	12	6	6			
40	TEXTILGEWERBE	55	17	38	24	5	19			
41	BEKLEIDUNGSGEWERBE	103	10	93	57	4	53			
42	FLEISCHEREI	77	29	48	38	10	28			
43	GETRAENKEHERSTELLUNG	23	12	11	4	-	4			
44	ERNAEHRUNGSGEWERBE (OHNE FLEISCHEREI, GE- TRAENKEHERSTELLUNG)	232	72	160	112	22	90			
45	TABAKVERARBEITUNG	1	-	1	1	-	1			
46	BAUHAUPTGEWERBE (OH. ZIMMEREI, DACH- DECKEREI)	239	160	79	92	56	36			
47	ZIMMEREI, DACHDECKEREI	43	31	12	16	10	6			
48	AUSBAUGEWERBE (OHNE INSTALLATION VON HEIZUNGS- U. AEHNlichen ANLAGEN)	180	103	77	77	43	34			
49	INSTALLATION VON HEIZUNGS-, LUEFTUNGS-, KLIMA- UND GESUNDHEITSTECHN. ANLAGEN	97	56	41	37	16	21			
50	GH.M.ROHSTF.U. HALBW. WAREN VERSCH. ART, OAS	119	40	79	44	12	32			
51	GH.M. ALTMATERIAL, RESTSTOFFEN	10	6	4	5	2	3			
52	GROSSHANDEL MIT NAHRUNGSMITTELN, GETRAEN- KEN, TABAKWAREN	72	15	57	33	3	30			
53	GROSSHANDEL MIT TEXTILIEN, BEKLEIDUNG, SCHUHEN, LEDERWAREN	38	7	31	14	3	11			
54	GH.M. METALLWAREN, MOEB., OPT. ERZEUGNISSEN, SCHMUCK USW.	74	27	47	34	8	26			
55	GH.M. FAHRZEUGEN, MASCHINEN, TECHN. BEDARF	124	49	75	40	6	34			
56	GH.M. PHARMAZEUT., KOSMET. U. AE. ERZEUGNISSEN	153	63	90	41	11	30			
57	GROSSHANDEL MIT PAPIER, SCHREIBWAREN, DRUCKERZEUGNISSEN	26	6	20	13	3	10			
58	HANDELSVERMITTLUNG	117	44	73	27	9	18			
59	EH.M. NAHRUNGSM. USW., WAREN VERSCH. ART (NAHRUNGSM.)	318	50	268	166	17	149			
60	EH.M. TEXTILIEN, BEKLEIDUNG, SCHUHEN, LEDERWAREN	315	32	283	130	11	119			
61	EH.M. EINR. GEGENSTÄNDEN, ELEKTROTECHN. ERZEUGNISSEN USW.	142	35	107	56	10	46			
62	EH.M. PAPIERW., DRUCKERZEUGNISSEN, BÜERO- MASCHINEN	81	15	66	24	3	21			
63	EH.M. PHARMAZEUT., KOSMET. U. MEDIZIN. ER- ZEUGNISSEN USW.	5 059	1 407	3 652	607	19	588			
64	EH.M. WAREN VERSCHIEDENER ART (OHNE HAUPTR. NAHRUNGSM.)	175	26	149	84	9	75			
65	UEBRIGER EINZELHANDEL	360	121	239	147	41	106			
66	EISENBAHNEN	75	60	15	20	13	7			
67	DEUTSCHE BUNDESPOST	355	103	252	174	30	144			
68	STRASSENVERKEHR, PARKPLÄTZE U. -HAEUSER	134	61	73	47	17	30			
69	BINNENSCHIFFFAHRT, -WASSERSTRASSEN, -HAEFEN	3	1	2	1	-	1			
70	SEE- U. KUESTENSCHIFFFAHRT, SEEHAEFEN	1	1	-	-	-	-			

AN BERUFSBILDENDEN SCHULEN ODER HOCHSCHULEN NACH HAUPTFACHRICHTUNGSGRUPPEN, WIRTSCHAFTSGRUPPEN UND ART DES ABSCHLUSSES

												HESSEN
(SP. 1 BIS 3)												!
FACHSCHULE			!	FACHHOCHSCHULE			!	HOCHSCHULE			!	SCHL.
INSGESAMT	MAENNLICH	WEIBLICH	!	INSGESAMT	MAENNLICH	WEIBLICH	!	INSGESAMT	MAENNLICH	WEIBLICH	!	NR.
7	8	9	!	10	12	12	!	13	14	15	!	!
S C H E												!
												6
2	-	2		1	1	-		1	1			13
56	22	34		12	6	6		25	17			14
4	2	2		-	-	-		2	2			15
11	6	5		2	2	-		10	6			16
15	1	14		1	1	-		5	3			17
5	4	1		4	1	3		3	2			18
14	4	10		-	-	-		8	7			19
-	-	-		-	-	-		2	-			20
23	8	15		2	1	1		7	5			21
20	10	10		5	4	1		5	4			22
72	28	44		36	30	6		67	50			23
17	8	9		12	8	4		18	11			24
61	31	30		22	21	1		56	46			25
-	-	-		-	-	-		1	1			26
5	3	2		2	1	1		6	5			27
2	-	2		-	-	-		-	-			28
18	9	9		5	3	2		12	9			29
149	50	99		68	41	27		66	45			30
232	144	88		23	15	8		90	59			31
20	6	14		5	2	3		19	11			32
13	2	11		4	2	2		4	2			33
43	23	20		10	7	3		11	10			34
-	-	-		-	-	-		-	-			35
21	5	16		4	2	2		9	8			36
67	15	52		24	12	12		44	20			37
13	2	11		1	-	1		1	-			38
9	7	2		1	1	-		12	10			39
19	4	15		8	5	3		4	3			40
36	2	34		5	2	3		5	2			41
25	10	15		-	-	-		14	9			42
11	5	6		2	2	-		6	5			43
57	16	41		12	7	5		51	27			44
-	-	-		-	-	-		-	-			45
61	35	26		24	18	6		62	51			46
19	13	6		1	1	-		7	7			47
79	44	35		14	8	6		10	8			48
38	23	15		9	6	3		13	11			49
42	12	30		13	3	10		20	13			50
1	1	-		2	2	-		2	1			51
25	5	20		5	3	2		9	4			52
13	1	12		3	-	3		8	3			53
20	6	14		10	7	3		10	6			54
38	13	25		18	10	8		28	20			55
50	17	33		5	2	3		57	33			56
9	1	8		-	-	-		4	2			57
63	21	42		9	4	5		18	10			58
102	16	86		15	4	11		35	13			59
127	8	119		29	4	25		29	9			60
46	7	39		17	6	11		23	12			61
32	2	30		13	3	10		12	7			62
809	26	783		13	2	11		3 630	1 360			63
53	7	46		16	3	13		22	7			64
133	39	94		36	18	18		44	23			65
26	20	6		7	7	-		22	20			66
105	27	78		37	24	13		39	22			67
44	14	30		14	9	5		29	21			68
1	-	1		-	-	-		1	1			69
1	1	-		-	-	-		-	-			70

NOCH: 8. DEUTSCHE ERWERBSTÄTIGE UND ERWERBSTÄTIGE INSGESAMT IM ALTER VON 15 BIS UNTER 65 JAHREN MIT HOECHSTEM ABSCHLUSS

HAUPTFACHRICHTUNGSGRUPPE		ERWERBSTAETIGE MIT HOECHSTEM ABSCHLUSS AN EINER BERUFSBILDENDEN SCHULE ODER HOCHSCHULE						DAVON		
WIRTSCHAFTSGRUPPE		BERUFSFACHSCHULE								
SCHL. NR.		INSGESAMT	MAENNlich	WEIBlich	INSGESAMT	MAENNlich	WEIBlich			
		1	2	3	4	5	6			
NOCH: D E U T										
6	GESUNDHEITS- UND SOZIALWESEN									
71	LUFTFAHRT, FLUGPLAETZE	231	83	148	61	15	46			
72	UEBR. VERKEHR U. NACHRICHTENUEBERMITTLUNG	172	72	100	58	22	36			
73	KREDITINSTITUTE	435	111	324	158	13	145			
74	VERSICHERUNGSGEWERBE	141	47	94	43	6	37			
75	M.D.KREDIT-U.VERS.GEWERBE VERB.TAETIGKEITEN	73	20	53	22	4	18			
76	GASTGEWERBE	505	112	393	202	32	170			
77	HEIME (OHNE FREMDEN-, ERHOLUNGS- UND FERIENHEIME)	3 726	802	2 924	991	111	880			
78	WAESCHEREI, REINIGUNG	39	9	30	19	3	16			
79	FRISEUR- UND SONST. KOERPERPFLEGEGERWERBE	167	14	153	80	4	76			
80	SONSTIGE PERSOENLICHE DIENSTLEISTUNGEN	19	5	14	9	1	8			
81	GEBAEUDEREINIGUNG, ABFALLBESEITIGUNG U.A. HYGIENISCHE EINRICHTUNGEN	83	26	57	35	7	28			
82	WISSENSCHAFT, FORSCHUNG, UNTERRICHT	7 428	1 203	6 225	1 001	38	963			
83	KULTUR, KUNST, SPORT, UNTERHALTUNG	313	102	211	71	20	51			
84	VERLAGSGEWERBE	112	19	93	26	1	25			
85	GESUNDHEITS- UND VETERINAERWESEN	39 100	15 632	23 468	8 725	1 065	7 660			
86	RECHTS-, WIRTSCH.-U.AE.BERATUNG, DATEN-VERARBEITUNG USW.	457	121	336	128	10	118			
87	TECHNISCHE BERATUNG UND PLANUNG	203	78	125	39	10	29			
88	WERBUNG	128	23	105	38	3	35			
89	VERMOEGENSVERWALTUNG (OHNE BETEILIGUNGS-GESELLSCHAFTEN),SONST. DIENSTLEISTUNGEN FUER UNTERNEHMEN, A.N.G.	22	5	17	7	1	6			
90	UEBR. DIENSTLEISTG. F. UNTERNEHMEN, A.N.G.	90	33	57	22	8	14			
91	VERMIETUNG BEWEGLICHER SACHEN (OHNE BUCH-, ZEITSCHRIFTEN- UND FILMVERLEIH)	33	11	22	8	1	7			
92	GRUNDSTUECKS- UND WOHNUNGSWESEN	101	23	78	29	4	25			
93	UEBRIGE DIENSTLEISTUNGEN, A.N.G.	8	4	4	2	1	1			
94	ORGANISATIONEN OHNE ERWERBSZWECK, NICHT FUER UNTERNEHMEN TAETIG	2 655	774	1 881	359	54	305			
95	ORGANISATIONEN OHNE ERWERBSZWECK FUER UNTERNEHMEN TAETIG	90	27	63	31	4	27			
96	PRIVATE HAUSHALTE	101	3	98	45	1	44			
97	GEBIETSKOERPERNSCHAFTEN	4 437	1 831	2 606	632	158	474			
98	SOZIALVERSICHERUNG, ARBEITSFOERDERUNG	464	114	350	128	7	121			
99	VERTRETUNGEN FREMDER STAATEN, STATIO-NIERUNGSSSTREITKRAEFTE, INTER- UND SUPRA-NATIONALE ORGANISATIONEN MIT BEHOERDEN-CHARAKTER	85	35	50	28	9	19			
	ZUSAMMEN	75 090	26 294	48 796	16 759	2 483	14 276			
7	ERZIEHUNGS- UND BILDUNGSWESEN. THEOLOGIE									
01	LANDWIRTSCHAFT (OHNE ALLGEM. GARTENBAU)	131	44	87	43	8	35			
02	ALLGEMEINER GARTENBAU	20	9	11	5	-	5			
03	GEWERBL. GAERTNEREI UND TIERHALTUNG	33	5	28	10	2	8			
04	FORSTWIRTSCHAFT	4	2	2	1	-	1			
05	FISCHEREI, FISCHZUCHT	2	1	1	1	-	1			
06	ELEKTRIZITAETS-, GAS-, FERNWAERME- UND WASSERVERSORGUNG	66	39	27	7	4	3			
07	KOEHLENBERGBAU	2	2	-	-	-	-			
08	ERZBERGBAU, GEWINNUNG VON SPALT- UND BRUTSTOFFHALTIGEN ERZEN	3	1	2	1	-	1			
10	UEBRIGER BERGBAU, TORFGEWINNUNG	11	8	3	1	1	-			
11	CHEMISCHE INDUSTRIE (OH. HERSTELLUNG VON CHEMIEFASERN)	498	262	236	51	10	41			
12	HERSTELLUNG VON CHEMIEFASERN	7	5	2	1	1	-			
13	MINERALOELVERARBEITUNG	6	2	4	1	-	1			
14	HERSTELLUNG VON KUNSTSTOFF- U. GUMMIWAREN	113	63	50	15	2	13			
15	GEWINNUNG VON STEINEN UND ERDEN	7	4	3	1	-	1			
16	VERARBEITUNG VON STEINEN UND ERDEN (OHNE HERSTELLUNG VON SCHLEIFMITTELN)	25	18	7	7	5	2			
17	FEINKERAMIK, HERSTELLUNG VON SCHLEIF-MITTELN, HERSTELLUNG UND VERARBEITUNG VON GLAS	34	18	16	7	2	5			
18	HOCHOFEN-, STAHL- UND WARMWALZWERKE (OHNE HERSTELLUNG VON STAHLROHREN), NE-METALL-ERZEUGUNG, NE-METALLHALBZEUGWERKE	11	8	3	2	-	2			
19	GIesserei	18	14	4	4	1	3			
20	ZIEHEREIEN, KALTWALZWERKE, HERSTELLUNG VON STAHLROHREN	4	3	1	-	-	-			
21	SCHMIEDE-, PRESS- U. HAMMERWERKE, STAHL-VERFORMUNG, OBERFLAECHENVEREDLUNG, HAERTUNG, MECHANIK, A.N.G.	26	8	18	5	-	5			
22	STAHL- UND LEICHTMETALLBAU	37	23	14	2	-	2			
23	MASCHINENBAU	235	137	98	17	3	14			
24	HERSTELLUNG VON BUEROMASCHINEN, DATEN-VERARBEITUNGSGERAETEN UND -EINRICHTUNGEN REPARATUR VON HAUSHALTSNAEH- U.-SCHREIB-MASCHINEN	99	55	44	5	1	4			
25	HERSTELLUNG VON KRAFTWAGEN U. DEREN TEILEN	178	132	46	21	10	11			
27	SCHIFFBAU, LUFT- U. RAUMFAHRZEUGBAU	18	11	7	-	-	-			
28	SCHIENENFAHRZEUGBAU	4	4	-	-	-	-			
29	REPARATUR VON KRAFTFAHRZEUGEN, FAHR-RAEDERN, LACKIERUNG	40	22	18	6	2	4			
30	ELEKTROTECHNIK; REP. V. HAUSHALTSGERAETEN	401	196	205	66	12	54			
31	FEINMECHANIK, OPTIK, H.V.UHREN USW.	132	58	74	26	1	25			
32	HERSTELLUNG V.EISEN-,BLECH-U.METALLWAREN	70	42	28	10	2	8			
33	HERSTELLUNG V. MUSIKINSTRUMENTEN, SPIELWAREN, FUELLHALTERN USW.	31	7	24	8	-	8			

AN BERUFSBILDENDEN SCHULEN ODER HOCHSCHULEN NACH HAUPTFACHRICHTUNGSGRUPPEN, WIRTSCHAFTSGRUPPEN UND ART DES ABSCHLUSSES

HESSEN

(SP. 1 BIS 3)

FACHSCHULE			FACHHOCHSCHULE			HOCHSCHULE			SCHL. NR.
INSGESAMT	MAENNlich	WEIBlich	INSGESAMT	MAENNlich	WEIBlich	INSGESAMT	MAENNlich	WEIBlich	
7	8	9	10	12	12	13	14	15	

S C H E

94	26	68	28	8	20	48	34	14	71
53	12	41	25	15	10	36	23	13	72
138	28	110	62	28	34	77	42	55	73
44	9	35	17	11	6	37	21	16	74
30	5	25	9	6	3	12	5	7	75
197	32	165	49	22	27	57	26	31	76
2 000	386	1 614	600	240	360	135	65	70	77
13	3	10	2	-	2	5	3	2	78
62	6	56	9	-	9	16	4	12	79
4	-	4	3	2	1	3	2	1	80
26	12	14	6	3	3	16	4	12	81
3 939	189	3 750	931	154	777	1 557	822	735	82
103	26	77	54	19	35	85	37	48	83
32	-	32	12	1	11	42	17	25	84
12 341	2 429	9 912	577	142	435	17 457	11 996	5 461	85
130	20	110	65	21	44	134	70	64	86
76	15	61	43	26	17	45	27	18	87
48	4	44	20	8	12	22	8	14	88
8	-	8	1	1	-	6	3	3	89
29	8	21	14	7	7	25	10	15	90
14	4	10	6	2	4	5	4	1	91
40	4	36	14	7	7	18	8	10	92
3	1	2	2	1	1	1	1	-	93
1 016	208	808	987	393	594	293	119	174	94
27	4	23	12	8	4	20	11	9	95
46	1	45	6	-	6	4	1	3	96
1 166	381	785	1 559	646	913	1 080	646	434	97
105	14	91	52	18	34	179	75	104	98
25	10	15	7	3	4	25	13	12	99
25 399	4 792	20 607	5 830	2 148	3 682	27 102	16 871	10 231	
36	11	25	6	2	4	46	23	23	01
2	1	1	-	-	-	13	8	5	02
11	2	9	2	-	2	10	1	9	03
1	-	1	-	-	-	2	2	-	04
1	1	-	-	-	-	-	-	-	05
12	7	5	7	5	2	40	23	17	06
-	-	-	-	-	-	2	2	-	07
-	-	-	-	-	-	2	1	1	08
-	-	-	2	1	1	8	6	2	10
45	12	33	31	16	15	371	224	147	11
-	-	-	-	-	-	6	4	2	12
-	-	-	2	-	2	3	2	1	13
18	7	11	5	4	1	75	50	25	14
2	1	1	1	1	-	3	2	1	15
4	2	2	-	-	-	14	11	3	16
5	2	3	1	1	-	21	13	8	17
1	-	1	-	-	-	8	8	-	18
1	1	-	-	-	-	13	12	1	19
-	-	-	-	-	-	4	3	1	20
3	1	2	2	1	1	16	6	10	21
4	2	2	-	-	-	31	21	10	22
30	13	17	15	9	6	173	112	61	23
6	2	4	6	4	2	82	48	34	24
22	18	4	12	7	5	123	97	26	25
3	2	1	1	1	-	14	8	6	27
-	-	-	-	-	-	4	4	-	28
7	4	3	2	1	1	25	15	10	29
54	17	37	31	19	12	250	148	102	30
20	4	16	6	2	4	80	51	29	31
11	3	8	7	5	2	42	32	10	32
5	1	4	2	-	2	16	6	10	33

NOCH: 8. DEUTSCHE ERWERBSTÄTIGE UND ERWERBSTÄTIGE INSGESAMT IM ALTER VON 15 BIS UNTER 65 JAHREN MIT HÖCHSTEM ABSCHLUSS

HESSEN

SCHL. NR.	HAUPTFACHRICHTUNGSGRUPPE WIRTSCHAFTSGRUPPE	ERWERBSTÄTIGE MIT HOECHSTEM ABSCHLUSS AN EINER BERUFSBILDENDEN SCHULE ODER HOCHSCHULE			DAVON BERUFSFACHSCHULE		
		INSGESAMT	MAENNlich	WEIBlich	INSGESAMT	MAENNlich	WEIBlich
1	2	3	4	5	6		
NOCH: D E U T							
7	ERZIEHUNGS- UND BILDUNGSWESEN. THEOLOGIE						
34	HOLZBE- UND -VERARBEITUNG (OH. MOEBEL- POLSTEREI U. AE.) USW.	101	60	41	19	6	13
35	MOEBELPOLSTEREI, H.V.MATRATZEN	5	3	2	2	1	1
36	PAPIERERZEUGUNG U. -VERARBEITUNG	40	17	23	10	1	9
37	DRUCKEREI, VERVIELFÄLTIGUNG	226	127	99	20	6	14
38	LEDERERZEUGUNG U.-VERARBEITUNG (OHNE HERSTELLUNG VON SCHUHEN)	16	8	8	5	2	3
39	HERSTELLUNG VON SCHUHEN; REPARATUR VON SCHUHEN USW.	5	-	5	1	-	1
40	TEXTILGEWERBE	40	12	28	7	1	6
41	BEKLEIDUNGSGEWERBE	53	6	47	14	-	14
42	FLEISCHEREI	48	18	30	12	3	9
43	GETRAENKEHERSTELLUNG	16	6	10	2	-	2
44	ERNAEHRUNGSGEWERBE (OHNE FLEISCHEREI, GE- TRAENKEHERSTELLUNG)	118	44	74	26	4	22
45	TABAKVERARBEITUNG	1	1	-	-	-	-
46	BAUHAUPTGEWERBE (OH. ZIMMEREI, DACH - DECKEREI)	179	132	47	18	6	12
47	ZIMMEREI, DACHDECKEREI	22	15	7	3	2	1
48	AUSBAUGEWERBE (OHNE INSTALLATION VON HEIZUNGS- U. AEHNLICHEN ANLAGEN)	105	59	46	15	7	8
49	INSTALLATION VON HEIZUNGS-, LUEFTUNGS-, KLIMA- UND GESUNDHEITSTECHN. ANLAGEN	51	31	20	9	3	6
50	GH.M.ROHSTF.U.HALBW.,WAREN VERSCH.ART,OAS	91	38	53	19	5	14
51	GH.M.ALTMATERIAL, RESTSTOFFEN	1	-	1	-	-	-
52	GROSSHANDEL MIT NAHRUNGSMITTELN, GETRAEN- KEN, TABAKWAREN	57	24	33	11	1	10
53	GROSSHANDEL MIT TEXTILIEN, BEKLEIDUNG, SCHUHEN, LEDERWAREN	26	9	17	3	1	2
54	GH.M. METALLWAREN, MOEB., OPT. ERZEUGNISSEN, SCHMUCK USW.	67	25	42	7	-	7
55	GH.M.FAHRZEUGEN, MASCHINEN, TECHN. BEDARF	144	65	79	13	4	9
56	GH.M.PHARMAZEUT.,KOSMET.U.AE.ERZEUGNISSEN	36	12	24	4	1	3
57	GROSSHANDEL MIT PAPIER, SCHREIBWAREN, DRUCKERZEUGNISSEN	20	8	12	3	-	3
58	HANDELSVERMITTLUNG	101	47	54	10	2	8
59	EH.M.NAHRUNGSM. USW., WAREN VERSCH. ART (NAHRUNGSM.)	226	61	165	49	1	48
60	EH.M.TEXTILIEN, BEKLEIDUNG, SCHUHEN, LEDERWAREN	212	29	183	44	2	42
61	EH.M.EINR.GEGENSTAENDEN, ELEKTROTECHN. ERZEUGNISSEN USW.	108	38	70	15	3	12
62	EH.M.PAPIERW., DRUCKERZEUGNISSEN, BUERO- MASCHINEN	117	46	71	8	2	6
63	EH.M.PHARMAZEUT.,KOSMET.U.MEDIZIN. ER- ZEUGNISSEN USW.	84	8	76	17	-	17
64	EH.M.WAREN VERSCHIEDENER ART (OHNE HAUPTR. NAHRUNGSM.)	112	22	90	25	1	24
65	UEBRIGER EINZELHANDEL	274	103	171	47	8	39
66	EISENBAHNEN	61	51	10	8	7	1
67	DEUTSCHE BUNDESPOST	206	94	112	47	8	39
68	STRASSENVERKEHR, PARKPLAETZE U.-HAEUSER	118	84	34	14	10	4
69	BINNENSCHIFFFAHRT,-WASSERSTRASSEN,-HAEFEN	1	1	-	1	1	-
71	LUFTFAHRT, FLUGPLAETZE	273	112	161	19	5	14
72	UEBR. VERKEHR U. NACHRICHTENUEBERMITTLUNG	146	65	81	14	3	11
73	KREDITINSTITUTE	560	229	331	43	6	37
74	VERSICHERUNGSGEWERBE	190	117	73	13	2	11
75	M.D.KREDIT-U.VERS.GEWERBE VERB.TAETIGKEITEN	104	55	49	7	1	6
76	GASTGEWERBE	348	91	257	87	12	75
77	HEIME (OHNE FREMDEN-, ERHOLUNGS- UND FERIENHEIME)	1 143	332	811	199	15	184
78	WAESCHEREI, REINIGUNG	34	3	31	14	-	14
79	FRISEUR- UND SONST. KOERPERPFLEGEGERWERBE	65	10	55	17	1	16
80	SONSTIGE PERSOENLICHE DIENSTLEISTUNGEN	25	8	17	4	1	3
81	GEBAEUDEREINIGUNG, ABFALLBESEITIGUNG U.A. HYGIENISCHE EINRICHTUNGEN	38	19	19	5	-	5
82	WISSENSCHAFT, FORSCHUNG, UNTERRICHT	43 999	19 344	24 655	998	45	953
83	KULTUR, KUNST, SPORT, UNTERHALTUNG	805	377	428	56	17	39
84	VERLAGSGEWERBE	190	88	102	10	-	10
85	GESUNDHEITS- UND VETERINAERWESEN	1 932	349	1 583	416	11	405
86	RECHTS-,WIRTSCH.-U.AE.BERATUNG, DATEN- VERARBEITUNG USW.	549	228	321	25	2	23
87	TECHNISCHE BERATUNG UND PLANUNG	163	59	104	13	1	12
88	WERBUNG	133	45	88	15	3	12
89	VERMOEGENSVERWALTUNG (OHNE BETEILIGUNGS- GESELLSCHAFTEN),SONST. DIENSTLEISTUNGEN FUER UNTERNEHMEN, A.N.G.	14	3	11	1	-	1
90	UEBR. DIENSTLEISTG. F. UNTERNEHMEN, A.N.G.	140	54	86	8	1	7
91	VERMIETUNG BEWEGLICHER SACHEN (OHNE BUCH-, ZEITSCHRIFTEN- UND FILMVERLEIH)	17	3	14	1	-	1
92	GRUNDSTUECKS- UND WOHNUNGSWESEN	92	36	56	11	3	8
93	UEBRIGE DIENSTLEISTUNGEN, A.N.G.	13	9	4	-	-	-
94	ORGANISATIONEN OHNE ERWERBSZWECK, NICHT FUER UNTERNEHMEN TAETIG	5 080	3 458	1 622	183	29	154
95	ORGANISATIONEN OHNE ERWERBSZWECK FUER UNTERNEHMEN TAETIG	78	40	38	4	-	4
96	PRIVATE HAUSHALTE	72	4	68	25	1	24
97	GEBIETSKOERPERNSCHAFTEN	2 389	1 259	1 130	220	29	191
98	SOZIALVERSICHERUNG, ARBEITSFOERDERUNG	156	65	91	17	1	16

AN BERUFSBILDENDEN SCHULEN ODER HOCHSCHULEN NACH HAUPTFACHRICHTUNGSGRUPPEN, WIRTSCHAFTSGRUPPEN UND ART DES ABSCHLUSSES

HESSEN

(SP. 1 BIS 3)

FACHSCHULE			FACHHOCHSCHULE			HOCHSCHULE			SCHL. NR.
INSGESAMT	MAENNlich	WEIBlich	INSGESAMT	MAENNlich	WEIBlich	INSGESAMT	MAENNlich	WEIBlich	
7	8	9	10	12	12	13	14	15	

S C H E

16	8	8	10	4	6	56	42	14	34
-	-	-	2	1	1	1	1	-	35
6	2	4	1	1	-	23	13	10	36
33	12	21	11	6	5	162	103	59	37
1	-	1	2	2	-	8	4	4	38
1	-	1	-	-	-	3	-	3	39
9	-	9	2	1	1	22	10	12	40
14	-	14	4	1	3	21	5	16	41
15	5	10	-	-	-	21	10	11	42
2	1	1	2	-	2	10	5	5	43
27	9	18	5	2	3	60	29	31	44
-	-	-	-	-	-	1	1	-	45
26	13	13	14	12	2	121	101	20	46
7	3	4	-	-	-	12	10	2	47
25	7	18	5	1	4	60	44	16	48
12	6	6	4	3	1	26	19	7	49
14	3	11	2	-	2	56	30	26	50
11	2	9	1	-	1	1	21	1	51
3	-	3	4	1	3	34	7	13	52
10	-	10	4	4	-	16	21	9	53
21	4	17	3	-	3	46	57	25	54
6	-	6	2	1	1	107	10	50	55
3	1	2	3	1	2	24	6	14	56
22	4	18	9	6	3	11	35	5	57
60	11	49	14	2	12	60	47	25	58
60	4	56	16	3	13	103	20	56	59
20	4	16	13	8	5	92	23	72	60
19	4	15	2	-	2	60	40	37	61
20	1	19	5	-	5	88	7	48	62
33	4	29	3	1	2	42	16	35	63
40	7	33	20	6	14	51	82	35	64
13	13	-	11	9	2	167	22	85	65
41	8	33	17	9	8	29	69	7	66
17	9	8	7	3	4	101	62	32	67
-	-	-	-	-	-	80	-	18	68
42	19	23	19	13	6	-	75	-	69
20	5	15	10	5	5	193	52	118	71
64	15	49	26	4	22	102	204	50	72
25	6	19	13	8	5	427	101	223	73
16	2	14	8	3	5	139	49	38	74
65	9	56	33	11	22	73	59	24	75
429	91	338	91	32	59	163	194	104	76
7	1	6	4	1	3	424	1	230	77
10	2	8	4	-	4	9	7	8	78
4	2	2	1	-	1	34	5	27	79
6	3	3	2	1	1	16	15	11	80
2 736	411	2 325	1 011	269	742	25	18	10	81
73	25	48	72	31	41	39 254	619	20 635	82
18	5	13	10	8	2	604	304	300	83
343	28	315	114	23	91	152	75	77	84
56	9	47	27	12	15	1 059	287	772	85
25	6	19	16	6	10	441	205	236	86
16	3	13	9	1	8	109	46	63	87
3	-	3	1	-	1	93	38	55	88
11	2	9	5	2	3	9	3	6	89
3	-	3	2	1	1	116	49	67	90
9	1	8	10	1	9	11	2	9	91
1	-	1	1	1	-	62	31	31	92
612	217	395	541	311	230	11	8	3	93
5	2	3	7	4	3	3 744	2 901	843	94
33	1	32	4	-	4	62	34	28	95
398	118	280	205	98	107	10	2	8	96
29	4	25	10	4	6	1 566	1 014	552	97
						100	56	44	98

NOCH: 8. DEUTSCHE ERWERBSTÄTIGE UND ERWERBSTÄTIGE INSGESAMT IM ALTER VON 15 BIS UNTER 65 JAHREN MIT HOECHSTEM ABSCHLUSS

HESSEN		ERWERBSTÄTIGE MIT HOECHSTEM ABSCHLUSS AN EINER BERUFSBILDENDEN SCHULE ODER HOCHSCHULE						DAVON		
HAUPTFACHRICHTUNGSGRUPPE					BERUFSFACHSCHULE					
SCHL. NR.	WIRTSCHAFTSGRUPPE	INSGESAMT	MAENNlich	WEIBlich	INSGESAMT	MAENNlich	WEIBlich			
		1	2	3	4	5	6			
NOCH: D E U T										
7	ERZIEHUNGS- UND BILDUNGSWESEN. THEOLOGIE									
99	VERTRETUNGEN FREMDER STAATEN, STATIO- NIERUNGSSTREITKRAEFTE, INTER- UND SUPRA- NATIONALE ORGANISATIONEN MIT BEHOERDEN- CHARAKTER	77	38	39	1	-	1			
	ZUSAMMEN	64 179	29 007	35 172	3 258	355	2 903			
8	SPRACH- UND KULTURWISSENSCHAFTEN. KUNST									
01	LANDWIRTSCHAFT (OHNE ALLGEM. GARTENBAU)	48	19	29	11	4	7			
02	ALLGEMEINER GARTENBAU	12	6	6	2	1	1			
03	GEWERBL. GAERTNEREI UND TIERHALTUNG	13	3	10	3	1	2			
04	FORSTWIRTSCHAFT	5	5	-	-	-	-			
06	ELEKTRIZITAETS-, GAS-, FERNWAERME- UND WASSERVERSORGUNG	58	31	27	13	5	8			
09	GEWINNUNG VON ERDOEL, ERDGAS	1	-	1	-	-	-			
10	UEBRIGER BERGBAU, TORFGEWINNUNG	15	3	12	3	-	3			
11	CHEMISCHE INDUSTRIE (OH. HERSTELLUNG VON CHEMIEFASERN)	1 058	262	796	269	38	231			
12	HERSTELLUNG VON CHEMIEFASERN	9	2	7	2	-	2			
13	MINERALOELVERARBEITUNG	10	3	7	2	1	1			
14	HERSTELLUNG VON KUNSTSTOFF- U. GUMMIWAREN	154	43	111	43	9	34			
15	GEWINNUNG VON STEINEN UND ERDEN	6	3	3	1	-	1			
16	VERARBEITUNG VON STEINEN UND ERDEN (OHNE HERSTELLUNG VON SCHLEIFMITTELN)	77	38	39	16	5	11			
17	FEINKERAMIK, HERSTELLUNG VON SCHLEIF- MITTELN, HERSTELLUNG UND VERARBEITUNG VON GLAS	55	19	36	10	4	6			
18	HOCHOFEN-, STAHL- UND WARMWALZWERKE (OHNE HERSTELLUNG VON STAHLROEHREN), NE-METALL- ERZEUGUNG, NE-METALLHALBZEUGWERKE	17	6	11	5	1	4			
19	GIESSEREI	34	13	21	7	2	5			
20	ZIEHEREIEN, KALTWALZWERKE, HERSTELLUNG VON STAHLROEHREN	1	1	-	-	-	-			
21	SCHMIEDE-, PRESS- U. HAMMERWERKE, STAHL- VERFORMUNG, OBERFLAECHENVEREDLUNG, HAERTUNG, MECHANIK, A.N.G.	39	16	23	6	2	4			
22	STAHL- UND LEICHTMETALLBAU	47	13	34	9	2	7			
23	MASCHINENBAU	587	164	423	153	31	122			
24	HERSTELLUNG VON BUEROMASCHINEN, DATEN- VERARBEITUNGSGERAETEN UND -EINRICHTUNGEN REPARATUR VON HAUSHALTSNAEH- U. -SCHREIB- MASCHINEN	109	44	65	15	2	13			
25	HERSTELLUNG VON KRAFTWAGEN U. DEREN TEILEN	214	97	117	48	16	32			
27	SCHIFFBAU, LUFT- U. RAUMFAHRZEUGBAU	43	16	27	11	1	10			
28	SCHIENENFAHRZEUGBAU	2	2	-	-	-	-			
29	REPARATUR VON KRAFTFAHRZEUGEN, FAHR- RAEDERN, LACKIERUNG	38	19	19	13	6	7			
30	ELEKTROTECHNIK; REP. V. HAUSHALTSGERAETEN	573	182	391	146	22	124			
31	FEINMECHANIK, OPTIK, H.V. UHREN USW.	157	52	105	54	14	40			
32	HERSTELLUNG V. EISEN-, BLECH- U. METALLWAREN	100	29	71	24	3	21			
33	HERSTELLUNG V. MUSIKINSTRUMENTEN, SPIELWAREN, FUELLHALTERN USW.	43	17	26	7	2	5			
34	HOLZBE- UND -VERARBEITUNG (OH. MOEBEL- POLSTEREI U. AE.) USW.	73	42	31	13	6	7			
35	MOEBELPOLSTEREI, H.V. MATRATZEN	3	2	1	2	1	1			
36	PAPIERERZEUGUNG U. -VERARBEITUNG	57	19	38	19	7	12			
37	DRUCKEREI, VERVIELFAELTIGUNG	574	338	236	67	28	39			
38	LEDERERZEUGUNG U. -VERARBEITUNG (OHNE HERSTELLUNG VON SCHUHEN)	39	14	25	7	5	2			
39	HERSTELLUNG VON SCHUHEN; REPARATUR VON SCHUHEN USW.	6	2	4	2	-	2			
40	TEXTILGEWERBE	78	17	61	15	4	11			
41	BEKLEIDUNGSGEWERBE	196	44	152	32	13	19			
42	FLEISCHEREI	20	9	11	5	3	2			
43	GETRAENKEHERSTELLUNG	34	15	19	11	6	5			
44	ERNAHRUNGSGEWERBE (OHNE FLEISCHEREI, GE- TRAENKEHERSTELLUNG)	103	40	63	23	8	15			
45	TABAKVERARBEITUNG	2	1	1	1	-	1			
46	BAUHAUPTGEWERBE (OH. ZIMMEREI, DACH - DECKEREI)	165	88	77	42	20	22			
47	ZIMMEREI, DACHDECKEREI	12	8	4	3	2	1			
48	AUSBAUGEWERBE (OHNE INSTALLATION VON HEIZUNGS- U. AEHNLICHEN ANLAGEN)	120	90	30	34	25	9			
49	INSTALLATION VON HEIZUNGS-, LUEFTUNGS-, KLIMA- UND GESUNDHEITSTECHN. ANLAGEN	31	18	13	4	3	1			
50	GH.M. ROHSTF. U. HALBW. WAREN VERSCH. ART. OAS	169	40	129	52	6	46			
51	GH.M. ALTMATERIAL, RESTSTOFFEN	2	-	2	1	-	1			
52	GROSSHANDEL MIT NAHRUNGSMITTELN, GETRAEN- KEN, TABAKWAREN	61	18	43	18	3	15			
53	GROSSHANDEL MIT TEXTILIEN, BEKLEIDUNG, SCHUHEN, LEDERWAREN	72	13	59	20	3	17			
54	GH.M. METALLWAREN, MOEB., OPT. ERZEUGNISSEN, SCHMUCK USW.	161	45	116	32	4	28			
55	GH.M. FAHRZEUGEN, MASCHINEN, TECHN. BEDARF	255	66	189	63	8	55			
56	GH.M. PHARMAZEUT., KOSMET. U. AE. ERZEUGNISSEN	78	16	62	20	2	18			
57	GROSSHANDEL MIT PAPIER, SCHREIBWAREN, DRUCKERERZEUGNISSEN	34	9	25	10	1	9			
58	HANDELSVERMITTLUNG	179	58	121	45	12	33			

AN BERUFSBILDENDEN SCHULEN ODER HOCHSCHULEN NACH HAUPTFACHRICHTUNGSGRUPPEN, WIRTSCHAFTSGRUPPEN UND ART DES ABSCHLUSSES

HESSEN

(SP. 1 BIS 3)

FACHSCHULE			FACHHOCHSCHULE			HOCHSCHULE			SCHL.
INSGESAMT	MAENNlich	WEIBlich	INSGESAMT	MAENNlich	WEIBlich	INSGESAMT	MAENNlich	WEIBlich	NR.
7	8	9	10	12	12	13	14	15	

S C H E

8	1	7	4	3	1	64	34	30	7
5 978	1 247	4 731	2 599	1 020	1 579	52 344	26 385	25 959	99
12	3	9	8	4	4	17	8	9	01
3	1	2	-	-	-	7	4	3	02
3	1	2	-	-	-	7	1	6	03
1	1	-	2	2	-	2	2	-	04
15	4	11	11	8	3	19	14	5	06
-	-	-	-	-	-	1	-	1	09
5	-	5	2	2	-	5	1	4	10
316	44	272	163	48	115	310	132	178	11
5	1	4	1	-	1	1	1	-	12
6	1	5	-	-	-	2	1	1	13
57	8	49	19	11	8	35	15	20	14
4	2	2	-	-	-	1	1	-	15
30	16	14	12	5	7	19	12	7	16
13	1	12	15	7	8	17	7	10	17
6	-	6	2	2	-	4	3	1	18
11	2	9	4	3	1	12	6	6	19
-	-	-	1	1	-	-	-	-	20
14	3	11	7	3	4	12	8	4	21
13	2	11	12	3	9	13	6	7	22
211	34	177	78	41	37	145	58	87	23
30	8	22	19	12	7	45	22	23	24
67	24	43	42	24	18	57	33	24	25
12	3	9	4	1	3	16	11	5	27
1	1	-	-	-	-	1	1	-	28
13	6	7	3	1	2	9	6	3	29
162	31	131	102	45	57	163	84	79	30
44	6	38	29	18	11	30	14	16	31
41	6	35	14	7	7	21	13	8	32
14	4	10	11	4	7	11	7	4	33
30	16	14	16	12	4	14	8	6	34
1	1	-	-	-	-	-	-	-	35
19	5	14	10	4	6	9	3	6	36
88	48	40	101	64	37	318	198	120	37
12	4	8	8	3	5	12	2	10	38
1	1	-	1	-	1	2	1	1	39
31	9	22	22	2	20	10	2	8	40
82	20	62	64	8	56	18	3	15	41
5	3	2	4	1	3	6	2	4	42
15	4	11	4	2	2	4	3	1	43
32	10	22	13	2	11	35	20	15	44
-	-	-	-	-	-	1	1	-	45
45	16	29	20	11	9	58	41	17	46
6	4	2	1	-	1	2	2	-	47
29	19	10	26	21	5	31	25	6	48
11	5	6	2	2	-	14	8	6	49
52	8	44	22	8	14	43	18	25	50
1	-	1	-	-	-	-	-	-	51
17	5	12	7	2	5	19	8	11	52
26	5	21	15	3	12	11	2	9	53
60	11	49	18	9	9	51	21	30	54
86	6	80	33	19	14	73	33	40	55
22	2	20	12	4	8	24	8	16	56
4	-	4	2	2	-	18	6	12	57
58	15	43	25	11	14	51	20	31	58

NOCH: 8. DEUTSCHE ERWERBSTÄTIGE UND ERWERBSTÄTIGE INSGESAMT IM ALTER VON 15 BIS UNTER 65 JAHREN MIT HOECHSTEM ABSCHLUSS

HESSEN		ERWERBSTÄTIGE MIT HOECHSTEM ABSCHLUSS AN EINER BERUFSBILDENDEN SCHULE ODER HOCHSCHULE			DAVON		
HAUPTFACHRICHTUNGSGRUPPE					BERUFSFACHSCHULE		
SCHL. NR.	WIRTSCHAFTSGRUPPE	INSGESAMT	MAENNlich	WEIBlich	INSGESAMT	MAENNlich	WEIBlich
		1	2	3	4	5	6
NOCH: D E U T							
8	SPRACH- UND KULTURWISSENSCHAFTEN. KUNST						
59	EH.M.NAHRUNGSM. USW., WAREN VERSCH. ART (NAHRUNGSM.)	115	29	86	33	3	30
60	EH.M.TEXTILIEN, BEKLEIDUNG, SCHUHEN, LEDERWAREN	265	47	218	58	12	46
61	EH.M.EINR.GEGENSTAENDEN, ELEKTROTECHN. ERZEUGNISSEN USW.	148	65	83	24	9	15
62	EH.M.PAPIERW., DRUCKERZEUGNISSEN, BUERO- MASCHINEN	142	40	102	18	3	15
63	EH.M.PHARMAZEUT.,KOSMET.U.MEDIZIN. ER- ZEUGNISSEN USW.	60	7	53	16	-	16
64	EH.M.WAREN VERSCHIEDENER ART (OHNE HAUPTR. NAHRUNGSM.)	146	40	106	37	7	30
65	UEBRIGER EINZELHANDEL	227	80	147	49	14	35
66	EISENBAHNEN	48	34	14	4	4	-
67	DEUTSCHE BUNDESPOST	152	64	88	42	13	29
68	STRASSENVERKEHR, PARKPLAETZE U.-HAEUSER	104	56	48	26	9	17
69	BINNENSCHIFFFAHRT, -WASSERSTRASSEN, -HAEFEN	2	-	2	1	-	1
70	SEE- U. KUESTENSCHIFFFAHRT, SEEHAEFEN	4	1	3	1	-	1
71	LUFTFAHRT, FLUGPLAETZE	794	124	670	210	24	186
72	UEBR. VERKEHR U. NACHRICHTENUEBERMITTLUNG	323	70	253	80	13	67
73	KREDITINSTITUTE	1 072	194	878	288	23	265
74	VERSICHERUNGSGEWERBE	184	70	114	29	7	22
75	M.D.KREDIT-U.VERS.GEWERBE VERB.TAETIGKEITEN	82	43	39	19	4	15
76	GASTGEWERBE	337	110	227	64	12	52
77	HEIME (OHNE FREMDEN-, ERHOLUNGS- UND FERIENHEIME)	199	66	133	20	5	15
78	WAESCHEREI, REINIGUNG	17	3	14	4	-	4
79	FRISEUR- UND SONST. KOERPERPFLEGEGERWERBE	59	6	53	15	-	15
80	SONSTIGE PERSOENLICHE DIENSTLEISTUNGEN	54	33	21	2	-	2
81	GEBAEUDEREINIGUNG, ABFALLBESEITIGUNG U.A. HYGIENISCHE EINRICHTUNGEN	40	21	19	9	7	2
82	WISSENSCHAFT, FORSCHUNG, UNTERRICHT	8 188	3 896	4 292	181	27	154
83	KULTUR, KUNST, SPORT, UNTERHALTUNG	2 615	1 506	1 109	151	78	73
84	VERLAGSGEWERBE	523	243	280	37	15	22
85	GESUNDHEITS- UND VETERINAERWESSEN	1 345	406	939	120	8	112
86	RECHTS-, WIRTSCH.-U.AE.BERATUNG, DATEN- VERARBEITUNG USW.	743	209	534	137	7	130
87	TECHNISCHE BERATUNG UND PLANUNG	305	94	211	55	3	52
88	WERBUNG	1 057	599	458	106	42	64
89	VERMOEGENSVERWALTUNG (OHNE BETEILIGUNGS- GESELLSCHAFTEN),SONST. DIENSTLEISTUNGEN FUER UNTERNEHMEN, A.N.G.	15	-	15	3	-	3
90	UEBR. DIENSTLEISTG. F. UNTERNEHMEN, A.N.G.	640	200	440	119	27	92
91	VERMIETUNG BEWEGLICHER SACHEN (OHNE BUCH-, ZEITSCHRIFTEN- UND FILMVERLEIH)	32	8	24	11	2	9
92	GRUNDSTUECKS- UND WOHNUNGSWESEN	106	33	73	18	3	15
93	UEBRIGE DIENSTLEISTUNGEN, A.N.G.	11	4	7	3	2	1
94	ORGANISATIONEN OHNE ERWERBSZWECK, NICHT FUER UNTERNEHMEN TAETIG	892	337	555	84	7	77
95	ORGANISATIONEN OHNE ERWERBSZWECK FUER UNTERNEHMEN TAETIG	68	16	52	18	1	17
96	PRIVATE HAUSHALTE	15	1	14	3	-	3
97	GEBIETSKOERPERNSCHAFTEN	1 368	746	622	147	63	84
98	SOZIALVERSICHERUNG, ARBEITSFOERDERUNG	137	53	84	12	2	10
99	VERTRETUNGEN FREMDER STAATEN, STATIO- NIERUNGSTREITKRAEFTE, INTER- UND SUPRA- NATIONALE ORGANISATIONEN MIT BEHOERDEN- CHARAKTER	265	69	196	78	24	54
	ZUSAMMEN	28 948	11 743	17 205	3 746	822	2 924
9	ALLGEMEINE AUS- UND FORTBILDUNG						
01	LANDWIRTSCHAFT (OHNE ALLGEM. GARTENBAU)	9	5	4	3	1	2
02	ALLGEMEINER GARTENBAU	2	2	-	-	-	-
03	GEWERBL. GAERTNEREI UND TIERHALTUNG	2	1	1	2	1	1
04	FORSTWIRTSCHAFT	1	1	-	1	1	-
06	ELEKTRIZITAETS-, GAS-, FERNWAERME- UND WASSERVERSORGUNG	11	11	-	2	2	-
10	UEBRIGER BERGBAU, TORFGEWINNUNG	1	1	-	-	-	-
11	CHEMISCHE INDUSTRIE (OH. HERSTELLUNG VON CHEMIEFASERN)	39	23	16	17	8	9
14	HERSTELLUNG VON KUNSTSTOFF- U. GUMMIWAREN	9	7	2	1	1	-
16	VERARBEITUNG VON STEINEN UND ERDEN (OHNE HERSTELLUNG VON SCHLEIFMITTELN)	5	5	-	2	2	-
17	FEINKERAMIK, HERSTELLUNG VON SCHLEIF- MITTELN, HERSTELLUNG UND VERARBEITUNG VON GLAS	2	2	-	1	1	-
18	HOCHOFEN-, STAHL- UND WARMWALZWERKE (OHNE HERSTELLUNG VON STAHLROHREN), NE-METALL- ERZEUGUNG, NE-METALLHALBZEUGWERKE	1	1	-	-	-	-
19	GIesserei	3	3	-	-	-	-
21	SCHMIEDE-, PRESS- U. HAMMERWERKE, STAHL- VERFORMUNG, OBERFLAECHEVEREDLUNG, HAERTUNG, MECHANIK, A.N.G.	5	4	1	1	1	-
22	STAHL- UND LEICHTMETALLBAU	2	-	2	2	-	2
23	MASCHINENBAU	32	24	8	13	11	2
24	HERSTELLUNG VON BUEROMASCHINEN, DATEN- VERARBEITUNGSGERAETEN UND -EINRICHTUNGEN REPARATUR VON HAUSHALTSNAEH- U.-SCHREIB- MASCHINEN	5	3	2	1	-	1
25	HERSTELLUNG VON KRAFTWAGEN U. DEREN TEILEN	20	18	2	7	7	-
27	SCHIFFBAU, LUFT- U. RAUMFAHRZEUGBAU	1	1	-	-	-	-

AN BERUFSBILDENDEN SCHULEN ODER HOCHSCHULEN NACH HAUPTFACHRICHTUNGSGRUPPEN, WIRTSCHAFTSGRUPPEN UND ART DES ABSCHLUSSES

HESSEN

(SP. 1 BIS 3)

FACHSCHULE			FACHHOCHSCHULE			HOCHSCHULE			SCHL.
INSGESAMT	MAENNlich	WEIBlich	INSGESAMT	MAENNlich	WEIBlich	INSGESAMT	MAENNlich	WEIBlich	NR.
7	8	9	10	12	12	13	14	15	

S C H E

25	6	19	14	1	13	43	19	24	59
96	14	82	63	11	52	48	10	38	60
35	12	23	31	15	16	58	29	29	61
30	5	25	22	6	16	72	26	46	62
20	1	19	10	6	4	14	-	14	63
46	9	37	33	9	24	30	15	15	64
69	20	49	39	12	27	70	34	36	65
13	8	5	8	6	2	23	16	7	66
35	11	24	15	9	6	60	31	29	67
29	12	17	11	4	7	38	31	7	68
1	-	1	-	-	-	-	-	-	69
2	-	2	-	-	-	1	1	-	70
309	36	273	107	22	85	168	42	126	71
97	10	87	41	9	32	105	38	67	72
332	27	305	118	28	90	334	116	218	73
58	11	47	28	11	17	69	41	28	74
24	11	13	11	7	4	28	21	7	75
110	27	83	48	14	34	115	57	58	76
30	8	22	15	2	13	134	51	83	77
4	1	3	1	-	1	8	2	6	78
18	-	18	6	2	4	20	4	16	79
11	4	7	20	14	6	21	15	6	80
13	5	8	3	2	1	15	7	8	81
345	77	268	564	157	407	7 098	3 635	3 463	82
386	192	194	600	295	305	1 478	941	537	83
71	19	52	57	21	36	358	188	170	84
191	15	176	118	26	92	916	357	559	85
157	20	137	101	28	73	348	154	194	86
76	10	66	61	24	37	113	57	56	87
132	56	76	482	291	191	337	210	127	88
5	-	5	3	-	3	4	-	4	89
130	28	102	84	29	55	307	116	191	90
6	-	6	5	1	4	10	5	5	91
28	6	22	14	5	9	46	19	27	92
3	-	3	3	1	2	2	1	1	93
131	22	109	126	41	85	551	267	284	94
18	4	14	14	4	10	18	7	11	95
1	-	1	1	-	1	10	1	9	96
223	93	130	259	122	137	739	468	271	97
20	2	18	17	9	8	88	40	48	98
70	18	52	37	9	28	80	18	62	99
5 242	1 230	4 012	4 177	1 695	2 482	15 783	7 996	7 787	
5	4	1	-	-	-	1	-	1	01
2	2	-	-	-	-	-	-	-	02
-	-	-	-	-	-	-	-	-	03
6	6	-	2	2	-	1	1	-	04
-	-	-	1	1	-	-	-	-	10
16	11	5	4	3	1	2	1	1	11
6	5	1	2	1	1	-	-	-	14
2	2	-	1	1	-	-	-	-	16
7	-	-	-	-	-	1	1	-	17
1	1	-	-	-	-	-	-	-	18
2	2	-	1	1	-	-	-	-	19
2	2	-	1	1	-	1	-	1	21
-	-	-	-	-	-	-	-	-	22
16	11	5	2	1	1	1	1	-	23
3	2	1	1	1	-	-	-	-	24
11	10	1	1	-	1	1	1	-	25
1	1	-	-	-	-	-	-	-	27

NOCH: 8. DEUTSCHE ERWERBSTÄTIGE UND ERWERBSTÄTIGE INSGESAMT IM ALTER VON 15 BIS UNTER 65 JAHREN MIT HOECHSTEM ABSCHLUSS

HESSEN

SCHL. NR.	HAUPTFACHRICHTUNGSGRUPPE WIRTSCHAFTSGRUPPE	ERWERBSTÄTIGE MIT HOECHSTEM ABSCHLUSS AN EINER BERUFSBILDENDEN SCHULE ODER HOCHSCHULE						DAVON		
					BERUFSFACHSCHULE					
		INSGESAMT	MAENNlich	WEIBlich	INSGESAMT	MAENNlich	WEIBlich	INSGESAMT	MAENNlich	WEIBlich
		1	2	3	4	5	6			
9	ALLGEMEINE AUS- UND FORTBILDUNG									
28	SCHIENENFAHRZEUGBAU	1	1	-	1	1	-			
29	REPARATUR VON KRAFTFAHRZEUGEN, FAHR- RAEDERN, LACKIERUNG	7	5	2	3	3	-			
30	ELEKTROTECHNIK; REP. V. HAUSHALTSGERAETEN	38	26	12	22	16	6			
31	FEINMECHANIK, OPTIK, H.V.UHREN USW.	13	8	5	6	6	-			
32	HERSTELLUNG V. EISEN-, BLECH-U. METALLWAREN	3	3	-	1	1	-			
33	HERSTELLUNG V. MUSIKINSTRUMENTEN, SPIELWAREN, FUELLHALTERN USW.	2	2	-	1	1	-			
34	HOLZBE- UND -VERARBEITUNG (OH. MOEBEL- POLSTEREI U. AE.) USW.	7	7	-	3	3	-			
36	PAPIERERZEUGUNG U. -VERARBEITUNG	6	5	1	3	2	1			
37	DRUCKEREI, VERVIELFAELTIGUNG	11	6	5	5	2	3			
38	LEDERERZEUGUNG U. -VERARBEITUNG (OHNE HERSTELLUNG VON SCHUHEN)	4	2	2	4	2	2			
39	HERSTELLUNG VON SCHUHEN; REPARATUR VON SCHUHEN USW.	2	2	-	1	1	-			
40	TEXTILGEWERBE	5	2	3	1	1	-			
41	BEKLEIDUNGSGEWERBE	7	3	4	2	1	1			
42	FLEISCHEREI	11	10	1	4	3	1			
43	GETRAENKEHERSTELLUNG	2	2	-	1	1	-			
44	ERNAHRUNGSGEWERBE (OHNE FLEISCHEREI, GE- TRAENKEHERSTELLUNG)	8	7	1	4	3	1			
46	BAUHAUPTGEWERBE (OH. ZIMMEREI, DACH - DECKEREI)	24	18	6	10	8	2			
47	ZIMMEREI, DACHDECKEREI	7	5	2	4	2	2			
48	AUSBAUGEWERBE (OHNE INSTALLATION VON HEIZUNGS- U. AEHNlichen ANLAGEN)	25	23	2	10	10	-			
49	INSTALLATION VON HEIZUNGS-, LUEFTUNGS-, KLIMA- UND GESUNDHEITSTECHN. ANLAGEN	5	5	-	-	-	-			
50	GH.M. ROHSTF. U. HALBW. WAREN VERSCH. ART, OAS	11	5	6	3	1	2			
52	GROSSHANDEL MIT NAHRUNGSMITTELN, GETRAEN- KEN, TABAKWAREN	2	1	1	2	1	1			
53	GROSSHANDEL MIT TEXTILIEN, BEKLEIDUNG, SCHUHEN, LEDERWAREN	2	-	2	-	-	-			
54	GH.M. METALLWAREN, MOEB., OPT. ERZEUGNISSEN, SCHMUCK USW.	5	2	3	3	1	2			
55	GH.M. FAHRZEUGEN, MASCHINEN, TECHN. BEDARF	6	3	3	1	-	1			
56	GH.M. PHARMAZEUT., KOSMET. U. AE. ERZEUGNISSEN	2	1	1	1	-	1			
57	GROSSHANDEL MIT PAPIER, SCHREIBWAREN, DRUCKERERZEUGNISSEN	4	2	2	2	1	1			
58	HANDELSVERMITTLUNG	7	4	3	-	-	-			
59	EH.M. NAHRUNGSM. USW., WAREN VERSCH. ART (NAHRUNGSM.)	14	8	6	7	3	4			
60	EH.M. TEXTILIEN, BEKLEIDUNG, SCHUHEN, LEDERWAREN	7	2	5	3	-	3			
61	EH.M. EINR. GEGENSTAEENDEN, ELEKTROTECHN. ERZEUGNISSEN USW.	10	5	5	5	1	4			
62	EH.M. PAPIERW., DRUCKERERZEUGNISSEN, BUERO- MASCHINEN	4	2	2	-	-	-			
63	EH.M. PHARMAZEUT., KOSMET. U. MEDIZIN. ER- ZEUGNISSEN USW.	4	1	3	2	-	2			
64	EH.M. WAREN VERSCHIEDENER ART (OHNE HAUPTR. NAHRUNGSM.)	7	1	6	4	-	4			
65	UEBRIGER EINZELHANDEL	27	18	9	15	10	5			
66	EISENBAHNEN	17	17	-	4	4	-			
67	DEUTSCHE BUNDESPOST	18	14	4	5	3	2			
68	STRASSENVERKEHR, PARKPLAETZE U. -HAEUER	7	6	1	4	3	1			
69	BINNENSCHIFFFAHRT, -WASSERSTRASSEN, -HAEFEN	2	2	-	-	-	-			
71	LUFTFAHRT, FLUGPLAETZE	12	7	5	3	3	-			
72	UEBR. VERKEHR U. NACHRICHTENUEBERMITTLUNG	7	1	6	2	-	2			
73	KREDITINSTITUTE	39	16	23	20	7	13			
74	VERSICHERUNGSGEWERBE	11	7	4	6	3	3			
75	M.D. KREDIT-U. VERS. GEWERBE VERB. TÄTIGKEITEN	11	7	4	4	3	1			
76	GASTGEWERBE	24	9	15	14	4	10			
77	HEIME (OHNE FREMDEN-, ERHOLUNGS- UND FERIENHEIME)	11	4	7	1	-	1			
79	FRiseur- UND SONST. KOERPERPFLEGEGEWERBE	10	2	8	3	-	3			
80	SONSTIGE PERSOENliche DIENSTLEISTUNGEN	2	1	1	-	-	-			
81	GEBAEUDEREINIGUNG, ABFALLBESEITIGUNG U. A. HYGIENISCHE EINRICHTUNGEN	5	4	1	4	3	1			
82	WISSENSCHAFT, FORSCHUNG, UNTERRICHT	55	22	33	18	8	10			
83	KULTUR, KUNST, SPORT, UNTERHALTUNG	8	3	5	2	2	-			
84	VERLAGSGEWERBE	6	2	4	1	-	1			
85	GESUNDHEITS- UND VETERINAERWESEN	68	10	58	28	4	24			
86	RECHTS-, WIRTSCH.-U. AE. BERATUNG, DATEN- VERARBEITUNG USW.	28	10	18	7	1	6			
87	TECHNISCHE BERATUNG UND PLANUNG	8	2	6	3	-	3			
88	WERBUNG	4	1	3	1	-	1			
90	UEBR. DIENSTLEISTG. F. UNTERNEHMEN, A.N.G.	3	2	1	2	1	1			
91	VERMIETUNG BEWEGLICHER SACHEN (OHNE BUCH-, ZEITSCHRIFTEN- UND FILMVERLEIH)	3	1	2	2	-	2			
92	GRUNDSTUECKS- UND WOHNUNGSWESEN	7	4	3	3	2	1			
94	ORGANISATIONEN OHNE ERWERBSZWECK, NICHT FUER UNTERNEHMEN TÄTIG	12	4	8	6	1	5			
95	ORGANISATIONEN OHNE ERWERBSZWECK FUER UNTERNEHMEN TÄTIG	2	-	2	-	-	-			
97	GEBIETSKOERPERschaften	107	76	31	36	20	16			
98	SOZIALVERSICHERUNG, ARBEITSFOERDERUNG	5	3	2	2	1	1			

NOCH: D E U T

(SP. 1 BIS 3)											HESEN
FACHSCHULE			FACHHOCHSCHULE			HOCHSCHULE			SCHL. NR.		
INSGESAMT	MAENNLICH	WEIBLICH	INSGESAMT	MAENNLICH	WEIBLICH	INSGESAMT	MAENNLICH	WEIBLICH			
7	8	9	10	12	12	13	14	15			
-	-	-	-	-	-	-	-	-	28		
3	2	1	-	-	-	1	-	-	29		
8	6	2	6	3	3	2	1	-	30		
4	2	2	3	-	3	-	-	-	31		
2	2	-	-	-	-	-	-	-	32		
1	1	-	-	-	-	-	-	-	33		
3	3	-	1	1	-	-	-	-	34		
1	1	-	2	2	-	-	-	-	36		
5	3	2	-	-	-	1	1	-	37		
-	-	-	-	-	-	-	-	-	38		
1	1	-	-	-	-	-	-	-	39		
3	1	2	1	-	1	-	-	-	40		
4	2	2	1	-	1	-	-	-	41		
6	6	-	1	1	-	-	-	-	42		
-	-	-	1	1	-	-	-	-	43		
3	3	-	1	1	-	-	-	-	44		
8	7	1	5	2	3	1	1	-	46		
3	3	-	-	-	-	-	-	-	47		
15	13	2	-	-	-	-	-	-	48		
3	3	-	1	1	-	1	1	-	49		
6	3	3	2	1	1	-	-	-	50		
-	-	-	-	-	-	-	-	-	52		
2	-	2	-	-	-	-	-	-	53		
2	1	1	-	-	-	-	-	-	54		
3	3	-	1	-	1	1	-	-	55		
1	1	-	-	-	-	-	-	-	56		
-	-	-	1	-	1	1	1	-	57		
3	3	-	3	1	2	1	-	-	58		
5	4	1	2	1	1	-	-	-	59		
3	1	2	1	1	-	-	-	-	60		
4	3	1	-	-	-	1	1	-	61		
1	1	-	2	1	1	1	-	-	62		
1	1	-	1	-	1	-	-	-	63		
2	1	1	1	-	1	-	-	-	64		
8	6	2	4	2	2	-	-	-	65		
11	11	-	1	1	-	1	1	-	66		
11	10	1	-	-	-	-	-	-	67		
3	3	-	-	-	-	-	-	-	68		
2	2	1	4	1	3	2	1	-	69		
3	2	3	1	5	3	1	4	-	71		
4	1	2	1	2	-	1	1	-	72		
8	2	6	5	3	-	6	1	-	73		
4	3	1	2	-	-	1	1	-	74		
4	2	2	2	1	1	1	1	-	75		
7	3	4	1	1	-	2	1	-	76		
6	4	2	3	-	3	1	-	-	77		
5	2	3	2	-	2	-	-	-	79		
2	1	1	-	-	-	-	-	-	80		
1	1	-	-	-	-	-	-	-	81		
13	4	9	6	3	3	18	7	11	82		
4	1	3	-	-	-	2	-	-	83		
3	1	2	1	1	-	1	-	1	84		
24	5	19	9	-	-	7	1	6	85		
14	7	7	3	1	2	4	1	3	86		
5	2	3	-	-	-	-	-	-	87		
1	-	1	2	1	1	-	-	-	88		
1	1	-	-	-	-	-	-	-	90		
1	1	-	-	-	-	-	-	-	91		
1	1	-	-	-	-	3	1	2	92		
3	1	2	2	1	1	1	1	-	94		
2	-	2	-	-	-	-	-	-	95		
42	31	11	20	18	2	9	7	2	97		
3	2	1	-	-	-	-	-	-	98		

NOCH: 8. DEUTSCHE ERWERBSTÄTIGE UND ERWERBSTÄTIGE INSGESAMT IM ALTER VON 15 BIS UNTER 65 JAHREN MIT HOECHSTEM ABSCHLUSS

HESSEN		ERWERBSTÄTIGE MIT HOECHSTEM ABSCHLUSS AN EINER BERUFSBILDENDEN SCHULE ODER HOCHSCHULE						DAVON		
SCHL. NR.	HAUPTFACHRICHTUNGSGRUPPE WIRTSCHAFTSGRUPPE	INSGESAMT			BERUFSFACHSCHULE					
		1	2	3	4	5	6			
								MAENNlich	WEIBlich	
		1	2	3	4	5	6			
NOCH: D E U T										
9	ALLGEMEINE AUS- UND FORTBILDUNG									
99	VERTRETUNGEN FREMDER STAATEN, STATIO- NIERUNGSSTREITKRAEFTE, INTER- UND SUPRA- NATIONALE ORGANISATIONEN MIT BEHOERDEN- CHARAKTER	5	3	2	3	1	2			
	ZUSAMMEN	947	549	398	371	195	176			
	ZUSAMMEN									
01	LANDWIRTSCHAFT (OHNE ALLGEM. GARTENBAU)	12 043	8 630	3 413	4 272	2 820	1 452			
02	ALLGEMEINER GARTENBAU	1 177	879	298	424	272	152			
03	GEWERBL. GAERTNEREI UND TIERHALTUNG	989	604	385	427	219	208			
04	FORSTWIRTSCHAFT	684	629	55	190	156	34			
05	FISCHEREI, FISCHZUCHT	40	26	14	16	9	7			
06	ELEKTRIZITAETS-, GAS-, FERNWAERME- UND WASSERVERSORGUNG	5 288	4 573	715	1 558	1 179	379			
07	KOHLBERGBAU	216	182	34	71	51	20			
08	ERZBERGBAU, GEWINNUNG VON SPALT- UND BRUTSTOFFHALTIGEN ERZEN	21	14	7	4	1	3			
09	GEWINNUNG VON ERDOEL, ERDGAS	30	23	7	4	3	1			
10	UEBRIGER BERGBAU, TORFGewinnung	999	907	92	250	200	50			
11	CHEMISCHE INDUSTRIE (OH. HERSTELLUNG VON CHEMIEFASERN)	28 289	21 267	7 022	6 677	3 703	2 974			
12	HERSTELLUNG VON CHEMIEFASERN	402	348	54	109	83	26			
13	MINERALOELVERARBEITUNG	270	214	56	52	26	26			
14	HERSTELLUNG VON KUNSTSTOFF- U. GUMMIWAREN	6 297	4 788	1 509	2 224	1 327	897			
15	GEWINNUNG VON STEINEN UND ERDEN	350	272	78	138	95	43			
16	VERARBEITUNG VON STEINEN UND ERDEN (OHNE HERSTELLUNG VON SCHLEIFMITTELN)	2 082	1 690	392	692	469	223			
17	FEINKERAMIK, HERSTELLUNG VON SCHLEIF- MITTELN, HERSTELLUNG UND VERARBEITUNG VON GLAS	1 147	834	313	352	198	154			
18	HOCHOFEN-, STAHL- UND WARMWALZWERKE (OHNE HERSTELLUNG VON STAHLROHREN), NE-METALL- ERZEUGUNG, NE-METALLHALBZEUGWERKE	980	791	189	321	215	106			
19	GIESSEREI	1 620	1 382	238	594	438	156			
20	ZIEHEREIEN, KALTWALZWERKE, HERSTELLUNG VON STAHLROHREN	137	97	40	69	41	28			
21	SCHMIEDE-, PRESS- U. HAMMERWERKE, STAHL- VERFORMUNG, OBERFLAECHENVEREDLUNG, HAERTUNG, MECHANIK, A.N.G.	2 298	1 912	386	914	709	205			
22	STAHL- UND LEICHTMETALLBAU	2 695	2 282	413	843	600	243			
23	MASCHINENBAU	22 266	19 157	3 109	5 298	3 698	1 600			
24	HERSTELLUNG VON BUEROMASCHINEN, DATEN- VERARBEITUNGSGERAETEN UND -EINRICHTUNGEN REPARATUR VON HAUSHALTSSNAEH- U.-SCHREIB- MASCHINEN	3 255	2 637	618	580	361	219			
25	HERSTELLUNG VON KRAFTWAGEN U. DEREN TEILEN	12 997	11 568	1 429	3 556	2 763	793			
26	STRASSENFAHRZEUGBAU (OH.H.V.KRAFTWAGEN)	58	54	4	25	22	3			
27	SCHIFFBAU, LUFT- U. RAUMFAHRZEUGBAU	1 268	1 138	130	279	218	61			
28	SCHIENENFAHRZEUGBAU	211	198	13	107	102	5			
29	REPARATUR VON KRAFTFAHRZEUGEN, FAHR- RAEDERN, LACKIERUNG	2 825	2 408	417	1 196	958	238			
30	ELEKTROTECHNIK; REP. V. HAUSHALTSGERAETEN	26 754	21 989	4 765	6 441	3 960	2 481			
31	FEINMECHANIK, OPTIK, H.V.UHREN USW.	5 904	4 289	1 615	1 842	1 006	836			
32	HERSTELLUNG V.EISEN-,BLECH-U.METALLWAREN	3 916	3 030	886	1 544	1 031	513			
33	HERSTELLUNG V. MUSIKINSTRUMENTEN, SPIELWAREN, FUELLHALTERN USW.	706	391	315	262	120	142			
34	HOLZBE- UND -VERARBEITUNG (OH. MOEBEL- POLSTEREI U. AE.) USW.	4 856	3 978	878	2 099	1 594	505			
35	MOEBELPOLSTEREI, H.V.MATRATZEN	43	28	15	27	15	12			
36	PAPIERERZEUGUNG U. -VERARBEITUNG	1 697	1 169	528	742	419	323			
37	DRUCKEREI, VERVIELFAELTIGUNG	5 606	3 667	1 939	2 094	1 171	923			
38	LEDERERZEUGUNG U.-VERARBEITUNG (OHNE HERSTELLUNG VON SCHUHEN)	832	392	440	440	174	266			
39	HERSTELLUNG VON SCHUHEN; REPARATUR VON SCHUHEN USW.	448	297	151	195	105	90			
40	TEXTILGEWERBE	1 726	1 010	716	728	312	416			
41	BEKLEIDUNGSGEWERBE	2 549	1 066	1 483	1 104	355	749			
42	FLEISCHEREI	2 206	1 473	733	1 076	626	450			
43	GETRAENKEHERSTELLUNG	1 452	1 140	312	552	373	179			
44	ERNAEHRUNGSGEWERBE (OHNE FLEISCHEREI, GE- TRAENKEHERSTELLUNG)	5 536	3 679	1 857	2 469	1 387	1 082			
45	TABAKVERARBEITUNG	40	28	12	21	13	8			
46	BAUHAUPTGEWERBE (OH. ZIMMEREI, DACH - DECKEREI)	13 707	11 946	1 761	3 739	2 839	900			
47	ZIMMEREI, DACHDECKEREI	1 441	1 285	156	574	485	89			
48	AUSBAUGEWERBE (OHNE INSTALLATION VON HEIZUNGS- U. AEHNLICHEN ANLAGEN)	6 789	5 877	912	2 826	2 321	505			
49	INSTALLATION VON HEIZUNGS-, LUEFTUNGS-, KLIMA- UND GESUNDHEITSTECHN. ANLAGEN	3 005	2 483	522	1 120	814	306			
50	GH.M.ROHSTF.U.HALBW. WAREN VERSCH.ART.OAS	4 816	3 279	1 537	2 024	1 140	884			
51	GH.M.ALTMATERIAL, RESTSTOFFEN	148	104	44	72	43	29			
52	GROSSHANDEL MIT NAHRUNGSMITTELN, GETRAEN- KEN, TABAKWAREN	2 165	1 373	792	1 042	580	462			
53	GROSSHANDEL MIT TEXTILIEN, BEKLEIDUNG, SCHUHEN, LEDERWAREN	1 019	465	554	457	175	282			
54	GH.M. METALLWAREN, MOEB., OPT. ERZEUGNISSEN, SCHMUCK USW.	3 253	2 088	1 165	1 303	680	623			
55	GH.M.FAHRZEUGEN, MASCHINEN, TECHN. BEDARF	5 513	4 046	1 467	1 619	909	710			

AN BERUFSBILDENDEN SCHULEN ODER HOCHSCHULEN NACH HAUPTFACHRICHTUNGSGRUPPEN, WIRTSCHAFTSGRUPPEN UND ART DES ABSCHLUSSES

HESSEN

(SP. 1 BIS 3)

FACHSCHULE			FACHHOCHSCHULE			HOCHSCHULE			SCHL.
INSGESAMT	MAENNLICH	WEIBLICH	INSGESAMT	MAENNLICH	WEIBLICH	INSGESAMT	MAENNLICH	WEIBLICH	NR.
7	8	9	10	12	12	13	14	15	

S C H E									9
-	-	-	1	1	-	1	1	-	99
375	250	125	122	65	57	79	39	40	
6 624	4 848	1 776	763	670	93	384	292	92	01
450	366	84	213	171	42	90	70	20	02
387	266	121	109	84	25	66	35	31	03
207	200	7	198	190	8	89	83	6	04
14	8	6	3	3	-	7	6	1	05
1 756	1 547	209	1 348	1 279	69	626	568	58	06
63	54	9	57	55	2	25	22	3	07
3	2	1	5	5	-	9	6	3	08
7	5	2	8	8	-	11	7	4	09
327	302	25	235	226	9	187	179	8	10
6 757	4 856	1 901	6 056	5 202	854	8 799	7 506	1 293	11
99	78	21	90	86	4	104	101	3	12
58	42	16	62	55	7	98	91	7	13
2 006	1 599	407	1 340	1 235	105	727	627	100	14
113	88	25	68	62	6	31	27	4	15
679	580	99	398	364	34	313	277	36	16
353	261	92	259	224	35	183	151	32	17
285	228	57	213	199	14	161	149	12	18
481	424	57	364	353	11	181	167	14	19
35	27	8	20	19	1	13	10	3	20
911	784	127	308	280	28	165	139	26	21
894	799	95	662	617	45	296	266	30	22
6 598	5 713	885	7 029	6 723	306	3 341	3 023	318	23
855	718	137	976	868	108	844	690	154	24
4 212	3 850	362	3 519	3 371	148	1 710	1 584	126	25
20	20	-	8	8	-	5	4	1	26
425	393	32	363	350	13	201	177	24	27
72	66	6	17	15	2	15	15	-	28
1 251	1 120	131	245	222	23	133	108	25	29
7 199	5 917	1 282	8 705	8 165	540	4 409	3 947	462	30
1 873	1 419	454	1 399	1 236	163	790	628	162	31
1 333	1 092	241	662	587	75	377	320	57	32
257	144	113	106	70	36	81	57	24	33
1 924	1 679	245	549	466	83	284	239	45	34
9	7	2	5	4	1	2	2	-	35
483	352	131	272	233	39	200	165	35	36
1 670	1 162	508	845	656	189	997	678	319	37
249	134	115	82	50	32	61	34	27	38
180	138	42	41	32	9	32	22	10	39
514	329	185	354	283	71	130	86	44	40
951	452	499	348	181	167	146	78	68	41
937	721	216	101	73	28	92	53	39	42
433	348	85	207	179	28	260	240	20	43
1 882	1 403	479	530	415	115	655	474	181	44
9	7	2	5	4	1	5	4	1	45
3 663	3 195	468	4 418	4 157	261	1 887	1 755	132	46
638	587	51	166	157	9	63	56	7	47
2 900	2 618	282	723	642	81	340	296	44	48
1 158	1 008	150	540	505	35	187	156	31	49
1 324	914	410	772	654	118	696	571	125	50
41	33	8	17	15	2	18	13	5	51
646	424	222	244	196	48	233	173	60	52
308	131	177	150	94	56	104	65	39	53
917	590	327	622	520	102	411	298	113	54
1 595	1 174	421	1 247	1 094	153	1 052	869	183	55

NOCH: 8. DEUTSCHE ERWERBSTÄTIGE UND ERWERBSTÄTIGE INSGESAMT IM ALTER VON 15 BIS UNTER 65 JAHREN MIT HOECHSTEM ABSCHLUSS

HESSEN		ERWERBSTÄTIGE MIT HOECHSTEM ABSCHLUSS AN EINER BERUFSBILDENDEN SCHULE ODER HOCHSCHULE			BERUFSFACHSCHULE			DAVON
SCHL. NR.	HAUPTFACHRICHTUNGSGRUPPE WIRTSCHAFTSGRUPPE	INSGESAMT	MAENNlich	WEIBlich	INSGESAMT	MAENNlich	WEIBlich	
		1	2	3	4	5	6	
NOCH: D E U T								
ZUSAMMEN								
56	GH.M.PHARMAZEUT.,KOSMET.U.AE.ERZEUGNISSEN	1 310	755	555	416	171	245	
57	GROSSHANDEL MIT PAPIER, SCHREIBWAREN, DRUCKERZEUGNISSEN	598	341	257	279	145	134	
58	HANDELSVERMITTLUNG	3 105	2 132	973	1 020	588	432	
59	EH.M.NAHRUNGSM. USW., WAREN VERSCH. ART (NAHRUNGSM.)	6 228	2 450	3 778	3 421	1 063	2 358	
60	EH.M.TEXTILien, BEKLEIDUNG, SCHUHEN, LEDERWAREN	5 114	1 502	3 612	2 398	537	1 861	
61	EH.M.EINR.GEGENSTAENDEN, ELEKTROTECHN. ERZEUGNISSEN USW.	3 651	2 236	1 415	1 606	864	742	
62	EH.M.PAPIERW., DRUCKERZEUGNISSEN, BUERO-MASCHINEN	1 391	615	776	523	165	358	
63	EH.M.PHARMAZEUT.,KOSMET.U.MEDIZIN. ERZEUGNISSEN USW.	6 727	1 782	4 945	1 509	134	1 375	
64	EH.M.WAREN VERSCHIEDENER ART (OHNE HAUPTR. NAHRUNGSM.)	3 419	1 355	2 064	1 704	493	1 211	
65	UEBRIGER EINZELHANDEL	8 836	5 634	3 202	4 000	2 231	1 769	
66	EISENBAHNEN	5 942	5 405	537	1 812	1 546	266	
67	DEUTSCHE BUNDESPOST	13 443	9 786	3 657	5 041	2 982	2 059	
68	STRASSENVERKEHR, PARKPLAETZE U.-HAEUER	3 196	2 426	770	1 407	966	441	
69	BINNENSCHIFFFAHRT, WASSERSTRASSEN, -HAEFEN	92	69	23	36	24	12	
70	SEE- U. KUESTENSCHIFFFAHRT, SEEHAEFEN	134	121	13	14	8	6	
71	LUFTFAHRT, FLUGPLAETZE	6 826	4 675	2 151	1 747	1 021	726	
72	UEBR. VERKEHR U. NACHRICHTENUEBERMITTLUNG	3 974	2 217	1 757	1 684	889	795	
73	KREDITINSTITUTE	22 862	13 619	9 243	8 409	3 721	4 688	
74	VERSICHERUNGSGEWERBE	5 927	3 890	2 037	1 883	869	1 014	
75	M.D.KREDIT-U.VERS.GEWERBE VERB.TAETIGKEITEN	2 245	1 630	615	765	480	285	
76	GASTGEWERBE	9 068	4 055	5 013	4 362	1 583	2 779	
77	HEIME (OHNE FREMDEN-, ERHOLUNGS- UND FERIENHEIME)	7 565	1 950	5 615	2 418	365	2 053	
78	HAESCHEREI, REINIGUNG	589	216	373	289	76	213	
79	FRISEUR- UND SONST. KOERPERPFLEGEGERWERBE	4 321	938	3 383	1 955	358	1 597	
80	SONSTIGE PERSOENLICHE DIENSTLEISTUNGEN	461	274	187	178	89	89	
81	GEBAEUDEREINIGUNG, ABFALLBESITZIGUNG U.A. HYGIENISCHE EINRICHTUNGEN	1 670	1 155	515	727	421	306	
82	WISSENSCHAFT, FORSCHUNG, UNTERRICHT	82 150	39 326	42 824	5 152	999	4 153	
83	KULTUR, KUNST, SPORT, UNTERHALTUNG	7 128	4 072	3 056	1 263	575	688	
84	VERLAGSGEWERBE	2 361	1 164	1 197	529	147	382	
85	GESUNDHEITS- UND VETERINAERWESSEN	55 224	19 351	35 873	16 618	2 069	14 549	
86	RECHTS-, WIRTSCH.-U.AE.BERATUNG, DATEN-VERARBEITUNG USW.	19 726	12 187	7 539	4 066	983	3 083	
87	TECHNISCHE BERATUNG UND PLANUNG	13 044	10 645	2 399	1 088	396	692	
88	WERBUNG	4 077	2 319	1 758	836	329	507	
89	VERMOEGENSVERWALTUNG (OHNE BETEILIGUNGS-GESELLSCHAFTEN),SONST. DIENSTLEISTUNGEN	462	235	227	156	45	111	
90	FUER UNTERNEHMEN, A.N.G.	2 582	1 360	1 222	717	308	409	
91	UEBR. DIENSTLEISTG. F. UNTERNEHMEN, A.N.G. VERMIETUNG BEWEGLICHER SACHEN (OHNE BUCH-, ZEITSCHRIFTEN- UND FILMVERLEIH)	539	295	244	211	90	121	
92	GRUNDSTUECKS- UND WOHNUNGSWESSEN	2 625	1 599	1 026	798	306	492	
93	UEBRIGE DIENSTLEISTUNGEN, A.N.G.	337	273	64	134	105	29	
94	ORGANISATIONEN OHNE ERWERBSZWECK, NICHT FUEER UNTERNEHMEN TAETIG	14 448	7 580	6 868	2 653	705	1 948	
95	ORGANISATIONEN OHNE ERWERBSZWECK FUEER UNTERNEHMEN TAETIG	1 672	957	715	449	90	359	
96	PRIVATE HAUSHALTE	626	26	600	316	4	312	
97	GEBIETSKOERPERSCHAFTEN	70 655	51 224	19 431	17 298	9 704	7 594	
98	SOZIALVERSICHERUNG, ARBEITSFOERDERUNG	4 966	2 737	2 229	1 820	751	1 069	
99	VERTRETUNGEN FREMDER STAATEN, STATI-ONIERUNGSTREITKRAEFTE, INTER- UND SUPRA-NATIONALE ORGANISATIONEN MIT BEHOERDEN-CHARAKTER	1 663	1 079	584	563	354	209	
	ZUSAMMEN	630 040	397 733	232 307	171 924	83 332	88 592	

AN BERUFSBILDENDEN SCHULEN ODER HOCHSCHULEN NACH HAUPTFACHRICHTUNGSGRUPPEN, WIRTSCHAFTSGRUPPEN UND ART DES ABSCHLUSSES

HESSEN

(SP. 1 BIS 3)

FACHSCHULE			FACHHOCHSCHULE			HOCHSCHULE			SCHL.
INSGESAMT	MAENNLICH	WEIBLICH	INSGESAMT	MAENNLICH	WEIBLICH	INSGESAMT	MAENNLICH	WEIBLICH	NR.
7	8	9	10	12	12	13	14	15	

S C H E

333	180	153	242	182	60	319	222	97	56
158	91	67	74	51	23	87	54	33	57
976	651	325	671	566	105	438	327	111	58
1 863	845	1 018	445	265	180	499	277	222	59
1 664	486	1 178	605	285	320	447	194	253	60
1 114	730	384	570	414	156	361	228	133	61
383	164	219	191	117	74	294	169	125	62
1 320	167	1 153	144	81	63	3 754	1 400	2 354	63
994	441	553	379	228	151	342	193	149	64
3 069	2 144	925	1 031	765	266	736	494	242	65
1 742	1 634	108	1 856	1 731	125	532	494	38	66
3 240	2 282	958	3 966	3 523	443	1 196	999	197	67
915	720	195	456	389	67	418	351	67	68
37	27	10	11	10	1	8	8	-1	69
44	41	3	66	63	3	10	9	11	70
2 037	1 325	712	1 887	1 560	327	1 155	769	386	71
1 093	597	496	601	354	247	596	377	219	72
5 072	2 743	2 329	3 635	2 668	967	5 746	4 487	1 259	73
1 289	752	537	1 120	934	186	1 635	1 335	300	74
603	409	194	424	373	51	453	368	85	75
2 916	1 390	1 526	991	637	354	799	445	354	76
3 320	761	2 559	997	430	567	830	394	436	77
188	78	110	63	37	26	49	25	24	78
2 066	442	1 624	153	85	68	147	53	94	79
128	74	54	80	64	16	75	47	28	80
567	437	130	225	196	29	151	101	50	81
10 004	2 069	7 935	4 867	2 237	2 630	62 127	34 021	28 106	82
1 527	819	708	1 449	870	579	2 889	1 808	1 081	83
478	200	278	353	217	136	1 001	600	401	84
16 052	3 266	12 786	2 143	864	1 279	20 411	13 152	7 259	85
2 760	1 238	1 522	3 307	2 403	904	9 593	7 563	2 030	86
1 830	1 271	559	6 432	5 774	658	3 694	3 204	490	87
953	508	445	1 321	858	463	967	624	343	88
104	43	61	75	52	23	127	95	32	89
610	313	297	441	289	152	814	450	364	90
142	77	65	97	64	33	89	64	25	91
671	370	301	622	511	111	534	412	122	92
110	92	18	42	35	7	51	41	10	93
3 141	1 061	2 080	2 737	1 514	1 223	5 917	4 300	1 617	94
341	159	182	265	201	64	617	507	110	95
232	7	225	33	4	29	45	11	34	96
15 942	11 785	4 159	23 081	18 739	4 342	14 334	10 998	3 336	97
1 037	528	509	1 297	954	343	812	504	308	98
436	280	156	321	252	69	343	193	150	99
162 536	98 917	63 619	117 812	95 458	22 354	177 768	120 026	57 742	

NOCH: 8. DEUTSCHE ERWERBSTÄTIGE UND ERWERBSTÄTIGE INSGESAMT IM ALTER VON 15 BIS UNTER 65 JAHREN MIT HOECHSTEM ABSCHLUSS

HESSEN		ERWERBSTÄTIGE MIT HOECHSTEM ABSCHLUSS AN EINER BERUFSBILDENDEN SCHULE ODER HOCHSCHULE			BERUFSFACHSCHULE			DAVON
SCHL. NR.	HAUPTFACHRICHTUNGSGRUPPE WIRTSCHAFTSGRUPPE	INSGESAMT	MAENNlich	WEIBlich	INSGESAMT	MAENNlich	WEIBlich	
		1	2	3	4	5	6	
I N S								
0	PFLANZENBAU, TIERWIRTSCHAFT, ERNAEHRUNG, HAUSWIRTSCHAFT							
01	LANDWIRTSCHAFT (OHNE ALLGEM. GARTENBAU)	10 458	7 769	2 689	3 528	2 487	1 041	
02	ALLGEMEINER GARTENBAU	802	648	154	236	168	68	
03	GEWERBL. GAERTNEREI UND TIERHALTUNG	605	432	173	235	148	87	
04	FORSTWIRTSCHAFT	528	514	14	105	95	10	
05	FISCHEREI, FISCHZUCHT	14	11	3	6	4	2	
06	ELEKTRIZITAETS-, GAS-, FERNWAERME- UND WASSERVERSORGUNG	191	99	92	79	45	34	
07	KOHLENBERGBAU	23	18	5	13	11	2	
08	ERZBERGBAU, GEWINNUNG VON SPALT- UND BRUTSTOFFHALTIGEN ERZEN	1	-	1	1	-	1	
09	GEWINNUNG VON ERDOEL, ERDGAS	1	1	-	-	-	-	
10	UEBRIGER BERGBAU, TORFGEWINNUNG	53	47	6	16	13	3	
11	CHEMISCHE INDUSTRIE (OH. HERSTELLUNG VON CHEMIEFASERN)	1 238	805	433	479	238	241	
12	HERSTELLUNG VON CHEMIEFASERN	23	20	3	13	12	1	
13	MINERALOELVERARBEITUNG	7	4	3	3	2	1	
14	HERSTELLUNG VON KUNSTSTOFF- U. GUMMIWAREN	487	291	196	290	151	139	
15	GEWINNUNG VON STEINEN UND ERDEN	45	36	9	20	15	5	
16	VERARBEITUNG VON STEINEN UND ERDEN (OHNE HERSTELLUNG VON SCHLEIFMITTELN)	100	83	17	56	45	11	
17	FEINKERAMIK, HERSTELLUNG VON SCHLEIFMITTELN, HERSTELLUNG UND VERARBEITUNG VON GLAS	68	35	33	34	12	22	
18	HOCHOFEN-, STAHL- UND WARMWALZWERKE (OHNE HERSTELLUNG VON STAHLROHREN), NE-METALL-ERZEUGUNG, NE-METALLHALBZEUGWERKE	43	25	18	21	9	12	
19	GIesserei	82	64	18	51	36	15	
20	ZIEHGEREIE, KALTWALZWERKE, HERSTELLUNG VON STAHLROHREN	12	6	6	8	4	4	
21	SCHMIEDE-, PRESS- U. HAMMERWERKE, STAHL-VERFORMUNG, OBERFLAECHEVEREDLUNG, HAERTUNG, MECHANIK, A.N.G.	145	107	38	79	54	25	
22	STAHL- UND LEICHTMETALLBAU	102	68	34	62	33	29	
23	MASCHINENBAU	536	344	192	260	143	117	
24	HERSTELLUNG VON BUEROMASCHINEN, DATEN-VERARBEITUNGSGERAETEN UND -EINRICHTUNGEN REPARATUR VON HAUSHALTSNAEH- U.-SCHREIB-MASCHINEN	59	29	30	30	15	15	
25	HERSTELLUNG VON KRAFTWAGEN U. DEREN TEILEN	529	354	175	319	192	127	
26	STRASSENFAHRZEUGBAU (OH.H.V.KRAFTWAGEN)	3	3	-	-	-	-	
27	SCHIFFBAU, LUFT- U. RAUMFAHRZEUGBAU	18	11	7	10	4	6	
28	SCHIENENFAHRZEUGBAU	17	13	4	11	9	2	
29	REPARATUR VON KRAFTFAHRZEUGEN, FAHR-RAEDERN, LACKIERUNG	128	85	43	77	53	24	
30	ELEKTROTECHNIK; REP. V. HAUSHALTSGERAETEN	821	297	524	498	141	357	
31	FEINMECHANIK, OPTIK, H.V.UHREN USW.	332	82	250	220	42	178	
32	HERSTELLUNG V. EISEN-, BLECH-U.METALLWAREN	235	140	95	137	70	67	
33	HERSTELLUNG V. MUSIKINSTRUMENTEN, SPIELWAREN, FUELLHALTERN USW.	43	9	34	27	5	22	
34	HOLZBE- UND -VERARBEITUNG (OH. MOEBEL-POLSTEREI U. AE.) USW.	375	275	100	184	129	55	
35	MOEBELPOLSTEREI, H.V.MATRATZEN	2	1	1	2	1	1	
36	PAPIERERZEUGUNG U. -VERARBEITUNG	159	85	74	101	41	60	
37	DRUCKEREI, Vervielfaeltigung	274	107	167	154	49	105	
38	LEDERERZEUGUNG U.-VERARBEITUNG (OHNE HERSTELLUNG VON SCHUHEN)	60	13	47	42	8	34	
39	HERSTELLUNG VON SCHUHEN; REPARATUR VON SCHUHEN USW.	33	8	25	26	6	20	
40	TEXTILGEWERBE	162	62	100	91	24	67	
41	BEKLEIDUNGSGEWERBE	305	44	261	217	20	197	
42	FLEISCHEREI	1 301	1 057	244	568	411	157	
43	GETRAENKEHERSTELLUNG	342	302	40	92	69	23	
44	ERNAEHRUNGSGEWERBE (OHNE FLEISCHEREI, GETRAENKEHERSTELLUNG)	2 191	1 710	481	964	678	286	
45	TABAKVERARBEITUNG	2	1	1	1	1	-	
46	BAUHAUPTGEWERBE (OH. ZIMMEREI, DACH-DECKEREI)	706	587	119	369	291	78	
47	ZIMMEREI, DACHDECKEREI	88	64	24	48	31	17	
48	AUSBAUGEWERBE (OHNE INSTALLATION VON HEIZUNGS- U. AEHNLICHEN ANLAGEN)	240	159	81	141	98	43	
49	INSTALLATION VON HEIZUNGS-, LUEFTUNGS-, KLIMA- UND GESUNDHEITSTECHN. ANLAGEN	108	68	40	49	31	18	
50	GH.M.ROHSTF.U.HALBW.WAREN VERSCH.ART,OAS	489	372	117	188	125	63	
51	GH.M.ALT MATERIAL, RESTSTOFFEN	9	5	4	5	2	3	
52	GROSSHANDEL MIT NAHRUNGSMITTELN, GETRAENKEN, TABAKWAREN	310	212	98	142	76	66	
53	GROSSHANDEL MIT TEXTILIEN, BEKLEIDUNG, SCHUHEN, LEDERWAREN	58	20	38	38	9	29	
54	GH.M. METALLWAREN, MOEB., OPT. ERZEUGNISSEN, SCHMUCK USW.	121	46	75	70	21	49	
55	GH.M.FAHRZEUGEN, MASCHINEN, TECHN. BEDARF	199	119	80	107	57	50	
56	GH.M.PHARMAZEUT.,KOSMET.U.AE.ERZEUGNISSEN	60	19	41	34	9	25	
57	GROSSHANDEL MIT PAPIER, SCHREIBWAREN, DRUCKERERZEUGNISSEN	31	9	22	24	6	18	
58	HANDELSVERMITTLUNG	178	106	72	66	28	38	
59	EH.M.NAHRUNGSM. USW., WAREN VERSCH. ART (NAHRUNGSM.)	1 408	607	801	753	227	526	

AN BERUFSBILDENDEN SCHULEN ODER HOCHSCHULEN NACH HAUPTFACHRICHTUNGSGRUPPEN, WIRTSCHAFTSGRUPPEN UND ART DES ABSCHLUSSES

												HESSEN
(SP. 1 BIS 3)												
FACHSCHULE				FACHHOCHSCHULE				HOCHSCHULE				
INSGESAMT	MAENNlich	WEIBlich		INSGESAMT	MAENNlich	WEIBlich		INSGESAMT	MAENNlich	WEIBlich		SCHL. NR.
7	8	9		10	12	12		13	14	15		
G E S A M T												0
6 122	4 568	1 554		586	531	55		222	183	39		01
361	311	50		166	138	28		39	31	8		02
283	217	66		62	48	14		25	19	6		03
172	172	-		174	173	1		77	74	3		04
5	4	1		2	2	-		1	1	-		05
79	38	41		23	10	13		10	6	4		06
9	6	3		-	-	-		1	1	-		07
-	-	-		-	-	-		-	-	-		08
-	-	-		-	-	-		1	1	-		09
14	12	2		2	2	21		21	20	1		10
350	244	106		156	127	29		253	196	57		11
10	8	2		-	-	-		-	-	-		12
2	1	1		-	-	-		2	1	1		13
162	113	49		17	14	3		18	13	5		14
19	16	3		3	3	-		3	2	1		15
38	33	5		3	3	-		3	2	1		16
24	14	10		4	3	1		6	6	-		17
20	14	6		2	2	-		-	-	-		18
26	23	3		1	1	-		4	4	-		19
2	-	2		1	1	-		1	1	-		20
56	45	11		7	6	1		3	2	1		21
28	23	5		8	8	-		4	4	-		22
186	121	65		61	53	8		29	27	2		23
15	6	9		6	3	3		8	5	3		24
168	122	46		21	20	1		21	20	1		25
3	3	-		-	-	-		-	-	-		26
7	6	1		1	1	-		-	-	-		27
6	4	2		-	-	-		-	-	-		28
39	24	15		7	5	2		5	3	2		29
241	97	144		54	39	15		28	20	8		30
86	28	58		18	10	8		8	2	6		31
78	56	22		12	8	4		8	6	2		32
15	3	12		1	1	-		-	-	-		33
167	129	38		16	10	6		8	7	1		34
-	-	-		-	-	-		-	-	-		35
47	37	10		5	4	1		6	3	3		36
80	39	41		21	12	9		19	7	12		37
16	4	12		2	1	1		-	-	-		38
7	2	5		-	-	-		-	-	-		39
64	36	28		5	1	4		2	1	1		40
80	20	4		4	2	2		4	2	2		41
682	597	85		35	34	1		16	15	1		42
127	117	10		66	63	3		57	53	4		43
1 017	876	141		121	96	25		89	60	29		44
1	-	1		-	-	-		-	-	-		45
263	230	33		51	45	6		23	21	2		46
33	27	6		6	6	-		1	-	1		47
78	45	33		15	13	2		6	3	3		48
44	27	17		7	5	2		8	5	3		49
194	149	45		71	67	4		36	31	5		50
2	1	1		1	1	-		1	1	-		51
127	106	21		22	17	5		19	13	6		52
11	3	8		7	6	1		2	2	-		53
32	14	18		11	6	5		8	5	3		54
58	35	23		21	18	3		13	9	4		55
14	3	11		4	3	1		8	4	4		56
5	2	3		1	-	1		1	1	-		57
68	43	25		31	27	4		13	8	5		58
575	333	242		53	34	19		27	13	14		59

NOCH: 8. DEUTSCHE ERWERBSTÄTIGE UND ERWERBSTÄTIGE INSGESAMT IM ALTER VON 15 BIS UNTER 65 JAHREN MIT HOECHSTEM ABSCHLUSS

SCHL. NR.	HAUPTFACHRICHTUNGSGRUPPE WIRTSCHAFTSGRUPPE	ERWERBSTÄTIGE MIT HOECHSTEM ABSCHLUSS AN EINER BERUFSBILDENDEN SCHULE ODER HOCHSCHULE			DAVON BERUFSFACHSCHULE		
		INSGESAMT	MAENNlich	WEIBlich	INSGESAMT	MAENNlich	WEIBlich
		1	2	3	4	5	6
		!	!	!	!	!	!
		NOCH: I N S					
0	PFLANZENBAU, TIERWIRTSCHAFT, ERNAHRUNG, HAUSWIRTSCHAFT						
60	EH.M.TEXTILIEN, BEKLEIDUNG, SCHUHEN, LEDERWAREN	470	41	429	295	18	277
61	EH.M.EINR.GEGENSTÄNDEN, ELEKTROTECHN. ERZEUGNISSEN USW.	194	57	137	114	25	89
62	EH.M.PAPIERW., DRUCKERERZEUGNISSEN, BUERO- MASCHINEN	73	19	54	42	7	35
63	EH.M.PHARMAZEUT., KOSMET.U.MEDIZIN. ER- ZEUGNISSEN USW.	238	17	221	189	6	183
64	EH.M.WAREN VERSCHIEDENER ART (OHNE HAUPTR. NAHRUNGSM.)	377	85	292	245	44	201
65	UEBRIGER EINZELHANDEL	719	305	414	395	149	246
66	EISENBÄHNEN	193	154	39	115	85	30
67	DEUTSCHE BUNDESPOST	669	237	432	436	125	311
68	STRASSENVERKEHR, PARKPLÄTZE U.-HAUSER	316	247	69	174	129	45
69	BINNENSCHIFFFAHRT, -WASSERSTRASSEN, -HAFEN	5	2	3	4	1	3
70	SEE- U. KUESTENSCHIFFFAHRT, SEEHAFEN	2	2	-	-	-	-
71	LUFTFAHRT, FLUGPLÄTZE	287	189	98	133	92	41
72	UEBR. VERKEHR U. NACHRICHTENUEBERMITTLUNG	215	119	96	128	68	60
73	KREDITINSTITUTE	731	351	400	349	98	251
74	VERSICHERUNGSGEWERBE	237	115	122	110	34	76
75	M.D.KREDIT-U.VERS.GEWERBE VERB.TÄTIGKEITEN	141	77	64	63	31	32
76	GASTGEWERBE	2 317	885	1 432	1 408	476	932
77	HEIME (OHNE FREMDEN-, ERHOLUNGS- UND FERIENHEIME)	1 006	86	920	569	33	536
78	WAESCHEREI, REINIGUNG	85	21	64	46	8	38
79	FRISEUR- UND SONST. KOERPERPFLEGEGERWERBE	261	30	231	184	17	167
80	SONSTIGE PERSOENLICHE DIENSTLEISTUNGEN	62	33	29	36	14	22
81	GEBÄUDEREINIGUNG, ABFALLBESEITIGUNG U.A. HYGIENISCHE EINRICHTUNGEN	152	64	88	94	35	59
82	WISSENSCHAFT, FORSCHUNG, UNTERRICHT	2 389	770	1 619	655	101	554
83	KULTUR, KUNST, SPORT, UNTERHALTUNG	273	113	160	116	38	78
84	VERLAGSGEWERBE	91	39	52	30	4	26
85	GESUNDHEITS- UND VETERINÄRWESSEN	4 508	317	4 191	3 241	169	3 072
86	RECHTS-, WIRTSCH.-U.AE.BERATUNG, DATEN- VERARBEITUNG USW.	411	128	283	188	20	168
87	TECHNISCHE BERATUNG UND PLANUNG	313	175	138	69	9	60
88	WERBUNG	99	30	69	44	9	35
89	VERMOEGENSVERWALTUNG (OHNE BETEILIGUNGS- GESELLSCHAFTEN), SONST. DIENSTLEISTUNGEN FUER UNTERNEHMEN, A.N.G.	16	8	8	10	3	7
90	UEBR. DIENSTLEISTG. F. UNTERNEHMEN, A.N.G.	112	70	42	49	31	18
91	VERMIETUNG BEWEGLICHER SACHEN (OHNE BUCH-, ZEITSCHRIFTEN- UND FILMVERLEIH)	25	9	16	19	6	13
92	GRUNDSTUECKS- UND WOHNUNGSWESEN	112	50	62	53	17	36
93	UEBRIGE DIENSTLEISTUNGEN, A.N.G.	82	68	14	38	29	9
94	ORGANISATIONEN OHNE ERWERBSZWECK, NICHT FUER UNTERNEHMEN TÄTIG	828	274	554	334	64	270
95	ORGANISATIONEN OHNE ERWERBSZWECK FUER UNTERNEHMEN TÄTIG	137	60	77	53	9	44
96	PRIVATE HAUSHALTE	306	1	305	178	1	177
97	GEBIETSKOERPERNSCHAFTEN	4 634	3 533	1 101	1 464	850	614
98	SOZIALVERSICHERUNG, ARBEITSFOERDERUNG	246	75	171	122	24	98
99	VERTRETUNGEN FREMDER STAATEN, STATIO- NIERUNGSSTREITKRAEFTE, INTER- UND SUPRA- NATIONALE ORGANISATIONEN MIT BEHOERDEN- CHARAKTER	121	85	36	49	30	19
	ZUSAMMEN	50 413	27 429	22 984	23 241	9 613	13 628
1	BERGBAU, BAUWESEN, INDUSTRIE, HANDWERK						
01	LANDWIRTSCHAFT (OHNE ALLGEM. GARTENBAU)	413	316	97	163	121	42
02	ALLGEMEINER GARTENBAU	138	114	24	64	51	13
03	GEWERBL. GAERTNEREI UND TIERHALTUNG	102	84	18	46	33	13
04	FORSTWIRTSCHAFT	75	71	4	40	38	2
05	FISCHEREI, FISCHZUCHT	3	3	-	2	2	-
06	ELEKTRIZITAETS-, GAS-, FERNWAERME- UND WASSERVERSORGUNG	3 049	3 009	40	750	734	16
07	KOHLENBERGBAU	109	108	1	23	22	1
08	ERZBERGBAU, GEWINNUNG VON SPALT- UND BRUTSTOFFHALTIGEN ERZEN	6	6	-	-	-	-
09	GEWINNUNG VON ERDOEL, ERDGAS	13	12	1	2	2	-
10	UEBRIGER BERGBAU, TORFGewinnung	537	534	3	117	117	-
11	CHEMISCHE INDUSTRIE (OH. HERSTELLUNG VON CHEMIEFASERN)	6 980	6 540	440	1 670	1 496	174
12	HERSTELLUNG VON CHEMIEFASERN	153	149	4	41	40	1
13	MINERALOELVERARBEITUNG	69	67	2	10	10	-
14	HERSTELLUNG VON KUNSTSTOFF- U. GUMMIWAREN	2 744	2 600	144	764	689	75
15	GEWINNUNG VON STEINEN UND ERDEN	142	138	4	40	40	-
16	VERARBEITUNG VON STEINEN UND ERDEN (OHNE HERSTELLUNG VON SCHLEIFMITTELN)	1 111	1 055	56	305	286	19
17	FEINKERAMIK, HERSTELLUNG VON SCHLEIF- MITTELN, HERSTELLUNG UND VERARBEITUNG VON GLAS	482	435	47	132	112	20
18	HOCHOFEN-, STAHL- UND WARMWALZWERKE (OHNE HERSTELLUNG VON STAHLROEHREN), NE-METALL- ERZEUGUNG, NE-METALLHALBZEUGWERKE	480	459	21	149	139	10
19	GIESSEREI	854	831	23	263	249	14
20	ZIEHEREIEN, KALTWALZWERKE, HERSTELLUNG VON STAHLROEHREN	60	54	6	27	23	4

AN BERUFSBILDENDEN SCHULEN ODER HOCHSCHULEN NACH HAUPTFACHRICHTUNGSGRUPPEN, WIRTSCHAFTSGRUPPEN UND ART DES ABSCHLUSSES

											HESSEN
(SP. 1 BIS 3)											!
FACHSCHULE			!	FACHHOCHSCHULE			!	HOCHSCHULE			SCHL.
INSGESAMT	MAENNlich	WEIBlich	!	INSGESAMT	MAENNlich	WEIBlich	!	INSGESAMT	MAENNlich	WEIBlich	NR.
7	8	9	!	10	12	12	!	13	14	15	!
G E S A M T											!
											0
146	9	137		9	4	5		20	10	101	60
59	21	38		16	7	9		5	4	11	61
20	5	15		8	5	3		3	2	11	62
38	5	33		6	2	4		5	4	11	63
104	28	76		21	9	12		7	4	31	64
248	111	137		55	35	20		21	10	111	65
65	58	7		10	9	1		3	2	11	66
206	93	113		23	16	7		4	3	11	67
112	95	17		16	12	4		14	11	31	68
1	1	-		-	-	-		-	-	-	69
2	2	-		-	-	-		-	-	-	70
113	76	37		23	9	14		18	12	61	71
63	35	28		15	9	6		9	7	21	72
248	133	115		71	51	20		63	49	141	73
81	40	41		26	22	4		20	19	11	74
51	29	22		18	11	7		9	6	31	75
762	339	423		104	48	56		43	22	211	76
389	43	346		36	8	28		12	2	101	77
34	9	25		3	3	-		2	1	11	78
66	11	55		8	2	6		3	-	31	79
16	11	5		7	5	2		3	3	-	80
43	18	25		9	7	2		6	4	21	81
595	134	461		190	91	99		949	444	5051	82
102	43	59		30	16	14		25	16	91	83
22	13	9		13	8	5		26	14	121	84
1 075	114	961		115	21	94		77	13	641	85
105	35	70		44	23	21		74	50	241	86
55	26	29		118	80	38		71	60	111	87
34	7	27		9	6	3		12	8	41	88
4	3	1		-	-	-		2	2	-	89
42	27	15		12	7	5		9	5	41	90
4	1	3		1	1	-		1	1	-	91
37	15	22		13	12	1		9	6	31	92
38	33	5		4	4	-		2	2	-	93
279	62	217		88	55	33		127	93	341	94
38	14	24		15	13	2		31	24	71	95
121	-	121		4	-	4		3	-	31	96
1 274	972	302		1 231	1 140	91		665	571	941	97
74	18	56		34	28	6		16	5	111	98
41	32	9		21	15	6		10	8	21	99
19 225	11 928	7 297		4 400	3 477	923		3 547	2 411	1 136	1
159	114	45		70	63	7		21	18	31	01
43	37	6		24	19	5		7	7	-	02
27	24	3		24	22	2		5	5	-	03
25	25	-		8	6	2		2	2	-	04
-	-	-		1	1	-		-	-	-	05
1 168	1 152	16		888	881	7		243	242	11	06
38	38	-		39	39	-		9	9	-	07
1	1	-		4	4	-		1	1	-	08
4	3	1		5	5	-		2	2	-	09
203	202	1		166	164	2		51	51	-	10
2 237	2 112	125		2 276	2 168	108		797	764	331	11
39	37	2		56	55	1		17	17	-	12
17	16	1		33	32	1		9	9	-	13
1 018	976	42		770	749	21		192	186	61	14
47	44	3		46	45	1		9	9	-	15
423	409	14		270	253	17		113	107	61	16
191	173	18		131	124	7		28	26	21	17
145	137	8		124	122	2		62	61	11	18
271	266	5		267	263	4		53	53	-	19
14	13	1		15	14	1		4	4	-	20

NOCH: 8. DEUTSCHE ERWERBSTÄTIGE UND ERWERBSTÄTIGE INSGESAMT IM ALTER VON 15 BIS UNTER 65 JAHREN MIT HOECHSTEM ABSCHLUSS

HESSEN

SCHL. NR.	HAUPTFACHRICHTUNGSGRUPPE WIRTSCHAFTSGRUPPE	ERWERBSTÄTIGE MIT HOECHSTEM ABSCHLUSS AN EINER BERUFSBILDENDEN SCHULE ODER HOCHSCHULE			BERUFSFACHSCHULE			DAVON	
		INSGESAMT ! MAENNlich ! WEIBlich			INSGESAMT ! MAENNlich ! WEIBlich				
		1	2	3	4	5	6		
		!	!	!	!	!	!		
								NOCH:	I N S
1	BERGBAU, BAUWESEN, INDUSTRIE, HANDWERK								
21	SCHMIEDE-, PRESS- U. HAMMERWERKE, STAHL- VERFORMUNG, OBERFLÄCHENVEREDLUNG, HAERTUNG, MECHANIK, A.N.G.	1 408	1 365	43	510	489	21		
22	STAHL- UND LEICHTMETALLBAU	1 648	1 607	41	431	418	13		
23	MASCHINENBAU	14 728	14 304	424	2 907	2 755	152		
24	HERSTELLUNG VON BUEROMASCHINEN, DATEN- VERARBEITUNGSGERAETEN UND -EINRICHTUNGEN REPARATUR VON HAUSHALTSSACH- U.-SCHREIB- MASCHINEN	1 497	1 429	68	255	235	20		
25	HERSTELLUNG VON KRAFTWAGEN U. DEREN TEILEN	8 400	8 225	175	1 993	1 913	80		
26	STRASSENFAHRZEUGBAU (OH.H.V.KRAFTWAGEN)	40	40	-	18	18	-		
27	SCHIFFBAU, LUFT- U. RAUMFAHRZEUGBAU	883	874	9	182	179	3		
28	SCHIENENFAHRZEUGBAU	144	142	2	80	79	1		
29	REPARATUR VON KRAFTFAHRZEUGEN, FAHR- RAEDERN, LACKIERUNG	1 890	1 870	20	684	675	9		
30	ELEKTROTECHNIK; REP. V. HAUSHALTSGERAETEN	16 890	16 126	764	3 153	2 843	310		
31	FEINMECHANIK, OPTIK, H.V.UHREN USW.	2 917	2 642	275	713	606	107		
32	HERSTELLUNG V. EISEN-, BLECH- U. METALLWAREN	1 977	1 888	89	678	634	44		
33	HERSTELLUNG V. MUSIKINSTRUMENTEN, SPIELWAREN, FUELLHALTERN USW.	342	253	89	110	75	35		
34	HOLZBE- UND -VERARBEITUNG (OH. MOEBEL- POLSTEREI U. AE.) USW.	2 942	2 836	106	1 189	1 143	46		
35	MOEBELPOLSTEREI, H.V.MATRATZEN	16	15	1	7	6	1		
36	PAPIERERZEUGUNG U. -VERARBEITUNG	612	561	51	233	203	30		
37	DRUCKEREI, VERVIELFÄLTIGUNG	2 309	2 071	238	880	772	108		
38	LEDERERZEUGUNG U.-VERARBEITUNG (OHNE HERSTELLUNG VON SCHUHEN)	302	201	101	155	90	65		
39	HERSTELLUNG VON SCHUHEN; REPARATUR VON SCHUHEN USW.	231	197	34	89	73	16		
40	TEXTILGEWERBE	679	542	137	194	140	54		
41	BEKLEIDUNGSGEWERBE	1 163	677	486	396	218	178		
42	FLEISCHEREI	182	134	48	90	61	29		
43	GETRAENKEHERSTELLUNG	311	295	16	134	127	7		
44	ERNAHRUNGSGEWERBE (OHNE FLEISCHEREI, GE- TRAENKEHERSTELLUNG)	774	648	126	333	265	68		
45	TABAKVERARBEITUNG	12	7	5	5	1	4		
46	BAUHAUPTGEWERBE (OH. ZIMMEREI, DACH - DECKEREI)	9 599	9 260	339	2 034	1 973	61		
47	ZIMMEREI, DACHDECKEREI	1 053	1 035	18	369	364	5		
48	AUSBAUGEWERBE (OHNE INSTALLATION VON HEIZUNGS- U. AEHNlichen ANLAGEN)	4 891	4 796	95	1 878	1 838	40		
49	INSTALLATION VON HEIZUNGS-, LUEFTUNGS-, KLIMA- UND GESUNDHEITSTECHN. ANLAGEN	1 923	1 876	47	644	619	25		
50	GH.M.ROHSTF.U.HALBW. WAREN VERSCH.ART.OAS	914	832	82	258	220	38		
51	GH.M.ALTMATERIAL, RESTSTOFFEN	43	40	3	21	21	-		
52	GROSSHANDEL MIT NAHRUNGSMITTELN, GETRAEN- KEN, TABAKWAREN	373	321	52	164	140	24		
53	GROSSHANDEL MIT TEXTILIEN, BEKLEIDUNG, SCHUHEN, LEDERWAREN	210	147	63	64	38	26		
54	GH.M. METALLWAREN, MOEB., OPT. ERZEUGNISSEN, SCHMUCK USW.	1 065	977	88	288	262	26		
55	GH.M.FAHRZEUGEN, MASCHINEN, TECHN. BEDARF	2 015	1 929	86	425	399	26		
56	GH.M.PHARMAZEUT., KOSMET. U. AE. ERZEUGNISSEN	236	208	28	47	35	12		
57	GROSSHANDEL MIT PAPIER, SCHREIBWAREN, DRUCKERZEUGNISSEN	106	83	23	47	38	9		
58	HANDELSVERMITTLUNG	925	834	91	195	162	33		
59	EH.M.NAHRUNGSM. USW., WAREN VERSCH. ART (NAHRUNGSM.)	753	450	303	366	181	185		
60	EH.M.TEXTILIEN, BEKLEIDUNG, SCHUHEN, LEDERWAREN	993	484	509	326	129	197		
61	EH.M.EINR.GEGENSTAENDEN, ELEKTROTECHN. ERZEUGNISSEN USW.	1 393	1 245	148	502	464	38		
62	EH.M.PAPIERW., DRUCKERZEUGNISSEN, BUERO- MASCHINEN	223	173	50	67	48	19		
63	EH.M.PHARMAZEUT., KOSMET. U. MEDIZIN. ER- ZEUGNISSEN USW.	189	120	69	66	33	33		
64	EH.M.WAREN VERSCHIEDENER ART (OHNE HAUPTR. NAHRUNGSM.)	590	375	215	238	122	116		
65	UEBRIGER EINZELHANDEL	3 443	3 095	348	1 290	1 152	138		
66	EISENBAHNEN	2 285	2 240	45	660	639	21		
67	DEUTSCHE BUNDESPOST	5 224	4 932	292	1 415	1 277	138		
68	STRASSENVERKEHR, PARKPLAETZE U.-HAEUER	1 132	1 074	58	465	436	29		
69	BINNENSCHIFFFAHRT, -WASSERSTRASSEN, -HAEFEN	21	21	-	5	5	-		
70	SEE- U. KUESTENSCHIFFFAHRT, SEEHAEFEN	20	19	1	3	3	-		
71	LUFTFAHRT, FLUGPLAETZE	2 252	2 079	173	507	462	45		
72	UEBR. VERKEHR U. NACHRICHTENUEBERMITTLUNG	706	604	102	301	269	32		
73	KREDITINSTITUTE	1 571	1 199	372	432	277	155		
74	VERSICHERUNGSGEWERBE	748	640	108	193	147	46		
75	M.D.KREDIT-U.VERS.GEWERBE VERB.TAETIGKEITEN	336	302	34	98	88	10		
76	GASTGEWERBE	1 518	1 111	407	630	415	215		
77	HEIME (OHNE FREMDEN-, ERHOLUNGS- UND FERIENHEIME)	529	341	188	195	104	91		
78	WAESCHEREI, REINIGUNG	155	85	70	58	24	34		
79	FRISEUR- UND SONST. KOERPERPFLIEGEGERWERBE	274	91	183	118	33	85		
80	SONSTIGE PERSOENLICHE DIENSTLEISTUNGEN	162	121	41	61	46	15		
81	GEBAEUDEREINIGUNG, ABFALLBESEITIGUNG U.A. HYGIENISCHE EINRICHTUNGEN	491	423	68	191	151	40		
82	WISSENSCHAFT, FORSCHUNG, UNTERRICHT	5 217	4 443	774	615	436	179		

AN BERUFSBILDENDEN SCHULEN ODER HOCHSCHULEN NACH HAUPTFACHRICHTUNGSGRUPPEN, WIRTSCHAFTSGRUPPEN UND ART DES ABSCHLUSSES

HESSEN

(SP. 1 BIS 3)

FACHSCHULE			FACHHOCHSCHULE			HOCHSCHULE			SCHL. NR.
INSGESAMT	MAENNLICH	WEIBLICH	INSGESAMT	MAENNLICH	WEIBLICH	INSGESAMT	MAENNLICH	WEIBLICH	
7	8	9	10	12	12	13	14	15	
G E S A M T									
624	606	18	214	210	4	60	60		1
576	564	12	494	483	11	147	142		22
4 579	4 444	135	5 549	5 455	94	1 693	1 650		23
483	466	17	584	561	23	175	167		24
2 870	2 816	54	2 700	2 671	29	837	825		25
14	14	-	7	7	-	1	1		26
299	296	3	305	302	3	97	97		27
45	44	1	12	12	-	7	7		28
993	986	7	175	172	3	38	37		29
4 879	4 649	230	6 846	6 672	174	2 012	1 962		30
1 002	914	88	1 002	937	65	200	185		31
766	735	31	417	404	13	116	115		32
154	119	35	59	43	16	19	16		33
1 320	1 294	26	361	331	30	72	68		34
6	6	-	3	3	-	-	-		35
208	194	14	139	134	5	32	30		36
916	847	69	435	387	48	78	65		37
112	87	25	24	16	8	11	8		38
116	103	13	19	16	3	7	5		39
238	190	48	222	195	27	25	17		40
563	329	234	176	117	59	28	13		41
58	47	11	29	21	8	5	5		42
112	106	6	43	41	2	22	21		43
262	220	42	131	120	11	48	43		44
5	4	1	2	2	-	-	-		45
2 663	2 583	80	3 695	3 549	146	1 207	1 155		46
524	517	7	139	135	4	21	19		47
2 371	2 340	31	514	493	21	128	125		48
836	822	14	366	360	6	77	75		49
278	252	26	289	280	9	89	80		50
15	14	1	5	4	1	2	1		51
117	99	18	74	65	9	18	17		52
78	53	25	57	47	10	11	9		53
338	308	30	359	331	28	80	76		54
690	663	27	668	644	24	232	223		55
79	77	2	87	76	11	23	20		56
28	20	8	21	16	5	10	9		57
303	273	30	350	326	24	77	73		58
221	146	75	119	94	25	47	29		59
413	204	209	206	125	81	48	26		60
506	461	45	311	257	54	74	63		61
71	60	11	61	46	15	24	19		62
72	49	23	45	35	10	6	3		63
224	159	65	111	85	26	17	9		64
1 535	1 407	128	509	441	68	109	95		65
462	456	6	949	931	18	214	214		66
707	646	61	2 577	2 501	76	525	508		67
387	373	14	216	207	9	64	58		68
7	7	-	7	7	-	2	2		69
10	9	1	7	7	-	-	-		70
609	538	71	933	886	47	203	193		71
234	196	38	124	98	26	47	41		72
434	327	107	541	460	81	164	135		73
205	171	34	281	263	18	69	59		74
117	103	14	107	103	4	14	8		75
469	354	115	312	259	53	107	83		76
204	143	61	99	72	27	31	22		77
61	39	22	29	17	12	7	5		78
105	25	80	32	20	12	19	13		79
59	37	22	34	32	7	8	6		80
174	156	18	98	91	7	28	25		81
1 071	833	238	1 017	838	179	2 514	2 336		82

HESSEN		ERWERBSTÄTIGE MIT HOECHSTEM ABSCHLUSS AN EINER BERUFSBILDENDEN SCHULE ODER HOCHSCHULE			BERUFSFACHSCHULE			DAVON	
SCHL. NR.	HAUPTFACHRICHTUNGSGRUPPE WIRTSCHAFTSGRUPPE	INSGESAMT	MAENNlich	WEIBlich	INSGESAMT	MAENNlich	WEIBlich	NOCH:	I N S
		1	2	3	4	5	6		
1 BERGBAU, BAUWESEN, INDUSTRIE, HANDWERK									
83	KULTUR, KUNST, SPORT, UNTERHALTUNG	1 338	1 085	253	313	251	62		
84	VERLAGSGEWERBE	297	214	83	73	47	26		
85	GESUNDHEITS- UND VETERINAERWESEN	1 888	1 016	872	752	348	404		
86	RECHTS-, WIRTSCH.-U.AE.BERATUNG, DATEN- VERARBEITUNG USW.	1 855	1 557	298	207	131	76		
87	TECHNISCHE BERATUNG UND PLANUNG	9 338	8 449	889	349	267	82		
88	WERBUNG	948	700	248	164	124	40		
89	VERMOEGENSVERWALTUNG (OHNE BETEILIGUNGS- GESELLSCHAFTEN),SONST. DIENSTLEISTUNGEN FUER UNTERNEHMEN, A.N.G.	37	30	7	6	6	-		
90	UEBR. DIENSTLEISTG. F. UNTERNEHMEN, A.N.G.	517	464	53	136	119	17		
91	VERMIETUNG BEWEGLICHER SACHEN (OHNE BUCH-, ZEITSCHRIFTEN- UND FILMVERLEIH)	117	102	15	42	34	8		
92	GRUNDSTUECKS- UND WOHNUNGSWESEN	737	672	65	128	108	20		
93	UEBRIGE DIENSTLEISTUNGEN, A.N.G.	137	133	4	59	57	2		
94	ORGANISATIONEN OHNE ERWERBSZWECK, NICHT FUER UNTERNEHMEN TÄTIG	1 165	935	230	297	229	68		
95	ORGANISATIONEN OHNE ERWERBSZWECK FUER UNTERNEHMEN TÄTIG	243	208	35	30	18	12		
96	PRIVATE HAUSHALTE	30	6	24	17	2	15		
97	GEBIETSKOERPERSCHAFTEN	12 530	11 571	959	2 927	2 617	310		
98	SOZIALVERSIKERUNG, ARBEITSFOERDERUNG	409	328	81	90	57	33		
99	VERTRETUNGEN FREMDER STAATEN, STATIO- NIERUNGSGSTREITKRAEFTE, INTER- UND SUPRA- NATIONALE ORGANISATIONEN MIT BEHOERDEN- CHARAKTER	840	770	70	239	214	25		
	ZUSAMMEN	165 821	151 779	14 042	41 092	35 901	5 191		
2 NATURWISSENSCHAFTLICHE UND WISSENSCHAFTLICH- TECHNISCHE FACHRICHTUNGEN									
01	LANDWIRTSCHAFT (OHNE ALLGEM. GARTENBAU)	120	98	22	19	13	6		
02	ALLGEMEINER GARTENBAU	23	18	5	7	5	2		
03	GEWERBL. GAERTNEREI UND TIERHALTUNG	31	21	10	9	5	4		
04	FORSTWIRTSCHAFT	13	8	5	2	2	-		
05	FISCHEREI, FISCHZUCHT	3	2	1	-	-	-		
06	ELEKTRIZITAETS-, GAS-, FERNWAERME- UND WASSERVERSORGUNG	524	495	29	56	54	2		
07	KOEHLENBERGBAU	18	17	1	3	3	-		
08	ERZBERGBAU, GEWINNUNG VON SPALT- UND BRUTSTOFFHALTIGEN ERZEN	2	2	-	-	-	-		
09	GEWINNUNG VON ERDOEL, ERDGAS	8	6	2	-	-	-		
10	UEBRIGER BERGBAU, TORFGEWINNUNG	161	155	6	13	12	1		
11	CHEMISCHE INDUSTRIE (OH. HERSTELLUNG VON CHEMIEFASERN)	10 263	8 803	1 460	1 040	745	295		
12	HERSTELLUNG VON CHEMIEFASERN	86	81	5	7	5	2		
13	MINERALOELVERARBEITUNG	71	65	6	4	3	1		
14	HERSTELLUNG VON KUNSTSTOFF- U. GUMMIWAREN	929	846	83	102	83	19		
15	GEWINNUNG VON STEINEN UND ERDEN	24	22	2	4	4	-		
16	VERARBEITUNG VON STEINEN UND ERDEN (OHNE HERSTELLUNG VON SCHLEIFMITTELN)	226	213	13	23	21	2		
17	FEINKERAMIK, HERSTELLUNG VON SCHLEIF- MITTELN, HERSTELLUNG UND VERARBEITUNG VON GLAS	182	164	18	13	12	1		
18	HOCHOFEN-, STAHL- UND WARMWALZWERKE (OHNE HERSTELLUNG VON STAHLROHREN), NE-METALL- ERZEUGUNG, NE-METALLHALBZEUGWERKE	166	150	16	16	14	2		
19	GIESSEREI	202	197	5	30	29	1		
20	ZIEHEREIEN, KALTWALZWERKE, HERSTELLUNG VON STAHLROHREN	15	14	1	3	3	-		
21	SCHMIEDE-, PRESS- U. HAMMERWERKE, STAHL- VERFORMUNG, OBERFLAECHENVEREDLUNG, HAERTUNG, MECHANIK, A.N.G.	203	194	9	42	40	2		
22	STAHL- UND LEICHTMETALLBAU	353	339	14	41	38	3		
23	MASCHINENBAU	3 158	3 027	131	290	266	24		
24	HERSTELLUNG VON BUEROMASCHINEN, DATEN- VERARBEITUNGSGERAETEN UND -EINRICHTUNGEN REPARATUR VON HAUSHALTSNAEH- U.-SCHREIB- MASCHINEN	733	658	75	30	28	2		
25	HERSTELLUNG VON KRAFTWAGEN U. DEREN TEILEN	1 716	1 648	68	215	206	9		
26	STRASSENFAHRZEUGBAU (OH.H.V.KRAFTWAGEN)	8	8	-	1	1	-		
27	SCHIFFBAU, LUFT- U. RAUMFAHRZEUGBAU	221	210	11	20	18	2		
28	SCHIENENFAHRZEUGBAU	12	10	2	2	1	1		
29	REPARATUR VON KRAFTFAHRZEUGEN, FAHR- RAEDERN, LACKIERUNG	142	132	10	42	39	3		
30	ELEKTROTECHNIK; REP. V. HAUSHALTSGERAETEN	3 464	3 176	288	269	218	51		
31	FEINMECHANIK, OPTIK, H.V.UHREN USW.	818	724	94	75	54	21		
32	HERSTELLUNG V.EISEN-,BLECH-U.METALLWAREN	418	390	28	73	68	5		
33	HERSTELLUNG V. MUSIKINSTRUMENTEN, SPIELWAREN, FUELLHALTERN USW.	53	40	13	12	8	4		
34	HOLZBE- UND -VERARBEITUNG (OH. MOEBEL- POLSTEREI U. AE.) USW.	234	222	12	38	35	2		
36	PAPIERERZEUGUNG U. -VERARBEITUNG	153	132	21	21	17	4		
37	DRUCKEREI, VERVIELFAELTIGUNG	348	281	67	55	42	13		
38	LEDERERZEUGUNG U.-VERARBEITUNG (OHNE HERSTELLUNG VON SCHUHEN)	37	23	14	10	6	4		
39	HERSTELLUNG VON SCHUHEN; REPARATUR VON SCHUHEN USW.	18	12	6	2	-	2		
40	TEXTILGEWERBE	119	100	19	20	12	8		
41	BEKLEIDUNGSGEWERBE	107	75	32	24	17	7		
42	FLEISCHEREI	37	22	15	12	5	-		

AN BERUFSBILDENDEN SCHULEN ODER HOCHSCHULEN NACH HAUPTFACHRICHTUNGSGRUPPEN, WIRTSCHAFTSGRUPPEN UND ART DES ABSCHLUSSES

											HESSEN
(SP. 1 BIS 3)											!
FACHSCHULE			!	FACHHOCHSCHULE			!	HOCHSCHULE			!
INSGESAMT	MAENNlich	WEIBlich	!	INSGESAMT	MAENNlich	WEIBlich	!	INSGESAMT	MAENNlich	WEIBlich	SCHL. NR.
7	8	9	!	10	12	12	!	13	14	15	!
G E S A M T											!
											1
446	364	82		422	344	78		157	126	31	83
95	77	18		86	60	26		43	30	13	84
623	365	258		409	246	163		104	57	47	85
382	299	83		829	732	97		437	395	42	86
1 065	947	118		5 342	4 916	426		2 582	2 319	263	87
256	191	65		430	316	114		98	69	29	88
12	8	4		16	14	2		3	2	1	89
160	147	13		159	141	18		62	57	5	90
42	38	4		30	28	2		3	2	1	91
180	160	20		334	316	18		95	88	7	92
50	49	1		17	17	-		11	10	1	93
349	274	75		351	282	69		168	150	18	94
87	74	13		88	82	6		38	34	4	95
6	2	4		4	1	3		3	1	2	96
2 985	2 765	220		5 165	4 828	337		1 453	1 361	92	97
132	110	22		137	118	19		50	43	7	98
223	208	15		270	251	19		108	97	11	99
51 040	46 857	4 183		54 603	51 234	3 369		19 086	17 787	1 299	
											2
46	35	11		24	23	1		31	27	4	01
1	1	-		8	6	2		7	6	1	02
6	4	2		9	8	1		7	4	3	03
3	1	2		5	4	1		3	1	2	04
1	1	-		-	-	-		2	1	1	05
170	160	10		175	165	10		123	116	7	06
5	5	-		6	6	-		4	3	1	07
-	-	-		-	-	-		2	2	-	08
1	1	-		1	1	-		6	4	2	09
50	46	4		22	22	-		76	75	1	10
2 046	1 664	382		2 343	2 039	304		4 834	4 355	479	11
19	17	2		16	15	1		44	44	-	12
12	11	1		11	10	1		44	41	3	13
311	284	27		297	277	20		219	202	17	14
10	10	-		5	5	-		5	3	2	15
59	54	5		67	63	4		77	75	2	16
40	38	2		61	54	7		68	60	8	17
49	44	5		35	32	3		66	60	6	18
86	85	1		57	57	-		29	26	3	19
11	10	1		1	1	-		-	-	-	20
89	86	3		44	43	1		28	25	3	21
159	155	4		106	102	4		47	44	3	22
926	894	32		1 090	1 057	33		852	810	42	23
149	141	8		230	206	24		324	283	41	24
734	717	17		480	457	23		287	268	19	25
5	5	-		1	1	-		1	1	-	26
75	74	1		65	63	2		61	55	6	27
7	7	-		2	1	1		1	1	-	28
47	42	5		38	36	2		15	15	-	29
826	753	73		1 184	1 111	73		1 185	1 094	91	30
245	227	18		222	201	21		276	242	34	31
197	189	8		92	84	8		56	49	7	32
15	9	6		10	9	1		16	14	2	33
108	106	2		48	46	2		40	35	5	34
49	42	7		44	40	4		39	33	6	36
109	86	23		76	71	5		108	82	26	37
11	7	4		11	9	2		5	1	4	38
9	7	2		4	4	-		3	1	2	39
48	43	5		35	33	2		16	12	4	40
31	21	10		29	19	10		23	18	5	41
7	5	2		6	5	1		12	7	5	42

NOCH: 8. DEUTSCHE ERWERBSTÄTIGE UND ERWERBSTÄTIGE INSGESAMT IM ALTER VON 15 BIS UNTER 65 JAHREN MIT HOECHSTEM ABSCHLUSS

HESSEN

SCHL. NR.	HAUPTFACHRICHTUNGSGRUPPE WIRTSCHAFTSGRUPPE	ERWERBSTÄTIGE MIT HOECHSTEM ABSCHLUSS AN EINER BERUFSBILDENDEN SCHULE ODER HOCHSCHULE			BERUFSFACHSCHULE			DAVON	
		INSGESAMT	MAENNlich	WEIBlich	INSGESAMT	MAENNlich	WEIBlich	1	2
		1	2	3	4	5	6		
2 NATURWISSENSCHAFTLICHE UND WISSENSCHAFTLICH- TECHNISCHE FACHRICHTUNGEN									
43	GETRAENKEHERSTELLUNG	97	80	17	18	14	4		
44	ERNAEHRUNGSGEWERBE (OHNE FLEISCHEREI, GE- TRAENKEHERSTELLUNG)	342	252	90	47	29	18		
45	TABAKVERARBEITUNG	2	2	-	2	2	-		
46	BAUHAUPTGEWERBE (OH. ZIMMEREI, DACH - DECKEREI)	978	928	50	101	93	8		
47	ZIMMEREI, DACHDECKEREI	46	46	-	7	7	-		
48	AUSBAUGEWERBE (OHNE INSTALLATION VON HEIZUNGS- U. AEHNlichen ANLAGEN)	245	233	12	43	38	5		
49	INSTALLATION VON HEIZUNGS-, LUEFTUNGS-, KLIMA- UND GESUNDHEITSTECHN. ANLAGEN	297	273	24	44	40	4		
50	GH.M.ROHSTF.U.HALBW.,WAREN VERSCH.ART,OAS	430	378	52	26	17	9		
51	GH.M.ALTMATERIAL, RESTSTOFFEN	9	8	1	1	1	-		
52	GROSSHANDEL MIT NAHRUNGSMITTELN, GETRAEN- KEN, TABAKWAREN	79	57	22	9	7	2		
53	GROSSHANDEL MIT TEXTILIEN, BEKLEIDUNG, SCHUHEN, LEDERWAREN	43	26	17	5	3	2		
54	GH.M. METALLWAREN, MOEB., OPT. ERZEUGNISSEN, SCHMUCK USW.	235	203	32	29	21	8		
55	GH.M.FAHRZEUGEN, MASCHINEN, TECHN. BEDARF	808	734	74	41	35	6		
56	GH.M.PHARMAZEUT.,KOSMET.U.AE.ERZEUGNISSEN	218	178	40	10	7	3		
57	GROSSHANDEL MIT PAPIER, SCHREIBWAREN, DRUCKERZEUGNISSEN	34	27	7	6	5	1		
58	HANDELSVERMITTLUNG	242	206	36	16	14	2		
59	EH.M.NAHRUNGSM. USW., WAREN VERSCH. ART (NAHRUNGSM.)	201	114	87	49	19	30		
60	EH.M.TEXTILIEN, BEKLEIDUNG, SCHUHEN, LEDERWAREN	147	81	66	25	10	15		
61	EH.M.EINR.GEGENSTAENDEN, ELEKTROTECHN. ERZEUGNISSEN USW.	179	144	35	28	22	6		
62	EH.M.PAPIERW., DRUCKERZEUGNISSEN, BUERO- MASCHINEN	91	69	22	11	7	4		
63	EH.M.PHARMAZEUT.,KOSMET.U.MEDIZIN. ER- ZEUGNISSEN USW.	85	35	50	21	6	15		
64	EH.M.WAREN VERSCHIEDENER ART (OHNE HAUPTR. NAHRUNGSM.)	137	91	46	23	10	13		
65	UEBRIGER EINZELHANDEL	394	310	84	77	59	18		
66	EISENBAHNEN	275	267	8	34	33	1		
67	DEUTSCHE BUNDESPOST	481	406	75	68	42	26		
68	STRASSENVERKEHR, PARKPLAETZE U.-HAEUER	195	180	15	30	26	4		
69	BINNENSCHIFFFAHRT, -WASSERSTRASSEN, -HAEFEN	5	3	2	1	1	-		
70	SEE- U. KUESTENSCHIFFFAHRT, SEEHAEFEN	7	7	-	-	-	-		
71	LUFTFAHRT, FLUGPLAETZE	677	568	109	47	39	8		
72	UEBR. VERKEHR U. NACHRICHTENUEBERMITTLUNG	205	156	49	21	15	6		
73	KREDITINSTITUTE	1 039	787	252	87	61	26		
74	VERSICHERUNGSGEWERBE	457	366	91	30	23	7		
75	M.D.KREDIT-U.VERS.GEWERBE VERB.TAETIGKEITEN	121	100	21	24	20	4		
76	GASTGEWERBE	435	290	145	73	43	30		
77	HEIME (OHNE FREMDEN-, ERHOLUNGS- UND FERIENHEIME)	113	66	47	23	12	11		
78	MAESCHEREI, REINIGUNG	28	22	6	3	2	1		
79	FRISEUR- UND SONST. KOERPERPFLEGEGERWERBE	63	14	49	15	3	12		
80	SONSTIGE PERSOENLICHE DIENSTLEISTUNGEN	24	19	5	7	5	2		
81	GEBAEUDEREINIGUNG, ABFALLBESEITIGUNG U.A. HYGIENISCHE EINRICHTUNGEN	117	101	16	23	18	5		
82	WISSENSCHAFT, FORSCHUNG, UNTERRICHT	8 853	6 551	2 302	211	83	128		
83	KULTUR, KUNST, SPORT, UNTERHALTUNG	375	276	99	27	18	9		
84	VERLAGSGEWERBE	151	104	47	2	2	-		
85	GESUNDHEITS- UND VETERINAERWESEN	1 016	437	579	184	43	141		
86	RECHTS-,WIRTSCH.-U.AE.BERATUNG, DATEN- VERARBEITUNG USW.	2 130	1 776	354	82	60	22		
87	TECHNISCHE BERATUNG UND PLANUNG	1 771	1 624	147	55	44	11		
88	WERBUNG	132	91	41	9	8	1		
89	VERMOEGENSVERWALTUNG (OHNE BETEILIGUNGS- GESELLSCHAFTEN),SONST. DIENSTLEISTUNGEN FUER UNTERNEHMEN, A.N.G.	23	18	5	1	1	-		
90	UEBR. DIENSTLEISTG. F. UNTERNEHMEN, A.N.G.	192	148	44	19	16	3		
91	VERMIETUNG BEWEGLICHER SACHEN (OHNE BUCH-, ZEITSCHRIFTEN- UND FILMVERLEIH)	25	18	7	5	3	2		
92	GRUNDSTUECKS- UND WOHNUNGSWESEN	116	91	25	18	12	6		
93	UEBRIGE DIENSTLEISTUNGEN, A.N.G.	15	12	3	2	1	1		
94	ORGANISATIONEN OHNE ERWERBSZWECK, NICHT FUER UNTERNEHMEN TAETIG	474	339	135	47	29	18		
95	ORGANISATIONEN OHNE ERWERBSZWECK FUER UNTERNEHMEN TAETIG	101	79	22	5	4	1		
96	PRIVATE HAUSHALTE	19	8	11	3	-	3		
97	GEBIETSKOERPERNSCHAFTEN	3 081	2 560	521	312	242	70		
98	SOZIALVERSICHERUNG, ARBEITSFOERDERUNG	138	98	40	16	7	9		
99	VERTRETUNGEN FREMDER STAATEN, STATIO- NIERUNGSSSTREITKRAEFTE, INTER- UND SUPRA- NATIONALE ORGANISATIONEN MIT BEHOERDEN- CHARAKTER	272	235	37	17	14	3		
	ZUSAMMEN	53 884	45 092	8 792	4 785	3 528	1 257		
3 UNTERNEHMENSFUEHRUNG, KAUFMAENNISCHE VERWALTUNG, HANDEL, BANKEN, VERSICHERUNGEN, VERKEHR									
01	LANDWIRTSCHAFT (OHNE ALLGEM. GARTENBAU)	562	255	307	391	158	233		
02	ALLGEMEINER GARTENBAU	174	96	78	117	62	55		

AN BERUFSBILDENDEN SCHULEN ODER HOCHSCHULEN NACH HAUPTFACHRICHTUNGSGRUPPEN, WIRTSCHAFTSGRUPPEN UND ART DES ABSCHLUSSES

											HESSEN
(SP. 1 BIS 3)											
FACHSCHULE				FACHHOCHSCHULE				HOCHSCHULE			SCHL.
INSGESAMT	MAENNlich	WEIBlich		INSGESAMT	MAENNlich	WEIBlich		INSGESAMT	MAENNlich	WEIBlich	NR.
7	8	9		10	12	12		13	14	15	
G E S A M T											2
19	14	5		25	19	6		35	33	21	43
88	64	24		85	65	20		122	94	28	44
-	-	-		-	-	-		-	-	-	45
246	226	20		403	389	14		228	220	8	46
15	15	-		14	14	-		10	10	-	47
81	78	3		81	78	3		40	39	1	48
104	93	11		126	120	6		23	20	3	49
109	94	15		127	117	10		168	150	18	50
2	2	-		2	2	-		4	3	1	51
24	13	11		22	18	4		24	19	5	52
15	9	6		14	10	4		9	4	5	53
50	46	4		84	75	9		72	61	11	54
192	177	15		234	219	15		341	303	38	55
32	25	7		64	56	8		112	90	22	56
8	7	1		8	6	2		12	9	3	57
68	55	13		88	77	11		70	60	10	58
55	35	20		45	28	17		52	32	20	59
44	24	20		46	33	13		32	14	18	60
55	46	9		56	47	9		40	29	11	61
28	18	10		21	19	2		31	25	6	62
28	10	18		14	10	4		22	9	13	63
43	31	12		29	20	9		42	30	12	64
106	83	23		111	94	17		100	74	26	65
99	97	2		97	93	4		45	44	1	66
79	61	18		176	161	15		158	142	16	67
55	50	5		39	36	3		71	68	3	68
1	-	1		1	-	1		2	2	-	69
2	2	-		4	4	-		1	1	-	70
171	148	23		223	202	21		236	179	57	71
52	39	13		63	51	12		69	51	18	72
196	146	50		226	175	51		530	405	125	73
62	52	10		96	79	17		269	212	57	74
22	16	6		36	34	2		39	30	9	75
121	77	44		118	96	22		123	74	49	76
22	13	9		28	17	11		40	24	16	77
7	5	2		10	8	2		8	7	1	78
28	6	22		6	-	6		14	5	9	79
6	5	1		6	5	1		5	4	1	80
36	33	3		26	24	2		32	26	6	81
382	194	188		519	373	146		7 741	5 901	1 840	82
87	58	29		90	70	20		171	130	41	83
18	9	9		33	25	8		98	68	30	84
241	71	170		185	96	89		406	227	179	85
278	227	51		494	407	87		1 276	1 082	194	86
234	208	26		821	770	51		661	602	59	87
29	20	9		36	26	10		58	37	21	88
4	3	1		7	7	-		11	7	4	89
41	30	11		42	33	9		90	69	21	90
5	2	3		9	8	1		6	5	1	91
23	16	7		49	43	6		26	20	6	92
4	2	2		5	5	-		4	4	-	93
67	50	17		111	82	29		249	178	71	94
13	11	2		28	22	6		55	42	13	95
4	2	2		3	2	1		9	4	5	96
658	552	106		972	837	135		1 139	929	210	97
40	30	10		33	28	5		49	33	16	98
44	37	7		80	74	6		131	110	21	99
11 315	9 524	1 791		13 331	11 795	1 536		24 453	20 245	4 208	3
137	72	65		20	14	6		14	11	3	01
35	18	17		13	9	4		9	7	2	02

NOCH: 8. DEUTSCHE ERWERBSTÄTIGE UND ERWERBSTÄTIGE INSGESAMT IM ALTER VON 15 BIS UNTER 65 JAHREN MIT HOECHSTEM ABSCHLUSS

HESSEN		ERWERBSTÄTIGE MIT HOECHSTEM ABSCHLUSS AN EINER BERUFSBILDENDEN SCHULE ODER HOCHSCHULE						DAVON	
SCHL. NR.	HAUPTFACHRICHTUNGSGRUPPE WIRTSCHAFTSGRUPPE	BERUFSFACHSCHULE			BERUFSFACHSCHULE				
		INSGESAMT	MAENNlich	WEIBlich	INSGESAMT	MAENNlich	WEIBlich		
		1	2	3	4	5	6		
								NOCH:	I N S
3	UNTERNEHMENSFUEHRUNG, KAUFMAENNISCHE VERWALTUNG, HANDEL, BANKEN, VERSICHERUNGEN, VERKEHR								
03	GEWERBL. GAERTNEREI UND TIERHALTUNG	162	61	101	112	40	72		
04	FORSTWIRTSCHAFT	59	33	26	45	23	22		
05	FISCHEREI, FISCHZUCHT	9	4	5	5	3	2		
06	ELEKTRIZITAETS-, GAS-, FERNWAERME- UND WASSERVERSORGUNG	1 155	743	412	660	377	283		
07	KOHLBERGBAU	49	27	22	32	16	16		
08	ERZBERGBAU, GEWINNUNG VON SPALT- UND BRUSTOFFHALTIGEN ERZEN	6	4	2	2	1	1		
09	GEWINNUNG VON ERDOEL, ERDGAS	6	5	1	2	1	1		
10	UEBRIGER BERGBAU, TORFGEWINNUNG	170	117	53	90	51	39		
11	CHEMISCHE INDUSTRIE (OH. HERSTELLUNG VON CHEMIEFASERN)	6 349	3 722	2 627	2 928	1 254	1 674		
12	HERSTELLUNG VON CHEMIEFASERN	106	79	27	47	30	17		
13	MINERALOELVERARBEITUNG	75	49	26	29	9	20		
14	HERSTELLUNG VON KUNSTSTOFF- U. GUMMIWAREN	1 834	1 040	794	1 057	502	555		
15	GEWINNUNG VON STEINEN UND ERDEN	118	66	52	76	39	37		
16	VERARBEITUNG VON STEINEN UND ERDEN (OHNE HERSTELLUNG VON SCHLEIFMITTELN)	542	310	232	301	141	160		
17	FEINKERAMIK, HERSTELLUNG VON SCHLEIFMITTELN, HERSTELLUNG UND VERARBEITUNG VON GLAS	280	143	137	156	65	91		
18	HOCHOEFEN-, STAHL- UND WARMWALZWERKE (OHNE HERSTELLUNG VON STAHLROHREN), NE-METALL-ERZEUGUNG, NE-METALLHALBZEUGWERKE	252	147	105	141	67	74		
19	GIESSEREI	394	254	140	248	140	108		
20	ZIEHEREIEN, KALTWALZWERKE, HERSTELLUNG VON STAHLROHREN	43	23	20	29	13	16		
21	SCHMIEDE-, PRESS- U. HAMMERWERKE, STAHLVERFORMUNG, OBERFLAECHENVEREDLUNG, HAERTUNG, MECHANIK, A.N.G.	479	273	206	280	151	129		
22	STAHL- UND LEICHTMETALLBAU	553	317	236	335	165	170		
23	MASCHINENBAU	3 478	1 884	1 594	1 848	781	1 067		
24	HERSTELLUNG VON BUEROMASCHINEN, DATEN-VERARBEITUNGSGERAETEN UND -EINRICHTUNGEN REPARATUR VON HAUSHALTSNAEH- U.-SCHREIBMASCHINEN	802	509	293	263	102	161		
25	HERSTELLUNG VON KRAFTWAGEN U. DEREN TEILEN	2 218	1 495	723	1 155	666	489		
26	STRASSENFAHRZEUGBAU (OH. H.V. KRAFTWAGEN)	12	8	4	7	4	3		
27	SCHIFFBAU, LUFT- U. RAUMFAHRZEUGBAU	175	114	61	66	29	37		
28	SCHIENENFAHRZEUGBAU	23	21	2	11	10	1		
29	REPARATUR VON KRAFTFAHRZEUGEN, FAHRRAEDERN, LACKIERUNG	620	365	255	393	225	168		
30	ELEKTROTECHNIK; REP. V. HAUSHALTSGERAETEN	4 839	2 544	2 295	2 403	917	1 486		
31	FEINMECHANIK, OPTIK, H.V. UHREN USW.	1 076	504	572	581	219	362		
32	HERSTELLUNG V. EISEN-, BLECH- U. METALLWAREN	1 079	590	489	647	305	342		
33	HERSTELLUNG V. MUSIKINSTRUMENTEN, SPIELWAREN, FUELLHALTERN USW.	191	83	108	96	35	61		
34	HOLZBE- UND -VERARBEITUNG (OH. MOEBELPOLSTEREI U. AE.) USW.	1 048	558	490	662	326	336		
35	MOEBELPOLSTEREI, H.V. MATRATZEN	15	8	7	13	7	6		
36	PAPIERERZEUGUNG U. -VERARBEITUNG	610	335	275	359	160	199		
37	DRUCKEREI, VERVIELFAELTIGUNG	1 560	671	889	890	319	571		
38	LEDERERZEUGUNG U. -VERARBEITUNG (OHNE HERSTELLUNG VON SCHUHEN)	358	137	221	212	67	145		
39	HERSTELLUNG VON SCHUHEN; REPARATUR VON SCHUHEN USW.	120	58	62	69	28	41		
40	TEXTILGEWERBE	590	270	320	392	145	247		
41	BEKLEIDUNGSGEWERBE	777	312	465	489	152	337		
42	FLEISCHEREI	495	181	314	333	124	209		
43	GETRAENKEHERSTELLUNG	574	392	182	293	163	130		
44	ERNAEHRUNGSGEWERBE (OHNE FLEISCHEREI, GETRAENKEHERSTELLUNG)	1 692	885	807	953	391	562		
45	TABAKVERARBEITUNG	20	15	5	12	9	3		
46	BAUHAUPTGEWERBE (OH. ZIMMEREI, DACH-DECKEREI)	2 520	1 501	1 019	1 476	806	670		
47	ZIMMEREI, DACHDECKEREI	214	130	84	150	94	56		
48	AUSBAUGEWERBE (OHNE INSTALLATION VON HEIZUNGS- U. AEHNLICHEN ANLAGEN)	1 141	607	534	747	387	360		
49	INSTALLATION VON HEIZUNGS-, LUEFTUNGS-, KLIMA- UND GESUNDHEITSTECHN. ANLAGEN	573	264	309	365	144	221		
50	GH. M. ROHSTF. U. HALBW. WAREN VERSCH. ART. OAS	2 500	1 539	961	1 430	770	660		
51	GH. M. ALTMATERIAL, RESTSTOFFEN	65	38	27	35	17	18		
52	GROSSHANDEL MIT NAHRUNGSMITTELN, GETRAENKEN, TABAKWAREN	1 196	737	459	667	360	307		
53	GROSSHANDEL MIT TEXTILIEN, BEKLEIDUNG, SCHUHEN, LEDERWAREN	604	289	315	323	124	199		
54	GH. M. METALLWAREN, MOEB., OPT. ERZEUGNISSEN, SCHMUCK USW.	1 559	819	740	861	384	477		
55	GH. M. FAHRZEUGEN, MASCHINEN, TECHN. BEDARF	2 059	1 208	851	952	423	529		
56	GH. M. PHARMAZEUT., KOSMET. U. AE. ERZEUGNISSEN	503	268	235	247	107	140		
57	GROSSHANDEL MIT PAPIER, SCHREIBWAREN, DRUCKERZEUGNISSEN	320	190	130	176	96	80		
58	HANDELSVERMITTLUNG	1 388	883	505	666	367	299		
59	EH. M. NAHRUNGSM. USW., WAREN VERSCH. ART (NAHRUNGSM.)	3 092	1 133	1 959	1 997	639	1 358		
60	EH. M. TEXTILIEN, BEKLEIDUNG, SCHUHEN, LEDERWAREN	2 574	821	1 753	1 486	384	1 102		

AN BERUFSBILDENDEN SCHULEN ODER HOCHSCHULEN NACH HAUPTFACHRICHTUNGSGRUPPEN, WIRTSCHAFTSGRUPPEN UND ART DES ABSCHLUSSES

														HESSEN
(SP. 1 BIS 3)														
FACHSCHULE			!	FACHHOCHSCHULE			!	HOCHSCHULE			!	ISCHL.		
INSGESAMT	MAENNLICH	WEIBLICH	!	INSGESAMT	MAENNLICH	WEIBLICH	!	INSGESAMT	MAENNLICH	WEIBLICH	!	INR.		
7	8	9	!	10	12	12	!	13	14	15	!			
G E S A M T														3
38	14	24	!	7	4	3	!	5	3	2	!	03		
7	6	1	!	4	2	2	!	3	2	1	!	04		
4	1	3	!	-	-	-	!	-	-	-	!	05		
262	156	106	!	147	132	15	!	86	78	8	!	06		
12	7	5	!	3	3	-	!	2	1	1	!	07		
1	1	-	!	1	1	-	!	2	1	1	!	08		
1	1	-	!	2	2	-	!	1	1	-	!	09		
43	32	11	!	20	18	2	!	17	16	1	!	10		
1 393	783	610	!	1 015	809	206	!	1 013	876	137	!	11		
24	15	9	!	17	16	1	!	18	18	-	!	12		
14	10	4	!	10	9	1	!	22	21	1	!	13		
415	224	191	!	221	191	30	!	141	123	18	!	14		
25	13	12	!	11	8	3	!	6	6	-	!	15		
133	76	57	!	49	44	5	!	59	49	10	!	16		
73	39	34	!	37	26	11	!	14	13	1	!	17		
59	31	28	!	40	37	3	!	12	12	-	!	18		
77	51	26	!	37	34	3	!	32	29	3	!	19		
11	7	4	!	1	1	-	!	2	2	-	!	20		
134	69	65	!	31	23	8	!	34	30	4	!	21		
128	80	48	!	52	37	15	!	38	35	3	!	22		
839	438	401	!	446	362	84	!	345	303	42	!	23		
183	118	65	!	180	139	41	!	176	150	26	!	24		
493	335	158	!	323	269	54	!	247	225	22	!	25		
2	2	-	!	-	-	-	!	3	2	1	!	26		
44	29	15	!	26	23	3	!	39	33	6	!	27		
11	10	1	!	1	1	-	!	-	-	-	!	28		
174	100	74	!	32	22	10	!	21	18	3	!	29		
1 129	557	572	!	707	559	148	!	600	511	89	!	30		
281	134	147	!	120	83	37	!	94	68	26	!	31		
244	135	109	!	109	85	24	!	79	65	14	!	32		
58	20	38	!	22	16	6	!	15	12	3	!	33		
258	136	122	!	75	52	23	!	53	44	9	!	34		
1	-	1	!	-	-	-	!	1	1	-	!	35		
127	71	56	!	58	46	12	!	66	58	8	!	36		
396	156	240	!	150	104	46	!	124	92	32	!	37		
94	36	58	!	36	21	15	!	16	13	3	!	38		
34	16	18	!	13	11	2	!	4	3	1	!	39		
113	54	59	!	51	42	9	!	34	29	5	!	40		
190	94	96	!	58	38	20	!	40	28	12	!	41		
125	43	82	!	23	11	12	!	14	3	11	!	42		
139	99	40	!	65	55	10	!	77	75	2	!	43		
401	221	180	!	156	124	32	!	182	149	33	!	44		
2	2	-	!	4	3	1	!	2	1	1	!	45		
582	320	262	!	278	213	65	!	184	162	22	!	46		
51	27	24	!	5	3	2	!	8	6	2	!	47		
281	144	137	!	78	50	28	!	35	26	9	!	48		
145	73	72	!	40	29	11	!	23	18	5	!	49		
617	402	215	!	239	187	52	!	214	180	34	!	50		
19	11	8	!	6	5	1	!	5	5	-	!	51		
323	205	118	!	115	95	20	!	91	77	14	!	52		
163	72	91	!	63	46	17	!	55	47	8	!	53		
425	224	201	!	149	114	35	!	124	97	27	!	54		
532	306	226	!	319	252	67	!	256	227	29	!	55		
120	59	61	!	78	52	26	!	58	50	8	!	56		
96	61	35	!	25	18	7	!	23	15	8	!	57		
397	246	151	!	190	155	35	!	135	115	20	!	58		
797	313	484	!	156	96	60	!	142	85	57	!	59		
733	236	497	!	222	116	106	!	133	85	48	!	60		

NOCH: 8. DEUTSCHE ERWERBSTÄTIGE UND ERWERBSTÄTIGE INSGESAMT IM ALTER VON 15 BIS UNTER 65 JAHREN MIT HOECHSTEM ABSCHLUSS

HESSEN		ERWERBSTÄTIGE MIT HOECHSTEM ABSCHLUSS AN EINER BERUFSBILDENDEN SCHULE ODER HOCHSCHULE						DAVON	
SCHL. NR.	HAUPTFACHRICHTUNGSGRUPPE WIRTSCHAFTSGRUPPE	BERUFSFACHSCHULE			BERUFSFACHSCHULE				
		INSGESAMT	MAENNlich	WEIBlich	INSGESAMT	MAENNlich	WEIBlich		
		1	2	3	4	5	6		
								NOCH:	I N S
3	UNTERNEHMENSFUEHRUNG, KAUFMAENNISCHE VERWALTUNG, HANDEL, BANKEN, VERSICHERUNGEN, VERKEHR								
61	EH.M.EINR.GEGENSTAENDEN, ELEKTROTECHN. ERZEUGNISSEN USW.	1 456	678	778	858	348	510		
62	EH.M.PAPIERW., DRUCKERZEUGNISSEN, BUERO-MASCHINEN	602	237	365	338	96	242		
63	EH.M.PHARMAZEUT.,KOSMET.U.MEDIZIN. ERZEUGNISSEN USW.	721	171	550	443	68	375		
64	EH.M.WAREN VERSCHIEDENER ART (OHNE HAUPTR. NAHRUNGSM.)	1 732	674	1 058	1 031	318	713		
65	UEBRIGER EINZELHANDEL	3 377	1 691	1 686	2 028	880	1 148		
66	EISENBAHNEN	1 994	1 692	302	804	621	183		
67	DEUTSCHE BUNDESPOST	4 694	2 817	1 877	2 496	1 273	1 223		
68	STRASSENVERKEHR, PARKPLAETZE U.-HAEUSER	1 200	770	430	696	397	299		
69	BINNENSCHIFFFAHRT,-WASSERSTRASSEN,-HAEFEN	59	45	14	25	18	7		
70	SEE- U. KUESTENSCHIFFFAHRT, SEEHAEFEN	102	94	8	12	7	5		
71	LUFTFAHRT, FLUGPLAETZE	2 658	1 813	845	905	492	413		
72	UEBR. VERKEHR U. NACHRICHTENUEBERMITTLUNG	2 102	1 122	980	1 082	509	573		
73	KREDITINSTITUTE	14 673	8 560	6 113	6 948	3 193	3 755		
74	VERSICHERUNGSGEWERBE	2 958	1 719	1 239	1 414	623	791		
75	M.D.KREDIT-U.VERS.GEWERBE VERB.TAETIGKEITEN	1 151	830	321	509	312	197		
76	GASTGEWERBE	2 614	1 134	1 480	1 431	479	952		
77	HEIME (OHNE FREMDEN-, ERHOLUNGS- UND FERIENHEIME)	700	180	520	418	85	333		
78	WAESCHEREI, REINIGUNG	201	56	145	137	33	104		
79	FRiseur- UND SONST. KOERPERPFLEGEGERWERBE	571	115	456	379	59	320		
80	SONSTIGE PERSOENLICHE DIENSTLEISTUNGEN	108	51	57	59	24	35		
81	GEBAEUDEREINIGUNG, ABFALLBESEITIGUNG U.A. HYGIENISCHE EINRICHTUNGEN	453	206	247	289	116	173		
82	WISSENSCHAFT, FORSCHUNG, UNTERRICHT	3 380	1 319	2 061	1 364	255	1 109		
83	KULTUR, KUNST, SPORT, UNTERHALTUNG	1 056	430	626	531	172	359		
84	VERLAGSGEWERBE	763	296	467	342	77	265		
85	GESUNDHEITS- UND VETERINAERWESEN	4 472	757	3 715	2 977	355	2 622		
86	RECHTS-,WIRTSCH.-U.AE.BERATUNG, DATEN-VERARBEITUNG USW.	7 056	3 387	3 669	2 944	660	2 284		
87	TECHNISCHE BERATUNG UND PLANUNG	1 122	400	722	499	78	421		
88	WERBUNG	1 412	740	672	451	146	305		
89	VERMOEGENSVERWALTUNG (OHNE BETEILIGUNGS-GESELLSCHAFTEN),SONST. DIENSTLEISTUNGEN FUER UNTERNEHMEN, A.N.G.	267	127	140	121	34	87		
90	UEBR. DIENSTLEISTG. F. UNTERNEHMEN, A.N.G.	781	335	446	380	124	256		
91	VERMIETUNG BEWEGLICHER SACHEN (OHNE BUCH-, ZEITSCHRIFTEN- UND FILMVERLEIH)	248	124	124	124	49	75		
92	GRUNDSTUECKS- UND WOHNUNGSESEN	1 124	525	599	530	161	369		
93	UEBRIGE DIENSTLEISTUNGEN, A.N.G.	60	38	22	30	16	14		
94	ORGANISATIONEN OHNE ERWERBSZWECK, NICHT FUER UNTERNEHMEN TAETIG	2 168	696	1 472	1 236	265	971		
95	ORGANISATIONEN OHNE ERWERBSZWECK FUER UNTERNEHMEN TAETIG	570	212	358	284	50	234		
96	PRIVATE HAUSHALTE	76	3	73	44	-	44		
97	GEBIETSKOERPERNSCHAFTEN	11 692	5 460	6 232	7 754	3 067	4 687		
98	SOZIALVERSICHERUNG, ARBEITSFOERDERUNG	1 976	982	994	1 270	558	712		
99	VERTRETUNGEN FREMDER STAATEN, STATIO-NIERUNGSSTREITKRAEFTE, INTER- UND SUPRA-NATIONALE ORGANISATIONEN MIT BEHOERDEN-CHARAKTER	578	325	253	260	135	125		
	ZUSAMMEN	138 984	70 945	68 039	74 251	29 747	44 504		
4	OEFFENTLICHE VERWALTUNG UND SICHERHEIT, RECHT, VOLKSWIRTSCHAFT								
01	LANDWIRTSCHAFT (OHNE ALLGEM. GARTENBAU)	143	100	43	31	17	14		
02	ALLGEMEINER GARTENBAU	30	20	10	5	1	4		
03	GEWERBL. GAERTNEREI UND TIERHALTUNG	39	19	20	12	5	7		
04	FORSTWIRTSCHAFT	20	18	2	4	3	1		
05	FISCHEREI, FISCHZUCHT	2	-	2	1	-	1		
06	ELEKTRIZITAETS-, GAS-, FERNWAERME- UND WASSERVERSORGUNG	351	298	53	66	51	15		
07	KOHLBERGBAU	18	16	2	2	2	-		
08	ERZBERGBAU, GEWINNUNG VON SPALT- UND BRUTSTOFFHALTIGEN ERZEN	3	2	1	-	-	-		
09	GEWINNUNG VON ERDOEL, ERDGAS	5	4	1	-	-	-		
10	UEBRIGER BERGBAU, TORFGEWINNUNG	53	44	9	8	5	3		
11	CHEMISCHE INDUSTRIE (OH. HERSTELLUNG VON CHEMIEFASERN)	1 463	1 141	322	103	61	42		
12	HERSTELLUNG VON CHEMIEFASERN	25	24	1	1	1	-		
13	MINERALOELVERARBEITUNG	35	30	5	2	2	-		
14	HERSTELLUNG VON KUNSTSTOFF- U. GUMMIWAREN	258	192	66	50	27	23		
15	GEWINNUNG VON STEINEN UND ERDEN	9	7	2	2	2	-		
16	VERARBEITUNG VON STEINEN UND ERDEN (OHNE HERSTELLUNG VON SCHLEIFMITTELN)	82	63	19	17	8	9		
17	FEINKERAMIK, HERSTELLUNG VON SCHLEIF-MITTELN, HERSTELLUNG UND VERARBEITUNG VON GLAS	60	54	6	5	4	1		
18	HOCHOFEN-, STAHL- UND WARMWALZWERKE (OHNE HERSTELLUNG VON STAHLROHREN), NE-METALL-ERZEUGUNG, NE-METALLHALBZEUGWERKE	32	22	10	1	-	1		
19	GIESSEREI	81	69	12	16	12	4		
20	ZIEHEREIEN, KALTWALZWERKE, HERSTELLUNG VON STAHLROHREN	5	5	-	1	1	-		
21	SCHMIEDE-, PRESS- U. HAMMERWERKE, STAHL-VERFORMUNG, OBERFLAECHEVEREDLUNG, HAERTUNG, MECHANIK. A.N.G.	76	56	20	23	17	6		

AN BERUFSBILDENDEN SCHULEN ODER HOCHSCHULEN NACH HAUPTFACHRICHTUNGSGRUPPEN, WIRTSCHAFTSGRUPPEN UND ART DES ABSCHLUSSES

												HESSEN
(SP. 1 BIS 3)												
FACHSCHULE			!	FACHHOCHSCHULE			!	HOCHSCHULE			!	SCHL.
INSGESAMT	MAENNlich	WEIBlich	!	INSGESAMT	MAENNlich	WEIBlich	!	INSGESAMT	MAENNlich	WEIBlich	!	NR.
7	8	9	!	10	12	12	!	13	14	15	!	
G E S A M T												!
												3
407	199	208		114	76	38		77	55	22		61
180	74	106		50	37	13		34	30	4		62
216	70	146		40	21	19		22	12	10		63
468	203	265		128	81	47		105	72	33		64
926	504	422		239	161	78		184	146	38		65
751	687	64		390	343	47		49	41	8		66
1 619	1 126	493		461	337	124		118	81	37		67
278	185	93		146	125	21		80	63	17		68
26	19	7		4	4	-		4	4	-		69
27	26	1		55	53	2		8	8	-		70
805	560	245		685	547	138		263	214	49		71
554	311	243		310	189	121		156	113	43		72
3 584	2 042	1 542		2 216	1 708	508		1 925	1 617	308		73
744	417	327		498	420	78		302	259	43		74
302	219	83		201	178	23		139	121	18		75
717	344	373		275	181	94		191	130	61		76
197	50	147		65	31	34		20	14	6		77
47	13	34		10	8	2		7	2	5		78
144	36	108		27	13	14		21	7	14		79
33	17	16		6	3	3		10	7	3		80
106	47	59		37	28	9		21	15	6		81
724	153	571		316	180	136		976	731	245		82
303	117	186		126	73	53		96	68	28		83
217	82	135		114	75	39		90	62	28		84
1 009	170	839		319	145	174		167	87	80		85
1 194	445	749		1 018	727	291		1 900	1 555	345		86
310	85	225		192	133	59		121	104	17		87
442	243	199		304	195	109		215	156	59		88
63	28	35		31	19	12		52	46	6		89
214	87	127		118	73	45		69	51	18		90
59	30	29		35	19	16		30	26	4		91
330	164	166		143	99	44		121	101	20		92
18	12	6		5	3	2		7	7	-		93
547	159	388		230	154	76		155	118	37		94
130	37	93		69	48	21		87	77	10		95
23	1	22		6	1	5		3	1	2		96
2 475	1 257	1 218		1 024	773	251		439	363	76		97
416	212	204		240	179	61		50	33	17		98
143	66	77		90	59	31		85	65	20		99
34 393	17 708	16 685		16 693	12 416	4 277		13 647	11 074	2 573		4
38	24	14		46	38	8		28	21	7		01
8	6	2		9	6	3		8	7	1		02
12	7	5		7	4	3		8	3	5		03
2	2	-		11	10	1		3	3	-		04
1	-	-		-	-	-		-	-	-		05
42	34	8		115	97	18		128	116	12		06
1	1	-		9	8	1		6	5	1		07
-	-	-		1	1	-		2	1	-		08
-	-	-		1	1	-		4	3	1		09
9	7	2		23	19	4		13	13	-		10
113	66	47		341	243	98		906	771	135		11
3	3	-		5	5	-		16	15	1		12
5	4	1		8	6	2		20	18	2		13
35	26	9		73	48	25		100	91	9		14
2	2	-		2	-	2		3	3	-		15
5	4	1		21	16	5		39	35	4		16
7	6	1		18	16	2		30	28	2		17
4	3	1		15	12	3		12	7	5		18
13	9	4		13	10	3		39	38	1		19
-	-	-		3	3	-		1	1	-		20
17	12	5		18	10	8		18	17	1		21

HESSEN		ERWERBSTÄTIGE MIT HOECHSTEM ABSCHLUSS AN EINER BERUFSBILDENDEN SCHULE ODER HOCHSCHULE			BERUFSFACHSCHULE			DAVON	
SCHL. NR.	HAUPTFACHRICHTUNGSGRUPPE WIRTSCHAFTSGRUPPE	INSGESAMT	MAENNlich	WEIBlich	INSGESAMT	MAENNlich	WEIBlich		
		1	2	3	4	5	6		
4	OEFFENTLICHE VERWALTUNG UND SICHERHEIT, RECHT, VOLKSWIRTSCHAFT							NOCH:	I N S
22	STAHL- UND LEICHTMETALLBAU	95	76	19	21		15		6
23	MASCHINENBAU	722	552	170	85		43		42
24	HERSTELLUNG VON BUEROMASCHINEN, DATEN- VERARBEITUNGSGERAETEN UND -EINRICHTUNGEN REPARATUR VON HAUSHALTSNAEH- U. -SCHREIB- MASCHINEN	204	164	40	14		9		5
25	HERSTELLUNG VON KRAFTWAGEN U. DEREN TEILEN	495	409	86	81		52		29
27	SCHIFFBAU, LUFT- U. RAUMFAHRZEUGBAU	37	30	7	6		2		4
28	SCHIENENFAHRZEUGBAU	7	6	1	1		1		-
29	REPARATUR VON KRAFTFAHRZEUGEN, FAHR- RAEDERN, LACKIERUNG	78	57	21	21		16		5
30	ELEKTROTECHNIK; REP. V. HAUSHALTSGERAETEN	934	711	223	97		43		54
31	FEINMECHANIK, OPTIK, H.V.UHREN USW.	208	137	71	32		10		22
32	HERSTELLUNG V. EISEN-, BLECH- U. METALLWAREN	189	134	55	29		14		15
33	HERSTELLUNG V. MUSIKINSTRUMENTEN, SPIELWAREN, FUELLHALTERN USW.	25	14	11	5		1		4
34	HOLZBE- UND -VERARBEITUNG (OH. MOEBEL- POLSTEREI U. AE.) USW.	144	104	40	37		21		16
35	MOEBELPOLSTEREI, H.V. MATRATZEN	3	1	2	1		-		1
36	PAPIERERZEUGUNG U. -VERARBEITUNG	84	62	22	15		9		6
37	DRUCKEREI, VERVIELFAELTIGUNG	387	257	130	51		23		28
38	LEDERERZEUGUNG U. -VERARBEITUNG (OHNE HERSTELLUNG VON SCHUHEN)	30	16	14	5		2		3
39	HERSTELLUNG VON SCHUHEN; REPARATUR VON SCHUHEN USW.	15	9	6	4		1		3
40	TEXTILGEWERBE	74	43	31	20		6		14
41	BEKLEIDUNGSGEWERBE	99	46	53	24		7		17
42	FLEISCHEREI	50	28	22	22		9		13
43	GETRAENKEHERSTELLUNG	110	91	19	21		14		7
44	ERNAEHRUNGSGEWERBE (OHNE FLEISCHEREI, GE- TRAENKEHERSTELLUNG)	266	183	83	56		26		30
45	TABAKVERARBEITUNG	4	3	1	1		1		-
46	BAUHAUPTGEWERBE (OH. ZIMMEREI, DACH - DECKEREI)	521	443	78	83		59		24
47	ZIMMEREI, DACHDECKEREI	28	23	5	8		8		-
48	AUSBAUGEWERBE (OHNE INSTALLATION VON HEIZUNGS- U. AEHNLICHEN ANLAGEN)	177	141	36	34		23		11
49	INSTALLATION VON HEIZUNGS-, LUEFTUNGS-, KLIMA- UND GESUNDHEITSTECHN. ANLAGEN	79	53	26	18		10		8
50	GH. M. ROHSTF. U. HALBW. WAREN VERSCH. ART, OAS	345	246	99	56		28		28
51	GH. M. ALTMATERIAL, RESTSTOFFEN	13	11	2	2		1		1
52	GROSSHANDEL MIT NAHRUNGSMITTELN, GETRAEN- KEN, TABAKWAREN	138	100	38	19		8		11
53	GROSSHANDEL MIT TEXTILIEN, BEKLEIDUNG, SCHUHEN, LEDERWAREN	68	38	30	5		2		3
54	GH. M. METALLWAREN, MOEB., OPT. ERZEUGNISSEN, SCHMUCK USW.	217	158	59	21		10		11
55	GH. M. FAHRZEUGEN, MASCHINEN, TECHN. BEDARF	376	286	90	24		15		9
56	GH. M. PHARMAZEUT., KOSMET. U. AE. ERZEUGNISSEN	95	52	43	11		3		8
57	GROSSHANDEL MIT PAPIER, SCHREIBWAREN, DRUCKERERZEUGNISSEN	42	26	16	3		-		3
58	HANDELSVERMITTLUNG	224	173	51	16		8		8
59	EH. M. NAHRUNGSM. USW., WAREN VERSCH. ART (NAHRUNGSM.)	304	162	142	67		19		48
60	EH. M. TEXTILIEN, BEKLEIDUNG, SCHUHEN, LEDERWAREN	286	130	156	58		9		49

AN BERUFSBILDENDEN SCHULEN ODER HOCHSCHULEN NACH HAUPTFACHRICHTUNGSGRUPPEN, WIRTSCHAFTSGRUPPEN UND ART DES ABSCHLUSSES

											HESSEN
(SP. 1 BIS 3)											!
FACHSCHULE			!	FACHHOCHSCHULE			!	HOCHSCHULE			!
INSGESAMT	MAENNLICH	WEIBLICH	!	INSGESAMT	MAENNLICH	WEIBLICH	!	INSGESAMT	MAENNLICH	WEIBLICH	!
7	8	9	!	10	12	12	!	13	14	15	!
G E S A M T											!
											4
14	9	5		29	22	7		31	30	1	22
87	57	30		222	160	62		328	292	36	23
7	5	2		58	45	13		125	105	20	24
61	48	13		128	104	24		225	205	20	25
4	4	-		14	12	2		13	12	1	27
1	1	-		2	1	1		3	3	-	28
16	11	5		19	12	7		22	18	4	29
78	36	42		289	221	68		470	411	59	30
23	9	14		63	46	17		90	72	18	31
32	19	13		56	37	19		72	64	8	32
3	1	2		7	4	3		10	8	2	33
26	19	7		35	24	11		46	40	6	34
1	-	1		-	-	-		1	1	-	35
11	5	6		24	15	9		34	33	1	36
44	26	18		83	44	39		209	164	45	37
5	2	3		9	4	5		11	8	3	38
3	3	-		4	1	3		4	4	-	39
7	4	3		16	8	8		31	25	6	40
16	4	12		29	14	15		30	21	9	41
13	9	4		8	5	3		7	5	2	42
11	9	2		16	11	5		62	57	5	43
37	23	14		47	33	14		126	101	25	44
1	1	-		1	-	1		1	1	-	45
87	69	18		190	163	27		161	152	9	46
7	5	2		8	6	2		5	4	1	47
38	29	9		49	38	11		56	51	5	48
16	8	8		25	18	7		20	17	3	49
39	18	21		83	53	30		167	147	20	50
4	4	-		2	2	-		5	4	1	51
23	11	12		34	26	8		62	55	7	52
10	4	6		21	8	13		32	24	8	53
25	12	13		63	42	21		108	94	14	54
37	22	15		113	75	38		202	174	28	55
13	6	7		28	14	14		43	29	14	56
8	4	4		16	10	6		15	12	3	57
25	18	7		58	38	20		125	109	16	58
49	17	32		83	46	37		105	80	25	59
41	12	29		80	40	40		107	69	38	60
33	19	14		51	34	17		55	36	19	61
8	2	6		21	8	13		48	34	14	62
17	1	16		17	9	8		20	10	10	63
15	9	6		65	41	24		94	59	35	64
77	47	30		113	76	37		137	110	27	65
307	289	18		388	337	51		154	140	14	66
441	313	128		687	491	196		214	163	51	67
45	37	8		83	61	22		101	92	9	68
-	-	-		-	-	-		1	1	-	69
-	-	-		2	2	-		2	1	1	70
70	59	11		178	109	69		254	196	58	71
46	25	21		108	62	46		173	139	34	72
203	99	104		679	413	266		2 872	2 439	433	73
84	52	32		191	138	53		782	664	118	74
49	34	15		67	56	11		178	162	16	75
104	55	49		242	166	76		204	143	61	76
37	18	19		75	34	41		57	35	22	77
6	3	3		13	6	7		9	8	1	78
46	20	26		68	50	18		36	21	15	79
3	2	1		9	7	2		15	10	5	80
152	143	9		64	54	10		26	18	8	81
195	91	104		465	287	178		2 728	2 072	656	82
46	29	17		116	70	46		358	250	108	83
14	5	9		43	27	16		232	176	56	84
194	69	125		385	194	191		313	171	142	85

NOCH: 8. DEUTSCHE ERWERBSTÄTIGE UND ERWERBSTÄTIGE INSGESAMT IM ALTER VON 15 BIS UNTER 65 JAHREN MIT HOECHSTEM ABSCHLUSS

HESSEN

SCHL. NR.	HAUPTFACHRICHTUNGSGRUPPE WIRTSCHAFTSGRUPPE	ERWERBSTÄTIGE MIT HOECHSTEM ABSCHLUSS AN EINER BERUFSBILDENDEN SCHULE ODER HOCHSCHULE			DAVON BERUFSFACHSCHULE		
		INSGESAMT	MAENNlich	WEIBlich	INSGESAMT	MAENNlich	WEIBlich
		1	2	3	4	5	6
NOCH: I N S							
4	ÖFFENTLICHE VERWALTUNG UND SICHERHEIT, RECHT, VOLKSWIRTSCHAFT						
86	RECHTS-, WIRTSCH.-U. AE. BERATUNG, DATEN- VERARBEITUNG USW.	7 246	5 333	1 913	401	111	290
87	TECHNISCHE BERATUNG UND PLANUNG	651	505	146	38	8	30
88	WERBUNG	292	204	88	15	6	9
89	VERMOEGENSVERWALTUNG (OHNE BETEILIGUNGS- GESELLSCHAFTEN), SONST. DIENSTLEISTUNGEN FUER UNTERNEHMEN, A.N.G.	86	58	28	10	2	8
90	UEBR. DIENSTLEISTG. F. UNTERNEHMEN, A.N.G.	322	223	99	25	15	10
91	VERMIETUNG BEWEGLICHER SACHEN (OHNE BUCH-, ZEITSCHRIFTEN- UND FILMVERLEIH)	49	32	17	2	1	1
92	GRUNDSTUECKS- UND WOHNUNGSWESEN	300	234	66	21	7	14
93	UEBRIGE DIENSTLEISTUNGEN, A.N.G.	27	19	8	4	4	-
94	ORGANISATIONEN OHNE ERWERBSZWECK, NICHT FUER UNTERNEHMEN TÄTIG	1 414	945	469	141	50	91
95	ORGANISATIONEN OHNE ERWERBSZWECK FUER UNTERNEHMEN TÄTIG.	412	333	79	22	4	18
96	PRIVATE HAUSHALTE	25	3	22	7	-	7
97	GEBIETSKOERPERSCHAFTEN	30 662	24 405	6 257	3 729	2 617	1 112
98	SOZIALVERSICHERUNG, ARBEITSFOERDERUNG	1 454	1 027	427	164	94	70
99	VERTRETUNGEN FREMDER STAATEN, STATIO- NIERUNGSTREITKRAEFTE, INTER- UND SUPRA- NATIONALE ORGANISATIONEN MIT BEHOERDEN- CHARAKTER	240	179	61	17	10	7
	ZUSAMMEN	70 371	53 089	17 282	7 863	4 603	3 260
5	GASTRONOMIE, TOURISTIK, SONST. DIENSTLEIST. A.N.G.						
01	LANDWIRTSCHAFT (OHNE ALLGEM. GARTENBAU)	35	15	20	25	8	17
02	ALLGEMEINER GARTENBAU	6	4	2	4	2	2
03	GEWERBL. GAERTNEREI UND TIERHALTUNG	11	2	9	8	1	7
04	FORSTWIRTSCHAFT	6	4	2	3	3	-
05	FISCHEREI, FISCHZUCHT	2	1	1	-	-	-
06	ELEKTRIZITAETS-, GAS-, FERNWAERME- UND WASSERVERSORGUNG	33	20	13	22	13	9
07	KOHLBERGBAU	3	2	1	1	1	-
11	CHEMISCHE INDUSTRIE (OH. HERSTELLUNG VON CHEMIEFASERN)	298	135	163	184	86	98
12	HERSTELLUNG VON CHEMIEFASERN	9	6	3	5	3	2
13	MINERALOELVERARBEITUNG	1	-	1	-	-	-
14	HERSTELLUNG VON KUNSTSTOFF- U. GUMMIWAREN	68	31	37	38	20	18
15	GEWINNUNG VON STEINEN UND ERDEN	5	3	2	1	1	-
16	VERARBEITUNG VON STEINEN UND ERDEN (OHNE HERSTELLUNG VON SCHLEIFMITTELN)	13	10	3	10	9	1
17	FEINKERAMIK, HERSTELLUNG VON SCHLEIF- MITTELN, HERSTELLUNG UND VERARBEITUNG VON GLAS	19	10	9	13	6	7
18	HOCHOFEN-, STAHL- UND WARMWALZWERKE (OHNE HERSTELLUNG VON STAHLROHREN), NE-METALL- ERZEUGUNG, NE-METALLHALBZEUGWERKE	7	4	3	3	2	1
19	GIESSEREI	11	8	3	9	7	2
20	ZIEHEREIEN, KALTWALZWERKE, HERSTELLUNG VON STAHLROHREN	5	3	2	3	1	2
21	SCHMIEDE-, PRESS- U. HAMMERWERKE, STAHL- VERFORMUNG, OBERFLAECHEVEREDLUNG, HAERTUNG, MECHANIK, A.N.G.	26	20	6	21	17	4
22	STAHL- UND LEICHTMETALLBAU	23	15	8	15	9	6
23	MASCHINENBAU	121	52	69	71	27	44
24	HERSTELLUNG VON BUEROMASCHINEN, DATEN- VERARBEITUNGSGERAETEN UND -EINRICHTUNGEN REPARATUR VON HAUSHALTSNAEH- U.-SCHREIB- MASCHINEN	27	12	15	13	5	8
25	HERSTELLUNG VON KRAFTWAGEN U. DEREN TEILEN	106	74	32	59	44	15
26	STRASSENFAHRZEUGBAU (OH. H.V. KRAFTWAGEN)	1	-	1	1	-	1
27	SCHIFFBAU, LUFT- U. RAUMFAHRZEUGBAU	13	11	2	5	4	1
28	SCHIENENFAHRZEUGBAU	2	2	-	2	2	-
29	REPARATUR VON KRAFTFAHRZEUGEN, FAHR- RAEDERN, LACKIERUNG	37	21	16	25	15	10
30	ELEKTROTECHNIK; REP. V. HAUSHALTSGERAETEN	215	75	140	133	54	79
31	FEINMECHANIK, OPTIK, H.V. UHREN USW.	53	16	37	33	12	21
32	HERSTELLUNG V. EISEN-, BLECH- U. METALLWAREN	49	29	20	34	22	12
33	HERSTELLUNG V. MUSIKINSTRUMENTEN, SPIELWAREN, FUELLHALTERN USW.	10	2	8	6	2	4
34	HOLZBE- UND -VERARBEITUNG (OH. MOEBEL- POLSTEREI U. AE.) USW.	45	29	16	29	24	5
36	PAPIERERZEUGUNG U. -VERARBEITUNG	18	11	7	8	7	1
37	DRUCKEREI, VERVIELFAELTIGUNG	64	24	40	31	11	20
38	LEDERERZEUGUNG U. -VERARBEITUNG (OHNE HERSTELLUNG VON SCHUHEN)	14	3	11	8	1	7
39	HERSTELLUNG VON SCHUHEN; REPARATUR VON SCHUHEN USW.	11	3	8	7	1	6
40	TEXTILGEWERBE	17	6	11	12	5	7
41	BEKLEIDUNGSGEWERBE	38	10	28	24	6	18
42	FLEISCHEREI	34	14	20	18	8	10
43	GETRAENKEHERSTELLUNG	26	19	7	14	12	2
44	ERNAEHRUNGSGEWERBE (OHNE FLEISCHEREI, GE- TRAENKEHERSTELLUNG)	88	46	42	55	27	28
45	TABAKVERARBEITUNG	1	-	1	1	-	1
46	BAUHAUPTGEWERBE (OH. ZIMMEREI, DACH - DECKEREI)	106	81	25	67	54	13

AN BERUFSBILDENDEN SCHULEN ODER HOCHSCHULEN NACH HAUPTFACHRICHTUNGSGRUPPEN, WIRTSCHAFTSGRUPPEN UND ART DES ABSCHLUSSES

HESSEN

(SP. 1 BIS 3)

FACHSCHULE			FACHHOCHSCHULE			HOCHSCHULE			SCHL. NR.
INSGESAMT	MAENNLICH	WEIBLICH	INSGESAMT	MAENNLICH	WEIBLICH	INSGESAMT	MAENNLICH	WEIBLICH	
7	8	9	10	11	12	13	14	15	
G E S A M T									
525	232	293	956	634	322	5 364	4 356	1 008	86
60	29	31	263	217	46	290	251	39	87
24	11	13	71	52	19	182	135	47	88
9	5	4	17	12	5	50	39	11	89
17	11	6	65	45	20	215	152	63	90
6	2	4	15	7	8	26	22	4	91
33	16	17	65	46	19	181	165	16	92
2	2	-	7	4	3	14	9	5	93
164	87	77	372	252	120	737	556	181	94
23	15	8	40	24	16	327	290	37	95
3	-	3	9	1	8	6	2	4	96
6 746	5 627	1 119	12 768	10 382	2 386	7 419	5 779	1 640	97
220	140	80	781	570	211	289	223	66	98
20	10	10	60	49	11	143	110	33	99
11 284	8 368	2 916	22 370	16 982	5 388	28 854	23 136	5 718	
9	6	3	1	1	-	-	-	-	01
2	2	-	-	-	-	-	-	-	02
3	1	2	-	-	-	-	-	-	03
2	-	2	1	1	-	-	-	-	04
2	1	1	-	-	-	-	-	-	05
10	6	4	1	1	-	-	-	-	06
2	1	1	-	-	-	-	-	-	07
103	45	58	9	4	5	2	-	2	11
3	2	1	-	-	-	1	1	-	12
1	-	1	-	-	-	-	-	-	13
27	11	16	1	-	1	2	-	2	14
3	1	2	1	1	-	-	-	-	15
3	1	2	-	-	-	-	-	-	16
5	3	2	1	1	-	-	-	-	17
4	2	2	-	-	-	-	-	-	18
2	1	1	-	-	-	-	-	-	19
2	2	-	-	-	-	-	-	-	20
5	3	2	-	-	-	-	-	-	21
8	6	2	-	-	-	-	-	-	22
40	17	23	10	8	2	-	-	-	23
12	5	7	2	2	-	-	-	-	24
42	25	17	3	3	-	2	2	-	25
-	-	-	-	-	-	-	-	-	26
5	4	1	3	3	-	-	-	-	27
-	-	-	-	-	-	-	-	-	28
10	4	6	2	2	-	-	-	-	29
72	15	57	9	5	4	1	1	-	30
17	2	15	2	1	1	1	1	-	31
15	7	8	-	-	-	-	-	-	32
4	-	4	-	-	-	-	-	-	33
16	5	11	-	-	-	-	-	-	34
10	4	6	-	-	-	-	-	-	36
29	10	19	2	2	-	2	1	1	37
6	2	4	-	-	-	-	-	-	38
4	2	2	-	-	-	-	-	-	39
5	1	4	-	-	-	-	-	-	40
13	4	9	1	-	1	-	-	-	41
16	6	10	-	-	-	-	-	-	42
12	7	5	-	-	-	-	-	-	43
30	16	14	2	2	-	1	1	-	44
-	-	-	-	-	-	-	-	-	45
31	21	10	6	4	2	2	2	-	46

NOCH: 8. DEUTSCHE ERWERBSTÄTIGE UND ERWERBSTÄTIGE INSGESAMT IM ALTER VON 15 BIS UNTER 65 JAHREN MIT HOECHSTEM ABSCHLUSS

HESSEN		ERWERBSTÄTIGE MIT HOCHSTEM ABSCHLUSS AN EINER BERUFSBILDENDEN SCHULE ODER HOCHSCHULE			DAVON		
SCHL. NR.	HAUPTFACHRICHTUNGSGRUPPE WIRTSCHAFTSGRUPPE				BERUFSFACHSCHULE		
		INSGESAMT	! MAENNlich !	! WEIBlich !	INSGESAMT	! MAENNlich !	! WEIBlich !
		NOCH: I N S					
5	GASTRONOMIE, TOURISTIK, SONST. DIENSTLEIST. A.N.G.						
47	ZIMMEREI, DACHDECKEREI	14	11	3	10	8	2
48	AUSBAUGEWERBE (OHNE INSTALLATION VON HEIZUNGS- U. AEBNlichen ANLAGEN)	60	47	13	39	35	4
49	INSTALLATION VON HEIZUNGS-, LUEFTUNGS-, KLIMA- UND GESUNDHEITSTECHN. ANLAGEN	32	20	12	21	13	8
50	GH.M.ROHSTF.U.HALBW.,WAREN VERSCH.ART,OAS	48	20	28	26	13	13
51	GH.M.ALT.MATERIAL, RESTSTOFFEN	7	4	3	6	3	3
52	GROSSHANDEL MIT NAHRUNGSMITTELN, GETRAEN- KEN, TABAKWAREN	49	28	21	21	12	9
53	GROSSHANDEL MIT TEXTILIEN, BEKLEIDUNG, SCHUHEN, LEDERWAREN	26	6	20	9	3	6
54	GH.M. METALLWAREN, MOEB., OPT. ERZEUGNISSEN, SCHMUCK USW.	38	13	25	25	8	17
55	GH.M.FAHRZEUGEN, MASCHINEN, TECHN. BEDARF	61	24	37	24	9	15
56	GH.M.PHARMAZEUT.,KOSMET.U.AE.ERZEUGNISSEN	24	6	18	10	2	8
57	GROSSHANDEL MIT PAPIER, SCHREIBWAREN, DRUCKERZEUGNISSEN	10	4	6	4	2	2
58	HANDELSVERMITTLUNG	62	36	26	27	14	13
59	EH.M.NAHRUNGSM. USW., WAREN VERSCH. ART (NAHRUNGSM.)	223	57	166	123	25	98
60	EH.M.TEXTILIEN, BEKLEIDUNG, SCHUHEN, LEDERWAREN	165	25	140	82	6	76
61	EH.M.EINR.GEGENSTAENDEN, ELEKTROTECHN. ERZEUGNISSEN USW.	56	17	39	35	10	25
62	EH.M.PAPIERW., DRUCKERZEUGNISSEN, BUERO- MASCHINEN	25	6	19	14	4	10
63	EH.M.PHARMAZEUT.,KOSMET.U.MEDIZIN. ER- ZEUGNISSEN USW.	275	9	266	156	3	153
64	EH.M.WAREN VERSCHIEDENER ART (OHNE HAUPTR. NAHRUNGSM.)	164	38	126	91	19	72
65	UEBRIGER EINZELHANDEL	154	61	93	80	32	48
66	EISENBAHNEN	30	22	8	19	13	6
67	DEUTSCHE BUNDESPOST	103	37	66	73	26	47
68	STRASSENVERKEHR, PARKPLAETZE U.-HAEUSER	82	49	33	43	26	17
70	SEE- U. KUESTENSCHIFFFAHRT, SEEHAEFEN	3	2	1	-	-	-
71	LUFTFAHRT, FLUGPLAETZE	460	224	236	161	73	88
72	UEBR. VERKEHR U. NACHRICHTENUEBERMITTLUNG	234	90	144	75	31	44
73	KREDITINSTITUTE	267	108	159	137	51	86
74	VERSICHERUNGSGEWERBE	48	23	25	30	14	16
75	M.D.KREDIT-U.VERS.GEWERBE VERB.TAETIGKEITEN	30	15	15	22	10	12
76	GASTGEWERBE	2 875	1 725	1 150	1 409	764	645
77	HEIME (OHNE FREMDEN-, ERHOLUNGS- UND FERIENHEIME)	85	23	62	42	9	33
78	WAESCHEREI, REINIGUNG	54	26	28	29	13	16
79	FRISEUR- UND SONST. KOERPERPFLEGEGERWERBE	2 969	615	2 354	1 263	262	1 001
80	SONSTIGE PERSOENLICHE DIENSTLEISTUNGEN	5	1	4	3	-	3
81	GEBAEUDEREINIGUNG, ABFALLBESEITIGUNG U.A. HYGIENISCHE EINRICHTUNGEN	96	69	27	49	31	18
82	WISSENSCHAFT, FORSCHUNG, UNTERRICHT	200	54	146	78	19	59
83	KULTUR, KUNST, SPORT, UNTERHALTUNG	115	48	67	47	18	29
84	VERLAGSGEWERBE	18	2	16	11	2	9
85	GESUNDHEITS- UND VETERINAERWESEN	395	106	289	226	55	171
86	RECHTS-,WIRTSCH.-U.AE.BERATUNG, DATEN- VERARBEITUNG USW.	91	25	66	43	7	36
87	TECHNISCHE BERATUNG UND PLANUNG	33	6	27	19	1	18
88	WERBUNG	42	12	30	28	10	18
89	VERMOEGENSVERWALTUNG (OHNE BETEILIGUNGS- GESELLSCHAFTEN),SONST. DIENSTLEISTUNGEN	4	1	3	3	1	2
90	FUER UNTERNEHMEN, A.N.G.						
91	UEBR. DIENSTLEISTG. F. UNTERNEHMEN, A.N.G. VERMIETUNG BEWEGLICHER SACHEN (OHNE BUCH-, ZEITSCHRIFTEN- UND FILMVERLEIH)	41	22	19	24	13	11
92	GRUNDSTUECKS- UND WOHNUNGSWESEN	22	6	16	14	4	10
93	UEBRIGE DIENSTLEISTUNGEN, A.N.G.	45	17	28	19	7	12
94	ORGANISATIONEN OHNE ERWERBSZWECK, NICHT FUEER UNTERNEHMEN TAETIG	3	2	1	2	1	1
95	ORGANISATIONEN OHNE ERWERBSZWECK FUEER UNTERNEHMEN TAETIG	98	29	69	51	12	39
96	PRIVATE HAUSHALTE	16	2	14	10	1	9
97	GEBIETSKOERPERPSCHAFTEN	12	-	12	7	-	7
98	SOZIALVERSICHERUNG, ARBEITSFOERDERUNG	326	188	138	196	102	94
99	VERTRETUNGEN FREMDER STAATEN, STATIO- NIERUNGSSTREITKRAEFTE, INTER- UND SUPRA- NATIONALE ORGANISATIONEN MIT BEHOERDEN- CHARAKTER	32	11	21	18	7	11
		34	17	17	17	7	10
	ZUSAMMEN	12 038	4 842	7 196	5 992	2 343	3 649
6	GESUNDHEITS- UND SOZIALWESEN						
01	LANDWIRTSCHAFT (OHNE ALLGEM. GARTENBAU)	187	53	134	79	17	62
02	ALLGEMEINER GARTENBAU	35	13	22	15	4	11
03	GEWERBL. GAERTNEREI UND TIERHALTUNG	38	9	29	15	1	14
04	FORSTWIRTSCHAFT	10	7	3	4	4	-
05	FISCHEREI, FISCHZUCHT	7	5	2	1	-	1
06	ELEKTRIZITAETS-, GAS-, FERNWAERME- UND WASSERVERSORGUNG	73	38	35	31	16	15
07	KOEHLENBERGBAU	4	2	2	1	-	1
08	ERZBERGBAU, GEWINNUNG VON SPALT- UND BRUTSTOFFHALTIGEN ERZEN	2	-	2	-	-	-
09	GEWINNUNG VON ERDOEL, ERDGAS	1	-	1	-	-	-
10	UEBRIGER BERGBAU, TORFGewinnung	10	8	2	3	2	1

AN BERUFSBILDENDEN SCHULEN ODER HOCHSCHULEN NACH HAUPTFACHRICHTUNGSGRUPPEN, WIRTSCHAFTSGRUPPEN UND ART DES ABSCHLUSSES

												HESSEN
(SP. 1 BIS 3)												
FACHSCHULE				FACHHOCHSCHULE				HOCHSCHULE				SCHL.
INSGESAMT	MAENNLICH	WEIBLICH		INSGESAMT	MAENNLICH	WEIBLICH		INSGESAMT	MAENNLICH	WEIBLICH		NR.
7	8	9		10	12	12		13	14	15		
G E S A M T												5
4	3	1		-	-	-		-	-	-		47
19	11	8		2	1	1		-	-	-		48
11	7	4		-	-	-		-	-	-		49
20	6	14		2	1	1		-	-	-		50
1	1	-		-	-	-		-	-	-		51
25	14	11		2	2	-		1	-	-		52
15	3	12		2	-	2		-	-	-		53
12	4	8		1	1	-		-	-	-		54
31	12	19		4	3	1		2	-	-		55
10	1	9		3	2	1		1	1	-		56
6	2	4		-	-	-		-	-	-		57
30	17	13		3	3	-		2	2	-		58
95	30	65		2	2	-		3	-	-		59
76	15	61		7	4	3		-	-	-		60
18	6	12		3	1	2		-	-	-		61
11	2	9		-	-	-		-	-	-		62
119	6	113		-	-	-		-	-	-		63
65	15	50		8	4	4		-	-	-		64
66	21	45		6	6	-		2	2	-		65
10	8	2		1	1	-		-	-	-		66
27	10	17		2	-	2		1	1	-		67
31	20	11		5	2	3		3	1	-		68
2	2	-		1	1	1		-	-	-		69
185	100	85		90	43	47		24	8	-		70
88	34	54		55	23	32		16	2	-		71
106	45	61		15	8	7		9	4	-		72
14	7	7		2	1	1		2	1	-		73
8	5	3		-	-	-		-	-	-		74
173	760	413		200	143	57		93	58	-		75
40	12	28		2	2	-		1	-	-		76
24	12	12		1	1	-		-	-	-		77
1706	353	1353		-	-	-		-	-	-		78
2	1	1		-	-	-		-	-	-		79
45	38	7		1	-	1		1	-	-		80
99	29	70		12	2	10		11	4	-		81
61	24	37		5	5	-		2	1	-		82
7	-	7		-	-	-		-	-	-		83
149	40	109		13	9	4		7	2	-		84
33	8	25		11	8	3		4	2	-		85
13	5	8		1	-	1		-	-	-		86
12	1	11		2	1	1		-	-	-		87
1	-	1		-	-	-		-	-	-		88
												89
16	9	7		1	-	1		-	-	-		90
7	2	5		1	-	1		-	-	-		91
20	6	14		5	3	2		1	1	-		92
1	1	-		-	-	-		-	-	-		93
42	15	27		4	2	2		1	-	-		94
6	1	5		-	-	-		-	-	-		95
4	-	4		1	-	1		-	-	-		96
114	76	38		13	10	3		3	-	-		97
13	3	10		1	1	-		-	-	-		98
12	5	7		3	3	-		2	2	-		99
5	290	2		550	339	211		206	101	105		6
74	18	56		14	5	9		20	13	7		01
13	4	9		2	1	1		5	4	1		02
19	4	15		-	-	-		4	4	-		03
2	1	1		1	-	1		3	2	1		04
-	-	-		-	-	-		6	5	1		05
26	14	12		6	4	2		10	4	6		06
-	-	-		1	-	1		2	2	-		07
1	-	1		-	-	-		1	-	1		08
1	-	1		-	-	-		-	-	-		09
4	3	1		1	1	-		2	2	-		10

NOCH: 8. DEUTSCHE ERWERBSTÄTIGE UND ERWERBSTÄTIGE INSGESAMT IM ALTER VON 15 BIS UNTER 65 JAHREN MIT HOECHSTEM ABSCHLUSS

HESSEN		ERWERBSTÄTIGE MIT HOECHSTEM ABSCHLUSS AN EINER BERUFSBILDENDEN SCHULE ODER HOCHSCHULE			DAVON BERUFSFACHSCHULE		
SCHL. NR.	HAUPTFACHRICHTUNGSGRUPPE WIRTSCHAFTSGRUPPE	INSGESAMT	MAENNlich	WEIBlich	INSGESAMT	MAENNlich	WEIBlich
		1	2	3	4	5	6
		NOCH: I N S					
6	GESUNDHEITS- UND SOZIALWESEN						
11	CHEMISCHE INDUSTRIE (OH. HERSTELLUNG VON CHEMIEFASERN)	1 993	1 043	950	445	130	315
12	HERSTELLUNG VON CHEMIEFASERN	14	12	2	5	4	1
13	MINERALÖLVERARBEITUNG	7	3	4	3	1	2
14	HERSTELLUNG VON KUNSTSTOFF- U. GUMMIWAREN	207	91	116	101	38	63
15	GEWINNUNG VON STEINEN UND ERDEN	7	5	2	1	1	-
16	VERARBEITUNG VON STEINEN UND ERDEN (OHNE HERSTELLUNG VON SCHLEIFMITTELN)	48	24	24	23	8	15
17	FEINKERAMIK, HERSTELLUNG VON SCHLEIFMITTELN, HERSTELLUNG UND VERARBEITUNG VON GLAS	36	12	24	13	5	8
18	HOCHOFEN-, STAHL- UND WARMWALZWERKE (OHNE HERSTELLUNG VON STAHLROHREN), NE-METALL-ERZEUGUNG, NE-METALLHALBZEUGWERKE	23	13	10	10	6	4
19	GIESSEREI	37	19	18	14	7	7
20	ZIEHEREIEN, KALTWALZWERKE, HERSTELLUNG VON STAHLROHREN	5	1	4	3	1	2
21	SCHMIEDE-, PRESS- U. HAMMERWERKE, STAHL-VERFORMUNG, OBERFLÄCHENVEREDLUNG, HAERTUNG, MECHANIK, A.N.G.	68	31	37	34	15	19
22	STAHL- UND LEICHTMETALLBAU	61	38	23	25	14	11
23	MASCHINENBAU	317	165	152	120	40	80
24	HERSTELLUNG VON BUEROMASCHINEN, DATEN-VERARBEITUNGSGERAETEN UND -EINRICHTUNGEN REPARATUR VON HAUSHALTSNAEH- U.-SCHREIB-MASCHINEN	74	37	37	17	3	14
25	HERSTELLUNG VON KRAFTWAGEN U. DEREN TEILEN	276	179	97	102	54	48
26	STRASSENFAHRZEUGBAU (OH. H.V. KRAFTWAGEN)	1	1	-	-	-	-
27	SCHIFFBAU, LUFT- U. RAUMFAHRZEUGBAU	20	15	5	5	4	1
28	SCHIENENFAHRZEUGBAU	4	2	2	1	1	-
29	REPARATUR VON KRAFTFAHRZEUGEN, FAHR-RAEDERN, LACKIERUNG	68	41	27	31	18	13
30	ELEKTROTECHNIK; REP. V. HAUSHALTSGERAETEN	537	206	331	215	47	168
31	FEINMECHANIK, OPTIK, H.V. UHREN USW.	634	360	274	261	123	138
32	HERSTELLUNG V. EISEN-, BLECH- U. METALLWAREN	101	40	61	50	16	34
33	HERSTELLUNG V. MUSIKINSTRUMENTEN, SPIELWAREN, FUELLHALTERN USW.	34	9	25	12	3	9
34	HOLZBE- UND -VERARBEITUNG (OH. MOEBEL-POLSTEREI U. AE.) USW.	119	65	54	51	22	29
35	MOEBELPOLSTEREI, H.V. MATRATZEN	1	-	1	1	-	1
36	PAPIERERZEUGUNG U. -VERARBEITUNG	67	28	39	26	7	19
37	DRUCKEREI, VERVIELFÄLTIGUNG	229	77	152	80	20	60
38	LEDERERZEUGUNG U. -VERARBEITUNG (OHNE HERSTELLUNG VON SCHUHEN)	38	4	34	20	2	18
39	HERSTELLUNG VON SCHUHEN; REPARATUR VON SCHUHEN USW.	34	24	10	12	6	6
40	TEXTILGEWERBE	58	18	40	25	6	19
41	BEKLEIDUNGSGEWERBE	128	18	110	68	8	60
42	FLEISCHEREI	81	32	49	40	12	28
43	GETRAENKEHERSTELLUNG	29	15	14	6	1	5
44	ERNAEHRUNGSGEWERBE (OHNE FLEISCHEREI, GETRAENKEHERSTELLUNG)	259	91	168	128	31	97
45	TABAKVERARBEITUNG	1	-	1	1	-	1
46	BAUHAUPTGEWERBE (OH. ZIMMEREI, DACH-DECKEREI)	296	211	85	116	79	37
47	ZIMMEREI, DACHDECKEREI	46	33	13	17	11	6
48	AUSBAUGEWERBE (OHNE INSTALLATION VON HEIZUNGS- U. AEHNlichen ANLAGEN)	197	118	79	85	51	34
49	INSTALLATION VON HEIZUNGS-, LUEFTUNGS-, KLIMA- UND GESUNDHEITSTECHN. ANLAGEN	106	64	42	38	17	21
50	GH. M. ROHSTF. U. HALBW. WAREN VERSCH. ART. OAS	136	49	87	49	15	34
51	GH. M. ALTMATERIAL, RESTSTOFFEN	11	7	4	6	3	3
52	GROSSHANDEL MIT NAHRUNGSMITTELN, GETRAENKEN, TABAKWAREN	79	18	61	36	4	32
53	GROSSHANDEL MIT TEXTILIEN, BEKLEIDUNG, SCHUHEN, LEDERWAREN	42	8	34	14	3	11
54	GH. M. METALLWAREN, MOEB., OPT. ERZEUGNISSEN, SCHMUCK USW.	84	31	53	35	8	27
55	GH. M. FAHRZEUGEN, MASCHINEN, TECHN. BEDARF	140	56	84	48	8	40
56	GH. M. PHARMAZEUT., KOSMET. U. AE. ERZEUGNISSEN	167	71	96	44	11	33
57	GROSSHANDEL MIT PAPIER, SCHREIBWAREN, DRUCKERZEUGNISSEN	29	7	22	16	4	12
58	HANDELSVERMITTLUNG	129	49	80	31	11	20
59	EH. M. NAHRUNGSM. USW., WAREN VERSCH. ART (NAHRUNGSM.)	359	67	292	181	25	156
60	EH. M. TEXTILIEN, BEKLEIDUNG, SCHUHEN, LEDERWAREN	329	37	292	132	11	121
61	EH. M. EINH. GEGENSTAENDEN, ELEKTROTECHN. ERZEUGNISSEN USW.	152	41	111	57	11	46
62	EH. M. PAPIERW., DRUCKERZEUGNISSEN, BUERO-MASCHINEN	88	17	71	24	3	21
63	EH. M. PHARMAZEUT., KOSMET. U. MEDIZIN. ERZEUGNISSEN USW.	5 151	1 429	3 722	620	19	601
64	EH. M. WAREN VERSCHIEDENER ART (OHNE HAUPTTR. NAHRUNGSM.)	194	33	161	94	11	83
65	UEBRIGER EINZELHANDEL	401	137	264	162	47	115
66	EISENBAHNEN	79	64	15	22	15	7
67	DEUTSCHE BUNDESPOST	366	108	258	177	32	145

AN BERUFSBILDENDEN SCHULEN ODER HOCHSCHULEN NACH HAUPTFACHRICHTUNGSGRUPPEN, WIRTSCHAFTSGRUPPEN UND ART DES ABSCHLUSSES

											HESSEN
(SP. 1 BIS 3)											
FACHSCHULE				FACHHOCHSCHULE				HOCHSCHULE			
INSGESAMT	MAENNLICH	WEIBLICH	INSGESAMT	MAENNLICH	WEIBLICH	INSGESAMT	MAENNLICH	WEIBLICH	SCHL.		
7	8	9	10	12	12	13	14	15	NR.		
G E S A M T											
507	139	368	55	25	30	986	749	237	11	6	
3	2	1	2	2	-	4	4	-	12		
2	-	2	1	1	-	1	1	-	13		
61	24	37	15	8	7	30	21	9	14		
4	2	2	-	-	-	2	2	-	15		
12	7	5	2	2	-	11	7	4	16		
15	1	14	2	2	-	6	4	2	17		
6	4	2	4	1	3	3	2	1	18		
14	4	10	-	-	-	9	8	1	19		
-	-	-	-	-	-	2	-	2	20		
25	10	15	2	1	1	7	5	2	21		
21	11	10	6	5	1	9	8	1	22		
82	35	47	38	32	6	77	58	19	23		
23	12	11	13	9	4	21	13	8	24		
74	41	33	26	24	2	74	60	14	25		
-	-	-	-	-	-	1	1	-	26		
5	3	2	4	3	1	6	5	1	27		
2	-	2	-	-	-	1	1	-	28		
18	9	9	5	3	2	14	11	3	29		
168	57	111	75	48	27	79	54	25	30		
252	158	94	23	15	8	98	64	34	31		
25	9	16	5	2	3	21	13	8	32		
13	2	11	4	2	2	5	2	3	33		
45	24	21	10	7	3	13	12	1	34		
-	-	-	-	-	-	-	-	-	35		
26	9	17	5	3	2	10	9	1	36		
73	19	54	27	14	13	49	24	25	37		
13	2	11	2	-	2	3	-	3	38		
9	7	2	1	1	-	12	10	2	39		
21	4	17	8	5	3	4	3	1	40		
47	4	43	5	2	3	8	4	4	41		
26	10	16	-	-	-	15	10	5	42		
12	5	7	4	3	1	7	6	1	43		
62	20	42	12	7	5	57	33	24	44		
-	-	-	-	-	-	-	-	-	45		
75	47	28	30	23	7	75	62	13	46		
20	13	7	1	1	-	8	8	-	47		
83	47	36	14	8	6	15	12	3	48		
42	27	15	10	6	4	16	14	2	49		
50	15	35	16	6	10	21	13	8	50		
1	1	-	2	2	-	2	1	1	51		
28	6	22	5	3	2	10	5	5	52		
14	1	13	4	-	4	10	4	6	53		
23	7	16	11	8	3	15	8	7	54		
40	13	27	20	12	8	32	23	9	55		
52	17	35	5	2	3	66	41	25	56		
9	1	8	-	-	-	4	2	2	57		
66	21	45	9	4	5	23	13	10	58		
117	18	99	18	6	12	43	18	25	59		
135	11	124	30	5	25	32	10	22	60		
50	8	42	19	8	11	26	14	12	61		
35	2	33	13	3	10	16	9	7	62		
830	27	803	13	2	11	3 688	1 381	2 307	63		
56	8	48	19	4	15	25	10	15	64		
149	44	105	38	19	19	52	27	25	65		
26	20	6	7	7	-	24	22	2	66		
109	28	81	37	24	13	43	24	19	67		

NOCH: 8. DEUTSCHE ERWERBSTÄTIGE UND ERWERBSTÄTIGE INSGESAMT IM ALTER VON 15 BIS UNTER 65 JAHREN MIT HOECHSTEM ABSCHLUSS

HESSEN		ERWERBSTÄTIGE MIT HOECHSTEM ABSCHLUSS AN EINER BERUFSBILDENDEN SCHULE ODER HOCHSCHULE						DAVON BERUFSFACHSCHULE		
SCHL. NR.	HAUPTFACHRICHTUNGSGRUPPE WIRTSCHAFTSGRUPPE	INSGESAMT			INSGESAMT					
		MAENNlich	WEIBlich		MAENNlich	WEIBlich				
		1	2	3	4	5	6			
								NOCH:	I N S	
6	GESUNDHEITS- UND SOZIALWESEN									
68	STRASSENVERKEHR, PARKPLAETZE U.-HAEUER	153	75	78	54	22	32			
69	BINNENSCHIFFFAHRT, WASSERSTRASSEN, -HAEFEN	3	1	2	1	-	1			
70	SEE- U. KUESTENSCHIFFFAHRT, SEEHAEFEN	2	1	1	1	-	1			
71	LUFTFAHRT, FLUGPLAETZE	298	116	182	71	19	52			
72	UEBR. VERKEHR U. NACHRICHTENUEBERMITTLUNG	196	87	109	69	29	40			
73	KREDITINSTITUTE	486	133	353	168	18	150			
74	VERSICHERUNGSGEWERBE	151	49	102	47	7	40			
75	M.D.KREDIT-U.VERS.GEWERBE VERB.TAETIGKEITEN	73	20	53	22	4	18			
76	GASTGEWERBE	686	201	485	276	70	206			
77	HEIME (OHNE FREMDEN-, ERHOLUNGS- UND FERIENHEIME)	4 003	846	3 157	1 087	120	967			
78	WAESCHEREI, REINIGUNG	45	10	35	23	4	19			
79	FRISEUR- UND SONST. KOERPERPFLEGEGERWERBE	192	14	178	91	4	87			
80	SONSTIGE PERSOENLICHE DIENSTLEISTUNGEN	20	6	14	9	1	8			
81	GEBAEUDEREINIGUNG, ABFALLBESEITIGUNG U.A. HYGIENISCHE EINRICHTUNGEN	99	37	62	42	12	30			
82	WISSENSCHAFT, FORSCHUNG, UNTERRICHT	7 616	1 272	6 344	1 028	40	988			
83	KULTUR, KUNST, SPORT, UNTERHALTUNG	345	114	231	79	22	57			
84	VERLAGSGEWERBE	116	20	96	26	1	25			
85	GESUNDHEITS- UND VETERINAERWESEN	41 778	16 602	25 176	9 267	1 131	8 136			
86	RECHTS-, WIRTSCH.-U.AE.BERATUNG, DATEN- VERARBEITUNG USW.	490	130	360	134	11	123			
87	TECHNISCHE BERATUNG UND PLANUNG	221	90	131	42	10	32			
88	WERBUNG	144	28	116	42	4	38			
89	VERMOEGENSVERWALTUNG (OHNE BETEILIGUNGS- GESELLSCHAFTEN),SONST. DIENSTLEISTUNGEN FUER UNTERNEHMEN, A.N.G.	23	5	18	7	1	6			
90	UEBR. DIENSTLEISTG. F. UNTERNEHMEN, A.N.G.	99	39	60	24	9	15			
91	VERMIETUNG BEWEGLICHER SACHEN (OHNE BUCH-, ZEITSCHRIFTEN- UND FILMVERLEIH)	36	13	23	10	3	7			
92	GRUNDSTUECKS- UND WOHNUNGSWESEN	106	25	81	31	5	26			
93	UEBRIGE DIENSTLEISTUNGEN, A.N.G.	9	4	5	2	1	1			
94	ORGANISATIONEN OHNE ERWERBSZWECK, NICHT FUER UNTERNEHMEN TAEITG	2 800	838	1 962	380	64	316			
95	ORGANISATIONEN OHNE ERWERBSZWECK FUER UNTERNEHMEN TAEITG	94	28	66	32	4	28			
96	PRIVATE HAUSHALTE	104	3	101	46	1	45			
97	GEBIETSKOERPERSCHAFTEN	4 524	1 869	2 655	648	163	485			
98	SOZIALVERSICHERUNG, ARBEITSFOERDERUNG	479	120	359	128	7	121			
99	VERTRETUNGEN FREMDER STAATEN, STATIO- NIERUNGSSSTREITKRAEFTE, INTER- UND SUPRA- NATIONALE ORGANISATIONEN MIT BEHOERDEN- CHARAKTER	179	83	96	42	15	27			
	ZUSAMMEN	80 134	28 388	51 746	18 031	2 899	15 132			
7	ERZIEHUNGS- UND BILDUNGSWESEN. THEOLOGIE									
01	LANDWIRTSCHAFT (OHNE ALLGEM. GARTENBAU)	138	49	89	44	9	35			
02	ALLGEMEINER GARTENBAU	21	9	12	6	-	6			
03	GEWERBL. GAERTNEREI UND TIERHALTUNG	36	8	28	10	2	8			
04	FORSTWIRTSCHAFT	5	3	2	1	-	1			
05	FISCHEREI, FISCHZUCHT	2	1	1	1	-	1			
06	ELEKTRIZITAETS-, GAS-, FERNWAERME- UND WASSERVERSORGUNG	70	42	28	7	4	3			
07	KOHLENBERGBAU	3	2	1	-	-	-			
08	ERZBERGBAU, GEWINNUNG VON SPALT- UND BRUTSTOFFHALTIGEN ERZEN	3	1	2	1	-	1			
10	UEBRIGER BERGBAU, TORFGEWINNUNG	11	8	3	1	1	-			
11	CHEMISCHE INDUSTRIE (OH. HERSTELLUNG VON CHEMIEFASERN)	553	293	260	59	14	45			
12	HERSTELLUNG VON CHEMIEFASERN	10	8	2	1	1	-			
13	MINERALOELVERARBEITUNG	6	2	4	1	-	1			
14	HERSTELLUNG VON KUNSTSTOFF- U. GUMMIWAREN	148	90	58	19	5	14			
15	GEWINNUNG VON STEINEN UND ERDEN	7	4	3	1	-	1			
16	VERARBEITUNG VON STEINEN UND ERDEN (OHNE HERSTELLUNG VON SCHLEIFMITTELN)	27	20	7	7	5	2			
17	FEINKERAMIK, HERSTELLUNG VON SCHLEIF- MITTELN, HERSTELLUNG UND VERARBEITUNG VON GLAS	39	22	17	8	3	5			
18	HOCHOFEN-, STAHL- UND WARMWALZWERKE (OHNE HERSTELLUNG VON STAHLROHREN), NE-METALL- ERZEUGUNG, NE-METALLHALBZEUGWERKE	14	10	4	2	-	2			
19	GIESSEREI	20	15	5	4	1	3			
20	ZIEHEREIEN, KALTWALZWERKE, HERSTELLUNG VON STAHLROHREN	4	3	1	-	-	-			
21	SCHMIEDE-, PRESS- U. HAMMERWERKE, STAHL- VERFORMUNG, OBERFLAECHEENVEREDLUNG, HAERTUNG, MECHANIK, A.N.G.	38	18	20	5	-	5			
22	STAHL- UND LEICHTMETALLBAU	40	26	14	2	-	2			
23	MASCHINENBAU	269	161	108	21	6	15			
24	HERSTELLUNG VON BUEROMASCHINEN, DATEN- VERARBEITUNGSGERAETEN UND -EINRICHTUNGEN REPARATUR VON HAUSHALTSNAEH- U.-SCHREIB- MASCHINEN	115	61	54	7	1	6			
25	HERSTELLUNG VON KRAFTWAGEN U. DEREN TEILEN	235	182	53	26	14	12			
27	SCHIFFBAU, LUFT- U. RAUMFAHRZEUGBAU	19	12	7	-	-	-			
28	SCHIENENFAHRZEUGBAU	4	4	-	-	-	-			
29	REPARATUR VON KRAFTFAHRZEUGEN, FAHR- RAEDERN, LACKIERUNG	43	25	18	8	4	4			
30	ELEKTROTECHNIK; REP. V. HAUSHALTSGERAETEN	459	224	235	73	15	58			
31	FEINMECHANIK, OPTIK, H.V.UHREN USW.	151	67	84	31	1	30			
32	HERSTELLUNG V.EISEN-,BLECH-U.METALLWAREN	80	52	28	12	4	8			

AN BERUFSBILDENDEN SCHULEN ODER HOCHSCHULEN NACH HAUPTFACHRICHTUNGSGRUPPEN, WIRTSCHAFTSGRUPPEN UND ART DES ABSCHLUSSES

														HESSEN
(SP. 1 BIS 3)														
FACHSCHULE				FACHHOCHSCHULE				HOCHSCHULE				SCHL.		
INSGESAMT	MAENNlich	WEIBlich		INSGESAMT	MAENNlich	WEIBlich		INSGESAMT	MAENNlich	WEIBlich		NR.		
7	8	9		10	12	12		13	14	15				
G E S A M T														6
48	17	31		16	10	6		35	26	9		68		
1	-	1		-	-	-		1	1	-		69		
1	1	-		-	-	-		-	-	-		70		
116	35	81		37	11	26		74	51	23		71		
59	15	44		27	17	10		41	26	15		72		
157	33	124		72	32	40		89	50	39		73		
45	9	36		19	12	7		40	21	19		74		
30	5	25		9	6	3		12	5	7		75		
253	52	201		61	28	33		96	51	45		76		
2 160	413	1 747		611	246	365		145	67	78		77		
14	3	11		2	-	2		6	3	3		78		
70	6	64		11	-	11		20	4	16		79		
4	-	4		3	2	1		4	3	1		80		
30	14	16		8	4	4		19	7	12		81		
3 997	199	3 798		956	160	796		1 635	873	762		82		
116	30	86		55	20	35		95	42	53		83		
34	1	33		12	1	11		44	17	27		84		
13 370	2 615	10 755		611	148	463		18 530	12 708	5 822		85		
141	21	120		67	21	46		148	77	71		86		
77	15	62		48	31	17		54	34	20		87		
51	4	47		22	8	14		29	12	17		88		
8	-	8		2	1	1		6	3	3		89		
31	9	22		14	7	7		30	14	16		90		
15	4	11		6	2	4		5	4	1		91		
42	5	37		14	7	7		19	8	11		92		
3	1	2		2	1	1		2	1	1		93		
1 075	226	849		1 022	415	607		323	133	190		94		
30	5	25		12	8	4		20	11	9		95		
47	1	46		7	-	7		4	1	3		96		
1 186	388	798		1 574	654	920		1 116	664	452		97		
109	14	95		52	18	34		190	81	109		98		
51	22	29		14	6	8		72	40	32		99		
27 187	5 223	21 964		6 068	2 267	3 801		28 848	17 999	10 849		7		
36	11	25		6	2	4		52	27	25		01		
2	1	1		-	-	-		13	8	5		02		
12	3	9		2	-	2		12	3	9		03		
1	-	1		-	-	-		3	3	-		04		
1	1	-		-	-	-		-	-	-		05		
13	7	6		7	5	2		43	26	17		06		
1	-	1		-	-	-		2	2	-		07		
-	-	-		-	-	-		2	1	1		08		
-	-	-		2	1	1		8	6	2		10		
52	16	36		37	20	17		405	243	162		11		
-	-	-		1	1	-		8	6	2		12		
-	-	-		2	-	2		3	2	1		13		
23	10	13		9	6	3		97	69	28		14		
2	1	1		1	1	-		3	2	1		15		
4	2	2		1	1	-		15	12	3		16		
6	3	3		1	1	-		24	15	9		17		
2	1	1		-	-	-		10	9	1		18		
1	1	-		-	-	-		15	13	2		19		
-	-	-		-	-	-		4	3	1		20		
3	1	2		3	2	1		27	15	12		21		
5	3	2		-	-	-		33	23	10		22		
32	14	18		15	9	6		201	132	69		23		
8	2	6		7	4	3		93	54	39		24		
28	24	4		19	12	7		162	132	30		25		
3	2	1		1	1	-		15	9	6		27		
-	-	-		-	-	-		4	4	-		28		
7	4	3		2	1	1		26	16	10		29		
60	19	41		36	22	14		290	168	122		30		
22	5	17		6	2	4		92	59	33		31		
12	4	8		7	5	2		49	39	10		32		

NOCH: 8. DEUTSCHE ERWERBSTÄTIGE UND ERWERBSTÄTIGE INSGESAMT IM ALTER VON 15 BIS UNTER 65 JAHREN MIT HOECHSTEM ABSCHLUSS

HESSEN

SCHL. NR.	HAUPTFACHRICHTUNGSGRUPPE WIRTSCHAFTSGRUPPE	ERWERBSTÄTIGE MIT HOECHSTEM ABSCHLUSS AN EINER BERUFSBILDENDEN SCHULE ODER HOCHSCHULE						DAVON BERUFSFACHSCHULE		
		INSGESAMT			INSGESAMT			INSGESAMT		
		MAENNlich			MAENNlich			MAENNlich		
		1	2	3	4	5	6	7	8	9
7	ERZIEHUNGS- UND BILDUNGSWESEN. THEOLOGIE									
33	HERSTELLUNG V. MUSIKINSTRUMENTEN, SPIELWAREN, FUELLHALTERN USW.	34	8	26	8	-	8			
34	HOLZBE- UND -VERARBEITUNG (OH. MOEBEL- POLSTEREI U. AE.) USW.	108	65	43	21	8	13			
35	MOEBELPOLSTEREI, H.V.MATRAZZEN	5	3	2	2	1	1			
36	PAPIERERZEUGUNG U. -VERARBEITUNG	44	21	23	10	1	9			
37	DRUCKEREI, VERVIELFÄLTIGUNG	238	135	103	21	6	15			
38	LEDERERZEUGUNG U.-VERARBEITUNG (OHNE HERSTELLUNG VON SCHUHEN)	20	10	10	5	2	3			
39	HERSTELLUNG VON SCHUHEN; REPARATUR VON SCHUHEN USW.	8	2	6	1	-	1			
40	TEXTILGEWERBE	48	16	32	7	1	6			
41	BEKLEIDUNGSGEWERBE	64	9	55	16	-	16			
42	FLEISCHEREI	49	18	31	13	3	10			
43	GETRAENKEHERSTELLUNG	22	10	12	5	2	3			
44	ERNAHRUNGSGEWERBE (OHNE FLEISCHEREI, GE- TRAENKEHERSTELLUNG)	141	58	83	27	4	23			
45	TABAKVERARBEITUNG	2	1	1	-	-	-			
46	BAUHauptgewerbe (OH. ZIMMEREI, DACH- DECKEREI)	212	161	51	23	11	12			
47	ZIMMEREI, DACHDECKEREI	24	17	7	3	2	1			
48	AUSBAUGEWERBE (OHNE INSTALLATION VON HEIZUNGS- U. AEHNLICHEN ANLAGEN)	111	64	47	17	9	8			
49	INSTALLATION VON HEIZUNGS-, LUEFTUNGS-, KLIMA- UND GESUNDHEITSTECHN. ANLAGEN	52	31	21	9	3	6			
50	GH.M.ROHSTF.U.HALBW.,WAREN VERSCH.ART,OAS	99	42	57	19	5	14			
51	GH.M.ALT MATERIAL, RESTSTOFFEN	1	-	1	-	-	-			
52	GROSSHANDEL MIT NAHRUNGSMITTELN, GETRAEN- KEN, TABAKWAREN	67	28	39	11	1	10			
53	GROSSHANDEL MIT TEXTILIEN, BEKLEIDUNG, SCHUHEN, LEDERWAREN	30	12	18	4	1	3			
54	GH.M. METALLWAREN, MOEB., OPT. ERZEUGNISSEN, SCHMUCK USW.	81	34	47	8	-	8			
55	GH.M.FAHRZEUGEN, MASCHINEN, TECHN. BEDARF	160	72	88	14	4	10			
56	GH.M.PHARMAZEUT.,KOSMET.U.AE.ERZEUGNISSEN	41	16	25	4	1	3			
57	GROSSHANDEL MIT PAPIER, SCHREIBWAREN, DRUCKERERZEUGNISSEN	21	9	12	3	-	3			
58	HANDELSVERMITTLUNG	119	53	66	10	2	8			
59	EH.M.NAHRUNGSM. USW., WAREN VERSCH. ART (NAHRUNGSM.)	250	67	183	54	1	53			
60	EH.M.TEXTILIEN, BEKLEIDUNG, SCHUHEN, LEDERWAREN	240	36	204	45	2	43			
61	EH.M.EINR.GEGENSTAENDEN, ELEKTROTECHN. ERZEUGNISSEN USW.	121	46	75	15	3	12			
62	EH.M.PAPIERW., DRUCKERERZEUGNISSEN, BUERO- MASCHINEN	121	50	71	8	2	6			
63	EH.M.PHARMAZEUT.,KOSMET.U.MEDIZIN. ER- ZEUGNISSEN USW.	86	8	78	17	-	17			
64	EH.M.WAREN VERSCHIEDENER ART (OHNE HAUPTR. NAHRUNGSM.)	131	28	103	28	1	27			
65	UEBRIGER EINZELHANDEL	305	118	187	49	8	41			
66	EISENBAHNEN	63	53	10	9	8	1			
67	DEUTSCHE BUNDESPOST	219	99	120	50	9	41			
68	STRASSENVERKEHR, PARKPLAETZE U.-HAEUER	148	108	40	17	12	5			
69	BINNENSCHIFFFAHRT, -WASSERSTRASSEN, -HAEFEN	1	1	-	1	1	-			
71	LUFTFAHRT, FLUGPLAETZE	361	152	209	19	5	14			
72	UEBR. VERKEHR U. NACHRICHTENUEBERMITTLUNG	180	79	101	20	5	15			
73	KREDITINSTITUTE	619	260	359	45	6	39			
74	VERSICHERUNGSGEWERBE	199	121	78	13	2	11			
75	M.D.KREDIT-U.VERS.GEWERBE VERB.TAETIGKEITEN	116	60	56	8	2	6			
76	GASTGEWERBE	477	158	319	103	22	81			
77	HEIME (OHNE FREMDEN-, ERHOLUNGS- UND FERIENHEIME)	1 176	338	838	204	15	189			
78	WAESCHEREI, REINIGUNG	37	4	33	15	1	14			
79	FRISEUR- UND SONST. KOERPERPFLEGEGERWERBE	78	13	65	20	3	17			
80	SONSTIGE PERSOENLICHE DIENSTLEISTUNGEN	27	9	18	4	1	3			
81	GEBAEUDEREINIGUNG, ABFALLBESEITIGUNG U.A. HYGIENISCHE EINRICHTUNGEN	49	27	22	7	1	6			
82	WISSENSCHAFT, FORSCHUNG, UNTERRICHT	45 294	19 932	25 362	1 017	48	969			
83	KULTUR, KUNST, SPORT, UNTERHALTUNG	926	440	486	60	21	39			
84	VERLAGSGEWERBE	199	91	108	12	-	12			
85	GESUNDHEITS- UND VETERINAERWESEN	2 028	368	1 660	426	12	414			
86	RECHTS-, WIRTSCH.-U.AE.BERATUNG, DATEN- VERARBEITUNG USW.	594	252	342	27	2	25			
87	TECHNISCHE BERATUNG UND PLANUNG	171	62	109	13	1	12			
88	WERBUNG	144	48	96	15	3	12			
89	VERMOEGENSVERWALTUNG (OHNE BETEILIGUNGS- GESELLSCHAFTEN),SONST. DIENSTLEISTUNGEN FUER UNTERNEHMEN, A.N.G.	16	3	13	1	-	1			
90	UEBR. DIENSTLEISTG. F. UNTERNEHMEN, A.N.G.	154	58	96	10	1	9			
91	VERMIETUNG BEWEGLICHER SACHEN (OHNE BUCH-, ZEITSCHRIFTEN- UND FILMVERLEIH)	18	4	14	1	-	1			
92	GRUNDSTUECKS- UND WOHNUNGSWESEN	98	37	61	11	3	8			
93	UEBRIGE DIENSTLEISTUNGEN, A.N.G.	17	11	6	-	-	-			
94	ORGANISATIONEN OHNE ERWERBSZWECK, NICHT FUER UNTERNEHMEN TAETIG	5 368	3 682	1 686	185	30	155			
95	ORGANISATIONEN OHNE ERWERBSZWECK FUER UNTERNEHMEN TAETIG	78	40	38	4	-	4			
96	PRIVATE HAUSHALTE	79	4	75	28	1	27			

AN BERUFSBILDENDEN SCHULEN ODER HOCHSCHULEN NACH HAUPTFACHRICHTUNGSGRUPPEN, WIRTSCHAFTSGRUPPEN UND ART DES ABSCHLUSSES

HESSEN

(SP. 1 BIS 3)

FACHSCHULE			FACHHOCHSCHULE			HOCHSCHULE			SCHL.
INSGESAMT	MAENNLICH	WEIBLICH	INSGESAMT	MAENNLICH	WEIBLICH	INSGESAMT	MAENNLICH	WEIBLICH	NR.
7	8	9	10	12	12	13	14	15	

GESAMT

									7
6	2	4	2	-	2	18	6	12	33
17	9	8	10	4	6	60	44	16	34
-	-	-	2	1	1	1	1	-	35
6	2	4	2	2	-	26	16	10	36
34	12	22	14	9	5	169	108	61	37
1	-	1	3	2	1	11	6	5	38
3	1	2	-	-	-	4	1	3	39
9	-	9	3	2	1	29	13	16	40
14	-	14	5	1	4	29	8	21	41
15	5	10	-	-	-	21	10	11	42
2	1	1	2	-	2	13	7	6	43
30	10	20	9	6	3	75	38	37	44
-	-	-	-	-	-	2	1	1	45
33	20	13	18	16	2	138	114	24	46
7	3	4	-	-	-	14	12	2	47
25	7	18	7	3	4	62	45	17	48
12	6	6	5	3	2	26	19	7	49
14	3	11	3	-	3	63	34	29	50
-	-	-	-	-	-	1	-	1	51
12	3	9	1	-	1	43	24	19	52
3	-	3	5	2	3	18	9	9	53
10	-	10	6	5	1	57	29	28	54
22	4	18	4	1	3	120	63	57	55
6	-	6	2	1	1	29	14	15	56
3	1	2	3	1	2	12	7	5	57
22	4	18	11	7	4	76	40	36	58
62	11	51	16	3	13	118	52	66	59
65	6	59	19	5	14	111	23	88	60
21	4	17	14	9	5	71	30	41	61
21	6	15	2	-	2	90	42	48	62
20	1	19	5	-	5	44	7	37	63
35	5	30	4	1	3	64	21	43	64
45	7	38	25	9	16	186	94	92	65
13	13	-	11	9	2	30	23	7	66
42	8	34	18	10	8	109	72	37	67
20	12	8	11	5	6	100	79	21	68
-	-	-	-	-	-	-	-	-	69
53	24	29	25	15	10	264	108	156	71
21	6	15	11	6	5	128	62	66	72
66	15	51	32	9	23	476	230	246	73
25	6	19	13	8	5	148	105	43	74
19	4	15	10	3	7	79	51	28	75
77	15	62	49	20	29	248	101	147	76
435	94	341	94	33	61	443	196	247	77
7	1	6	4	1	3	11	1	10	78
11	2	9	4	-	4	43	8	35	79
5	2	3	2	1	1	16	5	11	80
8	5	3	2	1	1	32	20	12	81
2 796	421	2 375	1 059	289	770	40 422	19 174	21 248	82
78	26	52	79	35	44	709	358	351	83
19	6	13	11	8	3	157	77	80	84
355	30	325	122	23	99	1 125	303	822	85
56	9	47	31	12	19	480	229	251	86
25	6	19	16	6	10	117	49	68	87
17	4	13	11	1	10	101	40	61	88
4	-	4	1	-	1	10	3	7	89
12	3	9	6	3	3	126	51	75	90
3	-	3	2	1	1	12	3	9	91
9	1	8	12	1	11	66	32	34	92
1	-	1	1	1	-	15	10	5	93
622	222	400	574	335	239	3 987	3 095	892	94
5	2	3	7	4	3	62	34	28	95
35	1	34	4	-	4	12	2	10	96

NOCH: 8. DEUTSCHE ERWERBSTÄTIGE UND ERWERBSTÄTIGE INSGESAMT IM ALTER VON 15 BIS UNTER 65 JAHREN MIT HOECHSTEM ABSCHLUSS

HESSEN	SCHL. NR.	HAUPTFACHRICHTUNGSGRUPPE WIRTSCHAFTSGRUPPE	ERWERBSTÄTIGE MIT HOECHSTEM ABSCHLUSS AN EINER BERUFSBILDENDEN SCHULE ODER HOCHSCHULE						DAVON BERUFSFACHSCHULE		
			INSGESAMT			INSGESAMT					
			MAENNlich			MAENNlich			WEIBlich		
			1	2	3	4	5	6	7	8	9
		7 ERZIEHUNGS- UND BILDUNGSWESEN. THEOLOGIE									
	97	GEBIETSKOERPERSCHAFTEN	2 436	1 276	1 160	220	29	191			
	98	SOZIALVERSICHERUNG, ARBEITSFOERDERUNG	157	65	92	17	1	16			
	99	VERTRETUNGEN FREMDER STAATEN, STATIO- NIERUNGSSSTREITKRAEFTE, INTER- UND SUPRA- NATIONALE ORGANISATIONEN MIT BEHOERDEN- CHARAKTER	208	102	106	3	1	2			
		ZUSAMMEN	67 360	30 627	36 733	3 420	420	3 000			
		8 SPRACH- UND KULTURWISSENSCHAFTEN. KUNST									
	01	LANDWIRTSCHAFT (OHNE ALLGEM. GARTENBAU)	55	23	32	11	4	7			
	02	ALLGEMEINER GARTENBAU	13	7	6	2	1	1			
	03	GEWERBL. GAERTNEREI UND TIERHALTUNG	16	6	10	4	2	2			
	04	FORSTWIRTSCHAFT	5	5	-	-	-	-			
	06	ELEKTRIZITAETS-, GAS-, FERNWAERME- UND WASSERVERSORGUNG	65	36	29	17	8	9			
	09	GEWINNUNG VON ERDOEL, ERDGAS	1	-	1	-	-	-			
	10	UEBRIGER BERGBAU, TORFGEWINNUNG	16	4	12	3	-	3			
	11	CHEMISCHE INDUSTRIE (OH. HERSTELLUNG VON CHEMIEFASERN)	1 193	320	873	287	46	241			
	12	HERSTELLUNG VON CHEMIEFASERN	10	3	7	3	1	2			
	13	MINERALOELVERARBEITUNG	14	6	8	2	1	1			
	14	HERSTELLUNG VON KUNSTSTOFF- U. GUMMIWAREN	183	55	128	52	12	40			
	15	GEWINNUNG VON STEINEN UND ERDEN	7	3	4	1	-	1			
	16	VERARBEITUNG VON STEINEN UND ERDEN (OHNE HERSTELLUNG VON SCHLEIFMITTELN)	87	46	41	17	6	11			
	17	FEINKERAMIK, HERSTELLUNG VON SCHLEIF- MITTELN, HERSTELLUNG UND VERARBEITUNG VON GLAS	60	23	37	10	4	6			
	18	HOCHOFEN-, STAHL- UND WARMWALZWERKE (OHNE HERSTELLUNG VON STAHLROEHREN), NE-METALL- ERZEUGUNG, NE-METALLHALBZEUGWERKE	18	7	11	5	1	4			
	19	GIESSEREI	39	18	21	12	7	5			
	20	ZIEHEREIEN, KALTWALZWERKE, HERSTELLUNG VON STAHLROEHREN	1	1	-	-	-	-			
	21	SCHMIEDE-, PRESS- U. HAMMERWERKE, STAHL- VERFORMUNG, OBERFLAECHEVEREDLUNG, HAERTUNG, MECHANIK, A.N.G.	47	22	25	11	6	5			
	22	STAHL- UND LEICHTMETALLBAU	52	16	36	10	3	7			
	23	MASCHINENBAU	680	220	460	169	43	126			
	24	HERSTELLUNG VON BUEROMASCHINEN, DATEN- VERARBEITUNGSGERAETEN UND -EINRICHTUNGEN REPARATUR VON HAUSHALTSNAEH- U.-SCHREIB- MASCHINEN	138	58	80	18	3	15			
	25	HERSTELLUNG VON KRAFTWAGEN U. DEREN TEILEN	282	148	134	65	29	36			
	27	SCHIFFBAU, LUFT- U. RAUMFAHRZEUGBAU	50	18	32	11	1	10			
	28	SCHIENENFAHRZEUGBAU	2	2	-	-	-	-			
	29	REPARATUR VON KRAFTFAHRZEUGEN, FAHR- RAEDERN, LACKIERUNG	46	25	21	15	7	8			
	30	ELEKTROTECHNIK; REP. V. HAUSHALTSGERAETEN	682	240	442	170	38	132			
	31	FEINMECHANIK, OPTIK, H.V.UHREN USW.	192	62	130	66	17	49			
	32	HERSTELLUNG V. EISEN-, BLECH- U. METALLWAREN	119	41	78	30	8	22			
	33	HERSTELLUNG V. MUSIKINSTRUMENTEN, SPIELWAREN, FUELLHALTERN USW.	49	20	29	9	3	6			
	34	HOLZBE- UND -VERARBEITUNG (OH. MOEBEL- POLSTEREI U. AE.) USW.	79	47	32	13	6	7			
	35	MOEBELPOLSTEREI, H.V. MATRATZEN	3	2	1	2	1	1			
	36	PAPIERERZEUGUNG U. -VERARBEITUNG	61	21	40	19	7	12			
	37	DRUCKEREI, VERVIELFAELTIGUNG	640	379	261	72	31	41			
	38	LEDERERZEUGUNG U. -VERARBEITUNG (OHNE HERSTELLUNG VON SCHUHEN)	42	15	27	7	5	2			
	39	HERSTELLUNG VON SCHUHEN; REPARATUR VON SCHUHEN USW.	7	3	4	3	1	2			
	40	TEXTILGEWERBE	92	25	67	16	5	11			
	41	BEKLEIDUNGSGEWERBE	227	53	174	46	16	30			
	42	FLEISCHEREI	22	10	12	5	3	2			
	43	GETRAENKEHERSTELLUNG	39	20	19	13	8	5			
	44	ERNAHRUNGSGEWERBE (OHNE FLEISCHEREI, GE- TRAENKEHERSTELLUNG)	119	50	69	27	11	16			
	45	TABAKVERARBEITUNG	2	1	1	1	-	1			
	46	BAUHAUPTGEWERBE (OH. ZIMMEREI, DACH- DECKEREI)	220	124	96	54	30	24			
	47	ZIMMEREI, DACHDECKEREI	13	9	4	4	3	1			
	48	AUSBAUGEWERBE (OHNE INSTALLATION VON HEIZUNGS- U. AEHNLICHEN ANLAGEN)	135	104	31	38	28	10			
	49	INSTALLATION VON HEIZUNGS-, LUEFTUNGS-, KLIMA- UND GESUNDHEITSTECHN. ANLAGEN	37	23	14	7	6	1			
	50	GH.M. ROHSTF. U. HALBW. WAREN VERSCH. ART. OAS	207	47	160	54	6	48			
	51	GH.M. ALTMATERIAL, RESTSTOFFEN	2	-	2	1	-	1			
	52	GROSSHANDEL MIT NAHRUNGSMITTELN, GETRAEN- KEN, TABAKWAREN	75	21	54	19	3	16			
	53	GROSSHANDEL MIT TEXTILIEN, BEKLEIDUNG, SCHUHEN, LEDERWAREN	88	27	61	20	3	17			
	54	GH.M. METALLWAREN, MOEB., OPT. ERZEUGNISSEN, SCHMUCK USW.	197	66	131	36	6	30			
	55	GH.M. FAHRZEUGEN, MASCHINEN, TECHN. BEDARF	315	97	218	67	8	59			
	56	GH.M. PHARMAZEUT., KOSMET. U. AE. ERZEUGNISSEN	84	18	66	21	2	19			
	57	GROSSHANDEL MIT PAPIER, SCHREIBWAREN, DRUCKERERZEUGNISSEN	39	11	28	11	2	9			

AN BERUFSBILDENDEN SCHULEN ODER HOCHSCHULEN NACH HAUPTFACHRICHTUNGSGRUPPEN, WIRTSCHAFTSGRUPPEN UND ART DES ABSCHLUSSES

												HESSEN
(SP. 1 BIS 3)												
FACHSCHULE				FACHHOCHSCHULE				HOCHSCHULE				SCHL. NR.
INSGESAMT	MAENNLICH	WEIBLICH		INSGESAMT	MAENNLICH	WEIBLICH		INSGESAMT	MAENNLICH	WEIBLICH		
7	8	9		10	12	12		13	14	15		
G E S A M T												
404	119	285		207	99	108		1 605	1 029	576		97
29	4	25		10	4	6		101	56	45		98
14	5	9		8	7	1		183	89	94		99
6 197	1 334	4 863		2 814	1 139	1 675		54 929	27 734	27 195		8
12	3	9		9	4	5		23	12	11		01
3	1	2		-	-	-		8	5	3		02
4	2	2		-	-	-		8	2	6		03
1	1	-		2	2	-		2	2	-		04
15	4	11		11	8	3		22	16	6		06
-	-	-		-	-	-		1	-	1		09
5	-	5		2	2	-		6	2	4		10
331	51	280		187	52	135		388	171	217		11
5	1	4		1	-	1		1	1	-		12
7	2	5		-	-	-		5	3	2		13
61	10	51		21	12	9		49	21	28		14
5	2	3		-	-	-		1	1	-		15
34	20	14		14	6	8		22	14	8		16
14	2	12		16	7	9		20	10	10		17
6	-	6		3	3	-		4	3	1		18
11	2	9		4	3	1		12	6	6		19
-	-	-		1	1	-		-	-	-		20
14	3	11		8	4	4		14	9	5		21
15	3	12		12	3	9		15	7	8		22
225	42	183		90	47	43		196	88	108		23
33	8	25		23	14	9		64	33	31		24
74	28	46		56	35	21		87	56	31		25
13	3	10		5	1	4		21	13	8		27
1	1	-		-	-	-		1	1	-		28
14	6	8		5	3	2		12	9	3		29
172	34	138		125	56	69		215	112	103		30
51	8	43		36	20	16		39	17	22		31
46	9	37		16	8	8		27	16	11		32
15	5	10		12	4	8		13	8	5		33
32	18	14		17	13	4		17	10	7		34
1	1	-		-	-	-		-	-	-		35
20	5	15		10	4	6		12	5	7		36
96	54	42		113	70	43		359	224	135		37
15	5	10		8	3	5		12	2	10		38
1	1	-		1	-	1		2	1	1		39
37	12	25		24	3	21		15	5	10		40
91	22	69		69	10	59		21	5	16		41
5	3	2		5	1	4		7	3	4		42
15	4	11		5	3	2		6	5	1		43
35	11	24		14	3	11		43	25	18		44
-	-	-		-	-	-		1	1	-		45
60	29	31		28	11	17		78	54	24		46
6	4	2		1	-	1		2	2	-		47
31	21	10		27	22	5		39	33	6		48
12	5	7		3	3	-		15	9	6		49
59	9	50		29	8	21		65	24	41		50
1	-	1		-	-	-		-	-	-		51
21	6	15		10	3	7		25	9	16		52
28	6	22		18	6	12		22	12	10		53
66	12	54		22	12	10		73	36	37		54
92	7	85		41	21	20		115	61	54		55
23	2	21		13	4	9		27	10	17		56
5	-	5		3	3	-		20	6	14		57

NOCH: 8. DEUTSCHE ERWERBSTÄTIGE UND ERWERBSTÄTIGE INSGESAMT IM ALTER VON 15 BIS UNTER 65 JAHREN MIT HOECHSTEM ABSCHLUSS

HESSEN		ERWERBSTÄTIGE MIT HOECHSTEM ABSCHLUSS AN EINER BERUFSBILDENDEN SCHULE ODER HOCHSCHULE			BERUFSFACHSCHULE			DAVON	
SCHL. NR.	HAUPTFACHRICHTUNGSGRUPPE WIRTSCHAFTSGRUPPE	INSGESAMT	MAENNlich	WEIBlich	INSGESAMT	MAENNlich	WEIBlich		
								1	2
								NOCH:	I N S
8	SPRACH- UND KULTURWISSENSCHAFTEN. KUNST								
58	HANDELSVERMITTLUNG	217	72	145	49	14	35		
59	EH.M.NAHRUNGSM. USW., WAREN VERSCH. ART (NAHRUNGSM.)	146	40	106	37	5	32		
60	EH.M.TEXTILIEN, BEKLEIDUNG, SCHUHEN, LEDERWAREN	311	60	251	67	12	55		
61	EH.M.EINR.GEGENSTAENDEN, ELEKTROTECHN. ERZEUGNISSEN USW.	171	76	95	25	10	15		
62	EH.M.PAPIERW., DRUCKERZEUGNISSEN, BUERO- MASCHINEN	156	42	114	18	3	15		
63	EH.M.PHARMAZEUT.,KOSMET.U.MEDIZIN. ER- ZEUGNISSEN USW.	69	7	62	17	-	17		
64	EH.M.WAREN VERSCHIEDENER ART (OHNE HAUPTR. NAHRUNGSM.)	170	46	124	39	7	32		
65	UEBRIGER EINZELHANDEL	272	106	166	53	16	37		
66	EISENBAHNEN	53	39	14	4	4	-		
67	DEUTSCHE BUNDESPOST	165	72	93	44	14	30		
68	STRASSENVERKEHR, PARKPLAETZE U.-HAEUSER	128	71	57	31	13	18		
69	BINNENSCHIFFFAHRT, -WASSERSTRASSEN, -HAEFEN	3	1	2	1	-	1		
70	SEE- U. KUESTENSCHIFFFAHRT, SEEHAEFEN	4	1	3	1	-	1		
71	LUFTFAHRT, FLUGPLAETZE	1 032	212	820	227	30	197		
72	UEBR. VERKEHR U. NACHRICHTENUEBERMITTLUNG	432	124	308	92	17	75		
73	KREDITINSTITUTE	1 332	302	1 030	316	26	290		
74	VERSICHERUNGSGEWERBE	212	79	133	32	8	24		
75	M.D.KREDIT-U.VERS.GEWERBE VERB.TAETIGKEITEN	107	57	50	23	7	16		
76	GASTGEWERBE	508	193	315	90	23	67		
77	HEIME (OHNE FREMDEN-, ERHOLUNGS- UND FERIENHEIME)	211	70	141	23	6	17		
78	WAESCHEREI, REINIGUNG	23	4	19	5	-	5		
79	FRISEUR- UND SONST. KOERPERPFLEGEGERWERBE	70	9	61	16	-	16		
80	SONSTIGE PERSOENLICHE DIENSTLEISTUNGEN	62	36	26	4	1	3		
81	GEBAEUEREINIGUNG, ABFALLBESEITIGUNG U.A. HYGIENISCHE EINRICHTUNGEN	51	29	22	14	11	3		
82	WISSENSCHAFT, FORSCHUNG, UNTERRICHT	8 911	4 220	4 691	199	30	169		
83	KULTUR, KUNST, SPORT, UNTERHALTUNG	3 156	1 812	1 344	186	92	94		
84	VERLAGSGEWERBE	582	276	306	41	18	23		
85	GESUNDHEITS- UND VETERINAERWESEN	1 440	427	1 013	125	9	116		
86	RECHTS-, WIRTSCH.-U.AE.BERATUNG, DATEN- VERARBEITUNG USW.	826	245	581	143	7	136		
87	TECHNISCHE BERATUNG UND PLANUNG	352	112	240	60	5	55		
88	WERBUNG	1 140	646	494	110	45	65		
89	VERMOEGENSVERWALTUNG (OHNE BETEILIGUNGS- GESELLSCHAFTEN),SONST. DIENSTLEISTUNGEN FUER UNTERNEHMEN, A.N.G.	17	2	15	3	-	3		
90	UEBR. DIENSTLEISTG. F. UNTERNEHMEN, A.N.G.	806	281	525	139	37	102		
91	VERMIETUNG BEWEGLICHER SACHEN (OHNE BUCH-, ZEITSCHRIFTEN- UND FILMVERLEIH)	40	11	29	13	4	9		
92	GRUNDSTUECKS- UND WOHNUNGSWESEN	116	37	79	20	3	17		
93	UEBRIGE DIENSTLEISTUNGEN, A.N.G.	14	7	7	3	2	1		
94	ORGANISATIONEN OHNE ERWERBSZWECK, NICHT FUER UNTERNEHMEN TAETIG	991	367	624	88	8	80		
95	ORGANISATIONEN OHNE ERWERBSZWECK FUER UNTERNEHMEN TAETIG	74	19	55	18	1	17		
96	PRIVATE HAUSHALTE	19	2	17	4	-	4		
97	GEBIETSKOERPERNSCHAFTEN	1 468	796	672	152	64	88		
98	SOZIALVERSICHERUNG, ARBEITSFOERDERUNG	153	57	96	16	3	13		
99	VERTRETUNGEN FREMDER STAATEN, STATIO- NIERUNGSTREITKRAEFTE, INTER- UND SUPRA- NATIONALE ORGANISATIONEN MIT BEHOERDEN- CHARAKTER	403	143	260	90	28	62		
	ZUSAMMEN	33 280	13 816	19 464	4 194	1 025	3 169		
9	ALLGEMEINE AUS- UND FORTBILDUNG								
01	LANDWIRTSCHAFT (OHNE ALLGEM. GARTENBAU)	9	5	4	3	1	2		
02	ALLGEMEINER GARTENBAU	2	2	-	-	-	-		
03	GEWERBL. GAERTNEREI UND TIERHALTUNG	2	1	1	2	1	1		
04	FORSTWIRTSCHAFT	1	1	-	1	1	-		
06	ELEKTRIZITAETS-, GAS-, FERNWAERME- UND WASSERVERSORGUNG	11	11	-	2	2	-		
10	UEBRIGER BERGBAU, TORFGEWINNUNG	1	1	-	-	-	-		
11	CHEMISCHE INDUSTRIE (OH. HERSTELLUNG VON CHEMIEFASERN)	41	25	16	19	10	9		
14	HERSTELLUNG VON KUNSTSTOFF- U. GUMMIWAREN	10	8	2	2	2	-		
16	VERARBEITUNG VON STEINEN UND ERDEN (OHNE HERSTELLUNG VON SCHLEIFMITTELN)	5	5	-	2	2	-		
17	FEINKERAMIK, HERSTELLUNG VON SCHLEIF- MITTELN, HERSTELLUNG UND VERARBEITUNG VON GLAS	3	3	-	1	1	-		
18	HOCHOFEN-, STAHL- UND WARMWALZWERKE (OHNE HERSTELLUNG VON STAHLROHREN), NE-METALL- ERZEUGUNG, NE-METALLHALBZEUGWERKE	1	1	-	-	-	-		
19	GIESSEREI	4	4	-	-	-	-		
21	SCHMIEDE-, PRESS- U. HAMMERWERKE, STAHL- VERFORMUNG, OBERFLAECHEENVEREDLUNG, HAERTUNG, MECHANIK, A.N.G.	6	5	1	1	1	-		
22	STAHL- UND LEICHTMETALLBAU	3	1	2	2	-	2		
23	MASCHINENBAU	36	28	8	14	12	2		
24	HERSTELLUNG VON BUEROMASCHINEN, DATEN- VERARBEITUNGSGERAETEN UND -EINRICHTUNGEN REPARATUR VON HAUSHALTSNAEH- U.-SCHREIB- MASCHINEN	5	3	2	1	-	1		
25	HERSTELLUNG VON KRAFTWAGEN U. DEREN TEILEN	25	22	3	11	10	1		

AN BERUFSBILDENDEN SCHULEN ODER HOCHSCHULEN NACH HAUPTFACHRICHTUNGSGRUPPEN, WIRTSCHAFTSGRUPPEN UND ART DES ABSCHLUSSES

											HESSEN
(SP. 1 BIS 3)											
FACHSCHULE				FACHHOCHSCHULE				HOCHSCHULE			
INSGESAMT	MAENNlich	WEIBlich		INSGESAMT	MAENNlich	WEIBlich		INSGESAMT	MAENNlich	WEIBlich	SCHL. NR.
7	8	9		10	12	12		13	14	15	
G E S A M T											
											8
61	15	46		30	11	19		77	32	45	58
29	10	19		17	2	15		63	23	40	59
106	18	88		72	14	58		66	16	50	60
40	14	26		36	18	18		70	34	36	61
32	6	26		23	6	17		83	27	56	62
23	1	22		11	6	5		18	-	18	63
49	10	39		40	11	29		42	18	24	64
75	22	53		46	16	30		98	52	46	65
14	9	5		10	8	2		25	18	7	66
36	12	24		16	10	6		69	36	33	67
35	17	18		13	4	9		49	37	12	68
2	1	1		-	-	-		-	-	-	69
2	-	2		-	-	-		1	1	-	70
366	49	317		153	41	112		286	92	194	71
114	16	98		55	16	39		171	75	96	72
360	36	324		163	42	121		493	198	295	73
60	12	48		30	11	19		90	48	42	74
27	14	13		16	7	9		41	29	12	75
153	48	105		80	30	50		185	92	93	76
32	8	24		16	2	14		140	54	86	77
6	1	5		2	-	2		10	3	7	78
20	1	19		10	3	7		24	5	19	79
12	5	7		21	15	6		25	15	10	80
13	5	8		5	4	1		19	9	10	81
362	82	280		595	168	427		7 755	3 940	3 815	82
422	219	203		684	346	338		1 864	1 155	709	83
81	25	56		66	24	42		394	209	185	84
204	18	186		126	28	98		985	372	613	85
167	24	143		104	30	74		412	184	228	86
82	13	69		73	28	45		137	66	71	87
143	59	84		509	309	200		378	233	145	88
5	-	5		3	-	3		6	2	4	89
156	37	119		101	39	62		410	168	242	90
7	-	7		5	1	4		15	6	9	91
29	7	22		16	6	10		51	21	30	92
4	1	3		3	1	2		4	3	1	93
139	22	117		135	44	91		629	293	336	94
19	4	15		14	4	10		23	10	13	95
2	1	1		1	-	1		12	1	11	96
237	100	137		276	125	151		803	507	296	97
23	3	20		21	10	11		93	41	52	98
83	24	59		54	16	38		176	75	101	99
5 771	1 457	4 314		4 771	1 954	2 817		18 544	9 380	9 164	9
5	4	1		-	-	-		1	-	1	01
2	2	-		-	-	-		-	-	-	02
-	-	-		-	-	-		-	-	-	03
-	-	-		-	-	-		-	-	-	04
6	6	-		2	2	-		1	1	-	06
-	-	-		1	1	-		-	-	-	10
16	11	5		4	3	1		2	1	1	11
6	5	1		2	1	1		-	-	-	14
2	2	-		1	1	-		-	-	-	16
-	-	-		1	1	-		1	1	-	17
1	1	-		-	-	-		-	-	-	18
3	3	-		1	1	-		-	-	-	19
3	3	-		1	1	-		1	-	1	21
1	1	-		-	-	-		-	-	-	22
18	13	5		3	2	1		1	1	-	23
3	2	1		1	1	-		-	-	-	24
12	11	1		1	7	1		1	1	-	25

NOCH: 8. DEUTSCHE ERWERBSTÄTIGE UND ERWERBSTÄTIGE INSGESAMT IM ALTER VON 15 BIS UNTER 65 JAHREN MIT HOECHSTEM ABSCHLUSS

HESSSEN

SCHL. NR.	HAUPTFACHRICHTUNGSGRUPPE ----- WIRTSCHAFTSGRUPPE	ERWERBSTÄTIGE MIT HOECHSTEM ABSCHLUSS AN EINER BERUFSBILDENDEN SCHULE ODER HOCHSCHULE			DAVON				
					BERUFSFACHSCHULE				
		INSGESAMT	MAENNlich	WEIBlich	INSGESAMT	MAENNlich	WEIBlich		
		1	2	3	4	5	6		
NOCH: I N S									
9	ALLGEMEINE AUS- UND FORTBILDUNG								
27	SCHIFFBAU, LUFT- U. RAUMFAHRZEUGBAU	1	1	-	-	-	-	-	-
28	SCHIENENFAHRZEUGBAU	1	1	-	1	1	-	-	-
29	REPARATUR VON KRAFTFAHRZEUGEN, FAHR- RAEDERN, LACKIERUNG	8	6	2	3	3	-	-	-
30	ELEKTROTECHNIK; REP. V. HAUSHALTSGERAETEN	45	29	16	25	17	8	-	-
31	FEINMECHANIK, OPTIK, H.V.UHREN USW.	14	9	5	6	6	-	-	-
32	HERSTELLUNG V.EISEN-,BLECH-U.METALLWAREN	5	5	-	2	2	-	-	-
33	HERSTELLUNG V. MUSIKINSTRUMENTEN, SPIELWAREN, FUELLHALTERN USW.	2	2	-	1	1	-	-	-
34	HOLZBE- UND -VERARBEITUNG (OH. MOEBEL- POLSTEREI U. AE.) USW.	7	7	-	3	3	-	-	-
36	PAPIERERZEUGUNG U. -VERARBEITUNG	8	5	3	4	2	2	-	-
37	DRUCKEREI, VERVIELFAELTIGUNG	14	9	5	6	3	3	-	-
38	LEDERERZEUGUNG U.-VERARBEITUNG (OHNE HERSTELLUNG VON SCHUHEN)	4	2	2	4	2	2	-	-
39	HERSTELLUNG VON SCHUHEN; REPARATUR VON SCHUHEN USW.	2	2	-	1	1	-	-	-
40	TEXTILGEWERBE	5	2	3	1	1	-	-	-
41	BEKLEIDUNGSGEWERBE	8	3	5	2	1	1	-	-
42	FLEISCHEREI	11	10	1	4	3	1	-	-
43	GETRAENKEHERSTELLUNG	3	3	-	2	2	-	-	-
44	ERNAEHRUNGSGEWERBE (OHNE FLEISCHEREI, GE- TRAENKEHERSTELLUNG)	10	9	1	6	5	1	-	-
46	BAUHAUPTGEWERBE (OH. ZIMMEREI, DACH - DECKEREI)	27	21	6	11	9	2	-	-
47	ZIMMEREI, DACHDECKEREI	7	5	2	4	2	2	-	-
48	AUSBAUGEWERBE (OHNE INSTALLATION VON HEIZUNGS- U./ AEHNlichen ANLAGEN)	28	26	2	12	12	-	-	-
49	INSTALLATION VON HEIZUNGS-, LUEFTUNGS-, KLIMA- UND GESUNDHEITSTECHN. ANLAGEN	6	6	-	1	1	-	-	-
50	GH.M.ROHSTF.U.HALBW.,WAREN VERSCH.ART,OAS	13	6	7	3	1	2	-	-
52	GROSSHANDEL MIT NAHRUNGSMITTELN, GETRAEN- KEN, TABAKWAREN	2	1	1	2	1	1	-	-
53	GROSSHANDEL MIT TEXTILIEN, BEKLEIDUNG, SCHUHEN, LEDERWAREN	2	-	2	-	-	-	-	-
54	GH.M. METALLWAREN, MOEB., OPT. ERZEUGNISSEN, SCHMUCK USW.	5	2	3	3	1	2	-	-
55	GH.M.FAHRZEUGEN, MASCHINEN, TECHN. BEDARF	6	3	3	1	-	1	-	-
56	GH.M.PHARMAZEUT.,KOSMET.U.AE.ERZEUGNISSEN	2	1	1	1	-	1	-	-
57	GROSSHANDEL MIT PAPIER, SCHREIBWAREN, DRUCKERERZEUGNISSEN	5	3	2	2	1	1	-	-
58	HANDELSVERMITTLUNG	7	4	3	-	-	-	-	-
59	EH.M.NAHRUNGSM. USW., WAREN VERSCH. ART (NAHRUNGSM.)	16	9	7	7	3	4	-	-
60	EH.M.TEXTILIEN, BEKLEIDUNG, SCHUHEN, LEDERWAREN	7	2	5	3	-	3	-	-
61	EH.M.EINR.GEGENSTAENDEN, ELEKTROTECHN. ERZEUGNISSEN USW.	13	7	6	7	2	5	-	-
62	EH.M.PAPIERW., DRUCKERERZEUGNISSEN, BUERO- MASCHINEN	4	2	2	-	-	-	-	-
63	EH.M.PHARMAZEUT.,KOSMET.U.MEDIZIN. ER- ZEUGNISSEN USW.	4	1	3	2	-	2	-	-
64	EH.M.WAREN VERSCHIEDENER ART (OHNE HAUPTR. NAHRUNGSM.)	8	2	6	4	-	4	-	-
65	UEBRIGER EINZELHANDEL	31	20	11	15	10	5	-	-
66	EISENBAHNEN	17	17	-	4	4	-	-	-
67	DEUTSCHE BUNDESPOST	19	15	4	5	3	2	-	-
68	STRASSENVERKEHR, PARKPLAETZE U.-HAEUSER	9	8	1	5	4	1	-	-
69	BINNENSCHIFFFAHRT,-WASSERSTRASSEN,-HAEFEN	2	2	-	-	-	-	-	-
71	LUFTFAHRT, FLUGPLAETZE	12	7	5	3	3	-	-	-
72	UEBR. VERKEHR U. NACHRICHTENUEBERMITTLUNG	8	1	7	2	-	2	-	-
73	KREDITINSTITUTE	41	17	24	20	7	13	-	-
74	VERSICHERUNGSGEWERBE	11	7	4	6	3	3	-	-
75	M.D.KREDIT-U.VERS.GEWERBE VERB.TAETIGKEITEN	11	7	4	4	3	1	-	-
76	GASTGEWERBE	30	13	17	16	5	11	-	-
77	HEIME (OHNE FREMDEN-, ERHOLUNGS- UND FERIENHEIME)	12	4	8	1	-	1	-	-
78	WAESCHEREI, REINIGUNG	1	1	-	1	1	-	-	-
79	FRiseur- UND SONST. KOERPERPFLEGEGERWERBE	12	3	9	3	-	3	-	-
80	SONSTIGE PERSOENliche DIENSTLEISTUNGEN	2	1	1	-	-	-	-	-
81	GEBAEUDEREINIGUNG, ABFALLBESEITIGUNG U.A. HYGIENISCHE EINRICHTUNGEN	6	5	1	5	4	1	-	-
82	WISSENSCHAFT, FORSCHUNG, UNTERRICHT	58	24	34	20	9	11	-	-
83	KULTUR, KUNST, SPORT, UNTERHALTUNG	12	7	5	4	4	-	-	-
84	VERLAGSGEWERBE	7	3	4	1	-	1	-	-
85	GESUNDHEITS- UND VETERINAERWESEN	73	13	60	30	5	25	-	-
86	RECHTS-,WIRTSCH.-U.AE.BERATUNG, DATEN- VERARBEITUNG USW.	28	10	18	7	1	6	-	-
87	TECHNISCHE BERATUNG UND PLANUNG	8	2	6	3	-	3	-	-
88	WERBUNG	4	1	3	1	-	1	-	-
90	UEBR. DIENSTLEISTG. F. UNTERNEHMEN, A.N.G.	3	2	1	2	1	1	-	-
91	VERMIETUNG BEWEGlicher SACHEN (OHNE BUCH-, ZEITSCHRIFTEN- UND FILMVERLEIH)	3	1	2	2	-	2	-	-
92	GRUNDSTUECKS- UND WOHNUNGSWESEN	7	4	3	3	2	1	-	-
94	ORGANISATIONEN OHNE ERWERBSZWECK, NICHT FUER UNTERNEHMEN TAETIG	13	5	8	6	1	5	-	-
95	ORGANISATIONEN OHNE ERWERBSZWECK FUER UNTERNEHMEN TAETIG	2	-	2	-	-	-	-	-

AN BERUFSBILDENDEN SCHULEN ODER HOCHSCHULEN NACH HAUPTFACHRICHTUNGSGRUPPEN, WIRTSCHAFTSGRUPPEN UND ART DES ABSCHLUSSES

													HESSEN
(SP. 1 BIS 3)													
FACHSCHULE				FACHHOCHSCHULE				HOCHSCHULE					SCHL.
INSGESAMT	MAENNLICH	WEIBLICH		INSGESAMT	MAENNLICH	WEIBLICH		INSGESAMT	MAENNLICH	WEIBLICH			NR.
7	8	9		10	12	12		13	14	15			
G E S A M T													9
1	1	-		-	-	-		-	-	-			27
-	-	-		-	-	-		-	-	-			28
3	2	1		1	1	1		1	-	-			29
9	6	3		8	5	3		3	1	-			30
5	3	2		3	-	3		-	-	-			31
3	3	-		-	-	-		-	-	-			32
1	1	-		-	-	-		-	-	-			33
3	3	-		1	1	-		-	-	-			34
2	1	1		2	2	-		-	-	-			36
7	5	2		-	-	-		1	1	-			37
-	-	-		-	-	-		-	-	-			38
1	1	-		-	-	-		-	-	-			39
3	1	2		1	-	1		-	-	-			40
5	2	3		1	1	1		1	-	-			41
6	6	-		1	1	1		-	-	-			42
1	-	-		1	1	-		-	-	-			43
3	3	-		1	1	-		-	-	-			44
10	9	1		5	2	3		1	1	-			46
3	3	-		-	-	-		-	-	-			47
16	14	2		-	-	-		-	-	-			48
3	3	-		1	1	-		1	1	-			49
6	3	3		3	2	1		1	-	-			50
-	-	-		-	-	-		-	-	-			52
2	-	2		-	-	-		-	-	-			53
2	1	1		-	-	-		-	-	-			54
3	3	-		1	-	1		1	-	-			55
1	1	-		-	-	-		-	-	-			56
-	-	-		1	-	1		2	2	-			57
3	3	-		3	1	2		1	-	-			58
6	4	2		3	2	1		-	-	-			59
3	1	2		1	1	-		-	-	-			60
4	3	1		-	-	-		2	2	-			61
1	1	-		2	1	1		1	-	-			62
1	1	-		1	-	1		-	-	-			63
3	2	1		1	-	1		-	-	-			64
10	8	2		4	2	2		2	-	-			65
11	11	-		1	1	-		1	1	-			66
12	11	1		2	1	1		-	-	-			67
4	4	-		-	-	-		-	-	-			68
2	2	-		-	-	-		-	-	-			69
3	2	1		4	1	3		2	1	-			71
4	1	3		2	4	2		7	4	-			72
8	2	6		6	-	2		1	1	-			73
4	3	1		-	-	-		1	1	-			74
4	2	2		2	1	1		1	1	-			75
10	5	5		2	2	2		2	1	-			76
7	4	3		3	-	3		1	-	-			77
-	-	-		-	-	-		-	-	-			78
7	3	4		2	-	2		-	-	-			79
2	1	1		-	-	-		-	-	-			80
1	1	-		-	-	-		-	-	-			81
13	4	9		6	3	3		19	8	11			82
5	2	3		-	-	-		3	1	2			83
3	1	2		1	1	-		2	1	1			84
25	6	19		9	-	9		9	2	7			85
14	7	7		3	1	2		4	1	3			86
5	2	3		-	-	-		-	-	-			87
1	-	1		2	1	1		-	-	-			88
1	1	-		-	-	-		-	-	-			90
1	1	-		-	-	-		-	-	-			91
1	1	-		-	-	-		3	1	2			92
3	1	2		2	1	1		2	2	-			94
2	-	2		-	-	-		-	-	-			95

NOCH: 8. DEUTSCHE ERWERBSTÄTIGE UND ERWERBSTÄTIGE INSGESAMT IM ALTER VON 15 BIS UNTER 65 JAHREN MIT HOECHSTEM ABSCHLUSS

HESSEN		ERWERBSTÄTIGE MIT HOCHSTEM ABSCHLUSS AN EINER BERUFSBILDENDEN SCHULE ODER HOCHSCHULE			DAVON		
SCHL. NR.	HAUPTFACHRICHTUNGSGRUPPE WIRTSCHAFTSGRUPPE				BERUFSFACHSCHULE		
		INSGESAMT	MAENNlich	WEIBlich	INSGESAMT	MAENNlich	WEIBlich
		1	2	3	4	5	6
		NOCH: I N S					
9	ALLGEMEINE AUS- UND FORTBILDUNG						
97	GEBIETSKOERPERSCHAFTEN	107	76	31	36	20	16
98	SOZIALVERSICHERUNG, ARBEITSFOERDERUNG	5	3	2	2	1	1
99	VERTRETUNGEN FREMDER STAATEN, STATIO- NIERUNGSTREITKRAEFTE, INTER- UND SUPRA- NATIONALE ORGANISATIONEN MIT BEHOERDEN- CHARAKTER	8	5	3	3	1	2
	ZUSAMMEN	1 037	616	421	405	221	184
ZUSAMMEN							
01	LANDWIRTSCHAFT (OHNE ALLGEM. GARTENBAU)	12 120	8 683	3 437	4 294	2 835	1 459
02	ALLGEMEINER GARTENBAU	1 244	931	313	456	294	162
03	GEWERBL. GAERTNEREI UND TIERHALTUNG	1 042	643	399	453	238	215
04	FORSTWIRTSCHAFT	722	664	58	205	169	36
05	FISCHEREI, FISCHZUCHT	42	27	15	16	9	7
06	ELEKTRIZITAETS-, GAS-, FERNWAERME- UND WASSERVERSORGUNG	5 522	4 791	731	1 690	1 304	386
07	KOEHLENBERGBAU	227	192	35	75	55	20
08	ERZBERGBAU, GEWINNUNG VON SPALT- UND BRUTSTOFFHALTIGEN ERZEN	23	15	8	4	1	3
09	GEWINNUNG VON ERDOEL, ERDGAS	35	28	7	4	3	1
10	UEBRIGER BERGBAU, TORFGEWINNUNG	1 012	918	94	251	201	50
11	CHEMISCHE INDUSTRIE (OH. HERSTELLUNG VON CHEMIEFASERN)	30 371	22 827	7 544	7 214	4 080	3 134
12	HERSTELLUNG VON CHEMIEFASERN	436	382	54	123	97	26
13	MINERALOELVERARBEITUNG	285	226	59	54	28	26
14	HERSTELLUNG VON KUNSTSTOFF- U. GUMMIWAREN	6 868	5 244	1 624	2 475	1 529	946
15	GEWINNUNG VON STEINEN UND ERDEN	364	284	80	146	102	44
16	VERARBEITUNG VON STEINEN UND ERDEN (OHNE HERSTELLUNG VON SCHLEIFMITTELN)	2 241	1 829	412	761	531	230
17	FEINKERAMIK, HERSTELLUNG VON SCHLEIF- MITTELN, HERSTELLUNG UND VERARBEITUNG VON GLAS	1 229	901	328	385	224	161
18	HOCHOFEN-, STAHL- UND WARMWALZWERKE (OHNE HERSTELLUNG VON STAHLROEHREN), NE-METALL- ERZEUGUNG, NE-METALLHALBZEUGWERKE	1 036	838	198	348	238	110
19	GIESSEREI	1 724	1 479	245	647	488	159
20	ZIEHGEREIE, KALTWALZWERKE, HERSTELLUNG VON STAHLROEHREN	150	110	40	74	46	28
21	SCHMIEDE-, PRESS- U. HAMMERWERKE, STAHL- VERFORMUNG, OBERFLAECHENVORBEREITUNG, HAERTUNG, MECHANIK, A.N.G.	2 496	2 091	405	1 006	790	216
22	STAHL- UND LEICHTMETALLBAU	2 930	2 503	427	944	695	249
23	MASCHINENBAU	24 045	20 737	3 308	5 785	4 116	1 669
24	HERSTELLUNG VON BUEROMASCHINEN, DATEN- VERARBEITUNGSGERAETEN UND -EINRICHTUNGEN REPARATUR VON HAUSHALTSNAEH- U.-SCHREIB- MASCHINEN	3 654	2 960	694	648	401	247
25	HERSTELLUNG VON KRAFTWAGEN U. DEREN TEILEN	14 282	12 736	1 546	4 026	3 180	846
26	STRASSENFAHRZEUGBAU (OH.H.V.KRAFTWAGEN)	65	60	5	27	23	4
27	SCHIFFBAU, LUFT- U. RAUMFAHRZEUGBAU	1 437	1 296	141	305	241	64
28	SCHIENENFAHRZEUGBAU	216	203	13	109	104	5
29	REPARATUR VON KRAFTFAHRZEUGEN, FAHR- RAEDERN, LACKIERUNG	3 060	2 627	433	1 299	1 055	244
30	ELEKTROTECHNIK; REP. V. HAUSHALTSGERAETEN	28 886	23 628	5 258	7 036	4 333	2 703
31	FEINMECHANIK, OPTIK, H.V.UHREN USW.	6 395	4 603	1 792	2 018	1 090	928
32	HERSTELLUNG V. EISEN-, BLECH-U.METALLWAREN	4 252	3 309	943	1 692	1 143	549
33	HERSTELLUNG V. MUSIKINSTRUMENTEN, SPIELWAREN, FUELLHALTERN USW.	783	440	343	286	133	153
34	HOLZBE- UND -VERARBEITUNG (OH. MOEBEL- POLSTEREI U. AE.) USW.	5 101	4 208	893	2 227	1 717	510
35	MOEBELPOLSTEREI, H.V.MATRATZEN	45	30	15	28	16	12
36	PAPIERERZEUGUNG U. -VERARBEITUNG	1 816	1 261	555	796	454	342
37	DRUCKEREI, VERVIELFACHTIGUNG	6 063	4 011	2 052	2 240	1 276	964
38	LEDERERZEUGUNG U.-VERARBEITUNG (OHNE HERSTELLUNG VON SCHUHEN)	905	424	481	468	185	283
39	HERSTELLUNG VON SCHUHEN; REPARATUR VON SCHUHEN USW.	479	318	161	214	117	97
40	TEXTILGEWERBE	1 844	1 084	760	778	345	433
41	BEKLEIDUNGSGEWERBE	2 916	1 247	1 669	1 306	445	861
42	FLEISCHEREI	2 262	1 506	756	1 105	639	466
43	GETRAENKEHERSTELLUNG	1 553	1 227	326	598	412	186
44	ERNAEHRUNGSGEWERBE (OHNE FLEISCHEREI, GE- TRAENKEHERSTELLUNG)	5 882	3 932	1 950	2 596	1 467	1 129
45	TABAKVERARBEITUNG	46	30	16	24	14	10
46	BAUHAUPTGEWERBE (OH. ZIMMEREI, DACH - DECKEREI)	15 185	13 317	1 868	4 334	3 405	929
47	ZIMMEREI, DACHDECKEREI	1 533	1 373	160	620	530	90
48	AUSBAUGEWERBE (OHNE INSTALLATION VON HEIZUNGS- U. AEHNlichen ANLAGEN)	7 225	6 295	930	3 034	2 519	515
49	INSTALLATION VON HEIZUNGS-, LUEFTUNGS-, KLIMA- UND GESUNDHEITSTECHN. ANLAGEN	3 213	2 678	535	1 196	884	312
50	GH.M.ROHSTF.U.HALBW.WAREN VERSCH.ART,DAS	5 181	3 531	1 650	2 109	1 200	909
51	GH.M.ALT MATERIAL, RESTSTOFFEN	160	113	47	77	48	29
52	GROSSHANDEL MIT NAHRUNGSMITTELN, GETRAEN- KEN, TABAKWAREN	2 368	1 523	845	1 090	612	478
53	GROSSHANDEL MIT TEXTILIEN, BEKLEIDUNG, SCHUHEN, LEDERWAREN	1 171	573	598	482	186	296

AN BERUFSBILDENDEN SCHULEN ODER HOCHSCHULEN NACH HAUPTFACHRICHTUNGSGRUPPEN, WIRTSCHAFTSGRUPPEN UND ART DES ABSCHLUSSES

														HESSEN
(SP. 1 BIS 3)														
FACHSCHULE				FACHHOCHSCHULE				HOCHSCHULE						SCHL.
INSGESAMT	MAENNLICH	WEIBLICH		INSGESAMT	MAENNLICH	WEIBLICH		INSGESAMT	MAENNLICH	WEIBLICH				NR.
7	8	9		10	12	12		13	14	15				
G E S A M T														9
42	31	11		20	18	2		9	7	21				97
3	2	1		-	-	-		-	-	-				98
1	1	-		1	1	-		3	2	1				99
406	274	132		132	74	58		94	47	47				
6 638	4 855	1 783		776	681	95		412	312	100				01
470	383	87		222	179	43		96	75	21				02
404	276	128		111	86	25		74	43	31				03
215	208	7		206	198	8		96	89	7				04
14	8	6		3	3	-		9	7	2				05
1 791	1 577	214		1 375	1 305	70		666	605	61				06
68	58	10		58	56	2		26	23	3				07
3	2	1		6	6	-		10	6	4				08
7	5	2		9	9	-		15	11	4				09
328	302	26		239	230	9		194	185	9				10
7 148	5 131	2 017		6 423	5 490	933		9 586	8 126	1 460				11
106	85	21		98	94	4		109	106	3				12
60	44	16		65	58	7		106	96	10				13
2 119	1 683	436		1 426	1 306	120		848	726	122				14
117	91	26		69	63	6		32	28	4				15
713	608	105		428	389	39		339	301	38				16
375	279	96		272	235	37		197	163	34				17
296	237	59		223	209	14		169	154	15				18
504	445	59		380	369	11		193	177	16				19
40	32	8		22	21	1		14	11	3				20
970	838	132		328	300	28		192	163	29				21
955	855	100		707	660	47		324	293	31				22
7 014	6 075	939		7 524	7 185	339		3 722	3 361	361				23
916	765	151		1 104	984	120		986	810	176				24
4 556	4 167	389		3 757	3 595	162		1 943	1 794	149				25
24	24	-		8	8	-		6	5	1				26
456	422	34		424	409	15		252	224	28				27
73	67	6		17	15	2		17	17	-				28
1 321	1 188	133		286	257	29		154	127	27				29
7 634	6 223	1 411		9 333	8 738	595		4 883	4 334	549				30
1 984	1 488	496		1 495	1 315	180		898	710	188				31
1 418	1 166	252		714	633	81		428	367	61				32
284	162	122		117	79	38		96	66	30				33
1 992	1 743	249		573	488	85		309	260	49				34
9	7	2		5	4	1		3	3	-				35
506	370	136		289	250	39		225	187	38				36
1 784	1 254	530		921	713	208		1 118	768	350				37
273	145	128		95	56	39		69	38	31				38
187	143	44		42	33	9		36	25	11				39
545	345	200		365	289	76		156	105	51				40
1 050	500	550		377	203	174		183	99	84				41
953	731	222		107	78	29		97	58	39				42
449	362	87		227	196	31		279	257	22				43
1 965	1 464	501		578	457	121		743	544	199				44
9	7	2		7	5	2		6	4	2				45
4 050	3 554	496		4 704	4 415	289		2 097	1 943	154				46
670	617	53		174	165	9		69	61	8				47
3 023	2 736	287		787	706	81		381	334	47				48
1 225	1 071	154		583	545	38		209	178	31				49
1 386	951	435		862	721	141		824	659	165				50
45	34	11		18	16	2		20	15	5				51
700	463	237		285	229	56		293	219	74				52
339	151	188		191	125	66		159	111	48				53

NOCH: 8. DEUTSCHE ERWERBSTÄTIGE UND ERWERBSTÄTIGE INSGESAMT IM ALTER VON 15 BIS UNTER 65 JAHREN MIT HOECHSTEM ABSCHLUSS

HESSEN	SCHL. NR.	HAUPTFACHRICHTUNGSGRUPPE WIRTSCHAFTSGRUPPE	ERWERBSTÄTIGE MIT HOECHSTEM ABSCHLUSS AN EINER BERUFSBILDENDEN SCHULE ODER HOCHSCHULE			BERUFSFACHSCHULE			DAVON	
			INSGESAMT	MAENNlich	WEIBlich	INSGESAMT	MAENNlich	WEIBlich	1	2
			1	2	3	4	5	6		
		ZUSAMMEN							NOCH:	I N S
54		GH.M. METALLWAREN, MOEB., OPT. ERZEUGNISSEN, SCHMUCK USW.	3 602	2 349	1 253	1 376	721	655		
55		GH.M. FAHRZEUGEN, MASCHINEN, TECHN. BEDARF	6 139	4 528	1 611	1 703	958	745		
56		GH.M. PHARMAZEUT., KOSMET. U. AE. ERZEUGNISSEN	1 430	837	593	429	177	252		
57		GROSSHANDEL MIT PAPIER, SCHREIBWAREN, DRUCKERZEUGNISSEN	637	369	268	292	154	138		
58		HANDELSVERMITTLUNG	3 491	2 416	1 075	1 076	620	456		
59		EH.M. NAHRUNGSM. USW., WAREN VERSCH. ART (NAHRUNGSM.)	6 752	2 706	4 046	3 634	1 144	2 490		
60		EH.M. TEXTILIEN, BEKLEIDUNG, SCHUHEN, LEDERWAREN	5 522	1 717	3 805	2 519	581	1 938		
61		EH.M. EINR. GEGENSTÄNDEN, ELEKTROTECHN. ERZEUGNISSEN USW.	3 908	2 415	1 493	1 675	910	765		
62		EH.M. PAPIERW., DRUCKERZEUGNISSEN, BUERO- MASCHINEN	1 474	662	812	536	173	363		
63		EH.M. PHARMAZEUT., KOSMET. U. MEDIZIN. ER- ZEUGNISSEN USW.	6 896	1 818	5 078	1 555	136	1 419		
64		EH.M. WAREN VERSCHIEDENER ART (OHNE HAUPTR. NAHRUNGSM.)	3 708	1 488	2 220	1 824	539	1 285		
65		UEBRIGER EINZELHANDEL	9 500	6 112	3 388	4 226	2 389	1 837		
66		EISENBAHNEN	6 019	5 473	546	1 852	1 581	271		
67		DEUTSCHE BUNDESPOST	13 633	9 918	3 715	5 115	3 029	2 086		
68		STRASSENVERKEHR, PARKPLÄTZE U. -HAUSER	3 621	2 793	828	1 544	1 086	458		
69		BINNENSCHIFFFAHRT, -WASSERSTRASSEN, -HAFEN	100	77	23	38	26	12		
70		SEE- U. KUESTENSCHIFFFAHRT, SEEHAFEN	144	129	15	17	10	7		
71		LUFTFAHRT, FLUGPLÄTZE	8 575	5 745	2 830	2 109	1 236	873		
72		UEBR. VERKEHR U. NACHRICHTENUEBERMITTLUNG	4 650	2 637	2 013	1 835	972	863		
73		KREDITINSTITUTE	24 709	14 727	9 982	8 698	3 816	4 882		
74		VERSICHERUNGSGEWERBE	6 141	4 007	2 134	1 938	895	1 043		
75		M.D. KREDIT-U. VERS. GEWERBE VERB. TÄTIGKEITEN	2 397	1 734	663	790	491	299		
76		GASTGEWERBE	12 125	6 126	5 999	5 551	2 349	3 202		
77		HEIME (OHNE FREMDEN-, ERHOLUNGS- UND FERIENHEIME)	8 033	2 046	5 987	2 591	389	2 202		
78		WAESCHEREI, REINIGUNG	665	249	416	325	89	236		
79		FRISEUR- UND SONST. KOERPERPFLEGEGERWERBE	4 674	1 003	3 671	2 123	389	1 734		
80		SONSTIGE PERSOENLICHE DIENSTLEISTUNGEN	505	300	205	189	96	93		
81		GEBAEUEREINIGUNG, ABFALLBESEITIGUNG- U.A. HYGIENISCHE EINRICHTUNGEN	1 874	1 276	598	832	479	353		
82		WISSENSCHAFT, FORSCHUNG, UNTERRICHT	85 457	41 069	44 388	5 338	1 055	4 283		
83		KULTUR, KUNST, SPORT, UNTERHALTUNG	8 147	4 684	3 463	1 394	646	748		
84		VERLAGSGEWERBE	2 526	1 257	1 269	551	155	396		
85		GESUNDHEITS- UND VETERINAERWESEN	58 730	20 537	38 193	17 468	2 187	15 281		
86		RECHTS-, WIRTSCH.-U. AE. BERATUNG, DATEN- VERARBEITUNG USW.	20 727	12 843	7 884	4 176	1 010	3 166		
87		TECHNISCHE BERATUNG UND PLANUNG	13 980	11 425	2 555	1 147	423	724		
88		WERBUNG	4 357	2 500	1 857	879	355	524		
89		VERMOEGENSVERWALTUNG (OHNE BETEILIGUNGS- GESELLSCHAFTEN), SONST. DIENSTLEISTUNGEN FUER UNTERNEHMEN, A.N.G.	489	252	237	162	48	114		
90		UEBR. DIENSTLEISTG. F. UNTERNEHMEN, A.N.G.	3 027	1 642	1 385	808	366	442		
91		VERMIETUNG BEWEGLICHER SACHEN (OHNE BUCH-, ZEITSCHRIFTEN- UND FILMVERLEIH)	583	320	263	232	104	128		
92		GRUNDSTUECKS- UND WOHNUNGSWESEN	2 761	1 692	1 069	834	325	509		
93		UEBRIGE DIENSTLEISTUNGEN, A.N.G.	364	294	70	140	111	29		
94		ORGANISATIONEN OHNE ERWERBSZWECK, NICHT FUER UNTERNEHMEN TÄTIG	15 319	8 110	7 209	2 765	752	2 013		
95		ORGANISATIONEN OHNE ERWERBSZWECK FUER UNTERNEHMEN TÄTIG	1 727	981	746	458	91	367		
96		PRIVATE HAUSHALTE	670	30	640	334	5	329		
97		GEBIETSKOERPERNSCHAFTEN	71 460	51 734	19 726	17 438	9 771	7 667		
98		SOZIALVERSICHERUNG, ARBEITSFOERDERUNG	5 049	2 766	2 283	1 843	759	1 084		
99		VERTRETUNGEN FREMDER STAATEN, STATIO- NIERUNGSSTREITKRAEFTE, INTER- UND SUPRA- NATIONALE ORGANISATIONEN MIT BEHOERDEN- CHARAKTER	2 883	1 944	939	737	455	282		
		ZUSAMMEN	673 322	426 623	246 699	183 274	90 300	92 974		

AN BERUFSBILDENDEN SCHULEN ODER HOCHSCHULEN NACH HAUPTFACHRICHTUNGSGRUPPEN, WIRTSCHAFTSGRUPPEN UND ART DES ABSCHLUSSES

HESSEN

(SP. 1 BIS 3)

FACHSCHULE			FACHHOCHSCHULE			HOCHSCHULE			SCHL.
INSGESAMT	MAENNLICH	WEIBLICH	INSGESAMT	MAENNLICH	WEIBLICH	INSGESAMT	MAENNLICH	WEIBLICH	NR.
7	8	9	10	12	12	13	14	15	

GESAMT

983	628	355	706	594	112	537	406	131	54
1 697	1 242	455	1 425	1 245	180	1 314	1 083	231	55
350	191	159	284	210	74	367	259	108	56
168	98	70	78	54	24	99	63	36	57
1 043	695	348	773	649	124	599	452	147	58
2 006	917	1 089	512	313	199	600	332	268	59
1 762	536	1 226	692	347	345	549	253	296	60
1 193	781	412	620	457	163	420	267	153	61
407	176	231	201	125	76	330	188	142	62
1 364	171	1 193	152	85	67	3 825	1 426	2 399	63
1 062	470	592	426	256	170	396	223	173	64
3 237	2 254	983	1 146	859	287	891	610	281	65
1 758	1 648	110	1 864	1 739	125	545	505	40	66
3 278	2 308	970	3 999	3 551	448	1 241	1 030	211	67
1 015	810	205	545	462	83	517	435	82	68
40	30	10	12	11	1	10	10	1	69
46	42	4	69	66	3	12	11	1	70
2 491	1 591	900	2 351	1 864	487	1 624	1 054	570	71
1 235	678	557	770	471	299	810	516	294	72
5 362	2 878	2 484	4 021	2 902	1 119	6 628	5 131	1 497	73
1 324	769	555	1 156	954	202	1 723	1 389	334	74
629	431	198	466	399	67	512	413	99	75
3 839	2 049	1 790	1 443	973	470	1 292	755	537	76
3 523	798	2 725	1 029	445	584	890	414	476	77
206	86	120	74	44	30	60	30	30	78
2 203	463	1 740	168	88	80	180	63	117	79
142	81	61	88	70	18	86	53	33	80
608	460	148	250	213	37	184	124	60	81
10 234	2 140	8 094	5 135	2 391	2 744	64 750	35 483	29 267	82
1 666	912	754	1 607	979	628	3 480	2 147	1 333	83
510	219	291	379	229	150	1 086	654	432	84
17 245	3 498	13 747	2 294	910	1 384	21 723	13 942	7 781	85
2 895	1 307	1 588	3 557	2 595	962	10 099	7 931	2 168	86
1 926	1 336	590	6 874	6 181	693	4 033	3 485	548	87
1 009	540	469	1 396	915	481	1 073	690	383	88
110	47	63	77	53	24	140	104	36	89
690	361	329	518	348	170	1 011	567	444	90
149	80	69	104	67	37	98	69	29	91
704	391	313	651	533	118	572	443	129	92
121	101	20	44	36	8	59	46	13	93
3 287	1 118	2 169	2 889	1 622	1 267	6 378	4 618	1 760	94
353	163	190	273	205	68	643	522	121	95
245	8	237	39	5	34	52	12	40	96
16 121	11 887	4 234	23 250	18 866	4 384	14 651	11 210	3 441	97
1 059	536	523	1 309	956	353	858	515	323	98
632	410	222	601	481	120	913	598	315	99
172 108	104 732	67 376	125 732	101 677	24 055	192 208	129 914	62 294	

/ DEUTSCHE ERWERBSTÄTIGE UND ERWERBSTÄTIGE INSGESAMT IM ALTER VON 15 BIS UNTER 65 JAHREN MIT HOECHSTEM ABSCHLUSS AN

HESSEN

SCHL. NR.	HAUPTFACHRICHTUNGSGRUPPE BERUFSGRUPPE	ERWERBSTÄTIGE MIT HOECHSTEM ABSCHLUSS AN EINER BERUFSBILDENDEN SCHULE ODER HOCHSCHULE						DAVON		
					BERUFSFACHSCHULE					
		INSGESAMT	MAENNlich	WEIBlich	INSGESAMT	MAENNlich	WEIBlich			
		1	2	3	4	5	6			
DEUT										
0	PFLANZENBAU, TIERWIRTSCHAFT, ERNAEHRUNG, HAUSWIRTSCHAFT									
01	LANDWIRTE	8 438	7 374	1 064	2 815	2 406	409			
02	TIERZUECHTER, FISCHEREIBERUFE	45	35	10	18	14	4			
03	VERWALTER, BERATER IN DER LANDWIRT- SCHAFT UND TIERZUCHT	868	733	135	48	39	9			
04	LANDWIRTSCHAFTLICHE ARBEITSKRAEFTE, TIERPFLEGER	1 045	166	879	420	65	355			
05	GARTENBAUER	2 148	1 648	500	679	463	216			
06	FORST-, JAGDBERUFE	1 617	1 591	26	285	275	10			
07	BERGLEUTE	5	5	-	3	3	-			
08	MINERAL-, ERDOEL-, ERDGASGEWINNER	5	5	-	5	5	-			
09	MINERALAUFBEREITER	1	1	-	-	-	-			
10	STEINBEARBEITER	19	16	3	8	6	2			
11	BAUSTOFFHERSTELLER	2	2	-	1	1	-			
12	KERAMIKER	6	4	2	4	2	2			
13	GLASMACHER	14	6	8	10	4	6			
14	CHEMIEARBEITER	303	189	114	185	98	87			
15	KUNSTSTOFFVERARBEITER	35	21	14	21	11	10			
16	PAPIERHERSTELLER, -VERARBEITER	37	15	22	21	8	13			
17	DRUCKER	80	45	35	45	21	24			
18	HOLZAUFBEREITER, HOLZWARENFERTIGER UND VERWANDTE BERUFE	36	31	5	16	13	3			
19	METALLERZEUGER, WALZER	12	12	-	7	7	-			
20	FORMER, FORMGIESSER	20	19	1	14	13	1			
21	METALLVERFORMER (SPANLOS)	15	10	5	10	6	4			
22	METALLVERFORMER (SPANEND)	93	86	7	55	49	6			
23	METALLOBERFLAECHENBEARBEITER, -VERGUETER, -BESCHICHTER	13	12	1	5	5	-			
24	METALLVERBINDER	48	33	15	32	20	12			
25	SCHMIEDE	14	14	-	6	6	-			
26	FEINBLECHNER, INSTALLATEURE	85	80	5	50	45	5			
27	SCHLOSSER	224	206	18	128	114	14			
28	MECHANIKER	221	195	26	135	115	20			
29	WERKZEUGMACHER	32	29	3	19	16	3			
30	METALLFEINBAUER UND ZUGEORDNETE BERUFE	83	27	56	55	13	42			
31	ELEKTRIKER	232	192	40	144	112	32			
32	MONTIERER UND METALLBERUFE, A.N.G.	193	64	129	137	33	104			
33	SPINNBERUFE	2	2	-	1	1	-			
34	TEXTILHERSTELLER	23	9	14	11	4	7			
35	TEXTILVERARBEITER	253	5	248	202	4	198			
36	TEXTILVEREDLER	9	8	1	2	2	-			
37	LEDERHERSTELLER, LEDER- UND FELL- VERARBEITER	49	11	38	38	9	29			
39	BACK-, KONDIITORWARENHERSTELLER	1 337	1 225	112	603	526	77			
40	FLEISCH-, FISCHVERARBEITER	1 500	1 479	21	590	578	12			
41	SPEISENBEREITER	1 068	389	679	737	273	464			
42	GETRAENKE-, GENUSSMITTELHERSTELLER	132	131	1	31	30	1			
43	UEBRIGE ERNAEHRUNGSBERUFE	157	151	6	52	49	3			
44	MAURER, BETONBAUER	127	124	3	72	70	2			
45	ZIMMERER, DACHDECKER, GERUESTBAUER	73	71	2	35	35	-			
46	STRASSEN-, TIEFBAUER	63	62	1	31	31	-			
47	BAUHILFSARBEITER	74	71	3	36	34	2			
48	BAUAUSSTATTER	33	32	1	16	15	1			
49	RAUMAUSSTATTER, POLSTERER	18	14	4	6	4	2			
50	TISCHLER, MODELLBAUER	139	117	22	77	63	14			
51	MALER, LACKIERER UND VERWANDTE BERUFE	103	93	10	58	51	7			
52	WARENPRUEFER, VERSANDFERTIGMACHER	413	196	217	228	84	144			
53	HILFSARBEITER OHNE NAEHERE TAEITIG- KEITSANGABE	1 172	543	629	763	310	453			
54	MASCHINISTEN UND ZUGEOERIGE BERUFE	314	300	14	153	144	9			
60	INGENIEURE	372	317	55	20	18	2			
62	TECHNIKER	612	433	179	184	117	67			
63	TECHNISCHE SONDERFACHKRAEFTE	431	129	302	218	48	170			
68	WARENKAUFLEUTE	3 095	828	2 267	1 787	292	1 495			
69	BANK-, VERSICHERUNGSKAUFLEUTE	535	282	253	249	87	162			
70	ANDERE DIENSTLEISTUNGSKAUFLEUTE UND ZUGEOERIGE BERUFE	243	118	125	111	41	70			
71	BERUFE DES LANDVERKEHRS	854	817	37	445	420	25			
72	BERUFE DES WASSER- UND LUFTVERKEHRS	25	24	1	12	12	-			
73	BERUFE DES NACHRICHTENVERKEHRS	264	82	182	159	39	120			
74	LAGERVERWALTER, LAGER-, TRANSPORT- ARBEITER	543	441	102	297	224	73			
75	UNTERNEHMER, ORGANISATOREN, WIRTSCHAFTSPRUEFER	1 099	827	272	290	163	127			
76	ABGEORDNETE, ADMINISTRATIV ENTSCHEI- DENDE BERUFSTAETIGE	341	273	68	46	27	19			
77	RECHNUNGSKAUFLEUTE, DATENVERARBEI- TUNGSFACHLEUTE	570	169	401	286	42	244			
78	BUEROFACH-, BUEROHILFSKRAEFTE	4 777	1 286	3 491	2 607	401	2 206			
79	DIENT-, WACHBERUFE	302	239	63	162	116	46			
80	SICHERHEITSWAHRER	463	452	11	217	210	7			
81	RECHTSWAHRER, -BERATER	23	21	2	9	8	1			
82	PUBLIZISTEN, DOLMETSCHER, BIBLIOTHEKARE	115	46	69	23	2	21			
83	KUENSTLER UND ZUGEORDNETE BERUFE	100	43	57	50	16	34			
85	UEBRIGE GESUNDHEITSDIENSTBERUFE	3 778	166	3 612	2 839	109	2 730			
86	SOZIALPFLEGERISCHE BERUFE	677	42	635	410	8	402			
87	LEHRER	945	306	639	58	16	42			
88	GEISTES- UND NATURWISSENSCHAFTLICHE BERUFE, A.N.G.	168	110	58	-	-	-			
89	SEELSORGER	27	8	19	8	4	4			
90	KOERPERPFLEGER	374	96	278	226	39	187			

BERUFSBILDENDEN SCHULEN ODER HOCHSCHULEN NACH HAUPTFACHRICHTUNGSGRUPPEN, BERUFSGRUPPEN UND ART DES ABSCHLUSSES

HESSEN

(SP. 1 BIS 3)

FACHSCHULE			FACHHOCHSCHULE			HOCHSCHULE			SCHL.
INSGESAMT	MAENNLICH	WEIBLICH	INSGESAMT	MAENNLICH	WEIBLICH	INSGESAMT	MAENNLICH	WEIBLICH	NR.
7	8	9	10	11	12	13	14	15	

S C H E

4 983	4 374	609	442	417	25	198	177	21	101
18	13	5	4	3	1	5	5	-	102
267	204	63	320	292	28	233	198	35	103
593	89	504	16	7	9	16	5	11	104
959	790	169	385	299	86	125	96	29	105
420	417	3	662	658	4	250	241	9	106
2	2	-	-	-	-	-	-	-	107
-	-	-	-	-	-	-	-	-	108
1	1	-	-	-	-	-	-	-	109
11	10	1	-	-	-	-	-	-	110
1	1	-	-	-	-	-	-	-	111
2	2	-	-	-	-	-	-	-	112
4	2	2	-	-	-	-	-	-	113
103	79	24	6	4	2	9	8	11	114
10	7	3	1	1	-	3	2	11	115
12	6	6	1	-	1	3	1	2	116
30	21	9	4	3	1	1	-	1	117
17	16	1	3	2	1	-	-	-	118
5	5	-	-	-	-	-	-	-	119
5	5	-	-	-	-	1	1	-	120
5	4	1	-	-	-	-	-	-	121
37	36	1	-	-	-	1	1	-	122
5	4	1	1	1	-	2	2	-	123
10	7	3	3	3	-	3	3	-	124
7	7	-	1	1	-	-	-	-	125
28	28	-	2	2	-	5	5	-	126
81	78	3	7	7	-	8	7	-	127
72	67	5	12	11	1	2	2	-	128
12	12	-	1	1	-	-	-	-	129
22	10	12	5	4	1	1	-	-	130
70	63	7	12	11	1	6	6	-	131
50	28	22	3	1	2	3	2	-	132
1	1	-	-	-	-	-	-	-	133
11	5	6	-	-	-	1	-	-	134
47	1	46	4	-	4	-	-	-	135
7	6	1	-	-	-	-	-	-	136
11	2	9	-	-	-	-	-	-	137
684	651	33	28	27	1	22	21	11	139
839	830	9	48	48	-	23	23	-	140
305	105	200	15	6	9	11	5	6	141
72	72	-	16	16	-	13	13	-	142
102	99	3	2	2	-	1	1	-	143
48	48	-	3	3	-	4	3	-	144
32	30	2	5	5	-	1	1	-	145
31	30	1	-	-	-	1	1	-	146
34	33	1	1	1	-	3	3	-	147
15	15	-	1	1	-	1	1	-	148
10	8	2	1	1	-	1	1	-	149
55	48	7	3	2	1	4	4	-	150
35	32	3	6	6	-	4	4	-	151
157	90	67	15	13	2	13	9	4	152
358	203	155	26	14	12	25	16	9	153
156	151	5	3	3	-	2	2	-	154
36	30	6	220	186	34	96	83	13	160
248	176	72	126	98	28	54	42	12	162
167	57	110	25	12	13	21	12	9	163
1 004	328	676	191	139	52	113	69	44	168
179	101	78	55	49	6	52	45	7	169
93	54	39	25	14	11	14	9	5	170
356	345	11	30	29	1	23	23	-	171
11	10	1	2	2	-	-	-	-	172
98	40	58	5	3	2	2	-	-	173
225	198	27	14	13	1	7	6	-	174
350	263	87	253	220	33	206	181	25	175
47	37	10	80	70	10	168	139	29	176
164	51	113	68	41	27	52	35	17	177
1 444	393	1 051	452	324	128	274	168	106	178
123	106	17	13	13	-	4	4	-	179
191	187	4	46	46	-	9	9	-	180
6	6	-	4	3	1	4	4	-	181
21	7	14	28	15	13	43	22	21	182
30	13	17	10	6	4	10	8	-	183
806	38	768	82	10	72	51	9	42	185
212	18	194	34	7	27	21	9	12	186
126	18	108	68	13	55	693	259	434	187
-	-	-	25	18	7	143	92	51	188
16	2	14	2	2	-	1	-	-	189
91	25	66	20	10	10	37	22	15	190

NOCH: 9. DEUTSCHE ERWERBSTÄTIGE UND ERWERBSTÄTIGE INSGESAMT IM ALTER VON 15 BIS UNTER 65 JAHREN MIT HOECHSTEM ABSCHLUSS AN

HESSEN

SCHL. NR.	HAUPTFACHRICHTUNGSGRUPPE BERUFSGRUPPE	ERWERBSTÄTIGE MIT HOECHSTEM ABSCHLUSS AN EINER BERUFSBILDENDEN SCHULE ODER HOCHSCHULE			DAVON BERUFSFACHSCHULE		
		INSGESAMT	MAENNlich	WEIBlich	INSGESAMT	MAENNlich	WEIBlich
		1	2	3	4	5	6
NOCH: D E U T							
0	PFLANZENBAU, TIERWIRTSCHAFT, ERNAEHRUNG, HAUSWIRTSCHAFT						
91	GAESTEBETREUER	1 171	367	804	685	171	514
92	HAUSWIRTSCHAFTLICHE BERUFE	2 252	58	2 194	1 031	14	1 017
93	REINIGUNGSBERUFE	1 002	274	728	564	96	468
97	MITHELFFENDE FAMILIENANGEHOERIGE AUS- SERHALB DER LANDWIRTSCHAFT, A.N.G.	100	8	92	51	4	47
98	ARBEITSKRAEFTE MIT NOCH NICHT BESTIMMTEM BERUF	179	63	116	126	37	89
99	ARBEITSKRAEFTE OHNE NAEHERE TÄTIG- KEITSANGABE	280	174	106	114	62	52
I-VI	ZUSAMMEN	48 765	26 398	22 367	22 407	9 148	13 259
1	BERGBAU, BAUWESEN, INDUSTRIE, HANDWERK						
01	LANDWIRTE	267	237	30	113	99	14
02	TIERZUECHTER, FISCHEREIBERUFE	10	5	5	1	1	-
03	VERWALTER, BERATER IN DER LANDWIRT- SCHAFT UND TIERZUCHT	9	7	2	5	4	1
04	LANDWIRTSCHAFTLICHE ARBEITSKRAEFTE, TIERPFLEGER	70	34	36	32	19	13
05	GARTENBAUER	236	186	50	105	81	24
06	FORST-, JAGDBERUFE	133	127	6	63	59	4
07	BERGLEUTE	43	43	-	22	22	-
08	MINERAL-, ERDOEL-, ERDGASGEWINNER	12	12	-	6	6	-
09	MINERALAUFBEREITER	2	1	1	2	1	1
10	STEINBEARBEITER	284	276	8	90	88	2
11	BAUSTOFFHERSTELLER	17	17	-	9	9	-
12	KERAMIKER	38	27	11	7	7	-
13	GLASMACHER	107	90	17	49	40	9
14	CHEMIEARBEITER	625	584	41	350	323	27
15	KUNSTSTOFFVERARBEITER	88	79	9	43	38	5
16	PAPIERHERSTELLER, -VERARBEITER	169	141	28	98	81	17
17	DRUCKER	965	880	85	494	448	46
18	HOLZAUFBEREITER, HOLZWARENFERTIGER UND VERWANDTE BERUFE	78	71	7	42	36	6
19	METALLERZEUGER, WALZER	65	65	-	33	33	-
20	FORMER, FORMGIESSER	76	76	-	45	45	-
21	METALLVERFORMER (SPANLOS)	41	37	4	28	24	4
22	METALLVERFORMER (SPANEND)	927	916	11	523	519	4
23	METALLOBERFLÄCHENBEARBEITER, -VERGÜETER, -BESCHICHTER	99	98	1	48	47	1
24	METALLVERBINDER	232	222	10	129	124	5
25	SCHMIEDE	134	133	1	51	51	-
26	FEINBLECHNER, INSTALLATEURE	1 927	1 914	13	825	817	8
27	SCHLOSSER	4 969	4 923	46	2 496	2 469	27
28	MECHANIKER	5 143	5 103	40	2 123	2 102	21
29	WERKZEUGMACHER	1 209	1 195	14	673	667	6
30	METALLFEINBAUER UND ZUGEORDNETE BERUFE	1 009	786	223	283	213	70
31	ELEKTRIKER	9 953	9 850	103	4 463	4 409	54
32	MONTIERER UND METALLBERUFE, A.N.G.	339	279	60	182	146	36
33	SPINNBERUFE	7	5	2	2	2	-
34	TEXTILHERSTELLER	62	52	10	23	18	5
35	TEXTILVERARBEITER	503	93	410	224	36	188
36	TEXTILVEREDLER	24	22	2	10	9	1
37	LEDERHERSTELLER, LEDER- UND FELL- VERARBEITER	468	366	102	206	149	57
39	BACK-, KONDITIONWARENHERSTELLER	135	122	13	73	64	9
40	FLEISCH-, FISCHVERARBEITER	132	129	3	66	63	3
41	SPEISEBEREITER	202	90	112	128	46	82
42	GETRAENKE-, GENUSSMITTELHERSTELLER,	26	24	2	16	14	2
43	UEBRIGE ERNAEHRUNGSBERUFE	9	9	-	5	5	-
44	MAURER, BETONBAUER	1 907	1 900	7	748	746	2
45	ZIMMERER, DACHDECKER, GERUESTBAUER	1 135	1 126	9	432	429	3
46	STRASSEN-, TIEFBAUER	317	316	1	137	137	-
47	BAUHILFSARBEITER	120	119	1	64	63	1
48	BAUHAUSSTATTER	621	611	10	258	252	6
49	RAUMHAUSSTATTER, POLSTERER	410	387	23	159	152	7
50	TISCHLER, MODELLBAUER	2 495	2 458	37	1 172	1 153	19
51	MALER, LACKIERER UND VERWANDTE BERUFE	2 010	1 965	45	778	753	25
52	WARENPRUEFER, VERSANDFERTIGMACHER	1 088	949	139	431	346	85
53	HILFSARBEITER OHNE NAEHERE TÄTIG- KEITSANGABE	1 372	1 054	318	844	616	228
54	MASCHINISTEN UND ZUGEOERIGE BERUFE	1 079	1 067	12	541	537	4
60	INGENIEURE	37 789	36 606	1 183	444	436	8
62	TECHNIKER	20 020	19 386	634	3 408	3 279	129
63	TECHNISCHE SONDERFACHKRAEFTE	1 805	1 191	614	729	463	266
68	WARENKAUFLEUTE	5 661	4 449	1 212	1 677	1 117	560
69	BANK-, VERSICHERUNGSKAUFLEUTE	896	717	179	297	222	75
70	ANDERE DIENSTLEISTUNGSKAUFLEUTE UND ZUGEOERIGE BERUFE	963	826	137	249	215	34
71	BERUFE DES LANDVERKEHRS	2 154	2 122	32	1 186	1 168	18
72	BERUFE DES WASSER- UND LUFTVERKEHRS	519	512	7	60	57	3
73	BERUFE DES NACHRICHTENVERKEHRS	242	158	84	136	82	54
74	LAGERVERWALTER, LAGER-, TRANSPORT- ARBEITER	1 039	964	75	565	520	45
75	UNTERNEHMER, ORGANISATOREN, WIRTSCHAFTSPRUEFER	8 661	8 348	313	873	813	60
76	ABGEORDNETE, ADMINISTRATIV ENTSCHEI- DENDE BERUFSTÄTIGE	1 449	1 355	94	103	92	11
77	RECHNUNGSKAUFLEUTE, DATENVERARBEI- TUNGSFACHLEUTE	2 777	2 439	338	472	353	119
78	BUEROFACH-, BUEROHILFSKRAEFTE	9 228	6 533	2 695	2 647	1 578	1 069

BERUFSBILDENDEN SCHULEN ODER HOCHSCHULEN NACH HAUPTFACHRICHTUNGSGRUPPEN, BERUFSGRUPPEN UND ART DES ABSCHLUSSES

HESSEN

(SP. 1 BIS 3)

FACHSCHULE			FACHHOCHSCHULE			HOCHSCHULE			SCHL. NR.
INSGESAMT	MAENNLICH	WEIBLICH	INSGESAMT	MAENNLICH	WEIBLICH	INSGESAMT	MAENNLICH	WEIBLICH	
7	8	9	10	11	12	13	14	15	

S C H E									0
357	135	222	56	27	29	73	34	39	91
1 073	17	1 056	104	12	92	44	15	29	92
289	78	211	58	41	17	91	59	32	93
39	2	37	6	1	5	4	1	3	97
25	8	17	13	9	4	15	9	6	98
117	75	42	32	26	6	17	11	6	99
18 796	11 666	7 130	4 215	3 335	880	3 347	2 249	1 098	I-VI
104	91	13	40	37	3	10	10	-	01
3	-	3	5	3	2	1	1	-	02
-	-	-	2	2	-	2	1	-	03
30	11	19	6	4	2	2	-	-	04
70	59	11	48	35	13	13	11	-	05
41	40	1	27	26	1	2	2	-	06
9	9	-	7	7	-	5	5	-	07
2	2	-	3	3	-	1	1	-	08
-	-	-	-	-	-	-	-	-	09
166	161	5	22	21	1	6	6	-	10
7	7	-	-	-	-	1	1	-	11
15	9	6	13	8	5	3	3	-	12
52	44	8	5	5	-	1	1	-	13
202	191	11	46	43	3	27	27	-	14
31	29	2	12	11	1	5	1	-	15
56	49	7	10	9	1	5	2	-	16
371	340	31	75	69	6	25	23	-	17
31	30	1	4	4	-	1	1	-	18
16	16	-	11	11	-	5	5	-	19
23	23	-	4	4	-	4	4	-	20
11	11	-	1	1	-	1	1	-	21
327	322	5	49	49	-	28	26	-	22
39	39	-	7	7	-	5	5	-	23
74	70	4	14	14	-	15	14	-	24
77	76	1	3	3	-	3	3	-	25
943	940	3	119	117	2	40	40	-	26
1 981	1 966	15	357	354	3	135	134	-	27
2 608	2 591	17	328	326	2	84	84	-	28
441	433	8	71	71	-	24	24	-	29
381	293	88	323	268	55	22	12	-	30
4 535	4 501	34	797	784	13	158	156	-	31
124	104	20	19	17	2	14	12	-	32
3	1	2	1	1	-	1	1	-	33
31	27	4	7	6	1	1	1	-	34
235	50	185	25	5	20	19	2	-	35
5	5	-	8	7	1	1	1	-	36
240	200	40	15	12	3	7	5	-	37
45	42	3	15	15	-	2	1	-	39
50	50	-	12	12	-	4	4	-	40
41	16	25	21	19	2	12	9	-	41
4	4	-	5	5	-	1	1	-	42
1	1	-	1	1	-	2	2	-	43
895	892	3	203	203	-	61	59	-	44
575	570	5	108	107	1	20	20	-	45
145	145	-	24	23	1	11	11	-	46
38	38	-	12	12	-	6	6	-	47
309	305	4	39	39	-	15	15	-	48
220	207	13	26	24	2	5	4	-	49
1 151	1 137	14	125	123	2	47	45	-	50
1 069	1 055	14	104	100	4	59	57	-	51
433	392	41	177	168	9	47	43	-	52
386	319	67	82	70	12	60	49	-	53
451	444	7	53	52	1	34	34	-	54
2 052	2 032	20	26 928	26 171	757	8 365	7 967	-	55
10 969	10 684	285	4 885	4 704	181	758	719	-	56
712	472	240	285	196	89	79	60	-	57
2 034	1 637	397	1 613	1 413	200	337	282	-	58
269	216	53	279	239	40	51	40	-	59
314	281	33	335	275	60	65	55	-	60
721	710	11	164	163	1	83	81	-	61
60	60	-	368	364	4	31	31	-	62
68	48	20	24	18	6	14	10	-	63
364	342	22	62	57	5	48	45	-	64
2 230	2 115	115	4 060	3 945	115	1 498	1 475	-	65
187	174	13	696	642	54	463	447	-	66
799	714	85	1 094	994	100	412	378	-	67
2 989	2 091	898	2 867	2 286	581	725	578	-	68

NOCH: 9. DEUTSCHE ERWERBSTÄTIGE UND ERWERBSTÄTIGE INSGESAMT IM ALTER VON 15 BIS UNTER 65 JAHREN MIT HOECHSTEM ABSCHLUSS AN

HESSEN		ERWERBSTÄTIGE MIT HOECHSTEM ABSCHLUSS AN EINER BERUFSBILDENDEN SCHULE ODER HOCHSCHULE			DAVON BERUFSFACHSCHULE		
SCHL. NR.	HAUPTFACHRICHTUNGSGRUPPE BERUFSGRUPPE	INSGESAMT	MAENNlich	WEIBlich	INSGESAMT	MAENNlich	WEIBlich
		1	2	3	4	5	6
NOCH: D E U T							
1	BERGBAU, BAUWESEN, INDUSTRIE, HANDWERK						
79	DIENT-, WACHBERUFE	849	811	38	369	348	21
80	SICHERHEITSWAHRER	2 974	2 953	21	1 329	1 326	3
81	RECHTSWAHRER, -BERATER	153	138	15	24	23	1
82	PUBLIZISTEN, DOLMETSCHER, BIBLIOTHEKARE	304	221	83	38	28	10
83	KUENSTLER UND ZUGEORDNETE BERUFE	1 823	1 258	565	297	224	73
85	UEBRIGE GESUNDHEITSDIENSTBERUFE	883	348	535	412	157	255
86	SOZIALPFLEGERISCHE BERUFE	507	224	283	88	35	53
87	LEHRER	2 508	2 310	198	119	105	14
88	GEISTES- UND NATURWISSENSCHAFTLICHE BERUFE, A.N.G.	380	325	55	-	-	-
89	SEELSORGER	51	45	6	12	12	-
90	KOERPERPFLEGER	862	645	217	250	158	92
91	GAESTEBETREUER	1 574	1 297	277	498	360	138
92	HAUSWIRTSCHAFTLICHE BERUFE	369	238	131	121	50	71
93	REINIGUNGSBERUFE	2 449	2 076	373	803	570	233
97	MITHILFENDE FAMILIENANGEHOERIGE AUSSERHALB DER LANDWIRTSCHAFT, A.N.G.	78	30	48	25	9	16
98	ARBEITSKRAEFTE MIT NOCH NICHT BESTIMMTEM BERUF	544	475	69	203	166	37
99	ARBEITSKRAEFTE OHNE NAEHERE TÄTIGKEITSANGABE	1 289	1 196	93	404	364	40
I-VI	ZUSAMMEN	154 198	141 474	12 724	37 588	32 948	4 640
2	NATURWISSENSCHAFTLICHE UND WISSENSCHAFTLICH-TECHNISCHE FACHRICHTUNGEN						
01	LANDWIRTE	71	58	13	12	8	4
02	TIERZUECHTER, FISCHEREI BERUFE	3	3	-	1	1	-
03	VERWALTER, BERATER IN DER LANDWIRTSCHAFT UND TIERZUCHT	29	25	4	2	2	-
04	LANDWIRTSCHAFTLICHE ARBEITSKRAEFTE, TIERPFLEGER	18	7	11	8	4	4
05	GARTENBAUER	77	61	16	18	11	7
06	FORST-, JAGDBERUFE	30	28	2	5	4	1
07	BERGLEUTE	6	6	-	1	1	-
08	MINERAL-, ERDOEL-, ERDGASGEWINNER	1	1	-	-	-	-
10	STEINBEARBEITER	14	14	-	1	1	-
11	BAUSTOFFHERSTELLER	2	1	1	-	-	-
12	KERAMIKER	5	1	4	-	-	-
13	GLASMACHER	13	13	-	2	2	-
14	CHEMIEARBEITER	572	518	54	242	217	25
15	KUNSTSTOFFVERARBEITER	14	12	2	4	4	-
16	PAPIERHERSTELLER, -VERARBEITER	11	8	3	2	2	-
17	DRUCKER	69	59	10	18	17	1
18	HOLZAUFBEREITER, HOLZWARENFERTIGER UND VERWANDTE BERUFE	9	9	-	1	1	-
19	METALLERZEUGER, WALZER	10	10	-	5	5	-
20	FORMER, FORMGIESSER	12	11	1	1	1	-
21	METALLVERFORMER (SPANLOS)	13	11	2	5	4	1
22	METALLVERFORMER (SPANEND)	129	128	1	43	43	-
23	METALLOBERFLÄCHENBEARBEITER, -VERGUETER, -BESCHICHTER	11	11	-	5	5	-
24	METALLVERBINDER	21	19	2	8	7	1
25	SCHMIEDE	9	9	-	1	1	-
26	FEINBLECHNER, INSTALLATEURE	143	141	2	34	33	1
27	SCHLOSSER	443	439	4	139	137	2
28	MECHANIKER	349	342	7	115	113	2
29	WERKZEUGMACHER	136	134	2	56	54	2
30	METALLFEINBAUER UND ZUGEORDNETE BERUFE	65	46	19	19	12	7
31	ELEKTRIKER	403	385	18	85	80	5
32	MONTIERER UND METALLBERUFE, A.N.G.	34	25	9	10	7	3
33	SPINNBERUFE	1	-	1	-	-	-
34	TEXTILHERSTELLER	5	3	2	-	-	-
35	TEXTILVERARBEITER	25	7	18	6	1	5
36	TEXTILVEREDLER	1	1	-	-	-	-
37	LEDERHERSTELLER, LEDER- UND FELL-VERARBEITER	24	18	6	5	2	3
39	BACK-, KONDITIONARENHERSTELLER	35	33	2	15	14	1
40	FLEISCH-, FISCHVERARBEITER	27	26	1	6	6	-
41	SPEISENBEREITER	42	14	28	18	6	12
42	GETRAENKE-, GENUSSMITTELHERSTELLER	6	6	-	2	2	-
43	UEBRIGE ERNAERHUNGSBERUFE	5	5	-	-	-	-
44	MAURER, BETONBAUER	100	99	1	20	20	-
45	ZIMMERER, DACHDECKER, GERUESTBAUER	38	38	-	7	7	-
46	STRASSEN-, TIEFBAUER	10	10	-	3	3	-
47	BAUHLFSARBEITER	10	10	-	4	4	-
48	BAUHAUSSTATTER	25	25	-	8	8	-
49	RAUHAUSSTATTER, POLSTERER	9	9	-	2	2	-
50	TISCHLER, MODELLBAUER	66	64	2	10	10	-
51	MALER, LACKIERER UND VERWANDTE BERUFE	66	65	1	14	14	-
52	WARENPRUEFER, VERSANDFERTIGMACHER	223	193	30	31	26	5
53	HILFSARBEITER OHNE NAEHERE TÄTIGKEITSANGABE	183	126	57	64	38	26
54	MASCHINISTEN UND ZUGEOERIGE BERUFE	105	101	4	30	29	1
60	INGENIEURE	6 157	5 924	233	75	73	2
61	CHEMIKER, PHYSIKER, MATHEMATIKER	6 658	5 998	660	-	-	-
62	TECHNIKER	6 656	5 870	786	845	699	146
63	TECHNISCHE SONDERFACHKRAEFTE	1 605	917	688	638	327	311
68	WARENKAUFLEUTE	1 421	1 103	318	190	120	70
69	BANK-, VERSICHERUNGSKAUFLEUTE	343	262	81	43	35	8

BERUFSBILDENDEN SCHULEN ODER HOCHSCHULEN NACH HAUPTFACHRICHTUNGSGRUPPEN, BERUFSGRUPPEN UND ART DES ABSCHLUSSES

														HESSEN
(SP. 1 BIS 3)														!
FACHSCHULE			!	FACHHOCHSCHULE			!	HOCHSCHULE			!	ISCHL.		!
INSGESAMT	MAENNlich	WEIBlich	!	INSGESAMT	MAENNlich	WEIBlich	!	INSGESAMT	MAENNlich	WEIBlich	!	NR.		!
7	8	9	!	10	11	12	!	13	14	15	!			!
S C H E														!
370	358	12		75	70	5		35	35			179		!
902	897	5		510	503	7		233	227			6180		!
16	15	1		55	43	12		58	57			1181		!
77	59	18		113	78	35		76	56			20182		!
480	344	136		858	554	304		188	136			52183		!
279	113	166		164	66	98		28	12			16185		!
205	70	135		182	96	86		32	23			9186		!
342	308	34		358	304	54		1 689	1 593			96187		!
-	-	-		73	63	10		307	262			45188		!
12	11	1		27	22	5		-	-			189		!
302	213	89		200	177	23		110	97			13190		!
551	465	86		349	315	34		176	157			19191		!
108	70	38		86	71	15		54	47			7192		!
771	690	81		583	546	37		292	270			22193		!
26	8	18		21	9	12		6	4			2197		!
148	129	19		140	129	11		53	51			2198		!
469	443	26		311	290	21		105	99			6199		!
47 923	44 126	3 797		51 256	48 120	3 136		17 431	16 280			1 151 I-VI		!
26	22	4		15	14	1		18	14			4101		!
1	1	-		-	-	-		1	1			102		!
1	1	-		14	11	3		12	11			1103		!
8	2	6		-	-	-		2	1			1104		!
16	13	3		24	23	1		19	14			5105		!
1	-	1		18	18	-		6	6			106		!
2	2	-		2	2	-		1	1			107		!
-	-	-		1	1	-		-	-			108		!
11	11	-		2	2	-		-	-			110		!
1	1	-		-	-	-		1	-			111		!
1	-	1		-	-	-		4	1			3112		!
7	7	-		1	1	-		3	3			113		!
217	197	20		45	42	3		68	62			6114		!
6	5	1		3	3	-		1	-			1115		!
3	3	-		1	1	-		5	4			1116		!
21	17	4		10	9	1		20	16			4117		!
6	6	-		1	1	-		1	1			118		!
3	3	-		-	-	-		2	2			119		!
7	6	1		1	1	-		3	3			120		!
4	3	1		3	3	-		1	1			121		!
68	67	1		11	11	-		7	7			122		!
3	3	-		2	2	-		1	1			123		!
5	5	-		2	2	-		6	5			1124		!
4	4	-		2	2	-		2	2			125		!
60	60	-		29	28	1		20	20			126		!
205	204	1		55	55	-		44	43			1127		!
159	155	4		37	37	-		38	37			1128		!
63	63	-		15	15	-		2	2			129		!
22	15	7		13	11	2		11	8			3130		!
194	189	5		58	54	4		66	62			4131		!
13	9	4		5	4	1		6	5			1132		!
1	-	1		-	-	-		-	-			133		!
3	2	1		1	1	-		1	-			1134		!
5	2	3		8	2	6		6	2			4135		!
1	1	-		-	-	-		-	-			136		!
12	9	3		3	3	-		4	4			137		!
8	8	-		7	6	1		5	5			139		!
9	8	1		5	5	-		7	7			140		!
11	3	8		5	2	3		8	3			5141		!
2	2	-		-	-	-		2	2			142		!
2	2	-		3	3	-		-	-			143		!
38	38	-		21	21	-		21	20			1144		!
14	14	-		6	6	-		11	11			145		!
2	2	-		4	4	-		1	1			146		!
2	2	-		1	1	-		3	3			147		!
11	11	-		3	3	-		3	3			148		!
3	3	-		-	-	-		4	4			149		!
31	29	2		18	18	-		7	7			150		!
20	19	1		10	10	-		22	22			151		!
83	74	9		47	39	8		62	54			8152		!
50	39	11		25	20	5		44	29			15153		!
49	46	3		10	10	-		16	16			154		!
426	422	4		4 017	3 872	145		1 639	1 557			82160		!
-	-	-		1 457	1 278	179		5 201	4 720			481161		!
4 024	3 619	405		1 370	1 189	181		417	363			54162		!
620	361	259		186	117	69		161	112			49163		!
383	298	85		407	360	47		441	325			116168		!
72	54	18		77	62	15		151	111			40169		!

NOCH: 9. DEUTSCHE ERWERBSTÄTIGE UND ERWERBSTÄTIGE INSGESAMT IM ALTER VON 15 BIS UNTER 65 JAHREN MIT HÖCHSTEM ABSCHLUSS AN

HESSEN

SCHL. NR.	HAUPTFACHRICHTUNGSGRUPPE BERUFSGRUPPE	ERWERBSTÄTIGE MIT HÖCHSTEM ABSCHLUSS AN EINER BERUFSBILDENDEN SCHULE ODER HOCHSCHULE			DAVON BERUFSFACHSCHULE		
		INSGESAMT	MAENNLICH	WEIBLICH	INSGESAMT	MAENNLICH	WEIBLICH
		1	2	3	4	5	6
NOCH: D E U T							
2	NATURWISSENSCHAFTLICHE UND WISSENSCHAFTLICH- TECHNISCHE FACHRICHTUNGEN						
70	ANDERE DIENSTLEISTUNGSKAUFLEUTE UND ZUGEHÖRIGE BERUFE	227	173	54	23	19	4
71	BERUFE DES LANDVERKEHRS	258	250	8	63	60	3
72	BERUFE DES WASSER- UND LUFTVERKEHRS	121	115	6	9	8	1
73	BERUFE DES NACHRICHTENVERKEHRS	45	24	21	14	9	5
74	LAGERVERWALTER, LAGER-, TRANSPORT- ARBEITER	148	134	14	42	36	6
75	UNTERNEHMER, ORGANISATOREN, WIRTSCHAFTSPRUEFER	3 883	3 681	202	153	142	11
76	ABGEORDNETE, ADMINISTRATIV ENTSCHEI- DENDE BERUFSTÄTIGE	664	572	92	10	8	2
77	RECHNUNGSKAUFLEUTE, DATENVERARBEI- TUNGSFACHLEUTE	3 805	3 133	672	217	167	50
78	BÜROFACH-, BÜROHILFSKRAFTE	3 149	2 036	1 113	411	192	219
79	DIENT-, WACHBERUFE	115	99	16	32	26	6
80	SICHERHEITSWAHRER	422	413	9	100	100	-
81	RECHTSWAHRER, -BERATER	98	87	11	3	3	-
82	PUBLIZISTEN, DOLMETSCHER, BIBLIOTHEKARE	356	210	146	10	2	8
83	KÜENSTLER UND ZUGEOORDNETE BERUFE	158	115	43	18	13	5
85	UEBRIGE GESUNDHEITSDIENSTBERUFE	477	136	341	114	24	90
86	SOZIALPFLIEGERISCHE BERUFE	196	92	104	14	4	10
87	LEHRER	4 431	3 262	1 169	18	16	2
88	GEISTES- UND NATURWISSENSCHAFTLICHE BERUFE, A.N.G.	1 647	1 270	377	-	-	-
89	SEELSORGER	11	7	4	-	-	-
90	KOERPERPFLIEGER	376	295	81	38	20	18
91	GAESTEBETREUER	637	500	137	49	34	15
92	HAUSWIRTSCHAFTLICHE BERUFE	210	169	41	12	5	7
93	REINIGUNGSBERUFE	959	798	161	76	54	22
97	MITHELFFENDE FAMILIENANGEHÖRIGE AUS- SERHALB DER LANDWIRTSCHAFT, A.N.G.	24	10	14	4	2	2
98	ARBEITSKRAFTE MIT NOCH NICHT BESTIMMTEM BERUF	205	166	39	20	15	5
99	ARBEITSKRAFTE OHNE NAEHERE TÄTIG- KEITSANGABE	314	282	32	28	27	1
I-VI	ZUSAMMEN	49 504	41 491	8 013	4 357	3 207	1 150
3	UNTERNEHMENSFUEHRUNG, KAUFMAENNISCHE VERWALTUNG, HANDEL, BANKEN, VERSICHERUNGEN, VERKEHR						
01	LANDWIRTE	297	194	103	184	113	71
02	TIERZUECHTER, FISCHEREIBERUFE	13	9	4	10	7	3
03	VERWALTER, BERATER IN DER LANDWIRT- SCHAFT UND TIERZUCHT	12	5	7	5	-	5
04	LANDWIRTSCHAFTLICHE ARBEITSKRAFTE, TIERPFLIEGER	124	10	114	97	7	90
05	GARTENBAUER	267	135	132	185	93	92
06	FORST-, JAGDBERUFE	66	58	8	46	38	8
07	BERGLEUTE	12	12	-	10	10	-
08	MINERAL-, ERDOEL-, ERDGASGEWINNER	2	2	-	-	-	-
09	MINERALAUFBEREITER	2	2	-	1	1	-
10	STEINBEARBEITER	37	30	7	26	19	7
11	BAUSTOFFHERSTELLER	6	5	1	4	4	-
12	KERAMIKER	10	6	4	5	3	2
13	GLASMACHER	20	13	7	15	8	7
14	CHEMIEARBEITER	340	210	130	258	154	104
15	KUNSTSTOFFVERARBEITER	47	31	16	38	26	12
16	PAPIERHERSTELLER, -VERARBEITER	55	27	28	42	18	24
17	DRUCKER	263	143	120	189	105	84
18	HOLZAUFBEREITER, HOLZWARENFERTIGER UND VERWANDTE BERUFE	28	22	6	17	11	6
19	METALLERZEUGER, WALZER	17	16	1	13	13	-
20	FORMER, FORMGIESSER	18	16	2	13	11	2
21	METALLVERFORMER (SPANLOS)	27	16	11	23	12	11
22	METALLVERFORMER (SPANEND)	107	101	6	74	71	3
23	METALLOBERFLAECHENBearbeiter, -VERGUETER, -BESCHICHTER	25	21	4	17	13	4
24	METALLVERBINDER	41	23	18	32	15	17
25	SCHMIEDE	17	16	1	11	11	-
26	FEINBLECHNER, INSTALLATEURE	208	197	11	144	135	9
27	SCHLOSSER	429	393	36	297	269	28
28	MECHANIKER	554	515	39	364	336	28
29	WERKZEUGMACHER	74	69	5	49	46	3
30	METALLFEINBAUER UND ZUGEOORDNETE BERUFE	159	90	69	97	51	46
31	ELEKTRIKER	628	556	72	426	375	51
32	MONTIERER UND METALLBERUFE, A.N.G.	207	72	135	161	49	112
33	SPINNBERUFE	4	3	1	3	2	1
34	TEXTILHERSTELLER	25	9	16	19	6	13
35	TEXTILVERARBEITER	173	14	159	138	5	133
36	TEXTILVEREDLER	6	4	2	5	3	2
37	LEDERHERSTELLER, LEDER- UND FELL- VERARBEITER	122	72	50	89	51	38
39	BACK-, KONDITORWARENHERSTELLER	204	172	32	154	132	22
40	FLEISCH-, FISCHVERARBEITER	209	196	13	147	136	11
41	SPEISENBEREITER	390	127	263	287	78	209
42	GETRAENKE-, GENUSSMITTELHERSTELLER	11	10	1	8	7	1
43	UEBRIGE ERNAEHRUNGSBERUFE	17	14	3	13	10	3
44	MAURER, BETONBAUER	154	150	4	107	103	4
45	ZIMMERER, DACHDECKER, GERUESTBAUER	118	116	2	84	82	2
46	STRASSEN-, TIEFBAUER	61	61	-	49	49	-

BERUFSBILDENDEN SCHULEN ODER HOCHSCHULEN NACH HAUPTFACHRICHTUNGSGRUPPEN, BERUFSGRUPPEN UND ART DES ABSCHLUSSES

												HESSEN
(SP. 1 BIS 3)												!
FACHSCHULE			!	FACHHOCHSCHULE			!	HOCHSCHULE			!	SCHL.
INSGESAMT	MAENNlich	WEIBlich	!	INSGESAMT	MAENNlich	WEIBlich	!	INSGESAMT	MAENNlich	WEIBlich	!	NR.
7	8	9	!	10	11	12	!	13	14	15	!	!
S C H E												2
50	39	11		71	53	18		83	62			21170
93	91	2		38	38	-		64	61			3171
23	20	3		77	77	-		12	10			2172
14	5	9		4	1	3		13	9			4173
54	50	4		16	15	1		36	33			3174
657	620	37		1 133	1 098	35		1 940	1 821			119175
49	43	6		111	94	17		494	427			67176
818	714	104		900	708	192		1 870	1 544			326177
852	536	316		774	561	213		1 112	747			365178
38	33	5		19	17	2		26	23			3179
149	147	2		86	81	5		87	85			2180
7	7	-		12	9	3		76	68			8181
33	11	22		57	30	27		256	167			89182
38	25	13		65	48	17		37	29			8183
137	23	114		75	25	50		151	64			87185
46	13	33		53	20	33		83	55			28186
61	51	10		69	55	14		4 283	3 140			1 143187
-	-	-		66	47	19		1 581	1 223			358188
5	3	2		4	3	1		2	1			1189
75	55	20		56	51	5		207	169			38190
130	105	25		124	104	20		334	257			77191
25	17	8		28	25	3		145	122			23192
173	155	18		163	142	21		547	447			100193
6	3	3		7	3	4		7	2			5197
30	26	4		29	26	3		126	99			27198
81	71	10		84	80	4		121	104			17199
10 664	9 005	1 659		12 182	10 796	1 386		22 301	18 483			3 8181 I-VI
												3
89	60	29		16	13	3		8	8			-101
2	1	1		1	1	-		-	-			-102
2	2	-		1	-	1		4	3			1103
24	2	22		2	1	1		1	-			1104
48	19	29		21	17	4		13	6			7105
12	12	-		6	6	-		2	2			-106
1	1	-		-	-	-		1	1			-107
-	-	-		-	-	-		2	2			-108
1	1	-		-	-	-		-	-			-109
8	8	-		1	1	-		2	2			-110
2	1	1		-	-	-		-	-			-111
4	2	2		1	1	-		-	-			-112
5	5	-		-	-	-		-	-			-113
63	39	24		9	8	1		10	9			1114
9	5	4		-	-	-		-	-			-115
10	6	4		1	1	-		2	2			-116
52	23	29		13	10	3		9	5			4117
6	6	-		4	4	-		1	1			-118
2	2	-		2	1	1		-	-			-119
4	4	-		-	-	-		1	1			-120
1	1	-		2	2	-		1	1			-121
26	24	2		2	2	-		5	4			1122
6	6	-		1	1	-		1	1			-123
9	8	1		-	-	-		-	-			-124
4	3	1		2	2	-		-	-			-125
55	53	2		5	5	-		4	4			-126
90	84	6		20	20	-		22	20			2127
158	147	11		21	21	-		11	11			-128
20	19	1		2	2	-		3	2			1129
42	26	16		17	11	6		3	2			1130
157	141	16		27	24	3		18	16			2131
40	17	23		5	5	-		1	1			-132
1	1	-		-	-	-		-	-			-133
5	2	3		1	1	-		-	-			-134
31	7	24		3	2	1		1	-			1135
-	-	-		1	1	-		-	-			-136
27	18	9		2	2	-		4	1			3137
40	31	9		7	6	1		3	3			-139
57	55	2		4	4	-		1	1			-140
81	32	49		12	8	4		10	9			1141
3	3	-		-	-	-		-	-			-142
3	3	-		1	1	-		-	-			-143
31	31	-		10	10	-		6	6			-144
24	24	-		3	3	-		7	7			-145
8	8	-		3	3	-		1	1			-146

NOCH: 9. DEUTSCHE ERWERBSTÄTIGE UND ERWERBSTÄTIGE INSGESAMT IM ALTER VON 15 BIS UNTER 65 JAHREN MIT HOECHSTEM ABSCHLUSS AN

HESSEN

SCHL. NR.	HAUPTFACHRICHTUNGSGRUPPE — BERUFSGRUPPE	ERWERBSTÄTIGE MIT HOECHSTEM ABSCHLUSS AN EINER BERUFSBILDENDEN SCHULE ODER HOCHSCHULE			DAVON BERUFSFACHSCHULE		
		INSGESAMT	MAENNlich	WEIBlich	INSGESAMT	MAENNlich	WEIBlich
		1	2	3	4	5	6

NOCH: D E U T

3	UNTERNEHMENSFUEHRUNG, KAUFMAENNISCHE VERWALTUNG, HANDEL, BANKEN, VERSICHERUNGEN, VERKEHR						
47	BAUHLFARBETTER	41	40	1	37	36	1
48	BAUHAUSSTATTER	89	82	7	61	57	4
49	RAUMAUSSTATTER, POLSTERER	92	75	17	62	49	13
50	TISCHLER, MODELLBAUER	259	235	24	187	167	20
51	MALER, LACKIERER UND VERWANDTE BERUFE	262	252	10	192	184	8
52	WARENPRUEFER, VERSANDFERTIGMACHER	749	469	280	368	177	191
53	HILFARBETTER OHNE NAEHERE TÄTIG- KEITSANGABE	1 096	414	682	872	320	552
54	MASCHINISTEN UND ZUGEHÖRIGE BERUFE	209	194	15	153	142	11
60	INGENIEURE	993	928	65	147	126	21
62	TECHNIKER	1 275	1 006	269	549	400	149
63	TECHNISCHE SONDERFACHKRÄFTE	409	139	270	301	94	207
68	WARENKAUFLEUTE	14 585	7 808	6 777	8 221	3 741	4 480
69	BANK-, VERSICHERUNGSKAUFLEUTE	11 408	7 170	4 238	5 686	2 970	2 716
70	ANDERE DIENSTLEISTUNGSKAUFLEUTE UND ZUGEHÖRIGE BERUFE	2 854	1 889	965	1 137	661	476
71	BERUFE DES LANDVERKEHRS	1 352	1 253	99	829	757	72
72	BERUFE DES WASSER- UND LUFTVERKEHRS	916	875	41	168	155	13
73	BERUFE DES NACHRICHTENVERKEHRS	1 301	703	598	789	361	428
74	LAGERVERWALTER, LAGER-, TRANSPORT- ARBEITER	812	657	155	564	460	104
75	UNTERNEHMER, ORGANISATOREN, WIRTSCHAFTSPRUEFER	11 816	9 292	2 524	3 301	1 959	1 342
76	ABGEORDNETE, ADMINISTRATIV ENTSCHEI- DENE BERUFSSTÄTIGE	2 070	1 677	393	629	470	159
77	RECHNUNGSKAUFLEUTE, DATENVERARBEI- TUNGSPFACHLEUTE	8 185	4 273	3 912	4 120	1 747	2 373
78	BUEROFACH-, BUEROHILFSKRÄFTE	48 997	14 661	34 336	31 002	7 294	23 708
79	DIENTST-, WACHBERUFE	381	274	107	239	172	67
80	SICHERHEITSWAHRER	1 805	1 778	27	1 039	1 022	17
81	RECHTSWAHRER, -BERATER	142	118	24	62	55	7
82	PUBLIZISTEN, DOLMETSCHER, BIBLIOTHEKARE	418	191	227	142	47	95
83	KUENSTLER UND ZUGEOBDNETE BERUFE	403	232	171	190	109	81
85	UEBRIGE GESUNDHEITSDIENTSTBERUFE	2 467	246	2 221	1 785	156	1 629
86	SOZIALPFLEGERISCHE BERUFE	592	156	436	262	49	213
87	LEHRER	1 099	755	344	142	62	80
88	GEISTES- UND NATURWISSENSCHAFTLICHE BERUFE, A.N.G.	2 012	1 573	439	-	-	-
89	SEELSORGER	52	19	33	37	11	26
90	KOERPERPFLEGER	891	378	513	496	161	335
91	GAESTEBETREUER	1 800	828	972	929	333	596
92	HAUSWIRTSCHAFTLICHE BERUFE	466	136	330	277	49	228
93	REINIGUNGSBERUFE	1 829	906	923	1 049	375	674
97	MITHILFENDE FAMILIENANGEHÖRIGE AUS- SERHALB DER LANDWIRTSCHAFT, A.N.G.	204	24	180	125	15	110
98	ARBEITSKRÄFTE MIT NOCH NICHT BESTIMMTEM BERUF	535	266	269	333	144	189
99	ARBEITSKRÄFTE OHNE NAEHERE TÄTIG- KEITSANGABE	728	455	273	360	185	175
I-VI	ZUSAMMEN	131 200	66 390	64 810	70 798	27 960	42 838
4	OEFFENTLICHE VERWALTUNG UND SICHERHEIT, RECHT, VOLKSWIRTSCHAFT						
01	LANDWIRTE	87	70	17	19	14	5
02	TIERZUECHTER, FISCHEREIBERUFE	4	2	2	1	-	1
03	VERWALTER, BERATER IN DER LANDWIRT- SCHAFT UND TIERZUCHT	20	19	1	1	1	-
04	LANDWIRTSCHAFTLICHE ARBEITSKRÄFTE, TIERPFLEGER	17	9	8	6	3	3
05	GARTENBAUER	65	42	23	12	5	7
06	FORST-, JAGDBERUFE	28	27	1	5	4	1
07	BERGLEUTE	3	3	-	1	1	-
08	MINERAL-, ERDOEL-, ERDGASGEWINNER	2	2	-	-	-	-
10	STEINBEARBEITER	4	2	2	2	1	1
11	BAUSTOFFHERSTELLER	1	1	-	1	1	-
12	KERAMIKER	4	4	-	1	1	-
13	GLASHACHER	6	3	3	3	-	3
14	CHEMIEARBEITER	57	42	15	17	11	6
15	KUNSTSTOFFVERARBEITER	3	3	-	1	1	-
16	PAPIERHERSTELLER, -VERARBEITER	11	8	3	10	7	3
17	DRUCKER	60	44	16	13	9	4
18	HOLZAUFBEREITER, HOLZWARENFERTIGER UND VERWANDTE BERUFE	4	3	1	-	-	-
20	FORMER, FORMGIESSER	5	5	-	1	1	-
21	METALLVERFORMER (SPANLOS)	3	3	-	-	-	-
22	METALLVERFORMER (SPANEND)	38	36	2	12	11	1
23	METALLOBERFLÄCHENBEARBEITER, -VERGUETER, -BESCHICHTER	5	5	-	3	3	-
24	METALLVERBINDER	5	3	2	-	-	-
25	SCHMIEDE	3	2	1	2	1	1
26	FEINBLECHNER, INSTALLATEURE	57	55	2	13	13	-
27	SCHLOSSER	93	89	4	31	30	1
28	MECHANIKER	115	106	9	33	31	2
29	WERKZEUGMACHER	36	35	1	14	13	1
30	METALLFEINBAUER UND ZUGEOBDNETE BERUFE	44	27	17	5	4	1
31	ELEKTRIKER	123	114	9	40	36	4
32	MONTIERER UND METALLBERUFE, A.N.G.	23	14	9	8	5	3
33	SPINNBERUFE	1	-	1	1	-	1
34	TEXTILHERSTELLER	2	-	2	2	-	2

NOCH: 9. DEUTSCHE ERWERBSTÄTIGE UND ERWERBSTÄTIGE INSGESAMT IM ALTER VON 15 BIS UNTER 65 JAHREN MIT HÖCHSTEM ABSCHLUSS AN

HESSEN		ERWERBSTÄTIGE MIT HÖCHSTEM ABSCHLUSS AN EINER BERUFSBILDENDEN SCHULE ODER HOCHSCHULE			DAVON		
HAUPTFACHRICHTUNGSGRUPPE					BERUFSFACHSCHULE		
SCHL. NR.	BERUFSGRUPPE	INSGESAMT	MAENNlich	WEIBlich	INSGESAMT	MAENNlich	WEIBlich
		1	2	3	4	5	6
NOCH: D E U T							
4	ÖFFENTLICHE VERWALTUNG UND SICHERHEIT, RECHT, VOLKSWIRTSCHAFT						
35	TEXTILVERARBEITER	25	3	22	7	-	7
37	LEDERHERSTELLER, LEDER- UND FELL- VERARBEITER	5	3	2	1	1	-
39	BACK-, KONDIKTORWARENHERSTELLER	46	40	6	19	15	4
40	FLEISCH-, FISCHVERARBEITER	37	34	3	11	10	1
41	SPEISENBEREITER	68	35	33	33	15	18
42	GETRÄNKE-, GENUSSMITTELHERSTELLER	1	1	-	-	-	-
43	ÜBRIGE ERNÄHRUNGSBERUFE	4	4	-	2	2	-
44	MAURER, BETONBAUER	46	45	1	8	8	-
45	ZIMMERER, DACHDECKER, GERÜSTBAUER	26	26	-	9	9	-
46	STRASSEN-, TIEFBAUER	13	12	1	4	4	-
47	BAUHILFSARBEITER	13	12	1	6	5	1
48	BAUHAUSSTATTER	18	18	-	4	4	-
49	RAUMAUSSTATTER, POLSTERER	18	14	4	6	5	1
50	TISCHLER, MODELLBAUER	53	51	2	18	18	-
51	MALER, LACKIERER UND VERWANDTE BERUFE	52	47	5	13	11	2
52	WARENPRÜFER, VERSANDFERTIGMACHER	220	181	39	16	9	7
53	HILFSARBEITER OHNE NÄHERE TÄTIG- KEITSANGABE	188	109	79	75	33	42
54	MASCHINISTEN UND ZUGEHÖRIGE BERUFE	32	31	1	14	13	1
60	INGENIEURE	1 778	1 674	104	30	29	1
62	TECHNIKER	743	639	104	93	80	13
63	TECHNISCHE SONDERFACHKRÄFTE	144	75	69	29	13	16
68	WARENKAUFLEUTE	1 577	1 019	558	283	104	179
69	BANK-, VERSICHERUNGSKAUFLEUTE	2 410	1 864	546	168	81	87
70	ANDERE DIENSTLEISTUNGSKAUFLEUTE UND ZUGEHÖRIGE BERUFE	518	370	148	37	22	15
71	BERUFE DES LANDVERKEHRS	309	296	13	81	77	4
72	BERUFE DES WASSER- UND LUFTVERKEHRS	72	60	12	3	3	-
73	BERUFE DES NACHRICHTENVERKEHRS	215	153	62	99	73	26
74	LAGERVERWALTER, LAGER-, TRANSPORT- ARBEITER	96	83	13	24	20	4
75	UNTERNEHMER, ORGANISATOREN, WIRTSCHAFTSPRÜFER	5 771	4 880	891	343	180	163
76	ABGEORDNETE, ADMINISTRATIV ENTSCHEI- DENE BERUFSSTÄTIGE	8 012	6 429	1 583	455	368	87
77	RECHNUNGSKAUFLEUTE, DATENVERARBEI- TUNGSFACHLEUTE	1 858	1 366	492	186	87	99
78	BÜROFACH-, BÜROHILFSKRÄFTE	15 731	9 456	6 275	3 270	1 335	1 935
79	DIENT-, WACHBERUFE	113	104	9	29	25	4
80	SICHERHEITSWÄHRER	6 894	6 690	204	1 309	1 287	22
81	RECHTSWÄHRER, -BERATER	10 794	8 407	2 387	45	42	3
82	PUBLIZISTEN, DOLMETSCHER, BIBLIOTHEKARE	598	401	197	9	4	5
83	KÜNSTLER UND ZUGEOBNETE BERUFE	125	79	46	11	7	4
85	ÜBRIGE GESUNDHEITSDIENSTBERUFE	430	79	351	106	10	96
86	SOZIALPFLÉGERISCHE BERUFE	568	301	267	35	11	24
87	LEHRER	1 946	1 534	412	17	8	9
88	GEISTES- UND NATURWISSENSCHAFTLICHE BERUFE, A.N.G.	1 554	1 119	435	-	-	-
89	SEELSORGER	16	11	5	2	2	-
90	KÖRPERPFLÉGER	440	283	157	61	21	40
91	GAESTEBETREUER	766	515	251	107	49	58
92	HAUSWIRTSCHAFTLICHE BERUFE	348	234	114	49	20	29
93	REINIGUNGSBERUFE	1 197	898	299	158	84	74
97	MITHILFENDE FAMILIENANGEHÖRIGE AUS- SERHALB DER LANDWIRTSCHAFT, A.N.G.	29	11	18	4	-	4
98	ARBEITSKRÄFTE MIT NOCH NICHT BESTIMMTEN BERUF	273	183	90	32	16	16
99	ARBEITSKRÄFTE OHNE NÄHERE TÄTIG- KEITSANGABE	238	189	49	22	12	10
I-VI	ZUSAMMEN	67 357	50 846	16 511	7 601	4 439	3 162
5	GASTRONOMIE, TOURISTIK, SONST. DIENSTLEIST. A.N.G.						
01	LANDWIRTE	26	15	11	17	7	10
03	VERWALTER, BERATER IN DER LANDWIRT- SCHAFT UND TIERZUCHT	2	2	-	2	2	-
04	LANDWIRTSCHAFTLICHE ARBEITSKRÄFTE, TIERPFLÉGER	8	1	7	7	1	6
05	GARTENBAUER	22	9	13	14	4	10
06	FORST-, JAGDBERUFE	6	5	1	4	4	-
08	MINERAL-, ERDOEL-, ERDGASGEWINNER	1	1	-	-	-	-
10	STEINBEARBEITER	2	1	1	-	-	-
12	KERAMIKER	2	1	1	2	1	1
14	CHEMIEARBEITER	42	25	17	29	18	11
15	KUNSTSTOFFVERARBEITER	3	1	2	2	1	1
16	PAPIERHERSTELLER, -VERARBEITER	6	2	4	4	1	3
17	DRUCKER	10	6	4	7	5	2
18	HOLZAUFBEREITER, HOLZWARENFERTIGER UND VERWANDTE BERUFE	2	-	2	2	-	2
19	METALLERZEUGER, WALZER	1	1	-	1	1	-
21	METALLVERFORMER (SPANLOS)	6	2	4	5	1	4
22	METALLVERFORMER (SPANEND)	10	9	1	7	6	1
23	METALLOBERFLÄCHENBEARBEITER, -VERGÜETER, -BESCHICHTER	3	2	1	2	1	1
24	METALLVERBINDER	8	2	6	6	1	5
25	SCHMIEDE	1	1	-	-	-	-
26	FEINBLECHNER, INSTALLATEURE	25	24	1	16	15	1
27	SCHLOSSER	38	31	7	32	27	5
28	MECHANIKER	52	49	3	35	35	-
29	WERKZEUGMACHER	6	6	-	2	2	-

BERUFSBILDENDEN SCHULEN ODER HOCHSCHULEN NACH HAUPTFACHRICHTUNGSGRUPPEN, BERUFSGRUPPEN UND ART DES ABSCHLUSSES

HESSEN

(SP. 1 BIS 3)

FACHSCHULE			FACHHOCHSCHULE			HOCHSCHULE			SCHL.
INSGESAMT	MAENNlich	WEIBlich	INSGESAMT	MAENNlich	WEIBlich	INSGESAMT	MAENNlich	WEIBlich	NR.
7	8	9	10	11	12	13	14	15	

S C H E

6	-	6	6	1	5	6	2	4135	4
2	1	1	1	-	1	1	1	-137	
13	12	1	7	6	1	7	7	-139	
16	14	2	3	3	-	7	7	-140	
11	7	4	13	8	5	11	5	6141	
1	1	-	-	-	-	-	-	-142	
-	-	-	2	2	-	-	-	-143	
16	15	1	14	14	-	8	8	-144	
5	5	-	6	6	-	6	6	-145	
5	4	1	-	-	-	4	4	-146	
-	-	-	2	2	-	5	5	-147	
7	7	-	4	4	-	3	3	-148	
7	5	2	5	4	1	-	-	-149	
15	14	1	15	14	1	5	5	-150	
15	14	1	15	13	2	9	9	-151	
32	24	8	97	82	15	75	66	9152	
29	17	12	33	23	10	51	36	15153	
9	9	-	5	5	-	4	4	-154	
65	63	2	1 171	1 112	59	512	470	42160	
190	168	22	302	271	31	158	120	38162	
35	16	19	48	24	24	32	22	10163	
229	124	105	467	312	155	598	479	119168	
192	103	89	484	316	168	1 566	1 364	202169	
55	36	19	171	105	66	255	207	48170	
100	99	1	68	64	4	60	56	4171	
14	13	1	43	33	10	12	11	1172	
80	61	19	20	10	10	16	9	7173	
18	14	4	25	21	4	29	28	1174	
580	363	217	1 436	1 231	205	3 412	3 106	306175	
949	804	145	4 845	3 763	1 082	1 763	1 494	269176	
292	190	102	702	544	158	678	545	133177	
3 811	2 201	1 610	6 061	4 080	1 981	2 589	1 840	749178	
33	32	1	21	20	1	30	27	3179	
3 159	3 093	66	2 131	2 025	106	295	285	10180	
113	88	25	1 033	698	335	9 603	7 579	2 024181	
21	12	9	65	29	36	503	356	147182	
17	12	5	44	25	19	53	35	18183	
82	8	74	136	27	109	106	34	172185	
64	23	41	290	150	140	179	117	62186	
32	24	8	163	128	35	1 734	1 374	360187	
-	-	-	134	103	31	1 420	1 016	404188	
6	2	4	5	4	1	3	3	-189	
92	52	40	163	122	41	124	88	36190	
111	64	47	306	216	90	242	186	56191	
48	37	11	139	96	43	112	81	31192	
187	138	49	509	405	104	343	271	72193	
10	5	5	9	2	7	6	4	2197	
51	25	26	98	74	24	92	68	24198	
30	21	9	81	69	12	105	87	18199	
11 091	8 241	2 850	21 621	16 459	5 162	27 044	21 707	5 3371 I-VI	
8	7	1	1	1	-	-	-	-101	
-	-	-	-	-	-	-	-	-103	
1	-	1	-	-	-	-	-	-104	
8	5	3	-	-	-	-	-	-105	
1	-	1	1	1	-	-	-	-106	
1	1	1	-	-	-	-	-	-108	
2	1	1	-	-	-	-	-	-110	
-	-	-	-	-	-	-	-	-112	
12	6	6	1	1	-	-	-	-114	
1	-	1	-	-	-	-	-	-115	
2	1	1	-	-	-	-	-	-116	
3	1	2	-	-	-	-	-	-117	
-	-	-	-	-	-	-	-	-118	
-	-	-	-	-	-	-	-	-119	
1	1	-	-	-	-	-	-	-121	
3	3	-	-	-	-	-	-	-122	
1	1	-	-	-	-	-	-	-123	
2	1	1	-	-	-	-	-	-124	
1	1	-	-	-	-	-	-	-125	
8	8	-	1	1	-	-	-	-126	
6	4	2	-	-	-	-	-	-127	
16	13	3	1	1	-	-	-	-128	
4	4	-	-	-	-	-	-	-129	

NOCH: 9. DEUTSCHE ERWERBSTÄTIGE UND ERWERBSTÄTIGE INSGESAMT IM ALTER VON 15 BIS UNTER 65 JAHREN MIT HOECHSTEM ABSCHLUSS AN

HESSEN

SCHL. NR.	HAUPTFACHRICHTUNGSGRUPPE BERUFSGRUPPE	ERWERBSTÄTIGE MIT HOECHSTEM ABSCHLUSS AN EINER BERUFSBILDENDEN SCHULE ODER HOCHSCHULE			DAVON BERUFSFACHSCHULE		
		INSGESAMT	MAENNlich	WEIBlich	INSGESAMT	MAENNlich	WEIBlich
1	2	3	4	5	6		
NOCH: D E U T							
5	GASTRONOMIE, TOURISTIK, SONST. DIENSTLEIST. A.N.G.						
30	METALLFEINBAUER UND ZUGEORDNETE BERUFE	8	2	6	4	1	3
31	ELEKTRIKER	59	50	9	48	42	6
32	MONTIERER UND METALLBERUFE, A.N.G.	35	5	30	23	3	20
34	TEXTILHERSTELLER	4	2	2	4	2	2
35	TEXTILVERARBEITER	14	3	11	7	-	7
37	LEDERHERSTELLER, LEDER- UND FELL- VERARBEITER	10	6	4	6	2	4
39	BACK-, KONDIKTORWARENHERSTELLER	30	23	7	21	16	5
40	FLEISCH-, FISCHVERARBEITER	23	23	-	15	15	-
41	SPEISENBEREITER	588	459	129	321	235	86
43	UEBRIGE ERNAEHRUNGSBERUFE	1	-	1	1	-	1
44	MAURER, BETONBAUER	19	18	1	12	12	-
45	ZIMMERER, DACHDECKER, GERUESTBAUER	10	10	-	7	7	-
46	STRASSEN-, TIEFBAUER	8	7	1	7	6	1
47	BAUHILFSARBEITER	2	2	-	1	1	-
48	BAUHAUSSTATTER	5	5	-	4	4	-
49	RAUMHAUSSTATTER, POLSTERER	5	5	-	4	4	-
50	TISCHLER, MODELLBAUER	23	20	3	20	17	3
51	MALER, LACKIERER UND VERWANDTE BERUFE	24	22	2	17	16	1
52	WARENPRUEFER, VERSANDFERTIGMACHER	51	15	36	27	9	18
53	HILFSARBEITER OHNE NAEHERE TAE- TIGKEITSANGABE	152	43	109	101	31	70
54	MASCHINISTEN UND ZUGEHOERIGE BERUFE	15	14	1	10	9	1
60	INGENIEURE	17	14	3	4	1	3
62	TECHNIKER	75	48	27	41	25	16
63	TECHNISCHE SONDERFACHKRAEFTE	18	4	14	11	3	8
68	WARENKAUFLEUTE	768	221	547	407	94	313
69	BANK-, VERSICHERUNGSKAUFLEUTE	121	55	66	67	30	37
70	ANDERE DIENSTLEISTUNGSKAUFLEUTE UND ZUGEHOERIGE BERUFE	169	57	112	71	24	47
71	BERUFE DES LANDVERKEHRS	91	80	11	58	51	7
72	BERUFE DES WASSER- UND LUFTVERKEHRS	12	7	5	4	1	3
73	BERUFE DES NACHRICHTENVERKEHRS	58	8	50	35	5	30
74	LAGERVERWALTER, LAGER-, TRANSPORT- ARBEITER	54	35	19	31	20	11
75	UNTERNEHMER, ORGANISATOREN, WIRTSCHAFTSPRUEFER	387	254	133	133	77	56
76	ABGEORDNETE, ADMINISTRATIV ENTSCHEI- DENDE BERUFSTAETIGE	19	16	3	11	8	3
77	RECHNUNGSKAUFLEUTE, DATENVERARBEI- TUNGSFACHLEUTE	162	40	122	94	23	71
78	BUEROFACH-, BUEROHILFSKRAEFTE	1 218	255	963	675	134	541
79	DIENT-, WACHBERUFE	66	46	20	40	28	12
80	SICHERHEITSWAHRER	81	77	4	47	43	4
81	RECHTSWAHRER, -BERATER	7	6	1	3	3	-
82	PUBLIZISTEN, DOLMETSCHER, BIBLIOTHEKARE	10	3	7	1	-	1
83	KUENSTLER UND ZUGEORDNETE BERUFE	40	10	30	16	5	11
85	UEBRIGE GESUNDHEITSDIENSTBERUFE	142	12	130	92	9	83
86	SOZIALPFLEGERISCHE BERUFE	55	6	49	20	2	18
87	LEHRER	54	18	36	13	4	9
88	GEISTES- UND NATURWISSENSCHAFTLICHE BERUFE, A.N.G.	11	6	5	-	-	-
89	SEELSORGER	4	1	3	2	-	2
90	KOERPERPFLEGER	3 115	614	2 501	1 343	258	1 085
91	GAESTEBETREUER	1 302	566	736	715	278	437
92	HAUSWIRTSCHAFTLICHE BERUFE	98	9	89	51	6	45
93	REINIGUNGSBERUFE	210	89	121	123	44	79
97	MITHELFFENDE FAMILIENANGEHOERIGE AUS- SERHALB DER LANDWIRTSCHAFT, A.N.G.	13	2	11	5	-	5
98	ARBEITSKRAEFTE MIT NOCH NICHT BESTIMMTEM BERUF	45	20	25	36	17	19
99	ARBEITSKRAEFTE OHNE NAEHERE TAE- TIGKEITSANGABE	62	32	30	34	17	17
I-VI	ZUSAMMEN	9 852	3 541	6 311	5 039	1 775	3 264
6	GESUNDHEITS- UND SOZIALWESEN						
01	LANDWIRTE	82	34	48	35	10	25
02	TIERZUECHTER, FISCHEREIBERUFE	2	-	2	-	-	-
03	VERWALTER, BERATER IN DER LANDWIRT- SCHAFT UND TIERZUCHT	1	-	1	-	-	-
04	LANDWIRTSCHAFTLICHE ARBEITSKRAEFTE, TIERPFLEGER	55	3	52	24	2	22
05	GARTENBAUER	85	27	58	39	8	31
06	FORST-, JAGDBERUFE	14	10	4	8	6	2
07	BERGLEUTE	1	1	-	-	-	-
09	MINERALAUFBEREITER	1	1	-	-	-	-
10	STEINBEARBEITER	6	6	-	3	3	-
11	BAUSTOFFHERSTELLER	3	3	-	-	-	-
12	KERAMIKER	2	-	2	-	-	-
13	GLASHACHER	6	2	4	4	-	4
14	CHEMIEARBEITER	123	57	66	73	29	44
15	KUNSTSTOFFVERARBEITER	9	5	4	7	3	4
16	PAPIERHERSTELLER, -VERARBEITER	14	6	8	7	3	4
17	DRUCKER	54	22	32	24	9	15
18	HOLZAUFBEREITER, HOLZWARENFERTIGER UND VERWANDTE BERUFE	6	5	1	1	1	-
19	METALLERZEUGER, WALZER	2	2	-	-	-	-
20	FORMER, FORMGIESSER	7	7	-	3	3	-
21	METALLVERFORMER (SPANLOS)	7	2	5	4	1	3
22	METALLVERFORMER (SPANEND)	27	24	3	10	8	2

BERUFSBILDENDEN SCHULEN ODER HOCHSCHULEN NACH HAUPTFACHRICHTUNGSGRUPPEN, BERUFSGRUPPEN UND ART DES ABSCHLUSSES

HESSEN

(SP. 1 BIS 3)

FACHSCHULE			FACHHOCHSCHULE			HOCHSCHULE			SCHL.
INSGESAMT	MAENNLICH	WEIBLICH	INSGESAMT	MAENNLICH	WEIBLICH	INSGESAMT	MAENNLICH	WEIBLICH	NR.
7	8	9	10	11	12	13	14	15	

S C H E

									5
4	1	3							130
10	7	3	1	1					131
12	2	10							132
7	3	4							134
4	4								135
									137
7	5	2	1	1		1	1		139
8	8								140
242	201	41	15	14	1	10	9		141
									143
6	5	1				1	1		144
3	3								145
1	1								146
1	1								147
						1	1		148
1	1								149
3	3								150
7	6	1							151
22	5	17	2	1	1				152
47	9	38	2	1	1	2	2		153
									154
5	5								160
7	7		5	5		1	1		162
33	23	10	1		1				163
6	1	5				1			2168
337	111	226	21	15	6	3	1		2169
47	23	24	4	1	3	3	1		5170
63	24	39	28	7	21	7	2		
									171
28	25	3	4	3	1	1	1		172
8	6	2							173
22	3	19	1		1				174
20	12	8	2	2		1	1		3175
190	123	67	58	51	7	6	3		176
4	4		3	3		1	1		2177
62	16	46	4	1	3	2			16178
469	95	374	58	26	32	16			179
23	15	8	2	2		1	1		180
32	32		2	2					181
1	1					3	2		182
4		4	5	3	2				183
24	5	19							185
49	2	47				1	1		186
33	4	29	2		2				8187
28	12	16	3		3	10	2		3188
			4	2	2	7	4		189
									190
2	1	1							191
1 770	354	1 416	2	2	31	28	9		1192
485	236	249	74	43	1				1193
43	1	42	3	2	2	1			197
82	43	39	4	2	2				198
6	2	4	2						199
9	3	6							65 I-VI
25	12	13	3	3					6
4 383	1 524	2 859	321	198	123	109	44		2101
									2102
33	15	18	6	3	3	8	6		2103
1		1							3104
25		25	2		2	4	1		2105
29	8	21	8	4	4	9	7		2106
4	2	2				2	2		2107
						1	1		2109
1	1								2110
1	1		1	1		2	2		2111
2	2								2112
2		2							2113
1	1		1	1					5114
30	13	17	1	1		19	14		2115
2	2								2116
5	1	4				2	2		5117
17	9	8	5	1	4	8	3		2118
4	3	1				1	1		2119
									2120
3	3					1	1		2121
2		2	1	1					2122
9	8	1	3	3		5	5		

NOCH: 9. DEUTSCHE ERWERBSTÄTIGE UND ERWERBSTÄTIGE INSGESAMT IM ALTER VON 15 BIS UNTER 65 JAHREN MIT HOECHSTEM ABSCHLUSS AN

HAUPTFACHRICHTUNGSGRUPPE		ERWERBSTÄTIGE MIT HOECHSTEM ABSCHLUSS AN EINER BERUFSBILDENDEN SCHULE ODER HOCHSCHULE			DAVON BERUFSFACHSCHULE		
SCHL. NR.	BERUFSGRUPPE	INSGESAMT	MAENNlich	WEIBlich	INSGESAMT	MAENNlich	WEIBlich
		1	2	3	4	5	6
NOCH: D E U T							
6	GESUNDHEITS- UND SOZIALWESEN						
23	METALLOBERFLAECHENBearbeiter, -vergueter, -beschichter	7	5	2	2	1	1
24	METALLVERBINDER	11	5	6	5	3	2
25	SCHMIEDE	3	3	-	1	1	-
26	FEINBLECHNER, INSTALLATEURE	61	59	2	21	19	2
27	SCHLOSSER	97	86	11	40	30	10
28	MECHANIKER	126	111	15	52	47	5
29	WERKZEUGMACHER	18	16	2	6	6	-
30	METALLFEINBAUER UND ZUGEORDNETE BERUFE	481	322	159	206	124	82
31	ELEKTRIKER	144	117	27	61	43	18
32	MONTIERER UND METALLBERUFE, A.N.G.	65	13	52	40	7	33
34	TEXTILHERSTELLER	8	4	4	2	2	-
35	TEXTILVERARBEITER	69	6	63	39	1	38
36	TEXTILVEREDLER	1	-	1	1	-	1
37	LEDERHERSTELLER, LEDER- UND FELL- VERARBEITER	37	23	14	18	8	10
39	BACK-, KONDITORWARENHERSTELLER	39	33	6	18	13	5
40	FLEISCH-, FISCHVERARBEITER	36	34	2	16	15	1
41	SPEISEBEREITER	111	33	78	63	11	52
43	UEBRIGE ERNAHRUNGSBERUFE	5	4	1	4	3	1
44	MAURER, BETONBAUER	47	46	1	16	16	-
45	ZIMMERER, DACHDECKER, GERUESTBAUER	38	35	3	15	13	2
46	STRASSEN-, TIEFBAUER	7	7	-	3	3	-
47	BAUHILFSARBEITER	12	10	2	7	6	1
48	BAUUSSTATTER	14	14	-	7	7	-
49	RAUMUSSTATTER, POLSTERER	10	7	3	5	3	2
50	TISCHLER, MODELLBAUER	60	55	5	23	21	2
51	MALER, LACKIERER UND VERWANDTE BERUFE	67	53	14	31	21	10
52	WARENPRUEFER, VERSANDFERTIGMACHER	126	41	85	66	9	57
53	HILFSARBEITER OHNE NAEHERE TÄETIG- KEITSANGABE	311	82	229	186	38	148
54	MASCHINISTEN UND ZUGEHÖERIGE BERUFE	46	36	10	20	16	4
60	INGENIEURE	223	198	25	6	5	1
62	TECHNIKER	353	214	139	59	29	30
63	TECHNISCHE SONDERFACHKRAFTE	269	64	205	151	24	127
68	WARENKAUFLER	1 876	429	1 447	782	98	684
69	BANK-, VERSICHERUNGSKAUFLER	251	84	167	91	12	79
70	ANDERE DIENSTLEISTUNGSKAUFLER UND ZUGEHÖERIGE BERUFE	181	53	128	65	17	48
71	BERUFE DES LANDVERKEHRS	184	147	37	82	62	20
72	BERUFE DES WASSER- UND LUFTVERKEHRS	28	18	10	9	5	4
73	BERUFE DES NACHRICHTENVERKEHRS	126	10	116	70	5	65
74	LAGERVERWALTER, LAGER-, TRANSPORT- ARBEITER	131	75	56	67	32	35
75	UNTERNEHMER, ORGANISATOREN, WIRTSCHAFTSPRUEFER	664	363	301	98	26	72
76	ABGEORDNETE, ADMINISTRATIV ENTSCHEI- DENDE BERUFSTÄETIGE	268	180	88	19	9	10
77	RECHNUNGSKAUFLER, DATENVERARBEI- TUNGSFACHLEUTE	357	102	255	120	17	103
78	BUEROFACH-, BUEROHILFSKRAFTE	3 916	596	3 320	1 547	102	1 445
79	DIENTST-, WACHBERUFE	82	41	41	33	17	16
80	SICHERHEITSWAHRER	359	341	18	60	58	2
81	RECHTSWAHRER, -BERATER	24	19	5	2	2	-
82	PUBLIZISTEN, DOLMETSCHER, BIBLIOTHEKARE	200	75	125	27	2	25
83	KUENSTLER UND ZUGEORDNETE BERUFE	119	45	74	32	5	27
84	AERZTE, APOTHEKER	21 952	14 332	7 620	-	-	-
85	UEBRIGE GESUNDHEITSDIENSTBERUFE	25 357	4 006	21 351	9 721	1 134	8 587
86	SOZIALPFLERISCHE BERUFE	11 814	2 079	9 735	1 651	123	1 528
87	LEHRER	1 123	502	621	46	4	42
88	GEISTES- UND NATURWISSENSCHAFTLICHE BERUFE, A.N.G.	361	197	164	-	-	-
89	SEELSORGER	72	25	47	3	-	3
90	KOERPERPFLEGER	296	70	226	119	18	101
91	GAESTEBETREUER	468	139	329	166	29	137
92	HAUSWIRTSCHAFTLICHE BERUFE	260	48	212	106	3	103
93	REINIGUNGSBERUFE	604	188	416	208	30	178
97	MITHILFENDE FAMILIENANGEHÖERIGE AUS- SERHALB DER LANDWIRTSCHAFT, A.N.G.	108	1	107	26	-	26
98	ARBEITSKRAFTE MIT NOCH NICHT BESTIMMTEM BERUF	299	74	225	118	25	93
99	ARBEITSKRAFTE OHNE NAEHERE TÄETIG- KEITSANGABE	201	102	99	59	17	42
I-VI	ZUSAMMEN	75 090	26 294	48 796	16 759	2 483	14 276
7	ERZIEHUNGS- UND BILDUNGSWESEN. THEOLOGIE						
01	LANDWIRTE	62	34	28	11	6	5
02	TIERZUECHTER, FISCHEREIBERUFE	4	1	3	1	1	-
03	VERWALTER, BERATER IN DER LANDWIRT- SCHAFT UND TIERZUCHT	5	-	5	-	-	-
04	LANDWIRTSCHAFTLICHE ARBEITSKRAFTE, TIERPFLEGER	33	4	29	13	-	13
05	GARTENBAUER	60	24	36	14	4	10
06	FORST-, JAGDBERUFE	14	10	4	2	-	2
07	BERGLEUTE	10	5	5	1	1	-
10	STEINBEARBEITER	3	3	-	1	1	-
12	KERAMIKER	6	2	4	2	-	2
13	GLASMACHER	6	3	3	1	-	1
14	CHEMIEARBEITER	56	34	22	12	5	7
15	KUNSTSTOFFVERARBEITER	1	1	-	-	-	-

BERUFSBILDENDEN SCHULEN ODER HOCHSCHULEN NACH HAUPTFACHRICHTUNGSGRUPPEN, BERUFSGRUPPEN UND ART DES ABSCHLUSSES

HESSEN

(SP. 1 BIS 3)

FACHSCHULE			FACHHOCHSCHULE			HOCHSCHULE			SCHL.
INSGESAMT	MAENNlich	WEIBlich	INSGESAMT	MAENNlich	WEIBlich	INSGESAMT	MAENNlich	WEIBlich	NR.
7	8	9	10	11	12	13	14	15	

S C H E

									6
-	-	-	3	2	1	2	2		-123
5	1	4	-	-	-	1	1		-124
1	1	-	-	-	-	1	1		-125
25	25	-	5	5	-	10	10		-126
24	23	1	4	4	-	29	29		-127
47	40	7	8	8	-	19	16		3128
2	2	-	-	-	-	10	8		2129
211	154	57	9	4	5	55	40		15130
56	50	6	11	10	1	16	14		2131
14	1	13	4	2	2	7	3		4132
4	1	3	2	1	1	-	-		-134
18	3	15	4	-	4	8	2		6135
-	-	-	-	-	-	-	-		-136
14	11	3	2	2	-	3	2		1137
13	12	1	1	1	-	7	7		-139
14	13	1	-	-	-	6	6		-140
29	6	23	7	5	2	12	11		1141
1	1	-	-	-	-	-	-		-143
8	8	-	2	2	-	21	20		1144
14	13	1	2	2	-	7	7		-145
1	1	-	-	-	-	3	3		-146
4	3	1	1	1	-	-	-		-147
3	3	-	2	2	-	2	2		-148
3	2	1	1	1	-	1	1		-149
22	20	2	6	6	-	9	8		1150
28	24	4	2	2	-	6	6		-151
30	9	21	5	4	1	25	19		6152
77	14	63	15	10	5	33	20		13153
13	11	2	6	5	1	7	4		3154
52	41	11	101	95	6	64	57		7160
161	90	71	64	46	18	69	49		20162
88	19	69	8	5	3	22	16		6163
651	127	524	139	53	86	304	151		153168
80	24	56	32	20	12	48	28		20169
64	14	50	20	6	14	32	16		16170
52	38	14	16	15	1	34	32		2171
9	4	5	4	4	-	6	5		1172
47	4	43	5	1	4	4	-		4173
33	16	17	8	7	1	23	20		3174
185	69	116	126	74	52	255	194		61175
38	17	21	105	80	25	106	74		32176
107	22	85	47	24	23	83	39		44177
1 389	148	1 241	483	154	329	497	192		305178
32	13	19	6	4	2	11	7		4179
159	152	7	30	26	4	110	105		5180
6	5	1	4	2	2	12	10		2181
44	8	36	34	18	16	95	47		48182
42	15	27	24	13	11	21	12		9183
39	29	10	-	-	-	21 913	14 303		7 610184
14 410	2 646	11 764	394	77	317	832	149		683185
6 016	595	5 421	3 594	1 169	2 425	553	192		361186
103	34	69	138	39	99	836	425		411187
-	-	-	63	24	39	298	173		125188
49	13	36	18	12	6	2	-		2189
93	15	78	26	6	20	58	31		27190
160	26	134	46	21	25	96	63		33191
74	12	62	27	3	24	53	30		23192
169	37	132	64	29	35	163	92		71193
48	1	47	8	-	8	26	-		26197
86	13	73	42	8	34	53	28		25198
61	24	37	24	19	5	57	42		15199
25 399	4 792	20 607	5 830	2 148	3 682	27 102	16 871	10 231	I-VI
19	10	9	4	2	2	28	16		12101
1	-	1	-	-	-	2	-		2102
2	-	2	1	-	1	2	-		2103
8	1	7	2	1	1	10	2		8104
14	3	11	3	1	2	29	16		13105
1	1	-	1	1	-	10	8		2106
-	-	-	1	-	1	8	4		4107
1	1	-	-	-	-	1	1		-110
-	-	-	-	-	-	4	2		2112
1	-	1	-	-	-	4	3		1113
8	2	6	2	1	1	34	26		8114
-	-	-	-	-	-	1	1		-115

NOCH: 9. DEUTSCHE ERWERBSTÄTIGE UND ERWERBSTÄTIGE INSGESAMT IM ALTER VON 15 BIS UNTER 65 JAHREN MIT HOECHSTEM ABSCHLUSS AN

HESSEN		ERWERBSTÄTIGE MIT HOECHSTEM ABSCHLUSS AN EINER BERUFSBILDENDEN SCHULE ODER HOCHSCHULE			DAVON		
SCHL. NR.	HAUPTFACHRICHTUNGSGRUPPE -- BERUFSGRUPPE				BERUFSFACHSCHULE		
		INSGESAMT	MAENNlich	WEIBlich	INSGESAMT	MAENNlich	WEIBlich
		1	2	3	4	5	6
		NOCH: D E U T					
7	ERZIEHUNGS- UND BILDUNGSWESEN. THEOLOGIE						
16	PAPIERHERSTELLER, -VERARBEITER	8	3	5	2	1	1
17	DRUCKER	75	49	26	2	1	1
18	HOLZAUFBEREITER, HOLZWARENFERTIGER UND VERWANDTE BERUFE	4	4	-	-	-	-
19	METALLERZEUGER, WALZER	5	5	-	2	2	-
21	METALLVERFORMER (SPANLOS)	3	3	-	-	-	-
22	METALLVERFORMER (SPANEND)	19	17	2	3	2	1
23	METALLOBERFLÄCHENBEARBEITER, -VERGUETER, -BESCHICHTER	5	4	1	2	1	1
24	METALLVERBINDER	9	8	1	-	-	-
25	SCHMIEDE	2	2	-	-	-	-
26	FEINBLECHNER, INSTALLATEURE	33	33	-	6	6	-
27	SCHLOSSER	74	67	7	6	5	1
28	MECHANIKER	69	63	6	12	10	2
29	WERKZEUGMACHER	15	15	-	2	2	-
30	METALLFEINBAUER UND ZUGEORDNETE BERUFE	31	12	19	4	-	4
31	ELEKTRIKER	83	67	16	16	11	5
32	MONTIERER UND METALLBERUFE, A.N.G.	20	9	11	6	-	6
34	TEXTILHERSTELLER	1	-	1	1	-	1
35	TEXTILVERARBEITER	32	1	31	10	-	10
36	TEXTILVEREDLER	1	-	1	-	-	-
37	LEDERHERSTELLER, LEDER- UND FELL-VERARBEITER	7	4	3	-	-	-
39	BACK-, KONDITORWARENHERSTELLER	24	19	5	5	5	-
40	FLEISCH-, FISCHVERARBEITER	24	23	1	3	3	-
41	SPEISENBEREITER	69	18	51	26	6	20
43	UEBRIGE ERNAHRUNGSBERUFE	2	1	1	-	-	-
44	MAURER, BETONBAUER	30	30	-	3	3	-
45	ZIMMERER, DACHDECKER, GERUESTBAUER	20	20	-	2	2	-
46	STRASSEN-, TIEFBAUER	10	9	1	-	-	-
47	BAUHILFSARBEITER	6	6	-	-	-	-
48	BAUUSSTATTER	17	15	2	1	1	-
49	RAUMUSSTATTER, POLSTERER	5	5	-	2	2	-
50	TISCHLER, MODELLBAUER	58	53	5	7	7	-
51	MALER, LACKIERER UND VERWANDTE BERUFE	52	47	5	5	4	1
52	WARENPRUEFER, VERSANDFERTIGMACHER	88	39	49	24	2	22
53	HILFSARBEITER OHNE NAEHERE TÄETIG-KEITSANGABE	245	95	150	86	10	76
54	MASCHINISTEN UND ZUGEOERIGE BERUFE	31	28	3	4	2	2
60	INGENIEURE	198	184	14	3	2	1
62	TECHNIKER	384	269	115	23	12	11
63	TECHNISCHE SONDERFACHKRAEFTE	54	20	34	5	1	4
68	WARENKAUFLEUTE	1 137	406	731	185	13	172
69	BANK-, VERSICHERUNGSKAUFLEUTE	342	172	170	24	4	20
70	ANDERE DIENSTLEISTUNGSKAUFLEUTE UND ZUGEOERIGE BERUFE	205	95	110	13	4	9
71	BERUFE DES LANDVERKEHRS	153	132	21	26	22	4
72	BERUFE DES WASSER- UND LUFTVERKEHRS	23	13	10	3	1	2
73	BERUFE DES NACHRICHTENVERKEHRS	75	20	55	22	2	20
74	LAGERVERWALTER, LAGER-, TRANSPORT-ARBEITER	102	76	26	15	5	10
75	UNTERNEHMER, ORGANISATOREN, WIRTSCHAFTSPRUEFER	674	442	232	28	8	20
76	ABGEORDNETE, ADMINISTRATIV ENTSCHEI-DENDE BERUFSTÄETIGE	881	544	337	8	1	7
77	RECHNUNGSKAUFLEUTE, DATENVERARBEI-TUNGSFACHLEUTE	690	364	326	45	3	42
78	BUEROFACH-, BUEROHILFSKRAEFTE	3 533	851	2 682	458	30	428
79	DIENT-, WACHBERUFE	88	59	29	14	4	10
80	SICHERHEITSWAHRER	240	227	13	12	10	2
81	RECHTSWAHRER, -BERATER	22	14	8	-	-	-
82	PUBLIZISTEN, DOLMETSCHER, BIBLIOTHEKARE	443	233	210	8	1	7
83	KUENSTLER UND ZUGEORDNETE BERUFE	191	101	90	8	2	6
85	UEBRIGE GESUNDHEITSDIENSTBERUFE	1 117	165	952	285	8	277
86	SOZIALPFLERISCHE BERUFE	5 809	783	5 026	1 299	30	1 269
87	LEHRER	40 422	19 025	21 397	188	52	136
88	GEISTES- UND NATURWISSENSCHAFTLICHE BERUFE, A.N.G.	952	476	476	-	-	-
89	SEELSORGER	3 261	2 812	449	32	19	13
90	KOERPERPFLEGER	196	75	121	30	4	26
91	GAESTEBETREUER	431	160	271	53	3	50
92	HAUSWIRTSCHAFTLICHE BERUFE	226	62	164	43	1	42
93	REINIGUNGSBERUFE	457	174	283	73	3	70
97	MITHELFENDE FAMILIENANGEHOERIGE AUS-SERHALB DER LANDWIRTSCHAFT, A.N.G.	76	6	70	10	-	10
98	ARBEITSKRAEFTE MIT NOCH NICHT BESTIMMTEM BERUF	183	72	111	25	1	24
99	ARBEITSKRAEFTE OHNE NAEHERE TÄETIG-KEITSANGABE	177	80	97	20	3	17
I-VI	ZUSAMMEN	64 179	29 007	35 172	3 258	355	2 903
8	SPRACH- UND KULTURWISSENSCHAFTEN. KUNST						
01	LANDWIRTE	30	15	15	5	2	3
02	TIERZUECHTER, FISCHEREIBERUFE	2	1	1	-	-	-
03	VERWALTER, BERATER IN DER LANDWIRT-SCHAFT UND TIERZUCHT	1	-	1	1	-	1
04	LANDWIRTSCHAFTLICHE ARBEITSKRAEFTE, TIERPFLEGER	8	3	5	2	1	1
05	GARTENBAUER	29	15	14	11	7	4
06	FORST-, JAGDBERUFE	6	6	-	1	1	-

BERUFSBILDENDEN SCHULEN ODER HOCHSCHULEN NACH HAUPTFACHRICHTUNGSGRUPPEN, BERUFSGRUPPEN UND ART DES ABSCHLUSSES

															HESSEN
(SP. 1 BIS 3)															
FACHSCHULE				FACHHOCHSCHULE				HOCHSCHULE							SCHL.
INSGESANT	MAENNlich	WEIBlich		INSGESANT	MAENNlich	WEIBlich		INSGESANT	MAENNlich	WEIBlich		INSGESANT	MAENNlich	WEIBlich	NR.
7	8	9		10	11	12		13	14	15		13	14	15	
S C H E															
3	-	3	-	-	-	-	-	3	2	116					
7	5	2	5	3	2	2	61	40	2117						
1	1	-	-	-	-	-	3	3	-118						
-	-	-	-	-	-	-	3	3	-119						
1	1	-	-	-	-	-	2	2	-121						
2	2	-	-	-	-	-	14	13	1122						
-	-	-	1	1	-	-	2	2	-123						
2	1	1	-	-	-	-	7	7	-124						
1	1	-	-	-	-	-	1	1	-125						
8	8	-	2	2	2	2	17	17	-126						
5	4	1	2	2	1	1	61	57	4127						
15	13	2	2	2	2	2	40	38	2128						
2	2	-	1	1	1	-	10	10	-129						
8	-	8	3	2	2	1	16	10	6130						
19	13	6	3	2	2	1	45	41	4131						
2	1	1	-	-	-	-	12	8	4132						
-	-	-	-	-	-	-	-	-	-134						
7	-	7	2	-	-	2	13	1	12135						
-	-	-	-	-	-	-	1	-	1136						
1	1	-	1	1	1	-	5	2	3137						
7	6	1	-	-	-	-	12	8	4139						
11	11	-	-	-	-	-	10	9	1140						
16	2	14	4	1	3	23	2	9	14141						
-	-	-	-	-	-	-	2	1	1143						
5	5	-	1	1	1	21	21	21	-144						
4	4	-	1	1	1	13	13	13	-145						
1	-	1	1	1	1	8	8	8	-146						
-	-	-	1	1	1	5	5	5	-147						
3	2	1	1	1	1	12	12	12	-148						
-	-	-	-	-	-	3	3	3	-149						
8	8	-	3	2	2	40	36	36	4150						
9	6	3	1	1	1	37	36	36	1151						
16	-	16	3	2	2	45	35	35	10152						
46	10	36	7	3	3	4	106	72	34153						
5	5	-	-	-	-	-	22	21	1154						
9	9	-	45	43	2	141	130	130	11160						
54	41	13	33	24	9	274	192	192	82162						
14	4	10	2	1	1	33	14	14	19163						
243	30	213	70	28	42	639	335	335	304168						
37	11	26	17	5	12	264	152	152	112169						
21	7	14	10	3	7	161	81	81	80170						
14	10	4	5	4	1	108	96	96	12171						
3	1	2	1	-	1	16	11	11	5172						
17	2	15	5	-	5	31	16	16	15173						
16	7	9	3	1	2	68	63	63	5174						
61	26	35	65	40	25	520	368	368	152175						
40	14	26	80	37	43	753	492	492	261176						
60	8	52	33	11	22	552	342	342	210177						
577	65	512	232	43	189	2 266	713	713	1 553178						
16	6	10	1	1	-	57	48	48	9179						
66	66	-	11	10	1	151	141	141	10180						
3	2	1	2	1	1	17	11	11	6181						
18	6	12	22	15	7	395	211	211	184182						
12	6	6	12	7	5	159	86	86	73183						
192	22	170	64	14	50	576	121	121	455185						
2 899	176	2 723	488	96	392	1 123	481	481	642186						
848	432	416	901	330	571	38 485	18 211	20 274187	20 274187						
-	-	-	63	15	48	889	461	461	428188						
202	129	73	256	221	35	2 771	2 443	328189	328189						
24	4	20	15	2	13	127	65	65	62190						
74	10	64	29	11	18	275	136	136	139191						
50	4	46	10	1	9	123	56	56	67192						
70	8	62	29	8	21	285	155	155	130193						
11	1	10	6	2	4	49	3	3	46197						
39	5	34	19	6	13	100	60	60	40198						
18	5	13	11	6	5	128	66	66	62199						
5 978	1 247	4 731	2 599	1 020	1 579	52 344	26 385	25 959	I-VI						
8	3	5	6	4	2	11	6	5101							
-	-	-	1	-	1	1	1	-102							
-	-	-	-	-	-	-	-	-103							
2	1	1	-	-	-	4	1	3104							
8	3	5	4	1	3	6	4	2105							
-	-	-	2	2	-	3	3	-106							

NOCH: 9. DEUTSCHE ERWERBSTÄTIGE UND ERWERBSTÄTIGE INSGESAMT IM ALTER VON 15 BIS UNTER 65 JAHREN MIT HÖCHSTEM ABSCHLUSS AN

HESSEN		ERWERBSTÄTIGE MIT HÖCHSTEM ABSCHLUSS AN EINER BERUFSBILDENDEN SCHULE ODER HOCHSCHULE			DAVON			
SCHL. NR.	HAUPTFACHRICHTUNGSGRUPPE -- BERUFSGRUPPE				BERUFSFACHSCHULE			
		INSGESAMT	MÄNNLICH	WEIBLICH	INSGESAMT	MÄNNLICH	WEIBLICH	
								1
								NOCH: D E U T
8 SPRACH- UND KULTURWISSENSCHAFTEN. KUNST								
07	BERGLEUTE	2	1	1	-	-	-	
08	MINERAL-, ERDOEL-, ERDGASGEWINNER	1	-	1	-	-	-	
10	STEINBEARBEITER	30	29	1	4	3	1	
11	BAUSTOFFHERSTELLER	1	1	-	-	-	-	
12	KERAMIKER	11	3	8	-	-	-	
13	GLASMACHER	3	1	2	-	-	-	
14	CHEMIEARBEITER	27	17	10	8	5	3	
15	KUNSTSTOFFVERARBEITER	2	2	-	1	1	-	
16	PAPIERHERSTELLER, -VERARBEITER	13	6	7	3	1	2	
17	DRUCKER	88	52	36	21	12	9	
18	HOLZAUFBEREITER, HOLZWARENFERTIGER UND VERWANDTE BERUFE	9	7	2	3	3	-	
19	METALLERZEUGER, WALZER	1	1	-	-	-	-	
20	FORMER, FORMGIESSER	2	1	1	-	-	-	
22	METALLVERFORMER (SPANEND)	8	8	-	2	2	-	
23	METALLOBERFLÄCHENBEARBEITER, -VERGÜETER, -BESCHICHTER	2	2	-	-	-	-	
24	METALLVERBINDER	9	5	4	4	2	2	
25	SCHMIEDE	2	2	-	-	-	-	
26	FEINBLECHNER, INSTALLATEURE	22	19	3	6	6	-	
27	SCHLOSSER	46	42	4	10	9	1	
28	MECHANIKER	44	37	7	13	9	4	
29	WERKZEUGMACHER	6	5	1	2	2	-	
30	METALLFEINBAUER UND ZUGEORDNETE BERUFE	48	28	20	10	7	3	
31	ELEKTRIKER	52	44	8	16	13	3	
32	MONTIERER UND METALLBERUFE, A.N.G.	19	9	10	3	1	2	
34	TEXTILHERSTELLER	2	1	1	-	-	-	
35	TEXTILVERARBEITER	80	8	72	17	2	15	
36	TEXTILVEREDLER	1	1	-	-	-	-	
37	LEDERHERSTELLER, LEDER- UND FELL-VERARBEITER	14	9	5	7	4	3	
39	BACK-, KONDITIONARENHERSTELLER	14	13	1	6	6	-	
40	FLEISCH- FISCHVERARBEITER	12	12	-	2	2	-	
41	SPEISENBEREITER	36	7	29	11	-	11	
42	GETRÄNKE-, GENUSSMITTELHERSTELLER	1	1	-	-	-	-	
43	ÜBRIGE ERNÄHRUNGSBERUFE	3	3	-	-	-	-	
44	MAURER, BETONBAUER	20	19	1	3	3	-	
45	ZIMMERER, DACHDECKER, GERÜSTBAUER	8	8	-	3	3	-	
46	STRASSEN-, TIEFBAUER	5	5	-	2	2	-	
47	BAUHILFSARBEITER	4	4	-	2	2	-	
48	BAUUSSTÄTTER	8	8	-	2	2	-	
49	RAUMUSSTÄTTER, POLSTERER	25	23	2	12	11	1	
50	TISCHLER, MODELLBAUER	38	32	6	12	11	1	
51	MALER, LACKIERER UND VERWANDTE BERUFE	57	53	4	21	20	1	
52	WARENPRÜFER, VERSANDFERTIGMACHER	39	25	14	10	4	6	
53	HILFSARBEITER OHNE NÄHERE TÄTIGKEITSANGABE	82	45	37	27	15	12	
54	MASCHINISTEN UND ZUGEHÖRIGE BERUFE	23	22	1	8	7	1	
60	INGENIEURE	182	162	20	8	8	-	
62	TECHNIKER	229	138	91	19	9	10	
63	TECHNISCHE SONDERFACHKRÄFTE	71	27	44	18	3	15	
68	WARENKAUFLEUTE	1 266	497	769	260	77	183	
69	BANK-, VERSICHERUNGSKAUFLEUTE	400	155	245	87	15	72	
70	ANDERE DIENSTLEISTUNGSKAUFLEUTE UND ZUGEHÖRIGE BERUFE	952	452	500	101	23	78	
71	BERUFE DES LANDVERKEHRS	106	88	18	25	25	-	
72	BERUFE DES WASSER- UND LUFTVERKEHRS	38	14	24	9	4	5	
73	BERUFE DES NACHRICHTENVERKEHRS	68	18	50	18	3	15	
74	LAGERVERWALTER, LAGER-, TRANSPORT-ARBEITER	58	45	13	24	20	4	
75	UNTERNEHMER, ORGANISATOREN, WIRTSCHAFTSPRÜFER	870	491	379	86	35	51	
76	ABGEORDNETE, ADMINISTRATIV ENTSCHEIDENDE BERUFSTÄTIGE	367	235	132	8	1	7	
77	RECHNUNGSKAUFLEUTE, DATENVERARBEITUNGSFACHLEUTE	401	178	223	54	13	41	
78	BUEROFACH-, BUEROHILFSKRÄFTE	6 283	717	5 566	1 812	96	1 716	
79	DIENT-, WACHBERUFE	82	56	26	18	12	6	
80	SICHERHEITSWAHRER	127	120	7	25	22	3	
81	RECHTSWAHRER, -BERATER	19	15	4	1	1	-	
82	PUBLIZISTEN, DOLMETSCHER, BIBLIOTHEKARE	3 304	1 205	2 099	303	88	215	
83	KÜNSTLER UND ZUGEORDNETE BERUFE	2 637	1 672	965	208	121	87	
85	ÜBRIGE GESUNDHEITSDIENSTBERUFE	521	106	415	74	4	70	
86	SOZIALPFLIEGERISCHE BERUFE	319	100	219	15	3	12	
87	LEHRER	6 325	3 135	3 190	51	13	38	
88	GEISTES- UND NATURWISSENSCHAFTLICHE BERUFE, A.N.G.	1 618	818	800	-	-	-	
89	SEELSORGER	15	8	7	2	1	1	
90	KOERPERPFLIEGER	169	69	100	19	1	18	
91	GAESTEBETREUER	653	156	497	142	15	127	
92	HAUSWIRTSCHAFTLICHE BERUFE	133	43	90	18	1	17	
93	REINIGUNGSBERUFE	429	213	216	37	13	24	
97	MITHELFFENDE FAMILIENANGEHÖRIGE AUSSERHALB DER LANDWIRTSCHAFT, A.N.G.	40	3	37	5	-	5	
98	ARBEITSKRÄFTE MIT NOCH NICHT BESTIMMTEM BERUF	109	54	55	14	5	9	
99	ARBEITSKRÄFTE OHNE NÄHERE TÄTIGKEITSANGABE	161	92	69	14	9	5	
I-VI	ZUSAMMEN	28 948	11 743	17 205	3 746	822	2 924	

BERUFSBILDENDEN SCHULEN ODER HOCHSCHULEN NACH HAUPTFACHRICHTUNGSGRUPPEN, BERUFSGRUPPEN UND ART DES ABSCHLUSSES

														HESSEN
(SP. 1 BIS 3)														
FACHSCHULE				FACHHOCHSCHULE				HOCHSCHULE						SCHL.
INSGESAMT	MAENNLICH	WEIBLICH		INSGESAMT	MAENNLICH	WEIBLICH		INSGESAMT	MAENNLICH	WEIBLICH				NR.
7	8	9		10	11	12		13	14	15				
S C H E														8
-	-	-	-	-	-	-	-	2	1	-	-	-	-	1107
-	-	-	-	1	-	1	-	-	-	-	-	-	-	1108
17	17	-	-	5	5	-	-	4	4	-	-	-	-	1110
-	-	-	-	-	-	-	-	1	1	-	-	-	-	1111
2	-	-	2	4	2	2	-	5	1	-	-	-	-	1112
3	1	-	2	-	-	-	-	-	-	-	-	-	-	1113
3	1	-	2	5	4	1	-	11	7	-	-	-	-	1114
1	1	-	-	-	-	-	-	-	-	-	-	-	-	1115
5	2	-	3	2	2	-	-	3	1	-	-	-	-	1116
23	15	-	8	9	7	-	-	35	18	-	-	-	-	1117
5	4	-	1	-	-	-	-	1	-	-	-	-	-	1118
-	-	-	-	-	-	-	-	1	1	-	-	-	-	1119
1	-	-	1	-	-	-	-	1	1	-	-	-	-	1120
2	2	-	-	-	-	-	-	4	4	-	-	-	-	1122
-	-	-	-	-	-	-	-	2	2	-	-	-	-	1123
1	-	-	1	2	2	-	-	2	1	-	-	-	-	1124
-	-	-	-	-	-	-	-	2	2	-	-	-	-	1125
8	7	-	1	3	2	1	-	5	4	-	-	-	-	1126
11	10	-	1	6	6	-	-	19	17	-	-	-	-	1127
12	11	-	1	5	4	1	-	14	13	-	-	-	-	1128
-	-	-	-	1	1	-	-	3	2	-	-	-	-	1129
14	7	-	7	9	2	7	-	15	12	-	-	-	-	1130
19	15	-	4	4	4	-	-	13	12	-	-	-	-	1131
4	1	-	3	3	2	1	-	9	5	-	-	-	-	1132
2	1	-	1	-	-	-	-	-	-	-	-	-	-	1134
43	3	-	40	13	2	11	-	7	1	-	-	-	-	1135
-	-	-	-	1	1	-	-	-	-	-	-	-	-	1136
4	4	-	-	3	1	2	-	-	-	-	-	-	-	1137
4	3	-	1	-	-	-	-	4	4	-	-	-	-	1139
6	6	-	-	1	1	-	-	3	3	-	-	-	-	1140
7	1	-	6	5	2	3	-	13	4	-	-	-	-	1141
-	-	-	-	-	-	-	-	1	1	-	-	-	-	1142
1	1	-	-	-	-	-	-	2	2	-	-	-	-	1143
3	3	-	-	1	1	-	-	13	12	-	-	-	-	1144
3	3	-	-	-	-	-	-	2	2	-	-	-	-	1145
-	-	-	-	-	-	-	-	3	3	-	-	-	-	1146
1	1	-	-	-	-	-	-	1	1	-	-	-	-	1147
1	1	-	-	-	-	-	-	5	5	-	-	-	-	1148
8	8	-	-	1	1	-	-	4	3	-	-	-	-	1149
14	10	-	4	3	3	-	-	9	8	-	-	-	-	1150
10	10	-	-	15	13	2	-	11	10	-	-	-	-	1151
7	6	-	1	3	1	2	-	19	14	-	-	-	-	1152
14	4	-	10	10	4	6	-	31	22	-	-	-	-	1153
7	7	-	-	-	-	-	-	8	8	-	-	-	-	1154
13	9	-	4	78	71	7	-	83	74	-	-	-	-	1160
63	27	-	36	71	44	27	-	76	58	-	-	-	-	1162
17	7	-	10	19	8	11	-	17	9	-	-	-	-	1163
374	124	-	250	190	80	110	-	442	216	-	-	-	-	1168
99	20	-	79	48	24	24	-	166	96	-	-	-	-	1169
182	54	-	128	342	199	143	-	327	176	-	-	-	-	1170
26	20	-	6	12	5	7	-	43	38	-	-	-	-	1171
17	6	-	11	7	3	4	-	5	1	-	-	-	-	1172
19	2	-	17	5	2	3	-	26	11	-	-	-	-	1173
14	9	-	5	1	-	1	-	19	16	-	-	-	-	1174
176	59	-	117	168	91	77	-	440	306	-	-	-	-	1175
32	16	-	16	28	15	13	-	299	203	-	-	-	-	1176
85	24	-	61	57	28	29	-	205	113	-	-	-	-	1177
2 260	127	-	2 133	670	102	568	-	1 541	392	-	-	-	-	1 149 178
16	10	-	6	12	9	3	-	36	25	-	-	-	-	1179
44	42	-	2	15	14	1	-	43	42	-	-	-	-	1180
1	1	-	-	4	3	1	-	13	10	-	-	-	-	1181
437	102	-	335	873	188	685	-	1 691	827	-	-	-	-	864 182
442	271	-	171	871	518	353	-	1 116	762	-	-	-	-	354 183
97	5	-	92	63	10	53	-	287	87	-	-	-	-	200 185
50	2	-	48	33	6	27	-	221	89	-	-	-	-	132 186
150	58	-	92	208	81	127	-	5 916	2 983	-	-	-	-	2 933 187
-	-	-	-	37	22	15	-	1 581	796	-	-	-	-	785 188
2	-	-	2	4	4	-	-	7	3	-	-	-	-	4 189
27	4	-	23	18	11	7	-	105	53	-	-	-	-	52 190
190	23	-	167	93	16	77	-	228	102	-	-	-	-	126 191
10	1	-	9	16	4	12	-	89	37	-	-	-	-	52 192
59	20	-	39	57	30	27	-	276	150	-	-	-	-	126 193
10	1	-	9	5	-	5	-	20	2	-	-	-	-	18 197
14	4	-	10	10	6	4	-	71	39	-	-	-	-	32 198
32	9	-	23	34	21	13	-	81	53	-	-	-	-	28 199
5 242	1 230	-	4 012	4 177	1 695	2 482	-	15 783	7 996	-	-	-	-	7 787 I-VI

NOCH: 9. DEUTSCHE ERWERBSTÄTIGE UND ERWERBSTÄTIGE INSGESAMT IM ALTER VON 15 BIS UNTER 65 JAHREN MIT HOECHSTEM ABSCHLUSS AN

HESSEN		ERWERBSTÄTIGE MIT HOECHSTEM ABSCHLUSS AN EINER BERUFSBILDENDEN SCHULE ODER HOCHSCHULE			DAVON		
SCHL. NR.	HAUPTFACHRICHTUNGSGRUPPE BERUFSGRUPPE	BERUFSFACHSCHULE					
		INSGESAMT	MAENNlich	WEIBlich	INSGESAMT	MAENNlich	WEIBlich
		1	2	3	4	5	6
NOCH: D E U T							
9	ALLGEMEINE AUS- UND FORTBILDUNG						
01	LANDWIRTE	5	4	1	1	1	-
03	VERWALTER, BERATER IN DER LANDWIRTSCHAFT UND TIERZUCHT	1	1	-	-	-	-
04	LANDWIRTSCHAFTLICHE ARBEITSKRAEFTE, TIERPFLEGER	1	-	1	-	-	-
05	GARTENBAUER	8	5	3	6	5	1
06	FORST-, JAGDBERUFE	2	2	-	1	1	-
10	STEINBEARBEITER	1	1	-	-	-	-
14	CHEMIEARBEITER	7	4	3	3	1	2
16	PAPIERHERSTELLER, -VERARBEITER	2	2	-	-	-	-
17	DRUCKER	4	3	1	2	1	1
18	HOLZAUFBEREITER, HOLZWARENFERTIGER UND VERWANDTE BERUFE	1	1	-	1	1	-
20	FORMER, FORMGIESSER	2	2	-	-	-	-
21	METALLVERFORMER (SPANLOS)	2	2	-	2	2	-
22	METALLVERFORMER (SPANEND)	3	3	-	1	1	-
23	METALLOBERFLAECHENBEARBEITER, -VERGUETER, -BESCHICHTER	1	1	-	-	-	-
25	SCHMIEDE	1	1	-	-	-	-
26	FEINBLECHNER, INSTALLATEURE	9	9	-	4	4	-
27	SCHLOSSER	14	14	-	9	9	-
28	MECHANIKER	21	21	-	9	9	-
29	WERKZEUGMACHER	5	5	-	2	2	-
30	METALLFEINBAUER UND ZUGEORDNETE BERUFE	5	2	3	1	1	-
31	ELEKTRIKER	24	24	-	10	10	-
32	MONTIERER UND METALLBERUFE, A.N.G.	4	1	3	3	1	2
35	TEXTILVERARBEITER	4	1	3	3	1	2
37	LEDERHERSTELLER, LEDER- UND FELL-VERARBEITER	4	4	-	3	3	-
39	BACK-, KONDITIONARENHERSTELLER	9	7	2	5	3	2
40	FLEISCH-, FISCHVERARBEITER	10	10	-	3	3	-
41	SPEISENBEREITER	12	3	9	7	2	5
44	MAURER, BETONBAUER	4	4	-	2	2	-
45	ZIMMERER, DACHDECKER, GERUESTBAUER	5	5	-	2	2	-
48	BAUHAUSSTATTER	6	6	-	1	1	-
49	RAUMHAUSSTATTER, POLSTERER	1	1	-	-	-	-
50	TISCHLER, MODELLBAUER	10	10	-	4	4	-
51	MALER, LACKIERER UND VERWANDTE BERUFE	12	12	-	7	7	-
52	WARENPRUEFER, VERSANDFERTIGMACHER	3	-	3	2	-	2
53	HILFSARBEITER OHNE NAEHERE TAEIGKEITSANGABE	24	15	9	14	9	5
54	MASCHINISTEN UND ZUGEOERIGE BERUFE	3	3	-	2	2	-
60	INGENIEURE	12	11	1	2	2	-
62	TECHNIKER	40	39	1	12	12	-
63	TECHNISCHE SONDERFACHKRAEFTE	10	5	5	6	4	2
68	WARENKAUFLEUTE	58	27	31	27	9	18
69	BANK-, VERSICHERUNGSKAUFLEUTE	34	18	16	16	7	9
70	ANDERE DIENSTLEISTUNGSKAUFLEUTE UND ZUGEOERIGE BERUFE	6	2	4	1	-	1
71	BERUFE DES LANDVERKEHRS	15	14	1	7	7	-
72	BERUFE DES WASSER- UND LUFTVERKEHRS	5	4	1	1	1	-
73	BERUFE DES NACHRICHTENVERKEHRS	2	2	-	1	1	-
74	LAGERVERWALTER, LAGER-, TRANSPORTARBEITER	11	10	1	6	5	1
75	UNTERNEHMER, ORGANISATOREN, WIRTSCHAFTSPRUEFER	43	31	12	10	7	3
76	ABGEORDNETE, ADMINISTRATIV ENTSCHEIDENDE BERUFSTAETIGE	10	10	-	1	1	-
77	RECHNUNGSKAUFLEUTE, DATENVERARBEITUNGSGFACHLEUTE	29	12	17	9	3	6
78	BUEROFACH-, BUEROHILFSKRAEFTE	217	67	150	89	16	73
79	DIENST-, WACHBERUFE	7	6	1	5	4	1
80	SICHERHEITSWAHRER	40	40	-	11	11	-
82	PUBLIZISTEN, DOLMETSCHER, BIBLIOTHEKARE	4	2	2	-	-	-
83	KUENSTLER UND ZUGEORDNETE BERUFE	6	2	4	1	1	-
85	UEBRIGE GESUNDHEITSDIENSTBERUFE	58	9	49	22	4	18
86	SOZIALPFLEGERISCHE BERUFE	18	1	17	9	-	9
87	LEHRER	21	10	11	-	-	-
88	GEISTES- UND NATURWISSENSCHAFTLICHE BERUFE, A.N.G.	5	4	1	-	-	-
90	KOERPERPFLEGER	11	3	8	3	1	2
91	GAESTEBETREUER	13	6	7	6	3	3
92	HAUSWIRTSCHAFTLICHE BERUFE	3	-	3	1	-	1
93	REINIGUNGSBERUFE	15	8	7	9	4	5
97	MITHELLENDE FAMILIENANGEHOERIGE AUSSERHALB DER LANDWIRTSCHAFT, A.N.G.	1	-	1	-	-	-
98	ARBEITSKRAEFTE MIT NOCH NICHT BESTIMMTEM BERUF	10	5	5	3	2	1
99	ARBEITSKRAEFTE OHNE NAEHERE TAEIGKEITSANGABE	13	12	1	3	2	1
I-VI	ZUSAMMEN	947	549	398	371	195	176
ZUSAMMEN							
01	LANDWIRTE	9 365	8 035	1 330	3 212	2 666	546
02	TIERZUECHTER, FISCHEREIBERUFE	83	56	27	32	24	8
03	VERWALTER, BERATER IN DER LANDWIRTSCHAFT UND TIERZUCHT	948	792	156	64	48	16
04	LANDWIRTSCHAFTLICHE ARBEITSKRAEFTE, TIERPFLEGER	1 379	237	1 142	609	102	507

BERUFSBILDENDEN SCHULEN ODER HOCHSCHULEN NACH HAUPTFACHRICHTUNGSGRUPPEN, BERUFSGRUPPEN UND ART DES ABSCHLUSSES

HESSEN

(SP. 1 BIS 3)

FACHSCHULE			FACHHOCHSCHULE			HOCHSCHULE			SCHL. NR.
INSGESAMT	MAENNlich	WEIBlich	INSGESAMT	MAENNlich	WEIBlich	INSGESAMT	MAENNlich	WEIBlich	
7	8	9	10	11	12	13	14	15	

S C H E

									9
4	3	1	-	-	-	-	-	-	-101
1	1	-	-	-	-	-	-	-	-103
1	-	1	-	-	-	-	-	-	-104
1	-	1	1	-	1	-	-	-	-105
-	-	-	-	1	1	1	1	-	-106
4	3	1	1	-	-	-	-	-	-110
1	1	-	1	1	1	-	-	-	-114
2	2	-	-	-	-	-	-	-	-116
-	-	-	-	-	-	-	-	-	-117
1	1	-	1	1	1	-	-	-	-118
-	-	-	-	-	-	-	-	-	-120
2	2	-	-	-	-	-	-	-	-121
1	1	-	-	-	-	-	-	-	-122
1	1	-	-	-	-	-	-	-	-123
1	1	-	-	-	-	-	-	-	-125
5	5	-	-	-	-	-	-	-	-126
4	4	-	1	1	-	-	-	-	-127
9	9	-	3	3	-	-	-	-	-128
2	2	-	1	1	-	-	-	-	-129
1	1	-	3	-	3	-	-	-	-130
11	11	-	1	1	-	2	2	-	-131
-	-	-	-	-	-	1	-	-	-132
1	-	1	-	-	-	-	-	-	-135
1	1	-	-	-	-	-	-	-	-137
3	3	-	1	1	-	-	-	-	-139
6	6	-	1	1	1	-	-	-	-140
3	1	2	1	-	1	1	-	-	-141
2	2	-	-	-	-	-	-	-	-144
3	3	-	-	-	-	-	-	-	-145
4	4	-	-	-	-	1	1	-	-148
1	1	-	-	-	-	-	-	-	-149
5	5	-	1	1	-	-	-	-	-150
5	5	-	-	-	-	-	-	-	-151
-	-	-	-	-	-	1	1	-	-152
6	3	3	3	2	1	1	1	1	-153
1	1	-	-	-	-	-	-	-	-154
4	3	1	6	6	-	-	-	-	-160
25	24	1	3	3	-	-	-	-	-162
3	1	2	1	-	1	-	-	-	-163
23	15	8	3	2	1	5	1	1	4168
11	6	5	3	3	-	4	2	-	2169
3	1	2	1	-	1	1	1	-	-170
7	6	1	1	1	-	-	-	-	-171
2	2	-	2	1	1	-	-	-	-172
1	1	-	-	-	-	-	-	-	-173
5	5	-	-	-	-	-	-	-	-174
20	16	4	9	7	2	4	1	-	3175
2	2	-	5	5	-	2	2	-	-176
13	8	5	6	1	5	1	-	-	1177
82	35	47	30	7	23	16	9	-	7178
1	1	-	1	1	-	-	-	-	-179
18	18	-	8	8	-	3	3	-	-180
2	1	1	1	1	-	1	-	-	1182
4	-	4	1	1	-	-	-	-	-183
21	4	17	9	-	9	6	1	-	5185
8	1	7	1	-	1	-	-	-	-186
3	3	-	2	1	1	16	6	-	10187
-	-	-	-	-	-	5	4	-	1188
5	2	3	3	-	3	-	-	-	-190
3	-	3	1	1	-	3	2	-	1191
2	-	2	-	-	-	-	-	-	-192
4	4	-	-	-	-	2	-	-	2193
1	-	1	-	-	-	-	-	-	-197
3	2	1	4	1	3	-	-	-	-198
7	7	-	1	1	-	2	2	-	-199
375	250	125	122	65	57	79	39	40	I-VI
5 304	4 609	695	552	511	41	297	249	48	101
27	16	11	11	7	4	13	9	4	102
276	210	66	352	318	34	256	216	40	103
696	107	589	33	16	17	41	12	29	104

NOCH: 9. DEUTSCHE ERWERBSTÄTIGE UND ERWERBSTÄTIGE INSGESAMT IM ALTER VON 15 BIS UNTER 65 JAHREN MIT HOECHSTEM ABSCHLUSS AN

SCHL. NR.	HAUPTFACHRICHTUNGSGRUPPE BERUFSGRUPPE	ERWERBSTÄTIGE MIT HOECHSTEM ABSCHLUSS AN EINER BERUFSBILDENDEN SCHULE ODER HOCHSCHULE			DAVON BERUFSFACHSCHULE		
		INSGESAMT	MAENNlich	WEIBlich	INSGESAMT	MAENNlich	WEIBlich
		1	2	3	4	5	6
ZUSAMMEN							
05	GARTENBAUER	2 997	2 152	845	1 083	681	402
06	FORST-, JAGDBERUFE	1 916	1 864	52	420	392	28
07	BERGLEUTE	82	76	6	38	38	-
08	MINERAL-, ERDOEL-, ERDGASGEWINNER	24	23	1	11	11	-
09	MINERALAUFBEREITER	6	5	1	3	2	1
10	STEINBEARBEITER	400	378	22	135	122	13
11	BAUSTOFFHERSTELLER	32	30	2	15	15	-
12	KERAMIKER	84	48	36	21	14	7
13	GLASMACHER	175	131	44	84	54	30
14	CHEMIEARBEITER	2 152	1 680	472	1 177	861	316
15	KUNSTSTOFFVERARBEITER	202	155	47	117	85	32
16	PAPIERHERSTELLER, -VERARBEITER	326	218	108	189	120	69
17	DRUCKER	1 668	1 303	365	815	628	187
18	HOLZAUFBEREITER, HOLZWARENFERTIGER UND VERWANDTE BERUFE	177	153	24	83	66	17
19	METALLERZEUGER, WALZER	113	112	1	61	61	-
20	FORMER, FORMGIESSER	142	137	5	77	74	3
21	METALLVERFORMER (SPANLOS)	117	86	31	77	50	27
22	METALLVERFORMER (SPANEND)	1 361	1 328	33	730	712	18
23	METALLOBERFLAECHENBEARBEITER, -VERGUETER, -BESCHICHTER	171	161	10	84	76	8
24	METALLVERBINDER	384	320	64	216	172	44
25	SCHMIEDE	186	183	3	72	71	1
26	FEINBLECHNER, INSTALLATEURE	2 570	2 531	39	1 119	1 093	26
27	SCHLOSSER	6 427	6 290	137	3 188	3 099	89
28	MECHANIKER	6 694	6 542	152	2 891	2 807	84
29	WERKZEUGMACHER	1 537	1 509	28	825	810	15
30	METALLFEINBAUER UND ZUGEORDNETE BERUFE	1 933	1 342	591	684	426	258
31	ELEKTRIKER	11 701	11 399	302	5 309	5 131	178
32	MONTIERER UND METALLBERUFE, A.N.G.	939	491	448	573	252	321
33	SPINNBERUFE	15	10	5	7	5	2
34	TEXTILHERSTELLER	132	80	52	62	32	30
35	TEXTILVERARBEITER	1 178	141	1 037	653	50	603
36	TEXTILVEREDLER	43	36	7	18	14	4
37	LEDERHERSTELLER, LEDER- UND FELL- VERARBEITER	740	516	224	373	229	144
39	BACK-, KONDITIONWARENHERSTELLER	1 873	1 687	186	919	794	125
40	FLEISCH-, FISCHVERARBEITER	2 010	1 966	44	859	831	28
41	SPEISENBEREITER	2 586	1 175	1 411	1 631	672	959
42	GETRAENKE-, GENUSSMITTELHERSTELLER	177	173	4	57	53	4
43	UEBRIGE ERNAERHUNGSBERUFE	203	191	12	77	69	8
44	MAURER, BETONBAUER	2 454	2 435	19	991	983	8
45	ZIMMERER, DACHDECKER, GERUESTBAUER	1 471	1 455	16	596	589	7
46	STRASSEN-, TIEFBAUER	494	489	5	236	235	1
47	BAUHLFSARBEITER	282	274	8	157	151	6
48	BAUHAUSSTATTER	836	816	20	362	351	11
49	RAUMHAUSSTATTER, POLSTERER	593	540	53	258	232	26
50	TISCHLER, MODELLBAUER	3 201	3 095	106	1 530	1 471	59
51	MALER, LACKIERER UND VERWANDTE BERUFE	2 705	2 609	96	1 136	1 081	55
52	WARENPRUEFER, VERSANDFERTIGMACHER	3 000	2 108	892	1 203	666	537
53	HILFSARBEITER OHNE NAEHERE TAETIG- KEITSANGABE	4 825	2 526	2 299	3 032	1 420	1 612
54	MASCHINISTEN UND ZUGEOERIGE BERUFE	1 857	1 796	61	935	901	34
60	INGENIEURE	47 721	46 018	1 703	739	700	39
61	CHEMIKER, PHYSIKER, MATHEMATIKER	6 658	5 998	660	-	-	-
62	TECHNIKER	30 387	28 042	2 345	5 233	4 662	571
63	TECHNISCHE SONDERFACHKRAEFTE	4 816	2 571	2 245	2 106	980	1 126
68	WARENKAUFLEUTE	31 444	16 787	14 657	13 819	5 665	8 154
69	BANK-, VERSICHERUNGSKAUFLEUTE	16 740	10 779	5 961	6 728	3 463	3 265
70	ANDERE DIENSTLEISTUNGSKAUFLEUTE UND ZUGEOERIGE BERUFE	6 518	4 035	2 283	1 808	1 026	782
71	BERUFE DES LANDVERKEHRS	5 476	5 199	277	2 802	2 649	153
72	BERUFE DES WASSER- UND LUFTVERKEHRS	1 759	1 642	117	278	247	31
73	BERUFE DES NACHRICHTENVERKEHRS	2 396	1 178	1 218	1 343	580	763
74	LAGERVERWALTER, LAGER-, TRANSPORT- ARBEITER	2 994	2 520	474	1 635	1 342	293
75	UNTERNEHMER, ORGANISATOREN, WIRTSCHAFTSPRUEFER	33 868	28 609	5 259	5 315	3 410	1 905
76	ABGEORDNETE, ADMINISTRATIV ENTSCHEI- DENE BERUFSSTAETIGE	14 081	11 291	2 790	1 290	985	305
77	RECHNUNGSKAUFLEUTE, DATENVERARBEI- TUNGSFACHLEUTE	18 834	12 076	6 758	5 603	2 455	3 148
78	BUEROFACH-, BUEROHILFSKRAEFTE	97 049	36 458	60 591	44 518	11 178	33 340
79	DIENT-, WACHBERUFE	2 085	1 735	350	941	752	189
80	SICHERHEITSWAHRER	13 405	13 091	314	4 149	4 089	60
81	RECHTSWAHRER, -BERATER	11 282	8 825	2 457	149	137	12
82	PUBLIZISTEN, DOLMETSCHER, BIBLIOTHEKARE	5 752	2 587	3 165	561	174	387
83	KUENSTLER UND ZUGEORDNETE BERUFE	5 602	3 557	2 045	831	503	328
84	AERZTE, APOTHEKER	21 952	14 332	7 620	-	-	-
85	UEBRIGE GESUNDHEITSDIENSTBERUFE	35 230	5 273	29 957	15 450	1 615	13 835
86	SOZIALPFLIEGERISCHE BERUFE	20 555	3 784	16 771	3 803	265	3 538
87	LEHRER	58 874	30 857	28 017	652	280	372
88	GEISTES- UND NATURWISSENSCHAFTLICHE BERUFE, A.N.G.	8 708	5 898	2 810	-	-	-
89	SEELSORGER	3 509	2 936	573	98	49	49
90	KOERPERPFLIEGER	6 730	2 528	4 202	2 585	681	1 904
91	GAESTEBETREUER	8 815	4 534	4 281	3 350	1 275	2 075
92	HAUSWIRTSCHAFTLICHE BERUFE	4 365	997	3 368	1 709	149	1 560
93	REINIGUNGSBERUFE	9 151	5 624	3 527	3 100	1 273	1 827

NOCH: D E U T

BERUFSBILDENDEN SCHULEN ODER HOCHSCHULEN NACH HAUPTFACHRICHTUNGSGRUPPEN, BERUFSGRUPPEN UND ART DES ABSCHLUSSES

HESSEN

(SP. 1 BIS 3)

FACHSCHULE			FACHHOCHSCHULE			HOCHSCHULE			SCHL.
INSGESAMT	MAENNLICH	WEIBLICH	INSGESAMT	MAENNLICH	WEIBLICH	INSGESAMT	MAENNLICH	WEIBLICH	NR.
7	8	9	10	11	12	13	14	15	

S C H E

1 171	913	258	514	396	118	229	162	67!05
484	476	8	730	725	5	282	271	11!06
14	14	-	11	10	1	19	14	5!07
3	3	-	5	4	1	5	5	-!08
3	3	-	-	-	-	-	-	-!09
217	210	7	32	30	2	16	16	-!10
13	12	1	1	1	-	3	2	1!11
27	14	13	19	12	7	17	8	9!12
76	63	13	7	7	-	8	7	1!13
651	538	113	128	114	14	196	167	29!14
61	50	11	16	15	1	8	5	3!15
97	69	28	16	14	2	24	15	9!16
540	444	96	135	112	23	178	119	59!17
71	67	4	14	12	2	9	8	1!18
26	26	-	13	12	1	13	13	-!19
46	44	2	7	7	-	12	12	-!20
27	23	4	7	7	-	6	6	-!21
482	472	10	72	72	-	77	72	5!22
56	55	1	16	15	1	15	15	-!23
109	93	16	23	22	1	36	33	3!24
97	95	2	8	8	-	9	9	-!25
1 162	1 155	7	175	171	4	114	112	2!26
2 424	2 394	30	469	465	4	346	332	14!27
3 131	3 077	54	445	440	5	227	218	9!28
554	545	9	99	99	-	59	55	4!29
717	515	202	399	312	87	133	89	44!30
5 105	5 022	83	941	916	25	346	330	16!31
265	166	99	40	31	9	61	42	19!32
6	3	3	1	1	-	1	1	-!33
56	38	18	11	9	2	3	1	2!34
400	69	331	65	12	53	60	10	50!35
13	12	1	10	9	1	2	1	1!36
316	251	65	27	21	6	24	15	9!37
824	773	51	67	63	4	63	57	6!39
1 016	1 001	15	74	74	-	61	60	1!40
746	374	372	98	65	33	111	64	47!41
82	82	-	21	21	-	17	17	-!42
110	107	3	9	9	-	7	6	1!43
1 052	1 047	5	255	255	-	156	150	6!44
677	669	8	131	130	1	67	67	-!45
194	191	3	32	31	1	32	32	-!46
84	82	2	18	18	-	23	23	-!47
372	366	6	56	54	2	46	45	1!48
273	254	19	40	36	4	22	18	4!49
1 360	1 326	34	183	178	5	128	120	8!50
1 257	1 228	29	157	149	8	155	151	4!51
900	666	234	460	409	51	437	367	70!52
1 188	681	507	227	163	64	378	262	116!53
742	721	21	81	79	2	99	95	4!54
2 809	2 749	60	33 076	32 046	1 030	11 097	10 523	574!60
-	-	-	1 457	1 278	179	5 201	4 720	481!61
16 158	15 163	995	7 094	6 586	508	1 902	1 631	271!62
1 735	966	769	601	376	225	374	249	125!63
9 452	5 153	4 299	4 481	3 483	998	3 692	2 486	1 206!68
3 888	2 397	1 491	2 660	2 085	575	3 464	2 834	630!69
1 753	1 143	610	1 544	1 067	477	1 213	799	414!70
1 803	1 733	70	417	394	23	454	423	31!71
461	421	40	880	848	32	140	126	14!72
813	469	344	110	63	47	130	66	64!73
922	793	129	173	151	22	264	234	30!74
6 873	5 530	1 343	9 906	9 042	864	11 774	10 627	1 147!75
1 742	1 447	295	6 690	5 317	1 373	4 359	3 542	817!76
4 642	2 902	1 740	4 046	3 170	876	4 543	3 549	994!77
26 501	9 837	16 664	15 111	9 511	5 600	10 919	5 932	4 987!78
749	637	112	174	158	16	221	188	33!79
5 188	5 096	92	3 014	2 887	127	1 054	1 019	35!80
175	146	29	1 145	778	367	9 813	7 764	2 049!81
762	255	507	1 285	417	868	3 144	1 741	1 403!82
1 213	760	453	1 942	1 203	739	1 616	1 091	525!83
39	29	10	-	-	-	21 913	14 303	7 610!84
16 595	2 915	13 680	1 107	251	856	2 078	492	1 586!85
9 747	941	8 806	4 759	1 587	3 172	2 246	991	1 255!86
1 811	1 005	806	2 044	1 043	1 001	54 367	28 529	25 838!87
-	-	-	1 256	890	366	7 452	5 008	2 444!88
305	166	139	320	271	49	2 786	2 450	336!89
2 727	843	1 884	575	430	145	843	574	269!90
2 560	1 307	1 253	1 319	915	404	1 586	1 037	549!91
1 533	180	1 353	466	252	214	657	416	241!92
2 213	1 408	805	1 670	1 365	305	2 168	1 578	590!93

NOCH: 9. DEUTSCHE ERWERBSTÄTIGE UND ERWERBSTÄTIGE INSGESAMT IM ALTER VON 15 BIS UNTER 65 JAHREN MIT HOECHSTEM ABSCHLUSS AN

HESSEN

SCHL. NR.	HAUPTFACHRICHTUNGSGRUPPE -- BERUFSGRUPPE	ERWERBSTÄTIGE MIT HOECHSTEM ABSCHLUSS AN EINER BERUFSBILDENDEN SCHULE ODER HOCHSCHULE						DAVON BERUFSFACHSCHULE		
		INSGESAMT			MAENNlich			WEIBlich		
		1			2			3		
		4			5			6		

NOCH: D E U T

ZUSAMMEN										
97	MITHELFENDE FAMILIENANGEHÖRIGE AUSSERHALB DER LANDWIRTSCHAFT, A.N.G.	673	95	578	255	30	225			
98	ARBEITSKRÄFTE MIT NOCH NICHT BESTIMMTEM BERUF	2 382	1 378	1 004	910	428	482			
99	ARBEITSKRÄFTE OHNE NÄHERE TÄTIGKEITSANGABE	3 463	2 614	849	1 058	698	360			
I-VI	ZUSAMMEN	630 040	397 733	232 307	171 924	83 332	88 592			

BERUFSBILDENDEN SCHULEN ODER HOCHSCHULEN NACH HAUPTFACHRICHTUNGSGRUPPEN, BERUFSGRUPPEN UND ART DES ABSCHLUSSES

														HESSEN
(SP. 1 BIS 3)														
FACHSCHULE				FACHHOCHSCHULE				HOCHSCHULE				SCHL.		
INSGESAMT	MAENNLICH	WEIBLICH		INSGESAMT	MAENNLICH	WEIBLICH		INSGESAMT	MAENNLICH	WEIBLICH		NR.		
7	8	9		10	11	12		13	14	15				

S C H E

220	28	192		72	20	52		126	17			109	197	
524	278	246		411	301	110		537	371			166	198	
1 023	779	244		694	606	88		688	531			157	199	
162 536	98 917	63 619		117 812	95 458	22 354		177 768	120 026			57 742	I-VI	

NOCH: 9. DEUTSCHE ERWERBSTÄTIGE UND ERWERBSTÄTIGE INSGESAMT IM ALTER VON 15 BIS UNTER 65 JAHREN MIT HÖCHSTEM ABSCHLUSS AN

HESSEN		ERWERBSTÄTIGE MIT HÖCHSTEM ABSCHLUSS AN EINER BERUFSBILDENDEN SCHULE ODER HOCHSCHULE			DAVON		
HAUPTFACHRICHTUNGSGRUPPE					BERUFSFACHSCHULE		
SCHL. NR.	BERUFSGRUPPE	INSGESAMT	MAENNlich	WEIBlich	INSGESAMT	MAENNlich	WEIBlich
		1	2	3	4	5	6
I N S							
0	PFLANZENBAU, TIERWIRTSCHAFT, ERNÄHRUNG, HAUSWIRTSCHAFT						
01	LANDWIRTE	8 448	7 382	1 066	2 819	2 410	409
02	TIERZÜCHTER, FISCHEREIBERUFE	46	36	10	18	14	4
03	VERWALTER, BERATER IN DER LANDWIRTSCHAFT UND TIERZUCHT	890	751	139	48	39	9
04	LANDWIRTSCHAFTLICHE ARBEITSKRÄFTE, TIERPFLEGER	1 055	173	882	423	67	356
05	GARTENBAUER	2 203	1 690	513	698	477	221
06	FORST-, JAGDBERUFE	1 632	1 606	26	289	279	10
07	BERGLEUTE	7	7	-	4	4	-
08	MINERAL-, ERDOEL-, ERDGASGEWINNER	5	5	-	5	5	-
09	MINERALAUFBEREITER	1	1	-	-	-	-
10	STEINBEARBEITER	21	17	4	9	7	2
11	BAUSTOFFHERSTELLER	2	2	-	1	1	-
12	KERAMIKER	8	6	2	4	2	2
13	GLASMACHER	14	6	8	10	4	6
14	CHEMIEARBEITER	327	206	121	200	109	91
15	KUNSTSTOFFVERARBEITER	39	23	16	24	12	12
16	PAPIERHERSTELLER, -VERARBEITER	39	16	23	22	9	13
17	DRUCKER	90	53	37	51	27	24
18	HOLZAUFBEREITER, HOLZWARENFERTIGER UND VERWANDTE BERUFE	39	34	5	17	14	3
19	METALLERZEUGER, WALZER	16	16	-	8	8	-
20	FORMER, FORMGIESSER	22	21	1	15	14	1
21	METALLVERFORMER (SPANLOS)	17	11	6	12	7	5
22	METALLVERFORMER (SPANEND)	109	101	8	64	57	7
23	METALLOBERFLÄCHENBEARBEITER, -VERGÜETER, -BESCHICHTER	14	13	1	6	6	-
24	METALLVERBINDER	57	38	19	38	23	15
25	SCHMIEDE	14	14	-	6	6	-
26	FEINBLECHNER, INSTALLATEURE	94	88	6	55	49	6
27	SCHLOSSER	251	231	20	145	130	15
28	MECHANIKER	244	217	27	148	128	20
29	WERKZEUGMACHER	36	33	3	22	19	3
30	METALLFEINBAUER UND ZUGEORDNETE BERUFE	87	30	57	59	16	43
31	ELEKTRIKER	246	204	42	151	119	32
32	MONTIERER UND METALLBERUFE, A.N.G.	228	83	145	161	47	114
33	SPINNBERUFE	4	3	1	3	2	1
34	TEXTILHERSTELLER	24	10	14	11	4	7
35	TEXTILVERARBEITER	267	8	259	212	6	206
36	TEXTILVEREDLER	9	8	1	2	2	-
37	LEDERHERSTELLER, LEDER- UND FELL-VERARBEITER	52	13	39	40	10	30
39	BACK-, KONDIKTORWARENHERSTELLER	1 368	1 254	114	618	540	78
40	FLEISCH-, FISCHVERARBEITER	1 517	1 496	21	598	586	12
41	SPEISENBEREITER	1 190	459	731	804	307	497
42	GETRÄNKE-, GENUSSMITTELHERSTELLER	132	131	1	31	30	1
43	ÜBRIGE ERNÄHRUNGSBERUFE	166	160	6	55	52	3
44	MAURER, BETONBAUER	141	138	3	84	82	2
45	ZIMMERER, DACHDECKER, GERÜSTBAUER	83	81	2	40	40	-
46	STRASSEN-, TIEFBAUER	65	64	1	31	31	-
47	BAUHILFSARBEITER	89	85	4	45	42	3
48	BAUAUSSTATTER	39	38	1	21	20	1
49	RAUMHAUSSTATTER, POLSTERER	18	14	4	6	4	2
50	TISCHLER, MODELLBAUER	148	124	24	83	68	15
51	MALER, LACKIERER UND VERWANDTE BERUFE	116	104	12	63	55	8
52	WARENPRÜFER, VERSANDFERTIGMACHER	439	204	235	241	88	153
53	HILFSARBEITER OHNE NÄHERE TÄTIGKEITSANGABE	1 312	626	686	872	373	499
54	MASCHINISTEN UND ZUGEHÖRIGE BERUFE	331	314	17	163	151	12
60	INGENIEURE	385	330	55	21	19	2
62	TECHNIKER	642	458	184	194	126	68
63	TECHNISCHE SONDERFACHKRÄFTE	441	133	308	225	50	175
68	WARENKAUFLEUTE	3 243	904	2 339	1 857	311	1 546
69	BANK-, VERSICHERUNGSKAUFLEUTE	547	292	255	252	90	162
70	ANDERE DIENSTLEISTUNGSKAUFLEUTE UND ZUGEHÖRIGE BERUFE	254	124	130	114	41	73
71	BERUFE DES LANDVERKEHRS	895	858	37	466	441	25
72	BERUFE DES WASSER- UND LUFTVERKEHRS	25	24	1	12	12	-
73	BERUFE DES NACHRICHTENVERKEHRS	266	82	184	160	39	121
74	LAGERVERWALTER, LAGER-, TRANSPORT-ARBEITER	573	469	104	316	241	75
75	UNTERNEHMER, ORGANISATOREN, WIRTSCHAFTSPRÜFER	1 147	872	275	295	168	127
76	ABGEORDNETE, ADMINISTRATIV ENTSCHEIDENDE BERUFSTÄTIGE	348	280	68	47	28	19
77	RECHNUNGSKAUFLEUTE, DATENVERARBEITUNGSFACHLEUTE	598	180	418	295	44	251
78	BUEROFACH-, BUEROHILFSKRÄFTE	4 902	1 334	3 568	2 665	420	2 245
79	DIENT-, WACHBERUFE	310	244	66	164	117	47
80	SICHERHEITSWAHRER	466	455	11	218	211	7
81	RECHTSWAHRER, -BERATER	24	22	2	9	8	1
82	PUBLIZISTEN, DOLMETSCHER, BIBLIOTHEKARE	121	46	75	24	2	22
83	KÜNSTLER UND ZUGEORDNETE BERUFE	104	46	58	50	16	34
85	ÜBRIGE GESUNDHEITSDIENSTBERUFE	3 842	171	3 671	2 885	112	2 773
86	SOZIALPFLIEGERISCHE BERUFE	692	46	646	414	8	406
87	LEHRER	964	317	647	59	16	43
88	GEISTES- UND NATURWISSENSCHAFTLICHE BERUFE, A.N.G.	172	113	59	-	-	-
89	SELSORGER	28	9	19	8	4	4
90	KOERPERPFLIEGER	401	107	294	237	42	195

BERUFSBILDENDEN SCHULEN ODER HOCHSCHULEN NACH HAUPTFACHRICHTUNGSGRUPPEN, BERUFSGRUPPEN UND ART DES ABSCHLUSSES

											HESSEN
(SP. 1 BIS 3.)											!
FACHSCHULE			!	FACHHOCHSCHULE			!	HOCHSCHULE			!
INSGESAMT	MAENNlich	WEIBlich	!	INSGESAMT	MAENNlich	WEIBlich	!	INSGESAMT	MAENNlich	WEIBlich	!
7	8	9	!	10	11	12	!	13	14	15	!
G E S A M T											!
											!
											0
											!
4 983	4 374	609		445	419	26		201	179	22	!
19	14	5		4	3	1		5	5	101	!
274	209	65		323	295	28		245	208	102	!
										103	!
598	93	505		17	7	10		17	6	1104	!
										105	!
984	808	176		392	305	87		129	100	29105	!
423	420	3		668	664	4		252	243	9106	!
3	3	-		-	-	-		-	-	107	!
-	-	-		-	-	-		-	-	108	!
1	1	-		-	-	-		-	-	109	!
11	10	1		1	-	1		-	-	110	!
1	1	-		-	-	-		-	-	111	!
4	4	-		-	-	-		-	-	112	!
4	2	2		-	-	-		-	-	113	!
107	80	27		9	7	2		11	10	1114	!
11	8	3		1	1	-		3	2	1115	!
13	6	7		1	-	1		3	1	2116	!
33	23	10		5	3	2		1	-	1117	!
18	17	1		4	3	1		-	-	1118	!
										!	!
7	7	-		-	-	-		1	1	1119	!
6	6	-		-	-	-		1	1	1120	!
5	4	1		-	-	-		-	-	1121	!
42	41	1		2	2	-		1	1	1122	!
5	4	1		1	1	-		2	2	1123	!
										!	!
12	8	4		4	4	-		3	3	1124	!
7	7	-		1	1	-		-	-	1125	!
29	29	-		5	5	-		5	5	1126	!
88	84	4		10	10	-		8	7	1127	!
80	75	5		14	12	2		2	2	1128	!
13	13	-		1	1	-		-	-	1129	!
22	10	12		5	4	1		1	-	1130	!
										!	!
73	66	7		14	12	2		8	7	1131	!
60	33	27		3	1	2		4	2	2132	!
1	1	-		-	-	-		-	-	1133	!
11	5	6		1	1	-		1	-	1134	!
50	2	48		5	-	5		-	-	1135	!
7	6	1		-	-	-		-	-	1136	!
11	2	9		1	1	-		-	-	1137	!
										!	!
698	664	34		29	28	1		23	22	1139	!
847	838	9		49	49	-		23	23	1140	!
346	133	213		23	11	12		17	8	9141	!
72	72	-		16	16	-		13	13	1142	!
106	103	3		4	4	-		1	1	1143	!
50	50	-		3	3	-		4	3	1144	!
37	35	2		5	5	-		1	1	1145	!
32	31	1		-	-	-		2	2	1146	!
37	36	1		3	3	-		4	4	1147	!
16	16	-		1	1	-		1	1	1148	!
10	8	2		1	1	-		1	1	1149	!
57	50	7		4	2	2		4	4	1150	!
40	36	4		6	6	-		7	7	1151	!
165	92	73		19	15	4		14	9	5152	!
379	215	164		35	21	14		26	17	9153	!
										!	!
161	156	5		4	4	-		3	3	1154	!
37	31	6		225	191	34		102	89	13160	!
256	182	74		134	104	30		58	46	12162	!
168	57	111		27	14	13		21	12	9163	!
1 035	343	692		204	149	55		147	101	46168	!
181	103	78		57	50	7		57	49	8169	!
98	58	40		26	14	12		16	11	5170	!
										!	!
365	354	11		37	36	1		27	27	1171	!
11	10	1		2	2	-		-	-	1172	!
99	40	59		5	3	2		2	-	2173	!
229	202	27		18	17	1		10	9	1174	!
										!	!
361	272	89		267	234	33		224	198	26175	!
										!	!
48	38	10		81	71	10		172	143	29176	!
										!	!
174	53	121		71	43	28		58	40	18177	!
										!	!
1 482	402	1 080		467	334	133		288	178	110178	!
128	109	19		13	13	-		5	5	1179	!
192	188	4		47	47	-		9	9	1180	!
6	6	-		4	3	1		5	5	1181	!
23	7	16		28	15	13		46	22	24182	!
										!	!
31	13	18		12	8	4		11	9	2183	!
820	40	780		83	10	73		54	9	45185	!
219	19	200		35	7	28		24	12	12186	!
127	19	108		71	14	57		707	268	439187	!
-	-	-		25	18	7		147	95	52188	!
										!	!
16	2	14		3	3	-		1	-	1189	!
96	27	69		26	14	12		42	24	18190	!

NOCH: 9. DEUTSCHE ERWERBSTÄTIGE UND ERWERBSTÄTIGE INSGESAMT IM ALTER VON 15 BIS UNTER 65 JAHREN MIT HÖCHSTEM ABSCHLUSS AN

SCHL. NR.	HAUPTFACHRICHTUNGSGRUPPE BERUFSGRUPPE	ERWERBSTÄTIGE MIT HÖCHSTEM ABSCHLUSS AN EINER BERUFSBILDENDEN SCHULE ODER HOCHSCHULE			DAVON BERUFSFACHSCHULE		
		INSGESAMT	MÄNNLICH	WEIBLICH	INSGESAMT	MÄNNLICH	WEIBLICH
		1	2	3	4	5	6
HESSEN							
0	PFLANZENBAU, TIERWIRTSCHAFT, ERNÄHRUNG, HAUSWIRTSCHAFT						
91	GAESTEBETREUER	1 283	435	848	748	208	540
92	HAUSWIRTSCHAFTLICHE BERUFE	2 278	60	2 218	1 046	15	1 031
93	REINIGUNGSBERUFE	1 062	302	760	602	109	493
97	MITHELFFENDE FAMILIENANGEHÖRIGE AUS- SERHALB DER LANDWIRTSCHAFT, A.N.G.	105	9	96	52	5	47
98	ARBEITSKRAFTE MIT NOCH NICHT BESTIMMTEM BERUF	186	68	118	128	38	90
99	ARBEITSKRAFTE OHNE NÄHERE TÄTIG- KEITSANGABE	298	191	107	123	70	53
I-VI	ZUSAMMEN	50 413	27 429	22 984	23 241	9 613	13 628
1	BERGBAU, BAUWESEN, INDUSTRIE, HANDWERK						
01	LANDWIRTE	274	243	31	114	99	15
02	TIERZÜCHTER, FISCHEREIBERUFE	10	5	5	1	1	-
03	VERWALTER, BERATER IN DER LANDWIRT- SCHAFT UND TIERZUCHT	9	7	2	5	4	1
04	LANDWIRTSCHAFTLICHE ARBEITSKRAFTE, TIERPFLEGER	74	38	36	33	20	13
05	GARTENBAUER	270	216	54	119	93	26
06	FORST-, JAGDBERUFE	148	142	6	72	68	4
07	BERGLEUTE	44	44	-	22	22	-
08	MINERAL-, ERDOEL-, ERDGASGEWINNER	12	12	-	6	6	-
09	MINERALAUFBEREITER	2	1	1	2	1	1
10	STEINBEARBEITER	303	295	8	101	99	2
11	BAUSTOFFHERSTELLER	24	24	-	13	13	-
12	KERAMIKER	40	29	11	7	7	-
13	GLASMACHER	118	100	18	56	47	9
14	CHEMIEARBEITER	745	698	47	424	394	30
15	KUNSTSTOFFVERARBEITER	103	91	12	51	43	8
16	PAPIERHERSTELLER, -VERARBEITER	190	156	34	110	89	21
17	DRUCKER	1 059	965	94	526	476	50
18	HOLZAUFBEREITER, HOLZWARENFERTIGER UND VERWANDTE BERUFE	83	76	7	46	40	6
19	METALLERZEUGER, WALZER	76	76	-	40	40	-
20	FORMER, FORMGIESSER	88	88	-	51	51	-
21	METALLVERFORMER (SPANLOS)	53	49	4	31	27	4
22	METALLVERFORMER (SPANEND)	1 170	1 153	17	628	621	7
23	METALLÜBERFLÄCHENBEARBEITER, -VERGÜETER, -BESCHICHTER	112	111	1	55	54	1
24	METALLVERBINDER	360	345	15	204	196	8
25	SCHMIEDE	138	137	1	54	54	-
26	FEINBLECHNER, INSTALLATEURE	2 121	2 106	15	938	930	8
27	SCHLOSSER	5 499	5 448	51	2 747	2 717	30
28	MECHANIKER	5 509	5 460	49	2 275	2 249	26
29	WERKZEUGMACHER	1 280	1 266	14	690	684	6
30	METALLFEINBAUER UND ZUGEORDNETE BERUFE	1 060	825	235	294	222	72
31	ELEKTRIKER	10 616	10 501	115	4 752	4 694	58
32	MONTIERER UND METALLBERUFE, A.N.G.	488	401	87	271	214	57
33	SPINNBERUFE	9	7	2	3	3	-
34	TEXTILHERSTELLER	67	55	12	26	19	7
35	TEXTILVERARBEITER	624	141	483	290	64	226
36	TEXTILVEREDLER	27	24	3	13	11	2
37	LEDERHERSTELLER, LEDER- UND FELL- VERARBEITER	542	426	116	250	184	66
39	BACK-, KONDIKTORWARENHERSTELLER	150	135	15	81	70	11
40	FLEISCH-, FISCHVERARBEITER	142	139	3	71	68	3
41	SPEISENBEREITER	317	155	162	185	70	115
42	GETRÄNKE-, GENUSSMITTELHERSTELLER	26	24	2	16	14	2
43	ÜBRIGE ERNÄHRUNGSBERUFE	18	18	-	6	6	-
44	MAURER, BETONBAUER	2 131	2 121	10	859	856	3
45	ZIMMERER, DACHDECKER, GERÜSTBAUER	1 271	1 260	11	517	513	4
46	STRASSEN-, TIEFBAUER	361	360	1	158	158	-
47	BAUHILFSARBEITER	157	156	1	86	85	1
48	BAUHAUSSTATTER	678	668	10	290	284	6
49	RAUMHAUSSTATTER, POLSTERER	431	406	25	168	159	9
50	TISCHLER, MODELLBAUER	2 627	2 589	38	1 249	1 229	20
51	MALER, LACKIERER UND VERWANDTE BERUFE	2 124	2 077	47	839	812	27
52	WARENPRÜFER, VERSANDFERTIGMACHER	1 211	1 051	160	476	379	97
53	HILFSARBEITER OHNE NÄHERE TÄTIG- KEITSANGABE	1 896	1 472	424	1 147	843	304
54	MASCHINISTEN UND ZUGEHÖRIGE BERUFE	1 226	1 208	18	609	602	7
60	INGENIEURE	39 554	38 309	1 245	460	451	9
62	TECHNIKER	20 927	20 262	665	3 507	3 375	132
63	TECHNISCHE SONDERFACHKRAFTE	1 927	1 268	659	755	475	280
68	WARENKAUFLEUTE	6 169	4 853	1 316	1 789	1 182	607
69	BANK-, VERSICHERUNGSKAUFLEUTE	959	764	195	312	229	83
70	ANDERE DIENSTLEISTUNGSKAUFLEUTE UND ZUGEHÖRIGE BERUFE	1 071	916	155	273	235	38
71	BERUFE DES LANDVERKEHRS	2 384	2 351	33	1 298	1 280	18
72	BERUFE DES WASSER- UND LUFTVERKEHRS	592	584	8	68	65	3
73	BERUFE DES NACHRICHTENVERKEHRS	255	167	88	141	85	56
74	LAGERVERWALTER, LAGER-, TRANSPORT- ARBEITER	1 225	1 141	84	644	594	50
75	UNTERNEHMER, ORGANISATOREN, WIRTSCHAFTSPRÜFER	9 259	8 924	335	909	840	69
76	ABGEORDNETE, ADMINISTRATIV ENTSCHEI- DENDE BERUFSTÄTIGE	1 476	1 380	96	109	98	11
77	RECHNUNGSKAUFLEUTE, DATENVERARBEI- TUNGSFACHLEUTE	3 043	2 666	377	512	377	135
78	BUEROFACH-, BUEROHILFSKRAFTE	9 745	6 844	2 901	2 766	1 637	1 129

BERUFSBILDENDEN SCHULEN ODER HOCHSCHULEN NACH HAUPTFACHRICHTUNGSGRUPPEN, BERUFSGRUPPEN UND ART DES ABSCHLUSSES

														HESSEN
(SP. 1 BIS 3)														!
FACHSCHULE			!	FACHHOCHSCHULE			!	HOCHSCHULE			!	SCHL.		NR.
INSGESAMT	MAENNlich	WEIBlich	!	INSGESAMT	MAENNlich	WEIBlich	!	INSGESAMT	MAENNlich	WEIBlich	!	15	!	!
7	8	9	!	10	11	12	!	13	14	15	!	15	!	!
G E S A M T														0
382	149	233	!	71	37	34	!	82	41		!	41191	!	
1 082	18	1 064	!	105	12	93	!	45	15		!	30192	!	
301	84	217	!	64	46	18	!	95	63		!	32193	!	
41	2	39	!	6	1	5	!	6	1		!	5197	!	
26	9	17	!	15	10	5	!	17	11		!	6198	!	
122	80	42	!	32	26	6	!	21	15		!	6199	!	
19 225	11 928	7 297	!	4 400	3 477	923	!	3 547	2 411		!	1 136 I-VI	!	
104	91	13	!	43	40	3	!	13	13		!	101	!	
3	-	3	!	5	3	2	!	1	1		!	102	!	
-	-	-	!	2	2	-	!	2	1		!	1103	!	
32	13	19	!	7	5	2	!	2	-		!	2104	!	
80	67	13	!	57	44	13	!	14	12		!	2105	!	
45	44	1	!	28	27	1	!	3	3		!	106	!	
10	10	-	!	7	7	-	!	5	5		!	107	!	
2	2	-	!	3	3	-	!	1	1		!	108	!	
-	-	-	!	-	-	-	!	-	-		!	109	!	
170	165	5	!	23	22	1	!	9	9		!	110	!	
10	10	-	!	-	-	-	!	1	1		!	111	!	
16	10	6	!	14	9	5	!	3	3		!	112	!	
55	46	9	!	6	6	-	!	1	1		!	113	!	
234	220	14	!	53	50	3	!	34	34		!	114	!	
36	34	2	!	14	13	1	!	2	1		!	1115	!	
65	56	9	!	10	9	1	!	5	2		!	3116	!	
414	381	33	!	91	85	8	!	28	25		!	3117	!	
31	30	1	!	4	4	-	!	2	2		!	118	!	
18	18	-	!	13	13	-	!	5	5		!	119	!	
27	27	-	!	6	6	-	!	4	4		!	120	!	
16	16	-	!	4	4	-	!	2	2		!	121	!	
429	422	7	!	77	76	1	!	36	34		!	2122	!	
42	42	-	!	9	9	-	!	6	6		!	123	!	
111	106	5	!	22	21	1	!	23	22		!	1124	!	
78	77	1	!	3	3	3	!	3	3		!	125	!	
1 002	997	5	!	138	136	2	!	43	43		!	126	!	
2 167	2 152	15	!	416	411	5	!	169	168		!	1127	!	
2 758	2 738	20	!	378	376	2	!	98	97		!	1128	!	
477	469	8	!	81	81	-	!	32	32		!	129	!	
401	309	92	!	338	279	59	!	27	15		!	12130	!	
4 796	4 758	38	!	879	862	17	!	189	187		!	2131	!	
160	137	23	!	32	28	4	!	25	22		!	3132	!	
4	1	2	!	1	1	-	!	1	1		!	133	!	
32	28	4	!	8	7	1	!	1	1		!	134	!	
277	65	212	!	32	9	23	!	25	3		!	22135	!	
5	5	-	!	8	7	1	!	1	1		!	136	!	
263	219	44	!	20	16	4	!	9	7		!	2137	!	
49	46	3	!	18	18	-	!	2	1		!	1139	!	
52	52	-	!	14	14	-	!	5	5		!	140	!	
77	38	39	!	39	35	4	!	16	12		!	4141	!	
4	4	-	!	5	5	-	!	1	1		!	142	!	
5	5	-	!	3	3	-	!	4	4		!	143	!	
971	966	5	!	232	232	-	!	69	67		!	2144	!	
613	607	6	!	117	116	1	!	24	24		!	145	!	
162	162	-	!	28	27	1	!	13	13		!	146	!	
48	48	-	!	15	15	-	!	8	8		!	147	!	
325	321	4	!	44	44	-	!	19	19		!	148	!	
228	215	13	!	29	27	2	!	6	5		!	1149	!	
1 193	1 179	14	!	133	131	2	!	52	50		!	2150	!	
1 111	1 097	14	!	112	108	4	!	62	60		!	2151	!	
482	434	48	!	198	187	11	!	55	51		!	4152	!	
529	437	92	!	134	117	17	!	86	75		!	11153	!	
503	493	10	!	74	73	1	!	40	40		!	154	!	
2 120	2 096	24	!	27 990	27 208	782	!	8 984	8 554		!	430160	!	
11 293	10 996	297	!	5 258	5 064	194	!	869	827		!	42162	!	
766	508	258	!	314	215	99	!	92	70		!	22163	!	
2 194	1 761	433	!	1 791	1 577	214	!	395	333		!	62168	!	
287	230	57	!	301	257	44	!	59	48		!	11169	!	
339	301	38	!	374	307	67	!	85	73		!	12170	!	
788	776	12	!	203	202	1	!	95	93		!	2171	!	
65	64	1	!	423	419	4	!	36	36		!	172	!	
72	50	22	!	27	21	6	!	15	11		!	4173	!	
425	401	24	!	93	86	7	!	63	60		!	3174	!	
2 329	2 206	123	!	4 351	4 232	119	!	1 670	1 646		!	24175	!	
193	180	13	!	702	648	54	!	472	454		!	18176	!	
838	746	92	!	1 213	1 104	109	!	480	439		!	41177	!	
3 138	2 175	963	!	3 033	2 395	638	!	808	637		!	171178	!	

NOCH: 9. DEUTSCHE ERWERBSTÄTIGE UND ERWERBSTÄTIGE INSGESAMT IM ALTER VON 15 BIS UNTER 65 JAHREN MIT HÖCHSTEM ABSCHLUSS AN

HESSEN		ERWERBSTÄTIGE MIT HÖCHSTEM ABSCHLUSS AN EINER BERUFSBILDENDEN SCHULE ODER HOCHSCHULE			DAVON BERUFSFACHSCHULE		
SCHL. NR.	HAUPTFACHRICHTUNGSGRUPPE BERUFSGRUPPE	INSGESAMT	MAENNlich	WEIBlich	INSGESAMT	MAENNlich	WEIBlich
		1	2	3	4	5	6
1 BERGBAU, BAUWESEN, INDUSTRIE, HANDWERK							
79	DIENTST-, WACHBERUFE	944	903	41	409	386	23
80	SICHERHEITSWAHRER	2 999	2 978	21	1 331	1 328	3
81	RECHTSWAHRER, -BERATER	158	143	15	25	24	1
82	PUBLIZISTEN, DOLMETSCHER, BIBLIOTHEKARE	333	247	86	43	33	10
83	KUENSTLER UND ZUGEORDNETE BERUFE	1 968	1 377	591	338	259	79
85	UEBRIGE GESUNDHEITSDIENTSBERUFE	960	369	591	441	164	277
86	SOZIALPFLERISCHE BERUFE	540	242	298	94	38	56
87	LEHRER	2 569	2 355	214	122	106	16
88	GEISTES- UND NATURWISSENSCHAFTLICHE BERUFE, A.N.G.	416	358	58	-	-	-
89	SEELSORGER	63	56	7	13	13	-
90	KOERPERPFLER	968	714	254	285	178	107
91	GAESTEBETREUER	1 943	1 585	358	633	468	165
92	HAUSWIRTSCHAFTLICHE BERUFE	429	266	163	151	60	91
93	REINIGUNGSBERUFE	2 720	2 273	447	894	627	267
97	MITHILFENDE FAMILIENANGEHOERIGE AUSSERHALB DER LANDWIRTSCHAFT, A.N.G.	90	36	54	29	9	20
98	ARBEITSKRAEFTE MIT NOCH NICHT BESTIMMTEM BERUF	604	531	73	222	182	40
99	ARBEITSKRAEFTE OHNE NAEHERE TÄTIGKEITSANGABE	1 418	1 317	101	442	399	43
I-VI	ZUSAMMEN	165 821	151 779	14 042	41 092	35 901	5 191
2 NATURWISSENSCHAFTLICHE UND WISSENSCHAFTLICH-TECHNISCHE FACHRICHTUNGEN							
01	LANDWIRTE	72	59	13	12	8	4
02	TIERZUECHTER, FISCHEREIBERUFE	4	4	-	2	2	-
03	VERWALTER, BERATER IN DER LANDWIRTSCHAFT UND TIERZUCHT	30	25	5	2	2	-
04	LANDWIRTSCHAFTLICHE ARBEITSKRAEFTE, TIERPFLER	19	7	12	8	4	4
05	GARTENBAUER	82	65	17	20	13	7
06	FORST-, JAGDBERUFE	30	28	2	5	4	1
07	BERGLEUTE	6	6	-	1	1	-
08	MINERAL-, ERDOEL-, ERDGASGEWINNER	1	1	-	-	-	-
10	STEINBEARBEITER	16	16	-	2	2	-
11	BAUSTOFFHERSTELLER	2	1	1	-	-	-
12	KERAMIKER	5	1	4	-	-	-
13	GLASMACHER	13	13	-	2	2	-
14	CHEMIEARBEITER	652	584	68	279	247	32
15	KUNSTSTOFFVERARBEITER	16	14	2	5	5	-
16	PAPIERHERSTELLER, -VERARBEITER	16	12	4	3	-	3
17	DRUCKER	76	65	11	19	18	1
18	HOLZAUFBEREITER, HOLZWARENFERTIGER UND VERWANDTE BERUFE	9	9	-	1	1	-
19	METALLERZEUGER, WALZER	11	11	-	5	5	-
20	FORMER, FORMGIESSER	19	18	1	3	3	-
21	METALLVERFORMER (SPANLOS)	14	12	2	5	4	1
22	METALLVERFORMER (SPANEND)	166	165	1	55	55	-
23	METALLOBERFLÄCHENBEARBEITER, -VERGUETER, -BESCHICHTER	15	15	-	8	8	-
24	METALLVERBINDER	34	31	3	12	11	1
25	SCHMIEDE	9	9	-	1	1	-
26	FEINBLECHNER, INSTALLATEURE	154	152	2	37	36	1
27	SCHLOSSER	498	491	7	157	154	3
28	MECHANIKER	406	395	11	127	125	2
29	WERKZEUGMACHER	144	142	2	57	55	2
30	METALLFEINBAUER UND ZUGEORDNETE BERUFE	71	50	21	19	12	7
31	ELEKTRIKER	436	417	19	91	86	5
32	MONTIERER UND METALLBERUFE, A.N.G.	61	46	15	18	13	5
33	SPINNBERUFE	2	1	1	-	-	-
34	TEXTILHERSTELLER	5	3	2	-	-	-
35	TEXTILVERARBEITER	33	10	23	10	3	7
36	TEXTILVEREDLER	1	1	-	-	-	-
37	LEDERHERSTELLER, LEDER- UND FELL-VERARBEITER	30	24	6	8	5	3
39	BACK-, KONDITIONSWARENHERSTELLER	38	36	2	16	15	1
40	FLEISCH-, FISCHVERARBEITER	29	28	1	6	6	-
41	SPEISENBEREITER	79	40	39	28	13	15
42	GETRAENKE-, GENUSSMITTELHERSTELLER	6	6	-	2	2	-
43	UEBRIGE ERNAHRUNGSBERUFE	10	10	-	1	1	-
44	MAURER, BETONBAUER	118	117	1	28	28	-
45	ZIMMERER, DACHDECKER, GERUESTBAUER	48	48	-	9	9	-
46	STRASSEN-, TIEFBAUER	12	12	-	3	3	-
47	BAUHILFSARBEITER	13	13	-	6	6	-
48	BAUHAUSSTÄTTER	30	30	-	10	10	-
49	RAUMHAUSSTÄTTER, POLSTERER	11	11	-	2	2	-
50	TISCHLER, MODELLBAUER	68	66	2	11	11	-
51	MALER, LACKIERER UND VERWANDTE BERUFE	72	71	1	15	15	-
52	WARENPRUEFER, VERSANDFERTIGMACHER	262	224	38	32	27	5
53	HILFSARBEITER OHNE NAEHERE TÄTIGKEITSANGABE	286	210	76	103	64	39
54	MASCHINISTEN UND ZUGEHÖRIGE BERUFE	122	117	5	34	33	1
60	INGENIEURE	6 611	6 359	252	83	81	2
61	CHEMIKER, PHYSIKER, MATHEMATIKER	7 148	6 416	732	-	-	-
62	TECHNIKER	6 943	6 121	822	866	718	148
63	TECHNISCHE SONDERFACHKRAEFTE	1 713	966	747	668	339	329
68	WARENKAUFLEUTE	1 619	1 264	355	206	132	74
69	BANK-, VERSICHERUNGSKAUFLEUTE	389	301	88	47	37	10

BERUFSBILDENDEN SCHULEN ODER HOCHSCHULEN NACH HAUPTFACHRICHTUNGSGRUPPEN, BERUFSGRUPPEN UND ART DES ABSCHLUSSES

HESSEN

(SP. 1 BIS 3)

FACHSCHULE			FACHHOCHSCHULE			HOCHSCHULE			SCHL.
INSGESAMT	MAENNLICH	WEIBLICH	INSGESAMT	MAENNLICH	WEIBLICH	INSGESAMT	MAENNLICH	WEIBLICH	NR.
7	8	9	10	11	12	13	14	15	
G E S A M T									1
399	386	13	91	86	5	45	45		-179
912	907	5	521	514	7	235	229		6180
16	15	1	56	44	12	61	60		1181
82	63	19	124	88	36	84	63		21182
511	368	143	909	599	310	210	151		59183
293	116	177	185	74	111	41	15		26185
216	76	140	191	101	90	39	27		12186
346	312	34	382	322	60	1 719	1 615		104187
-	-	-	78	67	11	338	291		47188
16	14	2	32	27	5	2	2		-189
338	232	106	223	198	25	122	106		16190
655	543	112	435	385	50	220	189		31191
120	75	45	100	81	19	58	50		8192
868	756	112	643	604	39	315	286		29193
29	11	18	23	10	13	9	6		3197
160	140	20	159	148	11	63	61		2198
510	483	27	351	327	24	115	108		7199
51 040	46 857	4 183	54 603	51 234	3 369	19 086	17 787		1 299 I-VI
26	22	4	15	14	1	19	15		4101
1	1	-	-	-	-	1	1		-102
1	1	-	15	11	4	12	11		1103
9	2	7	-	-	-	2	1		1104
16	13	3	24	23	1	22	16		6105
1	-	1	18	18	-	6	6		-106
2	2	-	2	2	-	1	1		-107
-	-	-	1	1	-	-	-		-108
11	11	-	3	3	-	-	-		-110
1	1	-	-	-	-	1	-		1111
1	-	1	-	-	-	4	1		3112
7	7	-	1	1	-	3	3		-113
241	218	23	51	47	4	81	72		9114
6	5	1	3	3	-	2	1		1115
5	5	-	3	3	-	5	4		1116
25	21	4	10	9	1	22	17		5117
6	6	-	1	1	-	1	1		-118
3	3	-	1	1	-	2	2		-119
8	7	1	4	4	-	4	4		-120
5	4	1	3	3	-	1	1		-121
84	83	1	17	17	-	10	10		-122
3	3	-	3	3	-	1	1		-123
10	10	-	6	5	1	6	5		1124
4	4	-	2	2	-	2	2		-125
64	64	-	31	30	1	22	22		-126
225	223	2	64	63	1	52	51		1127
174	169	5	55	54	1	50	47		3128
70	70	-	15	15	-	2	2		-129
23	15	8	14	12	2	15	11		4130
201	196	5	68	64	4	76	71		5131
17	12	5	11	9	2	15	12		3132
2	1	1	-	-	-	-	-		-133
3	2	1	1	1	-	1	-		1134
6	2	4	10	3	7	7	2		5135
1	1	-	-	-	-	-	-		-136
14	11	3	4	4	-	4	4		-137
8	8	-	7	6	1	7	7		-139
10	9	1	6	6	-	7	7		-140
22	9	13	9	6	3	20	12		8141
2	2	-	-	-	-	2	2		-142
3	3	-	6	6	-	-	-		-143
45	45	-	23	23	-	22	21		1144
20	20	-	6	6	-	13	13		-145
3	3	-	4	4	-	2	2		-146
3	3	-	1	1	-	3	3		-147
12	12	-	4	4	-	4	4		-148
3	3	-	2	2	-	4	4		-149
32	30	2	18	18	-	7	7		-150
21	20	1	12	12	-	24	24		-151
91	80	11	63	53	10	76	64		12152
70	57	13	42	34	8	71	55		16153
56	52	4	12	12	-	20	20		-154
448	443	5	4 236	4 081	155	1 844	1 754		90160
-	-	-	1 534	1 343	191	5 614	5 073		541161
4 125	3 707	418	1 469	1 274	195	483	422		61162
648	375	273	207	128	79	190	124		66163
413	322	91	479	420	59	521	390		131168
74	56	18	87	71	16	181	137		44169

NOCH: 9. DEUTSCHE ERWERBSTÄTIGE UND ERWERBSTÄTIGE INSGESAMT IM ALTER VON 15 BIS UNTER 65 JAHREN MIT HOECHSTEM ABSCHLUSS AN

HESSSEN

SCHL. NR.	HAUPTFACHRICHTUNGSGRUPPE -- BERUFGSRUPPE	ERWERBSTÄTIGE MIT HOECHSTEM ABSCHLUSS AN EINER BERUFSBILDENDEN SCHULE ODER HOCHSCHULE			DAVON BERUFSFACHSCHULE				
		INSGESAMT	MAENNlich	WEIBlich	INSGESAMT	MAENNlich	WEIBlich		
		1	2	3	4	5	6		
								NOCH:	I N S
2	NATURWISSENSCHAFTLICHE UND WISSENSCHAFTLICH- TECHNISCHE FACHRICHTUNGEN								
70	ANDERE DIENSTLEISTUNGSKAUFLER UND ZUGEHÖRIGE BERUFE	280	215	65	26	22		4	
71	BERUFE DES LANDVERKEHRS	309	300	9	75	72		3	
72	BERUFE DES WASSER- UND LUFTVERKEHRS	139	131	8	10	9		1	
73	BERUFE DES NACHRICHTENVERKEHRS	53	27	26	15	9		6	
74	LAGERVERWALTER, LAGER-, TRANSPORT- ARBEITER	187	166	21	50	41		9	
75	UNTERNEHMER, ORGANISATOREN, WIRTSCHAFTSPRUEFER	4 242	4 020	222	160	149		11	
76	ABGEORDNETE, ADMINISTRATIV ENTSCHEI- DENE BERUFSTÄTIGE	696	597	99	11	9		2	
77	RECHNUNGSKAUFLER, DATENVERARBEI- TUNGSFACHLEUTE	4 280	3 536	744	239	184		55	
78	BÜROFACH-, BÜROHILFSKRAEFTE	3 454	2 221	1 233	445	209		236	
79	DIENT-, WACHBERUFE	144	125	19	35	29		6	
80	SICHERHEITSWAHRER	434	424	10	101	101		-	
81	RECHTSWAHRER, -BERATER	102	90	12	3	3		-	
82	PUBLIZISTEN, DOLMETSCHER, BIBLIOTHEKARE	401	246	155	13	5		8	
83	KÜNSTLER UND ZUGEORDNETE BERUFE	181	133	48	21	14		7	
85	ÜBRIGE GESUNDHEITSDIENSTBERUFE	525	151	374	123	26		97	
86	SOZIALPFLERISCHE BERUFE	208	97	111	15	4		11	
87	LEHRER	4 587	3 369	1 218	18	16		2	
88	GEISTES- UND NATURWISSENSCHAFTLICHE BERUFE, A.N.G.	1 759	1 354	405	-	-		-	
89	SEELSORGER	13	9	4	-	-		-	
90	KÖRPERPFLER	414	317	97	46	24		22	
91	GÄSTEBETREUER	780	603	177	76	55		21	
92	HAUSHIRTSCHAFTLICHE BERUFE	232	183	49	14	5		9	
93	REINIGUNGSBERUFE	1 072	896	176	83	58		25	
97	MITHILFENDE FAMILIENANGEHÖRIGE AUS- SERHALB DER LANDWIRTSCHAFT, A.N.G.	25	10	15	4	2		2	
98	ARBEITSKRAEFTE MIT NOCH NICHT BESTIMMTEN BERUF	231	187	44	22	16		6	
99	ARBEITSKRAEFTE OHNE NÄHERE TÄTIG- KEITSANGABE	351	316	35	30	29		1	
I-VI	ZUSAMMEN	53 884	45 092	8 792	4 785	3 528		1 257	
3	UNTERNEHMENSFUEHRUNG, KAUFMAENNISCHE VERWALTUNG, HANDEL, BANKEN, VERSICHERUNGEN, VERKEHR								
01	LANDWIRTE	302	197	105	184	113		71	
02	TIERZUECHTER, FISCHEREIBERUFE	13	9	4	10	7		3	
03	VERWALTER, BERATER IN DER LANDWIRT- SCHAFT UND TIERZUCHT	12	5	7	5	-		5	
04	LANDWIRTSCHAFTLICHE ARBEITSKRAEFTE, TIERPFLER	131	15	116	102	10		92	
05	GARTENBAUER	286	150	136	199	105		94	
06	FORST-, JAGDBERUFE	69	61	8	48	40		8	
07	BERGLEUTE	13	13	-	10	10		-	
08	MINERAL-, ERDOEL-, ERDGASGEWINNER	2	2	-	-	-		-	
09	MINERALAUFBEREITER	2	2	-	1	1		-	
10	STEINBEARBEITER	41	34	7	29	22		7	
11	BAUSTOFFHERSTELLER	7	6	1	5	5		-	
12	KERAMIKER	12	8	4	7	5		2	
13	GLASMACHER	24	16	8	19	11		8	
14	CHEMIEARBEITER	425	285	140	325	212		113	
15	KUNSTSTOFFVERARBEITER	54	36	18	43	29		14	
16	PAPIERHERSTELLER, -VERARBEITER	60	28	32	46	19		27	
17	DRUCKER	295	174	121	206	121		85	
18	HOLZAUFBEREITER, HOLZWARENFERTIGER UND VERWANDTE BERUFE	32	25	7	20	13		7	
19	METALLERZEUGER, WALZER	23	20	3	16	15		1	
20	FORMER, FORMGIESSER	25	23	2	19	17		2	
21	METALLVERFORMER (SPANLOS)	33	22	11	29	18		11	
22	METALLVERFORMER (SPANEND)	155	143	12	108	100		8	
23	METALLOBERFLÄCHENBEARBEITER, -VERGÜETER, -BESCHICHTER	33	28	5	23	18		5	
24	METALLVERBINDER	92	67	25	74	52		22	
25	SCHMIEDE	17	16	1	11	11		-	
26	FEINBLECHNER, INSTALLATEURE	266	255	11	195	186		9	
27	SCHLOSSER	534	485	49	363	327		36	
28	MECHANIKER	622	576	46	412	380		32	
29	WERKZEUGMACHER	85	80	5	55	52		3	
30	METALLFEINBAUER UND ZUGEORDNETE BERUFE	170	97	73	101	53		48	
31	ELEKTRIKER	692	609	83	467	411		56	
32	MONTIERER UND METALLBERUFE, A.N.G.	309	133	176	237	92		145	
33	SPINNBERUFE	4	3	1	3	2		1	
34	TEXTILHERSTELLER	25	9	16	19	6		13	
35	TEXTILVERARBEITER	205	23	182	161	9		152	
36	TEXTILVEREDLER	7	5	2	5	3		2	
37	LEDERHERSTELLER, LEDER- UND FELL- VERARBEITER	155	89	66	111	63		48	
39	BACK-, KONDITIONWARENHERSTELLER	208	176	32	157	135		22	
40	FLEISCH-, FISCHVERARBEITER	213	200	13	150	139		11	
41	SPEISEBEREITER	528	184	344	385	114		271	
42	GETRÄNKE-, GENUSSMITTELHERSTELLER	12	10	2	9	7		2	
43	ÜBRIGE ERNÄHRUNGSBERUFE	21	18	3	13	10		3	
44	MAURER, BETONBAUER	208	204	4	149	145		4	
45	ZIMMERER, DACHDECKER, GERUESTBAUER	158	156	2	117	115		2	
46	STRASSEN-, TIEFBAUER	71	71	-	54	54		-	

BERUFSBILDENDEN SCHULEN ODER HOCHSCHULEN NACH HAUPTFACHRICHTUNGSGRUPPEN, BERUFSGRUPPEN UND ART DES ABSCHLUSSES

HESSEN

(SP. 1 BIS 3)

FACHSCHULE			FACHHOCHSCHULE			HOCHSCHULE			SCHL.
INSGESAMT	MAENNlich	WEIBlich	INSGESAMT	MAENNlich	WEIBlich	INSGESAMT	MAENNlich	WEIBlich	NR.
7	8	9	10	11	12	13	14	15	

G E S A M T

61	46	15	87	65	22	106	82	24	170
107	105	2	51	51	-	76	72	4	171
26	23	3	85	85	-	18	14	4	172
17	6	11	6	1	5	15	11	4	173
63	59	4	21	20	1	53	46	7	174
680	642	38	1 256	1 213	43	2 146	2 016	130	175
53	45	8	116	99	17	516	444	72	176
882	766	116	1 037	827	210	2 122	1 759	363	177
913	565	348	855	622	233	1 241	825	416	178
45	39	6	25	23	2	39	34	5	179
151	149	2	87	82	5	95	92	3	180
7	7	-	12	9	3	80	71	9	181
35	12	23	67	38	29	286	191	95	182
48	34	14	70	52	18	42	33	9	183
143	24	119	86	30	56	173	71	102	185
50	16	34	54	21	33	89	56	33	186
61	51	10	75	60	15	4 433	3 242	1 191	187
-	-	-	76	56	20	1 683	1 298	385	188
6	4	2	5	4	1	2	1	1	189
81	56	25	64	57	7	223	180	43	190
159	126	33	155	125	30	390	297	93	191
26	17	9	28	25	3	164	136	28	192
187	167	20	192	169	23	610	502	108	193
6	3	3	7	3	4	8	2	6	197
31	27	4	36	32	4	142	112	30	198
92	81	11	95	90	5	134	116	18	199
11 315	9 524	1 791	13 331	11 795	1 536	24 453	20 245	4 208	I-VI
90	60	30	17	14	3	11	10	1	101
2	1	1	1	1	-	-	-	-	102
2	2	-	1	-	1	4	3	1	103
26	4	22	2	1	1	1	-	1	104
51	20	31	23	19	4	13	6	7	105
13	13	-	6	6	-	2	2	-	106
1	1	-	1	1	-	1	1	-	107
-	-	-	-	-	-	2	2	-	108
1	1	-	-	-	-	-	-	-	109
8	8	-	2	2	-	2	2	-	110
2	1	1	-	1	-	-	-	-	111
4	2	2	1	1	-	-	-	-	112
5	5	-	-	-	-	-	-	-	113
75	50	25	13	12	1	12	11	1	114
10	6	4	1	1	-	-	-	-	115
11	6	5	1	1	-	2	2	-	116
61	32	29	17	14	3	11	7	4	117
6	6	-	4	4	-	2	2	-	118
3	2	1	3	2	1	1	1	-	119
4	4	-	-	-	-	2	2	-	120
1	1	-	2	2	-	1	1	-	121
37	34	3	3	3	-	7	6	-	122
7	7	-	1	1	-	2	2	-	123
13	11	2	2	2	-	3	2	-	124
4	3	1	2	2	-	-	-	-	125
59	57	2	6	6	-	6	6	-	126
117	107	10	30	29	1	24	22	-	127
170	157	13	27	27	-	13	12	-	128
23	22	1	3	3	-	4	3	-	129
46	29	17	20	13	7	3	2	-	130
171	151	20	33	30	3	21	17	-	131
57	29	28	8	8	-	7	4	-	132
1	1	-	-	-	-	-	-	-	133
5	2	3	1	1	-	-	-	-	134
35	9	26	5	4	1	4	1	-	135
1	1	-	1	1	-	-	-	-	136
34	23	11	2	2	-	8	1	-	137
41	32	9	7	6	1	3	3	-	139
58	56	2	4	4	-	1	1	-	140
107	45	62	19	13	6	17	12	-	141
3	3	-	-	-	-	-	-	-	142
5	5	-	2	2	-	1	1	-	143
42	42	-	11	11	-	6	6	-	144
30	30	-	4	4	-	7	7	-	145
9	9	-	5	5	-	3	3	-	146

NOCH: 9. DEUTSCHE ERWERBSTÄTIGE UND ERWERBSTÄTIGE INSGESAMT IM ALTER VON 15 BIS UNTER 65 JAHREN MIT HOECHSTEM ABSCHLUSS AN

SSSEN		ERWERBSTAETIGE MIT HOECHSTEM ABSCHLUSS AN EINER BERUFSBILDENDEN SCHULE ODER HOCHSCHULE						DAVON		
HAUPTFACHRICHTUNGSGRUPPE					BERUFSFACHSCHULE					
SCHL. NR.	BERUFSGRUPPE	INSGESAMT	MAENNlich	WEIBlich	INSGESAMT	MAENNlich	WEIBlich			
		1	2	3	4	5	6			
								NOCH:	I N S	
3	UNTERNEHMENSFUEHRUNG, KAUFMAENNISCHE VERWALTUNG, HANDEL, BANKEN, VERSICHERUNGEN, VERKEHR									
47	BAUHLFSARBEITER	65	63	2	56	54	2			
48	BAUHAUSSTATTER	114	106	8	79	74	5			
49	RAUMAUSSTATTER, POLSTERER	99	79	20	68	52	16			
50	TISCHLER, MODELLBAUER	290	265	25	211	190	21			
51	MALER, LACKIERER UND VERWANDTE BERUFE	309	298	11	228	219	9			
52	WARENPRUEFER, VERSANDFERTIGMACHER	844	528	316	418	207	211			
53	HILFSARBEITER OHNE NAEHERE TAEITIG- KEITSANGABE	1 516	688	828	1 192	525	667			
54	MASCHINISTEN UND ZUGEOERIGE BERUFE	257	238	19	186	174	12			
60	INGENIEURE	1 067	1 002	65	150	129	21			
62	TECHNIKER	1 346	1 071	275	570	419	151			
63	TECHNISCHE SONDERFACHKRAEFTE	426	144	282	311	97	214			
68	WARENKAUFLEUTE	15 348	8 248	7 100	8 535	3 872	4 663			
69	BANK-, VERSICHERUNGSKAUFLEUTE	11 835	7 430	4 405	5 781	3 005	2 776			
70	ANDERE DIENSTLEISTUNGSKAUFLEUTE UND ZUGEOERIGE BERUFE	3 074	2 026	1 048	1 194	688	506			
71	BERUFE DES LANDVERKEHRS	1 491	1 387	104	920	844	76			
72	BERUFE DES WASSER- UND LUFTVERKEHRS	1 003	957	46	176	162	14			
73	BERUFE DES NACHRICHTENVERKEHRS	1 322	707	615	800	362	438			
74	LAGERVERWALTER, LAGER-, TRANSPORT- ARBEITER	931	761	170	639	525	114			
75	UNTERNEHMER, ORGANISATOREN, WIRTSCHAFTSPRUEFER	12 562	9 935	2 627	3 408	2 034	1 374			
76	ABGEORDNETE, ADMINISTRATIV ENTSCHEI- DENDE BERUFSTAEITIGE	2 105	1 704	401	634	473	161			
77	RECHNUNGSKAUFLEUTE, DATENVERARBEI- TUNGSFACHLEUTE	8 617	4 493	4 124	4 229	1 782	2 447			
78	BUEROFACH-, BUEROHILFSKRAEFTE	50 634	15 103	35 531	31 697	7 420	24 277			
79	DIENT-, WACHBERUFE	428	315	113	267	195	72			
80	SICHERHEITSWAHRER	1 824	1 795	29	1 047	1 029	18			
81	RECHTSWAHRER, -BERATER	142	118	24	62	55	7			
82	PUBLIZISTEN, DOLMETSCHER, BIBLIOTHEKARE	454	206	248	147	48	99			
83	KUENSTLER UND ZUGEOORDNETE BERUFE	444	253	191	210	116	94			
85	UEBRIGE GESUNDHEITSDIENSTBERUFE	2 564	256	2 308	1 847	160	1 687			
86	SOZIALPFLEGERISCHE BERUFE	619	163	456	271	51	220			
87	LEHRER	1 143	781	362	148	65	83			
88	GEISTES- UND NATURWISSENSCHAFTLICHE BERUFE, A.N.G.	2 098	1 638	460	-	-	-			
89	SEELSORGER	55	21	34	38	12	26			
90	KOERPERPFLEGER	975	409	566	548	178	370			
91	GAESTEBETREUER	2 198	1 034	1 164	1 114	419	695			
92	HAUSWIRTSCHAFTLICHE BERUFE	530	153	377	318	58	260			
93	REINIGUNGSBERUFE	2 039	994	1 045	1 183	419	764			
97	MITHILFENDE FAMILIENANGEHOERIGE AUS- SERHALB DER LANDWIRTSCHAFT, A.N.G.	215	26	189	130	17	113			
98	ARBEITSKRAEFTE MIT NOCH NICHT BESTIMMTEM BERUF	565	284	281	349	155	194			
99	ARBEITSKRAEFTE OHNE NAEHERE TAEITIG- KEITSANGABE	785	498	287	388	206	182			
I-VI	ZUSAMMEN	138 984	70 945	68 039	74 251	29 747	44 504			
4	OEFFENTLICHE VERWALTUNG UND SICHERHEIT, RECHT, VOLKSWIRTSCHAFT									
01	LANDWIRTE	89	71	18	19	14	5			
02	TIERZUECHTER, FISCHEREIBERUFE	4	2	2	1	-	1			
03	VERWALTER, BERATER IN DER LANDWIRT- SCHAFT UND TIERZUCHT	20	19	1	1	1	-			
04	LANDWIRTSCHAFTLICHE ARBEITSKRAEFTE, TIERPFLEGER	17	9	8	6	3	3			
05	GARTENBAUER	70	46	24	14	7	7			
06	FORST-, JAGDBERUFE	29	28	1	5	4	1			
07	BERGLEUTE	4	4	-	2	2	-			
08	MINERAL-, ERDOEL-, ERDGASGEWINNER	2	2	-	-	-	-			
10	STEINBEARBEITER	5	3	2	2	1	1			
11	BAUSTOFFHERSTELLER	2	2	-	1	1	-			
12	KERAMIKER	4	4	-	1	1	-			
13	GLASMACHER	6	3	3	3	-	3			
14	CHEMIEARBEITER	74	57	17	24	17	7			
15	KUNSTSTOFFVERARBEITER	6	6	-	2	2	-			
16	PAPIERHERSTELLER, -VERARBEITER	13	10	3	10	7	3			
17	DRUCKER	67	49	18	14	10	4			
18	HOLZAUFBEREITER, HOLZWARENFERTIGER UND VERWANDTE BERUFE	5	4	1	1	1	-			
20	FORMER, FORMGIESSER	8	8	-	3	3	-			
21	METALLVERFORMER (SPANLOS)	4	4	-	-	-	-			
22	METALLVERFORMER (SPANEND)	47	45	2	16	15	1			
23	METALLOBERFLAECHENBEARBEITER, -VERGUETER, -BESCHICHTER	7	7	-	3	3	-			
24	METALLVERBINDER	18	15	3	7	6	1			
25	SCHMIEDE	3	2	1	2	1	1			
26	FEINBLECHNER, INSTALLATEURE	68	66	2	20	20	-			
27	SCHLOSSER	118	114	4	37	36	1			
28	MECHANIKER	138	127	11	37	34	3			
29	WERKZEUGMACHER	37	36	1	14	13	1			
30	METALLFEINBAUER UND ZUGEOORDNETE BERUFE	48	31	17	5	4	1			
31	ELEKTRIKER	141	132	9	43	39	4			
32	MONTIERER UND METALLBERUFE, A.N.G.	40	25	15	11	7	4			
33	SPINNBERUFE	1	-	1	1	-	1			
34	TEXTILHERSTELLER	2	-	2	2	-	2			

BERUFSBILDENDEN SCHULEN ODER HOCHSCHULEN NACH HAUPTFACHRICHTUNGSGRUPPEN, BERUFSGRUPPEN UND ART DES ABSCHLUSSES

														HESSEN
(SP. 1 BIS 3)														!
FACHSCHULE			!	FACHHOCHSCHULE			!	HOCHSCHULE			!	SCHL.		!
INSGESAMT	MAENNlich	WEIBlich	!	INSGESAMT	MAENNlich	WEIBlich	!	INSGESAMT	MAENNlich	WEIBlich	!	NR.	NR.	!
7	8	9	!	10	11	12	!	13	14	15	!			!
G E S A M T														3
7	7	-	!	1	1	-	!	1	1	-	!	147		!
26	25	1	!	6	5	1	!	3	2		!	148		!
20	19	1	!	7	6	1	!	4	2		!	249		!
60	56	4	!	11	11	-	!	8	8		!	150		!
65	63	2	!	6	6	-	!	10	10		!	151		!
141	78	63	!	122	106	16	!	163	137		!	26152		!
240	107	133	!	43	29	14	!	41	27		!	14153		!
58	52	6	!	6	5	1	!	7	7		!	154		!
162	150	12	!	533	513	20	!	222	210		!	12160		!
410	326	84	!	261	229	32	!	105	97		!	8162		!
77	28	49	!	28	14	14	!	10	5		!	5163		!
4 356	2 465	1 891	!	1 499	1 162	337	!	958	749		!	209168		!
2 992	1 892	1 100	!	1 754	1 422	332	!	1 308	1 111		!	197169		!
964	664	300	!	593	442	151	!	323	232		!	91170		!
437	419	18	!	87	80	7	!	47	44		!	3171		!
343	326	17	!	411	399	12	!	73	70		!	3172		!
456	305	151	!	42	29	13	!	24	11		!	13173		!
202	165	37	!	46	39	7	!	44	32		!	12174		!
2 505	1 935	570	!	2 799	2 466	333	!	3 850	3 500		!	350175		!
400	341	59	!	744	613	131	!	327	277		!	50176		!
2 356	1 203	1 153	!	1 235	870	365	!	797	638		!	159177		!
13 103	4 247	8 856	!	3 745	2 027	1 718	!	2 089	1 409		!	680178		!
110	76	34	!	29	25	4	!	22	19		!	3179		!
472	466	6	!	179	175	4	!	126	125		!	1180		!
22	21	1	!	31	19	12	!	27	23		!	4181		!
114	51	63	!	91	42	49	!	102	65		!	37182		!
136	76	60	!	61	35	26	!	37	26		!	11183		!
538	55	483	!	133	25	108	!	46	16		!	30185		!
223	42	181	!	86	43	43	!	39	27		!	12186		!
121	65	56	!	146	101	45	!	728	550		!	178187		!
-	-	-	!	814	611	203	!	1 284	1 027		!	257188		!
11	5	6	!	6	4	2	!	-	-		!	189		!
264	124	140	!	79	54	25	!	84	53		!	31190		!
600	298	302	!	303	196	107	!	181	121		!	60191		!
115	24	91	!	56	39	17	!	41	32		!	9192		!
448	251	197	!	221	174	47	!	187	150		!	37193		!
67	5	62	!	9	3	6	!	9	1		!	8197		!
127	67	60	!	59	43	16	!	30	19		!	11198		!
194	119	75	!	120	95	25	!	83	78		!	5199		!
34 393	17 708	16 685	!	16 693	12 416	4 277	!	13 647	11 074		!	2 5731 I-VI		!
30	24	6	!	24	21	3	!	16	12		!	4101		!
2	1	1	!	-	-	-	!	1	1		!	102		!
2	2	-	!	14	13	1	!	3	3		!	103		!
4	1	3	!	5	3	2	!	2	2		!	104		!
18	13	5	!	22	18	4	!	16	8		!	8105		!
4	4	-	!	14	14	-	!	6	6		!	106		!
-	-	-	!	1	1	-	!	1	1		!	107		!
-	-	-	!	-	-	-	!	2	2		!	108		!
-	-	-	!	1	-	1	!	2	2		!	110		!
-	-	-	!	1	1	-	!	-	-		!	111		!
1	1	-	!	1	1	-	!	1	1		!	112		!
3	3	-	!	-	-	-	!	-	-		!	113		!
12	10	2	!	15	12	3	!	23	18		!	5114		!
1	1	-	!	2	2	-	!	1	1		!	115		!
-	-	-	!	1	1	-	!	2	2		!	116		!
15	12	3	!	15	11	4	!	23	16		!	7117		!
1	1	-	!	2	1	1	!	1	1		!	118		!
2	2	-	!	2	2	-	!	1	1		!	120		!
2	2	-	!	1	1	-	!	1	1		!	121		!
7	7	-	!	8	8	-	!	16	15		!	122		!
3	3	-	!	1	1	-	!	-	-		!	123		!
1	-	1	!	6	5	1	!	4	4		!	124		!
1	1	-	!	-	-	-	!	-	-		!	125		!
22	21	1	!	9	9	-	!	17	16		!	1126		!
20	20	-	!	25	25	-	!	36	33		!	3127		!
37	33	4	!	35	33	2	!	29	27		!	2128		!
9	9	-	!	7	7	-	!	7	7		!	129		!
12	8	4	!	19	12	7	!	12	7		!	5130		!
35	33	2	!	33	31	2	!	30	29		!	1131		!
8	4	4	!	6	3	3	!	15	11		!	4132		!
-	-	-	!	-	-	-	!	-	-		!	133		!
-	-	-	!	-	-	-	!	-	-		!	134		!

NOCH: 9. DEUTSCHE ERWERBSTÄTIGE UND ERWERBSTÄTIGE INSGESAMT IM ALTER VON 15 BIS UNTER 65 JAHREN MIT HÖCHSTEM ABSCHLUSS AN

HESSEN

SCHL. NR.	HAUPTFACHRICHTUNGSGRUPPE BERUFSGRUPPE	ERWERBSTÄTIGE MIT HÖCHSTEM ABSCHLUSS AN EINER BERUFSBILDENDEN SCHULE ODER HOCHSCHULE			DAVON BERUFSFACHSCHULE		
		INSGESAMT	MÄNNLICH	WEIBLICH	INSGESAMT	MÄNNLICH	WEIBLICH
1	2	3	4	5	6		
NOCH: I N S							
4	ÖFFENTLICHE VERWALTUNG UND SICHERHEIT, RECHT, VOLKSWIRTSCHAFT						
35	TEXTILVERARBEITER	32	4	28	11	1	10
37	LEDERHERSTELLER, LEDER- UND FELL- VERARBEITER	12	7	5	2	1	1
39	BACK-, KONFITURWARENHERSTELLER	48	41	7	20	15	5
40	FLEISCH-, FISCHVERARBEITER	37	34	3	11	10	1
41	SPEISENBEREITER	102	53	49	38	16	22
42	GETRÄNKE-, GENUSSMITTELHERSTELLER	1	1	-	-	-	-
43	ÜBRIGE ERNÄHRUNGSBERUFE	6	6	-	2	2	-
44	MAURER, BETONBAUER	53	52	1	8	8	-
45	ZIMMERER, DACHDECKER, GERÜSTBAUER	37	37	-	13	13	-
46	STRASSEN-, TIEFBAUER	14	13	1	4	4	-
47	BAUHILFSARBEITER	16	15	1	9	8	1
48	BAUHAUSSTATTER	19	19	-	4	4	-
49	RAUMHAUSSTATTER, POLSTERER	19	15	4	7	6	1
50	TISCHLER, MODELLBAUER	55	53	2	18	18	-
51	MALER, LACKIERER UND VERWANDTE BERUFE	64	59	5	20	18	2
52	WARENPRÜFER, VERSANDFERTIGMACHER	248	203	45	19	12	7
53	HILFSARBEITER OHNE NÄHERE TÄTIG- KEITSANGABE	275	166	109	112	54	58
54	MASCHINISTEN UND ZUGEHÖRIGE BERUFE	37	36	1	15	14	1
60	INGENIEURE	1 848	1 742	106	31	30	1
62	TECHNIKER	780	669	111	95	81	14
63	TECHNISCHE SONDERFACHKRÄFTE	156	82	74	31	14	17
68	WARENKAUFLEUTE	1 782	1 188	594	295	110	185
69	BANK-, VERSICHERUNGSKAUFLEUTE	2 681	2 075	606	172	84	88
70	ANDERE DIENSTLEISTUNGSKAUFLEUTE UND ZUGEHÖRIGE BERUFE	589	417	172	39	23	16
71	BERUFE DES LANDVERKEHRS	345	332	13	89	85	4
72	BERUFE DES WASSER- UND LUFTVERKEHRS	80	66	14	3	3	-
73	BERUFE DES NACHRICHTENVERKEHRS	221	156	65	100	73	27
74	LAGERVERWALTER, LAGER-, TRANSPORT- ARBEITER	132	116	16	34	28	6
75	UNTERNEHMER, ORGANISATOREN, WIRTSCHAFTSPRÜFER	6 221	5 285	936	351	185	166
76	ABGEORDNETE, ADMINISTRATIV ENTSCHEI- DENE BERUFSTÄTIGE	8 043	6 451	1 592	458	370	88
77	RECHNUNGSKAUFLEUTE, DATENVERARBEI- TUNGSFACHLEUTE	2 001	1 468	533	193	92	101
78	BÜROFACH-, BÜROHILFSKRÄFTE	16 167	9 695	6 472	3 304	1 346	1 958
79	DIENT-, WACHBERUFE	132	122	10	32	28	4
80	SICHERHEITSWÄHRER	6 915	6 711	204	1 311	1 289	22
81	RECHTSWAHRER, -BERATER	10 989	8 558	2 431	45	42	3
82	PUBLIZISTEN, DOLMETSCHER, BIBLIOTHEKARE	654	438	216	9	4	5
83	KÜNSTLER UND ZUGEOBNETE BERUFE	148	95	53	11	7	4
85	ÜBRIGE GESUNDHEITSDIENSTBERUFE	463	84	379	114	10	104
86	SOZIALPFLÉGERISCHE BERUFE	595	321	274	36	11	25
87	LEHRER	2 017	1 584	433	17	8	9
88	GEISTES- UND NATURWISSENSCHAFTLICHE BERUFE, A.N.G.	1 651	1 186	465	-	-	-
89	SEELSORGER	18	13	5	2	2	-
90	KÖRPERPFLÉGER	473	299	174	66	21	45
91	GÄSTEBETREUER	884	591	293	116	56	60
92	HAUSWIRTSCHAFTLICHE BERUFE	369	246	123	52	22	30
93	REINIGUNGSBERUFE	1 260	938	322	173	90	83
97	MITHILFENDE FAMILIENANGEHÖRIGE AUS- SERHALB DER LANDWIRTSCHAFT, A.N.G.	33	12	21	4	-	4
98	ARBEITSKRÄFTE MIT NOCH NICHT BESTIMMTEM BERUF	289	193	96	35	18	17
99	ARBEITSKRÄFTE OHNE NÄHERE TÄTIG- KEITSANGABE	263	211	52	25	15	10
I-VI	ZUSAMMEN	70 371	53 089	17 282	7 863	4 603	3 260
5	GASTRONOMIE, TOURISTIK, SONST. DIENSTLEIST. A.N.G.						
01	LANDWIRTE	27	16	11	18	8	10
03	VERWALTER, BERATER IN DER LANDWIRT- SCHAFT UND TIERZUCHT	2	2	-	2	2	-
04	LANDWIRTSCHAFTLICHE ARBEITSKRÄFTE, TIERPFLÉGER	8	1	7	7	1	6
05	GARTENBAUER	28	13	15	19	7	12
06	FÖRST-, JAGDBERUFE	7	6	1	4	4	-
08	MINERAL-, ERDOEL-, ERDGASGEWINNER	1	1	-	-	-	-
10	STEINBEARBEITER	2	1	1	-	-	-
11	BAUSTOFFHERSTELLER	2	2	-	2	2	-
12	KERAMIKER	2	1	1	2	1	1
14	CHEMIEARBEITER	54	37	17	39	28	11
15	KUNSTSTOFFVERARBEITER	3	1	2	2	1	1
16	PAPIERHERSTELLER, -VERARBEITER	8	4	4	6	3	3
17	DRUCKER	13	8	5	9	6	3
18	HOLZAUFBEREITER, HOLZWARENFERTIGER UND VERWANDTE BERUFE	3	-	3	2	-	2
19	METALLERZEUGER, WALZER	1	1	-	1	1	-
20	FORMER, FORMGIESSER	2	1	1	2	1	1
21	METALLVERFORMER (SPANLOS)	7	3	4	6	2	4
22	METALLVERFORMER (SPANEND)	16	15	1	11	10	1
23	METALLOBERFLÄCHENBEARBEITER, -VERGÜETER, -BESCHICHTER	4	3	1	2	1	1
24	METALLVERBINDER	13	7	6	9	4	5
25	SCHMIEDE	1	1	-	-	-	-
26	FEINBLECHNER, INSTALLATEURE	32	31	1	22	21	1
27	SCHLOSSER	60	52	8	48	42	6

BERUFSBILDENDEN SCHULEN ODER HOCHSCHULEN NACH HAUPTFACHRICHTUNGSGRUPPEN, BERUFSGRUPPEN UND ART DES ABSCHLUSSES

HESSEN

(SP. 1 BIS 3)

FACHSCHULE			FACHHOCHSCHULE			HOCHSCHULE			ISCHL.
INSGESAMT	MAENNlich	WEIBlich	INSGESAMT	MAENNlich	WEIBlich	INSGESAMT	MAENNlich	WEIBlich	NR.
7	8	9	10	11	12	13	14	15	

G E S A M T

8	-	8	6	1	5	7	2	5135	
3	2	1	4	1	3	3	3	-137	
13	12	1	7	6	1	8	8	-139	
16	14	2	3	3	-	7	7	-140	
16	9	7	26	14	12	22	14	8141	
1	1	-	-	-	-	-	-	-142	
1	1	-	-	2	-	1	1	-143	
18	17	1	17	17	-	10	10	-144	
9	9	-	7	7	-	8	8	-145	
5	4	1	1	1	-	4	4	-146	
-	-	-	2	2	-	5	5	-147	
8	8	-	4	4	-	3	3	-148	
7	5	2	5	4	1	-	-	-149	
16	15	1	16	15	1	5	5	-150	
15	14	1	16	14	2	13	13	-151	
37	26	11	105	90	15	87	75	12152	
45	30	15	47	32	15	71	50	21153	
11	11	-	6	6	-	5	5	-154	
66	64	2	1 206	1 146	60	545	502	43160	
200	176	24	313	279	34	172	133	39162	
37	18	19	52	27	25	36	23	13163	
242	131	111	517	355	162	728	592	136168	
199	106	93	539	351	188	1 771	1 534	237169	
57	38	19	194	120	74	299	236	63170	
107	106	1	78	74	4	71	67	4171	
14	13	1	46	35	11	17	15	2172	
80	61	19	23	12	11	18	10	8173	
21	17	4	33	28	5	44	43	1174	
587	368	219	1 541	1 325	216	3 742	3 407	335175	
949	804	145	4 848	3 764	1 084	1 788	1 513	275176	
300	195	105	742	569	173	766	612	154177	
3 842	2 214	1 628	6 195	4 142	2 053	2 826	1 993	833178	
35	34	1	25	24	1	40	36	4179	
3 163	3 097	66	2 134	2 028	106	307	297	10180	
113	88	25	1 083	735	348	9 748	7 693	2 055181	
21	12	9	73	33	40	551	389	162182	
21	15	6	51	29	22	65	44	21183	
85	9	76	150	29	121	114	36	78185	
64	23	41	297	154	143	198	133	65186	
33	24	9	176	140	36	1 791	1 412	379187	
-	-	-	139	108	31	1 512	1 078	434188	
6	2	4	5	4	1	5	5	-189	
98	54	44	166	124	42	143	100	43190	
121	71	50	350	240	110	297	224	73191	
53	38	15	143	98	45	121	88	33192	
193	141	52	516	408	108	378	299	79193	
10	5	5	9	2	7	10	5	5197	
52	26	26	100	74	26	102	75	27198	
34	24	10	82	70	12	122	102	20199	
11 284	8 368	2 916	22 370	16 982	5 388	28 854	23 136	5 7181 I-VI	
8	7	1	1	1	-	-	-	-101	
-	-	-	-	-	-	-	-	-103	
1	-	1	-	-	-	-	-	-104	
9	6	3	-	-	-	-	-	-105	
1	-	1	2	2	-	-	-	-106	
1	1	-	-	-	-	-	-	-108	
2	1	1	-	-	-	-	-	-110	
-	-	-	-	-	-	-	-	-111	
-	-	-	-	-	-	-	-	-112	
14	8	6	1	1	-	-	-	-114	
1	-	1	-	-	-	-	-	-115	
2	1	1	-	-	-	-	-	-116	
4	2	2	-	-	-	-	-	-117	
1	-	1	-	-	-	-	-	-118	
-	-	-	-	-	-	-	-	-119	
-	-	-	-	-	-	-	-	-120	
1	1	-	-	-	-	-	-	-121	
5	5	-	-	-	-	-	-	-122	
2	2	-	-	-	-	-	-	-123	
4	3	1	-	-	-	-	-	-124	
1	1	-	-	-	-	-	-	-125	
9	9	-	1	1	-	-	-	-126	
12	10	2	-	-	-	-	-	-127	

NOCH: 9. DEUTSCHE ERWERBSTÄTIGE UND ERWERBSTÄTIGE INSGESAMT IM ALTER VON 15 BIS UNTER 65 JAHREN MIT HOECHSTEM ABSCHLUSS AN

HESSSEN

SCHL. NR.	HAUPTFACHRICHTUNGSGRUPPE -- BERUFSGRUPPE	ERWERBSTÄTIGE MIT HOECHSTEM ABSCHLUSS AN EINER BERUFSBILDENDEN SCHULE ODER HOCHSCHULE			DAVON BERUFSFACHSCHULE		
		INSGESAMT	MAENNlich	WEIBlich	INSGESAMT	MAENNlich	WEIBlich
		1	2	3	4	5	6
		NOCH: I N S					
5	GASTRONOMIE, TOURISTIK, SONST. DIENSTLEIST. A.N.G.						
28	MECHANIKER	68	63	5	46	45	1
29	WERKZEUGMACHER	8	7	1	4	3	1
30	METALLFEINBAUER UND ZUGEORDNETE, BERUFE	11	5	6	5	2	3
31	ELEKTRIKER	72	56	16	55	46	9
32	MONTIERER UND METALLBERUFE, A.N.G.	53	14	39	39	11	28
34	TEXTILHERSTELLER	5	2	3	4	2	2
35	TEXTILVERARBEITER	21	5	16	12	1	11
37	LEDERHERSTELLER, LEDER- UND FELL- VERARBEITER	15	8	7	10	4	6
39	BACK-, KONDITIONARENHERSTELLER	35	27	8	24	18	6
40	FLEISCH-, FISCHVERARBEITER	24	24	-	15	15	-
41	SPEISENBEREITER	763	591	172	396	292	104
43	UEBRIGE ERNAEHRUNGSBERUFE	6	5	1	5	4	1
44	MAURER, BETONBAUER	34	33	1	23	23	-
45	ZIMMERER, DACHDECKER, GERUESTBAUER	12	12	-	9	9	-
46	STRASSEN-, TIEFBAUER	10	9	1	9	8	1
47	BAUHLFSARBEITER	4	4	-	3	3	-
48	BAUUSSTATTER	8	8	-	6	6	-
49	RAUMUSSTATTER, POLSTERER	7	6	1	6	5	1
50	TISCHLER, MODELLBAUER	25	22	3	22	19	3
51	MALER, LACKIERER UND VERWANDTE BERUFE	28	26	2	20	19	1
52	WARENPRUEFER, VERSANDFERTIGMACHER	64	19	45	36	11	25
53	HILFSARBEITER OHNE NAEHERE TÄETIG- KEITSANGABE	219	88	131	145	63	82
54	MASCHINISTEN UND ZUGEOERIGE BERUFE	20	19	1	13	12	1
60	INGENIEURE	20	17	3	4	1	3
62	TECHNIKER	91	63	28	48	31	17
63	TECHNISCHE SONDERFACHKRAEFTE	22	5	17	12	4	8
68	WARENKAUFLEUTE	885	268	617	449	108	341
69	BANK-, VERSICHERUNGSKAUFLEUTE	140	62	78	76	35	41
70	ANDERE DIENSTLEISTUNGSKAUFLEUTE UND ZUGEOERIGE BERUFE	247	96	151	90	31	59
71	BERUFE DES LANDVERKEHRS	124	110	14	73	65	8
72	BERUFE DES WASSER- UND LUFTVERKEHRS	27	16	11	6	2	4
73	BERUFE DES NACHRICHTENVERKEHRS	63	9	54	38	6	32
74	LAGERVERWALTER, LAGER-, TRANSPORT- ARBEITER	86	58	28	48	33	15
75	UNTERNEHMER, ORGANISATOREN, WIRTSCHAFTSPRUEFER	491	339	152	163	100	63
76	ABGEORDNETE, ADMINISTRATIV ENTSCHEI- DENTE BERUFSTÄETIGE	22	18	4	11	8	3
77	RECHNUNGSKAUFLEUTE, DATENVERARBEI- TUNGSFACHLEUTE	198	56	142	108	28	80
78	BUEROFACH-, BUEROHILFSKRAEFTE	1 378	291	1 087	726	144	582
79	DIENT-, WACHBERUFE	81	57	24	44	32	12
80	SICHERHEITSWAHRER	81	77	4	47	43	4
81	RECHTSWAHRER, -BERATER	7	6	1	3	3	-
82	PUBLIZISTEN, DOLMETSCHER, BIBLIOTHEKARE	13	3	10	3	-	3
83	KUENSTLER UND ZUGEORDNETE BERUFE	48	15	33	20	7	13
85	UEBRIGE GESUNDHEITSDIENSTBERUFE	156	12	144	97	9	88
86	SOZIALPFLEGERISCHE BERUFE	58	6	52	21	2	19
87	LEHRER	63	24	39	13	4	9
88	GEISTES- UND NATURWISSENSCHAFTLICHE BERUFE, A.N.G.	12	6	6	-	-	-
89	SEELSORGER	5	1	4	3	-	3
90	KOERPERPFLEGER	3 328	648	2 680	1 444	274	1 170
91	GAESTEBETREUER	2 044	1 114	930	1 026	499	527
92	HAUSWIRTSCHAFTLICHE BERUFE	124	14	110	60	7	53
93	REINIGUNGSBERUFE	261	119	142	152	62	90
97	MITHELLENDE FAMILIENANGEHOERIGE AUS- SERHALB DER LANDWIRTSCHAFT, A.N.G.	19	3	16	8	1	7
98	ARBEITSKRAEFTE MIT NOCH NICHT BESTIMMTEM BERUF	53	24	29	40	19	21
99	ARBEITSKRAEFTE OHNE NAEHERE TÄETIG- KEITSANGABE	83	45	38	39	19	20
I-VI	ZUSAMMEN	12 038	4 842	7 196	5 992	2 343	3 649
6	GESUNDHEITS- UND SOZIALWESEN						
01	LANDWIRTE	84	35	49	37	11	26
02	TIERZUECHTER, FISCHEREIBERUFE	2	-	2	-	-	-
03	VERWALTER, BERATER IN DER LANDWIRT- SCHAFT UND TIERZUCHT	1	-	1	-	-	-
04	LANDWIRTSCHAFTLICHE ARBEITSKRAEFTE, TIERPFLEGER	62	5	57	28	3	25
05	GARTENBAUER	94	32	62	42	10	32
06	FORST-, JAGDBERUFE	15	11	4	8	6	2
07	BERGLEUTE	1	1	-	-	-	-
09	MINERALAUFBEREITER	2	2	-	1	1	-
10	STEINBEARBEITER	6	6	-	3	3	-
11	BAUSTOFFHERSTELLER	3	3	-	-	-	-
12	KERAMIKER	2	-	2	-	-	-
13	GLASMACHER	6	2	4	4	-	4
14	CHEMIEARBEITER	151	81	70	91	46	45
15	KUNSTSTOFFVERARBEITER	16	10	6	13	8	5
16	PAPIERHERSTELLER, -VERARBEITER	15	6	9	8	3	5
17	DRUCKER	64	29	35	29	13	16
18	HOLZAUFBEREITER, HOLZWARENFERTIGER UND VERWANDTE BERUFE	6	5	1	1	1	-
19	METALLERZEUGER, WALZER	7	7	-	4	4	-
20	FORMER, FORMGIESSER	10	10	-	6	6	-

BERUFSBILDENDEN SCHULEN ODER HOCHSCHULEN NACH HAUPTFACHRICHTUNGSGRUPPEN, BERUFSGRUPPEN UND ART DES ABSCHLUSSES

HESSEN

(SP. 1 BIS 3)

FACHSCHULE			FACHHOCHSCHULE			HOCHSCHULE			SCHL. NR.
INSGESAMT	MAENNlich	WEIBlich	INSGESAMT	MAENNlich	WEIBlich	INSGESAMT	MAENNlich	WEIBlich	
7	8	9	10	11	12	13	14	15	

G E S A M T

									5
19	15	4	3	3	-	-	-	-	128
4	4	-	-	-	-	-	-	-	129
5	2	3	1	1	-	-	-	-	130
16	9	7	1	1	-	-	-	-	131
14	3	11	-	-	-	-	-	-	132
1	-	1	-	-	-	-	-	-	134
9	4	5	-	-	-	-	-	-	135
5	4	1	-	-	-	-	-	-	137
9	7	2	1	1	-	1	1	-	139
9	9	-	-	-	-	-	-	-	140
319	260	59	27	23	4	21	16	-	5141
1	1	-	-	-	-	-	-	-	143
10	9	1	-	-	-	1	1	-	144
3	3	-	-	-	-	-	-	-	145
1	1	-	-	-	-	-	-	-	146
1	1	-	-	-	-	-	-	-	147
1	1	-	-	-	-	1	1	-	148
1	1	-	-	-	-	-	-	-	149
3	3	-	-	-	-	-	-	-	150
7	6	1	1	1	-	-	-	-	151
24	6	18	3	2	-	1	1	-	1152
67	20	47	4	3	1	3	2	-	1153
7	7	-	-	-	-	-	-	-	154
7	7	-	8	8	-	1	1	-	160
40	30	10	3	2	1	-	-	-	162
9	1	8	-	-	-	1	-	-	1163
392	131	261	40	28	12	4	1	-	3168
54	25	29	6	1	5	4	1	-	3169
91	39	52	51	20	31	15	6	-	9170
44	39	5	5	4	1	2	2	-	171
15	10	5	5	4	1	1	-	-	172
23	3	20	2	-	2	-	-	-	173
32	19	13	4	4	-	2	2	-	174
235	161	74	75	66	9	18	12	-	6175
6	5	1	4	4	-	1	1	-	176
79	24	55	7	3	4	4	1	-	3177
547	115	432	81	30	51	24	2	-	22178
31	20	11	5	4	1	1	1	-	179
32	32	-	2	2	-	-	-	-	180
1	1	-	-	-	-	3	2	-	1181
4	-	4	6	3	3	-	-	-	182
26	6	20	1	1	-	1	1	-	183
54	2	52	1	-	1	4	1	-	3185
35	4	31	2	-	2	-	-	-	186
33	15	18	7	3	4	10	2	-	8187
-	-	-	4	2	2	8	4	-	4188
2	1	1	-	-	-	-	-	-	189
1 880	372	1 508	3	2	1	1	-	-	1190
788	477	311	162	98	64	68	40	-	28191
53	4	49	9	3	6	2	-	-	2192
102	55	47	4	2	2	3	-	-	3193
9	2	7	2	-	2	-	-	-	197
12	4	8	1	1	-	-	-	-	198
40	22	18	4	4	-	-	-	-	199
5 290	2 059	3 231	550	339	211	206	101	-	1051 I-VI
									6
33	15	18	6	3	3	8	6	-	2101
1	-	1	-	-	-	2	-	-	2102
						-	-	-	103
27	-	27	2	-	2	5	2	-	3104
34	10	24	8	4	4	10	8	-	2105
5	3	2	-	-	-	2	2	-	106
-	-	-	-	-	-	1	1	-	107
1	1	-	-	-	-	-	-	-	109
1	1	-	-	-	-	2	2	-	110
2	2	-	1	1	-	-	-	-	111
2	-	2	-	-	-	-	-	-	112
1	1	-	1	1	-	-	-	-	113
35	17	18	2	1	1	23	17	-	6114
3	2	1	-	-	-	-	-	-	115
5	1	4	-	-	-	2	2	-	116
21	11	10	6	2	4	8	3	-	5117
4	3	1	-	-	-	1	1	-	118
1	1	-	-	-	-	2	2	-	119
3	3	-	-	-	-	1	1	-	120

NOCH: 9. DEUTSCHE ERWERBSTAETIGE UND ERWERBSTAETIGE INSGESAMT IM ALTER VON 15 BIS UNTER 65 JAHREN MIT HOECHSTEM ABSCHLUSS AN

HESSSEN		ERWERBSTÄTIGE MIT HOECHSTEM ABSCHLUSS AN EINER BERUFSBILDENDEN SCHULE ODER HOCHSCHULE			BERUFSFACHSCHULE			DAVON	
SCHL. NR.	HAUPTFACHRICHTUNGSGRUPPE -- BERUFSGRUPPE	INSGESAMT ! MAENNlich ! WEIBlich			INSGESAMT ! MAENNlich ! WEIBlich			NOCH:	I N S
		1	2	3	4	5	6		
6	GESUNDHEITS- UND SOZIALWESEN								
21	METALLVERFORMER (SPANLOS)	9	3	6	5	2	3		
22	METALLVERFORMER (SPANEND)	35	32	3	13	11	2		
23	METALLOBERFLAECHENBEARBEITER, -VERGUETER, -BESCHICHTER	9	6	3	2	1	1		
24	METALLVERBINDER	19	12	7	9	7	2		
25	SCHMIEDE	4	4	-	1	1	-		
26	FEINBLECHNER, INSTALLATEURE	75	73	2	26	24	2		
27	SCHLOSSER	131	118	13	57	45	12		
28	MECHANIKER	148	132	16	63	58	5		
29	WERKZEUGMACHER	19	17	2	7	7	-		
30	METALLFEINBAUER UND ZUGEORDNETE BERUFE	543	368	175	229	139	90		
31	ELEKTRIKER	165	134	31	69	50	19		
32	MONTIERER UND METALLBERUFE, A.N.G.	81	19	62	49	9	40		
34	TEXTILHERSTELLER	8	4	4	2	2	-		
35	TEXTILVERARBEITER	84	9	75	45	3	42		
36	TEXTILVEREDLER	1	-	1	1	-	1		
37	LEDERHERSTELLER, LEDER- UND FELL-VERARBEITER	42	27	15	21	10	11		
39	BACK-, KONDITORWARENHERSTELLER	44	37	7	22	17	5		
40	FLEISCH-, FISCHVERARBEITER	40	38	2	19	18	1		
41	SPEISENBEREITER	150	51	99	85	21	64		
43	UEBRIGE ERNAEHRUNGSBERUFE	8	6	2	6	4	2		
44	MAURER, BETONBAUER	66	64	2	27	26	1		
45	ZIMMERER, DACHDECKER, GERUESTBAUER	42	39	3	19	17	2		
46	STRASSEN-, TIEFBAUER	9	9	-	5	5	-		
47	BAUHLFARSARBEITER	15	13	2	9	8	1		
48	BAUHAUSSTATTER	24	24	-	9	9	-		
49	RAUMHAUSSTATTER, POLSTERER	11	8	3	6	4	2		
50	TISCHLER, MODELLBAUER	62	57	5	24	22	2		
51	MALER, LACKIERER UND VERWANDTE BERUFE	80	64	16	37	25	12		
52	WARENPRUEFER, VERSANDFERTIGMACHER	151	57	94	79	15	64		
53	HILFSARBEITER OHNE NAEHERE TAEITIGKEITSANGABE	446	168	278	273	95	178		
54	MASCHINISTEN UND ZUGEOERIGE BERUFE	59	49	10	26	22	4		
60	INGENIEURE	238	213	25	6	5	1		
62	TECHNIKER	381	236	145	63	32	31		
63	TECHNISCHE SONDERFACHKRAEFTE	284	70	214	159	28	131		
68	WARENKAUFLEUTE	1 994	476	1 518	828	118	710		
69	BANK-, VERSICHERUNGSKAUFLEUTE	277	96	181	96	14	82		
70	ANDERE DIENSTLEISTUNGSKAUFLEUTE UND ZUGEOERIGE BERUFE	199	60	139	69	18	51		
71	BERUFE DES LANDVERKEHRS	215	175	40	98	76	22		
72	BERUFE DES WASSER- UND LUFTVERKEHRS	30	20	10	9	5	4		
73	BERUFE DES NACHRICHTENVERKEHRS	132	11	121	73	5	68		
74	LAGERVERWALTER, LAGER-, TRANSPORT-ARBEITER	165	104	61	85	46	39		
75	UNTERNEHMER, ORGANISATOREN, WIRTSCHAFTSPRUEFER	753	421	332	113	33	80		
76	ABGEORDNETE, ADMINISTRATIV ENTSCHEIDENDE BERUFSTAETIGE	284	188	96	19	9	10		
77	RECHNUNGSKAUFLEUTE, DATENVERARBEITUNGSFACHLEUTE	398	110	288	130	20	110		
78	BUEROFACH-, BUEROHILFSKRAEFTE	4 127	645	3 482	1 601	108	1 493		
79	DIENTST-, WACHBERUFE	104	60	44	43	25	18		
80	SICHERHEITSWAHRER	371	352	19	63	61	2		
81	RECHTSWAHRER, -BERATER	24	19	5	2	2	-		
82	PUBLIZISTEN, DOLMETSCHER, BIBLIOTHEKARE	216	85	131	28	2	26		
83	KUENSTLER UND ZUGEORDNETE BERUFE	132	51	81	35	6	29		
84	AERZTE, APOTHEKER	23 089	15 112	7 977	-	-	-		
85	UEBRIGE GESUNDHEITSDIENSTBERUFE	27 305	4 320	22 985	10 304	1 203	9 101		
86	SOZIALPFLERGERISCHE BERUFE	12 118	2 164	9 954	1 715	127	1 588		
87	LEHRER	1 165	528	637	50	6	44		
88	GEISTES- UND NATURWISSENSCHAFTLICHE BERUFE, A.N.G.	387	218	169	-	-	-		
89	SEELSORGER	75	26	49	4	1	3		
90	KOERPERPFLEGER	332	77	255	130	19	111		
91	GAESTEBETREUER	590	192	398	206	46	160		
92	HAUSWIRTSCHAFTLICHE BERUFE	290	53	237	121	4	117		
93	REINIGUNGSBERUFE	677	221	456	244	44	200		
97	MITHELFFENDE FAMILIENANGEHOERIGE AUSSERHALB DER LANDWIRTSCHAFT, A.N.G.	114	2	112	28	-	28		
98	ARBEITSKRAEFTE MIT NOCH NICHT BESTIMMTEM BERUF	316	84	232	123	27	96		
99	ARBEITSKRAEFTE OHNE NAEHERE TAEITIGKEITSANGABE	225	112	113	66	17	49		
I-VI	ZUSAMMEN	80 134	28 388	51 746	18 031	2 899	15 132		
7	ERZIEHUNGS- UND BILDUNGSWESEN, THEOLOGIE								
01	LANDWIRTE	63	35	28	11	6	5		
02	TIERZUECHTER, FISCHEREIBERUFE	4	1	3	1	1	-		
03	VERWALTER, BERATER IN DER LANDWIRTSCHAFT UND TIERZUCHT	5	-	5	-	-	-		
04	LANDWIRTSCHAFTLICHE ARBEITSKRAEFTE, TIERPFLEGER	35	6	29	13	-	13		
05	GARTENBAUER	66	29	37	16	5	11		
06	FORST-, JAGDBERUFE	14	10	4	2	-	2		
07	BERGLEUTE	10	5	5	1	1	-		
10	STEINBEARBEITER	3	3	-	1	1	-		
12	KERAMIKER	8	3	5	2	-	2		
13	GLASHACHER	6	3	3	1	-	-		

BERUFSBILDENDEN SCHULEN ODER HOCHSCHULEN NACH HAUPTFACHRICHTUNGSGRUPPEN, BERUFSGRUPPEN UND ART DES ABSCHLUSSES

HESSEN

(SP. 1 BIS 3)

FACHSCHULE			FACHHOCHSCHULE			HOCHSCHULE			SCHL.
INSGESAMT	MAENNlich	WEIBlich	INSGESAMT	MAENNlich	WEIBlich	INSGESAMT	MAENNlich	WEIBlich	NR.
7	8	9	10	11	12	13	14	15	
G E S A M T									6
2	-	2	1	1	-	1	-	-	1121
12	11	1	3	3	-	7	7	-	1122
-	-	-	4	2	2	3	3	-	1123
7	3	4	1	1	-	2	1	-	1124
1	1	-	1	1	-	1	1	-	1125
30	30	-	5	5	-	14	14	-	1126
32	31	1	6	6	-	36	36	-	1127
51	43	8	9	9	-	25	22	-	3128
2	2	-	-	-	-	10	8	-	2129
242	179	63	9	4	5	63	46	-	17130
62	54	8	15	14	1	19	16	-	3131
17	3	14	4	2	2	11	5	-	6132
4	1	3	2	1	1	-	-	-	1134
25	4	21	4	-	4	10	2	-	8135
-	-	-	-	-	-	-	-	-	1136
14	11	3	2	2	-	5	4	-	1137
14	12	2	1	1	-	7	7	-	1139
15	14	1	-	-	-	6	6	-	1140
40	9	31	7	5	2	18	16	-	2141
2	2	-	-	-	-	-	-	-	1143
14	14	-	2	2	-	23	22	-	1144
14	13	1	2	2	-	7	7	-	1145
1	1	-	-	-	-	3	3	-	1146
4	3	1	1	1	-	1	1	-	1147
7	7	-	2	2	-	6	6	-	1148
3	2	1	1	1	-	1	1	-	1149
22	20	2	6	6	-	10	9	-	1150
31	27	4	3	3	-	9	9	-	1151
38	15	23	6	5	1	28	22	-	6152
101	24	77	19	13	6	53	36	-	17153
16	14	2	6	5	1	11	8	-	3154
53	42	11	108	102	6	71	64	-	7160
166	92	74	72	54	18	80	58	-	22162
94	20	74	8	5	3	23	17	-	6163
691	134	557	148	59	89	327	165	-	162168
91	29	62	34	21	13	56	32	-	24169
67	15	52	25	8	17	38	19	-	19170
59	44	15	18	17	1	40	38	-	2171
10	5	5	4	4	-	7	6	-	1172
47	4	43	7	1	6	5	1	-	4173
41	23	18	10	9	1	29	26	-	3174
203	74	129	134	82	52	303	232	-	71175
42	18	24	107	82	25	116	79	-	37176
125	24	101	50	25	25	93	41	-	52177
1 451	155	1 296	508	162	346	567	220	-	347178
38	19	19	7	4	3	16	12	-	4179
163	156	7	31	27	4	114	108	-	6180
6	5	1	4	2	2	12	10	-	2181
49	11	38	35	19	16	104	53	-	51182
48	17	31	25	14	11	24	14	-	10183
41	31	10	-	-	-	23 048	15 081	-	7 967184
15 610	2 853	12 757	428	83	345	963	181	-	782185
6 158	629	5 529	3 664	1 203	2 461	581	205	-	376186
105	34	71	143	41	102	867	447	-	420187
-	-	-	64	25	39	323	193	-	130188
51	13	38	18	12	6	2	-	-	2189
107	17	90	30	7	23	65	34	-	31190
199	39	160	62	25	37	123	82	-	41191
79	13	66	28	3	25	62	33	-	29192
185	44	141	68	31	37	180	102	-	78193
50	1	49	8	-	8	28	1	-	27197
89	14	75	45	10	35	59	33	-	26198
67	27	40	27	21	6	65	47	-	18199
27 187	5 223	21 964	6 068	2 267	3 801	28 848	17 999	-	10 849 I-VI
19	10	9	4	2	2	29	17	-	12101
1	-	1	-	-	-	2	-	-	2102
2	-	2	1	-	1	2	-	-	2103
8	1	7	2	1	1	12	4	-	8104
15	4	11	3	1	2	32	19	-	13105
1	1	-	1	1	-	10	8	-	2106
-	-	-	1	-	1	8	4	-	4107
1	1	-	-	-	-	1	1	-	1110
-	-	-	-	-	-	6	3	-	3112
1	-	1	-	-	-	4	3	-	1113

NOCH: 9. DEUTSCHE ERWERBSTÄTIGE UND ERWERBSTÄTIGE INSGESAMT IM ALTER VON 15 BIS UNTER 65 JAHREN MIT HOECHSTEM ABSCHLUSS AN

HESSSEN

SCHL. NR.	HAUPTFACHRICHTUNGSGRUPPE BERUFSGRUPPE	ERWERBSTÄTIGE MIT HOECHSTEM ABSCHLUSS AN EINER BERUFSBILDENDEN SCHULE ODER HOCHSCHULE			DAVON BERUFSFACHSCHULE		
		INSGESAMT	MAENNlich	WEIBlich	INSGESAMT	MAENNlich	WEIBlich
		1	2	3	4	5	6
NOCH: I N S							
7	ERZIEHUNGS- UND BILDUNGSWESEN. THEOLOGIE						
14	CHEMIEARBEITER	72	46	26	16	8	8
15	KUNSTSTOFFVERARBEITER	4	2	2	1	-	1
16	PAPIERHERSTELLER, -VERARBEITER	11	4	7	3	1	2
17	DRUCKER	85	55	30	2	1	1
18	HOLZAUFBEREITER, HOLZWARENFERTIGER UND VERWANDTE BERUFE	7	6	1	-	-	-
19	METALLERZEUGER, WALZER	6	6	-	3	3	-
20	FORMER, FORMGIESSER	2	2	-	2	2	-
21	METALLVERFORMER (SPANLOS)	6	6	-	2	2	-
22	METALLVERFORMER (SPANEND)	35	31	4	7	4	3
23	METALLOBERFLÄCHENBEARBEITER, -VERGÜETER, -BESCHICHTER	7	6	1	2	1	1
24	METALLVERBINDER	18	16	2	3	3	-
25	SCHMIEDE	2	2	-	-	-	-
26	FEINBLECHNER, INSTALLATEURE	35	35	-	6	6	-
27	SCHLOSSER	89	81	8	7	6	1
28	MECHANIKER	89	83	6	13	11	2
29	WERKZEUGMACHER	15	15	-	2	2	-
30	METALLFEINBAUER UND ZUGEORDNETE BERUFE	33	12	21	4	-	4
31	ELEKTRIKER	100	82	18	17	11	6
32	MONTIERER UND METALLBERUFE, A.N.G.	36	18	18	9	1	8
34	TEXTILHERSTELLER	2	-	2	1	-	1
35	TEXTILVERARBEITER	36	3	33	11	-	11
36	TEXTILVEREDLER	1	-	1	-	-	-
37	LEDERHERSTELLER, LEDER- UND FELL- VERARBEITER	13	7	6	1	-	1
39	BACK-, KONDITIONWARENHERSTELLER	28	23	5	7	7	-
40	FLEISCH-, FISCHVERARBEITER	26	24	2	3	3	-
41	SPEISENBEREITER	107	38	69	31	8	23
42	GETRÄNKE-, GENUSSMITTELHERSTELLER	2	1	1	-	-	-
43	ÜBRIGE ERNÄHRUNGSBERUFE	2	1	1	-	-	-
44	MAURER, BETONBAUER	39	39	-	3	3	-
45	ZIMMERER, DACHDECKER, GERÜSTBAUER	26	26	-	2	2	-
46	STRASSEN-, TIEFBAUER	12	11	1	2	2	-
47	BAUHLFSARBEITER	10	10	-	1	1	-
48	BAUHAUSSTATTER	18	16	2	2	2	-
49	RAUMHAUSSTATTER, POLSTERER	5	5	-	2	2	-
50	TISCHLER, MODELLBAUER	64	58	6	9	9	-
51	MALER, LACKIERER UND VERWANDTE BERUFE	57	52	5	5	4	1
52	WARENPRÜFER, VERSANDFERTIGMACHER	122	60	62	27	5	22
53	HILFSARBEITER OHNE NÄHERE TÄTIG- KEITSANGABE	326	140	186	101	17	84
54	MASCHINISTEN UND ZUGEHÖRIGE BERUFE	43	40	3	5	3	2
60	INGENIEURE	220	204	16	3	2	1
62	TECHNIKER	407	286	121	23	12	11
63	TECHNISCHE SONDERFACHKRÄFTE	64	26	38	6	2	4
68	WARENKAUFLEUTE	1 241	454	787	194	14	180
69	BANK-, VERSICHERUNGSKAUFLEUTE	375	194	181	25	5	20
70	ANDERE DIENSTLEISTUNGSKAUFLEUTE UND ZUGEHÖRIGE BERUFE	234	106	128	15	4	11
71	BERUFE DES LANDVERKEHRS	187	163	24	32	27	5
72	BERUFE DES WASSER- UND LUFTVERKEHRS	34	23	11	3	1	2
73	BERUFE DES NACHRICHTENVERKEHRS	77	20	57	22	2	20
74	LAGERVERWALTER, LAGER-, TRANSPORT- ARBEITER	149	115	34	21	9	12
75	UNTERNEHMER, ORGANISATOREN, WIRTSCHAFTSPRÜFER	747	495	252	29	8	21
76	ABGEORDNETE, ADMINISTRATIV ENTSCHEI- DENE BERUFSTÄTIGE	902	554	348	9	2	7
77	RECHNUNGSKAUFLEUTE, DATENVERARBEI- TUNGSFACHLEUTE	751	393	358	49	3	46
78	BÜROFACH-, BÜROHILFSKRÄFTE	3 779	912	2 867	473	30	443
79	DIENT-, WACHBERUFE	102	69	33	16	5	11
80	SICHERHEITSWÄHRER	245	231	14	12	10	2
81	RECHTSWÄHRER, -BERATER	23	14	9	-	-	-
82	PUBLIZISTEN, DOLMETSCHER, BIBLIOTHEKARE	467	245	222	8	1	7
83	KÜNSTLER UND ZUGEORDNETE BERUFE	224	118	106	8	2	6
85	ÜBRIGE GESUNDHEITSDIENSTBERUFE	1 172	172	1 000	288	8	280
86	SOZIALPFLERISCHE BERUFE	5 956	809	5 147	1 320	31	1 289
87	LEHRER	41 766	19 668	22 098	193	56	137
88	GEISTES- UND NATURWISSENSCHAFTLICHE BERUFE, A.N.G.	993	499	494	-	-	-
89	SEELSORGER	3 457	2 988	469	33	20	13
90	KÖRPERPFLER	219	83	136	33	6	27
91	GAESTEBETREUER	536	197	339	61	5	56
92	HAUSWIRTSCHAFTLICHE BERUFE	247	66	181	48	1	47
93	REINIGUNGSBERUFE	511	195	316	79	5	74
97	MITHILFENDE FAMILIENANGEHÖRIGE AUS- SERHALB DER LANDWIRTSCHAFT, A.N.G.	84	7	77	10	-	10
98	ARBEITSKRÄFTE MIT NOCH NICHT BESTIMMTEN BERUF	197	79	118	26	1	25
99	ARBEITSKRÄFTE OHNE NÄHERE TÄTIG- KEITSANGABE	189	85	104	21	4	17
I-VI	ZUSAMMEN	67 360	30 627	36 733	3 420	420	3 000
8	SPRACH- UND KULTURWISSENSCHAFTEN. KUNST						
01	LANDWIRTE	30	15	15	5	2	3
02	TIERZÜCHTER, FISCHEREI BERUFE	2	1	1	-	-	-
03	VERWALTER, BERATER IN DER LANDWIRT- SCHAFT UND TIERZUCHT	1	-	1	1	-	1

(SP. 1 BIS 3)												HESSEN
FACHSCHULE			FACHHOCHSCHULE			HOCHSCHULE			SCHL.			
INSGESAMT	MAENNLICH	WEIBLICH	INSGESAMT	MAENNLICH	WEIBLICH	INSGESAMT	MAENNLICH	WEIBLICH	INR.			
7	8	9	10	11	12	13	14	15				
G E S A M T										7		
12	4	8	3	2	1	41	32		9114			
-	-	-	-	-	-	3	2		1115			
4	-	4	1	1	-	3	2		1116			
9	6	3	7	4	3	67	44		23117			
2	2	-	-	-	-	5	4		1118			
-	-	-	-	-	-	3	3		1119			
-	-	-	-	-	-	-	-		1120			
1	1	-	-	-	-	3	3		1121			
5	5	-	1	1	-	22	21		1122			
-	-	-	1	1	-	4	4		1123			
-	-	-	-	-	-	-	-		1124			
3	2	1	1	1	-	11	10		1125			
1	1	-	-	-	-	1	1		1126			
9	9	-	2	2	-	18	18		4127			
8	6	2	4	3	1	70	66		2128			
16	14	2	2	2	-	58	56		1129			
2	2	-	1	1	-	10	10		6130			
9	-	9	4	2	2	16	10		5131			
20	14	6	4	3	1	59	54		8132			
3	1	2	-	-	-	24	16		1134			
-	-	-	-	-	-	1	-		12135			
7	-	7	4	1	3	14	2		1136			
-	-	-	-	-	-	1	-		4137			
1	1	-	2	1	1	9	5		4139			
7	6	1	-	-	-	14	10		2140			
11	11	-	-	-	-	12	10		23141			
20	2	18	7	2	5	49	26		1142			
-	-	-	-	-	-	2	1		1143			
7	7	-	1	1	-	28	28		1144			
7	7	-	1	1	-	16	16		1145			
1	-	1	1	1	-	8	8		1146			
-	-	-	2	2	-	7	7		1147			
3	2	1	1	-	-	12	12		1148			
-	-	-	-	-	-	3	3		1149			
8	8	-	4	2	2	43	39		4150			
10	7	3	3	3	-	39	38		1151			
19	-	19	7	6	1	69	49		20152			
55	14	41	15	7	8	155	102		53153			
8	8	-	-	-	-	30	29		1154			
9	9	-	47	45	2	161	148		13160			
55	42	13	35	26	9	294	206		88162			
15	4	11	3	2	1	40	18		22163			
251	33	218	86	38	48	710	369		341168			
38	12	26	21	8	13	291	169		122169			
21	7	14	10	3	7	188	92		96170			
19	15	4	8	7	1	128	114		14171			
5	3	2	1	-	1	25	19		6172			
17	2	15	5	-	5	33	16		17173			
23	12	11	5	3	2	100	91		9174			
69	32	37	69	44	25	580	411		169175			
40	14	26	80	37	43	773	501		272176			
64	9	55	38	14	24	600	367		233177			
594	66	528	254	49	205	2 458	767	1	691178			
17	7	10	3	2	1	66	55		11179			
67	66	1	11	10	1	155	145		10180			
3	2	1	3	1	2	17	11		6181			
19	6	13	22	15	7	418	223		195182			
14	7	7	13	7	6	189	102		87183			
197	22	175	70	14	56	617	128		489185			
2 943	180	2 763	516	102	414	1 177	496		681186			
880	449	431	949	358	591	39 744	18 805	20	939187			
-	-	-	63	15	48	930	484		446188			
206	133	73	276	240	36	2 942	2 595		347189			
28	5	23	16	3	13	142	69		73190			
84	12	72	37	14	23	354	166		188191			
52	4	48	10	1	9	137	60		77192			
76	11	65	33	10	23	323	169		154193			
12	1	11	6	2	4	56	4		52197			
43	7	36	20	7	13	108	64		44198			
20	5	15	13	7	6	135	69		66199			
6 197	1 334	4 863	2 814	1 139	1 675	54 929	27 734	27 195	1 I-VI			
8	3	5	6	4	2	11	6		5101			
-	-	-	1	-	1	1	1		102			
-	-	-	-	-	-	-	-		103			

NOCH: 9. DEUTSCHE ERWERBSTÄTIGE UND ERWERBSTÄTIGE INSGESAMT IM ALTER VON 15 BIS UNTER 65 JAHREN MIT HOCHSTEM ABSCHLUSS AN

HESSEN		ERWERBSTÄTIGE MIT HOCHSTEM ABSCHLUSS AN EINER BERUFSBILDENDEN SCHULE ODER HOCHSCHULE						DAVON		
SCHL. NR.	HAUPTFACHRICHTUNGSGRUPPE BERUFSGRUPPE				BERUFSFACHSCHULE					
		INSGESAMT	MAENNlich	WEIBlich	INSGESAMT	MAENNlich	WEIBlich			
		1	2	3	4	5	6			
NOCH: I N S										
8	SPRACH- UND KULTURWISSENSCHAFTEN. KUNST									
04	LANDWIRTSCHAFTLICHE ARBEITSKRAEFTE, TIERPFLEGER	10	3	7	2	1	1			
05	GARTENBAUER	37	19	18	12	8	4			
06	FORST-, JAGDBERUFE	8	8	-	1	1	-			
07	BERGLEUTE	2	1	1	-	-	-			
08	MINERAL-, ERDOEL-, ERDGASGEWINNER	1	-	1	-	-	-			
10	STEINBEARBEITER	33	32	1	4	3	1			
11	BAUSTOFFHERSTELLER	1	1	-	-	-	-			
12	KERAMIKER	13	4	9	-	-	-			
13	GLASHMACHER	3	1	2	-	-	-			
14	CHEMIEARBEITER	37	23	14	11	7	4			
15	KUNSTSTOFFVERARBEITER	5	3	2	3	1	2			
16	PAPIERHERSTELLER, -VERARBEITER	15	6	9	4	1	3			
17	DRUCKER	103	61	42	22	13	9			
18	HOLZAUFBEREITER, HOLZWARENFERTIGER UND VERWANDTE BERUFE	10	8	2	3	3	-			
19	METALLERZEUGER, WALZER	3	3	-	2	2	-			
20	FORMER, FORMGIESSER	3	2	1	1	1	-			
22	METALLVERFORMER (SPANEND)	18	18	-	5	5	-			
23	METALLOBERFLAECHENBEARBEITER, -VERGUETER, -BESCHICHTER	4	3	1	1	1	-			
24	METALLVERBINDER	15	11	4	8	6	2			
25	SCHMIEDE	2	2	-	-	-	-			
26	FEINBLECHNER, INSTALLATEURE	29	26	3	10	10	-			
27	SCHLOSSER	72	66	6	21	19	2			
28	MECHANIKER	58	51	7	19	15	4			
29	WERKZEUGMACHER	9	8	1	4	4	-			
30	METALLFEINBAUER UND ZUGEORDNETE BERUFE	53	31	22	11	8	3			
31	ELEKTRIKER	67	59	8	21	18	3			
32	MONTIERER UND METALLBERUFE, A.N.G.	36	21	15	10	5	5			
33	SPINNBERUFE	1	1	-	-	-	-			
34	TEXTILHERSTELLER	2	1	1	-	-	-			
35	TEXTILVERARBEITER	99	12	87	23	3	20			
36	TEXTILVEREDLER	1	1	-	-	-	-			
37	LEDERHERSTELLER, LEDER- UND FELL-VERARBEITER	21	12	9	10	5	5			
39	BACK-, KONDIKTORWARENHERSTELLER	16	14	2	7	6	1			
40	FLEISCH-, FISCHVERARBEITER	14	14	-	2	2	-			
41	SPEISENBEREITER	60	15	45	19	2	17			
42	GETRAENKE-, GENUSSMITTELHERSTELLER	1	1	-	-	-	-			
43	UEBRIGE ERNAEHRUNGSBERUFE	3	3	-	-	-	-			
44	HAURER, BETONBAUER	29	28	1	6	6	-			
45	ZIMMERER, DACHDECKER, GERUESTBAUER	15	15	-	7	7	-			
46	STRASSEN-, TIEFBAUER	7	7	-	3	3	-			
47	BAUHILFSARBEITER	8	8	-	2	2	-			
48	BAUAUSSTATTER	8	8	-	2	2	-			
49	RAUM AUSSTATTER, POLSTERER	26	24	2	12	11	1			
50	TISCHLER, MODELLBAUER	41	35	6	12	11	1			
51	MALER, LACKIERER UND VERWANDTE BERUFE	62	58	4	24	23	1			
52	WARENPRUEFER, VERSANDFERTIGMACHER	56	32	24	15	6	9			
53	HILFSARBEITER OHNE NAEHERE TAETIG-KEITSANGABE	138	86	52	46	30	16			
54	MASCHINISTEN UND ZUGEHOERIGE BERUFE	34	33	1	12	11	1			
60	INGENIEURE	214	190	24	8	8	-			
62	TECHNIKER	265	165	100	22	11	11			
63	TECHNISCHE SONDERFACHKRAEFTE	92	38	54	21	5	16			
68	WARENKAUFLEUTE	1 457	584	873	282	87	195			
69	BANK-, VERSICHERUNGSKAUFLEUTE	518	217	301	94	17	77			
70	ANDERE DIENSTLEISTUNGSKAUFLEUTE UND ZUGEHOERIGE BERUFE	1 078	523	555	111	28	83			
71	BERUFE DES LANDVERKEHRS	127	107	20	31	31	-			
72	BERUFE DES WASSER- UND LUFTVERKEHRS	48	20	28	9	4	5			
73	BERUFE DES NACHRICHTENVERKEHRS	75	20	55	21	4	17			
74	LAGERVERWALTER, LAGER-, TRANSPORT-ARBEITER	84	68	16	27	23	4			
75	UNTERNEHMER, ORGANISATOREN, WIRTSCHAFTSPRUEFER	1 113	677	436	96	42	54			
76	ABGEORDNETE, ADMINISTRATIV ENTSCHEIDENDE BERUFSTÄTIGE	378	243	135	8	1	7			
77	RECHNUNGSKAUFLEUTE, DATENVERARBEITUNGSAUFLEUTE	509	237	272	59	13	46			
78	BUEROFACH-, BUEROHILFSKRAEFTE	7 097	861	6 236	1 919	105	1 814			
79	DIENT-, WACHBERUFE	100	69	31	21	15	6			
80	SICHERHEITSWAHRER	132	124	8	25	22	3			
81	RECHTSWAHRER, -BERATER	21	17	4	1	1	-			
82	PUBLIZISTEN, DOLMETSCHER, BIBLIOTHEKARE	3 804	1 435	2 369	354	115	239			
83	KUENSTLER UND ZUGEORDNETE BERUFE	3 156	2 003	1 153	244	136	108			
85	UEBRIGE GESUNDHEITSDIENSTBERUFE	565	116	449	77	4	73			
86	SOZIALPFLÉGERISCHE BERUFE	343	107	236	17	3	14			
87	LEHRER	6 944	3 410	3 534	57	14	43			
88	GEISTES- UND NATURWISSENSCHAFTLICHE BERUFE, A.N.G.	1 739	878	861	-	-	-			
89	SEELSORGER	16	9	7	2	1	1			
90	KOERPERPFLÉGER	195	83	112	22	3	19			
91	GAESTEBETREUER	874	253	621	171	30	141			
92	HAUSWIRTSCHAFTLICHE BERUFE	161	49	112	21	1	20			
93	REINIGUNGSBERUFE	490	243	247	50	19	31			
97	MITHILFENDE FAMILIENANGEHÖRIGE AUSSERHALB DER LANDWIRTSCHAFT, A.N.G.	45	3	42	5	-	5			
98	ARBEITSKRAEFTE MIT NOCH NICHT BESTIMMTEM BERUF	127	61	66	16	5	11			

BERUFSBILDENDEN SCHULEN ODER HOCHSCHULEN NACH HAUPTFACHRICHTUNGSGRUPPEN, BERUFSGRUPPEN UND ART DES ABSCHLUSSES

												HESSEN
(SP. 1 BIS 3)												!
FACHSCHULE			!	FACHHOCHSCHULE			!	HOCHSCHULE			!	ISCHL.
INSGESAMT	MAENNLICH	WEIBLICH	!	INSGESAMT	MAENNLICH	WEIBLICH	!	INSGESAMT	MAENNLICH	WEIBLICH	!	NR.
7	8	9	!	10	11	12	!	13	14	15	!	!
G E S A M T												!
2	1	1	!	1	-	1	!	5	1		!	4104
9	4	5	!	4	1	3	!	12	6		!	6105
-	-	-	!	3	3	-	!	4	4		!	-106
-	-	-	!	-	-	-	!	2	1		!	1107
18	18	-	!	6	6	-	!	5	5		!	-108
-	-	-	!	-	-	-	!	1	1		!	-110
3	-	3	!	4	2	2	!	6	2		!	4112
3	1	2	!	-	-	-	!	-	-		!	-113
3	1	2	!	6	4	2	!	17	11		!	6114
1	1	-	!	-	-	-	!	1	1		!	-115
6	2	4	!	2	2	-	!	3	1		!	2116
28	18	10	!	13	9	4	!	40	21		!	19117
5	4	1	!	1	1	-	!	1	-		!	1118
-	-	-	!	-	-	-	!	1	1		!	-119
1	-	1	!	-	-	-	!	1	1		!	-120
5	5	-	!	1	1	-	!	7	7		!	-122
-	-	-	!	-	-	-	!	3	2		!	1123
2	1	1	!	2	2	-	!	3	2		!	1124
8	7	1	!	4	3	-	!	2	2		!	-125
15	14	1	!	7	7	1	!	7	6		!	1126
14	13	1	!	6	5	-	!	29	26		!	3127
1	1	-	!	1	1	-	!	19	18		!	1128
14	7	7	!	10	3	7	!	3	2		!	1129
22	18	4	!	6	6	-	!	18	13		!	5130
8	4	4	!	3	2	-	!	15	17		!	1131
-	-	-	!	-	-	1	!	1	10		!	5132
2	1	1	!	-	-	-	!	-	1		!	-133
53	4	49	!	14	3	11	!	9	2		!	-134
-	-	-	!	1	1	-	!	-	-		!	7135
7	5	2	!	4	2	2	!	-	-		!	-136
4	3	1	!	-	-	-	!	5	5		!	-137
6	6	1	!	1	1	-	!	5	5		!	-139
9	2	7	!	9	2	7	!	23	9		!	-140
-	-	-	!	-	-	-	!	1	1		!	14141
1	1	-	!	-	-	-	!	2	2		!	-142
5	5	-	!	2	2	-	!	16	15		!	-143
5	5	-	!	1	1	-	!	2	2		!	1144
1	1	-	!	-	-	-	!	3	3		!	-145
3	3	-	!	1	1	-	!	2	2		!	-146
1	1	-	!	-	-	-	!	5	5		!	-147
8	8	-	!	1	1	-	!	5	4		!	-148
15	11	4	!	3	3	-	!	11	10		!	1149
10	10	-	!	15	13	-	!	13	12		!	1150
11	6	5	!	5	1	4	!	25	19		!	1151
26	12	14	!	13	6	7	!	53	38		!	6152
11	11	-	!	-	-	-	!	11	11		!	15153
14	10	4	!	85	77	8	!	107	95		!	-154
68	30	38	!	78	50	28	!	97	74		!	12160
20	9	11	!	24	10	14	!	27	14		!	23162
403	131	272	!	214	93	121	!	558	273		!	13163
112	27	85	!	65	29	36	!	247	144		!	285168
195	58	137	!	367	218	149	!	405	219		!	103169
34	27	7	!	13	5	8	!	49	44		!	186170
17	6	11	!	11	5	6	!	11	5		!	5171
19	2	17	!	6	2	4	!	29	12		!	6172
21	14	7	!	6	5	1	!	30	26		!	17173
196	71	125	!	199	117	82	!	622	447		!	4174
32	16	16	!	29	16	13	!	309	210		!	175175
102	32	70	!	68	35	33	!	280	157		!	99176
2 383	140	2 243	!	832	121	711	!	1 963	495		!	123177
21	12	9	!	15	12	3	!	43	30		!	1 468178
46	44	2	!	15	14	1	!	46	44		!	13179
1	1	-	!	5	4	1	!	14	11		!	2180
500	136	364	!	945	215	730	!	2 005	969		!	3181
502	318	184	!	974	581	393	!	1 436	968		!	1 036182
101	6	95	!	68	10	58	!	319	96		!	468183
50	2	48	!	38	8	30	!	238	94		!	223185
158	60	98	!	228	89	139	!	6 501	3 247		!	144186
-	-	-	!	41	25	16	!	1 698	853		!	3 254187
2	-	2	!	4	4	-	!	8	4		!	845188
31	6	25	!	21	12	9	!	121	62		!	4189
237	35	202	!	128	34	94	!	338	154		!	59190
18	3	15	!	17	4	13	!	105	41		!	184191
69	24	45	!	60	32	28	!	311	168		!	64192
10	1	9	!	7	-	7	!	23	2		!	143193
18	5	13	!	13	7	6	!	80	44		!	21197
			!				!				!	36198

HAUPTFACHRICHTUNGSGRUPPE		ERWERBSTÄTIGE MIT HOECHSTEM ABSCHLUSS AN EINER BERUFSBILDENDEN SCHULE ODER HOCHSCHULE			BERUFSFACHSCHULE			DAVON
SCHL. NR.	BERUFSGRUPPE	INSGESAMT	MAENNlich	WEIBlich	INSGESAMT	MAENNlich	WEIBlich	
		1	2	3	4	5	6	
NOCH: I N S								
8	SPRACH- UND KULTURWISSENSCHAFTEN. KUNST							
99	ARBEITSKRAEFTE OHNE NAEHERE TÄTIGKEITSANGABE	191	111	80	20	13		7
I-VI	ZUSAMMEN	33 280	13 816	19 464	4 194	1 025		3 169
9	ALLGEMEINE AUS- UND FORTBILDUNG							
01	LANDWIRTE	5	4	1	1	1		-
03	VERWALTER, BERATER IN DER LANDWIRTSCHAFT UND TIERZUCHT	1	1	-	-	-		-
04	LANDWIRTSCHAFTLICHE ARBEITSKRAEFTE, TIERPFLEGER	1	-	1	-	-		-
05	GARTENBAUER	9	5	4	6	5		1
06	FORST-, JAGDBERUFE	2	2	-	1	1		-
10	STEINBEARBEITER	1	1	-	-	-		-
13	GLASMACHER	1	1	-	-	-		-
14	CHEMIEARBEITER	10	7	3	5	3		2
16	PAPIERHERSTELLER, -VERARBEITER	2	2	-	-	-		-
17	DRUCKER	4	3	1	2	1		1
18	HOLZAUFBEREITER, HOLZWARENFERTIGER UND VERWANDTE BERUFE	1	1	-	1	1		-
20	FORMER, FORMGIESSER	2	2	-	-	-		-
21	METALLVERFORMER (SPANLOS)	2	2	-	2	2		-
22	METALLVERFORMER (SPANEND)	4	4	-	1	1		-
23	METALLBERFLÄCHENBEARBEITER, -VERGÜETER, -BESCHICHTER	1	1	-	-	-		-
24	METALLVERBINDER	2	2	-	2	2		-
25	SCHMIEDE	1	1	-	-	-		-
26	FEINBLECHNER, INSTALLATEURE	10	10	-	5	5		-
27	SCHLOSSER	16	16	-	9	9		-
28	MECHANIKER	21	21	-	9	9		-
29	WERKZEUGMACHER	6	6	-	2	2		-
30	METALLFEINBAUER UND ZUGEOBDNETE BERUFE	5	2	3	1	1		-
31	ELEKTRIKER	28	28	-	13	13		-
32	MONTIERER UND METALLBERUFE, A.N.G.	7	2	5	5	2		3
35	TEXTILVERARBEITER	5	1	4	3	1		2
37	LEDERHERSTELLER, LEDER- UND FELL-VERARBEITER	4	4	-	3	3		-
39	BACK-, KONDITORWARENHERSTELLER	11	9	2	6	4		2
40	FLEISCH-, FISCHVERARBEITER	10	10	-	3	3		-
41	SPEISENBEREITER	13	3	10	8	2		6
44	MAURER, BETONBAUER	5	5	-	2	2		-
45	ZIMMERER, DACHDECKER, GERÜSTBAUER	5	5	-	2	2		-
48	BAUHAUSSTÄTTER	6	6	-	1	1		-
49	RAUMHAUSSTÄTTER, POLSTERER	1	1	-	-	-		-
50	TISCHLER, MODELLBAUER	10	10	-	4	4		-
51	MALER, LACKIERER UND VERWANDTE BERUFE	14	14	-	8	8		-
52	WARENPRÜFER, VERSANDFERTIGMACHER	4	1	3	2	-		2
53	HILFSARBEITER OHNE NAEHERE TÄTIGKEITSANGABE	33	21	12	19	12		7
54	MASCHINISTEN UND ZUGEOBDRIE BERUFE	3	3	-	2	2		-
60	INGENIEURE	13	12	1	2	2		-
62	TECHNIKER	41	40	1	13	13		-
63	TECHNISCHE SONDERFACHKRAEFTE	10	5	5	6	4		2
68	WARENKAUFLEUTE	64	30	34	28	9		19
69	BANK-, VERSICHERUNGSKAUFLEUTE	35	19	16	16	7		9
70	ANDERE DIENSTLEISTUNGSKAUFLEUTE UND ZUGEOBDRIE BERUFE	6	2	4	1	-		1
71	BERUFE DES LANDVERKEHRS	22	21	1	13	13		-
72	BERUFE DES WASSER- UND LUFTVERKEHRS	5	4	1	1	1		-
73	BERUFE DES NACHRICHTENVERKEHRS	2	2	-	1	1		-
74	LAGERVERWALTER, LAGER-, TRANSPORT-ARBEITER	12	11	1	6	5		1
75	UNTERNEHMER, ORGANISATOREN, WIRTSCHAFTSPRUEFER	45	33	12	10	7		3
76	ABGEORDNETE, ADMINISTRATIV ENTSCHEIDENDE BERUFSTAETIGE	10	10	-	1	1		-
77	RECHNUNGSKAUFLEUTE, DATENVERARBEITUNGSFACHLEUTE	31	14	17	9	3		6
78	BUEROFACH-, BUEROHILFSKRAEFTE	225	72	153	90	17		73
79	DIENT-, WACHBERUFE	8	7	1	5	4		1
80	SICHERHEITSWAHRER	40	40	-	11	11		-
82	PUBLIZISTEN, DOLMETSCHER, BIBLIOTHEKARE	5	3	2	-	-		-
83	KUENSTLER UND ZUGEOBDNETE BERUFE	8	4	4	2	2		-
85	UEBRIGE GESUNDHEITSDIENTSTBERUFE	61	10	51	23	4		19
86	SOZIALPFLEGERISCHE BERUFE	20	2	18	9	-		9
87	LEHRER	22	11	11	-	-		-
88	GEISTES- UND NATURWISSENSCHAFTLICHE BERUFE, A.N.G.	5	4	1	-	-		-
90	KOERPERPFLEGER	14	5	9	4	2		2
91	GAESTEBETREUER	16	7	9	6	3		3
92	HAUSWIRTSCHAFTLICHE BERUFE	3	-	3	1	-		1
93	REINIGUNGSBERUFE	21	12	9	13	6		7
97	MITHELFFENDE FAMILIENANGEHOERIGE AUSSERHALB DER LANDWIRTSCHAFT, A.N.G.	2	1	1	-	-		-
98	ARBEITSKRAEFTE MIT NOCH NICHT BESTIMMTEM BERUF	12	6	6	3	2		1
99	ARBEITSKRAEFTE OHNE NAEHERE TÄTIGKEITSANGABE	13	12	1	3	2		1
I-VI	ZUSAMMEN	1 037	616	421	405	221		186

BERUFSBILDENDEN SCHULEN ODER HOCHSCHULEN NACH HAUPTFACHRICHTUNGSGRUPPEN, BERUFSGRUPPEN UND ART DES ABSCHLUSSES

(SP. 1 BIS 3)										HESSEN
FACHSCHULE			FACHHOCHSCHULE			HOCHSCHULE			SCHL. NR.	
INSGESAMT	MAENNLICH	WEIBLICH	INSGESAMT	MAENNLICH	WEIBLICH	INSGESAMT	MAENNLICH	WEIBLICH		
7	8	9	10	11	12	13	14	15		
G E S A M T									8	
37	13	24	37	21	16	97	64	33	199	
5 771	1 457	4 314	4 771	1 954	2 817	18 544	9 380	9 164	I-VI	
4	3	1	-	-	-	-	-	-	101	
1	1	-	-	-	-	-	-	-	103	
1	-	1	-	-	-	-	-	-	104	
1	-	1	1	-	1	1	-	-	105	
-	-	-	1	1	-	-	1	-	106	
-	-	-	1	1	-	-	-	-	110	
5	4	1	1	1	-	-	-	-	114	
1	1	-	1	1	-	-	-	-	116	
2	2	-	-	-	-	-	-	-	117	
-	-	-	-	-	-	-	-	-	118	
1	1	-	1	1	-	-	-	-	120	
-	-	-	-	-	-	-	-	-	121	
3	3	-	-	-	-	-	-	-	122	
1	1	-	-	-	-	-	-	-	123	
-	-	-	-	-	-	-	-	-	124	
1	1	-	-	-	-	-	-	-	125	
5	5	-	-	-	-	-	-	-	126	
6	6	-	1	1	-	-	-	-	127	
9	9	-	3	3	-	-	-	-	128	
3	3	-	1	1	-	-	-	-	129	
1	1	-	3	-	3	-	-	-	130	
12	12	-	1	1	-	2	2	2	131	
-	-	-	-	-	-	-	-	-	132	
2	1	2	-	-	-	-	-	-	135	
1	1	-	-	-	-	-	-	-	137	
4	4	-	1	1	-	-	-	-	139	
6	6	-	1	1	-	-	-	-	140	
3	1	2	1	-	1	1	-	-	141	
3	3	-	-	-	-	-	-	-	144	
3	3	-	-	-	-	-	-	-	145	
4	4	-	-	-	-	1	1	1	148	
1	1	-	-	-	-	-	-	-	149	
5	5	-	1	1	-	-	-	-	150	
6	6	-	-	-	-	-	-	-	151	
-	-	-	1	1	-	1	-	-	152	
10	6	4	3	2	1	1	1	1	153	
1	1	-	-	-	-	-	-	-	154	
4	3	1	7	3	-	-	-	-	160	
25	24	1	3	3	-	-	-	-	162	
3	1	2	1	-	1	-	-	-	163	
24	15	9	4	3	1	8	3	3	168	
11	6	5	4	4	-	4	2	2	169	
3	1	2	1	-	1	1	1	1	170	
8	7	1	1	1	-	-	-	-	171	
2	2	-	2	1	1	-	-	-	172	
1	1	-	-	-	-	-	-	-	173	
6	6	-	-	-	-	-	-	-	174	
21	17	4	10	8	2	4	1	1	175	
2	2	-	5	5	-	2	2	2	176	
14	9	5	7	2	5	1	-	-	177	
84	37	47	31	7	24	20	11	9	178	
2	2	-	1	1	-	3	-	-	179	
18	18	-	8	8	-	-	3	-	180	
2	1	1	1	1	-	2	1	1	182	
5	1	4	1	1	-	-	-	-	183	
21	4	17	9	-	9	8	2	6	185	
9	1	8	1	-	1	1	1	1	186	
3	3	-	2	1	1	17	7	10	187	
-	-	-	-	-	-	5	4	1	188	
7	3	4	3	-	3	-	-	-	190	
6	1	5	1	1	-	3	2	1	191	
2	-	2	-	-	-	-	-	-	192	
5	5	-	1	1	-	2	-	-	193	
2	1	1	-	-	-	-	-	-	197	
3	2	1	5	2	3	1	-	1	198	
7	7	-	1	1	-	2	2	-	199	
406	274	132	132	74	58	94	47	47	I-VI	

NOCH: 9. DEUTSCHE ERWERBSTÄTIGE UND ERWERBSTÄTIGE INSGESAMT IM ALTER VON 15 BIS UNTER 65 JAHREN MIT HOECHSTEM ABSCHLUSS AN

HESSEN

SCHL. NR.	HAUPTFACHRICHTUNGSGRUPPE BERUFSGRUPPE	ERWERBSTÄTIGE MIT HOECHSTEM ABSCHLUSS AN EINER BERUFSBILDENDEN SCHULE ODER HOCHSCHULE			DAVON BERUFSFACHSCHULE		
		INSGESAMT	MAENNlich	WEIBlich	INSGESAMT	MAENNlich	WEIBlich
		1	2	3	4	5	6
	ZUSAMMEN						
01	LANDWIRTE	9 394	8 057	1 337	3 220	2 672	548
02	TIERZUECHTER, FISCHEREIBERUFE	85	58	27	33	25	8
03	VERWALTER, BERATER IN DER LANDWIRT- SCHAFT UND TIERZUCHT	971	810	161	64	48	16
04	LANDWIRTSCHAFTLICHE ARBEITSKRAEFTE, TIERPFLEGER	1 412	257	1 155	622	109	513
05	GARTENBAUER	3 145	2 265	880	1 145	730	415
06	FORST-, JAGDBERUFE	1 954	1 902	52	435	407	28
07	BERGLEUTE	87	81	6	40	40	-
08	MINERAL-, ERDOEL-, ERDGASGEWINNER	24	23	1	11	11	-
09	MINERALAUFBEREITER	7	6	1	4	3	1
10	STEINBEARBEITER	431	408	23	151	138	13
11	BAUSTOFFHERSTELLER	43	41	2	22	22	-
12	KERAMIKER	94	56	38	23	16	7
13	GLASMACHER	191	145	46	95	64	31
14	CHEMIEARBEITER	2 547	2 024	523	1 414	1 071	343
15	KUNSTSTOFFVERARBEITER	246	186	60	144	101	43
16	PAPIERHERSTELLER, -VERARBEITER	369	244	125	212	132	80
17	DRUCKER	1 856	1 462	394	880	686	194
18	HOLZAUFBEREITER, HOLZWARENFERTIGER UND VERWANDTE BERUFE	195	168	27	92	74	18
19	METALLERZEUGER, WALZER	143	140	3	79	78	1
20	FORMER, FORMGIESSER	181	175	6	102	98	4
21	METALLVERFORMER (SPANLOS)	145	112	33	92	64	28
22	METALLVERFORMER (SPANEND)	1 755	1 707	48	908	879	29
23	METALLOBERFLAECHENBEARBEITER, -VERGUETER, -BESCHICHTER	206	193	13	102	93	9
24	METALLVERBINDER	628	544	84	366	310	56
25	SCHMIED	191	188	3	75	74	1
26	FEINBLECHNER, INSTALLATEURE	2 884	2 842	42	1 314	1 287	27
27	SCHLOSSER	7 268	7 102	166	3 591	3 485	106
28	MECHANIKER	7 303	7 125	178	3 149	3 054	95
29	WERKZEUGMACHER	1 639	1 610	29	857	841	16
30	METALLFEINBAUER UND ZUGEORDNETE BERUFE	2 081	1 451	630	728	457	271
31	ELEKTRIKER	12 563	12 222	341	5 679	5 487	192
32	MONTIERER UND METALLBERUFE, A.N.G.	1 339	762	577	810	401	409
33	SPINNBERUFE	21	15	6	10	7	3
34	TEXTILHERSTELLER	140	84	56	65	33	32
35	TEXTILVERARBEITER	1 406	216	1 190	778	91	687
36	TEXTILVEREDLER	47	39	8	21	16	5
37	LEDERHERSTELLER, LEDER- UND FELL- VERARBEITER	886	617	269	456	285	171
39	BACK-, KONDIKTORWARENHERSTELLER	1 946	1 752	194	958	827	131
40	FLEISCH-, FISCHVERARBEITER	2 052	2 007	45	878	850	28
41	SPEISENBEREITER	3 309	1 589	1 720	1 979	845	1 134
42	GETRAENKE-, GENUSSMITTELHERSTELLER	180	174	6	58	53	5
43	UEBRIGE ERNAHRUNGSBERUFE	240	227	13	88	79	9
44	MAURER, BETONBAUER	2 824	2 801	23	1 189	1 179	10
45	ZIMMERER, DACHDECKER, GERUESTBAUER	1 697	1 679	18	735	727	8
46	STRASSEN-, TIEFBAUER	561	556	5	269	268	1
47	BAUHILFSARBEITER	377	367	10	217	209	8
48	BAUUSSTATTER	944	923	21	424	412	12
49	RAUMUSSTATTER, POLSTERER	628	569	59	277	245	32
50	TISCHLER, MODELLBAUER	3 390	3 279	111	1 643	1 581	62
51	MALER, LACKIERER UND VERWANDTE BERUFE	2 926	2 823	103	1 259	1 198	61
52	WARENPRUEFER, VERSANDFERTIGMACHER	3 401	2 379	1 022	1 345	750	595
53	HILFSARBEITER OHNE NAEHERE TAE- TIGKEITSANGABE	6 447	3 665	2 782	4 010	2 076	1 934
54	MASCHINISTEN UND ZUGEOERIGE BERUFE	2 132	2 057	75	1 065	1 024	41
60	INGENIEURE	50 170	48 378	1 792	768	728	40
61	CHEMIKER, PHYSIKER, MATHEMATIKER	7 148	6 416	732	-	-	-
62	TECHNIKER	31 823	29 371	2 452	5 401	4 818	583
63	TECHNISCHE SONDERFACHKRAEFTE	5 135	2 737	2 398	2 194	1 018	1 176
68	WARENKAUFLEUTE	33 802	18 269	15 533	14 463	5 943	8 520
69	BANK-, VERSICHERUNGSKAUFLEUTE	17 756	11 450	6 306	6 871	3 523	3 348
70	ANDERE DIENSTLEISTUNGSKAUFLEUTE UND ZUGEOERIGE BERUFE	7 032	4 485	2 547	1 932	1 090	842
71	BERUFE DES LANDVERKEHRS	6 099	5 804	295	3 095	2 934	161
72	BERUFE DES WASSER- UND LUFTVERKEHRS	1 983	1 845	138	297	264	33
73	BERUFE DES NACHRICHTENVERKEHRS	2 466	1 201	1 265	1 371	586	785
74	LAGERVERWALTER, LAGER-, TRANSPORT- ARBEITER	3 544	3 009	535	1 870	1 545	325
75	UNTERNEHMER, ORGANISATOREN, WIRTSCHAFTSPRUEFER	36 580	31 001	5 579	5 534	3 566	1 968
76	ABGEORDNETE, ADMINISTRATIV ENTSCHEI- DENE BERUFSTAETIGE	14 264	11 425	2 839	1 307	999	308
77	RECHNUNGSKAUFLEUTE, DATENVERARBEI- TUNGSFACHLEUTE	20 426	13 153	7 273	5 823	2 546	3 277
78	BUEROFACH-, BUEROHILFSKRAEFTE	101 508	37 978	63 530	45 686	11 436	34 250
79	DIENT-, WACHBERUFE	2 353	1 971	382	1 036	836	200
80	SICHERHEITSWAHRER	13 507	13 187	320	4 166	4 105	61
81	RECHTSWAHRER, -BERATER	11 490	8 987	2 503	150	138	12
82	PUBLIZISTEN, DOLMETSCHER, BIBLIOTHEKARE	6 468	2 954	3 514	629	210	419
83	KUENSTLER UND ZUGEORDNETE BERUFE	6 413	4 095	2 318	939	565	374
84	AERZTE, APOTHEKER	23 089	15 112	7 977	-	-	-
85	UEBRIGE GESUNDHEITSDIENSTBERUFE	37 613	5 661	31 952	16 199	1 700	14 499
86	SOZIALPFLEGERISCHE BERUFE	21 149	3 957	17 192	3 912	275	3 637
87	LEHRER	61 240	32 047	29 193	677	291	386
88	GEISTES- UND NATURWISSENSCHAFTLICHE BERUFE, A.N.G.	9 232	6 254	2 978	-	-	-

NOCH: I N S

BERUFSBILDENDEN SCHULEN ODER HOCHSCHULEN NACH HAUPTFACHRICHTUNGSGRUPPEN, BERUFSGRUPPEN UND ART DES ABSCHLUSSES

HESSSEN

(SP. 1 BIS 3)											
FACHSCHULE			FACHHOCHSCHULE			HOCHSCHULE			SCHL.		
INSGESAMT	MAENNlich	WEIBlich	INSGESAMT	MAENNlich	WEIBlich	INSGESAMT	MAENNlich	WEIBlich	NR.		
7	8	9	10	11	12	13	14	15			
G E S A M T											
5 305	4 609	696	561	518	43	308	258	50101			
28	17	11	11	7	4	13	9	4102			
283	215	68	356	321	35	268	226	42103			
708	115	593	36	17	19	46	16	30104			
1 217	945	272	534	415	119	249	175	74105			
493	485	8	740	735	5	286	275	11106			
16	16	-	12	11	1	19	14	5107			
3	3	-	5	4	1	5	5	-108			
3	3	-	-	-	-	-	-	-109			
222	215	7	37	34	3	21	21	-110			
16	15	1	2	2	-	3	2	1111			
31	17	14	20	13	7	20	10	10112			
79	65	14	9	9	-	8	7	1113			
738	612	126	153	136	17	242	205	37114			
69	57	12	21	20	2	12	8	4115			
112	78	34	20	18	2	25	16	9116			
612	508	104	164	135	29	200	135	67117			
74	69	5	16	14	2	13	11	2118			
32	31	1	17	16	1	15	15	-119			
52	50	2	13	13	-	14	14	-120			
33	29	4	11	11	-	9	8	1121			
629	616	13	112	111	1	106	101	5122			
63	62	1	20	18	2	21	20	1123			
163	144	19	44	41	3	55	49	6124			
98	96	2	9	9	-	9	9	-125			
1 237	1 228	9	201	197	4	132	130	2126			
2 690	2 653	37	563	555	8	424	409	15127			
3 328	3 266	62	532	524	8	294	281	13128			
604	595	9	110	110	-	68	64	4129			
775	560	215	423	330	93	155	104	51130			
5 408	5 311	97	1 054	1 024	30	422	400	22131			
344	226	118	67	53	14	118	82	36132			
8	5	3	1	1	-	2	2	-133			
58	39	19	13	11	2	4	1	3134			
472	90	382	80	21	59	76	14	62135			
14	13	1	10	9	1	2	1	1136			
353	279	74	39	29	10	38	24	14137			
847	794	53	71	67	4	70	64	6139			
1 030	1 015	15	78	78	-	66	64	2140			
959	508	451	167	111	56	204	125	79141			
82	82	-	21	21	-	19	18	1142			
124	121	3	17	17	-	11	10	1143			
1 165	1 158	7	291	291	-	179	173	6144			
741	732	9	143	142	1	78	78	-145			
215	212	3	39	38	1	38	38	-146			
103	101	2	26	26	-	31	31	-147			
403	397	6	62	60	2	55	54	1148			
281	262	19	46	42	4	24	20	4149			
1 411	1 377	34	196	189	7	140	132	8150			
1 316	1 286	30	174	166	8	177	173	4151			
1 008	737	271	529	466	63	519	426	93152			
1 522	922	600	355	264	91	560	403	157153			
832	805	27	108	105	3	127	123	4154			
2 920	2 855	65	34 445	33 378	1 067	12 037	11 417	620160			
-	-	-	1 534	1 343	191	5 614	5 073	541161			
16 638	15 605	1 033	7 626	7 085	541	2 158	1 863	295162			
1 837	1 021	816	664	415	249	440	283	157163			
10 001	5 466	4 535	4 982	3 884	1 098	4 356	2 976	1 380168			
4 039	2 486	1 553	2 868	2 214	654	3 978	3 227	751169			
1 896	1 227	669	1 728	1 197	531	1 476	971	505170			
1 968	1 892	76	501	477	24	535	501	34171			
508	462	46	990	954	36	188	165	23172			
831	474	357	123	69	54	141	72	69173			
1 063	918	145	236	211	25	375	335	40174			
7 186	5 778	1 408	10 701	9 787	914	13 159	11 870	1 289175			
1 765	1 463	302	6 716	5 339	1 377	4 476	3 624	852176			
4 934	3 061	1 873	4 468	3 492	976	5 201	4 054	1 147177			
27 537	10 116	17 421	16 001	9 889	6 112	12 284	6 537	5 747178			
826	704	122	214	194	20	277	237	40179			
5 216	5 123	93	3 035	2 907	128	1 090	1 052	38180			
175	146	29	1 198	817	361	9 967	7 886	2 081181			
849	299	550	1 392	469	923	3 598	1 976	1 622182			
1 342	855	487	2 117	1 327	790	2 015	1 348	667183			
41	31	10	-	-	-	23 048	15 081	7 967184			
17 862	3 131	14 731	1 213	275	938	2 339	555	1 784185			
9 967	992	8 975	4 884	1 639	3 245	2 386	1 051	1 335186			
1 867	1 032	835	2 179	1 129	1 050	56 517	29 595	26 922187			
-	-	-	1 304	927	377	7 928	5 327	2 601188			

NOCH: 9. DEUTSCHE ERWERBSTAETIGE UND ERWERBSTAETIGE INSGESAMT IM ALTER VON 15 BIS UNTER 65 JAHREN MIT HOECHSTEM ABSCHLUSS AN

HESSEN		ERWERBSTÄTIGE MIT HOCHSTEM ABSCHLUSS AN EINER BERUFSBILDENDEN SCHULE ODER HOCHSCHULE						DAVON		
SCHL. NR.	HAUPTFACHRICHTUNGSGRUPPE				BERUFSFACHSCHULE					
	BERUFSGRUPPE	INSGESAMT	MAENNlich	WEIBlich	INSGESAMT	MAENNlich	WEIBlich			
		1	2	3	4	5	6			
	ZUSAMMEN							NOCH:	I N S	
89	SEELSORGER	3 730	3 132	598	103	53	50			
90	KOERPERPFLEGER	7 319	2 742	4 577	2 815	747	2 068			
91	GAESTEBETREUER	11 148	6 011	5 137	4 157	1 789	2 368			
92	HAUSWIRTSCHAFTLICHE BERUFE	4 663	1 090	3 573	1 832	173	1 659			
93	REINIGUNGSBERUFE	10 113	6 193	3 920	3 473	1 439	2 034			
97	MITHELFFENDE FAMILIENANGEHOERIGE AUS- SERHALB DER LANDWIRTSCHAFT, A.N.G.	732	109	623	270	34	236			
98	ARBEITSKRAEFTE MIT NOCH NICHT BESTIMMTEM BERUF	2 580	1 517	1 063	964	463	501			
99	ARBEITSKRAEFTE OHNE NAEHERE TÄTIG- KEITSANGABE	3 816	2 898	918	1 157	774	383			
I-VI	ZUSAMMEN	673 322	426 623	246 699	183 274	90 300	92 974			

BERUFSBILDENDEN SCHULEN ODER HOCHSCHULEN NACH HAUPTFACHRICHTUNGSGRUPPEN, BERUFSGRUPPEN UND ART DES ABSCHLUSSES


HESSEN

(SP. 1 BIS 3)


FACHSCHULE			FACHHOCHSCHULE			HOCHSCHULE			SCHL. NR.
INSGESAMT	MAENNLICH	WEIBLICH	INSGESAMT	MAENNLICH	WEIBLICH	INSGESAMT	MAENNLICH	WEIBLICH	
7	8	9	10	11	12	13	14	15	

G E S A M T

316	174	142	349	298	51	2 962	2 607	355	189
2 930	896	2 034	631	471	160	943	628	315	190
3 231	1 751	1 480	1 704	1 155	549	2 056	1 316	740	191
1 600	196	1 404	496	266	230	735	455	280	192
2 434	1 538	896	1 802	1 477	325	2 404	1 739	665	193
236	32	204	77	21	56	149	22	127	197
561	301	260	453	334	119	602	419	183	198
1 123	861	262	762	662	100	774	601	173	199
172 108	104 732	67 376	125 732	101 677	24 055	192 208	129 914	62 294	I-VI



IV. Anhang



VOLKSZÄHLUNG 1987

Personenbogen

Bitte so
markieren

4

Bitte Gemeinde angeben:

1 Geburtsangaben

a) Geburtsjahr

b) Geburtsmonat

1. Januar bis 24. Mai

25. Mai bis 31. Dez.

2 Geschlecht

männlich

weiblich

3 Familienstand

ledig

verheiratet

verwitwet

geschieden

4 Rechtliche Zugehörigkeit zu einer Religionsgesellschaft

Römisch-katholische Kirche

Evangelische Kirche

Evangelische Freikirche

Jüdische Religionsgesellschaft

Islamische Religionsgemeinschaft

andere Religionsgesellschaften

keiner Religionsgesellschaft rechtlich zugehörig

5 Welche Staatsangehörigkeit haben Sie?

deutsch

griechisch

italienisch

übrige EG-Staaten

jugoslawisch

türkisch

sonstige/keine

6 Wird von Ihnen noch eine weitere Wohnung (Unterkunft/Zimmer) in der Bundesrepublik Deutschland einschließlich Berlin (West) bewohnt?

nein

ja

Falls ja:

a) Für Verheiratete, die nicht dauernd getrennt leben: Ist die hiesige Wohnung die vorwiegend benutzte Wohnung der Familie?

nein

ja

b) Für alle übrigen Personen: Ist die hiesige Wohnung die vorwiegend benutzte Wohnung?

nein

ja

c) Außerdem für Erwerbstätige, Schüler/Studenten: Gehen Sie vorwiegend von der hiesigen Wohnung aus zur Arbeit oder Schule/Hochschule?

nein

ja

7 Sind Sie

erwerbstätig¹⁾

Vollzeit (über 36 Std.²⁾ in der Woche)

Teilzeit (bis zu 36 Std.²⁾ in der Woche)

arbeitslos, arbeitssuchend

nicht erwerbstätig

Mehrere Antworten möglich

¹⁾ Auch Landwirte, mithelfende Familienangeh., Auszubildende, Soldaten, Zivildienstleistende

²⁾ Maßgebend ist die normalerweise in der Woche geleistete Arbeitszeit

Hausfrau, Hausmann

Schüler(in), Student(in)

8 Leben Sie überwiegend von

Erwerbs-, Berufstätigkeit

Arbeitslosengeld, -hilfe

Rente, Pension

eigenem Vermögen, Vermietung, Verpachtung, Altenteil

Zuwendungen, Unterhalt durch Eltern, Ehegatten usw.

sonstigen Unterstützungen (z. B. Sozialhilfe, BAföG)

NUR VOM STATISTISCHEN LANDESAMT AUSZUFÜLLEN

Geburtsjahr (1 a)

2., 3. u. 4. Stelle

Hauptfach-

richtung (10 b)

Erlernter

Beruf (11 a)

Dauer (11 b)

Arbeitsstätte, Schule/Hochschule (Pendler)

Land (12) Gemeinde (12)

Straße (12)

Hausnummer (12)

Wirtschafts-

zweig (16)

Ausgeübte Tätigkeit (17)

Rechtsgrundlage: Siehe Haushaltsmantelbogen oder Erläuterungsblatt, die Bestandteile der Erhebungsvordrucke sind. Stichtag: 25. Mai 1987

Falls Sie einen Abschluß an einer allgemeinbildenden bzw. berufsbildenden Schule/Hochschule haben:

9 Welchen höchsten allgemeinen Schulabschluß haben Sie?

Volksschule, Hauptschule

Realschule/gleichwertiger Abschluß (z. B. Mittlere Reife)

Hochschulreife (Abitur), Fachhochschulreife

10 a) Welchen höchsten Abschluß an einer berufsbildenden Schule oder Hochschule haben Sie?

Berufsfachschule (ohne Berufsschule)

Fachschule

Fachhochschule (Ing.-Schule, höhere Fachschule)

Hochschule (einschließlich Lehrerbildung)

b) Welche Hauptfachrichtung hat dieser Abschluß?

11 Falls Sie eine praktische Berufsausbildung (z. B. Lehre) abgeschlossen haben:

a) Auf welchen Lehrberuf bezog sich diese Ausbildung?

b) Wie lange dauerte diese Ausbildung? Jahr(e):

12 Bitte Name und Anschrift Ihrer Arbeitsstätte oder Schule/Hochschule angeben.

Name:

Straße/Hausnummer:

PLZ

Gemeinde:

13 Welches Verkehrsmittel benutzen Sie hauptsächlich (längste Strecke) auf dem Hinweg zur Arbeit oder Schule/Hochschule?

kein Verkehrsmittel (zu Fuß)

Fahrrad

Pkw

U-Bahn, S-Bahn, Straßenbahn

Eisenbahn

Bus, sonst. öffentl. Verkehrsmittel

sonstiges (Motorrad, Moped, Mofa)

14 Wieviel Zeit benötigen Sie normalerweise für den Hinweg zur Arbeit oder Schule/Hochschule?

entfällt, da auf gleichem Grundstück

unter 15 Minuten

15 bis unter 30 Minuten

30 bis unter 45 Minuten

45 bis unter 60 Minuten

60 Minuten und mehr

15 Sind Sie zur Zeit tätig als

Facharbeiter(in)

sonstige(r) Arbeiter(in)

Angestellte(r)

Auszubildende(r)

Beamter/Beamtin, Richter(in), Soldat, Zivildienstl. (auch Beamtenanw.)

Selbständige(r) mit bezahlten Beschäftigten

ohne bezahlte Beschäftigte

mithelfende(r) Familienangehörige(r)

16 Zu welchem Wirtschaftszweig (Branche, Behörde) gehört der Betrieb (Firma, Dienststelle), in dem Sie tätig sind?

17 Welche Tätigkeit, welchen Beruf üben Sie aus?

18 Falls Sie eine Nebenerwerbstätigkeit ausüben, handelt es sich um eine

landwirtschaftliche

nichtlandwirtschaftliche

FÜR PERSONEN VON 15 BIS 65 JAHRE

FÜR ERWERBSTÄTIGE UND SCHÜLER/STUDENTEN

FÜR ERWERBSTÄTIGE

Berufsbereiche, Berufsabschnitte, Berufsgruppen

Berufs-
bereich abschnitt gruppe

I. Pflanzenbauer, Tierzüchter, Fischereiberufe

I a Pflanzenbauer, Tierzüchter, Fischereiberufe (01-06)

- 01 Landwirte
- 02 Tierzüchter, Fischereiberufe
- 03 Verwalter, Berater in der Landwirtschaft und Tierzucht
- 04 Landwirtschaftliche Arbeitskräfte, Tierpfleger
- 05 Gartenbauer
- 06 Forst-, Jagdberufe

II. Bergleute, Mineralgewinner

II a Bergleute, Mineralgewinner (07-09)

- 07 Bergleute
- 08 Mineral-, Erdöl-, Erdgasgewinner
- 09 Mineralaufbereiter

III. Fertigungsberufe

III a Steinbearbeiter, Baustoffhersteller (10-11)

- 10 Steinbearbeiter
- 11 Baustoffhersteller

III b Keramiker, Glasmacher (12-13)

- 12 Keramiker
- 13 Glasmacher

III c Chemiarbeiter, Kunststoffverarbeiter (14-15)

- 14 Chemiarbeiter
- 15 Kunststoffverarbeiter

III d Papierhersteller, -verarbeiter, Drucker (16-17)

- 16 Papierhersteller, -verarbeiter
- 17 Drucker

III e Holzaufbereiter, Holzwarenfertiger und verwandte Berufe (18)

- 18 Holzaufbereiter, Holzwarenfertiger und verwandte Berufe

III f Metallerzeuger, -bearbeiter (19-24)

- 19 Metallerzeuger, Walzer
- 20 Former, Formgießer
- 21 Metallverformer (spanlos)
- 22 Metallverformer (spanend)
- 23 Metalloberflächenbearbeiter, -vergüter, -beschichter
- 24 Metallverbinder

III g Schlosser, Mechaniker und zugeordnete Berufe (25-30)

- 25 Schmiede
- 26 Feinblechner, Installateure
- 27 Schlosser
- 28 Mechaniker
- 29 Werkzeugmacher
- 30 Metallfeinbauer und zugeordnete Berufe

III h Elektriker (31)

- 31 Elektriker

III i Montierer und Metallberufe, a. n. g. (32)

- 32 Montierer und Metallberufe, a. n. g.

III k Textil- und Bekleidungsberufe (33-36)

- 33 Spinnberufe
- 34 Textilhersteller
- 35 Textilverarbeiter
- 36 Textilveredler

Berufsbereiche, Berufsabschnitte, Berufsgruppen

Berufs-
bereich abschnitt gruppe

III.	III l	Lederhersteller, Leder- und Fellverarbeiter (37)
	37	Lederhersteller, Leder- und Fellverarbeiter
	III m	Ernährungsberufe (39-43)
	39	Back-, Konditorwarenhersteller
	40	Fleisch-, Fischverarbeiter
	41	Speisenbereiter
	42	Getränke-, Genußmittelhersteller
	43	Übrige Ernährungsberufe
	III n	Bauberufe (44-47)
	44	Maurer, Betonbauer
	45	Zimmerer, Dachdecker, Gerüstbauer
	46	Straßen-, Tiefbauer
	47	Bauhilfsarbeiter
	III o	Bau-, Raumausstatter, Polsterer (48-49)
	48	Bauausstatter
	49	Raumausstatter, Polsterer
	III p	Tischler, Modellbauer (50)
	50	Tischler, Modellbauer
	III q	Maler, Lackierer und verwandte Berufe (51)
	51	Maler, Lackierer und verwandte Berufe
	III r	Warenprüfer, Versandfertigmacher (52)
	52	Warenprüfer, Versandfertigmacher
	III s	Hilfsarbeiter ohne nähere Tätigkeitsangabe (53)
	53	Hilfsarbeiter ohne nähere Tätigkeitsangabe
	III t	Maschinen und zugehörige Berufe (54)
	54	Maschinen und zugehörige Berufe
IV.		Technische Berufe
	IV a	Ingenieure, Chemiker, Physiker, Mathematiker (60-61)
	60	Ingenieure
	61	Chemiker, Physiker, Mathematiker
	IV b	Techniker, Technische Sonderfachkräfte (62-63)
	62	Techniker
	63	Technische Sonderfachkräfte
V.		Dienstleistungsberufe
	V a	Warenkaufleute (68)
	68	Warenkaufleute
	V b	Dienstleistungskaufleute und zugehörige Berufe (69-70)
	69	Bank-, Versicherungskaufleute
	70	Andere Dienstleistungskaufleute und zugehörige Berufe
	V c	Verkehrsberufe (71-74)
	71	Berufe des Landverkehrs
	72	Berufe des Wasser- und Luftverkehrs
	73	Berufe des Nachrichtenverkehrs
	74	Lagerverwalter, Lager-, Transportarbeiter
	V d	Organisations-, Verwaltungs-, Büroberufe (75-78)
	75	Unternehmer, Organisatoren, Wirtschaftsprüfer
	76	Abgeordnete, administrativ entscheidende Berufstätige
	77	Rechnungskaufleute, Datenverarbeitungsfachleute
	78	Bürofach-, Bürohilfskräfte

Berufsbereiche, Berufsabschnitte, Berufsgruppen

Berufs-
bereich abschnitt gruppe

V.	V e	Ordnungs-, Sicherheitsberufe (79-81)	
		79	Dienst-, Wachberufe
		80	Sicherheitswahrer
		81	Rechtswahrer, -berater
	V f	Schriftwerkschaffende, schriftwerkordnende sowie künstlerische Berufe (82-83)	
		82	Publizisten, Dolmetscher, Bibliothekare
		83	Künstler und zugeordnete Berufe
	V g	Gesundheitsdienstberufe (84-85)	
		84	Ärzte, Apotheker
		85	Übrige Gesundheitsdienstberufe
	V h	Sozial- und Erziehungsberufe, anderweitig nicht genannte geistes- und naturwissenschaftliche Berufe (86-89)	
		86	Sozialpflegerische Berufe
		87	Lehrer
		88	Geistes- und naturwissenschaftliche Berufe, a. n. g.
		89	Seelsorger
	V i	Allgemeine Dienstleistungsberufe (90-93)	
		90	Körperpfleger
		91	Gästebetreuer
		92	Hauswirtschaftliche Berufe
		93	Reinigungsberufe
VI.	Sonstige Arbeitskräfte		
	VI a	Sonstige Arbeitskräfte (97-99)	
		97	Mithelfende Familienangehörige außerhalb der Landwirtschaft, a. n. g.
		98	Arbeitskräfte mit noch nicht bestimmtem Beruf
		99	Arbeitskräfte ohne nähere Tätigkeitsangabe

**Übersicht über das Tabellenprogramm
der Volks- und Berufszählung vom 25. Mai 1987
(Auszug aus dem Tabellenprogramm)**

Nr. der Tabellen	Tabelleninhalt	Die Tabellen können nach regionalen Gesichtspunkten aufgestellt werden, und zwar				
		Land	Regierungs- bezirke	Kreisfreie Städte und Landkreise	Gemeinden	Gemeinde- teile

Gemeindetabellen						
1 A	Bevölkerung je km ² am 13.9.1950, 6.6.1961, 27.5.1970 und 25.5.1987	X	X	X	X	X ¹⁾
2 A	Wohnbevölkerung und Bevölkerung am Ort der Hauptwohnung nach Familienstand	X	X	X	X	X ¹⁾
2 E	Deutsche Wohnbevölkerung und deutsche Bevölkerung am Ort der Hauptwohnung nach Familienstand	X	X	X	X	X ¹⁾
2 C	Ausländische Wohnbevölkerung und ausländische Bevölkerung am Ort der Hauptwohnung nach Familienstand	X	X	X	X	X ¹⁾
3 A	Wohnberechtigte Bevölkerung, Bevölkerung am Ort der Hauptwohnung mit und ohne weitere Wohnung oder Unterkunft sowie Personen mit Nebenwohnung	X	X	X	X	X ¹⁾
4 A	Bevölkerung am Ort der Hauptwohnung nach der Zugehörigkeit zu einer Religionsgesellschaft	X	X	X	X	X ¹⁾
5 A	Privathaushalte insgesamt sowie mit ledigen Personen unter 18 und unter 6 Jahren nach Haushaltsgröße	X	X	X	X	X ¹⁾
5 C	Privathaushalte mit Personen nur deutscher Staatsangehörigkeit sowie mit ledigen Personen unter 18 und unter 6 Jahren nach Haushaltsgröße	X	X	X	X	X ¹⁾
5 E	Privathaushalte mit Personen nur ausländischer Staatsangehörigkeit sowie mit ledigen Personen unter 18 und unter 6 Jahren nach Haushaltsgröße	X	X	X	X	X ¹⁾
5 G	Privathaushalte mit Personen deutscher und ausländischer Staatsangehörigkeiten sowie mit ledigen Personen unter 18 und unter 6 Jahren nach Haushaltsgröße	X	X	X	X	X ¹⁾
6 A	Bevölkerung am Ort der Hauptwohnung nach dem Ausbildungsstand	X	X	X	X	X ¹⁾
6 B	Bevölkerung am Ort der Hauptwohnung nach Staatsangehörigkeit und Ausbildungsstand	X	X	X	X	X ¹⁾
7	Deutsche und ausländische Bevölkerung am Ort der Hauptwohnung nach Betei- ligung am Erwerbsleben sowie Erwerbstätige nach Wochenarbeitszeit	X	X	X	X	X ¹⁾
8	Erwerbstätige am Ort der Hauptwohnung nach Nebenerwerbstätigkeit sowie Stellung im Beruf	X	X	X	X	X ¹⁾
8 A	Deutsche Erwerbstätige am Ort der Hauptwohnung nach Nebenerwerbstätigkeit sowie Stellung im Beruf	X	X	X	X	X ¹⁾
8 B	Ausländische Erwerbstätige am Ort der Hauptwohnung nach Neben- erwerbstätigkeit sowie Stellung im Beruf	X	X	X	X	X ¹⁾
9 A	Erwerbstätige am Ort der Hauptwohnung nach Wirtschaftsabteilungen	X	X	X	X	X ¹⁾
9 B	Erwerbstätige am Ort der Hauptwohnung nach Staatsangehörigkeit und Wirtschaftsabteilungen	X	X	X	X	X ¹⁾
10 A	Erwerbstätige am Ort der Hauptwohnung in Land- und Forstwirtschaft, Fischerei nach Stellung im Beruf	X	X	X	X	X ¹⁾
10 B	Erwerbstätige am Ort der Hauptwohnung im Produzierenden Gewerbe nach Stellung im Beruf	X	X	X	X	X ¹⁾
10 C	Erwerbstätige am Ort der Hauptwohnung in Handel, Verkehr und Nachrichten- übermittlung nach Stellung im Beruf	X	X	X	X	X ¹⁾
10 D	Erwerbstätige am Ort der Hauptwohnung in den übrigen Wirtschaftsbereichen nach Stellung im Beruf	X	X	X	X	X ¹⁾
11	Bevölkerung am Ort der Hauptwohnung nach Altersjahren	X	X	X	X	X ¹⁾

1) fakultativ.

Noch: Übersicht über das Tabellenprogramm
der Volks- und Berufszählung vom 25. Mai 1987
(Auszug aus dem Tabellenprogramm)

Nr. der Tabellen	Tabelleninhalt	Die Tabellen können nach regionalen Gesichtspunkten aufgestellt werden, und zwar				
		Land	Regierungs- bezirke	Kreisfreie Städte und Landkreise	Gemeinden	Gemeinde- teile
Noch: Gemeindetabellen						
11 B	Bevölkerung am Ort der Hauptwohnung nach Altersjahren und Staatsangehörigkeit	X	X	X	X	X ¹⁾
11 C	Bevölkerung am Ort der Hauptwohnung nach Altersjahren und Religions- zugehörigkeit	X	X	X	X	X ¹⁾
12	Bevölkerung am Ort der Hauptwohnung nach Geburtsjahren, Deutschen/Ausländern und Familienstand	X	X	X	X	X ¹⁾
13	Erwerbstätige am Ort der Hauptwohnung nach Altersjahren	X	X	X	X	X ¹⁾
13 B	Erwerbstätige am Ort der Hauptwohnung nach Altersjahren und Staatsangehörigkeit	X	X	X	X	X ¹⁾
13 C	Erwerbstätigenquoten nach Altersjahren	X	X	X	X	X ¹⁾
13 D	Erwerbstätigenquoten nach Altersjahren; Deutsche/Ausländer	X	X	X	X	X ¹⁾
14	Bezugspersonen innerhalb des Haushalts am Ort der Hauptwohnung nach Deutschen/Ausländern und Altersgruppen	X	X	X	X	X ¹⁾
15	Bezugspersonen innerhalb des Haushalts am Ort der Hauptwohnung nach Beteiligung am Erwerbsleben und Stellung im Beruf	X	X	X	X	X ¹⁾
16	Verheiratete Paare in Privathaushalten nach Beteiligung der Partner am Erwerbsleben	X	X	X	X	X ¹⁾
17	Einpersonenhaushalte nach Altersgruppen und Erwerbstätigkeit/Nichterwerbstätigkeit	X	X	X	X	X ¹⁾
18	Bevölkerung am Ort der Hauptwohnung nach dem überwiegenden Lebensunterhalt	X	X	X	X	X ¹⁾
19	Daten, die im Gemeindeblatt und in der Gemeindestatistik, jedoch nicht in den Gemeindetabellen 1 — 18 vorkommen	X	X	X	X	X ¹⁾

¹⁾ fakultativ.

Noch: Übersicht über das Tabellenprogramm
der Volks- und Berufszählung vom 25. Mai 1987
(Auszug aus dem Tabellenprogramm)

Nr. der Tabellen	Tabelleninhalt	Die Tabellen können nach regionalen Gesichtspunkten aufgestellt werden, und zwar				
		Land	Regierungs- bezirke	Kreisfreie Städte und Landkreise	Gemeinden	Gemeinde- teile

Kreistabellen						
1	Bevölkerung am Ort der Hauptwohnung, nach Geburtsjahren und Familienstand	X	X	X	X ¹⁾	X ¹⁾
1 A	Bevölkerung am Ort der Hauptwohnung nach Staatsangehörigkeit und Familienstand	X	X	X	X ¹⁾	X ¹⁾
2	Bevölkerung am Ort der Hauptwohnung nach Altersjahren, Deutschen/Ausländern und Familienstand	X	X	X	X ¹⁾	X ¹⁾
2 A	Bevölkerung in Privathaushalten am Ort der Hauptwohnung nach Altersjahren, Deutschen/Ausländern und Familienstand	X	X	X	X ¹⁾	X ¹⁾
3	Bevölkerung am Ort der Hauptwohnung nach Deutschen/Ausländern, Altersjahren und Beteiligung am Erwerbsleben	X	X	X	X ¹⁾	X ¹⁾
3 A	Bevölkerung am Ort der Hauptwohnung nach Staatsangehörigkeit und Beteiligung am Erwerbsleben	X	X	X	X ¹⁾	X ¹⁾
4	Bevölkerung am Ort der Hauptwohnung nach Beteiligung am Erwerbsleben, Geburtsjahrguppen und höchstem Schulabschluß	X	X	X	X ¹⁾	X ¹⁾
4 A	Ausländische Bevölkerung am Ort der Hauptwohnung nach Beteiligung am Erwerbsleben, Geburtsjahrguppen und höchstem Schulabschluß	X	X	X	X ¹⁾	X ¹⁾
5	Erwerbsquoten nach Altersjahren, Deutschen/Ausländern und Familienstand	X	X	X	X ¹⁾	X ¹⁾
6	Erwerbstätige am Ort der Hauptwohnung nach Wirtschaftsabteilungen und Staatsangehörigkeit	X	X	X	X ¹⁾	X ¹⁾
7	Erwerbstätige am Ort der Hauptwohnung nach Wirtschaftsabteilungen, Stellung im Beruf und Altersgruppen	X	X	X	X ¹⁾	X ¹⁾
8	Erwerbstätige am Ort der Hauptwohnung nach Altersjahren und Stellung im Beruf	X	X	X	X ¹⁾	X ¹⁾
9	Privathaushalte nach Haushaltsgröße, Deutschen/Ausländern, Beteiligung am Erwerbsleben und Stellung im Beruf der Bezugsperson innerhalb des Haushalts sowie nach der Zahl der Erwerbstätigen im Haushalt	X	X	X	X ¹⁾	X ¹⁾
10	Mehrpersonenhaushalte nach Zahl der ledigen Personen unter 18 Jahren	X	X	X	X ¹⁾	X ¹⁾
10 A	Deutsche Mehrpersonenhaushalte nach Zahl der ledigen Personen unter 18 Jahren	X	X	X	X ¹⁾	X ¹⁾
10 B	Griechische Mehrpersonenhaushalte nach Zahl der ledigen Personen unter 18 Jahren	X	X	X	X ¹⁾	X ¹⁾
10 C	Italianische Mehrpersonenhaushalte nach Zahl der ledigen Personen unter 18 Jahren	X	X	X	X ¹⁾	X ¹⁾
10 D	Mehrpersonenhaushalte übriger EG-Staaten nach Zahl der ledigen Personen unter 18 Jahren	X	X	X	X ¹⁾	X ¹⁾
10 E	Jugoslawische Mehrpersonenhaushalte nach Zahl der ledigen Personen unter 18 Jahren	X	X	X	X ¹⁾	X ¹⁾
10 F	Türkische Mehrpersonenhaushalte nach Zahl der ledigen Personen unter 18 Jahren	X	X	X	X ¹⁾	X ¹⁾
10 G	Mehrpersonenhaushalte sonstiger/keiner Staatsangehörigkeit nach Zahl der ledigen Personen unter 18 Jahren	X	X	X	X ¹⁾	X ¹⁾
11	Erwerbstätige, Schüler und Studierende und Auszubildende insgesamt sowie unter 18 Jahren	X	X	X	X ¹⁾	X ¹⁾
12	Ausländer nach Altersgruppen, Familienstand und Staatsangehörigkeit	X	X	X	X ¹⁾	X ¹⁾

1) fakultativ.

Noch: Übersicht über das Tabellenprogramm
der Volks- und Berufszählung vom 25. Mai 1987
(Auszug aus dem Tabellenprogramm)

Nr. der Tabellen	Tabelleninhalt	Die Tabellen können nach regionalen Gesichtspunkten aufgestellt werden, und zwar				
		Land	Regierungs- bezirke	Kreisfreie Städte und Landkreise	Gemeinden	Gemeinde- teile

Kreisstatistik

Teil I

1	Bevölkerung, Bevölkerungsentwicklung	X	X	X	X ¹⁾	X ¹⁾
2	Bevölkerung am Ort der Hauptwohnung nach der Zugehörigkeit zu einer Religionsgesellschaft	X	X	X	X ¹⁾	X ¹⁾
3	Bevölkerung am Ort der Hauptwohnung nach Altersgruppen und Familienstand — Deutsche und Ausländer zusammen —	X	X	X	X ¹⁾	X ¹⁾
4	Bevölkerung am Ort der Hauptwohnung nach Altersgruppen und Familienstand — Ausländer —	X	X	X	X ¹⁾	X ¹⁾
5	Bevölkerung am Ort der Hauptwohnung nach Altersgruppen und Familienstand — Deutsche —	X	X	X	X ¹⁾	X ¹⁾
6	Bevölkerung am Ort der Hauptwohnung nach Altersgruppen und Beteiligung am Erwerbsleben	X	X	X	X ¹⁾	X ¹⁾
7	Bevölkerung am Ort der Hauptwohnung nach überwiegendem Lebensunterhalt	X	X	X	X ¹⁾	X ¹⁾
8	Bevölkerung am Ort der Hauptwohnung nach Beteiligung am Erwerbsleben und höchstem Schulabschluß	X	X	X	X ¹⁾	X ¹⁾
9	Erwerbstätige nach Wirtschaftsabteilungen	X	X	X	X ¹⁾	X ¹⁾
10	Erwerbstätige nach Wirtschaftsabteilungen/-bereichen, Stellung im Beruf und Altersgruppen	X	X	X	X ¹⁾	X ¹⁾
11	Privathaushalte nach Beteiligung am Erwerbsleben, Stellung im Beruf der Person, die überwiegend zum Unterhalt des Haushalts beiträgt, und Zahl der Erwerbstätigen	X	X	X	X ¹⁾	X ¹⁾
12	Privathaushalte nach Haushaltsgröße und nach Zahl der ledigen Personen unter 18 Jahren	X	X	X	X ¹⁾	X ¹⁾

Teil II

1	Berufsauspendler über die Gemeindegrenze nach Kreis des Wohnsitzes, Familienstand, Altersgruppen und Wirtschaftsabteilungen	X	X	X	X ¹⁾	X ¹⁾
2	Berufseinpender über die Gemeindegrenze nach Kreis der Arbeitsstätte, Familienstand, Altersgruppen und Wirtschaftsabteilungen	X	X	X	X ¹⁾	X ¹⁾
3	Erwerbstätige bzw. Schüler und Studierende nach Wohn- und Arbeits-/Schulort, Auspendler über die Kreisgrenze	X	X	X	X ¹⁾	X ¹⁾
4	Berufs- und Ausbildungspendler über die Gemeindegrenze nach Kreis des Wohnsitzes bzw. Kreis der Arbeits-/Ausbildungsstätte, hauptsächlich benutztem Verkehrsmittel und Zeitaufwand für den Weg zur Arbeits- bzw. Ausbildungsstätte	X	X	X	X ¹⁾	X ¹⁾

1) fakultativ.

Noch: Übersicht über das Tabellenprogramm
der Volks- und Berufszählung vom 25. Mai 1987
(Auszug aus dem Tabellenprogramm)

Nr. der Tabellen	Tabelleninhalt	Die Tabellen können nach regionalen Gesichtspunkten aufgestellt werden, und zwar				
		Land	Regierungs- bezirke	Kreisfreie Städte und Landkreise	Gemeinden	Gemeinde- teile

Sachgebietstabellen „Beteiligung am Erwerbsleben sowie wirtschaftliche, berufliche und soziale Gliederung“

1	Erwerbstätige und Erwerbstätigenquoten, Deutsche/Ausländer, nach Altersgruppen und Familienstand	X	X	X ¹⁾		
2	Erwerbstätige und erwerbstätige Ausländer nach Wirtschafts- und Altersgruppen	X	X	X ¹⁾		
3	Erwerbstätige und erwerbstätige Ausländer nach Stellung im Beruf, Wochenarbeitszeit sowie Altersgruppen	X	X	X ¹⁾		
4	Erwerbstätige insgesamt nach Berufsordnungen und Altersgruppen	X	X	X ¹⁾		
4 a	Erwerbstätige Ausländer nach Berufsgruppen und Altersgruppen	X	X	X ¹⁾		
5	Erwerbstätige nach Berufsabschnitten sowie Wirtschaftsabteilungen	X	X	X ¹⁾		
6	Erwerbstätige nach Wirtschaftsgruppen und Stellung im Beruf	X	X	X ¹⁾		
7 a	Erwerbstätige nach Berufsordnungen des erlernten und Berufsabschnitten des ausgeübten Berufs	X	X	X ¹⁾		
7 b	Erwerbstätige nach Berufsordnungen des ausgeübten und Berufsabschnitten des erlernten Berufs	X	X	X ¹⁾		
8	Erwerbstätige nach praktischer Berufsausbildung, Berufsordnungen des erlernten und ausgeübten Berufs sowie Altersgruppen	X	X	X ¹⁾		
9	Erwerbstätige Deutsche/Ausländer nach Berufsgruppen und Stellung im Beruf	X	X	X ¹⁾		
10	Erwerbstätige nach Berufsordnungen, Dauer der praktischen Berufsausbildung und Altersgruppen	X	X	X ¹⁾		
11	Erwerbstätige nach Stadt-/Landgliederung, Deutschen/Ausländern und Altersgruppen	X	X	X ¹⁾		
12	Bevölkerung am Ort der Hauptwohnung nach Stadt-/Landgliederung, Beteiligung am Erwerbsleben und Wirtschaftsabteilungen	X	X	X ¹⁾		
13	Erwerbstätige Personen, die überwiegend zum Unterhalt des Haushalts beitragen, nach sozio-ökonomischer Gliederung und Haushaltsgröße	X	X	X ¹⁾		
14	Erwerbstätige nach sozio-ökonomischer Gliederung und Altersgruppen	X	X	X ¹⁾		
15	Erwerbstätige nach sozio-ökonomischer Gliederung und höchstem Schulabschluß	X	X	X ¹⁾		
16	Erwerbstätige nach Stadt-/Landgliederung und Stellung im Beruf	X	X	X ¹⁾		

1) fakultativ.

Noch: Übersicht über das Tabellenprogramm
der Volks- und Berufszählung vom 25. Mai 1987
(Auszug aus dem Tabellenprogramm)


Nr. der Tabellen	Tabelleninhalt	Die Tabellen können nach regionalen Gesichtspunkten aufgestellt werden, und zwar				
		Land	Regierungs- bezirke	Kreisfreie Städte und Landkreise	Gemeinden	Gemeinde- teile

Sachgebietstabellen

„Ausbildungsstand einschließlich praktischer Berufsausbildung“

1.	Bevölkerung am Ort der Hauptwohnung, Schüler und Studierende, Auszubildende sowie Deutsche/Ausländer nach Altersjahren	X	X	X ¹⁾		
2.	Bevölkerung am Ort der Hauptwohnung im Alter von 15 bis unter 65 Jahren nach Beteiligung am Erwerbsleben, Altersjahren und höchstem Schulabschluß sowie Ausländer nach Altersjahren und höchstem Schulabschluß	X	X	X ¹⁾		
3.	Bevölkerung am Ort der Hauptwohnung nach Beteiligung am Erwerbsleben, Altersgruppen und höchstem Schulabschluß sowie Ausländer nach Altersgruppen und höchstem Schulabschluß	X	X	X ¹⁾		
4.	Bevölkerung am Ort der Hauptwohnung im Alter von 15 bis unter 65 Jahren mit höchstem Abschluß an berufsbildenden Schulen oder Hochschulen nach Beteiligung am Erwerbsleben, Art des Abschlusses, Hauptfachrichtungen/Hauptfachrichtungsgruppen und Altersgruppen	X	X	X ¹⁾		
5 a	Erwerbstätige im Alter von 15 bis unter 65 Jahren mit höchstem Abschluß an berufsbildenden Schulen oder Hochschulen nach Deutschen/Ausländern, Berufsgruppen, Hauptfachrichtungsgruppen und Art des Abschlusses	X	X	X ¹⁾		
5 b	Erwerbstätige im Alter von 15 bis unter 65 Jahren mit höchstem Abschluß an berufsbildenden Schulen oder Hochschulen nach Deutschen/Ausländern, Berufsordnungen, Hauptfachrichtungen und Art des Abschlusses	X	X	X ¹⁾		
6.	Erwerbstätige im Alter von 15 bis unter 65 Jahren mit höchstem Abschluß an berufsbildenden Schulen oder Hochschulen nach Deutschen, Hauptfachrichtungen, Wirtschaftsgruppen und Art des Abschlusses	X	X	X ¹⁾		
7 a	Erwerbstätige im Alter von 15 bis unter 65 Jahren mit höchstem Abschluß an berufsbildenden Schulen oder Hochschulen nach Deutschen/Ausländern, Hauptfachrichtungsgruppen, Berufsgruppen und Art des Abschlusses	X	X	X ¹⁾		
7 b	Erwerbstätige im Alter von 15 bis unter 65 Jahren mit höchstem Abschluß an berufsbildenden Schulen oder Hochschulen nach Deutschen/Ausländern, Hauptfachrichtungen, Berufsordnungen und Art des Abschlusses	X	X	X ¹⁾		
8.	Erwerbstätige im Alter von 15 bis unter 65 Jahren mit höchstem Abschluß an berufsbildenden Schulen oder Hochschulen nach Deutschen/Ausländern, Art des Abschlusses, Hauptfachrichtungen und Wirtschaftsabteilungen	X	X	X ¹⁾		
9.	Erwerbstätige im Alter von 15 bis unter 65 Jahren mit höchstem Abschluß an berufsbildenden Schulen bzw. Hochschulen nach Art des Abschlusses und Stellung im Beruf	X	X	X ¹⁾		

1) fakultativ.



HESSISCHE KREISZAHLEN

Ausgewählte neue Daten für Landkreise und kreisfreie Städte

Mit dieser Veröffentlichung ist reichhaltiges Material über jeden Landkreis und seine Struktur, für Kreisvergleiche nach verschiedenen Gesichtspunkten sowie für Untersuchungen über die innere Landesstruktur verfügbar. Die „Hessischen Kreiszahlen“ bringen den Beziehern eine erhebliche Arbeits-, Zeit- und Kostenersparnis, weil sie regelmäßig neue Kreisdaten bieten, die sonst aus vielen fachstatistischen Veröffentlichungen zusammengestellt werden müßten. Einiges Kreismaterial wird speziell für diese Veröffentlichung aufbereitet. Jedes Heft enthält zusätzlich Daten für die kreisangehörigen Gemeinden mit 50 000 oder mehr Einwohnern und für den Umlandverband Frankfurt. Ein Anhang enthält ausgewählte Daten im Zeitvergleich.

Die „Hessischen Kreiszahlen“ erscheinen zweimal jährlich. Umfang pro Heft: 50 bis 70 Seiten — Format: DIN A 4 — Bezugspreis: Jahresabonnement 8,00 DM, Einzelheft 4,50 DM (zuzüglich Versandkosten).



Zu beziehen über den Buchhandel oder direkt vom
Hessischen Statistischen Landesamt, Postfach 3205, 6200 Wiesbaden 1

W 8



Verwenden Sie
bitte die
vorbereitete
Bestellkarte!

Wenn Sie sich
über das
Veröffentlichungs-
programm
des HSL informieren
wollen:
auf der Bestellkarte
ankreuzen!

Bestellkarte

Ich (Wir) bestelle(n)

_____ Expl. **Hessische Kreiszahlen** ab Jahrgang 19 . . zur Fortsetzung
(Jahresbezugspreis 8,00 DM zuzügl. Versandkosten)

_____ Expl. **Hessische Kreiszahlen** • Ausgabe
(Einzelheft 4,50 DM zuzügl. Versandkosten)

☐ Senden Sie mir außerdem ein „Verzeichnis der Veröffentlichungen“

(Name, Dienststelle, Firma)

(Straße, Hausnummer, Postleitzahl, Ort)

(Datum, Geschäftszeichen oder dgl.)

(Stempel und Unterschrift)

Bitte
frei-
machen

Hessisches Statistisches Landesamt
Postfach 3205

6200 Wiesbaden 1