

Nr. 14 Neue Folge

BEITRÄGE ZUR STATISTIK HESSENS

Hessisches Statistisches Landesamt
Bücherei 100110633

Hessen wählt zum fünften Bundestag

Wiesbaden 1965

HESSISCHES STATISTISCHES LANDESAMT

Beiträge zur Statistik Hessens

Neue Folge

Bisher erschienen

Nr. 3 Arbeitsstättenzählung 1961

Heft 1: Nichtlandwirtschaftliche Arbeitsstätten und Beschäftigte

236 Seiten, DM 4,00

Heft 2: Unternehmen

94 Seiten, DM 2,50

Heft 3: Standorte ausgewählter Gewerbebezüge

52 Seiten, DM 3,00

Nr. 4 Gebäudezählung 1961

368 Seiten, DM 5,00

Nr. 5 Volks- und Berufszählung 1961

Heft 2: Wohnbevölkerung, Haushalte, Ausländer

116 Seiten, DM 3,00

Heft 3: Erwerbsbeteiligung und überwiegender Lebensunterhalt der Bevölkerung

204 Seiten, DM 4,00

Heft 4: Wirtschaftliche und berufliche Gliederung der Erwerbspersonen

343 Seiten, DM 5,00

Heft 5: Aus- und Einpendler

350 Seiten, DM 5,00

Nr. 6 Die Industrie 1950 bis 1961

Heft 1: Produktion

134 Seiten, DM 3,00

Heft 2: Umsatz, Beschäftigte, Energieverbrauch

173 Seiten, DM 3,50

Nr. 7 Die Gemeindestraßen am 1. Januar 1961

110 Seiten, DM 3,00

Nr. 8 Die Umsätze und ihre Besteuerung 1962

264 Seiten, DM 4,00

Nr. 10 Die Kommunalwahlen am 25. Oktober 1964

257 Seiten, DM 4,00

Nr. 12 Der Bruttolohn und seine Besteuerung 1962

36 Seiten, DM 2,50

Nr. 14 Hessen wählt zum fünften Bundestag

340 Seiten, DM 5,00

In Vorbereitung

Nr. 1 Landwirtschaftszählung 1960, Heft 1 bis 7

Nr. 2 Handels- und Gaststättenzählung 1960

Nr. 5 Volks- und Berufszählung 1961, Heft 1

Nr. 9 Verkehrszensus 1962

Nr. 11 Natürliche Bevölkerungsbewegung 1960 bis 1963

Nr. 13 Viehwirtschaft 1960 bis 1964

Bestellungen richten Sie bitte an Ihre Buchhandlung oder an das


Hessische Statistische Landesamt · 6200 Wiesbaden 1 · Postfach · Rheinstraße 35/37

BEITRÄGE ZUR STATISTIK HESSENS

Nr.14 Neue Folge

Hessen wählt zum fünften Bundestag

Das amtliche Ergebnis der Wahl zum fünften Bundestag
in Hessen am 19. September 1965



Inhalt

Seite

I. Grundlagen und Methoden der Wahlstatistik

- | | |
|--|------|
| 1. Allgemeine Rechtsgrundlagen für die Durchführung der Wahl | V |
| 2. Besondere Rechtsgrundlagen für die Wahlstatistik | V |
| 3. Erhebungs- und Aufbereitungsmethoden | |
| a) Allgemeine Wahlstatistik | VI |
| b) Repräsentative Bundestagswahlstatistik | VI |
| 4. Erläuterungen der Begriffe | VII |
| darunter | |
| Wahlkreiseinteilung (Übersicht) | XVI |
| " (Karte) | XVII |

II. Hauptergebnisse der Bundestagswahlen 1965

- | | |
|---|-----|
| Wahlkreise und Wahlbezirke - Wahlvorschläge - Wahlberechtigte - Wahlbeteiligung - Ungültige Stimmen - Wahlkreismandate, Verteilung der Erststimmen - Verteilung der Zweitstimmen - Wahlentscheidung der Briefwähler - Verteilung der Sitze - Hessische Abgeordnete im Bundestag (auch namentliche Übersicht) - Ergebnisse für die Landkreise und kreisfreien Städte | XIX |
|---|-----|

III. Tabellenteil

- | | |
|--|----|
| Wahlkreis-, Kreis- und Länderübersichten (Tabellen 1 - 13) | 5 |
| Gemeindeübersichten (Tabellen 14 - 16) | 24 |

Das ausführliche Tabellenverzeichnis ist den Tabellen vorangestellt.

Zeichen und Abkürzungen

- Zeichen: - = nichts, weil nichts vorhanden ist oder die Fragestellung nicht zutrifft.
- . = Zahl nicht vorhanden bzw. der Nachweis nicht möglich, weil die Repräsentation zu gering oder die Veröffentlichung aus Gründen der Geheimhaltung nicht gestattet ist.
- 0 = weniger als die Hälfte der kleinsten dargestellten Einheit.

Errechnete Prozentzahlen sind nicht mehr auf volle 100 abgestimmt worden. Die Prozentzahlen für die Bundestagswahl 1961 können deshalb geringfügig von denen der Veröffentlichung aus dem Jahre 1961 abweichen.

Allgemeine Abkürzungen: BGBI. = Bundesgesetzblatt
BWG = Bundeswahlgesetz
BWO = Bundeswahlordnung
GG = Grundgesetz für die Bundesrepublik Deutschland

Abkürzungen

von Parteinamen:

SPD = Sozialdemokratische Partei Deutschlands
CDU = Christlich Demokratische Union
FDP = Freie Demokratische Partei
AUD = Aktionsgemeinschaft Unabhängiger Deutscher
DFU = Nationaldemokratische Partei Deutschlands
GDP = Gesamtdeutsche Partei

Verbindungen: GDP (DP-BHE) = Gesamtdeutsche Partei - Deutsche Partei - Bund der Heimatvertriebenen und Entrechteten; GDP/BHE

DRP = Deutsche Reichspartei
DG = Deutsche Gemeinschaft
DVG = Deutsche Völkische Gemeinschaft

I. Grundlagen und Methoden der Wahlstatistik

1. Allgemeine Rechtsgrundlagen für die Durchführung der Wahl¹⁾

Für die Durchführung der Bundestagswahl vom 19. September 1965 waren nachstehende Rechtsvorschriften maßgebend:

- a) das Bundeswahlgesetz (BWG) vom 7. Mai 1956 (BGBl. I S. 383) mit Änderungen durch
 - das Gesetz zur Eingliederung des Saarlandes vom 23. Dezember 1956 (BGBl. I S. 1011),
 - das Gesetz zur Änderung des Bundeswahlgesetzes vom 14. Februar 1964 (BGBl. I S. 61),
 - das Gesetz über das Verfahren bei Änderung des Gebietsstandes der Länder nach Artikel 29 Abs. 7 des Grundgesetzes vom 16. März 1965 (BGBl. I S. 65),
- b) die Bundeswahlordnung (BWO) in der Fassung vom 8. April 1965 (BGBl. I S. 239) und
- c) die Verordnung über die Verwendung von Stimmzählgeräten bei Wahlen zum Deutschen Bundestag vom 24. August 1961 (BGBl. I S. 1618) sowie
- d) die Anordnung des Bundespräsidenten über den Wahltag für die Bundestagswahl 1965 vom 16. März 1965 (BGBl. I S. 150).

2. Besondere Rechtsgrundlagen für die Wahlstatistik

Die Bundestagswahlstatistik ist durch § 52 des Bundeswahlgesetzes angeordnet. Absatz 1 dieses Paragraphen lautet: "Das Ergebnis der Wahlen zum Deutschen Bundestag ist statistisch zu bearbeiten". Im Absatz 2 ist die mit der Bundestagswahl verbundene Repräsentativstatistik festgelegt. Sie soll genaueren Aufschluß über das Wahlverhalten der Bevölkerung geben. Wahlberechtigte und Wähler werden in zuvor festgelegten Wahlbezirken nach Geschlecht und Alter ausgezählt. Bei den Wählern wird diese Merkmalskombination noch um die Stimmabgabe für die einzelnen Wahlvorschläge erweitert.

1) Vom Landeswahlleiter in Hessen war für die Vorbereitung und Durchführung der Wahl zum fünften Bundestag im Lande Hessen ein Leitfaden herausgegeben worden. In ihm sind die Bestimmungen des Bundeswahlgesetzes und der Bundeswahlordnung enthalten und erläutert.

3. Erhebungs- und Aufbereitungsmethoden

a) Allgemeine Wahlstatistik

Die allgemeine Wahlstatistik weist die Wahlberechtigten, die Wähler, die abgegebenen ungültigen und gültigen Stimmen nach sowie die Verteilung der gültigen Stimmen auf die einzelnen Wahlkreisbewerber und Parteien.

Bei dem Wahlergebnis ist zwischen dem vorläufigen und dem endgültigen zu unterscheiden. Das vorläufige Ergebnis wird sofort nach Abschluß der Wahl in jedem Wahlbezirk ermittelt. Auf vorgeschriebenem Wege laufen diese Ergebnisse zum Kreiswahlleiter, der sie zum Wahlkreisergebnis zusammenfaßt. Die Wahlkreisergebnisse werden fernmündlich dem Landeswahlleiter mitgeteilt. Nach rechnerischer Überprüfung erfolgt dann die Durchgabe an den Bundeswahlleiter, der auf Grund dieser Meldungen das vorläufige Bundesergebnis feststellt. Bei der diesjährigen Wahl ist dazu erstmals ein Datenfernübertragungsgerät mit Erfolg verwendet worden.

Im Auftrage des Hessischen Landeswahlleiters wurden vom Hessischen Statistischen Landesamt die Wahlkreisergebnisse zum vorläufigen Landesergebnis zusammengestellt und veröffentlicht (Stat. Bericht B III 1 - 3/65).

Das endgültige Wahlkreisergebnis wird wenige Tage nach der Wahl vom Kreiswahlausschuß anhand der von den Gemeinden übersandten Wahlniederschriften festgestellt. Gemeinsam mit dem Sitzungsprotokoll des Kreiswahlausschusses wird es danach dem Landeswahlleiter übersandt. Nach der Aufrechnung dieser Meldungen zum Landesergebnis tritt der Landeswahlausschuß zusammen und stellt das endgültige Landesergebnis fest. Dieses wird an den Bundeswahlleiter weitergegeben. Aus den Länderergebnissen stellt der Bundeswahlleiter das endgültige Bundesergebnis zusammen und nimmt darauf die Verteilung der Gesamtmandate vor. Vorläufige und endgültige Ergebnisse unterscheiden sich in der Regel nur geringfügig.

b) Repräsentative Bundestagswahlstatistik

Die repräsentative Wahlstatistik besteht seit der Wahl zum zweiten Deutschen Bundestag. Durch sie werden einmal anhand der Wählerverzeichnisse Daten über die Wahlberechtigten nach Geschlecht und Altersgruppen sowie über ihre Beteiligung an der Wahl gewonnen. Zum anderen wird anhand der abgegebenen Stimmzettel, die einen Unterscheidungsaufdruck tragen, festgestellt, für welche Kandidaten und Parteien sich die Wähler, gegliedert nach Geschlecht und Al-

tersgruppen, entschieden haben. In den repräsentativen Auswahlbezirken waren die Stimmzettel mit folgenden acht verschiedenen Aufdrucken versehen worden:

Männer

Geburtsjahr 1936 bis 1944	A
" 1921 " 1935	B
" 1906 " 1920	C
" 1905 und früher	D

Frauen

Geburtsjahr 1936 bis 1944	E
" 1921 " 1935	F
" 1906 " 1920	G
" 1905 und früher	H

Für die Repräsentativstatistik sind vom Bundeswahlleiter im Einvernehmen mit dem Landeswahlleiter und dem Hessischen Statistischen Landesamt insgesamt 89 Wahlbezirke mit ca. 2 % aller Wahlberechtigten ausgewählt worden.

Die Auszählungen erfolgen im Hessischen Statistischen Landesamt. Die ermittelten Ergebnisse werden zu einem Landesergebnis zusammengestellt. Nur dieses wird veröffentlicht. Ergebnisse für einzelne Wahlbezirke dürfen gem. § 84 Abs. 2 der Bundeswahlordnung aus Geheimhaltungsgründen nicht bekanntgegeben werden. Bei Drucklegung des Beitrages war erst ein Teil der Auszählungen abgeschlossen. Die Ergebnisse werden nach Fertigstellung in der Zeitschrift "Staat und Wirtschaft in Hessen" veröffentlicht.

4. Erläuterungen der Begriffe

Briefwahl

Seit der Bundestagswahl 1957 besteht für den Wahlberechtigten nach § 36 BWG die Möglichkeit der Briefwahl. Voraussetzung hierfür ist, daß der Wahlberechtigte bei der Gemeindebehörde schriftlich oder mündlich einen Antrag auf Erteilung eines Wahlscheines mit Briefwahlunterlagen stellt. Er muß allerdings nachweisen, daß er sich am Wahltag außerhalb seines Wahlbezirks aufhält oder aus beruflichen Gründen, wegen hohen Alters oder eines körperlichen Gebrechens den Wahlraum nicht aufsuchen kann. Der Wahlschein hat nur Gültigkeit für den Wahlkreis, in dem der Wahlberechtigte seinen Wohnsitz hat.

Der Briefwähler ist verpflichtet, seinen Stimmzettel persönlich zu kennzeichnen. Er muß ihn mit den übrigen Briefwahlunterlagen bis zum Wahltag, spätestens 18⁰⁰ Uhr, an den Kreiswahlleiter übersandt haben. Für die Feststellung der abgegebenen Briefwahlstimmen werden am Sitz des Kreiswahlleiters eigene Wahlvorstände gebildet.

Erst- und Zweitstimmen

Jeder Wähler hat nach § 4 BWG zwei Stimmen. Mit der Erststimme kann er sich direkt für einen der Bewerber entscheiden, die in seinem Wahlkreis kandidieren. Die Zweitstimme kann der Wähler für die Landesliste einer Partei abgeben. Beide Stimmen sind voneinander unabhängig.

Mandatsverteilung

Die Verteilung der Abgeordnetensitze ist in § 6 BWG geregelt und erfolgt nach dem d'Hondt'schen Höchstzahlverfahren. Bei der Berechnung werden nur Parteien berücksichtigt, die im Bundesgebiet mindestens 5 % der abgegebenen gültigen Zweitstimmen erhalten oder mindestens in drei Wahlkreisen über die Erststimmen einen Abgeordnetensitz errungen haben.

Meldevordruck

Für die Übermittlung des vorläufigen Wahlergebnisses an Gemeindewahlleiter, Kreiswahlleiter, Landeswahlleiter und Bundeswahlleiter ist ein Vordruck, die "Schnellmeldung" (Anlage 23 BWO - s. Seite IX), maßgebend. Die Zusammenstellung der endgültigen Ergebnisse nach Wahlbezirken, Gemeinden, kreisfreien Städten und Landkreisen unter Berücksichtigung der Ergebnisse der "Briefwahlvorstände" wird durch den Kreiswahlleiter auf Grund der eingesandten und von ihm geprüften Wahlniederschriften auf einem Zusammenstellungsbogen nach bundeseinheitlichem Muster (Anlage 25 BWO - s. Seite X) vorgenommen. Die Eintragungen auf dem Zusammenstellungsbogen werden im Auftrage des Landeswahlleiters vom Hessischen Statistischen Landesamt rechnerisch überprüft und zum Landesergebnis aufgerechnet.

Nachwahl

Nach § 43 des Bundeswahlgesetzes hat eine Nachwahl zu erfolgen, wenn u. a. in einem Wahlkreis ein Wahlkreisbewerber nach der Zulassung des Kreiswahlvorschlages noch vor der Wahl stirbt. Dieser Fall trat im Wahlkreis 135 Obertaunuskreis

Wahlbezirk Nr. 1) Gemeinde 1)
Briefwahlvorstand Nr. 1) Wahlkreis 1)

Schnellmeldung über das Ergebnis der Wahl zum Deutschen Bundestag

am 19. September 1965

Die Meldung erstattet auf schnellstem Wege (Fernsprecher, Fernschreiber, Telegramm, Bote)
der Wahlvorsteher an die Gemeindebehörde, der Briefwahlvorsteher an den Kreiswahlleiter,
die Gemeindebehörde an den Kreiswahlleiter, der Kreiswahlleiter an den Landeswahlleiter.

Kennziffer 2)

A 1 + A 2. Wahlberechtigte 3)

B. Wähler

C. Ungültige Erststimmen

D. Gültige Erststimmen

Von den gültigen Erststimmen entfallen auf

Partei oder Kennwort	Stimmenzahl
1. (lt. Stimmzettel)
2.
3.
4.
5.
6.
7.
8.

Zusammen

Als gewählt gelten kann der Bewerber 4)

(Partei oder Kennwort)

E. Ungültige Zweitstimmen

F. Gültige Zweitstimmen

Von den gültigen Zweitstimmen entfallen auf

Landesliste	Stimmenzahl
1. (Bezeichnung der Landesliste lt. Stimmzettel)
2.
3.
4.
5.
6.
7.
8.

Zusammen

(Unterschrift)

Bei telefonischer Weitermeldung Hörer erst auflegen, wenn die Zahlen wiederholt sind.

Durchgegeben:

Uhrzeit:

Aufgenommen:

(Unterschrift des Meldenden)

(Unterschrift des Aufnehmenden)

Die Schnellmeldung ist nach Ermittlung des Wahlergebnisses s o f o r t weiterzugeben.

1) Nichtzutreffendes streichen.

2) Nach Abschnitt X der Wahl Niederschrift (Anlage 24), bei der Briefwahl nach Abschnitt VIII der Wahl Niederschrift (Anlage 24a); siehe auch Zusammenstellung Anlage 25.

3) Vom Briefwahlvorstand nicht auszufüllen.

4) Nur in der Schnellmeldung des Kreiswahlleiters angeben.

Zusammenstellung der endgültigen Ergebnisse der Wahl
Erststimmen - Zweitstimmen

Gemeinde

Kreis

Wahlkreis

Land

[illegible]

1) Nur vom Kreiswahlleiter auszufüllen und aus den ihm nach § 25 Abs. 7 übersandten Wahlscheinverzeichnissen zu entnehmen.

—X—

durch den Tod des Direktkandidaten der Aktionsgemeinschaft Unabhängiger Deutscher (AUD) ein. Die Nachwahl, die nach dem Bundeswahlgesetz spätestens drei Wochen nach dem Tage der Hauptwahl stattfinden muß, wurde vom Landeswahlleiter auf den 3. Oktober 1965 festgelegt und an diesem Tage durchgeführt. Das Wahlergebnis dieses Wahlkreises und das Landesergebnis konnten dadurch erst am 6. bzw. 7. Oktober endgültig festgestellt werden.

Stimmzählgerät

An Stelle von Stimmzetteln können bei Bundestagswahlen auch amtlich zugelassene Typen von Stimmzählgeräten verwendet werden. Je Wahlbezirk müssen zwei Stimmzählgeräte vorhanden sein, damit die Erst- und die Zweitstimmen getrennt abgegeben werden können. Das Stimmzählgerät muß so beschriftet sein, daß es dem amtlichen Stimmzettel entspricht; es muß außerdem eine Vorrichtung enthalten, die die Abgabe von ungültigen Stimmen ermöglicht. In Hessen ist bei der Bundestagswahl 1965 in über 100 Wahlbezirken von dieser Möglichkeit der Stimmabgabe Gebrauch gemacht worden.

Stimmzettel

Die Stimmzettel werden für jeden Wahlkreis gesondert gedruckt. Für die Richtigkeit der Angaben ist der Kreiswahlleiter verantwortlich. Die Gestaltung des Stimmzettels ist bundeseinheitlich geregelt (Muster in Anlage 20 BW0). Die linke Hälfte des Stimmzettels ist für die Wahl eines Direktkandidaten im Wahlkreis (Erststimme) bestimmt. Dieser Teil des Stimmzettels enthält in Schwarzdruck alle im Wahlkreis zugelassenen Wahlvorschläge. Für jeden Wahlvorschlag wird der Familienname, Rufname, Beruf oder Stand und die Anschrift des Bewerbers sowie seine Parteizugehörigkeit oder sein Kennwort angegeben. Rechts vom Namen eines jeden Bewerbers ist ein Kreis für die Kennzeichnung des Wahlvorschlages angebracht. Die rechte Hälfte des Stimmzettels ist für die Abgabe der Zweitstimme (Wahl nach Landeslisten) vorgesehen. In diesem Teil sind in Blaudruck die zugelassenen Landeslisten unter Angabe der Partei aufgeführt und jeweils die Namen der ersten fünf Bewerber genannt. Links von der Parteibezeichnung ist der Kreis für die Kennzeichnung angeordnet.

Das Muster eines Stimmzettels ist auf der folgenden Seite abgedruckt; er enthält auch den Aufdruck eines Unterscheidungsmerkmals wie er u.a. für die repräsentative Bundestagswahlstatistik 1965 maßgebend war.

A

Mann

Geb.-Jahr 1936 bis 1944

Stimmzettel

für die Bundestagswahl im Wahlkreis 139 Hanau am 19. September 1965

Sie haben 2 Stimmen



hier **Erststimme**
für die Wahl

hier **Zweitstimme**
für die Wahl

eines **Wahlkreisabgeordneten**

einer **Landesliste (Partei)**

1	Flämig, Gerhard Journalist Großauheim, Schulstraße 4	Sozialdemo- kratische Partei Deutschlands SPD	<input type="radio"/>
2	Weimer, August Angestellter Wiesbaden-Bierstadt, Bodelschwinghstraße 49	Christlich- Demokratische Union CDU	<input type="radio"/>
3	Nickel, Werner Angestellter Dörnigheim, Schöne Aussicht	Freie Demokratische Partei FDP	<input type="radio"/>
4			
5	Winter, Harry Journalist Dörnigheim, Bahnhofstraße 19	Deutsche Friedens-Union DFU	<input type="radio"/>
6	Fuhrmann, Dieter Industriekaufmann Bischofsheim, Fechenheimer Weg 25	Nationaldemo- kratische Partei Deutschlands NPD	<input type="radio"/>

<input type="radio"/>	Sozialdemokratische Partei Deutschlands Leber, Frau Beyer, Dr. Kreutzmann, Börner, Metzger	1
<input type="radio"/>	Christlich-Demokratische Union Frau Dr. Schwarzhaupt, Weimer, Dr. Martin, Dr. Wilhelmi, Dr. Götz	2
<input type="radio"/>	Freie Demokratische Partei Frhr. v. Köhlmann-Stumm, Mischnick, Walter, Dr. Menne, Dr. Staratzke	3
<input type="radio"/>	Aktionsgemeinschaft Unabhängiger Deutscher Dolenschall, Retkowski, Bauer, Damerau, Hoss	4
<input type="radio"/>	Deutsche Friedens-Union Knorr, Nägel, Frau Weber, Frau Köppers, Röttger	5
<input type="radio"/>	Nationaldemokratische Partei Deutschlands von Thadden, Wörner, Fischer, Lischke, Votsch	6

Wählbarkeit

Als Bundestagsabgeordneter ist wählbar, wer am Wahltag seit mindestens einem Jahr Deutscher im Sinne des Artikels 116 Abs. 1 des Grundgesetzes ist, das 25. Lebensjahr vollendet hat und das aktive Wahlrecht besitzt. Die Wählbarkeit muß durch eine Bescheinigung der Gemeindebehörde, in der der Bewerber seinen ständigen Wohnsitz hat, bestätigt werden.

Wahlberechtigte

Wahlberechtigt sind alle Deutschen im Sinne des Artikels 116 Abs. 1 GG, die am Wahltag das 21. Lebensjahr vollendet und seit mindestens 3 Monaten ihren Wohnsitz oder dauernden Aufenthalt im Wahlgebiet haben. Vom Wahlrecht ausgeschlossen sind alle entmündigten, unter vorläufiger Vormundschaft oder wegen geistigen Gebrechens unter Pflegschaft stehenden Personen. Ferner ist nicht wahlberechtigt, wer durch Richterspruch die bürgerlichen Ehrenrechte oder das Wahlrecht rechtskräftig verloren hat. Für Personen, die wegen Geisteskrankheit oder Geisteschwäche in einem psychiatrischen Krankenhaus oder auf Grund eines Richterspruchs in einem Arbeitshaus oder in Sicherungsverwahrung untergebracht sind, ruht das Wahlrecht.

In den Tabellen Nr. 1 und 7 dieser Veröffentlichung ist die Zahl der Wahlberechtigten nochmals untergliedert nach solchen, die im Wählerverzeichnis den Sperrvermerk "Wahlschein" tragen und nach denen, die auf Grund des § 22 Abs. 2 BWO einen Wahlschein erhalten haben, ohne daß sie im Wählerverzeichnis aufgeführt waren.

Wahlbeteiligung

Unter Wahlbeteiligung versteht man den Anteil der abgegebenen Stimmen, gemessen an der Zahl der Wahlberechtigten.

In den Tabellen mit Ergebnissen für Wahlkreise, kreisfreie Städte und Landkreise ist jeweils die tatsächliche Wahlbeteiligung aufgeführt. Für die Gemeinden (Tabelle 16) mußte dagegen die Wahlbeteiligung ohne die abgegebenen Briefwahlstimmen berechnet werden.

Wahlbezirk

Die Einteilung einer Gemeinde in Wahlbezirke obliegt der Gemeindebehörde. In der Regel soll ein Wahlbezirk aus nicht mehr als 2 500 Einwohnern (ca. 1 700 Wahlbe-

berechtigten) bestehen. Der Kreiswahlleiter kann kleine Gemeinden oder Teile von Gemeinden zur Wahrung des Wahlgeheimnisses einem benachbarten Wahlbezirk zuteilen.

Außer den "allgemeinen" Wahlbezirken können Anstaltswahlbezirke zur Stimmabgabe für Wahlscheininhaber gebildet werden. Größere Anstalten haben außerdem die Möglichkeit, wie ein allgemeiner Wahlbezirk behandelt zu werden. In diesem Falle ist für das Anstaltspersonal ein Wählerverzeichnis aufzustellen; die Insassen der Anstalt wählen aber auch in diesem Falle mit Wahlscheinen. Wenn die Zahl der Wahlberechtigten in Anstalten zu klein ist, können aber auch "bewegliche" Wahlvorstände gebildet werden.

Wahlkreis

Das Bundesgebiet ist in 248 Wahlkreise aufgeteilt; sie sind so abgegrenzt, daß kein Wahlkreis eines Landes Gebietsteile anderer Bundesländer enthält. Auf Hessen entfallen 22 Wahlkreise. Durch das Gesetz zur Änderung des Bundeswahlgesetzes vom 14. 2. 1964 haben 10 hessische Wahlkreise eine andere Abgrenzung erhalten. Die Abänderung der Wahlkreisgrenzen ist auf Grund eines Berichtes der ständigen Wahlkreiskommission erfolgt, deren Aufgabe es ist, die Veränderung der Bevölkerungszahlen im Wahlgebiet zu beobachten. Das Bundeswahlgesetz besagt nämlich in § 3 Abs. 3, daß die Abweichung je Wahlkreis von der durchschnittlichen Bevölkerungszahl aller Wahlkreise nicht mehr als $33 \frac{1}{3} \%$ nach oben oder unten betragen soll.

Im Zuge der notwendig gewordenen Neueinteilung sind in Hessen folgende Wahlkreise in ihrer Abgrenzung gegenüber 1961 geändert worden:

127	Kassel	altes Gebiet:	Kreisfreie Stadt Kassel, Landkreis Kassel
		neues Gebiet:	Kreisfreie Stadt Kassel, nördlicher Teil des Landkreises Kassel (12 Gemeinden)
128	Eschwege	altes Gebiet:	Landkreise Eschwege, Melsungen, Witzenhausen
		neues Gebiet:	Landkreise Eschwege, Witzenhausen und südlicher Teil des Landkreises Kassel (25 Gemeinden)
129	Fritzlar-Homberg	altes Gebiet:	Landkreise Frankenberg, Fritzlar-Homberg und Ziegenhain
		neues Gebiet:	die gleichen Landkreise sowie die Gemeinde Schiffelbach des Landkreises Marburg

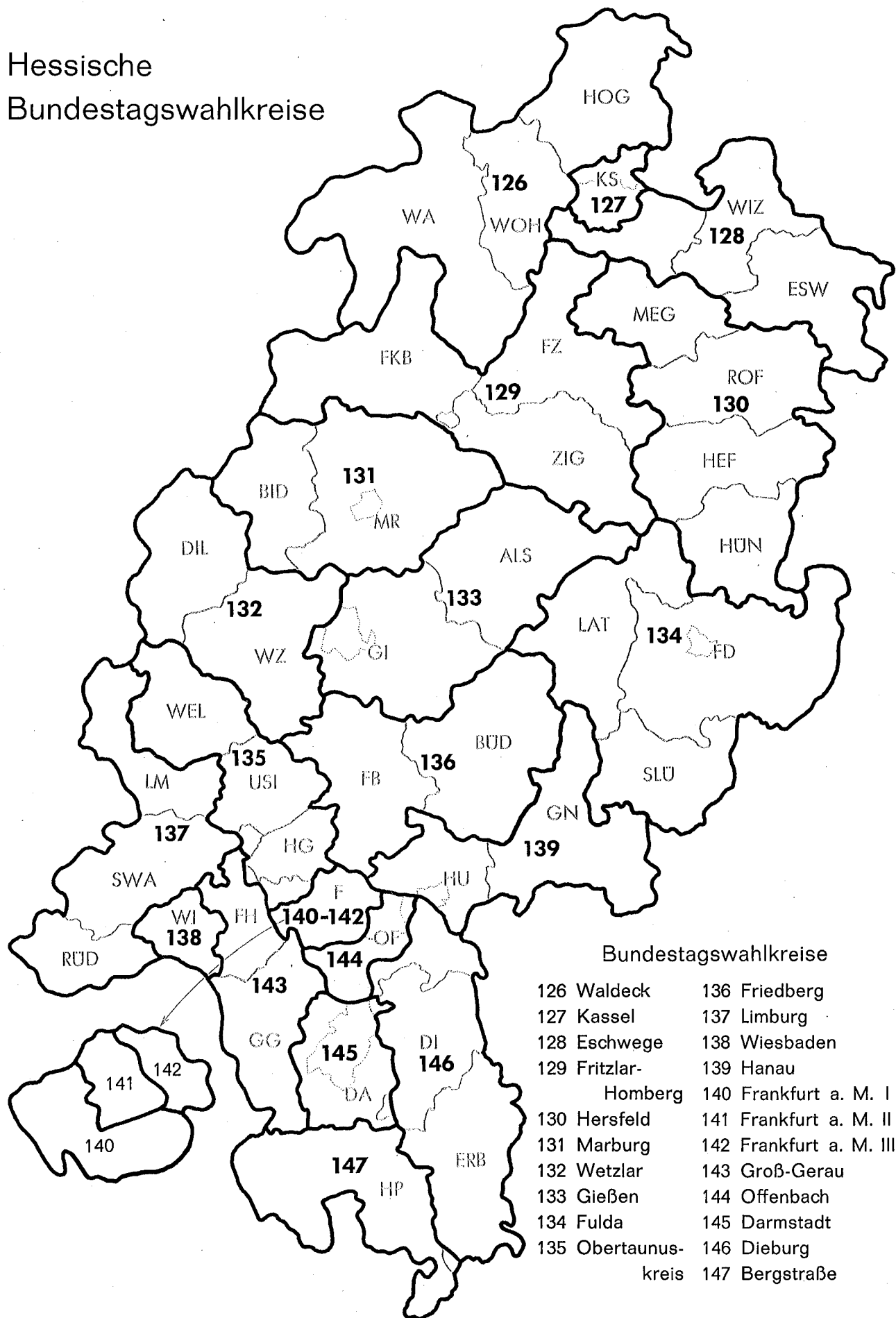
130	Hersfeld	altes Gebiet:	Landkreise Hersfeld, Hünfeld und Rotenburg
		neues Gebiet:	die gleichen Landkreise sowie der Landkreis Melsungen
131	Marburg	altes Gebiet:	Kreisfreie Stadt Marburg a.d.L., Landkreise Biedenkopf und Marburg
		neues Gebiet:	die gleiche Stadt und die gleichen Landkreise, jedoch ohne die Gemeinde Schiffelbach des Landkreises Marburg
135	Obertaunuskreis	altes Gebiet:	Oberlahnkreis, Obertaunuskreis und Landkreis Usingen
		neues Gebiet:	die gleichen Landkreise sowie nördlicher Teil des Main-Taunus-Kreises (16 Gemeinden)
143	Groß-Gerau	altes Gebiet:	Landkreise Groß-Gerau und Main-Taunus-Kreis
		neues Gebiet:	Landkreis Groß-Gerau und südlicher Teil des Main-Taunus-Kreises (30 Gemeinden)
144	Offenbach	altes Gebiet:	Kreisfreie Stadt Offenbach a.M. und Landkreis Offenbach
		neues Gebiet:	Kreisfreie Stadt Offenbach a.M. und westlicher Teil des Landkreises Offenbach (11 Gemeinden)
146	Dieburg	altes Gebiet:	Landkreise Dieburg und Erbach
		neues Gebiet:	die gleichen Landkreise ohne die Gemeinde Rothenberg des Landkreises Erbach zuzüglich östlicher Teil des Landkreises Offenbach (18 Gemeinden)
147	Bergstraße	altes Gebiet:	Landkreis Bergstraße
		neues Gebiet:	der gleiche Landkreis sowie die Gemeinde Rothenberg des Landkreises Erbach.

Die Wahlkreiseinteilung des Landes Hessen ist aus der folgenden Übersicht und anschließender Karte zu ersehen.

Wahlkreiseinteilung

Wahlkreis		Gebiet des Wahlkreises
Nr.	Name	
126	Waldeck	Landkreise Hofgeismar, Waldeck, Wolfhagen
127	Kassel	Kreisfreie Stadt Kassel, nördlicher Teil des Landkreises Kassel (12 Gemeinden)
128	Eschwege	Landkreise Eschwege, Witzenhausen, südlicher Teil des Landkreises Kassel (25 Gemeinden)
129	Fritzlar-Homberg	Landkreise Frankenberg, Fritzlar-Homberg, Ziegenhain, Gemeinde Schiffelbach des Landkreises Marburg
130	Hersfeld	Landkreise Hersfeld, Hünfeld, Melsungen, Rotenburg
131	Marburg	Kreisfreie Stadt Marburg a.d.L., Landkreise Biedenkopf, Marburg (ohne die Gemeinde Schiffelbach)
132	Wetzlar	Dillkreis, Landkreis Wetzlar
133	Gießen	Kreisfreie Stadt Gießen, Landkreise Alsfeld, Gießen
134	Fulda	Kreisfreie Stadt Fulda, Landkreise Fulda, Lauterbach, Schlüchtern
135	Obertaunuskreis	Oberlahnkreis, Obertaunuskreis, Landkreis Usingen, nördlicher Teil des Main-Taunus-Kreises (16 Gemeinden)
136	Friedberg	Landkreise Büdingen, Friedberg
137	Limburg	Landkreis Limburg, Rheingaukreis, Untertaunuskreis
138	Wiesbaden	Kreisfreie Stadt Wiesbaden
139	Hanau	Kreisfreie Stadt Hanau a.M., Landkreise Gelnhausen, Hanau
140	Frankfurt a.M. I	Sämtliche Bezirke südlich des Mains (Goldstein, Niederrad, Oberrad, Sachsenhausen, Schwanheim) und westliche Vorortbezirke 54 und 55 (Griesheim), 56 (Nied), 57 bis 59 (Alt Höchst), 60 (Sindlingen), 61 (Zeilsheim), 62 (Unterliederbach), 63 (Sossenheim)
141	Frankfurt a.M. II	Stadtbezirke 1 bis 9, 14 und 26 I (Innenstadt), 15 und 16 (Gutleut-, Gallusviertel, Rebstock), 10, 11, 17 bis 19 (Westend), 34 bis 36 (Bockenheim), 40 (Rödelheim), 41 (Hausen), 42 (Praunheim mit Siedlung), 43 (Heddernheim), 44 (Ginnheim), 45 (Eschersheim), 48 (Niederursel)
142	Frankfurt a.M. III	Stadtbezirke 12, 13, 20 bis 25, 26 II bis 29 (Nordend und Bornheim), 39 (Seckbach), 46 (Eckenheim), 47 (Preungesheim), 49 I (Bonames), 49 II (Siedlung Frankfurter Berg), 50 (Berkersheim), 51 und 52 (Fechenheim)
143	Groß-Gerau	Landkreis Groß-Gerau, südlicher Teil des Main-Taunus-Kreises (30 Gemeinden)
144	Offenbach	Kreisfreie Stadt Offenbach a.M., westlicher Teil des Landkreises Offenbach (11 Gemeinden)
145	Darmstadt	Kreisfreie Stadt Darmstadt, Landkreis Darmstadt
146	Dieburg	Landkreise Dieburg, Erbach (ohne die Gemeinde Rothenberg), östlicher Teil des Landkreises Offenbach (18 Gemeinden)
147	Bergstraße	Landkreis Bergstraße, Gemeinde Rothenberg des Landkreises Erbach

Hessische Bundestagswahlkreise



Wahlschein

Wahlberechtigte, die in einem Wählerverzeichnis eingetragen sind, sich aber am Wahltag außerhalb des Wahlbezirks befinden, oder die nach Beginn der Auslegungsfrist ihre Wohnung in einem anderen Wahlbezirk verlegen oder aus beruflichen Gründen, wegen Krankheit, hohen Alters oder eines körperlichen Gebrechens nicht in der Lage sind, den zuständigen Wahlraum aufzusuchen, können einen Wahlschein beantragen. Das Bundeswahlgesetz beschränkt die Gültigkeit des Wahlscheins auf den jeweiligen Wahlkreis. Der Wahlberechtigte kann also seine Stimme nur in einem Wahlbezirk des Wahlkreises abgeben, in dem der Wahlschein ausgestellt ist. Andernfalls bleibt die Möglichkeit der Briefwahl.

Wählerverzeichnis

Für jeden Wahlbezirk ist ein Wählerverzeichnis (Wahlkartei oder Wählerliste) aufzustellen. Es muß den Familiennamen, Rufnamen, Geburtstag und die Anschrift eines jeden Wahlberechtigten des Wahlbezirks enthalten. Besteht ein Wahlbezirk aus mehreren Gemeinden oder Teilen mehrerer Gemeinden, so hat jede Gemeindebehörde das Wählerverzeichnis für ihren Teil des Wahlbezirks aufzustellen. Grundlage für die Aufnahme von Wahlberechtigten in das Wählerverzeichnis bildet das Melderegister der Gemeinden. Der Wahlberechtigte muß als dauernd zugezogen gemeldet sein. Personen, die in mehreren Gemeinden einen Wohnsitz haben, können nur in das Wählerverzeichnis der Gemeinde eingetragen werden, in der ihre Hauptwohnung liegt. Diese Regelung gilt nicht für Wahlberechtigte aus dem Lande Berlin (Berlin-West). Sie sind auch dann in das Wählerverzeichnis aufzunehmen, wenn sie ihren bisherigen Wohnsitz im Lande Berlin als Hauptwohnung beibehalten haben.

Das Wählerverzeichnis ist vom 21. bis zum 14. Tage vor der Wahl zur allgemeinen Einsichtnahme öffentlich auszulegen. Wahlberechtigte, die die Eintragung im Wählerverzeichnis für unrichtig oder unvollständig halten, können innerhalb der Auslegungsfrist bei der Gemeindebehörde Einspruch einlegen.

Wahlvorschläge

Das Wahlgesetz unterscheidet Kreiswahlvorschläge und Landeslisten.

Der Kreiswahlvorschlag kann von einer Partei, einer Gruppe oder auch von einem oder mehreren Wahlberechtigten beim zuständigen Kreiswahlleiter eingereicht werden. Je Kreiswahlvorschlag kann nur ein Bewerber benannt werden, der wiederum nur in einem Wahlkreis für den Sitz kandidieren darf. Der Bewerber muß das akti-

ve und das passive Wahlrecht besitzen. Für die Einreichung des Wahlvorschlages benötigen die Parteien, die im Bundestag oder im Landtag seit deren letzten Wahl ununterbrochen mit mindestens fünf Abgeordneten vertreten waren, lediglich die Unterschrift des zuständigen Landesvorstandes. Kreiswahlvorschläge von Parteien, die die genannten Voraussetzungen nicht erfüllen, sowie von Gruppen oder Einzelpersonen müssen dagegen von mindestens 200 Wahlberechtigten des Wahlkreises persönlich und handschriftlich unterschrieben sein. Im Kreiswahlvorschlag ist der Familienname und Rufname, Beruf oder Stand, Geburtstag, Geburtsort, die Anschrift des Bewerbers sowie der Name der einreichenden Partei oder das Kennwort der Gruppe bzw. Einzelperson anzugeben.

Landeslisten können nur von Parteien eingereicht werden. Der Bundeswahlausschuß hatte gem. § 19 Abs. 3 BWG festzustellen, welche Vereinigungen für die Wahl als Partei anzuerkennen sind. Die Landeslisten von Parteien, die beim Landeswahlleiter einzureichen sind, können eine beliebige Zahl von Bewerbern enthalten. Die persönlichen Voraussetzungen sind die gleichen wie bei den Kreiswahlvorschlägen. Der Bewerber kann nur in einem Land und auf einer Landesliste aufgestellt werden. Die gleichzeitige Kandidatur auf einem Kreiswahlvorschlag als Direktbewerber spielt dabei keine Rolle. Für Parteien, die im letzten Bundestag oder im Landtag eines Landes mit mindestens 5 Abgeordneten vertreten waren, genügt lediglich die Unterschrift des jeweiligen Landesvorstandes. Die übrigen Parteien müssen außerdem Unterschriften nachweisen, und zwar 1 vom Tausend der Wahlberechtigten des Landes, höchstens jedoch 2 000.

II. Hauptergebnisse der Bundestagswahl 1965

Wahlkreise und Wahlbezirke

Für die Wahl zum fünften Deutschen Bundestag waren in den 22 Wahlkreisen 4 808 Wahlbezirke (ohne Anstalts-, Sonder- und Briefwahlbezirke) gebildet worden. Im Vergleich zur Bundestagswahl 1961 waren das rd. 200 Wahlbezirke mehr. Die mit Abstand meisten Wahlbezirke hatte der Wahlkreis 134 Fulda (355), die wenigsten die Wahlkreise 142 Frankfurt a.M. III und 143 Groß-Gerau (je 163). Von den 2 693 hessischen Gemeinden bildeten 2 362 jeweils einen Wahlbezirk. 312 größere Gemeinden waren in mehrere Wahlbezirke aufgeteilt und 19 kleine Gemeinden mit Nachbargemeinden zu einem Wahlbezirk zusammengefaßt worden.

Die drei nach der Zahl der Wahlberechtigten größten Wahlkreise waren 138 Wiesbaden (189 000), 143 Groß-Gerau (184 000) und 141 Frankfurt a.M. II (182 000) und

die drei kleinsten - bei einer Durchschnittsgröße von rund 160 000 Wahlberechtigten - die Wahlkreise 126 Waldeck (131 000), 128 Eschwege (126 000) und 129 Fritzlar-Homberg (126 000). Die Spanne zwischen dem größten und dem kleinsten Wahlkreis war demnach mit rund 63 000 Wahlberechtigten erheblich kleiner als nach der alten Einteilung bei der Bundestagswahl 1961 (100 000).

Wahlvorschläge

In Hessen stellten sich sechs Parteien und ein parteiloser Kandidat den Wählern. Neben den bereits bei der Bundestagswahl 1961 aufgetretenen Parteien SPD, CDU, FDP und DFU beteiligten sich erstmals die neugebildeten Parteien AUD und NPD an der Wahl. Für alle sechs Parteien hatte der Landeswahlausschuß auch die Landeslisten zugelassen. Nicht mehr mit einer eigenen Liste vertreten war (im Vergleich zu 1961) außer der DRP die GDP, die aber auf Grund einer Vereinbarung mit der SPD einige Kandidaten auf deren Landesliste untergebracht und ihren Anhängern empfohlen hatte, dieser Partei ihre Stimmen zu geben.

Auf Kreiswahlvorschlägen kandidierten insgesamt 118 Bewerber. SPD, CDU, FDP, DFU und NPD hatten in allen 22 hessischen Wahlkreisen Kandidaten aufgestellt, die AUD nur in sieben. Der parteilose Bewerber kandidierte im Wahlkreis 138 Wiesbaden.

Auf ihren Landeslisten hatten die Parteien 288 Kandidaten benannt. Die meisten Bewerber auf Landesliste waren von der CDU nominiert worden (96). Die Landesliste der SPD umfaßte 88 Bewerber und die der FDP 36, die damit weniger Bewerber vorgeschlagen hatte als die DFU (46). Die Landesliste der AUD enthielt 12 Vorschläge und die der NPD 10. Von den fünf Parteien, die in allen 22 Wahlkreisen mit einem Direktkandidaten vertreten waren, hatten die SPD und die DFU alle ihre Wahlkreisbewerber auch auf der Landesliste untergebracht. Auf den Landeslisten der CDU und der FDP kandidierten dagegen nur jeweils 21 der 22 Wahlkreisbewerber, und von der NPD waren sogar nur sieben der 22 Direktkandidaten zugleich auf dem Vorschlag der Landesliste enthalten. Von den sieben Wahlkreisbewerbern der AUD kandidierten vier auf beiden Vorschlägen. Da somit 97 Bewerber der Parteien sowohl auf Kreiswahlvorschlag als auch auf der Landesliste kandidierten, betrug die Gesamtzahl der Bewerber um einen Sitz im Bundestag 309. Von diesen Bewerbern waren 50 weiblichen Geschlechts; 12 davon stellte die SPD, 24 die CDU und 9 die DFU. Bei der FDP (3) und der NPD sowie AUD (je 1) war der Anteil der weiblichen Kandidaten gering. Auf Kreiswahlvorschlag kandidierten nur 12 Frauen. Jeweils drei gehörten der SPD und der DFU an, je zwei der CDU und der FDP und je eine der NPD bzw. AUD. 11 der 12 weiblichen Direktkandidaten bewarben sich zugleich

auch über die Landesliste ihrer Partei um ein Bundestagsmandat. Wie bereits 1961 wurden auch diesmal in stärkerem Maße Kandidaten mittleren und jüngeren Alters nominiert. Das Durchschnittsalter der Wahlkreisbewerber, das 1957 50 Jahre und 1961 49 Jahre betragen hatte, lag nunmehr bei 48 Jahren.

Bewerber in den Wahlkreisen (Direktbewerber)
nach Altersgruppen

Partei (Wahlvor- schlag)	Be- werber ins- gesamt	davon standen im Alter von ... Jahren						Durch- schnitts- alter (Jahre)
		25 b.u. 30	30 b.u. 40	40 b.u. 50	50 b.u. 60	60 b.u. 70	70 und mehr	
SPD	22	-	7	8	3	4	-	46
CdU	22	-	4	5	10	3	-	49
FDP	22	-	2	10	8	2	-	49
AUD	7	-	-	4	1	2	-	52
DFU	22	1	4	5	4	6	2	52
NPD	22	2	7	5	6	1	1	43
Parteilos	1	-	-	1	-	-	-	40
Insgesamt	118	3	24	38	32	18	3	48

Bewerber unter 30 Jahren hatten allerdings nur die DFU (1) und die NPD (2) nominiert. Zu beiden Parteien gehörten zugleich aber auch die über 70 Jahre alten Kandidaten. Die DFU stellte zwei Bewerber dieser Altersgruppe und die NPD einen, der mit 75 Jahren gleichzeitig der älteste Bewerber überhaupt war. Unter den zehn jüngsten Bewerbern, deren Alter von 26 bis 34 Jahre reichte, war die NPD mit fünf Vorschlägen vertreten, die SPD mit zwei und CDU, FDP und DFU mit je einem. Von den zehn ältesten Kandidaten stellte die DFU sechs; zwei gehörten der CDU an und je einer der FDP und der NPD.

Wahlberechtigte

Wahlberechtigt waren am Wahltag 3 516 041 Personen, das waren 68,4 % der Bevölkerung. Im Vergleich zur Bundestagswahl 1961 lag die Zahl der Wahlberechtigten um 120 756 oder 3,6 % höher.

Der überwiegende Teil des Zugangs an Wahlberechtigten resultierte aus dem Wandlungsgewinn des Landes. Infolgedessen wurden die Veränderungen der Zahl der

Wahlberechtigten in den meisten Wahlkreisen in hohem Maße durch die Wanderungsverhältnisse in den entsprechenden Gebieten bestimmt. Zugenommen hat die Zahl der Wahlberechtigten allerdings - bis auf die drei Frankfurter Wahlkreise - in allen Wahlkreisen. Die relativen Veränderungen streuen jedoch erheblich. Sie reichen, wenn man nur die Zunahmen betrachtet, von 8,5 % im Wahlkreis 143 Groß-Gerau bis 0,5 % im Wahlkreis 138 Wiesbaden. Relativ mehr als doppelt so stark wie im Landesdurchschnitt (3,6 %) hat sich die Zahl der Wahlberechtigten außer im Wahlkreis Groß-Gerau auch in den Wahlkreisen 144 Offenbach (8,1 %), 135 Ober-Taunuskreis (8,0 %), 139 Hanau (7,7 %) und 146 Dieburg (7,7 %) erhöht, also durchweg in Gebieten mit hohem Wanderungsgewinn.

Wahlbeteiligung

Von ihrem Wahlrecht machten diesmal relativ weniger Wahlberechtigte Gebrauch als bei jeder der vorangegangenen Bundestagswahlen. Zwar war die Wahlbeteiligung mit 87,4 %, gemessen an den Prozentsätzen bei Landtags- und Kommunalwahlen, noch hoch, doch blieb sie deutlich hinter dem Ergebnis der Bundestagswahl von 1961 (89,2 %) zurück. Damit wurde die bisher bei den Bundestagswahlen regelmäßig feststellbare Zunahme der Wahlbeteiligung erstmals unterbrochen.

In sieben der neun anderen Bundesländer war die Wahlbeteiligung ebenfalls geringer als 1961. Lediglich im Saarland machten relativ mehr Wähler von ihrem Wahlrecht Gebrauch; in Baden-Württemberg blieb die Wahlbeteiligung gegenüber 1961 unverändert. Bei einer durchschnittlichen Wahlbeteiligung von 86,8 % im Bundesgebiet lag Hessen zwar in der Spitzengruppe und auch über dem Bundesdurchschnitt, es folgte aber, nachdem es 1961 das Land mit der höchsten Wahlbeteiligung gewesen war, diesmal hinter dem Saarland (89,2 %), den Ländern Rheinland-Pfalz (88,0 %) und Nordrhein-Westfalen (87,6 %) erst auf dem vierten Platz. Am niedrigsten war die Wahlbeteiligung, wie bereits bei der Bundestagswahl 1961, in Baden-Württemberg (84,8 %).

In den hessischen Wahlkreisen war die Wahlbeteiligung auch diesmal sehr unterschiedlich. Bei durchweg schwächerer Wahlbeteiligung als 1961 betrug die Spanne zwischen dem höchsten und dem niedrigsten Prozentsatz an Nichtwählern 10 Punkte gegenüber 8 Punkten bei der vorangegangenen Bundestagswahl. Ausschlaggebend für diese Spanne war die außergewöhnlich niedrige Wahlbeteiligung im Wahlkreis 141 Frankfurt a.M. II, in dem nahezu jeder fünfte Wahlberechtigte der Wahl fernblieb, und die relativ hohe Wahlbeteiligung im Wahlkreis 146 Dieburg (91,7 %). An dem traditionellen Gefälle der Wahlbeteiligung hat sich allerdings kaum etwas geändert. Nahezu ebenso niedrig wie im Wahlkreis 141 Frankfurt a.M. II war die

Wählerquote im Wahlkreis 142 Frankfurt a.M. III. Auch in den Wahlkreisen 140 Frankfurt a.M. I, 138 Wiesbaden, 135 Obertaunuskreis und 131 Marburg blieb sie weit hinter dem Landesdurchschnitt zurück. Andererseits waren unter den Wahlkreisen mit einer Wahlbeteiligung von über 90 % im wesentlichen dieselben Wahlkreise zu finden, die auch bereits 1961 in der Spitzengruppe gelegen hatten.

Die Briefwahl war für die Höhe der Wahlbeteiligung in den Wahlkreisen nicht von sichtbarem Einfluß, obwohl der Anteil der Briefwähler an der Gesamtzahl der Wähler im Vergleich zu 1961 durchweg weiter gestiegen ist. Jedenfalls lag der Prozentsatz der Briefwähler in allen Wahlkreisen mit über 90%iger Wahlbeteiligung unter dem Landesdurchschnitt (6,6 %), während andererseits zu den Wahlkreisen, in denen jede zehnte abgegebene Stimme durch Briefwahl abgegeben worden war, auch die beiden Frankfurter Wahlkreise II und III mit extrem niedriger Wahlbeteiligung gehörten.

Wahlberechtigte, Wähler und ungültige Stimmen bei den
Bundestagswahlen 1953 bis 1965

Art der Angabe	1953	1957	1961	1965
Wahlberechtigte	3 081 783	3 214 856	3 395 285	3 516 041
Wähler	2 672 103	2 863 092	3 028 241	3 073 037
Wahlbeteiligung in %	86,7	89,1	89,2	87,4
Ungültige Erststimmen				
Anzahl	94 570	102 907	84 359	96 118
%	3,5	3,6	2,8	3,1
Ungültige Zweitstimmen				
Anzahl	115 151	135 829	149 552	84 585
%	4,3	4,7	4,9	2,8

Ungültige Stimmen

Ungültige Stimmen werden bei jeder Wahl abgegeben, und zwar teils absichtlich, zum großen Teil aber auch unbeabsichtigt. Ihre Zahl ist vor allem dann hoch, wenn zwei Stimmen abzugeben sind und daher eher die Möglichkeit eines Irrtums besteht oder dem Wähler gegebenenfalls eine Entscheidungsmöglichkeit nicht zugesagt. Der Anteil der ungültigen Stimmen war aus diesem Grunde bei den Bundestagswahlen stets besonders hoch. Bei den drei Bundestagswahlen von 1953 bis 1961 waren dabei stets mehr ungültige Zweitstimmen als ungültige Erststimmen abgegeben worden. Mit 3,1 % ungültigen Erststimmen (1961: 2,8 %) und 2,8 % (1961:

4,9 %) ungültigen Zweitstimmen hat sich das Verhältnis der ungültigen Stimmen zueinander bei dieser Bundestagswahl jedoch erstmals umgekehrt. Inwieweit zu dem anteilmäßig starken Rückgang der ungültigen Zweitstimmen der übersichtlicher gestaltete neue Stimmzettel beigetragen hat, ist schwer zu sagen; einen gewissen Einfluß scheint diese Änderung jedoch ausgeübt zu haben, denn auch in den anderen Bundesländern war der Anteil der ungültigen Zweitstimmen durchweg erheblich niedriger als 1961. Im Bundesdurchschnitt wurden 2,9 % (1961: 2,6 %) ungültige Erststimmen und 2,4 % (1961: 4,0 %) ungültige Zweitstimmen ermittelt.

Unter den hessischen Wahlkreisen war der Anteil der ungültigen Erststimmen in den Wahlkreisen 147 Bergstraße (5,1 %) und 137 Limburg (4,6 %) besonders hoch und in den Wahlkreisen 127 Kassel (1,8 %) und 139 Hanau (2,0 %) besonders niedrig. Nach dem Anteil der ungültigen Zweitstimmen lag der Wahlkreis 134 Fulda (3,6 %) an der Spitze und der Wahlkreis 141 Frankfurt a.M. II (1,8 %) am Ende der Rangskala.

Wahlkreismandate - Verteilung der Erststimmen

Wie bereits bei der Bundestagswahl 1961 fielen auch diesmal die Entscheidungen um den Gewinn der Wahlkreismandate nur zwischen SPD und CDU. Die für den Erfolg des Wahlkreisbewerbers entscheidende höchste Zahl an Erststimmen erreichte die SPD allerdings nur noch in 17 Wahlkreisen (1961: 19). Sie verlor die Sitze der Wahlkreise 131 Marburg und 135 Obertaunuskreis, die sie 1961 von der CDU gewonnen hatte, wieder an die CDU, die damit, zusammen mit den bisher stets innegehabten Mandaten der Wahlkreise 134 Fulda, 137 Limburg und 147 Bergstraße, fünf Wahlkreissieger stellte. Ob die CDU in dem bei allen Bundestagswahlen hart umkämpften Wahlkreis 135 Obertaunuskreis - SPD und CDU gewannen bis 1961 je zweimal das Mandat - auch erfolgreich gewesen wäre, wenn anstelle der Nachwahl die Normalwahl stattgefunden hätte, ist schwer zu sagen. Von Einfluß war auf jeden Fall, daß die FDP ihren Anhängern empfohlen hatte, die Erststimmen dem Kandidaten der CDU zu geben, und wie ein Vergleich der Erststimmen und Zweitstimmen beider Parteien in diesem Wahlkreis zeigt, wurde dieser Empfehlung in hohem Maße gefolgt.

CDU		FDP	
Erststimmen	Zweitstimmen	Erststimmen	Zweitstimmen
69 731	59 055	9 060	21 237

Im übrigen fielen die Entscheidungen in den Wahlkreisen größtenteils wieder sehr eindeutig aus. Wirklich umstritten sind nach den derzeitigen politischen Kräfteverhältnissen eigentlich nur noch die Wahlkreise 135 Obertaunuskreis und

147 Bergstraße sowie vor allem der Wahlkreis 131 Marburg, der mit dem äußerst knappen Vorsprung von 427 Stimmen an die CDU gefallen ist.

Stimmenvorsprung der stärksten Parteien bei der Bundestagswahl 1965
(Gültige Erststimmen)

Wahlkreis	Stärkste Partei				Zweitstärkste Partei			
	Gültige Erststimmen		Stimmenvorsprung zur zweitstärksten Partei		Gültige Erststimmen		Stimmenvorsprung zur drittstärksten Partei	
			Anzahl	in % aller Erststimmen			Anzahl	in % aller Erststimmen
126 Waldeck	51 196	SPD	19 647	17,9	31 549	CDU	7 827	7,1
127 Kassel	79 616	SPD	29 566	19,3	50 050	CDU	33 637	22,0
128 Eschwege	64 298	SPD	33 178	29,8	31 120	CDU	18 360	16,5
129 Fritzlar-Homberg	48 920	SPD	20 534	19,2	28 386	CDU	1 265	1,2
130 Hersfeld	64 071	SPD	12 862	9,9	51 209	CDU	39 505	30,3
131 Marburg	51 236	CDU	427	0,4	50 809	SPD	42 456	37,2
132 Wetzlar	67 754	SPD	15 135	10,7	52 619	CDU	38 315	27,1
133 Gießen	63 871	SPD	17 008	12,6	46 863	CDU	28 638	21,2
134 Fulda	78 266	CDU	30 357	21,3	47 909	SPD	34 185	24,0
135 Obertaunuskreis	69 731	CDU	6 521	4,5	63 210	SPD	54 150	37,4
136 Friedberg	73 167	SPD	20 843	14,2	52 324	CDU	36 950	25,2
137 Limburg	62 986	CDU	18 893	15,6	44 093	SPD	33 905	28,1
138 Wiesbaden	70 005	SPD	10 777	7,0	59 228	CDU	41 763	27,0
139 Hanau	70 386	SPD	13 281	9,0	57 105	CDU	44 904	30,5
140 Frankfurt a.M. I	61 012	SPD	13 275	10,5	47 737	CDU	36 314	28,7
141 Frankfurt a.M. II	66 038	SPD	12 213	8,5	53 825	CDU	37 173	25,8
142 Frankfurt a.M. III	59 500	SPD	14 172	11,4	45 328	CDU	32 143	25,9
143 Groß-Gerau	83 694	SPD	23 584	14,7	60 110	CDU	49 760	31,1
144 Offenbach	73 395	SPD	16 489	11,0	56 906	CDU	44 160	29,6
145 Darmstadt	69 867	SPD	16 414	11,4	53 453	CDU	38 539	26,7
146 Dieburg	72 853	SPD	8 779	5,7	64 074	CDU	53 151	34,6
147 Bergstraße	54 267	CDU	4 240	3,7	50 027	SPD	42 688	36,9
Insgesamt	1 395 691	SPD	237 319	8,0	1 158 372	CDU	850 226	28,6

Die größten Unterschiede zwischen den Stimmen der stärksten und zweitstärksten Partei waren zugunsten der SPD in den Wahlkreisen 128 Eschwege (Vorsprung 33 178 Stimmen oder 29,7 % aller gültigen Erststimmen), 127 Kassel (29 566 Stimmen, 19,3 %) und 143 Groß-Gerau (23 584 Stimmen, 14,7 %) festzustellen. Demgegenüber erreichte die CDU einen Stimmenvorsprung dieser Größenordnung als stärkste Partei nur im Wahlkreis 134 Fulda (30 357 Stimmen, 21,3 %). In diesem Wahlkreis, im Wahlkreis 137 Limburg sowie in den an die SPD gefallen Wahlkreise 127 Kassel, 128 Eschwege und 143 Groß-Gerau fielen die Entscheidungen zugunsten der Wahlkreisbewerber mit der absoluten Mehrheit der Stimmen.

Noch klarer als zwischen der stärksten und zweitstärksten Partei waren die Stimmenunterschiede der jeweils zweitstärksten Partei zur FDP, der in allen Wahlkreisen drittstärksten Partei. Der Stimmenvorsprung bewegte sich in 19 der 22 Wahlkreise zwischen gut 20 % bis weit über 30 % aller gültigen Stimmen, wobei die größten Unterschiede fast ausschließlich in den Wahlkreisen zu verzeichnen waren, in denen die SPD zweitstärkste Partei wurde. Kaum schlechter als die zweitstärkste Partei schnitt die FDP lediglich im Wahlkreis 129 Fritzlar-Homberg

Abgegebene Erststimmen bei der Bundestagswahl 1965 nach Wahlkreisen

Wahlkreis	Erststimmen		Verteilung der gültigen Erststimmen						
	gültige	ungültige	S P D	C D U	F D P	A U D	D F U	N P D	Parteilos

Grundzahlen

126	Waldeck	109 577	4 005	51 196	31 549	23 722	421	706	1 983	-
127	Kassel	152 865	2 687	79 616	50 050	16 413	-	3 341	3 445	-
128	Eschwege	111 459	3 601	64 298	31 120	12 760	-	1 183	2 098	-
129	Fritzlar-Homberg	107 060	3 751	48 920	28 386	27 121	349	633	1 651	-
130	Hersfeld	130 261	3 150	64 071	51 209	11 704	-	1 028	2 249	-
131	Marburg	114 146	4 682	50 809	51 236	8 353	415	1 382	1 951	-
132	Wetzlar	141 614	4 028	67 754	52 619	14 304	-	1 778	5 159	-
133	Gießen	135 065	3 850	63 871	46 863	18 225	235	1 617	4 254	-
134	Fulda	142 489	3 295	47 909	78 266	13 724	-	948	1 642	-
135	Obertaunuskreis	144 880	5 726	63 210	69 731	9 060	224	736	1 919	-
136	Friedberg	146 870	6 017	73 167	52 324	15 374	-	1 504	4 501	-
137	Limburg	120 773	5 845	44 093	62 986	10 188	-	719	2 787	-
138	Wiesbaden	154 568	3 619	70 005	59 228	17 465	-	2 495	5 001	374
139	Hanau	147 133	2 989	70 386	57 105	12 201	-	4 551	2 890	-
140	Frankfurt a.M. I	126 404	3 794	61 012	47 737	11 423	-	3 198	3 034	-
141	Frankfurt a.M. II	144 195	3 908	66 038	53 825	16 652	-	4 061	3 619	-
142	Frankfurt a.M. III	124 331	3 300	59 500	45 328	13 185	-	3 203	3 115	-
143	Groß-Gerau	160 204	6 148	83 694	60 110	10 350	355	2 996	2 699	-
144	Offenbach	149 401	4 747	73 395	56 906	12 746	-	3 848	2 506	-
145	Darmstadt	144 445	3 955	69 867	53 453	14 914	387	2 451	3 373	-
146	Dieburg	153 442	6 808	72 853	64 074	10 923	-	3 053	2 539	-
147	Bergstraße	115 737	6 213	50 027	54 267	7 339	-	1 711	2 393	-
Land H e s s e n		2 976 919	96 118	1 395 691	1 158 372	308 146	2 386	47 142	64 808	374

Verhältniszahlen

126	Waldeck	96,5	3,5	46,7	28,8	21,6	0,4	0,6	1,8	-
127	Kassel	98,3	1,7	52,1	32,7	10,7	-	2,2	2,3	-
128	Eschwege	96,9	3,1	57,7	27,9	11,4	-	1,1	1,9	-
129	Fritzlar-Homberg	96,6	3,4	45,7	26,5	25,3	0,3	0,6	1,5	-
130	Hersfeld	97,6	2,4	49,2	39,3	9,0	-	0,8	1,7	-
131	Marburg	96,1	3,9	44,5	44,9	7,3	0,4	1,2	1,7	-
132	Wetzlar	97,2	2,8	47,8	37,2	10,1	-	1,3	3,6	-
133	Gießen	97,2	2,8	47,3	34,7	13,5	0,2	1,2	3,1	-
134	Fulda	97,7	2,3	33,6	54,9	9,6	-	0,7	1,2	-
135	Obertaunuskreis	96,2	3,8	43,6	48,1	6,3	0,2	0,5	1,3	-
136	Friedberg	96,1	3,9	49,8	35,6	10,5	-	1,0	3,1	-
137	Limburg	95,4	4,6	36,5	52,2	8,4	-	0,6	2,3	-
138	Wiesbaden	97,7	2,3	45,3	38,3	11,3	-	1,6	3,2	0,2
139	Hanau	98,0	2,0	47,8	38,8	8,3	-	3,1	2,0	-
140	Frankfurt a.M. I	97,1	2,9	48,3	37,8	9,0	-	2,5	2,4	-
141	Frankfurt a.M. II	97,4	2,6	45,8	37,3	11,5	-	2,8	2,5	-
142	Frankfurt a.M. III	97,4	2,6	47,9	36,5	10,6	-	2,6	2,5	-
143	Groß-Gerau	96,3	3,7	52,2	37,5	6,5	0,2	1,9	1,7	-
144	Offenbach	96,9	3,1	49,1	38,1	8,5	-	2,6	1,7	-
145	Darmstadt	97,3	2,7	48,4	37,0	10,3	0,3	1,7	2,3	-
146	Dieburg	95,8	4,2	47,5	41,8	7,1	-	2,0	1,7	-
147	Bergstraße	94,9	5,1	43,2	46,9	6,3	-	1,5	2,1	-
Land H e s s e n		96,9	3,1	46,9	38,9	10,4	0,1	1,6	2,2	0,0

ab, in dem sie nur um 1 265 Stimmen (1,2 % der Erststimmen) hinter der Stimmenzahl der CDU zurückblieb. Unter der 20 %-Grenze lag der Stimmenunterschied zur zweitstärksten Partei (der CDU) außerdem noch in den Wahlkreisen 128 Eschwege und 126 Waldeck mit 16,5 % bzw. 7,1 % der Erststimmen.

Von der Gesamtzahl der gültigen Erststimmen erhielt die SPD 1 395 691 (46,9 %), die CDU 1 158 372 (38,9 %) und die FDP 308 146 (10,4 %). Die anderen drei Parteien brachten es zusammen nur auf 114 710 Stimmen (3,9 %), von denen nahezu drei Fünftel auf die erstmals aufgetretene NPD entfielen.

Verteilung der Zweitstimmen

Fast das gleiche Bild wie bei den Erststimmen zeigen die für die Sitzverteilung im Bundestag ausschlaggebenden Zweitstimmen. Für die SPD wurden 1 366 010 oder 45,7 % der gültigen Zweitstimmen abgegeben, für die CDU 1 130 871 bzw. 37,8 %, und 359 419 Wähler (12,0 %) entschieden sich für die FDP. Die anderen Parteien erhielten zusammen nur 132 152 Stimmen, von denen die NPD 74 081 (2,5 %), die DFU 53 316 (1,8 %) und die AUD 4 755 (0,2 %) errangen. Im Vergleich zur Bundestagswahl 1961 waren die anteiligen Stimmengewinne von SPD und CDU etwa gleich groß. Die SPD verbesserte mit einer Zunahme ihrer Zweitstimmen um rd. 133 000 ihren Stimmenanteil um 2,8 Punkte, und die CDU gewann bei einem Zugang von rd. 128 000 Zweitstimmen anteilig 2,9 Punkte. Der relative Stimmenzuwachs war bei der CDU mit 12,7 % infolge der niedrigeren Basis allerdings etwas größer als der Stimmengewinn der SPD (10,8 %). Die FDP brachte es nur auf etwas mehr als drei Viertel der 1961 errungenen Stimmenzahl und verlor damit 3,2 Punkte des Stimmenanteils von 1961. Auch die DFU, die als einzige der drei anderen Parteien auch 1961 kandidiert hatte, blieb weit unter der bei der vorangegangenen Bundestagswahl erreichten Stimmenzahl. Sie konnte nur die Stimmen von 53 316 Wählern für sich gewinnen, das waren 0,5 Punkte weniger als 1961.

In den Wahlkreisen bieten die Stärkeverhältnisse der Parteien nach den Zweitstimmen ein teilweise anderes Bild als nach den Anteilen der Erststimmen, weil die Wähler durch die Möglichkeit der gemischten Stimmenkombination das Wahlergebnis nach der einen oder anderen Seite zu beeinflussen vermögen. So wurde die SPD beispielsweise nach dem Zweitstimmenanteil in 19 Wahlkreisen stärkste Partei, die CDU dagegen nur in den Wahlkreisen 134 Fulda, 137 Limburg und 147 Bergstraße. Die SPD konnte sich also in den Wahlkreisen 131 Marburg und 135 Obertaunuskreis, die beide an die Direktkandidaten der CDU fielen, nach dem Zweitstimmenanteil an die Spitze setzen. In allen anderen Wahlkreisen hat sich an der Rangfolge der Parteien nichts geändert, lediglich die Unterschiede zwischen den

Abgegebene Zweitstimmen bei der Bundestagswahl 1965 nach Wahlkreisen

Wahlkreis	Zweitstimmen		Verteilung der gültigen Zweitstimmen					
	gültige	ungültige	S P D	C D U	F D P	A U D	D F U	N P D

Grundzahlen

126	Waldeck	110 907	2 675	50 989	33 229	23 050	432	902	2 305
127	Kassel	151 198	4 354	77 224	48 207	18 513	174	3 517	3 563
128	Eschwege	112 159	2 901	63 172	31 780	13 508	96	1 275	2 328
129	Fritzlar-Homberg	107 363	3 448	49 775	34 167	20 034	407	760	2 220
130	Hersfeld	129 296	4 115	61 935	49 003	14 420	104	1 155	2 679
131	Marburg	115 079	3 749	49 189	46 418	14 519	425	1 735	2 793
132	Wetzlar	140 958	4 684	64 560	50 918	16 923	140	2 143	6 274
133	Gießen	135 046	3 869	62 407	44 945	20 898	232	1 820	4 744
134	Fulda	140 518	5 266	46 997	75 810	14 756	83	1 019	1 853
135	Obertaunuskreis	146 192	4 414	62 179	59 055	21 237	194	942	2 585
136	Friedberg	148 352	4 535	71 942	51 998	17 763	190	1 736	4 723
137	Limburg	123 199	3 419	44 129	63 085	11 841	102	821	3 221
138	Wiesbaden	154 041	4 146	68 578	56 643	20 399	189	2 820	5 412
139	Hanau	144 962	5 160	67 943	55 058	13 946	218	4 771	3 026
140	Frankfurt a.M. I	127 201	2 997	60 097	46 499	13 533	165	3 485	3 422
141	Frankfurt a.M. II	145 482	2 621	65 493	51 629	19 357	222	4 696	4 085
142	Frankfurt a.M. III	125 099	2 532	58 468	43 864	15 456	174	3 765	3 372
143	Groß-Gerau	162 295	4 057	81 195	61 097	13 383	356	3 299	2 965
144	Offenbach	150 710	3 438	71 638	55 842	15 585	188	4 452	3 005
145	Darmstadt	144 037	4 363	66 937	52 528	17 479	400	2 896	3 797
146	Dieburg	155 213	5 037	71 406	64 090	13 275	144	3 370	2 928
147	Bergstraße	119 145	2 805	49 757	55 006	9 544	120	1 937	2 781
Land H e s s e n		2 988 452	84 585	1 366 010	1 130 871	359 419	4 755	53 316	74 081

Verhältniszahlen

126	Waldeck	97,6	2,4	46,0	30,0	20,8	0,4	0,8	2,1
127	Kassel	97,2	2,8	51,1	31,9	12,2	0,1	2,3	2,4
128	Eschwege	97,5	2,5	56,3	28,3	12,0	0,1	1,1	2,1
129	Fritzlar-Homberg	96,9	3,1	46,4	31,8	18,7	0,4	0,7	2,1
130	Hersfeld	96,9	3,1	47,9	37,9	11,2	0,1	0,9	2,1
131	Marburg	96,8	3,2	42,7	40,3	12,6	0,4	1,5	2,4
132	Wetzlar	96,8	3,2	45,8	36,1	12,0	0,1	1,5	4,5
133	Gießen	97,2	2,8	46,2	33,3	15,5	0,2	1,3	3,5
134	Fulda	96,4	3,6	33,4	54,0	10,5	0,1	0,7	1,3
135	Obertaunuskreis	97,1	2,9	42,5	40,4	14,5	0,1	0,6	1,8
136	Friedberg	97,0	3,0	48,5	35,1	12,0	0,1	1,2	3,2
137	Limburg	97,3	2,7	35,8	51,2	9,6	0,1	0,7	2,6
138	Wiesbaden	97,4	2,6	44,5	36,8	13,2	0,1	1,8	3,5
139	Hanau	96,6	3,4	46,9	38,0	9,6	0,2	3,3	2,1
140	Frankfurt a.M. I	97,7	2,3	47,2	36,6	10,6	0,1	2,7	2,7
141	Frankfurt a.M. II	98,2	1,8	45,0	35,5	13,3	0,2	3,2	2,8
142	Frankfurt a.M. III	98,0	2,0	46,7	35,1	12,4	0,1	3,0	2,7
143	Groß-Gerau	97,6	2,4	50,0	37,6	8,2	0,2	2,0	1,8
144	Offenbach	97,8	2,2	47,5	37,1	10,3	0,1	3,0	2,0
145	Darmstadt	97,1	2,9	46,5	36,5	12,1	0,3	2,0	2,6
146	Dieburg	96,9	3,1	46,0	41,3	8,6	0,1	2,2	1,9
147	Bergstraße	97,7	2,3	41,8	46,1	8,0	0,1	1,6	2,3
Land H e s s e n		97,2	2,8	45,7	37,8	12,0	0,2	1,8	2,5

Stimmenzahlen haben sich teils verringert und teils vergrößert. Das gilt auch für die kleinen Parteien, denn die DFU, die nach dem Landesergebnis klar hinter der NPD zurückblieb, aber im Wahlkreis 139 Hanau, in den drei Frankfurter Wahlkreisen sowie in den Wahlkreisen 143 Groß-Gerau, 144 Offenbach und 146 Dieburg nach den Erststimmen viertstärkste Partei wurde, nahm diesen Platz mit teilweise noch deutlicherem Abstand zur NPD in denselben Kreisen auch nach den Zweitstimmen ein.

Die Streuung der Stimmenanteile der Parteien war bei den Zweitstimmen ebenfalls groß. Bei der SPD bewegte sich der Stimmenanteil zwischen 56,3 % im Wahlkreis 128 Eschwege und 33,4 % im Wahlkreis 134 Fulda und bei der CDU im umgekehrten Verhältnis mit 54,0 % und 28,3 % in denselben Kreisen. Unter einem Anteil von 40 % blieb die SPD allerdings neben dem Wahlkreis 134 Fulda nur noch im Wahlkreis 137 Limburg (35,8 %). Andererseits errang sie in den drei Wahlkreisen 127 Kassel, 128 Eschwege und 143 Groß-Gerau die absolute Mehrheit der Zweitstimmen. Die CDU konnte die absolute Mehrheit im Wahlkreis 134 Fulda und 137 Limburg erringen; in den meisten Wahlkreisen bewegte sich ihr Stimmenanteil zwischen 30 bis 40 %. Der Stimmenanteil der FDP schwankte zwischen 20,8 % im Wahlkreis 126 Waldeck und 8 % im Wahlkreis 147 Bergstraße. In 14 der 22 Wahlkreise kam sie auf 10 bis knapp 15 % der Zweitstimmen und - neben dem Wahlkreis 126 Waldeck - in den Wahlkreisen 133 Gießen (15,5 %) und 129 Fritzlar-Homberg (18,7 %) auf über 15 %. Bei den kleinen Parteien, von denen nur die NPD einmal über 4 % der Stimmen erhielt, lagen die Stimmenanteile am weitesten auseinander.

	Höchster Stimmenanteil	Niedrigster Stimmenanteil
AUD	0,4 % (mehrere Wahlkreise)	0,1 % (mehrere Wahlkreise)
DFU	3,3 % (Hanau)	0,6 % (Obertaunuskreis)
NPD	4,5 % (Wetzlar)	1,3 % (Fulda)

Im Vergleich zur Bundestagswahl 1961 zeigt sich, daß die Zweitstimmenanteile der Parteien im allgemeinen dort am stärksten zugenommen bzw. bei anteilmäßigem Stimmenverlust am wenigsten abgenommen haben, wo sie mit ihrem Stimmenanteil vorher am weitesten unter dem Landesdurchschnitt gelegen hatten. Die SPD erzielte ihre stärksten anteilmäßigen Stimmengewinne (5,2 bis 5,9 von 100 gültigen Zweitstimmen) in den Wahlkreisen 134 Fulda, 138 Wiesbaden und 137 Limburg. Am niedrigsten (1,4 bis 1,5) war die Zunahme in den Wahlkreisen 143 Groß-Gerau, 146 Dieburg, 144 Offenbach und 132 Wetzlar. Die CDU errang in den Wahlkreisen 132 Wetzlar, 136 Friedberg und 129 Fritzlar-Homberg ihre stärksten Gewinne (4,9 bis 8,9). In den Wahlkreisen 134 Fulda und 137 Limburg hat der Stimmenanteil dieser Partei dagegen nur schwach zugenommen (0,2 bzw. 0,5); in Wiesbaden kam es sogar zu einem leichten Rückgang (- 0,1). Die Verluste der FDP waren in den Wahlkreisen

132 Wetzlar, 138 Wiesbaden, 142 Frankfurt a.M. III, 145 Darmstadt und 127 Kassel besonders stark (- 4,2 bis - 7,6), während sie sich in den Wahlkreisen 134 Fulda, 139 Hanau, 143 Groß-Gerau, 144 Offenbach und 146 Dieburg nur um 1,5 bewegten.

Die Möglichkeit der gemischten Stimmenkombination wurde in besonderem Maße von den Wählern der FDP und auch von den Wählern der kleinen Parteien genutzt. Die SPD erhielt, wie bei allen Bundestagswahlen seit 1953, mehr Erststimmen als Zweitstimmen; der Unterschied (29 681 Stimmen) war jedoch gering. Für die CDU, die bisher regelmäßig dann weniger Erststimmen als Zweitstimmen erhalten hatte, wenn für die FDP mehr Erststimmen als Zweitstimmen abgegeben worden waren, wurden diesmal wieder etwas mehr Erststimmen abgegeben. Dafür überwogen bei der FDP in stärkerem Maße die Zweitstimmen.

Mehr bzw. weniger (-) Erststimmen als Zweitstimmen¹⁾

	1953	1957	1961	1965
SPD	26 339	34 056	38 363	29 681
CDU	- 88 702	- 52 028	51 998	27 501
FDP	107 986	11 005	- 13 516	- 51 273
AUD	-	-	-	- 2 369
DFU	-	-	- 3 482	- 6 174
NPD	-	-	-	- 9 273

1) Bei dem zeitlichen Vergleich sind auch die jeweiligen Wahlabsprachen zu berücksichtigen.

Die kleinen Parteien erhielten durchweg mehr Zweitstimmen als Erststimmen.

In den Wahlkreisen bietet sich zwar fast durchweg das gleiche Bild wie im Landesdurchschnitt (SPD und CDU mehr Erst- als Zweitstimmen, FDP mehr Zweitstimmen), doch ragen, neben dem bereits geschilderten Ergebnis im Wahlkreis 135 Obertaunuskreis, zwei weitere Wahlkreise mit extremen Erst- und Zweitstimmenentscheidungen bei der CDU und FDP heraus.

	Erststimmen		Zweitstimmen	
	CDU	FDP	CDU	FDP
Fritzlar-Homberg	28 386	27 121	34 167	20 034
Marburg	51 236	8 353	46 418	14 519

So war das relativ gute Abschneiden des Kandidaten der FDP im Wahlkreis 129 Fritzlar-Homberg offenbar darauf zurückzuführen, daß ein Teil der Wähler, die

mit Zweitstimme CDU gewählt haben, ihn die Erststimme gegeben hat, während andererseits im Wahlkreis 131 Marburg der Direktbewerber der CDU zweifellos durch die Unterstützung von FDP-Anhängern zum Zuge gekommen ist.

Wahlentscheidung der Briefwähler

Bei der Wahl zum fünften Bundestag machten 201 735 Wahlberechtigte oder 6,6 % der Wähler von der Möglichkeit der Briefwahl Gebrauch. Damit hat sich die Bedeutung der Briefwahlstimmen weiter erhöht. Von 100 gültigen Zweitstimmen wurden 6,7 brieflich abgegeben, gegenüber 5,9 1961 und 5,3 1957. Die Wahlentscheidungen der Briefwähler wichen - soweit es sich um die Stimmen für die drei großen Parteien handelt - auch diesmal wieder deutlich von den Gesamtergebnissen ab. Wie bei den vorangegangenen Bundestagswahlen lagen die Briefwahlstimmen der CDU und der FDP anteilmäßig über der Wahlentscheidung aller Wähler, während sich für die SPD erheblich weniger Briefwähler entschieden als Wähler insgesamt. Bei den kleinen Parteien waren die Anteile der Briefwahlstimmen und der Gesamtstimmen praktisch gleich.

Wahlentscheidung der Briefwähler bei der Bundestagswahl 1965

Wahlvorschlag	Erststimmen			Zweitstimmen		
	Anzahl	%	dagegen Gesamt- ergebnis in %	Anzahl	%	dagegen Gesamt- ergebnis in %
SPD	76 851	38,6	46,9	74 537	37,4	45,7
CDU	91 506	46,0	38,9	88 831	44,6	37,8
FDP	23 253	11,7	10,4	27 158	13,6	12,0
AUD	136	0,1	0,1	339	0,2	0,2
DFU	2 980	1,5	1,6	3 464	1,7	1,8
NPD	4 329	2,2	2,2	4 964	2,5	2,5
Parteilos	44	0,0	0,0	-	-	-
Insgesamt	199 099	100	100	199 293	100	100

Berücksichtigt man nur die Zweitstimmen - bei den Erststimmen waren die Ergebnisse ähnlich -, dann wurden von den gültigen Zweitstimmen der SPD 5,5 % (1961: 4,6 %) durch Briefwahl abgegeben, von den Zweitstimmen der CDU 7,9 % (1961: 7,2 %) und von denen der FDP 7,6 % (1961: 6,9 %). Die Unterschiede zwischen den Parteien haben sich seit 1961 also etwas zugunsten der SPD abgeschwächt.

Verteilung der Sitze

Bei der Verteilung der Sitze konnten nur die SPD, die CDU und die FDP berücksichtigt werden, da keine andere Partei die erforderlichen 5 % der gültigen Zweitstimmen auf sich vereinigen oder drei Wahlkreissitze im Bundesgebiet erringen konnte.

Die Gesamtzahl der hessischen Sitze im Bundestag hat sich nicht verändert. Wie bereits 1961 sind 45 hessische Abgeordnete im Bundestag vertreten, davon 21 Bewerber der SPD, 18 Vertreter der CDU und 6 der FDP. Die CDU wird einen Abgeordneten mehr entsenden als 1961, die FDP einen weniger; die Abgeordnetenzahl der SPD ist unverändert geblieben.

Sitze im Bundestag

Partei	In Hessen gewählte Abgeordnete					
	insgesamt		auf Kreiswaahl-vorschlag		auf Landesliste	
	1965	dagegen 1961	1965	dagegen 1961	1965	dagegen 1961
SPD	21	21	17	19	4 ¹⁾	2
CDU	18	17	5	3	13	14
FDP	6	7	-	-	6	7
Insgesamt	45	45	22	22	23	23

1) Darunter 1 Abgeordneter, der als Angehöriger der GDP/BHE über die Landesliste der SPD gewählt wurde.

Auf Kreiswaahlvorschlag hat die SPD im Vergleich zum vierten Deutschen Bundestag zwei Abgeordnetensitze verloren und über die Landesliste zwei gewonnen. Die CDU hat auf Kreiswaahlvorschlag zwei Sitze gewonnen, stellt aber über die Landesliste - ebenso wie die FDP - einen Abgeordneten weniger.

Unter den 45 Abgeordneten sind 4 Frauen; 2 davon gehören der SPD an und 2 der CDU.

Hessische Abgeordnete im Bundestag

Von den 496 Abgeordneten des Deutschen Bundestags (ohne die Berliner Abgeordneten) ist jeder elfte in Hessen gewählt worden. Den stärksten Anteil an hessischen Abgeordneten weist die FDP-Fraktion auf (12,2 %). Über dem Durchschnitt

liegt der Anteil hessischer Vertreter auch in der SPD-Fraktion (10,4 %), während von den Abgeordneten der CDU-Fraktion nur 7,3 % aus Hessen kommen.

Das Durchschnittsalter der gewählten hessischen Abgeordneten war zum Zeitpunkt der Wahl mit 49 Jahren etwas niedriger als das Durchschnittsalter der 1961 gewählten Kandidaten (52). Die weitaus meisten Abgeordneten jüngeren und mittleren Alters (30 bis unter 50 Jahre) stellt die SPD. Von ihren 21 Vertretern standen am Wahltag 14 in diesem Alter, von den 18 Abgeordneten der CDU dagegen nur 7 und von den 6 Abgeordneten der FDP 3. Das Durchschnittsalter der SPD-Abgeordneten war daher mit 47 Jahren niedriger als das der Abgeordneten der CDU (50 Jahre) und der FDP (53 Jahre). Der jüngste hessische Abgeordnete gehört der SPD an (33 Jahre), der älteste der FDP (69 Jahre).

Ein großer Teil der Abgeordneten gehörte bereits den vorangegangenen Bundestagen an¹⁾. Von den Abgeordneten der SPD haben fünf seit 1953 ein Bundestagsmandat inne, sechs seit 1957 und sieben seit 1961. Die hessische SPD entsendet also nur drei "Neulinge" in die Bundestagsfraktion ihrer Partei. Von den Abgeordneten der CDU ziehen acht erstmals in den Bundestag ein; zwei gehören ununterbrochen seit 1949 dem Bundestag an, drei seit 1953, vier seit 1957 und einer seit 1961. Die FDP hat anteilmäßig die wenigsten "alten" Mandatsinhaber. Drei ihrer Abgeordneten sitzen seit 1957 im Bundestag, einer seit 1961, und zwei nehmen zum ersten Male ein Mandat ein. Von den vier weiblichen Abgeordneten sind die beiden Vertreterinnen der CDU und eine Vertreterin der SPD seit 1953 im Bundestag tätig; die zweite Vertreterin der SPD gehört dem Bundestag seit 1961 an.

Gebürtige Hessen sind vorwiegend unter den Abgeordneten der SPD vertreten (13 von 21). Von den 18 Vertretern der CDU sind acht in Hessen geboren und von den sechs Abgeordneten der FDP nur einer. Aus den Vertreibungsgebieten und der sowjetischen Besatzungszone stammen nach dem Geburtsort zwei Vertreter der SPD und je drei der CDU und der FDP.

Ergebnisse für die Landkreise und kreisfreien Städte

Bei jeder Wahl werden die wichtigsten Ergebnisse auch für die Landkreise und kreisfreien Städte zusammengestellt. Das hat den Vorzug, daß man die Ergebnisse verschiedener Wahlen für kleinere regionale Einheiten unabhängig von der verschiedenen und sich evtl. verändernden Wahlkreiseinteilung vergleichen kann. Dazu kommt, daß für diese regionalen Einheiten sozialökonomische Strukturdaten, die man für analytische Untersuchungen braucht, griffbereit vorliegen. Hier sol-

1) Das Nachrücken einzelner Abgeordneter wurde hierbei berücksichtigt.

Gewählte Abgeordnete in den hessischen Wahlkreisen

Wahlkreis	Name Anschrift	Geburtsstag Geburtsort	Beruf	Erreichte Erststimmen im Wahlkreis		Partei- zuge- hörig- keit
				Anzahl	%	
126 Waldeck	Becher t, Dr. Karl Gau-Algesheim/Rh., Kirchstraße 22	23. 8. 1901 Nürnberg	Universitäts- professor	51 196	46,7	SPD
127 Kassel	B ö r n e r, Holger Kassel, Ebereschenweg 1	7. 2. 1931 Kassel	Betonfacharbeiter	79 616	52,1	SPD
128 Eschwege	H ö h m a n n, Egon Hess. Lichtenau, Ottilienstraße 46	29. 9. 1926 Sandershausen/Kassel	Lehrer	64 298	57,7	SPD
129 Fritzlar-Homberg	B a d i n g, Harri Battenhausen, Haus 69	23. 5. 1901 Berlin	Diplomlandwirt	48 920	45,7	SPD
130 Hersfeld	Z e r b e, Edwin Bad Hersfeld, Stresemann-Allee 35	22. 8. 1916 Wiesbaden-Rambach	Landrat	64 071	49,2	SPD
131 Marburg	P r e i ß, Dr. Ludwig Leidenhofen, Haus Nr. 22	25. 7. 1910 Leidenhofen	Diplomlandwirt	51 236	44,9	CDU
132 Wetzlar	R e i t z, Wilhelm Wetzlar, Formerstraße 39	23. 9. 1904 Heuchelheim	Werkmeister	67 754	47,8	SPD
133 Gießen	M e r t e n, Hans Gießen, Leihgesterner Weg 2	1. 9. 1908 Wiesbaden	Pfarrer a. D.	63 871	47,3	SPD
134 Fulda	G ü t z, Dr. Hermann Fulda, Scharnhorststraße 15	20. 5. 1914 Duppau	Angestellter	78 266	54,9	CDU
135 Obertaunuskreis	K i e p, Walther Leisler Kronberg (Ts.), Philosophenweg 9 a	5. 1. 1926 Hamburg	selbst. Versiche- rungskaufmann	69 731	48,1	CDU
136 Friedberg	B e y e r, Luzia Frankfurt a.M., Adolf-Reichwein-Straße 40	17. 6. 1914 Herdorf/Sieg	Hausfrau	73 167	49,8	SPD
137 Limburg	E r h a r d, Benno Bad Schwalbach, Gartenfeldstraße 5	22. 2. 1923 Bad Schwalbach	Rechtsanwalt und Notar	62 986	52,2	CDU
138 Wiesbaden	F r i t z, Karl-Walter Wiesbaden, Dantestraße 9	27. 12. 1931 Wiesbaden	Versicherungs- kaufmann	70 005	45,3	SPD
139 Hanau	F l ä m i g, Gerhard Groß-Auheim, Schulstraße 4	19. 12. 1919 Glauchau	Journalist	70 386	47,8	SPD
140 Frankfurt a.M. I	L e b e r, Georg Schwalbach a.Ts., Sossenheimer Weg 40	7. 10. 1920 Obertiefenbach	Gewerkschafts- vorsitzender	61 012	48,3	SPD
141 Frankfurt a.M. II	F r e y h, Brigitte Frankfurt a.M., Max-Bock-Straße 51	25. 4. 1924 Ahrensdorf/Templin	Hausfrau	66 038	45,8	SPD
142 Frankfurt a.M. III	M a t t h ö f e r, Hans Frankfurt a.M. - NO 14, Motzstraße 7	25. 9. 1925 Bochum	Diplomvolkswirt	59 500	47,9	SPD
143 Groß-Gerau	Schmitt-Vockenhausen, Hermann Vockenhausen, Hauptstraße 16	31. 1. 1923 Vockenhausen	Verleger	83 694	52,2	SPD
144 Offenbach	S c h m i d t, Dr. Horst Sprendlingen/Hessen, Am Trauben 9	5. 6. 1925 Sprendlingen	Arzt, Medizinalrat	73 395	49,1	SPD
145 Darmstadt	M e t z g e r, Ludwig Darmstadt, Fichtestraße 41	18. 3. 1902 Darmstadt	Rechtsanwalt und Notar	69 867	48,4	SPD
146 Dieburg	B ä u e r l e, Willi Offenbach a.M., Heinrich-Heine-Straße 46	24. 3. 1926 Weinheim a.d.B.	Stadtrat	72 853	47,5	SPD
147 Bergstraße	L e n z, Dr. Karl Otto Heppenheim a.d.Bergstr., Schunkengasse 4	5. 6. 1930 Berlin	Generalsekretär	54 267	46,9	CDU

Gewählte Abgeordnete auf Landeslisten der Parteien

Lfd. Nr.	Name Anschrift	Geburtsdag Geburtsort	Beruf	Partei- zuge- hörig- keit
1	Kreutzmann, Dr. Heinz Wiesbaden, Kleiststraße 21	23. 9. 1919 Darmstadt	Regierungsdirektor	GDP ¹⁾
2	Jahn, Gerhard Marburg a.d.L., Rotenberg 32	10. 9. 1927 Kassel	Rechtsanwalt	SPD
3	Gscheidle, Kurt Oberursel (Taunus), Am Wernerskreuz 3	16. 12. 1924 Stuttgart	Gewerkschaftssekretär	SPD
4	Schwabe, Wolfgang Lindenfels, Gartenweg 5	12. 10. 1910 Frankfurt a.M.	Regierungsdirektor	SPD
5	Schwarzhaupt, Dr. Elisabeth Wiesbaden, Martinstraße 14	7. 1. 1901 Frankfurt a.M.	Bundesministerin	CDU
6	Weimer, August Wiesbaden-Bierstadt, Bodelschwingstraße 49	27. 6. 1908 Bingen a.Rh.	Angestellter	CDU
7	Martin, Dr. Berthold Gießen, Am Stadtwald 6	23. 6. 1913 Eisenroth	Obermedizinalrat	CDU
8	Wilhelmi, Dr. Hans Frankfurt a.M., Fürstenberger Straße 23	27. 8. 1899 Mainz	Rechtsanwalt und Notar	CDU
9	Reinhard, Dr. Carl Unterweissenborn, Haus Nr. 4	17. 11. 1909 Meiningen	Diplomlandwirt	CDU
10	Löhr, Prof. Dr. Walter Darmstadt, Am Erlenberg 14	27. 9. 1911 Darmstadt	Diplomvolkswirt	CDU
11	Haase, Lothar Kassel, Virchowstraße 18	30. 8. 1923 Kassel	Diplomvolkswirt	CDU
12	Freiwald, Dr. Friedrich Frankfurt a.M., Lerchesbergring 56 a	8. 5. 1911 Berlin	Hauptgeschäftsführer	CDU
13	Picard, Walter Nieder-Roden, Goethestraße 20	10. 12. 1923 Hausen Kr. Offenbach	Lehrer	CDU
14	Stahlberg, Hermann Bonn-Duisdorf, Umlandstraße 12	1. 10. 1920 Leichlingen (Rhld.)	Soldat	CDU
15	Riedel, Clemens Frankfurt a.M., Wickenweg 2	23. 8. 1914 Breslau	Bäckermeister	CDU
16	Pitz-Savelsberg, Elisabeth Wiesbaden, Tiefenthaler Straße 11	8. 7. 1906 Aachen	Reg.- und Schulrätin a.D.	CDU
17	Zink, Otto Rüsselsheim a.M., Georg-Opel-Straße 26	31. 10. 1925 Rüsselsheim a.M.	Techn. Angestellter	CDU
18	Kühlmann-Stumm, Freiherr von, Knut Vollmerz-Ramholz, Schloß	17. 10. 1916 München	Forst- und Landwirt	FDP
19	Mischnick, Wolfgang Frankfurt a.M., Kullmannstraße 16	29. 9. 1921 Dresden	Angestellter	FDP
20	Walter, Fritz Wanfried, Mühlhäuser Straße 3	30. 8. 1896 Ordorf/Thür.	Landwirt	FDP
21	Menne, Dr. Alexander Oberursel (Taunus), Oberhöchstädter Straße 69	20. 6. 1904 Dortmund	Industriekaufmann	FDP
22	Staratzke, Dr. Hans-Werner Bad Soden am Taunus, Goethestraße 28	5. 8. 1912 Breslau	Hauptgeschäftsführer	FDP
23	Wurbs, Richard Kassel, Grüner Waldweg 25	26. 8. 1920 Kassel	Bauingenieur und Maurermeister	FDP

1) Über Landesliste der SPD gewählt.


len allerdings nur die Bundestagswahlergebnisse 1965, kreisweise dargestellt, mit denen von 1961 verglichen werden. Die Ergebnisse für 48 regionale Einheiten sind in der speziellen Betrachtung doch wesentlich ergiebiger als die der 22 relativ großen Bundestagswahlkreise. Selbstverständlich ändert sich im Prinzip nichts oder nur wenig an den in groben Zügen geschilderten Erkenntnissen, die aus dem Vergleich der Wahlkreisergebnisse gewonnen worden sind. Im allgemeinen waren die Stimmengewinne (immer in % der gültigen Zweitstimmen insgesamt gerechnet) der SPD und der CDU dort am stärksten, wo diese Parteien relativ schwach vertreten sind, während die FDP in den Kreisen, in denen sie 1961 verhältnismäßig wenig Stimmen erhalten hatte, die geringsten Verluste erlitt. Im einzelnen zeigen sich aber doch starke Abweichungen von dieser Gesetzmäßigkeit. Sie scheinen - einwandfrei ist das natürlich nicht nachzuweisen - durch besondere örtliche Verhältnisse bzw. Ereignisse und zum Teil auch durch die soziale Umstrukturierung in den letzten Jahren bedingt zu sein.

Relativ am stärksten war der Stimmenzuwachs der SPD in den kreisfreien Städten (3,4 von 100 gültigen Zweitstimmen gegenüber 2,6 in den Landkreisen). Die CDU hat in den Landkreisen (3,9) mehr Stimmen gewonnen als in den kreisfreien Städten (1,2), während die Verluste der FDP in den kreisfreien Städten (- 4,2 gegenüber - 2,7 in den Landkreisen) am stärksten waren. Der Stimmenanteil der SPD ist jetzt in den kreisfreien Städten ebenso hoch wie in den Landkreisen (jeweils 45,7 %). Die CDU, deren Stimmenanteil bisher in den kreisfreien Städten höher gewesen war, weist nun ein deutliches Land-Stadt-Gefälle auf (Landkreise 38,5 %; kreisfreie Städte 36,5 %). Die FDP, die in den kreisfreien Städten stärker vertreten war, hat nun in Städten und Kreisen etwa gleich große Zweitstimmenanteile (12,3 bzw. 11,9 %).


Die SPD konnte gegenüber der Bundestagswahl 1961 besonders viele Stimmen (5,7 bis 7,0 von 100 gültigen Zweitstimmen) in den Landkreisen Lauterbach und Fulda sowie in den kreisfreien Städten Fulda und Wiesbaden gewinnen. In den Landkreisen Hanau und Kassel ist dagegen der Stimmenanteil der SPD leicht zurückgegangen. Starke Gewinne (8,6 bis 10,3 Punkte) erzielte die CDU in den Landkreisen Biedenkopf, Wetzlar und im Dillkreis, während sie in Stadt und Kreis Fulda und im Landkreis Limburg leichte Einbußen erlitt. Der Stimmenanteil der FDP ist in allen Landkreisen und kreisfreien Städten zurückgegangen, am stärksten (5,3 bis 9,1 Punkte) im Dillkreis und in den Landkreisen Wetzlar, Biedenkopf und Frankenberg sowie in den kreisfreien Städten Gießen und Darmstadt.

Die SPD erhielt in 16 Kreisen und kreisfreien Städten die absolute Mehrheit der Zweitstimmen. In weiteren 23 Verwaltungsbezirken bewegte sich der Stimmenanteil dieser Partei zwischen 40 und 50 %. Der Stimmenanteil der CDU lag in der Masse

der Kreise bzw. kreisfreien Städte (30) zwischen 30 und 40 %. In acht Landkreisen bzw. Städten erhielt die CDU 40 bis 50 % der Stimmen, in fünf mehr als 50 %. Die FDP kam in 30 Kreisen bzw. Städten auf 10 bis unter 20 % der Zweitstimmen und nur in drei Landkreisen auf mehr als 20 %.



III. Tabellenteil



Tabellenverzeichnis

	Seite
1. Wahlberechtigte, Wähler und abgegebene Stimmen bei den Bundestagswahlen 1965 und 1961 in den Wahlkreisen	5
2. Verteilung der gültigen Erststimmen auf die Wahlvorschläge bei den Bundestagswahlen 1965 und 1961 in den Wahlkreisen	6
3. Verteilung der gültigen Zweitstimmen auf die Wahlvorschläge bei den Bundestagswahlen 1965 und 1961 in den Wahlkreisen	7
4. Wahlscheininhaber, Wähler mit Wahlschein und abgegebene Briefwahlstimmen bei den Bundestagswahlen 1965 und 1961 in den Wahlkreisen	8
5. Verteilung der gültigen Briefwahl-Erststimmen auf die Wahl- vorschläge bei den Bundestagswahlen 1965 und 1961 in den Wahlkreisen	9
6. Verteilung der gültigen Briefwahl-Zweitstimmen auf die Wahlvorschläge bei den Bundestagswahlen 1965 und 1961 in den Wahlkreisen	10
7. Wahlberechtigte, Wähler und abgegebene Stimmen bei den Bundestagswahlen 1965 und 1961 in den kreisfreien Städten und Landkreisen	11
8. Verteilung der gültigen Erststimmen auf die Wahlvorschläge bei den Bundestagswahlen 1965 und 1961 in den kreisfreien Städten und Landkreisen	13
9. Verteilung der gültigen Zweitstimmen auf die Wahlvorschläge bei den Bundestagswahlen 1965 und 1961 in den kreisfreien Städten und Landkreisen	15
10. Wahlscheininhaber, Wähler mit Wahlschein und abgegebene Briefwahlstimmen bei den Bundestagswahlen 1965 und 1961 in den kreisfreien Städten und Landkreisen	17
11. Verteilung der gültigen Briefwahl-Erststimmen auf die Wahlvorschläge bei den Bundestagswahlen 1965 und 1961 in den kreisfreien Städten und Landkreisen	19
12. Verteilung der gültigen Briefwahl-Zweitstimmen auf die Wahlvorschläge bei den Bundestagswahlen 1965 und 1961 in den kreisfreien Städten und Landkreisen	21
13. Ergebnisse der Bundestagswahl 1965 in den Bundesländern	23

Noch: Tabellenverzeichnis

Seite

14. Wahlberechtigte, Wähler und abgegebene Erststimmen
bei den Bundestagswahlen 1965 und 1961 in den Gemeinden

Gemeinden des Regierungsbezirks

Darmstadt	24
Kassel	53
Wiesbaden	97

15. Wahlberechtigte, Wähler und abgegebene Zweitstimmen
bei den Bundestagswahlen 1965 und 1961 in den Gemeinden

Gemeinden des Regierungsbezirks

Darmstadt	124
Kassel	153
Wiesbaden	197

16. Wahlbeteiligung und Verhältniszahlen für die abgegebenen
gültigen Erst- und Zweitstimmen bei den Bundestagswahlen
1965 und 1961 in den Gemeinden

Gemeinden des Regierungsbezirks

Darmstadt	224
Kassel	253
Wiesbaden	297

1. Wahlberechtigte, Wähler und abgegebene Stimmen
bei den Bundestagswahlen 1965 und 1961 in den Wahlkreisen

Wahlkreis		Wahl- Jahr	Wahlberechtigte			Wähler		Wahl- betei- ligung in %	Abgegebene Stimmen					
Nr.	N a m e		insgesamt	darunter		insgesamt	darunter mit Wahl- schein		Erststimmen			Zweitstimmen		
				m.Sperr- vermerk "Wahlsch."	nach § 22 Abs.2 BWO				gültig	ungültig		gültig	ungültig	
										Anzahl	%		Anzahl	%
126	Waldeck	65 61	130 624 127 588	8 128 6 661	3 -	113 582 113 217	7 543 6 137	87,0 88,7	109 577 109 654	4 005 3 563	3,5 3,1	110 907 107 807	2 675 5 410	2,4 4,8
127	Kassel	65 61	175 975 168 543	17 353 13 928	30 164	155 552 153 866	16 279 13 742	88,4 91,3	152 865 150 269	2 687 3 597	1,7 2,3	151 198 145 748	4 354 8 118	2,8 5,3
128	Eschwege	65 61	126 373 121 525	8 125 6 194	- 8	115 060 112 380	7 478 5 885	91,0 92,5	111 459 109 455	3 601 2 925	3,1 2,6	112 159 107 018	2 901 5 362	2,5 4,8
129	Fritzlar-Homberg	65 61	125 911 123 724	6 056 5 225	3 -	110 811 110 286	5 455 4 737	88,0 89,1	107 060 107 277	3 751 3 009	3,4 2,7	107 363 104 486	3 448 5 800	3,1 5,3
130	Hersfeld	65 61	148 696 146 870	8 447 7 330	- 12	133 411 132 855	7 772 6 763	89,7 90,5	130 261 129 196	3 150 3 659	2,4 2,8	129 296 126 460	4 115 6 395	3,1 4,8
131	Marburg	65 61	138 438 133 183	7 453 6 275	1 11	118 828 114 589	6 845 5 881	85,8 86,0	114 146 111 358	4 682 3 231	3,9 2,8	115 079 108 738	3 749 5 851	3,2 5,1
132	Wetzlar	65 61	168 156 163 060	7 796 6 697	16 43	145 642 143 079	7 288 6 318	86,6 87,7	141 614 138 217	4 028 4 862	2,8 3,4	140 958 136 056	4 684 7 023	3,2 4,9
133	Gießen	65 61	157 872 154 514	8 242 7 170	13 37	138 915 136 814	7 650 6 657	88,0 88,5	135 065 132 993	3 850 3 821	2,8 2,8	135 046 129 144	3 869 7 670	2,8 5,6
134	Fulda	65 61	160 948 157 695	9 303 9 075	- 6	145 784 144 591	8 750 8 797	90,6 91,7	142 489 140 981	3 295 3 610	2,3 2,5	140 518 138 635	5 266 5 956	3,6 4,1
135	Obertaunuskreis	65 61	178 376 165 220	17 970 10 623	2 75	150 606 148 251	16 655 9 499	84,4 89,7	144 880 144 323	5 726 3 928	3,8 2,6	146 192 141 562	4 414 6 689	2,9 4,5
136	Friedberg	65 61	170 972 161 986	8 534 7 201	30 5	152 887 145 722	8 072 6 820	89,4 90,0	146 870 140 700	6 017 5 022	3,9 3,4	148 352 137 803	4 535 7 919	3,0 5,4
137	Limburg	65 61	142 359 136 897	9 597 8 151	- 2	126 618 124 290	8 809 7 923	88,9 90,8	120 773 120 361	5 845 3 929	4,6 3,2	123 199 118 788	3 419 5 502	2,7 4,4
138	Wiesbaden	65 61	188 681 187 756	15 369 14 157	20 177	158 187 160 888	14 557 13 586	83,8 85,7	154 568 157 149	3 619 3 739	2,3 2,3	154 041 151 370	4 146 9 518	2,6 5,9
139	Hanau	65 61	167 652 155 616	9 261 7 710	14 103	150 122 141 258	8 525 6 673	89,5 90,8	147 133 136 400	2 989 4 858	2,0 3,4	144 962 133 688	5 160 7 570	3,4 5,4
140	Frankfurt a.M. I	65 61	157 164 158 316	10 833 9 924	- 187	130 198 135 201	10 459 9 834	82,8 85,4	126 404 132 629	3 794 2 572	2,9 1,9	127 201 128 959	2 997 6 242	2,3 4,6
141	Frankfurt a.M. II	65 61	181 927 185 271	15 401 15 866	- 303	148 103 156 518	14 732 15 192	81,4 84,5	144 195 153 921	3 908 2 597	2,6 1,7	145 482 150 052	2 621 6 466	1,8 4,1
142	Frankfurt a.M. III	65 61	155 950 161 308	13 117 13 458	- 222	127 631 137 882	12 419 12 606	81,8 85,5	124 331 135 585	3 300 2 297	2,6 1,7	125 099 132 347	2 532 5 535	2,0 4,0
143	Groß-Gerau	65 61	183 913 169 435	10 291 8 235	- 2	166 352 156 995	9 356 8 005	90,5 92,7	160 204 152 069	6 148 4 926	3,7 3,1	162 295 149 289	4 057 7 706	2,4 4,9
144	Offenbach	65 61	175 224 162 051	12 488 10 137	61 75	154 148 145 422	11 771 9 267	88,0 89,7	149 401 141 674	4 747 3 748	3,1 2,6	150 710 137 845	3 438 7 577	2,2 5,2
145	Darmstadt	65 61	169 383 164 053	11 994 11 209	7 42	148 400 147 346	11 248 10 684	87,6 89,8	144 445 142 561	3 955 4 785	2,7 3,2	144 037 139 769	4 363 7 577	2,9 5,1
146	Dieburg	65 61	174 805 162 353	8 115 6 732	- 40	160 250 150 841	7 381 6 699	91,7 92,9	153 442 145 182	6 808 5 659	4,2 3,8	155 213 142 991	5 037 7 850	3,1 5,2
147	Bergstraße	65 61	136 642 128 321	7 518 5 854	- -	121 950 115 950	6 907 5 506	89,2 90,4	115 737 111 928	6 213 4 022	5,1 3,5	119 145 110 134	2 805 5 816	2,3 5,0
Land H e s s e n		65 61	3 516 041 3 395 285	231 391 197 812	200 1 514	3 073 037 3 028 241	215 951 187 211	87,4 89,2	2 976 919 2 943 882	96 118 84 359	3,1 2,8	2 988 452 2 878 689	84 585 149 552	2,8 4,9

2. Verteilung der gültigen Erststimmen auf die Wahlvorschläge
bei den Bundestagswahlen 1965 und 1961 in den Wahlkreisen

Wahlkreis		Wahl- jahr	Von den gültigen Erststimmen erhielten													
Nr.	N a m e		S P D		C D U		F D P		A U D		D F U		N P D		sonstige Wahlvor- schläge 1)	
			Anzahl	%	Anzahl	%	Anzahl	%	Anzahl	%	Anzahl	%	Anzahl	%	Anzahl	%
126	Waldeck	65 61	51 196 46 498	46,7 42,4	31 549 31 627	28,8 28,8	23 722 23 076	21,6 21,0	421 -	0,4 -	706 1 489	0,6 1,4	1 983 -	1,8 -	- 6 964	- 6,4
127	Kassel	65 61	79 616 72 774	52,1 48,4	50 050 46 555	32,7 31,0	16 413 23 992	10,7 16,0	- -	- -	3 341 4 246	2,2 2,8	3 445 -	2,3 -	- 2 702	- 1,8
128	Eschwege	65 61	64 298 59 758	57,7 54,6	31 120 27 189	27,9 24,8	12 760 15 649	11,4 14,3	- -	- -	1 183 2 121	1,1 1,9	2 098 -	1,9 -	- 4 738	- 4,3
129	Fritzlar-Homberg	65 61	48 920 45 643	45,7 42,5	28 386 27 816	26,5 25,9	27 121 26 916	25,3 25,1	349 -	0,3 -	633 862	0,6 0,8	1 651 -	1,5 -	- 6 040	- 5,6
130	Hersfeld	65 61	64 071 58 867	49,2 45,6	51 209 45 550	39,3 35,3	11 704 17 607	9,0 13,6	- -	- -	1 028 1 667	0,8 1,3	2 249 -	1,7 -	- 5 505	- 4,3
131	Marburg	65 61	50 809 46 192	44,5 41,5	51 236 44 721	44,9 40,2	8 353 13 056	7,3 11,7	415 -	0,4 -	1 382 2 085	1,2 1,9	1 951 -	1,7 -	- 5 304	- 4,7
132	Wetzlar	65 61	67 754 62 506	47,8 45,2	52 619 38 993	37,2 28,2	14 304 25 864	10,1 18,7	- -	- -	1 778 2 191	1,3 1,6	5 159 -	3,6 -	- 8 663	- 6,3
133	Gießen	65 61	63 871 56 325	47,3 42,4	46 863 40 547	34,7 30,5	18 225 23 821	13,5 17,9	235 -	0,2 -	1 617 2 291	1,2 1,7	4 254 -	3,1 -	- 10 009	- 7,5
134	Fulda	65 61	47 909 38 776	33,6 27,5	78 266 76 313	54,9 54,1	13 724 16 892	9,6 12,0	- -	- -	948 1 375	0,7 1,0	1 642 -	1,2 -	- 7 625	- 5,4
135	Obertaunuskreis	65 61	63 210 57 763	43,6 40,0	69 731 56 325	48,1 39,0	9 060 20 815	6,3 14,4	224 -	0,2 -	736 2 021	0,5 1,4	1 919 -	1,3 -	- 7 399	- 5,2
136	Friedberg	65 61	73 167 66 206	49,8 47,1	52 324 42 675	35,6 30,3	15 374 21 242	10,5 15,1	- -	- -	1 504 2 275	1,0 1,6	4 501 -	3,1 -	- 8 302	- 5,9
137	Limburg	65 61	44 093 36 609	36,5 30,4	62 986 61 499	52,2 51,1	10 188 15 087	8,4 12,5	- -	- -	719 992	0,6 0,8	2 787 -	2,3 -	- 6 174	- 5,2
138	Wiesbaden	65 61	70 005 61 516	45,3 39,1	59 228 58 830	38,3 37,4	17 465 27 682	11,3 17,6	- -	- -	2 495 3 575	1,6 2,3	5 001 -	3,2 -	374 5 546	0,2 3,5
139	Hanau	65 61	70 386 61 664	47,8 45,2	57 105 47 215	38,8 34,6	12 201 14 652	8,3 10,7	- -	- -	4 551 5 344	3,1 3,9	2 890 -	2,0 -	- 7 525	- 5,5
140	Frankfurt a. M. I	65 61	61 012 60 166	48,3 45,4	47 737 47 183	37,8 35,6	11 423 18 554	9,0 14,0	- -	- -	3 198 3 363	2,5 2,5	3 034 -	2,4 -	- 3 363	- 2,5
141	Frankfurt a.M. II	65 61	66 038 65 561	45,8 42,6	53 825 54 166	37,3 35,2	16 652 26 211	11,5 17,0	- -	- -	4 061 4 417	2,8 2,9	3 619 -	2,5 -	- 3 566	- 2,3
142	Frankfurt a.M. III	65 61	59 500 60 764	47,9 44,8	45 328 47 099	36,5 34,7	13 185 20 603	10,6 15,2	- -	- -	3 203 3 916	2,6 2,9	3 115 -	2,5 -	- 3 203	- 2,4
143	Groß-Gerau	65 61	83 694 74 698	52,2 49,1	60 110 53 940	37,5 35,5	10 350 13 204	6,5 8,7	355 -	0,2 -	2 996 3 565	1,9 2,3	2 699 -	1,7 -	- 6 662	- 4,4
144	Offenbach	65 61	73 395 66 409	49,1 46,9	56 906 51 696	38,1 36,5	12 746 14 013	8,5 9,9	- -	- -	3 848 4 375	2,6 3,1	2 506 -	1,7 -	- 5 181	- 3,7
145	Darmstadt	65 61	69 867 63 585	48,4 44,6	53 453 48 255	37,0 33,8	14 914 22 535	10,3 15,8	387 -	0,3 -	2 451 3 846	1,7 2,7	3 373 -	2,3 -	- 4 340	- 3,0
146	Dieburg	65 61	72 853 65 717	47,5 45,3	64 074 56 838	41,8 39,1	10 923 13 242	7,1 9,1	- -	- -	3 053 3 688	2,0 2,5	2 539 -	1,7 -	- 5 697	- 3,9
147	Bergstraße	65 61	50 027 43 678	43,2 39,0	54 267 50 245	46,9 44,9	7 339 10 497	6,3 9,4	- -	- -	1 711 2 803	1,5 2,5	2 393 -	2,1 -	- 4 705	- 4,2
Land H e s s e n		65 61	1 395 691 1 271 675	46,9 43,2	1 158 372 1 055 277	38,9 35,8	308 146 425 210	10,4 14,4	2 386 -	0,1 -	47 142 62 507	1,6 2,1	64 808 -	2,2 -	374 129 213	0,0 4,4

1) 1965: Unabhängiger Bewerber; 1961: GDP (DP-EHE); DRP, DG und DVG.

3. Verteilung der gültigen Zweitstimmen auf die Wahlvorschläge
bei den Bundestagswahlen 1965 und 1961 in den Wahlkreisen

Wahlkreis		Wahl- jahr	Von den gültigen Zweitstimmen erhielten														sonstige Wahlvor- schläge ¹⁾
Nr.	N a m e		S P D		C D U		F D P		A U D		D F U		N P D				
			Anzahl	%	Anzahl	%	Anzahl	%	Anzahl	%	Anzahl	%	Anzahl	%	Anzahl	%	
126	Waldeck	65 61	50 989 45 190	46,0 41,9	33 229 28 200	30,0 26,2	23 050 24 830	20,8 23,0	432 -	0,4 -	902 1 683	0,8 1,6	2 305 -	2,1 -	- 7 904	- 7,4	
127	Kassel	65 61	77 224 70 281	51,1 48,2	48 207 44 182	31,9 30,3	18 513 23 928	12,2 16,4	174 -	0,1 -	3 517 4 327	2,3 3,0	3 563 -	2,4 -	- 3 030	- 2,1	
128	Eschwege	65 61	63 172 58 221	56,3 54,4	31 780 26 155	28,3 24,4	13 508 15 422	12,0 14,4	96 -	0,1 -	1 275 2 141	1,1 2,0	2 328 -	2,1 -	- 5 079	- 4,8	
129	Fritzlar-Homberg	65 61	49 775 45 379	46,4 43,4	34 167 28 110	31,8 26,9	20 034 23 547	18,7 22,5	407 -	0,4 -	760 986	0,7 0,9	2 220 -	2,1 -	- 6 464	- 6,2	
130	Hersfeld	65 61	61 935 57 551	47,9 45,5	49 003 42 771	37,9 33,8	14 420 18 434	11,2 14,6	104 -	0,1 -	1 155 1 698	0,9 1,3	2 679 -	2,1 -	- 6 006	- 4,8	
131	Marburg	65 61	49 189 44 035	42,7 40,5	46 418 39 348	40,3 36,2	14 519 17 099	12,6 15,7	425 -	0,4 -	1 735 2 382	1,5 2,2	2 793 -	2,4 -	- 5 874	- 5,4	
132	Wetzlar	65 61	64 560 60 365	45,8 44,4	50 918 37 028	36,1 27,2	16 923 26 660	12,0 19,6	140 -	0,1 -	2 143 2 470	1,5 1,8	6 274 -	4,5 -	- 9 533	- 7,0	
133	Gießen	65 61	62 407 54 413	46,2 42,1	44 945 37 580	33,3 29,1	20 898 24 548	15,5 19,0	232 -	0,2 -	1 820 2 453	1,3 1,9	4 744 -	3,5 -	- 10 150	- 7,9	
134	Fulda	65 61	46 997 38 160	33,4 27,5	75 810 74 514	54,0 53,7	14 756 16 710	10,5 12,1	83 -	0,1 -	1 019 1 448	0,7 1,0	1 853 -	1,3 -	- 7 803	- 5,6	
135	Obertaunuskreis	65 61	62 179 56 191	42,5 39,7	59 055 52 019	40,4 36,7	21 237 23 152	14,5 16,4	194 -	0,1 -	942 2 230	0,6 1,6	2 585 -	1,8 -	- 7 970	- 5,6	
136	Friedberg	65 61	71 942 64 479	48,5 46,8	51 998 41 457	35,1 30,1	17 763 20 975	12,0 15,2	190 -	0,1 -	1 736 2 391	1,2 1,7	4 723 -	3,2 -	- 8 501	- 6,2	
137	Limburg	65 61	44 129 36 321	35,8 30,6	63 085 60 182	51,2 50,7	11 841 14 789	9,6 12,4	102 -	0,1 -	821 1 057	0,7 0,9	3 221 -	2,6 -	- 6 439	- 5,4	
138	Wiesbaden	65 61	68 578 58 780	44,5 38,8	56 643 55 772	36,8 36,8	20 399 27 406	13,2 18,1	189 -	0,1 -	2 820 3 779	1,8 2,5	5 412 -	3,5 -	- 5 633	- 3,7	
139	Hanau	65 61	67 943 59 822	46,9 44,7	55 058 45 694	38,0 34,2	13 946 15 013	9,6 11,2	218 -	0,2 -	4 771 5 547	3,3 4,1	3 026 -	2,1 -	- 7 612	- 5,7	
140	Frankfurt a.M. I	65 61	60 097 58 210	47,2 45,1	46 499 44 922	36,6 34,8	13 533 18 796	10,6 14,6	165 -	0,1 -	3 485 3 438	2,7 2,7	3 422 -	2,7 -	- 3 593	- 2,8	
141	Frankfurt a.M. II	65 61	65 493 63 706	45,0 42,5	51 629 50 928	35,5 33,9	19 357 27 067	13,3 18,0	222 -	0,2 -	4 696 4 583	3,2 3,1	4 085 -	2,8 -	- 3 768	- 2,5	
142	Frankfurt a.M. III	65 61	58 468 59 031	46,7 44,6	43 864 44 425	35,1 33,6	15 456 21 497	12,4 16,2	174 -	0,1 -	3 765 4 060	3,0 3,1	3 372 -	2,7 -	- 3 334	- 2,5	
143	Groß-Gerau	65 61	81 195 72 403	50,0 48,5	61 097 51 090	37,6 34,2	13 383 14 404	8,2 9,6	356 -	0,2 -	3 299 3 771	2,0 2,5	2 965 -	1,8 -	- 7 621	- 5,2	
144	Offenbach	65 61	71 638 63 540	47,5 46,1	55 842 48 484	37,1 35,2	15 585 16 019	10,3 11,6	188 -	0,1 -	4 452 4 546	3,0 3,3	3 005 -	2,0 -	- 5 256	- 3,8	
145	Darmstadt	65 61	66 937 60 866	46,5 43,5	52 528 47 130	36,5 33,7	17 479 23 017	12,1 16,5	400 -	0,3 -	2 896 4 160	2,0 3,0	3 797 -	2,6 -	- 4 596	- 3,3	
146	Dieburg	65 61	71 406 63 682	46,0 44,5	64 090 54 902	41,3 38,4	13 275 14 558	8,6 10,2	144 -	0,1 -	3 370 3 907	2,2 2,7	2 928 -	1,9 -	- 5 942	- 4,2	
147	Bergstraße	65 61	49 757 42 686	41,8 38,8	55 006 48 386	46,2 43,9	9 544 10 855	8,0 9,9	120 -	0,1 -	1 937 2 932	1,6 2,7	2 781 -	2,3 -	- 5 275	- 4,8	
Land H e s s e n		65 61	1 366 010 1 233 312	45,7 42,8	1 130 871 1 003 279	37,8 34,9	359 419 438 726	12,0 15,2	4 755 -	0,2 -	53 316 65 989	1,8 2,3	74 081 -	2,5 -	- 137 383	- 4,7	

1) GDP (DP-BHE) und DRP.

4. Wahlscheininhaber, Wähler mit Wahlschein und abgegebene Briefwahlstimmen
bei den Bundestagswahlen 1965 und 1961 in den Wahlkreisen

Wahlkreis		Wahl- Jahr	Wahlscheininhaber		Wähler mit Wahlschein				Abgegebene Briefwahlstimmen					
Nr.	N a m e		Anzahl	in % d.Wahl- berech- tigten	insgesamt	davon		Wähler in den Wahl- bezirken	Erststimmen			Zweitstimmen		
						Briefwähler	Wähler in den Wahl- bezirken		gültig	ungültig		gültig	ungültig	
					Anzahl	in % aller Wähler					Anzahl		%	
126	Waldeck	65 61	8 131 6 661	6,2 5,2	7 543 6 137	6 896 5 401	6,1 4,8	647 736	6 865 5 372	31 29	0,4 0,5	6 871 5 351	25 50	0,4 0,9
127	Kassel	65 61	17 383 14 092	9,9 8,4	16 279 13 742	15 973 11 776	10,3 7,7	306 1 966	15 846 11 667	127 109	0,8 0,9	15 791 11 538	182 238	1,1 2,0
128	Eschwege	65 61	8 125 6 202	6,4 5,1	7 478 5 885	6 844 5 201	5,9 4,6	634 684	6 797 5 173	47 28	0,7 0,5	6 822 5 151	22 50	0,3 1,0
129	Fritzlar-Homberg	65 61	6 059 5 225	4,8 4,2	5 455 4 737	5 200 4 403	4,7 4,0	255 334	5 173 4 390	27 13	0,5 0,3	5 185 4 355	15 48	0,3 1,1
130	Hersfeld	65 61	8 447 7 342	5,7 5,0	7 772 6 763	7 416 6 372	5,6 4,8	356 391	7 369 6 334	47 38	0,6 0,6	7 380 6 300	36 72	0,5 1,1
131	Marburg	65 61	7 454 6 286	5,4 4,7	6 845 5 881	6 419 5 505	5,4 4,8	426 376	6 367 5 472	52 33	0,8 0,6	6 371 5 414	48 91	0,7 1,7
132	Wetzlar	65 61	7 812 6 740	4,6 4,1	7 288 6 318	6 696 5 710	4,6 4,0	592 608	6 654 5 669	42 41	0,6 0,7	6 667 5 659	29 51	0,4 0,9
133	Gießen	65 61	8 255 7 207	5,2 4,7	7 650 6 657	6 820 6 443	4,9 4,7	830 214	6 792 6 413	28 30	0,4 0,5	6 792 6 347	28 96	0,4 1,5
134	Fulda	65 61	9 303 9 081	5,8 5,8	8 750 8 797	7 925 7 724	5,4 5,3	825 1 073	7 882 7 687	43 37	0,5 0,5	7 863 7 651	62 73	0,8 0,9
135	Obertaunuskreis	65 61	17 972 10 698	10,1 6,5	16 655 9 499	15 461 8 989	10,3 6,1	1 194 510	14 491 8 935	970 54	6,3 0,6	14 514 8 878	947 111	6,1 1,2
136	Friedberg	65 61	8 564 7 206	5,0 4,4	8 072 6 820	7 720 6 424	5,0 4,4	352 396	7 639 6 376	81 48	1,0 0,7	7 663 6 346	57 78	0,7 1,2
137	Limburg	65 61	9 597 8 153	6,7 6,0	8 809 7 923	7 720 6 860	6,1 5,5	1 089 1 063	7 649 6 803	71 57	0,9 0,8	7 673 6 755	47 105	0,6 1,5
138	Wiesbaden	65 61	15 389 14 334	8,2 7,6	14 557 13 586	12 576 11 662	8,0 7,2	1 981 1 924	12 420 11 525	156 137	1,2 1,2	12 392 11 206	184 456	1,5 3,9
139	Hanau	65 61	9 275 7 813	5,5 5,0	8 525 6 673	7 350 5 662	4,9 4,0	1 175 1 011	7 301 5 623	49 39	0,7 0,7	7 290 5 585	60 77	0,8 1,4
140	Frankfurt a.M. I	65 61	10 833 10 111	6,9 6,4	10 459 9 834	10 300 9 697	7,9 7,2	159 137	10 171 9 629	129 68	1,3 0,7	10 176 9 527	124 170	1,2 1,8
141	Frankfurt a.M. II	65 61	15 401 16 169	8,5 8,7	14 732 15 192	14 572 15 038	9,8 9,6	160 154	14 423 14 933	149 105	1,0 0,7	14 465 14 747	107 291	0,7 1,9
142	Frankfurt a.M. III	65 61	13 117 13 680	8,4 8,5	12 419 12 606	12 266 12 438	9,6 9,0	153 168	12 136 12 337	130 101	1,1 0,8	12 172 12 195	94 243	0,8 2,0
143	Groß-Gerau	65 61	10 291 8 237	5,6 4,9	9 356 8 005	8 770 7 447	5,3 4,7	586 558	8 701 7 380	69 67	0,8 0,9	8 717 7 358	53 89	0,6 1,2
144	Offenbach	65 61	12 549 10 212	7,2 6,3	11 771 9 267	10 639 7 908	6,9 5,4	1 132 1 359	10 507 7 845	132 63	1,2 0,8	10 531 7 697	108 211	1,0 2,7
145	Darmstadt	65 61	12 001 11 251	7,1 6,9	11 248 10 684	10 601 9 872	7,1 6,7	647 812	10 486 9 790	115 82	1,1 0,8	10 475 9 635	126 237	1,2 2,4
146	Dieburg	65 61	8 115 6 772	4,6 4,2	7 381 6 699	7 253 6 468	4,5 4,3	128 231	7 174 6 416	79 52	1,1 0,8	7 193 6 385	60 83	0,8 1,3
147	Bergstraße	65 61	7 518 5 854	5,5 4,6	6 907 5 506	6 318 4 856	5,2 4,2	589 650	6 256 4 818	62 38	1,0 0,8	6 290 4 784	28 72	0,4 1,5
Land H e s s e n		65 61	231 591 199 326	6,6 5,9	215 951 187 211	201 735 171 856	6,6 5,7	14 216 15 355	199 099 170 587	2 636 1 269	1,3 0,7	199 293 168 864	2 442 2 992	1,2 1,7

5. Verteilung der gültigen Briefwahl-Erststimmen auf die Wahlvorschläge
bei den Bundestagswahlen 1965 und 1961 in den Wahlkreisen

Wahlkreis		Wahl- Jahr	Von den gültigen Briefwahl-Erststimmen erhielten													
Nr.	N a m e		S P D		C D U		F D P		A U D		D F U		N P D		sonstige Wahlvor- ¹⁾ schläge	
			Anzahl	%	Anzahl	%	Anzahl	%	Anzahl	%	Anzahl	%	Anzahl	%	Anzahl	%
126	Waldeck	65 61	2 723 1 825	39,7 34,0	2 448 2 075	35,7 38,6	1 485 1 077	21,6 20,0	16 -	0,2 -	40 53	0,6 1,0	153 -	2,2 -	- 342	- 6,4
127	Kassel	65 61	6 499 4 285	41,0 36,7	6 562 4 605	41,4 39,5	2 125 2 341	13,4 20,1	- -	- -	288 231	1,8 2,0	372 -	2,3 -	- 205	- 1,7
128	Eschwege	65 61	3 372 2 258	49,6 43,6	2 438 1 824	35,9 35,3	777 828	11,4 16,0	- -	- -	62 66	0,9 1,3	148 -	2,2 -	- 197	- 3,8
129	Fritzlar-Homberg	65 61	2 029 1 529	39,2 34,8	1 898 1 585	36,7 36,1	1 088 979	21,0 22,3	21 -	0,4 -	60 36	1,2 0,8	77 -	1,5 -	- 261	- 5,9
130	Hersfeld	65 61	3 189 2 336	43,3 36,9	3 250 2 740	44,1 43,3	711 936	9,6 14,8	- -	- -	70 78	0,9 1,2	149 -	2,0 -	- 244	- 3,9
131	Marburg	65 61	2 216 1 635	34,8 29,9	3 166 2 699	49,7 49,3	677 858	10,6 15,7	20 -	0,3 -	124 77	1,9 1,4	164 -	2,6 -	- 203	- 3,7
132	Wetzlar	65 61	2 503 1 916	37,6 33,8	2 986 2 079	44,9 36,7	838 1 305	12,6 23,0	- -	- -	82 57	1,2 1,0	245 -	3,7 -	- 312	- 5,5
133	Gießen	65 61	2 706 2 193	39,8 34,2	2 909 2 528	42,8 39,4	853 1 239	12,6 19,3	14 -	0,2 -	73 84	1,1 1,3	237 -	3,5 -	- 369	- 5,8
134	Fulda	65 61	2 133 1 437	27,1 18,7	4 744 4 907	60,2 63,8	832 957	10,6 12,4	- -	- -	59 71	0,7 0,9	114 -	1,4 -	- 315	- 4,1
135	Obertaunuskreis	65 61	4 766 2 504	32,9 28,0	8 109 4 324	56,0 48,4	1 312 1 674	9,1 18,7	22 -	0,2 -	88 115	0,6 1,3	194 -	1,3 -	- 318	- 3,6
136	Friedberg	65 61	3 259 2 491	42,7 39,1	3 146 2 362	41,2 37,0	922 1 113	12,1 17,5	- -	- -	86 93	1,1 1,5	226 -	3,0 -	- 317	- 5,0
137	Limburg	65 61	2 046 1 474	26,7 21,7	4 684 4 172	61,2 61,3	675 868	8,8 12,8	- -	- -	63 43	0,8 0,6	181 -	2,4 -	- 246	- 3,6
138	Wiesbaden	65 61	4 267 3 084	34,4 26,8	6 020 5 472	48,5 47,5	1 590 2 470	12,8 21,4	- -	- -	174 195	1,4 1,7	325 -	2,6 -	44 304	0,4 2,7
139	Hanau	65 61	3 185 2 167	43,6 38,5	3 095 2 309	42,4 41,1	712 758	9,8 13,5	- -	- -	155 129	2,1 2,3	154 -	2,1 -	- 260	- 4,6
140	Frankfurt a.M. I	65 61	3 764 3 299	37,0 34,3	4 761 4 161	46,8 43,2	1 201 1 799	11,8 18,7	- -	- -	227 177	2,2 1,8	218 -	2,1 -	- 193	- 2,0
141	Frankfurt a.M. II	65 61	5 404 5 022	37,5 33,6	6 470 6 395	44,9 42,8	1 914 2 928	13,3 19,6	- -	- -	328 314	2,3 2,1	307 -	2,1 -	- 274	- 1,9
142	Frankfurt a.M. III	65 61	4 893 4 596	40,3 37,3	5 300 5 206	43,7 42,2	1 371 2 031	11,3 16,4	- -	- -	269 236	2,2 1,9	303 -	2,5 -	- 268	- 2,2
143	Groß-Gerau	65 61	4 085 3 241	46,9 43,9	3 638 2 878	41,8 39,0	661 835	7,6 11,3	22 -	0,3 -	148 139	1,7 1,9	147 -	1,7 -	- 287	- 3,9
144	Offenbach	65 61	4 307 2 974	41,0 37,9	4 592 3 324	43,7 42,4	1 205 1 129	11,5 14,4	- -	- -	235 160	2,2 2,0	168 -	1,6 -	- 258	- 3,3
145	Darmstadt	65 61	4 147 3 420	39,5 34,9	4 622 3 952	44,1 40,4	1 288 1 998	12,3 20,4	21 -	0,2 -	185 190	1,8 1,9	223 -	2,1 -	- 230	- 2,3
146	Dieburg	65 61	3 165 2 602	44,1 40,6	3 227 2 818	45,0 43,9	586 683	8,2 10,6	- -	- -	96 99	1,3 1,5	100 -	1,4 -	- 214	- 3,4
147	Bergstraße	65 61	2 193 1 476	35,1 30,6	3 441 2 599	55,0 53,9	430 504	6,9 10,5	- -	- -	68 66	1,1 1,4	124 -	2,0 -	- 173	- 3,6
Land H e s s e n		65 61	76 851 57 764	38,6 33,9	91 506 75 014	46,0 44,0	23 253 29 310	11,7 17,2	136 -	0,1 -	2 980 2 709	1,5 1,6	4 329 -	2,2 -	44 5 790	0,0 3,4

1) 1965: Unabhängiger Bewerber; 1961: GDP (DP-BHE), DRP, DG und DVG.

6. Verteilung der gültigen Briefwahl-Zweitstimmen auf die Wahlvorschläge
bei den Bundestagswahlen 1965 und 1961 in den Wahlkreisen

Wahlkreis		Wahl- Jahr	Von den gültigen Briefwahl-Zweitstimmen erhielten													
Nr.	N a m e		S P D		C D U		F D P		A U D		D F U		N P D		sonstige Wahlvor- schläge ¹⁾	
			Anzahl	%	Anzahl	%	Anzahl	%	Anzahl	%	Anzahl	%	Anzahl	%	Anzahl	%
126	Waldeck	65 61	2 632 1 781	38,3 33,3	2 634 1 913	38,3 35,8	1 371 1 195	20,0 22,3	16 -	0,2 -	50 64	0,7 1,2	168 -	2,4 -	- 398	- 7,4
127	Kassel	65 61	6 317 4 237	40,0 36,7	6 364 4 482	40,3 38,8	2 370 2 334	15,0 20,2	25 -	0,2 -	322 238	2,0 2,1	393 -	2,5 -	- 247	- 2,2
128	Eschwege	65 61	3 272 2 252	48,0 43,7	2 425 1 787	35,5 34,7	853 830	12,5 16,1	7 -	0,1 -	83 64	1,2 1,2	182 -	2,7 -	- 218	- 4,2
129	Fritzlar-Homberg	65 61	2 048 1 559	39,5 35,8	2 103 1 611	40,6 37,0	836 856	16,1 19,7	23 -	0,4 -	66 44	1,3 1,0	109 -	2,1 -	- 285	- 6,5
130	Hersfeld	65 61	3 032 2 293	41,1 36,4	3 123 2 644	42,3 42,0	952 1 009	12,9 16,0	5 -	0,1 -	90 82	1,2 1,3	178 -	2,4 -	- 272	- 4,4
131	Marburg	65 61	2 078 1 552	32,6 28,7	2 921 2 474	45,8 45,7	1 022 1 080	16,0 19,9	16 -	0,3 -	132 89	2,1 1,6	202 -	3,2 -	- 219	- 4,0
132	Wetzlar	65 61	2 416 1 861	36,2 32,9	2 864 2 106	43,0 37,2	969 1 271	14,5 22,5	16 -	0,2 -	101 75	1,5 1,3	301 -	4,5 -	- 346	- 6,1
133	Gießen	65 61	2 626 2 158	38,7 34,0	2 738 2 493	40,3 39,3	1 039 1 234	15,3 19,4	11 -	0,2 -	85 92	1,3 1,4	293 -	4,3 -	- 370	- 5,8
134	Fulda	65 61	2 110 1 452	26,8 19,0	4 712 4 822	59,9 63,0	828 972	10,5 12,7	7 -	0,1 -	74 74	0,9 1,0	132 -	1,7 -	- 331	- 4,3
135	Obertaunuskreis	65 61	4 565 2 506	31,5 28,2	7 227 4 088	49,8 46,0	2 340 1 809	16,1 20,4	13 -	0,1 -	105 129	0,7 1,5	264 -	1,8 -	- 346	- 3,9
136	Friedberg	65 61	3 207 2 496	41,9 39,3	3 118 2 355	40,7 37,1	1 005 1 080	13,1 17,0	10 -	0,1 -	109 89	1,4 1,4	214 -	2,8 -	- 326	- 5,1
137	Limburg	65 61	1 985 1 466	25,9 21,7	4 601 4 101	60,0 60,7	812 894	10,6 13,2	7 -	0,1 -	69 53	0,9 0,8	199 -	2,6 -	- 241	- 3,6
138	Wiesbaden	65 61	4 206 2 992	33,9 26,7	5 725 5 299	46,2 47,3	1 890 2 407	15,3 21,5	20 -	0,2 -	202 204	1,6 1,8	349 -	2,8 -	- 304	- 2,7
139	Hanau	65 61	3 072 2 148	42,1 38,5	3 046 2 265	41,8 40,6	824 779	11,3 13,9	8 -	0,1 -	174 133	2,4 2,4	166 -	2,3 -	- 260	- 4,7
140	Frankfurt a.M. I	65 61	3 709 3 254	36,4 34,2	4 602 4 054	45,2 42,6	1 357 1 827	13,3 19,2	16 -	0,2 -	234 185	2,3 1,9	258 -	2,5 -	- 207	- 2,2
141	Frankfurt a.M. II	65 61	5 367 4 983	37,1 33,8	6 165 6 039	42,6 41,0	2 167 3 093	15,0 21,0	25 -	0,2 -	385 331	2,7 2,2	356 -	2,5 -	- 301	- 2,1
142	Frankfurt a.M. III	65 61	4 744 4 509	39,0 37,0	5 155 4 950	42,4 40,6	1 601 2 214	13,2 18,2	22 -	0,2 -	325 256	2,7 2,1	325 -	2,7 -	- 266	- 2,2
143	Groß-Gerau	65 61	3 920 3 169	45,0 43,1	3 628 2 819	41,6 38,3	825 905	9,5 12,3	19 -	0,2 -	156 137	1,8 1,9	169 -	1,9 -	- 328	- 4,5
144	Offenbach	65 61	4 153 2 888	39,4 37,5	4 491 3 160	42,6 41,1	1 376 1 215	13,1 15,8	16 -	0,2 -	285 166	2,7 2,2	210 -	2,0 -	- 268	- 3,5
145	Darmstadt	65 61	3 891 3 226	37,1 33,5	4 622 3 939	44,1 46,9	1 474 2 007	14,1 20,8	21 -	0,2 -	219 214	2,1 2,2	248 -	2,4 -	- 249	- 2,6
146	Dieburg	65 61	3 102 2 565	43,1 40,2	3 174 2 747	44,1 43,0	673 755	9,4 11,8	20 -	0,3 -	114 105	1,6 1,6	110 -	1,5 -	- 213	- 3,3
147	Bergstraße	65 61	2 085 1 452	33,1 30,4	3 393 2 529	53,9 52,9	574 535	9,1 11,2	16 -	0,3 -	84 67	1,3 1,4	138 -	2,2 -	- 201	- 4,2
Land H e s s e n		65 61	74 537 56 799	37,4 33,6	88 831 72 677	44,6 43,0	27 158 30 301	13,6 17,9	339 -	0,2 -	3 464 2 891	1,7 1,7	4 964 -	2,5 -	- 6 196	- 3,7

1) GDF (DP-EHE) und DRP.

7. Wahlberechtigte, Wähler und abgegebene Stimmen
bei den Bundestagswahlen 1965 und 1961 in den kreisfreien Städten und Landkreisen

Kreisfreie Stadt (St.) Landkreis	Wahl- jahr	Wahlberechtigte			Wähler		Wahl- betei- ligung in %	Abgegebene Stimmen					
		insgesamt	darunter		insgesamt	darunter mit Wahl- schein		Erststimmen			Zweitstimmen		
			m.Sperr- vermerk "Wahlsch."	nach § 22 Abs.2 BWO				gültig	ungültig		gültig	ungültig	
									Anzahl	%		Anzahl	%
Darmstadt, St.	65 61	97 833 97 282	8 372 8 219	- 31	83 699 86 010	8 023 7 934	85,6 88,4	81 812 83 583	1 887 2 427	2,3 2,8	81 439 81 725	2 260 4 285	2,7 5,0
Gießen, St.	65 61	46 161 44 316	4 013 3 603	12 32	40 742 39 770	3 862 3 419	88,3 89,7	39 530 38 765	1 212 1 005	3,0 2,5	39 652 37 461	1 090 2 309	2,7 5,8
Offenbach a.M., St.	65 61	84 318 85 450	6 804 6 025	61 58	72 365 75 617	6 511 5 788	85,8 88,5	69 823 73 796	2 542 1 821	3,5 2,4	70 532 70 871	1 833 4 746	2,5 6,3
Alsfeld	65 61	38 675 38 990	1 481 1 245	1 4	32 994 32 944	1 345 1 096	85,3 84,5	32 224 32 182	770 762	2,3 2,3	32 086 31 198	908 1 746	2,8 5,3
Bergstraße	65 61	135 706 127 395	7 496 5 849	- -	121 155 115 163	6 907 5 501	89,3 90,4	114 991 111 178	6 164 3 985	5,1 3,5	118 378 109 392	2 777 5 771	2,3 5,0
Büdingen	65 61	57 958 56 898	2 050 1 827	- 2	50 856 50 071	1 855 1 746	87,7 88,0	48 630 48 373	2 226 1 698	4,4 3,4	49 091 47 128	1 765 2 943	3,5 5,9
Darmstadt	65 61	71 550 66 771	3 622 2 990	7 11	64 701 61 336	3 225 2 750	90,4 91,9	62 633 58 978	2 068 2 358	3,2 3,8	62 598 58 044	2 103 3 292	3,3 5,4
Dieburg	65 61	73 007 66 662	3 283 2 680	- 36	67 268 62 310	2 960 2 564	92,1 93,5	64 355 60 002	2 913 2 308	4,3 3,7	65 169 59 141	2 099 3 169	3,1 5,1
Erbach	65 61	47 130 46 125	2 128 1 911	- -	41 906 41 162	1 925 1 801	88,9 89,2	39 962 39 532	1 944 1 630	4,6 4,0	40 441 38 821	1 465 2 341	3,5 5,7
Friedberg	65 61	113 014 105 088	6 484 5 374	30 3	102 031 95 651	6 217 5 074	90,3 91,0	98 240 92 327	3 791 3 324	3,7 3,5	99 261 90 675	2 770 4 976	2,7 5,2
Gießen	65 61	73 036 71 208	2 748 2 322	- 1	65 179 64 100	2 443 2 142	89,2 90,0	63 311 62 046	1 868 2 054	2,9 3,2	63 308 60 485	1 871 3 615	2,9 5,6
Groß-Gerau	65 61	121 937 111 303	6 905 5 460	- 2	110 624 103 445	6 268 5 132	90,7 92,9	106 440 100 099	4 184 3 346	3,8 3,2	107 849 98 238	2 775 5 207	2,5 5,0
Lauterbach	65 61	31 340 31 653	1 426 1 282	- 4	26 872 27 047	1 286 1 191	85,7 85,4	26 336 26 329	536 718	2,0 2,7	25 988 25 815	884 1 232	3,3 4,6
Offenbach	65 61	146 510 127 093	8 410 6 258	- 21	133 654 117 961	7 756 5 818	91,2 92,8	129 449 114 276	4 205 3 685	3,1 3,1	130 548 112 745	3 106 5 216	2,3 4,4
Reg.-Bez. Darmstadt	65 61	1 138 175 1 076 234	65 222 55 045	111 205	1 014 046 972 587	60 583 51 956	89,1 90,4	977 736 941 466	36 310 31 121	3,6 3,2	986 340 921 739	27 706 50 848	2,7 5,2
Fulda, St.	65 61	32 153 32 040	3 159 3 289	- -	29 466 30 226	3 122 3 417	91,6 94,3	28 877 29 558	589 668	2,0 2,2	28 500 28 928	966 1 298	3,3 4,3
Kassel, St.	65 61	158 236 152 956	16 204 12 989	28 162	138 901 139 241	15 224 13 013	87,8 91,0	136 521 136 111	2 380 3 130	1,7 2,2	134 958 131 834	3 943 7 407	2,8 5,3
Marburg a.d.L., St.	65 61	27 728 27 120	3 127 2 863	- 3	23 755 23 887	2 912 2 763	85,7 88,1	23 055 23 361	700 526	2,9 2,2	23 172 22 940	583 947	2,5 4,0
Eschwege	65 61	47 102 47 323	3 085 2 554	- 2	42 011 42 849	2 836 2 377	89,2 90,5	40 608 41 913	1 403 936	3,3 2,2	40 793 40 862	1 218 1 987	2,9 4,6
Frankenberg	65 61	33 803 32 678	1 416 1 126	- -	28 327 28 087	1 286 1 033	83,8 86,0	27 484 27 358	843 729	3,0 2,6	27 324 26 461	1 003 1 626	3,5 5,8
Fritzlar-Homberg	65 61	54 912 53 767	3 055 2 716	1 -	49 833 49 055	2 823 2 408	90,8 91,2	48 158 47 746	1 675 1 309	3,4 2,7	48 492 46 795	1 341 2 260	2,7 4,6
Fulda	65 61	68 016 65 001	3 368 3 209	- 1	63 497 61 406	3 085 2 975	93,4 94,5	61 893 59 969	1 604 1 437	2,5 2,3	61 104 59 138	2 393 2 268	3,8 3,7
Hersfeld	65 61	51 719 51 074	2 971 2 423	- 10	45 822 45 457	2 721 2 257	88,6 89,0	44 808 44 106	1 014 1 351	2,2 3,0	44 305 43 219	1 517 2 238	3,3 4,9
Hofgeismar	65 61	41 178 40 968	2 386 2 203	1 -	37 072 37 406	2 203 1 979	90,0 91,3	35 591 36 013	1 481 1 393	4,0 3,7	36 119 35 475	953 1 931	2,6 5,2
Hünfeld	65 61	23 424 23 684	1 310 1 287	- -	21 276 21 820	1 158 1 211	90,8 92,1	20 688 21 255	588 565	2,8 2,6	20 536 20 857	740 963	3,5 4,4
Kassel	65 61	60 063 53 441	3 709 2 743	2 4	56 418 50 742	3 397 2 503	93,9 94,9	55 085 49 168	1 333 1 574	2,4 3,1	55 218 48 420	1 200 2 322	2,1 4,6
Marburg	65 61	70 131 66 559	2 854 2 195	1 7	61 199 57 862	2 586 1 985	87,3 86,9	58 644 56 122	2 555 1 740	4,2 3,0	59 155 54 767	2 044 3 095	3,3 5,3

Noch: 7. Wahlberechtigte, Wähler und abgegebene Stimmen
bei den Bundestagswahlen 1965 und 1961 in den kreisfreien Städten und Landkreisen

Kreisfreie Stadt (St.) Landkreis	Wahl- Jahr	Wahlberechtigte			Wähler		Wahl- betei- ligung in %	Abgegebene Stimmen					
		insgesamt	darunter		insgesamt	darunter mit Wahl- schein		Erststimmen			Zweitstimmen		
			m.Sperr- vermerk "Wahlsch."	nach § 22 Abs.2 BWO				gültig	ungültig		gültig	ungültig	
									Anzahl	%		Anzahl	%
Melsungen	65 61	33 186 32 547	1 946 1 678	- 2	30 428 29 852	1 851 1 532	91,7 91,7	29 703 29 122	725 730	2,4 2,4	29 606 28 385	822 1 467	2,7 4,9
Rotenburg	65 61	40 367 39 565	2 220 1 942	- -	35 885 35 726	2 042 1 763	88,9 90,3	35 062 34 713	823 1 013	2,3 2,8	34 849 33 999	1 036 1 727	2,9 4,8
Waldeck	65 61	63 194 61 163	4 262 3 320	2 -	53 209 52 809	3 990 3 093	84,2 86,3	51 599 51 568	1 610 1 241	3,0 2,3	52 054 50 585	1 155 2 224	2,2 4,2
Witzenhausen	65 61	36 947 36 348	2 480 1 836	- 4	33 282 33 414	2 300 1 734	90,1 91,9	32 110 32 532	1 172 882	3,5 2,6	32 388 31 650	894 1 764	2,7 5,3
Wolfhagen	65 61	26 252 25 457	1 480 1 138	- -	23 301 23 002	1 350 1 065	88,8 90,4	22 387 22 073	914 929	3,9 4,0	22 734 21 747	567 1 255	2,4 5,5
Ziegenhain	65 61	36 945 37 063	1 582 1 378	2 -	32 445 32 928	1 346 1 291	87,8 88,8	31 222 31 962	1 223 966	3,8 2,9	31 349 31 023	1 096 1 905	3,4 5,8
Reg.-Bez. Kassel	65 61	905 356 878 754	60 614 50 889	37 195	806 127 795 769	56 232 48 399	89,0 90,6	783 495 774 650	22 632 21 119	2,8 2,7	782 656 757 085	23 471 38 684	2,9 4,9
Frankfurt a.M., St.	65 61	495 041 504 895	39 351 39 248	- 712	405 932 429 601	37 610 37 632	82,0 85,1	394 930 422 135	11 002 7 466	2,7 1,7	397 782 411 358	8 150 18 243	2,0 4,2
Hanau a.M., St.	65 61	35 194 34 332	2 751 2 625	- 96	30 297 30 103	2 786 2 269	86,1 87,7	30 092 29 392	205 711	0,7 2,4	30 073 28 727	224 1 376	0,7 4,6
Wiesbaden, St.	65 61	188 681 187 756	15 369 14 157	20 177	158 187 160 888	14 557 13 586	83,8 85,7	154 568 157 149	3 619 3 739	2,3 2,3	154 041 151 370	4 146 9 518	2,6 5,9
Biedenkopf	65 61	40 830 39 720	1 475 1 222	- 1	34 080 33 056	1 347 1 138	83,5 83,2	32 643 32 086	1 437 970	4,2 2,9	32 950 31 238	1 130 1 818	3,3 5,5
Dillkreis	65 61	64 731 62 881	3 127 2 709	5 10	54 216 53 095	2 904 2 528	83,8 84,4	52 916 51 449	1 300 1 646	2,4 3,1	52 682 50 300	1 534 2 795	2,8 5,3
Gelnhausen	65 61	58 310 56 426	2 778 2 314	2 7	52 351 51 238	2 454 2 027	89,8 90,8	50 908 49 187	1 443 2 051	2,8 4,0	49 644 48 182	2 707 3 056	5,2 6,0
Hanau	65 61	74 148 64 858	3 732 2 771	12 -	67 474 59 917	3 285 2 377	91,0 92,4	66 133 57 821	1 341 2 096	2,0 3,5	65 245 56 779	2 229 3 138	3,3 5,2
Limburg	65 61	60 280 58 381	4 056 3 609	- -	54 930 54 438	3 728 3 664	91,1 93,2	52 182 52 776	2 748 1 662	5,0 3,1	53 411 52 210	1 519 2 228	2,8 4,1
Main-Taunus-Kreis	65 61	100 027 89 497	7 106 4 797	- -	87 548 81 790	6 569 4 464	87,5 91,4	84 318 79 398	3 230 2 392	3,7 2,9	85 321 78 036	2 227 3 754	2,5 4,6
Oberlahnkreis	65 61	39 952 39 684	2 737 1 712	2 -	34 527 35 648	2 548 1 561	86,4 89,8	32 496 34 512	2 031 1 136	5,9 3,2	33 013 33 918	1 514 1 730	4,4 4,9
Obertaunuskreis	65 61	80 088 74 753	10 430 6 198	- 75	67 375 67 201	9 614 5 729	84,1 89,9	65 885 65 727	1 490 1 474	2,2 2,2	66 148 64 435	1 227 2 766	1,8 4,1
Rheingaukreis	65 61	40 441 40 119	3 312 2 926	- -	36 189 36 628	3 029 2 745	89,5 91,3	34 628 35 506	1 561 1 122	4,3 3,1	35 275 35 107	914 1 521	2,5 4,2
Schlüchtern	65 61	29 439 29 001	1 350 1 295	- 1	25 949 25 912	1 257 1 214	88,1 89,3	25 383 25 125	566 787	2,2 3,0	24 926 24 754	1 023 1 158	3,9 4,5
Untertaunuskreis	65 61	41 638 38 397	2 229 1 616	- 2	35 499 33 224	2 052 1 514	85,3 86,5	33 963 32 079	1 536 1 145	4,3 3,4	34 513 31 471	986 1 753	2,8 5,3
Usingen	65 61	20 285 19 418	1 083 691	- -	16 884 17 162	1 012 611	83,2 88,4	15 945 16 656	939 506	5,6 2,9	16 156 16 224	728 938	4,3 5,5
Wetzlar	65 61	103 425 100 179	4 669 3 988	11 33	91 426 89 984	4 384 3 790	88,4 89,8	88 698 86 768	2 728 3 216	3,0 3,6	88 276 85 756	3 150 4 228	3,4 4,7
Reg.-Bez. Wiesbaden	65 61	1 472 510 1 440 297	105 555 91 878	52 1 114	1 252 864 1 259 885	99 136 86 856	85,1 87,5	1 215 688 1 227 766	37 176 32 119	3,0 2,5	1 219 456 1 199 865	33 408 60 020	2,7 4,8
Land H e s s e n	65 61	3 516 041 3 395 285	231 391 197 812	200 1 514	3 073 037 3 028 241	215 951 187 211	87,4 89,2	2 976 919 2 943 882	96 118 84 359	3,1 2,8	2 988 452 2 878 689	84 585 149 552	2,8 4,9
davon													
kreisfreie Städte	65 61	1 165 345 1 166 147	99 150 93 018	121 1 271	983 344 1 015 343	94 607 89 821	84,4 87,1	959 208 993 850	24 136 21 493	2,5 2,1	960 149 965 214	23 195 50 129	2,4 4,9
Landkreise	65 61	2 350 696 2 229 138	132 341 104 794	79 243	2 089 693 2 012 898	121 344 97 390	88,9 90,3	2 017 711 1 950 032	71 982 62 866	3,4 3,1	2 028 303 1 913 475	61 390 99 423	2,9 4,9

8. Verteilung der gültigen Erststimmen auf die Wahlvorschläge
bei den Bundestagswahlen 1965 und 1961 in den kreisfreien Städten und Landkreisen

Kreisfreie Stadt (St.) Landkreis	Wahl- Jahr	Von den gültigen Erststimmen erhielten													
		S P D		C D U		F D P		A U D		D F U		N P D		sonstige Wahlvor- schläge ¹⁾	
		Anzahl	%	Anzahl	%	Anzahl	%	Anzahl	%	Anzahl	%	Anzahl	%	Anzahl	%
Darmstadt, St.	65	36 856	45,0	32 050	39,2	9 467	11,6	200	0,2	1 412	1,7	1 827	2,2	-	-
	61	33 991	40,7	30 387	36,4	15 105	18,1	-	-	2 176	2,6	-	-	1 924	2,3
Gießen, St.	65	16 766	42,4	15 991	40,5	4 413	11,2	54	0,1	865	2,2	1 441	3,6	-	-
	61	14 432	37,2	14 565	37,6	7 034	18,1	-	-	1 029	2,7	-	-	1 705	4,4
Offenbach a.M., St.	65	35 499	50,8	25 089	35,9	6 153	8,8	-	-	2 129	3,0	953	1,4	-	-
	61	35 207	47,7	26 598	36,0	6 743	9,1	-	-	2 604	3,5	-	-	2 644	3,6
Alsfeld	65	14 808	46,0	11 089	34,4	4 860	15,1	91	0,3	140	0,4	1 236	3,8	-	-
	61	12 953	40,2	10 255	31,9	5 650	17,6	-	-	296	0,9	-	-	3 028	9,4
Bergstraße	65	49 508	43,1	54 169	47,1	7 216	6,3	-	-	1 708	1,5	2 390	2,1	-	-
	61	43 158	38,8	50 165	45,1	10 369	9,3	-	-	2 800	2,5	-	-	4 686	4,2
Bidingen	65	25 383	52,2	15 723	32,3	6 039	12,4	-	-	353	0,7	1 132	2,3	-	-
	61	23 381	48,3	13 294	27,5	8 025	16,6	-	-	635	1,3	-	-	3 038	6,3
Darmstadt	65	33 011	52,7	21 403	34,2	5 447	8,7	187	0,3	1 039	1,7	1 546	2,5	-	-
	61	29 594	50,2	17 868	30,3	7 430	12,6	-	-	1 670	2,8	-	-	2 416	4,1
Dieburg	65	30 474	47,4	27 042	42,0	4 394	6,8	-	-	1 442	2,2	1 003	1,6	-	-
	61	26 947	44,9	23 464	39,1	5 214	8,7	-	-	1 701	2,8	-	-	2 676	4,5
Erbach	65	20 994	52,5	13 519	33,8	3 986	10,0	-	-	501	1,3	962	2,4	-	-
	61	20 029	50,7	12 114	30,6	5 065	12,8	-	-	647	1,6	-	-	1 677	4,2
Friedberg	65	47 784	48,6	36 601	37,3	9 335	9,5	-	-	1 151	1,2	3 369	3,4	-	-
	61	42 825	46,4	29 381	31,8	13 217	14,3	-	-	1 640	1,8	-	-	5 264	5,7
Gießen	65	32 297	51,0	19 783	31,2	8 952	14,1	90	0,1	612	1,0	1 577	2,5	-	-
	61	28 940	46,6	15 727	25,3	11 137	17,9	-	-	966	1,6	-	-	5 276	8,5
Groß-Gerau	65	59 656	56,0	35 596	33,4	6 706	6,3	276	0,3	2 336	2,2	1 870	1,8	-	-
	61	53 254	53,2	31 391	31,4	8 355	8,3	-	-	2 842	2,8	-	-	4 257	4,3
Lauterbach	65	11 837	44,9	9 037	34,3	4 792	18,2	-	-	118	0,4	552	2,1	-	-
	61	9 882	37,5	8 260	31,4	5 544	21,1	-	-	205	0,8	-	-	2 438	9,3
Offenbach	65	59 800	46,2	55 428	42,8	9 259	7,2	-	-	2 832	2,2	2 130	1,6	-	-
	61	50 463	44,2	46 438	40,6	10 361	9,1	-	-	3 114	2,7	-	-	3 900	3,4
Reg.-Bez. Darmstadt	65	474 673	48,5	372 520	38,1	91 019	9,3	898	0,1	16 638	1,7	21 988	2,2	-	-
	61	425 056	45,1	329 907	35,0	119 249	12,7	-	-	22 325	2,4	-	-	44 929	4,8
Fulda, St.	65	9 322	32,3	17 091	59,2	1 916	6,6	-	-	207	0,7	341	1,2	-	-
	61	7 452	25,2	17 435	59,0	2 934	9,9	-	-	284	1,0	-	-	1 453	4,9
Kassel, St.	65	69 665	51,0	45 627	33,4	15 065	11,0	-	-	3 003	2,2	3 161	2,3	-	-
	61	64 314	47,3	43 247	31,8	22 433	16,5	-	-	3 829	2,8	-	-	2 288	1,7
Marburg a.d.L., St.	65	9 209	39,9	10 451	45,3	2 153	9,3	62	0,3	662	2,9	518	2,2	-	-
	61	8 327	35,6	10 259	43,9	3 436	14,7	-	-	631	2,7	-	-	708	3,0
Eschwege	65	21 476	52,9	11 861	29,2	5 697	14,0	-	-	374	0,9	1 200	3,0	-	-
	61	20 293	48,4	11 322	27,0	7 351	17,5	-	-	690	1,6	-	-	2 257	5,4
Frankenberg	65	9 358	34,0	6 532	23,8	10 903	39,7	261	0,9	143	0,5	287	1,0	-	-
	61	8 201	30,0	6 039	22,1	11 101	40,6	-	-	167	0,6	-	-	1 850	6,8
Fritzlar-Homberg	65	24 983	51,9	14 130	29,3	8 012	16,6	45	0,1	331	0,7	657	1,4	-	-
	61	23 816	49,9	14 386	30,1	7 432	15,6	-	-	504	1,1	-	-	1 608	3,4
Fulda	65	15 872	25,6	41 918	67,7	3 294	5,3	-	-	370	0,6	439	0,7	-	-
	61	11 560	19,3	41 355	69,0	3 787	6,3	-	-	497	0,8	-	-	2 770	4,7
Hersfeld	65	24 600	54,9	14 748	32,9	3 907	8,7	-	-	555	1,2	998	2,2	-	-
	61	23 155	52,5	12 625	28,6	6 138	13,9	-	-	664	1,5	-	-	1 524	3,5
Hofgeismar	65	18 811	52,9	9 755	27,4	6 060	17,0	176	0,5	242	0,7	547	1,5	-	-
	61	17 134	47,6	9 241	25,7	6 257	17,4	-	-	471	1,3	-	-	2 910	8,1
Hünfeld	65	5 151	24,9	13 984	67,6	1 366	6,6	-	-	55	0,3	132	0,6	-	-
	61	4 261	20,0	13 997	65,9	1 894	8,9	-	-	94	0,4	-	-	1 009	4,7
Kassel	65	35 219	63,9	13 725	24,9	4 480	8,1	-	-	878	1,6	783	1,4	-	-
	61	31 327	63,7	10 480	21,3	5 122	10,4	-	-	1 259	2,6	-	-	980	2,0
Marburg	65	25 910	44,2	26 643	45,4	4 470	7,6	331	0,6	463	0,8	827	1,4	-	-
	61	23 383	41,7	24 063	42,9	5 471	9,7	-	-	693	1,2	-	-	2 512	4,6

1) 1965: Unabhängiger Bewerber; 1961: GDP (DP-EHE), DRP, DG und DVG.

Noch: 8. Verteilung der gültigen Erststimmen auf die Wahlvorschläge
bei den Bundestagswahlen 1965 und 1961 in den kreisfreien Städten und Landkreisen

Kreisfreie Stadt (St.) Landkreis	Wahl- Jahr	Von den gültigen Erststimmen erhielten													
		S P D		C D U		F D P		A U D		D F U		N P D		sonstige Wahlvor- schläge ¹⁾	
		Anzahl	%	Anzahl	%	Anzahl	%	Anzahl	%	Anzahl	%	Anzahl	%	Anzahl	%
Melsungen	65	16 699	56,2	8 234	27,7	4 151	14,0	-	-	208	0,7	411	1,4	-	-
	61	15 018	51,6	6 620	22,7	5 342	18,3	-	-	441	1,5	-	-	1 701	5,8
Rotenburg	65	17 621	50,3	14 243	40,6	2 280	6,5	-	-	210	0,6	708	2,0	-	-
	61	26 433	47,3	12 308	35,5	4 233	12,2	-	-	468	1,3	-	-	1 271	3,7
Waldeck	65	20 921	40,5	15 183	29,4	13 899	26,9	211	0,4	280	0,5	1 105	2,1	-	-
	61	19 100	37,0	15 939	30,9	12 996	25,2	-	-	575	1,1	-	-	2 958	5,7
Witzenhausen	65	17 554	54,7	9 957	31,0	3 931	12,2	-	-	269	0,8	399	1,2	-	-
	61	16 598	51,0	8 695	26,7	4 735	14,6	-	-	589	1,8	-	-	1 915	5,9
Wolfhagen	65	11 464	51,2	6 611	29,5	3 763	16,8	34	0,2	184	0,8	331	1,5	-	-
	61	10 264	46,5	6 447	29,2	3 823	17,3	-	-	443	2,0	-	-	1 096	5,0
Ziegenhain	65	14 517	46,5	7 679	24,6	8 120	26,0	42	0,1	159	0,5	705	2,3	-	-
	61	13 548	42,4	7 311	22,9	8 344	26,1	-	-	190	0,6	-	-	2 569	8,1
Reg.-Bez. Kassel	65	368 352	47,0	288 372	36,8	103 467	13,2	1 162	0,1	8 593	1,1	13 549	1,7	-	-
	61	334 184	43,1	271 769	35,1	122 829	15,9	-	-	12 489	1,6	-	-	33 379	4,3
Frankfurt a.M., St.	65	186 550	47,2	146 890	37,2	41 260	10,4	-	-	10 462	2,6	9 768	2,5	-	-
	61	186 491	44,2	148 448	35,2	65 368	15,5	-	-	11 696	2,8	-	-	10 132	2,4
Hanau a.M., St.	65	14 474	48,1	11 316	37,6	2 390	7,9	-	-	1 079	3,6	833	2,8	-	-
	61	13 171	44,8	10 210	34,7	3 596	12,2	-	-	1 381	4,7	-	-	1 034	3,5
Wiesbaden, St.	65	70 005	45,3	59 228	38,3	17 465	11,3	-	-	2 495	1,6	5 001	3,2	374	0,2
	61	61 516	39,1	58 830	37,4	27 682	17,6	-	-	3 575	2,3	-	-	5 546	3,5
Biedenkopf	65	15 752	48,3	14 187	43,5	1 816	5,6	23	0,1	257	0,8	608	1,9	-	-
	61	14 560	45,4	10 479	32,7	4 188	13,1	-	-	762	2,4	-	-	2 097	6,5
Dillkreis	65	21 409	40,5	24 584	46,5	3 921	7,4	-	-	691	1,3	2 311	4,4	-	-
	61	20 030	38,9	19 240	37,4	8 972	17,4	-	-	803	1,6	-	-	2 404	4,7
Gelnhausen	65	21 351	41,9	23 254	45,7	4 660	9,2	-	-	798	1,6	845	1,7	-	-
	61	18 056	36,7	20 263	41,2	5 628	11,4	-	-	1 033	2,1	-	-	4 207	8,6
Hanau	65	34 561	52,3	22 535	34,1	5 151	7,8	-	-	2 674	4,0	1 212	1,8	-	-
	61	30 437	52,6	16 742	29,0	5 428	9,4	-	-	2 930	5,1	-	-	2 284	3,9
Limburg	65	17 572	33,7	30 614	58,7	2 950	5,7	-	-	244	0,5	802	1,5	-	-
	61	14 406	27,3	30 981	58,7	4 874	9,2	-	-	290	0,5	-	-	2 225	4,2
Main-Taunus-Kreis	65	36 528	43,3	39 836	47,2	5 802	6,9	121	0,1	824	1,0	1 207	1,4	-	-
	61	32 100	40,4	34 059	42,9	8 474	10,7	-	-	1 121	1,4	-	-	3 644	4,6
Oberlahnkreis	65	15 795	48,6	14 498	44,6	1 700	5,2	32	0,1	84	0,3	387	1,2	-	-
	61	14 962	43,4	11 757	34,1	4 571	13,2	-	-	302	0,9	-	-	2 920	8,5
Obertaunuskreis	65	27 083	41,1	33 121	50,3	4 206	6,4	127	0,2	382	0,6	966	1,5	-	-
	61	24 633	37,5	27 507	41,9	10 000	15,2	-	-	1 024	1,6	-	-	2 563	3,9
Rheingaukreis	65	11 808	34,1	19 621	56,7	2 313	6,7	-	-	255	0,7	631	1,8	-	-
	61	10 159	28,6	19 798	55,8	3 430	9,7	-	-	379	1,1	-	-	1 740	4,9
Schlüchtern	65	10 878	42,9	10 220	40,3	3 722	14,7	-	-	253	1,0	310	1,2	-	-
	61	9 882	39,3	9 263	36,9	4 627	18,4	-	-	389	1,5	-	-	964	3,9
Untertaunuskreis	65	14 713	43,3	12 751	37,5	4 925	14,5	-	-	220	0,6	1 354	4,0	-	-
	61	12 044	37,5	10 720	33,4	6 783	21,1	-	-	323	1,0	-	-	2 209	6,9
Usingen	65	7 842	49,2	6 790	42,6	996	6,2	23	0,1	106	0,7	188	1,2	-	-
	61	7 512	45,1	5 551	33,3	2 619	15,7	-	-	297	1,8	-	-	677	4,0
Wetzlar	65	46 345	52,3	28 035	31,6	10 383	11,7	-	-	1 087	1,2	2 848	3,2	-	-
	61	42 476	49,0	19 753	22,8	16 892	19,5	-	-	1 388	1,6	-	-	6 259	7,2
Reg.-Bez. Wiesbaden	65	552 666	45,5	497 480	40,9	113 660	9,3	326	0,0	21 911	1,8	29 271	2,4	374	0,0
	61	512 435	41,7	453 601	36,9	183 132	14,9	-	-	27 693	2,3	-	-	50 905	4,1
Land H e s s e n	65	1 395 691	46,9	1 158 372	38,9	308 146	10,4	2 386	0,1	47 142	1,6	64 808	2,2	374	0,0
	61	1 271 675	43,2	1 055 277	35,8	425 210	14,4	-	-	62 507	2,1	-	-	129 213	4,4
davon															
kreisfreie Städte	65	448 346	46,7	363 733	37,9	100 282	10,5	316	0,0	22 314	2,3	23 843	2,5	374	0,0
	61	424 901	42,8	359 979	36,2	154 331	15,5	-	-	27 205	2,7	-	-	27 434	2,7
Landkreise	65	947 345	47,0	794 639	39,4	207 864	10,3	2 070	0,1	24 828	1,2	40 965	2,0	-	-
	61	846 774	43,4	695 298	35,7	270 879	13,9	-	-	35 302	1,8	-	-	101 779	5,2

1) 1965: Unabhängiger Bewerber; 1961: GDP (DP-BHE), DRP, DG und DVG.

9. Verteilung der gültigen Zweitstimmen auf die Wahlvorschläge
bei den Bundestagswahlen 1965 und 1961 in den kreisfreien Städten und Landkreisen

Kreisfreie Stadt (St.) Landkreis	Wahl- jahr	Von den gültigen Zweitstimmen erhielten													
		S P D		C D U		F D P		A U D		D F U		N P D		sonstige Wahlvor- ¹⁾ schläge	
		Anzahl	%	Anzahl	%	Anzahl	%	Anzahl	%	Anzahl	%	Anzahl	%	Anzahl	%
Darmstadt, St.	65	35 040	43,0	31 257	38,4	11 138	13,7	207	0,3	1 698	2,1	2 099	2,6	-	-
	61	32 058	39,2	29 718	36,4	15 501	19,0	-	-	2 403	2,9	-	-	2 045	2,5
Gießen, St.	65	16 280	41,1	15 177	38,3	5 502	13,9	60	0,2	949	2,4	1 684	4,2	-	-
	61	13 762	36,7	13 616	36,3	7 265	19,4	-	-	1 071	2,9	-	-	1 747	4,6
Offenbach a.M., St.	65	35 114	49,8	24 677	35,0	7 130	10,1	64	0,1	2 402	3,4	1 145	1,6	-	-
	61	33 457	47,2	24 409	34,4	7 839	11,1	-	-	2 646	3,7	-	-	2 520	3,6
Alsfeld	65	14 425	45,0	10 605	33,1	5 554	17,3	87	0,3	180	0,6	1 235	3,8	-	-
	61	12 506	40,1	9 205	29,5	6 115	19,6	-	-	347	1,1	-	-	3 025	9,7
Bergstraße	65	49 239	41,6	54 897	46,4	9 413	8,0	120	0,1	1 931	1,6	2 778	2,3	-	-
	61	42 181	38,6	48 302	44,2	10 722	9,8	-	-	2 929	2,7	-	-	5 258	4,8
Büdingen	65	24 912	50,7	15 586	31,7	6 883	14,0	61	0,1	427	0,9	1 222	2,5	-	-
	61	22 545	47,8	12 877	27,3	7 901	16,8	-	-	656	1,4	-	-	3 149	6,7
Darmstadt	65	31 897	51,0	21 271	34,0	6 341	10,1	193	0,3	1 198	1,9	1 698	2,7	-	-
	61	28 808	49,6	17 412	30,0	7 516	12,9	-	-	1 757	3,0	-	-	2 551	4,4
Dieburg	65	30 013	46,1	27 133	41,6	5 251	8,1	59	0,1	1 554	2,4	1 159	1,8	-	-
	61	26 020	44,0	22 862	38,7	5 662	9,6	-	-	1 824	3,1	-	-	2 773	4,7
Erbach	65	20 422	50,5	13 673	33,8	4 694	11,6	45	0,1	574	1,4	1 033	2,6	-	-
	61	19 149	49,3	11 576	29,8	5 681	14,6	-	-	717	1,8	-	-	1 698	4,4
Friedberg	65	47 030	47,4	36 412	36,7	10 880	11,0	129	0,1	1 309	1,3	3 501	3,5	-	-
	61	41 934	46,2	28 580	31,5	13 074	14,4	-	-	1 735	1,9	-	-	5 352	5,9
Gießen	65	31 702	50,1	19 163	30,3	9 842	15,5	85	0,1	691	1,1	1 825	2,9	-	-
	61	28 145	46,5	14 759	24,4	11 168	18,5	-	-	1 035	1,7	-	-	5 378	8,9
Groß-Gerau	65	58 154	53,9	36 171	33,5	8 679	8,0	280	0,3	2 572	2,4	1 993	1,8	-	-
	61	51 695	52,6	29 630	30,2	9 034	9,2	-	-	3 005	3,1	-	-	4 874	5,0
Lauterbach	65	11 626	44,7	8 441	32,5	5 154	19,8	14	0,1	137	0,5	616	2,4	-	-
	61	9 745	37,7	7 786	30,2	5 532	21,4	-	-	231	0,9	-	-	2 521	9,8
Offenbach	65	58 013	44,4	54 558	41,8	11 916	9,1	164	0,1	3 298	2,5	2 599	2,0	-	-
	61	49 101	43,6	44 623	39,6	11 528	10,2	-	-	3 269	2,9	-	-	4 224	3,8
Reg.-Bez. Darmstadt	65	463 867	47,0	369 021	37,4	108 377	11,0	1 568	0,2	18 920	1,9	24 587	2,5	-	-
	61	411 106	44,6	315 355	34,2	124 538	13,5	-	-	23 625	2,6	-	-	47 115	5,1
Fulda, St.	65	9 150	32,1	16 522	58,0	2 178	7,6	19	0,1	234	0,8	397	1,4	-	-
	61	7 354	25,4	16 844	58,2	2 946	10,2	-	-	298	1,0	-	-	1 486	5,1
Kassel, St.	65	67 479	50,0	43 901	32,5	16 969	12,6	157	0,1	3 175	2,4	3 277	2,4	-	-
	61	61 978	47,0	41 008	31,1	22 355	17,0	-	-	3 911	3,0	-	-	2 582	2,0
Marburg a.d.L., St.	65	8 551	36,9	9 187	39,6	3 886	16,8	72	0,3	728	3,1	748	3,2	-	-
	61	7 681	33,5	8 857	38,6	4 725	20,6	-	-	748	3,3	-	-	929	4,0
Eschwege	65	21 000	51,5	12 230	30,0	5 798	14,2	35	0,1	414	1,0	1 316	3,2	-	-
	61	19 636	48,1	10 904	26,7	7 227	17,7	-	-	704	1,7	-	-	2 391	5,8
Frankenberg	65	9 948	36,4	9 227	33,8	7 239	26,5	314	1,1	191	0,7	405	1,5	-	-
	61	8 758	33,1	6 994	26,4	8 605	32,5	-	-	208	0,8	-	-	1 896	7,2
Fritzlar-Homberg	65	25 047	51,7	15 787	32,6	6 334	13,1	43	0,1	382	0,8	899	1,9	-	-
	61	23 347	49,9	13 673	29,2	7 471	16,0	-	-	550	1,2	-	-	1 754	3,7
Fulda	65	15 608	25,5	40 923	67,0	3 668	6,0	35	0,1	381	0,6	489	0,8	-	-
	61	11 239	19,0	40 785	69,0	3 808	6,4	-	-	515	0,9	-	-	2 791	4,8
Hersfeld	65	23 584	53,2	13 866	31,3	5 038	11,4	30	0,1	588	1,3	1 199	2,7	-	-
	61	22 676	52,5	11 450	26,5	6 664	15,4	-	-	686	1,6	-	-	1 743	4,0
Hofgeismar	65	18 731	51,9	10 023	27,7	6 295	17,4	173	0,5	317	0,9	580	1,6	-	-
	61	16 682	47,0	8 286	23,4	6 684	18,8	-	-	514	1,4	-	-	3 309	9,3
Hünfeld	65	4 972	24,2	13 673	66,6	1 658	8,1	13	0,1	63	0,3	157	0,8	-	-
	61	4 190	20,1	13 552	65,0	1 940	9,3	-	-	89	0,4	-	-	1 086	5,2
Kassel	65	34 787	63,0	13 632	24,7	5 013	9,1	43	0,1	908	1,6	835	1,5	-	-
	61	30 828	63,7	10 099	20,9	5 088	10,5	-	-	1 279	2,6	-	-	1 126	2,3
Marburg	65	25 321	42,8	24 337	41,1	7 421	12,5	326	0,6	587	1,0	1 163	2,0	-	-
	61	22 425	40,9	21 509	39,3	7 314	13,4	-	-	796	1,5	-	-	2 723	4,9

1) GDP (DP-EHE) und DRP.

Noch: 9. Verteilung der gültigen Zweitstimmen auf die Wahlvorschläge
bei den Bundestagswahlen 1965 und 1961 in den kreisfreien Städten und Landkreisen

Kreisfreie Stadt (St.) Landkreis	Wahl- jahr	Von den gültigen Zweitstimmen erhielten													
		S P D		C D U		F D P		A U D		D F U		N P D		sonstige Wahlvor- schläge ¹⁾	
		Anzahl	%	Anzahl	%	Anzahl	%	Anzahl	%	Anzahl	%	Anzahl	%	Anzahl	%
Melsungen	65	16 318	55,1	7 832	26,5	4 682	15,8	32	0,1	251	0,8	491	1,7	-	-
	61	14 545	51,2	6 211	21,9	5 425	19,1	-	-	434	1,5	-	-	1 770	6,2
Rotenburg	65	17 061	49,0	13 632	39,1	3 042	8,7	29	0,1	253	0,7	832	2,4	-	-
	61	16 140	47,5	11 558	34,0	4 405	13,0	-	-	489	1,4	-	-	1 407	4,2
Waldeck	65	20 871	40,1	16 504	31,7	12 754	24,5	227	0,4	336	0,6	1 362	2,6	-	-
	61	18 503	36,6	14 081	27,8	13 963	27,6	-	-	704	1,4	-	-	3 334	6,6
Witzenhausen	65	17 130	52,9	10 224	31,6	4 241	13,1	35	0,1	295	0,9	463	1,4	-	-
	61	16 060	50,7	8 326	26,3	4 680	14,8	-	-	574	1,8	-	-	2 010	6,3
Wolfhagen	65	11 387	50,1	6 702	29,5	4 001	17,6	32	0,1	249	1,1	363	1,6	-	-
	61	10 005	46,0	5 833	26,8	4 183	19,2	-	-	465	2,1	-	-	1 261	5,8
Ziegenhain	65	14 712	46,9	9 082	29,0	6 406	20,4	49	0,2	186	0,6	914	2,9	-	-
	61	13 197	42,5	7 372	23,8	7 426	23,9	-	-	226	0,7	-	-	2 802	9,1
Reg.-Bez. Kassel	65	361 657	46,2	287 284	36,7	106 623	13,6	1 664	0,2	9 538	1,2	15 890	2,0	-	-
	61	325 244	43,0	257 342	34,0	124 909	16,5	-	-	13 190	1,7	-	-	36 400	4,8
Frankfurt a.M., St.	65	184 058	46,3	141 992	35,7	48 346	12,2	561	0,1	11 946	3,0	10 879	2,7	-	-
	61	180 947	44,0	140 275	34,1	67 360	16,4	-	-	12 081	2,9	-	-	10 695	2,6
Hanau a.M., St.	65	14 187	47,2	11 097	36,9	2 788	9,3	47	0,2	1 116	3,7	838	2,8	-	-
	61	12 705	44,2	9 829	34,2	3 695	12,9	-	-	1 427	5,0	-	-	1 071	3,7
Wiesbaden, St.	65	68 578	44,5	56 643	36,8	20 399	13,2	189	0,1	2 820	1,8	5 412	3,5	-	-
	61	58 780	38,8	55 772	36,8	27 406	18,1	-	-	3 779	2,5	-	-	5 633	3,7
Biedenkopf	65	15 385	46,7	12 965	39,3	3 267	9,9	28	0,1	421	1,3	884	2,7	-	-
	61	14 006	44,8	9 053	29,0	5 105	16,3	-	-	840	2,7	-	-	2 234	7,2
Dillkreis	65	20 393	38,7	23 301	44,2	5 225	9,9	46	0,1	840	1,6	2 877	5,5	-	-
	61	19 142	38,1	17 920	35,6	9 541	19,0	-	-	889	1,8	-	-	2 808	5,6
Gelnhausen	65	20 466	41,2	22 122	44,6	5 190	10,5	86	0,2	868	1,7	912	1,8	-	-
	61	17 460	36,2	19 587	40,7	5 753	11,9	-	-	1 114	2,3	-	-	4 268	8,8
Hanau	65	33 290	51,0	21 839	33,5	5 968	9,1	85	0,1	2 787	4,3	1 276	2,0	-	-
	61	29 657	52,2	16 278	28,7	5 565	9,8	-	-	3 006	5,3	-	-	2 273	4,0
Limburg	65	17 579	32,9	31 033	58,1	3 602	6,7	35	0,1	278	0,5	884	1,7	-	-
	61	14 384	27,6	30 378	58,2	4 885	9,4	-	-	295	0,6	-	-	2 268	4,4
Main-Taunus-Kreis	65	35 344	41,4	37 931	44,5	9 545	11,2	114	0,1	924	1,1	1 463	1,7	-	-
	61	30 997	39,7	32 331	41,4	9 346	12,0	-	-	1 202	1,5	-	-	4 160	5,4
Oberlahnkreis	65	15 860	48,0	12 331	37,4	4 077	12,3	30	0,1	127	0,4	588	1,8	-	-
	61	14 700	43,3	10 547	31,1	5 236	15,4	-	-	345	1,0	-	-	3 090	9,2
Obertaunuskreis	65	26 268	39,7	27 976	42,3	10 073	15,2	108	0,2	475	0,7	1 248	1,9	-	-
	61	23 879	37,1	25 994	39,7	11 096	17,2	-	-	1 137	1,8	-	-	2 729	4,2
Rheingaukreis	65	11 806	33,5	19 548	55,4	2 889	8,2	20	0,1	301	0,9	711	2,0	-	-
	61	10 051	28,6	19 316	55,0	3 501	10,0	-	-	416	1,2	-	-	1 823	5,1
Schlüchtern	65	10 613	42,6	9 924	39,8	3 756	15,1	15	0,1	267	1,1	351	1,4	-	-
	61	9 822	39,7	9 099	36,8	4 424	17,9	-	-	404	1,6	-	-	1 005	4,1
Untertaunuskreis	65	14 744	42,7	12 504	36,2	5 350	15,5	47	0,1	242	0,7	1 626	4,7	-	-
	61	11 886	37,8	10 488	33,3	6 403	20,3	-	-	346	1,1	-	-	2 348	7,4
Usingen	65	7 748	48,0	5 743	35,5	2 246	13,9	18	0,1	143	0,9	258	1,6	-	-
	61	7 323	45,1	5 007	30,9	2 844	17,5	-	-	312	1,9	-	-	738	4,6
Wetzlar	65	44 167	50,0	27 617	31,3	11 698	13,3	94	0,1	1 303	1,5	3 397	3,8	-	-
	61	41 223	48,1	19 108	22,3	17 119	20,0	-	-	1 581	1,8	-	-	6 725	7,8
Reg.-Bez. Wiesbaden	65	540 486	44,3	474 566	38,9	144 419	11,8	1 523	0,1	24 858	2,0	33 604	2,8	-	-
	61	496 962	41,4	430 582	35,9	189 279	15,8	-	-	29 174	2,4	-	-	53 868	4,5
Land H e s s e n	65	1 366 010	45,7	1 130 871	37,8	359 419	12,0	4 755	0,2	53 316	1,8	74 081	2,5	-	-
	61	1 233 312	42,8	1 003 279	34,9	438 726	15,2	-	-	65 989	2,3	-	-	137 383	4,7
davon															
kreisfreie Städte	65	438 437	45,7	350 453	36,5	118 336	12,3	1 376	0,1	25 068	2,6	26 479	2,8	-	-
	61	408 722	42,3	340 328	35,3	159 092	16,5	-	-	28 364	2,9	-	-	28 708	3,0
Landkreise	65	927 573	45,7	780 418	38,5	241 083	11,9	3 379	0,2	28 248	1,4	47 602	2,3	-	-
	61	824 590	43,1	662 951	34,6	279 634	14,6	-	-	37 625	2,0	-	-	108 675	5,7

1) GDP (DP-BHE) und DRP.

10. Wahlscheininhaber, Wähler mit Wahlschein und abgegebene Briefwahlstimmen
bei den Bundestagswahlen 1965 und 1961 in den kreisfreien Städten und Landkreisen

Kreisfreie Stadt (St.) Landkreis	Wahl- jahr	Wahlscheininhaber		Wähler mit Wahlschein				Abgegebene Briefwahlstimmen					
		Anzahl	in % d. Wahl- berech- tigten	insgesamt	davon			Erststimmen			Zweitstimmen		
					Briefwähler		Wähler in den Wahl- bezirken	gültig	ungültig		gültig	ungültig	
					Anzahl	in % aller Wähler			Anzahl	%		Anzahl	%
Darmstadt, St.	65	8 372	8,6	8 023	7 508	9,0	515	7 419	89	1,2	7 411	97	1,3
	61	8 250	8,5	7 934	7 265	8,4	669	7 208	57	0,8	7 074	191	2,6
Gießen, St.	65	4 025	8,7	3 862	3 255	8,0	607	3 234	21	0,6	3 238	17	0,5
	61	3 635	8,2	3 419	3 343	8,4	76	3 332	11	0,3	3 283	60	1,8
Offenbach a.M., St.	65	6 865	8,1	6 511	5 512	7,6	999	5 420	92	1,7	5 437	75	1,4
	61	6 083	7,1	5 788	4 581	6,1	1 207	4 537	44	1,0	4 404	177	3,9
Alsfeld	65	1 482	3,8	1 345	1 196	3,6	149	1 194	2	0,2	1 193	3	0,3
	61	1 249	3,2	1 096	1 046	3,2	50	1 043	3	0,3	1 036	10	1,0
Bergstraße	65	7 496	5,5	6 907	6 318	5,2	589	6 256	62	1,0	6 290	28	0,4
	61	5 849	4,6	5 501	4 851	4,2	650	4 813	38	0,8	4 779	72	1,5
Büdingen	65	2 050	3,5	1 855	1 762	3,5	93	1 741	21	1,2	1 742	20	1,1
	61	1 829	3,2	1 746	1 602	3,2	144	1 595	7	0,4	1 582	20	1,2
Darmstadt	65	3 629	5,1	3 225	3 093	4,8	132	3 067	26	0,8	3 064	29	0,9
	61	3 001	4,5	2 750	2 607	4,3	143	2 582	25	1,0	2 561	46	1,8
Dieburg	65	3 283	4,5	2 960	2 892	4,3	68	2 864	28	1,0	2 869	23	0,8
	61	2 716	4,1	2 564	2 462	4,0	102	2 444	18	0,7	2 432	30	1,2
Erbach	65	2 128	4,5	1 925	1 906	4,5	19	1 875	31	1,6	1 889	17	0,9
	61	1 911	4,1	1 801	1 743	4,2	58	1 728	15	0,9	1 718	25	1,4
Friedberg	65	6 514	5,8	6 217	5 958	5,8	259	5 898	60	1,0	5 921	37	0,6
	61	5 377	5,1	5 074	4 822	5,0	252	4 781	41	0,9	4 764	58	1,2
Gießen	65	2 748	3,8	2 443	2 369	3,6	74	2 364	5	0,2	2 361	8	0,3
	61	2 323	3,3	2 142	2 054	3,2	88	2 038	16	0,8	2 028	26	1,3
Groß-Gerau	65	6 905	5,7	6 268	5 797	5,2	471	5 756	41	0,7	5 764	33	0,6
	61	5 462	4,9	5 132	4 690	4,5	442	4 643	47	1,0	4 636	54	1,2
Lauterbach	65	1 426	4,6	1 286	1 127	4,2	159	1 123	4	0,4	1 122	5	0,4
	61	1 286	4,1	1 191	1 047	3,9	144	1 044	3	0,3	1 036	11	1,1
Offenbach	65	8 410	5,7	7 756	7 582	5,7	174	7 522	60	0,8	7 529	53	0,7
	61	6 279	4,9	5 818	5 595	4,7	223	5 557	38	0,7	5 533	62	1,1
Reg.-Bez. Darmstadt	65	65 333	5,7	60 583	56 275	5,5	4 308	55 733	542	1,0	55 830	445	0,8
	61	55 250	5,1	51 956	47 708	4,9	4 248	47 345	363	0,8	46 866	842	1,8
Fulda, St.	65	3 159	9,8	3 122	2 726	9,3	396	2 709	17	0,6	2 693	33	1,2
	61	3 289	10,3	3 417	2 834	9,4	583	2 827	7	0,2	2 810	24	0,8
Kassel, St.	65	16 232	10,3	15 224	14 934	10,8	290	14 811	123	0,8	14 756	178	1,2
	61	13 151	8,6	13 013	11 109	8,0	1 904	11 006	103	0,9	10 880	229	2,1
Marburg a.d.L., St.	65	3 127	11,3	2 912	2 708	11,4	204	2 685	23	0,8	2 680	28	1,0
	61	2 866	10,6	2 763	2 588	10,8	175	2 568	20	0,8	2 549	39	1,5
Eschwege	65	3 085	6,5	2 836	2 581	6,1	255	2 565	16	0,6	2 574	7	0,3
	61	2 556	5,4	2 377	2 078	4,8	299	2 074	4	0,2	2 068	10	0,5
Frankenberg	65	1 416	4,2	1 286	1 201	4,2	85	1 193	8	0,7	1 198	3	0,2
	61	1 126	3,4	1 033	931	3,3	102	929	2	0,2	913	18	1,9
Fritzlar-Homberg	65	3 056	5,6	2 823	2 709	5,4	114	2 697	12	0,4	2 702	7	0,3
	61	2 716	5,1	2 408	2 240	4,6	168	2 232	8	0,4	2 223	17	0,8
Fulda	65	3 368	5,0	3 085	2 884	4,5	201	2 869	15	0,5	2 868	16	0,6
	61	3 210	4,9	2 975	2 697	4,4	278	2 680	17	0,6	2 667	30	1,1
Hersfeld	65	2 971	5,7	2 721	2 570	5,6	151	2 558	12	0,5	2 562	8	0,3
	61	2 433	4,8	2 257	2 074	4,6	183	2 062	12	0,6	2 054	20	1,0
Hofgeismar	65	2 387	5,8	2 203	1 899	5,1	304	1 892	7	0,4	1 892	7	0,4
	61	2 203	5,4	1 979	1 666	4,5	313	1 655	11	0,7	1 653	13	0,8
Hünfeld	65	1 310	5,6	1 158	1 125	5,3	33	1 122	3	0,3	1 118	7	0,6
	61	1 287	5,4	1 211	1 178	5,4	33	1 166	12	1,0	1 171	7	0,6
Kassel	65	3 711	6,2	3 397	3 289	5,8	108	3 270	19	0,6	3 275	14	0,4
	61	2 747	5,1	2 503	2 321	4,6	182	2 297	24	1,0	2 290	31	1,3
Marburg	65	2 855	4,1	2 586	2 487	4,1	99	2 470	17	0,7	2 474	13	0,5
	61	2 202	3,3	1 985	1 915	3,3	70	1 909	6	0,3	1 887	28	1,5

Noch: 10. Wahlscheininhaber, Wähler mit Wahlschein und abgegebene Briefwahlstimmen
bei den Bundestagswahlen 1965 und 1961 in den kreisfreien Städten und Landkreisen

Kreisfreie Stadt (St.) Landkreis	Wahl- jahr	Wahlscheininhaber		Wähler mit Wahlschein				Abgegebene Briefwahlstimmen					
		Anzahl	in % d. Wahl- berech- tigten	insgesamt	davon			Erststimmen			Zweitstimmen		
					Briefwähler		Wähler in den Wahl- bezirken	gültig	ungültig		gültig	ungültig	
					Anzahl	in % aller Wähler			Anzahl	%		Anzahl	%
Melsungen	65	1 946	5,9	1 851	1 712	5,6	139	1 692	20	1,2	1 698	14	0,8
	61	1 680	5,2	1 532	1 423	4,8	109	1 415	8	0,6	1 403	20	1,4
Rotenburg	65	2 220	5,5	2 042	2 009	5,6	33	1 997	12	0,6	2 002	7	0,3
	61	1 942	4,9	1 763	1 697	4,8	66	1 691	6	0,4	1 672	25	1,5
Waldeck	65	4 264	6,7	3 990	3 754	7,1	236	3 736	18	0,5	3 740	14	0,4
	61	3 320	5,4	3 093	2 749	5,2	344	2 736	13	0,5	2 721	28	1,0
Witzenhausen	65	2 480	6,7	2 300	2 013	6,0	287	1 997	16	0,8	2 008	5	0,2
	61	1 840	5,1	1 734	1 469	4,4	265	1 463	6	0,4	1 451	18	1,2
Wolfhagen	65	1 480	5,6	1 350	1 243	5,3	107	1 237	6	0,5	1 239	4	0,3
	61	1 138	4,5	1 065	986	4,3	79	981	5	0,5	977	9	0,9
Ziegenhain	65	1 584	4,3	1 346	1 290	4,0	56	1 283	7	0,5	1 285	5	0,4
	61	1 378	3,7	1 291	1 227	3,7	64	1 224	3	0,2	1 214	13	1,1
Reg.-Bez. Kassel	65	60 651	6,7	56 232	53 134	6,6	3 098	52 783	351	0,7	52 764	370	0,7
	61	51 084	5,8	48 399	43 182	5,4	5 217	42 915	267	0,6	42 603	579	1,3
Frankfurt a.M., St.	65	39 351	7,9	37 610	37 138	9,1	472	36 730	408	1,1	36 813	325	0,9
	61	39 960	7,9	37 632	37 173	8,7	459	36 899	274	0,7	36 469	704	1,9
Hanau a.M., St.	65	2 751	7,8	2 786	2 099	6,9	687	2 085	14	0,7	2 085	14	0,7
	61	2 721	7,9	2 269	1 695	5,6	574	1 688	7	0,4	1 672	23	1,4
Wiesbaden, St.	65	15 389	8,2	14 557	12 576	8,0	1 981	12 420	156	1,2	12 392	184	1,5
	61	14 334	7,6	13 586	11 662	7,2	1 924	11 525	137	1,2	11 206	456	3,9
Biedenkopf	65	1 475	3,6	1 347	1 224	3,6	123	1 212	12	1,0	1 217	7	0,6
	61	1 223	3,1	1 138	1 007	3,0	131	1 000	7	0,7	983	24	2,4
Dillkreis	65	3 132	4,8	2 904	2 751	5,1	153	2 736	15	0,5	2 742	9	0,3
	61	2 719	4,3	2 528	2 359	4,4	169	2 346	13	0,6	2 343	16	0,7
Gelnhausen	65	2 780	4,8	2 454	2 173	4,2	281	2 151	22	1,0	2 147	26	1,2
	61	2 321	4,1	2 027	1 757	3,4	270	1 736	21	1,2	1 729	28	1,6
Hanau	65	3 744	5,0	3 285	3 078	4,6	207	3 065	13	0,4	3 058	20	0,6
	61	2 771	4,3	2 377	2 210	3,7	167	2 199	11	0,5	2 184	26	1,2
Limburg	65	4 056	6,7	3 728	3 329	6,1	399	3 297	32	1,0	3 307	22	0,7
	61	3 609	6,2	3 664	3 114	5,7	550	3 089	25	0,8	3 080	34	1,1
Main-Taunus-Kreis	65	7 106	7,1	6 569	6 120	7,0	449	5 902	218	3,6	5 916	204	3,3
	61	4 797	5,4	4 464	4 211	5,1	253	4 181	30	0,7	4 161	50	1,2
Oberlahnkreis	65	2 739	6,9	2 548	2 292	6,6	256	2 122	170	7,4	2 124	168	7,3
	61	1 712	4,3	1 568	1 447	4,1	121	1 434	13	0,9	1 426	21	1,5
Obertaunuskreis	65	10 430	13,0	9 614	9 067	13,5	547	8 534	533	5,9	8 548	519	5,7
	61	6 273	8,4	5 729	5 510	8,2	219	5 482	28	0,5	5 440	70	1,3
Rheingaukreis	65	3 312	8,2	3 029	2 538	7,0	491	2 515	23	0,9	2 524	14	0,6
	61	2 926	7,3	2 745	2 402	6,6	343	2 381	21	0,9	2 348	54	2,2
Schlüchtern	65	1 350	4,6	1 257	1 188	4,6	69	1 181	7	0,6	1 180	8	0,7
	61	1 296	4,5	1 214	1 146	4,4	68	1 136	10	0,9	1 138	8	0,7
Untertaunuskreis	65	2 229	5,4	2 052	1 853	5,2	199	1 837	16	0,9	1 842	11	0,6
	61	1 618	4,2	1 514	1 344	4,0	170	1 333	11	0,8	1 327	17	1,3
Usingen	65	1 083	5,3	1 012	955	5,7	57	878	77	8,1	879	76	8,0
	61	691	3,6	611	578	3,4	33	575	3	0,5	573	5	0,9
Wetzlar	65	4 680	4,5	4 384	3 945	4,3	439	3 918	27	0,7	3 925	20	0,5
	61	4 021	4,0	3 790	3 351	3,7	439	3 323	28	0,8	3 316	35	1,0
Reg.-Bez. Wiesbaden	65	105 607	7,2	99 136	92 326	7,4	6 810	90 583	1 743	1,9	90 699	1 627	1,8
	61	92 992	6,5	86 856	80 966	6,4	5 890	80 327	639	0,8	79 395	1 571	1,9
Land H e s s e n	65	231 591	6,6	215 951	201 735	6,6	14 216	199 099	2 636	1,3	199 293	2 442	1,2
	61	199 326	5,9	187 211	171 856	5,7	15 355	170 587	1 269	0,7	168 864	2 992	1,7
davon													
kreisfreie Städte	65	99 271	8,5	94 607	88 456	9,0	6 151	87 513	943	1,1	87 505	951	1,1
	61	94 289	8,1	89 821	82 250	8,1	7 571	81 590	660	0,8	80 347	1 903	2,3
Landkreise	65	132 320	5,6	121 344	113 279	5,4	8 065	111 586	1 693	1,5	111 788	1 491	1,3
	61	105 037	4,7	97 390	89 606	4,5	7 784	88 997	609	0,7	88 517	1 089	1,2

11. Verteilung der gültigen Briefwahl-Erststimmen auf die Wahlvorschläge
bei den Bundestagswahlen 1965 und 1961 in den kreisfreien Städten und Landkreisen

Kreisfreie Stadt (St.) Landkreis	Wahl- Jahr	Von den gültigen Briefwahl-Erststimmen erhielten														sonstige Wahlvor- schläge ¹⁾
		S P D		C D U		F D P		A U D		D F U		N P D				
		Anzahl	%	Anzahl	%	Anzahl	%	Anzahl	%	Anzahl	%	Anzahl	%			
Darmstadt, St.	65	2 697	36,4	3 432	46,3	999	13,5	13	0,2	124	1,7	154	2,1	-	-	
	61	2 235	31,0	3 056	42,4	1 628	22,6	-	-	150	2,1	-	-	139	1,9	
Gießen, St.	65	1 096	33,9	1 551	48,0	430	13,3	5	0,2	31	1,0	121	3,7	-	-	
	61	940	28,2	1 504	45,1	716	21,5	-	-	52	1,6	-	-	120	3,6	
Offenbach a.M., St.	65	2 160	39,9	2 417	44,6	641	11,8	-	-	131	2,4	71	1,3	-	-	
	61	1 696	37,4	1 990	43,9	589	13,0	-	-	108	2,4	-	-	154	3,4	
Alsfeld	65	475	39,8	499	41,8	151	12,6	6	0,5	7	0,6	56	4,7	-	-	
	61	356	34,1	396	38,0	182	17,4	-	-	10	1,0	-	-	99	9,5	
Bergstraße	65	2 193	35,1	3 441	55,0	430	6,9	-	-	68	1,1	124	2,0	-	-	
	61	1 473	30,6	2 598	54,0	503	10,5	-	-	66	1,4	-	-	173	3,6	
Bldingen	65	764	43,9	702	40,3	216	12,4	-	-	18	1,0	41	2,4	-	-	
	61	641	40,2	556	34,9	282	17,7	-	-	19	1,2	-	-	97	6,2	
Darmstadt	65	1 450	47,3	1 190	38,8	289	9,4	8	0,3	61	2,0	69	2,2	-	-	
	61	1 185	45,9	896	34,7	370	14,3	-	-	40	1,5	-	-	91	3,5	
Dieburg	65	1 318	46,0	1 266	44,2	215	7,5	-	-	33	1,2	32	1,1	-	-	
	61	1 058	43,3	1 034	42,3	211	8,6	-	-	39	1,6	-	-	102	4,2	
Erbach	65	833	44,4	797	42,5	192	10,2	-	-	16	0,9	37	2,0	-	-	
	61	758	43,9	650	37,6	244	14,1	-	-	21	1,2	-	-	55	3,2	
Friedberg	65	2 495	42,3	2 444	41,4	706	12,0	-	-	68	1,2	185	3,1	-	-	
	61	1 850	38,7	1 806	37,8	831	17,4	-	-	74	1,5	-	-	220	4,6	
Gießen	65	1 135	48,0	859	36,3	272	11,5	3	0,1	35	1,5	60	2,5	-	-	
	61	897	44,0	628	30,8	341	16,7	-	-	22	1,1	-	-	150	7,4	
Groß-Gerau	65	2 951	51,3	2 122	36,9	446	7,7	20	0,3	105	1,8	112	1,9	-	-	
	61	2 327	50,1	1 530	33,0	494	10,6	-	-	109	2,3	-	-	183	3,9	
Lauterbach	65	412	36,7	464	41,3	211	18,8	-	-	6	0,5	30	2,7	-	-	
	61	296	28,4	443	42,4	207	19,8	-	-	18	1,7	-	-	80	7,7	
Offenbach	65	3 161	42,0	3 339	44,4	743	9,9	-	-	151	2,0	128	1,7	-	-	
	61	2 067	37,2	2 469	44,4	769	13,8	-	-	91	1,6	-	-	161	2,8	
Reg.-Bez. Darmstadt	65	23 140	41,5	24 523	44,0	5 941	10,7	55	0,1	854	1,5	1 220	2,2	-	-	
	61	17 779	37,6	19 556	41,3	7 367	15,6	-	-	819	1,7	-	-	1 824	3,8	
Fulda, St.	65	600	22,1	1 824	67,3	238	8,8	-	-	10	0,4	37	1,4	-	-	
	61	410	14,5	1 990	70,4	325	11,5	-	-	17	0,6	-	-	85	3,0	
Kassel, St.	65	5 923	40,0	6 259	42,3	1 999	13,5	-	-	277	1,9	353	2,4	-	-	
	61	3 929	35,7	4 415	40,1	2 260	20,5	-	-	218	2,0	-	-	184	1,7	
Marburg a.d.L., St.	65	820	30,5	1 352	50,4	343	12,8	4	0,1	90	3,4	76	2,8	-	-	
	61	655	25,5	1 306	50,9	501	19,5	-	-	45	1,8	-	-	61	2,4	
Eschwege	65	1 088	42,4	1 025	40,0	343	13,4	-	-	22	0,9	87	3,4	-	-	
	61	714	34,4	870	41,9	394	19,0	-	-	22	1,1	-	-	74	3,6	
Frankenberg	65	334	28,0	407	34,1	409	34,3	15	1,3	9	0,8	19	1,6	-	-	
	61	240	25,8	272	29,3	350	37,7	-	-	7	0,8	-	-	60	6,4	
Fritzlar-Homberg	65	1 183	43,9	1 050	38,9	385	14,3	6	0,2	34	1,3	39	1,4	-	-	
	61	862	38,6	906	40,6	354	15,9	-	-	14	0,6	-	-	96	4,3	
Fulda	65	689	24,0	1 942	67,7	186	6,5	-	-	27	0,9	25	0,9	-	-	
	61	411	15,3	1 936	72,2	206	7,7	-	-	20	0,7	-	-	107	4,0	
Hersfeld	65	1 203	47,0	956	37,4	297	11,6	-	-	29	1,1	73	2,9	-	-	
	61	876	42,5	750	36,4	364	17,7	-	-	27	1,3	-	-	45	2,2	
Hofgeismar	65	830	43,9	675	35,7	331	17,5	4	0,2	12	0,6	40	2,1	-	-	
	61	649	39,2	602	36,4	290	17,5	-	-	14	0,8	-	-	100	6,0	
Hünfeld	65	232	20,7	818	72,9	58	5,2	-	-	2	0,2	12	1,1	-	-	
	61	186	16,0	831	71,3	84	7,2	-	-	3	0,3	-	-	62	5,3	
Kassel	65	2 000	61,2	881	26,9	303	9,3	-	-	39	1,2	47	1,4	-	-	
	61	1 332	58,0	607	26,4	269	11,7	-	-	39	1,7	-	-	50	2,2	
Marburg	65	932	37,7	1 228	49,7	222	9,0	16	0,6	30	1,2	42	1,7	-	-	
	61	615	32,2	983	51,5	211	11,1	-	-	21	1,1	-	-	79	4,1	

1) 1965: Unabhängiger Bewerber; 1961: GDP (DP-BHE), DRP, DG und DVG.

Noch: 11. Verteilung der gültigen Briefwahl-Erststimmen auf die Wahlvorschläge
bei den Bundestagswahlen 1965 und 1961 in den kreisfreien Städten und Landkreisen

Kreisfreie Stadt (St.) Landkreis	Wahl- Jahr	Von den gültigen Briefwahl-Erststimmen erhalten													
		S P D		C D U		F D P		A U D		D F U		N P D		sonstige Wahlvor- schläge ¹⁾	
		Anzahl	%	Anzahl	%	Anzahl	%	Anzahl	%	Anzahl	%	Anzahl	%	Anzahl	%
Melsungen	65	848	50,1	596	35,2	207	12,2	-	-	14	0,8	27	1,6	-	-
	61	611	43,2	449	31,7	261	18,4	-	-	22	1,6	-	-	72	5,1
Rotenburg	65	906	45,4	880	44,1	149	7,5	-	-	25	1,3	37	1,9	-	-
	61	663	39,2	710	42,0	227	13,4	-	-	26	1,5	-	-	65	3,8
Waldeck	65	1 347	36,1	1 265	33,9	997	26,7	8	0,2	22	0,6	97	2,6	-	-
	61	807	29,5	1 071	39,1	646	23,6	-	-	24	0,9	-	-	188	6,9
Witzenhausen	65	860	43,1	835	41,8	257	12,9	-	-	12	0,6	33	1,7	-	-
	61	568	38,8	537	36,7	246	16,8	-	-	18	1,2	-	-	94	6,4
Wolfhagen	65	546	44,1	508	41,1	157	12,7	4	0,3	6	0,5	16	1,3	-	-
	61	369	37,6	402	41,0	141	14,4	-	-	15	1,5	-	-	54	5,5
Ziegenhain	65	512	39,9	441	34,4	294	22,9	-	-	17	1,3	19	1,5	-	-
	61	425	34,7	405	33,1	274	22,4	-	-	15	1,2	-	-	105	8,6
Reg.-Bez. Kassel	65	20 853	39,5	22 942	43,5	7 175	13,6	57	0,1	677	1,3	1 079	2,0	-	-
	61	14 322	33,4	19 042	44,4	7 403	17,3	-	-	567	1,3	-	-	1 581	3,7
Frankfurt a.M., St.	65	14 061	38,3	16 531	45,0	4 486	12,2	-	-	824	2,2	828	2,3	-	-
	61	12 917	35,0	15 762	42,7	6 758	18,3	-	-	727	2,0	-	-	735	2,0
Hanau a.M., St.	65	834	40,0	928	44,5	219	10,5	-	-	43	2,1	61	2,9	-	-
	61	592	35,1	713	42,2	280	16,6	-	-	51	3,0	-	-	52	3,1
Wiesbaden, St.	65	4 267	34,4	6 020	48,5	1 590	12,8	-	-	174	1,4	325	2,6	44	0,4
	61	3 084	26,8	5 472	47,5	2 470	21,4	-	-	195	1,7	-	-	304	2,7
Biedenkopf	65	464	38,3	586	48,3	112	9,2	-	-	4	0,3	46	3,8	-	-
	61	367	36,7	412	41,2	147	14,7	-	-	11	1,1	-	-	63	6,3
Dillkreis	65	884	32,3	1 397	51,1	311	11,4	-	-	36	1,3	108	3,9	-	-
	61	715	30,5	1 005	42,8	480	20,5	-	-	32	1,4	-	-	114	4,9
Gelnhausen	65	794	36,9	1 064	49,5	217	10,1	-	-	31	1,4	45	2,1	-	-
	61	504	29,0	849	48,9	221	12,7	-	-	21	1,2	-	-	141	8,2
Hanau	65	1 557	50,8	1 103	36,0	276	9,0	-	-	81	2,6	48	1,6	-	-
	61	1 071	48,7	747	34,0	257	11,7	-	-	57	2,6	-	-	67	3,1
Limburg	65	778	23,6	2 248	68,2	193	5,9	-	-	24	0,7	54	1,6	-	-
	61	553	17,9	2 154	69,7	284	9,2	-	-	12	0,4	-	-	86	2,8
Main-Taunus-Kreis	65	2 172	36,8	3 060	51,8	530	9,0	6	0,1	63	1,1	71	1,2	-	-
	61	1 360	32,5	2 025	48,4	593	14,2	-	-	47	1,1	-	-	156	3,7
Oberlahnkreis	65	905	42,6	1 045	49,2	135	6,4	-	-	11	0,5	26	1,2	-	-
	61	492	34,3	612	42,7	210	14,6	-	-	14	1,0	-	-	106	7,4
Obertaunuskreis	65	2 454	28,8	5 088	59,6	806	9,4	16	0,2	53	0,6	117	1,4	-	-
	61	1 369	25,0	2 775	50,6	1 127	20,6	-	-	72	1,3	-	-	139	2,5
Rheingaukreis	65	615	24,5	1 611	64,1	230	9,1	-	-	16	0,6	43	1,7	-	-
	61	499	21,0	1 486	62,4	295	12,4	-	-	18	0,8	-	-	83	3,4
Schlüchtern	65	432	36,6	514	43,5	197	16,7	-	-	16	1,4	22	1,9	-	-
	61	320	28,2	538	47,4	219	19,3	-	-	16	1,4	-	-	43	3,8
Untertaunuskreis	65	653	35,5	825	44,9	252	13,7	-	-	23	1,3	84	4,6	-	-
	61	422	31,7	532	39,9	289	21,7	-	-	13	1,0	-	-	77	5,7
Usingen	65	369	42,0	432	49,9	56	6,4	2	0,2	4	0,5	15	1,7	-	-
	61	197	34,3	260	45,2	85	14,8	-	-	12	2,1	-	-	21	3,6
Wetzlar	65	1 619	41,3	1 589	40,6	527	13,5	-	-	46	1,2	137	3,5	-	-
	61	1 201	36,1	1 074	32,3	825	24,8	-	-	25	0,8	-	-	198	6,0
Reg.-Bez. Wiesbaden	65	32 858	36,3	44 041	48,6	10 137	11,2	24	0,0	1 449	1,6	2 030	2,2	44	0,0
	61	25 663	31,9	36 416	45,3	14 540	18,1	-	-	1 323	1,6	-	-	2 385	3,0
Land H e s s e n	65	76 851	38,6	91 506	46,0	23 253	11,7	136	0,1	2 980	1,5	4 329	2,2	44	0,0
	61	57 764	33,9	75 014	44,0	29 310	17,2	-	-	2 709	1,6	-	-	5 790	3,4
davon															
kreisfreie Städte	65	32 458	37,1	40 314	46,1	10 945	12,5	22	0,0	1 704	1,9	2 026	2,3	44	0,1
	61	26 458	32,4	36 208	44,4	15 527	19,0	-	-	1 563	1,9	-	-	1 834	2,3
Landkreise	65	44 393	39,8	51 192	45,9	12 308	11,0	114	0,1	1 276	1,1	2 303	2,1	-	-
	61	31 306	35,2	38 806	43,6	13 783	15,5	-	-	1 146	1,3	-	-	3 956	4,4

1) 1965: Unabhängiger Bewerber; 1961: GDP (DP-BHE), DRP, DG und DVG.

12. Verteilung der gültigen Briefwahl-Zweitstimmen auf die Wahlvorschläge
bei den Bundestagswahlen 1965 und 1961 in den kreisfreien Städten und Landkreisen

Kreisfreie Stadt (St.) Landkreis	Wahl- jahr	Von den gültigen Briefwahl-Zweitstimmen erhalten													
		S P D		C D U		F D P		A U D		D F U		N P D		sonstige Wahlvor- schläge ¹⁾	
		Anzahl	%	Anzahl	%	Anzahl	%	Anzahl	%	Anzahl	%	Anzahl	%	Anzahl	%
Darmstadt, St.	65	2 526	34,1	3 412	46,0	1 144	15,4	14	0,2	145	2,0	170	2,3	-	-
	61	2 093	29,6	3 043	43,0	1 619	22,9	-	-	163	2,3	-	-	156	2,2
Gießen, St.	65	1 048	32,4	1 444	44,6	553	17,1	4	0,1	35	1,1	154	4,8	-	-
	61	918	28,0	1 482	45,1	701	21,4	-	-	44	1,3	-	-	138	4,2
Offenbach a.M., St.	65	2 126	39,1	2 377	43,7	692	12,7	6	0,1	147	2,7	89	1,6	-	-
	61	1 622	36,8	1 859	42,2	659	15,0	-	-	110	2,5	-	-	154	3,5
Alsfeld	65	464	38,9	476	39,9	179	15,0	6	0,5	10	0,8	58	4,9	-	-
	61	341	32,9	389	37,6	196	18,9	-	-	19	1,8	-	-	91	8,8
Bergstraße	65	2 085	33,1	3 393	53,9	574	9,1	16	0,3	84	1,3	138	2,2	-	-
	61	1 449	30,3	2 528	52,9	534	11,2	-	-	67	1,4	-	-	201	4,2
Bidingen	65	748	42,9	687	39,4	239	13,7	2	0,1	28	1,6	38	2,2	-	-
	61	635	40,1	554	35,0	278	17,6	-	-	17	1,1	-	-	98	6,2
Darmstadt	65	1 365	44,5	1 210	39,5	330	10,8	7	0,2	74	2,4	78	2,5	-	-
	61	1 133	44,2	896	35,0	388	15,2	-	-	51	2,0	-	-	93	3,6
Dieburg	65	1 306	45,5	1 241	43,3	246	8,6	6	0,2	36	1,3	34	1,2	-	-
	61	1 052	43,3	1 003	41,2	245	10,1	-	-	41	1,7	-	-	91	3,8
Erbach	65	809	42,8	790	41,8	224	11,9	5	0,3	25	1,3	36	1,9	-	-
	61	716	41,7	635	36,9	283	16,5	-	-	24	1,4	-	-	60	3,5
Friedberg	65	2 459	41,5	2 431	41,1	766	12,9	8	0,1	81	1,4	176	3,0	-	-
	61	1 861	39,1	1 801	37,8	802	16,8	-	-	72	1,5	-	-	228	4,8
Gießen	65	1 114	47,2	818	34,6	307	13,0	1	0,0	40	1,7	81	3,4	-	-
	61	899	44,3	622	30,7	337	16,6	-	-	29	1,4	-	-	141	7,0
Groß-Gerau	65	2 863	49,7	2 109	36,6	540	9,4	16	0,3	109	1,9	127	2,2	-	-
	61	2 280	49,2	1 507	32,5	533	11,5	-	-	104	2,2	-	-	212	4,5
Lauterbach	65	409	36,5	455	40,6	217	19,3	-	-	9	0,8	32	2,9	-	-
	61	292	28,2	427	41,2	218	21,0	-	-	20	1,9	-	-	79	7,7
Offenbach	65	3 014	40,0	3 257	43,3	887	11,8	19	0,3	191	2,5	161	2,1	-	-
	61	2 066	37,3	2 411	43,6	784	14,2	-	-	96	1,7	-	-	176	3,2
Reg.-Bez. Darmstadt	65	22 336	40,0	24 100	43,2	6 898	12,4	110	0,2	1 014	1,8	1 372	2,5	-	-
	61	17 357	37,0	19 157	40,9	7 577	16,2	-	-	857	1,8	-	-	1 918	4,1
Fulda, St.	65	597	22,2	1 803	67,0	231	8,6	2	0,1	18	0,7	42	1,6	-	-
	61	427	15,2	1 942	69,1	332	11,8	-	-	18	0,6	-	-	91	3,3
Kassel, St.	65	5 746	38,9	6 079	41,2	2 228	15,1	24	0,2	309	2,1	370	2,5	-	-
	61	3 883	35,7	4 296	39,5	2 251	20,7	-	-	225	2,1	-	-	225	2,0
Marburg a.d.L., St.	65	757	28,2	1 216	45,4	523	19,5	2	0,1	84	3,1	98	3,7	-	-
	61	619	24,3	1 187	46,5	614	24,1	-	-	53	2,1	-	-	76	3,0
Eschwege	65	1 052	40,9	1 043	40,5	353	13,7	4	0,2	22	0,9	100	3,9	-	-
	61	715	34,6	862	41,7	386	18,7	-	-	22	1,0	-	-	83	4,0
Frankenberg	65	348	29,0	491	41,0	297	24,8	17	1,4	11	0,9	34	2,8	-	-
	61	271	29,7	304	33,3	268	29,3	-	-	7	0,8	-	-	63	6,9
Fritzlar-Homberg	65	1 180	43,7	1 115	41,3	317	11,7	6	0,2	37	1,4	47	1,7	-	-
	61	858	38,6	875	39,4	366	16,5	-	-	19	0,8	-	-	105	4,7
Fulda	65	677	23,6	1 938	67,6	192	6,7	4	0,1	28	1,0	29	1,0	-	-
	61	405	15,2	1 913	71,7	216	8,1	-	-	19	0,7	-	-	114	4,3
Hersfeld	65	1 144	44,7	907	35,4	383	14,9	2	0,1	38	1,5	88	3,4	-	-
	61	859	41,8	690	33,6	411	20,0	-	-	36	1,8	-	-	58	2,8
Hofgeismar	65	819	43,3	685	36,2	337	17,8	3	0,2	13	0,7	35	1,8	-	-
	61	635	38,4	558	33,8	322	19,5	-	-	17	1,0	-	-	121	7,3
Hünfeld	65	226	20,2	793	70,9	81	7,2	-	-	3	0,3	15	1,3	-	-
	61	189	16,1	820	70,0	91	7,8	-	-	3	0,3	-	-	68	5,8
Kassel	65	1 972	60,2	862	26,3	335	10,2	2	0,1	49	1,5	55	1,7	-	-
	61	1 325	57,9	597	26,1	272	11,9	-	-	40	1,7	-	-	56	2,4
Marburg	65	886	35,8	1 166	47,1	318	12,9	14	0,6	37	1,5	53	2,1	-	-
	61	584	30,9	916	48,5	286	15,2	-	-	24	1,3	-	-	77	4,1

1) GDP (DP-EHE) und DRP.

Noch: 12. Verteilung der gültigen Briefwahl-Zweitstimmen auf die Wahlvorschläge bei den Bundestagswahlen 1965 und 1961 in den kreisfreien Städten und Landkreisen

Kreisfreie Stadt (St.) Landkreis	Wahl- Jahr	Von den gültigen Briefwahl-Zweitstimmen erhielten													
		S P D		C D U		F D P		A U D		D F U		N P D		sonstige Wahlvor- ¹⁾ schläge	
		Anzahl	%	Anzahl	%	Anzahl	%	Anzahl	%	Anzahl	%	Anzahl	%	Anzahl	%
Melsungen	65	809	47,6	570	33,6	266	15,7	2	0,1	20	1,2	31	1,8	-	-
	61	593	42,3	439	31,3	277	19,7	-	-	18	1,3	-	-	76	5,4
Rotenburg	65	853	42,6	853	42,6	222	11,1	1	0,0	29	1,4	44	2,2	-	-
	61	652	39,0	695	41,6	230	13,8	-	-	25	1,5	-	-	70	4,2
Waldeck	65	1 292	34,5	1 429	38,2	862	23,0	10	0,3	31	0,8	116	3,1	-	-
	61	776	28,5	976	35,9	719	26,4	-	-	34	1,2	-	-	216	7,9
Witzenhausen	65	819	40,8	805	40,1	307	15,3	2	0,1	25	1,2	50	2,5	-	-
	61	566	39,0	514	35,4	255	17,6	-	-	15	1,0	-	-	101	7,0
Wolfhagen	65	521	42,1	520	42,0	172	13,9	3	0,2	6	0,5	17	1,4	-	-
	61	370	37,9	379	38,8	154	15,8	-	-	13	1,3	-	-	61	6,2
Ziegenhain	65	520	40,5	497	38,7	222	17,3	-	-	18	1,4	28	2,2	-	-
	61	428	35,3	430	35,4	221	18,2	-	-	18	1,5	-	-	117	9,6
Reg.-Bez. Kassel	65	20 218	38,3	22 772	43,2	7 646	14,5	98	0,2	778	1,5	1 252	2,4	-	-
	61	14 155	33,2	18 393	43,2	7 671	18,0	-	-	606	1,4	-	-	1 778	4,2
Frankfurt a.M., St.	65	13 820	37,5	15 922	43,3	5 125	13,9	63	0,2	944	2,6	939	2,6	-	-
	61	12 746	35,0	15 043	41,2	7 134	19,6	-	-	772	2,1	-	-	774	2,1
Hanau a.M., St.	65	803	38,5	922	44,2	249	11,9	3	0,1	45	2,2	63	3,0	-	-
	61	576	34,4	707	42,3	283	16,9	-	-	53	3,2	-	-	53	3,2
Wiesbaden, St.	65	4 206	33,9	5 725	46,2	1 890	15,3	20	0,2	202	1,6	349	2,8	-	-
	61	2 992	26,7	5 299	47,3	2 407	21,5	-	-	204	1,8	-	-	304	2,7
Biedenkopf	65	435	35,7	539	44,3	181	14,9	-	-	11	0,9	51	4,2	-	-
	61	351	35,7	373	37,9	181	18,4	-	-	12	1,2	-	-	66	6,7
Dillkreis	65	871	31,8	1 298	47,3	385	14,0	9	0,3	49	1,8	130	4,7	-	-
	61	704	30,0	992	42,3	483	20,6	-	-	39	1,7	-	-	125	5,3
Gelnhausen	65	770	35,9	1 023	47,6	263	12,2	1	0,0	37	1,7	53	2,5	-	-
	61	502	29,0	820	47,4	240	13,9	-	-	21	1,2	-	-	146	8,4
Hanau	65	1 499	49,0	1 101	36,0	312	10,2	4	0,1	92	3,0	50	1,6	-	-
	61	1 070	49,0	738	33,8	256	11,7	-	-	59	2,7	-	-	61	2,8
Limburg	65	743	22,5	2 225	67,3	253	7,7	3	0,1	25	0,8	58	1,8	-	-
	61	557	18,1	2 119	68,8	304	9,9	-	-	16	0,5	-	-	84	2,7
Main-Taunus-Kreis	65	2 061	34,8	2 917	49,3	772	13,0	5	0,1	70	1,2	91	1,5	-	-
	61	1 324	31,8	1 967	47,3	643	15,5	-	-	52	1,2	-	-	175	4,2
Oberlahnkreis	65	883	41,6	949	44,7	238	11,2	-	-	17	0,8	37	1,7	-	-
	61	487	34,2	587	41,2	232	16,3	-	-	13	0,9	-	-	107	7,5
Obertaunuskreis	65	2 326	27,2	4 501	52,7	1 501	17,6	9	0,1	59	0,7	152	1,8	-	-
	61	1 383	25,4	2 602	47,8	1 214	22,3	-	-	86	1,6	-	-	155	2,9
Rheingaukreis	65	596	23,6	1 583	62,7	273	10,8	2	0,1	20	0,8	50	2,0	-	-
	61	486	20,7	1 456	62,0	301	12,8	-	-	21	0,9	-	-	84	3,6
Schlüchtern	65	427	36,2	516	43,7	188	15,9	1	0,1	19	1,6	29	2,5	-	-
	61	328	28,8	540	47,5	206	18,1	-	-	17	1,5	-	-	47	4,2
Untertaunuskreis	65	646	35,1	793	43,1	286	15,5	2	0,1	24	1,3	91	4,9	-	-
	61	423	31,9	526	39,6	289	21,8	-	-	16	1,2	-	-	73	5,5
Usingen	65	352	40,0	379	43,1	114	13,0	2	0,2	6	0,7	26	3,0	-	-
	61	201	35,1	244	42,6	92	16,1	-	-	11	1,9	-	-	25	4,3
Wetzlar	65	1 545	39,4	1 566	39,9	584	14,9	7	0,2	52	1,3	171	4,4	-	-
	61	1 157	34,9	1 114	33,6	788	23,8	-	-	36	1,1	-	-	221	6,7
Reg.-Bez. Wiesbaden	65	31 983	35,3	41 959	46,3	12 614	13,9	131	0,1	1 672	1,8	2 340	2,6	-	-
	61	25 287	31,9	35 127	44,2	15 053	19,0	-	-	1 428	1,8	-	-	2 500	3,1
Land H e s s e n	65	74 537	37,4	88 831	44,6	27 158	13,6	339	0,2	3 464	1,7	4 964	2,5	-	-
	61	56 799	33,6	72 677	43,0	30 301	17,9	-	-	2 891	1,7	-	-	6 196	3,7
davon															
kreisfreie Städte	65	31 629	36,1	38 900	44,5	12 635	14,4	138	0,2	1 929	2,2	2 274	2,6	-	-
	61	25 876	32,2	34 858	43,4	16 000	19,9	-	-	1 642	2,0	-	-	1 971	2,5
Landkreise	65	42 908	38,4	49 931	44,7	14 523	13,0	201	0,2	1 535	1,4	2 690	2,4	-	-
	61	30 923	34,9	37 819	42,7	14 301	16,2	-	-	1 249	1,4	-	-	4 225	4,8

1) GDP (DP-EHE) und DRP.

13. Ergebnisse der Bundestagswahl 1965 in den Bundesländern

a. Wahlberechtigte, Wähler, abgegebene Stimmen und Verteilung der gültigen Erststimmen (in %).

Land	Wahl- berech- tigte	Wähler	Wahl- betei- ligung in %	Abgegebene Stimmen						Von 100 gültigen Erststimmen erhielten					
				Erststimmen			Zweitstimmen			CDU/ CSU	SPD	FDP	NPD	DFU	sonst Wahl-1) vorsch.
				gültig	ungültig		gültig	ungültig							
					Anzahl	%		Anzahl	%						
Schleswig-Holstein	1 687 266	1 448 994	85,9	1 407 936	41 058	2,8	1 416 742	32 252	2,2	50,8	39,2	6,9	2,0	0,9	0,2
Hamburg	1 392 994	1 202 934	86,4	1 179 133	23 801	2,0	1 187 079	15 855	1,3	38,3	49,6	7,8	1,6	2,5	0,1
Niedersachsen	4 748 325	4 145 849	87,3	4 036 239	109 610	2,6	4 052 741	93 108	2,2	47,6	40,5	8,9	2,2	0,7	0,1
Bremen	525 730	452 799	86,1	441 119	11 680	2,6	444 217	8 582	1,9	34,9	49,6	10,4	2,5	2,5	0,1
Nordrhein-Westfalen	11 322 627	9 920 068	87,6	9 660 392	259 676	2,6	9 751 232	168 836	1,7	48,2	43,3	6,2	1,0	1,2	0,1
Hessen	3 516 041	3 073 037	87,4	2 976 919	96 118	3,1	2 988 452	84 585	2,8	38,9	46,9	10,4	2,2	1,6	0,1
Rheinland-Pfalz	2 403 771	2 114 311	88,0	2 031 769	82 542	3,9	2 055 730	58 581	2,8	50,1	37,7	8,9	2,2	1,1	0,1
Baden-Württemberg	5 425 126	4 598 715	84,8	4 437 880	160 835	3,5	4 452 227	146 488	3,2	50,9	33,9	11,6	1,9	1,4	0,3
Bayern	6 752 276	5 803 004	85,9	5 638 328	164 676	2,8	5 641 491	161 513	2,8	56,8	33,9	5,7	2,4	0,9	0,2
Saarland	736 239	656 496	89,2	627 334	29 162	4,4	630 531	25 965	4,0	48,0	40,0	7,4	1,7	1,4	1,5
Bundesgebiet (ohne Berlin)	38 510 395	33 416 207	86,8	32 437 049	979 158	2,9	32 620 442	795 765	2,4	48,8	40,1	7,9	1,8	1,2	0,1

1) Aktionsgemeinschaft Unabhängiger Deutscher (AUD), Christliche Volkspartei (CVP), Freisoziale Union (FSU), Unabhängige Arbeiterpartei (UAP), Un-
abhängige.

b. Verteilung der gültigen Zweitstimmen auf die Wahlvorschläge

Land	Von den gültigen Zweitstimmen erhielten													
	C D U / C S U		S P D		F D P		N P D		D F U		A U D		sonstige Wahlvor- schläge-1)	
	Anzahl	%	Anzahl	%	Anzahl	%	Anzahl	%	Anzahl	%	Anzahl	%	Anzahl	%
Schleswig-Holstein	682 626	48,2	549 901	38,8	132 761	9,4	34 064	2,4	14 503	1,0	2 887	0,2	-	-
Hamburg	446 133	37,6	572 859	48,3	112 047	9,4	20 938	1,8	32 051	2,7	1 423	0,1	1 628	0,1
Niedersachsen	1 855 124	45,8	1 614 540	39,8	440 860	10,9	102 470	2,5	31 653	0,8	5 460	0,1	2 634	0,1
Bremen	150 889	34,0	215 487	48,5	51 894	11,7	12 118	2,7	112 115	2,7	699	0,2	1 015	0,2
Nordrhein-Westfalen	4 593 281	47,1	4 149 910	42,6	739 954	7,6	110 299	1,1	125 202	1,3	11 428	0,1	21 158	0,2
Hessen	1 130 871	37,8	1 366 010	45,7	359 419	12,0	74 081	2,5	53 316	1,8	4 755	0,2	-	-
Rheinland-Pfalz	1 013 573	49,3	754 175	36,7	209 028	10,2	51 237	2,5	25 081	1,2	2 636	0,1	-	-
Baden-Württemberg	2 219 808	49,9	1 470 040	33,0	582 913	13,1	97 787	2,2	70 209	1,6	11 470	0,3	-	-
Bayern	3 136 506	55,6	1 869 467	33,1	413 744	7,3	149 975	2,7	60 561	1,1	11 238	0,2	-	-
Saarland	295 257	46,8	250 797	39,8	54 119	8,6	11 224	1,8	9 491	1,5	641	0,1	9 002	1,4
Bundesgebiet (ohne Berlin)	15 524 068	47,6	12 813 186	39,3	3 096 739	9,5	664 193	2,0	434 182	1,3	52 637	0,2	35 437	0,1

1) CVP (Nordrhein-Westfalen, Saarland), FSU (Hamburg, Niedersachsen, Nordrhein-Westfalen), UAP (Nordrhein-Westfalen), Europ. Förderalist. Partei-
EPP (Bremen).

c. Verteilung der Abgeordnetensitze

Land	Sitze insgesamt			davon erhielten								
				C D U / C S U			S P D			F D P		
	auf		ins- gesamt	auf		ins- gesamt	auf		ins- gesamt	auf		ins- gesamt
	Kreiswahl- vorschlag	Landes- liste		Kreiswahl- vorschlag	Landes- liste		Kreiswahl- vorschlag	Landes- liste		Kreiswahl- vorschlag	Landes- liste	
Schleswig-Holstein	11	10	21	10	1	11	1	7	8	-	2	2
Hamburg	8	9	17	-	7	7	8	1	9	-	1	1
Niedersachsen	30	32	62	20	9	29	10	16	26	-	7	7
Bremen	3	2	5	-	2	2	3	-	3	-	-	-
Nordrhein-Westfalen	73	80	153	38	36	74	35	31	66	-	13	13
Hessen	22	23	45	5	13	18	17	4	21	-	6	6
Rheinland-Pfalz	16	15	31	11	5	16	5	7	12	-	3	3
Baden-Württemberg	36	32	68	30	5	35	6	17	23	-	10	10
Bayern	44	42	86	36	13	49	8	22	30	-	7	7
Saarland	5	3	8	4	-	4	1	3	4	-	-	-
Bundesgebiet (ohne Berlin)	248	248	496	154	91	245	94	108	202	-	49	49

14. WAHLBERECHTIGTE, WAEHLER UND ABGEBEBENE ERSTSTIMMEN
BEI DEN BUNDESTAGSWAHLEN 1965 UND 1961 IN DEN GEMEINDEN

STAT. KENN- ZIFF.	K R E I S	WAHL- JAHR	WAHL- BE- RECH- TIGTE	WAEHLER	ABGEG.STIMMEN		VON DEN GUELTTIGEN STIMMEN ERHIELTEN							SON- STIGE
	G E M E I N D E				UN- GUELTTIG	GUELTTIG	SPD	CDU	FDP	AUD	DFU	NPD		
REGIERUNGSBEZIRK DARMSTADT														
KREISFREIE STADT														
111	DARMSTADT, ST.	65	97833	83699	1887	81812	36856	32050	9467	200	1412	1827	-	
		61	97282	86010	2427	83583	33991	30387	15105	-	2176	-	1924	
112	GIESSEN, ST.	65	46161	40742	1212	39530	16766	15991	4413	54	865	1441	-	
		61	44316	39770	1005	38765	14432	14565	7034	-	1029	-	1705	
113	OFFENBACH AM MAIN, ST.	65	84318	72365	2542	69823	35499	25089	6153	-	2129	953	-	
		61	85450	75617	1821	73796	35207	26598	6743	-	2604	-	2644	
131 LKR. ALSFELD														
001	ALSFELD, ST.	65	7248	5888	96	5792	2619	2224	491	20	24	414	-	
		61	6984	5824	88	5736	2405	1932	812	-	66	-	521	
002	ALTENBURG	65	659	561	16	545	323	148	52	4	4	14	-	
		61	642	542	17	525	326	129	50	-	2	-	18	
003	ALTENHAIN	65	213	154	7	147	82	38	27	-	-	-	-	
		61	228	180	8	172	64	72	25	-	6	-	5	
004	ANGENROD	65	442	400	6	394	274	96	17	-	-	7	-	
		61	443	401	12	389	271	64	26	-	3	-	25	
005	APPENROD	65	198	160	1	159	68	46	43	-	-	2	-	
		61	208	157	5	152	60	55	27	-	-	-	10	
006	ARNSHAIN	65	287	229	8	221	54	113	50	1	-	3	-	
		61	312	245	5	240	33	130	60	-	8	-	9	
007	ATZENHAIN	65	415	340	10	330	112	114	80	1	3	20	-	
		61	426	343	14	329	112	108	76	-	4	-	29	
008	BERNSBURG	65	211	161	-	161	54	34	72	-	-	1	-	
		61	222	173	4	169	51	39	68	-	-	-	11	
009	BERNSFELD	65	295	250	8	242	98	77	66	-	1	-	-	
		61	305	255	4	251	81	86	66	-	1	-	17	
010	BIEBEN	65	189	149	3	146	71	48	27	-	-	-	-	
		61	197	157	5	152	59	63	22	-	-	-	8	
011	BILLERTSHAUSEN	65	182	149	4	145	65	57	14	-	3	6	-	
		61	187	157	3	154	51	57	34	-	1	-	11	
012	BLEIDENROD	65	166	129	4	125	50	59	16	-	-	-	-	
		61	167	124	2	122	37	71	9	-	-	-	5	
013	BOBENHAUSEN II	65	331	271	11	260	103	53	99	1	2	2	-	
		61	361	267	7	260	91	56	83	-	-	-	30	
014	BRAUERSCHWEND	65	525	432	7	425	188	97	111	-	1	28	-	
		61	536	462	8	454	201	70	111	-	2	-	70	
015	BUESSFELD	65	162	115	4	111	39	48	17	-	-	7	-	
		61	176	132	3	129	25	48	17	-	-	-	39	
016	BURG-GEMUENDEN	65	598	455	11	444	220	162	50	-	1	11	-	
		61	582	427	9	418	190	157	45	-	1	-	25	
017	DANNENROD	65	156	131	1	130	65	40	20	-	-	5	-	
		61	157	123	4	119	44	24	43	-	-	-	8	
018	DECKENBACH	65	295	254	8	246	158	32	53	3	-	-	-	
		61	306	264	6	258	148	54	41	-	2	-	13	
019	EHRINGSHAUSEN	65	512	387	11	376	171	126	52	-	2	25	-	
		61	531	412	7	405	152	168	54	-	3	-	28	
020	EIFA	65	511	396	16	380	209	85	67	-	-	19	-	
		61	516	389	16	373	171	121	49	-	1	-	31	
021	ELBENROD	65	325	265	4	261	162	75	19	-	1	4	-	
		61	319	254	3	251	109	77	40	-	1	-	24	
022	ELPENROD	65	284	228	7	221	88	69	52	-	-	12	-	
		61	301	215	8	207	75	76	45	-	-	-	11	
023	ERBENHAUSEN	65	199	156	3	153	45	35	72	-	-	1	-	
		61	216	162	4	158	38	38	66	-	-	-	16	

14. WAHLBERECHTIGTE, WAEHLER UND ABGEBEBENE ERSTSTIMMEN
BEI DEN BUNDESTAGSWAHLEN 1965 UND 1961 IN DEN GEMEINDEN

STAT. KENN- ZIFF.	K R E I S G E M E I N D E	WAHL- JAHR	WAHL- BE- RECH- TIGTE	WAEHLER	ABGEG.STIMMEN		VON DEN GUELTIGEN STIMMEN ERHIELTEN							SON- STIGE
					UN- GUELTIG	GUELTIG	SPD	CDU	FDP	AUD	DFU	NPD		
131 LKR. ALSFELD														
024	ERMENROD	65	235	203	9	194	59	111	16	-	3	5	-	
		61	241	195	6	189	45	99	23	-	4	-	18	
025	EUDORF	65	333	282	6	276	98	128	45	1	-	4	-	
		61	349	292	2	290	82	134	55	-	1	-	18	
026	EULERSDORF	65	101	83	-	83	33	18	32	-	-	-	-	
		61	112	100	6	94	16	33	40	-	-	-	5	
027	FISCHBACH	65	57	50	1	49	27	11	9	-	-	2	-	
		61	64	59	1	58	31	12	14	-	1	-	-	
028	FLENSUNGEN	65	520	456	8	448	250	132	47	-	7	12	-	
		61	501	419	25	394	222	77	65	-	4	-	26	
029	GLEIMENHAIN	65	142	107	5	102	16	42	37	-	-	7	-	
		61	149	119	1	118	7	40	64	-	-	-	7	
030	GONTERSHAUSEN	65	135	107	4	103	55	16	27	3	-	2	-	
		61	144	114	4	110	52	14	35	-	1	-	8	
031	GREBENAU, ST.	65	673	579	11	568	259	198	95	1	-	15	-	
		61	668	561	13	548	228	146	113	-	2	-	59	
032	GROSS-EICHEN	65	600	516	12	504	279	106	92	1	4	22	-	
		61	612	463	7	456	242	73	85	-	8	-	48	
033	GROSS-FELDA	65	628	489	9	480	236	125	92	1	8	18	-	
		61	660	519	18	501	213	92	137	-	2	-	57	
034	HAARHAUSEN	65	109	90	1	89	31	28	25	-	-	5	-	
		61	117	99	1	98	23	40	24	-	4	-	7	
035	HAINBACH	65	163	141	3	138	63	49	22	1	-	3	-	
		61	179	144	5	139	60	51	23	-	-	-	5	
036	HEIDELBACH	65	265	240	6	234	131	77	25	-	-	1	-	
		61	268	233	5	228	115	82	19	-	2	-	10	
037	HEIMERTSHAUSEN	65	258	235	2	233	86	99	31	-	-	17	-	
		61	270	233	7	226	52	74	46	-	1	-	53	
038	HELPERSHAIN	65	313	226	7	219	89	50	73	1	5	1	-	
		61	319	233	6	227	69	49	82	-	6	-	21	
039	HERGERSDORF	65	137	116	3	113	63	28	21	-	-	1	-	
		61	150	121	2	119	37	42	26	-	-	-	14	
040	HOECKERSDORF	65	190	126	1	125	59	44	19	2	1	-	-	
		61	203	112	2	110	52	28	18	-	6	-	6	
041	HOEINGEN	65	71	66	-	66	48	6	12	-	-	-	-	
		61	82	73	3	70	51	6	13	-	-	-	-	
042	HOMBERG, KRS.ALSF.,ST.	65	2096	1738	53	1685	835	556	185	3	12	94	-	
		61	1970	1688	52	1636	738	347	198	-	18	-	335	
043	HOPFGARTEN	65	274	240	5	235	116	76	22	-	1	20	-	
		61	287	246	12	234	111	79	18	-	-	-	26	
044	ILSDORF	65	170	121	5	116	52	30	27	1	3	3	-	
		61	183	132	5	127	49	34	35	-	-	-	9	
045	KESTRICH	65	197	171	4	167	97	43	25	-	1	1	-	
		61	188	166	3	163	82	43	30	-	2	-	6	
046	KIRTORF, ST.	65	793	662	13	649	301	215	114	-	-	19	-	
		61	781	669	10	659	282	200	119	-	-	-	58	
047	KOEDDINGEN	65	329	282	6	276	190	38	46	-	-	2	-	
		61	355	299	3	296	192	30	42	-	13	-	19	
048	LEHNHEIM	65	372	304	8	296	119	116	58	2	-	1	-	
		61	357	267	5	262	76	114	49	-	1	-	22	
049	LEHRBACH	65	260	201	6	195	79	54	56	-	1	5	-	
		61	286	210	1	209	80	78	27	-	-	-	24	
050	LEUSEL	65	493	445	19	426	269	92	52	1	-	12	-	
		61	508	469	16	453	267	98	73	-	3	-	12	
051	LIEDERBACH	65	357	286	7	279	150	97	17	-	-	15	-	
		61	343	268	8	260	135	65	29	-	2	-	29	
052	MAULBACH	65	341	257	2	255	110	62	66	11	-	6	-	
		61	359	277	7	270	93	54	85	-	-	-	38	

14. WAHLBERECHTIGTE, WAEHLER UND ABGEBEBENE ERSTSTIMMEN
BEI DEN BUNDESTAGSWAHLEN 1965 UND 1961 IN DEN GEMEINDEN

STAT. KENN- ZIFF.	K R E I S G E M E I N D E	WAHL- JAHR	WAHL- BE- RECH- TIGTE	WAEHLER	ABGEG.STIMMEN		VON DEN GUELTTIGEN STIMMEN ERHIELTEN							SON- STIGE
					UN- GUELTTIG	GUELTTIG	SPD	CDU	FDP	AUD	DFU	NPD		
131 LKR. ALSFELD														
053 MERLAU		65	689	587	10	577	277	132	131	-	6	31	-	
		61	671	575	12	563	247	84	173	-	6	-	53	
054 MUENCH-LEUSEL		65	66	55	1	54	25	26	3	-	-	-	-	
		61	72	62	1	61	14	42	1	-	1	-	3	
055 NIEDER-BREIDENBACH		65	109	82	5	77	31	19	24	-	-	3	-	
		61	118	88	3	85	38	33	8	-	-	-	6	
056 NIEDER-GEUENDEN		65	566	481	10	471	183	228	55	-	1	4	-	
		61	585	470	15	455	126	200	79	-	9	-	41	
057 NIEDER-OFLEIDEN		65	563	491	16	475	305	115	46	-	1	8	-	
		61	543	479	18	461	268	91	57	-	-	-	45	
058 NIEDER-OHMEN		65	1256	1067	29	1038	629	234	126	2	19	28	-	
		61	1255	1053	18	1035	570	188	189	-	13	-	75	
059 OBER-BREIDENBACH		65	352	288	9	279	116	123	37	1	-	2	-	
		61	367	282	9	273	81	117	35	-	2	-	38	
060 OBER-GLEEN		65	462	365	11	354	92	125	114	-	1	22	-	
		61	456	376	6	370	70	107	134	-	4	-	55	
061 OBER-OFLEIDEN		65	314	272	9	263	168	58	31	-	1	5	-	
		61	308	282	5	277	169	75	22	-	1	-	10	
062 OBER-OHMEN		65	550	466	14	452	219	183	35	7	1	7	-	
		61	546	470	13	457	199	133	68	-	6	-	51	
063 OBER-SEIBERTENROD		65	180	143	6	137	42	49	43	-	-	3	-	
		61	187	142	1	141	39	41	45	-	4	-	12	
064 OBER-SORG		65	94	69	1	68	27	25	10	-	-	6	-	
		61	100	80	1	79	23	21	20	-	1	-	14	
065 OHVES		65	339	317	7	310	8	295	3	1	1	2	-	
		61	327	309	-	309	9	284	1	-	-	-	15	
066 OTTERBACH		65	74	63	-	63	34	20	7	-	-	2	-	
		61	83	73	-	73	35	21	11	-	-	-	6	
067 RAINROD		65	351	268	7	261	170	47	44	-	-	-	-	
		61	377	298	8	290	164	54	58	-	5	-	9	
068 REIBERTENROD		65	101	87	2	85	33	36	14	-	-	2	-	
		61	103	84	3	81	11	44	9	-	1	-	16	
069 REIMENROD		65	111	87	-	87	41	31	12	-	-	3	-	
		61	114	88	4	84	36	25	16	-	-	-	7	
070 RENZENDORF		65	126	108	2	106	45	24	19	1	-	17	-	
		61	129	112	1	111	34	29	17	-	2	-	29	
071 ROMROD, ST.		65	786	693	19	674	379	203	65	3	5	19	-	
		61	803	660	11	649	276	237	83	-	6	-	47	
072 RUELFENROD		65	103	85	3	82	38	30	11	-	-	3	-	
		61	103	88	4	84	34	38	4	-	-	-	8	
073 RUHLKIRCHEN		65	464	407	2	405	23	370	4	-	-	8	-	
		61	469	439	4	435	7	394	6	-	-	-	28	
074 RUPPERTENROD		65	546	440	15	425	228	109	74	-	-	14	-	
		61	559	457	11	446	208	87	94	-	1	-	56	
075 SCHADENBACH		65	135	92	2	90	37	44	8	-	-	1	-	
		61	137	105	3	102	41	33	5	-	-	-	23	
077 SCHWABENROD		65	187	157	9	148	62	54	32	-	-	-	-	
		61	205	167	4	163	73	42	37	-	1	-	10	
078 SCHWARZ		65	539	396	8	388	219	77	83	-	1	8	-	
		61	551	411	11	400	199	72	85	-	13	-	31	
079 SEIBELSDORF		65	185	169	5	164	16	143	2	-	-	3	-	
		61	190	175	1	174	14	148	3	-	-	-	9	
080 SELLNROD		65	518	422	8	414	213	85	104	-	2	10	-	
		61	526	422	15	407	167	118	90	-	8	-	24	
081 STORNDORF		65	601	514	13	501	248	199	32	1	1	20	-	
		61	600	519	15	504	179	220	32	-	1	-	72	
082 STREBENDORF		65	192	167	8	159	75	38	38	2	-	6	-	
		61	215	175	13	162	62	60	35	-	-	-	5	

14. WAHLBERECHTIGTE, WAEHLER UND ABGEBEBENE ERSTSTIMMEN
BEI DEN BUNDESTAGSWAHLEN 1965 UND 1961 IN DEN GEMEINDEN

STAT. KENN- ZIFF.	K R E I S G E M E I N D E	WAHL- JAHR	WAHL- BE- RECH- TIGTE	WAEHLER	ABGEG.STIMMEN		VON DEN GUELTIGEN STIMMEN ERHIELTEN						SON- STIGE
					UN- GUELTIG	GUELTIG	SPD	CDU	FDP	AUD	DFU	NPD	
131 LKR. ALSFELD													
083 STUMPERTENROD	65	318	225	7	218	84	55	74	-	-	5	-	
	61	332	225	5	220	73	55	77	-	-	-	15	
084 UDENHAUSEN	65	227	170	6	164	61	41	51	-	-	11	-	
	61	245	168	5	163	68	35	35	-	-	-	25	
085 UNTER-SEIBERTENROD	65	198	161	5	156	38	75	41	1	1	-	-	
	61	217	157	7	150	29	59	45	-	6	-	11	
086 UNTER-SORG	65	57	42	-	42	16	16	6	3	-	1	-	
	61	60	48	2	46	16	12	13	-	-	-	5	
087 VADENROD	65	266	209	5	204	65	80	53	2	-	4	-	
	61	279	215	4	211	54	52	53	-	2	-	50	
088 VOCKENROD	65	207	190	7	183	22	159	-	-	-	2	-	
	61	220	201	4	197	8	175	1	-	-	-	13	
089 WAHLEN	65	318	243	5	238	88	73	71	-	4	2	-	
	61	329	249	9	240	74	75	78	-	1	-	12	
090 WALLERSDORF	65	175	138	5	133	69	28	30	-	-	6	-	
	61	178	129	3	126	57	36	29	-	-	-	4	
091 WET TSAASEN	65	147	121	6	115	65	24	21	-	-	5	-	
	61	156	131	2	129	80	23	23	-	2	-	1	
092 WINDHAUSEN	65	260	203	5	198	70	51	70	-	-	7	-	
	61	261	197	1	196	59	24	83	-	-	-	30	
093 WOHNFELD	65	204	164	4	160	45	80	33	1	-	1	-	
	61	232	171	6	165	25	86	36	-	5	-	13	
094 ZEILBACH	65	172	150	3	147	58	25	62	-	-	2	-	
	61	175	137	3	134	37	22	73	-	-	-	2	
095 ZELL	65	552	465	17	448	151	238	35	1	-	23	-	
	61	580	484	20	464	128	238	49	-	3	-	46	
BRIEFWAHLBEZIRK	65	-	1196	2	1194	475	499	151	6	7	56	-	
	61	-	1046	3	1043	356	396	182	-	10	-	99	
LKR. ALSFELD	65	38675	32994	770	32224	14808	11089	4860	91	140	1236	-	
	61	38990	32944	762	32182	12953	10255	5650	-	296	-	3028	
132 LKR. BERGSTRASSE													
001 AFFOLTERBACH	65	632	525	49	476	262	153	49	-	3	9	-	
	61	615	508	22	486	256	111	74	-	8	-	37	
002 ALBERSBACH	65	83	73	4	69	31	28	8	-	-	2	-	
	61	80	68	3	65	32	18	15	-	-	-	-	
003 ASCHBACH	65	544	499	24	475	242	216	10	-	6	1	-	
	61	534	496	28	468	245	189	22	-	5	-	7	
004 BEEDENKIRCHEN	65	364	300	15	285	141	102	26	-	11	5	-	
	61	348	316	15	301	117	120	33	-	15	-	16	
005 BENSHEIM, ST.	65	17600	14393	617	13776	5685	6394	1014	-	205	478	-	
	61	16669	14029	483	13546	4986	6029	1688	-	314	-	529	
006 BIBLIS	65	3656	3199	234	2965	993	1794	111	-	38	29	-	
	61	3581	3209	135	3074	815	1830	168	-	38	-	223	
007 BIRKENAU	65	3296	2803	191	2612	1176	1166	151	-	78	41	-	
	61	3166	2728	140	2588	999	1084	241	-	197	-	67	
008 BOBSTADT	65	1078	964	48	916	430	440	25	-	9	12	-	
	61	966	884	31	853	359	434	25	-	24	-	11	
009 BONSWEIHER	65	472	387	30	357	209	100	26	-	3	19	-	
	61	438	382	14	368	196	96	45	-	10	-	21	
010 BROMBACH	65	36	30	3	27	3	23	1	-	-	-	-	
	61	36	30	1	29	5	24	-	-	-	-	-	
011 BUERSTADT	65	7924	7012	330	6682	2600	3782	142	-	85	73	-	
	61	7458	6795	175	6620	2287	3773	251	-	122	-	187	
012 DARSBERG	65	290	226	15	211	120	86	3	-	-	2	-	
	61	277	231	12	219	132	81	5	-	1	-	-	

14. WAHLBERECHTIGTE, WAEHLER UND ABGEGEBENE ERSTSTIMMEN
BEI DEN BUNDESTAGSWAHLEN 1965 UND 1961 IN DEN GEMEINDEN

STAT. KENN- ZIFF.	K R E I S G E M E I N D E	WAHL- JAHR	WAHL- BE- RECH- TIGTE	WAEHLER	ABGEG.STIMMEN		VON DEN GUELTTIGEN STIMMEN ERHIELTEN						SON- STIGE
					UN- GUELTTIG	GUELTTIG	SPD	CDU	FDP	AUD	DFU	NPD	
132 LKR. BERGSTRASSE													
013 EINHAUSEN		65	2242	2005	110	1895	594	1139	122	-	12	28	-
		61	2096	1898	67	1831	507	1110	166	-	14	-	34
014 ELLENBACH		65	327	277	21	256	174	36	26	-	2	18	-
		61	348	277	22	255	149	40	50	-	6	-	10
015 ELSHAUSEN		65	905	774	46	728	420	248	30	-	21	9	-
		61	912	795	58	737	412	209	61	-	31	-	24
016 ERBACH		65	334	305	14	291	67	205	10	-	2	7	-
		61	260	224	5	219	42	164	6	-	2	-	5
017 ERLBACH		65	227	208	16	192	102	52	28	-	3	7	-
		61	196	185	11	174	115	29	25	-	2	-	3
018 EULSBACH		65	45	32	3	29	19	4	4	-	2	-	-
		61			BILDETE MIT ELLENBACH EINEN WAHLBEZIRK								
019 FAHRENBACH		65	269	243	16	227	93	131	1	-	-	2	-
		61	249	234	5	229	78	141	2	-	1	-	7
020 FEHLHEIM		65	766	710	44	666	325	324	4	-	5	8	-
		61	732	663	26	637	249	363	13	-	8	-	4
021 FUERTH		65	2601	2273	146	2127	823	1114	87	-	60	43	-
		61	2385	2124	78	2046	605	1092	87	-	89	-	173
022 GADERN		65	178	151	15	136	44	85	6	-	1	-	-
		61	166	150	3	147	17	116	8	-	-	-	6
023 GADERNHEIM		65	855	775	60	715	419	214	54	-	4	24	-
		61	848	744	35	709	407	188	84	-	12	-	18
024 GLATTBACH		65	108	80	4	76	36	26	8	-	2	4	-
		61	108	82	5	77	28	22	18	-	6	-	3
025 GORXHEIM		65	531	459	28	431	159	245	15	-	9	3	-
		61	500	446	11	435	131	247	16	-	19	-	22
026 GRAS-ELLENBACH		65	385	322	17	305	149	97	38	-	6	15	-
		61	371	281	14	267	124	83	43	-	12	-	5
027 GREIN		65	91	64	2	62	28	31	3	-	-	-	-
		61	96	69	-	69	22	30	6	-	-	-	11
028 GRONAU		65	496	403	12	391	229	113	34	-	10	5	-
		61	487	418	9	409	226	80	46	-	16	-	41
029 GROSS-ROHRHEIM		65	2271	1889	136	1753	966	564	159	-	29	35	-
		61	2197	1869	97	1772	885	580	205	-	34	-	68
030 HAMBACH		65	955	845	54	791	297	443	29	-	9	13	-
		61	971	867	63	804	240	468	43	-	15	-	38
031 HAMMELBACH		65	656	550	55	495	234	172	66	-	12	11	-
		61	709	602	24	578	208	201	107	-	31	-	31
032 HARTENROD		65	96	90	4	86	28	53	2	-	-	3	-
		61	97	92	4	88	21	59	5	-	2	-	1
033 HEPPENHEIM A.D.B., ST.		65	9648	7927	456	7471	2746	4137	291	-	119	178	-
		61	9357	8000	311	7689	2575	4003	612	-	151	-	348
034 HIRSCHHORN/NECKAR, ST.		65	2314	1876	101	1775	633	978	115	-	9	40	-
		61	2159	1718	43	1675	495	914	144	-	11	-	111
035 HOCHSTAEDTEN		65	254	211	17	194	90	91	7	-	1	5	-
		61	228	194	14	180	65	53	46	-	9	-	7
036 HOFHEIM		65	3278	2889	161	2728	1420	1013	207	-	54	34	-
		61	3063	2758	111	2647	1398	949	214	-	54	-	32
037 HORNBACH		65	251	215	8	207	117	71	9	-	5	5	-
		61	226	196	5	191	102	57	20	-	6	-	6
038 IGELSBACH		65	BILDETE MIT WALD-ERLENBACH EINEN WAHLBEZIRK										
		61	BILDETE MIT WALD-ERLENBACH EINEN WAHLBEZIRK										
039 KALLSTADT		65	BILDETE MIT BIRKENAU EINEN WAHLBEZIRK										
		61	BILDETE MIT BIRKENAU EINEN WAHLBEZIRK										
040 KIRSCHHAUSEN		65	815	688	27	661	180	423	19	-	17	22	-
		61	743	679	11	668	123	447	19	-	12	-	67
041 KNODEN		65	64	43	7	36	13	4	10	-	2	7	-
		61	64	45	5	40	16	-	24	-	-	-	-

14. WAHLBERECHTIGTE, WAEHLER UND ABGEBEBENE ERSTSTIMMEN
BEI DEN BUNDESTAGSWAHLEN 1965 UND 1961 IN DEN GEMEINDEN

STAT. KENN- ZIFF.	K R E I S G E M E I N D E	WAHL- JAHR	WAHL- BE- RECH- TIGTE	WAEHLER		ABGEG.STIMMEN		VON DEN GUELTIGEN STIMMEN ERHIELTEN						SON- STIGE
				UN- GUELTIG	GUELTIG	SPD	CDU	FDP	AUD	DFU	NPD			
132 LKR. BERGSTRASSE														
042 KOCHERBACH		65	114	96	5	91	20	70	-	-	1	-	-	
		61	124	112	8	104	20	81	1	-	-	-	2	
043 KOLMBACH		65	208	160	16	144	58	73	7	-	-	6	-	
		61	202	148	15	133	59	56	14	-	4	-	-	
044 KREIDACH		65	260	213	18	195	128	53	7	-	1	6	-	
		61	255	215	11	204	123	50	13	-	6	-	12	
045 KROECKELBACH		65	98	88	5	83	22	60	-	-	1	-	-	
		61	95	85	2	83	11	70	1	-	1	-	-	
046 KRUMBACH		65	495	459	52	407	136	255	3	-	13	-	-	
		61	484	444	18	426	115	267	5	-	23	-	16	
047 LAMPERTHEIM, ST.		65	14503	11983	521	11462	5588	4062	1376	-	217	219	-	
		61	13332	11312	291	11021	4979	3248	1836	-	431	-	527	
048 LANGENTHAL		65	243	170	5	165	124	30	11	-	-	-	-	
		61	246	168	1	167	108	25	17	-	3	-	14	
049 LANGWADEN		65	138	100	6	94	47	30	12	-	-	5	-	
		61	129	107	7	100	41	24	28	-	1	-	6	
050 LAUDENAU		65	172	131	13	118	59	28	28	-	-	3	-	
		61	180	130	10	120	55	25	35	-	-	-	5	
051 LAUTEN-WESCHNITZ		65	165	142	8	134	70	36	19	-	2	7	-	
		61	166	145	5	140	73	29	33	-	1	-	4	
052 LAUTERN		65	367	299	13	286	182	75	17	-	1	11	-	
		61	302	252	16	236	148	50	20	-	6	-	12	
053 LINDENFELS, ST.		65	1417	1186	70	1116	490	507	83	-	5	31	-	
		61	1389	1222	46	1176	492	488	150	-	27	-	19	
054 LINNENBACH		65	111	83	8	75	38	22	10	-	-	5	-	
		61	113	89	7	82	34	18	14	-	-	-	16	
055 LITZELBACH		65	70	66	1	65	4	61	-	-	-	-	-	
		61	BILDETE MIT HAMMELBACH EINEN WAHLBEZIRK											
056 LOEHRBACH		65	428	372	18	354	85	262	3	-	1	3	-	
		61	416	366	13	353	85	258	5	-	4	-	1	
057 LOERZENBACH		65	305	276	16	260	152	91	8	-	3	6	-	
		61	272	242	8	234	112	85	18	-	6	-	13	
058 LORSCH, ST.		65	6458	5724	299	5425	2193	2835	220	-	86	91	-	
		61	6084	5459	238	5221	1858	2732	275	-	106	-	250	
059 MACKENHEIM		65	61	56	1	55	13	31	11	-	-	-	-	
		61	59	51	1	50	12	37	1	-	-	-	-	
060 MITLECHTERN		65	288	252	13	239	113	71	28	-	20	7	-	
		61	261	237	5	232	144	46	23	-	14	-	5	
061 MITTERSCHAUSEN		65	191	160	9	151	99	17	19	-	6	10	-	
		61	188	152	12	140	89	22	18	-	6	-	5	
062 MOERLENBACH		65	2401	2062	99	1963	623	1201	55	-	22	62	-	
		61	2173	1917	60	1857	438	1097	110	-	35	-	177	
063 NECKARHAUSEN		65	147	99	6	93	46	32	15	-	-	-	-	
		61	127	103	2	101	54	31	14	-	-	-	2	
064 NECKARSTEINACH, ST.		65	2061	1724	56	1668	687	754	139	-	11	77	-	
		61	1999	1673	38	1635	579	669	206	-	20	-	161	
065 NIEDER-LIEBERSBACH		65	899	769	55	714	303	372	26	-	5	8	-	
		61	820	709	22	687	239	368	22	-	27	-	31	
066 NORDHEIM		65	802	673	45	628	379	161	52	-	16	20	-	
		61	798	673	20	653	352	172	79	-	12	-	38	
067 OBER-ABTSTEINACH		65	639	576	28	548	81	454	5	-	1	7	-	
		61	618	530	10	520	39	427	8	-	4	-	42	
068 OBER-LAUDENBACH		65	295	261	20	241	79	143	10	-	1	8	-	
		61	268	232	5	227	76	126	21	-	4	-	-	
069 OBER-LIEBERSBACH		65	32	25	2	23	1	21	-	-	1	-	-	
		61	BILDETE MIT MOERLENBACH EINEN WAHLBEZIRK											
070 OBER-MUMBACH		65	364	300	23	277	128	117	18	-	1	13	-	
		61	333	266	14	252	116	90	31	-	9	-	6	

14. WAHLBERECHTIGTE, WAEHLER UND ABGEBEBENE ERSTSTIMMEN
BEI DEN BUNDESTAGSWAHLEN 1965 UND 1961 IN DEN GEMEINDEN

STAT. KENN- ZIFF.	K R E I S G E M E I N D E	WAHL- JAHR	WAHL- BE- RECH- TIGTE	WAEHLER	ABGEG.STIMMEN		VON DEN GUELTTIGEN STIMMEN ERHIELTEN							SON- STIGE
					UN- GUELTTIG	GUELTTIG	SPD	CDU	FDP	AUD	DFU	NPD		
132 LKR. BERGSTRASSE														
072 OBER-SCHOENMATTENWAG		65	302	254	25	229	139	60	21	-	1	8	-	
		61	288	229	12	217	129	50	22	-	1	-	15	
073 RAIDELBACH		65	39	33	-	33	13	16	4	-	-	-	-	
		61	45	38	1	37	8	24	4	-	-	-	1	
074 REICHENBACH		65	1742	1570	160	1410	785	456	94	-	50	25	-	
		61	1732	1537	95	1442	772	404	128	-	75	-	63	
075 REISEN		65	607	517	34	483	280	150	22	-	5	26	-	
		61	601	525	37	488	252	128	49	-	25	-	34	
076 RIEDRODE		65	220	179	13	166	47	90	26	-	3	-	-	
		61	197	161	7	154	32	79	35	-	4	-	4	
077 RIMBACH		65	2442	2119	91	2028	1259	487	194	-	32	56	-	
		61	2323	2060	57	2003	1219	392	301	-	25	-	66	
078 RODAU		65	225	185	15	170	91	35	41	-	1	2	-	
		61	202	172	8	164	66	26	59	-	5	-	8	
106 ROSENGARTEN		65	262	227	4	223	75	103	29	-	9	7	-	
		61	212	189	6	183	61	86	32	-	4	-	-	
080 SCHANNENBACH		65	102	88	3	85	44	21	15	-	1	4	-	
		61	85	62	2	60	41	9	8	-	2	-	-	
107 SCHARBACH		65	315	268	5	263	172	81	7	-	1	2	-	
		61	321	267	6	261	137	70	26	-	3	-	25	
081 SCHLIERBACH		65	255	219	8	211	130	53	21	-	3	4	-	
		61	249	207	6	201	128	42	23	-	3	-	5	
082 SCHWANHEIM		65	505	425	34	391	202	141	38	-	2	8	-	
		61	501	427	9	418	217	103	69	-	2	-	27	
083 SEIDENBACH		65	39	31	1	30	4	19	4	-	-	3	-	
		61	38	32	2	30	8	15	6	-	1	-	-	
084 SEIDENBUCH		65	197	162	11	151	87	32	21	-	5	6	-	
		61	159	127	1	126	82	10	20	-	12	-	2	
085 SIEDELSBRUNN		65	465	405	19	386	225	95	48	-	2	16	-	
		61	429	380	18	362	217	69	53	-	5	-	18	
086 SONDERBACH		65	283	247	11	236	67	163	3	-	1	2	-	
		61	236	209	6	203	35	148	5	-	-	-	15	
087 STAFFEL		65	44	37	5	32	5	25	1	-	1	-	-	
		61	37	33	2	31	4	19	2	-	-	-	6	
088 STEINBACH		65	128	124	12	112	43	67	2	-	-	-	-	
		61	118	110	2	108	22	76	4	-	1	-	5	
089 TROESEL		65	746	642	42	600	256	325	9	-	7	3	-	
		61	690	612	29	583	207	329	14	-	8	-	25	
090 UNTER-ABTSTEINACH		65	483	432	39	393	83	298	5	-	3	4	-	
		61	412	388	7	381	67	301	9	-	-	-	4	
091 UNTER-FLOCKENBACH		65	801	704	56	648	269	358	8	-	3	10	-	
		61	758	674	30	644	250	355	14	-	12	-	13	
093 UNTER-SCHOENMATTENWAG		65	674	594	52	542	165	354	8	-	7	8	-	
		61	696	624	23	601	134	423	13	-	2	-	29	
094 VIERNHEIM, ST.		65	15563	12889	444	12445	5576	6095	480	-	183	111	-	
		61	13793	11824	296	11528	4633	5647	566	-	369	-	313	
095 VOECKELSBACH		65	96	80	3	77	59	9	4	-	-	5	-	
		61	87	78	-	78	57	5	9	-	7	-	-	
096 WAHLEN		65	415	371	19	352	173	157	18	-	1	3	-	
		61	378	344	10	334	145	143	28	-	3	-	15	
097 WALD-ERLENBACH		65	259	225	13	212	37	167	3	-	1	4	-	
		61	229	208	6	202	44	145	2	-	-	-	11	
098 WALD-MICHELBACH		65	2556	2136	129	2007	914	896	135	-	16	46	-	
		61	2380	2107	71	2036	853	866	197	-	32	-	88	
099 WATTENHEIM		65	376	338	17	321	53	258	5	-	2	3	-	
		61	372	333	14	319	42	262	9	-	4	-	2	
100 WEIHER		65	699	636	25	611	243	348	12	-	1	7	-	
		61	682	632	29	603	203	352	13	-	13	-	22	

14. WAHLBERECHTIGTE, WAEHLER UND ABGEBEBENE ERSTSTIMMEN
BEI DEN BUNDESTAGSWAHLEN 1965 UND 1961 IN DEN GEMEINDEN

STAT. KENN- ZIFF.	K R E I S G E M E I N D E	WAHL- JAHR	WAHL- BE- RECH- TIGTE	WAEHLER	ABGEG.STIMMEN		VON DEN GUELTIGEN STIMMEN ERHIELTEN							SON- STIGE
					UN- GUELTIG	GUELTIG	SPD	CDU	FDP	AUD	DFU	NPD		
132 LKR. BERGSTRASSE														
101 WESCHNITZ		65	116	107	4	103	36	60	-	-	4	3	-	
		61	115	107	6	101	20	70	1	-	6	-	4	
102 WINKEL		65	76	55	3	52	12	17	19	-	1	3	-	
		61	73	60	4	56	11	14	30	-	1	-	-	
103 WINTERKASTEN		65	507	434	33	401	181	151	49	-	1	19	-	
		61	517	437	22	415	182	127	77	-	1	-	28	
104 ZOTZENBACH		65	908	768	79	689	368	242	50	-	6	23	-	
		61	900	750	45	705	330	211	63	-	27	-	74	
105 ZWINGENBERG, ST.		65	2590	2116	122	1994	977	678	258	-	38	43	-	
		61	2371	2044	97	1947	957	542	340	-	54	-	54	
BRIEFWAHLBEZIRK		65	-	6318	62	6256	2193	3441	430	-	68	124	-	
		61	-	4851	38	4813	1473	2598	503	-	66	-	173	
LKR. BERGSTRASSE		65	135706	121155	6164	114991	49508	54169	7216	-	1708	2390	-	
		61	127395	115163	3985	111178	43158	50165	10369	-	2800	-	4686	
133 LKR. BUEDINGEN														
001 ALTENSTADT		65	1745	1545	55	1490	860	446	127	-	9	48	-	
		61	1570	1412	41	1371	755	340	165	-	23	-	88	
002 ALTWIEDERMUS		65	300	255	19	236	124	73	33	-	-	6	-	
		61	304	269	9	260	134	54	57	-	4	-	11	
003 AULENDIEBACH		65	369	314	18	296	169	107	18	-	1	1	-	
		61	382	318	19	299	143	107	36	-	-	-	13	
004 BELLMUTH		65	108	84	3	81	34	20	26	-	1	-	-	
		61	103	76	-	76	30	15	30	-	-	-	1	
005 BERGHEIM		65	366	260	18	242	192	32	13	-	4	1	-	
		61	370	280	4	276	199	42	29	-	4	-	2	
006 BERSTADT		65	898	763	23	740	423	140	163	-	3	11	-	
		61	923	785	24	761	377	115	222	-	9	-	38	
007 BETZENROD		65	239	204	12	192	82	82	27	-	-	1	-	
		61	256	192	9	183	67	78	20	-	-	-	18	
008 BINDSACHSEN		65	443	371	12	359	187	120	49	-	-	3	-	
		61	436	342	10	332	166	71	88	-	2	-	5	
009 BINGENHEIM		65	582	471	29	442	271	114	45	-	3	9	-	
		61	582	482	26	456	240	122	51	-	14	-	29	
010 BISSSES		65	230	188	15	173	90	50	7	-	-	26	-	
		61	221	187	4	183	102	46	16	-	3	-	16	
011 BLEICHENBACH		65	844	738	37	701	351	239	84	-	5	22	-	
		61	806	701	25	676	261	237	119	-	9	-	50	
012 BLOFELD		65	149	129	8	121	53	30	35	-	1	2	-	
		61	160	134	3	131	58	38	33	-	-	-	2	
013 BOBENHAUSEN I		65	283	243	14	229	135	65	25	-	-	4	-	
		61	275	237	17	220	125	65	23	-	1	-	6	
014 BOESS-GESAESS		65	60	55	4	51	24	18	9	-	-	-	-	
		61	65	56	2	54	25	20	9	-	-	-	-	
015 BORSDDORF		65	360	271	13	258	132	51	62	-	-	13	-	
		61	389	331	15	316	153	56	80	-	1	-	26	
016 BREUNGESHAIN		65	229	172	7	165	59	40	65	-	-	1	-	
		61	228	151	1	150	40	38	58	-	3	-	11	
017 BUECHES		65	276	230	10	220	113	89	14	-	-	4	-	
		61	261	234	9	225	90	100	19	-	2	-	14	
018 BUEDINGEN, ST.		65	4680	3915	167	3748	1590	1679	344	-	55	80	-	
		61	4517	3889	109	3780	1499	1397	516	-	55	-	313	
019 BURGBRACHT		65	144	118	-	118	57	41	7	-	2	11	-	
		61	145	120	5	115	64	31	8	-	5	-	7	
020 BURKHARDS		65	331	263	11	252	95	52	96	-	-	9	-	
		61	344	295	18	277	98	61	97	-	-	-	21	

14. WAHLBERECHTIGTE, WAEHLER UND ABGEGEBENE ERSTSTIMMEN
BEI DEN BUNDESTAGSWAHLEN 1965 UND 1961 IN DEN GEMEINDEN

STAT. KENN- ZIFF.	K R E I S G E M E I N D E	WAHL- JAHR	WAHL- BE- RECH- TIGTE	WAEHLER	ABGEG-STIMMEN		VON DEN GUELTTIGEN STIMMEN ERHIELTEN							SON- STIGE
					UN- GUELTTIG	GUELTTIG	SPD	CDU	FDP	AUD	DFU	NPD		
133 LKR. BUEDINGEN														
021	BUSENBORN	65	157	118	8	110	30	24	55	-	-	1	-	
		61	158	92	2	90	32	20	34	-	-	-	4	
022	CALBACH	65	238	204	8	196	121	51	21	-	-	3	-	
		61	240	201	5	196	114	44	25	-	5	-	8	
023	DAUERNHEIM	65	613	504	39	465	221	150	75	-	1	18	-	
		61	645	509	23	486	213	150	89	-	1	-	33	
024	DIEBACH AM HAAG	65	213	172	4	168	47	100	14	-	1	6	-	
		61	215	165	8	157	45	64	28	-	2	-	18	
025	DUDENROD	65	105	84	5	79	53	20	6	-	-	-	-	
		61	100	87	5	82	43	15	13	-	6	-	5	
026	DUEDELSHEIM	65	1373	1180	41	1139	708	307	94	-	12	18	-	
		61	1396	1198	39	1159	669	208	156	-	41	-	85	
027	ECHZELL	65	1530	1354	96	1258	617	339	232	-	7	63	-	
		61	1584	1404	53	1351	612	288	303	-	27	-	121	
028	ECKARTSBORN	65	309	255	13	242	108	74	31	-	-	29	-	
		61	286	225	7	218	104	53	60	-	-	-	1	
029	ECKARTSHAUSEN	65	517	423	27	396	235	106	42	-	2	11	-	
		61	494	387	28	359	187	85	53	-	8	-	26	
030	EFFOLDERBACH	65	339	279	9	270	153	71	29	-	1	16	-	
		61	336	281	11	270	153	58	40	-	-	-	19	
031	EICHELSACHSEN	65	448	379	9	370	133	209	28	-	-	-	-	
		61	461	407	19	388	117	220	41	-	1	-	9	
032	EICHELSDORF	65	832	708	36	672	352	237	72	-	3	8	-	
		61	858	749	37	712	358	170	110	-	9	-	65	
033	EINARTSHAUSEN	65	236	214	8	206	128	66	9	-	-	3	-	
		61	233	206	3	203	95	82	20	-	1	-	5	
034	ESCHENROD	65	365	261	20	241	85	66	87	-	1	2	-	
		61	373	286	8	278	78	100	83	-	6	-	11	
035	FAUERBACH B. NIDDA	65	344	236	8	228	108	94	18	-	2	6	-	
		61	349	229	10	219	104	70	38	-	2	-	5	
036	GEDERN, ST.	65	2174	1735	71	1664	788	574	234	-	5	63	-	
		61	2079	1733	57	1676	759	396	322	-	22	-	177	
037	GEISS-NIDDA	65	544	464	25	439	241	115	63	-	4	16	-	
		61	562	482	5	477	232	111	80	-	3	-	51	
038	GELNHAAR	65	605	504	26	478	356	85	31	-	2	4	-	
		61	594	516	29	487	339	84	51	-	5	-	8	
039	GETTENAU	65	532	467	31	436	236	121	57	-	4	18	-	
		61	534	475	24	451	253	108	55	-	6	-	29	
040	GLASHUETTEN	65	367	312	7	305	209	63	28	-	3	2	-	
		61	357	303	8	295	198	37	47	-	4	-	9	
041	GLAUBERG	65	735	604	15	589	353	203	24	-	2	7	-	
		61	743	630	21	609	317	199	58	-	2	-	33	
042	GOETZEN	65	185	146	5	141	82	40	15	-	-	4	-	
		61	189	156	6	150	52	49	14	-	-	-	35	
043	GRUND-SCHWALHEIM	65					BILDETE MIT ECHZELL EINEN WAHLBEZIRK							
		61					BILDETE MIT ECHZELL EINEN WAHLBEZIRK							
044	HAINCHEN	65	568	530	48	482	340	94	33	-	4	11	-	
		61	548	520	24	496	370	57	38	-	1	-	30	
045	HAIN-GRUENDAU	65	742	583	33	550	312	155	51	-	14	18	-	
		61	723	607	17	590	317	151	79	-	20	-	23	
103	HARB	65	270	234	14	220	103	81	24	-	5	7	-	
		61	210	189	10	179	67	53	19	-	1	-	39	
046	HEEGHEIM	65	206	169	5	164	73	64	22	-	4	1	-	
		61	221	188	9	179	72	67	23	-	2	-	15	
047	HEUCHELHEIM	65	206	182	2	180	92	41	22	-	-	25	-	
		61	205	173	5	168	65	37	45	-	-	-	21	
048	HIMBACH	65	457	398	15	383	220	118	37	-	1	7	-	
		61	448	389	16	373	183	120	40	-	10	-	20	

14. WAHLBERECHTIGTE, WAEHLER UND ABGEBENE ERSTSTIMMEN
BEI DEN BUNDESTAGSWAHLEN 1965 UND 1961 IN DEN GEMEINDEN

STAT. KENN- ZIFF.	K R E I S G E M E I N D E	WAHL- JAHR	WAHL- BE- RECH- TIGTE	WAEHLER	ABGEG.STIMMEN		VON DEN GUELTTIGEN STIMMEN ERHIELTEN							SON- STIGE
					UN- GUELTTIG	GUELTTIG	SPD	CDU	FDP	AUD	DFU	NPD		
133 LKR. BUECINGEN														
049	HIRZENHAIN	65	966	827	19	808	489	245	56	-	3	15	-	
		61	933	825	16	809	451	214	84	-	6	-	54	
050	HITZKIRCHEN	65	267	199	13	186	108	17	48	-	10	3	-	
		61	263	198	7	191	87	22	36	-	29	-	17	
051	HOECHST A.O.NIDDER	65	683	607	19	588	360	184	23	-	11	10	-	
		61	621	532	15	517	313	102	52	-	12	-	38	
052	ILLNHAUSEN	65	88	72	3	69	34	19	16	-	-	-	-	
		61	95	72	2	70	39	17	14	-	-	-	-	
053	KAULSTOSS	65	137	114	6	108	34	15	52	-	1	6	-	
		61	145	124	3	121	31	23	51	-	2	-	14	
054	KEFENROD	65	522	456	14	442	134	47	252	-	8	1	-	
		61	544	421	21	400	134	51	153	-	21	-	41	
055	KOHDEN	65	519	447	20	427	211	168	40	-	2	6	-	
		61	502	442	19	423	201	133	69	-	1	-	19	
056	LANGEN-BERGHEIM	65	674	625	43	582	383	153	35	-	6	5	-	
		61	644	577	24	553	351	126	37	-	6	-	33	
057	LEIDHECKEN	65	334	259	18	241	150	51	37	-	1	2	-	
		61	325	260	4	256	149	51	37	-	1	-	18	
058	LINDHEIM	65	762	692	27	665	422	183	34	-	11	15	-	
		61	697	635	9	626	369	164	53	-	12	-	28	
059	LISSBERG, ST.	65	542	486	21	465	247	102	30	-	7	79	-	
		61	513	450	17	433	260	78	67	-	10	-	18	
060	LORBACH	65	434	344	26	318	172	107	28	-	2	9	-	
		61	397	320	9	311	157	79	38	-	6	-	31	
061	MERKENFRITZ	65	453	404	11	393	242	88	57	-	-	6	-	
		61	438	370	15	355	208	45	64	-	3	-	35	
062	MICHELAU	65	194	142	5	137	87	23	11	-	-	16	-	
		61	212	138	3	135	81	22	15	-	1	-	16	
063	MICHELBAACH	65	204	174	7	167	37	79	45	-	-	6	-	
		61	215	175	5	170	35	72	56	-	-	-	7	
064	MICHELNAU	65	202	172	11	161	82	51	28	-	-	-	-	
		61	194	145	4	141	77	37	22	-	-	-	5	
065	MITTEL-GRUENDAU	65	743	678	43	635	339	204	72	-	11	9	-	
		61	727	652	27	625	281	203	94	-	7	-	40	
066	MITTEL-SEEMEN	65	172	145	9	136	74	41	20	-	-	1	-	
		61	193	160	2	158	62	51	36	-	1	-	8	
067	NIDDA, ST.	65	3264	2750	86	2664	1307	957	336	-	22	42	-	
		61	3109	2645	80	2565	1110	817	460	-	22	-	156	
068	NIEDER-MOCKSTADT	65	665	599	31	568	359	139	59	-	3	8	-	
		61	633	575	12	563	314	145	81	-	4	-	19	
069	NIEDER-SEEMEN	65	167	134	4	130	45	40	40	-	-	5	-	
		61	175	134	8	126	48	31	33	-	-	-	14	
070	OBERAU	65	356	329	7	322	223	76	16	-	4	3	-	
		61	324	292	10	282	175	58	19	-	20	-	10	
071	OBER-LAIS	65	446	328	14	314	175	107	30	-	-	2	-	
		61	449	308	4	304	166	87	36	-	2	-	13	
072	OBER-MOCKSTADT	65	583	495	14	481	277	149	50	-	-	5	-	
		61	572	509	18	491	254	144	65	-	5	-	23	
073	OBER-SCHMITTEN	65	751	688	33	655	481	143	27	-	-	4	-	
		61	738	671	44	627	429	131	45	-	5	-	17	
074	OBER-SEEMEN	65	899	831	41	790	467	210	98	-	7	8	-	
		61	872	803	46	757	460	99	135	-	7	-	56	
075	OBER-WIDDERSHEIM	65	615	529	31	498	266	148	80	-	2	2	-	
		61	587	510	16	494	241	106	110	-	-	-	37	
076	ORLESHAUSEN	65	301	246	15	231	163	62	4	-	2	-	-	
		61	308	244	1	243	155	69	9	-	-	-	10	
077	ORTENBERG, ST.	65	1166	1033	25	1008	487	399	103	-	2	17	-	
		61	1192	1082	24	1058	534	356	142	-	2	-	24	

14. WAHLBERECHTIGTE, WAEHLER UND ABGEGEBENE ERSTSTIMMEN
BEI DEN BUNDESTAGSWAHLEN 1965 UND 1961 IN DEN GEMEINDEN

STAT. KENN- ZIFF.	K R E I S G E M E I N D E	WAHL- JAHR	WAHL- BE- RECH- TIGTE	WAEHLER	ABGEG.STIMMEN		VON DEN GUELTTIGEN STIMMEN ERHIELTEN							SON- STIGE
					UN- GUELTTIG	GUELTTIG	SPD	CDU	FDP	AUD	DFU	NPD		
133 LKR. BUEDINGEN														
078 RAINROD		65	664	549	36	513	307	101	99	-	-	6	-	
		61	650	555	20	535	313	112	91	-	2	-	17	
079 RANSTADT		65	897	786	31	755	334	325	78	-	5	13	-	
		61	862	779	23	756	343	271	100	-	5	-	37	
080 RINDERBUEGEN		65	440	327	21	306	158	111	20	-	5	12	-	
		61	410	286	12	274	142	95	18	-	6	-	13	
081 RODENBACH		65	300	261	12	249	131	91	20	-	3	4	-	
		61	295	241	9	232	127	81	16	-	1	-	7	
082 ROHRBACH		65	365	263	17	246	112	98	31	-	2	3	-	
		61	352	271	10	261	117	103	23	-	2	-	16	
083 ROMMELHAUSEN		65	540	506	6	500	447	33	10	-	5	5	-	
		61	438	416	10	406	335	35	14	-	10	-	12	
084 RUDINGSHAIN		65	431	377	11	366	140	116	107	-	-	3	-	
		61	438	376	9	367	105	96	133	-	2	-	31	
085 SALZHAUSEN, BAD		65	210	177	5	172	63	59	39	-	4	7	-	
		61	215	186	2	184	58	62	56	-	3	-	5	
086 SCHOTTEN, ST.		65	2521	2075	68	2007	687	992	279	-	12	37	-	
		61	2462	2077	54	2023	639	788	455	-	37	-	104	
087 SCHWICKARTSHAUSEN		65	177	127	9	118	64	23	22	-	-	9	-	
		61	182	127	11	116	53	27	27	-	-	-	9	
088 SELTERS		65	411	352	18	334	167	98	51	-	4	14	-	
		61	412	354	10	344	155	77	92	-	5	-	15	
089 SICHENHAUSEN		65	172	134	13	121	32	42	41	-	-	6	-	
		61	180	152	4	148	31	48	35	-	3	-	31	
090 STEINBERG		65	284	257	10	247	183	56	7	-	-	1	-	
		61	284	260	1	259	184	47	22	-	-	-	6	
091 STOCKHEIM		65	1194	1070	26	1044	600	352	79	-	1	12	-	
		61	1167	1035	38	997	523	251	141	-	9	-	73	
092 STORNFELS		65	154	131	8	123	52	59	9	-	-	3	-	
		61	157	138	8	130	43	64	20	-	1	-	2	
093 ULFA		65	896	741	42	699	316	255	108	-	2	18	-	
		61	923	760	32	728	256	180	223	-	2	-	67	
094 UNTER-SCHMITTEN		65	452	382	30	352	224	70	54	-	-	4	-	
		61	455	393	17	376	236	56	76	-	1	-	7	
095 UNTER-WIDDERSHEIM		65	182	144	7	137	90	14	28	-	-	5	-	
		61	201	174	4	170	86	17	49	-	-	-	18	
096 USENBORN		65	368	309	8	301	181	75	37	-	3	5	-	
		61	380	323	15	308	175	55	62	-	10	-	6	
097 VONHAUSEN		65	499	423	25	398	155	183	50	-	5	5	-	
		61	497	411	16	395	140	180	52	-	7	-	16	
098 WALLERNHAUSEN		65	549	473	20	453	243	129	78	-	-	3	-	
		61	544	468	30	438	221	108	93	-	2	-	14	
099 WENINGS, STADT		65	608	550	24	526	221	211	89	-	2	3	-	
		61	606	529	26	503	211	140	118	-	-	-	34	
100 WINGERSHAUSEN		65	187	156	6	150	107	20	21	-	1	1	-	
		61	188	161	11	150	88	34	26	-	-	-	2	
101 WIPPENBACH		65	132	102	4	98	45	34	18	-	-	1	-	
		61	131	117	3	114	57	35	18	-	-	-	4	
102 WOLF		65	370	329	29	300	160	111	18	-	4	7	-	
		61	374	333	12	321	156	114	30	-	3	-	18	
BRIEFWAHLBEZIRK		65	-	1762	21	1741	764	702	216	-	18	41	-	
		61	-	1602	7	1595	641	556	282	-	19	-	97	
LKR. BUEDINGEN		65	57958	50856	2226	48630	25383	15723	6039	-	353	1132	-	
		61	56898	50071	1698	48373	23381	13294	8025	-	635	-	3038	

14. WAHLBERECHTIGTE, WAEHLER UND ABGEBEBENE ERSTSTIMMEN
BEI DEN BUNDESTAGSWAHLEN 1965 UND 1961 IN DEN GEMEINDEN

STAT. KENN- ZIFF.	K R E I S G E M E I N D E	WAHL- JAHR	WAHL- BE- RECH- TIGTE	WAEHLER		ABGEG.STIMMEN		VON DEN GUELTIGEN STIMMEN ERHIELTEN							SON- STIGE
				UN- GUELTIG	GUELTIG	SPD	CDU	FDP	AUD	DFU	NPD				
134 LKR. DARMSTADT															
001 ALLERTSHOFEN		65	139	106	10	96	28	48	13	1	3	3	-		
		61	134	110	4	106	27	39	26	-	1	-	13		
002 ALSBACH		65	2218	1890	64	1826	813	719	181	11	28	74	-		
		61	2043	1792	45	1747	736	675	220	-	51	-	65		
040 ASBACH		65	308	267	15	252	123	110	11	-	-	8	-		
		61	296	256	13	243	105	108	21	-	4	-	5		
003 BALKHAUSEN		65	277	211	8	203	112	66	19	-	5	1	-		
		61	254	200	14	186	81	57	24	-	7	-	17		
004 BICKENBACH		65	2224	1980	77	1903	1122	548	136	17	34	46	-		
		61	2108	1882	67	1815	1057	455	186	-	59	-	58		
005 BRANDAU		65	686	571	37	534	264	207	41	-	2	20	-		
		61	667	587	37	550	240	208	53	-	8	-	41		
006 BRAUNSHARDT		65	866	747	25	722	400	267	42	-	6	7	-		
		61	773	646	13	633	354	214	47	-	6	-	12		
007 EICH		65	82	81	5	76	40	24	11	-	-	1	-		
		61	76	72	1	71	37	25	8	-	1	-	-		
008 ERNSTHOFEN		65	416	347	10	337	183	97	32	2	4	19	-		
		61	372	328	15	313	163	66	48	-	4	-	32		
009 ERZHAUSEN		65	3233	2866	99	2767	1624	925	137	6	43	32	-		
		61	2892	2618	111	2507	1549	629	196	-	59	-	74		
010 ESCHOLLBRUECKEN		65	1057	882	26	856	422	315	71	1	1	46	-		
		61	946	801	36	765	354	250	101	-	6	-	54		
011 FRANKENHAUSEN		65	218	170	5	165	42	76	37	-	-	10	-		
		61	196	158	5	153	43	63	40	-	1	-	6		
012 GRAEFENHAUSEN		65	2152	1870	23	1847	1170	519	89	6	24	39	-		
		61	1939	1729	90	1639	1001	416	126	-	30	-	66		
013 GRIESHEIM		65	9808	8420	282	8138	4181	3146	636	18	54	103	-		
		61	9642	8403	408	7995	3858	2646	978	-	176	-	337		
014 HAEHNLEIN		65	1472	1318	53	1265	827	233	126	3	26	50	-		
		61	1447	1276	60	1216	763	192	183	-	63	-	15		
015 HAHN		65	1237	1133	42	1091	554	314	110	1	18	94	-		
		61	1150	1057	49	1008	493	282	150	-	30	-	53		
016 HERCHENRODE		65	51	47	-	47	16	26	5	-	-	-	-		
		61	63	55	2	53	13	24	12	-	-	-	4		
017 HOXHOHL		65	170	138	5	133	37	84	8	2	-	2	-		
		61	168	137	6	131	46	67	7	-	-	-	11		
018 JUGENHEIM A.D.BERGSTR.		65	2411	1934	54	1880	753	811	207	4	27	78	-		
		61	2221	1859	60	1799	652	697	319	-	46	-	85		
041 KLEIN-BIEBERAU		65	237	195	5	190	88	65	30	-	5	2	-		
		61	234	208	6	202	93	59	39	-	4	-	7		
019 LUETZELBACH		65	216	171	6	165	88	62	12	-	2	1	-		
		61	224	184	10	174	79	63	26	-	4	-	2		
020 MALCHEN		65	403	348	10	338	139	161	33	-	1	4	-		
		61	380	349	12	337	132	152	42	-	4	-	7		
021 MESSEL		65	1440	1292	38	1254	691	388	146	-	12	17	-		
		61	1327	1166	36	1130	605	334	132	-	16	-	43		
022 NEUNKIRCHEN		65	80	70	2	68	27	28	9	-	2	2	-		
		61	85	79	2	77	20	27	27	-	1	-	2		
023 NEUTSCH		65	130	99	-	99	21	39	34	-	-	5	-		
		61	139	114	5	109	23	41	35	-	-	-	10		
024 NIEDER-BEERBACH		65	941	847	33	814	449	306	36	1	4	18	-		
		61	915	835	42	793	434	288	50	-	7	-	14		
025 NIEDER-MODAU		65	846	761	19	742	386	254	73	2	11	16	-		
		61	718	662	26	636	320	165	93	-	20	-	38		
026 NIEDER-RAMSTADT		65	3823	3190	112	3078	1369	1196	369	23	34	87	-		
		61	3856	3272	85	3187	1278	1164	563	-	106	-	76		
027 OBER-BEERBACH		65	717	585	22	563	315	144	60	2	22	20	-		
		61	721	565	24	541	271	172	51	-	22	-	25		

14. WÄHLBERECHTIGTE, WÄHLER UND ABGEGEBENE ERSTSTIMMEN
BEI DEN BUNDESTAGSWAHLEN 1965 UND 1961 IN DEN GEMEINDEN

STAT. KENN- ZIFF.	K R E I S G E M E I N D E	WAHL- JAHR	WAHL- BE- RECH- TIGTE	WÄHLER	ABGEG.STIMMEN		VON DEN GÜLTIGEN STIMMEN ERHIELTEN							SON- STIGE
					UN- GÜLTIG	GÜLTIG	SPD	CDU	FDP	AUD	DFU	NPD		
134 LKR. DARMSTADT														
028 OBER-MODAU		65	374	323	8	315	179	94	36	-	2	4	-	
		61	366	312	9	303	161	68	48	-	4	-	22	
029 OBER-RAMSTADT, ST.		65	5502	4789	186	4603	2588	1391	445	12	93	74	-	
		61	5389	4793	160	4633	2546	1139	600	-	182	-	166	
030 PFUNGSTACT, ST.		65	9802	8414	289	8125	4141	2779	724	12	212	257	-	
		61	8818	7797	353	7444	3523	2335	946	-	285	-	355	
031 ROHRBACH		65	453	394	16	378	186	143	38	2	-	9	-	
		61	430	390	13	377	151	123	56	-	7	-	40	
032 ROSSDORF		65	4267	3641	142	3499	1834	1182	300	11	101	71	-	
		61	3977	3485	162	3323	1632	924	415	-	117	-	235	
033 SCHNEPPENHAUSEN		65	791	717	38	679	435	188	32	1	11	12	-	
		61	672	612	27	585	376	130	47	-	17	-	15	
034 SEEHEIM		65	3645	2965	87	2878	1335	1096	254	12	87	94	-	
		61	3274	2801	86	2715	1151	1041	355	-	95	-	73	
035 TRAISA		65	1781	1568	49	1519	752	568	131	15	8	45	-	
		61	1585	1428	38	1390	621	460	218	-	25	-	66	
036 WASCHENBACH		65	348	304	18	286	182	73	23	-	4	4	-	
		61	273	260	14	246	147	64	21	-	2	-	12	
037 WEITERSTADT		65	3710	3235	23	3212	1944	917	247	5	43	56	-	
		61	3106	2825	97	2728	1674	616	272	-	86	-	80	
038 WEMBACH		65	403	339	4	335	191	96	39	1	3	5	-	
		61	418	348	14	334	165	101	49	-	5	-	14	
039 WIXHAUSEN		65	2616	2383	95	2288	1510	508	175	8	46	41	-	
		61	2477	2278	76	2202	1435	393	230	-	69	-	75	
BRIEFWAHLBEZIRK		65	-	3093	26	3067	1450	1190	289	8	61	69	-	
		61	-	2607	25	2582	1185	896	370	-	40	-	91	
LKR. DARMSTACT		65	71550	64701	2068	62633	33011	21403	5447	187	1039	1546	-	
		61	66771	61336	2358	58978	29594	17868	7430	-	1670	-	2416	
135 LKR. DIEBURG														
001 ALTHEIM		65	795	681	35	646	307	217	98	-	6	18	-	
		61	772	682	23	659	323	185	100	-	9	-	42	
003 BABENHAUSEN, ST.		65	3796	3163	122	3041	1705	1019	221	-	40	56	-	
		61	3184	2728	84	2644	1392	768	347	-	35	-	102	
004 BILLINGS		65	166	136	7	129	70	48	10	-	-	1	-	
		61	156	129	2	127	60	47	17	-	-	-	3	
005 BRENSBACH		65	1022	908	56	852	427	286	112	-	14	13	-	
		61	1006	844	50	794	316	259	129	-	58	-	32	
006 DIEBURG, ST.		65	7044	6149	235	5914	2086	3362	285	-	107	74	-	
		61	6561	5831	144	5687	2017	2969	337	-	145	-	219	
007 DORNDIEL		65	203	170	14	156	51	101	2	-	-	2	-	
		61	223	199	4	195	70	121	2	-	1	-	1	
008 EPPERTSHAUSEN		65	2386	2167	125	2042	944	992	53	-	35	18	-	
		61	2252	2077	103	1974	873	931	57	-	29	-	84	
009 FRAENKISCH-CRUMBACH		65	1599	1373	89	1284	650	408	146	-	17	63	-	
		61	1606	1388	86	1302	552	320	210	-	25	-	195	
011 GEGRGENHAUSEN		65	586	520	46	474	295	112	46	-	16	5	-	
		61	514	472	27	445	275	100	37	-	23	-	10	
012 GROSS-BIEBERAU, ST.		65	2112	1924	112	1812	934	479	334	-	26	39	-	
		61	2094	1919	79	1840	916	418	338	-	37	-	131	
013 GROSS-UMSTADT, ST.		65	5059	4437	219	4218	2017	1783	323	-	46	49	-	
		61	4763	4249	186	4063	1937	1392	420	-	35	-	279	
014 GROSS-ZIMMERN		65	5042	4437	179	4258	2008	1735	216	-	254	45	-	
		61	4708	4164	188	3976	1739	1497	254	-	332	-	154	
015 GUNDERNHAUSEN		65	1574	1360	58	1302	721	457	71	-	29	24	-	
		61	1262	1119	48	1071	593	267	74	-	46	-	91	

14. WAHLBERECHTIGTE, WAEHLER UND ABGEBENE ERSTSTIMMEN
BEI DEN BUNDESTAGSWAHLEN 1965 UND 1961 IN DEN GEMEINDEN

STAT. KENN- ZIFF.	K R E I S G E M E I N D E	WAHL- JAHR	WAHL- BE- RECH- TIGTE	WAEHLER	ABGEG.STIMMEN		VON DEN GUELTIGEN STIMMEN ERHIELTEN							SON- STIGE
					UN- GUELTIG	GUELTIG	SPD	CDU	FDP	AUD	DFU	NPD		
135 LKR. DIEBURG														
016 HABITZHEIM		65	787	714	22	692	285	329	64	-	1	13	-	
		61	805	727	24	703	274	334	84	-	2	-	9	
017 HARPERTSHAUSEN		65	268	214	8	206	120	46	29	-	5	6	-	
		61	267	210	7	203	108	39	40	-	2	-	14	
018 HARRESHAUSEN		65	418	384	16	368	171	160	25	-	2	10	-	
		61	400	355	13	342	164	124	34	-	3	-	17	
019 HERGERSHAUSEN		65	815	736	41	695	384	223	64	-	11	13	-	
		61	739	654	24	630	331	154	64	-	25	-	56	
020 HERING		65	399	374	25	349	179	162	7	-	1	-	-	
		61	377	336	10	326	185	128	6	-	3	-	4	
021 HEUBACH		65	1018	928	46	882	464	329	76	-	7	6	-	
		61	967	889	41	848	420	296	101	-	17	-	14	
022 KLEESTADT		65	610	536	17	519	275	180	52	-	2	10	-	
		61	593	537	5	532	268	202	51	-	2	-	9	
024 KLEIN-UMSTADT		65	891	767	42	725	328	323	55	-	4	15	-	
		61	848	740	29	711	333	240	91	-	5	-	42	
025 KLEIN-ZIMMERN		65	804	740	26	714	278	397	29	-	6	4	-	
		61	797	733	15	718	264	384	28	-	6	-	36	
026 LANGSTADT		65	905	794	40	754	385	287	51	-	16	15	-	
		61	798	711	37	674	350	188	87	-	7	-	42	
027 LENGFELD		65	1252	1114	41	1073	507	415	119	-	19	13	-	
		61	1234	1102	29	1073	516	330	181	-	15	-	31	
028 LICHTENBERG		65	328	285	11	274	150	96	27	-	1	-	-	
		61	298	265	4	261	153	71	29	-	2	-	6	
029 MESSBACH		65	51	43	-	43	16	15	12	-	-	-	-	
		61	62	58	2	56	18	21	17	-	-	-	-	
031 MOSBACH		65	727	586	21	565	171	377	9	-	4	4	-	
		61	655	585	18	567	133	403	10	-	7	-	14	
032 MUENSTER		65	4036	3671	158	3513	1662	1690	82	-	50	29	-	
		61	3783	3525	131	3394	1348	1732	102	-	79	-	133	
033 NIEDER-KLINGEN		65	447	348	13	335	158	128	30	-	3	16	-	
		61	420	338	9	329	143	106	63	-	4	-	13	
034 NIEDERNHAUSEN		65	576	530	28	502	241	197	42	-	4	18	-	
		61	506	468	18	450	217	158	59	-	1	-	15	
035 NIEDER-RODEN		65	3798	3387	81	3306	1488	1637	126	-	31	24	-	
		61	2730	2553	67	2486	1083	1217	96	-	38	-	52	
036 NONROD		65	74	62	1	61	33	13	6	-	-	9	-	
		61	75	66	1	65	24	20	10	-	-	-	11	
037 OBER-KLINGEN		65	483	392	24	368	214	112	34	-	2	6	-	
		61	500	423	18	405	210	117	59	-	9	-	10	
038 OBER-NAUSES		65	85	73	5	68	43	17	6	-	2	-	-	
		61	97	87	4	83	45	26	8	-	2	-	2	
039 OBER-RODEN		65	5220	4636	179	4457	1799	2317	210	-	76	55	-	
		61	4440	4111	156	3955	1496	2102	180	-	71	-	106	
040 RADHEIM		65	426	364	20	344	89	244	8	-	3	-	-	
		61	391	363	10	353	84	234	11	-	6	-	18	
041 RAIBACH		65	429	399	15	384	242	106	25	-	3	8	-	
		61	422	393	14	379	246	100	24	-	4	-	5	
042 REINHEIM, ST.		65	3195	2734	120	2614	1308	857	241	-	91	117	-	
		61	2850	2505	122	2383	1061	719	352	-	127	-	124	
043 RICHEN		65	560	486	31	455	213	200	34	-	-	8	-	
		61	565	502	17	485	175	191	54	-	1	-	64	
044 RODAU		65	241	197	21	176	81	60	26	-	1	8	-	
		61	258	208	5	203	75	59	26	-	2	-	41	
045 SCHAAFHEIM		65	2565	2291	121	2170	1106	903	77	-	39	45	-	
		61	2459	2197	72	2125	1084	766	169	-	38	-	68	
046 SCHLIERBACH		65	285	253	9	244	125	63	47	-	-	9	-	
		61	283	250	5	245	130	64	36	-	-	-	15	

14. WAHLBERECHTIGTE, WAEHLER UND ABGEBEBENE ERSTSTIMMEN
BEI DEN BUNDESTAGSWAHLEN 1965 UND 1961 IN DEN GEMEINDEN

STAT. KENN- ZIFF.	K R E I S G E M E I N D E	WAHL- JAHR	WAHL- BE- RECH- TIGTE	WAEHLER	ABGEG.STIMMEN		VON DEN GUELTIGEN STIMMEN ERHIELTEN							SON- STIGE
					UN- GUELTIG	GUELTIG	SPD	CDU	FDP	AUD	DFU	NPD		
135 LKR. DIEBURG														
048 SEMD		65	959	867	47	820	525	167	106	-	10	12	-	
		61	888	805	40	765	453	202	74	-	12	-	24	
049 SICKENHOFEN		65	535	469	23	446	285	119	35	-	1	6	-	
		61	488	442	19	423	256	112	45	-	1	-	9	
050 SPACHBRUECKEN		65	1064	988	61	927	586	212	80	-	36	13	-	
		61	1056	967	53	914	561	209	85	-	26	-	33	
051 STEINAU		65	169	152	12	140	82	50	8	-	-	-	-	
		61	163	152	11	141	76	57	8	-	-	-	-	
052 UEBERAU		65	1138	996	55	941	384	170	78	-	288	21	-	
		61	1046	920	51	869	352	135	97	-	252	-	33	
053 URBERACH		65	4050	3621	137	3484	1515	1673	170	-	96	30	-	
		61	3389	3162	130	3032	1243	1457	122	-	92	-	118	
055 WERSAU		65	701	632	38	594	337	191	59	-	2	5	-	
		61	686	620	27	593	333	177	62	-	9	-	12	
056 WIEBELSBACH		65	668	586	20	566	302	200	58	-	1	5	-	
		61	639	563	19	544	258	193	73	-	6	-	14	
057 ZEILHARD		65	646	602	13	589	410	112	55	-	1	11	-	
		61	587	525	9	516	356	89	43	-	11	-	17	
BRIEFWAHLBEZIRK		65	-	2892	28	2864	1318	1266	215	-	33	32	-	
		61	-	2462	18	2444	1058	1034	211	-	39	-	102	
LKR. DIEBURG		65	73007	67268	2913	64355	30474	27042	4394	-	1442	1003	-	
		61	66662	62310	2308	60002	26947	23464	5214	-	1701	-	2676	
136 LKR. ERBACH														
001 AFFHOELLERBACH		65	146	131	8	123	62	40	11	-	-	10	-	
		61	145	120	5	115	30	29	11	-	2	-	43	
002 AIRLENBACH		65	183	134	2	132	49	46	32	-	1	4	-	
		61	188	141	3	138	49	45	28	-	1	-	15	
003 ANNELSBACH		65	46	44	3	41	10	20	10	-	-	1	-	
		61	51	48	2	46	12	17	12	-	-	-	5	
004 BEERFELDEN, ST.		65	2376	2084	95	1989	1179	603	170	-	12	25	-	
		61	2241	2015	68	1947	1117	510	199	-	22	-	99	
005 BIRKERT		65	112	93	10	83	59	13	9	-	-	2	-	
		61	120	99	1	98	66	15	10	-	-	-	7	
006 BOCKENROD		65	101	83	7	76	30	33	10	-	-	3	-	
		61	102	85	3	82	34	23	20	-	3	-	2	
007 BOELLSTEIN		65	168	131	3	128	66	43	12	-	4	3	-	
		61	162	119	2	117	59	32	19	-	1	-	6	
008 BREITENBRUNN		65	367	312	21	291	157	76	49	-	4	5	-	
		61	376	313	23	290	148	74	47	-	10	-	11	
009 BULLAU		65	221	190	3	187	119	61	2	-	-	5	-	
		61	224	184	8	176	114	37	18	-	1	-	6	
010 DORF-ERBACH		65	353	304	8	296	179	95	15	-	3	4	-	
		61	310	260	5	255	163	66	21	-	1	-	4	
011 DUSENBACH		65	30	29	1	28	16	2	4	-	-	6	-	
		61	29	26	1	25	12	-	10	-	-	-	3	
012 EBERBACH		65	BILDETE MIT REICHELSEIM I. ODW. EINEN WAHLBEZIRK											
		61	BILDETE MIT REICHELSEIM I. ODW. EINEN WAHLBEZIRK											
013 EBERSBERG		65	153	128	5	123	89	16	15	-	-	3	-	
		61	147	126	4	122	80	16	13	-	1	-	12	
014 ELSBACH		65	36	31	1	30	13	11	4	-	-	2	-	
		61	43	38	3	35	12	17	6	-	-	-	-	
015 ERBACH, ST.		65	4396	3675	148	3527	1582	1451	352	-	68	74	-	
		61	4158	3539	135	3404	1512	1270	485	-	49	-	88	
016 ERBUCH		65	48	42	1	41	17	18	4	-	-	2	-	
		61	41	36	-	36	12	17	4	-	-	-	3	

14. WAHLBERECHTIGTE, WAEHLER UND ABGEBEBENE ERSTSTIMMEN
BEI DEN BUNDESTAGSWAHLEN 1965 UND 1961 IN DEN GEMEINDEN

STAT. KENN- ZIFF.	K R E I S G E M E I N D E	WAHL- JAHR	WAHL- BE- RECH- TIGTE	WAEHLER	ABGEG.STIMMEN		VON DEN GUELTTIGEN STIMMEN ERHIELTEN							SON- STIGE
					UN- GUELTTIG	GUELTTIG	SPD	CDU	FDP	AUD	DFU	NPD		
136 LKR. ERBACH														
017	ERLENBACH	65	230	205	15	190	121	49	14	-	3	3	-	
		61	227	200	13	187	114	49	13	-	-	-	11	
018	ERNSBACH	65	70	57	2	55	33	16	1	-	-	5	-	
		61	77	64	2	62	28	16	10	-	-	-	8	
019	ERZBACH	65	98	62	7	55	22	11	2	-	1	19	-	
		61	101	67	1	66	15	28	12	-	-	-	11	
020	ETZEAN	65	70	66	4	62	35	12	12	-	2	1	-	
		61	73			KEINE WAHLBETEILIGUNG								
021	ETZEN-GESAESS	65	277	239	17	222	130	59	22	-	1	10	-	
		61	269	234	8	226	110	52	41	-	3	-	20	
022	FALKEN-GESAESS	65	412	338	25	313	141	84	77	-	1	10	-	
		61	410	336	11	325	176	80	57	-	-	-	12	
023	FINKENBACH	65	406	319	11	308	222	43	40	-	1	2	-	
		61	393	305	14	291	223	38	22	-	-	-	8	
024	FORSTEL	65	37	29	3	26	4	15	5	-	-	2	-	
		61	34	28	-	28	-	13	14	-	-	-	1	
025	FROHNHOFEN	65	BILDETE MIT REICHELSCHEIM I. ODW. EINEN WAHLBEZIRK											
		61	BILDETE MIT REICHELSCHEIM I. ODW. EINEN WAHLBEZIRK											
026	FUERSTENGGRUND	65	309	254	16	238	122	63	49	-	-	4	-	
		61	298	237	9	228	124	46	48	-	-	-	10	
027	GAMMELSBACH	65	549	474	24	450	313	99	35	-	1	2	-	
		61	549	486	12	474	315	95	24	-	1	-	39	
028	GERSPRENZ	65	116	98	5	93	42	29	17	-	1	4	-	
		61	124	103	6	97	39	22	14	-	4	-	18	
029	GROSS-GUMPEN	65	210	156	8	148	54	79	5	-	2	8	-	
		61	226	152	9	143	39	68	14	-	-	-	22	
030	GUENTERFUERST	65	274	233	9	224	113	70	29	-	2	10	-	
		61	263	236	5	231	127	75	19	-	4	-	6	
031	GUETTERSACH	65	194	135	7	128	54	50	15	-	-	9	-	
		61	207	151	3	148	52	48	41	-	-	-	7	
033	HAINGRUND	65	385	339	14	325	203	102	12	-	7	1	-	
		61	369	335	14	321	185	117	11	-	4	-	4	
034	HAINSTADT	65	654	563	41	522	279	167	66	-	2	8	-	
		61	619	539	27	512	247	145	98	-	3	-	19	
035	HAISTERBACH	65	156	135	8	127	53	31	40	-	1	2	-	
		61	148	119	-	119	47	35	35	-	-	-	2	
036	HASSENROTH	65	334	304	17	287	181	86	19	-	1	-	-	
		61	326	299	8	291	186	63	37	-	1	-	4	
037	HEBSTAHL	65	196	136	3	133	79	45	4	-	-	5	-	
		61	201	140	1	139	89	36	8	-	-	-	6	
038	HEMBACH	65	49	38	-	38	9	19	9	-	-	1	-	
		61	57	45	4	41	7	10	21	-	-	-	3	
039	HESELBACH	65	143	129	10	119	29	90	-	-	-	-	-	
		61	155	147	8	139	11	121	-	-	-	-	7	
040	HETSCHBACH	65	362	328	16	312	176	112	21	-	2	1	-	
		61	337	306	14	292	163	104	20	-	3	-	2	
041	HETZBACH	65	609	526	23	503	277	145	61	-	6	14	-	
		61	619	528	15	513	275	133	61	-	6	-	38	
042	HOECHST I. ODW.	65	2913	2536	134	2402	1273	825	212	-	23	69	-	
		61	2834	2516	83	2433	1308	733	273	-	30	-	89	
043	HOELLERBACH	65	178	156	12	144	113	9	13	-	7	2	-	
		61	181	151	10	141	95	16	12	-	13	-	5	
044	HUETTENTHAL	65	240	167	11	156	67	44	39	-	1	5	-	
		61	236	175	5	170	48	45	58	-	2	-	17	
045	HUMMETROTH	65	232	189	9	180	115	51	8	-	5	1	-	
		61	236	181	5	176	123	35	9	-	6	-	3	
046	KAILBACH JENSEITS	65	106	97	3	94	50	35	5	-	1	3	-	
		61	108	96	-	96	53	36	1	-	-	-	6	

14. WAHLBERECHTIGTE, WAEHLER UND ABGEGEBENE ERSTSTIMMEN
BEI DEN BUNDESTAGSWAHLEN 1965 UND 1961 IN DEN GEMEINDEN

STAT. KENN- ZIFF.	K R E I S G E M E I N D E	WAHL- JAHR	WAHL- BE- RECH- TIGTE	WAEHLER	ABGEG.STIMMEN		VON DEN GUELTIGEN STIMMEN ERHIELTEN							SON- STIGE
					UN- GUELTIG	GUELTIG	SPD	CDU	FDP	AUD	DFU	NPD		
136 LKR. ERBACH														
047 KIMBACH		65	188	157	14	143	80	21	3	-	2	37	-	
		61	197	163	11	152	84	21	18	-	2	-	27	
048 KIRCH-BEERFURTH		65	248	204	14	190	88	56	37	-	5	4	-	
		61	239	205	13	192	94	36	51	-	4	-	7	
049 KIRCH-BROMBACH		65	805	703	50	653	330	212	89	-	6	16	-	
		61	792	712	42	670	327	223	98	-	6	-	16	
050 KLEIN-GUMPEN		65	203	180	2	178	44	103	26	-	1	4	-	
		61	176	140	2	138	45	61	13	-	-	-	19	
051 KOENIG, BAD		65	2581	2175	99	2076	932	808	244	-	28	64	-	
		61	2526	2192	101	2091	942	680	388	-	33	-	48	
052 LANGEN-BROMBACH		65	546	444	34	410	214	88	90	-	6	12	-	
		61	522	400	15	385	184	88	86	-	3	-	24	
053 LAUERBACH		65	270	244	10	234	158	60	15	-	1	-	-	
		61	235	218	9	209	146	44	19	-	-	-	-	
054 LUETZEL-WIEBELSBACH		65	1186	1078	76	1002	501	401	75	-	16	9	-	
		61	1145	1032	78	954	468	362	65	-	16	-	43	
055 MICHELSTADT, ST.		65	4821	4058	165	3893	1893	1455	378	-	62	105	-	
		61	4879	4175	138	4037	1919	1389	530	-	47	-	152	
057 MOMART		65	214	153	3	150	84	47	10	-	-	9	-	
		61	228	163	5	158	89	29	25	-	2	-	13	
059 MUEMLING-GRUMBACH		65	749	654	31	623	359	179	56	-	4	25	-	
		61	723	634	15	619	349	175	67	-	5	-	23	
060 NEUSTADT, ST.		65	878	767	23	744	362	290	61	-	24	7	-	
		61	843	734	28	706	269	311	59	-	53	-	14	
061 NIEDER-KAINSACH		65	341	317	16	301	193	68	27	-	1	12	-	
		61	331	296	24	272	157	61	18	-	7	-	29	
062 NIEDER-KINZIG		65	335	287	23	264	149	69	30	-	1	15	-	
		61	250	211	7	204	119	46	20	-	1	-	18	
063 OBER-HILTERSKLINGEN		65	322	238	4	234	160	50	16	-	3	5	-	
		61	314	222	4	218	133	58	23	-	2	-	2	
064 OBER-KAINSACH		65	302	229	9	220	93	59	47	-	-	21	-	
		61	296	228	8	220	104	52	55	-	3	-	6	
065 OBER-KINZIG		65	339	249	20	229	109	72	37	-	2	9	-	
		61	353	266	13	253	107	79	43	-	3	-	21	
066 OBER-KLEIN-GUMPEN		65	BILDETE MIT GRGSS-GUMPEN EINEN WAHLBEZIRK											
		61	BILDETE MIT GRGSS-GUMPEN EINEN WAHLBEZIRK											
067 OBER-MOSSAU		65	354	297	27	270	125	120	18	-	-	7	-	
		61	387	332	19	313	118	153	27	-	4	-	11	
068 OBER-OSTERN		65	232	194	5	189	78	77	33	-	1	-	-	
		61	221	176	5	171	60	68	36	-	-	-	7	
069 OBER-SENSBACH		65	127	94	3	91	42	23	24	-	-	2	-	
		61	127	100	4	96	40	31	13	-	3	-	9	
070 OLFEN		65	149	109	1	108	74	22	6	-	1	5	-	
		61	147	115	4	111	66	25	10	-	4	-	6	
071 PFAFFEN-BEERFURTH		65	392	350	11	339	136	139	41	-	6	17	-	
		61	414	375	27	348	141	132	55	-	7	-	13	
072 PFIRSCHBACH		65	141	121	10	111	73	26	9	-	3	-	-	
		61	129	104	2	102	67	19	14	-	2	-	-	
073 RAI-BREITENBACH		65	400	333	15	318	172	110	31	-	3	2	-	
		61	364	300	28	272	142	90	27	-	6	-	7	
074 RAUBACH		65	52	47	-	47	39	5	1	-	2	-	-	
		61	51	44	1	43	39	1	-	-	3	-	-	
075 REHBACH		65	200	187	15	172	101	49	19	-	2	1	-	
		61	191	175	14	161	94	40	20	-	2	-	5	
076 REICHELSCHEIM I. ODW.		65	1956	1709	60	1649	752	673	131	-	64	29	-	
		61	1888	1632	86	1546	589	526	177	-	122	-	132	
077 RIMHORN		65	457	374	22	352	190	105	42	-	3	12	-	
		61	448	363	12	351	154	126	60	-	-	-	11	

14. WAHLBERECHTIGTE, WAEHLER UND ABGEGEBENE ERSTSTIMMEN
BEI DEN BUNDESTAGSWAHLEN 1965 UND 1961 IN DEN GEMEINDEN

STAT. KENN- ZIFF.	K R E I S G E M E I N D E	WAHL- JAHR	WAHL- BE- RECH- TIGTE	WAEHLER	ABGEG.STIMMEN		VON DEN GUELTIGEN STIMMEN ERHIELTEN							SON- STIGE
					UN- GUELTIG	GUELTIG	SPD	CDU	FDP	AUD	DFU	NPD		
136 LKR. ERBACH														
078 ROHRBACH		65	118	85	3	82	16	55	8	-	1	2	-	
		61	125	88	1	87	22	55	7	-	1	-	2	
079 ROTHENBERG		65	936	795	49	746	519	98	123	-	3	3	-	
		61	926	782	37	745	517	79	127	-	3	-	19	
080 SANDBACH		65	1438	1227	20	1207	704	406	68	-	16	13	-	
		61	1314	1181	47	1134	611	321	104	-	40	-	58	
081 SCHOELLENBACH		65	348	301	15	286	203	63	14	-	2	4	-	
		61	365	330	4	326	203	83	21	-	5	-	14	
082 SCHOENNEN		65	194	170	11	159	76	58	21	-	-	4	-	
		61	187	164	8	156	90	33	24	-	-	-	9	
083 SECKMAUERN		65	882	824	12	812	369	392	36	-	5	10	-	
		61	862	806	30	776	338	377	48	-	3	-	10	
084 STEINBACH		65	1332	1186	39	1147	766	286	52	-	13	30	-	
		61	1346	1208	26	1182	797	234	94	-	16	-	41	
085 STEINBUCH		65	366	314	17	297	209	49	23	-	7	9	-	
		61	391	355	16	339	218	65	37	-	11	-	8	
086 STOCKHEIM		65	377	328	13	315	189	83	29	-	10	4	-	
		61	358	322	10	312	215	54	38	-	5	-	-	
087 UNTER-HILTERSKLINGEN		65	BILDETE MIT OBER-HILTERSKLINGEN EINEN WAHLBEZIRK											
		61	BILDETE MIT OBER-HILTERSKLINGEN EINEN WAHLBEZIRK											
088 UNTER-MOSSAU		65	337	258	13	245	90	87	42	-	-	26	-	
		61	348	306	7	299	115	89	68	-	1	-	26	
089 UNTER-OSTERN		65	185	131	6	125	52	61	11	-	-	1	-	
		61	191	130	3	127	45	40	26	-	3	-	13	
090 UNTER-SENSBACH		65	329	256	20	236	141	75	19	-	-	1	-	
		61	332	241	10	231	153	41	31	-	-	-	6	
091 VIELBRUNN		65	733	630	57	573	347	164	46	-	2	14	-	
		61	724	638	42	596	334	141	92	-	13	-	16	
092 WALD-AMORBACH		65	238	200	12	188	146	25	11	-	1	5	-	
		61	226	195	9	186	141	27	12	-	1	-	5	
093 WALLBACH		65	117	95	7	88	54	16	16	-	2	-	-	
		61	123	91	4	87	46	22	6	-	4	-	9	
094 WEITEN-GESAESS		65	461	398	26	372	225	103	34	-	6	4	-	
		61	467	390	34	356	192	100	53	-	-	-	11	
095 WUERZBERG		65	568	411	20	391	221	134	27	-	3	6	-	
		61	573	440	30	410	213	140	40	-	3	-	14	
096 ZELL		65	838	720	41	679	366	212	87	-	4	10	-	
		61	837	720	32	688	356	210	100	-	6	-	16	
BRIEFWAHLBEZIRK		65	-	1906	31	1875	833	797	192	-	16	37	-	
		61	-	1743	15	1728	758	650	244	-	21	-	55	
LKR. ERBACH		65	47130	41906	1944	39962	20994	13519	3986	-	501	962	-	
		61	46125	41162	1630	39532	20029	12114	5065	-	647	-	1677	
137 LKR. FRIEDBERG														
001 ASSENHEIM, ST.		65	1525	1333	49	1284	676	468	89	-	24	27	-	
		61	1434	1257	52	1205	623	391	90	-	35	-	66	
002 BAUERNHEIM		65	210	194	12	182	84	58	29	-	9	2	-	
		61	190	171	5	166	78	48	29	-	8	-	3	
003 BEIENHEIM		65	649	557	32	525	326	141	37	-	4	17	-	
		61	623	548	18	530	312	133	64	-	5	-	16	
004 BODENROD		65	118	100	1	99	36	28	34	-	-	1	-	
		61	121	102	4	98	36	22	39	-	-	-	1	
005 BOENSTADT		65	750	682	29	653	395	132	94	-	18	14	-	
		61	720	653	20	633	373	105	103	-	35	-	17	
006 BRUCHENBRUECKEN		65	848	758	27	731	483	179	43	-	3	23	-	
		61	817	717	25	692	445	140	71	-	5	-	31	

14. WAHLBERECHTIGTE, WAEHLER UND ABGEGEBENE ERSTSTIMMEN
BEI DEN BUNDESTAGSWAHLEN 1965 UND 1961 IN DEN GEMEINDEN

STAT. KENN- ZIFF.	K R E I S G E M E I N D E	WAHL- JAHR	WAHL- BE- RECH- TIGTE	WAEHLER	ABGEG.STIMMEN		VON DEN GUELTTIGEN STIMMEN ERHIELTEN							SON- STIGE
					UN- GUELTTIG	GUELTTIG	SPD	CDU	FDP	AUD	DFU	NPD		
137 LKR. FRIEDBERG														
007 BUEDESHEIM		65	1841	1669	84	1585	898	551	70	-	33	33	-	
		61	1690	1519	76	1443	862	299	114	-	48	-	120	
008 BURG-GRAEFENRODE		65	510	463	14	449	288	107	32	-	4	18	-	
		61	506	463	23	440	253	107	69	-	1	-	10	
009 BURGHOLZHAUSEN V.D.H.		65	1335	1161	37	1124	582	397	92	-	9	44	-	
		61	1278	1138	53	1085	587	303	109	-	14	-	72	
010 BUTZBACH, ST.		65	6540	5284	189	5095	2346	1726	805	-	42	176	-	
		61	6555	5374	143	5231	2181	1405	1229	-	85	-	331	
011 DORHEIM		65	1452	1286	52	1234	779	354	66	-	9	26	-	
		61	1437	1313	61	1252	753	314	117	-	10	-	58	
012 DORN-ASSENHEIM		65	580	507	20	487	135	313	18	-	1	20	-	
		61	569	526	22	504	117	344	12	-	4	-	27	
013 DORTELWEIL		65	1245	1118	46	1072	525	438	57	-	9	43	-	
		61	1189	1091	40	1051	494	313	80	-	8	-	156	
014 FAUERBACH V.D.HOEHE		65	559	480	10	470	190	170	73	-	3	34	-	
		61	574	489	17	472	140	110	179	-	6	-	37	
015 FRIEDBERG, ST.		65	12174	9693	297	9396	4141	3736	1072	-	122	325	-	
		61	11895	9740	315	9425	3865	3343	1693	-	175	-	349	
016 GAMBACH		65	1523	1374	6	1368	723	398	213	-	4	30	-	
		61	1547	1404	38	1366	694	261	322	-	12	-	77	
017 GRIEDEL		65	971	828	49	779	402	201	132	-	5	39	-	
		61	966	863	32	831	390	176	189	-	13	-	63	
018 GROSS-KARBEN		65	1853	1660	54	1606	1026	410	96	-	29	45	-	
		61	1887	1709	54	1655	1045	340	133	-	50	-	87	
019 HARHEIM		65	1613	1470	76	1394	644	646	65	-	18	21	-	
		61	1484	1367	74	1293	588	562	75	-	15	-	53	
020 HAUSEN		65	148	120	3	117	44	32	35	-	2	4	-	
		61	122	107	4	103	36	21	39	-	4	-	3	
021 HELDENBERGEN		65	1701	1548	67	1481	721	687	42	-	13	18	-	
		61	1660	1523	67	1456	701	629	77	-	22	-	27	
022 HOCH-WEISEL		65	758	686	56	630	309	141	113	-	8	59	-	
		61	712	635	35	600	254	110	160	-	16	-	60	
023 ILBENSTADT		65	1253	1117	45	1072	449	578	25	-	5	15	-	
		61	1178	1056	53	1003	437	499	22	-	8	-	37	
024 KAICHEN		65	648	591	26	565	350	135	63	-	2	15	-	
		61	667	606	26	580	351	106	95	-	9	-	19	
025 KIRCH-GOENS		65	904	755	45	710	385	224	60	-	3	38	-	
		61	917	744	33	711	330	197	132	-	8	-	44	
026 KLEIN-KARBEN		65	1559	1404	57	1347	827	373	72	-	52	23	-	
		61	1420	1280	101	1179	619	188	126	-	93	-	153	
027 KLOPPENHEIM		65	602	539	20	519	232	235	28	-	3	21	-	
		61	525	476	15	461	186	209	33	-	6	-	27	
028 LANGENHAIN		65	524	423	17	406	177	147	53	-	1	28	-	
		61	478	392	5	387	129	120	122	-	5	-	11	
029 MAIBACH		65	166	135	3	132	58	49	22	-	-	3	-	
		61	166	142	3	139	50	28	55	-	-	-	6	
030 MASSENHEIM		65	929	744	31	713	323	293	53	-	9	35	-	
		61	619	522	25	497	269	133	64	-	5	-	26	
031 MELBACH		65	671	621	24	597	356	108	47	-	3	83	-	
		61	671	618	24	594	326	110	110	-	6	-	42	
032 MUENSTER		65	354	275	12	263	93	118	38	-	7	7	-	
		61	329	251	16	235	60	91	39	-	6	-	39	
033 MUENZENBERG, ST.		65	861	656	25	631	315	150	100	-	2	64	-	
		61	891	716	31	685	314	156	162	-	7	-	46	
034 NAUHEIM, BAD, ST.		65	10015	7622	248	7374	2739	3331	927	-	86	291	-	
		61	9886	7601	135	7466	2489	3085	1532	-	139	-	221	
035 NIEDER-ERLENBACH		65	1308	1138	55	1083	485	458	89	-	9	42	-	
		61	1041	932	52	880	372	268	129	-	18	-	93	

14. WAHLBERECHTIGTE, WAEHLER UND ABGEBEBENE ERSTSTIMMEN
BEI DEN BUNDESTAGSWAHLEN 1965 UND 1961 IN DEN GEMEINDEN

STAT. KENN- ZIFF.	K R E I S G E M E I N D E	WAHL- JAHR	WAHL- BE- RECH- TIGTE	WAEHLER	ABGEG.STIMMEN		VON DEN GUELTIGEN STIMMEN ERHIELTEN							SON- STIGE
					UN- GUELTIG	GUELTIG	SPD	CDU	FDP	AUD	DFU	NPD		
137 LKR. FRIEDBERG														
036	NIEDER-ESCHBACH	65	3938	3233	122	3111	1398	1353	227	-	25	108	-	
		61	2336	2051	88	1963	812	633	196	-	14	-	308	
037	NIEDER-FLORSTADT	65	2218	2011	94	1917	1343	353	127	-	63	31	-	
		61	2109	1921	86	1835	1297	211	142	-	77	-	108	
038	NIEDER-MOERLEN	65	2250	1858	64	1794	580	1014	113	-	13	74	-	
		61	1715	1481	38	1443	457	817	119	-	15	-	35	
039	NIEDER-ROSBACH	65	678	602	19	583	284	203	77	-	1	18	-	
		61	643	574	15	559	227	158	121	-	3	-	50	
040	NIEDER-WEISEL	65	1678	1501	67	1434	602	503	271	-	9	49	-	
		61	1645	1479	60	1419	560	369	418	-	13	-	59	
041	NIEDER-WOELLSTADT	65	1989	1766	68	1698	964	588	115	-	10	21	-	
		61	1803	1604	45	1559	916	440	120	-	25	-	58	
042	OBER-ERLENBACH	65	1850	1628	80	1548	753	680	78	-	11	26	-	
		61	1602	1479	68	1411	697	540	46	-	5	-	123	
043	OBER-ESCHBACH	65	1435	1280	52	1228	570	430	140	-	10	78	-	
		61	1309	1153	36	1117	443	357	197	-	7	-	113	
044	OBER-FLORSTADT	65	266	215	16	199	143	36	14	-	-	6	-	
		61	262	229	14	215	154	35	18	-	-	-	8	
045	OBER-MOERLEN	65	2475	2222	81	2141	1045	980	63	-	12	41	-	
		61	2363	2184	71	2113	995	895	103	-	37	-	83	
046	OBER-ROSBACH, ST.	65	1902	1698	88	1610	989	407	149	-	10	55	-	
		61	1764	1562	64	1498	922	297	202	-	19	-	58	
047	OBER-WOELLSTADT	65	1121	1026	38	988	423	515	33	-	7	10	-	
		61	1121	1018	26	992	422	461	50	-	4	-	55	
048	OCKSTADT	65	1563	1412	61	1351	412	887	30	-	-	22	-	
		61	1597	1475	59	1416	403	913	67	-	9	-	24	
049	DES	65	BILDETE MIT HAUSEN EINEN WAHLBEZIRK											
		61	BILDETE MIT HAUSEN EINEN WAHLBEZIRK											
050	OKARBEN	65	1262	1156	48	1108	604	418	54	-	11	21	-	
		61	1147	1037	44	993	507	274	80	-	22	-	110	
051	OPPERSHOFEN	65	751	676	30	646	86	529	18	-	3	10	-	
		61	707	637	3	634	60	534	14	-	6	-	20	
052	OSSENHEIM	65	591	507	23	484	324	102	42	-	6	10	-	
		61	549	476	35	441	290	83	40	-	7	-	21	
053	OSTHEIM	65	595	531	29	502	223	143	110	-	3	23	-	
		61	566	510	15	495	186	99	145	-	3	-	62	
054	PETTERWEIL	65	1138	1010	33	977	559	279	53	-	14	72	-	
		61	793	718	24	694	370	110	58	-	3	-	153	
055	POHL-GOENS	65	816	700	27	673	363	213	70	-	2	25	-	
		61	835	720	18	702	355	142	93	-	3	-	109	
056	REICHELSCHEIM I.D.W.,ST.	65	927	813	32	781	455	249	52	-	3	22	-	
		61	896	811	49	762	423	221	92	-	8	-	18	
057	RENDEL	65	746	633	38	595	289	206	81	-	3	16	-	
		61	702	606	41	565	273	159	87	-	3	-	43	
058	ROCKENBERG	65	1405	1264	45	1219	340	823	33	-	9	14	-	
		61	1358	1234	53	1181	284	793	56	-	3	-	45	
059	RODHEIM V.D.HOEHE	65	2189	1957	135	1822	992	421	305	-	40	64	-	
		61	1987	1771	58	1713	1041	301	283	-	42	-	46	
060	ROEDGEN	65	440	381	17	364	228	82	36	-	4	14	-	
		61	336	295	13	282	173	41	18	-	9	-	41	
061	SCHWALHEIM	65	1098	973	25	948	562	248	57	-	12	69	-	
		61	1022	898	17	881	506	216	101	-	20	-	38	
062	SOEDEL	65	975	892	51	841	545	194	58	-	9	35	-	
		61	970	875	38	837	512	169	105	-	17	-	34	
063	STADEN	65	402	351	23	328	214	78	13	-	6	17	-	
		61	401	363	27	336	221	46	43	-	14	-	12	
064	STAMMHEIM	65	855	758	34	724	427	183	71	-	4	39	-	
		61	831	732	32	700	420	155	104	-	2	-	19	

14. WAHLBERECHTIGTE, WAEHLER UND ABGEGEBENE ERSTSTIMMEN
BEI DEN BUNDESTAGSWAHLEN 1965 UND 1961 IN DEN GEMEINDEN

STAT. KENN- ZIFF.	K R E I S G E M E I N D E	WAHL- JAHR	WAHL- BE- RECH- TIGTE	WAEHLER	ABGEG.STIMMEN		VON DEN GUELTIGEN STIMMEN ERHIELTEN							SON- STIGE
					UN- GUELTIG	GUELTIG	SPD	CDU	FDP	AUD	DFU	NPD		
137 LKR. FRIEDBERG														
065 STEINFURTH		65	1449	1112	51	1061	398	379	158	-	19	107	-	
		61	1397	1075	26	1049	329	384	243	-	22	-	71	
066 TRAIS-MUENZENBERG		65	280	200	9	191	84	42	23	-	1	41	-	
		61	280	211	14	197	60	75	34	-	7	-	21	
067 VILBEL, BAD, ST.		65	11490	9550	276	9274	4608	3393	862	-	169	242	-	
		61	9858	8553	308	8245	4067	2409	1018	-	192	-	559	
068 WECKESHEIM		65	613	571	19	552	396	100	29	-	9	18	-	
		61	601	556	13	543	374	93	47	-	12	-	17	
069 WISSELSHEIM		65	431	368	9	359	215	111	19	-	7	7	-	
		61	405	353	19	334	172	89	45	-	14	-	14	
070 WOELFERSHEIM		65	1859	1674	87	1587	1021	352	127	-	18	69	-	
		61	1749	1610	40	1570	1003	302	181	-	35	-	49	
071 WOHNBACH		65	642	553	22	531	308	151	37	-	9	26	-	
		61	665	533	29	504	285	88	86	-	13	-	32	
BRIEFWAHLBEZIRK		65	-	5958	60	5898	2495	2444	706	-	68	185	-	
		61	-	4822	41	4781	1850	1806	831	-	74	-	220	
LKR. FRIEDBERG		65	113014	102031	3791	98240	47784	36601	9335	-	1151	3369	-	
		61	105088	95651	3324	92327	42825	29381	13217	-	1640	-	5264	
138 LKR. GIESSEN														
001 ALBACH		65	342	316	11	305	166	79	56	-	1	3	-	
		61	338	290	12	278	137	54	63	-	2	-	22	
002 ALLENDORF A.D.LAHN		65	924	809	20	789	420	230	106	-	15	18	-	
		61	858	738	30	708	381	153	123	-	6	-	45	
003 ALLENDORF A.D.LUMDA,ST.		65	1427	1266	16	1250	610	418	198	2	5	17	-	
		61	1391	1252	30	1222	595	332	245	-	6	-	44	
004 ALLERTSHAUSEN		65	341	300	6	294	225	40	26	-	2	1	-	
		61	313	269	11	258	193	33	24	-	1	-	7	
005 ALTEN-BUSECK		65	1328	1215	36	1179	591	382	133	-	53	20	-	
		61	1253	1131	29	1102	522	216	191	-	62	-	111	
006 ANNEROD		65	800	700	26	674	337	269	53	1	3	11	-	
		61	762	667	18	649	336	191	101	-	2	-	19	
085 ARNSBURG		65	50	32	1	31	15	12	3	-	-	1	-	
		61	50	38	2	36	8	15	10	-	-	-	3	
007 BELLERSHEIM		65	593	495	34	461	249	88	115	1	1	7	-	
		61	605	533	10	523	207	108	115	-	12	-	81	
008 BELTERSCHAIN		65	256	209	10	199	80	62	55	-	-	2	-	
		61	283	224	8	216	78	66	56	-	-	-	16	
009 BERSROD		65	428	367	11	356	190	89	66	-	7	4	-	
		61	416	369	16	353	187	92	65	-	7	-	2	
010 BETTENHAUSEN		65	267	214	4	210	59	69	71	-	1	10	-	
		61	266	217	4	213	40	72	85	-	2	-	14	
011 BEUERN		65	1144	966	30	936	484	366	55	1	13	17	-	
		61	1123	1010	31	979	462	316	85	-	25	-	91	
012 BIRKLAR		65	374	309	17	292	157	61	64	-	5	5	-	
		61	386	322	13	309	166	53	78	-	-	-	12	
013 BURKHARDSFELDEN		65	650	539	16	523	300	143	66	-	6	8	-	
		61	639	520	20	500	303	95	80	-	8	-	14	
014 CLIMBACH		65	240	205	4	201	150	29	14	1	1	6	-	
		61	237	198	11	187	138	20	20	-	1	-	8	
015 DAUBRINGEN		65	1172	1046	57	989	576	304	80	2	11	16	-	
		61	1147	1047	63	984	497	222	120	-	11	-	134	
016 DORF-GUELL		65	401	365	12	353	121	157	63	-	7	5	-	
		61	396	364	3	361	112	156	70	-	1	-	22	
017 EBERSTADT		65	588	530	16	514	230	212	67	-	2	3	-	
		61	605	536	18	518	161	153	77	-	3	-	124	

14. WAHLBERECHTIGTE, WAEHLER UND ABGEBEBENE ERSTSTIMMEN
BEI DEN BUNDESTAGSWAHLEN 1965 UND 1961 IN DEN GEMEINDEN

STAT. KENN- ZIFF.	K R E I S G E M E I N D E	WAHL- JAHR	WAHL- BE- RECH- TIGTE	WAEHLER	ABGEG.STIMMEN		VON DEN GUELTTIGEN STIMMEN ERHIELTEN							SON- STIGE
					UN- GUELTTIG	GUELTTIG	SPD	CDU	FDP	AUD	DFU	NPD		
138 LKR. GIESSEN														
018	ETTINGSHAUSEN	65	532	456	16	440	153	145	94	7	3	38	-	
		61	542	454	16	438	121	173	85	-	2	-	57	
019	FREIENSEEN	65	592	478	14	464	251	86	120	-	-	7	-	
		61	604	482	11	471	241	91	101	-	2	-	36	
020	GARBENTEICH	65	1134	1020	30	990	549	317	100	-	8	16	-	
		61	1082	983	38	945	481	227	181	-	12	-	44	
021	GEILSHAUSEN	65	479	405	5	400	116	151	117	-	4	12	-	
		61	482	411	24	387	105	146	115	-	1	-	20	
022	GOEBELNROD	65	340	291	11	280	151	71	41	2	7	8	-	
		61	356	302	5	297	143	57	58	-	5	-	34	
023	GONTERSKIRCHEN	65	449	356	13	343	154	102	86	-	1	-	-	
		61	444	343	13	330	146	68	57	-	7	-	52	
024	GROSSEN-BUSECK	65	2432	2158	53	2105	1013	816	205	2	21	48	-	
		61	2439	2195	63	2132	947	573	384	-	32	-	196	
025	GROSSEN-LINDEN, ST.	65	2947	2557	68	2489	1270	982	157	1	17	62	-	
		61	2875	2603	64	2539	1245	676	355	-	32	-	231	
026	GRUENBERG, ST.	65	2930	2487	13	2474	1059	926	273	3	18	195	-	
		61	2797	2384	57	2327	930	797	379	-	34	-	187	
027	GRUENINGEN	65	801	673	35	638	355	165	103	1	4	10	-	
		61	786	684	24	660	321	121	158	-	2	-	58	
028	HARBACH	65	417	327	9	318	152	64	97	-	-	5	-	
		61	410	326	22	304	133	41	101	-	9	-	20	
029	HATTENROD	65	370	311	14	297	135	79	75	-	-	8	-	
		61	381	337	14	323	156	77	77	-	3	-	10	
030	HAUSEN	65	780	711	32	679	343	254	70	1	6	5	-	
		61	735	653	21	632	318	164	99	-	15	-	36	
031	HEUCHELHEIM	65	3393	2986	91	2895	1557	862	364	7	32	73	-	
		61	3339	3082	94	2988	1603	753	440	-	46	-	146	
032	HOLZHEIM	65	1120	1008	35	973	491	315	131	-	17	19	-	
		61	1123	1012	37	975	382	279	189	-	27	-	98	
033	HUNGEN, ST.	65	2550	2207	71	2136	1031	758	240	5	15	87	-	
		61	2482	2143	77	2066	748	524	320	-	25	-	449	
034	INHEIDEN	65	572	493	21	472	287	68	95	1	1	20	-	
		61	546	506	16	490	289	66	121	-	-	-	14	
035	KESSELBACH	65	471	406	20	386	202	106	70	1	1	6	-	
		61	470	392	6	386	190	96	62	-	3	-	35	
036	KLEIN-EICHEN	65	124	107	-	107	35	25	47	-	-	-	-	
		61	130	111	4	107	28	24	52	-	2	-	1	
037	LANGD	65	443	364	15	349	141	95	105	-	2	6	-	
		61	443	370	13	357	98	109	102	-	7	-	41	
038	LANG-GOENS	65	2256	2011	38	1973	1075	635	199	-	13	51	-	
		61	2178	1967	43	1924	966	553	248	-	26	-	131	
039	LANGSDORF	65	890	737	18	719	253	225	217	1	3	20	-	
		61	902	762	27	735	226	184	238	-	18	-	69	
040	LARDENBACH	65	290	233	5	228	105	56	63	-	2	2	-	
		61	284	240	11	229	103	56	56	-	4	-	10	
041	LAUBACH, ST.	65	2101	1731	12	1719	644	501	513	6	20	35	-	
		61	1978	1649	44	1605	549	454	445	-	38	-	119	
042	LAUTER	65	496	391	16	375	203	93	63	1	5	10	-	
		61	529	402	23	379	164	106	78	-	7	-	24	
043	LEIHGESTERN	65	2195	1887	59	1828	898	626	138	4	25	137	-	
		61	1954	1700	75	1625	780	396	269	-	48	-	132	
044	LICH, ST.	65	3883	3258	94	3164	1472	1199	407	3	31	52	-	
		61	3540	3055	103	2952	1235	799	519	-	51	-	348	
045	LINDENSTRUTH	65	318	275	6	269	172	51	42	-	3	1	-	
		61	298	255	7	248	133	34	59	-	7	-	15	
046	LOLLAR	65	3246	2902	55	2847	1672	887	194	8	24	62	-	
		61	3118	2781	38	2743	1460	645	334	-	41	-	263	

14. WAHLBERECHTIGTE, WAEHLER UND ABGEGEBENE ERSTSTIMMEN
BEI DEN BUNDESTAGSWAHLEN 1965 UND 1961 IN DEN GEMEINDEN

STAT. KENN- ZIFF.	K R E I S G E M E I N D E	WAHL- JAHR	WAHL- BE- RECH- TIGTE	WAEHLER	ABGEG.STIMMEN		VON DEN GUELTTIGEN STIMMEN ERHIELTEN							SON- STIGE
					UN- GUELTTIG	GUELTTIG	SPD	CDU	FDP	AUD	DFU	NPD		
138 LKR. GIESSEN														
047 LONDORF		65	1144	974	21	953	494	326	108	2	5	18	-	
		61	1131	938	30	908	461	259	148	-	9	-	31	
048 LUMDA		65	434	364	6	358	187	76	86	-	-	9	-	
		61	440	357	10	347	152	96	51	-	-	-	48	
049 MAINZLAR		65	964	846	32	814	455	231	109	-	5	14	-	
		61	961	866	31	835	392	203	148	-	1	-	91	
050 MUENSTER		65	318	244	10	234	107	60	41	-	6	20	-	
		61	309	224	8	216	94	59	44	-	11	-	8	
051 MUSCHENHEIM		65	614	534	23	511	266	163	78	-	4	-	-	
		61	599	542	28	514	187	143	119	-	7	-	58	
052 NIEDER-BESSINGEN		65	295	261	20	241	128	68	36	1	-	8	-	
		61	319	267	10	257	124	50	54	-	-	-	29	
053 NONNENROTH		65	283	250	3	247	78	80	86	-	-	3	-	
		61	289	260	2	258	35	114	65	-	4	-	40	
054 OBBORNHOFFEN		65	582	509	9	500	344	90	55	-	4	7	-	
		61	603	523	7	516	324	100	66	-	4	-	22	
055 OBER-BESSINGEN		65	331	262	15	247	98	53	77	-	-	19	-	
		61	326	266	7	259	77	54	95	-	4	-	29	
056 OBER-HOERGERN		65	244	193	6	187	70	55	52	2	6	2	-	
		61	265	222	7	215	54	46	74	-	29	-	12	
057 ODENHAUSEN		65	318	292	6	286	173	61	49	-	1	2	-	
		61	321	294	9	285	160	56	43	-	3	-	23	
058 OPPENROD		65	338	287	10	277	175	50	40	-	3	9	-	
		61	330	274	14	260	166	23	56	-	7	-	8	
059 QUECKBORN		65	633	529	23	506	209	143	144	-	-	10	-	
		61	632	537	27	510	167	128	182	-	7	-	26	
060 RABERTSHAUSEN		65	154	120	3	117	10	55	49	-	-	3	-	
		61	160	147	4	143	36	39	56	-	1	-	11	
061 REINHARDSHAIN		65	282	245	8	237	71	67	89	-	2	8	-	
		61	268	238	11	227	63	53	85	-	-	-	26	
062 REISKIRCHEN		65	1209	1042	27	1015	528	312	139	2	11	23	-	
		61	1140	1000	28	972	473	259	157	-	20	-	63	
063 RODHEIM		65	293	262	5	257	139	66	44	-	-	8	-	
		61	295	270	3	267	125	60	64	-	-	-	18	
064 ROEDGEN		65	938	838	23	815	468	248	75	-	11	13	-	
		61	943	822	26	796	413	198	113	-	25	-	47	
065 ROETHGES		65	192	161	7	154	71	53	27	-	1	2	-	
		61	192	170	4	166	65	52	31	-	1	-	17	
066 RUEDDINGSHAUSEN		65	645	527	12	515	335	72	99	2	2	5	-	
		61	663	538	26	512	294	70	100	-	9	-	39	
067 RUPPERTSBURG		65	623	504	13	491	228	125	129	-	2	7	-	
		61	596	503	11	492	218	115	119	-	5	-	35	
068 RUTTERSCHAUSEN		65	518	417	16	401	212	146	29	1	4	9	-	
		61	518	426	23	403	222	85	51	-	10	-	35	
069 SAASEN		65	643	531	13	518	288	140	73	1	3	13	-	
		61	619	491	13	478	252	99	57	-	6	-	64	
070 STANGENROD		65	292	261	3	258	148	32	74	-	2	2	-	
		61	304	281	10	271	133	42	76	-	1	-	19	
071 STAUFENBERG, ST.		65	1110	949	19	930	547	271	71	-	17	24	-	
		61	1099	963	28	935	546	172	112	-	22	-	83	
072 STEINBACH		65	1318	1100	38	1062	594	286	155	1	8	18	-	
		61	1320	1152	35	1117	553	193	209	-	16	-	146	
073 STEINHEIM		65	407	334	10	324	163	58	96	-	1	6	-	
		61	412	329	11	318	122	38	122	-	6	-	30	
074 STOCKHAUSEN		65	161	124	2	122	42	28	48	-	-	4	-	
		61	163	135	-	135	45	29	54	-	1	-	6	
075 TRAIS-HORLOFF		65	400	349	17	332	201	69	43	1	7	11	-	
		61	437	378	12	366	181	96	54	-	6	-	29	

14. WAHLBERECHTIGTE, WAEHLER UND ABGEBEBENE ERSTSTIMMEN
BEI DEN BUNDESTAGSWAHLEN 1965 UND 1961 IN DEN GEMEINDEN

STAT. KENN- ZIFF.	K R E I S G E M E I N D E	WAHL- JAHR	WAHL- BE- RECH- TIGTE	WAELER ABGEG.STIMMEN		VON DEN GUELTTIGEN STIMMEN ERHIELTEN								SON- STIGE
				UN- GUELTTIG	GUELTTIG	SPD	CDU	FDP	AUD	DFU	NPD			
138 LKR. GIESSEN														
076 TREIS A.D.LUMDA	65	1314	1187	45	1142	665	300	157	-	10	10	-	-	
	61	1285	1175	51	1124	617	180	183	-	6	-	-	138	
077 TROHE	65	338	319	14	305	233	37	20	-	9	6	-	-	
	61	290	269	10	259	197	17	28	-	9	-	-	8	
078 UTPHE	65	466	407	11	396	238	78	70	2	4	4	-	-	
	61	453	399	17	382	182	68	93	-	3	-	-	36	
079 VILLINGEN	65	1017	801	35	766	424	138	181	-	9	14	-	-	
	61	1035	842	53	789	405	152	130	-	20	-	-	82	
080 WATZENBORN-STEINBERG	65	3117	2730	111	2619	1502	925	132	10	22	28	-	-	
	61	2953	2643	116	2527	1398	856	195	-	35	-	-	43	
081 WEICKARTSHAIN	65	405	319	16	303	121	106	62	-	1	13	-	-	
	61	391	315	8	307	126	70	75	-	-	-	-	36	
082 WEITERSHAIN	65	365	256	13	243	108	87	43	-	-	5	-	-	
	61	383	305	10	295	92	91	92	-	-	-	-	20	
083 WETTERFELD	65	412	334	22	312	130	78	95	-	1	8	-	-	
	61	407	337	19	318	116	84	94	-	1	-	-	23	
084 WINNEROD	65	43	39	-	39	13	21	2	-	-	3	-	-	
	61	42	39	-	39	12	14	11	-	-	-	-	2	
BRIEFWAHLBEZIRK	65	-	2369	5	2364	1135	859	272	3	35	60	-	-	
	61	-	2054	16	2038	897	628	341	-	22	-	-	150	
LKR. GIESSEN	65	73036	65179	1868	63311	32297	19783	8952	90	612	1577	-	-	
	61	71208	64100	2054	62046	28940	15727	11137	-	966	-	-	5276	
139 LKR. GROSS-GERAU														
001 ALLMENDFELD	65	323	278	6	272	46	132	83	-	3	8	-	-	
	61	328	281	7	274	51	107	105	-	1	-	-	10	
002 ASTHEIM	65	1117	1028	37	991	506	438	25	2	8	12	-	-	
	61	977	909	32	877	410	371	53	-	17	-	-	26	
003 BAUSCHHEIM	65	1449	1284	54	1230	687	413	75	5	28	22	-	-	
	61	1308	1193	61	1132	587	274	120	-	32	-	-	119	
004 BERKACH	65	342	316	10	306	146	129	23	1	1	6	-	-	
	61	328	304	11	293	148	127	15	-	-	-	-	3	
005 BIEBESHEIM	65	3472	3005	33	2972	1698	1040	143	5	42	44	-	-	
	61	3194	2875	102	2773	1501	856	110	-	71	-	-	235	
006 BISCHOFSSHEIM	65	6667	5613	211	5402	3001	1848	362	17	75	99	-	-	
	61	6499	5652	206	5446	2855	1765	554	-	94	-	-	178	
007 BUETTELBOEN	65	2292	2075	89	1986	1337	484	92	4	47	22	-	-	
	61	2190	2011	44	1967	1260	511	104	-	68	-	-	24	
008 CRUMSTADT	65	1733	1522	88	1434	742	528	137	1	16	10	-	-	
	61	1631	1480	44	1436	700	422	178	-	13	-	-	123	
009 DORNHEIM	65	1802	1592	76	1516	925	476	69	11	22	13	-	-	
	61	1737	1606	49	1557	917	498	71	-	30	-	-	41	
010 ERFELDEN	65	1502	1368	92	1276	816	368	58	4	23	7	-	-	
	61	1472	1359	65	1294	757	375	73	-	47	-	-	42	
011 GEINSHEIM	65	1246	1102	59	1043	556	415	53	5	4	10	-	-	
	61	1193	1090	41	1049	475	390	61	-	13	-	-	110	
012 GERNSSHEIM, ST.	65	5017	4130	19	4111	1655	2128	234	5	34	55	-	-	
	61	4879	4170	147	4023	1592	2026	186	-	43	-	-	176	
013 GINSHEIM-GUSTAVSBURG	65	9162	7851	318	7533	4571	2250	446	7	114	145	-	-	
	61	8388	7364	255	7109	4077	1865	618	-	167	-	-	382	
014 GODDELAU	65	2260	1980	76	1904	1009	673	163	4	20	35	-	-	
	61	2148	1927	79	1848	891	647	161	-	34	-	-	115	
015 GROSS-GERAU, ST.	65	8665	7427	288	7139	3645	2715	470	18	159	132	-	-	
	61	8393	7440	210	7230	3375	2930	619	-	176	-	-	130	
033 HESSENAUE	65	161	147	6	141	32	54	53	-	1	1	-	-	
	61	171	156	3	153	28	58	60	-	1	-	-	6	

14. WAHLBERECHTIGTE, WAEHLER UND ABGEBEBENE ERSTSTIMMEN
BEI DEN BUNDESTAGSWAHLEN 1965 UND 1961 IN DEN GEMEINDEN

STAT. KENN- ZIFF.	K R E I S G E M E I N D E	WAHL- JAHR	WAHL- BE- RECH- TIGTE	WAEHLER	ABGEG.STIMMEN		VON DEN GUELTIGEN STIMMEN ERHIELTEN							SON- STIGE
					UN- GUELTIG	GUELTIG	SPD	CDU	FDP	AUD	DFU	NPD		
139 LKR. GROSS-GERAU														
018 KESTERBACH, ST.	65	7728	6498	287	6211	3528	2060	353	16	163	91	-		
	61	7487	6510	168	6342	3353	1943	601	-	216	-	229		
019 KLEIN-GERAU	65	1255	1131	56	1075	723	264	62	2	13	11	-		
	61	1225	1129	46	1083	683	267	56	-	15	-	62		
020 KLEIN-ROHRHEIM	65	133	119	5	114	49	60	4	-	-	1	-		
	61	149	137	3	134	44	71	10	-	1	-	8		
022 LEEHEIM	65	1172	1040	51	989	496	374	102	5	5	7	-		
	61	1143	1011	39	972	486	343	105	-	10	-	28		
023 MOERFELDEN	65	6781	5752	258	5494	3198	1426	301	15	438	116	-		
	61	6492	5670	167	5503	3243	1174	403	-	450	-	233		
024 NAUHEIM	65	3882	3412	141	3271	1707	1284	173	8	61	38	-		
	61	3716	3415	109	3306	1637	1160	251	-	69	-	189		
025 RAUNHEIM	65	6442	5402	235	5167	2868	1820	277	15	90	97	-		
	61	4171	3643	136	3507	1811	1273	245	-	79	-	99		
026 RUESSLSHEIM, ST.	65	30697	26231	958	25273	14903	7835	1401	73	533	528	-		
	61	26606	23634	722	22912	12922	6748	1742	-	632	-	868		
027 STOCKSTACT AM RHEIN	65	2491	2216	94	2122	1387	468	139	6	93	29	-		
	61	2409	2210	60	2150	1267	454	127	-	177	-	125		
028 TREBUR	65	2791	2577	139	2438	1514	612	256	8	38	10	-		
	61	2648	2451	122	2329	1359	455	426	-	37	-	52		
029 WALLDORF, ST.	65	7216	5956	227	5729	2998	1887	500	10	167	167	-		
	61	6630	5625	181	5444	2776	1580	597	-	191	-	300		
030 WALLERSTAEDTEN	65	1259	1137	68	1069	656	332	51	4	12	14	-		
	61	1178	1085	54	1031	614	319	57	-	20	-	21		
031 WOLFSKEHLEN	65	1602	1481	92	1389	778	524	57	5	10	15	-		
	61	1469	1362	62	1300	645	503	70	-	14	-	68		
032 WOLFELDEN	65	1278	1157	70	1087	528	437	98	-	11	13	-		
	61	1144	1056	74	982	463	349	83	-	15	-	72		
BRIEFWAHLBEZIRK	65	-	5797	41	5756	2951	2122	446	20	105	112	-		
	61	-	4690	47	4643	2327	1530	494	-	109	-	183		
LKR. GROSS-GERAU	65	121937	110624	4184	106440	59656	35596	6706	276	2336	1870	-		
	61	111303	103445	3346	100099	53254	31391	8355	-	2842	-	4257		
140 LKR. LAUTERBACH														
001 ALLMENROD	65	220	158	5	153	58	63	29	-	2	1	-		
	61	194	149	3	146	24	49	59	-	-	-	14		
002 ALTENSCHLIRF	65	316	234	3	231	107	56	64	-	1	3	-		
	61	328	242	5	237	87	64	61	-	1	-	24		
003 ANGERSBACH	65	1596	1412	15	1397	767	250	296	-	6	78	-		
	61	1575	1393	24	1369	717	155	389	-	8	-	100		
004 BANNEROD	65	101	84	1	83	26	38	17	-	-	2	-		
	61	106	86	2	84	17	49	18	-	-	-	-		
005 BERMUTHSHAIN	65	380	297	10	287	129	90	63	-	1	4	-		
	61	386	301	19	282	85	109	60	-	3	-	25		
006 BERNSHAUSEN	65	297	239	5	234	108	78	44	-	-	4	-		
	61	277	222	9	213	59	64	58	-	-	-	32		
007 CRAINFELD	65	310	265	9	256	94	85	69	-	-	8	-		
	61	346	287	12	275	76	99	63	-	1	-	36		
008 DIRLAMMEN	65	276	221	2	219	116	87	16	-	-	-	-		
	61	278	202	8	194	99	71	21	-	3	-	-		
009 EICHELHAIN	65	184	127	5	122	66	37	18	-	-	1	-		
	61	193	134	2	132	53	46	29	-	1	-	3		
010 EICHENROD	65	193	167	6	161	61	68	29	-	2	1	-		
	61	183	153	3	150	41	64	36	-	3	-	6		
011 ENGELROD	65	364	295	5	290	101	119	61	-	1	8	-		
	61	388	279	7	272	43	128	76	-	2	-	23		

14. WAHLBERECHTIGTE, WAEHLER UND ABGEGEBENE ERSTSTIMMEN
BEI DEN BUNDESTAGSWAHLEN 1965 UND 1961 IN DEN GEMEINDEN

STAT. KENN- ZIFF.	K R E I S G E M E I N D E	WAHL- JAHR	WAHL- BE- RECH- TIGTE	WAEHLER	ABGEG.STIMMEN		VON DEN GUELTIGEN STIMMEN ERHIELTEN						SON- STIGE
					UN- GUELTIG	GUELTIG	SPD	CDU	FDP	AUD	DFU	NPD	
140 LKR. LAUTERBACH													
012	FELDKRUECKEN	65	205	174	16	158	97	29	31	-	-	1	-
		61	218	191	6	185	107	22	49	-	-	-	7
013	FLESCHENBACH	65	81	70	3	67	6	25	33	-	-	3	-
		61	94	83	1	82	5	14	51	-	-	-	12
014	FRAUROMBACH	65	182	114	2	112	33	39	38	-	-	2	-
		61	179	121	4	117	23	32	52	-	-	-	10
015	FREIENSTEINAU	65	609	518	24	494	181	191	118	-	1	3	-
		61	607	512	32	480	122	210	122	-	1	-	25
016	FRISCHBORN	65	689	605	17	588	336	154	86	-	2	10	-
		61	681	577	15	562	263	132	95	-	1	-	71
017	GREBENHAIN	65	709	598	5	593	296	228	55	-	6	8	-
		61	733	634	5	629	260	245	63	-	6	-	55
018	GUNZENAU	65	147	111	1	110	40	49	21	-	-	-	-
		61	160	111	3	108	43	35	23	-	1	-	6
019	HARTERSHAUSEN	65	171	154	4	150	36	65	46	-	2	1	-
		61	186	158	6	152	45	56	40	-	-	-	11
020	HARTMANNSHAIN	65	181	153	5	148	77	53	18	-	-	-	-
		61	197	172	3	169	81	64	13	-	-	-	11
021	HEBLOS	65	222	168	3	165	82	39	28	-	-	16	-
		61	334	268	3	265	100	64	48	-	-	-	53
022	HEISTERS	65	77	67	3	64	20	26	18	-	-	-	-
		61	89	72	2	70	20	18	24	-	-	-	8
023	HEMMEN	65	109	104	1	103	33	38	30	-	2	-	-
		61	122	110	2	108	28	33	36	-	-	-	11
024	HERBSTEIN, ST.	65	1240	1096	32	1064	180	794	71	-	2	17	-
		61	1265	1101	20	1081	111	807	57	-	5	-	101
025	HERCHENHAIN	65	248	203	2	201	101	76	22	-	-	2	-
		61	243	159	8	151	60	69	18	-	1	-	3
026	HOERGENAU	65	147	130	3	127	33	70	13	-	-	11	-
		61	156	133	7	126	17	73	17	-	-	-	19
027	HOLZMUEHL	65	115	80	1	79	31	22	24	-	1	1	-
		61	122	96	4	92	24	26	40	-	-	-	2
028	HOPFMANNSELD	65	205	143	2	141	61	50	27	-	-	3	-
		61	214	153	6	147	66	37	38	-	-	-	6
029	HUTZDORF	65	282	218	6	212	104	60	45	-	-	3	-
		61	281	224	6	218	88	62	46	-	-	-	22
030	ILBESHAUSEN	65	690	554	8	546	179	192	127	-	3	45	-
		61	707	549	15	534	155	181	110	-	15	-	73
031	KOELZENHAIN	65	118	97	4	93	50	31	11	-	1	-	-
		61	125	105	5	100	49	28	21	-	-	-	2
032	LANDENHAUSEN	65	826	724	15	709	428	142	122	-	3	14	-
		61	852	714	11	703	320	85	143	-	1	-	154
033	LANZENHAIN	65	355	270	5	265	106	103	48	-	2	6	-
		61	370	249	8	241	83	90	43	-	3	-	22
034	LAUTERBACH, ST.	65	7304	6056	104	5952	3096	1963	755	-	34	104	-
		61	7066	6050	137	5913	2593	1602	1074	-	54	-	590
035	MAAR	65	1083	891	19	872	464	261	135	-	2	10	-
		61	1112	939	26	913	444	204	178	-	2	-	85
036	MEICHES	65	321	279	5	274	83	113	73	-	1	4	-
		61	335	297	9	288	63	163	59	-	1	-	2
037	METZLOS	65	135	87	7	80	22	43	14	-	-	1	-
		61	136	90	3	87	14	50	12	-	-	-	11
038	METZLOS-GEHAAG	65	122	104	3	101	27	46	25	-	2	1	-
		61	133	110	1	109	30	42	30	-	-	-	7
039	NIEDER-MOOS	65	205	155	3	152	64	58	29	-	-	1	-
		61	215	174	8	166	56	76	31	-	-	-	3
040	NIEDER-STOLL	65	139	116	4	112	33	45	31	-	1	2	-
		61	139	112	3	109	29	45	26	-	-	-	9

14. WAHLBERECHTIGTE, WAEHLER UND ABGEGEBENE ERSTSTIMMEN
BEI DEN BUNDESTAGSWAHLEN 1965 UND 1961 IN DEN GEMEINDEN

STAT. KENN- ZIFF.	K R E I S G E M E I N D E	WAHL- JAHR	WAHL- BE- RECH- TIGTE	WAEHLER	ABGEG.STIMMEN		VON DEN GUELTTIGEN STIMMEN ERHIELTEN							SON- STIGE
					UN- GUELTTIG	GUELTTIG	SPD	CDU	FDP	AUD	DFU	NPD		
140 LKR. LAUTERBACH														
041 NOESBERTS-WEIDMOOS	65	142	102	-	102	39	16	46	-	-	1	-		
	61	150	106	3	103	43	22	33	-	-	-	5		
042 OBER-MOOS	65	178	122	1	121	39	48	34	-	-	-	-		
	61	179	131	1	130	34	75	19	-	-	-	2		
043 OBER-WEGFURTH	65	71	48	3	45	7	16	21	-	-	1	-		
	61	73	53	1	52	13	18	20	-	-	-	1		
044 PFORDT	65	233	203	2	201	49	56	95	-	-	1	-		
	61	233	216	6	210	44	54	98	-	-	-	14		
045 QUECK	65	396	339	7	332	132	127	67	-	1	5	-		
	61	435	365	26	339	89	135	81	-	1	-	33		
046 RADMUEHL	65	124	101	1	100	22	47	27	-	-	4	-		
	61	132	102	6	96	22	17	48	-	-	-	9		
047 REBGESHAIN	65	220	167	7	160	65	74	19	-	-	2	-		
	61	226	161	3	158	52	65	31	-	1	-	9		
048 REICHLOS	65	106	75	5	70	20	38	11	-	-	1	-		
	61	112	82	1	81	20	30	21	-	-	-	10		
049 REUTERS	65	152	116	2	114	51	41	21	-	-	1	-		
	61	162	133	1	132	37	41	43	-	-	-	11		
050 RIMBACH	65	277	228	4	224	83	108	30	-	-	3	-		
	61	314	241	4	237	65	118	44	-	1	-	9		
051 RIMLOS	65	110	93	-	93	43	18	22	-	1	9	-		
	61			BILDETE MIT HEBLOS EINEN WAHLBEZIRK										
052 RIXFELD	65	333	291	7	284	175	65	41	-	1	2	-		
	61	327	283	11	272	154	76	38	-	3	-	1		
053 SALZ	65	218	194	1	193	75	66	52	-	-	-	-		
	61	217	186	9	177	57	42	70	-	1	-	7		
054 SANDLOFS	65	222	169	3	166	73	41	52	-	-	-	-		
	61	231	171	6	165	53	27	47	-	1	-	37		
055 SCHADGES	65	68	58	-	58	24	21	13	-	-	-	-		
	61	76	69	-	69	21	19	27	-	-	-	2		
056 SCHLECHTENWEGEN	65	151	119	1	118	12	43	63	-	-	-	-		
	61	158	120	1	119	6	63	40	-	2	-	8		
057 SCHLITZ, ST.	65	3792	3127	63	3064	1489	903	562	-	24	86	-		
	61	3727	3134	112	3022	1262	766	570	-	47	-	377		
058 SICKENDORF	65	120	101	-	101	64	28	2	-	3	4	-		
	61	124	103	3	100	54	24	6	-	1	-	15		
059 STEINFURT	65	155	106	4	102	48	20	32	-	2	-	-		
	61	170	106	4	102	33	19	41	-	3	-	6		
060 STOCKHAUSEN	65	607	426	8	418	144	175	96	-	-	3	-		
	61	632	458	14	444	148	165	90	-	2	-	39		
061 UELLERSHAUSEN	65	184	136	2	134	32	52	50	-	-	-	-		
	61	192	148	4	144	30	54	49	-	-	-	11		
062 UETZHAUSEN	65	131	114	-	114	25	62	25	-	-	2	-		
	61	134	110	2	108	17	45	42	-	-	-	4		
063 ULRICHSTEIN, ST.	65	633	527	16	511	210	204	85	-	2	10	-		
	61	694	574	17	557	244	158	101	-	3	-	51		
064 UNTER-SCHWARZ	65	93	73	-	73	39	5	29	-	-	-	-		
	61	104	85	1	84	31	7	38	-	1	-	7		
065 UNTER-WEGFURTH	65	74	68	4	64	22	25	17	-	-	-	-		
	61	75	63	2	61	17	18	24	-	-	-	2		
066 VAITSHAIN	65	76	54	-	54	11	28	15	-	-	-	-		
	61	80	56	1	55	9	39	4	-	-	-	3		
067 VOLKARTSHAIN	65	120	102	-	102	50	10	41	-	-	1	-		
	61	127	103	3	100	26	12	60	-	-	-	2		
068 WALLENROD	65	624	545	12	533	305	127	98	-	-	3	-		
	61	642	518	12	506	242	136	102	-	3	-	23		
069 WERNGES	65	178	139	1	138	59	38	37	-	-	4	-		
	61	187	141	1	140	66	27	44	-	3	-	-		

14. WAHLBERECHTIGTE, WAEHLER UND ABGEBEBENE ERSTSTIMMEN
BEI DEN BUNDESTAGSWAHLEN 1965 UND 1961 IN DEN GEMEINDEN

STAT. KENN- ZIFF.	K R E I S G E M E I N D E	WAHL- JAHR	WAHL- BE- RECH- TIGTE	WAEHLER	ABGEG.STIMMEN		VON DEN GUELTIGEN STIMMEN ERHIELTEN						SON- STIGE
					UN- GUELTIG	GUELTIG	SPD	CDU	FDP	AUD	DFU	NPD	
140 LKR. LAUTERBACH													
070 WILLOFS		65	251	164	2	162	58	44	60	-	-	-	-
		61	262	167	4	163	68	36	57	-	-	-	2
071 WUENSCHEN-MOOS		65 61			BILDETE MIT ZAHMEN EINEN WAHLBEZIRK BILDETE MIT ZAHMEN EINEN WAHLBEZIRK								
072 ZAHMEN		65	147	100	3	97	28	51	18	-	-	-	-
		61	153	103	3	100	29	46	20	-	1	-	4
BRIEFWAHLBEZIRK		65	-	1127	4	1123	412	464	211	-	6	30	-
		61	-	1047	3	1044	296	443	207	-	18	-	80
LKR. LAUTERBACH		65	31340	26872	536	26336	11837	9037	4792	-	118	552	-
		61	31653	27047	718	26329	9882	8260	5544	-	205	-	2438
141 LKR.OFFENBACH													
001 BUCHSCHLAG		65	1681	1334	23	1311	378	646	224	-	22	41	-
		61	1621	1342	18	1324	326	558	380	-	27	-	33
002 DIETZENBACH		65	5805	5108	130	4978	2683	1516	311	-	390	78	-
		61	4520	4083	153	3930	2226	939	295	-	396	-	74
003 DREIEICHENHAIN, ST.		65	4036	3479	169	3310	1778	1016	275	-	154	87	-
		61	3639	3209	146	3063	1690	702	360	-	172	-	139
004 DUDENHOFEN		65	2437	2172	109	2063	1085	780	160	-	28	10	-
		61	2220	2037	96	1941	1046	641	160	-	33	-	61
005 EGELSBACH		65	4531	3967	175	3792	2430	970	223	-	108	61	-
		61	4313	3868	165	3703	2338	786	315	-	92	-	172
006 FROSCHHAUSEN		65	1685	1542	61	1481	449	964	44	-	4	20	-
		61	1425	1336	28	1308	329	840	56	-	7	-	76
007 GOETZENHAIN		65	1984	1755	76	1679	852	562	145	-	72	48	-
		61	1552	1379	59	1320	706	369	113	-	78	-	54
008 HAINHAUSEN		65	1291	1201	46	1155	458	629	43	-	11	14	-
		61	1086	1016	48	968	342	565	32	-	6	-	23
009 HAINSTADT		65	3603	3319	129	3190	1344	1645	110	-	59	32	-
		61	3373	3123	80	3043	1246	1535	102	-	81	-	79
010 HAUSEN		65	4750	4164	95	4069	1836	1927	211	-	37	58	-
		61	3533	3224	82	3142	1255	1461	167	-	34	-	225
011 HEUSENSTAMM, ST.		65	5587	4874	140	4734	2085	2317	222	-	58	52	-
		61	4584	4177	110	4067	1577	1999	219	-	67	-	205
012 JUEGESHEIM		65	4444	3978	137	3841	1759	1916	128	-	19	19	-
		61	3866	3578	154	3424	1414	1722	151	-	37	-	100
013 KLEIN-AUHEIM		65	4352	3879	175	3704	1573	1868	161	-	60	42	-
		61	4068	3743	187	3556	1386	1740	200	-	112	-	118
014 KLEIN-KROTZENBURG		65	3096	2777	97	2680	1068	1452	99	-	41	20	-
		61	2859	2687	64	2623	1060	1324	110	-	67	-	62
015 KLEIN-WELZHEIM		65	1304	1174	40	1134	368	727	23	-	8	8	-
		61	1162	1087	40	1047	305	716	14	-	6	-	6
016 LAEMMERSPIEL		65	1695	1545	44	1501	582	861	33	-	15	10	-
		61	1559	1414	39	1375	401	869	38	-	29	-	38
017 LANGEN, ST.		65	19423	16154	534	15620	7453	5970	1324	-	336	537	-
		61	14986	12833	383	12450	5751	4116	1635	-	422	-	526
018 MAINFLINGEN		65	1552	1397	64	1333	670	619	24	-	12	8	-
		61	1454	1320	48	1272	584	600	34	-	15	-	39
019 MUEHLHEIM AM MAIN, ST.		65	12412	10914	307	10607	5221	4576	513	-	191	106	-
		61	11849	10545	352	10193	4697	4454	569	-	240	-	233
020 NEU-ISENBURG, ST.		65	22522	18202	465	17737	8376	6562	1917	-	510	372	-
		61	18027	15188	379	14809	6940	4835	1994	-	469	-	571
021 OBERTSHAUSEN		65	4811	4267	120	4147	1790	1877	397	-	37	46	-
		61	3920	3542	87	3455	1388	1533	293	-	48	-	193
022 OFFENTHAL		65	1459	1296	56	1240	688	397	90	-	35	30	-
		61	1310	1189	42	1147	613	383	94	-	31	-	26

14. WAHLBERECHTIGTE, WAEHLER UND ABGEGEBENE ERSTSTIMMEN
BEI DEN BUNDESTAGSWAHLEN 1965 UND 1961 IN DEN GEMEINDEN

STAT. KENN- ZIFF.	K R E I S G E M E I N D E	WAHL- JAHR	WAHL- BE- RECH- TIGTE	WAEHLER	ABGEG.STIMMEN		VON DEN GUELTTIGEN STIMMEN ERHIELTEN							SON- STIGE
					UN- GUELTTIG	GUELTTIG	SPD	CDU	FDP	AUD	DFU	NPD		
141 LKR.OFFENBACH														
023 REMBRUECKEN	65	356	316	15	301	106	179	11	-	-	5	-		
	61	361	340	10	330	120	156	14	-	1	-	39		
024 SELIGENSTADT, ST.	65	6975	6169	265	5904	2209	3375	231	-	44	45	-		
	61	6636	5947	203	5744	2063	3134	327	-	50	-	170		
025 SPRENDLINGEN, ST.	65	12751	10639	247	10392	5389	3677	873	-	289	164	-		
	61	11524	9828	277	9551	4851	3176	1018	-	282	-	224		
026 STEINHEIM AM MAIN, ST.	65	6633	5682	225	5457	2158	2631	503	-	112	53	-		
	61	6815	5961	199	5762	2202	2624	641	-	185	-	110		
027 WEISKIRCHEN	65	2587	2339	93	2246	1009	1146	69	-	11	11	-		
	61	2353	2179	103	2076	887	995	107	-	17	-	70		
028 ZELLHAUSEN	65	2005	1833	93	1740	633	1025	60	-	6	16	-		
	61	1793	1674	79	1595	485	988	52	-	10	-	60		
029 ZEPPELINHEIM	65	743	596	15	581	209	259	92	-	12	9	-		
	61	685	517	16	501	168	209	102	-	9	-	13		
BRIEFWAHLBEZIRK	65	-	7582	60	7522	3161	3339	743	-	151	128	-		
	61	-	5595	38	5557	2067	2469	769	-	91	-	161		
LKR.OFFENBACH	65	146510	133654	4205	129449	59800	55428	9259	-	2832	2130	-		
	61	127093	117961	3685	114276	50463	46438	10361	-	3114	-	3900		

14. WAHLBERECHTIGTE, WAEHLER UND ABGEGEBENE ERSTSTIMMEN
BEI DEN BUNDESTAGSWAHLEN 1965 UND 1961 IN DEN GEMEINDEN

STAT. KENN- ZIFF.	K R E I S G E M E I N D E	WAHL- JAHR	WAHL- BE- RECH- TIGTE	WAEHLER	ABGEG.STIMMEN		VON DEN GUELTIGEN STIMMEN ERHIELTEN							SON- STIGE
					UN- GUELTIG	GUELTIG	SPD	CDU	FDP	AUD	DFU	NPD		
REGIERUNGSBEZIRK KASSEL														
KREISFREIE STADT														
211	FULDA, ST.	65 61	32153 32040	29466 30226	589 668	28877 29558	9322 7452	17091 17435	1916 2934	- -	207 284	341 -	- 1453	
212	KASSEL, ST.	65 61	158236 152956	138901 139241	2380 3130	136521 136111	69665 64314	45627 43247	15065 22433	- -	3003 3829	3161 -	- 2288	
213	MARBURG A.D.LAHN, ST.	65 61	27728 27120	23755 23887	700 526	23055 23361	9209 8327	10451 10259	2153 3436	62 -	662 631	518 -	- 708	
231 LKR. ESCHWEGE														
001	ABTERODE	65 61	764 787	622 658	29 19	593 639	388 337	112 114	71 80	- -	11 25	11 -	- 83	
002	ALBERODE	65 61	130 128	107 119	7 4	100 115	48 44	24 27	24 33	- -	- 1	4 -	- 10	
003	ALBUNGEN	65 61	350 346	295 285	6 2	289 283	165 154	84 78	29 42	- -	1 -	10 -	- 9	
004	ALTEFELD	65 61	165 195	142 165	2 3	140 162	74 77	55 41	9 8	- -	- 2	2 -	- 34	
005	ALTENBURSCHLA	65 61	364 350	290 301	9 9	281 292	129 131	70 40	69 105	- -	1 1	12 -	- 15	
006	ARCHFELD	65 61	141 143	121 117	3 2	118 115	39 28	40 44	39 34	- -	- -	- -	- 9	
007	AUE	65 61	385 422	350 362	16 5	334 357	235 216	58 55	33 50	- -	1 2	7 -	- 34	
008	BISCHHAUSEN	65 61	891 876	780 773	28 25	752 748	483 419	131 138	112 152	- -	9 9	17 -	- 30	
009	BREITZBACH	65 61	132 152	117 131	4 -	113 131	30 27	43 35	39 54	- -	- 1	1 -	- 14	
010	BURGHOFEN	65 61	195 192	145 147	8 5	137 142	69 50	20 19	45 62	- -	- -	3 -	- 11	
011	DATTERODE	65 61	650 658	572 597	30 8	542 589	333 361	117 121	80 76	- -	2 4	10 -	- 27	
012	ELTMANNSEE	65 61	49 53	38 50	2 3	36 47	9 10	7 5	20 31	- -	- -	- -	- 1	
013	ELTMANNSHAUSEN	65 61	638 654	559 584	18 11	541 573	320 319	152 154	64 81	- -	- 3	5 -	- 16	
014	ESCHWEGE, ST.	65 61	17329 17303	14055 14659	358 265	13697 14394	6365 6048	5232 5148	1479 2183	- -	142 287	479 -	- 728	
015	FRANKENHAIN	65 61	385 408	314 345	15 8	299 337	148 173	47 48	91 101	- -	- -	13 -	- 15	
016	FRANKERSHAUSEN	65 61	704 703	585 620	29 6	556 614	234 211	181 244	130 116	- -	7 5	4 -	- 38	
017	FRAUENBORN	65 61	 39	 36	BILDETE MIT HERLESCHAUSEN EINEN WAHLBEZIRK									- -
018	FRIEDA	65 61	740 731	645 648	22 16	623 632	411 422	106 83	63 83	- -	18 22	25 -	- 22	
019	FRIEMEN	65 61	95 123	80 109	4 4	76 105	40 48	16 18	20 28	- -	- -	- -	- 11	
020	GEHAU	65 61	97 96	78 75	4 4	74 71	20 16	30 22	12 30	- -	1 -	11 -	- 3	
021	GERMERODE	65 61	627 624	529 535	22 12	507 523	343 300	55 54	86 102	- -	17 30	6 -	- 37	
022	GRANDENBORN	65 61	330 341	257 298	12 15	245 283	142 151	31 59	68 71	- -	1 -	3 -	- 2	
023	GREBENDORF	65 61	1299 1273	1138 1108	43 30	1095 1078	669 662	274 206	101 142	- -	18 20	33 -	- 48	

14. WAHLBERECHTIGTE, WAEHLER UND ABGEBEBENE ERSTSTIMMEN
BEI DEN BUNDESTAGSWAHLEN 1965 UND 1961 IN DEN GEMEINDEN

STAT. KENN- ZIFF.	K R E I S G E M E I N D E	WAHL- JAHR	WAHL- BE- RECH- TIGTE	WAEHLER	ABGEG.STIMMEN		VON DEN GUELTTIGEN STIMMEN ERHIELTEN							SON- STIGE
					UN- GUELTTIG	GUELTTIG	SPD	CDU	FDP	AUD	DFU	NPD		
231 LKR. ESCHWEGE														
024 HELDRA		65	491	413	24	389	262	90	30	-	2	5	-	
		61	531	452	12	440	283	98	47	-	1	-	11	
025 HERLESHAUSEN		65	1146	899	29	870	439	230	150	-	3	48	-	
		61	1202	993	15	978	435	228	230	-	9	-	76	
026 HETZERODE		65	140	105	6	99	54	7	37	-	1	-	-	
		61	142	110	5	105	39	8	46	-	1	-	11	
027 HITZELRODE		65	118	105	4	101	49	35	13	-	1	3	-	
		61	117	104	4	100	55	25	14	-	2	-	4	
028 HITZERODE		65	292	230	12	218	109	43	58	-	2	6	-	
		61	288	243	4	239	103	46	76	-	2	-	12	
029 HOHENEICHE		65	572	501	13	488	296	104	76	-	-	12	-	
		61	542	472	9	463	260	75	76	-	2	-	50	
030 HOLZHAUSEN		65	120	103	6	97	61	25	7	-	1	3	-	
		61	130	117	9	108	54	18	19	-	3	-	14	
031 JESTAEDT		65	594	515	33	482	273	100	83	-	7	19	-	
		61	585	507	14	493	272	103	73	-	5	-	40	
032 KIRCHHOSBACH		65	154	130	4	126	77	12	36	-	1	-	-	
		61	157	138	8	130	76	18	33	-	1	-	2	
033 LANGENHAIN		65	419	358	8	350	250	54	29	-	5	12	-	
		61	418	357	5	352	242	45	49	-	8	-	8	
034 LUEDERBACH		65	192	161	7	154	79	38	33	-	1	3	-	
		61	201	174	2	172	83	30	45	-	1	-	13	
035 MAECKELSDORF		65	81	70	5	65	41	12	12	-	-	-	-	
		61	95	90	-	90	45	7	23	-	-	-	15	
036 MARKERSHAUSEN		65	61	54	2	52	50	2	-	-	-	-	-	
		61	72	63	4	59	49	3	5	-	-	-	2	
037 MITTERODE		65	169	128	5	123	50	52	18	-	-	3	-	
		61	157	129	1	128	47	47	30	-	-	-	4	
038 MOTZENRODE		65	108	87	2	85	42	18	17	-	1	7	-	
		61	119	97	2	95	48	22	20	-	-	-	5	
039 NESSELROEDEN		65	324	275	22	253	137	60	45	-	3	8	-	
		61	358	303	11	292	139	56	76	-	3	-	18	
040 NETRA		65	510	388	22	366	148	82	108	-	-	28	-	
		61	518	422	11	411	161	96	129	-	4	-	21	
041 NEUERODE		65	326	271	14	257	176	57	18	-	-	6	-	
		61	334	295	9	286	181	59	27	-	3	-	16	
042 NIDDAWITZHAUSEN		65	277	239	11	228	121	33	72	-	-	2	-	
		61	277	249	5	244	116	35	79	-	2	-	12	
043 NIEDERDUENZEBACH		65	408	324	24	300	138	91	66	-	-	5	-	
		61	391	319	12	307	132	73	82	-	4	-	16	
044 OBERDUENZEBACH		65	439	384	24	360	232	50	41	-	1	36	-	
		61	440	389	17	372	235	68	59	-	2	-	8	
045 OBERHONE		65	672	605	14	591	314	167	71	-	4	35	-	
		61	661	595	10	585	301	102	118	-	4	-	60	
046 OETMANNSHAUSEN		65	262	236	6	230	150	48	29	-	-	3	-	
		61	268	240	2	238	150	38	25	-	5	-	20	
047 RAMBACH		65	207	147	6	141	46	33	57	-	1	4	-	
		61	208	170	3	167	42	48	72	-	3	-	2	
048 RECHTEBACH		65	93	67	2	65	17	4	42	-	-	2	-	
		61	104	83	4	79	21	13	35	-	1	-	9	
049 REICHENSACHSEN		65	1993	1758	82	1676	937	431	213	-	28	67	-	
		61	1931	1747	61	1686	940	380	270	-	24	-	72	
050 RENDA		65	288	242	9	233	128	19	84	-	-	2	-	
		61	290	246	4	242	112	36	76	-	1	-	17	
051 RITTMANNSHAUSEN		65	123	99	4	95	35	24	36	-	-	-	-	
		61	136	114	3	111	39	27	44	-	-	-	1	
052 RODEBACH		65	120	104	4	100	66	5	26	-	1	2	-	
		61	123	107	2	105	53	9	27	-	1	-	15	

14. WAHLBERECHTIGTE, WAHLER UND ABGEBENE ERSTSTIMMEN
BEI DEN BUNDESTAGSWAHLEN 1965 UND 1961 IN DEN GEMEINDEN

STAT. KENN- ZIFF.	K R E I S G E M E I N D E	WAHL- JAHR	WAHL- BE- RECH- TIGTE	WAELER	ABGEG.STIMMEN		VON DEN GUELTIGEN STIMMEN ERHIELTEN						SON- STIGE
					UN- GUELTIG	GUELTIG	SPD	CDU	FDP	AUD	DFU	NPD	
231 LKR. ESCHWEGE													
053 ROEHRDA		65	546	485	19	466	311	86	55	-	9	5	-
		61	555	513	18	495	306	92	67	-	15	-	15
054 SCHEMMERN		65	294	225	7	218	94	61	61	-	2	-	-
		61	308	232	13	219	72	47	68	-	15	-	17
055 SCHWEBDA		65	768	656	17	639	413	128	83	-	4	11	-
		61	772	675	21	654	396	93	112	-	17	-	36
056 STADTHOSBACH		65	88	74	3	71	39	14	18	-	-	-	-
		61	90	79	2	77	33	12	23	-	-	-	9
057 THURNHOSBACH		65	52	37	1	36	15	4	16	-	-	1	-
		61	59	43	-	43	13	3	20	-	-	-	7
058 UNHAUSEN		65	163	135	6	129	69	25	35	-	-	-	-
		61	173	161	1	160	72	45	33	-	-	-	10
059 VIERBACH		65	317	262	16	246	142	34	60	-	4	6	-
		61	311	261	9	252	137	27	63	-	3	-	22
060 VOCKERODE		65	375	323	12	311	169	49	79	-	2	12	-
		61	381	332	17	315	150	34	88	-	22	-	21
061 VOELKERSHAUSEN		65	267	235	9	226	155	50	18	-	2	1	-
		61	279	252	8	244	146	74	18	-	4	-	2
062 WALDKAPPEL, ST.		65	1447	1248	44	1204	651	374	155	-	10	14	-
		61	1369	1221	38	1183	555	286	214	-	18	-	110
063 WANFRIED, ST.		65	2682	2326	84	2242	1303	665	247	-	9	18	-
		61	2689	2379	41	2338	1279	674	288	-	42	-	55
064 WEIDENHAUSEN		65	613	538	18	520	342	85	77	-	5	11	-
		61	578	502	10	492	293	75	83	-	4	-	37
065 WEISSENBORN		65	754	695	23	672	467	118	64	-	4	19	-
		61	762	698	17	681	458	144	60	-	11	-	8
066 WELLINGERODE		65	173	152	6	146	82	41	19	-	4	-	-
		61	192	158	5	153	84	30	23	-	6	-	10
067 WICHMANNSHAUSEN		65	740	665	22	643	427	105	85	-	3	23	-
		61	744	662	13	649	431	78	98	-	5	-	37
068 WILLERSHAUSEN		65	192	158	6	152	61	62	23	-	1	5	-
		61	206	178	6	172	54	70	34	-	-	-	14
069 WOLFTERODE		65	142	116	2	114	46	32	32	-	-	4	-
		61	147	114	1	113	41	18	43	-	2	-	9
070 WOMMEN		65	330	283	17	266	131	92	36	-	1	6	-
		61	316	264	8	256	121	73	49	-	-	-	13
BRIEFWAHLBEZIRK		65	-	2581	16	2565	1088	1025	343	-	22	87	-
		61	-	2078	4	2074	714	870	394	-	22	-	74
LKR. ESCHWEGE		65	47102	42011	1403	40608	21476	11861	5697	-	374	1200	-
		61	47323	42849	936	41913	20293	11322	7351	-	690	-	2257
232 LKR. FRANKENBERG													
001 ALLENDORF-EDER		65	1291	1069	30	1039	492	225	301	7	7	7	-
		61	1107	934	18	916	399	179	294	-	12	-	32
002 ALLENDORF B. FRANKENAU		65	95	78	-	78	24	9	44	-	-	1	-
		61	101	94	-	94	21	13	56	-	1	-	3
003 ALTENHAINA		65	38	37	-	37	1	13	23	-	-	-	-
		61	40	38	-	38	1	16	21	-	-	-	-
004 ALTENLOTHEIM		65	425	358	13	345	158	37	144	4	-	2	-
		61	416	369	19	350	153	28	155	-	-	-	14
005 ASEL		65	76	62	3	59	7	10	32	2	1	7	-
		61	66	52	2	50	5	9	32	-	1	-	3
006 BASDORF		65	231	207	5	202	76	31	94	1	-	-	-
		61	237	212	5	207	69	36	89	-	1	-	12
007 BATTENBERG/EDER/, ST.		65	1381	1139	36	1103	357	315	414	10	4	3	-
		61	1261	1050	17	1033	266	333	328	-	13	-	93

14. WAHLBERECHTIGTE, WAEHLER UND ABGEBEBENE ERSTSTIMMEN
BEI DEN BUNDESTAGSWAHLEN 1965 UND 1961 IN DEN GEMEINDEN

STAT. KENN- ZIFF.	K R E I S G E M E I N D E	WAHL- JAHR	WAHL- BE- RECH- TIGTE	WAEHLER	ABGEG.STIMMEN		VON DEN GUELTTIGEN STIMMEN ERHIELTEN							SON- STIGE
					UN- GUELTTIG	GUELTTIG	SPD	CDU	FDP	AUD	DFU	NPD		
232 LKR. FRANKENBERG														
008 BATTENFELD		65	493	407	10	397	121	113	150	9	1	3	-	
		61	503	429	12	417	124	117	155	-	4	-	17	
009 BATTENHAUSEN		65	208	188	6	182	122	17	43	-	-	-	-	
		61	198	187	2	185	103	21	57	-	2	-	2	
010 BERGHOFEN		65	269	240	3	237	35	83	118	1	-	-	-	
		61	285	260	5	255	30	74	146	-	-	-	5	
011 BIEBIGHAUSEN		65	BILDETE MIT REDDIGHAUSEN EINEN WAHLBEZIRK											
		61	BILDETE MIT REDDIGHAUSEN EINEN WAHLBEZIRK											
012 BIRKENBRINGHAUSEN		65	459	415	9	406	111	89	204	2	-	-	-	
		61	444	401	11	390	96	77	197	-	-	-	20	
013 BOCKENDORF		65	75	59	1	58	28	4	26	-	-	-	-	
		61	84	70	1	69	30	4	31	-	-	-	4	
014 BOTTENDORF		65	934	760	15	745	390	110	230	13	1	1	-	
		61	895	764	21	743	363	128	211	-	4	-	37	
015 BROMSKIRCHEN		65	802	637	16	621	123	197	277	2	5	17	-	
		61	745	630	15	615	115	195	278	-	1	-	26	
016 BUCHENBERG		65	217	174	8	166	67	8	86	4	-	1	-	
		61	230	191	2	189	64	8	103	-	-	-	14	
017 DAINRODE		65	162	126	1	125	26	22	75	-	1	1	-	
		61	166	140	2	138	18	19	100	-	-	-	1	
018 DODENAU		65	883	716	28	688	266	168	248	-	6	-	-	
		61	862	714	19	695	227	176	256	-	2	-	34	
019 DODENHAUSEN		65	304	236	14	222	85	43	94	-	-	-	-	
		61	309	245	10	235	78	55	101	-	1	-	-	
020 DOERNHOLZHAUSEN		65	52	48	2	46	5	7	33	-	-	1	-	
		61	55	48	2	46	7	8	31	-	-	-	-	
021 DORFITTER		65	437	371	13	358	165	55	125	6	-	7	-	
		61	415	347	19	328	143	34	127	-	-	-	24	
022 EDERBRINGHAUSEN		65	231	207	4	203	53	37	100	-	1	12	-	
		61	240	223	13	210	35	30	130	-	-	-	15	
023 EIFA		65	232	198	11	187	40	41	104	2	-	-	-	
		61	239	198	8	190	40	21	118	-	2	-	9	
024 ELLERSHAUSEN		65	289	223	-	223	48	24	148	-	2	1	-	
		61	283	227	12	215	39	18	153	-	1	-	4	
025 ELLNRODE		65	22	22	1	21	1	6	14	-	-	-	-	
		61	31	31	-	31	4	9	16	-	-	-	2	
026 ERNSTHAUSEN		65	761	628	31	597	115	207	268	4	1	2	-	
		61	761	628	24	604	111	211	249	-	3	-	30	
027 FRANKENAU, ST.		65	947	712	47	665	390	133	120	5	4	13	-	
		61	926	723	21	702	397	100	176	-	3	-	26	
028 FRANKENBERG-EDER, ST.		65	6350	4986	113	4873	1799	1493	1473	39	25	44	-	
		61	5721	4916	95	4821	1618	1243	1478	-	23	-	459	
029 FRIEDRICHSHAUSEN		65	200	163	7	156	49	17	90	-	-	-	-	
		61	189	162	3	159	42	15	99	-	-	-	3	
030 FROHNHAUSEN		65	332	247	18	229	58	45	111	14	1	-	-	
		61	334	253	8	245	48	33	132	-	2	-	30	
031 GEISMAR		65	609	459	22	437	122	92	211	7	1	4	-	
		61	596	472	10	462	109	78	237	-	-	-	38	
032 GEMUENDEN A.D.WOHRA, ST.		65	1728	1268	36	1232	478	284	418	7	9	36	-	
		61	1714	1337	31	1306	430	303	446	-	14	-	113	
033 GRUESEN		65	230	208	2	206	136	15	53	-	-	2	-	
		61	229	197	5	192	115	8	60	-	-	-	9	
034 HADDENBERG		65	25	21	-	21	9	2	10	-	-	-	-	
		61	24	24	-	24	4	4	16	-	-	-	-	
035 HAINA		65	557	454	11	443	164	112	162	-	3	2	-	
		61	609	511	27	484	143	136	180	-	3	-	22	
036 HAINE		65	332	250	3	247	66	61	116	-	2	2	-	
		61	346	278	9	269	66	58	139	-	2	-	4	

14. WAHLBERECHTIGTE, WAEHLER UND ABGEBEBENE ERSTSTIMMEN
BEI DEN BUNDESTAGSWAHLEN 1965 UND 1961 IN DEN GEMEINDEN

STAT. KENN- ZIFF.	K R E I S G E M E I N D E	WAHL- JAHR	WAHL- BE- RECH- TIGTE	WAEHLER	ABGEG.STIMMEN		VON DEN GUELTIGEN STIMMEN ERHIELTEN							SON- STIGE
					UN- GUELTIG	GUELTIG	SPD	CDU	FDP	AUD	DFU	NPD		
232 LKR. FRANKENBERG														
037	HALGEHAUSEN	65	218	181	2	179	91	17	66	3	1	1	-	
		61	232	196	6	190	90	15	70	-	1	-	14	
038	HARBSHAUSEN	65	51	43	1	42	4	11	25	1	-	1	-	
		61	54	43	2	41	4	17	18	-	-	-	2	
039	HATZFELD, ST.	65	1033	818	25	793	243	156	373	5	6	10	-	
		61	1032	847	24	823	235	193	322	-	12	-	61	
040	HAUBERN	65	349	288	12	276	114	33	127	-	2	-	-	
		61	345	286	7	279	114	18	136	-	1	-	10	
041	HERBELHAUSEN	65	75	61	-	61	23	16	22	-	-	-	-	
		61	76	62	2	60	19	7	29	-	1	-	4	
042	HERZHAUSEN	65	264	220	2	218	79	37	99	-	-	3	-	
		61	241	206	2	204	62	35	94	-	1	-	12	
043	HOLZHAUSEN	65	326	245	3	242	59	30	152	-	1	-	-	
		61	313	224	11	213	43	26	130	-	-	-	14	
044	HOMMERSHAUSEN	65	73	63	2	61	8	8	44	1	-	-	-	
		61	78	71	2	69	9	9	51	-	-	-	-	
045	HUETTENRODE	65	27	20	-	20	5	8	7	-	-	-	-	
		61	26	21	-	21	2	1	18	-	-	-	-	
046	KIRCHLOTHEIM	65	67	62	2	60	11	4	44	-	-	1	-	
		61	71	62	1	61	15	9	36	-	-	-	1	
047	LAISA	65	364	283	14	269	49	56	155	6	-	3	-	
		61	363	287	15	272	29	65	164	-	-	-	14	
048	LEHNHAUSEN	65	86	74	1	73	13	13	47	-	-	-	-	
		61	96	72	-	72	9	14	49	-	-	-	-	
049	LOEHLBACH	65	867	676	27	649	345	59	223	2	15	5	-	
		61	855	678	29	649	345	72	173	-	32	-	27	
050	LOUISENDORF	65	67	63	1	62	11	9	41	1	-	-	-	
		61	68	59	1	58	6	5	47	-	-	-	-	
051	MARIENHAGEN	65	290	254	4	250	72	66	102	3	6	1	-	
		61	276	241	7	234	53	34	123	-	1	-	23	
052	MOHNHAUSEN	65	59	55	-	55	8	6	41	-	-	-	-	
		61	65	51	1	50	6	14	30	-	-	-	-	
053	NIEDERORKE	65	64	50	6	44	10	4	29	1	-	-	-	
		61	75	62	3	59	10	14	35	-	-	-	-	
054	OBERASPHE	65	242	195	6	189	56	11	116	3	1	2	-	
		61	251	215	2	213	71	15	121	-	1	-	5	
055	OBERHOLZHAUSEN	65	75	65	1	64	8	10	46	-	-	-	-	
		61	74	67	4	63	4	6	48	-	-	-	5	
056	OBERNBURG	65	237	177	5	172	75	65	28	2	1	1	-	
		61	243	189	5	184	62	62	42	-	-	-	18	
057	OBERORKE	65	69	63	1	62	16	6	40	-	-	-	-	
		61	71	70	4	66	11	19	36	-	-	-	-	
058	OBERWERBA	65	47	38	-	38	10	6	22	-	-	-	-	
		61	51	36	-	36	4	4	28	-	-	-	-	
059	REDDIGHAUSEN	65	579	460	20	440	141	95	199	2	1	2	-	
		61	548	461	6	455	129	96	208	-	-	-	22	
060	RENGERSHAUSEN	65	191	147	6	141	33	21	84	-	3	-	-	
		61	191	148	4	144	29	16	98	-	-	-	1	
061	RENNERTEHAUSEN	65	716	607	10	597	162	195	192	41	4	3	-	
		61	702	587	10	577	112	149	240	-	-	-	76	
062	RODA	65	370	276	11	265	55	65	144	-	-	1	-	
		61	388	291	15	276	57	83	125	-	-	-	11	
063	RODENBACH	65	78	67	2	65	8	7	50	-	-	-	-	
		61	84	74	3	71	-	11	59	-	-	-	1	
064	ROEDDENAU	65	878	668	27	641	200	127	299	12	3	-	-	
		61	875	662	21	641	170	98	331	-	1	-	41	
065	ROEMERSHAUSEN	65	92	56	1	55	16	4	35	-	-	-	-	
		61	96	69	2	67	20	8	37	-	-	-	2	

14. WAHLBERECHTIGTE, WAEHLER UND ABGEBEBENE ERSTSTIMMEN
BEI DEN BUNDESTAGSWAHLEN 1965 UND 1961 IN DEN GEMEINDEN

STAT. KENN- ZIFF.	K R E I S G E M E I N D E	WAHL- JAHR	WAHL- BE- RECH- TIGTE	WAEHLER	ABGEG.STIMMEN		VON DEN GUELTTIGEN STIMMEN ERHIELTEN							SON- STIGE
					UN- GUELTTIG	GUELTTIG	SPD	CDU	FDP	AUD	DFU	NPD		
232 LKR. FRANKENBERG														
066 ROSENTHAL, ST.		65	885	732	21	711	187	173	322	1	3	25	-	
		61	866	748	20	728	168	200	296	-	-	-	64	
067 SCHMITTLCTHEIM		65	201	172	8	164	69	18	68	5	2	2	-	
		61	207	177	-	177	67	27	70	-	2	-	11	
068 SCHREUFA		65	380	279	7	272	101	70	92	5	-	4	-	
		61	366	274	8	266	97	64	77	-	1	-	27	
069 SEHLEN		65	178	147	5	142	35	21	82	-	-	4	-	
		61	175	145	3	142	22	34	79	-	-	-	7	
070 SOMPLAR		65	227	165	5	160	33	17	98	-	1	11	-	
		61	230	171	10	161	38	13	102	-	-	-	8	
071 THALITTER		65	276	223	8	215	54	37	117	6	1	-	-	
		61	298	238	7	231	33	57	126	-	3	-	12	
072 VIERMUENCEN		65	512	412	16	396	116	95	182	-	1	2	-	
		61	516	426	10	416	102	92	179	-	2	-	41	
073 VOEHL		65	626	516	17	499	141	163	179	2	2	12	-	
		61	570	467	12	455	70	119	203	-	1	-	62	
074 WANGERSHAUSEN		65	129	111	1	110	8	17	84	-	1	-	-	
		61	134	123	2	121	2	15	100	-	-	-	4	
075 WIESENFELD		65	520	439	23	416	107	176	122	5	4	2	-	
		61	484	417	14	403	71	163	97	-	4	-	68	
076 WILLERSDORF		65	283	229	10	219	59	52	108	-	-	-	-	
		61	274	227	3	224	58	56	92	-	1	-	17	
077 WILLERSHAUSEN		65	55	53	3	50	2	16	29	-	-	3	-	
		61	57	51	1	50	-	15	35	-	-	-	-	
BRIEFWAHLBEZIRK		65	-	1201	8	1193	334	407	409	15	9	19	-	
		61	-	931	2	929	240	272	350	-	7	-	60	
LKR. FRANKENBERG		65	33803	28327	843	27484	9358	6532	10903	261	143	287	-	
		61	32678	28087	729	27358	8201	6039	11101	-	167	-	1850	
233 LKR. FRITZLAR-HOMBERG														
001 ALLENDORF		65	132	121	2	119	45	52	21	-	-	1	-	
		61	129	123	1	122	36	33	7	-	-	-	46	
002 ALLMUTHSHAUSEN		65	200	178	5	173	87	51	35	-	-	-	-	
		61	213	189	8	181	78	62	37	-	1	-	3	
114 APPENFELD		65	193	156	4	152	56	43	50	-	-	3	-	
		61	206	169	7	162	63	59	34	-	2	-	4	
003 ARNSBACH		65	387	346	9	337	203	57	73	-	1	3	-	
		61	358	307	4	303	180	57	63	-	-	-	3	
004 BERGE		65	207	186	5	181	101	38	39	-	-	3	-	
		61	244	221	5	216	114	53	37	-	1	-	11	
005 BERNDSHAUSEN		65	198	173	8	165	66	50	45	2	1	1	-	
		61	226	195	5	190	77	59	41	-	2	-	11	
006 BESSE		65	1643	1521	42	1479	1030	232	180	3	17	17	-	
		61	1517	1443	23	1420	980	231	164	-	29	-	16	
007 BETZIGERODE		65	101	78	-	78	39	20	17	-	1	1	-	
		61	106	93	4	89	36	21	29	-	-	-	3	
008 BISCHHAUSEN		65	260	226	12	214	105	43	63	-	-	3	-	
		61	266	226	7	219	110	36	68	-	1	-	4	
009 BORKEN/BEZ.KASSEL/, ST.		65	3128	2598	96	2502	1509	615	310	3	28	37	-	
		61	2847	2423	43	2380	1428	555	292	-	54	-	51	
010 CAPPEL		65	178	156	2	154	106	27	21	-	-	-	-	
		61	166	151	3	148	93	29	26	-	-	-	-	
011 CASSDORF		65	550	470	25	445	199	119	123	-	1	3	-	
		61	532	472	12	460	210	144	84	-	2	-	20	
012 DENSBERG		65	327	281	22	259	89	64	103	-	-	3	-	
		61	340	271	9	262	90	63	105	-	2	-	2	

14. WAHLBERECHTIGTE, WAEHLER UND ABGEBEBENE ERSTSTIMMEN
BEI DEN BUNDESTAGSWAHLEN 1965 UND 1961 IN DEN GEMEINDEN

STAT. KENN- ZIFF.	K R E I S G E M E I N D E	WAHL- JAHR	WAHL- BE- RECH- TIGTE	WAEHLER	ABGEG.STIMMEN		VON DEN GUELTIGEN STIMMEN ERHIELTEN							SON- STIGE
					UN- GUELTIG	GUELTIG	SPD	CDU	FDP	AUD	DFU	NPD		
233 LKR. FRITZLAR-HOMBERG														
013 DICKERSHAUSEN	65	190	162	3	159	88	40	30	-	-	1	-		
	61	211	192	6	186	98	46	35	-	2	-	5		
014 DILLICH	65	425	376	15	361	207	84	59	2	3	6	-		
	61	453	403	14	389	235	65	67	-	5	-	17		
015 DISSEN	65	452	401	13	388	214	107	62	-	1	4	-		
	61	456	418	15	403	203	131	64	-	3	-	2		
016 DORHEIM	65	144	118	1	117	48	33	35	-	-	1	-		
	61	148	133	1	132	51	25	50	-	-	-	6		
017 DORLA	65	214	176	6	170	70	67	32	-	1	-	-		
	61	213	181	9	172	83	55	27	-	4	-	3		
018 ELLINGSHAUSEN	65	140	93	2	91	29	20	42	-	-	-	-		
	61	133	96	2	94	27	20	44	-	2	-	1		
116 ELNRODE-STRANG	65	217	183	3	180	78	39	60	-	-	3	-		
	61	227	199	3	196	85	43	65	-	-	-	3		
020 ERMETHEIS	65	263	240	7	233	134	32	65	-	-	2	-		
	61	250	228	10	218	128	36	49	-	2	-	3		
021 FALKENBERG	65	452	421	23	398	302	45	31	1	18	1	-		
	61	453	424	18	406	304	47	24	-	22	-	9		
022 FREUDENTHAL	65	287	262	12	250	185	34	31	-	-	-	-		
	61	291	264	10	254	183	39	30	-	1	-	1		
023 FRITZLAR, ST.	65	5400	4370	110	4260	1340	2328	518	-	18	56	-		
	61	5520	4438	93	4345	1189	2566	439	-	18	-	133		
024 GEISMAR	65	634	532	18	514	317	90	102	1	1	3	-		
	61	603	515	21	494	274	132	72	-	1	-	15		
025 GILSA	65	255	219	12	207	140	19	48	-	-	-	-		
	61	260	223	5	218	138	26	49	-	2	-	3		
026 GLEICHEN	65	219	190	4	186	94	47	41	-	1	3	-		
	61	224	198	13	185	99	57	24	-	1	-	4		
027 GOMBETH	65	663	590	7	583	451	63	50	4	10	5	-		
	61	641	586	20	566	413	88	42	-	18	-	5		
028 GREBENHAGEN	65	142	103	6	97	35	47	12	-	-	3	-		
	61	156	123	4	119	52	48	11	-	1	-	7		
029 GRIFTE	65	1089	992	25	967	605	259	88	-	9	6	-		
	61	1083	987	21	966	598	228	119	-	5	-	16		
030 GROSSENENGLIS	65	749	667	24	643	385	155	80	2	17	4	-		
	61	706	647	17	630	354	159	61	-	18	-	38		
031 GUDENSBERG, ST.	65	2359	2024	69	1955	1176	555	181	-	22	21	-		
	61	2307	2054	67	1987	1160	522	233	-	38	-	34		
032 HAARHAUSEN	65	91	76	4	72	16	41	10	-	-	5	-		
	61	76	67	1	66	10	24	26	-	-	-	6		
033 HADDAMAR	65	215	180	12	168	59	50	59	-	-	-	-		
	61	248	216	8	208	58	80	55	-	4	-	11		
034 HALDORF	65	528	466	13	453	298	117	30	-	5	3	-		
	61	364	339	9	330	227	52	41	-	9	-	1		
035 HEBEL	65	417	356	17	339	185	75	72	-	4	3	-		
	61	413	367	15	352	194	84	57	-	4	-	13		
036 HERGETSFELD	65	59	47	-	47	11	20	16	-	-	-	-		
	61	64	52	5	47	8	20	18	-	1	-	-		
037 HOLZHAUSEN A. MAHN	65	434	395	21	374	256	95	17	-	4	2	-		
	61	397	358	15	343	226	69	39	-	3	-	6		
038 HOLZHAUSEN B. HOMBERG	65	630	562	16	546	358	119	58	-	5	6	-		
	61	644	571	15	556	361	121	46	-	18	-	10		
039 HOMBERG, BEZ. KASSEL, ST.	65	4807	3976	98	3878	1580	1418	760	3	27	90	-		
	61	4303	3655	56	3599	1512	1388	518	-	36	-	145		
040 HOMBERGSHAUSEN	65	102	95	4	91	67	9	14	-	-	1	-		
	61	112	92	1	91	66	10	9	-	-	-	6		
115 HUELSA	65	315	262	9	253	66	128	57	-	-	2	-		
	61	301	250	8	242	81	107	49	-	2	-	3		

14. WAHLBERECHTIGTE, WAEHLER UND ABGEBEBENE ERSTSTIMMEN
BEI DEN BUNDESTAGSWAHLEN 1965 UND 1961 IN DEN GEMEINDEN

STAT. KENN- ZIFF.	K R E I S G E M E I N D E	WAHL- JAHR	WAHL- BE- RECH- TIGTE	WAEHLER	ABGEG.STIMMEN		VON DEN GUELTIGEN STIMMEN ERHIELTEN							SON- STIGE
					UN- GUELTIG	GUELTIG	SPD	CDU	FDP	AUD	DFU	NPD		
233 LKR. FRITZLAR-HOMBERG														
041 HUNDSHAUSEN		65	234	190	6	184	49	65	68	-	-	2	-	
		61	247	204	13	191	62	67	49	-	-	-	13	
042 JESBERG		65	1059	853	26	827	377	226	210	-	3	11	-	
		61	1072	882	23	859	377	218	229	-	7	-	28	
043 KERSTENHAUSEN		65	361	310	13	297	194	50	51	-	-	2	-	
		61	369	338	12	326	197	84	33	-	1	-	11	
044 KIRCHBERG		65	522	467	16	451	308	72	69	-	-	2	-	
		61	521	461	20	441	281	66	78	-	1	-	15	
045 KLEINENGLIS		65	990	884	29	855	603	152	91	1	5	3	-	
		61	958	879	20	859	560	170	76	-	22	-	31	
046 LEMBACH		65	157	141	4	137	75	38	22	-	-	2	-	
		61	157	141	2	139	78	46	12	-	-	-	3	
047 LENDCRF		65	283	249	12	237	133	45	55	-	-	4	-	
		61	277	240	5	235	111	65	46	-	3	-	10	
048 LEUDERODE		65	134	108	6	102	43	31	27	-	-	1	-	
		61	143	118	5	113	51	46	12	-	1	-	3	
049 LOHNE		65	477	401	18	383	159	108	116	-	-	-	-	
		61	518	451	19	432	154	137	119	-	-	-	22	
050 LUETZELWIG		65	143	125	7	118	56	28	26	-	-	8	-	
		61	138	122	6	116	60	31	18	-	1	-	6	
051 MADEN		65	500	460	22	438	288	57	90	-	1	2	-	
		61	431	407	6	401	292	41	64	-	3	-	1	
052 MARDORF		65	346	300	7	293	170	78	33	-	1	11	-	
		61	354	308	16	292	151	74	30	-	2	-	35	
053 METZE		65	479	451	12	439	299	71	59	1	5	4	-	
		61	443	416	10	406	268	83	40	-	5	-	10	
054 MOERSHAUSEN		65	146	130	5	125	55	36	33	-	-	1	-	
		61	171	152	2	150	71	41	30	-	-	-	8	
055 MOSHEIM		65	348	312	9	303	151	78	61	-	3	10	-	
		61	362	336	7	329	164	94	49	-	3	-	19	
056 MUEHLBACH		65	268	215	3	212	69	78	52	-	2	11	-	
		61	278	211	6	205	62	88	54	-	1	-	-	
057 MUEHLHAUSEN		65	264	228	10	218	116	50	51	-	-	1	-	
		61	276	239	7	232	99	58	53	-	2	-	20	
058 NASSENERFURTH		65	417	362	27	335	149	113	71	-	1	1	-	
		61	400	355	17	338	153	97	61	-	-	-	27	
059 NEUENHAIN		65	258	211	4	207	98	39	67	1	-	2	-	
		61	271	235	5	230	102	53	61	-	1	-	13	
060 NIEDENSTEIN, ST.		65	837	737	25	712	403	198	85	3	4	19	-	
		61	614	539	19	520	298	114	86	-	5	-	17	
062 NIEDERBEISHEIM		65	612	507	20	487	242	131	99	-	1	14	-	
		61	603	531	12	519	269	138	79	-	2	-	31	
064 NIEDERURFF		65	322	278	14	264	138	73	51	-	-	2	-	
		61	327	285	9	276	156	68	50	-	-	-	2	
066 OBERBEISHEIM		65	424	363	21	342	199	87	52	1	-	3	-	
		61	443	360	13	347	189	103	24	-	4	-	27	
068 OBERPOELLRICH		65	445	410	5	405	282	52	64	-	5	2	-	
		61	447	386	6	380	276	45	50	-	7	-	2	
117 OBERURFF-SCHIFFELBORN		65	315	252	20	232	108	71	36	-	3	14	-	
		61	333	283	7	276	113	95	56	-	4	-	8	
070 OBERVORSCHUETZ		65	838	748	23	725	462	125	132	2	2	2	-	
		61	772	699	36	663	389	144	114	-	8	-	8	
071 PFAFFENHAUSEN		65	134	106	4	102	58	18	24	-	-	2	-	
		61	171	144	5	139	63	45	17	-	-	-	14	
072 RABOLDSHAUSEN		65	514	392	17	375	125	118	108	-	1	23	-	
		61	500	410	9	401	147	97	125	-	5	-	27	
073 REDDINGSHAUSEN		65	55	50	4	46	17	10	19	-	-	-	-	
		61	59	47	3	44	14	13	12	-	-	-	5	

14. WAHLBERECHTIGTE, WAELER UND ABGEBENE ERSTSTIMMEN
BEI DEN BUNDESTAGSWAHLEN 1965 UND 1961 IN DEN GEMEINDEN

STAT. KENN- ZIFF.	K R E I S G E M E I N D E	WAHL- JAHR	WAHL- BE- RECH- TIGTE	WAEHLER	ABGEG.STIMMEN		VON DEN GUELTIGEN STIMMEN ERHIELTEN							SON- STIGE
					UN- GUELTIG	GUELTIG	SPD	CDU	FCP	AUD	DFU	NPD		
233 LKR. FRITZLAR-HOMBURG														
074 RELBEHAUSEN		65	61	52	4	48	22	17	9	-	-	-	-	
		61	64	56	1	55	17	22	15	-	-	-	1	
075 REMSFELD		65	801	681	40	641	386	181	62	-	6	6	-	
		61	802	703	15	688	355	209	97	-	8	-	19	
076 REPTICH		65	144	121	5	116	63	23	30	-	-	-	-	
		61	158	144	3	141	67	23	49	-	-	-	2	
077 ROCKSHAUSEN		65	71	56	5	51	19	10	20	-	-	2	-	
		61	82	70	2	68	20	12	30	-	-	-	6	
078 RODEMANN		65	117	101	7	94	39	22	31	-	-	2	-	
		61	123	103	11	92	24	30	13	-	1	-	24	
079 ROEMERSBERG		65	250	217	8	209	127	52	30	-	-	-	-	
		61	255	232	5	227	115	34	72	-	-	-	6	
080 ROPPERSHAIN		65	144	128	5	123	84	21	16	2	-	-	-	
		61	160	140	3	137	89	29	18	-	-	-	1	
081 ROTHHELMSHAUSEN		65	122	100	8	92	40	33	17	-	-	2	-	
		61	129	114	4	110	43	49	16	-	2	-	-	
082 RUECKERSFELD		65	29	26	-	26	-	14	10	-	-	2	-	
		61	32	28	-	28	-	16	12	-	-	-	-	
083 SAASEN		65	126	101	4	97	28	44	24	-	-	1	-	
		61	119	101	4	97	24	44	26	-	-	-	3	
084 SALZBERG		65	113	97	3	94	6	81	7	-	-	-	-	
		61	129	102	2	100	13	55	25	-	-	-	7	
085 SCHELLBACH		65	137	111	5	106	63	27	14	-	1	1	-	
		61	149	118	8	110	80	16	10	-	1	-	3	
087 SCHLIERBACH		65	300	239	9	230	75	86	66	-	1	2	-	
		61	330	270	7	263	78	84	90	-	3	-	8	
088 SINGLIS		65	595	512	31	481	311	81	73	-	7	9	-	
		61	586	522	17	505	321	100	64	-	13	-	7	
089 SIPPERHAUSEN		65	191	161	3	158	74	44	35	-	2	3	-	
		61	200	171	6	165	74	42	30	-	-	-	19	
090 SONDHEIM		65	282	254	8	246	132	71	36	1	-	6	-	
		61	317	285	7	278	160	81	25	-	2	-	10	
091 STEINDORF		65	50	44	3	41	11	16	13	-	1	-	-	
		61	53	47	1	46	3	33	10	-	-	-	-	
092 STOLZENBACH		65	98	90	7	83	38	36	6	-	-	3	-	
		61	111	103	5	98	44	23	25	-	-	-	6	
094 TROCKENERFURTH		65	632	568	23	545	364	84	84	-	3	10	-	
		61	620	571	18	553	352	106	81	-	7	-	7	
095 UDENBORN		65	139	117	9	108	75	17	13	-	2	1	-	
		61	161	148	11	137	92	21	15	-	2	-	7	
096 UNGEDANKEN		65	430	376	10	366	109	236	15	1	2	3	-	
		61	388	347	12	335	111	204	9	-	2	-	9	
097 UNSHAUSEN		65	282	245	10	235	132	67	31	1	2	2	-	
		61	289	243	11	232	125	68	17	-	-	-	22	
098 UTTERSCHAUSEN		65	406	336	17	319	187	69	60	-	1	2	-	
		61	410	351	8	343	197	67	66	-	3	-	10	
099 VERNA		65	955	884	28	856	621	125	98	-	8	4	-	
		61	933	867	24	843	616	135	54	-	8	-	30	
100 VOELKERSHAIN		65	115	96	4	92	48	31	13	-	-	-	-	
		61	128	115	2	113	44	43	23	-	-	-	3	
101 WABERN		65	1876	1632	59	1573	718	483	330	1	14	27	-	
		61	1867	1662	50	1612	717	532	323	-	17	-	23	
102 WALLENSTEIN		65	169	126	1	125	60	43	21	-	-	1	-	
		61	176	142	7	135	55	49	29	-	-	-	2	
103 WALTERSBRUECK		65	360	313	22	291	164	47	72	-	-	8	-	
		61	344	301	12	289	159	51	74	-	1	-	4	
104 WASSMUTHSHAUSEN		65	185	161	7	154	86	26	39	-	-	3	-	
		61	183	156	5	151	89	24	25	-	-	-	13	

14. WAHLBERECHTIGTE, WAEHLER UND ABGEGEBENE ERSTSTIMMEN
BEI DEN BUNDESTAGSWAHLEN 1965 UND 1961 IN DEN GEMEINDEN

STAT. KENN- ZIFF.	K R E I S G E M E I N D E	WAHL- JAHR	WAHL- BE- RECH- TIGTE	WAEHLER	ABGEG.STIMMEN		VON DEN GUELTIGEN STIMMEN ERHIELTEN							SON- STIGE
					UN- GUELTIG	GUELTIG	SPD	CDU	FDP	AUD	DFU	NPD		
233 LKR. FRITZLAR-HOMBERG														
105 WEHREN		65	202	165	7	158	63	61	29	-	1	4	-	
		61	214	166	5	161	57	62	35	-	2	-	5	
106 WELFERGDE		65	171	158	3	155	70	34	47	-	-	4	-	
		61	203	176	5	171	70	58	31	-	1	-	11	
107 WENZIGERGDE		65	122	98	3	95	56	14	23	-	1	1	-	
		61	129	93	3	90	44	18	27	-	-	-	1	
108 WERKEL		65	408	355	21	334	146	119	61	-	5	3	-	
		61	434	394	12	382	161	153	64	-	2	-	2	
109 WERNSWIG		65	635	565	19	546	327	129	86	-	1	3	-	
		61	640	600	18	582	352	144	53	-	5	-	28	
110 WICH-DORF		65	454	399	25	374	225	97	50	-	-	2	-	
		61	458	412	18	394	233	65	71	-	1	-	24	
111 ZENNERN		65	721	643	21	622	250	249	111	1	4	7	-	
		61	717	645	17	628	235	283	102	-	2	-	6	
112 ZIMMERSRDE		65	776	694	23	671	320	194	144	-	2	11	-	
		61	729	639	14	625	264	156	138	-	2	-	65	
113 ZWESTEN		65	965	838	21	817	406	251	139	2	1	18	-	
		61	883	740	15	725	335	228	137	-	3	-	22	
BRIEFWAHLBEZIRK		65	-	2709	12	2697	1183	1050	385	6	34	39	-	
		61	-	2240	8	2232	862	906	354	-	14	-	96	
LKR. FRITZLAR-HOMBERG		65	54912	49833	1675	48158	24983	14130	8012	45	331	657	-	
		61	53767	49055	1309	47746	23816	14386	7432	-	504	-	1608	
234 LKR. FULCA														
001 ABTSRODA		65	235	198	2	196	14	175	7	-	-	-	-	
		61	256	240	2	238	6	216	7	-	1	-	8	
002 ALLMUS		65	104	98	-	98	4	93	1	-	-	-	-	
		61	119	104	1	103	3	100	-	-	-	-	-	
003 ALMENDORF		65	174	168	6	162	27	125	8	-	-	2	-	
		61	190	180	7	173	21	138	9	-	-	-	5	
004 ALTENFELD		65	107	87	3	84	46	32	2	-	4	-	-	
		61	101	76	4	72	33	20	6	-	8	-	5	
005 ALTENHOF		65	116	110	-	110	8	99	2	-	1	-	-	
		61	130	122	8	114	4	98	3	-	-	-	9	
006 ARMENHOF		65	147	141	4	137	22	114	1	-	-	-	-	
		61	142	132	2	130	18	98	1	-	-	-	13	
007 BATTEN		65	245	223	7	216	33	171	12	-	-	-	-	
		61	239	220	7	213	29	166	8	-	-	-	10	
008 BERNHARDS		65	176	158	4	154	43	104	3	-	4	-	-	
		61	148	141	6	135	16	100	1	-	3	-	15	
009 BESGES		65	40	36	-	36	1	35	-	-	-	-	-	
		61	49	49	-	49	-	48	-	-	-	-	1	
010 BLANKENAU		65	382	340	21	319	33	282	2	-	1	1	-	
		61	388	348	1	347	12	332	-	-	-	-	3	
011 BOECKELS		65	88	79	-	79	8	70	1	-	-	-	-	
		61	99	90	-	90	8	79	1	-	-	-	2	
012 BRAND		65	126	115	9	106	2	103	1	-	-	-	-	
		61	137	134	4	130	4	115	-	-	1	-	10	
013 BRANDLOS		65	85	80	3	77	10	65	1	-	-	1	-	
		61	83	81	4	77	2	75	-	-	-	-	-	
014 BRONNZELL		65	733	659	16	643	129	480	23	-	7	4	-	
		61	699	629	9	620	109	455	43	-	1	-	12	
015 BUCHENROD		65	151	140	7	133	6	120	6	-	1	-	-	
		61	157	146	2	144	1	134	7	-	-	-	2	
016 BUECHENBERG		65	334	292	15	277	50	214	10	-	1	2	-	
		61	346	316	21	295	32	221	14	-	1	-	27	

14. WAHLBERECHTIGTE, WAEHLER UND ABGEBEBENE ERSTSTIMMEN
BEI DEN BUNDESTAGSWAHLEN 1965 UND 1961 IN DEN GEMEINDEN

STAT. KENN- ZIFF.	K R E I S G E M E I N D E	WAHL- JAHR	WAHL- BE- RECH- TIGTE	WAEHLER	ABGEG.STIMMEN		VON DEN GUELTIGEN STIMMEN ERHIELTEN							SON- STIGE
					UN- GUELTIG	GUELTIG	SPD	CDU	FDP	AUD	DFU	NPD		
234 LKR. FULDA														
017 DALHERDA		65	239	201	14	187	103	61	19	-	2	2	-	
		61	252	209	11	198	56	102	18	-	10	-	12	
018 DANZWIESEN		65	82	65	2	63	12	50	-	-	-	1	-	
		61	85	75	-	75	6	64	4	-	-	-	1	
019 DASSEN		65	56	43	1	42	12	27	1	-	1	1	-	
		61	56	46	-	46	6	31	4	-	2	-	3	
020 DIETERSHAN		65	311	269	7	262	66	183	9	-	3	1	-	
		61	244	216	2	214	30	162	9	-	2	-	11	
021 DIETERSHAUSEN		65	473	436	9	427	61	344	17	-	2	3	-	
		61	459	416	9	407	37	336	26	-	-	-	8	
022 DIETGES		65	99	93	2	91	4	79	8	-	-	-	-	
		61	111	106	2	104	3	93	5	-	-	-	3	
023 DIPPERZ		65	710	648	11	637	169	444	18	-	3	3	-	
		61	686	616	12	604	82	455	31	-	13	-	23	
024 DIRLOS		65	543	481	11	470	112	320	23	-	14	1	-	
		61	485	435	9	426	90	297	19	-	8	-	12	
025 DOELLBACH		65	121	111	4	107	7	95	4	-	1	-	-	
		61	145	139	4	135	8	118	3	-	-	-	6	
026 DOERMBACH/FULDA/		65	61	53	1	52	4	44	4	-	-	-	-	
		61	63	54	-	54	2	49	-	-	-	-	3	
027 DOERMBACH A.D.M.		65	100	93	4	89	17	68	4	-	-	-	-	
		61	113	101	3	98	8	85	5	-	-	-	-	
028 DORFBORN		65	249	223	4	219	61	152	3	-	1	2	-	
		61	232	206	6	200	41	144	2	-	-	-	13	
029 EBERSBERG		65	357	332	11	321	25	278	17	-	-	1	-	
		61	375	350	12	338	14	305	15	-	2	-	2	
030 ECKWEISBACH		65	364	330	6	324	61	252	11	-	-	-	-	
		61	358	332	4	328	34	268	18	-	-	-	8	
031 EDELZELL		65	570	519	11	508	179	303	23	-	2	1	-	
		61	501	464	8	456	112	304	21	-	1	-	18	
032 EICHENAU		65	121	116	7	109	11	91	7	-	-	-	-	
		61	111	107	-	107	4	94	9	-	-	-	-	
033 EICHENRIED		65	115	103	2	101	15	84	2	-	-	-	-	
		61	112	108	4	104	12	92	-	-	-	-	-	
034 EICHENZELL		65	1138	1005	31	974	234	666	29	-	9	36	-	
		61	1085	957	40	917	182	583	51	-	25	-	76	
035 ELTERS		65	275	257	5	252	22	230	-	-	-	-	-	
		61	273	259	2	257	6	243	2	-	1	-	5	
036 ENGELHELMS		65	581	514	14	500	146	316	31	-	2	5	-	
		61	468	423	8	415	67	303	23	-	3	-	19	
037 FINKENHAIN		65	67	65	3	62	8	52	2	-	-	-	-	
		61	60	57	1	56	8	46	-	-	-	-	2	
038 FLIEDEN		65	2486	2235	51	2184	536	1565	57	-	12	14	-	
		61	2367	2147	38	2109	457	1514	75	-	14	-	49	
039 FRIESENHAUSEN		65	203	181	7	174	16	151	7	-	-	-	-	
		61	217	204	3	201	17	166	10	-	-	-	8	
040 GACKENHOF		65	222	203	3	200	16	180	4	-	-	-	-	
		61	216	207	3	204	13	185	4	-	-	-	2	
041 GERSFELD, ST.		65	1615	1314	22	1292	553	439	255	-	16	29	-	
		61	1571	1339	26	1313	483	403	356	-	16	-	55	
043 GICHENBACH		65	176	143	6	137	64	43	13	-	2	15	-	
		61	174	154	6	148	71	48	22	-	2	-	5	
044 GIESEL		65	566	488	16	472	157	298	12	-	1	4	-	
		61	568	493	11	482	91	340	24	-	-	-	27	
045 GLAESERZELL		65	476	423	14	409	145	234	20	-	2	8	-	
		61	134	131	4	127	21	94	10	-	1	-	1	
046 GROSSENLUEDER		65	2024	1827	40	1787	356	1357	66	-	3	5	-	
		61	2065	1854	26	1828	207	1360	71	-	8	-	182	

14. WAHLBERECHTIGTE, WAEHLER UND ABGEGEBENE ERSTSTIMMEN
BEI DEN BUNDESTAGSWAHLEN 1965 UND 1961 IN DEN GEMEINDEN

STAT. KENN- ZIFF.	K R E I S G E M E I N D E	WAHL- JAHR	WAHL- BE- RECH- TIGTE	WAEHLER	ABGEG.STIMMEN		VON DEN GUELTTIGEN STIMMEN ERHIELTEN							SON- STIGE
					UN- GUELTTIG	GUELTTIG	SPD	CDU	FDP	AUD	DFU	NPD		
234 LKR. FULDA														
047 GUENTHERS		65	251	222	7	215	130	29	55	-	-	1	-	
		61	254	218	6	212	119	48	38	-	1	-	6	
048 HABEL		65	243	190	7	183	91	33	56	-	3	-	-	
		61	251	210	4	206	97	38	57	-	4	-	10	
049 HAIMBACH		65	542	464	16	448	81	348	16	-	-	3	-	
		61	419	385	13	372	54	274	31	-	-	-	13	
050 HAINZELL		65	610	546	11	535	77	439	18	-	-	1	-	
		61	588	530	8	522	31	455	18	-	3	-	15	
051 HARMERZ		65	535	499	21	478	113	340	7	-	-	18	-	
		61	532	505	4	501	87	388	10	-	2	-	14	
052 HATTENHOF		65	744	694	13	681	143	518	14	-	4	2	-	
		61	704	652	8	644	100	483	29	-	8	-	24	
053 HAUSWURZ		65	456	412	12	400	36	335	25	-	2	2	-	
		61	446	425	6	419	35	364	16	-	1	-	3	
054 HETTENHAUSEN		65	721	627	20	607	351	114	86	-	52	4	-	
		61	735	643	31	612	312	103	91	-	85	-	21	
055 HILDERS		65	1182	1007	18	989	248	680	51	-	3	7	-	
		61	1157	1000	30	970	126	727	61	-	16	-	40	
056 HOEF UND HAID		65	243	209	3	206	38	152	12	-	2	2	-	
		61	245	218	5	213	33	164	15	-	-	-	1	
057 HOFBIEBER		65	615	569	6	563	137	417	8	-	-	1	-	
		61	610	560	12	548	113	401	23	-	2	-	9	
058 HOSENFELD		65	722	642	21	621	112	451	42	-	9	7	-	
		61	710	633	17	616	51	475	44	-	20	-	26	
059 HUNDSBACH		65	169	132	1	131	22	83	25	-	1	-	-	
		61	193	151	4	147	23	86	32	-	2	-	4	
060 ISTERGIESEL		65	156	143	4	139	21	102	15	-	-	1	-	
		61	154	140	2	138	15	106	15	-	-	-	2	
061 JOHANNESBERG		65	269	244	6	238	55	174	5	-	-	4	-	
		61	263	248	6	242	45	186	4	-	-	-	7	
062 JOSSA		65	295	281	5	276	18	251	5	-	1	1	-	
		61	288	275	5	270	13	245	2	-	2	-	8	
063 KAEMMERZELL		65	414	361	12	349	58	284	6	-	-	1	-	
		61	401	368	10	358	43	282	20	-	-	-	13	
064 KAUPPEN		65	76	71	2	69	10	58	1	-	-	-	-	
		61	82	78	3	75	5	63	1	-	-	-	6	
065 KERZELL		65	504	453	13	440	100	325	6	-	2	7	-	
		61	471	436	6	430	67	322	10	-	2	-	29	
066 KEULOS		65	138	135	3	132	30	97	5	-	-	-	-	
		61	127	116	4	112	12	89	5	-	-	-	6	
067 KLEINLUEDER		65	571	531	14	517	89	417	10	-	1	-	-	
		61	580	532	14	518	53	439	7	-	-	-	19	
068 KLEINSASSEN		65	318	294	11	283	22	258	3	-	-	-	-	
		61	336	313	9	304	20	274	2	-	-	-	8	
069 KOHLGRUND		65	73	63	2	61	4	51	6	-	-	-	-	
		61	73	64	2	62	1	54	5	-	1	-	1	
070 KOHLHAUS		65	691	599	15	584	215	317	33	-	-	19	-	
		61	618	533	12	521	143	256	46	-	3	-	73	
071 KUENZELL		65	2520	2264	80	2184	698	1364	88	-	15	19	-	
		61	2228	2060	60	2000	492	1300	118	-	11	-	79	
072 LAHRBACH		65	353	327	9	318	43	264	11	-	-	-	-	
		61	366	341	11	330	30	284	6	-	-	-	10	
073 LANGENBIEBER		65	499	434	15	419	79	327	12	-	1	-	-	
		61	498	445	7	438	69	320	22	-	1	-	26	
074 LEHNERZ		65	947	822	20	802	259	489	49	-	1	4	-	
		61	761	660	16	644	163	348	30	-	6	-	97	
075 LIEBHARDS		65	211	196	4	192	12	174	6	-	-	-	-	
		61	211	202	3	199	7	190	1	-	-	-	1	

14. WAHLBERECHTIGTE, WAEHLER UND ABGEBEBENE ERSTSTIMMEN
BEI DEN BUNDESTAGSWAHLEN 1965 UND 1961 IN DEN GEMEINDEN

STAT. KENN- ZIFF.	K R E I S G E M E I N D E	WAHL- JAHR	WAHL- BE- RECH- TIGTE	WAEHLER	ABGEG.STIMMEN		VON DEN GUELTIGEN STIMMEN ERHIELTEN						SON- STIGE
					UN- GUELTIG	GUELTIG	SPD	CDU	FDP	AUD	DFU	NPD	
234 LKR. FULDA													
076	LOESCHENROD	65	370	341	6	335	130	191	9	-	-	5	-
		61	307	281	9	272	67	183	5	-	1	-	16
077	LUEDERMUEND	65	132	120	-	120	9	108	3	-	-	-	-
		61	143	129	3	126	6	112	6	-	-	-	2
078	LUETTER	65	506	466	13	453	74	361	14	-	1	3	-
		61	492	461	1	460	31	392	15	-	1	-	21
079	LUETTERZ	65	63	54	1	53	2	49	2	-	-	-	-
		61	67	62	-	62	1	59	-	-	-	-	2
080	MABERZELL	65	868	736	27	709	232	415	53	-	5	4	-
		61	650	583	8	575	166	363	30	-	2	-	14
081	MAGDLOS	65	467	414	14	400	86	305	9	-	-	-	-
		61	454	417	20	397	47	325	7	-	-	-	18
082	MAIERSBACH	65	236	212	10	202	57	117	27	-	1	-	-
		61	248	219	6	213	72	96	43	-	1	-	1
083	MALKES	65	72	72	-	72	5	66	-	-	-	1	-
		61	64	61	4	57	6	51	-	-	-	-	-
084	MARBACH	65	795	722	18	704	126	552	21	-	2	3	-
		61	729	686	20	666	73	544	23	-	4	-	22
085	MARGRETHENHAUN	65	222	209	8	201	33	161	6	-	1	-	-
		61	222	192	2	190	25	149	4	-	3	-	9
086	MELPERTS	65	98	95	4	91	14	73	3	-	1	-	-
		61	109	103	5	98	10	81	3	-	-	-	4
087	MELTERS	65	34	33	-	33	-	33	-	-	-	-	-
		61	29	29	-	29	-	27	1	-	-	-	1
088	MELZDORF	65	77	74	2	72	4	65	3	-	-	-	-
		61	85	80	5	75	8	63	-	-	-	-	4
089	MITTELKALBACH	65	1027	947	25	922	376	501	39	-	3	3	-
		61	1010	917	19	898	354	448	47	-	3	-	46
090	MITTELRODE	65	123	112	1	111	15	85	11	-	-	-	-
		61	124	114	2	112	8	88	6	-	1	-	9
091	MOSBACH	65	165	143	6	137	36	45	55	-	1	-	-
		61	175	151	3	148	38	40	63	-	1	-	6
092	MUES	65	636	569	14	555	103	430	20	-	-	2	-
		61	673	625	12	613	78	465	23	-	-	-	47
093	NEUHOF	65	3229	2863	80	2783	1074	1580	107	-	7	15	-
		61	3011	2700	49	2651	892	1501	122	-	24	-	112
094	NEUSCHWAMBACH	65	160	110	5	105	54	28	23	-	-	-	-
		61	171	122	5	117	52	47	15	-	2	-	1
095	NEUSWARTS	65	186	161	1	160	35	19	105	-	1	-	-
		61	205	178	-	178	45	40	91	-	-	-	2
096	NIEDERBIEBER	65	277	260	5	255	34	218	3	-	-	-	-
		61	283	261	5	256	22	223	7	-	1	-	3
097	NIEDERKALBACH	65	633	603	19	584	257	316	11	-	-	-	-
		61	613	589	22	567	284	267	2	-	-	-	14
098	NIEDERRODE	65	64	63	1	62	10	51	1	-	-	-	-
		61	62	60	-	60	6	48	4	-	2	-	-
099	NIESIG	65	485	424	2	422	123	275	10	-	4	10	-
		61	452	392	7	385	79	204	11	-	4	-	87
100	OBERBIMBACH	65	744	663	14	649	156	458	31	-	2	2	-
		61	717	642	18	624	83	433	27	-	1	-	80
101	OBERNHAUSEN	65	114	90	1	89	38	30	19	-	-	2	-
		61	106	94	5	89	36	16	34	-	-	-	3
102	OBERRODE	65	210	202	6	196	34	156	5	-	-	1	-
		61	201	185	8	177	23	137	9	-	1	-	7
103	PETERSBERG	65	4145	3579	71	3508	1138	2186	139	-	22	23	-
		61	3325	2986	87	2899	758	1885	136	-	24	-	96
104	PFAFFENROD	65	79	73	2	71	7	63	1	-	-	-	-
		61	80	76	1	75	5	67	-	-	-	-	3

14. WAHLBERECHTIGTE, WAEHLER UND ABGEBEBENE ERSTSTIMMEN
BEI DEN BUNDESTAGSWAHLEN 1965 UND 1961 IN DEN GEMEINDEN

STAT. KENN- ZIFF.	K R E I S G E M E I N D E	WAHL- JAHR	WAHL- BE- RECH- TIGTE	WAEHLER	ABGEG.STIMMEN		VON DEN GUELTIGEN STIMMEN ERHIELTEN							SON- STIGE
					UN- GUELTIG	GUELTIG	SPD	CDU	FDP	AUD	DFU	NPD		
234 LKR. FULDA														
105	PILGERZELL	65	955	837	33	804	200	558	22	-	19	5	-	
		61	859	783	32	751	147	551	21	-	10	-	22	
106	POPPENHAUSEN A.D.W.	65	658	587	12	575	58	493	21	-	1	2	-	
		61	699	640	16	624	56	513	42	-	-	-	13	
107	POPPENROD	65	73	73	4	69	2	67	-	-	-	-	-	
		61	66	64	2	62	3	58	1	-	-	-	-	
109	RENGERSFELD	65	90	77	1	76	20	28	27	-	1	-	-	
		61	96	80	-	80	20	16	43	-	1	-	-	
110	REULBACH	65	271	248	7	241	17	212	9	-	2	1	-	
		61	273	252	13	239	8	217	7	-	7	-	-	
111	REX	65	76	68	1	67	14	50	3	-	-	-	-	
		61	76	63	1	62	6	53	-	-	1	-	2	
112	RIED	65	260	240	5	235	27	195	9	-	3	1	-	
		61	265	243	8	235	21	197	6	-	1	-	10	
113	RODENBACH	65	148	130	4	126	46	32	44	-	2	2	-	
		61	160	149	4	145	44	27	66	-	3	-	5	
114	RODGES	65	30	30	-	30	1	19	9	-	1	-	-	
		61	36	34	3	31	-	23	7	-	-	-	1	
115	ROCHOLZ	65	129	121	1	120	1	115	4	-	-	-	-	
		61	133	122	4	118	2	114	2	-	-	-	-	
116	ROEDERGRUND-EGELMES	65	59	55	-	55	4	50	1	-	-	-	-	
		61	67	63	5	58	3	54	1	-	-	-	-	
117	ROENSHAUSEN	65	294	280	8	272	54	210	8	-	-	-	-	
		61	295	281	5	276	30	220	5	-	1	-	20	
118	ROMMERS	65	74	56	1	55	15	25	13	-	-	2	-	
		61	85	72	2	70	13	28	28	-	1	-	-	
119	ROMMERZ	65	1002	915	19	896	319	557	13	-	3	4	-	
		61	943	859	22	837	260	529	14	-	3	-	31	
120	ROTHEMANN	65	546	505	19	486	67	405	8	-	1	5	-	
		61	530	496	10	486	50	410	13	-	2	-	11	
121	RUECKERS	65	1020	917	15	902	320	563	15	-	-	4	-	
		61	954	861	26	835	187	576	29	-	-	-	43	
122	RUPSTROTH	65	113	102	4	98	18	73	4	-	-	3	-	
		61	120	114	2	112	13	80	3	-	2	-	14	
123	SALZSCHLIRF, BAD	65	1783	1503	40	1463	355	946	133	-	5	24	-	
		61	1766	1500	39	1461	281	911	177	-	8	-	84	
124	SANDBERG	65	87	80	2	78	12	41	23	-	-	2	-	
		61	101	85	1	84	6	31	37	-	1	-	9	
125	SCHACHEN	65	216	180	5	175	42	78	53	-	-	2	-	
		61	247	178	1	177	42	68	56	-	1	-	10	
126	SCHLETZENHAUSEN	65	271	252	4	248	9	228	10	-	-	1	-	
		61	276	253	3	250	10	224	8	-	-	-	8	
127	SCHLITZENHAUSEN	65	203	168	4	164	71	43	45	-	4	1	-	
		61	218	181	8	173	79	44	38	-	2	-	10	
128	SCHMALNAU	65	653	575	5	570	142	377	45	-	4	2	-	
		61	683	601	11	590	115	390	59	-	4	-	22	
129	SCHWEBEN	65	325	309	16	293	34	247	8	-	4	-	-	
		61	324	305	9	296	29	254	6	-	1	-	6	
130	SEIFERTS	65	418	382	6	376	78	280	13	-	4	1	-	
		61	428	396	2	394	72	300	9	-	3	-	10	
131	SICKELS	65	257	223	4	219	69	146	3	-	1	-	-	
		61	214	204	7	197	48	129	8	-	1	-	11	
132	SIMMERSHAUSEN	65	431	409	12	397	60	328	8	-	-	1	-	
		61	438	427	17	410	41	362	5	-	-	-	2	
133	STEENS	65	18	17	-	17	-	17	-	-	-	-	-	
		61	24	22	2	20	2	18	-	-	-	-	-	
134	STEINAU	65	773	692	14	678	220	427	25	-	3	3	-	
		61	683	644	12	632	97	377	23	-	4	-	131	

14. WAHLBERECHTIGTE, WAEHLER UND ABGEBEBENE ERSTSTIMMEN
BEI DEN BUNDESTAGSWAHLEN 1965 UND 1961 IN DEN GEMEINDEN

STAT. KENN- ZIFF.	K R E I S G E M E I N D E	WAHL- JAHR	WAHL- BE- RECH- TIGTE	WAEHLER	ABGEG.STIMMEN		VON DEN GUELTIGEN STIMMEN ERHIELTEN							SON- STIGE
					UN- GUELTIG	GUELTIG	SPD	CDU	FDP	AUD	DFU	NPD		
234 LKR. FULDA														
135	STEINHAUS	65	383	342	14	328	57	267	3	-	1	-	-	
		61	368	338	8	330	37	271	2	-	1	-	19	
136	STEINWAND	65	408	365	6	359	29	317	10	-	2	1	-	
		61	419	390	2	388	10	358	6	-	1	-	13	
137	STELLBERG	65	130	111	2	109	25	80	4	-	-	-	-	
		61	136	122	5	117	15	86	8	-	-	-	8	
138	STOECKELS	65	128	118	1	117	27	85	5	-	-	-	-	
		61	126	110	4	106	15	80	3	-	-	-	8	
139	STORK	65	123	111	2	109	20	82	6	-	1	-	-	
		61	136	129	4	125	21	96	2	-	4	-	2	
140	TANN, ST.	65	1234	1050	24	1026	633	193	165	-	21	14	-	
		61	1229	1037	28	1009	523	183	176	-	21	-	106	
141	THAIDEN	65	230	210	13	197	21	170	5	-	-	1	-	
		61	241	222	10	212	17	188	3	-	2	-	2	
142	THALAU	65	378	349	10	339	37	296	5	-	1	-	-	
		61	398	374	14	360	16	310	7	-	-	-	27	
143	THEOBALDSHOF	65	259	224	2	222	124	78	20	-	-	-	-	
		61	273	217	5	212	121	55	31	-	-	-	5	
144	TIEFENGRUBEN	65	102	96	7	89	22	65	2	-	-	-	-	
		61	98	94	3	91	18	66	7	-	-	-	-	
145	TRAISBACH	65	99	96	3	93	6	86	1	-	-	-	-	
		61	109	103	1	102	9	92	1	-	-	-	-	
146	UFFHAUSEN	65	223	215	8	207	14	191	1	-	-	1	-	
		61	231	217	2	215	22	187	-	-	-	-	6	
147	UNTERBIMBACH	65	385	353	13	340	59	261	16	-	2	2	-	
		61	410	369	15	354	44	279	14	-	1	-	16	
148	VEITSTEINBACH	65	249	214	6	208	40	159	6	-	3	-	-	
		61	254	230	11	219	27	180	8	-	2	-	2	
149	WEIDENAU	65	209	186	5	181	14	162	4	-	-	1	-	
		61	201	189	4	185	16	169	-	-	-	-	-	
150	WELKERS	65	401	353	7	346	76	258	5	-	2	5	-	
		61	386	353	8	345	41	275	6	-	3	-	20	
151	WENDERSHAUSEN	65	408	346	14	332	194	80	56	-	2	-	-	
		61	420	361	11	350	186	65	77	-	2	-	20	
152	WEYHERS	65	532	488	1	487	70	403	14	-	-	-	-	
		61	515	478	3	475	44	402	18	-	3	-	8	
153	WICKERS	65	214	201	12	189	18	166	5	-	-	-	-	
		61	216	207	2	205	9	179	12	-	1	-	4	
154	WIESEN	65	142	131	6	125	20	102	3	-	-	-	-	
		61	140	132	3	129	12	101	5	-	4	-	7	
155	WISSELS	65	155	149	9	140	27	110	2	-	1	-	-	
		61	152	140	1	139	13	113	6	-	-	-	7	
156	WISSELSROD	65	79	75	2	73	6	62	3	-	2	-	-	
		61	72	66	-	66	-	62	3	-	-	-	1	
157	WITTGES	65	49	49	-	49	1	48	-	-	-	-	-	
		61	56	54	1	53	2	51	-	-	-	-	-	
158	WOLFERTS	65	84	76	4	72	5	65	2	-	-	-	-	
		61	98	90	-	90	4	84	-	-	-	-	2	
159	WUESTENSACHSEN	65	775	689	21	668	103	542	20	-	3	-	-	
		61	817	722	27	695	94	548	36	-	4	-	13	
160	ZELL	65	93	83	3	80	10	64	5	-	1	-	-	
		61	107	99	1	98	7	90	1	-	-	-	-	
161	ZIEGEL	65	43	43	-	43	16	23	4	-	-	-	-	
		61	53	47	1	46	10	34	-	-	-	-	2	
162	ZILLBACH	65	58	55	-	55	2	53	-	-	-	-	-	
		61	60	57	-	57	-	56	-	-	-	-	1	
163	ZIRKENBACH	65	282	268	5	263	70	182	8	-	-	3	-	
		61	244	241	3	238	31	188	5	-	2	-	12	

14. WAHLBERECHTIGTE, WAEHLER UND ABGEBEBENE ERSTSTIMMEN
BEI DEN BUNDESTAGSWAHLEN 1965 UND 1961 IN DEN GEMEINDEN

STAT. KENN- ZIFF.	K R E I S G E M E I N D E	WAHL- JAHR	WAHL- BE- RECH- TIGTE	WAEHLER	ABGEG-STIMMEN		VON DEN GUELTIGEN STIMMEN ERHIELTEN							SON- STIGE
					UN- GUELTIG	GUELTIG	SPD	CDU	FDP	AUD	DFU	NPD		
234 LKR. FULCA														
	BRIEFWAHLBEZIRK	65	-	2884	15	2869	689	1942	186	-	27	25	-	
		61	-	2697	17	2680	411	1936	206	-	20	-	107	
	LKR. FULCA	65	68016	63497	1604	61893	15872	41918	3294	-	370	439	-	
		61	65001	61406	1437	59969	11560	41355	3787	-	497	-	2770	
235 LKR. HERSFELD														
	001 ALLENDORF	65	120	94	1	93	42	19	29	-	-	3	-	
		61	130	117	2	115	47	19	46	-	2	-	1	
	002 ALLMERSHAUSEN	65	135	118	3	115	75	29	7	-	-	4	-	
		61	141	114	7	107	66	26	12	-	2	-	1	
	003 ASBACH	65	773	668	20	648	398	176	51	-	10	13	-	
		61	837	709	34	675	391	163	89	-	10	-	22	
	004 AUA	65	136	112	5	107	31	49	24	-	1	2	-	
		61	135	115	2	113	24	45	44	-	-	-	-	
	005 AUSBACH	65	592	537	19	518	370	82	49	-	9	8	-	
		61	587	524	21	503	329	62	75	-	10	-	27	
	006 BEIERSHAUSEN	65	158	143	5	138	53	74	6	-	-	5	-	
		61	158	144	-	144	48	71	16	-	4	-	5	
	007 BENGENDORF	65	63	53	-	53	26	26	1	-	-	-	-	
		61	74	62	-	62	34	24	2	-	-	-	2	
	008 BIEDEBACH	65	98	85	4	81	47	24	7	-	2	1	-	
		61	104	79	3	76	46	7	21	-	2	-	-	
	009 DINKELRODE	65	96	82	2	80	66	10	3	-	-	1	-	
		61	111	83	2	81	69	8	3	-	1	-	-	
	010 EITRA	65	252	221	3	218	110	76	25	-	4	3	-	
		61	236	209	6	203	114	33	22	-	-	-	34	
	011 FRIEDEWALD	65	1216	986	24	962	543	358	41	-	3	17	-	
		61	1134	924	69	855	430	294	112	-	3	-	16	
	012 FRIEDLOS	65	864	787	10	777	539	148	66	-	4	20	-	
		61	831	769	27	742	490	92	111	-	7	-	42	
	013 FRIELINGEN	65	290	254	10	244	128	79	27	-	2	8	-	
		61	294	243	16	227	104	47	61	-	4	-	11	
	014 GERSDORF	65	139	124	4	120	62	16	38	-	1	3	-	
		61	164	151	4	147	64	25	58	-	-	-	-	
	015 GERSHAUSEN	65	148	125	-	125	63	38	20	-	3	1	-	
		61	145	82	11	71	26	30	13	-	-	-	2	
	016 GETHSEMANE	65	169	155	9	146	114	27	1	-	2	2	-	
		61	175	156	16	140	106	19	2	-	2	-	11	
	017 GITTERSDORF	65	257	209	5	204	125	62	15	-	1	1	-	
		61	263	229	6	223	131	61	19	-	2	-	10	
	018 GOSSMANNSRODE	65	98	78	-	78	22	26	19	-	2	9	-	
		61	112	96	4	92	25	25	39	-	1	-	2	
	019 HARNRODE	65	211	182	5	177	86	74	12	-	-	5	-	
		61	188	176	8	168	88	56	17	-	2	-	5	
	020 HATTENBACH	65	445	404	6	398	242	96	51	-	4	5	-	
		61	467	411	14	397	225	95	70	-	5	-	2	
	021 HEDDERSDORF	65	166	123	2	121	57	39	19	-	-	6	-	
		61	168	128	3	125	58	30	35	-	2	-	-	
	022 HEENES	65	369	304	1	303	223	58	17	-	4	1	-	
		61	349	306	6	300	220	53	19	-	1	-	7	
	023 HEIMBOLDSHAUSEN	65	765	672	15	657	442	163	39	-	10	3	-	
		61	783	698	22	676	445	125	62	-	7	-	37	
	024 HERFA	65	562	460	15	445	249	173	12	-	6	5	-	
		61	528	442	10	432	227	150	40	-	2	-	13	
	025 HERINGEN/WERRA/	65	3319	2822	52	2770	1601	1002	122	-	29	16	-	
		61	3339	2944	83	2861	1621	923	244	-	31	-	42	

14. WAHLBERECHTIGTE, WAEHLER UND ABGEBENE ERSTSTIMMEN
BEI DEN BUNDESTAGSWAHLEN 1965 UND 1961 IN DEN GEMEINDEN

STAT. KENN- ZIFF.	K R E I S, G E M E I N D E	WAHL- JAHR	WAHL- BE- RECH- TIGTE	WAEHLER	ABGEG.STIMMEN		VON DEN GUELTIGEN STIMMEN ERHIELTEN							SON- STIGE
					UN- GUELTIG	GUELTIG	SPD	CDU	FDP	AUD	DFU	NPD		
235 LKR. HERSFELD														
026 HERSFELD, BAD, ST.	65	17637	14142	272	13870	6570	5209	1387	-	260	444	-		
	61	17196	14299	365	13934	6221	4662	2222	-	285	-	544		
027 HILLARTSPAUSEN	65	127	111	4	107	38	36	31	-	1	1	-		
	61	119	104	6	98	38	19	37	-	-	-	4		
028 HILMES	65	233	179	5	174	93	63	16	-	-	2	-		
	61	257	191	8	183	90	49	30	-	2	-	12		
029 HILPERHAUSEN	65	69	55	1	54	12	27	7	-	-	8	-		
	61	64	55	6	49	14	29	6	-	-	-	-		
030 HOLZHEIM	65	174	155	2	153	63	51	34	-	1	4	-		
	61	192	165	6	159	34	45	62	-	-	-	18		
031 KATHUS	65	607	528	18	510	351	99	43	-	8	9	-		
	61	605	543	20	523	367	85	52	-	9	-	10		
032 KEMMERODE	65	60	49	-	49	20	14	15	-	-	-	-		
	61	66	53	-	53	18	7	28	-	-	-	-		
033 KERSPENHAUSEN	65	457	358	9	349	200	108	29	-	8	4	-		
	61	413	319	14	305	173	79	35	-	13	-	5		
034 KIRCHHEIM	65	878	739	20	719	356	233	73	-	9	48	-		
	61	788	661	16	645	294	218	90	-	7	-	36		
035 KLEBA	65	187	164	1	163	87	63	8	-	-	5	-		
	61	195	166	5	161	84	62	13	-	-	-	2		
036 KLEINENSEE	65	499	458	22	436	292	99	29	-	12	4	-		
	61	526	455	17	438	288	85	54	-	8	-	3		
037 KOHLHAUSEN	65	218	194	-	194	115	52	23	-	4	-	-		
	61	195	173	8	165	111	24	25	-	3	-	2		
038 KONRODE	65	186	158	1	157	93	57	4	-	-	3	-		
	61	168	150	2	148	85	39	11	-	1	-	12		
039 KRUSPIS	65	97	73	3	70	32	20	16	-	2	-	-		
	61	95	63	-	63	26	15	17	-	1	-	4		
041 LANDERSHAUSEN	65	156	126	6	120	63	48	5	-	1	3	-		
	61	156	119	6	113	61	32	12	-	-	-	8		
042 LAUTENHAUSEN	65	186	149	4	145	52	55	34	-	2	2	-		
	61	189	163	1	162	49	36	67	-	1	-	9		
043 LEIMBACH	65	328	289	9	280	170	96	10	-	2	2	-		
	61	323	283	9	274	173	74	12	-	5	-	10		
044 LENGERS	65	711	598	16	582	349	174	47	-	3	9	-		
	61	643	576	13	563	290	156	79	-	6	-	32		
045 MALKOMES	65	178	147	7	140	93	30	10	-	1	6	-		
	61	177	142	4	138	79	35	16	-	1	-	7		
046 MECKBACH	65	546	474	15	459	249	145	53	-	2	10	-		
	61	553	464	21	443	230	138	61	-	3	-	11		
047 MECKLAR	65	619	526	21	505	304	155	39	-	5	2	-		
	61	633	553	23	530	283	149	69	-	7	-	22		
048 PENGSHAUSEN	65	446	349	9	340	182	130	24	-	4	-	-		
	61	455	366	9	357	173	124	53	-	-	-	7		
049 MOTZFELD	65	296	245	9	236	119	97	16	-	2	2	-		
	61	297	231	10	221	101	62	28	-	7	-	23		
050 NIEDERAULA	65	1414	1215	23	1192	678	368	105	-	10	31	-		
	61	1374	1188	15	1173	611	335	186	-	13	-	28		
051 NIEDERJOSSA	65	514	428	7	421	220	124	70	-	3	4	-		
	61	524	447	12	435	215	130	82	-	-	-	8		
052 OBERGEIS	65	541	449	11	438	209	149	65	-	2	13	-		
	61	553	456	23	433	203	134	69	-	7	-	20		
053 OBERHAUN	65	385	311	7	304	150	108	34	-	-	12	-		
	61	367	302	6	296	138	95	32	-	4	-	27		
054 OBERLENGSFELD	65	340	279	17	262	134	103	19	-	1	5	-		
	61	306	257	9	248	131	69	34	-	4	-	10		
055 PETERSBERG	65	305	267	6	261	148	83	19	-	2	9	-		
	61	261	237	9	228	138	60	14	-	6	-	10		

14. WAHLBERECHTIGTE, WAEHLER UND ABGEBEBENE ERSTSTIMMEN
BEI DEN BUNDESTAGSWAHLEN 1965 UND 1961 IN DEN GEMEINDEN

STAT. KENN- ZIFF.	K R E I S G E M E I N D E	WAHL- JAHR	WAHL- BE- RECH- TIGTE	WAEHLER	ABGEG.STIMMEN		VON DEN GUELTIGEN STIMMEN ERHIELTEN							SON- STIGE
					UN- GUELTIG	GUELTIG	SPD	CDU	FDP	AUD	DFU	NPD		
235 LKR. HERSFELD														
056	PHILIPPSTHAL/WERRA/	65	2275	1930	34	1896	1152	622	94	-	17	11	-	64
		61	2271	2018	60	1958	1175	500	194	-	25	-	-	
057	RANSBACH	65	975	847	17	830	632	139	42	-	12	5	-	27
		61	964	821	21	800	581	95	85	-	12	-	-	
058	RECKERODE	65	154	96	-	96	42	43	8	-	-	3	-	13
		61	170	101	5	96	37	29	17	-	-	-	-	
059	REILOS	65	257	231	3	228	165	52	9	-	1	1	-	6
		61	251	228	4	224	155	54	9	-	-	-	-	
060	REIMBOLDSHAUSEN	65	46	41	4	37	14	13	10	-	-	-	-	-
		61	46	34	-	34	5	6	23	-	-	-	-	
061	ROEHRIGSHOF M. NIPPE	65	603	527	15	512	313	169	25	-	2	3	-	21
		61	660	557	20	537	314	142	53	-	7	-	-	
062	ROHRBACH	65	370	330	18	312	237	44	26	-	1	4	-	4
		61	357	317	6	311	249	41	12	-	5	-	-	
064	ROTENSEE	65	334	296	9	287	185	78	14	-	4	6	-	-
		61	318	259	15	244	177	31	24	-	12	-	-	
065	ROTTERTERODE	65	57	49	-	49	17	21	2	-	1	8	-	-
		61	60	51	2	49	24	12	13	-	-	-	-	
066	SCHENKLENGSFELD	65	1159	987	30	957	546	331	58	-	11	11	-	37
		61	1174	1016	26	990	519	307	116	-	11	-	-	
067	SCHENKSOLZ	65	44	40	3	37	17	13	7	-	-	-	-	-
		61	45	40	-	40	19	14	7	-	-	-	-	
068	SIEGLOS	65	185	163	7	156	105	27	19	-	1	4	-	-
		61	191	164	4	160	116	13	28	-	3	-	-	
069	SOLMS	65	108	93	2	91	38	36	17	-	-	-	-	8
		61	111	94	2	92	37	30	17	-	-	-	-	
070	SORGA	65	875	758	27	731	453	183	50	-	11	34	-	12
		61	861	731	25	706	480	115	76	-	23	-	-	
071	STAERKLOS	65	144	111	1	110	36	46	26	-	-	2	-	5
		61	154	120	-	120	33	59	23	-	-	-	-	
072	TANN	65	249	213	7	206	133	45	24	-	1	3	-	7
		61	246	200	6	194	119	47	19	-	2	-	-	
073	UNTERGEIS	65	253	229	5	224	157	54	13	-	-	-	-	3
		61	271	222	5	217	142	58	10	-	4	-	-	
074	UNTERHAUN	65	678	584	10	574	391	148	25	-	2	8	-	32
		61	668	608	11	597	393	99	62	-	11	-	-	
075	UNTERNEURODE	65	121	105	2	103	58	32	9	-	-	4	-	8
		61	126	118	4	114	70	15	18	-	3	-	-	
076	UNTERWEISENBORN	65	81	72	2	70	24	38	6	-	-	2	-	-
		61	90	78	2	76	20	49	5	-	2	-	-	
077	WEHRSHAUSEN	65	185	176	11	165	81	68	16	-	-	-	-	2
		61	184	165	2	163	74	72	15	-	-	-	-	
078	WIDDERSHAUSEN	65	969	816	11	805	451	290	47	-	7	10	-	21
		61	974	841	30	811	465	243	79	-	3	-	-	
079	WILLINGSHAIN	65	171	144	1	143	60	51	28	-	4	-	-	1
		61	194	153	5	148	46	55	39	-	7	-	-	
080	WIPPERSHAIN	65	274	233	8	225	141	55	20	-	2	7	-	3
		61	259	206	8	198	125	37	24	-	9	-	-	
081	WOELFERSHAUSEN	65	1112	995	20	975	701	221	41	-	6	6	-	12
		61	1070	976	55	921	670	184	52	-	3	-	-	
082	WUESTFELD	65	205	173	10	163	92	53	8	-	1	9	-	17
		61	216	173	2	171	88	38	26	-	2	-	-	
	BRIEFWAHLBEZIRK	65	-	2570	12	2558	1203	956	297	-	29	73	-	45
		61	-	2074	12	2062	876	750	364	-	27	-	-	
	LKR. HERSFELD	65	51719	45822	1014	44808	24600	14748	3907	-	555	998	-	1524
		61	51074	45457	1351	44106	23155	12625	6138	-	664	-	-	

14. WAHLBERECHTIGTE, WAEHLER UND ABGEBEBENE ERSTSTIMMEN
BEI DEN BUNDESTAGSWAHLEN 1965 UND 1961 IN DEN GEMEINDEN

STAT. KENN- ZIFF.	K R E I S G E M E I N D E	WAHL- JAHR	WAHL- BE- RECH- TIGTE	WAEHLER	ABGEG.STIMMEN		VON DEN GUELTIGEN STIMMEN ERHIELTEN							SON- STIGE
					UN- GUELTIG	GUELTIG	SPD	CDU	FDP	AUD	DFU	NPD		
236 LKR. HOFGEISMAR														
001 ARENBORN		65	190	159	6	153	43	33	67	2	2	6	-	
		61	203	179	8	171	38	20	87	-	2	-	24	
002 BEBERBECK		65	338	280	12	268	150	78	32	1	2	5	-	
		61	370	328	34	294	144	80	28	-	1	-	41	
003 BURGUFFELN		65	406	361	17	344	239	66	36	-	1	2	-	
		61	430	398	15	383	215	71	45	-	3	-	49	
004 CALDEN		65	1390	1255	44	1211	736	275	192	1	5	2	-	
		61	1284	1195	64	1131	623	257	146	-	17	-	88	
005 CARLSDORF		65	259	238	9	229	102	36	88	-	2	1	-	
		61	252	236	7	229	90	41	78	-	4	-	16	
006 DEISEL		65	702	587	30	557	304	114	129	6	1	3	-	
		61	734	612	18	594	271	120	152	-	3	-	48	
007 EBERSCHUETZ		65	448	408	16	392	210	81	96	1	1	3	-	
		61	464	430	7	423	213	65	99	-	5	-	41	
008 EHRSTEN		65	401	362	31	331	201	76	46	-	3	5	-	
		61	401	361	29	332	160	91	57	-	7	-	17	
009 ERSEN		65	288	254	14	240	121	42	73	-	1	3	-	
		61	291	263	8	255	85	33	98	-	-	-	39	
010 FRIEDRICHSORF		65	86	75	4	71	22	17	30	-	-	2	-	
		61	83	71	6	65	8	21	32	-	-	-	4	
011 FRIEDRICHSFELD		65	165	143	6	137	75	32	29	-	1	-	-	
		61	176	156	6	150	67	47	23	-	1	-	12	
012 FUERSTENWALD		65	524	476	18	458	310	57	78	-	12	1	-	
		61	513	464	30	434	259	62	58	-	22	-	33	
013 GEWISSENRUH		65	93	70	2	68	25	19	23	1	-	-	-	
		61	94	77	4	73	11	17	39	-	1	-	5	
014 GIESELWERDER		65	960	755	47	708	456	159	77	2	3	11	-	
		61	997	792	62	730	424	159	88	-	3	-	56	
015 GOTTSBUEREN		65	780	635	35	600	379	104	103	-	-	14	-	
		61	788	663	31	632	402	82	94	-	-	-	54	
016 GOTTSTREU		65	266	211	8	203	116	44	43	-	-	-	-	
		61	271	220	6	214	91	47	53	-	2	-	21	
017 GREBENSTEIN, ST.		65	2798	2403	73	2330	1155	660	449	10	21	35	-	
		61	2798	2470	84	2386	1079	697	408	-	54	-	148	
018 GRIMELSHEIM		65	47	44	1	43	28	3	7	-	-	5	-	
		61	50	47	-	47	21	15	2	-	-	-	9	
019 HAUEDA		65	362	317	12	305	179	72	43	-	3	8	-	
		61	374	336	13	323	151	76	75	-	1	-	20	
020 HEISEBECK		65	433	366	14	352	193	93	62	1	1	2	-	
		61	423	365	12	353	163	63	88	-	7	-	32	
021 HELMARSHAUSEN, ST.		65	1184	1007	40	967	522	277	145	3	6	14	-	
		61	1177	1047	30	1017	542	212	148	-	13	-	102	
022 HOFGEISMAR, ST.		65	6179	5065	188	4877	2199	1877	664	27	30	80	-	
		61	5959	4910	143	4767	1762	1927	658	-	58	-	362	
023 HOHENKIRCHEN		65	1442	1308	61	1247	698	421	104	4	10	10	-	
		61	1427	1333	48	1285	644	282	141	-	32	-	186	
024 HOLZHAUSEN		65	1146	1003	46	957	590	203	133	-	16	15	-	
		61	1072	990	48	942	582	135	146	-	24	-	55	
025 HOMBRESSEN		65	1133	977	45	932	600	107	213	-	9	3	-	
		61	1097	985	37	948	576	136	183	-	10	-	43	
026 HUEMME		65	1047	912	35	877	451	224	178	5	2	17	-	
		61	1015	911	31	880	407	217	151	-	12	-	93	
027 IMMENHAUSEN, ST.		65	2947	2626	103	2523	1476	706	221	39	39	42	-	
		61	2796	2544	84	2460	1414	640	225	-	47	-	134	
028 KARLSHAFEN, ST.		65	2113	1774	73	1701	785	637	238	4	6	31	-	
		61	2234	1879	57	1822	769	487	296	-	22	-	248	
029 KELZE		65	181	137	13	124	51	30	40	-	2	1	-	
		61	191	151	10	141	52	41	30	-	-	-	18	

14. WAHLBERECHTIGTE, WAEHLER UND ABGEBEBENE ERSTSTIMMEN
BEI DEN BUNDESTAGSWAHLEN 1965 UND 1961 IN DEN GEMEINDEN

STAT. KENN- ZIFF.	K R E I S G E M E I N D E	WAHL- JAHR	WAHL- BE- RECH- TIGTE	WAEHLER	ABGEG.STIMMEN		VON DEN GUELTTIGEN STIMMEN ERHIELTEN							SON- STIGE
					UN- GUELTTIG	GUELTTIG	SPD	CDU	FDP	AUD	DFU	NPD		
236 LKR. HOFGEISMAR														
030 LAMERDEN	65	355	273	18	255	142	68	39	3	2	1	-		
	61	357	311	7	304	154	100	44	-	2	-	4		
031 LANGENTHAL	65	457	391	30	361	117	105	136	1	-	2	-		
	61	496	471	29	442	104	105	191	-	1	-	41		
032 LIEBENAU, ST.	65	523	442	15	427	189	124	79	5	5	25	-		
	61	540	469	22	447	177	139	108	-	3	-	20		
033 LIPPOLODSBERG	65	1219	1017	34	983	493	287	153	17	4	29	-		
	61	1238	1053	42	1011	446	214	245	-	9	-	97		
034 MARIENDORF	65	269	240	3	237	100	52	79	1	3	2	-		
	61	265	237	2	235	84	51	90	-	6	-	4		
035 MEIMBRESSEN	65	572	500	17	483	283	126	66	1	7	-	-		
	61	579	525	23	502	291	113	59	-	13	-	26		
036 NIEDERMEISER	65	514	402	20	382	197	77	99	1	4	4	-		
	61	545	469	12	457	200	107	107	-	4	-	39		
037 OBERMEISER	65	456	393	25	368	161	98	99	-	1	9	-		
	61	463	415	16	399	168	77	121	-	3	-	30		
038 OEDELSHEIM	65	748	634	24	610	325	118	145	19	-	3	-		
	61	751	624	5	619	300	125	148	-	3	-	43		
039 OSTHEIM	65	348	305	20	285	165	46	68	1	2	3	-		
	61	359	312	19	293	160	52	57	-	8	-	16		
040 SCHACHTEN	65	270	238	17	221	110	83	26	-	-	2	-		
	61	285	257	13	244	83	104	25	-	2	-	30		
041 SCHOENEBERG	65	230	200	8	192	73	70	48	-	-	1	-		
	61	249	217	11	206	73	78	54	-	1	-	-		
042 SIELEN	65	494	431	12	419	256	68	83	2	1	9	-		
	61	496	439	12	427	247	48	96	-	-	-	36		
043 STAMMEN	65	308	255	9	246	144	64	34	1	1	2	-		
	61	342	305	8	297	132	89	27	-	4	-	45		
044 TRENDELBURG, ST.	65	877	760	35	725	313	233	161	-	1	17	-		
	61	861	753	35	718	230	229	157	-	7	-	95		
045 UDENHAUSEN	65	685	600	22	578	370	78	118	9	-	3	-		
	61	684	612	31	581	347	98	94	-	6	-	36		
046 VAAKE	65	1099	969	36	933	629	174	92	-	3	35	-		
	61	1042	891	40	851	566	105	107	-	11	-	62		
047 VECKERHAGEN	65	1843	1541	62	1479	783	409	262	-	6	19	-		
	61	1809	1550	74	1476	779	366	244	-	7	-	80		
048 VERNAAHLSHAUSEN	65	699	593	16	577	353	125	88	3	5	3	-		
	61	705	605	14	591	327	79	109	-	5	-	71		
049 WESTUFFELN	65	567	497	36	461	222	61	164	1	6	7	-		
	61	587	511	16	495	216	117	122	-	10	-	30		
050 ZWERGEN	65	310	261	11	250	130	59	51	-	-	10	-		
	61	324	277	19	258	124	93	33	-	1	-	7		
200 GUTSBEZ. REINHARDSWALD	65	27	23	1	22	10	12	-	-	-	-	-		
	61	27	24	-	24	14	9	1	-	-	-	-		
BRIEFWAHLBEZIRK	65	-	1899	7	1892	830	675	331	4	12	40	-		
	61	-	1666	11	1655	649	602	290	-	14	-	100		
LKR. HOFGEISMAR	65	41178	37072	1481	35591	18811	9755	6060	176	242	547	-		
	61	40968	37406	1393	36013	17134	9241	6257	-	471	-	2910		
237 LKR. HUENFELD														
001 ARZELL	65	420	378	11	367	157	203	4	-	2	1	-		
	61	342	317	7	310	81	195	2	-	2	-	30		
002 BETZENROD	65	62	60	3	57	6	47	4	-	-	-	-		
	61	66	61	2	59	1	46	12	-	-	-	-		
003 BODES	65	148	121	2	119	64	48	6	-	-	1	-		
	61	155	137	1	136	61	53	11	-	-	-	11		

14. WAHLBERECHTIGTE, WAEHLER UND ABGEBEBENE ERSTSTIMMEN
BEI DEN BUNDESTAGSWAHLEN 1965 UND 1961 IN DEN GEMEINDEN

STAT. KENN- ZIFF.	K R E I S G E M E I N D E	WAHL- JAHR	WAHL- BE- RECH- TIGTE	WAEHLER	ABGEG.STIMMEN		VON DEN GUELTIGEN STIMMEN ERHIELTEN							SON- STIGE
					UN- GUELTIG	GUELTIG	SPD	CDU	FDP	AUD	DFU	NPD		
237 LKR. HUENFELD														
004	BUCHENAU	65	356	263	8	255	124	86	37	-	1	7	-	17
		61	365	279	4	275	129	89	37	-	3	-	-	
005	BURGHAUN	65	1342	1176	22	1154	470	469	203	-	3	9	-	54
		61	1300	1149	22	1127	397	458	211	-	7	-	-	
006	DAMMERSBACH	65	221	208	2	206	20	183	3	-	-	-	-	9
		61	235	221	2	219	18	192	-	-	-	-	-	
007	DITTLOFRCD	65	137	135	3	132	7	122	3	-	-	-	-	1
		61	140	131	4	127	1	122	3	-	-	-	-	
008	EITERFELD	65	868	763	17	746	141	572	29	-	-	4	-	76
		61	863	775	15	760	105	552	23	-	4	-	-	
009	ERDMANNRCDE	65	190	146	3	143	60	78	3	-	-	2	-	7
		61	207	152	9	143	67	44	25	-	-	-	-	
010	FISCHBACH	65	70	49	-	49	20	28	1	-	-	-	-	-
		61	63	41	3	38	17	13	8	-	-	-	-	
011	GIESENHAIN	65	49	35	-	35	20	12	2	-	-	1	-	3
		61	44	40	-	40	23	8	6	-	-	-	-	
012	GLAAM	65	76	54	-	54	37	14	3	-	-	-	-	-
		61	70	50	2	48	31	15	1	-	1	-	-	
013	GOTTHARDS	65	173	171	2	169	12	151	6	-	-	-	-	10
		61	185	171	4	167	3	148	6	-	-	-	-	
014	GROSSENACH	65	534	490	27	463	129	313	15	-	2	4	-	16
		61	522	482	17	465	102	315	27	-	5	-	-	
015	GROSSENMCOR	65	172	148	1	147	49	61	34	-	3	-	-	8
		61	182	152	1	151	33	24	84	-	2	-	-	
016	GROSSENTAFT	65	609	556	25	531	48	472	9	-	-	2	-	4
		61	633	566	24	542	35	475	25	-	3	-	-	
017	GRUBEN	65	82	69	3	66	26	31	9	-	-	-	-	2
		61	87	69	4	65	21	36	6	-	-	-	-	
018	GRUESSELBACH	65	168	148	3	145	24	116	4	-	1	-	-	9
		61	166	147	6	141	7	118	7	-	-	-	-	
019	HASELSTEIN	65	215	190	1	189	16	170	3	-	-	-	-	1
		61	228	207	1	206	9	192	4	-	-	-	-	
020	HECHELMANNSKIRCHEN	65	88	67	-	67	19	22	26	-	-	-	-	2
		61	97	81	1	80	31	11	35	-	1	-	-	
021	HERMANNSPIEGEL	65	39	36	-	36	6	28	1	-	-	1	-	1
		61	35	33	-	33	8	23	1	-	-	-	-	
022	HOFASCHENBACH	65	279	231	10	221	35	170	12	-	2	2	-	20
		61	298	262	9	253	22	196	15	-	-	-	-	
023	HUENFELD, ST.	65	4627	3631	96	3535	1031	2261	198	-	12	33	-	207
		61	4591	3785	96	3689	813	2349	296	-	24	-	-	
024	HUENHAN	65	194	176	6	170	29	134	7	-	-	-	-	6
		61	192	175	5	170	31	128	5	-	-	-	-	
025	KIRCHHAASEL	65	411	375	16	359	34	316	6	-	2	1	-	21
		61	416	390	22	368	32	308	4	-	3	-	-	
026	KOERNBACH	65	124	113	7	106	7	98	1	-	-	-	-	3
		61	118	114	5	109	5	99	2	-	-	-	-	
027	LANGENSCHWARZ	65	480	377	11	366	157	114	91	-	1	3	-	37
		61	516	415	14	401	160	85	114	-	5	-	-	
028	LEIBOLZ	65	238	217	6	211	26	182	3	-	-	-	-	2
		61	247	228	10	218	32	180	4	-	-	-	-	
029	LEIMBACH	65	218	200	12	188	29	150	9	-	-	-	-	10
		61	218	207	9	198	21	161	5	-	1	-	-	
030	MACKENZELL	65	669	612	25	587	69	499	15	-	1	3	-	40
		61	619	565	10	555	47	463	4	-	1	-	-	
031	MAHLERTS	65	60	58	1	57	-	53	3	-	1	-	-	-
		61	56	52	1	51	1	46	4	-	-	-	-	
032	MALGES	65	131	126	4	122	9	113	-	-	-	-	-	1
		61	155	145	2	143	12	123	6	-	1	-	-	

14. WAHLBERECHTIGTE, WAEHLER UND ABGEBEBENE ERSTSTIMMEN
BEI DEN BUNDESTAGSWAHLEN 1965 UND 1961 IN DEN GEMEINDEN

STAT. KENN- ZIFF.	K R E I S G E M E I N D E	WAHL- JAHR	WAHL- BE- RECH- TIGTE	WAEHLER	ABGEG.STIMMEN		VON DEN GUELTIGEN STIMMEN ERHIELTEN							SON- STIGE
					UN- GUELTIG	GUELTIG	SPD	CDU	FDP	AUD	DFU	NPD		
237 LKR. HUENFELD														
033 MANSBACH		65	722	654	38	616	341	187	77	-	7	4	-	
		61	798	671	33	638	310	191	89	-	7	-	41	
034 PAUERS		65	36	30	-	30	9	12	9	-	-	-	-	
		61	41	33	-	33	8	6	18	-	-	-	1	
035 MEISENBACH		65	47	43	-	43	14	28	1	-	-	-	-	
		61	59	51	2	49	11	21	10	-	1	-	6	
036 MENGERS		65	48	42	2	40	4	36	-	-	-	-	-	
		61	52	50	-	50	5	44	-	-	-	-	1	
037 MICHELSROMBACH		65	617	498	24	474	46	404	23	-	-	1	-	
		61	595	548	20	528	35	459	20	-	-	-	14	
038 MITTELASCHENBACH		65	168	147	6	141	29	111	1	-	-	-	-	
		61	183	172	12	160	18	132	1	-	-	-	9	
039 MOLZBACH		65	136	123	3	120	10	109	1	-	-	-	-	
		61	134	122	1	121	11	106	2	-	-	-	2	
040 MORLES		65	232	214	3	211	14	192	4	-	-	1	-	
		61	235	222	1	221	16	194	3	-	-	-	8	
041 MUESENBACH		65	36	29	2	27	8	12	5	-	-	2	-	
		61	50	40	1	39	14	7	18	-	-	-	-	
042 NEUKIRCHEN		65	541	445	16	429	191	173	49	-	2	14	-	
		61	519	429	11	418	158	148	94	-	1	-	17	
043 NUEST		65	284	248	10	238	57	165	16	-	-	-	-	
		61	279	239	12	227	41	151	10	-	1	-	24	
044 OBERASCHENBACH		65	49	46	-	46	-	43	2	-	1	-	-	
		61	53	51	3	48	1	47	-	-	-	-	-	
045 OBERBREITZBACH		65	227	190	3	187	99	78	8	-	1	1	-	
		61	221	188	5	183	98	60	20	-	1	-	4	
046 OBERFELD		65	111	107	1	106	10	95	1	-	-	-	-	
		61	101	98	4	94	4	83	2	-	-	-	5	
047 OBERGRUBEN		65	30	30	-	30	3	26	1	-	-	-	-	
		61	33	33	-	33	-	31	-	-	-	-	2	
048 OBERNUEST		65	143	131	1	130	15	115	-	-	-	-	-	
		61	156	148	1	147	14	131	-	-	-	-	2	
049 OBERROMBACH		65	102	97	4	93	16	71	5	-	1	-	-	
		61	95	89	6	83	9	66	8	-	-	-	-	
050 OBERSTOPPEL		65	98	70	-	70	27	25	18	-	-	-	-	
		61	104	81	2	79	30	25	20	-	-	-	4	
052 OBERWEISENBORN		65	71	64	-	64	7	56	-	-	1	-	-	
		61	73	72	-	72	7	60	3	-	-	-	2	
053 ODENSACHSEN		65	116	93	1	92	31	41	20	-	-	-	-	
		61	121	86	-	86	24	26	29	-	2	-	5	
054 RASDORF		65	821	745	25	720	91	612	17	-	-	-	-	
		61	840	765	9	756	79	653	14	-	-	-	10	
055 RECKROD		65	69	57	1	56	6	49	-	-	-	1	-	
		61	77	69	1	68	1	64	-	-	-	-	3	
056 RHINA		65	332	259	6	253	137	79	34	-	-	3	-	
		61	342	264	10	254	128	56	54	-	2	-	14	
057 RIMMELS		65	138	129	2	127	18	105	4	-	-	-	-	
		61	141	129	1	128	11	109	6	-	-	-	2	
058 ROSSBACH		65	296	268	10	258	31	221	4	-	2	-	-	
		61	287	272	5	267	23	229	8	-	-	-	7	
059 ROTHENKIRCHEN		65	499	427	14	413	235	77	96	-	1	4	-	
		61	506	404	17	387	170	65	131	-	5	-	16	
060 RUDOLPHSHAN		65	123	107	2	105	3	96	6	-	-	-	-	
		61	130	120	3	117	9	97	8	-	-	-	3	
061 RUECKERS		65	218	196	8	188	23	160	4	-	-	1	-	
		61	236	212	5	207	17	182	4	-	1	-	3	
062 SARGENZELL		65	302	287	10	277	44	221	10	-	-	2	-	
		61	281	262	8	254	20	201	5	-	-	-	28	

14. WAHLBERECHTIGTE, WAEHLER UND ABGEBEBENE ERSTSTIMMEN
BEI DEN BUNDESTAGSWAHLEN 1965 UND 1961 IN DEN GEMEINDEN

STAT. KENN- ZIFF.	K R E I S G E M E I N D E	WAHL- JAHR	WAHL- BE- RECH- TIGTE	WAEHLER	ABGEG.STIMMEN		VON DEN GUELTTIGEN STIMMEN ERHIELTEN							SON- STIGE
					UN- GUELTTIG	GUELTTIG	SPD	CDU	FDP	AUD	DFU	NPD		
237 LKR. HUENFELD														
063 SCHLETZENROD		65	45	36	1	35	6	13	16	-	-	-	-	
		61	54	45	1	44	4	15	22	-	-	-	3	
064 SCHLOTZAU		65	223	188	6	182	93	51	31	-	1	6	-	
		61	237	201	3	198	93	45	59	-	-	-	1	
065 SCHWARZBACH		65	337	301	5	296	22	274	-	-	-	-	-	
		61	338	301	10	291	15	249	3	-	-	-	24	
066 SETZELBACH		65	128	120	5	115	10	100	3	-	2	-	-	
		61	143	131	2	129	11	114	3	-	-	-	1	
067 SILGES		65	209	200	2	198	12	183	3	-	-	-	-	
		61	217	202	4	198	7	187	1	-	-	-	3	
068 SOISCORF		65	256	238	1	237	21	216	-	-	-	-	-	
		61	268	245	6	239	11	220	3	-	-	-	5	
069 SOISLIEDEN		65	21	19	-	19	1	16	2	-	-	-	-	
		61	24	21	-	21	1	18	2	-	-	-	-	
070 STEINBACH		65	721	670	15	655	72	570	10	-	1	2	-	
		61	731	672	16	656	52	534	29	-	1	-	40	
071 TREISCHFELD		65	107	105	2	103	19	83	1	-	-	-	-	
		61	127	110	1	109	11	90	4	-	-	-	4	
078 UFHAUSEN		65	549	478	13	465	49	410	4	-	-	2	-	
		61	560	494	8	486	26	453	4	-	2	-	1	
072 UNTERBERNHARDS		65	41	39	1	38	1	37	-	-	-	-	-	
		61	47	42	2	40	1	37	-	-	-	-	2	
073 UNTERSTOPPEL		65	76	63	3	60	22	26	12	-	-	-	-	
		61	80	64	2	62	25	13	17	-	1	-	6	
075 WEHRDA		65	404	326	9	317	158	114	44	-	1	-	-	
		61	466	380	8	372	174	111	75	-	1	-	11	
076 WETZLOS		65	82	62	1	61	20	28	13	-	-	-	-	
		61	77	62	4	58	10	29	16	-	-	-	3	
077 WOELF		65	163	151	2	149	13	130	3	-	1	2	-	
		61	162	153	1	152	6	140	2	-	2	-	2	
BRIEFWAHLBEZIRK		65	-	1125	3	1122	232	818	58	-	2	12	-	
		61	-	1178	12	1166	186	831	84	-	3	-	62	
LKR. HUENFELD		65	23424	21276	588	20688	5151	13984	1366	-	55	132	-	
		61	23684	21820	565	21255	4261	13997	1894	-	94	-	1009	
238 LKR. KASSEL														
040 BAUNATAL		65	3215	2891	78	2813	1875	633	232	-	49	24	-	
		61	1923	1795	64	1731	1111	311	237	-	62	-	10	
003 BERGSHAUSEN		65	1121	1022	19	1003	736	195	53	-	8	11	-	
		61	1080	1004	26	978	702	149	104	-	12	-	11	
004 BREITENBACH		65	849	755	30	725	479	125	95	-	7	19	-	
		61	823	782	25	757	503	127	106	-	15	-	6	
005 DENNHAUSEN		65	733	689	13	676	475	149	45	-	4	3	-	
		61	659	606	29	577	427	111	31	-	5	-	3	
006 DITTERSHAUSEN		65	420	395	10	385	296	57	27	-	2	3	-	
		61	377	353	2	351	282	45	17	-	5	-	2	
007 DOERNHAGEN		65	781	710	37	673	408	148	109	-	-	8	-	
		61	779	701	34	667	410	125	126	-	4	-	2	
008 EITERHAGEN		65	433	386	17	369	265	60	36	-	6	2	-	
		61	419	380	13	367	264	47	49	-	5	-	2	
009 ELGERSHAUSEN		65	2072	1761	90	1671	1035	397	182	-	41	16	-	
		61	1929	1732	82	1650	1097	337	157	-	46	-	13	
010 ELSMHAGEN		65	177	155	2	153	107	16	18	-	-	12	-	
		61	167	143	3	140	114	11	15	-	-	-	-	
011 ESCHENSTRUTH		65	1314	1151	63	1088	673	302	61	-	37	15	-	
		61	1309	1184	45	1139	665	296	85	-	49	-	44	

14. WAHLBERECHTIGTE, WAEHLER UND ABGEBEBENE ERSTSTIMMEN
BEI DEN BUNDESTAGSWAHLEN 1965 UND 1961 IN DEN GEMEINDEN

STAT. KENN- ZIFF.	K R E I S G E M E I N D E	WAHL- JAHR	WAHL- BE- RECH- TIGTE	WAEHLER	ABGEG.STIMMEN		VON DEN GUELTIGEN STIMMEN ERHIELTEN							SON- STIGE
					UN- GUELTIG	GUELTIG	SPD	CDU	FDP	AUD	DFU	NPD		
238 LKR. KASSEL														
012 FROMMERSHAUSEN		65	611	557	14	543	373	120	42	-	3	5	-	
		61	565	524	23	501	332	79	22	-	6	-	62	
013 GROSSENTRITTE		65	2841	2557	5	2552	1730	529	185	-	42	66	-	
		61	2601	2401	71	2330	1604	436	220	-	53	-	17	
014 GUNTERSCHAUSEN		65	766	675	24	651	397	175	62	-	11	6	-	
		61	750	630	11	619	379	138	93	-	5	-	4	
015 HECKERSHAUSEN		65	1326	1178	29	1149	699	279	91	-	44	36	-	
		61	1272	1123	25	1098	627	261	141	-	51	-	18	
016 HEILIGENRODE		65	2599	2300	65	2235	1433	519	206	-	45	32	-	
		61	2319	2086	37	2049	1414	343	205	-	66	-	21	
017 HELSA		65	1656	1469	11	1458	712	603	100	-	27	16	-	
		61	1629	1450	46	1404	684	478	175	-	39	-	28	
018 HERTINGSCHAUSEN		65	408	377	11	366	186	133	44	-	2	1	-	
		61	326	304	8	296	151	83	57	-	2	-	3	
019 HOOF		65	1832	1642	53	1589	1070	366	134	-	9	10	-	
		61	1500	1399	52	1347	872	259	186	-	25	-	5	
020 IHRINGSCHAUSEN		65	3403	2975	74	2901	1713	860	209	-	54	65	-	
		61	3113	2761	88	2673	1564	683	319	-	77	-	30	
022 KNICKHAGEN		65	143	129	-	129	88	5	33	-	1	2	-	
		61	151	138	5	133	83	18	30	-	-	-	2	
023 LOHFELDEN		65	5033	4406	100	4306	2947	1051	210	-	53	45	-	
		61	4657	4266	134	4132	2782	886	283	-	94	-	87	
024 MOENCHEHOF		65	1082	950	21	929	559	285	69	-	6	10	-	
		61	906	826	33	793	459	221	78	-	12	-	23	
025 NIEDERKAUFUNGEN		65	2609	2317	83	2234	1246	696	224	-	37	31	-	
		61	2264	2048	80	1968	1172	476	231	-	47	-	42	
026 NIEDERVELLMAR		65	3089	2622	12	2610	1531	779	209	-	33	58	-	
		61	2527	2244	61	2183	1268	545	246	-	47	-	77	
027 NIESTE		65	797	721	23	698	586	79	23	-	1	9	-	
		61	764	718	6	712	574	93	28	-	11	-	6	
028 OBERKAUFUNGEN		65	3899	3385	89	3296	1940	886	353	-	53	64	-	
		61	3709	3372	106	3266	1943	768	376	-	80	-	99	
029 OBERVELLMAR		65	2273	1965	34	1931	1196	537	137	-	38	23	-	
		61	2041	1790	58	1732	1045	437	166	-	34	-	50	
030 RENGERSCHAUSEN		65	1183	1050	21	1029	618	307	95	-	4	5	-	
		61	969	865	24	841	486	240	98	-	11	-	6	
031 ROTHWESTEN		65	1118	1006	23	983	622	270	57	-	20	14	-	
		61	1031	956	30	926	536	226	51	-	24	-	89	
032 SANDERSCHAUSEN		65	3414	2918	56	2862	1857	715	206	-	39	45	-	
		61	2952	2608	61	2547	1617	516	242	-	104	-	68	
033 SIMMERSCHAUSEN		65	1466	1352	36	1316	871	312	97	-	11	25	-	
		61	1324	1209	49	1160	807	212	112	-	16	-	13	
034 VOLLMARSHAUSEN		65	1853	1659	48	1611	1193	302	99	-	8	9	-	
		61	1753	1595	64	1531	1113	253	111	-	16	-	38	
035 WAHNHAUSEN		65	377	341	11	330	227	72	30	-	1	-	-	
		61	359	324	18	306	191	59	41	-	10	-	5	
036 WATTENBACH		65	750	686	24	662	483	94	68	-	6	11	-	
		61	739	676	23	653	488	65	71	-	18	-	11	
037 WEIMAR		65	2299	2045	44	2001	1220	450	199	-	112	20	-	
		61	1772	1613	53	1560	957	247	215	-	120	-	21	
038 WELLERODE		65	1569	1440	39	1401	1097	187	88	-	21	8	-	
		61	1457	1365	43	1322	1037	162	72	-	42	-	9	
039 WILHELMSCHAUSEN		65	552	492	5	487	276	151	49	-	4	7	-	
		61	526	450	18	432	235	130	57	-	7	-	3	
BRIEFWAHLBEZIRK		65	-	3289	19	3270	2000	881	303	-	39	47	-	
		61	-	2321	24	2297	1332	607	269	-	39	-	50	
LKR. KASSEL		65	60063	56418	1333	55085	35219	13725	4480	-	878	783	-	
		61	53441	50742	1574	49168	31327	10480	5122	-	1259	-	980	

14. WAHLBERECHTIGTE, WAEHLER UND ABGEBENE ERSTSTIMMEN
BEI DEN BUNDESTAGSWAHLEN 1965 UND 1961 IN DEN GEMEINDEN

STAT. KENN- ZIFF.	K R E I S G E M E I N D E	WAHL- JAHR	WAHL- BE- RECH- TIGTE	WAEHLER	ABGEG.STIMMEN		VON DEN GUELTIGEN STIMMEN ERHIELTEN							SON- STIGE
					UN- GUELTIG	GUELTIG	SPD	CDU	FDP	AUD	DFU	NPD		
239 LKR. MARBURG														
001 ALBSHAUSEN		65	218	177	6	171	85	71	13	-	-	2	-	
		61	220	180	7	173	82	61	17	-	1	-	12	
003 ALLNA		65	134	120	10	110	28	57	20	3	2	-	-	
		61	142	124	3	121	35	55	19	-	3	-	9	
004 ALTENVERS		65	295	229	15	214	99	90	21	-	-	4	-	
		61	299	239	15	224	112	89	15	-	1	-	7	
005 AMOENAU		65	517	444	22	422	232	150	37	-	1	2	-	
		61	524	412	26	386	185	113	48	-	7	-	33	
006 AMOENEBURG, ST.		65	760	617	33	584	117	443	18	-	2	4	-	
		61	744	642	18	624	94	505	20	-	4	-	1	
007 ANZEFAHR		65	391	362	16	346	39	290	11	-	-	6	-	
		61	366	338	11	327	22	283	5	-	-	-	17	
008 ARGENSTEIN		65	244	213	10	203	118	71	11	-	2	1	-	
		61	238	202	6	196	116	49	29	-	1	-	1	
009 BAUERBACH		65	344	329	9	320	32	282	3	-	2	1	-	
		61	345	334	1	333	24	289	6	-	3	-	11	
010 BELLNHAUSEN		65	273	222	6	216	102	91	16	1	2	4	-	
		61	275	221	4	217	95	74	34	-	-	-	14	
011 BELTERSHAUSEN		65	423	364	16	348	203	92	44	1	-	8	-	
		61	433	383	8	375	205	103	45	-	1	-	21	
012 BERNSDORF		65	41	37	1	36	15	20	1	-	-	-	-	
		61	46	42	1	41	20	14	2	-	4	-	1	
013 BETZIESDORF		65	471	387	11	376	236	102	27	2	2	7	-	
		61	450	344	12	332	197	97	26	-	3	-	9	
014 BORTSHAUSEN		65	126	108	6	102	49	48	5	-	-	-	-	
		61	127	103	-	103	50	45	8	-	-	-	-	
015 BRACHT		65	565	455	19	436	200	185	43	2	-	6	-	
		61	560	451	21	430	172	154	71	-	1	-	32	
016 BRUNGERSHAUSEN		65	52	43	2	41	18	16	7	-	-	-	-	
		61	48	41	1	40	12	11	7	-	1	-	9	
017 BUERGELN		65	700	590	33	557	334	131	23	46	8	15	-	
		61	669	558	17	541	348	129	30	-	19	-	15	
018 BURGHOLZ		65	213	182	10	172	102	46	23	-	1	-	-	
		61	220	198	9	189	113	57	17	-	-	-	2	
019 CALDERN		65	624	508	20	488	267	148	32	1	32	8	-	
		61	601	500	11	489	277	124	55	-	11	-	22	
020 CAPPEL		65	2802	2389	58	2331	1184	870	179	8	54	36	-	
		61	2159	1879	52	1827	924	600	184	-	59	-	60	
021 COELBE		65	1761	1474	44	1430	753	478	119	44	18	18	-	
		61	1613	1398	51	1347	705	394	150	-	19	-	79	
022 CYRIAXWEIMAR		65	158	137	10	127	73	49	5	-	-	-	-	
		61	152	127	7	120	75	31	4	-	-	-	10	
023 DAGOBERTSHAUSEN		65	78	70	6	64	24	32	4	-	1	3	-	
		61	54	44	3	41	19	11	3	-	-	-	8	
024 DAMM		65	216	178	10	168	72	78	16	2	-	-	-	
		61	300	252	11	241	106	91	27	-	1	-	16	
025 DILSCHHAUSEN		65	87	76	-	76	20	46	8	-	-	2	-	
		61	99	74	2	72	22	41	3	-	4	-	2	
026 DREIHAUSEN		65	918	722	32	690	356	257	52	4	17	4	-	
		61	926	685	18	667	320	221	65	-	36	-	25	
027 EBSDORF		65	594	504	20	484	208	258	12	1	1	4	-	
		61	619	526	17	509	209	249	21	-	6	-	24	
028 ELNHAUSEN		65	406	336	22	314	174	87	29	1	2	21	-	
		61	396	346	13	333	181	84	33	-	9	-	26	
029 EMSDORF		65	460	433	15	418	38	373	6	-	1	-	-	
		61	452	437	10	427	28	386	-	-	-	-	13	
030 ERBENHAUSEN		65	44	38	1	37	12	25	-	-	-	-	-	
		61	51	36	1	35	10	23	1	-	-	-	1	

14. WAHLBERECHTIGTE, WAEHLER UND ABGEGEBENE ERSTSTIMMEN
BEI DEN BUNDESTAGSWAHLEN 1965 UND 1961 IN DEN GEMEINDEN

STAT. KENN- ZIFF.	K R E I S G E M E I N D E	WAHL- JAHR	WAHL- BE- RECH- TIGTE	WAEHLER	ABGEG.STIMMEN		VON DEN GUELTIGEN STIMMEN ERHIELTEN							SON- STIGE
					UN- GUELTIG	GUELTIG	SPD	CDU	FDP	AUD	DFU	NPD		
239 LKR. MARBURG														
031 ERFURTSHAUSEN	65	292	265	9	256	31	223	1	-	-	1	-		
	61	299	271	3	268	21	234	6	-	2	-	5		
032 ERKSDORF	65	459	403	14	389	135	225	29	-	-	-	-		
	61	485	414	13	401	129	223	37	-	1	-	11		
033 ERNSTHAUSEN	65	338	268	9	259	89	89	73	4	-	4	-		
	61	336	247	13	234	80	91	51	-	1	-	11		
034 FRONHAUSEN	65	1353	1100	53	1047	580	373	50	1	19	24	-		
	61	1314	1111	48	1063	554	340	94	-	11	-	64		
035 GINSELDORF	65	234	219	5	214	34	177	1	-	1	1	-		
	61	219	207	4	203	17	172	3	-	1	-	10		
036 GISSELBERG	65	276	244	10	234	118	78	23	2	9	4	-		
	61	249	214	2	212	102	76	18	-	13	-	3		
037 GOETTINGEN	65	138	120	9	111	55	47	5	-	1	3	-		
	61	127	107	1	106	37	47	8	-	1	-	13		
038 GOSSFELDEN	65	770	597	27	570	307	204	47	2	1	9	-		
	61	734	614	25	589	298	185	54	-	8	-	44		
039 GROSSEELHEIM	65	816	717	23	694	476	178	30	-	5	5	-		
	61	842	713	27	686	457	148	44	-	11	-	26		
040 HACHBORN	65	633	562	21	541	327	177	30	-	4	3	-		
	61	645	567	13	554	303	179	55	-	6	-	11		
041 HADDAMSHAUSEN	65	191	164	5	159	92	56	5	1	1	4	-		
	61	181	145	5	140	78	49	7	-	4	-	2		
042 HALSDORF	65	469	389	23	366	181	135	40	-	-	10	-		
	61	489	419	7	412	185	141	71	-	3	-	12		
043 HASSENHAUSEN	65	225	185	6	179	64	101	11	2	1	-	-		
	61	228	170	6	164	56	67	29	-	-	-	12		
044 HATZBACH	65	314	253	20	233	125	79	29	-	-	-	-		
	61	310	250	9	241	134	60	43	-	2	-	2		
045 HERMERSHAUSEN	65	156	118	8	110	47	51	10	-	-	2	-		
	61	170	127	3	124	34	66	13	-	5	-	6		
046 HERTINGSHAUSEN	65	123	84	6	78	50	19	9	-	-	-	-		
	61	135	97	2	95	68	18	9	-	-	-	-		
047 HESKEM	65	416	354	10	344	183	131	24	-	-	6	-		
	61	435	383	14	369	174	127	19	-	4	-	45		
048 HIMMELBERG	65	101	100	3	97	7	87	2	-	-	1	-		
	61	91	85	2	83	5	77	-	-	1	-	-		
049 HOLZHAUSEN	65	24	24	-	24	3	17	4	-	-	-	-		
	61	32	31	1	30	2	22	5	-	-	-	1		
050 ILSCHHAUSEN	65	70	53	2	51	22	23	2	-	3	1	-		
	61	71	54	3	51	18	24	5	-	3	-	1		
051 JOSBACH	65	302	218	11	207	105	65	32	2	-	3	-		
	61	346	277	11	266	142	52	61	-	1	-	10		
052 KEHNA	65	43	36	2	34	7	25	1	-	-	1	-		
	61	44	38	4	34	6	18	6	-	-	-	4		
053 KERNBACH	65	106	84	2	82	42	33	4	2	-	1	-		
	61	105	87	2	85	49	19	11	-	-	-	6		
054 KIRCHHAIN, ST.	65	4363	3717	163	3554	1678	1361	432	11	24	48	-		
	61	3914	3455	62	3393	1475	1239	461	-	30	-	188		
055 KIRCHVERS	65	387	314	19	295	139	121	30	-	3	2	-		
	61	355	267	5	262	141	86	13	-	6	-	16		
056 KLEINSEELHEIM	65	444	397	18	379	237	103	31	-	8	-	-		
	61	462	406	15	391	241	117	27	-	3	-	3		
057 LANGENDORF	65	241	186	7	179	110	48	20	1	-	-	-		
	61	244	176	3	173	92	48	22	-	3	-	8		
058 LANGENSTEIN	65	624	490	27	463	270	91	81	6	4	11	-		
	61	639	528	15	513	322	71	93	-	13	-	14		
059 LEIDENHOFEN	65	426	387	11	376	137	234	5	-	-	-	-		
	61	416	376	6	370	156	198	6	-	4	-	6		

14. WAHLBERECHTIGTE, WAEHLER UND ABGEBENE ERSTSTIMMEN
BEI DEN BUNDESTAGSWAHLEN 1965 UND 1961 IN DEN GEMEINDEN

STAT. KENN- ZIFF.	K R E I S G E M E I N D E	WAHL- JAHR	WAHL- BE- RECH- TIGTE	WAEHLER	ABGEG.STIMMEN		VON DEN GUELTIGEN STIMMEN ERHIELTEN							SON- STIGE
					UN- GUELTIG	GUELTIG	SPD	CDU	FDP	AUD	DFU	NPD		
239 LKR. MARBURG														
060 LOHRA		65	1332	1146	67	1079	552	416	83	3	11	14	-	
		61	1268	1085	43	1042	460	359	120	-	8	-	95	
061 MARBACH		65	1164	948	26	922	460	352	79	-	9	22	-	
		61	1044	860	23	837	395	269	122	-	14	-	37	
062 MARDORF		65	810	759	66	693	92	587	6	2	4	2	-	
		61	819	772	34	738	101	613	14	-	5	-	5	
063 MELLNAU		65	524	403	23	380	276	78	22	1	2	1	-	
		61	500	399	14	385	257	88	31	-	5	-	4	
064 MICHELBACH		65	476	423	19	404	225	144	25	1	2	7	-	
		61	441	375	11	364	216	88	40	-	6	-	14	
065 MOISCHT		65	435	405	15	390	190	174	18	-	1	7	-	
		61	438	397	18	379	202	130	24	-	3	-	20	
066 POMBERG		65	797	768	17	751	69	665	11	3	-	3	-	
		61	805	764	12	752	48	682	10	-	-	-	12	
067 MUENCHHAUSEN		65	792	661	21	640	278	287	61	2	1	11	-	
		61	804	696	17	679	254	282	117	-	5	-	21	
068 NANZ-WILLERSHAUSEN		65	114	93	6	87	22	54	9	-	-	2	-	
		61	111	71	4	67	15	45	6	-	-	-	1	
069 NESSELBRUNN		65	60	43	2	41	7	30	2	-	-	2	-	
		61	69	45	3	42	6	33	2	-	1	-	-	
070 NEUSTADT, ST.		65	3760	3086	122	2964	957	1796	117	39	19	36	-	
		61	3368	2845	80	2765	827	1692	128	-	29	-	89	
071 NIEDERASPHE		65	639	476	17	459	129	227	63	6	-	34	-	
		61	689	521	18	503	118	258	93	-	9	-	25	
072 NIEDERKLEIN		65	921	851	35	816	134	660	9	5	-	8	-	
		61	893	812	27	785	123	608	9	-	1	-	44	
073 NIEDERWALD		65	424	343	15	328	203	110	14	-	-	1	-	
		61	431	351	8	343	228	92	15	-	1	-	7	
074 NIEDERWALGERN		65	740	585	29	556	289	179	45	-	10	33	-	
		61	737	601	9	592	283	170	74	-	16	-	49	
075 NIEDERWEIMAR		65	750	658	32	626	335	246	26	3	6	10	-	
		61	723	614	12	602	303	210	67	-	8	-	14	
076 NIEDERWETTER		65	209	166	7	159	60	83	15	-	-	1	-	
		61	215	171	4	167	60	83	19	-	-	-	5	
077 NORDECK		65	425	373	17	356	174	84	88	-	-	10	-	
		61	439	379	9	370	188	58	117	-	-	-	7	
078 OBERNDORF		65	106	93	1	92	30	52	4	1	2	3	-	
		61	112	82	1	81	27	25	24	-	-	-	5	
079 OBERROSPHE		65	481	352	22	330	220	84	22	-	2	2	-	
		61	502	374	10	364	208	60	39	-	-	-	57	
080 OBERWALGERN		65	321	255	8	247	137	78	25	-	1	6	-	
		61	304	251	11	240	121	55	56	-	4	-	4	
081 OBERWEIMAR		65	273	232	12	220	131	68	17	-	1	3	-	
		61	261	231	9	222	116	67	25	-	-	-	14	
082 RAUISCHHOLZHAUSEN		65	659	559	27	532	321	156	51	-	2	2	-	
		61	661	560	14	546	291	153	73	-	17	-	12	
083 RAUSCHENBERG, ST.		65	1157	926	36	890	387	398	92	2	6	5	-	
		61	1142	973	33	940	377	362	149	-	12	-	40	
084 REDDEHAUSEN		65	207	182	8	174	102	58	5	1	2	6	-	
		61	202	175	4	171	99	46	12	-	6	-	8	
085 REIMERSHAUSEN		65	62	53	2	51	22	26	2	-	-	1	-	
		61	58	48	3	45	18	23	-	-	3	-	1	
086 RODENHAUSEN		65	159	126	8	118	45	46	24	-	2	1	-	
		61	164	131	5	126	46	46	26	-	5	-	3	
087 ROLLSHAUSEN		65	139	122	5	117	50	53	14	-	-	-	-	
		61	141	119	4	115	51	57	4	-	1	-	2	
088 RONHAUSEN		65	149	123	4	119	57	53	6	-	-	3	-	
		61	129	102	1	101	56	38	7	-	-	-	-	

14. WAHLBERECHTIGTE, WAEHLER UND ABGEBEBENE ERSTSTIMMEN
BEI DEN BUNDESTAGSWAHLEN 1965 UND 1961 IN DEN GEMEINDEN

STAT. KENN- ZIFF.	K R E I S G E M E I N D E	WAHL- JAHR	WAHL- BE- RECH- TIGTE	WAEHLER	ABGEG.STIMMEN		VON DEN GUELTTIGEN STIMMEN ERHIELTEN.							SON- STIGE
					UN- GUELTTIG	GUELTTIG	SPD	CDU	FDP	AUD	DFU	NPD		
239 LKR. MARBURG														
089 ROSSBERG		65	190	163	9	154	67	66	21	-	-	-	-	-
		61	208	177	4	173	73	71	27	-	-	-	-	2
090. ROSSDORF		65	582	544	22	522	42	475	4	-	-	1	-	-
		61	562	525	14	511	49	457	2	-	3	-	-	-
091 ROTH		65	453	366	16	350	178	122	41	2	1	6	-	-
		61	455	364	13	351	162	148	31	-	6	-	-	4
092 RUEDIGHEIM		65	273	257	14	243	16	222	5	-	-	-	-	-
		61	270	261	8	253	13	235	-	-	1	-	-	4
093 SARNAU		65	517	451	24	427	283	110	28	1	3	2	-	-
		61	500	426	18	408	239	115	34	-	10	-	-	10
094 SCHIFFELBACH		65	251	206	10	196	62	45	86	1	-	2	-	-
		61	216	211	5	206	76	78	38	-	1	-	-	13
095 SCHOENBACH		65	134	99	6	93	40	46	5	-	-	2	-	-
		61	143	108	9	99	31	49	11	-	-	-	-	8
096 SCHOENSTADT		65	668	577	20	557	279	232	28	1	9	8	-	-
		61	660	558	26	532	276	140	72	-	11	-	-	33
097 SCHRDECK		65	676	631	26	605	106	493	5	-	1	-	-	-
		61	681	632	10	622	49	554	3	-	1	-	-	15
098 SCHWABENDORF		65	309	226	5	221	117	85	16	1	-	2	-	-
		61	305	228	5	223	111	76	33	-	-	-	-	3
099 SCHWARZENBORN		65	81	57	1	56	13	36	7	-	-	-	-	-
		61	98	73	3	70	20	28	17	-	-	-	-	5
100 SCHWEINSBERG, ST.		65	692	566	37	529	289	186	42	1	6	5	-	-
		61	732	599	24	575	309	178	70	-	11	-	-	7
101 SEELBACH		65	44	30	-	30	3	13	14	-	-	-	-	-
		61	51	42	1	41	1	23	9	-	-	-	-	8
102 SICHERTSHAUSEN		65	249	198	13	185	85	80	15	2	1	2	-	-
		61	248	186	7	179	98	47	21	-	2	-	-	11
103 SIMTSHAUSEN		65	317	270	15	255	83	119	41	-	-	12	-	-
		61	300	221	4	217	65	104	30	-	-	-	-	18
104 SINDERSFELD		65	194	180	11	169	29	139	1	-	-	-	-	-
		61	202	190	7	183	21	159	1	-	-	-	-	2
105 SPECKSWINKEL		65	331	257	14	243	103	73	48	9	-	10	-	-
		61	340	288	13	275	119	67	75	-	-	-	-	14
002 STADT ALLENDORF, KR.MBG.		65	8022	6725	302	6423	2735	3196	316	52	40	84	-	-
		61	6832	5750	170	5580	2120	2850	258	-	40	-	-	312
106 STAUSEBACH		65	191	181	7	174	23	148	3	-	-	-	-	-
		61	195	183	9	174	15	159	-	-	-	-	-	-
107 STEDEBACH		65	26	22	-	22	1	18	2	-	-	1	-	-
		61	25	21	4	17	3	8	1	-	-	-	-	5
108 STERZHAUSEN		65	884	735	36	699	398	227	63	3	2	6	-	-
		61	891	720	22	698	388	198	85	-	4	-	-	23
109 TODENHAUSEN		65	206	166	7	159	56	89	14	-	-	-	-	-
		61	228	182	2	180	51	76	29	-	10	-	-	14
110 TREISBACH		65	426	316	12	304	111	155	31	3	3	1	-	-
		61	446	335	17	318	102	157	36	-	-	-	-	23
111 UNTERROSPHE		65	329	295	11	284	174	89	18	2	1	-	-	-
		61	309	267	14	253	149	60	31	-	-	-	-	13
112 WARZENBACH		65	366	294	13	281	135	118	26	-	-	2	-	-
		61	385	295	6	289	144	91	46	-	-	-	-	8
113 WEHRDA		65	2108	1644	58	1586	713	683	145	2	30	13	-	-
		61	1645	1273	53	1220	524	449	160	-	37	-	-	50
114 WEHRSHAUSEN		65	345	266	8	258	108	104	22	2	6	16	-	-
		61	233	177	8	169	66	58	29	-	3	-	-	13
115 WEIERSHAUSEN		65	51	42	3	39	12	18	9	-	-	-	-	-
		61	55	37	2	35	11	11	13	-	-	-	-	-
116 WEIPCLTSHAUSEN		65	211	161	19	142	77	51	10	1	2	1	-	-
		61	224	152	10	142	60	58	14	-	-	-	-	10

14. WAHLBERECHTIGTE, WAEHLER UND ABGEBEBENE ERSTSTIMMEN
BEI DEN BUNDESTAGSWAHLEN 1965 UND 1961 IN DEN GEMEINDEN

STAT. KENN- ZIFF.	K R E I S G E M E I N D E	WAHL- JAHR	WAHL- BE- RECH- TIGTE	WAEHLER	ABGEG.STIMMEN		VON DEN GUELTTIGEN STIMMEN ERHIELTEN							SON- STIGE
					UN- GUELTTIG	GUELTTIG	SPD	CDU	FDP	AUD	DFU	NPD		
239 LKR. MARBURG														
117	WEITERSHAUSEN	65	125	102	3	99	14	50	24	-	-	11	-	
		61	115	95	1	94	14	65	8	-	2	-	5	
118	WENKBACH	65	345	287	18	269	163	84	16	-	1	5	-	
		61	321	274	10	264	154	73	27	-	5	-	5	
119	WERMERTSHAUSEN	65	140	100	7	93	32	42	18	-	-	1	-	
		61	138	86	9	77	32	22	17	-	3	-	3	
120	WETTER/HESS.-NASS., ST.	65	1939	1640	56	1584	818	546	166	9	8	37	-	
		61	1880	1571	44	1527	738	413	210	-	26	-	140	
121	WINNEN	65	161	127	4	123	58	46	18	-	-	1	-	
		61	159	133	5	128	64	35	29	-	-	-	-	
122	WITTELSBERG	65	483	425	11	414	257	129	23	-	2	3	-	
		61	488	424	13	411	242	133	25	-	1	-	10	
123	WOHRA	65	613	505	19	486	232	201	44	1	1	7	-	
		61	606	521	13	508	265	190	37	-	3	-	13	
124	WOLFERODE	65	281	231	23	208	123	59	22	3	-	1	-	
		61	292	221	14	207	117	52	26	-	-	-	12	
125	WOLFSHAUSEN	65	153	130	10	120	51	52	15	-	-	2	-	
		61	149	121	3	118	56	46	15	-	-	-	1	
126	WOLFSKAUTE	65	BILDETE MIT SCHWABENDORF EINEN WAHLBEZIRK											
		61	BILDETE MIT SCHWABENDORF EINEN WAHLBEZIRK											
127	WOLLMAR	65	431	238	13	225	97	87	35	-	1	5	-	
		61	457	264	13	251	113	78	51	-	2	-	7	
	BRIEFWAHLBEZIRK	65	-	2487	17	2470	932	1228	222	16	30	42	-	
		61	-	1915	6	1909	615	983	211	-	21	-	79	
	LKR. MARBURG	65	70131	61199	2555	58644	25910	26643	4470	331	463	827	-	
		61	66559	57862	1740	56122	23383	24063	5471	-	693	-	2512	
240 LKR. MELSUNGEN														
001	ADELSHAUSEN	65	250	225	3	222	125	76	20	-	1	-	-	
		61	271	242	5	237	139	59	26	-	-	-	13	
002	ALBSHAUSEN	65	212	181	5	176	94	36	40	-	1	5	-	
		61	207	191	4	187	104	24	47	-	3	-	9	
003	ALTENBRUNSLAR	65	299	268	3	265	162	62	40	-	-	1	-	
		61	310	281	7	274	165	45	48	-	1	-	15	
004	ALTENBURG	65	40	34	-	34	20	4	10	-	-	-	-	
		61	51	49	1	48	26	12	7	-	3	-	-	
005	ALTMORSCHEN	65	1158	1034	25	1009	574	245	170	-	3	17	-	
		61	1148	961	24	937	515	155	205	-	1	-	61	
006	BEISEFOERTH	65	772	650	26	624	323	196	92	-	2	11	-	
		61	785	674	24	650	308	173	126	-	4	-	39	
007	BERGHEIM	65	238	211	4	207	122	33	47	-	3	2	-	
		61	238	192	9	183	98	24	44	-	9	-	8	
008	BEUERN	65	163	134	2	132	52	51	25	-	-	4	-	
		61	170	148	3	145	44	47	48	-	1	-	5	
009	BINSFOERTH	65	255	221	7	214	110	59	38	-	1	6	-	
		61	261	227	3	224	114	56	45	-	2	-	7	
010	BISCHOFFERODE	65	153	110	4	106	52	31	23	-	-	-	-	
		61	153	128	6	122	47	25	41	-	-	-	9	
011	BOEDDIGER	65	342	307	11	296	159	72	62	-	-	3	-	
		61	351	318	7	311	153	43	106	-	2	-	7	
012	BUECHENWERRA	65	69	58	1	57	30	12	13	-	2	-	-	
		61	67	61	1	60	32	10	13	-	1	-	4	
013	DAGOBERTSHAUSEN	65	241	205	4	201	104	56	40	-	-	1	-	
		61	255	210	5	205	90	48	52	-	-	-	15	
014	DEUTE	65	240	196	2	194	89	76	24	-	2	3	-	
		61	232	205	3	202	74	64	44	-	1	-	19	

14. WAHLBERECHTIGTE, WAEHLER UND ABGEBENE ERSTSTIMMEN
BEI DEN BUNDESTAGSWAHLEN 1965 UND 1961 IN DEN GEMEINDEN

STAT. KENN- ZIFF.	K R E I S G E M E I N D E	WAHL- JAHR	WAHL- BE- RECH- TIGTE	WAEHLER	ABGEG.STIMMEN		VON DEN GUELTIGEN STIMMEN ERHIELTEN							SON- STIGE
					UN- GUELTIG	GUELTIG	SPD	CDU	FDP	AUD	DFU	NPD		
240 LKR. MELSUNGEN														
015 ELBERSDORF		65	558	483	8	475	336	74	54	-	5	6	-	
		61	512	456	8	448	263	71	38	-	13	-	63	
016 ELFERSHAUSEN		65	268	239	1	238	148	41	44	-	-	5	-	
		61	257	240	7	233	147	29	42	-	5	-	10	
017 ELLENBERG		65	464	390	16	374	267	82	24	-	-	1	-	
		61	428	374	10	364	254	60	42	-	-	-	8	
018 EMPFERSHAUSEN		65	199	171	1	170	86	42	40	-	-	2	-	
		61	212	189	3	186	103	24	39	-	-	-	20	
019 EUBACH		65	155	139	7	132	101	18	11	-	2	-	-	
		61	151	134	3	131	86	28	12	-	-	-	5	
020 FELSBERG, ST.		65	1506	1259	40	1219	735	347	107	-	8	22	-	
		61	1391	1186	29	1157	609	266	158	-	31	-	93	
021 GENSUNGEN		65	1889	1662	37	1625	983	477	139	-	7	19	-	
		61	1814	1603	39	1564	828	422	212	-	24	-	78	
022 GREBENAU		65	149	138	-	138	90	24	24	-	-	-	-	
		61	132	124	1	123	67	19	34	-	-	-	3	
023 GUENSTERODE		65	288	226	11	215	168	31	15	-	1	-	-	
		61	296	237	15	222	180	20	16	-	2	-	4	
024 GUXHAGEN		65	1530	1298	32	1266	640	391	195	-	11	29	-	
		61	1476	1231	48	1183	560	279	284	-	17	-	43	
025 HARLE		65	580	515	21	494	278	139	73	-	1	3	-	
		61	589	510	12	498	260	129	76	-	1	-	32	
026 HEINA		65	164	139	4	135	73	28	33	-	-	1	-	
		61	161	133	1	132	87	17	23	-	2	-	3	
027 HEINEBACH		65	1126	938	21	917	435	335	133	-	9	5	-	
		61	1148	970	19	951	402	321	183	-	12	-	33	
028 HELMSHAUSEN		65	51	50	1	49	17	14	18	-	-	-	-	
		61	63	58	1	57	20	9	25	-	-	-	3	
029 HERLEFELD		65	168	129	-	129	45	49	34	-	-	1	-	
		61	167	127	-	127	44	19	53	-	-	-	11	
030 HESSERODE		65	103	83	-	83	36	31	16	-	-	-	-	
		61	124	105	4	101	45	28	22	-	-	-	6	
031 HESSLAR		65	204	184	5	179	113	24	39	-	3	-	-	
		61	221	183	2	181	95	18	43	-	5	-	20	
032 HILGERSHAUSEN		65	204	179	2	177	50	92	33	-	2	-	-	
		61	213	189	3	186	65	67	46	-	2	-	6	
033 KEHRENBACH		65	226	204	2	202	170	19	12	-	1	-	-	
		61	241	219	-	219	175	18	18	-	-	-	8	
034 KIRCHHOF		65	348	324	6	318	239	29	50	-	-	-	-	
		61	318	282	2	280	199	22	47	-	2	-	10	
035 KOERLE		65	1082	964	16	948	646	213	77	-	4	8	-	
		61	1024	931	26	905	561	124	129	-	18	-	73	
036 KONNEFELD		65	279	229	8	221	134	32	53	-	1	1	-	
		61	286	251	10	241	127	27	79	-	4	-	4	
037 LANDEFELD		65	129	119	5	114	68	24	19	-	3	-	-	
		61	140	129	6	123	59	25	27	-	8	-	4	
038 LOBENHAUSEN		65	83	72	1	71	42	22	6	-	1	-	-	
		61	92	80	-	80	39	26	8	-	1	-	6	
039 LOHRE		65	224	202	3	199	110	53	35	-	-	1	-	
		61	216	200	11	189	87	37	59	-	-	-	6	
040 MALSFELD		65	859	755	6	749	403	248	80	-	2	16	-	
		61	848	762	17	745	346	212	109	-	10	-	68	
041 MELGERSHAUSEN		65	298	266	3	263	188	48	20	-	-	7	-	
		61	307	280	7	273	177	44	29	-	1	-	22	
042 MELSUNGEN, ST.		65	6568	5627	146	5481	2657	1890	769	-	53	112	-	
		61	6130	5321	100	5221	2340	1530	966	-	119	-	266	
043 METZEBACH		65	131	117	2	115	67	27	18	-	2	1	-	
		61	139	122	1	121	52	33	25	-	2	-	9	

14. WAHLBERECHTIGTE, WAELER UND ABGEBENE ERSTSTIMMEN
BEI DEN BUNDESTAGSWAHLEN 1965 UND 1961 IN DEN GEMEINDEN

STAT. KENN- ZIFF.	K R E I S G E M E I N D E	WAHL- JAHR	WAHL- BE- RECH- TIGTE	WAEHLER	ABGEG.STIMMEN		VON DEN GUELTIGEN STIMMEN ERHIELTEN						SON- STIGE
					UN- GUELTIG	GUELTIG	SPD	CDU	FDP	AUD	DFU	NPD	
240 LKR. MELSUNGEN													
044 MOERSHAUSEN		65	279	240	8	232	109	84	35	-	3	1	-
		61	288	244	3	241	83	78	36	-	4	-	40
045 NAUSIS		65	136	114	1	113	68	24	21	-	-	-	-
		61	140	126	3	123	75	10	36	-	1	-	1
046 NEUENBRUNSLAR		65	595	544	7	537	432	68	32	-	3	2	-
		61	549	508	17	491	368	57	40	-	13	-	13
047 NEUMGRSCHEN		65	668	542	10	532	281	162	80	-	4	5	-
		61	684	597	23	574	276	151	104	-	2	-	41
048 NIEDERMOELLRICH		65	573	514	12	502	329	98	66	-	5	4	-
		61	598	537	12	525	324	84	89	-	3	-	25
049 NIEDERVORSCHUETZ		65	396	348	8	340	231	57	50	-	-	2	-
		61	382	347	13	334	210	28	79	-	2	-	15
050 OBERMELSUNGEN		65	333	285	6	279	154	72	43	-	5	5	-
		61	325	297	8	289	148	64	53	-	7	-	17
051 OSTHEIM		65	355	317	16	301	173	38	81	-	2	7	-
		61	372	335	11	324	175	43	92	-	8	-	6
052 PFIEFFE		65	358	304	13	291	153	60	61	-	1	16	-
		61	377	324	13	311	156	62	67	-	5	-	21
053 RHUDA		65	450	396	16	380	241	75	61	-	1	2	-
		61	462	411	13	398	228	60	90	-	-	-	20
054 ROEHRENFURTH		65	788	716	21	695	511	104	72	-	6	2	-
		61	783	703	22	681	477	110	72	-	3	-	19
055 SCHNELLRODE		65	175	150	4	146	103	23	19	-	1	-	-
		61	184	162	5	157	114	11	18	-	7	-	7
056 SCHWARZENBERG		65	235	211	2	209	123	52	31	-	1	2	-
		61	243	220	9	211	129	36	40	-	2	-	4
057 SPANGENBERG, ST.		65	2206	1878	48	1830	965	510	300	-	25	30	-
		61	2156	1838	54	1784	863	401	325	-	36	-	159
058 STOLZHAUSEN		65	52	42	1	41	13	16	12	-	-	-	-
		61	53	45	2	43	14	17	11	-	-	-	1
059 VOCKERODE-DINKELBERG		65	111	96	2	94	40	3	50	-	1	-	-
		61	111	107	-	107	25	9	67	-	6	-	-
060 WAGENFURTH		65	82	73	1	72	38	20	14	-	-	-	-
		61	91	83	2	81	26	17	22	-	1	-	15
061 WEIDELBACH		65	118	105	2	103	47	46	9	-	-	1	-
		61	124	115	2	113	34	53	18	-	-	-	8
062 WICHTE		65	218	189	4	185	94	79	8	-	2	2	-
		61	216	183	7	176	111	18	25	-	4	-	18
063 WOLFERSHAUSEN		65	450	400	15	385	242	102	36	-	-	5	-
		61	440	396	8	388	215	83	47	-	1	-	42
064 WOLLRODE		65	343	317	6	311	163	92	48	-	3	5	-
		61	374	338	8	330	170	70	54	-	7	-	29
BRIEFWAHLBEZIRK		65	-	1712	20	1692	848	596	207	-	14	27	-
		61	-	1423	8	1415	611	449	261	-	22	-	72
LKR. MELSUNGEN		65	33186	30428	725	29703	16699	8234	4151	-	208	411	-
		61	32547	29852	730	29122	15018	6620	5342	-	441	-	1701
241 LKR. ROTENBURG													
001 ASMUSHAUSEN		65	343	299	10	289	141	121	21	-	1	5	-
		61	358	302	3	299	122	116	44	-	6	-	11
002 ATZELRODE		65	87	67	-	67	20	32	13	-	-	2	-
		61	72	60	1	59	18	25	11	-	-	-	5
003 BAUHAUS		65	140	115	6	109	64	36	3	-	2	4	-
		61	147	131	4	127	86	30	8	-	-	-	3
004 BAUMBACH		65	616	528	16	512	290	184	25	-	3	10	-
		61	582	514	18	496	258	151	77	-	5	-	5

14. WAHLBERECHTIGTE, WAEHLER UND ABGEBEBENE ERSTSTIMMEN
BEI DEN BUNDESTAGSWAHLEN 1965 UND 1961 IN DEN GEMEINDEN

STAT. KENN- ZIFF.	K R E I S G E M E I N D E	WAHL- JAHR	WAHL- BE- RECH- TIGTE	WAEHLER	ABGEG.STIMMEN		VON DEN GUELTIGEN STIMMEN ERHIELTEN							SON- STIGE
					UN- GUELTIG	GUELTIG	SPD	CDU	FDP	AUD	DFU	NPD		
241 LKR. ROTENBURG														
005 BEBRA, ST.		65	5614	4648	70	4578	1769	2358	350	-	23	78	-	
		61	5467	4672	103	4569	1661	1978	756	-	35	-	139	
006 BEENHAUSEN		65	159	123	5	118	46	61	11	-	-	-	-	
		61	158	129	5	124	39	50	34	-	-	-	1	
007 BERNEBURG		65	259	204	12	192	81	90	13	-	-	8	-	
		61	266	210	9	201	89	75	34	-	2	-	1	
008 BLANKENBACH		65	193	168	3	165	102	55	6	-	-	2	-	
		61	208	178	8	170	94	57	16	-	-	-	3	
009 BLANKENHEIM		65	366	316	10	306	174	120	10	-	2	-	-	
		61	362	325	20	305	167	112	17	-	4	-	5	
010 BOSSERODE		65	720	658	15	643	405	197	27	-	4	10	-	
		61	736	676	9	667	408	179	67	-	5	-	8	
011 BRAACH		65	483	424	12	412	203	164	41	-	1	3	-	
		61	504	434	16	418	207	121	62	-	6	-	22	
012 BRAUNHAUSEN		65	156	126	2	124	52	59	10	-	-	3	-	
		61	162	126	4	122	44	52	19	-	-	-	7	
013 BREITAU		65	289	262	9	253	126	94	29	-	-	4	-	
		61	300	262	17	245	111	94	30	-	-	-	10	
014 BREITENBACH		65	904	813	18	795	426	293	61	-	8	7	-	
		61	863	789	23	766	388	223	130	-	12	-	13	
068 CORNBURG		65	859	744	18	726	471	213	35	-	-	7	-	
		61	871	757	35	722	457	205	19	-	6	-	35	
015 DANKERODE		65	116	97	5	92	60	23	9	-	-	-	-	
		61	120	108	8	100	59	24	16	-	-	-	1	
016 DENS		65	130	122	3	119	70	40	9	-	-	-	-	
		61	134	120	2	118	61	36	17	-	-	-	4	
017 DIEMERODE		65	204	154	9	145	58	49	23	-	-	15	-	
		61	202	161	11	150	55	23	66	-	-	-	6	
018 ERDPENHAUSEN		65	92	81	1	80	36	34	5	-	-	5	-	
		61	90	79	3	76	32	31	9	-	-	-	4	
019 ERKSHAUSEN		65	205	155	11	144	78	60	5	-	-	1	-	
		61	227	197	1	196	102	76	13	-	-	-	5	
020 ERSRODE		65	282	231	7	224	78	90	34	-	-	22	-	
		61	301	255	10	245	76	121	35	-	2	-	11	
021 GERTERODE		65	189	141	1	140	101	29	10	-	-	-	-	
		61	200	156	3	153	92	31	29	-	-	-	1	
022 GILFERSHAUSEN		65	287	230	11	219	120	67	26	-	-	6	-	
		61	305	245	7	238	124	42	65	-	-	-	7	
023 HAINRODE		65	52	46	-	46	15	22	3	-	-	6	-	
		61	56	50	-	50	23	21	5	-	-	-	1	
024 HAUSEN		65	31	29	2	27	9	15	1	-	-	2	-	
		61	35	27	2	25	5	18	2	-	-	-	-	
025 HERGERSHAUSEN		65	179	142	9	133	93	29	9	-	2	-	-	
		61	183	148	7	141	101	22	13	-	-	-	5	
026 HEYERODE		65	176	152	6	146	61	58	15	-	-	12	-	
		61	190	151	5	146	60	69	17	-	-	-	-	
027 HOENEBAACH		65	760	609	24	585	327	199	40	-	2	17	-	
		61	743	593	24	569	293	209	55	-	3	-	9	
028 IBA		65	555	437	15	422	218	136	39	-	22	7	-	
		61	557	490	20	470	204	144	41	-	60	-	21	
029 IMSHAUSEN		65	152	138	5	133	83	36	13	-	-	1	-	
		61	168	128	7	121	71	22	22	-	-	-	6	
030 KOENIGSWALD		65	223	175	3	172	79	88	2	-	-	3	-	
		61	239	197	7	190	77	79	23	-	2	-	9	
031 KRAUTHAUSEN		65	123	111	1	110	65	40	5	-	-	-	-	
		61	127	116	4	112	58	44	5	-	3	-	2	
032 LICHERODE		65	152	124	1	123	63	49	9	-	-	2	-	
		61	156	115	10	105	48	32	19	-	3	-	3	

14. WAHLBERECHTIGTE, WAEHLER UND ABGEBEBENE ERSTSTIMMEN
BEI DEN BUNDESTAGSWAHLEN 1965 UND 1961 IN DEN GEMEINDEN

STAT. KENN- ZIFF.	K R E I S G E M E I N D E	WAHL- JAHR	WAHL- BE- RECH- TIGTE	WAEHLER	ABGEG.STIMMEN		VON DEN GUELTIGEN STIMMEN ERHIELTEN							SON- STIGE
					UN- GUELTIG	GUELTIG	SPD	CDU	FDP	AUD	DFU	NPD		
241 LKR. ROTENBURG														
033 LICHTENHAGEN		65	43	36	4	32	23	9	-	-	-	-	-	-
		61	42	35	1	34	25	5	4	-	-	-	-	-
034 LINDENAU		65	24	23	-	23	-	19	4	-	-	-	-	-
		61	28	21	-	21	-	8	13	-	-	-	-	-
035 LISPENHAUSEN		65	1534	1354	36	1318	703	510	77	-	6	22	-	-
		61	1468	1323	38	1285	675	367	153	-	11	-	-	79
036 LUEDERSDORF		65	138	108	3	105	50	43	12	-	-	-	-	-
		61	128	105	6	99	40	41	14	-	-	-	-	4
037 MACHTLOS		65	149	124	3	121	95	23	3	-	-	-	-	-
		61	159	132	4	128	97	22	6	-	-	-	-	3
038 MOENCHHOSBACH		65	99	89	2	87	49	36	2	-	-	-	-	-
		61	105	94	1	93	59	25	9	-	-	-	-	-
039 MUENDERSHAUSEN		65	76	63	4	59	27	24	8	-	-	-	-	-
		61	83	71	6	65	40	16	9	-	-	-	-	-
040 NAUSIS		65	111	78	7	71	25	18	12	-	-	16	-	-
		61	109	87	4	83	27	31	21	-	2	-	-	2
041 NENTERODE		65	136	129	-	129	53	17	13	-	-	46	-	-
		61	146	128	-	128	56	19	51	-	-	-	-	2
042 NENTERSHAUSEN		65	1334	1144	24	1120	685	351	61	-	4	19	-	-
		61	1268	1105	39	1066	555	327	70	-	15	-	-	99
043 NIEDERELLENBACH		65	266	212	11	201	102	71	25	-	-	3	-	-
		61	271	216	6	210	106	74	22	-	3	-	-	5
044 NIEDERGUDE		65	212	170	5	165	77	52	22	-	1	13	-	-
		61	226	182	5	177	81	24	64	-	2	-	-	6
045 NIEDERTHALHAUSEN		65	150	114	1	113	44	45	19	-	-	5	-	-
		61	154	114	1	113	38	42	26	-	1	-	-	6
046 OBERELLENBACH		65	325	294	7	287	151	97	36	-	-	3	-	-
		61	332	301	9	292	147	102	36	-	-	-	-	7
047 OBERGUDE		65	206	132	2	130	45	63	7	-	-	15	-	-
		61	213	169	12	157	51	73	29	-	2	-	-	2
048 OBERSUHL		65	2280	2012	40	1972	1020	800	135	-	9	8	-	-
		61	2277	1991	49	1942	947	706	193	-	13	-	-	83
049 OBERTHALHAUSEN		65	80	53	1	52	15	28	9	-	-	-	-	-
		61	82	59	-	59	12	28	15	-	4	-	-	-
050 RASSDORF		65	141	124	3	121	58	50	13	-	-	-	-	-
		61	138	121	6	115	53	47	14	-	-	-	-	1
051 RAUTENHAUSEN		65	110	89	3	86	39	36	10	-	-	1	-	-
		61	128	112	-	112	52	49	10	-	1	-	-	-
052 RENGSHAUSEN		65	391	334	9	325	150	149	13	-	-	13	-	-
		61	387	329	11	318	82	179	33	-	4	-	-	20
053 RICHELSDORF		65	644	533	12	521	358	111	45	-	2	5	-	-
		61	650	564	12	552	357	100	90	-	4	-	-	1
054 ROCKENSUESS		65	415	314	9	305	173	112	13	-	-	7	-	-
		61	381	351	10	341	176	135	27	-	3	-	-	-
055 RONSHAUSEN		65	1671	1432	54	1378	699	570	85	-	2	22	-	-
		61	1635	1417	22	1395	720	467	161	-	15	-	-	32
056 ROTENBURG A.D.FULDA,ST.		65	6258	4959	88	4871	2088	2365	268	-	46	104	-	-
		61	5663	4795	120	4675	1888	1928	513	-	84	-	-	262
057 SCHWARZENHASEL		65	337	275	9	266	128	117	18	-	2	1	-	-
		61	329	280	13	267	126	98	29	-	2	-	-	12
058 SEIFERTSHAUSEN		65	222	186	4	182	68	88	21	-	-	5	-	-
		61	248	198	4	194	55	106	22	-	3	-	-	8
059 SOLZ		65	560	492	10	482	339	125	7	-	7	4	-	-
		61	569	501	17	484	334	110	20	-	10	-	-	10
060 SONTRA, ST.		65	3823	3229	65	3164	1750	1243	105	-	22	44	-	-
		61	3666	3122	119	3003	1647	920	234	-	88	-	-	114
061 STERKELSHAUSEN		65	233	203	8	195	135	49	7	-	-	4	-	-
		61	244	209	6	203	126	46	23	-	3	-	-	5

14. WAHLBERECHTIGTE, WAEHLER UND ABGEGEBENE ERSTSTIMMEN
BEI DEN BUNDESTAGSWAHLER 1965 UND 1961 IN DEN GEMEINDEN

STAT. KENN- ZIFF.	K R E I S G E M E I N D E	WAHL- JAHR	WAHL- BE- RECH- TIGTE	WAEHLER	ABGEG.STIMMEN		VON DEN GUELTIGEN STIMMEN ERHIELTEN							SON- STIGE
					UN- GUELTIG	GUELTIG	SPD	CDU	FDP	AUD	DFU	NPD		
241 LKR. ROTENBURG														
062 SUESS		65	454	399	7	392	283	71	28	-	4	6	-	
		61	465	435	17	418	288	71	42	-	1	-	16	
063 ULFEN		65	470	395	4	391	222	154	12	-	-	3	-	
		61	483	427	16	411	216	161	33	-	-	-	1	
064 WEISSENBGRN		65	94	86	3	83	48	28	7	-	-	-	-	
		61	109	101	8	93	37	37	6	-	1	-	12	
065 WEISSENHASEL		65	521	465	15	450	265	108	28	-	-	49	-	
		61	551	483	14	469	254	136	43	-	3	-	33	
066 WEITERODE		65	1692	1502	37	1465	730	626	88	-	10	11	-	
		61	1664	1487	24	1463	683	566	185	-	12	-	17	
067 WOLFETERODE		65	72	55	1	54	34	14	6	-	-	-	-	
		61	75	63	1	62	30	20	10	-	1	-	1	
BRIEFWAHLBEZIRK		65	-	2009	12	1997	906	880	149	-	25	37	-	
		61	-	1697	6	1691	663	710	227	-	26	-	65	
LKR. ROTENBURG		65	40367	35885	823	35062	17621	14243	2280	-	210	708	-	
		61	39565	35726	1013	34713	16433	12308	4233	-	468	-	1271	
242 LKR. WALDECK														
001 ADOBF		65	1090	889	22	867	459	121	276	-	3	8	-	
		61	1087	938	24	914	468	151	253	-	9	-	33	
002 AFFOLDERN		65	321	284	5	279	159	56	64	-	-	-	-	
		61	317	288	4	284	154	53	52	-	1	-	24	
003 ALBERTSHAUSEN		65	114	92	2	90	19	17	53	1	-	-	-	
		61	115	92	6	86	15	33	37	-	-	-	1	
004 ALLERINGHAUSEN		65	85	67	-	67	37	12	18	-	-	-	-	
		61	88	77	3	74	42	11	20	-	1	-	-	
005 ALRAFT		65	95	85	1	84	27	18	39	-	-	-	-	
		61	97	90	3	87	15	13	56	-	-	-	3	
006 AMMENHAUSEN		65	94	62	-	62	12	14	34	-	-	2	-	
		61	99	79	-	79	16	29	33	-	-	-	1	
007 ANRAFF		65	262	204	3	201	99	26	60	1	2	13	-	
		61	246	189	5	184	98	21	53	-	3	-	9	
008 ARMSFELD		65	192	129	3	126	26	16	72	-	-	12	-	
		61	201	138	3	135	33	32	68	-	1	-	1	
009 AROLSSEN, ST.		65	4220	3179	84	3095	1137	1213	575	9	26	135	-	
		61	4076	3254	70	3184	840	1331	612	-	43	-	358	
010 BENKHAUSEN		65	102	91	-	91	37	16	38	-	-	-	-	
		61	96	85	3	82	31	25	26	-	-	-	-	
011 BERGFREIHEIT		65	194	132	6	126	44	27	43	1	2	9	-	
		61	188	141	3	138	52	33	48	-	3	-	2	
012 BERGHEIM		65	581	496	14	482	210	145	117	1	-	9	-	
		61	547	481	12	469	206	168	73	-	3	-	19	
013 BERNDORF		65	716	625	16	609	263	230	110	1	2	3	-	
		61	683	594	9	585	247	208	125	-	-	-	5	
014 BOEHNE		65	221	166	3	163	21	67	73	-	1	1	-	
		61	214	190	3	187	20	82	83	-	-	-	2	
015 BOEMIGHAUSEN		65	136	111	10	101	42	18	37	1	1	2	-	
		61	128	103	3	100	46	16	36	-	1	-	1	
016 BRAUNAU		65	367	259	10	249	108	66	73	-	-	2	-	
		61	366	268	5	263	101	71	83	-	-	-	8	
017 BRAUNSEN		65	138	102	1	101	32	42	25	-	-	2	-	
		61	137	110	3	107	43	26	34	-	1	-	3	
018 BRINGHAUSEN		65	105	86	6	80	40	16	22	1	1	-	-	
		61	110	87	7	80	31	21	24	-	2	-	2	
019 BUEHLE		65	101	62	2	60	17	17	25	-	-	1	-	
		61	105	82	6	76	24	27	21	-	1	-	3	

14. WAHLBERECHTIGTE, WAEHLER UND ABGEBEBENE ERSTSTIMMEN
BEI DEN BUNDESTAGSWAHLEN 1965 UND 1961 IN DEN GEMEINDEN

STAT. KENN- ZIFF.	K R E I S G E M E I N D E	WAHL- JAHR	WAHL- BE- RECH- TIGTE	WAEHLER	ABGEG.STIMMEN		VON DEN GUELTIGEN STIMMEN ERHIELTEN							SON- STIGE
					UN- GUELTIG	GUELTIG	SPD	CDU	FDP	AUD	DFU	NPD		
242 LKR. WALDECK														
020	BUHLEN	65	136	116	3	113	55	21	36	1	-	-	-	-
		61	140	125	2	123	54	39	26	-	-	-	-	4
021	DALWIGKSTHAL	65	153	109	2	107	33	41	33	-	-	-	-	-
		61	154	118	3	115	34	23	49	-	-	-	-	9
022	DEHAUSEN	65	94	66	1	65	11	14	26	-	-	14	-	-
		61	107	78	7	71	19	13	39	-	-	-	-	-
023	DEHRINGHAUSEN	65	141	115	6	109	17	44	46	-	-	2	-	-
		61	148	123	6	117	19	53	34	-	-	-	-	11
024	DEISFELD	65	68	53	-	53	10	8	35	-	-	-	-	-
		61	63	54	-	54	6	29	19	-	-	-	-	-
025	EDERSEE	65	188	156	5	151	108	30	9	1	-	3	-	-
		61	172	146	4	142	89	24	16	-	2	-	-	11
026	EIMELROD	65	337	283	12	271	92	66	96	4	1	12	-	-
		61	346	277	6	271	86	72	98	-	3	-	-	12
027	ELLERINGHAUSEN	65	185	154	4	150	49	39	57	-	1	4	-	-
		61	186	162	6	156	59	61	31	-	-	-	-	5
028	EPPE	65	336	297	8	289	21	255	11	1	1	-	-	-
		61	311	288	3	285	17	244	13	-	-	-	-	11
029	FLECHTDORF	65	359	281	9	272	107	78	80	1	2	4	-	-
		61	349	252	8	244	86	52	94	-	3	-	-	9
030	FREBERSHAUSEN	65	147	95	5	90	33	21	32	2	1	1	-	-
		61	149	100	2	98	22	28	39	-	-	-	-	9
031	FREIENHAGEN, ST.	65	580	426	16	410	127	102	157	-	1	23	-	-
		61	589	467	16	451	153	143	129	-	1	-	-	25
032	FUERSTENBERG, ST.	65	303	220	4	216	96	32	79	5	2	2	-	-
		61	255	197	5	192	75	34	80	-	1	-	-	2
033	GELLERSHAUSEN	65	344	172	5	167	66	48	47	1	3	2	-	-
		61	353	256	8	248	96	60	52	-	4	-	-	36
034	GEMBECK	65	236	187	12	175	60	60	51	1	2	1	-	-
		61	236	190	5	185	68	39	62	-	1	-	-	15
035	GIEBRINGHAUSEN	65	128	109	3	106	33	14	57	-	-	2	-	-
		61	138	119	5	114	31	37	43	-	-	-	-	3
036	GIFLITZ	65	465	373	14	359	138	93	119	-	2	7	-	-
		61	442	369	4	365	126	109	107	-	5	-	-	18
037	GODDELSHEIM	65	776	551	32	519	164	125	174	22	6	28	-	-
		61	790	609	21	588	164	108	253	-	7	-	-	56
038	GOLDHAUSEN	65	142	109	2	107	37	13	48	8	1	-	-	-
		61	138	118	1	117	56	24	37	-	-	-	-	-
039	HELMIGHAUSEN	65	270	223	3	220	106	30	82	1	-	1	-	-
		61	273	236	4	232	94	33	102	-	-	-	-	3
040	HELMSCHIED	65	128	106	4	102	24	42	33	-	-	3	-	-
		61	141	113	1	112	28	56	26	-	2	-	-	-
041	HELSEN	65	1203	925	28	897	383	312	168	7	6	21	-	-
		61	1025	826	18	808	316	276	160	-	6	-	-	50
042	HEMFURTH	65	347	292	9	283	136	66	70	2	3	6	-	-
		61	337	301	7	294	135	73	41	-	4	-	-	41
043	HEMMIGHAUSEN	65	65	63	1	62	14	17	31	-	-	-	-	-
		61	72	65	-	65	9	25	31	-	-	-	-	-
044	HERBSEN	65	220	154	4	150	50	26	62	-	1	11	-	-
		61	223	154	3	151	46	24	79	-	1	-	-	1
045	HERINGHAUSEN	65	167	130	6	124	43	54	26	-	-	1	-	-
		61	163	130	5	125	44	52	25	-	-	-	-	4
046	HESPERINGHAUSEN	65	298	237	14	223	123	55	44	-	1	-	-	-
		61	301	245	6	239	97	71	62	-	5	-	-	4
047	HILLERSHAUSEN	65	152	138	8	130	19	108	3	-	-	-	-	-
		61	174	153	6	147	13	112	1	-	1	-	-	20
048	HOERINGHAUSEN	65	788	596	22	574	267	135	163	-	1	8	-	-
		61	794	647	19	628	273	139	192	-	6	-	-	18

14. WAHLBERECHTIGTE, WAEHLER UND ABGEBEBENE ERSTSTIMMEN
BEI DEN BUNDESTAGSWAHLEN 1965 UND 1961 IN DEN GEMEINDEN

STAT. KENN- ZIFF.	K R E I S G E M E I N D E	WAHL- JAHR	WAHL- BE- RECH- TIGTE	WAEHLER	ABGEG.STIMMEN		VON DEN GUELTIGEN STIMMEN ERHIELTEN							SON- STIGE
					UN- GUELTIG	GUELTIG	SPD	CDU	FDP	AUD	DFU	NPD		
242 LKR. WALCECK														
049 HOERLE		65	88	59	-	59	15	15	27	-	-	2	-	
		61	93	54	6	48	10	10	26	-	-	-	2	
050 HUEDDINGEN		65	78	41	-	41	7	9	24	-	-	1	-	
		61	79	46	2	44	6	16	14	-	-	-	8	
051 HUNSDORF		65	211	180	7	173	74	27	70	-	-	2	-	
		61	213	179	1	178	63	29	50	-	-	-	36	
052 IMMIGHAUSEN		65	227	187	5	182	65	60	56	-	-	1	-	
		61	234	189	6	183	46	62	69	-	-	-	6	
053 KLEINERN		65	296	239	7	232	106	67	59	-	-	-	-	
		61	293	243	3	240	118	60	58	-	1	-	3	
054 KOENIGSHAGEN		65	182	146	2	144	60	25	58	-	-	1	-	
		61	179	145	6	139	53	33	53	-	-	-	-	
055 KOHLGRUND		65	213	177	5	172	84	48	40	-	-	-	-	
		61	216	177	2	175	77	34	50	-	3	-	11	
056 KORBACH, ST.		65	11697	9243	279	8964	4155	2952	1526	31	57	243	-	
		61	10911	9127	193	8934	3762	2884	1461	-	126	-	701	
057 KUELTE		65	592	449	19	430	239	81	97	3	2	8	-	
		61	627	461	19	442	231	104	94	-	5	-	8	
058 LANDAU, ST.		65	787	609	24	585	166	142	273	-	1	3	-	
		61	785	605	18	587	168	199	206	-	4	-	10	
059 LELBACH		65	223	165	4	161	64	39	47	1	7	3	-	
		61	224	181	5	176	71	53	41	-	7	-	4	
060 LENGEFELD		65	257	200	8	192	94	50	47	-	-	1	-	
		61	248	209	9	200	77	55	58	-	-	-	10	
061 LUETERSHEIM		65	241	176	6	170	62	51	57	-	-	-	-	
		61	244	207	3	204	63	62	79	-	-	-	-	
062 MANDERN		65	429	358	10	348	149	88	108	1	-	2	-	
		61	414	334	14	320	143	78	84	-	4	-	11	
063 MASSENHAUSEN		65	300	231	5	226	125	26	71	-	-	4	-	
		61	289	223	6	217	102	46	64	-	1	-	4	
064 MEHLEN		65	320	264	9	255	127	60	61	-	2	5	-	
		61	343	298	10	288	115	110	37	-	2	-	24	
065 MEINERINGHAUSEN		65	557	410	14	396	126	111	151	1	3	4	-	
		61	535	425	8	417	112	124	161	-	7	-	13	
066 MENGERINGHAUSEN, ST.		65	2107	1678	83	1595	709	574	277	2	5	28	-	
		61	1775	1486	65	1421	627	373	310	-	20	-	91	
067 MUEHLHAUSEN		65	484	373	17	356	170	85	80	17	1	3	-	
		61	461	381	10	371	164	102	92	-	5	-	8	
068 MUENDEN		65	299	237	14	223	59	57	59	44	1	3	-	
		61	293	233	10	223	48	80	82	-	3	-	10	
069 NEERDAR		65	123	96	2	94	27	28	36	-	-	3	-	
		61	136	115	3	112	24	22	61	-	-	-	5	
070 NETZE		65	533	452	14	438	201	104	130	2	-	1	-	
		61	540	472	13	459	210	149	84	-	10	-	6	
071 NEU-BERICH		65	109	86	2	84	18	32	33	-	-	1	-	
		61	110	92	-	92	30	19	43	-	-	-	-	
072 NEUDORF		65	228	183	13	170	76	35	51	-	2	6	-	
		61	244	204	8	196	80	59	47	-	1	-	9	
073 NEUKIRCHEN		65	310	250	13	237	105	45	81	2	3	1	-	
		61	325	270	8	262	113	34	101	-	4	-	10	
074 NIEDER-ENSE		65	190	154	6	148	51	30	61	-	-	6	-	
		61	185	163	6	157	45	35	68	-	3	-	6	
075 NIEDER-SCHLEIDERN		65	126	98	9	89	21	37	29	-	2	-	-	
		61	137	106	2	104	12	56	35	-	-	-	1	
076 NIEDER-WAROLDERN		65	238	199	7	192	76	40	70	-	5	1	-	
		61	244	196	7	189	75	43	58	-	5	-	8	
077 NIEDER-WERBE		65	235	197	8	189	71	55	61	1	1	-	-	
		61	244	198	4	194	60	73	50	-	3	-	8	

14. WAHLBERECHTIGTE, WAEHLER UND ABGEBEBENE ERSTSTIMMEN
BEI DEN BUNDESTAGSWAHLEN 1965 UND 1961 IN DEN GEMEINDEN

STAT. KENN- ZIFF.	K R E I S G E M E I N D E	WAHL- JAHR	WAHL- BE- RECH- TIGTE	WAEHLER	ABGEG.STIMMEN		VON DEN GUELTIGEN STIMMEN ERHIELTEN							SON- STIGE
					UN- GUELTIG	GUELTIG	SPD	CDU	FDP	AUD	DFU	NPD		
242 LKR. WALDECK														
078	NORDENBECK	65	162	133	6	127	53	29	45	-	-	-	-	-
		61	170	128	1	127	33	39	53	-	-	-	-	2
079	OBER-ENSE	65	157	115	-	115	25	34	51	-	-	5	-	-
		61	167	143	2	141	31	44	58	-	1	-	-	7
080	OBER-WAROLDERN	65	170	130	7	123	37	28	55	-	2	1	-	-
		61	173	146	1	145	41	27	69	-	2	-	-	6
081	OBER-WERBE	65	82	74	4	70	19	7	43	-	-	1	-	-
		61	90	81	2	79	14	12	51	-	-	-	-	2
082	ODERSHAUSEN	65	453	349	16	333	127	102	98	1	1	4	-	-
		61	430	324	9	315	105	110	81	-	2	-	-	17
083	ORPETHAL	65	103	87	1	86	45	21	20	-	-	-	-	-
		61	100	92	2	90	51	25	12	-	2	-	-	-
084	OTTLAR	65	127	110	5	105	35	24	46	-	-	-	-	-
		61	133	115	5	110	32	33	39	-	-	-	-	6
085	RATTLAR	65	264	218	3	215	58	81	76	-	-	-	-	-
		61	271	236	1	235	54	87	89	-	2	-	-	3
086	RHADERN	65	175	123	3	120	50	19	47	1	-	3	-	-
		61	176	142	2	140	45	22	69	-	1	-	-	3
087	RHENA	65	335	243	13	230	82	43	99	1	1	4	-	-
		61	332	247	6	241	84	61	87	-	3	-	-	6
088	RHENEGGE	65	335	294	12	282	85	47	129	-	-	21	-	-
		61	350	304	2	302	100	56	118	-	5	-	-	23
089	RHODEN, ST.	65	1214	920	43	877	373	254	229	-	5	16	-	-
		61	1223	928	29	899	357	251	241	-	20	-	-	30
090	SACHSENBERG, ST.	65	704	582	17	565	232	143	182	3	4	1	-	-
		61	683	597	18	579	181	204	161	-	6	-	-	27
091	SACHSENHAUSEN, ST.	65	1284	1022	37	985	333	252	374	3	6	17	-	-
		61	1233	1052	25	1027	353	317	276	-	10	-	-	71
092	SCHMILLINGHAUSEN	65	308	241	12	229	86	59	75	-	-	9	-	-
		61	322	253	10	243	65	87	79	-	-	-	-	12
093	SCHWALEFELD	65	388	324	11	313	120	105	83	-	2	3	-	-
		61	354	300	6	294	111	78	94	-	1	-	-	10
094	SCHWEINSBUEHL	65	93	83	3	80	14	15	50	-	-	1	-	-
		61	96	81	1	80	18	12	48	-	-	-	-	2
095	STORMBRUCH	65	198	151	6	145	48	49	47	-	-	1	-	-
		61	204	136	6	130	40	44	36	-	2	-	-	8
096	STROTHE	65	159	125	4	121	42	20	48	-	2	9	-	-
		61	151	122	2	120	39	15	55	-	3	-	-	8
097	SUDECK	65	105	91	4	87	11	24	50	-	-	2	-	-
		61	115	103	-	103	19	27	55	-	-	-	-	2
098	TWISTE	65	969	770	28	742	398	171	157	1	-	15	-	-
		61	933	791	10	781	440	123	210	-	1	-	-	7
099	USSELN	65	846	630	18	612	223	150	222	-	-	17	-	-
		61	808	631	15	616	220	135	207	-	5	-	-	49
100	VASBECK	65	344	277	10	267	98	49	116	1	1	2	-	-
		61	358	282	9	273	107	57	107	-	-	-	-	2
101	VOLKHARDINGHAUSEN	65	110	79	4	75	13	36	26	-	-	-	-	-
		61	103	72	4	68	12	26	24	-	-	-	-	6
102	WALDECK, ST.	65	1212	980	30	950	487	232	210	-	10	11	-	-
		61	1117	949	35	914	463	236	172	-	13	-	-	30
103	WEGA	65	476	350	6	344	137	117	83	-	1	6	-	-
		61	461	368	4	364	128	96	66	-	5	-	-	69
104	WELLEN	65	431	346	11	335	165	51	117	-	1	1	-	-
		61	400	327	13	314	147	59	89	-	2	-	-	17
105	WELLERINGHAUSEN	65	76	63	2	61	11	14	34	2	-	-	-	-
		61	75	63	2	61	7	9	44	-	-	-	-	1
106	WETHEN	65	359	255	16	239	72	101	63	-	-	3	-	-
		61	355	277	11	266	63	109	85	-	-	-	-	9

14. WAHLBERECHTIGTE, WAEHLER UND ABGEBEBENE ERSTSTIMMEN
BEI DEN BUNDESTAGSWAHLEN 1965 UND 1961 IN DEN GEMEINDEN

STAT. KENN- ZIFF.	K R E I S G E M E I N D E	WAHL- JAHR	WAHL- BE- RECH- TIGTE	WAEHLER	ABGEG.STIMMEN		VON DEN GUELTTIGEN STIMMEN ERHIELTEN							SON- STIGE
					UN- GUELTTIG	GUELTTIG	SPD	CDU	FDP	AUD	DFU	NPD		
242 LKR. WALDECK														
107 WETTERBURG		65	461	371	12	359	226	53	73	-	3	4	-	
		61	474	392	11	381	233	60	74	-	5	-	9	
108 WILDUNGEN, BAD, ST.		65	8212	6151	165	5986	2046	1822	1950	12	45	111	-	
		61	8121	6494	134	6360	2020	2423	1438	-	108	-	371	
109 WILLINGEN		65	1326	1128	29	1099	369	380	331	-	-	19	-	
		61	1194	1037	21	1016	332	257	392	-	2	-	33	
110 WIRMIGHAUSEN		65	333	267	4	263	92	33	133	-	2	3	-	
		61	323	250	3	247	81	19	140	-	-	-	7	
111 WREXEN		65	1083	888	20	868	551	199	90	-	7	21	-	
		61	997	862	15	847	458	216	137	-	12	-	24	
112 ZUESCHEN, ST.		65	570	491	8	483	298	95	81	-	-	9	-	
		61	581	512	11	501	307	84	81	-	3	-	26	
BRIEFWAHLBEZIRK		65	-	3754	18	3736	1347	1265	997	8	22	97	-	
		61	-	2749	13	2736	807	1071	646	-	24	-	188	
LKR. WALDECK		65	63194	53209	1610	51599	20921	15183	13899	211	280	1105	-	
		61	61163	52809	1241	51568	19100	15939	12996	-	575	-	2958	
243 LKR. WITZENHAUSEN														
001 AHRENBERG		65	BILDETE MIT ELLERSHAUSEN EINEN WAHLBEZIRK											
		61	BILDETE MIT ELLERSHAUSEN EINEN WAHLBEZIRK											
002 ALBSHAUSEN		65	BILDETE MIT GERTENBACH EINEN WAHLBEZIRK											
		61	55	49	1	48	12	16	12	-	-	-	8	
003 BERGE		65	127	111	2	109	37	44	27	-	1	-	-	
		61	138	124	3	121	49	32	24	-	1	-	15	
004 BERLEPSCH-ELLERODE		65	66	59	4	55	32	11	11	-	1	-	-	
		61	94	81	3	78	45	22	8	-	1	-	2	
005 BLICKERSHAUSEN		65	205	182	7	175	99	40	33	-	-	3	-	
		61	203	183	6	177	86	37	36	-	-	-	18	
006 DOHRENBACH		65	378	312	16	296	191	56	49	-	-	-	-	
		61	378	335	7	328	193	53	65	-	2	-	15	
007 DUDENRODE		65	136	108	6	102	41	18	40	-	-	3	-	
		61	142	120	2	118	40	23	48	-	4	-	3	
008 EICHENBERG		65	682	607	23	584	259	246	75	-	2	2	-	
		61	683	609	15	594	220	248	92	-	6	-	28	
009 ELLERSHAUSEN		65	193	171	14	157	86	22	49	-	-	-	-	
		61	191	161	4	157	77	27	48	-	-	-	5	
010 ELLINGERODE		65	217	173	16	157	86	32	39	-	-	-	-	
		61	233	198	2	196	86	49	49	-	-	-	12	
011 EPTERODE		65	382	323	10	313	170	98	28	-	2	15	-	
		61	382	332	5	327	197	75	38	-	4	-	13	
012 ERMSCHWERD		65	612	517	17	500	300	108	91	-	1	-	-	
		61	641	555	11	544	305	84	125	-	3	-	27	
013 FRIEDRICHSBRUECK		65	158	122	2	120	69	37	14	-	-	-	-	
		61	164	130	1	129	82	22	18	-	2	-	5	
014 FUERSTENHAGEN		65	1341	1151	42	1109	554	422	110	-	8	15	-	
		61	1280	1153	39	1114	489	422	137	-	29	-	37	
015 GERTENBACH		65	640	555	17	538	308	144	74	-	1	11	-	
		61	546	491	14	477	275	85	88	-	3	-	26	
016 GROSSALMERODE, ST.		65	3024	2613	84	2529	1420	833	241	-	20	15	-	
		61	3069	2723	56	2667	1416	769	284	-	39	-	159	
017 HARMUTHSACHSEN		65	307	268	14	254	137	56	53	-	2	6	-	
		61	311	269	9	260	130	55	56	-	15	-	4	
018 HASSELBACH		65	181	150	1	149	85	30	33	-	1	-	-	
		61	180	149	2	147	78	27	29	-	2	-	11	
019 HAUSEN		65	245	221	11	210	156	27	25	-	1	1	-	
		61	263	228	10	218	149	23	41	-	1	-	4	

14. WAHLBERECHTIGTE, WAEHLER UND ABGEGEBENE ERSTSTIMMEN
BEI DEN BUNDESTAGSWAHLEN 1965 UND 1961 IN DEN GEMEINDEN

STAT. KENN- ZIFF.	K R E I S G E M E I N D E	WAHL- JAHR	WAHL- BE- RECH- TIGTE	WAEHLER	ABGEG.STIMMEN		VON DEN GUELTIGEN STIMMEN ERHIELTEN							SON- STIGE
					UN- GUELTIG	GUELTIG	SPD	CDU	FDP	AUD	DFU	NPD		
243 LKR. WITZENHAUSEN														
020	HEBENSHAUSEN	65	364	307	14	293	180	67	44	-	1	1	-	
		61	366	313	8	305	150	76	43	-	1	-	35	
021	HERMANNRODE	65	98	84	-	84	59	4	21	-	-	-	-	
		61	90	79	3	76	51	5	19	-	-	-	1	
022	HESS.LICHTENAU, ST.	65	4790	4018	154	3864	2127	1255	368	-	65	49	-	
		61	4260	3816	146	3670	1809	961	450	-	142	-	308	
023	HILGERSHAUSEN	65	173	135	5	130	70	16	43	-	-	1	-	
		61	183	143	5	138	68	12	52	-	-	-	6	
024	HOLLSTEIN	65	89	73	2	71	39	13	12	-	2	5	-	
		61	100	90	2	88	41	6	28	-	6	-	7	
025	HOPFELDE	65	199	161	8	153	101	27	21	-	4	-	-	
		61	191	171	6	165	103	36	22	-	4	-	-	
026	HUBENRODE	65	110	71	6	65	25	36	4	-	-	-	-	
		61	105	105	4	101	48	24	22	-	-	-	7	
027	HUNDELSHAUSEN	65	916	791	31	760	543	135	67	-	4	11	-	
		61	887	798	20	778	538	108	106	-	12	-	14	
028	KAMMERBACH	65	283	191	6	185	96	39	47	-	2	1	-	
		61	307	241	6	235	87	38	62	-	6	-	42	
029	KLEINALMERODE	65	616	548	45	503	338	105	56	-	-	4	-	
		61	584	538	22	516	343	83	65	-	1	-	24	
030	KLEINVACH	65	190	164	4	160	80	53	22	-	2	3	-	
		61	208	185	3	182	74	72	28	-	1	-	7	
031	KUECHEN	65	191	174	7	167	113	12	38	-	-	4	-	
		61	202	181	4	177	125	14	32	-	3	-	3	
032	LAUDENBACH	65	858	691	46	645	388	158	83	-	5	11	-	
		61	880	739	37	702	434	130	97	-	11	-	30	
033	MARZHAUSEN	65	170	147	9	138	80	38	19	-	-	1	-	
		61	161	142	2	140	64	40	18	-	-	-	18	
034	NEUSEESEN	65	77	64	7	57	22	22	13	-	-	-	-	
		61	94	85	1	84	24	37	20	-	-	-	3	
035	OBERRIEDEN	65	466	382	11	371	209	104	57	-	-	1	-	
		61	471	395	3	392	196	107	73	-	-	-	16	
036	ORFERODE	65	271	214	10	204	76	56	70	-	-	2	-	
		61	291	224	8	216	78	54	70	-	-	-	14	
037	QUENTEL	65	353	304	22	282	213	21	42	-	5	1	-	
		61	374	327	9	318	238	26	43	-	6	-	5	
038	REICHENBACH	65	220	180	12	168	107	17	42	-	2	-	-	
		61	237	206	8	198	123	24	41	-	3	-	7	
039	REITTERODE	65	335	308	18	290	165	60	59	-	4	2	-	
		61	356	336	12	324	211	51	52	-	3	-	7	
040	ROMMERODE	65	917	795	30	765	557	143	60	-	4	1	-	
		61	846	743	16	727	521	106	75	-	2	-	23	
041	ROSSBACH	65	561	484	12	472	311	95	62	-	1	3	-	
		61	576	499	9	490	318	66	81	-	4	-	21	
042	SANKT OTTILIIEN	65	240	215	9	206	152	29	23	-	-	2	-	
		61	231	205	5	200	144	31	20	-	5	-	-	
043	SOODEN-ALLENDORF,BAD,ST	65	4682	3892	124	3768	1869	1434	381	-	37	47	-	
		61	4594	3937	93	3844	1734	1260	468	-	84	-	298	
044	TRUBENHAUSEN	65	412	361	19	342	200	93	43	-	2	4	-	
		61	448	398	14	384	216	73	62	-	6	-	27	
045	UENGSTERODE	65	317	276	6	270	193	52	18	-	4	3	-	
		61	314	280	3	277	188	52	17	-	4	-	16	
046	UNTERRIEDEN	65	579	516	19	497	286	138	63	-	1	9	-	
		61	579	541	18	523	272	147	76	-	14	-	14	
047	VELMEDEN	65	508	450	24	426	294	66	59	-	2	5	-	
		61	502	451	24	427	272	77	64	-	6	-	8	
048	WALBURG	65	655	557	10	547	284	163	91	-	7	2	-	
		61	651	547	14	533	244	155	108	-	5	-	21	

14. WAHLBERECHTIGTE, WAEHLER UND ABGEGEBENE ERSTSTIMMEN
BEI DEN BUNDESTAGSWAHLEN 1965 UND 1961 IN DEN GEMEINDEN

STAT. KENN- ZIFF.	K R E I S G E M E I N D E	WAHL- JAHR	WAHL- BE- RECH- TIGTE	WAEHLER	ABGEG.STIMMEN		VON DEN GUELTTIGEN STIMMEN ERHIELTEN							SON- STIGE	
					UN- GUELTTIG	GUELTTIG	SPD	CDU	FDP	AUD	DFU	NPD			
243 LKR. WITZENHAUSEN															
049 WEIDEN		65 61				BILDETE MIT KLEINVACH EINEN WAHLBEZIRK BILDETE MIT KLEINVACH EINEN WAHLBEZIRK									
050 WEISSENBACH		65 61	138 166	120 137	4 5	116 132	50 56	45 47	18 24	- -	1 -	2 -	- 5		
051 WENDERSHAUSEN		65 61	513 523	439 470	16 15	423 455	264 260	84 94	67 80	- -	3 6	5 -	- 15		
052 WERLESHAUSEN		65 61	358 341	298 284	10 3	288 281	159 161	91 82	35 29	- -	1 1	2 -	- 8		
053 WICKENRODE		65 61	1154 1139	1056 1051	36 28	1020 1023	732 742	201 152	59 46	- -	19 20	9 -	- 63		
054 WICKERSRODE		65 61	155 163	137 147	14 4	123 143	86 91	19 28	18 24	- -	- -	- -	- -		
055 WITZENHAUSEN, ST.		65 61	5759 5637	4775 4950	113 116	4662 4834	2071 1937	1914 1738	543 743	- -	39 99	95 -	- 317		
056 WOLLSTEIN		65 61				BILDETE MIT HARMUTHSACHSEN EINEN WAHLBEZIRK BILDETE MIT HARMUTHSACHSEN EINEN WAHLBEZIRK									
057 ZIEGENHAGEN		65 61	336 338	248 301	7 10	241 291	125 140	93 77	14 31	- -	- 4	9 -	- 39		
BRIEFWAHLBEZIRK		65 61	- -	2013 1469	16 6	1997 1463	860 568	835 537	257 246	- -	12 18	33 -	- 94		
LKR. WITZENHAUSEN		65 61	36947 36348	33282 33414	1172 882	32110 32532	17554 16598	9957 8695	3931 4735	- -	269 589	399 -	- 1915		
244 LKR. WOLFHAGEN															
001 ALTENDORF		65 61	202 209	163 170	11 9	152 161	65 59	16 39	69 56	- -	- 2	2 -	- 5		
002 ALTENHASUNGEN		65 61	408 398	354 347	5 12	349 335	216 163	63 53	68 102	- -	- 5	2 -	- 12		
003 ALTENSTAEDT		65 61	557 573	434 468	21 25	413 443	198 201	70 110	131 118	1 -	3 6	10 -	- 8		
004 BALHORN		65 61	897 880	653 680	28 25	625 655	313 264	180 157	121 139	3 -	2 19	6 -	- 76		
005 BREUNA		65 61	920 926	811 850	24 22	787 828	508 497	130 130	139 170	1 -	5 19	4 -	- 12		
006 BRUENDERSSEN		65 61	430 457	343 368	23 21	320 347	124 127	42 60	138 143	2 -	7 10	7 -	- 7		
007 BURGHASUNGEN		65 61	397 366	342 330	17 14	325 316	226 220	45 44	43 42	- -	10 7	1 -	- 3		
008 DOERNBERG		65 61	1132 1095	1039 1004	42 73	997 931	665 640	200 167	101 83	2 -	16 14	13 -	- 27		
009 EHLEN		65 61	1015 952	927 891	2 29	925 862	713 615	122 119	78 87	- -	9 13	3 -	- 28		
010 EHRLINGEN		65 61	654 659	535 580	22 17	513 563	260 271	179 196	67 67	- -	4 10	3 -	- 19		
011 ELBEN		65 61	462 469	379 384	17 18	362 366	217 203	55 52	75 79	1 -	4 14	10 -	- 18		
012 ELBERBERG		65 61	212 221	170 175	16 11	154 164	88 95	35 25	26 27	- -	1 5	4 -	- 12		
013 ESCHBERG		65 61	65 63	52 53	4 3	48 50	25 30	17 14	6 3	- -	- 1	- -	- 2		
014 HEIMARSHAUSEN		65 61	282 285	241 238	9 11	232 227	116 109	34 37	80 70	- -	- -	2 -	- 11		
015 HOHENBORN		65 61	39 51	35 42	- 3	35 39	13 10	16 21	6 3	- -	- -	- -	- 5		
016 IPPINGHAUSEN		65 61	563 584	473 494	21 30	452 464	234 213	72 72	129 143	1 -	1 10	15 -	- 26		

245 LKR. ZIEGENHAIN

14. WAHLBERECHTIGTE, WAEHLER UND ABGEGEBENE ERSTSTIMMEN
BEI DEN BUNDESTAGSWAHLEN 1965 UND 1961 IN DEN GEMEINDEN

STAT. KENN- ZIFF.	K R E I S G E M E I N D E	WAHL- JAHR	WAHL- BE- RECH- TIGTE	WAEHLER	ABGEG.STIMMEN		VON DEN GUELTTIGEN STIMMEN ERHIELTEN							SON- STIGE
					UN- GUELTTIG	GUELTTIG	SPD	CDU	FDP	AUD	DFU	NPD		
245 LKR. ZIEGENHAIN														
006 BREITENBACH A.HERZBERG		65	819	726	38	688	338	136	201	-	4	9	-	
		61	827	721	29	692	326	126	184	-	4	-	52	
007 CHRISTERCDE		65	204	181	9	172	59	29	82	-	-	2	-	
		61	216	187	12	175	42	19	112	-	1	-	1	
008 DITTERSHAUSEN		65	167	140	5	135	58	17	60	-	-	-	-	
		61	162	135	3	132	60	21	50	-	-	-	1	
009 FLORSHAIN		65	214	194	13	181	93	22	62	1	2	1	-	
		61	226	213	6	207	106	42	55	-	-	-	4	
010 FRANKENHAIN		65	171	151	6	145	76	21	45	-	-	3	-	
		61	155	140	4	136	67	15	54	-	-	-	-	
011 FRIEDIGERODE		65	253	202	3	199	100	34	59	-	3	3	-	
		61	290	233	10	223	110	28	80	-	-	-	5	
012 FRIELENDRF		65	1352	1201	36	1165	677	260	201	-	3	24	-	
		61	1371	1254	35	1219	659	298	182	-	7	-	73	
013 GEBERSDORF		65	66	58	2	56	24	17	13	-	-	2	-	
		61	79	72	3	69	17	16	14	-	-	-	22	
014 GEHAU		65	144	109	3	106	33	27	45	-	-	1	-	
		61	156	118	1	117	38	9	62	-	-	-	8	
015 GILSERBERG		65	508	455	13	442	146	78	203	1	4	10	-	
		61	537	459	14	445	115	84	222	-	1	-	23	
016 GOERZHAIN		65	282	242	16	226	81	65	77	-	-	3	-	
		61	282	229	3	226	72	51	85	-	1	-	17	
017 GROSSROPPERHAUSEN		65	580	504	30	474	268	83	117	-	1	5	-	
		61	593	510	23	487	248	83	130	-	1	-	25	
018 GUNGELSHAUSEN		65	33	30	-	30	2	14	14	-	-	-	-	
		61	39	35	1	34	-	17	15	-	-	-	2	
019 HATTENDORF		65	385	341	26	315	138	75	88	-	1	13	-	
		61	407	356	19	337	117	54	135	-	-	-	31	
020 HATTERODE		65	245	192	6	186	65	31	90	-	-	-	-	
		61	259	205	3	202	58	32	103	-	1	-	8	
021 HAUPTSCHWENDA		65	122	97	6	91	33	17	41	-	-	-	-	
		61	117	83	-	83	30	7	41	-	-	-	5	
022 HAUSEN		65	293	220	13	207	127	30	36	1	3	10	-	
		61	284	232	8	224	117	50	39	-	1	-	17	
023 HEIMBACH		65	90	69	-	69	21	5	42	-	-	1	-	
		61	93	80	3	77	20	3	51	-	-	-	3	
024 HCLZBURG		65	316	270	16	254	125	46	78	-	-	5	-	
		61	335	286	15	271	115	51	67	-	1	-	37	
025 IBRA		65	135	103	5	98	27	29	39	-	-	3	-	
		61	150	122	7	115	40	14	58	-	-	-	3	
026 IMMICHENHAIN		65	401	363	18	345	185	67	84	-	1	8	-	
		61	428	383	9	374	172	78	114	-	2	-	8	
027 ITZENHAIN		65	105	94	7	87	25	22	29	-	-	11	-	
		61	113	102	4	98	26	27	35	-	-	-	10	
028 KLEINROPPERHAUSEN		65	54	49	2	47	11	13	23	-	-	-	-	
		61	59	53	1	52	8	9	29	-	-	-	6	
029 LANERTSHAUSEN		65	36	25	-	25	9	2	13	-	-	1	-	
		61	44	31	1	30	6	4	11	-	-	-	9	
030 LEIMBACH		65	38	32	2	30	4	8	17	-	-	1	-	
		61	41	38	1	37	9	10	15	-	-	-	3	
031 LEIMSFELD		65	413	357	7	350	202	63	78	-	1	6	-	
		61	404	365	11	354	174	66	80	-	1	-	33	
032 LENDERSCHIED		65	276	229	10	219	121	41	53	1	1	2	-	
		61	268	245	7	238	129	31	61	-	1	-	16	
033 LINGELBACH		65	494	382	25	357	137	83	122	1	1	13	-	
		61	518	413	11	402	151	72	136	-	3	-	40	
034 LINSINGEN		65	133	123	9	114	30	42	41	-	-	1	-	
		61	141	122	4	118	24	34	43	-	-	-	17	

14. WAHLBERECHTIGTE, WAEHLER UND ABGEBENE ERSTSTIMMEN
BEI DEN BUNDESTAGSWAHLEN 1965 UND 1961 IN DEN GEMEINDEN

STAT. KENN- ZIFF.	K R E I S G E M E I N D E	WAHL- JAHR	WAHL- BE- RECH- TIGTE	WAEHLER	ABGEG.STIMMEN		VON DEN GUELTIGEN STIMMEN ERHIELTEN							SON- STIGE
					UN- GUELTIG	GUELTIG	SPD	CDU	FDP	AUD	DFU	NPD		
245 LKR. ZIEGENHAIN														
035 LISCHIED		65	289	228	5	223	107	30	73	-	7	6	-	
		61	268	224	7	217	105	22	82	-	3	-	5	
036 LOSHAUSEN		65	649	591	14	577	299	108	140	4	1	25	-	
		61	707	661	28	633	300	122	133	-	-	-	78	
037 MACHTLOS		65	120	92	-	92	53	17	21	-	-	1	-	
		61	129	107	3	104	56	31	15	-	-	-	2	
038 MENGESBERG		65	577	499	23	476	266	76	134	-	-	-	-	
		61	606	520	22	498	258	72	117	-	-	-	51	
039 MERZHAUSEN		65	666	586	23	563	374	102	76	-	2	9	-	
		61	668	606	23	583	344	111	116	-	-	-	12	
040 MICHELSBERG		65	238	215	2	213	109	26	75	1	1	1	-	
		61	244	224	3	221	118	24	62	-	2	-	15	
041 MOISCHEID		65	272	229	11	218	91	33	91	1	-	2	-	
		61	294	256	6	250	98	33	88	-	3	-	28	
042 NAUSIS		65	284	243	9	234	97	57	75	-	-	5	-	
		61	295	250	5	245	97	42	80	-	2	-	24	
043 NEUKIRCHEN, ST.		65	2213	1861	51	1810	843	489	429	2	12	35	-	
		61	1978	1716	29	1687	659	361	428	-	13	-	226	
044 NIEDERGRENZEBACH		65	672	610	7	603	352	135	112	-	1	3	-	
		61	655	612	2	610	409	119	66	-	-	-	16	
045 OBERAULA		65	1267	1074	40	1034	386	323	292	1	10	22	-	
		61	1261	1091	22	1069	322	322	332	-	6	-	87	
046 OBERGRENZEBACH		65	609	487	33	454	242	92	111	-	1	8	-	
		61	628	532	15	517	269	113	111	-	2	-	22	
047 OBERJOSSA		65	162	140	5	135	74	28	29	-	2	2	-	
		61	163	138	2	136	80	28	22	-	-	-	6	
048 OLBERODE		65	285	238	14	224	125	38	60	-	-	1	-	
		61	315	274	10	264	117	65	68	-	1	-	13	
049 OTTRAU		65	538	453	21	432	190	132	94	-	1	15	-	
		61	559	466	9	457	166	116	148	-	4	-	23	
050 RANSBACH		65	29	27	-	27	4	3	18	-	-	2	-	
		61	41	35	-	35	9	6	15	-	-	-	5	
051 RIEBELSDORF		65	553	474	37	437	221	45	156	-	3	12	-	
		61	587	503	18	485	219	50	180	-	3	-	33	
052 ROELLSHAUSEN		65	796	681	36	645	300	161	166	-	1	17	-	
		61	862	731	23	708	327	123	174	-	1	-	83	
053 ROERSHAIN		65	166	154	9	145	78	33	33	-	-	1	-	
		61	187	173	8	165	85	16	46	-	-	-	18	
054 ROMMERSHAUSEN		65	323	262	4	258	139	47	59	-	1	12	-	
		61	334	281	5	276	138	34	78	-	4	-	22	
055 RUECKERSHAUSEN		65	120	91	9	82	25	24	32	-	-	1	-	
		61	135	104	4	100	30	22	40	-	-	-	8	
056 SACHSENHAUSEN		65	240	187	9	178	99	20	56	-	2	1	-	
		61	236	197	11	186	93	25	61	-	-	-	7	
057 SALMSHAUSEN		65	61	52	-	52	16	12	24	-	-	-	-	
		61	77	64	-	64	12	13	19	-	3	-	17	
058 SCHOENAU		65	162	143	4	139	62	20	51	-	-	6	-	
		61	168	148	3	145	61	23	59	-	-	-	2	
059 SCHOENBORN		65	101	98	3	95	51	13	29	-	-	2	-	
		61	105	101	3	98	53	7	30	-	-	-	8	
060 SCHOENSTEIN		65	129	90	2	88	32	5	38	-	-	13	-	
		61	125	95	2	93	39	8	37	-	-	-	9	
061 SCHORBACH		65	262	199	11	188	89	21	77	-	-	1	-	
		61	270	228	15	213	89	18	94	-	1	-	11	
062 SCHRECKSBACH		65	1012	859	35	824	493	143	162	6	4	16	-	
		61	1006	844	33	811	440	159	140	-	9	-	63	
063 SCHWARZENBORN, ST.		65	722	625	33	592	109	389	87	1	-	6	-	
		61	798	676	12	664	107	398	113	-	1	-	45	

14. WAHLBERECHTIGTE, WAEHLER UND ABGEGEBENE ERSTSTIMMEN
BEI DEN BUNDESTAGSWAHLEN 1965 UND 1961 IN DEN GEMEINDEN

STAT. KENN- ZIFF.	K R E I S G E M E I N D E	WAHL- JAHR	WAHL- BE- RECH- TIGTE	WAEHLER	ABGEG.STIMMEN		VON DEN GUELTIGEN STIMMEN ERHIELTEN							SON- STIGE
					UN- GUELTIG	GUELTIG	SPD	CDU	FDP	AUD	DFU	NPD		
245 LKR. ZIEGENHAIN														
064 SEBBETERODE		65	313	266	18	248	80	58	63	1	-	46	-	
		61	301	264	8	256	78	59	111	-	1	-	7	
065 SEIGERTSHAUSEN		65	494	426	18	408	194	74	137	2	-	1	-	
		61	531	458	16	442	179	78	144	-	5	-	36	
066 SIEBERTSHAUSEN		65	75	68	4	64	40	17	7	-	-	-	-	
		61	86	78	5	73	39	11	12	-	-	-	11	
067 SPIESKAPPEL		65	495	426	15	411	245	93	56	1	5	11	-	
		61	488	430	11	419	248	67	77	-	5	-	22	
068 STEINA		65	188	157	8	149	62	21	65	-	-	1	-	
		61	199	174	2	172	58	27	68	-	-	-	19	
069 TODENHAUSEN		65	240	205	6	199	104	26	66	-	-	3	-	
		61	258	226	11	215	99	40	51	-	-	-	25	
070 TREYSA, ST.		65	5302	4308	127	4181	1674	1419	941	11	44	92	-	
		61	5025	4170	105	4065	1516	1317	841	-	42	-	349	
079 TRUTZHAIN		65	531	460	20	440	155	238	28	-	3	16	-	
		61	532	475	13	462	132	188	24	-	7	-	111	
071 WAHLSHAUSEN		65	254	217	11	206	103	41	55	-	-	7	-	
		61	257	216	12	204	98	34	67	-	-	-	5	
072 WASENBERG		65	972	811	19	792	392	177	209	1	1	12	-	
		61	969	823	31	792	391	185	188	-	-	-	28	
073 WEISSENBOERN		65	309	244	10	234	94	44	76	-	1	19	-	
		61	326	244	12	232	78	30	108	-	1	-	15	
074 WIERA		65	504	460	11	449	270	51	124	1	-	3	-	
		61	515	467	13	454	241	71	120	-	5	-	17	
075 WILLINGSHAUSEN		65	581	474	33	441	210	109	104	1	1	16	-	
		61	606	519	18	501	210	144	107	-	5	-	35	
076 WINTERSCHIED		65	134	105	5	100	45	14	41	-	-	-	-	
		61	147	117	6	111	49	17	39	-	2	-	4	
077 ZELLA		65	351	307	16	291	147	32	108	-	-	4	-	
		61	360	306	16	290	144	27	76	-	1	-	42	
078 ZIEGENHAIN, ST.		65	2601	2101	59	2042	851	558	556	3	7	67	-	
		61	2417	1959	50	1909	711	545	429	-	13	-	211	
BRIEFWAHLBEZIRK		65	-	1290	7	1283	512	441	294	-	17	19	-	
		61	-	1227	3	1224	425	405	274	-	15	-	105	
LKR. ZIEGENHAIN		65	36945	32445	1223	31222	14517	7679	8120	42	159	705	-	
		61	37063	32928	966	31962	13548	7311	8344	-	190	-	2569	

14. WAHLBERECHTIGTE, WAEHLER UND ABGEGEBENE ERSTSTIMMEN
BEI DEN BUNDESTAGSWAHLEN 1965 UND 1961 IN DEN GEMEINDEN

STAT. KENN- ZIFF.	K R E I S G E M E I N D E	WAHL- JAHR	WAHL- BE- RECH- TIGTE	WAEHLER		ABGEG.STIMMEN		VON DEN GUELTIGEN STIMMEN ERHIELTEN							SON- STIGE
				UN- GUELTIG	GUELTIG	SPD	CDU	FDP	AUD	DFU	NPD				
REGIERUNGSBEZIRK WIESBADEN															
KREISFREIE STADT															
311	FRANKFURT AM MAIN, ST.	65 61	495041 504895	405932 429601	11002 7466	394930 422135	186550 186491	146890 148448	41260 65368	- -	10462 11696	9768 -	- 10132	-	
312	HANAU AM MAIN, ST.	65 61	35194 34332	30297 30103	205 711	30092 29392	14474 13171	11316 10210	2390 3596	- -	1079 1381	833 -	- 1034	-	
313	WIESBADEN, ST.	65 61	188681 187756	158187 160888	3619 3739	154568 157149	70005 61516	59228 58830	17465 27682	- -	2495 3575	5001 -	374 5546	-	
331 LKR. BIEDENKOPF															
001	ACHENBACH	65 61	353 346	233 230	14 4	219 226	60 51	148 103	8 64	- -	- 3	3 -	- 5	-	
002	ALLENDORF AM HOHENFELS	65 61	403 378	361 320	10 15	351 305	248 195	91 60	8 19	- -	2 4	2 -	- 27	-	
003	BELLNHAUSEN	65 61	128 123	107 102	9 5	98 97	34 29	60 56	4 7	- -	- -	- -	- 5	-	
004	BIEDENKOPF, ST.	65 61	5155 4970	4110 4072	109 80	4001 3992	1763 1578	1804 1320	292 673	3 -	39 72	100 -	- 349	-	
005	BISCHOFFEN	65 61	734 728	577 573	36 15	541 558	262 233	235 160	24 97	- -	- 10	20 -	- 58	-	
006	BOTTENHORN	65 61	938 910	686 662	37 30	649 632	328 292	275 204	35 94	- -	4 9	7 -	- 33	-	
007	BREIDENBACH	65 61	1415 1409	1129 1166	65 54	1064 1112	652 658	352 235	35 102	- -	18 43	7 -	- 74	-	
008	BREIDENSTEIN, ST.	65 61	872 787	658 604	26 23	632 581	387 380	219 117	12 32	- -	5 1	9 -	- 51	-	
009	BUCHENAU/LAHN/	65 61	1138 1106	1005 963	28 35	977 928	592 494	313 244	51 82	- -	5 29	16 -	- 79	-	
010	DAMSHAUSEN	65 61	149 154	121 127	4 2	117 125	43 42	70 63	- 9	- -	- 1	4 -	- 10	-	
011	DAUTPHE	65 61	1071 1005	918 861	46 23	872 838	470 420	345 277	39 103	1 -	6 16	11 -	- 22	-	
012	DERNBACH	65 61	190 178	132 126	12 2	120 124	61 74	49 33	5 11	- -	1 3	4 -	- 3	-	
013	DEXBACH	65 61	238 236	173 176	4 1	169 175	79 38	81 85	9 29	- -	- 1	- -	- 22	-	
014	DIEDENSHAUSEN	65 61	93 92	70 72	5 1	65 71	9 22	52 40	3 7	- -	- -	1 -	- 2	-	
015	ECKELSHAUSEN	65 61	539 527	473 443	23 16	450 427	255 270	156 98	20 32	- -	1 9	18 -	- 18	-	
016	ELMSHAUSEN	65 61	192 199	176 185	3 6	173 179	122 112	43 43	8 12	- -	- 1	- -	- 11	-	
017	ENDBACH	65 61	998 947	708 649	24 19	684 630	308 284	315 213	43 103	- -	8 7	10 -	- 23	-	
018	ENGELBACH	65 61	239 252	169 168	15 7	154 161	63 41	84 78	7 28	- -	- 1	- -	- 13	-	
019	ERDHAUSEN	65 61	615 632	548 554	23 15	525 539	273 274	200 134	29 81	1 -	11 10	11 -	- 40	-	
020	FRECHENHAUSEN	65 61	529 480	421 375	29 16	392 359	202 198	162 110	12 35	- -	6 3	10 -	- 13	-	
021	FRIEBERTSHAUSEN	65 61	78 86	69 78	1 1	68 77	18 19	40 36	8 14	- -	- 1	2 -	- 7	-	
022	FRIEDENSDORF	65 61	850 821	717 677	28 26	689 651	294 268	349 267	30 73	- -	2 7	14 -	- 36	-	
023	FROHNHAUSEN B.GLADENB.	65 61	191 197	142 149	6 5	136 144	60 55	69 65	6 9	- -	- -	1 -	- 15	-	

14. WAHLBERECHTIGTE, WAEHLER UND ABGEBEBENE ERSTSTIMMEN
BEI DEN BUNDESTAGSWAHLEN 1965 UND 1961 IN DEN GEMEINDEN

STAT. KENN- ZIFF.	K R E I S G E M E I N D E	WAHL- JAHR	WAHL- BE- RECH- TIGTE	WAEHLER	ABGEG.STIMMEN		VON DEN GUELTTIGEN STIMMEN ERHIELTEN							SON- STIGE
					UN- GUELTTIG	GUELTTIG	SPD	CDU	FDP	AUD	DFU	NPD		
331 LKR. BIECENKOPF														
024 GLADENBACH, ST.	65	2450	2033	102	1931	766	892	214	1	27	31	-		
	61	2346	1944	47	1897	693	682	271	-	39	-	212		
025 GOENNERN	65	910	770	29	741	283	419	32	1	2	4	-		
	61	900	756	20	736	216	325	124	-	26	-	45		
026 GUENTEROC	65	667	547	23	524	241	255	24	-	-	4	-		
	61	644	529	17	512	219	214	55	-	1	-	23		
027 HARTENROD	65	1397	1124	46	1078	504	488	69	-	5	12	-		
	61	1297	1123	41	1082	499	387	155	-	14	-	27		
028 HERZHAUSEN	65	327	256	12	244	107	125	8	-	2	2	-		
	61	310	242	9	233	92	75	38	-	2	-	26		
029 HOLZHAUSEN AM HUENSTEIN	65	1129	973	30	943	460	405	40	2	3	33	-		
	61	1106	930	10	920	478	256	105	-	32	-	49		
030 HOMMERTSHAUSEN	65	425	350	23	327	167	129	24	-	1	6	-		
	61	399	356	13	343	245	68	23	-	1	-	6		
031 HUELSHOF	65	BILDETE MIT BOTTENHORN EINEN WAHLBEZIRK												
	61	BILDETE MIT BOTTENHORN EINEN WAHLBEZIRK												
032 KATZENBACH	65	BILDETE MIT ECKELSHAUSEN EINEN WAHLBEZIRK												
	61	BILDETE MIT ECKELSHAUSEN EINEN WAHLBEZIRK												
033 KEHLNBACH	65	80	73	3	70	18	44	5	-	1	2	-		
	61	76	59	2	57	11	30	14	-	2	-	-		
034 KLEINGLADENBACH	65	316	257	14	243	110	117	10	1	2	3	-		
	61	316	260	13	247	109	105	25	-	1	-	7		
035 KOMBACH	65	501	435	20	415	234	155	25	-	-	1	-		
	61	440	384	3	381	210	118	31	-	11	-	11		
036. LIXFELD	65	791	653	32	621	408	179	14	-	9	11	-		
	61	769	624	22	602	378	131	63	-	14	-	16		
037 MORNSHAUSEN A.D.	65	460	368	18	350	130	201	8	-	6	5	-		
	61	451	384	9	375	108	182	36	-	7	-	42		
038 MORNSHAUSEN A.S.	65	909	761	37	724	392	276	49	-	2	5	-		
	61	885	728	28	700	384	197	82	-	9	-	28		
039 NIEDERDIETEN	65	345	253	10	243	76	148	11	1	4	3	-		
	61	350	261	-	261	83	121	34	-	4	-	19		
040 NIEDEREISENHAUSEN	65	744	542	17	525	278	191	44	-	11	1	-		
	61	739	571	16	555	239	149	71	-	56	-	40		
041 NIEDERHOERLEN	65	206	160	5	155	52	85	10	-	7	1	-		
	61	215	168	9	159	57	57	17	-	26	-	2		
042 NIEDERWEIDBACH	65	570	443	23	420	186	198	18	-	3	15	-		
	61	535	395	11	384	152	126	70	-	5	-	31		
043 OBERDIETEN	65	438	297	12	285	43	219	11	-	5	7	-		
	61	449	290	12	278	31	183	47	-	-	-	17		
044 OBEREISENHAUSEN	65	313	251	20	231	139	65	23	-	-	4	-		
	61	303	235	8	227	114	43	33	-	28	-	9		
045 OBERHOERLEN	65	402	249	9	240	116	95	15	-	11	3	-		
	61	403	252	8	244	123	33	27	-	53	-	8		
046 OBERWEIDBACH	65	185	148	7	141	21	98	14	-	-	8	-		
	61	195	159	5	154	9	77	47	-	4	-	17		
047 QUOTSHAUSEN	65	351	258	19	239	128	96	8	-	1	6	-		
	61	348	248	10	238	116	64	35	-	4	-	19		
048 RACHELSHAUSEN	65	102	83	4	79	31	41	5	-	-	2	-		
	61	103	85	7	78	19	46	9	-	-	-	4		
049 ROEMERSHAUSEN	65	241	184	13	171	58	103	9	-	-	1	-		
	61	256	183	9	174	63	74	19	-	1	-	17		
050 ROSSBACH	65	197	166	5	161	57	84	14	-	-	6	-		
	61	194	158	4	154	48	73	25	-	-	-	8		
051 ROTH	65	319	216	7	209	46	136	18	-	2	7	-		
	61	312	183	4	179	53	70	39	-	4	-	13		
052 RUECHENBACH	65	120	93	4	89	39	44	3	3	-	-	-		
	61	128	106	4	102	31	45	13	-	-	-	13		

14. WAHLBERECHTIGTE, WAELER UND ABGEBENE ERSTSTIMMEN
BEI DEN BUNDESTAGSWAHLEN 1965 UND 1961 IN DEN GEMEINDEN

STAT. KENN- ZIFF.	K R E I S G E M E I N D E	WAHL- JAHR	WAHL- BE- RECH- TIGTE	WAEHLER	ABGEG.STIMMEN		VON DEN GUELTTIGEN STIMMEN ERHIELTEN							SON- STIGE
					UN- GUELTTIG	GUELTTIG	SPD	CDU	FDP	AUD	DFU	NPD		
331 LKR. BIEDENKOPF														
053 RUNZHAUSEN	65	375	303	13	290	79	193	7	2	1	8	-		
	61	381	314	19	295	71	166	26	-	5	-	27		
054 SCHLIERBACH	65	278	238	7	231	77	146	7	-	1	-	-		
	61	264	233	4	229	63	127	35	-	-	-	4		
055 SILBERG	65	274	237	10	227	107	109	8	-	1	2	-		
	61	271	232	5	227	78	98	34	-	-	-	17		
056 SIMMERSBACH	65	653	509	13	496	154	278	33	-	-	31	-		
	61	610	485	5	480	127	163	151	-	24	-	15		
057 SINKERSHAUSEN	65	189	172	9	163	50	98	9	2	-	4	-		
	61	195	179	-	179	44	99	21	-	7	-	8		
058 STEINPERF	65	644	490	32	458	276	154	19	-	4	5	-		
	61	607	430	19	411	246	83	53	-	27	-	2		
059 WALLAU/LAHN	65	2477	2031	71	1960	1176	633	81	2	23	45	-		
	61	2400	1991	41	1950	1095	416	192	-	69	-	178		
060 WEIDENHAUSEN	65	1476	1281	75	1206	615	517	54	-	6	14	-		
	61	1479	1276	65	1211	611	414	110	-	10	-	66		
061 WEIFENBACH	65	395	343	9	334	247	71	13	-	-	3	-		
	61	406	352	7	345	273	45	17	-	2	-	8		
062 WIESENBACH	65	410	322	20	302	207	89	5	-	-	1	-		
	61	395	323	9	314	194	90	5	-	2	-	23		
063 WILSBACH	65	224	180	6	174	71	90	6	-	-	7	-		
	61	235	180	7	173	58	83	26	-	2	-	4		
064 WOLFGRUBEN	65	331	273	13	260	117	126	13	2	2	-	-		
	61	348	288	6	282	111	91	39	-	10	-	31		
065 WOLZHAUSEN	65	447	324	17	307	149	137	21	-	-	-	-		
	61	427	310	17	293	139	96	34	-	4	-	20		
066 WOMMELSHAUSEN	65	654	507	29	478	290	160	15	1	3	9	-		
	61	670	511	17	494	276	124	74	-	14	-	6		
BRIEFWAHLBEZIRK	65	-	1224	12	1212	464	586	112	-	4	46	-		
	61	-	1007	7	1000	367	412	147	-	11	-	63		
LKR. BIEDENKOPF	65	40830	34080	1437	32643	15752	14187	1816	23	257	608	-		
	61	39720	33056	970	32086	14560	10479	4188	-	762	-	2097		
332 DILLKREIS														
001 ALLENDORF	65	929	752	21	731	352	309	33	-	10	27	-		
	61	916	685	15	670	312	241	109	-	5	-	3		
002 AMDORF	65	153	125	1	124	45	56	13	-	2	8	-		
	61	141	109	3	106	42	36	22	-	5	-	1		
003 ARBORN	65	347	246	15	231	124	59	30	-	8	10	-		
	61	344	257	23	234	105	50	53	-	19	-	7		
004 BALLERSBACH	65	858	723	16	707	367	258	39	-	5	38	-		
	61	829	678	28	650	343	178	91	-	9	-	29		
005 BEILSTEIN	65	857	682	28	654	314	269	58	-	5	8	-		
	61	793	647	28	619	270	167	125	-	1	-	56		
006 BICKEN	65	1032	849	24	825	396	343	44	-	10	32	-		
	61	990	829	18	811	381	272	128	-	3	-	27		
007 BREITSCHEID	65	1107	918	21	897	324	473	55	-	10	35	-		
	61	1099	881	19	862	334	353	137	-	13	-	25		
008 BURG	65	1402	1233	34	1199	532	477	100	-	16	74	-		
	61	1390	1240	43	1197	496	374	224	-	16	-	87		
009 DILLBRECHT	65	390	332	10	322	97	206	7	-	1	11	-		
	61	359	295	9	286	73	168	34	-	-	-	11		
010 DILLENBURG, ST.	65	7798	6038	113	5925	1852	3119	553	-	66	335	-		
	61	7785	6266	157	6109	1674	2829	1244	-	52	-	310		
011 DONSACH	65	1055	841	25	816	391	338	36	-	19	32	-		
	61	1022	801	36	765	345	268	114	-	15	-	23		

14. WAHLBERECHTIGTE, WAEHLER UND ABGEGEBENE ERSTSTIMMEN
BEI DEN BUNDESTAGSWAHLEN 1965 UND 1961 IN DEN GEMEINDEN

STAT. KENN- ZIFF.	K R E I S G E M E I N D E	WAHL- JAHR	WAHL- BE- RECH- TIGTE	WAEHLER	ABGEG.STIMMEN		VON DEN GUELTTIGEN STIMMEN ERHIELTEN							SON- STIGE
					UN- GUELTTIG	GUELTTIG	SPD	CDU	FDP	AUD	DFU	NPD		
332 DILLKREIS														
012 DRIEDORF		65	946	761	32	729	284	329	68	-	10	38	-	
		61	889	723	23	700	292	210	122	-	6	-	70	
013 EIBACH		65	694	550	15	535	175	322	17	-	4	17	-	
		61	665	506	21	485	138	256	47	-	5	-	39	
014 EIBELSHAUSEN		65	1890	1534	25	1509	529	777	96	-	37	70	-	
		61	1758	1456	43	1413	412	574	306	-	55	-	66	
015 EIERSHAUSEN		65	527	410	10	400	113	231	36	-	5	15	-	
		61	524	425	14	411	91	198	108	-	2	-	12	
016 EISEMROTH		65	772	620	12	608	253	292	30	-	9	24	-	
		61	766	628	17	611	254	248	85	-	2	-	22	
017 ERDBACH		65	375	295	7	288	104	150	17	-	-	17	-	
		61	354	263	4	259	140	59	36	-	2	-	22	
018 EWERSBACH		65	2069	1713	35	1678	623	793	176	-	20	66	-	
		61	2039	1724	56	1668	599	525	378	-	35	-	131	
019 FELLERDILLN		65	797	550	10	540	286	227	14	-	2	11	-	
		61	766	508	13	495	272	168	27	-	10	-	18	
020 FLAMMERSBACH		65	421	332	7	325	151	126	25	-	5	18	-	
		61	377	298	14	284	145	74	56	-	5	-	4	
021 FLEISBACH		65	753	606	21	585	316	203	46	-	1	19	-	
		61	714	615	19	596	305	160	104	-	7	-	20	
022 FROHNHAUSEN		65	2240	1673	46	1627	708	719	116	-	17	67	-	
		61	2041	1587	36	1551	625	516	322	-	25	-	63	
023 GUNTERSODRF.		65	237	207	5	202	99	79	13	-	1	10	-	
		61	208	197	5	192	101	62	26	-	1	-	2	
024 GUSTERNHAIN		65	304	255	6	249	63	151	8	-	1	26	-	
		61	286	229	13	216	51	141	18	-	1	-	5	
025 HAIGER, ST.		65	3016	2461	52	2409	818	1237	235	-	31	88	-	
		61	2917	2430	70	2360	666	983	482	-	54	-	175	
026 HAIGERSEELBACH		65	464	347	20	327	162	109	30	-	18	8	-	
		61	442	331	12	319	137	85	71	-	9	-	17	
027 HEILIGENBORN		65	97	86	3	83	27	49	7	-	-	-	-	
		61	101	95	-	95	33	48	9	-	-	-	5	
028 HEISTERBERG		65	130	99	2	97	14	73	8	-	1	1	-	
		61	111	98	6	92	24	42	21	-	1	-	4	
029 HERBORN, ST.		65	6365	5196	92	5104	1916	2533	376	-	54	225	-	
		61	6397	5396	136	5260	1818	2176	858	-	84	-	324	
030 HERBORNSEELBACH		65	1782	1449	49	1400	899	346	69	-	9	77	-	
		61	1795	1402	65	1337	841	233	211	-	6	-	46	
031 HIRSCHBERG		65	146	130	2	128	68	46	7	-	1	6	-	
		61	154	129	4	125	68	29	23	-	5	-	-	
032 HIRZENHAIN		65	1161	848	17	831	253	480	44	-	24	30	-	
		61	1078	841	37	804	250	365	150	-	27	-	12	
033 HOERBACH		65	734	592	9	583	310	201	42	-	14	16	-	
		61	722	623	10	613	354	131	87	-	19	-	22	
034 HOHENROTH		65	116	81	-	81	19	54	5	-	2	1	-	
		61	124	83	5	78	25	28	15	-	2	-	8	
035 LANGENAUACH		65	1190	961	27	934	349	471	51	-	30	33	-	
		61	1159	954	52	902	304	425	84	-	45	-	44	
036 MADEMUEHLEN		65	418	342	10	332	98	178	39	-	6	11	-	
		61	430	356	14	342	103	140	87	-	4	-	8	
037 MANDELN		65	708	578	21	557	255	250	25	-	6	21	-	
		61	678	522	25	497	227	162	80	-	2	-	26	
038 MANDERBACH		65	846	684	12	672	223	361	44	-	23	21	-	
		61	820	658	31	627	193	270	141	-	4	-	19	
039 MEDENBACH		65	532	361	16	345	200	121	16	-	1	7	-	
		61	502	314	10	304	185	90	20	-	1	-	8	
040 MERKENBACH		65	853	697	17	680	375	246	33	-	13	13	-	
		61	829	693	23	670	382	177	74	-	18	-	19	

14. WAHLBERECHTIGTE, WAEHLER UND ABGEGEBENE ERSTSTIMMEN
BEI DEN BUNDESTAGSWAHLEN 1965 UND 1961 IN DEN GEMEINDEN

STAT. KENN- ZIFF.	K R E I S G E M E I N D E	WAHL- JAHR	WAHL- BE- RECH- TIGTE	WAEHLER	ABGEG.STIMMEN		VON DEN GUELTIGEN STIMMEN ERHIELTEN							SON- STIGE
					UN- GUELTIG	GUELTIG	SPD	CDU	FDP	AUD	DFU	NPD		
332 DILLKREIS														
041 MUENCHHAUSEN		65	265	193	5	188	84	78	19	-	2	5	-	
		61	270	213	11	202	88	70	36	-	4	-	4	
042 NANZENBACH		65	963	781	26	755	253	432	37	-	10	23	-	
		61	970	786	38	748	263	374	90	-	10	-	11	
043 NENDEROTH		65	277	200	11	189	94	53	28	-	9	5	-	
		61	270	199	10	189	110	36	32	-	5	-	6	
044 NIEDERROSSBACH		65	330	239	5	234	82	124	18	-	3	7	-	
		61	303	197	9	188	60	97	25	-	-	-	6	
045 NIEDERSCHELD		65	1643	1387	25	1362	679	512	95	-	13	63	-	
		61	1614	1380	34	1346	685	411	184	-	11	-	55	
046 OBERNDORF		65	322	250	6	244	98	110	21	-	3	12	-	
		61	314	233	15	218	78	95	32	-	3	-	10	
047 OBERROSSBACH		65	345	265	5	260	92	147	12	-	1	8	-	
		61	324	261	8	253	85	124	34	-	2	-	8	
048 OBERSCHELD		65	1708	1366	33	1333	691	487	89	-	22	44	-	
		61	1614	1333	41	1292	626	411	222	-	14	-	19	
049 OEDERSBERG		65	185	123	3	120	36	56	26	-	-	2	-	
		61	191	128	8	120	45	33	25	-	-	-	17	
050 OFFDILLN		65	427	325	3	322	99	194	13	-	4	12	-	
		61	382	283	11	272	88	112	56	-	8	-	8	
051 OFFENBACH		65	898	740	20	720	347	278	36	-	2	57	-	
		61	879	711	17	694	357	206	101	-	11	-	19	
052 RABENSCHIED		65	255	201	11	190	39	121	19	-	3	8	-	
		61	254	198	7	191	47	81	34	-	5	-	24	
053 RITTERSHAUSEN		65	627	441	22	419	166	181	32	-	9	31	-	
		61	589	465	19	446	182	155	70	-	10	-	29	
054 RODENBACH		65	450	299	7	292	118	148	17	-	3	6	-	
		61	445	268	13	255	115	83	40	-	2	-	15	
055 RODENBERG		65	137	102	6	96	46	38	12	-	-	-	-	
		61	130	108	9	99	39	35	23	-	1	-	1	
056 RODENROTH		65	276	224	12	212	105	61	19	-	-	27	-	
		61	275	218	3	215	109	57	34	-	3	-	12	
057 ROTH		65	416	337	9	328	120	143	25	-	2	38	-	
		61	386	323	5	318	122	138	44	-	3	-	11	
058 SCHOENBACH		65	880	734	25	709	319	292	49	-	7	42	-	
		61	807	665	5	660	326	196	81	-	31	-	26	
059 SECHSHELDEN		65	1047	827	24	803	324	395	58	-	10	16	-	
		61	1015	763	28	735	277	308	129	-	6	-	15	
060 SEILHOFEN		65	107	92	-	92	22	42	20	-	-	8	-	
		61	109	96	1	95	15	38	39	-	-	-	3	
061 SINN		65	2720	2319	47	2272	1227	869	106	-	14	56	-	
		61	2600	2330	71	2259	1156	698	292	-	18	-	95	
062 STEINBACH		65	398	254	1	253	132	103	7	-	4	7	-	
		61	386	221	2	219	137	53	19	-	2	-	8	
063 STEINBRUECKEN		65	571	463	21	442	149	196	44	-	3	50	-	
		61	537	442	19	423	151	149	84	-	16	-	23	
064 TRINGENSTEIN		65	375	284	9	275	116	132	15	-	1	11	-	
		61	375	294	17	277	123	90	61	-	1	-	2	
065 UCKERSDORF		65	550	397	16	381	183	157	20	-	1	20	-	
		61	517	400	11	389	201	106	65	-	6	-	11	
066 UEBERNTHAL		65	383	273	13	260	112	121	17	-	5	5	-	
		61	377	259	6	253	120	73	42	-	6	-	12	
067 WALDAUBACH		65	268	207	10	197	50	123	13	-	4	7	-	
		61	255	193	21	172	32	99	36	-	1	-	4	
068 WALLENFELS		65	55	36	-	36	8	23	4	-	-	1	-	
		61	57	46	6	40	8	10	15	-	-	-	7	
069 WEIDELBACH		65	368	284	5	279	68	163	25	-	11	12	-	
		61	374	263	7	256	70	104	73	-	4	-	5	

14. WAHLBERECHTIGTE, WAHLER UND ABGEGEBENE ERSTSTIMMEN
BEI DEN BUNDESTAGSWAHLEN 1965 UND 1961 IN DEN GEMEINDEN

STAT. KENN- ZIFF.	K R E I S G E M E I N D E	WAHL- JAHR	WAHL- BE- RECH- TIGTE	WAELHLER	ABGEG.STIMMEN		VON DEN GUELTIGEN STIMMEN ERHIELTEN							SON- STIGE
					UN- GUELTIG	GUELTIG	SPD	CDU	FDP	AUD	DFU	NPD		
332 DILLKREIS														
070 WISSENBACH		65	974	665	17	648	182	347	53	-	12	54	-	
		61	948	688	24	664	190	282	145	-	13	-	34	
BRIEFWAHLBEZIRK		65	-	2751	15	2736	884	1397	311	-	36	108	-	
		61	-	2359	13	2346	715	1005	480	-	32	-	114	
DILLKREIS		65	64731	54216	1300	52916	21409	24584	3921	-	691	2311	-	
		61	62881	53095	1646	51449	20030	19240	8972	-	803	-	2404	
333 LKR. GELNHAUSEN														
001 ALSBERG		65	230	211	6	205	42	151	7	-	2	3	-	
		61	204	182	5	177	25	124	8	-	2	-	18	
002 ALTENHASSLAU		65	1909	1652	57	1595	785	577	160	-	28	45	-	
		61	1863	1638	55	1583	619	476	208	-	34	-	246	
003 ALTENMITTLAU		65	1130	1033	29	1004	179	801	14	-	3	7	-	
		61	1123	1038	19	1019	152	800	9	-	1	-	57	
004 AUFENAU		65	763	648	17	631	202	370	49	-	3	7	-	
		61	728	625	32	593	120	363	43	-	7	-	60	
005 BERNBACH		65	850	798	8	790	76	700	6	-	3	5	-	
		61	784	747	9	738	37	664	7	-	3	-	27	
006 BIEBER		65	1220	1061	22	1039	426	476	119	-	12	6	-	
		61	1174	1059	26	1033	414	434	131	-	17	-	37	
007 BIRSTEIN		65	1223	985	18	967	364	377	214	-	7	5	-	
		61	1243	1030	40	990	349	320	166	-	12	-	143	
008 BOESSGESAESS		65	39	20	-	20	7	11	2	-	-	-	-	
		61	35	23	1	22	7	15	-	-	-	-	-	
009 BREITENBORN A.B.		65	151	130	5	125	62	41	16	-	2	4	-	
		61	161	142	5	137	54	52	22	-	2	-	7	
010 BREITENBCRN, AMT W.		65	558	509	21	488	304	98	24	-	50	12	-	
		61	530	496	13	483	293	56	25	-	83	-	26	
011 BURGJOSS		65	403	365	10	355	54	290	9	-	2	-	-	
		61	404	362	17	345	40	265	13	-	3	-	24	
012 EIDENGESAESS		65	962	863	40	823	579	172	55	-	5	12	-	
		61	870	799	50	749	533	79	69	-	17	-	51	
013 FISCHBORN		65	272	217	6	211	89	55	52	-	4	11	-	
		61	317	253	11	242	79	98	49	-	2	-	14	
014 FLOERSBACH		65	288	222	5	217	116	83	15	-	3	-	-	
		61	278	226	19	207	86	72	39	-	7	-	3	
015 GEISLITZ		65	604	499	18	481	313	100	47	-	5	16	-	
		61	590	514	36	478	279	88	61	-	16	-	34	
016 GELNHAUSEN, KREISST.		65	5579	4503	98	4405	1853	1758	548	-	111	135	-	
		61	5566	4577	157	4420	1623	1434	891	-	131	-	341	
017 GETTENBACH		65	160	134	3	131	59	58	10	-	3	1	-	
		61	161	127	4	123	48	50	9	-	5	-	11	
018 GONDSROTH		65	554	488	16	472	261	186	24	-	-	1	-	
		61	596	494	20	474	254	141	33	-	7	-	39	
019 GROSSENHAUSEN		65	408	362	16	346	147	154	37	-	2	6	-	
		61	375	330	25	305	80	127	60	-	8	-	30	
020 HAILER		65	2185	1868	26	1842	956	560	274	-	15	37	-	
		61	1970	1782	67	1715	593	302	338	-	21	-	461	
021 HAITZ		65	470	414	12	402	232	120	31	-	10	9	-	
		61	446	403	24	379	214	81	40	-	19	-	25	
022 HELFERSDORF		65	113	80	6	74	40	13	21	-	-	-	-	
		61	115	74	-	74	34	19	17	-	1	-	3	
023 HELLSTEIN		65	377	336	12	324	230	41	22	-	31	-	-	
		61	370	313	18	295	202	28	24	-	26	-	15	
024 HESSELDORF		65	303	261	10	251	147	66	21	-	9	8	-	
		61	306	257	25	232	123	56	27	-	5	-	21	

14. WAHLBERECHTIGTE, WAEHLER UND ABGEBEBENE ERSTSTIMMEN
BEI DEN BUNDESTAGSWAHLEN 1965 UND 1961 IN DEN GEMEINDEN

STAT. KENN- ZIFF.	K R E I S G E M E I N D E	WAHL- JAHR	WAHL- BE- RECH- TIGTE	WAEHLER	ABGEG.STIMMEN		VON DEN GUELTTIGEN STIMMEN ERHIELTEN							SON- STIGE
					UN- GUELTTIG	GUELTTIG	SPD	CDU	FDP	AUD	DFU	NPD		
333 LKR. GELNHAUSEN														
025 HETTERSROTH		65	245	191	1	190	78	61	51	-	-	-	-	
		61	240	193	9	184	67	31	69	-	2	-	15	
026 HOECHST		65	887	814	26	788	117	647	15	-	3	6	-	
		61	860	807	40	767	86	641	24	-	-	-	16	
027 HORBACH		65	881	808	13	795	135	638	13	-	6	3	-	
		61	839	793	18	775	88	620	15	-	5	-	47	
028 KASSEL		65	1225	1075	39	1036	221	778	14	-	21	2	-	
		61	1169	1013	51	962	150	752	20	-	16	-	24	
029 KATHOLISCH-WILLENROTH		65	155	134	2	132	3	118	11	-	-	-	-	
		61	156	137	4	133	3	114	8	-	-	-	8	
030 KEMPFENBRUNN		65	424	351	4	347	220	64	43	-	9	11	-	
		61	417	347	16	331	192	55	67	-	10	-	7	
031 KIRCHBRACHT		65	181	142	5	137	39	64	33	-	-	1	-	
		61	182	148	10	138	45	57	22	-	-	-	14	
032 LANZINGEN		65	223	191	5	186	91	72	19	-	-	4	-	
		61	237	213	11	202	81	62	39	-	6	-	14	
033 LEISENWALD		65	303	261	8	253	145	43	59	-	4	2	-	
		61	317	276	17	259	130	32	67	-	4	-	26	
073 LETTGENBRUNN		65	189	164	5	159	35	96	21	-	5	2	-	
		61	158	150	3	147	12	63	3	-	3	-	66	
034 LICHENROTH		65	289	211	3	208	91	92	24	-	-	1	-	
		61	307	244	2	242	111	94	26	-	-	-	11	
035 LIEBLOS		65	1578	1392	65	1327	697	428	108	-	36	58	-	
		61	1547	1350	68	1282	574	284	173	-	33	-	218	
036 LOHRHAUPTEN		65	616	469	10	459	196	179	82	-	1	1	-	
		61	623	500	21	479	201	170	86	-	5	-	17	
037 LUETZELHAUSEN		65	403	343	9	334	153	114	46	-	6	15	-	
		61	387	334	16	318	134	97	58	-	11	-	18	
038 MAUSWINKEL		65	183	150	4	146	62	64	20	-	-	-	-	
		61	194	156	10	146	63	59	17	-	-	-	7	
039 MEERHOLZ		65	1788	1532	56	1476	766	500	167	-	27	16	-	
		61	1673	1513	72	1441	688	389	172	-	19	-	173	
040 MERNES		65	487	432	11	421	96	309	13	-	1	2	-	
		61	486	436	7	429	66	323	19	-	1	-	20	
041 MOSBORN		65	52	38	-	38	10	25	3	-	-	-	-	
		61	58	43	2	41	11	22	7	-	-	-	1	
042 NEUDORF		65	326	276	4	272	98	138	29	-	2	5	-	
		61	316	267	13	254	70	132	26	-	7	-	19	
043 NEUENHASSLAU		65	1721	1490	40	1450	865	431	103	-	32	19	-	
		61	1627	1482	75	1407	735	314	97	-	60	-	201	
044 NEUENSCHWIDTEN		65	441	400	11	389	280	58	21	-	20	10	-	
		61	430	402	16	386	289	40	14	-	32	-	11	
045 NEUSES		65	1302	1210	46	1164	197	926	27	-	2	12	-	
		61	1257	1172	42	1130	144	880	27	-	5	-	74	
046 NIEDERGRUENDAU		65	812	701	26	675	428	152	75	-	14	6	-	
		61	770	697	42	655	363	155	93	-	16	-	28	
047 NIEDERMITTLAU		65	1503	1317	25	1292	696	419	134	-	13	30	-	
		61	1305	1210	70	1140	598	251	135	-	20	-	136	
048 OBERNDORF		65	685	623	12	611	63	523	22	-	3	-	-	
		61	656	607	22	585	42	495	32	-	5	-	11	
049 OBERREICHENBACH		65	170	129	2	127	34	27	64	-	2	-	-	
		61	175	138	-	138	33	47	43	-	3	-	12	
050 OBERSOTZBACH		65	291	198	3	195	87	63	33	-	8	4	-	
		61	319	219	11	208	87	54	38	-	-	-	29	
051 ORB, BAD, ST.		65	5261	4560	179	4381	1670	2222	378	-	62	49	-	
		61	5061	4505	209	4296	1494	2031	584	-	74	-	113	
052 PFAFFENHAUSEN		65	504	462	7	455	20	421	10	-	1	3	-	
		61	469	432	20	412	18	375	12	-	2	-	5	

14. WAHLBERECHTIGTE, WAELER UND ABGEGEBENE ERSTSTIMMEN
BEI DEN BUNDESTAGSWAHLEN 1965 UND 1961 IN DEN GEMEINDEN

STAT. KENN- ZIFF.	K R E I S G E M E I N D E	WAHL- JAHR	WAHL- BE- RECH- TIGTE	WAEHLER	ABGEG.STIMMEN		VON DEN GUELTTIGEN STIMMEN ERHIELTEN							SON- STIGE
					UN- GUELTTIG	GUELTTIG	SPD	CDU	FDP	AUD	DFU	NPD		
333 LKR. GELNHAUSEN														
053 RADMUEHL		65	127	101	5	96	18	64	12	-	2	-	-	
		61	139	121	3	118	15	86	12	-	1	-	4	
054 RGSSBACH		65	330	273	10	263	99	145	16	-	1	2	-	
		61	321	277	8	269	84	137	26	-	5	-	17	
055 ROTH		65	1207	1055	35	1020	632	277	65	-	13	33	-	
		61	1167	1054	50	1004	604	195	59	-	26	-	120	
056 ROTHENBERGEN		65	1289	1138	49	1089	560	399	89	-	19	22	-	
		61	1218	1059	46	1013	435	301	79	-	19	-	179	
057 SCHLIERBACH		65	991	868	19	849	581	171	71	-	15	11	-	
		61	958	841	29	812	538	144	80	-	14	-	36	
058 SOMBORN		65	2997	2644	63	2581	585	1898	64	-	12	22	-	
		61	2851	2582	60	2522	462	1781	89	-	8	-	182	
059 SPIELBERG		65	354	323	7	316	176	90	27	-	4	19	-	
		61	390	352	15	337	179	84	27	-	17	-	30	
060 STREITBERG		65	173	136	4	132	64	40	25	-	-	3	-	
		61	181	133	5	128	45	29	26	-	3	-	25	
061 UDENHAIN		65	527	481	19	462	300	94	43	-	25	-	-	
		61	533	493	40	453	285	89	25	-	46	-	8	
062 UNTERREICHENBACH		65	342	303	7	296	155	82	51	-	3	5	-	
		61	362	315	5	310	131	99	41	-	2	-	37	
063 UNTERSCHTZBACH		65	257	158	1	157	72	35	43	-	-	7	-	
		61	267	139	12	127	50	28	43	-	1	-	5	
064 VOGELZBERG		65	114	89	1	88	16	44	26	-	-	2	-	
		61	115	92	1	91	17	59	13	-	-	-	2	
065 WAECHTERSACH, ST.		65	2773	2369	41	2328	1044	916	297	-	30	41	-	
		61	2567	2237	75	2162	876	669	380	-	29	-	208	
066 WALDENSBERG		65	307	274	13	261	199	35	20	-	7	-	-	
		61	303	268	7	261	195	35	13	-	12	-	6	
067 WEILERS		65	192	163	5	158	89	46	16	-	3	4	-	
		61	181	165	6	159	105	18	17	-	2	-	17	
068 WETTGES		65	63	57	2	55	10	35	8	-	1	1	-	
		61	67	64	5	59	7	45	6	-	-	-	1	
069 WIRTHEIM		65	1018	903	32	871	199	625	23	-	9	15	-	
		61	995	895	29	866	147	583	39	-	5	-	92	
070 WITTGENBOERN		65	647	592	17	575	427	60	47	-	34	7	-	
		61	626	589	46	543	367	40	61	-	52	-	23	
071 WELFERBOERN		65	565	383	6	377	165	120	77	-	1	14	-	
		61	590	395	11	384	149	113	83	-	2	-	37	
072 WUESTWILLENROTH		65	161	145	3	142	50	84	8	-	-	-	-	
		61	151	135	2	133	28	96	6	-	-	-	3	
BRIEFWAHLBEZIRK		65	-	2173	22	2151	794	1064	217	-	31	45	-	
		61	-	1757	21	1736	504	849	221	-	21	-	141	
LKR. GELNHAUSEN		65	56310	52351	1443	50908	21351	23254	4660	-	798	845	-	
		61	56426	51238	2051	49187	18056	20263	5628	-	1033	-	4207	
334 LKR. HANAU														
001 BERGEN-ENKHEIM		65	8247	6866	135	6731	3365	2268	757	-	187	154	-	
		61	7225	6190	119	6071	3061	1764	690	-	209	-	347	
002 BISCHOFSPHEIM		65	4318	3716	71	3645	1829	1373	237	-	139	67	-	
		61	3257	2962	108	2854	1529	819	263	-	128	-	115	
003 BRUCHKOEHEL		65	4419	3918	122	3796	1844	1599	213	-	93	47	-	
		61	3059	2750	95	2655	1370	707	235	-	120	-	223	
004 BUTTERSTADT		65	69	64	1	63	2	56	3	-	2	-	-	
		61	68	63	3	60	4	55	1	-	-	-	-	
005 ODERNIGHEIM, ST.		65	7379	6183	30	6153	2788	2318	558	-	335	154	-	
		61	4897	4230	77	4153	1867	1254	479	-	232	-	281	

14. WAHLBERECHTIGTE, WAHLER UND ABGEBENE ERSTSTIMMEN
BEI DEN BUNDESTAGSWAHLEN 1965 UND 1961 IN DEN GEMEINDEN

STAT. KENN- ZIFF.	K R E I S G E M E I N D E	WAHL- JAHR	WAHL- BE- RECH- TIGTE	WAELER	ABGEG.STIMMEN		VON DEN GUELTIGEN STIMMEN ERHIELTEN							SON- STIGE
					UN- GUELTIG	GUELTIG	SPD	CDU	FDP	AUD	DFU	NPD		
334 LKR. HANAU														
006 EICHEN	65	951	818	24	794	433	222	111	-	9	19	-		
	61	914	841	44	797	411	257	100	-	5	-	24		
007 ERBSTADT	65	730	652	26	626	382	206	31	-	4	3	-		
	61	713	571	36	535	321	173	29	-	8	-	4		
008 GRONAU	65	581	530	16	514	185	243	57	-	4	25	-		
	61	543	481	17	464	165	189	66	-	3	-	41		
009 GROSSAUHEIM, ST.	65	8064	6950	161	6789	3345	2700	355	-	267	122	-		
	61	7646	6744	200	6544	2969	2535	479	-	399	-	162		
010 GRCSSKROTZENEURG	65	3214	2843	32	2811	1330	1244	106	-	98	33	-		
	61	2825	2570	142	2428	1040	1087	126	-	111	-	64		
011 HOCHSTADT	65	2538	2209	53	2156	1161	745	155	-	47	48	-		
	61	2086	1885	83	1802	1016	538	144	-	38	-	66		
012 HUETTENGESAESS	65	1080	996	24	972	621	224	101	-	15	11	-		
	61	1039	962	31	931	587	243	43	-	24	-	34		
013 KILIANSTAEDTEN	65	2370	2147	57	2090	1268	565	164	-	66	27	-		
	61	2060	1920	86	1834	1144	329	172	-	91	-	98		
014 LANGENDIEBACH	65	3055	2697	48	2649	1747	664	158	-	60	20	-		
	61	2975	2672	55	2617	1742	532	196	-	43	-	104		
015 LANGENSELBOLD	65	6132	5378	66	5312	2778	1397	497	-	534	106	-		
	61	6008	5418	274	5144	2690	1069	585	-	638	-	162		
016 MARKOEBEL	65	1115	985	33	952	523	274	136	-	7	12	-		
	61	1131	985	56	929	530	274	74	-	26	-	25		
017 MITTELBUCHEN	65	1165	1064	33	1031	575	308	80	-	47	21	-		
	61	1133	1036	51	985	607	255	65	-	35	-	23		
018 NEUWIEDERMUSS	65	164	133	3	130	55	52	16	-	2	5	-		
	61	159	138	8	130	51	44	16	-	4	-	15		
019 NIEDERDORFELDEN	65	1010	901	23	878	495	306	48	-	10	19	-		
	61	930	839	34	805	449	273	46	-	6	-	31		
020 NIEDERISSIGHEIM	65	620	562	13	549	273	228	35	-	5	8	-		
	61	462	427	20	407	207	132	43	-	3	-	22		
021 NIEDERRODENBACH	65	2754	2383	21	2362	1254	724	130	-	156	98	-		
	61	2421	2156	101	2055	1156	488	158	-	190	-	63		
022 OBERDORFELDEN	65	351	329	7	322	192	85	33	-	7	5	-		
	61	321	301	20	281	169	62	33	-	3	-	14		
023 OBERISSIGHEIM	65	466	431	7	424	188	185	33	-	8	10	-		
	61	436	403	20	383	185	148	33	-	6	-	11		
024 OBERRODENBACH	65	720	667	27	640	277	313	33	-	13	4	-		
	61	619	576	21	555	249	279	15	-	9	-	3		
025 OSTHEIM	65	1850	1636	41	1595	951	419	181	-	25	19	-		
	61	1716	1550	63	1487	912	324	176	-	32	-	43		
026 RAVOLZHAUSEN	65	1213	1089	32	1057	653	233	45	-	102	24	-		
	61	1183	1088	42	1046	623	207	76	-	118	-	22		
027 ROSSDORF	65	1091	933	12	921	584	207	78	-	45	7	-		
	61	1013	906	25	881	511	159	109	-	67	-	35		
028 RUECKINGEN	65	3030	2602	72	2530	1317	883	154	-	132	44	-		
	61	2797	2463	78	2385	1247	698	218	-	139	-	83		
029 RUEDIGHEIM	65	645	543	39	504	311	139	22	-	28	4	-		
	61	584	484	35	449	273	116	20	-	32	-	8		
030 WACHENBUCHEN	65	1606	1405	41	1364	728	455	110	-	53	18	-		
	61	1655	1491	59	1432	766	400	190	-	59	-	17		
031 WINDECKEN, ST.	65	2085	1841	43	1798	1047	494	174	-	63	20	-		
	61	2067	1850	67	1783	1098	337	222	-	69	-	57		
032 WOLFGANG	65	1116	925	15	910	503	303	64	-	30	10	-		
	61	916	755	15	740	417	208	69	-	26	-	20		
BRIEFWAHLBEZIRK	65	-	3078	13	3065	1557	1103	276	-	81	48	-		
	61	-	2210	11	2199	1071	747	257	-	57	-	67		
LKR. HANAU	65	74148	67474	1341	66133	34561	22535	5151	-	2674	1212	-		
	61	64858	59917	2096	57821	30437	16742	5428	-	2930	-	2284		

14. WAHLBERECHTIGTE, WAEHLER UND ABGEGEBENE ERSTSTIMMEN
BEI DEN BUNDESTAGSWAHLEN 1965 UND 1961 IN DEN GEMEINDEN

STAT. KENN- ZIFF.	K R E I S G E M E I N D E	WAHL- JAHR	WAHL- BE- RECH- TIGTE	WAEHLER	ABGEG.STIMMEN		VON DEN GUELTTIGEN STIMMEN ERHIELTEN							SON- STIGE
					UN- GUELTTIG	GUELTTIG	SPD	CDU	FDP	AUD	DFU	NPD		
335 LKR. LIMBURG														
001	AHLBACH	65	613	518	32	486	115	308	12	-	17	34	-	
		61	608	524	33	491	100	350	18	-	9	-	14	
002	CAMBERG, ST.	65	3128	2608	82	2526	830	1516	114	-	7	59	-	
		61	2897	2504	56	2448	603	1361	248	-	5	-	231	
003	DAUBORN	65	1117	874	38	836	438	221	148	-	5	24	-	
		61	1109	924	23	901	386	221	249	-	4	-	41	
004	DEHRN	65	1166	1023	52	971	223	712	34	-	2	-	-	
		61	1230	1103	35	1068	227	739	65	-	2	-	35	
005	DIETKIRCHEN	65	719	613	31	582	169	397	11	-	1	4	-	
		61	715	615	10	605	175	394	20	-	2	-	14	
006	DOMBACH	65	150	133	12	121	37	79	2	-	-	3	-	
		61	154	142	1	141	47	87	1	-	-	-	6	
007	DORCHHEIM	65	417	347	32	315	81	207	23	-	-	4	-	
		61	406	350	11	339	78	207	38	-	2	-	14	
008	DORNDORF	65	949	848	61	787	222	540	22	-	2	1	-	
		61	902	816	40	776	168	569	20	-	4	-	15	
009	EISENBACH	65	1203	1080	58	1022	339	640	34	-	3	6	-	
		61	1154	1035	29	1006	288	634	47	-	5	-	32	
010	ELBGRUND	65	405	350	44	306	82	201	16	-	2	5	-	
		61	408	355	27	328	58	222	36	-	-	-	12	
011	ELLAR	65	642	588	43	545	107	426	7	-	2	3	-	
		61	626	582	26	556	82	435	21	-	-	-	18	
012	ELZ	65	4325	3804	238	3566	1113	2250	153	-	11	39	-	
		61	3967	3616	145	3471	989	2158	231	-	27	-	66	
013	ERBACH	65	1317	1132	68	1064	432	567	47	-	3	15	-	
		61	1250	1098	50	1048	409	480	70	-	5	-	84	
014	ESCHHOFFEN	65	1484	1324	73	1251	446	757	39	-	1	8	-	
		61	1399	1261	53	1208	339	768	58	-	5	-	38	
015	FRICKHOFEN	65	1778	1561	109	1452	436	930	54	-	9	23	-	
		61	1748	1601	62	1539	321	1028	125	-	4	-	61	
016	FUSSINGEN	65	382	359	6	353	27	308	11	-	1	6	-	
		61	366	345	5	340	16	303	11	-	3	-	7	
017	HADAMAR, ST.	65	4121	3495	163	3332	1274	1874	131	-	23	30	-	
		61	3885	3545	98	3447	1098	1902	241	-	31	-	175	
018	HAINTCHEN	65	507	444	18	426	65	338	14	-	1	8	-	
		61	513	465	13	452	45	354	24	-	3	-	26	
019	HANGENMEILINGEN	65	309	275	19	256	76	166	11	-	2	1	-	
		61	277	254	8	246	60	164	18	-	-	-	4	
020	HASSELBACH	65	579	504	25	479	195	253	23	-	3	5	-	
		61	587	537	13	524	170	295	40	-	5	-	14	
021	HAUSEN	65	649	593	23	570	149	398	17	-	3	3	-	
		61	626	579	14	565	107	420	27	-	3	-	8	
022	HERINGEN	65	474	414	17	397	201	95	95	-	1	5	-	
		61	487	422	6	416	141	114	140	-	-	-	21	
023	HEUCHELHEIM	65	142	129	9	120	12	97	-	-	1	10	-	
		61	139	129	-	129	10	106	7	-	1	-	5	
024	HINTERMEILINGEN	65	606	562	37	525	96	420	8	-	-	1	-	
		61	577	512	11	501	51	419	14	-	-	-	17	
025	KIRBERG	65	976	843	35	808	392	259	106	-	4	47	-	
		61	960	846	19	827	291	246	153	-	4	-	133	
026	LAHR	65	779	723	53	670	151	499	11	-	2	7	-	
		61	775	721	30	691	87	566	22	-	3	-	13	
027	LANGENDERNBACH	65	1042	907	57	850	191	637	19	-	2	1	-	
		61	1042	935	58	877	117	680	54	-	6	-	20	
028	LIMBURG A.D.LAHN, ST.	65	11302	8934	306	8628	2988	4762	697	-	51	130	-	
		61	11390	9290	164	9126	2584	4826	1281	-	66	-	369	
029	LINDENHOLZHAUSEN	65	1753	1618	84	1534	501	966	45	-	7	15	-	
		61	1691	1540	52	1488	419	979	63	-	7	-	20	

14. WAHLBERECHTIGTE, WAEHLER UND ABGEBEBENE ERSTSTIMMEN
BEI DEN BUNDESTAGSWAHLEN 1965 UND 1961 IN DEN GEMEINDEN

STAT. KENN- ZIFF.	K R E I S G E M E I N D E	WAHL- JAHR	WAHL- BE- RECH- TIGTE	WAEHLER	ABGEG.STIMMEN		VON DEN GUELTTIGEN STIMMEN ERHIELTEN						SON- STIGE
					UN- GUELTTIG	GUELTTIG	SPD	CDU	FDP	AUD	DFU	NPD	
335 LKR. LIMBURG													
030	LINTER	65	569	479	17	462	249	103	97	-	3	10	-
		61	533	483	24	459	229	90	115	-	13	-	12
031	MALMENEICH	65	161	153	11	142	32	103	4	-	-	3	-
		61	152	134	11	123	10	98	9	-	-	-	6
032	MENSFELDEN	65	704	599	28	571	249	130	178	-	2	12	-
		61	684	569	17	552	203	113	188	-	1	-	47
033	NAUHEIM	65	465	375	22	353	180	89	57	-	-	27	-
		61	455	379	9	370	174	75	92	-	2	-	27
034	NEESBACH	65	361	302	8	294	165	96	32	-	-	1	-
		61	339	282	10	272	138	87	33	-	-	-	14
035	NIEDERBRECHEN	65	2339	1988	89	1899	650	1197	38	-	7	7	-
		61	2212	1970	55	1915	538	1207	61	-	4	-	105
036	NIEDERSELTERS	65	1613	1396	89	1307	489	706	77	-	8	27	-
		61	1541	1345	42	1303	385	713	125	-	11	-	69
037	NIEDERWEYER	65	96	88	8	80	23	50	5	-	-	2	-
		61	96	89	8	81	11	56	9	-	-	-	5
038	NIEDERZEUZHEIM	65	946	821	53	768	302	429	27	-	2	8	-
		61	887	809	28	781	252	435	68	-	4	-	22
039	OBERBRECHEN	65	1270	1073	78	995	433	516	33	-	6	7	-
		61	1231	1049	30	1019	347	581	47	-	6	-	38
040	OBERSELTERS	65	581	514	40	474	168	287	15	-	2	2	-
		61	538	497	21	476	108	324	20	-	4	-	20
041	OBERWEYER	65	430	384	38	346	76	257	11	-	1	1	-
		61	438	407	26	381	49	303	18	-	1	-	10
042	OBERZEUZHEIM	65	744	643	63	580	152	395	11	-	3	19	-
		61	712	655	24	631	102	498	23	-	-	-	8
043	OFFHEIM	65	973	894	52	842	386	428	23	-	1	4	-
		61	935	877	45	832	271	485	36	-	2	-	38
044	OHREN	65	337	270	22	248	140	59	16	-	-	33	-
		61	311	249	16	233	141	46	25	-	2	-	19
045	SCHWICKERSHAUSEN	65	274	240	12	228	76	143	4	-	1	4	-
		61	273	251	8	243	62	146	11	-	2	-	22
046	STAFFEL	65	1537	1326	68	1258	716	356	148	-	8	30	-
		61	1499	1296	41	1255	700	303	194	-	8	-	50
047	STEINBACH	65	570	508	34	474	132	326	16	-	-	-	-
		61	558	513	26	487	74	372	24	-	-	-	17
048	THALHEIM	65	840	748	60	688	123	537	22	-	1	5	-
		61	809	753	15	738	82	598	32	-	2	-	24
049	WERSCHAU	65	375	342	27	315	91	216	4	-	3	1	-
		61	374	328	30	298	52	198	12	-	3	-	33
050	WILSENROTH	65	816	750	35	715	150	554	6	-	1	4	-
		61	786	725	26	699	98	578	15	-	2	-	6
051	WUERGES	65	1245	1105	37	1068	424	566	29	-	5	44	-
		61	1130	1018	33	985	361	494	91	-	5	-	34
	BRIEFWAHLBEZIRK	65	-	3329	32	3297	778	2248	193	-	24	54	-
		61	-	3114	25	3089	553	2154	284	-	12	-	86
	LKR. LIMBURG	65	60280	54930	2748	52182	17572	30614	2950	-	244	802	-
		61	58381	54438	1662	52776	14406	30981	4874	-	290	-	2225
336 MAIN-TAUNUS-KREIS													
001	ALTENHAIN	65	629	474	12	462	150	292	11	-	1	8	-
		61	537	473	5	468	154	270	41	-	-	-	3
002	AURINGEN	65	751	609	20	589	254	217	87	1	5	25	-
		61	665	564	16	548	208	177	101	-	2	-	60
003	BRECKENHEIM	65	867	709	63	646	386	176	52	1	5	26	-
		61	800	685	39	646	408	167	58	-	2	-	11

14. WAHLBERECHTIGTE, WAEHLER UND ABGEBEBENE ERSTSTIMMEN
BEI DEN BUNDESTAGSWAHLEN 1965 UND 1961 IN DEN GEMEINDEN

STAT. KENN- ZIFF.	K R E I S G E M E I N D E	WAHL- JAHR	WAHL- BE- RECH- TIGTE	WAEHLER	ABGEG.STIMMEN		VON DEN GUELTIGEN STIMMEN ERHIELTEN							SON- STIGE
					UN- GUELTIG	GUELTIG	SPD	CDU	FDP	AUD	DFU	NPD		
336 MAIN-TAUNUS-KREIS														
004 BREMTAL		65	833	687	44	643	253	344	27	-	3	16	-	
		61	754	634	25	609	223	339	25	-	7	-	15	
005 DELKENHEIM		65	1093	917	48	869	481	319	57	3	3	6	-	
		61	1033	904	35	869	440	279	107	-	1	-	42	
006 DIEDENBERGEN		65	1429	1215	58	1157	614	441	83	1	7	11	-	
		61	1284	1131	45	1086	595	377	82	-	3	-	29	
007 EDDERSHEIM		65	2140	1849	77	1772	716	955	68	5	13	15	-	
		61	2023	1787	47	1740	604	880	92	-	25	-	139	
008 EHLHALTEN		65	433	385	20	365	157	195	10	-	-	3	-	
		61	418	369	13	356	137	206	11	-	-	-	2	
009 EPPENHAIN		65	400	330	17	313	116	176	15	-	2	4	-	
		61	393	313	5	308	114	143	34	-	-	-	17	
010 EPPSTEIN, ST.		65	1408	1201	38	1163	512	496	115	2	15	23	-	
		61	1412	1236	37	1199	450	492	164	-	25	-	68	
011 ESCHBORN		65	4050	2980	105	2875	1213	1255	345	4	23	35	-	
		61	2969	2467	100	2367	1070	689	356	-	42	-	210	
012 FISCHBACH		65	1803	1522	76	1446	567	728	118	-	16	17	-	
		61	1549	1360	60	1300	505	605	140	-	21	-	29	
013 FLOERSHEIM, ST.		65	6295	5832	243	5589	2516	2766	186	6	56	59	-	
		61	6762	6018	188	5830	2415	2627	351	-	89	-	348	
014 GLASHUETTEN		65	655	451	14	437	91	300	41	1	-	4	-	
		61	335	298	3	295	51	199	39	-	1	-	5	
015 HATTERSHEIM		65	5482	4796	170	4626	2444	1868	194	7	39	74	-	
		61	4839	4343	106	4237	1996	1821	269	-	52	-	99	
016 HOCHHEIM A.M., ST.		65	6089	5102	16	5086	1945	2668	336	8	59	70	-	
		61	5804	5009	137	4872	1717	2313	400	-	79	-	363	
017 HOFHEIM A.TS., ST.		65	11190	9226	271	8955	3573	4327	736	17	175	127	-	
		61	9946	8621	193	8428	3060	4113	905	-	133	-	217	
018 KELKHEIM, ST.		65	9074	6822	214	6608	2504	3701	326	8	28	41	-	
		61	7547	6483	147	6336	2243	3096	747	-	95	-	155	
019 KOENIGSHOFEN		65	848	697	34	663	323	262	53	-	9	16	-	
		61	814	689	14	675	292	274	65	-	7	-	37	
020 KRIFTTEL		65	3595	3075	113	2962	1229	1460	165	4	67	37	-	
		61	3451	2985	105	2880	1096	1406	242	-	52	-	84	
021 LANGENHAIN		65	1018	853	33	820	524	219	52	-	8	17	-	
		61	848	748	21	727	456	166	91	-	5	-	9	
022 LORSBACH		65	1814	1424	70	1354	637	524	137	3	6	47	-	
		61	1669	1365	36	1329	584	470	213	-	31	-	31	
023 MASSENHEIM		65	716	611	35	576	274	221	73	-	1	7	-	
		61	649	546	21	525	273	135	91	-	11	-	15	
024 MEDENBACH		65	490	413	16	397	221	107	61	-	2	6	-	
		61	451	396	19	377	177	73	77	-	3	-	47	
025 NAUROD		65	1351	1154	38	1116	556	411	108	-	14	27	-	
		61	1283	1131	28	1103	562	294	156	-	17	-	74	
026 NEUENHAIN		65	2265	1677	87	1590	622	784	150	-	11	23	-	
		61	1961	1650	42	1608	643	617	286	-	24	-	38	
027 NIEDERHOECHSTADT		65	2183	1717	67	1650	710	812	82	8	11	27	-	
		61	1990	1735	54	1681	749	648	186	-	19	-	79	
028 NIEDERHOFHEIM		65	1157	917	27	890	414	430	36	-	2	8	-	
		61	505	470	15	455	217	171	50	-	6	-	11	
029 NIEDERJOSBACH		65	781	692	34	658	346	287	16	-	3	6	-	
		61	716	650	14	636	284	301	30	-	10	-	11	
030 NIEDERNHAUSEN		65	1595	1328	38	1290	491	622	103	-	21	53	-	
		61	1543	1338	46	1292	444	593	146	-	29	-	80	
031 NIEDERREIFENBERG		65	871	719	67	652	184	429	18	-	1	20	-	
		61	818	733	49	684	154	451	48	-	11	-	20	
032 NORDENSTADT		65	1200	996	33	963	485	333	126	1	3	15	-	
		61	1130	968	54	914	429	306	134	-	2	-	43	

14. WAHLBERECHTIGTE, WAEHLER UND ABGEGEBENE ERSTSTIMMEN
BEI DEN BUNDESTAGSWAHLEN 1965 UND 1961 IN DEN GEMEINDEN

STAT. KENN- ZIFF.	K R E I S G E M E I N D E	WAHL- JAHR	WAHL- BE- RECH- TIGTE	WAEHLER	ABGEG.STIMMEN		VON DEN GUELTIGEN STIMMEN ERHIELTEN						SON- STIGE
					UN- GUELTIG	GUELTIG	SPD	CDU	FDP	AUD	DFU	NPD	
336 MAIN-TAUNUS-KREIS													
033 OBEREMS		65	295	236	22	214	110	89	7	-	-	8	-
		61	306	247	10	237	107	84	38	-	3	-	5
034 OBERLIEDERBACH		65	638	503	16	487	191	256	36	-	2	2	-
		61	592	506	15	491	179	203	82	-	7	-	20
035 OBERREIFENBERG		65	800	630	55	575	197	345	19	-	1	13	-
		61	795	672	32	640	185	383	59	-	8	-	5
036 OKRIFTEL		65	2623	2273	76	2197	1191	822	115	5	25	39	-
		61	2559	2289	67	2222	1167	663	170	-	32	-	190
037 RUPPERTSHAIN		65	1103	844	50	794	380	361	41	1	1	10	-
		61	984	831	24	807	393	334	61	-	9	-	10
038 SCHLOSSBORN		65	786	683	44	639	206	400	23	2	-	8	-
		61	673	601	9	592	176	380	29	-	4	-	3
039 SCHWALBACH A.TS.		65	4414	3489	145	3344	1628	1501	160	6	20	29	-
		61	3170	2805	72	2733	1157	1075	204	-	55	-	242
040 SODEN AM TAUNUS,BAD,ST.		65	5953	4157	157	4000	1474	1970	451	4	19	82	-
		61	5484	4496	132	4364	1506	1619	930	-	50	-	259
041 SULZBACH A.TS.		65	3564	2727	21	2706	1468	1077	105	6	22	28	-
		61	2979	2607	97	2510	1288	851	212	-	51	-	108
042 VOCKENHAUSEN		65	1137	1002	46	956	500	377	49	3	20	7	-
		61	1076	940	48	892	447	349	75	-	5	-	16
043 WALLAU		65	1182	923	46	877	433	314	101	-	14	15	-
		61	1082	949	33	916	487	271	114	-	13	-	31
044 WEILBACH		65	1727	1449	70	1379	582	669	84	7	21	16	-
		61	1635	1427	55	1372	481	643	77	-	21	-	150
045 WICKER		65	985	865	57	808	355	380	63	1	6	3	-
		61	990	875	39	836	312	406	55	-	11	-	52
046 WILDSACHSEN		65	315	267	9	258	133	90	31	-	1	3	-
		61	274	235	10	225	105	75	38	-	1	-	6
BRIEFWAHLBEZIRK		65	-	6120	218	5902	2172	3060	530	6	63	71	-
		61	-	4211	30	4181	1360	2025	593	-	47	-	156
MAIN-TAUNUS-KREIS		65	100027	87548	3230	84318	36528	39836	5802	121	824	1207	-
		61	89497	81790	2392	79398	32100	34059	8474	-	1121	-	3644
337 OBERLAHNKREIS													
001 AHAUSEN		65	495	405	23	382	244	122	10	1	1	4	-
		61	467	393	13	380	239	75	34	-	2	-	30
002 ALLENDORF		65	311	221	11	210	88	104	13	-	2	3	-
		61	309	236	13	223	116	50	37	-	6	-	14
003 ALTENKIRCHEN		65	447	357	18	339	217	102	20	-	-	-	-
		61	464	370	21	349	227	68	43	-	5	-	6
004 ARFURT		65	606	537	29	508	109	389	8	-	-	2	-
		61	615	567	15	552	83	398	23	-	-	-	48
005 AULENHAUSEN		65	167	130	4	126	84	33	6	-	1	2	-
		61	170	158	5	153	95	17	27	-	3	-	11
006 AUMENAU		65	902	736	38	698	401	244	46	1	1	5	-
		61	858	742	25	717	360	140	144	-	13	-	60
007 BARIG-SELBENHAUSEN		65	350	283	18	265	172	66	24	-	-	3	-
		61	330	276	7	269	169	22	47	-	-	-	31
008 BERMBACH		65	206	171	5	166	87	60	19	-	-	-	-
		61	205	174	5	169	88	56	15	-	1	-	9
009 BLESSENBACH		65	433	388	23	365	246	107	10	-	1	1	-
		61	439	399	19	380	236	87	35	-	5	-	17
010 DIETENHAUSEN		65	250	216	16	200	93	93	9	-	-	5	-
		61	251	219	9	210	91	74	25	-	6	-	14
011 DILLHAUSEN		65	497	403	40	363	56	301	2	-	-	4	-
		61	480	409	21	388	42	311	10	-	2	-	23

14. WAHLBERECHTIGTE, WAEHLER UND ABGEGEBENE ERSTSTIMMEN
BEI DEN BUNDESTAGSWAHLEN 1965 UND 1961 IN DEN GEMEINDEN

STAT. KENN- ZIFF.	K R E I S G E M E I N D E	WAHL- JAHR	WAHL- BE- RECH- TIGTE	WAEHLER	ABGEG.STIMMEN		VON DEN GUELTTIGEN STIMMEN ERHIELTEN							SON- STIGE
					UN- GUELTTIG	GUELTTIG	SPD	CDU	FDP	AUD	DFU	NPD		
337 OBERLAHNKREIS														
012 DROMMERSHAUSEN	65	386	316	22	294	196	81	12	2	1	2	-		
	61	390	333	21	312	213	59	25	-	3	-	12		
013 EDELSBERG	65	393	319	17	302	191	105	3	1	1	1	-		
	61	381	323	12	311	196	71	22	-	2	-	20		
014 ELKERHAUSEN	65	562	489	27	462	289	153	14	1	2	3	-		
	61	519	467	21	446	266	109	19	-	1	-	51		
015 ENNERICH	65	313	235	14	221	132	76	11	-	-	2	-		
	61	314	264	5	259	123	73	44	-	1	-	18		
016 ERNSTHAUSEN	65	430	338	9	329	162	143	20	-	-	4	-		
	61	451	382	12	370	170	89	69	-	-	-	42		
017 ESCHENAU	65	205	160	17	143	88	38	16	-	-	1	-		
	61	202	165	3	162	85	23	39	-	1	-	14		
018 ESSERSHAUSEN	65	172	138	12	126	56	66	2	1	-	1	-		
	61	166	140	4	136	40	51	19	-	-	-	26		
019 FALKENBACH	65	213	176	6	170	107	54	7	-	-	2	-		
	61	192	159	3	156	105	21	23	-	1	-	6		
020 FREIENFELS	65	276	220	7	213	112	92	7	-	1	1	-		
	61	270	231	4	227	128	67	28	-	-	-	4		
021 GAUDERNBACH	65	484	400	17	383	168	165	47	-	1	2	-		
	61	486	410	9	401	174	67	98	-	1	-	61		
022 GRAEVENECK	65	597	500	37	463	242	184	33	-	1	3	-		
	61	574	516	23	493	208	127	72	-	3	-	83		
023 HASSELBACH	65	243	212	11	201	78	118	3	-	1	1	-		
	61	265	218	12	206	85	63	38	-	3	-	17		
024 HECKHOLZHAUSEN	65	490	394	27	367	158	172	32	-	-	5	-		
	61	509	426	32	394	138	105	87	-	6	-	58		
025 HIRSCHHAUSEN	65	434	343	29	314	202	89	18	-	1	4	-		
	61	427	342	9	333	174	58	63	-	3	-	35		
026 HOFEN	65	258	183	6	177	106	42	21	-	3	5	-		
	61	270	216	4	212	94	48	33	-	2	-	35		
027 KIRSCHHOFEN	65	513	427	39	388	281	92	7	-	1	7	-		
	61	497	429	14	415	292	63	22	-	-	-	38		
028 KUBACH	65	595	485	24	461	232	194	24	1	1	9	-		
	61	600	509	15	494	230	149	61	-	7	-	47		
029 LAIMBACH	65	176	145	8	137	79	46	10	-	-	2	-		
	61	161	141	2	139	69	20	36	-	2	-	12		
030 LANGENBACH	65	263	209	16	193	64	115	11	-	-	3	-		
	61	255	218	13	205	60	65	42	-	1	-	37		
031 LANGHECKE	65	241	189	8	181	90	83	3	1	1	3	-		
	61	252	221	5	216	91	96	12	-	2	-	15		
032 LAUBUSESBACH	65	924	780	53	727	459	208	56	-	2	2	-		
	61	914	821	24	797	446	169	152	-	3	-	27		
033 LOEHNBERG	65	1892	1570	92	1478	874	485	103	1	1	14	-		
	61	1842	1657	43	1614	889	276	248	-	8	-	193		
034 LUETZENDORF	65	144	111	5	106	61	37	5	-	-	3	-		
	61	154	113	-	113	63	35	8	-	1	-	6		
035 MENGERSKIRCHEN	65	1029	829	46	783	163	603	12	-	-	5	-		
	61	974	872	20	852	90	648	23	-	2	-	89		
036 MERENBERG	65	594	447	14	433	238	148	40	-	1	6	-		
	61	572	481	12	469	252	102	72	-	3	-	40		
037 MOETTAU	65	152	129	10	119	42	68	7	-	-	2	-		
	61	154	128	8	120	45	51	18	-	-	-	6		
038 MUENSTER	65	764	650	40	610	370	196	35	2	2	5	-		
	61	777	682	21	661	377	108	121	-	12	-	43		
039 NIEDERSHAUSEN	65	797	660	39	621	445	143	21	-	2	10	-		
	61	803	714	25	689	478	103	59	-	4	-	45		
040 NIEDERTIEFENBACH	65	535	440	24	416	85	321	10	-	-	-	-		
	61	519	479	16	463	87	336	12	-	-	-	28		

14. WAHLBERECHTIGTE, WAEHLER UND ABGEGEBENE ERSTSTIMMEN
BEI DEN BUNDESTAGSWAHLEN 1965 UND 1961 IN DEN GEMEINDEN

STAT. KENN- ZIFF.	K R E I S G E M E I N D E	WAHL- JAHR	WAHL- BE- RECH- TIGTE	WAEHLER	ABGEG.STIMMEN		VON DEN GUELTTIGEN STIMMEN ERHIELTEN							SON- STIGE
					UN- GUELTTIG	GUELTTIG	SPD	CDU	FDP	AUD	DFU	NPD		
337 OBERLAHNKREIS														
041	OBERSHAUSEN	65	357	259	29	230	146	47	13	-	2	22	-	
		61	368	276	11	265	153	33	49	-	2	-	28	
042	OBERTIEFENBACH	65	1221	999	68	931	306	605	17	1	-	2	-	
		61	1180	998	30	968	165	693	25	-	1	-	84	
043	ODERSBACH	65	776	674	41	633	460	136	20	-	8	9	-	
		61	768	685	27	658	467	99	44	-	3	-	45	
044	PHILIPPSTEIN	65	596	473	30	443	307	95	35	-	-	6	-	
		61	594	518	25	493	294	67	77	-	6	-	49	
045	PROBBACH	65	358	317	6	311	18	292	1	-	-	-	-	
		61	350	326	7	319	11	283	2	-	1	-	22	
046	REICHENBOERN	65	212	151	13	138	83	42	9	-	-	4	-	
		61	204	160	5	155	82	16	45	-	1	-	11	
047	ROHNSTADT	65	164	152	3	149	35	110	2	1	-	1	-	
		61	180	167	7	160	47	97	12	-	-	-	4	
048	RUECKERSHAUSEN	65	76	46	6	40	15	21	3	-	-	1	-	
		61	71	36	2	34	11	5	14	-	-	-	4	
049	RUNKEL, ST.	65	1254	1008	56	952	440	417	69	-	3	23	-	
		61	1209	1085	36	1049	397	321	176	-	9	-	146	
050	SCHADECK	65	494	366	24	342	173	105	23	1	-	40	-	
		61	492	391	12	379	163	60	102	-	1	-	53	
051	SCHUPBACH	65	786	666	33	633	371	192	48	1	5	16	-	
		61	780	705	28	677	340	87	142	-	19	-	89	
052	SEELBACH	65	501	335	21	314	179	88	44	1	2	-	-	
		61	487	353	18	335	155	84	58	-	2	-	36	
053	SELTERS	65	245	172	15	157	79	66	8	-	-	4	-	
		61	241	190	11	179	85	62	26	-	-	-	6	
054	STEEDEEN	65	892	714	35	679	395	223	51	1	2	7	-	
		61	875	739	22	717	362	135	175	-	6	-	39	
055	VILLMAR	65	1947	1636	99	1537	590	912	29	1	1	4	-	
		61	1910	1724	56	1668	526	949	67	-	4	-	122	
056	WALDERNBACH	65	674	583	33	550	123	415	9	-	3	-	-	
		61	645	597	9	588	75	459	23	-	-	-	31	
057	WALDHAUSEN	65	680	560	46	514	322	155	29	-	1	7	-	
		61	639	558	26	532	350	68	78	-	6	-	30	
058	WEILBURG, ST.	65	4400	3244	154	3090	1155	1701	176	5	9	44	-	
		61	4484	3727	76	3651	1208	1522	584	-	46	-	291	
059	WEILMUNSTER, MARKTFL.	65	2349	1864	112	1752	797	839	85	6	1	24	-	
		61	2511	2127	77	2050	835	680	305	-	30	-	200	
060	WEINBACH	65	861	730	42	688	415	231	32	1	3	6	-	
		61	858	759	30	729	420	156	100	-	30	-	23	
061	WEYER	65	645	532	26	506	326	122	54	-	2	2	-	
		61	654	567	17	550	301	92	100	-	1	-	56	
062	WINKELS	65	577	517	33	484	59	423	1	-	1	-	-	
		61	590	549	14	535	57	466	2	-	2	-	8	
063	WIRBELAU	65	431	332	15	317	188	107	21	1	-	-	-	
		61	432	363	15	348	201	67	57	-	2	-	21	
064	WOLFENHAUSEN	65	717	564	20	544	341	171	29	-	1	2	-	
		61	684	601	17	584	351	94	93	-	1	-	45	
	BRIEFWAHLBEZIRK	65	-	2292	170	2122	905	1045	135	-	11	26	-	
		61	-	1447	13	1434	492	612	210	-	14	-	106	
	OBERLAHNKREIS	65	39952	34527	2031	32496	15795	14498	1700	32	84	387	-	
		61	39684	35648	1136	34512	14962	11757	4571	-	302	-	2920	
338 OBERTAUNUSKREIS														
001	DORNHOLZHAUSEN/TS.	65	683	457	12	445	157	235	43	-	6	4	-	
		61	608	510	15	495	183	162	109	-	12	-	29	

14. WAHLBERECHTIGTE, WAEHLER UND ABGEGEBENE ERSTSTIMMEN
BEI DEN BUNDESTAGSWAHLEN 1965 UND 1961 IN DEN GEMEINDEN

STAT. KENN- ZIFF.	K R E I S G E M E I N D E	WAHL- JAHR	WAHL- BE- RECH- TIGTE	WAEHLER	ABGEG.STIMMEN		VON DEN GUELTTIGEN STIMMEN ERHIELTEN							SON- STIGE
					UN- GUELTTIG	GUELTTIG	SPD	CDU	FDP	AUD	DFU	NPD		
338 OBERTAUNUSKREIS														
002 FALKENSTEIN		65	1599	1098	41	1057	310	651	86	1	-	9	-	15
		61	1492	1178	26	1152	322	587	202	-	26	-		
003 FRIEDRICHSDORF, ST.		65	2533	1955	71	1884	872	843	135	2	12	20	-	103
		61	2416	2063	59	2004	900	637	324	-	40	-		
004 HOMBURG V.D.H.,BAD,ST.		65	28194	19413	90	19323	7505	10044	1285	49	108	332	-	956
		61	27397	21834	434	21400	7464	9206	3517	-	257	-		
005 KALBACH		65	1339	1093	53	1040	519	468	33	4	6	10	-	50
		61	1173	1059	35	1024	459	404	102	-	9	-		
006 KOENIGSTEIN I.TS.,ST.		65	5079	3250	14	3236	1151	1759	283	7	12	24	-	93
		61	4690	3684	64	3620	1109	1813	536	-	69	-		
007 KOEPPERN		65	2940	2403	94	2309	1302	779	165	3	28	32	-	84
		61	2685	2411	71	2340	1284	622	306	-	44	-		
008 KRONBERG/TS., ST.		65	5120	3603	17	3586	1501	1746	252	8	17	62	-	167
		61	5106	4260	74	4186	1516	1654	747	-	102	-		
009 MAMMELSHAIN		65	1140	735	28	707	303	357	40	-	4	3	-	22
		61	932	777	18	759	259	360	100	-	18	-		
010 OBERHOECHSTADT/TS.		65	2175	1765	81	1684	861	736	53	-	7	27	-	97
		61	2025	1732	67	1665	822	605	131	-	10	-		
011 OBERSTEDTEN		65	2486	1956	86	1870	979	723	134	3	11	20	-	49
		61	2309	2009	65	1944	988	541	335	-	31	-		
012 OBERKSEL/TAUNUS/, ST.		65	16834	12570	60	12510	5459	6146	571	21	89	224	-	455
		61	16069	13347	290	13057	5019	5640	1699	-	244	-		
013 SCHNEIDHAIN/TS.		65	927	685	24	661	338	300	19	3	1	-	-	26
		61	861	740	31	709	319	277	72	-	15	-		
014 SCHONBERG/TAUNUS/		65	1325	971	30	941	338	522	61	2	4	14	-	27
		61	1118	892	9	883	289	414	143	-	10	-		
015 SEULBERG		65	1339	1105	47	1058	604	398	34	6	3	13	-	65
		61	1253	1125	52	1073	566	334	96	-	12	-		
016 STEINBACH A.TS.		65	2519	2135	84	2051	1195	751	85	-	11	9	-	45
		61	1291	1121	53	1068	603	220	189	-	11	-		
017 STIERSTADT		65	2066	1679	83	1596	695	830	44	1	8	18	-	88
		61	1856	1653	49	1604	662	703	126	-	25	-		
018 WEISSKIRCHEN		65	1790	1435	42	1393	540	745	77	1	2	28	-	53
		61	1472	1296	34	1262	500	553	139	-	17	-		
BRIEFWAHLBEZIRK		65	-	9067	533	8534	2454	5088	806	16	53	117	-	139
		61	-	5510	28	5482	1369	2775	1127	-	72	-		
OBERTAUNUSKREIS		65	80088	67375	1490	65885	27083	33121	4206	127	382	966	-	2563
		61	74753	67201	1474	65727	24633	27507	10000	-	1024	-		
339 RHEINGAUKREIS														
001 ASSMANNSHAUSEN		65	1060	903	41	862	229	506	53	-	5	69	-	42
		61	1082	945	30	915	218	537	102	-	16	-		
002 AULHAUSEN		65	616	543	21	522	142	361	14	-	2	3	-	12
		61	592	531	12	519	102	386	13	-	6	-		
003 ELTVILLE AM RHEIN, ST.		65	5244	4304	144	4160	1439	2193	386	-	37	105	-	308
		61	5301	4425	114	4311	1252	2104	593	-	54	-		
004 ERBACH/RHEINGAU/		65	2104	1689	97	1592	548	903	108	-	9	24	-	83
		61	2117	1717	69	1648	434	941	168	-	22	-		
005 ESPENSCHIED		65	250	217	13	204	13	174	13	-	-	4	-	3
		61	231	222	8	214	8	181	21	-	1	-		
006 GEISENHEIM, ST.		65	5485	4459	141	4318	1789	2073	295	-	32	129	-	272
		61	5378	4592	115	4477	1631	2056	482	-	36	-		
007 HALLGARTEN		65	1189	1029	62	967	297	625	31	-	4	10	-	55
		61	1165	1049	36	1013	258	640	53	-	7	-		
008 HATTENHEIM		65	1143	949	52	897	293	545	47	-	7	5	-	52
		61	1161	992	27	965	244	569	79	-	21	-		

14. WAHLBERECHTIGTE, WAEHLER UND ABGEGEBENE ERSTSTIMMEN
BEI DEN BUNDESTAGSWAHLEN 1965 UND 1961 IN DEN GEMEINDEN

STAT. KENN- ZIFF.	K R E I S G E M E I N D E	WAHL- JAHR	WAHL- BE- RECH- TIGTE	WAEHLER	ABGEG.STIMMEN		VON DEN GUELTIGEN STIMMEN ERHIELTEN						SON- STIGE
					UN- GUELTIG	GUELTIG	SPD	CDU	FDP	AUD	DFU	NPD	
339 RHEINGAUKREIS													
009 JOHANNISBERG		65	1442	1215	49	1166	530	569	52	-	6	9	-
		61	1465	1236	37	1199	471	614	71	-	8	-	35
010 KIEDRICH		65	2151	1753	71	1682	668	898	69	-	22	25	-
		61	2142	1774	88	1686	517	914	94	-	19	-	142
011 LORCH, ST.		65	2005	1650	93	1557	335	1124	72	-	6	20	-
		61	2012	1680	51	1629	302	1174	107	-	13	-	33
012 LORCHHAUSEN		65	573	488	11	477	63	406	3	-	1	4	-
		61	569	502	8	494	31	439	8	-	1	-	15
013 MARTINSTHAL		65	723	625	10	615	146	436	23	-	4	6	-
		61	691	607	15	592	90	402	49	-	2	-	49
014 MITTELHEIM		65	725	608	19	589	225	308	43	-	6	7	-
		61	739	637	26	611	215	295	65	-	9	-	27
015 NIEDERWALLUF		65	2066	1693	81	1612	671	767	130	-	12	32	-
		61	1830	1539	54	1485	536	671	204	-	14	-	60
016 OBERWALLUF		65	676	595	41	554	231	290	19	-	5	9	-
		61	674	592	18	574	208	306	35	-	4	-	21
017 OESTRICH		65	2863	2413	136	2277	796	1337	106	-	18	20	-
		61	2879	2513	103	2410	739	1433	126	-	28	-	84
018 PRESBERG		65	403	339	18	321	86	218	13	-	-	4	-
		61	402	361	21	340	62	241	33	-	1	-	3
019 RANSEL		65	297	227	26	201	59	136	3	-	1	2	-
		61	301	247	17	230	43	165	20	-	2	-	-
020 RAUENTHAL		65	1050	944	59	885	327	509	35	-	5	9	-
		61	992	880	30	850	299	466	37	-	6	-	42
021 RUEDESHEIM AM RHEIN,ST.		65	5177	4302	216	4086	1266	2337	386	-	24	73	-
		61	5161	4363	154	4209	1060	2408	529	-	51	-	161
022 STEPHANSHAUSEN		65	242	221	11	210	20	171	16	-	2	1	-
		61	233	222	17	205	6	180	16	-	-	-	3
023 WINKEL		65	2813	2357	117	2240	970	1057	166	-	29	18	-
		61	2844	2461	48	2413	904	1096	223	-	36	-	154
024 WOLLMERSCHIED		65	144	128	9	119	50	67	-	-	2	-	-
		61	158	139	3	136	30	94	7	-	4	-	1
BRIEFWAHLBEZIRK		65	-	2538	23	2515	615	1611	230	-	16	43	-
		61	-	2402	21	2381	499	1486	295	-	18	-	83
RHEINGAUKREIS		65	40441	36189	1561	34628	11808	19621	2313	-	255	631	-
		61	40119	36628	1122	35506	10159	19798	3430	-	379	-	1740
340 LKR. SCHLUECHTERN													
001 AHL		65	331	273	9	264	59	194	3	-	4	4	-
		61	281	259	17	242	36	185	10	-	3	-	8
002 AHLERSBACH		65	104	91	3	88	48	16	24	-	-	-	-
		61	99	92	7	85	45	14	26	-	-	-	-
003 ALTENGRONAU		65	950	778	12	766	422	172	150	-	3	19	-
		61	931	777	23	754	380	134	163	-	13	-	64
004 BELLINGS		65	337	297	11	286	176	44	63	-	3	-	-
		61	338	307	9	298	166	59	69	-	-	-	4
005 BREITENBACH		65	413	359	14	345	229	52	53	-	2	9	-
		61	449	377	9	368	248	44	66	-	4	-	6
006 BREUNINGS		65	211	184	5	179	89	55	33	-	1	1	-
		61	230	205	8	197	82	77	38	-	-	-	-
007 ECKARDROTH		65	364	325	13	312	140	157	14	-	1	-	-
		61	360	321	17	304	128	159	9	-	-	-	8
008 ELM		65	952	767	19	748	455	146	135	-	4	8	-
		61	957	788	10	778	483	128	150	-	9	-	8
009 GUNDHELM		65	440	293	9	284	177	27	73	-	3	4	-
		61	449	330	15	315	178	25	109	-	2	-	-

14. WAHLBERECHTIGTE, WAEHLER UND ABGEGEBENE ERSTSTIMMEN
BEI DEN BUNDESTAGSWAHLEN 1965 UND 1961 IN DEN GEMEINDEN

STAT. KENN- ZIFF.	K R E I S G E M E I N D E	WAHL- JAHR	WAHL- BE- RECH- TIGTE	WAEHLER	ABGEG.STIMMEN		VON DEN GUELTTIGEN STIMMEN ERHIELTEN							SON- STIGE
					UN- GUELTTIG	GUELTTIG	SPD	CDU	FDP	AUD	DFU	NPD		
340 LKR. SCHLUECHTERN														
010 HEROLZ		65	680	632	18	614	160	415	27	-	4	8	-	
		61	692	637	21	616	160	368	40	-	14	-	34	
011 HEUBACH		65	460	373	3	370	137	160	72	-	1	-	-	
		61	482	392	16	376	131	126	97	-	-	-	22	
012 HINTERSTEINAU		65	505	399	8	391	235	61	88	-	5	2	-	
		61	537	408	15	393	243	67	69	-	6	-	8	
013 HOHENZELL		65	381	311	16	295	172	57	58	-	4	4	-	
		61	381	320	25	295	181	41	66	-	3	-	4	
014 HUTTEN		65	531	465	8	457	340	41	72	-	2	2	-	
		61	523	462	4	458	329	29	88	-	7	-	5	
015 JOSSA		65	529	425	8	417	258	100	57	-	1	1	-	
		61	527	435	10	425	259	85	78	-	1	-	2	
016 KERBERSDORF		65	229	208	6	202	60	137	5	-	-	-	-	
		61	205	192	15	177	34	121	7	-	-	-	15	
017 KLOSTERHOEFER		65	121	99	2	97	41	25	12	-	8	11	-	
		61	122	105	3	102	40	29	22	-	8	-	3	
018 KRESSENHACH		65	217	178	3	175	100	24	48	-	3	-	-	
		61	224	167	-	167	110	17	36	-	3	-	1	
019 MARBOHN		65	361	315	7	308	63	233	11	-	-	1	-	
		61	335	302	16	286	51	217	14	-	3	-	1	
020 MARJOSS		65	475	422	8	414	182	122	103	-	1	6	-	
		61	514	404	14	390	149	69	160	-	2	-	10	
021 MOTTGERS		65	513	417	10	407	218	131	46	-	5	7	-	
		61	548	437	14	423	188	108	76	-	6	-	45	
022 NEUENGRONAU		65	260	207	4	203	143	38	21	-	-	1	-	
		61	259	197	11	186	112	28	30	-	7	-	9	
023 NEUSTALL		65	90	80	1	79	6	63	10	-	-	-	-	
		61	88	79	4	75	4	66	4	-	-	-	1	
024 NIEDERZELL		65	322	279	6	273	136	60	68	-	5	4	-	
		61	298	242	10	232	124	29	75	-	4	-	-	
025 OBERKALBACH		65	430	332	9	323	159	115	46	-	2	1	-	
		61	424	332	14	318	138	93	77	-	4	-	6	
026 OBERZELL		65	689	554	14	540	244	192	97	-	-	7	-	
		61	676	551	16	535	222	129	174	-	2	-	8	
027 REINHARDS		65	89	59	5	54	21	7	23	-	2	1	-	
		61	92	60	7	53	13	11	28	-	1	-	-	
028 RUMSTHAL		65	424	382	16	366	68	278	18	-	1	1	-	
		61	431	399	21	378	27	288	15	-	2	-	46	
029 SALMUNSTER, ST.		65	1941	1670	37	1633	449	1018	140	-	14	12	-	
		61	1919	1686	77	1609	396	963	139	-	19	-	92	
030 SANNERZ		65	424	388	2	386	107	242	33	-	3	1	-	
		61	426	396	12	384	105	226	37	-	-	-	16	
031 SARRCD		65	209	192	6	186	11	171	3	-	-	1	-	
		61	229	211	6	205	11	183	7	-	-	-	4	
032 SCHLUECHTERN, KREISST.		65	4441	3711	62	3649	1549	1231	738	-	67	64	-	
		61	4193	3605	68	3537	1307	1070	881	-	120	-	159	
033 SCHWARZENFELS		65	341	254	10	244	131	51	53	-	8	1	-	
		61	346	292	20	272	118	66	64	-	14	-	10	
034 SEIDENROTH		65	215	186	3	183	86	62	33	-	2	-	-	
		61	231	211	9	202	100	49	47	-	1	-	5	
035 SODEN BEI SALM.,BAD,ST.		65	1757	1485	48	1437	406	902	118	-	3	8	-	
		61	1659	1428	40	1388	379	839	116	-	5	-	49	
036 STEINAU, ST.		65	3089	2549	36	2513	1377	756	296	-	32	52	-	
		61	2921	2513	69	2444	1255	531	462	-	68	-	128	
037 STERBFRIEZ		65	1272	1090	18	1072	607	262	190	-	8	5	-	
		61	1253	1088	9	1079	624	202	203	-	7	-	43	
038 UERZELL		65	213	180	2	178	22	154	-	-	1	1	-	
		61	215	198	10	188	7	159	13	-	1	-	8	

14. WAHLBERECHTIGTE, WAHLER UND ABGEGEBENE ERSTSTIMMEN
BEI DEN BUNDESTAGSWAHLEN 1965 UND 1961 IN DEN GEMEINDEN

STAT. KENN- ZIFF.	K R E I S G E M E I N D E	WAHL- JAHR	WAHL- BE- RECH- TIGTE	WAELER	ABGEG.STIMMEN		VON DEN GUELTIGEN STIMMEN ERHIELTEN							SON- STIGE
					UN- GUELTIG	GUELTIG	SPD	CDU	FDP	AUD	DFU	NPD		
340 LKR. SCHLUECHTERN														
039	ULMBACH	65	1015	919	19	900	100	740	45	-	12	3	-	-
		61	1012	924	15	909	94	760	38	-	3	-	-	14
040	UTTRICHSHAUSEN	65	535	496	12	484	142	280	60	-	2	-	-	-
		61	528	486	15	471	104	264	72	-	9	-	-	22
041	VOLLMERZ	65	662	543	16	527	241	94	179	-	2	11	-	-
		61	704	569	17	552	241	74	225	-	1	-	-	11
042	WAHLERT	65	87	80	2	78	11	60	6	-	1	-	-	-
		61	79	77	6	71	8	57	2	-	1	-	-	3
043	WALLROTH	65	540	421	11	410	253	57	73	-	11	16	-	-
		61	532	378	13	365	198	45	90	-	15	-	-	17
044	WEICHERSBACH	65	531	438	16	422	244	69	99	-	1	9	-	-
		61	538	449	19	430	183	67	169	-	1	-	-	10
045	WEIPERZ	65	316	305	2	303	36	266	1	-	-	-	-	-
		61	341	321	9	312	39	264	2	-	1	-	-	6
046	ZUENTERSBACH	65	443	350	10	340	136	169	28	-	5	2	-	-
		61	423	357	12	345	132	160	45	-	3	-	-	5
	BRIEFWAHLBEZIRK	65	-	1188	7	1181	432	514	197	-	16	22	-	-
		61	-	1146	10	1136	320	538	219	-	16	-	-	43
	LKR. SCHLUECHTERN	65	29439	25949	566	25383	10878	10220	3722	-	253	310	-	-
		61	29001	25912	787	25125	9882	9263	4627	-	389	-	-	964
341 UNTERTAUNUSKREIS														
001	ADOLFSECK	65	144	127	9	118	77	21	15	-	-	5	-	-
		61	148	135	5	130	74	23	23	-	-	-	-	10
002	ALGENROTH	65	63	37	3	34	6	9	18	-	-	1	-	-
		61	67	48	-	48	7	12	29	-	-	-	-	-
003	BAERSTADT	65	486	394	32	362	142	124	86	-	-	10	-	-
		61	434	365	10	355	114	92	104	-	5	-	-	40
004	BECHTHEIM	65	258	222	13	209	78	85	44	-	1	1	-	-
		61	249	204	6	198	68	64	58	-	1	-	-	7
005	BERMBACH	65	504	401	19	382	214	105	47	-	-	16	-	-
		61	461	376	21	355	195	77	65	-	-	-	-	18
006	BEUERBACH	65	390	349	7	342	147	113	67	-	1	14	-	-
		61	395	342	13	329	144	84	90	-	2	-	-	9
007	BLEIDENSTADT	65	2347	2000	35	1965	873	935	105	-	9	43	-	-
		61	1922	1677	49	1628	603	735	140	-	8	-	-	142
008	BORN	65	269	200	16	184	76	55	46	-	1	6	-	-
		61	271	210	12	198	60	75	56	-	1	-	-	6
009	BREITHARDT	65	755	671	23	648	319	168	138	-	1	22	-	-
		61	700	641	16	625	277	102	186	-	-	-	-	60
010	DAISBACH	65	273	252	8	244	86	135	20	-	1	2	-	-
		61	261	236	7	229	61	143	20	-	-	-	-	5
011	DASBACH	65	135	113	3	110	35	31	41	-	-	3	-	-
		61	123	107	2	105	29	29	43	-	-	-	-	4
012	DICKSCHIED-GEROLDSTEIN	65	248	191	11	180	47	86	37	-	2	8	-	-
		61	239	199	4	195	56	78	41	-	1	-	-	19
013	EGENROTH	65	128	100	3	97	37	35	21	-	-	4	-	-
		61	145	104	5	99	38	28	22	-	-	-	-	11
014	EHRENBACH	65	123	88	3	85	36	21	20	-	-	8	-	-
		61	113	87	7	80	15	27	31	-	-	-	-	7
015	ENGENHAHN	65	348	300	15	285	84	172	16	-	6	7	-	-
		61	290	246	8	238	63	136	29	-	6	-	-	4
016	ESCH	65	619	499	30	469	273	109	74	-	2	11	-	-
		61	594	506	17	489	233	133	72	-	7	-	-	44
017	ESCHENHAHN	65	229	212	7	205	92	63	41	-	-	9	-	-
		61	188	175	3	172	82	46	38	-	1	-	-	5

14. WAHLBERECHTIGTE, WAEHLER UND ABGEGEBENE ERSTSTIMMEN
BEI DEN BUNDESTAGSWAHLEN 1965 UND 1961 IN DEN GEMEINDEN

STAT. KENN- ZIFF.	K R E I S G E M E I N D E	WAHL- JAHR	WAHL- BE- RECH- TIGTE	WAEHLER	ABGEG.STIMMEN		VON DEN GUELTTIGEN STIMMEN ERHIELTEN							SON- STIGE
					UN- GUELTTIG	GUELTTIG	SPD	CDU	FDP	AUD	DFU	NPD		
341 UNTERTAUNUSKREIS														
018 FISCHBACH	65	172	139	4	135	58	56	16	-	1	4	-		
	61	139	128	4	124	43	46	26	-	4	-	5		
019 GOERSROTH	65	377	305	10	295	176	67	38	-	3	11	-		
	61	360	262	6	256	154	53	43	-	-	-	6		
020 GREBENROTH	65	141	102	6	96	53	20	21	-	-	2	-		
	61	136	113	1	112	55	20	34	-	1	-	2		
021 HAHN	65	1711	1430	54	1376	628	555	130	-	8	55	-		
	61	1495	1290	40	1250	481	409	176	-	15	-	169		
022 HAMBACH	65	89	60	5	55	38	7	5	-	-	5	-		
	61	86	66	2	64	35	11	13	-	-	-	5		
023 HAUSEN UEBER AAR	65	464	390	21	369	194	106	25	-	5	39	-		
	61	464	371	17	354	191	69	48	-	1	-	45		
024 HAUSEN VOR DER HOEHE	65	310	247	8	239	94	71	66	-	1	7	-		
	61	290	233	2	231	56	77	74	-	2	-	22		
025 HEFTRICH	65	628	500	21	479	216	110	120	-	3	30	-		
	61	582	475	23	452	171	95	140	-	12	-	34		
026 HEIMBACH	65	147	119	6	113	48	47	12	-	1	5	-		
	61	145	125	4	121	38	57	24	-	1	-	1		
027 HENNETHAL	65	265	205	12	193	52	71	62	-	1	7	-		
	61	247	185	8	177	21	36	83	-	1	-	36		
028 HETTENHAIN	65	334	263	13	250	101	127	16	-	1	5	-		
	61	268	243	5	238	58	151	18	-	-	-	11		
029 HILGENROTH	65	63	51	2	49	12	31	6	-	-	-	-		
	61	66	54	2	52	14	15	22	-	-	-	1		
030 HOHENSTEIN	65	320	270	23	247	109	93	32	-	3	10	-		
	61	288	246	9	237	90	82	46	-	7	-	12		
031 HOLZHAUSEN UEBER AAR	65	613	506	29	477	267	96	106	-	1	7	-		
	61	572	483	16	467	254	66	128	-	2	-	17		
032 HUPPERT	65	229	197	4	193	59	112	19	-	3	-	-		
	61	216	181	10	171	45	85	27	-	2	-	12		
033 IDSTEIN, ST.	65	5330	4235	169	4066	1743	1649	433	-	29	212	-		
	61	4947	4118	142	3976	1516	1488	661	-	34	-	277		
034 KEMEL	65	304	216	9	207	88	76	35	-	-	8	-		
	61	298	231	13	218	70	70	58	-	3	-	17		
035 KESSELBACH	65	181	136	8	128	72	45	9	-	2	-	-		
	61	163	123	1	122	58	31	17	-	6	-	10		
036 KETTENBACH	65	1010	809	35	774	439	223	57	-	2	53	-		
	61	919	771	29	742	356	195	125	-	7	-	59		
037 KETTERNSCHWALBACH	65	199	170	9	161	53	44	58	-	-	6	-		
	61	224	187	5	182	34	42	85	-	-	-	21		
038 KROEFTEL	65	217	146	6	140	54	38	35	-	-	13	-		
	61	202	134	3	131	38	46	40	-	-	-	7		
039 LANGENSEIFEN	65	185	144	11	133	39	70	22	-	1	1	-		
	61	174	142	3	139	33	28	63	-	-	-	15		
040 LANGSCHIED	65	134	102	6	96	22	43	27	-	-	4	-		
	61	118	100	5	95	16	27	43	-	-	-	9		
041 LAUFENSELDEN	65	838	637	27	610	302	185	64	-	3	56	-		
	61	782	628	20	608	285	174	123	-	4	-	22		
042 LENZHAHN	65	43	38	-	38	10	20	6	-	-	2	-		
	61	43	37	3	34	2	25	5	-	-	-	2		
043 LIMBACH	65	284	233	13	220	112	57	46	-	-	5	-		
	61	287	240	9	231	89	61	70	-	-	-	11		
044 LINDSCHIED	65	214	176	7	169	65	85	15	-	-	4	-		
	61	192	153	3	150	43	69	32	-	-	-	6		
045 MAPPERSHAIN	65	97	79	2	77	28	36	10	-	-	3	-		
	61	94	78	4	74	17	25	28	-	-	-	4		
046 MARTENROTH	65	50	27	2	25	8	8	8	-	1	-	-		
	61	47	34	1	33	10	13	9	-	-	-	-		

14. WAHLBERECHTIGTE, WAELER UND ABGEBENE ERSTSTIMMEN
BEI DEN BUNDESTAGSWAHLEN 1965 UND 1961 IN DEN GEMEINDEN

STAT. KENN- ZIFF.	K R E I S G E M E I N D E	WAHL- JAHR	WAHL- BE- RECH- TIGTE	WAEHLER	ABGEG.STIMMEN		VON DEN GUELTIGEN STIMMEN ERHIELTEN							SON- STIGE
					UN- GUELTIG	GUELTIG	SPD	CDU	FDP	AUD	DFU	NPD		
341 UNTERTAUNUSKREIS														
047	MICHELBACH/NASSAU	65	1330	1085	70	1015	568	306	93	-	3	45	-	
		61	1171	972	30	942	469	252	159	-	3	-	59	
048	NAUROTH	65	241	202	7	195	65	84	29	-	-	17	-	
		61	206	174	10	164	47	45	51	-	8	-	13	
049	NEUHOF	65	653	496	25	471	210	166	74	-	2	19	-	
		61	538	445	23	422	180	125	107	-	5	-	5	
050	NIEDERAUOFF	65	147	108	6	102	57	27	14	-	-	4	-	
		61	128	100	4	96	45	20	30	-	-	-	1	
051	NIEDERGLADBACH	65	184	166	7	159	13	139	7	-	-	-	-	
		61	176	160	5	155	9	139	7	-	-	-	-	
052	NIEDERLIBBACH	65	190	117	10	107	50	41	14	-	1	1	-	
		61	171	95	6	89	34	22	28	-	2	-	3	
053	NIEDERMEILINGEN	65	183	133	11	122	37	41	41	-	-	3	-	
		61	204	165	8	157	39	48	52	-	-	-	18	
054	NIEDER-OBERROD	65	203	157	5	152	64	48	29	-	1	10	-	
		61	180	136	3	133	53	52	22	-	1	-	5	
055	NIEDERSEELBACH	65	545	404	27	377	187	113	61	-	-	16	-	
		61	520	387	8	379	135	110	81	-	6	-	47	
056	OBERAUROFF	65	150	105	2	103	54	28	18	-	3	-	-	
		61	143	109	1	108	51	26	25	-	2	-	4	
057	OBERGLADBACH	65	143	118	9	109	17	84	3	-	-	5	-	
		61	151	137	7	130	17	108	2	-	-	-	3	
058	OBERJOSBACH	65	594	501	24	477	113	313	32	-	10	9	-	
		61	490	434	19	415	106	274	19	-	5	-	11	
059	OBERLIBBACH	65	163	104	10	94	36	43	8	-	1	6	-	
		61	157	118	3	115	45	57	8	-	-	-	5	
060	OBERMEILINGEN	65	58	55	1	54	14	11	29	-	-	-	-	
		61	62	57	3	54	7	16	20	-	-	-	11	
061	OBERSEELBACH	65	142	114	8	106	47	23	30	-	1	5	-	
		61	141	119	14	105	40	30	32	-	-	-	3	
062	ORLEN	65	350	236	24	212	113	48	27	-	3	21	-	
		61	350	274	16	258	100	42	74	-	8	-	34	
063	PANROD	65	387	310	24	286	109	58	100	-	-	19	-	
		61	395	320	11	309	106	79	107	-	2	-	15	
064	RAMSCHIED	65	161	144	8	136	78	36	19	-	1	2	-	
		61	148	127	2	125	69	27	22	-	2	-	5	
065	RUECKERSHAUSEN	65	650	548	20	528	332	127	55	-	3	11	-	
		61	616	529	34	495	250	92	96	-	20	-	37	
066	SCHLANGENBAD	65	933	696	30	666	190	337	93	-	9	37	-	
		61	837	661	16	645	157	312	112	-	18	-	46	
067	SCHWALBACH, BAD, ST.	65	4256	3352	136	3216	1208	1464	411	-	17	116	-	
		61	4132	3369	80	3289	1094	1363	627	-	32	-	173	
068	SEITZENHAHN	65	319	246	13	233	121	68	31	-	7	6	-	
		61	316	247	10	237	99	64	54	-	4	-	16	
069	SPRINGEN	65	160	133	5	128	55	51	17	-	2	3	-	
		61	162	127	6	121	28	36	48	-	1	-	8	
070	STECKENROETH	65	258	222	14	208	53	31	120	-	-	4	-	
		61	252	235	20	215	33	28	146	-	2	-	6	
071	STRINZ-MARGARETHAE	65	337	241	8	233	72	78	74	-	2	7	-	
		61	301	242	5	237	59	43	112	-	3	-	20	
072	STRINZ-TRINITATIS	65	348	285	17	268	125	84	38	-	1	20	-	
		61	349	264	18	246	115	65	51	-	2	-	13	
073	WALLBACH	65	216	171	4	167	81	39	36	-	-	11	-	
		61	207	173	12	161	63	48	45	-	2	-	3	
074	WALLRABENSTEIN	65	720	512	31	481	246	139	64	-	11	21	-	
		61	695	526	22	504	249	127	96	-	14	-	18	
075	WALSDORF	65	737	677	37	640	289	151	184	-	5	11	-	
		61	711	655	26	629	231	113	235	-	2	-	48	

14. WAHLBERECHTIGTE, WAEHLER UND ABGEGEBENE ERSTSTIMMEN
BEI DEN BUNDESTAGSWAHLEN 1965 UND 1961 IN DEN GEMEINDEN

STAT. KENN- ZIFF.	K R E I S G E M E I N D E	WAHL- JAHR	WAHL- BE- RECH- TIGTE	WAEHLER	ABGEG.STIMMEN		VON DEN GUELTIGEN STIMMEN ERHIELTEN							SON- STIGE
					UN- GUELTIG	GUELTIG	SPD	CDU	FDP	AUD	DFU	NPD		
341 UNTERTAUNUSKREIS														
076 WAMBACH		65	412	338	24	314	104	142	61	-	2	5	-	
		61	367	306	11	295	74	121	68	-	5	-	27	
077 WATZELHAIN		65	121	91	6	85	43	24	10	-	-	8	-	
		61	103	79	4	75	24	34	11	-	1	-	5	
078 WATZHAHN		65	117	96	6	90	40	25	23	-	1	1	-	
		61	105	88	4	84	27	11	32	-	-	-	14	
079 WEHEN		65	2075	1775	64	1711	741	678	224	-	14	54	-	
		61	1719	1449	74	1375	524	448	238	-	16	-	149	
080 WINGSBACH		65	260	206	5	201	86	71	42	-	-	2	-	
		61	228	184	8	176	60	41	54	-	1	-	20	
081 WISPER		65	40	31	1	30	7	13	9	-	-	1	-	
		61	39	33	1	32	8	14	9	-	-	-	1	
082 WOERSDORF		65	1329	1164	54	1110	589	284	190	-	4	43	-	
		61	1220	1072	29	1043	501	230	264	-	9	-	39	
083 ZCRN		65	258	219	8	211	84	96	28	-	-	3	-	
		61	263	223	6	217	82	76	42	-	-	-	17	
BRIEFWAHLBEZIRK		65	-	1853	16	1837	653	825	252	-	23	84	-	
		61	-	1344	11	1333	422	532	289	-	13	-	77	
UNTERTAUNUSKREIS		65	41638	35499	1536	33963	14713	12751	4925	-	220	1354	-	
		61	38397	33224	1145	32079	12044	10720	6783	-	323	-	2209	
342 LKR. USINGEN														
001 ALTWEILNAU		65	335	265	9	256	106	123	18	5	3	1	-	
		61	319	278	9	269	122	70	69	-	4	-	4	
002 ANSPACH		65	2427	2047	111	1936	1211	534	136	1	48	6	-	
		61	2278	2057	72	1985	1190	337	235	-	143	-	80	
003 ARNOLDSHAIN		65	798	576	22	554	297	213	30	-	1	13	-	
		61	640	570	16	554	285	200	58	-	2	-	9	
004 BROMBACH		65	197	159	8	151	73	68	8	1	1	-	-	
		61	190	166	4	162	70	65	14	-	6	-	7	
005 CRATZENBACH		65	108	80	7	73	33	38	-	-	-	2	-	
		61	98	73	3	70	23	21	16	-	-	-	10	
006 DORFWEIL		65	260	169	6	163	85	64	14	-	-	-	-	
		61	245	151	7	144	68	43	28	-	3	-	2	
007 EMMERSHAUSEN		65	280	219	9	210	129	72	6	-	-	3	-	
		61	280	219	6	213	121	45	33	-	-	-	14	
008 ESCHBACH		65	833	617	35	582	313	232	29	-	3	5	-	
		61	793	652	15	637	292	153	150	-	4	-	38	
009 FINSTERNTAL		65	106	86	7	79	34	42	2	1	-	-	-	
		61	108	83	1	82	26	33	18	-	1	-	4	
010 GEMUENDEN		65	294	224	11	213	111	69	30	1	1	1	-	
		61	285	229	4	225	104	66	49	-	1	-	5	
011 GRAEVENWIESBACH		65	907	685	43	642	335	271	31	1	-	4	-	
		61	883	730	17	713	344	257	98	-	2	-	12	
012 HAUSEN-ARNSBACH		65	529	435	19	416	240	144	30	1	-	1	-	
		61	515	429	17	412	220	120	65	-	2	-	5	
013 HEINZENBERG		65	216	183	15	168	112	46	7	2	1	-	-	
		61	232	208	4	204	123	50	20	-	3	-	8	
014 HUNDSTADT		65	485	387	20	367	191	153	16	-	-	7	-	
		61	475	391	23	368	163	97	76	-	1	-	31	
015 HUNOLDSTAL		65	126	111	8	103	63	32	6	-	-	2	-	
		61	128	106	4	102	45	42	13	-	2	-	-	
016 KRANSBERG		65	545	466	34	432	189	220	16	-	3	4	-	
		61	542	495	19	476	203	232	19	-	7	-	15	
017 LAUBACH		65	281	207	15	192	106	63	12	-	2	9	-	
		61	259	199	9	190	92	40	43	-	4	-	11	

14. WAHLBERECHTIGTE, WAEHLER UND ABGEGEBENE ERSTSTIMMEN
BEI DEN BUNDESTAGSWAHLEN 1965 UND 1961 IN DEN GEMEINDEN

STAT. KENN- ZIFF.	K R E I S G E M E I N D E	WAHL- JAHR	WAHL- BE- RECH- TIGTE	WAEHLER	ABGEG.STIMMEN		VON DEN GUELTIGEN STIMMEN ERHIELTEN							SON- STIGE
					UN- GUELTIG	GUELTIG	SPD	CDU	FDP	AUD	DFU	NPD		
342 LKR. USINGEN														
018 MAULCFF		65	113	92	2	90	40	29	21	-	-	-	-	
		61	111	96	1	95	40	17	33	-	-	-	5	
019 MERZHAUSEN		65	397	334	26	308	132	156	18	1	-	1	-	
		61	401	351	14	337	133	145	53	-	1	-	5	
020 MICHEL BACH		65	112	84	6	78	34	36	8	-	-	-	-	
		61	119	96	5	91	38	27	20	-	-	-	6	
021 MOENSTADT		65	201	152	13	139	67	60	11	-	-	1	-	
		61	211	171	5	166	70	55	35	-	2	-	4	
022 NAUNSTADT		65	176	139	6	133	67	59	5	-	-	2	-	
		61	168	147	4	143	61	44	30	-	-	-	8	
023 NEUWEILNAU		65	165	124	6	118	40	65	9	1	-	3	-	
		61	173	143	2	141	45	70	23	-	-	-	3	
024 NIEDEREMS		65	349	246	15	231	154	58	14	-	-	5	-	
		61	323	275	12	263	148	61	48	-	1	-	5	
025 NIEDERLAUKEN		65	233	173	14	159	44	89	18	-	-	8	-	
		61	227	184	6	178	36	59	69	-	-	-	14	
026 OBERLAUKEN		65	138	98	5	93	42	46	5	-	-	-	-	
		61	142	111	3	108	43	33	26	-	-	-	6	
027 OBERNHAIN		65	408	320	17	303	154	110	30	-	3	6	-	
		61	402	354	10	344	179	88	63	-	5	-	9	
028 PFAFFENWIESBACH		65	623	530	20	510	201	296	11	1	-	1	-	
		61	539	494	10	484	196	263	21	-	-	-	4	
029 REICHENBACH		65	192	138	8	130	54	37	28	-	-	11	-	
		61	194	152	14	138	57	29	47	-	1	-	4	
030 RIEDEL BACH		65	288	210	18	192	125	49	14	1	-	3	-	
		61	306	258	16	242	117	57	54	-	4	-	10	
031 ROD AM BERG		65	281	207	10	197	102	79	13	-	-	3	-	
		61	252	212	6	206	102	67	33	-	1	-	3	
032 ROD A.D.WEIL		65	515	400	19	381	223	129	25	-	-	4	-	
		61	508	452	15	437	235	81	99	-	2	-	20	
033 SCHMITTEN		65	710	522	36	486	162	283	33	1	6	1	-	
		61	689	576	10	566	177	272	90	-	21	-	6	
034 SEELENBERG		65	206	184	11	173	45	115	7	-	2	4	-	
		61	205	184	5	179	33	118	13	-	4	-	11	
035 STEINFISCHBACH		65	437	367	18	349	198	99	31	1	-	20	-	
		61	440	376	13	363	191	70	79	-	3	-	20	
036 TREISBERG		65	65	53	5	48	9	28	9	-	-	2	-	
		61	66	62	1	61	12	17	25	-	-	-	7	
037 USINGEN, ST.		65	2788	2062	96	1966	760	1054	126	-	6	20	-	
		61	2645	2234	48	2186	779	875	357	-	18	-	157	
038 WEHRHEIM		65	1752	1415	61	1354	686	601	41	-	17	9	-	
		61	1669	1459	37	1422	679	514	173	-	30	-	26	
039 WERNBORN		65	592	496	34	462	184	265	8	1	3	1	-	
		61	561	498	16	482	152	270	34	-	2	-	24	
040 WESTERFELD		65	375	298	16	282	135	108	34	1	1	3	-	
		61	361	302	9	293	141	88	41	-	2	-	21	
041 WILHELMSDORF		65	175	149	2	147	72	62	10	-	-	3	-	
		61	177	153	-	153	60	61	15	-	-	-	17	
042 WINDEN		65	82	67	4	63	38	21	-	-	-	4	-	
		61	89	70	4	66	29	13	20	-	-	-	4	
043 WUESTEMS		65	185	153	15	138	77	40	20	-	1	-	-	
		61	170	138	7	131	71	26	29	-	3	-	2	
BRIEFWAHLBEZIRK		65	-	955	77	878	369	432	56	2	4	15	-	
		61	-	578	3	575	197	260	85	-	12	-	21	
LKR. USINGEN		65	20285	16884	939	15945	7842	6790	996	23	106	188	-	
		61	19418	17162	506	16656	7512	5551	2619	-	297	-	677	

14. WAHLBERECHTIGTE, WAEHLER UND ABGEBEBENE ERSTSTIMMEN
BEI DEN BUNDESTAGSWAHLEN 1965 UND 1961 IN DEN GEMEINDEN

STAT. KENN- ZIFF.	K R E I S G E M E I N D E	WAHL- JAHR	WAHL- BE- RECH- TIGTE	WAEHLER	ABGEG.STIMMEN		VON DEN GUELTIGEN STIMMEN ERHIELTEN							SON- STIGE
					UN- GUELTIG	GUELTIG	SPD	CDU	FDP	AUD	DFU	NPD		
343 LKR. WETZLAR														
001 AHRDT		65	82	64	1	63	37	18	5	-	-	3	-	
		61	81	62	5	57	26	13	18	-	-	-	-	
002 ALBSHAUSEN		65	831	725	18	707	378	213	68	-	2	46	-	
		61	624	585	17	568	277	122	122	-	4	-	43	
003 ALLENDORF		65	824	681	17	664	406	169	45	-	6	38	-	
		61	774	635	15	620	398	104	98	-	6	-	14	
004 ALTENKIRCHEN		65	412	313	21	292	147	77	52	-	1	15	-	
		61	415	319	27	292	137	53	78	-	5	-	19	
005 ASSLAR		65	4351	3809	100	3709	2158	1030	419	-	18	84	-	
		61	4054	3600	104	3496	1993	631	655	-	26	-	191	
006 ATZBACH		65	1427	1266	37	1229	633	395	143	-	43	15	-	
		61	1403	1288	69	1219	568	293	201	-	53	-	104	
007 BECHLINGEN		65	304	253	16	237	122	72	32	-	3	8	-	
		61	291	260	10	250	118	57	64	-	1	-	10	
008 BELLERSDCRF		65	167	149	5	144	59	69	9	-	-	7	-	
		61	163	152	11	141	62	49	20	-	3	-	7	
009 BERGHAUSEN		65	625	561	30	531	297	146	77	-	5	6	-	
		61	590	528	27	501	297	100	77	-	2	-	25	
010 BERMOLL		65	108	88	-	88	31	35	12	-	-	10	-	
		61	115	100	1	99	38	21	32	-	-	-	8	
011 BISKIRCHEN		65	900	787	18	769	453	131	104	-	3	78	-	
		61	867	770	35	735	431	84	143	-	8	-	69	
012 BISSENBERG		65	407	355	18	337	260	45	15	-	-	17	-	
		61	413	361	19	342	268	38	29	-	2	-	5	
013 BLASBACH		65	530	438	11	427	283	92	41	-	5	6	-	
		61	504	413	19	394	274	23	70	-	11	-	16	
014 BONBADEN		65	1010	889	37	852	485	266	66	-	6	29	-	
		61	974	876	39	837	437	155	129	-	9	-	107	
015 BRANDOBERNDORF		65	925	758	21	737	343	183	171	-	8	32	-	
		61	928	779	24	755	306	155	239	-	7	-	48	
016 BRAUNFELS, ST.		65	2936	2459	63	2396	848	949	395	-	12	192	-	
		61	2741	2361	77	2284	700	673	655	-	25	-	231	
017 BREITENBACH		65	130	100	1	99	52	33	9	-	2	3	-	
		61	126	94	7	87	54	13	15	-	1	-	4	
018 BURGOLMS		65	2541	2215	56	2159	1263	607	209	-	17	63	-	
		61	2424	2154	68	2086	1176	294	324	-	17	-	275	
019 CLEEBOURG		65	449	312	15	297	133	124	33	-	1	6	-	
		61	478	349	20	329	150	132	41	-	3	-	3	
020 DAUBHAUSEN		65	275	243	9	234	89	121	18	-	3	3	-	
		61	267	228	9	219	75	83	31	-	3	-	27	
021 DILLHEIM		65	363	302	15	287	140	82	56	-	4	5	-	
		61	287	248	17	231	83	45	69	-	12	-	22	
022 DORLAR		65	1116	966	36	930	514	287	99	-	13	17	-	
		61	1042	935	32	903	433	181	178	-	26	-	85	
023 DORNHOLZHAUSEN		65	461	390	9	381	177	139	63	-	1	1	-	
		61	469	408	19	389	150	93	98	-	2	-	46	
024 DREISBACH		65	168	123	6	117	57	42	13	-	-	5	-	
		61	169	145	10	135	73	32	29	-	-	-	1	
025 DUTENHOFEN		65	1727	1488	46	1442	731	442	210	-	15	44	-	
		61	1675	1484	38	1446	682	248	316	-	15	-	185	
026 EBERSGOENS		65	453	346	12	334	125	127	69	-	3	10	-	
		61	444	343	16	327	99	85	95	-	6	-	42	
027 EDINGEN		65	661	561	15	546	273	191	62	-	5	15	-	
		61	625	532	19	513	255	117	92	-	7	-	42	
028 EHRINGSHAUSEN		65	2619	2159	62	2097	1052	706	247	-	22	70	-	
		61	2612	2214	118	2096	872	506	427	-	20	-	271	
029 ERDA		65	994	826	35	791	432	257	81	-	6	15	-	
		61	946	806	34	772	401	169	151	-	12	-	39	

14. WAHLBERECHTIGTE, WAEHLER UND ABGEGEBENE ERSTSTIMMEN
BEI DEN BUNDESTAGSWAHLEN 1965 UND 1961 IN DEN GEMEINDEN

STAT. KENN- ZIFF.	K R E I S G E M E I N D E	WAHL- JAHR	WAHL- BE- RECH- TIGTE	WAEHLER	ABGEG.STIMMEN		VON DEN GUELTIGEN STIMMEN ERHIELTEN							SON- STIGE
					UN- GUELTIG	GUELTIG	SPD	CDU	FDP	AUD	DFU	NPD		
343 LKR. WETZLAR														
030 ESPA		65	121	100	5	95	61	23	8	-	-	3	-	
		61	126	97	5	92	59	19	12	-	-	-	2	
031 FELLINGSHAUSEN		65	860	745	28	717	500	154	21	-	20	22	-	
		61	850	751	45	706	496	98	31	-	15	-	66	
032 FRANKENBACH		65	632	525	22	503	263	209	25	-	4	2	-	
		61	594	452	23	429	187	148	59	-	31	-	4	
033 GARBENHEIM		65	1459	1206	45	1161	680	331	112	-	17	21	-	
		61	1394	1195	33	1162	598	238	231	-	25	-	70	
034 GREIFENSTEIN		65	478	393	25	368	176	157	31	-	-	4	-	
		61	509	411	15	396	168	108	65	-	5	-	50	
035 GREIFENTHAL		65	153	133	4	129	47	57	20	-	-	5	-	
		61	149	122	7	115	32	29	43	-	2	-	9	
036 GRIEDELBACH		65	315	246	7	239	120	54	59	-	2	4	-	
		61	327	281	11	270	133	45	82	-	-	-	10	
037 GROSSALTENSTAEDTEN		65	312	270	13	257	135	77	41	-	2	2	-	
		61	299	257	2	255	108	73	64	-	5	-	5	
038 GROSSRECHTENBACH		65	761	623	22	601	278	175	122	-	2	24	-	
		61	724	597	34	563	200	147	141	-	4	-	71	
039 HASSELBORN		65	173	155	5	150	73	47	28	-	1	1	-	
		61	170	155	4	151	70	24	42	-	-	-	15	
040 HERMANNSTEIN		65	2040	1759	63	1696	991	512	134	-	14	45	-	
		61	1706	1517	78	1439	899	237	222	-	13	-	68	
041 HOCHHELHEIM		65	1111	930	32	898	372	412	106	-	4	4	-	
		61	1100	947	33	914	345	220	185	-	-	-	164	
042 HOERNESHEIM		65	600	502	23	479	192	149	127	-	6	5	-	
		61	621	543	18	525	187	86	188	-	3	-	61	
043 HOHENSOLMS		65	476	386	7	379	189	100	72	-	6	12	-	
		61	476	382	15	367	145	95	90	-	14	-	23	
044 HOLZHAUSEN		65	520	414	7	407	206	145	42	-	-	14	-	
		61	522	403	15	388	213	77	76	-	5	-	17	
045 KATZENFURT		65	1327	1135	42	1093	612	325	129	-	9	18	-	
		61	1279	1132	32	1100	559	223	214	-	9	-	95	
046 KINZENBACH		65	953	869	27	842	441	290	75	-	23	13	-	
		61	924	846	25	821	400	209	113	-	24	-	75	
047 KLEINRECHTENBACH		65	318	259	10	249	118	80	42	-	3	6	-	
		61	310	260	17	243	100	56	55	-	-	-	32	
048 KOELSCHHAUSEN		65	453	355	9	346	233	66	40	-	2	5	-	
		61	434	353	8	345	213	38	69	-	2	-	23	
049 KOENIGSBERG		65	474	412	17	395	241	105	36	-	6	7	-	
		61	446	389	15	374	215	65	62	-	12	-	20	
050 KRAFTSOLMS		65	519	422	20	402	217	107	59	-	1	18	-	
		61	514	428	24	404	219	69	97	-	2	-	17	
051 KROEFFELBACH		65	441	358	11	347	164	102	73	-	1	7	-	
		61	484	402	22	380	158	106	94	-	1	-	21	
052 KROFDORF-GLEIBERG		65	2885	2661	79	2582	1474	650	251	-	127	80	-	
		61	2733	2516	165	2351	1245	472	283	-	146	-	205	
053 KRUMBACH		65	455	419	7	412	272	97	36	-	5	2	-	
		61	459	416	10	406	231	73	48	-	36	-	18	
054 LAUFDORF		65	736	650	27	623	345	191	65	-	5	17	-	
		61	696	600	28	572	343	119	94	-	8	-	8	
055 LAUNSBACH		65	1034	893	49	844	490	223	86	-	34	11	-	
		61	972	869	68	801	447	173	89	-	55	-	37	
056 LEUN, ST.		65	1359	1173	27	1146	514	355	170	-	10	97	-	
		61	1343	1190	27	1163	502	271	307	-	17	-	66	
057 LUETZELLINDEN		65	1078	862	32	830	390	252	160	-	9	19	-	
		61	1065	896	37	859	324	197	243	-	12	-	83	
058 MUDERSBACH		65	243	181	5	176	92	47	19	-	2	16	-	
		61	239	185	8	177	91	39	45	-	-	-	2	

14. WAHLBERECHTIGTE, WAEHLER UND ABGEGEBENE ERSTSTIMMEN
BEI DEN BUNDESTAGSWAHLEN 1965 UND 1961 IN DEN GEMEINDEN

STAT. KENN- ZIFF.	K R E I S G E M E I N D E	WAHL- JAHR	WAHL- BE- RECH- TIGTE	WAEHLER	ABGEG.STIMMEN		VON DEN GUELTIGEN STIMMEN ERHIELTEN							SON- STIGE
					UN- GUELTIG	GUELTIG	SPD	CDU	FDP	AUD	DFU	NPD		
343 LKR. WETZLAR														
059 MUENCHHOLZHAUSEN	65	1036	924	44	880	516	277	74	-	4	9	-		
	61	1049	898	44	854	488	187	108	-	6	-	65		
060 NAUBORN	65	1810	1592	64	1528	932	349	185	-	25	37	-		
	61	1636	1490	44	1446	873	171	267	-	51	-	84		
061 NAUNHEIM	65	2472	2184	68	2116	1425	444	176	-	45	26	-		
	61	2340	2112	43	2069	1334	278	252	-	53	-	152		
062 NEUKIRCHEN	65	317	257	5	252	140	84	19	-	-	9	-		
	61	320	275	6	269	134	75	55	-	-	-	5		
063 NIEDERBIELE	65	763	642	14	628	402	126	66	-	11	23	-		
	61	737	635	36	599	347	71	120	-	7	-	54		
064 NIEDERKLEEN	65	660	580	24	556	212	196	125	-	1	22	-		
	61	670	598	43	555	158	107	187	-	1	-	102		
065 NIEDERLEMP	65	277	187	13	174	67	64	24	-	7	12	-		
	61	264	195	8	187	104	52	29	-	1	-	1		
066 NIEDERQUEMBACH	65	440	397	13	384	232	112	30	-	4	6	-		
	61	425	376	12	364	233	77	46	-	4	-	4		
067 NIEDERWETZ	65	483	398	10	388	228	75	79	-	2	4	-		
	61	471	389	25	364	177	43	115	-	-	-	29		
068 OBERBIELE	65	1704	1440	38	1402	750	437	173	-	8	34	-		
	61	1588	1405	65	1340	689	273	289	-	18	-	71		
069 OBERKLEEN	65	528	466	30	436	121	216	94	-	2	3	-		
	61	532	477	29	448	89	175	129	-	-	-	55		
070 OBERLEMP	65	245	203	10	193	123	52	12	-	2	4	-		
	61	235	182	6	176	121	29	20	-	2	-	4		
071 OBERNDORF	65	1404	1202	48	1154	698	291	92	-	14	59	-		
	61	1282	1129	28	1101	649	172	204	-	26	-	50		
072 OBERQUEMBACH	65	347	303	10	293	123	82	81	-	-	7	-		
	61	342	296	17	279	115	60	95	-	1	-	8		
073 OBERWETZ	65	302	252	10	242	106	77	50	-	2	7	-		
	61	299	263	19	244	82	76	76	-	-	-	10		
074 OEDENHAUSEN	65	691	640	25	615	359	209	24	-	13	10	-		
	61	657	610	27	583	348	179	40	-	8	-	8		
075 REISKIRCHEN	65	417	321	9	312	128	51	91	-	5	37	-		
	61	425	328	13	315	140	19	110	-	2	-	44		
076 ROCHEIM-BIEBER	65	2856	2538	65	2473	1295	810	267	-	29	72	-		
	61	2690	2462	101	2361	1291	588	374	-	51	-	57		
077 SALZBOEDEN	65	517	454	19	435	266	106	55	-	5	3	-		
	61	536	484	32	452	250	97	77	-	15	-	13		
078 SCHWALBACH	65	780	682	38	644	327	191	110	-	4	12	-		
	61	780	697	45	652	345	132	158	-	-	-	17		
079 STEINDORF	65	985	868	24	844	486	226	92	-	9	31	-		
	61	941	819	46	773	440	136	114	-	10	-	73		
080 STOCKHAUSEN	65	517	450	13	437	264	103	35	-	8	27	-		
	61	467	400	14	386	239	51	75	-	3	-	18		
081 TIEFENBACH	65	721	641	24	617	372	61	84	-	9	91	-		
	61	706	619	17	602	392	47	132	-	9	-	22		
082 ULM	65	385	319	9	310	163	72	40	-	3	32	-		
	61	377	313	4	309	161	58	79	-	1	-	10		
083 VETZBERG	65	458	389	18	371	268	66	23	-	4	10	-		
	61	422	359	19	340	276	35	20	-	5	-	4		
084 VOLLNKIRCHEN	65	219	191	3	188	91	59	31	-	-	7	-		
	61	210	180	2	178	67	28	65	-	-	-	18		
085 VCLPERTSHAUSEN	65	355	294	11	283	153	76	44	-	3	7	-		
	61	354	288	10	278	145	55	66	-	-	-	12		
086 WALDGIRMES	65	1952	1765	61	1704	1098	429	142	-	18	17	-		
	61	1860	1715	68	1647	999	257	289	-	20	-	82		
087 WEIDENHAUSEN	65	243	202	15	187	90	60	31	-	5	1	-		
	61	229	197	8	189	86	56	25	-	5	-	17		

14. WAHLBERECHTIGTE, WAEHLER UND ABGEGEBENE ERSTSTIMMEN
BEI DEN BUNDESTAGSWAHLEN 1965 UND 1961 IN DEN GEMEINDEN

STAT. KENN- ZIFF.	K R E I S G E M E I N D E	WAHL- JAHR	WAHL- BE- RECH- TIGTE	WAEHLER	ABGEG.STIMMEN		VON DEN GUELTIGEN STIMMEN ERHIELTEN						SON- STIGE
					UN- GUELTIG	GUELTIG	SPD	CDU	FDP	AUD	DFU	NPD	
343 LKR. WETZLAR													
088 WEIPERFELDEN		65	100	70	2	68	24	23	18	-	-	3	-
		61	86	70	4	66	24	19	22	-	-	-	1
089 WERDORF		65	1545	1290	40	1250	649	412	145	-	18	26	-
		61	1509	1301	57	1244	579	251	276	-	15	-	123
090 WETZLAR, ST.		65	25512	20603	452	20151	9565	7426	2212	-	224	724	-
		61	25572	21423	479	20944	8994	5995	4155	-	257	-	1543
091 WISSMAR		65	2302	2075	72	2003	1189	644	120	-	38	12	-
		61	2202	2027	87	1940	1186	507	158	-	60	-	29
BRIEFWAHLBEZIRK		65	-	3945	27	3918	1619	1589	527	-	46	137	-
		61	-	3351	28	3323	1201	1074	825	-	25	-	198
LKR. WETZLAR		65	103425	91426	2728	88698	46345	28035	10383	-	1087	2848	-
		61	100179	89984	3216	86768	42476	19753	16892	-	1388	-	6259
LAND H E S S E N		65	3516041	3073037	96118	2976919	1395691	1158372	308146	2386	47142	64808	374
		61	3395285	3028241	84359	2943882	1271675	1055277	425210	-	62507	-	129213

15. WAHLBERECHTIGTE, WAEHLER UND ABGEGEBENE ZWEITSTIMMEN
BEI DEN BUNDESTAGSWAHLEN 1965 UND 1961 IN DEN GEMEINDEN

STAT. KENN- ZIFF.	K R E I S G E M E I N D E	WAHL- JAHR	WAHL- BE- RECH- TIGTE	WAEHLER	ABGEG.STIMMEN		VON DEN GUELTIGEN STIMMEN ERHIELTEN							SON- STIGE
					UN- GUELTIG	GUELTIG	SPD	CDU	FDP	AUD	DFU	NPD		
REGIERUNGSBEZIRK DARMSTADT														
KREISFREIE STADT														
111 DARMSTADT, ST.		65	97833	83699	2260	81439	35040	31257	11138	207	1698	2099	-	
		61	97282	86010	4285	81725	32058	29718	15501	-	2403	-	2045	
112 GIESSEN, ST.		65	46161	40742	1090	39652	16280	15177	5502	60	949	1684	-	
		61	44316	39770	2309	37461	13762	13616	7265	-	1071	-	1747	
113 OFFENBACH AM MAIN, ST.		65	84318	72365	1833	70532	35114	24677	7130	64	2402	1145	-	
		61	85450	75617	4746	70871	33457	24409	7839	-	2646	-	2520	
131 LKR. ALSFELD														
001 ALSFELD, ST.		65	7248	5888	99	5789	2566	2106	669	24	31	393	-	
		61	6984	5824	163	5661	2344	1718	978	-	80	-	541	
002 ALTENBURG		65	659	561	14	547	320	137	75	2	4	9	-	
		61	642	542	32	510	317	119	54	-	2	-	18	
003 ALTENHAIN		65	213	154	6	148	84	37	26	-	-	1	-	
		61	228	180	13	167	66	70	23	-	5	-	3	
004 ANGENROD		65	442	400	4	396	275	87	19	-	-	15	-	
		61	443	401	27	374	257	62	29	-	3	-	23	
005 APPENROD		65	198	160	4	156	64	41	47	-	-	4	-	
		61	208	157	12	145	58	43	36	-	-	-	8	
006 ARNSHAIN		65	287	229	8	221	47	104	68	-	-	2	-	
		61	312	245	7	238	35	99	85	-	10	-	9	
007 ATZENHAIN		65	415	340	10	330	113	112	83	-	3	19	-	
		61	426	343	40	303	97	90	81	-	4	-	31	
008 BERNSBURG		65	211	161	4	157	50	31	75	-	-	1	-	
		61	222	173	9	164	46	30	75	-	-	-	13	
009 BERNSFELD		65	295	250	8	242	94	76	70	-	2	-	-	
		61	305	255	23	232	71	85	60	-	1	-	15	
010 BIEBEN		65	189	149	9	140	66	44	30	-	-	-	-	
		61	197	157	6	151	59	53	30	-	-	-	9	
011 BILLERTSHAUSEN		65	182	149	1	148	65	51	21	-	4	7	-	
		61	187	157	9	148	50	51	33	-	2	-	12	
012 BLEIDENROD		65	166	129	4	125	49	57	19	-	-	-	-	
		61	167	124	9	115	29	64	15	-	-	-	7	
013 BOBENHAUSEN II		65	331	271	12	259	98	54	101	-	3	3	-	
		61	361	267	25	242	92	44	77	-	-	-	29	
014 BRAUERSCHWEND		65	525	432	12	420	186	88	121	-	1	24	-	
		61	536	462	32	430	189	66	105	-	2	-	68	
015 BUSSFELD		65	162	115	1	114	43	45	18	-	-	8	-	
		61	176	132	8	124	25	41	20	-	-	-	38	
016 BURG-GEMUENDEN		65	598	455	15	440	218	154	56	-	-	12	-	
		61	582	427	23	404	179	144	55	-	1	-	25	
017 DANNENROD		65	156	131	-	131	60	38	29	4	-	-	-	
		61	157	123	13	110	33	26	42	-	-	-	9	
018 DECKENBACH		65	295	254	8	246	155	31	57	3	-	-	-	
		61	306	264	8	256	150	47	46	-	2	-	11	
019 EHRINGSHAUSEN		65	512	387	15	372	158	130	55	-	2	27	-	
		61	531	412	25	387	146	135	63	-	3	-	40	
020 EIFA		65	511	396	18	378	211	84	70	-	-	13	-	
		61	516	389	26	363	172	100	58	-	2	-	31	
021 ELBENROD		65	325	265	19	246	150	66	27	-	1	2	-	
		61	319	254	26	228	94	71	39	-	2	-	22	
022 ELPENROD		65	284	228	12	216	84	72	49	-	-	11	-	
		61	301	215	15	200	72	67	50	-	-	-	11	
023 ERBENHAUSEN		65	199	156	-	156	44	35	73	-	1	3	-	
		61	216	162	9	153	38	31	70	-	-	-	14	

15. WAHLBERECHTIGTE, WAEHLER UND ABGEBEBENE ZWEITSTIMMEN
BEI DEN BUNDESTAGSWAHLEN 1965 UND 1961 IN DEN GEMEINDEN

STAT. KENN- ZIFF.	K R E I S G E M E I N D E	WAHL- JAHR	WAHL- BE- RECH- TIGTE	WAEHLER	ABGEG.STIMMEN		VON DEN GUELTIGEN STIMMEN ERHIELTEN							SON- STIGE
					UN- GUELTIG	GUELTIG	SPD	CDU	FDP	AUD	DFU	NPD		
131 LKR. ALSFELD														
024	ERMENROD	65	235	203	7	196	60	109	19	-	3	5	-	
		61	241	195	21	174	41	90	24	-	5	-	14	
025	EUDORF	65	333	282	9	273	98	125	44	1	-	5	-	
		61	349	292	13	279	79	119	61	-	1	-	19	
026	EULERSDORF	65	101	83	3	80	32	18	30	-	-	-	-	
		61	112	100	9	91	19	32	34	-	2	-	4	
027	FISCHBACH	65	57	50	1	49	26	11	10	-	-	2	-	
		61	64	59	5	54	28	11	14	-	1	-	-	
028	FLENSUNGEN	65	520	456	12	444	243	123	57	-	8	13	-	
		61	501	419	30	389	217	80	59	-	4	-	29	
029	GLEIMENHAIN	65	142	107	4	103	12	42	43	-	-	6	-	
		61	149	119	7	112	9	33	61	-	-	-	9	
030	GONTERSHAUSEN	65	135	107	7	100	56	14	28	-	-	2	-	
		61	144	114	8	106	50	10	37	-	1	-	8	
031	GREBENAU, ST.	65	673	579	10	569	253	188	104	1	-	23	-	
		61	668	561	41	520	217	135	118	-	2	-	48	
032	GROSS-EICHEN	65	600	516	17	499	277	108	89	-	4	21	-	
		61	612	463	19	444	234	56	89	-	8	-	57	
033	GROSS-FELDA	65	628	489	10	479	226	125	102	1	10	15	-	
		61	660	519	21	498	212	87	139	-	3	-	57	
034	HAARHAUSEN	65	109	90	5	85	28	28	22	-	-	7	-	
		61	117	99	7	92	25	32	24	-	3	-	8	
035	HAINBACH	65	163	141	13	128	55	43	26	-	-	4	-	
		61	179	144	14	130	53	46	25	-	1	-	5	
036	HEIDELBACH	65	265	240	8	232	125	64	41	-	-	2	-	
		61	268	233	14	219	111	64	28	-	2	-	14	
037	HEIMERTSHAUSEN	65	258	235	13	222	79	89	40	-	-	14	-	
		61	270	233	8	225	50	74	47	-	1	-	53	
038	HELPERSHAIN	65	313	226	3	223	93	52	72	1	4	1	-	
		61	319	233	11	222	67	46	81	-	7	-	21	
039	HERGERSDORF	65	137	116	3	113	64	24	24	-	-	1	-	
		61	150	121	8	113	37	34	28	-	-	-	14	
040	HOECKERSDORF	65	190	126	6	120	57	42	18	2	1	-	-	
		61	203	112	14	98	49	22	17	-	6	-	4	
041	HOEINGEN	65	71	66	-	66	48	5	13	-	-	-	-	
		61	82	73	6	67	49	5	13	-	-	-	-	
042	HOMBERG, KRS.ALSF.,ST.	65	2096	1738	55	1683	802	532	238	2	16	93	-	
		61	1970	1688	84	1604	710	323	223	-	19	-	329	
043	HOPFGARTEN	65	274	240	6	234	120	60	32	-	4	18	-	
		61	287	246	16	230	113	69	23	-	-	-	25	
044	ILSDORF	65	170	121	5	116	49	33	24	1	3	6	-	
		61	183	132	7	125	46	38	31	-	1	-	9	
045	KESTRICH	65	197	171	5	166	89	44	32	-	1	-	-	
		61	188	166	10	156	74	34	29	-	2	-	17	
046	KIRTORF, ST.	65	793	662	19	643	280	223	115	1	4	20	-	
		61	781	669	39	630	272	172	128	-	-	-	58	
047	KOEDDINGEN	65	329	282	5	277	187	38	50	-	-	2	-	
		61	355	299	19	280	174	26	44	-	15	-	21	
048	LEHNHEIM	65	372	304	9	295	104	127	60	2	1	1	-	
		61	357	267	12	255	78	99	61	-	1	-	16	
049	LEHRBACH	65	260	201	8	193	72	59	56	-	1	5	-	
		61	286	210	15	195	72	68	34	-	-	-	21	
050	LEUSEL	65	493	445	20	425	254	92	62	1	-	16	-	
		61	508	469	38	431	264	89	64	-	3	-	11	
051	LIEDERBACH	65	357	286	12	274	150	87	23	-	1	13	-	
		61	343	268	18	250	128	46	43	-	2	-	31	
052	MAULBACH	65	341	257	7	250	107	50	75	10	-	8	-	
		61	359	277	25	252	87	50	73	-	-	-	42	

15. WAHLBERECHTIGTE, WAEHLER UND ABGEGEBENE ZWEITSTIMMEN
BEI DEN BUNDESTAGSWAHLEN 1965 UND 1961 IN DEN GEMEINDEN

STAT. KENN- ZIFF.	K R E I S G E M E I N D E	WAHL- JAHR	WAHL- BE- RECH- TIGTE	WAEHLER	ABGEG.STIMMEN		VON DEN GUELTIGEN STIMMEN ERHIELTEN							SON- STIGE
					UN- GUELTIG	GUELTIG	SPD	CDU	FDP	AUD	DFU	NPD		
131 LKR. ALSFELD														
053 MERLAU		65	689	587	13	574	274	127	134	-	10	29	-	
		61	671	575	26	549	242	74	164	-	12	-	57	
054 MUENCH-LEUSEL		65	66	55	-	55	25	22	8	-	-	-	-	
		61	72	62	3	59	14	39	3	-	-	-	3	
055 NIEDER-BREIDENBACH		65	109	82	5	77	31	19	25	-	-	2	-	
		61	118	88	7	81	33	25	17	-	-	-	6	
056 NIEDER-GEUENDEN		65	566	481	15	466	177	207	73	-	1	8	-	
		61	585	470	44	426	116	177	90	-	9	-	34	
057 NIEDER-OFLEIDEN		65	563	491	18	473	297	107	64	-	-	5	-	
		61	543	479	27	452	262	67	80	-	-	-	43	
058 NIEDER-OHMEN		65	1256	1067	16	1051	623	228	142	2	21	35	-	
		61	1255	1053	56	997	552	168	187	-	17	-	73	
059 OBER-BREIDENBACH		65	352	288	15	273	107	111	50	1	-	4	-	
		61	367	282	14	268	84	99	47	-	3	-	35	
060 OBER-GLEEN		65	462	365	9	356	90	126	122	-	1	17	-	
		61	456	376	23	353	70	86	140	-	3	-	54	
061 OBER-OFLEIDEN		65	314	272	11	261	164	59	31	-	1	6	-	
		61	308	282	9	273	165	65	32	-	1	-	10	
062 OBER-OHMEN		65	550	466	9	457	221	175	44	7	2	8	-	
		61	546	470	13	457	197	137	74	-	6	-	43	
063 OBER-SEIBERTENROD		65	180	143	6	137	42	34	58	-	-	3	-	
		61	187	142	8	134	37	39	46	-	5	-	7	
064 OBER-SORG		65	94	69	3	66	24	25	12	-	-	5	-	
		61	100	80	1	79	22	18	23	-	1	-	15	
065 OHMES		65	339	317	2	315	7	301	2	1	1	3	-	
		61	327	309	4	305	10	278	1	-	-	-	16	
066 OTTERBACH		65	74	63	3	60	33	15	10	-	-	2	-	
		61	83	73	5	68	31	20	12	-	-	-	5	
067 RAINROD		65	351	268	13	255	165	35	53	-	-	2	-	
		61	377	298	19	279	161	51	52	-	4	-	11	
068 REIBERTENROD		65	101	87	1	86	32	36	17	-	-	1	-	
		61	103	84	6	78	11	37	14	-	1	-	15	
069 REIMENROD		65	111	87	6	81	36	26	16	-	-	3	-	
		61	114	88	3	85	34	27	17	-	-	-	7	
070 RENZENDORF		65	126	108	4	104	44	18	26	2	-	14	-	
		61	129	112	9	103	32	27	16	-	2	-	26	
071 ROMROD, ST.		65	786	693	23	670	372	194	81	3	5	15	-	
		61	803	660	21	639	278	214	91	-	6	-	50	
072 RUELFENROD		65	103	85	1	84	38	29	13	-	-	4	-	
		61	103	88	3	85	32	30	11	-	1	-	11	
073 RUHLKIRCHEN		65	464	407	6	401	20	368	7	-	-	6	-	
		61	469	439	5	434	7	392	5	-	-	-	30	
074 RUPPERTENROD		65	546	440	14	426	229	102	79	-	-	16	-	
		61	559	457	34	423	198	72	100	-	2	-	51	
075 SCHADENBACH		65	135	92	-	92	42	33	16	-	-	1	-	
		61	137	105	5	100	40	33	3	-	-	-	24	
077 SCHWABENROD		65	187	157	5	152	64	49	36	2	-	1	-	
		61	205	167	7	160	72	32	43	-	1	-	12	
078 SCHWARZ		65	539	396	14	382	209	78	84	-	-	11	-	
		61	551	411	30	381	190	60	84	-	15	-	32	
079 SEIBELSDORF		65	185	169	4	165	14	146	2	-	-	3	-	
		61	190	175	4	171	12	148	3	-	-	-	8	
080 SELLNROD		65	518	422	10	412	212	85	104	-	2	9	-	
		61	526	422	33	389	160	108	95	-	9	-	17	
081 STORNDORF		65	601	514	19	495	232	197	42	-	3	21	-	
		61	600	519	42	477	169	188	46	-	1	-	73	
082 STREBENDORF		65	192	167	5	162	76	35	43	2	-	6	-	
		61	215	175	21	154	64	49	36	-	-	-	5	

15. WAHLBERECHTIGTE, WAEHLER UND ABGEBEBENE ZWEITSTIMMEN
BEI DEN BUNDESTAGSWAHLEN 1965 UND 1961 IN DEN GEMEINDEN

STAT. KENN- ZIFF.	K R E I S G E M E I N D E	WAHL- JAHR	WAHL- BE- RECH- TIGTE	WAEHLER	ABGEG.STIMMEN		VON DEN GUELTIGEN STIMMEN ERHIELTEN							SON- STIGE
					UN- GUELTIG	GUELTIG	SPD	CDU	FCP	AUD	DFU	NPD		
131 LKR. ALSFELD														
083	STUMPERTENROD	65	318	225	14	211	76	53	74	-	4	4	-	
		61	332	225	9	216	66	53	80	-	1	-	16	
084	UDENHAUSEN	65	227	170	6	164	60	34	58	-	-	12	-	
		61	245	168	12	156	72	32	30	-	-	-	22	
085	UNTER-SEIBERTENROD	65	198	161	5	156	39	77	39	-	1	-	-	
		61	217	157	13	144	27	55	45	-	7	-	10	
086	UNTER-SORG	65	57	42	-	42	15	17	6	3	-	1	-	
		61	60	48	-	48	17	10	15	-	-	-	6	
087	VADENROD	65	266	209	4	205	61	76	58	2	1	7	-	
		61	279	215	14	201	51	44	52	-	4	-	50	
088	VOCKENROD	65	207	190	5	185	19	164	-	-	-	2	-	
		61	220	201	5	196	7	173	2	-	-	-	14	
089	WAHLEN	65	318	243	9	234	84	67	74	-	4	5	-	
		61	329	249	29	220	72	63	73	-	1	-	11	
090	WALLERSDOORF	65	175	138	3	135	72	23	32	-	-	8	-	
		61	178	129	8	121	52	30	32	-	1	-	6	
091	WETTSAASEN	65	147	121	4	117	66	25	22	-	-	4	-	
		61	156	131	8	123	80	22	18	-	2	-	1	
092	WINDHAUSEN	65	260	203	7	196	69	48	71	-	-	8	-	
		61	261	197	8	189	54	27	83	-	-	-	25	
093	WOHNFELD	65	204	164	13	151	44	73	31	-	-	3	-	
		61	232	171	15	156	25	64	45	-	4	-	18	
094	ZEILBACH	65	172	150	2	148	51	25	70	-	-	2	-	
		61	175	137	7	130	37	24	67	-	-	-	2	
095	ZELL	65	552	465	18	447	159	225	39	-	-	24	-	
		61	580	484	27	457	126	213	69	-	-	-	49	
	BRIEFWAHLBEZIRK	65	-	1196	3	1193	464	476	179	6	10	58	-	
		61	-	1046	10	1036	341	389	196	-	19	-	91	
	LKR. ALSFELD	65	38675	32994	908	32086	14425	10605	5554	87	180	1235	-	
		61	38990	32944	1746	31198	12506	9205	6115	-	347	-	3025	
132 LKR. BERGSTRASSE														
001	AFFOLTERBACH	65	632	525	23	502	263	161	56	-	5	17	-	
		61	615	508	31	477	254	97	73	-	14	-	39	
002	ALBERSBACH	65	83	73	1	72	27	32	11	-	-	2	-	
		61	80	68	7	61	30	13	18	-	-	-	-	
003	ASCHBACH	65	544	499	16	483	245	216	15	-	6	1	-	
		61	534	496	18	478	255	191	19	-	4	-	9	
004	BEEDENKIRCHEN	65	364	300	4	296	148	101	29	1	11	6	-	
		61	348	316	28	288	114	110	34	-	13	-	17	
005	BENSHEIM, ST.	65	17600	14393	289	14104	5589	6364	1358	18	234	541	-	
		61	16669	14029	700	13329	4843	5749	1768	-	336	-	633	
006	BIBLIS	65	3656	3199	104	3095	1027	1854	136	4	41	33	-	
		61	3581	3209	188	3021	810	1801	153	-	35	-	222	
007	BIRKENAU	65	3296	2803	94	2709	1175	1174	201	4	101	54	-	
		61	3166	2728	148	2580	995	1050	250	-	207	-	78	
008	BOBSTADT	65	1078	964	18	946	428	452	39	-	11	16	-	
		61	966	884	45	839	348	427	25	-	24	-	15	
009	BONSWEIHER	65	472	387	8	379	215	97	39	1	3	24	-	
		61	438	382	31	351	193	87	47	-	7	-	17	
010	BROMBACH	65	36	30	1	29	3	25	1	-	-	-	-	
		61	36	30	3	27	5	22	-	-	-	-	-	
011	BUERSTADT	65	7924	7012	163	6849	2652	3820	194	2	94	87	-	
		61	7458	6795	282	6513	2246	3663	269	-	126	-	209	
012	DARSBERG	65	290	226	8	218	119	93	4	-	-	2	-	
		61	277	231	19	212	124	78	7	-	1	-	2	

15. WAHLBERECHTIGTE, WAEHLER UND ABGEGEBENE ZWEITSTIMMEN
BEI DEN BUNDESTAGSWAHLEN 1965 UND 1961 IN DEN GEMEINDEN

STAT. KENN- ZIFF.	K R E I S G E M E I N D E	WAHL- JAHR	WAHL- BE- RECH- TIGTE	WAEHLER	ABGEG.STIMMEN		VON DEN GUELTIGEN STIMMEN ERHIELTEN							SON- STIGE
					UN- GUELTIG	GUELTIG	SPD	CDU	FDP	AUD	DFU	NPD		
132 LKR. BERGSTRASSE														
013 EINHAUSEN	65	2242	2005	46	1959	607	1156	149	-	15	32	-	45	
	61	2096	1898	96	1802	493	1082	170	-	12	-			
014 ELLENBACH	65	327	277	12	265	169	36	33	-	4	23	-	12	
	61	348	277	19	258	153	38	49	-	6	-			
015 ELSMHAUSEN	65	905	774	31	743	417	253	40	-	24	9	-	28	
	61	912	795	61	734	402	207	64	-	33	-			
016 ERBACH	65	334	305	10	295	65	209	11	-	1	9	-	4	
	61	260	224	17	207	43	153	5	-	2	-			
017 ERLNBACH	65	227	208	12	196	106	49	33	-	2	6	-	3	
	61	196	185	17	168	110	26	27	-	2	-			
018 EULSBACH	65	45	32	1	31	19	4	6	-	2	-	-		
	61			BILDETE MIT ELLENBACH EINEN WAHLBEZIRK										
019 FAHRENBACH	65	269	243	6	237	96	137	1	-	-	3	-	8	
	61	249	234	15	219	76	131	2	-	2	-			
020 FEHLHEIM	65	766	710	18	692	327	338	11	1	7	8	-	6	
	61	732	663	45	618	241	351	14	-	6	-			
021 FUERTH	65	2601	2273	66	2207	809	1160	113	4	70	51	-	187	
	61	2385	2124	91	2033	558	1069	110	-	109	-			
022 GADERN	65	178	151	3	148	41	100	7	-	-	-	-	6	
	61	166	150	2	148	17	116	9	-	-	-			
023 GADERNHEIM	65	855	775	34	741	401	221	73	3	6	37	-	33	
	61	848	744	56	688	391	162	86	-	16	-			
024 GLATTBACH	65	108	80	2	78	35	25	10	-	2	6	-	14	
	61	108	82	8	74	28	19	8	-	5	-			
025 GORXHEIM	65	531	459	8	451	167	255	16	-	10	3	-	24	
	61	500	446	36	410	123	234	11	-	18	-			
026 GRAS-ELLENBACH	65	385	322	9	313	156	96	44	-	6	11	-	7	
	61	371	281	13	268	129	77	44	-	11	-			
027 GREIN	65	91	64	1	63	28	30	5	-	-	-	-	11	
	61	96	69	-	69	20	32	6	-	-	-			
028 GRONAU	65	496	403	5	398	228	113	44	-	9	4	-	45	
	61	487	418	13	405	201	73	60	-	26	-			
029 GROSS-ROHRHEIM	65	2271	1889	67	1822	991	557	204	2	33	35	-	75	
	61	2197	1869	138	1731	867	532	218	-	39	-			
030 HAMBACH	65	955	845	36	809	302	445	34	-	13	15	-	39	
	61	971	867	40	827	250	472	47	-	19	-			
031 HAMMELBACH	65	656	550	23	527	237	186	76	-	15	13	-	33	
	61	709	602	39	563	195	198	108	-	29	-			
032 HARTENROD	65	96	90	2	88	30	52	3	-	-	3	-	1	
	61	97	92	4	88	21	60	5	-	1	-			
033 HEPPENHEIM A.D.B., ST.	65	9648	7927	193	7734	2723	4158	499	3	135	216	-	398	
	61	9357	8000	383	7617	2498	3876	682	-	163	-			
034 HIRSCHHORN/NECKAR, ST.	65	2314	1876	39	1837	645	998	138	1	12	43	-	114	
	61	2159	1718	89	1629	484	874	142	-	15	-			
035 HOCHSTAEDTEN	65	254	211	5	206	89	95	14	-	2	6	-	8	
	61	228	194	17	177	70	53	38	-	8	-			
036 HOFHEIM	65	3278	2889	85	2804	1414	1044	250	2	53	41	-	48	
	61	3063	2758	168	2590	1369	902	220	-	51	-			
037 HORNBACH	65	251	215	5	210	115	71	13	-	6	5	-	5	
	61	226	196	11	185	98	56	20	-	6	-			
038 IGELSBACH	65			BILDETE MIT WALD-ERLENBACH EINEN WAHLBEZIRK										
	61			BILDETE MIT WALD-ERLENBACH EINEN WAHLBEZIRK										
039 KALLSTADT	65			BILDETE MIT BIRKENAU EINEN WAHLBEZIRK										
	61			BILDETE MIT BIRKENAU EINEN WAHLBEZIRK										
040 KIRSCHHAUSEN	65	815	688	5	683	188	429	27	2	12	25	-	75	
	61	743	679	10	669	121	440	23	-	10	-			
041 KNODEN	65	64	43	1	42	16	1	13	-	3	9	-	4	
	61	64	45	5	40	14	-	22	-	-	-			

15. WAHLBERECHTIGTE, WAEHLER UND ABGEGEBENE ZWEITSTIMMEN
BEI DEN BUNDESTAGSWAHLEN 1965 UND 1961 IN DEN GEMEINDEN

STAT. KENN- ZIFF.	K R E I S G E M E I N D E	WAHL- JAHR	WAHL- BE- RECH- TIGTE	WAEHLER	ABGEG.STIMMEN		VON DEN GUELTIGEN STIMMEN ERHALTEN							SON- STIGE
					UN- GUELTIG	GUELTIG	SPD	CDU	FDP	AUD	DFU	NPD		
132 LKR. BERGSTRASSE														
042 KOCHERBACH		65	114	96	2	94	19	68	6	-	1	-	-	
		61	124	112	9	103	19	78	2	-	1	-	3	
043 KOLMBACH		65	208	160	4	156	57	79	11	-	1	8	-	
		61	202	148	20	128	54	54	13	-	3	-	4	
044 KREIDACH		65	260	213	8	205	129	54	15	-	3	4	-	
		61	255	215	13	202	123	48	15	-	10	-	6	
045 KROECKELBACH		65	98	88	1	87	24	60	2	-	1	-	-	
		61	95	85	3	82	10	70	1	-	1	-	-	
046 KRUMBACH		65	495	459	19	440	137	282	4	-	14	3	-	
		61	484	444	35	409	114	252	3	-	21	-	19	
047 LAMPERTHEIM, ST.		65	14503	11983	212	11771	5589	4051	1612	13	245	261	-	
		61	13332	11312	509	10803	4895	3129	1788	-	449	-	542	
048 LANGENTHAL		65	243	170	8	162	123	27	12	-	-	-	-	
		61	246	168	3	165	105	26	15	-	3	-	16	
049 LANGWADEN		65	138	100	1	99	48	31	15	-	-	5	-	
		61	129	107	10	97	41	21	26	-	2	-	7	
050 LAUDENAU		65	172	131	7	124	55	29	37	-	-	3	-	
		61	180	130	12	118	52	22	26	-	-	-	18	
051 LAUTEN-WESCHNITZ		65	165	142	7	135	71	35	22	-	1	6	-	
		61	166	145	13	132	70	24	33	-	1	-	4	
052 LAUTERN		65	367	299	7	292	176	75	22	2	1	16	-	
		61	302	252	39	213	130	47	18	-	8	-	10	
053 LINDENFELS, ST.		65	1417	1186	35	1151	444	502	151	3	6	45	-	
		61	1389	1222	81	1141	444	445	188	-	30	-	34	
054 LINNENBACH		65	111	83	2	81	37	23	16	-	-	5	-	
		61	113	89	5	84	38	18	13	-	1	-	14	
055 LITZELBACH		65	70	66	-	66	4	62	-	-	-	-	-	
		61	BILDETE MIT HAMMELBACH EINEN WAHLBEZIRK											
056 LOEHRBACH		65	428	372	7	365	90	262	9	-	1	3	-	
		61	416	366	28	338	81	247	5	-	4	-	1	
057 LOERZENBACH		65	305	276	16	260	148	88	12	-	5	7	-	
		61	272	242	11	231	105	83	16	-	12	-	15	
058 LORSCH, ST.		65	6458	5724	143	5581	2221	2896	271	4	85	104	-	
		61	6084	5459	282	5177	1876	2639	287	-	108	-	267	
059 MACKENHEIM		65	61	56	2	54	11	31	11	-	-	1	-	
		61	59	51	1	50	10	32	6	-	-	-	2	
060 MITLECHTERN		65	288	252	12	240	117	68	28	-	18	9	-	
		61	261	237	19	218	138	40	19	-	14	-	7	
061 MITTERSCHAUSEN		65	191	160	3	157	100	17	25	-	5	10	-	
		61	188	152	5	147	91	17	26	-	5	-	8	
062 MOERLENBACH		65	2401	2062	55	2007	632	1200	95	1	28	51	-	
		61	2173	1917	90	1827	428	1049	110	-	45	-	195	
063 NECKARHAUSEN		65	147	99	2	97	44	32	20	-	1	-	-	
		61	127	103	6	97	57	19	16	-	-	-	5	
064 NECKARSTEINACH, ST.		65	2061	1724	27	1697	664	751	182	-	11	89	-	
		61	1999	1673	50	1623	585	605	228	-	19	-	186	
065 NIEDER-LIEBERSBACH		65	899	769	21	748	294	403	35	-	6	10	-	
		61	820	709	43	666	230	353	23	-	26	-	34	
066 NORDHEIM		65	802	673	17	656	385	162	63	-	17	29	-	
		61	798	673	20	653	348	158	85	-	15	-	47	
067 OBER-ABTSTEINACH		65	639	576	18	558	80	462	8	-	1	7	-	
		61	618	530	14	516	41	422	8	-	3	-	42	
068 OBER-LAUDENBACH		65	295	261	8	253	87	138	19	-	1	8	-	
		61	268	232	16	216	70	126	16	-	4	-	-	
069 OBER-LIEBERSBACH		65	32	25	1	24	-	21	3	-	-	-	-	
		61	BILDETE MIT MOERLENBACH EINEN WAHLBEZIRK											
070 OBER-MUMBACH		65	364	300	11	289	128	122	21	-	3	15	-	
		61	333	266	31	235	106	88	25	-	7	-	9	

15. WAHLBERECHTIGTE, WAEHLER UND ABGEGEBENE ZWEITSTIMMEN
BEI DEN BUNDESTAGSWAHLEN 1965 UND 1961 IN DEN GEMEINDEN

STAT. KENN- ZIFF.	K R E I S G E M E I N D E	WAHL- JAHR	WAHL- BE- RECH- TIGTE	WAEHLER	ABGEG.STIMMEN		VON DEN GUELTTIGEN STIMMEN ERHIELTEN							SON- STIGE
					UN- GUELTTIG	GUELTTIG	SPD	CDU	FDP	AUD	DFU	NPD		
132 LKR. BERGSTRASSE														
072	OBER-SCHOENMATTENWAG	65	302	254	6	248	140	64	27	-	2	15	-	
		61	288	229	20	209	116	45	28	-	2	-	18	
073	RAIDELBACH	65	39	33	-	33	10	18	5	-	-	-	-	
		61	45	38	1	37	5	26	6	-	-	-	-	
074	REICHENBACH	65	1742	1570	66	1504	786	511	121	1	58	27	-	
		61	1732	1537	121	1416	742	415	129	-	74	-	56	
075	REISEN	65	607	517	13	504	278	159	29	-	5	33	-	
		61	601	525	40	485	261	115	48	-	22	-	39	
076	RIEDRODE	65	220	179	1	178	45	91	39	1	2	-	-	
		61	197	161	9	152	33	68	44	-	2	-	5	
077	RIMBACH	65	2442	2119	48	2071	1229	516	231	-	34	61	-	
		61	2323	2060	59	2001	1196	386	313	-	28	-	78	
078	RODAU	65	225	185	2	183	90	39	51	-	1	2	-	
		61	202	172	12	160	65	22	60	-	4	-	9	
106	ROSENGARTEN	65	262	227	3	224	72	96	36	1	10	9	-	
		61	212	189	10	179	51	84	35	-	6	-	3	
080	SCHANNENBACH	65	102	88	1	87	42	22	18	2	1	2	-	
		61	85	62	5	57	38	8	9	-	2	-	-	
107	SCHARBACH	65	315	268	4	264	162	84	14	-	1	3	-	
		61	321	267	14	253	128	69	29	-	4	-	23	
081	SCHLIERBACH	65	255	219	4	215	128	55	26	-	2	4	-	
		61	249	207	9	198	118	41	29	-	4	-	6	
082	SCHWANHEIM	65	505	425	10	415	200	151	53	-	1	10	-	
		61	501	427	24	403	212	90	72	-	2	-	27	
083	SEIDENBACH	65	39	31	1	30	4	18	5	-	-	3	-	
		61	38	32	2	30	8	15	6	-	1	-	-	
084	SEIDENBUCH	65	197	162	6	156	79	42	23	-	4	8	-	
		61	159	127	3	124	76	11	19	-	13	-	5	
085	SIEDELSBRUNN	65	465	405	12	393	219	99	52	-	3	20	-	
		61	429	380	31	349	208	56	51	-	6	-	28	
086	SONDERBACH	65	283	247	7	240	64	160	8	-	1	7	-	
		61	236	209	6	203	35	148	5	-	-	-	15	
087	STAFFEL	65	44	37	1	36	5	28	1	-	1	1	-	
		61	37	33	2	31	4	20	1	-	-	-	6	
088	STEINBACH	65	128	124	3	121	48	71	1	-	-	1	-	
		61	118	110	6	104	23	72	3	-	1	-	5	
089	TROESEL	65	746	642	18	624	253	336	17	-	10	8	-	
		61	690	612	34	578	214	313	18	-	7	-	26	
090	UNTER-ABTSTEINACH	65	483	432	10	422	91	310	14	-	3	4	-	
		61	412	388	20	368	61	293	9	-	-	-	5	
091	UNTER-FLOCKENBACH	65	801	704	12	692	269	398	11	-	3	11	-	
		61	758	674	33	641	257	338	15	-	13	-	18	
093	UNTER-SCHOENMATTENWAG	65	674	594	17	577	170	379	9	1	7	11	-	
		61	696	624	39	585	134	408	13	-	2	-	28	
094	VIERNHEIM, ST.	65	15563	12889	215	12674	5520	6142	667	21	201	123	-	
		61	13793	11824	475	11349	4566	5484	588	-	363	-	348	
095	VOECKELSBACH	65	96	80	2	78	60	5	5	-	-	8	-	
		61	87	78	4	74	55	5	2	-	6	-	6	
096	WAHLEN	65	415	371	13	358	167	159	25	-	1	6	-	
		61	378	344	15	329	144	141	27	-	3	-	14	
097	WALD-ERLENBACH	65	259	225	2	223	41	173	4	-	1	4	-	
		61	229	208	7	201	41	144	4	-	1	-	11	
098	WALD-MICHELBA	65	2556	2136	45	2091	911	907	195	3	28	47	-	
		61	2380	2107	119	1988	831	810	212	-	34	-	101	
099	WATTENHEIM	65	376	338	5	333	54	264	9	-	2	4	-	
		61	372	333	17	316	37	262	8	-	4	-	5	
100	WEIHER	65	699	636	16	620	238	357	15	-	2	8	-	
		61	682	632	43	589	195	345	15	-	14	-	20	

15. WAHLBERECHTIGTE, WAEHLER UND ABGEBEBENE ZWEITSTIMMEN
BEI DEN BUNDESTAGSWAHLEN 1965 UND 1961 IN DEN GEMEINDEN

STAT. KENN- ZIFF.	K R E I S G E M E I N D E	WAHL- JAHR	WAHL- BE- RECH- TIGTE	WAEHLER	ABGEG.STIMMEN		VON DEN GUELTIGEN STIMMEN ERHIELTEN							SON- STIGE
					UN- GUELTIG	GUELTIG	SPD	CDU	FDP	AUD	DFU	NPD		
132 LKR. BERGSTRASSE														
101 WESCHNITZ		65	116	107	1	106	31	65	-	-	4	6	-	
		61	115	107	5	102	17	70	-	-	9	-	6	
102 WINKEL		65	76	55	2	53	9	20	22	-	1	1	-	
		61	73	60	6	54	8	12	31	-	1	-	2	
103 WINTERKASTEN		65	507	434	9	425	170	165	63	-	3	24	-	
		61	517	437	27	410	165	115	92	-	1	-	37	
104 ZOTZENBACH		65	908	768	30	738	371	273	61	1	5	27	-	
		61	900	750	67	683	326	193	61	-	31	-	72	
105 ZWINGENBERG, ST.		65	2590	2116	54	2062	972	689	305	2	47	47	-	
		61	2371	2044	153	1891	912	517	342	-	54	-	66	
BRIEFWAHLBEZIRK		65	-	6318	28	6290	2085	3393	574	16	84	138	-	
		61	-	4851	72	4779	1449	2528	534	-	67	-	201	
LKR. BERGSTRASSE		65	135706	121155	2777	118378	49239	54897	9413	120	1931	2778	-	
		61	127395	115163	5771	109392	42181	48302	10722	-	2929	-	5258	
133 LKR. BUECHINGEN														
001 ALTENSTADT		65	1745	1545	45	1500	845	457	138	1	9	50	-	
		61	1570	1412	77	1335	729	323	171	-	25	-	87	
002 ALTWIEDERMUS		65	300	255	13	242	128	68	37	1	-	8	-	
		61	304	269	18	251	127	54	55	-	3	-	12	
003 AULENDIEBACH		65	369	314	15	299	168	107	20	1	1	2	-	
		61	382	318	36	282	134	93	37	-	-	-	18	
004 BELLMUTH		65	108	84	1	83	34	21	27	-	1	-	-	
		61	103	76	4	72	29	14	28	-	-	-	1	
005 BERGHEIM		65	366	260	8	252	198	39	11	-	4	-	-	
		61	370	280	23	257	187	40	23	-	4	-	3	
006 BERSTADT		65	898	763	16	747	419	138	174	2	5	9	-	
		61	923	785	67	718	357	100	214	-	7	-	40	
007 BETZENROD		65	239	204	2	202	87	84	30	-	-	1	-	
		61	256	192	9	183	66	78	21	-	-	-	18	
008 BINDSACHSEN		65	443	371	11	360	190	115	52	-	-	3	-	
		61	436	342	16	326	163	73	83	-	3	-	4	
009 BINGENHEIM		65	582	471	23	448	266	111	43	14	2	12	-	
		61	582	482	34	448	240	117	49	-	11	-	31	
010 BISSES		65	230	188	13	175	92	45	13	-	1	24	-	
		61	221	187	13	174	102	40	14	-	3	-	15	
011 BLEICHENBACH		65	844	738	27	711	339	257	86	1	5	23	-	
		61	806	701	30	671	245	229	127	-	13	-	57	
012 BLOFELD		65	149	129	9	120	53	22	40	-	1	4	-	
		61	160	134	13	121	58	36	26	-	-	-	1	
013 BOBENHAUSEN I		65	283	243	12	231	133	66	28	-	-	4	-	
		61	275	237	10	227	131	64	25	-	1	-	6	
014 BOESS-GESAESS		65	60	55	5	50	23	18	9	-	-	-	-	
		61	65	56	2	54	23	20	10	-	-	-	1	
015 BORSDORF		65	360	271	15	256	128	52	65	-	-	11	-	
		61	389	331	35	296	143	51	77	-	2	-	23	
016 BREUNGESHAIN		65	229	172	7	165	58	36	69	-	1	1	-	
		61	228	151	9	142	35	38	52	-	3	-	14	
017 BUECHES		65	276	230	2	228	116	89	19	-	1	3	-	
		61	261	234	18	216	85	94	20	-	3	-	14	
018 BUEDINGEN, ST.		65	4680	3915	93	3822	1574	1634	437	3	72	102	-	
		61	4517	3889	149	3740	1451	1359	533	-	62	-	335	
019 BURGBRACHT		65	144	118	3	115	55	42	8	-	2	8	-	
		61	145	120	14	106	56	32	8	-	3	-	7	
020 BURKHARDS		65	331	263	13	250	99	46	95	-	-	10	-	
		61	344	295	23	272	96	56	93	-	-	-	27	

15. WAHLBERECHTIGTE, WAEHLER UND ABGEGEBENE ZWEITSTIMMEN
BEI DEN BUNDESTAGSWAHLEN 1965 UND 1961 IN DEN GEMEINDEN

STAT. KENN- ZIFF.	K R E I S G E M E I N D E	WAHL- JAHR	WAHL- BE- RECH- TIGTE	WAEHLER	ABGEG.STIMMEN		VON DEN GUELTIGEN STIMMEN ERHIELTEN							SON- STIGE
					UN- GUELTIG	GUELTIG	SPD	CDU	FDP	AUD	DFU	NPD		
133 LKR. BUEDINGEN														
021	BUSENBORN	65	157	118	10	108	23	24	57	-	1	3	-	
		61	158	92	7	85	27	22	32	-	-	-	4	
022	CALBACH	65	238	204	4	200	126	48	23	-	1	2	-	
		61	240	201	17	184	107	43	24	-	5	-	5	
023	DAURNHEIM	65	613	504	32	472	216	155	82	-	1	18	-	
		61	645	509	36	473	208	136	93	-	1	-	35	
024	DIEBACH AM HAAG	65	213	172	6	166	52	92	18	-	1	3	-	
		61	215	165	14	151	43	64	26	-	-	-	18	
025	DUDENROD	65	105	84	3	81	49	25	7	-	-	-	-	
		61	100	87	2	85	44	17	13	-	5	-	6	
026	DUEDELSHEIM	65	1373	1180	40	1140	687	301	110	2	19	21	-	
		61	1396	1198	102	1096	627	196	147	-	43	-	83	
027	ECHZELL	65	1530	1354	75	1279	602	328	272	-	15	62	-	
		61	1584	1404	70	1334	605	269	302	-	29	-	129	
028	ECKARTSBORN	65	309	255	18	237	103	70	38	-	-	26	-	
		61	286	225	17	208	99	52	55	-	2	-	-	
029	ECKARTSHAUSEN	65	517	423	26	397	231	103	46	1	2	14	-	
		61	494	387	36	351	189	76	52	-	7	-	27	
030	EFFOLDERBACH	65	339	279	9	270	151	71	29	-	-	19	-	
		61	336	281	13	268	151	61	35	-	-	-	21	
031	EICHELSACHSEN	65	448	379	10	369	128	203	38	-	-	-	-	
		61	461	407	38	369	113	209	36	-	1	-	10	
032	EICHELSDORF	65	832	708	18	690	349	245	86	-	3	7	-	
		61	858	749	28	721	351	166	127	-	10	-	67	
033	EINARTSHAUSEN	65	236	214	7	207	124	70	10	-	-	3	-	
		61	233	206	9	197	82	88	21	-	1	-	5	
034	ESCHENROD	65	365	261	11	250	91	71	84	1	1	2	-	
		61	373	286	21	265	67	103	77	-	7	-	11	
035	FAUERBACH B. NIDDA	65	344	236	19	217	104	82	20	-	3	8	-	
		61	349	229	22	207	97	70	38	-	2	-	-	
036	GEDERN, ST.	65	2174	1735	68	1667	733	583	276	-	7	68	-	
		61	2079	1733	124	1609	736	384	287	-	16	-	186	
037	GEISS-NIDDA	65	544	464	17	447	238	113	74	-	4	18	-	
		61	562	482	3	479	227	124	83	-	1	-	44	
038	GELNHAAR	65	605	504	19	485	346	95	36	-	3	5	-	
		61	594	516	38	478	334	79	51	-	7	-	7	
039	GETTENAU	65	532	467	34	433	231	114	64	-	5	19	-	
		61	534	475	44	431	246	103	47	-	6	-	29	
040	GLASHUETTEN	65	367	312	11	301	206	56	34	-	3	2	-	
		61	357	303	21	282	186	35	48	-	4	-	9	
041	GLAUBERG	65	735	604	21	583	339	201	34	-	2	7	-	
		61	743	630	30	600	314	189	62	-	2	-	33	
042	GOETZEN	65	185	146	5	141	77	42	18	-	-	4	-	
		61	189	156	7	149	47	53	11	-	-	-	38	
043	GRUND-SCHWALHEIM	65					BILDETE MIT ECHZELL EINEN WAHLBEZIRK							
		61					BILDETE MIT ECHZELL EINEN WAHLBEZIRK							
044	HAINCHEN	65	568	530	41	489	339	98	37	-	3	12	-	
		61	548	520	32	488	363	57	38	-	1	-	29	
045	HAIN-GRUENDAU	65	742	583	28	555	309	150	65	2	17	12	-	
		61	723	607	20	587	315	148	79	-	21	-	24	
103	HARB	65	270	234	9	225	102	80	33	2	3	5	-	
		61	210	189	14	175	62	55	17	-	2	-	39	
046	HEEGHEIM	65	206	169	7	162	75	62	20	1	4	-	-	
		61	221	188	13	175	69	68	20	-	3	-	15	
047	HEUCHELHEIM	65	206	182	6	176	85	41	24	-	1	25	-	
		61	205	173	15	158	62	31	44	-	-	-	21	
048	HIMBACH	65	457	398	22	376	215	114	39	-	1	7	-	
		61	448	389	29	360	183	106	43	-	5	-	23	

15. WAHLBERECHTIGTE, WAEHLER UND ABGEGEBENE ZWEITSTIMMEN
BEI DEN BUNDESTAGSWAHLEN 1965 UND 1961 IN DEN GEMEINDEN

STAT. KENN- ZIFF.	K R E I S G E M E I N D E	WAHL- JAHR	WAHL- BE- RECH- TIGTE	WAEHLER	ABGEG.STIMMEN		VON DEN GUELTIGEN STIMMEN ERHIELTEN						SON- STIGE
					UN- GUELTIG	GUELTIG	SPD	CDU	FDP	AUD	DFU	NPD	
133 LKR. BUECINGEN													
049	HIRZENHAIN	65	966	827	13	814	478	252	65	-	5	14	-
		61	933	825	21	804	445	213	82	-	6	-	58
050	MITZKIRCHEN	65	267	199	7	192	107	25	45	-	11	4	-
		61	263	198	6	192	85	25	37	-	31	-	14
051	HOECHST A.D.NIDDER	65	683	607	20	587	347	180	36	-	14	10	-
		61	621	532	33	499	306	91	46	-	12	-	44
052	ILLNHAUSEN	65	88	72	3	69	32	20	16	-	1	-	-
		61	95	72	8	64	34	14	16	-	-	-	-
053	KAULSTOSS	65	137	114	2	112	31	15	59	-	1	6	-
		61	145	124	11	113	28	24	46	-	2	-	13
054	KEFENROD	65	522	456	21	435	129	41	256	-	8	1	-
		61	544	421	44	377	119	43	145	-	25	-	45
055	KOHLEN	65	519	447	11	436	209	169	47	2	2	7	-
		61	502	442	28	414	188	134	72	-	1	-	19
056	LANGEN-BERGHEIM	65	674	625	47	578	367	149	47	2	6	7	-
		61	644	577	35	542	342	125	39	-	7	-	29
057	LEIDHECKEN	65	334	259	9	250	151	60	35	1	1	2	-
		61	325	260	12	248	142	52	36	-	1	-	17
058	LINDHEIM	65	762	692	17	675	423	183	39	3	11	16	-
		61	697	635	16	619	367	159	55	-	12	-	26
059	LISSBERG, ST.	65	542	486	13	473	233	101	32	1	9	97	-
		61	513	450	32	418	241	85	64	-	11	-	17
060	LORBACH	65	434	344	17	327	188	98	29	-	3	9	-
		61	397	320	17	303	147	82	39	-	3	-	32
061	MERKENFRITZ	65	453	404	12	392	235	87	63	-	2	5	-
		61	438	370	29	341	201	44	55	-	6	-	35
062	MICHELAU	65	194	142	5	137	82	26	11	-	-	18	-
		61	212	138	5	133	82	19	18	-	1	-	13
063	MICHELBACH	65	204	174	1	173	38	75	50	2	-	8	-
		61	215	175	8	167	34	73	51	-	-	-	9
064	MICHELNAU	65	202	172	4	168	86	49	32	1	-	-	-
		61	194	145	10	135	74	36	21	-	-	-	4
065	MITTEL-GRUENDAU	65	743	678	34	644	323	201	97	3	7	13	-
		61	727	652	46	606	260	183	92	-	10	-	61
066	MITTEL-SEEMEN	65	172	145	14	131	59	45	25	1	-	1	-
		61	193	160	8	152	69	48	26	-	1	-	8
067	NIDDA, ST.	65	3264	2750	60	2690	1262	913	426	5	24	60	-
		61	3109	2645	105	2540	1096	807	471	-	22	-	144
068	NIEDER-MOCKSTADT	65	665	599	24	575	365	136	63	-	3	8	-
		61	633	575	26	549	306	132	88	-	4	-	19
069	NIEDER-SEEMEN	65	167	134	4	130	43	35	47	-	-	5	-
		61	175	134	10	124	41	34	33	-	-	-	16
070	OBERAU	65	356	329	7	322	213	79	18	-	7	5	-
		61	324	292	20	272	168	55	22	-	15	-	12
071	OBER-LAIS	65	446	328	17	311	169	107	32	-	-	3	-
		61	449	308	30	278	142	87	34	-	2	-	13
072	OBER-MOCKSTADT	65	583	495	4	491	282	153	51	-	-	5	-
		61	572	509	37	472	234	144	70	-	6	-	18
073	OBER-SCHMITTEN	65	751	688	33	655	481	142	28	-	-	4	-
		61	738	671	43	628	423	132	52	-	5	-	16
074	OBER-SEEMEN	65	899	831	29	802	461	214	109	-	7	11	-
		61	872	803	60	743	443	101	129	-	10	-	60
075	OBER-WIDDERSHEIM	65	615	529	12	517	268	163	82	-	-	4	-
		61	587	510	35	475	214	113	102	-	1	-	45
076	ORLESHAUSEN	65	301	246	9	237	164	68	3	-	2	-	-
		61	308	244	9	235	153	68	6	-	-	-	8
077	ORTENBERG, ST.	65	1166	1033	22	1011	471	385	122	1	6	26	-
		61	1192	1082	80	1002	494	334	144	-	2	-	28

15. WAHLBERECHTIGTE, WAEHLER UND ABGEBEBENE ZWEITSTIMMEN
BEI DEN BUNDESTAGSWAHLEN 1965 UND 1961 IN DEN GEMEINDEN

STAT. KENN- ZIFF.	K R E I S G E M E I N D E	WAHL- JAHR	WAHL- BE- RECH- TIGTE	WAEHLER	ABGEG.STIMMEN		VON DEN GUELTTIGEN STIMMEN ERHIELTEN							SON- STIGE
					UN- GUELTTIG	GUELTTIG	SPD	CDU	FDP	AUD	DFU	NPD		
133 LKR. BUEADINGEN														
078 RAINROD		65	664	549	23	526	309	102	111	-	-	4	-	
		61	650	555	36	519	302	108	87	-	5	-	17	
079 RANSTADT		65	897	786	17	769	334	332	80	-	5	18	-	
		61	862	779	29	750	343	253	100	-	4	-	50	
080 RINDERBUEGEN		65	440	327	16	311	152	106	32	-	9	12	-	
		61	410	286	28	258	124	93	21	-	6	-	14	
081 RODENBACH		65	300	261	14	247	130	86	24	-	3	4	-	
		61	295	241	39	202	106	70	18	-	1	-	7	
082 ROHRBACH		65	365	263	17	246	114	98	29	2	-	3	-	
		61	352	271	21	250	110	100	23	-	2	-	15	
083 ROMMELHAUSEN		65	540	506	5	501	447	34	10	-	5	5	-	
		61	438	416	7	409	334	36	14	-	12	-	13	
084 RUDINGSHAIN		65	431	377	10	367	133	108	123	-	-	3	-	
		61	438	376	23	353	101	95	122	-	1	-	34	
085 SALZHAUSEN, BAD		65	210	177	2	175	55	66	41	-	5	8	-	
		61	215	186	8	178	56	60	53	-	4	-	5	
086 SCHOTTEN, ST.		65	2521	2075	64	2011	654	950	353	1	14	39	-	
		61	2462	2077	87	1990	626	764	453	-	38	-	109	
087 SCHWICKARTSHAUSEN		65	177	127	10	117	64	24	22	-	-	7	-	
		61	182	127	16	111	50	28	25	-	-	-	8	
088 SELTERS		65	411	352	12	340	161	103	52	-	4	20	-	
		61	412	354	19	335	148	77	91	-	5	-	14	
089 SICHENHAUSEN		65	172	134	5	129	32	52	40	-	-	5	-	
		61	180	152	16	136	38	43	26	-	2	-	27	
090 STEINBERG		65	284	257	6	251	185	53	12	-	-	1	-	
		61	284	260	6	254	181	43	24	-	-	-	6	
091 STOCKHEIM		65	1194	1070	21	1049	582	353	97	2	1	14	-	
		61	1167	1035	37	998	515	248	144	-	10	-	81	
092 STORNFELS		65	154	131	11	120	47	56	17	-	-	-	-	
		61	157	138	15	123	41	62	18	-	1	-	1	
093 ULFA		65	896	741	37	704	311	256	124	-	1	12	-	
		61	923	760	78	682	245	175	194	-	3	-	65	
094 UNTER-SCHMITTEN		65	452	382	16	366	224	81	57	-	-	4	-	
		61	455	393	28	365	224	53	75	-	3	-	10	
095 UNTER-WIDDERSHEIM		65	182	144	7	137	92	11	29	-	-	5	-	
		61	201	174	16	158	79	16	45	-	-	-	18	
096 USENBORN		65	368	309	7	302	179	76	38	-	4	5	-	
		61	380	323	17	306	177	53	61	-	10	-	5	
097 VONHAUSEN		65	499	423	11	412	141	194	62	-	7	8	-	
		61	497	411	29	382	126	177	57	-	7	-	15	
098 WALLERNHAUSEN		65	549	473	6	467	248	129	87	-	-	3	-	
		61	544	468	33	435	208	102	106	-	2	-	17	
099 WENINGS, STADT		65	608	550	22	528	211	206	107	-	2	2	-	
		61	606	529	37	492	208	118	127	-	1	-	38	
100 WINGERSHAUSEN		65	187	156	6	150	105	21	23	-	1	-	-	
		61	188	161	21	140	75	32	31	-	-	-	2	
101 WIPPENBACH		65	132	102	2	100	47	33	19	-	-	1	-	
		61	131	117	8	109	56	32	15	-	-	-	6	
102 WOLF		65	370	329	18	311	174	114	15	-	3	5	-	
		61	374	333	23	310	148	113	28	-	2	-	19	
BRIEFWAHLBEZIRK		65	-	1762	20	1742	748	687	239	2	28	38	-	
		61	-	1602	20	1582	635	554	278	-	17	-	98	
LKR. BUEADINGEN		65	57958	50856	1765	49091	24912	15586	6883	61	427	1222	-	
		61	56898	50071	2943	47128	22545	12877	7901	-	656	-	3149	

15. WAHLBERECHTIGTE, WAEHLER UND ABGEGEBENE ZWEITSTIMMEN
BEI DEN BUNDESTAGSWAHLEN 1965 UND 1961 IN DEN GEMEINDEN

STAT. KENN- ZIFF.	K R E I S G E M E I N D E	WAHL- JAHR	WAHL- BE- RECH- TIGTE	WAEHLER	ABGEG.STIMMEN		VON DEN GUELTIGEN STIMMEN ERHIELTEN							SON- STIGE
					UA- GUELTIG	GUELTIG	SPD	CDU	FDP	AUD	DFU	NPD		
134 LKR. DARMSTADT														
001 ALLERTSHCFEN		65	139	106	9	97	27	49	15	-	4	2	-	-
		61	134	110	9	101	19	41	25	-	4	-	-	12
002 ALSBACH		65	2218	1890	46	1844	793	712	216	12	33	78	-	-
		61	2043	1792	84	1708	698	669	216	-	57	-	-	68
040 ASBACH		65	308	267	20	247	118	101	19	-	1	8	-	-
		61	296	256	18	238	104	105	20	-	3	-	-	6
003 BALKHAUSEN		65	277	211	11	200	105	68	20	-	6	1	-	-
		61	254	200	17	183	77	57	24	-	7	-	-	18
004 BICKENBACH		65	2224	1980	70	1910	1093	543	164	17	43	50	-	-
		61	2108	1882	85	1797	1045	443	186	-	63	-	-	60
005 BRANDAU		65	686	571	35	536	246	214	54	-	1	21	-	-
		61	667	587	53	534	232	189	61	-	10	-	-	42
006 BRAUNSHARDT		65	866	747	28	719	384	279	42	-	6	8	-	-
		61	773	646	33	613	334	209	51	-	6	-	-	13
007 EICH		65	82	81	7	74	37	27	9	-	-	1	-	-
		61	76	72	1	71	37	25	8	-	1	-	-	-
008 ERNSTHOFEN		65	416	347	12	335	167	99	36	2	4	27	-	-
		61	372	328	17	311	157	67	49	-	4	-	-	34
009 ERZHAUSEN		65	3233	2866	92	2774	1613	913	161	6	48	33	-	-
		61	2892	2618	164	2454	1517	613	195	-	55	-	-	74
010 ESCHOLLBRUECKEN		65	1057	882	29	853	411	308	76	4	5	49	-	-
		61	946	801	37	764	348	256	95	-	8	-	-	57
011 FRANKENHAUSEN		65	218	170	10	160	36	77	38	-	-	9	-	-
		61	196	158	9	149	38	63	40	-	1	-	-	7
012 GRAEFENHAUSEN		65	2152	1870	22	1848	1136	524	115	4	31	38	-	-
		61	1939	1729	135	1594	968	401	131	-	29	-	-	65
013 GRIESHEIM		65	9808	8420	280	8140	4018	3175	737	16	81	113	-	-
		61	9642	8403	498	7905	3804	2580	958	-	186	-	-	377
014 HAEHNLEIN		65	1472	1318	59	1259	805	236	132	3	33	50	-	-
		61	1447	1276	117	1159	726	187	169	-	62	-	-	15
015 HAHN		65	1237	1133	56	1077	541	302	117	2	16	99	-	-
		61	1150	1057	81	976	470	274	140	-	32	-	-	60
016 HERCHENRODE		65	51	47	2	45	14	26	5	-	-	-	-	-
		61	63	55	3	52	14	21	13	-	-	-	-	4
017 HOXHCHL		65	170	138	6	132	35	83	8	2	-	4	-	-
		61	168	137	12	125	46	58	9	-	-	-	-	12
018 JUGENHEIM A.D.BERGSTR.		65	2411	1934	49	1885	726	769	262	6	35	87	-	-
		61	2221	1859	70	1789	628	682	341	-	49	-	-	89
041 KLEIN-BIEBERAU		65	237	195	4	191	85	71	28	-	5	2	-	-
		61	234	208	14	194	86	57	39	-	7	-	-	5
019 LUETZELBACH		65	216	171	6	165	87	64	12	-	2	-	-	-
		61	224	184	16	168	69	59	28	-	10	-	-	2
020 MALCHEN		65	403	348	3	345	131	163	42	-	5	4	-	-
		61	380	349	16	333	123	154	42	-	7	-	-	7
021 PESSSEL		65	1440	1292	34	1258	674	386	166	-	13	19	-	-
		61	1327	1166	42	1124	595	323	142	-	17	-	-	47
022 NEUNKIRCHEN		65	80	70	3	67	22	28	11	-	3	3	-	-
		61	85	79	5	74	15	24	29	-	1	-	-	5
023 NEUTSCH		65	130	99	2	97	20	37	35	-	-	5	-	-
		61	139	114	5	109	19	44	33	-	-	-	-	13
024 NIEDER-BEERBACH		65	941	847	34	813	442	311	35	1	3	21	-	-
		61	915	835	43	792	433	285	52	-	7	-	-	15
025 NIEDER-MCDAU		65	846	761	28	733	368	250	83	1	11	20	-	-
		61	718	662	44	618	314	157	88	-	19	-	-	40
026 NIEDER-RAMSTADT		65	3823	3190	108	3082	1309	1177	423	23	50	100	-	-
		61	3856	3272	144	3128	1232	1110	590	-	110	-	-	86
027 OBER-BEERBACH		65	717	585	24	561	305	145	65	3	22	21	-	-
		61	721	565	37	528	269	155	57	-	18	-	-	29

15. WAHLBERECHTIGTE, WAEHLER UND ABGEGEBENE ZWEITSTIMMEN
BEI DEN BUNDESTAGSWAHLEN 1965 UND 1961 IN DEN GEMEINDEN

STAT. KENN- ZIFF.	K R E I S G E M E I N D E	WAHL- JAHR	WAHL- BE- RECH- TIGTE	WAEHLER	ABGEG.STIMMEN		VON DEN GUELTTIGEN STIMMEN ERHIELTEN							SON- STIGE
					UN- GUELTTIG	GUELTTIG	SPD	CDU	FDP	AUD	DFU	NPD		
134 LKR. DARMSTADT														
028 OBER-MODAU	65	374	323	14	309	175	95	34	-	2	3	-		
	61	366	312	19	293	159	64	42	-	6	-	22		
029 OBER-RAMSTADT, ST.	65	5502	4789	161	4628	2556	1397	489	12	97	77	-		
	61	5389	4793	236	4557	2461	1102	624	-	191	-	179		
030 PFUNGSTADT, ST.	65	9802	8414	304	8110	3989	2727	873	12	230	279	-		
	61	8818	7797	466	7331	3456	2264	949	-	296	-	366		
031 ROHRBACH	65	453	394	12	382	179	142	43	2	2	14	-		
	61	430	390	28	362	141	117	55	-	7	-	42		
032 ROSSDORF	65	4267	3641	166	3475	1781	1159	340	10	106	79	-		
	61	3977	3485	180	3305	1627	914	401	-	115	-	248		
033 SCHNEPPENHAUSEN	65	791	717	35	682	426	193	36	1	10	16	-		
	61	672	612	40	572	356	134	47	-	18	-	17		
034 SEEHEIM	65	3645	2965	98	2867	1255	1049	350	14	96	103	-		
	61	3274	2801	141	2660	1116	1000	367	-	101	-	76		
035 TRAISA	65	1781	1568	57	1511	704	563	168	17	11	48	-		
	61	1585	1428	62	1366	575	453	233	-	40	-	65		
036 WASCHENBACH	65	348	304	10	294	169	89	26	1	4	5	-		
	61	273	260	14	246	142	66	23	-	2	-	13		
037 WEITERSTADT	65	3710	3235	26	3209	1898	897	289	7	47	71	-		
	61	3106	2825	124	2701	1652	609	279	-	85	-	76		
038 WEMBACH	65	403	339	6	333	185	102	38	-	2	6	-		
	61	418	348	19	329	159	103	48	-	5	-	14		
039 WIXHAUSEN	65	2616	2383	96	2287	1467	511	199	8	56	46	-		
	61	2477	2278	108	2170	1414	382	229	-	67	-	78		
BRIEFWAHLBEZIRK	65	-	3093	29	3064	1365	1210	330	7	74	78	-		
	61	-	2607	46	2561	1133	896	388	-	51	-	93		
LKR. DARMSTADT	65	71550	64701	2103	62598	31897	21271	6341	193	1198	1698	-		
	61	66771	61336	3292	58044	28808	17412	7516	-	1757	-	2551		
135 LKR. DIEBURG														
001 ALTHEIM	65	795	681	34	647	305	213	105	1	4	19	-		
	61	772	682	25	657	323	185	96	-	12	-	41		
003 BABENHAUSEN, ST.	65	3796	3163	76	3087	1661	1035	276	2	47	66	-		
	61	3184	2728	157	2571	1313	732	371	-	48	-	107		
004 BILLINGS	65	166	136	-	136	70	52	13	-	-	1	-		
	61	156	129	1	128	59	47	18	-	-	-	4		
005 BRENSBACH	65	1022	908	38	870	415	276	151	1	12	15	-		
	61	1006	844	69	775	303	214	169	-	50	-	39		
006 DIEBURG, ST.	65	7044	6149	178	5971	2048	3336	377	4	111	95	-		
	61	6561	5831	216	5615	1932	2911	384	-	157	-	231		
007 DORNDIEL	65	203	170	7	163	56	104	1	-	-	2	-		
	61	223	199	5	194	70	120	2	-	1	-	1		
008 EPPERTSHAUSEN	65	2386	2167	102	2065	934	992	76	-	40	23	-		
	61	2252	2077	114	1963	869	932	54	-	30	-	78		
009 FRAENKISCH-CRUMBACH	65	1599	1373	48	1325	641	416	170	5	20	73	-		
	61	1606	1388	98	1290	550	307	208	-	28	-	197		
011 GEORGENHAUSEN	65	586	520	24	496	298	125	50	-	17	6	-		
	61	514	472	45	427	269	96	29	-	23	-	10		
012 GROSS-BIEBERAU, ST.	65	2112	1924	74	1850	933	493	355	1	26	42	-		
	61	2094	1919	78	1841	887	399	391	-	41	-	123		
013 GROSS-UMSTADT, ST.	65	5059	4437	135	4302	1966	1798	407	4	51	76	-		
	61	4763	4249	240	4009	1852	1341	490	-	48	-	278		
014 GROSS-ZIMMERN	65	5042	4437	144	4293	1987	1732	251	9	269	45	-		
	61	4708	4164	202	3962	1683	1478	281	-	359	-	161		
015 GUNDERNHAUSEN	65	1574	1360	35	1325	720	472	75	1	30	27	-		
	61	1262	1119	60	1059	575	263	79	-	47	-	95		

15. WAHLBERECHTIGTE, WAEHLER UND ABGEGEBENE ZWEITSTIMMEN
BEI DEN BUNDESTAGSWAHLEN 1965 UND 1961 IN DEN GEMEINDEN

STAT. KENN- ZIFF.	K R E I S G E M E I N D E	WAHL- JAHR	WAHL- BE- RECH- TIGTE	WAEHLER	ABGEG.STIMMEN		VON DEN GUELTIGEN STIMMEN ERHIELTEN						SON- STIGE
					UN- GUELTIG	GUELTIG	SPD	CDU	FDP	AUD	DFU	NPD	
135	LKR. DIEBURG												
016	HABITZHEIM	65	787	714	18	696	276	322	83	-	3	12	-
		61	805	727	30	697	263	319	100	-	2	-	13
017	HARPERTSHAUSEN	65	268	214	10	204	117	44	32	-	5	6	-
		61	267	210	12	198	97	40	41	-	3	-	17
018	HARRESHAUSEN	65	418	384	9	375	171	160	33	-	1	10	-
		61	400	355	21	334	158	120	39	-	1	-	16
019	HERGERSHAUSEN	65	815	736	26	710	384	227	70	-	12	17	-
		61	739	654	42	612	309	156	64	-	28	-	55
020	HERING	65	399	374	18	356	180	166	8	-	2	-	-
		61	377	336	22	314	172	123	11	-	3	-	5
021	HEUBACH	65	1018	928	33	895	463	324	90	-	8	10	-
		61	967	889	63	826	394	290	111	-	18	-	13
022	KLEESTADT	65	610	536	9	527	270	183	58	1	3	12	-
		61	593	537	12	525	257	195	59	-	2	-	12
024	KLEIN-UMSTADT	65	891	767	24	743	317	338	68	-	5	15	-
		61	848	740	33	707	310	222	119	-	9	-	47
025	KLEIN-ZIMMERN	65	804	740	13	727	274	405	38	-	5	5	-
		61	797	733	28	705	245	387	32	-	5	-	36
026	LANGSTADT	65	905	794	34	760	372	295	60	1	17	15	-
		61	798	711	40	671	334	181	89	-	9	-	58
027	LENGFELD	65	1252	1114	27	1087	506	401	142	-	19	19	-
		61	1234	1102	67	1035	492	311	184	-	17	-	31
028	LICHTENBERG	65	328	285	10	275	147	95	31	-	2	-	-
		61	298	265	13	252	147	61	31	-	3	-	10
029	MESSBACH	65	51	43	-	43	16	14	13	-	-	-	-
		61	62	58	3	55	18	21	16	-	-	-	-
031	MOSBACH	65	727	586	19	567	172	369	19	-	3	4	-
		61	655	585	26	559	125	400	10	-	7	-	17
032	MUENSTER	65	4036	3671	106	3565	1640	1713	119	2	53	38	-
		61	3783	3525	148	3377	1341	1715	105	-	78	-	138
033	NIEDER-KLINGEN	65	447	348	8	340	152	128	41	-	3	16	-
		61	420	338	24	314	137	101	58	-	5	-	13
034	NIEDERNHAUSEN	65	576	530	18	512	236	189	58	-	5	24	-
		61	506	468	38	430	194	158	61	-	3	-	14
035	NIEDER-RODEN	65	3798	3387	86	3301	1466	1579	179	2	47	28	-
		61	2730	2553	84	2469	1067	1207	97	-	40	-	58
036	NONROD	65	74	62	-	62	31	12	9	-	-	10	-
		61	75	66	4	62	26	12	13	-	-	-	11
037	OBER-KLINGEN	65	483	392	19	373	209	123	32	-	3	6	-
		61	500	423	38	385	198	106	62	-	7	-	12
038	OBER-NAUSES	65	85	73	6	67	42	17	6	-	2	-	-
		61	97	87	4	83	44	26	8	-	2	-	3
039	OBER-RODEN	65	5220	4636	146	4490	1777	2303	258	3	87	62	-
		61	4440	4111	188	3923	1469	2063	190	-	78	-	123
040	RADHEIM	65	426	364	11	353	91	249	10	-	3	-	-
		61	391	363	21	342	76	232	9	-	6	-	19
041	RAIBACH	65	429	399	8	391	237	108	34	-	4	8	-
		61	422	393	27	366	238	94	22	-	5	-	7
042	REINHEIM, ST.	65	3195	2734	98	2636	1271	884	261	2	97	121	-
		61	2850	2505	185	2320	1020	682	349	-	136	-	133
043	RICHEN	65	560	486	29	457	200	212	35	1	-	9	-
		61	565	502	30	472	167	192	57	-	2	-	54
044	RODAU	65	241	197	8	189	89	59	29	-	2	10	-
		61	258	208	7	201	72	57	31	-	2	-	39
045	SCHAAFHEIM	65	2565	2291	72	2219	1117	906	105	1	41	49	-
		61	2459	2197	99	2098	1040	757	182	-	43	-	76
046	SCHLIERBACH	65	285	253	8	245	117	69	50	-	-	9	-
		61	283	250	7	243	129	64	36	-	-	-	14

15. WAHLBERECHTIGTE, WAEHLER UND ABGEGEBENE ZWEITSTIMMEN
BEI DEN BUNDESTAGSWAHLEN 1965 UND 1961 IN DEN GEMEINDEN

STAT. KENN- ZIFF.	K R E I S G E M E I N D E	WAHL- JAHR	WAHL- BE- RECH- TIGTE	WAEHLER	ABGEG.STIMMEN		VON DEN GUELTIGEN STIMMEN ERHIELTEN							SON- STIGE
					UN- GUELTIG	GUELTIG	SPD	CDU	FDP	AUD	DFU	NPD		
135 LKR. DIEBURG														
048 SEND	65	959	867	40	827	509	173	120	-	13	12	-	25	
	61	888	805	48	757	443	201	75	-	13	-			
049 SICKENHOFEN	65	535	469	17	452	278	123	42	-	2	7	-	11	
	61	488	442	35	407	240	117	38	-	1	-			
050 SPACHBRUECKEN	65	1064	988	48	940	575	220	85	6	39	15	-	39	
	61	1056	967	83	884	529	192	93	-	31	-			
051 STEINAU	65	169	152	8	144	85	40	19	-	-	-	-	-	
	61	163	152	14	138	70	49	19	-	-	-			
052 UEBERAU	65	1138	996	33	963	391	176	81	3	291	21	-	37	
	61	1046	920	69	851	332	132	101	-	249	-			
053 URBERACH	65	4050	3621	112	3509	1467	1698	195	-	109	40	-	113	
	61	3389	3162	162	3000	1232	1419	130	-	106	-			
055 WERSAU	65	701	632	22	610	331	206	62	-	4	7	-	20	
	61	686	620	44	576	308	166	75	-	7	-			
056 WIEBELSBACH	65	668	586	15	571	293	205	65	1	1	6	-	16	
	61	639	563	41	522	244	178	78	-	6	-			
057 ZEILHARD	65	646	602	13	589	404	113	58	2	-	12	-	12	
	61	587	525	17	508	346	88	50	-	12	-			
BRIEFWAHLBEZIRK	65	-	2892	23	2869	1306	1241	246	6	36	34	-	91	
	61	-	2462	30	2432	1052	1003	245	-	41	-			
LKR. DIEBURG	65	73007	67268	2099	65169	30013	27133	5251	59	1554	1159	-	2773	
	61	66662	62310	3169	59141	26020	22862	5662	-	1824	-			
136 LKR. ERBACH														
001 AFFHOELLERBACH	65	146	131	5	126	55	45	9	-	1	16	-	38	
	61	145	120	11	109	28	32	9	-	2	-			
002 AIRLENBACH	65	183	134	3	131	49	44	33	1	1	3	-	12	
	61	188	141	10	131	43	46	29	-	1	-			
003 ANNELSBACH	65	46	44	3	41	10	20	10	-	-	1	-	6	
	61	51	48	-	48	13	18	11	-	-	-			
004 BEERFELDEN, ST.	65	2376	2084	83	2001	1123	623	210	-	15	30	-	91	
	61	2241	2015	83	1932	1061	482	265	-	33	-			
005 BIRKERT	65	112	93	7	86	59	13	12	-	-	2	-	6	
	61	120	99	3	96	65	15	10	-	-	-			
006 BOCKENROD	65	101	83	4	79	28	36	12	-	1	2	-	1	
	61	102	85	5	80	36	23	18	-	2	-			
007 BOELLSTEIN	65	168	131	2	129	66	43	14	-	4	2	-	4	
	61	162	119	13	106	60	25	17	-	-	-			
008 BREITENBRUNN	65	367	312	22	290	153	76	54	-	4	3	-	7	
	61	376	313	34	279	137	75	47	-	13	-			
009 BULLAU	65	221	190	8	182	107	68	4	-	-	3	-	7	
	61	224	184	21	163	99	30	26	-	1	-			
010 DORF-ERBACH	65	353	304	10	294	164	91	27	-	7	5	-	8	
	61	310	260	6	254	160	65	19	-	2	-			
011 DUSENBACH	65	30	29	1	28	16	4	5	-	-	3	-	2	
	61	29	26	1	25	11	1	11	-	-	-			
012 EBERBACH	65	BILDETE MIT REICHELSEIM I. ODW. EINEN WAHLBEZIRK												
	61	BILDETE MIT REICHELSEIM I. ODW. EINEN WAHLBEZIRK												
013 EBERSBERG	65	153	128	6	122	86	15	17	-	-	4	-	12	
	61	147	126	13	113	69	15	16	-	1	-			
014 ELSBACH	65	36	31	1	30	13	11	4	-	-	2	-	-	
	61	43	38	2	36	13	15	8	-	-	-			
015 ERBACH, ST.	65	4396	3675	128	3547	1532	1404	453	3	68	87	-	98	
	61	4158	3539	225	3314	1420	1194	552	-	50	-			
016 ERBUCH	65	48	42	-	42	18	18	4	-	-	2	-	3	
	61	41	36	-	36	12	18	3	-	-	-			

15. WAHLBERECHTIGTE, WAEHLER UND ABGEGEBENE ZWEITSTIMMEN
BEI DEN BUNDESTAGSWAHLEN 1965 UND 1961 IN DEN GEMEINDEN

STAT. KENN- ZIFF.	K R E I S G E M E I N D E	WAHL- JAHR	WAHL- BE- RECH- TIGTE	WAEHLER		ABGEG. STIMMEN		VON DEN GUELTIGEN STIMMEN ERHIELTEN							SON- STIGE
				UN- GUELTIG	GUELTIG	SPD	CDU	FCP	AUD	DFU	NPD				
136	LKR. ERBACH														
017	ERLENBACH	65 61	230 227	205 200	2 17	203 183	125 105	58 55	13 13	- -	4 1	3 -	- -	- 9	
018	ERNSBACH	65 61	70 77	57 64	- 2	57 62	34 27	15 15	3 14	- -	- -	5 -	- -	- 6	
019	ERZBACH	65 61	98 101	62 67	- 1	62 66	22 17	17 25	3 13	- -	- -	20 -	- -	- 11	
020	ETZEAN	65 61	70 73	66	2	64 KEINE WAHLBETEILIGUNG	32 19	11	11	-	2	-	-	-	
021	ETZEN-GESAESS	65 61	277 269	239 234	13 17	226 217	127 98	63 56	27 40	- -	- 3	9 -	- -	- 20	
022	FALKEN-GESAESS	65 61	412 410	338 336	22 15	316 321	134 162	94 83	76 62	- -	1 2	11 -	- -	- 12	
023	FINKENBACH	65 61	406 393	319 305	12 7	307 298	223 221	40 40	41 26	- -	2 2	1 -	- -	- 9	
024	FORSTEL	65 61	37 34	29 28	1 -	28 28	5 -	18 13	5 14	- -	- -	- -	- -	- 1	
025	FRCHNHOFEN	65 61				BILDETE MIT REICHELSCHEIM 1. ODW. EINEN WAHLBEZIRK BILDETE MIT REICHELSCHEIM 1. ODW. EINEN WAHLBEZIRK									
026	FUERSTENGGRUND	65 61	309 298	254 237	9 13	245 224	121 121	66 41	55 51	- -	- -	3 -	- -	- 11	
027	GAMMELSBACH	65 61	549 549	474 486	14 18	460 468	304 302	109 99	41 32	1 -	1 2	4 -	- -	- 33	
028	GERSPRENZ	65 61	116 124	98 103	4 6	94 97	41 38	36 26	13 18	- -	2 4	2 -	- -	- 11	
029	GROSS-GUMPEN	65 61	210 226	156 152	15 13	141 139	41 38	84 68	6 12	2 -	2 -	6 -	- -	- 21	
030	GUENTERFUERST	65 61	274 263	233 236	5 14	228 222	113 119	72 75	31 18	- -	2 3	10 -	- -	- 7	
031	GUETTERSACH	65 61	194 207	135 151	4 8	131 143	52 52	49 42	20 39	- -	- -	10 -	- -	- 10	
033	HAINGRUND	65 61	385 369	339 335	12 11	327 324	198 188	107 113	15 14	- -	6 5	1 -	- -	- 4	
034	HAINSTADT	65 61	654 619	563 539	26 38	537 501	278 236	169 144	75 100	- -	5 2	10 -	- -	- 19	
035	HAISTERBACH	65 61	156 148	135 119	7 4	128 115	50 41	32 32	42 40	- -	1 -	3 -	- -	- 2	
036	HASSENROTH	65 61	334 326	304 299	14 14	290 285	175 184	86 62	28 36	- -	1 1	- -	- -	- 2	
037	HEBSTAHL	65 61	196 201	136 140	1 2	135 138	80 88	43 35	7 8	- -	- -	5 -	- -	- 7	
038	HEMBACH	65 61	49 57	38 45	3 -	35 45	8 7	17 13	10 20	- -	- -	- -	- -	- 5	
039	HESELBACH	65 61	143 155	129 147	9 8	120 139	23 9	97 123	- -	- -	- -	- -	- -	- 7	
040	HETSCHBACH	65 61	362 337	328 306	5 15	323 291	178 154	118 109	23 23	2 -	1 3	1 -	- -	- 2	
041	HETZBACH	65 61	609 619	526 528	14 18	512 510	282 265	144 136	62 67	- -	7 5	17 -	- -	- 37	
042	HOECHST I. ODW.	65 61	2913 2834	2536 2516	96 106	2440 2410	1233 1267	845 708	260 308	2 -	26 32	74 -	- -	- 95	
043	HOELLERBACH	65 61	178 181	156 151	6 19	150 132	117 92	10 13	14 6	- -	7 12	2 -	- -	- 9	
044	HUETTENTHAL	65 61	240 236	167 175	6 9	161 166	66 42	46 41	44 62	- -	1 2	4 -	- -	- 19	
045	HUMMETROTH	65 61	232 236	189 181	7 18	182 163	115 112	51 33	8 10	- -	7 5	1 -	- -	- 3	
046	KAILBACH JENSEITS	65 61	106 108	97 96	6 -	91 96	49 51	34 37	4 1	- -	1 -	3 -	- -	- 7	

15. WAHLBERECHTIGTE, WAEHLER UND ABGEGEBENE ZWEITSTIMMEN
BEI DEN BUNDESTAGSWAHLEN 1965 UND 1961 IN DEN GEMEINDEN

STAT. KENN- ZIFF.	K R E I S G E M E I N D E	WAHL- JAHR	WAHL- BE- RECH- TIGTE	WAEHLER	ABGEG.STIMMEN		VON DEN GUELTTIGEN STIMMEN ERHIELTEN							SON- STIGE
					UN- GUELTTIG	GUELTTIG	SPD	CDU	FDP	AUD	DFU	NPD		
136 LKR. ERBACH														
047 KIMBACH		65	188	157	12	145	78	25	1	-	2	39	-	
		61	197	163	16	147	76	23	14	-	2	-	32	
048 KIRCH-BEERFURTH		65	248	204	7	197	90	53	43	-	6	5	-	
		61	239	205	9	196	94	35	55	-	6	-	6	
049 KIRCH-BROMBACH		65	805	703	30	673	317	226	101	1	8	20	-	
		61	792	712	56	656	308	220	100	-	8	-	20	
050 KLEIN-GUMPEN		65	203	180	4	176	43	105	25	-	-	3	-	
		61	176	140	3	137	45	66	10	-	-	-	16	
051 KOENIG, BAD		65	2581	2175	85	2090	883	809	312	1	28	57	-	
		61	2526	2192	140	2052	874	654	427	-	42	-	55	
052 LANGEN-BROMBACH		65	546	444	21	423	206	103	93	2	5	14	-	
		61	522	400	36	364	158	83	94	-	5	-	24	
053 LAUERBACH		65	270	244	12	232	151	56	23	-	1	1	-	
		61	235	218	8	210	146	44	19	-	-	-	1	
054 LUETZEL-WIEBELSBACH		65	1186	1078	58	1020	497	410	83	2	19	9	-	
		61	1145	1032	76	956	461	371	63	-	22	-	39	
055 MICHELSTADT, ST.		65	4821	4058	121	3937	1820	1402	484	4	84	143	-	
		61	4879	4175	242	3933	1813	1201	694	-	53	-	172	
057 MOMART		65	214	153	3	150	79	46	17	-	-	8	-	
		61	228	163	13	150	79	35	23	-	2	-	11	
059 MUEMLING-GRUMBACH		65	749	654	27	627	341	181	69	2	5	29	-	
		61	723	634	18	616	337	179	72	-	5	-	23	
060 NEUSTADT, ST.		65	878	767	21	746	342	292	73	-	26	13	-	
		61	843	734	32	702	283	283	67	-	52	-	17	
061 NIEDER-KAINSACH		65	341	317	14	303	178	73	33	3	3	13	-	
		61	331	296	23	273	156	58	22	-	7	-	30	
062 NIEDER-KINZIG		65	335	287	10	277	152	68	42	-	2	13	-	
		61	250	211	24	187	116	31	20	-	2	-	18	
063 OBER-HILTERSKLINGEN		65	322	238	7	231	155	47	22	-	2	5	-	
		61	314	222	7	215	131	53	26	-	2	-	3	
064 OBER-KAINSACH		65	302	229	6	223	91	63	48	-	-	21	-	
		61	296	228	19	209	98	53	53	-	2	-	3	
065 OBER-KINZIG		65	339	249	11	238	110	77	38	1	1	11	-	
		61	353	266	19	247	98	75	48	-	4	-	22	
066 OBER-KLEIN-GUMPEN		65	BILDETE MIT GROSS-GUMPEN EINEN WAHLBEZIRK											
		61	BILDETE MIT GROSS-GUMPEN EINEN WAHLBEZIRK											
067 OBER-MOSSAU		65	354	297	11	286	132	124	21	-	1	8	-	
		61	387	332	26	306	120	141	30	-	4	-	11	
068 OBER-OSTERN		65	232	194	4	190	78	80	31	-	1	-	-	
		61	221	176	2	174	60	69	36	-	-	-	9	
069 OBER-SENSBACH		65	127	94	5	89	41	27	19	-	-	2	-	
		61	127	100	13	87	35	25	16	-	4	-	7	
070 OLFEN		65	149	109	2	107	72	23	5	-	2	5	-	
		61	147	115	3	112	66	28	9	-	3	-	6	
071 PFAFFEN-BEERFURTH		65	392	350	11	339	138	131	47	-	7	16	-	
		61	414	375	27	348	137	134	56	-	5	-	16	
072 PFIRSCHBACH		65	141	121	5	116	78	27	9	-	2	-	-	
		61	129	104	7	97	62	20	13	-	2	-	-	
073 RAI-BREITENBACH		65	400	333	12	321	167	109	38	1	5	1	-	
		61	364	300	17	283	145	89	31	-	9	-	9	
074 RAUBACH		65	52	47	-	47	40	5	2	-	-	-	-	
		61	51	44	2	42	38	-	-	-	4	-	-	
075 REHBACH		65	200	187	8	179	101	52	20	-	3	3	-	
		61	191	175	22	153	87	37	21	-	3	-	5	
076 REICHELSCHEIM I. ODW.		65	1956	1709	35	1674	720	697	158	6	69	24	-	
		61	1888	1632	98	1534	580	513	185	-	125	-	131	
077 RIMHORN		65	457	374	14	360	191	111	45	-	3	10	-	
		61	448	363	38	325	145	103	71	-	2	-	4	

15. WAHLBERECHTIGTE, WAHLER UND ABGEBENE ZWEITSTIMMEN
BEI DEN BUNDESTAGSWAHLEN 1965 UND 1961 IN DEN GEMEINDEN

STAT. KENN- ZIFF.	K R E I S G E M E I N D E	WAHL- JAHR	WAHL- BE- RECH- TIGTE	WAHLER		ABGEG.STIMMEN		VON DEN GÜLTIGEN STIMMEN ERHIELTEN							SON- STIGE
				UN- GÜLTIG	GÜLTIG	SPD	CDU	FCP	AUD	DFU	NPD				
136 LKR. ERBACH															
078 ROHRBACH		65	118	85	5	80	14	53	11	-	1	1	-	-	
		61	125	88	4	84	16	58	7	-	1	-	-	2	
079 ROTHENBERG		65	936	795	28	767	518	109	131	-	6	3	-	-	
		61	926	782	45	737	502	83	132	-	3	-	-	17	
080 SANDBACH		65	1438	1227	17	1210	690	399	88	3	20	10	-	-	
		61	1314	1181	75	1106	578	313	110	-	45	-	-	60	
081 SCHOELLENBACH		65	348	301	10	291	202	64	19	-	1	5	-	-	
		61	365	330	9	321	198	80	26	-	6	-	-	11	
082 SCHONNEN		65	194	170	8	162	75	63	22	-	-	2	-	-	
		61	187	164	4	160	89	37	27	-	-	-	-	7	
083 SECKMAUERN		65	882	824	11	813	360	399	37	1	5	11	-	-	
		61	862	806	37	769	330	371	50	-	4	-	-	14	
084 STEINBACH		65	1332	1186	40	1146	739	290	64	1	13	39	-	-	
		61	1346	1208	34	1174	781	218	106	-	19	-	-	50	
085 STEINBUCH		65	366	314	27	287	202	45	22	-	7	11	-	-	
		61	391	355	24	331	208	56	52	-	8	-	-	7	
086 STOCKHEIM		65	377	328	10	318	185	82	35	-	12	4	-	-	
		61	358	322	21	301	207	48	38	-	6	-	-	2	
087 UNTER-HILTERSKLINGEN		65	BILDETE MIT OBER-HILTERSKLINGEN EINEN WAHLBEZIRK												
		61	BILDETE MIT OBER-HILTERSKLINGEN EINEN WAHLBEZIRK												
088 UNTER-MOSSAU		65	337	258	4	254	93	79	54	-	1	27	-	-	
		61	348	306	8	298	110	83	76	-	3	-	-	26	
089 UNTER-OSTERN		65	185	131	2	129	44	67	16	-	-	2	-	-	
		61	191	130	6	124	41	36	29	-	4	-	-	14	
090 UNTER-SENSBACH		65	329	256	6	250	147	82	21	-	-	-	-	-	
		61	332	241	18	223	135	48	35	-	1	-	-	4	
091 VIELBRUNN		65	733	630	35	595	353	167	56	1	2	16	-	-	
		61	724	638	62	576	310	140	96	-	15	-	-	15	
092 WALD-AMORBACH		65	238	200	10	190	147	29	10	-	2	2	-	-	
		61	226	195	12	183	142	25	11	-	1	-	-	4	
093 WALLBACH		65	117	95	5	90	55	17	16	-	1	1	-	-	
		61	123	91	19	72	37	14	12	-	4	-	-	5	
094 WEITEN-GESAESS		65	461	398	27	371	217	107	36	-	7	4	-	-	
		61	467	390	37	353	191	91	56	-	-	-	-	15	
095 WUERZBERG		65	568	411	21	390	215	137	30	-	2	6	-	-	
		61	573	440	36	404	208	130	55	-	3	-	-	8	
096 ZELL		65	838	720	28	692	361	222	95	-	4	10	-	-	
		61	837	720	49	671	339	196	117	-	6	-	-	13	
BRIEFWAHLBEZIRK		65	-	1906	17	1889	809	790	224	5	25	36	-	-	
		61	-	1743	25	1718	716	635	283	-	24	-	-	60	
LKR. ERBACH		65	47130	41906	1465	40441	20422	13673	4694	45	574	1033	-	-	
		61	46125	41162	2341	38821	19149	11576	5681	-	717	-	-	1698	
137 LKR. FRIEDBERG															
001 ASSENHEIM, ST.		65	1525	1333	52	1281	663	463	100	-	27	28	-	-	
		61	1434	1257	79	1178	603	382	86	-	36	-	-	71	
002 BAUERNHEIM		65	210	194	12	182	80	48	41	-	9	4	-	-	
		61	190	171	8	163	78	40	35	-	7	-	-	3	
003 BEIENHEIM		65	649	557	14	543	332	141	48	1	4	17	-	-	
		61	623	548	37	511	297	128	65	-	5	-	-	16	
004 BODENRCD		65	118	100	3	97	37	27	30	-	2	1	-	-	
		61	121	102	8	94	35	18	38	-	-	-	-	3	
005 BOENSTADT		65	750	682	30	652	391	122	99	2	21	17	-	-	
		61	720	653	28	625	380	97	100	-	34	-	-	14	
006 BRUCHENBRUECKEN		65	848	758	21	737	481	184	47	1	4	20	-	-	
		61	817	717	62	655	415	123	78	-	5	-	-	34	

15. WAHLBERECHTIGTE, WAEHLER UND ABGEGEBENE ZWEITSTIMMEN
BEI DEN BUNDESTAGSWAHLEN 1965 UND 1961 IN DEN GEMEINDEN

STAT. KENN- ZIFF.	K R E I S G E M E I N D E	WAHL- JAHR	WAHL- BE- RECH- TIGTE	WAEHLER	ABGEG.STIMMEN		VON DEN GUELTTIGEN STIMMEN ERHIELTEN							SON- STIGE
					UN- GUELTTIG	GUELTTIG	SPD	CDU	FDP	AUD	DFU	NPD		
137 LKR. FRIEDBERG														
007 BUEDESHEIM	65	1841	1669	63	1606	892	543	95	5	35	36	-		
	61	1690	1519	68	1451	860	292	115	-	50	-	134		
008 BURG-GRAEFENRODE	65	510	463	12	451	287	115	29	-	4	16	-		
	61	506	463	48	415	239	101	65	-	1	-	9		
009 BURGHOLZHAUSEN V.D.H.	65	1335	1161	29	1132	573	382	119	2	12	44	-		
	61	1278	1138	82	1056	561	294	117	-	14	-	70		
010 BUTZBACH, ST.	65	6540	5284	155	5129	2292	1733	864	5	51	184	-		
	61	6555	5374	233	5141	2142	1375	1202	-	89	-	333		
011 DORHEIM	65	1452	1286	43	1243	752	361	89	3	8	30	-		
	61	1437	1313	57	1256	750	314	117	-	13	-	62		
012 DORN-ASSENHEIM	65	580	507	10	497	130	328	17	-	1	21	-		
	61	569	526	22	504	111	344	17	-	4	-	28		
013 DORTELWEIL	65	1245	1118	28	1090	515	437	82	1	9	46	-		
	61	1189	1091	53	1038	485	295	81	-	8	-	169		
014 FAUERBACH V.D.HOEHE	65	559	480	10	470	189	161	81	-	3	36	-		
	61	574	489	23	466	142	106	173	-	6	-	39		
015 FRIEDBERG, ST.	65	12174	9693	206	9487	4004	3707	1239	17	150	370	-		
	61	11895	9740	469	9271	3791	3210	1690	-	206	-	374		
016 GAMBACH	65	1523	1374	6	1368	703	376	252	3	4	30	-		
	61	1547	1404	90	1314	674	237	316	-	10	-	77		
017 GRIEDEL	65	971	828	30	798	407	197	146	3	4	41	-		
	61	966	863	38	825	377	191	177	-	15	-	65		
018 GROSS-KARBEN	65	1853	1660	48	1612	993	423	110	4	35	47	-		
	61	1887	1709	172	1537	968	318	126	-	42	-	83		
019 HARHEIM	65	1613	1470	41	1429	653	660	72	-	23	21	-		
	61	1484	1367	45	1322	606	558	90	-	15	-	53		
020 HAUSEN	65	148	120	3	117	41	32	37	-	2	5	-		
	61	122	107	3	104	36	25	38	-	4	-	1		
021 HELDENBERGEN	65	1701	1548	51	1497	714	693	53	3	14	20	-		
	61	1660	1523	86	1437	694	603	85	-	24	-	31		
022 HOCH-WEISEL	65	758	686	32	654	312	141	129	3	8	61	-		
	61	712	635	60	575	237	96	157	-	18	-	67		
023 ILBENSTADT	65	1253	1117	30	1087	454	583	32	-	7	11	-		
	61	1178	1056	47	1009	436	504	24	-	7	-	38		
024 KAICHEN	65	648	591	33	558	340	124	77	-	2	15	-		
	61	667	606	41	565	343	98	93	-	10	-	21		
025 KIRCH-GOENS	65	904	755	39	716	376	223	74	2	3	38	-		
	61	917	744	45	699	314	204	124	-	8	-	49		
026 KLEIN-KARBEN	65	1559	1404	34	1370	817	393	82	1	58	19	-		
	61	1420	1280	80	1200	614	205	124	-	105	-	152		
027 KLOPPENHEIM	65	602	539	15	524	230	236	30	-	4	24	-		
	61	525	476	23	453	184	202	32	-	8	-	27		
028 LANGENHAIN	65	524	423	12	411	172	140	68	-	2	29	-		
	61	478	392	25	367	124	106	121	-	4	-	12		
029 MAIBACH	65	166	135	4	131	56	43	29	-	-	3	-		
	61	166	142	3	139	50	28	54	-	-	-	7		
030 MASSENHEIM	65	929	744	27	717	316	286	67	2	8	38	-		
	61	619	522	52	470	252	130	58	-	5	-	25		
031 MELBACH	65	671	621	24	597	355	114	55	-	2	71	-		
	61	671	618	43	575	315	108	103	-	6	-	43		
032 MUENSTER	65	354	275	10	265	86	122	38	-	8	11	-		
	61	329	251	19	232	61	83	44	-	7	-	37		
033 MUENZENBERG, ST.	65	861	656	26	630	302	166	104	2	2	54	-		
	61	891	716	31	685	308	160	163	-	8	-	46		
034 NAUHEIM, BAD, ST.	65	10015	7622	176	7446	2664	3291	1072	8	106	305	-		
	61	9886	7601	371	7230	2416	2945	1513	-	135	-	221		
035 NIEDER-ERLENBACH	65	1308	1138	32	1106	484	461	108	1	11	41	-		
	61	1041	932	54	878	379	257	129	-	16	-	97		

15. WAHLBERECHTIGTE, WAELER UND ABGEBENE ZWEITSTIMMEN
BEI DEN BUNDESTAGSWAHLEN 1965 UND 1961 IN DEN GEMEINDEN

STAT. KENN- ZIFF.	K R E I S G E M E I N D E	WAHL- JAHR	WAHL- BE- RECH- TIGTE	WAELER	ABGEG.STIMMEN		VON DEN GUELTIGEN STIMMEN ERHIELTEN						SON- STIGE
					UN- GUELTIG	GUELTIG	SPD	CDU	FDP	AUD	DFU	NPD	
137 LKR. FRIEDBERG													
036 NIEDER-ESCHBACH	65	3938	3233	67	3166	1392	1316	307	7	33	111	-	
	61	2336	2051	134	1917	806	609	182	-	14	-	306	
037 NIEDER-FLORSTADT	65	2218	2011	84	1927	1328	368	128	1	64	38	-	
	61	2109	1921	119	1802	1275	208	135	-	80	-	104	
038 NIEDER-MOERLEN	65	2250	1858	40	1818	571	990	156	4	11	86	-	
	61	1715	1481	66	1415	432	809	114	-	17	-	43	
039 NIEDER-ROSBACH	65	678	602	21	581	273	197	90	1	-	20	-	
	61	643	574	28	546	222	152	117	-	3	-	52	
040 NIEDER-WEISEL	65	1678	1501	70	1431	575	489	301	2	12	52	-	
	61	1645	1479	118	1361	542	364	378	-	18	-	59	
041 NIEDER-WOELLSTADT	65	1989	1766	47	1719	952	578	149	1	15	24	-	
	61	1803	1604	54	1550	907	430	133	-	22	-	58	
042 OBER-ERLENBACH	65	1850	1628	61	1567	749	681	96	1	12	28	-	
	61	1602	1479	61	1418	703	532	50	-	7	-	126	
043 OBER-ESCHBACH	65	1435	1280	33	1247	556	422	168	3	9	89	-	
	61	1309	1153	68	1085	430	326	205	-	9	-	115	
044 OBER-FLORSTADT	65	266	215	16	199	146	34	15	-	-	4	-	
	61	262	229	21	208	151	31	19	-	-	-	7	
045 OBER-MOERLEN	65	2475	2222	62	2160	1023	984	91	2	16	44	-	
	61	2363	2184	110	2074	970	872	109	-	44	-	79	
046 OBER-ROSBACH, ST.	65	1902	1698	60	1638	992	387	184	3	8	64	-	
	61	1764	1562	93	1469	892	299	190	-	25	-	63	
047 OBER-WOELLSTADT	65	1121	1026	38	988	417	512	39	-	6	14	-	
	61	1121	1018	28	990	420	446	60	-	4	-	60	
048 OCKSTADT	65	1563	1412	37	1375	411	884	58	-	1	21	-	
	61	1597	1475	86	1389	383	902	71	-	9	-	24	
049 OES	65	BILDETE MIT HAUSEN EINEN WAHLBEZIRK											
	61	BILDETE MIT HAUSEN EINEN WAHLBEZIRK											
050 OKARBEN	65	1262	1156	27	1129	611	427	58	1	11	21	-	
	61	1147	1037	56	981	502	251	79	-	22	-	127	
051 OPPERSHOFEN	65	751	676	14	662	89	535	20	1	4	13	-	
	61	707	637	10	627	57	527	14	-	6	-	23	
052 OSSENHEIM	65	591	507	20	487	329	98	42	-	4	14	-	
	61	549	476	38	438	290	80	41	-	6	-	21	
053 OSTHEIM	65	595	531	10	521	234	149	112	-	5	21	-	
	61	566	510	33	477	182	97	136	-	4	-	58	
054 PETTERWEIL	65	1138	1010	21	989	558	276	66	1	14	74	-	
	61	793	718	48	670	358	111	66	-	4	-	131	
055 POGHL-GOENS	65	816	700	21	679	354	223	72	1	2	27	-	
	61	835	720	47	673	339	142	86	-	8	-	98	
056 REICHELDSHEIM I.D.W.,ST.	65	927	813	30	783	448	236	74	-	5	20	-	
	61	896	811	63	748	418	208	97	-	8	-	17	
057 RENDEL	65	746	633	24	609	293	202	92	-	3	19	-	
	61	702	606	69	537	255	160	83	-	3	-	36	
058 ROCKENBERG	65	1405	1264	41	1223	309	834	46	1	11	22	-	
	61	1358	1234	32	1202	295	792	62	-	3	-	50	
059 RODHEIM V.D.HOEHE	65	2189	1957	87	1870	1009	417	337	4	42	61	-	
	61	1987	1771	73	1698	1036	290	289	-	41	-	42	
060 ROEDGEN	65	440	381	10	371	224	87	36	1	6	17	-	
	61	336	295	11	284	176	40	21	-	9	-	38	
061 SCHWALHEIM	65	1098	973	23	950	543	259	69	3	14	62	-	
	61	1022	898	39	859	480	215	93	-	25	-	46	
062 SOEDEL	65	975	892	44	848	537	197	70	-	8	36	-	
	61	970	875	70	805	486	169	96	-	18	-	36	
063 STADEN	65	402	351	17	334	217	77	19	-	6	15	-	
	61	401	363	28	335	216	47	47	-	15	-	10	
064 STAMMHEIM	65	855	758	28	730	422	182	81	-	5	40	-	
	61	831	732	63	669	394	146	108	-	3	-	18	

15. WAHLBERECHTIGTE, WAEHLER UND ABGEGEBENE ZWEITSTIMMEN
BEI DEN BUNDESTAGSWAHLEN 1965 UND 1961 IN DEN GEMEINDEN

STAT. KENN- ZIFF.	K R E I S G E M E I N D E	WAHL- JAHR	WAHL- BE- RECH- TIGTE	WAEHLER	ABGEG.STIMMEN		VON DEN GUELTTIGEN STIMMEN ERHIELTEN							SON- STIGE
					UN- GUELTTIG	GUELTTIG	SPD	CDU	FDP	AUD	DFU	NPD		
137 LKR. FRIEDBERG														
065 STEINFURTH		65	1449	1112	28	1084	403	399	166	2	19	95	-	
		61	1397	1075	96	979	308	343	231	-	29	-	68	
066 TRAIS-MUENZENBERG		65	280	200	6	194	76	45	28	2	1	42	-	
		61	280	211	12	199	67	72	36	-	6	-	18	
067 VILBEL, BAD, ST.		65	11490	9550	190	9360	4515	3327	1054	4	194	266	-	
		61	9858	8553	362	8191	4037	2363	1021	-	198	-	572	
068 WECKESHEIM		65	613	571	18	553	390	104	35	-	8	16	-	
		61	601	556	38	518	356	82	52	-	12	-	16	
069 WISSELSHEIM		65	431	368	10	358	214	107	22	-	8	7	-	
		61	405	353	27	326	160	89	43	-	20	-	14	
070 WOELFERSHEIM		65	1859	1674	57	1617	1009	358	162	5	18	65	-	
		61	1749	1610	75	1535	974	300	182	-	32	-	47	
071 WOHNBAACH		65	642	553	10	543	309	144	56	1	10	23	-	
		61	665	533	37	496	277	98	76	-	14	-	31	
BRIEFWAHLBEZIRK		65	-	5958	37	5921	2459	2431	766	8	81	176	-	
		61	-	4822	58	4764	1861	1801	802	-	72	-	228	
LKR. FRIEDBERG		65	113014	102031	2770	99261	47030	36412	10880	129	1309	3501	-	
		61	105088	95651	4976	90675	41934	28580	13074	-	1735	-	5352	
138 LKR. GIESSEN														
001 ALBACH		65	342	316	14	302	163	75	59	-	1	4	-	
		61	338	290	22	268	136	54	55	-	1	-	22	
002 ALLENDORF A.D.LAHN		65	924	809	25	784	403	220	126	3	13	19	-	
		61	858	738	62	676	357	149	118	-	9	-	43	
003 ALLENDORF A.D.LUMDA,ST.		65	1427	1266	20	1246	610	399	212	1	4	20	-	
		61	1391	1252	45	1207	595	294	261	-	6	-	51	
004 ALLERTSHAUSEN		65	341	300	5	295	217	46	28	-	3	1	-	
		61	313	269	13	256	186	37	26	-	1	-	6	
005 ALTEN-BUSECK		65	1328	1215	31	1184	586	357	153	-	60	28	-	
		61	1253	1131	86	1045	486	184	190	-	61	-	124	
006 ANNEROD		65	800	700	23	677	328	252	85	-	3	9	-	
		61	762	667	39	628	320	191	98	-	1	-	18	
085 ARNSBURG		65	50	32	3	29	14	7	3	-	-	5	-	
		61	50	38	1	37	12	15	8	-	-	-	2	
007 BELLERSHEIM		65	593	495	32	463	247	89	114	1	1	11	-	
		61	605	533	44	489	195	94	114	-	11	-	75	
008 BELTERSCHAIN		65	256	209	10	199	80	57	58	-	-	4	-	
		61	283	224	19	205	77	56	55	-	-	-	17	
009 BERSROD		65	428	367	7	360	191	83	75	-	7	4	-	
		61	416	369	36	333	175	76	73	-	6	-	3	
010 BETTENHAUSEN		65	267	214	2	212	56	66	81	-	1	8	-	
		61	266	217	11	206	40	66	84	-	2	-	14	
011 BEUERN		65	1144	966	27	939	478	365	58	-	11	27	-	
		61	1123	1010	62	948	447	299	87	-	23	-	92	
012 BIRKLAR		65	374	309	23	286	150	58	70	-	4	4	-	
		61	386	322	46	276	150	44	70	-	1	-	11	
013 BURKHARDSFELDEN		65	650	539	16	523	289	151	71	-	5	7	-	
		61	639	520	33	487	292	93	77	-	8	-	17	
014 CLIMBACH		65	240	205	8	197	145	25	17	1	1	8	-	
		61	237	198	18	180	131	17	18	-	1	-	13	
015 DAUBRINGEN		65	1172	1046	40	1006	576	315	88	2	11	14	-	
		61	1147	1047	102	945	474	216	112	-	12	-	131	
016 DORF-GUELL		65	401	365	12	353	111	162	68	-	7	5	-	
		61	396	364	9	355	112	155	68	-	1	-	19	
017 EBERSTADT		65	588	530	17	513	229	196	80	-	4	4	-	
		61	605	536	29	507	158	131	86	-	4	-	128	

15. WAHLBERECHTIGTE, WAEHLER UND ABGEBEBENE ZWEITSTIMMEN
BEI DEN BUNDESTAGSWAHLEN 1965 UND 1961 IN DEN GEMEINDEN

STAT. KENN- ZIFF.	K R E I S G E M E I N D E	WAHL- JAHR	WAHL- BE- RECH- TIGTE	WAEHLER	ABGEG.STIMMEN		VON DEN GUELTIGEN STIMMEN ERHIELTEN							SON- STICE
					UN- GUELTIG	GUELTIG	SPD	CDU	FDP	AUD	DFU	NPD		
138 LKR. GIESSEN														
018	ETTINGSHAUSEN	65	532	456	17	439	145	139	107	5	3	40	-	
		61	542	454	23	431	111	163	99	-	3	-	55	
019	FREIENSEEN	65	592	478	18	460	254	86	110	1	1	8	-	
		61	604	482	17	465	242	84	101	-	2	-	36	
020	GARBENTEICH	65	1134	1020	19	1001	550	314	114	-	9	14	-	
		61	1082	983	29	954	490	221	180	-	17	-	46	
021	GEILSHAUSEN	65	479	405	13	392	110	137	125	-	5	15	-	
		61	482	411	29	382	99	136	125	-	1	-	21	
022	GOEBELNRGD	65	340	291	14	277	149	73	42	2	5	6	-	
		61	356	302	22	280	138	52	52	-	6	-	32	
023	GONTERSKIRCHEN	65	449	356	12	344	156	104	83	-	1	-	-	
		61	444	343	21	322	137	62	55	-	13	-	55	
024	GROSSEN-BUSECK	65	2432	2158	42	2116	1009	760	269	3	21	54	-	
		61	2439	2195	104	2091	926	553	380	-	30	-	202	
025	GROSSEN-LINDEN, ST.	65	2947	2557	78	2479	1213	942	232	2	18	72	-	
		61	2875	2603	86	2517	1235	652	373	-	32	-	225	
026	GRUENBERG, ST.	65	2930	2487	18	2469	1023	884	303	3	21	235	-	
		61	2797	2384	114	2270	880	712	437	-	41	-	200	
027	GRUENINGEN	65	801	673	33	640	349	166	113	2	2	8	-	
		61	786	684	40	644	310	117	153	-	7	-	57	
028	HARBACH	65	417	327	18	309	151	53	97	-	1	7	-	
		61	410	326	48	278	125	41	87	-	7	-	18	
029	HATTENROD	65	370	311	14	297	133	83	72	-	1	8	-	
		61	381	337	28	309	154	77	68	-	3	-	7	
030	HAUSEN	65	780	711	27	684	347	244	77	1	9	6	-	
		61	735	653	42	611	315	144	95	-	16	-	41	
031	HEUCHELHEIM	65	3393	2986	83	2903	1541	827	401	5	41	88	-	
		61	3339	3082	143	2939	1543	741	453	-	47	-	155	
032	HOLZHEIM	65	1120	1008	32	976	473	301	161	-	19	22	-	
		61	1123	1012	74	938	367	243	196	-	29	-	103	
033	HUNGEN, ST.	65	2550	2207	66	2141	1023	730	281	3	15	89	-	
		61	2482	2143	102	2041	736	521	305	-	28	-	451	
034	INHEIDEN	65	572	493	17	476	284	77	92	-	3	20	-	
		61	546	506	28	478	287	53	123	-	1	-	14	
035	KESSELBACH	65	471	406	23	383	201	101	72	1	-	8	-	
		61	470	392	22	370	187	92	61	-	3	-	27	
036	KLEIN-EICHEN	65	124	107	5	102	30	29	43	-	-	-	-	
		61	130	111	3	108	30	27	48	-	2	-	1	
037	LANGD	65	443	364	20	344	138	83	109	-	3	11	-	
		61	443	370	14	356	97	102	107	-	7	-	43	
038	LANG-GOENS	65	2256	2011	51	1960	1044	629	228	-	12	47	-	
		61	2178	1967	80	1887	938	529	269	-	19	-	132	
039	LANGSDORF	65	890	737	19	718	240	220	233	2	3	20	-	
		61	902	762	50	712	226	174	229	-	17	-	66	
040	LARDENBACH	65	290	233	9	224	102	62	56	-	1	3	-	
		61	284	240	20	220	101	51	53	-	5	-	10	
041	LAUBACH, ST.	65	2101	1731	12	1719	655	507	489	5	24	39	-	
		61	1978	1649	77	1572	526	419	461	-	35	-	131	
042	LAUTER	65	496	391	14	377	192	99	69	2	4	11	-	
		61	529	402	33	369	166	99	72	-	6	-	26	
043	LEIHGESTERN	65	2195	1887	48	1839	881	593	180	3	26	156	-	
		61	1954	1700	122	1578	754	358	272	-	49	-	145	
044	LICH, ST.	65	3883	3258	84	3174	1448	1143	477	3	35	68	-	
		61	3540	3055	164	2891	1219	761	509	-	54	-	348	
045	LINDENSTRUTH	65	318	275	5	270	170	51	42	1	4	2	-	
		61	298	255	9	246	134	36	58	-	7	-	11	
046	LOLLAR	65	3246	2902	49	2853	1630	842	268	8	34	71	-	
		61	3118	2781	46	2735	1434	607	362	-	56	-	276	

15. WAHLBERECHTIGTE, WAEHLER UND ABGEGEBENE ZWEITSTIMMEN
BEI DEN BUNDESTAGSWAHLEN 1965 UND 1961 IN DEN GEMEINDEN

STAT. KENN- ZIFF.	K R E I S G E M E I N D E	WAHL- JAHR	WAHL- BE- RECH- TIGTE	WAEHLER	ABGEG.STIMMEN		VON DEN GUELTTIGEN STIMMEN ERHIELTEN							SON- STIGE
					UN- GUELTTIG	GUELTTIG	SPD	CDU	FDP	AUD	DFU	NPD		
138 LKR. GIESSEN														
047 LONDORF		65	1144	974	28	946	488	306	124	2	7	19	-	
		61	1131	938	71	867	438	214	148	-	11	-	56	
048 LUMDA		65	434	364	11	353	179	78	83	-	-	13	-	
		61	440	357	15	342	146	90	57	-	2	-	47	
049 MAINZLAR		65	964	846	31	815	440	232	122	-	5	16	-	
		61	961	866	61	805	385	204	126	-	3	-	87	
050 MUENSTER		65	318	244	8	236	107	61	41	-	7	20	-	
		61	309	224	20	204	90	48	41	-	13	-	12	
051 MUSCHENHEIM		65	614	534	28	506	261	159	80	1	5	-	-	
		61	599	542	55	487	179	133	111	-	9	-	55	
052 NIEDER-BESSINGEN		65	295	261	15	246	123	69	42	1	1	10	-	
		61	319	267	34	233	113	41	51	-	-	-	28	
053 NONNENROTH		65	283	250	5	245	77	95	71	-	1	1	-	
		61	289	260	19	241	35	85	84	-	2	-	35	
054 OBBORNHOFFEN		65	582	509	11	498	338	89	57	-	5	9	-	
		61	603	523	12	511	321	97	65	-	4	-	24	
055 OBER-BESSINGEN		65	331	262	6	256	92	56	88	-	-	20	-	
		61	326	266	22	244	69	48	93	-	5	-	29	
056 OBER-HOERGERN		65	244	193	10	183	71	48	54	2	6	2	-	
		61	265	222	24	198	56	39	66	-	25	-	12	
057 ODENHAUSEN		65	318	292	3	289	167	63	51	-	-	8	-	
		61	321	294	15	279	148	49	52	-	3	-	27	
058 OPPENROD		65	338	287	8	279	179	47	43	-	2	8	-	
		61	330	274	16	258	154	27	55	-	10	-	12	
059 QUECKBORN		65	633	529	23	506	201	134	159	1	-	11	-	
		61	632	537	35	502	169	123	177	-	6	-	27	
060 RABERTSHAUSEN		65	154	120	4	116	11	48	54	-	-	3	-	
		61	160	147	17	130	32	34	49	-	1	-	14	
061 REINHARDSHAIN		65	282	245	13	232	72	57	94	-	2	7	-	
		61	268	238	10	228	57	56	92	-	-	-	23	
062 REISKIRCHEN		65	1209	1042	28	1014	515	295	158	1	14	31	-	
		61	1140	1000	63	937	463	245	144	-	21	-	64	
063 RODHEIM		65	293	262	6	256	134	64	48	-	-	10	-	
		61	295	270	23	247	113	53	64	-	-	-	17	
064 ROEDGEN		65	938	838	25	813	453	249	83	2	11	15	-	
		61	943	822	42	780	400	197	109	-	26	-	48	
065 ROETHGES		65	192	161	8	153	68	57	24	-	1	3	-	
		61	192	170	9	161	63	48	34	-	1	-	15	
066 RUEDDINGSHAUSEN		65	645	527	18	509	327	70	101	2	3	6	-	
		61	663	538	29	509	298	61	97	-	9	-	44	
067 RUPPERTSBURG		65	623	504	13	491	231	126	122	-	1	11	-	
		61	596	503	31	472	210	101	124	-	4	-	33	
068 RUTTERSHAUSEN		65	518	417	19	398	213	122	40	2	6	15	-	
		61	518	426	24	402	224	78	53	-	14	-	33	
069 SAASEN		65	643	531	12	519	284	131	81	-	7	16	-	
		61	619	491	46	445	229	97	53	-	5	-	61	
070 STANGENROD		65	292	261	6	255	143	27	80	-	1	4	-	
		61	304	281	11	270	134	29	81	-	1	-	25	
071 STAUFENBERG, ST.		65	1110	949	17	932	534	256	89	1	25	27	-	
		61	1099	963	55	908	523	165	112	-	26	-	82	
072 STEINBACH		65	1318	1100	49	1051	588	276	155	1	10	21	-	
		61	1320	1152	81	1071	533	189	188	-	23	-	138	
073 STEINHEIM		65	407	334	7	327	156	54	106	-	4	7	-	
		61	412	329	16	313	116	35	123	-	6	-	33	
074 STOCKHAUSEN		65	161	124	7	117	40	26	47	-	-	4	-	
		61	163	135	7	128	47	24	51	-	-	-	6	
075 TRAIS-HORLOFF		65	400	349	9	340	204	71	45	-	9	11	-	
		61	437	378	18	360	178	92	54	-	6	-	30	

15. WAHLBERECHTIGTE, WAELER UND ABGEBEBENE ZWEITSTIMMEN
BEI DEN BUNDESTAGSWAHLEN 1965 UND 1961 IN DEN GEMEINDEN

STAT. KENN- ZIFF.	K R E I S G E M E I N D E	WAHL- JAHR	WAHL- BE- RECH- TIGTE	WAELER		ABGEG.STIMMEN		VON DEN GUELTTIGEN STIMMEN ERHIELTEN							SON- STIGE
				UN- GUELTTIG	GUELTTIG	SPD	CDU	FDP	AUD	DFU	NPD				
138 LKR. GIESSEN															
076 TREIS A.D.LUMDA	65	1314	1187	53	1134	654	285	175	-	6	14	-	-		
	61	1285	1175	56	1119	616	171	186	-	5	-	-	141		
077 TROHE	65	338	319	12	307	229	41	24	-	10	3	-	-		
	61	290	269	17	252	186	16	26	-	12	-	-	12		
078 UTPHE	65	466	407	15	392	234	73	75	2	4	4	-	-		
	61	453	399	43	356	168	66	81	-	3	-	-	38		
079 VILLINGEN	65	1017	801	44	757	414	151	162	-	10	20	-	-		
	61	1035	842	66	776	398	151	122	-	19	-	-	86		
080 WATZENBORN-STEINBERG	65	3117	2730	105	2625	1466	926	169	6	27	31	-	-		
	61	2953	2643	177	2466	1382	788	219	-	37	-	-	40		
081 WEICKARTSHAIN	65	405	319	10	309	119	113	60	-	3	14	-	-		
	61	391	315	31	284	111	59	75	-	-	-	-	39		
082 WEITERSHAIN	65	365	256	9	247	108	85	46	-	1	7	-	-		
	61	383	305	24	281	80	96	86	-	-	-	-	19		
083 WETTERFELD	65	412	334	11	323	141	82	90	-	-	10	-	-		
	61	407	337	25	312	119	78	89	-	3	-	-	23		
084 WINNEROD	65	43	39	1	38	13	21	1	-	-	3	-	-		
	61	42	39	2	37	13	12	10	-	-	-	-	2		
BRIEFWAHLBEZIRK	65	-	2369	8	2361	1114	818	307	1	40	81	-	-		
	61	-	2054	26	2028	899	622	337	-	29	-	-	141		
LKR. GIESSEN	65	73036	65179	1871	63308	31702	19163	9842	85	691	1825	-	-		
	61	71208	64100	3615	60485	28145	14759	11168	-	1035	-	-	5378		
139 LKR. GROSS-GERAU															
001 ALLMENDFELD	65	323	278	6	272	45	111	106	-	2	8	-	-		
	61	328	281	5	276	50	113	94	-	2	-	-	17		
002 ASTHEIM	65	1117	1028	28	1000	497	447	32	2	9	13	-	-		
	61	977	909	45	864	402	369	47	-	20	-	-	26		
003 BAUSCHHEIM	65	1449	1284	47	1237	679	418	86	5	25	24	-	-		
	61	1308	1193	95	1098	571	259	119	-	34	-	-	115		
004 BERKACH	65	342	316	4	312	144	133	26	1	1	7	-	-		
	61	328	304	25	279	141	116	15	-	-	-	-	7		
005 BIEBESHEIM	65	3472	3005	30	2975	1669	1007	194	9	51	45	-	-		
	61	3194	2875	134	2741	1479	819	118	-	73	-	-	252		
006 BISCHOFSHEIM	65	6667	5613	134	5479	2920	1891	471	17	82	98	-	-		
	61	6499	5652	398	5254	2739	1652	551	-	101	-	-	211		
007 BUETTELBORN	65	2292	2075	47	2028	1332	511	107	4	55	19	-	-		
	61	2190	2011	51	1960	1238	484	126	-	76	-	-	36		
008 CRUMSTADT	65	1733	1522	54	1468	743	516	172	1	17	19	-	-		
	61	1631	1480	64	1416	683	395	198	-	15	-	-	125		
009 DORNHEIM	65	1802	1592	53	1539	908	497	82	11	27	14	-	-		
	61	1737	1606	102	1504	876	453	91	-	32	-	-	52		
010 ERFELDEN	65	1502	1368	50	1318	814	394	67	4	25	14	-	-		
	61	1472	1359	80	1279	734	375	75	-	51	-	-	44		
011 GEINSHEIM	65	1246	1102	34	1068	556	429	63	5	5	10	-	-		
	61	1193	1090	55	1035	460	378	68	-	12	-	-	117		
012 GERNSHEIM, ST.	65	5017	4130	21	4109	1621	2102	260	10	45	71	-	-		
	61	4879	4170	198	3972	1558	1932	236	-	44	-	-	202		
013 GINSHEIM-GUSTAVSBURG	65	9162	7851	229	7622	4445	2273	600	6	142	156	-	-		
	61	8388	7364	336	7028	3959	1812	662	-	177	-	-	418		
014 GODDELAU	65	2260	1980	51	1929	989	678	199	3	24	36	-	-		
	61	2148	1927	111	1816	870	612	173	-	38	-	-	123		
015 GROSS-GERAU, ST.	65	8665	7427	198	7229	3554	2689	648	20	176	142	-	-		
	61	8393	7440	336	7104	3308	2680	751	-	190	-	-	175		
033 HESSENAUE	65	161	147	5	142	33	51	56	-	1	1	-	-		
	61	171	156	9	147	25	51	64	-	1	-	-	6		

15. WAHLBERECHTIGTE, WAELER UND ABGEGEBENE ZWEITSTIMMEN
BEI DEN BUNDESTAGSWAHLEN 1965 UND 1961 IN DEN GEMEINDEN

STAT. KENN- ZIFF.	K R E I S G E M E I N D E	WAHL- JAHR	WAHL- BE- RECH- TIGTE	WAELER	ABGEG.STIMMEN		VON DEN GUELTIGEN STIMMEN ERHIELTEN							SON- STIGE
					UN- GUELTIG	GUELTIG	SPD	CDU	FDP	AUD	DFU	NPD		
139 LKR. GROSS-GERAU														
018 KELSTERBACH, ST.	65	7728	6498	161	6337	3423	2131	484	16	186	97	-		
	61	7487	6510	284	6226	3272	1839	646	-	219	-	250		
019 KLEIN-GERAU	65	1255	1131	23	1108	728	283	74	1	12	10	-		
	61	1225	1129	83	1046	658	249	61	-	15	-	63		
020 KLEIN-ROHRHEIM	65	133	119	7	112	48	57	7	-	-	-	-		
	61	149	137	4	133	37	70	14	-	-	-	12		
022 LEEHEIM	65	1172	1040	38	1002	487	368	130	5	5	7	-		
	61	1143	1011	90	921	462	313	102	-	13	-	31		
023 MOERFELDEN	65	6781	5752	168	5584	3160	1435	403	12	452	122	-		
	61	6492	5670	313	5357	3131	1075	424	-	463	-	264		
024 NAUHEIM	65	3882	3412	105	3307	1692	1285	215	8	67	40	-		
	61	3716	3415	218	3197	1594	1077	257	-	74	-	195		
025 RAUNHEIM	65	6442	5402	173	5229	2765	1872	376	16	102	98	-		
	61	4171	3643	212	3431	1752	1205	268	-	88	-	118		
026 RUESSELSHEIM, ST.	65	30697	26231	642	25589	14384	8083	1900	73	580	569	-		
	61	26606	23634	1095	22539	12464	6343	1987	-	678	-	1067		
027 STOCKSTADT AM RHEIN	65	2491	2216	67	2149	1371	492	149	8	108	21	-		
	61	2409	2210	57	2153	1263	427	137	-	182	-	144		
028 TREBUR	65	2791	2577	93	2484	1463	652	309	9	38	13	-		
	61	2648	2451	166	2285	1351	457	378	-	40	-	59		
029 WALLDORF, ST.	65	7216	5956	137	5819	2894	1915	649	8	184	169	-		
	61	6630	5625	296	5329	2695	1470	615	-	203	-	346		
030 WALLERSTAEDTEN	65	1259	1137	39	1098	639	357	68	5	15	14	-		
	61	1178	1085	96	989	586	286	66	-	23	-	28		
031 WOLFSKEHLEN	65	1602	1481	39	1442	783	555	77	5	10	12	-		
	61	1469	1362	95	1267	613	487	77	-	16	-	74		
032 WÖRFELDEN	65	1278	1157	59	1098	505	430	129	-	17	17	-		
	61	1144	1056	100	956	444	325	81	-	21	-	85		
BRIEFWAHLBEZIRK	65	-	5797	33	5764	2863	2109	540	16	109	127	-		
	61	-	4690	54	4636	2280	1507	533	-	104	-	212		
LKR. GROSS-GERAU	65	121937	110624	2775	107849	58154	36171	8679	280	2572	1993	-		
	61	111303	103445	5207	98238	51695	29630	9034	-	3005	-	4874		
140 LKR. LAUTERBACH														
001 ALLMENROD	65	220	158	12	146	55	54	34	-	2	1	-		
	61	194	149	14	135	23	47	54	-	-	-	11		
002 ALTENSCHLIRF	65	316	234	9	225	105	53	64	-	1	2	-		
	61	328	242	14	228	82	55	56	-	1	-	34		
003 ANGERSBACH	65	1596	1412	30	1382	758	235	300	1	7	81	-		
	61	1575	1393	48	1345	704	147	378	-	12	-	104		
004 BANNEROD	65	101	84	3	81	24	38	16	-	1	2	-		
	61	106	86	3	83	16	50	17	-	-	-	-		
005 BERMUTHSHAIN	65	380	297	18	279	122	83	70	-	1	3	-		
	61	386	301	21	280	90	105	55	-	4	-	26		
006 BERNSHAUSEN	65	297	239	13	226	106	66	51	-	-	3	-		
	61	277	222	17	205	56	63	53	-	-	-	33		
007 CRAINFELD	65	310	265	18	247	92	77	70	-	-	8	-		
	61	346	287	21	266	75	88	65	-	1	-	37		
008 DIRLAMMEN	65	276	221	6	215	116	82	17	-	-	-	-		
	61	278	202	16	186	95	71	17	-	3	-	-		
009 EICHELHAIN	65	184	127	5	122	65	32	24	-	-	1	-		
	61	193	134	8	126	53	38	30	-	2	-	3		
010 EICHENROD	65	193	167	5	162	60	65	33	-	2	2	-		
	61	183	153	8	145	44	55	35	-	4	-	7		
011 ENGELROD	65	364	295	11	284	100	114	60	-	1	9	-		
	61	388	279	22	257	43	114	76	-	2	-	22		

15. WAHLBERECHTIGTE, WAEHLER UND ABGEGEBENE ZWEITSTIMMEN
BEI DEN BUNDESTAGSWAHLEN 1965 UND 1961 IN DEN GEMEINDEN

STAT. KENN- ZIFF.	K R E I S G E M E I N D E	WAHL- JAHR	WAHL- BE- RECH- TIGTE	ABGEG.STIMMEN		VON DEN GUELTIGEN STIMMEN ERHIELTEN							SON- STIGE
				UN- GUELTIG	GUELTIG	SPD	CDU	FDP	AUD	DFU	NPD		
140 LKR. LAUTERBACH													
012 FELDKRUECKEN	65	205	174	26	148	94	23	30	-	-	1	-	
	61	218	191	11	180	107	17	52	-	-	-	4	
013 FLESCHENBACH	65	81	70	5	65	6	23	34	-	-	2	-	
	61	94	83	1	82	4	13	51	-	-	-	14	
014 FRAUROMBACH	65	182	114	4	110	32	34	41	-	-	3	-	
	61	179	121	5	116	25	32	49	-	-	-	10	
015 FREIENSTEINAU	65	609	518	48	470	169	182	112	2	1	4	-	
	61	607	512	62	450	118	194	111	-	3	-	24	
016 FRISCHBORN	65	689	605	19	586	334	153	89	-	1	9	-	
	61	681	577	32	545	259	114	93	-	1	-	78	
017 GREBENHAIN	65	709	598	11	587	291	217	61	-	6	12	-	
	61	733	634	14	620	252	237	68	-	7	-	56	
018 GUNZENAU	65	147	111	3	108	38	49	21	-	-	-	-	
	61	160	111	4	107	42	36	21	-	1	-	7	
019 HARTERSHAUSEN	65	171	154	2	152	42	53	54	-	2	1	-	
	61	186	158	9	149	39	54	46	-	1	-	9	
020 HARTMANNSHAIN	65	181	153	10	143	74	52	17	-	-	-	-	
	61	197	172	11	161	79	59	12	-	-	-	11	
021 HEBLCS	65	222	168	7	161	76	33	31	-	-	21	-	
	61	334	268	8	260	99	58	52	-	-	-	51	
022 HEISTERS	65	77	67	1	66	21	28	17	-	-	-	-	
	61	89	72	1	71	21	20	22	-	-	-	8	
023 HEMMEN	65	109	104	2	102	33	38	30	-	1	-	-	
	61	122	110	3	107	29	30	32	-	4	-	12	
024 HERBSTEIN, ST.	65	1240	1096	37	1059	189	778	71	1	2	18	-	
	61	1265	1101	30	1071	117	802	56	-	3	-	93	
025 HERCHENHAIN	65	248	203	10	193	97	68	26	1	1	-	-	
	61	243	159	15	144	58	65	17	-	1	-	3	
026 HOERGENAU	65	147	130	10	120	32	62	13	-	-	13	-	
	61	156	133	5	128	19	71	14	-	1	-	23	
027 HOLZMUEHL	65	115	80	8	72	28	18	24	-	1	1	-	
	61	122	96	8	88	25	25	36	-	-	-	2	
028 HOPFMANNFELD	65	205	143	7	136	62	42	29	-	-	3	-	
	61	214	153	18	135	62	33	32	-	-	-	8	
029 HUTZDORF	65	282	218	6	212	100	62	47	-	-	3	-	
	61	281	224	8	216	93	61	44	-	1	-	17	
030 ILBESHAUSEN	65	690	554	26	528	178	164	129	-	3	54	-	
	61	707	549	34	515	148	162	113	-	16	-	76	
031 KOELZENHAIN	65	118	97	6	91	50	31	9	-	1	-	-	
	61	125	105	8	97	47	26	22	-	-	-	2	
032 LANDENHAUSEN	65	826	724	9	715	426	137	129	-	6	17	-	
	61	852	714	17	697	315	80	142	-	3	-	157	
033 LANZENHAIN	65	355	270	7	263	104	101	50	-	2	6	-	
	61	370	249	13	236	83	86	41	-	4	-	22	
034 LAUTERBACH, ST.	65	7304	6056	120	5936	3057	1794	917	4	40	124	-	
	61	7066	6050	220	5830	2565	1529	1077	-	61	-	598	
035 MAAR	65	1083	891	16	875	457	228	176	-	1	13	-	
	61	1112	939	44	895	430	162	204	-	2	-	97	
036 MEICHES	65	321	279	19	260	78	96	81	-	1	4	-	
	61	335	297	18	279	64	150	62	-	1	-	2	
037 METZLOS	65	135	87	6	81	21	43	16	-	-	1	-	
	61	136	90	2	88	15	50	11	-	-	-	12	
038 METZLOS-GEHAAG	65	122	104	-	104	29	42	29	-	2	2	-	
	61	133	110	2	108	30	38	31	-	-	-	9	
039 NIEDER-MCOS	65	205	155	6	149	63	57	28	-	-	1	-	
	61	215	174	12	162	55	65	39	-	-	-	3	
040 NIEDER-STOLL	65	139	116	5	111	32	40	37	-	-	2	-	
	61	139	112	7	105	30	38	28	-	-	-	9	

15. WAHLBERECHTIGTE, WAEHLER UND ABGEGEBENE ZWEITSTIMMEN
BEI DEN BUNDESTAGSWAHLEN 1965 UND 1961 IN DEN GEMEINDEN

STAT. KENN- ZIFF.	K R E I S G E M E I N D E	WAHL- JAHR	WAHL- BE- RECH- TIGTE	WAEHLER	ABGEG.STIMMEN		VON DEN GUELTTIGEN STIMMEN ERHIELTEN							SON- STIGE
					UN- GUELTTIG	GUELTTIG	SPD	CDU	FDP	AUD	DFU	NPD		
140 LKR. LAUTERBACH														
041 NOESBERTS-WEIDMOOS	65	142	102	2	100	36	16	46	-	-	2	-		
	61	150	106	9	97	47	16	30	-	-	-	4		
042 OBER-MOOS	65	178	122	6	116	35	50	30	-	-	1	-		
	61	179	131	5	126	31	77	18	-	-	-	-		
043 OBER-WEGFURTH	65	71	48	1	47	8	15	22	-	-	2	-		
	61	73	53	1	52	13	17	20	-	-	-	2		
044 PFORDT	65	233	203	8	195	48	57	89	-	-	1	-		
	61	233	216	6	210	45	50	98	-	-	-	17		
045 QUECK	65	396	339	20	319	133	117	65	-	-	4	-		
	61	435	365	24	341	87	133	85	-	-	-	36		
046 RADMUEHL	65	124	101	9	92	22	42	24	-	-	4	-		
	61	132	102	7	95	22	17	47	-	-	-	9		
047 REBGESHAIN	65	220	167	14	153	57	72	21	-	-	3	-		
	61	226	161	3	158	58	60	31	-	1	-	8		
048 REICHLOS	65	106	75	7	68	17	39	10	-	1	1	-		
	61	112	82	4	78	20	26	22	-	-	-	10		
049 REUTERS	65	152	116	2	114	51	43	19	-	-	1	-		
	61	162	133	2	131	36	44	40	-	-	-	11		
050 RIMBACH	65	277	228	16	212	74	111	24	-	-	3	-		
	61	314	241	10	231	65	109	44	-	-	-	13		
051 RIMLOS	65	110	93	2	91	42	15	24	-	1	9	-		
	61	BILDETE MIT HEBLOS EINEN WAHLBEZIRK												
052 RIXFELD	65	333	291	15	276	169	61	41	-	2	3	-		
	61	327	283	9	274	156	76	38	-	3	-	1		
053 SALZ	65	218	194	12	182	70	56	54	-	-	2	-		
	61	217	186	17	169	57	39	62	-	1	-	10		
054 SANDLOFS	65	222	169	7	162	74	37	51	-	-	-	-		
	61	231	171	12	159	51	24	46	-	1	-	37		
055 SCHADGES	65	68	58	-	58	22	17	19	-	-	-	-		
	61	76	69	2	67	21	18	25	-	-	-	3		
056 SCHLECHTENWEGEN	65	151	119	4	115	10	40	65	-	-	-	-		
	61	158	120	2	118	5	57	42	-	2	-	12		
057 SCHLITZ, ST.	65	3792	3127	89	3038	1462	870	585	4	29	88	-		
	61	3727	3134	132	3002	1254	744	555	-	50	-	399		
058 SICKENDORF	65	120	101	3	98	63	25	3	-	3	4	-		
	61	124	103	3	100	55	23	6	-	1	-	15		
059 STEINFURT	65	155	106	4	102	47	20	31	-	3	1	-		
	61	170	106	7	99	32	15	42	-	2	-	8		
060 STOCKHAUSEN	65	607	426	20	406	137	160	106	1	-	2	-		
	61	632	458	21	437	143	159	94	-	2	-	39		
061 UELLERSHAUSEN	65	184	136	5	131	31	51	49	-	-	-	-		
	61	192	148	6	142	31	53	47	-	-	-	11		
062 UETZHAUSEN	65	131	114	3	111	23	53	33	-	-	2	-		
	61	134	110	2	108	20	39	45	-	-	-	4		
063 ULRICHSTEIN, ST.	65	633	527	19	508	214	171	107	-	2	14	-		
	61	694	574	41	533	229	140	111	-	2	-	51		
064 UNTER-SCHWARZ	65	93	73	3	70	37	7	26	-	-	-	-		
	61	104	85	1	84	30	6	40	-	1	-	7		
065 UNTER-WEGFURTH	65	74	68	2	66	22	17	27	-	-	-	-		
	61	75	63	5	58	16	9	29	-	-	-	4		
066 VAITSHAIN	65	76	54	1	53	11	28	14	-	-	-	-		
	61	80	56	4	52	8	37	4	-	-	-	3		
067 VOLKARTSHAIN	65	120	102	2	100	51	7	42	-	-	-	-		
	61	127	103	9	94	24	12	55	-	-	-	3		
068 WALLENROD	65	624	545	20	525	296	123	100	-	-	6	-		
	61	642	518	36	482	229	115	110	-	3	-	25		
069 WERNGES	65	178	139	2	137	60	35	37	-	1	4	-		
	61	187	141	8	133	64	25	42	-	2	-	-		

15. WAHLBERECHTIGTE, WAHLER UND ABGEBENE ZWEITSTIMMEN
BEI DEN BUNDESTAGSWAHLEN 1965 UND 1961 IN DEN GEMEINDEN

STAT. KENN- ZIFF.	K R E I S G E M E I N D E	WAHL- JAHR	WAHL- BE- RECH- TIGTE	WAELER		ABGEG.STIMMEN		VON DEN GÜELTIGEN STIMMEN ERHIELTEN						SON- STIGE
				UN- GÜELTIG	GÜELTIG	SPD	CDU	FDP	AUD	DFU	NPD			
140 LKR. LAUTERBACH														
070 WILLOFS		65	251	164	7	157	53	37	67	-	-	-	-	-
		61	262	167	16	151	65	35	49	-	-	-	-	2
071 WUENSCHEN-MOGS		65			BILDETE MIT ZAHMEN EINEN WAHLBEZIRK									
		61			BILDETE MIT ZAHMEN EINEN WAHLBEZIRK									
072 ZAHMEN		65	147	100	8	92	26	47	19	-	-	-	-	-
		61	153	103	3	100	28	44	23	-	1	-	-	4
BRIEFWAHLBEZIRK		65	-	1127	5	1122	409	455	217	-	9	32	-	-
		61	-	1047	11	1036	292	427	218	-	20	-	-	79
LKR. LAUTERBACH		65	31340	26872	884	25988	11626	8441	5154	14	137	616	-	-
		61	31653	27047	1232	25815	9745	7786	5532	-	231	-	-	2521
141 LKR.OFFENBACH														
001 BUCHSCHLAG		65	1681	1334	18	1316	323	583	311	-	40	59	-	-
		61	1621	1342	31	1311	295	489	450	-	38	-	-	39
002 DIETZENBACH		65	5805	5108	85	5023	2607	1438	396	4	412	166	-	-
		61	4520	4083	224	3859	2177	872	332	-	391	-	-	87
003 DREIEICHENHAIN, ST.		65	4036	3479	117	3362	1761	940	387	2	180	92	-	-
		61	3639	3209	187	3022	1656	644	388	-	180	-	-	154
004 DUDENHOFEN		65	2437	2172	80	2092	1089	771	199	1	25	7	-	-
		61	2220	2037	157	1880	992	611	175	-	36	-	-	66
005 EGELSBACH		65	4531	3967	131	3836	2354	994	276	6	133	73	-	-
		61	4313	3868	276	3592	2253	723	342	-	101	-	-	173
006 FROSCHHAUSEN		65	1685	1542	50	1492	439	964	64	1	4	20	-	-
		61	1425	1336	31	1305	322	835	65	-	7	-	-	76
007 GOETZENHAIN		65	1984	1755	58	1697	812	549	196	1	85	54	-	-
		61	1552	1379	86	1293	680	350	126	-	82	-	-	55
008 HAINHAUSEN		65	1291	1201	44	1157	439	634	52	-	13	19	-	-
		61	1086	1016	59	957	337	553	37	-	9	-	-	21
009 HAINSTADT		65	3603	3319	78	3241	1321	1655	148	5	67	45	-	-
		61	3373	3123	97	3026	1211	1512	116	-	81	-	-	106
010 HAUSEN		65	4750	4164	71	4093	1796	1921	262	4	41	69	-	-
		61	3533	3224	89	3135	1227	1431	206	-	33	-	-	238
011 HEUSENSTAMM, ST.		65	5587	4874	89	4785	2028	2306	305	4	79	63	-	-
		61	4584	4177	152	4025	1559	1947	237	-	71	-	-	211
012 JUEGESHEIM		65	4444	3978	93	3885	1708	1916	208	1	21	31	-	-
		61	3866	3578	200	3378	1376	1687	169	-	36	-	-	110
013 KLEIN-AUHEIM		65	4352	3879	152	3727	1545	1872	195	2	70	43	-	-
		61	4068	3743	221	3522	1356	1717	212	-	113	-	-	124
014 KLEIN-KROTZENBURG		65	3096	2777	75	2702	1068	1427	132	1	49	25	-	-
		61	2859	2687	97	2590	1046	1305	116	-	63	-	-	60
015 KLEIN-WELZHEIM		65	1304	1174	31	1143	361	720	39	1	10	12	-	-
		61	1162	1087	37	1050	291	716	20	-	11	-	-	12
016 LAEMMERSPIEL		65	1695	1545	26	1519	557	893	41	1	16	11	-	-
		61	1559	1414	50	1364	404	844	43	-	30	-	-	43
017 LANGEN, ST.		65	19423	16154	389	15765	7212	5799	1703	21	411	619	-	-
		61	14986	12833	570	12263	5546	3870	1824	-	447	-	-	576
018 MAINFLINGEN		65	1552	1397	47	1350	663	619	41	-	21	6	-	-
		61	1454	1320	60	1260	565	592	33	-	21	-	-	49
019 MUEHLHEIM AM MAIN, ST.		65	12412	10914	234	10680	5106	4587	630	12	217	128	-	-
		61	11849	10545	487	10058	4587	4273	666	-	268	-	-	264
020 NEU-ISENBURG, ST.		65	22522	18202	321	17881	8080	6168	2534	44	616	439	-	-
		61	18027	15188	531	14657	6785	4551	2214	-	495	-	-	612
021 OBERTSHAUSEN		65	4811	4267	98	4169	1746	1861	461	4	43	54	-	-
		61	3920	3542	122	3420	1367	1462	339	-	50	-	-	202
022 OFFENTHAL		65	1459	1296	39	1257	687	396	103	1	39	31	-	-
		61	1310	1189	58	1131	600	350	117	-	35	-	-	29

15. WAHLBERECHTIGTE, WAHLER UND ABGEGEBENE ZWEITSTIMMEN
BEI DEN BUNDESTAGSWAHLEN 1965 UND 1961 IN DEN GEMEINDEN

STAT. KENN- ZIFF.	K R E I S G E M E I N D E	WAHL- JAHR	WAHL- BE- RECH- TIGTE	WAEHLER	ABGEG.STIMMEN		VON DEN GUELTTIGEN STIMMEN ERHIELTEN							SON- STIGE
					UN- GUELTTIG	GUELTTIG	SPD	CDU	FDP	AUD	DFU	NPD		
141 LKR.OFFENBACH														
023 REMBRUECKEN	65	356	316	8	308	109	180	14	-	2	3	-		
	61	361	340	10	330	116	162	15	-	1	-	36		
024 SELIGENSTADT, ST.	65	6975	6169	210	5959	2192	3362	303	3	46	53	-		
	61	6636	5947	337	5610	1993	3007	381	-	50	-	179		
025 SPRENDLINGEN, ST.	65	12751	10639	182	10457	5108	3684	1130	16	308	211	-		
	61	11524	9828	448	9380	4636	2990	1201	-	301	-	252		
026 STEINHEIM AM MAIN, ST.	65	6633	5682	170	5512	2103	2602	616	7	125	59	-		
	61	6815	5961	299	5662	2150	2563	647	-	183	-	119		
027 WEISKIRCHEN	65	2587	2339	69	2270	981	1158	96	-	18	17	-		
	61	2353	2179	115	2064	872	981	117	-	20	-	74		
028 ZELLHAUSEN	65	2005	1833	75	1758	617	1047	69	1	8	16	-		
	61	1793	1674	82	1592	478	981	54	-	10	-	69		
029 ZEPPELINHEIM	65	743	596	13	583	187	255	118	2	8	13	-		
	61	685	517	41	476	158	194	102	-	10	-	12		
BRIEFWAHLBEZIRK	65	-	7582	53	7529	3014	3257	887	19	191	161	-		
	61	-	5595	62	5533	2066	2411	784	-	96	-	176		
LKR.OFFENBACH	65	146510	133654	3106	130548	58013	54558	11916	164	3298	2599	-		
	61	127093	117961	5216	112745	49101	44623	11528	-	3269	-	4224		

15. WAHLBERECHTIGTE, WAEHLER UND ABGEBEBENE ZWEITSTIMMEN
BEI DEN BUNDESTAGSWAHLEN 1965 UND 1961 IN DEN GEMEINDEN

STAT. KENN- ZIFF.	K R E I S G E M E I N D E	WAHL- JAHR	WAHL- BE- RECH- TIGTE	WAEHLER		ABGEG.STIMMEN		VON DEN GUELTTIGEN STIMMEN ERHIELTEN							SON- STIGE
				UN- GUELTTIG	GUELTTIG	SPD	CDU	FDP	AUD	DFU	NPD				
REGIERUNGSBEZIRK KASSEL															
KREISFREIE STADT															
211	FULDA, ST.	65	32153	29466	966	28500	9150	16522	2178	19	234	397	-	-	
		61	32040	30226	1298	28928	7354	16844	2946	-	298	-	1486	-	
212	KASSEL, ST.	65	158236	138901	3943	134958	67479	43901	16969	157	3175	3277	-	-	
		61	152956	139241	7407	131834	61978	41008	22355	-	3911	-	2582	-	
213	MARBURG A.D.LAHN, ST.	65	27728	23755	583	23172	8551	9187	3886	72	728	748	-	-	
		61	27120	23887	947	22940	7681	8857	4725	-	748	-	929	-	
231 LKR. ESCHWEGE															
001	ABTERODE	65	764	622	19	603	387	115	71	6	12	12	-	-	
		61	787	658	36	622	324	115	72	-	28	-	83	-	
002	ALBERODE	65	130	107	13	94	48	24	18	-	-	4	-	-	
		61	128	119	3	116	45	35	25	-	-	-	11	-	
003	ALBUNGEN	65	350	295	3	292	156	90	35	-	1	10	-	-	
		61	346	285	12	273	146	80	38	-	-	-	9	-	
004	ALTEFELD	65	165	142	3	139	70	57	8	-	-	4	-	-	
		61	195	165	9	156	70	37	9	-	1	-	39	-	
005	ALTENBURSCHLA	65	364	290	9	281	139	58	67	-	3	14	-	-	
		61	350	301	24	277	129	41	91	-	-	-	16	-	
006	ARCHFELD	65	141	121	1	120	39	48	33	-	-	-	-	-	
		61	143	117	6	111	27	41	35	-	-	-	8	-	
007	AUE	65	385	350	10	340	233	64	36	-	1	6	-	-	
		61	422	362	16	346	211	48	52	-	1	-	34	-	
008	BISCHHAUSEN	65	891	780	17	763	477	156	103	1	10	16	-	-	
		61	876	773	54	719	404	127	148	-	5	-	35	-	
009	BREITZBACH	65	132	117	3	114	29	49	35	-	-	1	-	-	
		61	152	131	8	123	28	37	45	-	-	-	13	-	
010	BURGHOFEN	65	195	145	6	139	67	23	46	-	-	3	-	-	
		61	192	147	12	135	44	19	57	-	2	-	13	-	
011	DATTERODE	65	650	572	22	550	329	136	73	1	1	10	-	-	
		61	658	597	12	585	358	116	77	-	4	-	30	-	
012	ELTMANNSEE	65	49	38	1	37	10	11	16	-	-	-	-	-	
		61	53	50	3	47	9	8	27	-	-	-	3	-	
013	ELTMANNSHAUSEN	65	638	559	21	538	311	156	66	-	-	5	-	-	
		61	654	584	37	547	303	139	84	-	4	-	17	-	
014	ESCHWEGE, ST.	65	17329	14055	287	13768	6118	5283	1669	13	156	529	-	-	
		61	17303	14659	463	14196	5870	4882	2354	-	292	-	798	-	
015	FRANKENHAIN	65	385	314	8	306	148	52	92	-	1	13	-	-	
		61	408	345	20	325	163	40	107	-	-	-	15	-	
016	FRANKERSHAUSEN	65	704	585	35	550	215	182	141	-	7	5	-	-	
		61	703	620	22	598	190	245	116	-	6	-	41	-	
017	FRAUENBORN	65			BILDETE MIT HERLESHAUSEN EINEN WAHLBEZIRK										
		61	39	36	6	30	16	10	4	-	-	-	-	-	
018	FRIEDA	65	740	645	25	620	396	110	67	-	19	28	-	-	
		61	731	648	26	622	411	83	82	-	23	-	23	-	
019	FRIEMEN	65	95	80	2	78	34	22	22	-	-	-	-	-	
		61	123	109	7	102	45	18	25	-	-	-	14	-	
020	GEHAU	65	97	78	4	74	19	29	13	-	-	13	-	-	
		61	96	75	6	69	12	23	30	-	-	-	4	-	
021	GERMERODE	65	627	529	16	513	341	61	82	-	21	8	-	-	
		61	624	535	36	499	282	65	88	-	31	-	33	-	
022	GRANDENBORN	65	330	257	16	241	135	42	61	-	-	3	-	-	
		61	341	298	37	261	139	54	64	-	-	-	4	-	
023	GREBENDORF	65	1299	1138	32	1106	655	291	109	2	16	33	-	-	
		61	1273	1108	54	1054	648	201	136	-	22	-	47	-	

15. WAHLBERECHTIGTE, WAEHLER UND ABGEGEBENE ZWEITSTIMMEN
BEI DEN BUNDESTAGSWAHLEN 1965 UND 1961 IN DEN GEMEINDEN

STAT. KENN- ZIFF.	K R E I S G E M E I N D E	WAHL- JAHR	WAHL- BE- RECH- TIGTE	WAEHLER	ABGEG.STIMMEN		VON DEN GUELTTIGEN STIMMEN ERHIELTEN							SON- STIGE
					UN- GUELTTIG	GUELTTIG	SPD	CDU	FDP	AUD	DFU	NPD		
231 LKR. ESCHWEGE														
024 HELDRA		65	491	413	21	392	249	100	34	1	1	7	-	
		61	531	452	27	425	277	103	34	-	2	-	9	
025 HERLESHAUSEN		65	1146	899	28	871	436	224	159	1	3	48	-	
		61	1202	993	57	936	427	204	212	-	7	-	86	
026 HETZERODE		65	140	105	11	94	55	7	32	-	-	-	-	
		61	142	110	13	97	37	8	42	-	1	-	9	
027 HITZELRODE		65	118	105	9	96	44	37	11	-	1	3	-	
		61	117	104	9	95	51	21	14	-	2	-	7	
028 HITZERODE		65	292	230	17	213	105	43	55	-	2	8	-	
		61	288	243	23	220	100	49	59	-	2	-	10	
029 HOHENEICHE		65	572	501	18	483	292	112	68	-	-	11	-	
		61	542	472	23	449	253	74	71	-	1	-	50	
030 HOLZHAUSEN		65	120	103	7	96	61	23	6	-	1	5	-	
		61	130	117	9	108	52	20	18	-	3	-	15	
031 JESTAEDT		65	594	515	22	493	269	113	86	-	7	18	-	
		61	585	507	46	461	250	97	71	-	7	-	36	
032 KIRCHHOSBACH		65	154	130	10	120	70	12	37	-	1	-	-	
		61	157	138	11	127	75	19	29	-	1	-	3	
033 LANGENHAIN		65	419	358	5	353	251	59	25	-	6	12	-	
		61	418	357	23	334	229	45	45	-	8	-	7	
034 LUEDERBACH		65	192	161	7	154	79	39	33	-	2	1	-	
		61	201	174	15	159	82	22	38	-	1	-	16	
035 MAECKELSDORF		65	81	70	3	67	45	11	11	-	-	-	-	
		61	95	90	3	87	45	7	20	-	-	-	15	
036 MARKERSHAUSEN		65	61	54	1	53	51	2	-	-	-	-	-	
		61	72	63	6	57	47	3	5	-	-	-	2	
037 MITTERODE		65	169	128	11	117	48	50	16	-	-	3	-	
		61	157	129	8	121	44	45	28	-	-	-	4	
038 MOTZENRODE		65	108	87	5	82	38	20	17	-	-	7	-	
		61	119	97	7	90	47	20	17	-	-	-	6	
039 NESSELROEDEN		65	324	275	14	261	141	67	43	-	3	7	-	
		61	358	303	14	289	138	54	78	-	4	-	15	
040 NETRA		65	510	388	15	373	155	79	103	-	2	34	-	
		61	518	422	32	390	159	95	107	-	6	-	23	
041 NEUERODE		65	326	271	9	262	177	58	22	-	-	5	-	
		61	334	295	32	263	170	52	21	-	3	-	17	
042 NIDDAWITZHAUSEN		65	277	239	5	234	119	39	71	-	1	4	-	
		61	277	249	13	236	113	34	78	-	-	-	11	
043 NIEDERDUENZEBACH		65	408	324	25	299	137	95	61	-	-	6	-	
		61	391	319	18	301	126	81	75	-	4	-	15	
044 OBERDUENZEBACH		65	439	384	26	358	232	52	39	-	1	34	-	
		61	440	389	21	368	234	58	65	-	3	-	8	
045 OBERHONE		65	672	605	16	589	308	168	68	-	5	40	-	
		61	661	595	15	580	296	107	113	-	4	-	60	
046 OETMANNSHAUSEN		65	262	236	4	232	146	57	24	-	-	5	-	
		61	268	240	10	230	146	40	22	-	5	-	17	
047 RAMBACH		65	207	147	12	135	43	31	54	-	2	5	-	
		61	208	170	15	155	43	46	60	-	4	-	2	
048 RECHTEBACH		65	93	67	5	62	18	4	38	-	-	2	-	
		61	104	83	11	72	18	13	29	-	2	-	10	
049 REICHENSACHSEN		65	1993	1758	66	1692	929	459	202	1	27	74	-	
		61	1931	1747	102	1645	901	381	258	-	30	-	75	
050 RENDA		65	288	242	5	237	127	30	75	-	-	5	-	
		61	290	246	22	224	103	34	70	-	-	-	17	
051 RITTMANNSHAUSEN		65	123	99	2	97	34	29	34	-	-	-	-	
		61	136	114	12	102	34	26	39	-	-	-	3	
052 RODEBACH		65	120	104	3	101	65	9	23	-	2	2	-	
		61	123	107	5	102	51	9	25	-	1	-	16	

15. WAHLBERECHTIGTE, WAEHLER UND ABGEBEBENE ZWEITSTIMMEN
BEI DEN BUNDESTAGSWAHLEN 1965 UND 1961 IN DEN GEMEINDEN

STAT. KENN- ZIFF.	K R E I S G E M E I N D E	WAHL- JAHR	WAHL- BE- RECH- TIGTE	WAEHLER	ABGEG.STIMMEN		VON DEN GUELTIGEN STIMMEN ERHIELTEN							SON- STICKE
					UN- GUELTIG	GUELTIG	SPD	CDU	FDG	AUD	DFU	NPD		
231 LKR. ESCHWEGE														
053 ROEHRDA		65	546	485	20	465	302	91	55	-	11	6	-	
		61	555	513	51	462	283	76	71	-	15	-	17	
054 SCHEMMERN		65	294	225	10	215	94	71	46	-	2	2	-	
		61	308	232	21	211	67	49	62	-	14	-	19	
055 SCHWEBDA		65	768	656	14	642	413	130	81	-	6	12	-	
		61	772	675	46	629	381	95	105	-	12	-	36	
056 STADTHOSBACH		65	88	74	4	70	39	13	18	-	-	-	-	
		61	90	79	4	75	33	13	20	-	-	-	9	
057 THURNHOSBACH		65	52	37	2	35	14	5	16	-	-	-	-	
		61	59	43	3	40	11	1	21	-	-	-	7	
058 UNHAUSEN		65	163	135	3	132	72	37	23	-	-	-	-	
		61	173	161	10	151	68	41	33	-	-	-	9	
059 VIERBACH		65	317	262	7	255	141	40	58	-	5	11	-	
		61	311	261	17	244	129	31	56	-	4	-	24	
060 VOCKERODE		65	375	323	12	311	167	56	69	-	7	12	-	
		61	381	332	25	307	142	36	81	-	22	-	26	
061 VOELKERSHAUSEN		65	267	235	7	228	156	50	19	-	2	1	-	
		61	279	252	10	242	142	70	21	-	5	-	4	
062 WALDKAPPEL, ST.		65	1447	1248	45	1203	632	371	173	1	13	13	-	
		61	1369	1221	72	1149	539	277	203	-	19	-	111	
063 WANFRIED, ST.		65	2682	2326	53	2273	1302	681	247	3	14	26	-	
		61	2689	2379	98	2281	1247	637	295	-	42	-	60	
064 WEIDENHAUSEN		65	613	538	23	515	337	84	78	1	3	12	-	
		61	578	502	27	475	280	74	77	-	6	-	38	
065 WEISSENBERG		65	754	695	22	673	461	132	61	-	4	15	-	
		61	762	698	22	676	460	143	55	-	9	-	9	
066 WELLINGERODE		65	173	152	8	144	78	42	19	-	5	-	-	
		61	192	158	12	146	81	26	23	-	6	-	10	
067 WICHMANNSHAUSEN		65	740	665	15	650	427	105	88	-	3	27	-	
		61	744	662	20	642	426	89	87	-	6	-	34	
068 WILLERSHAUSEN		65	192	158	6	152	61	65	19	-	1	6	-	
		61	206	178	7	171	56	67	32	-	-	-	16	
069 WOLFTERODE		65	142	116	6	110	44	32	30	-	-	4	-	
		61	147	114	5	109	41	15	42	-	2	-	9	
070 WOMMEN		65	330	283	19	264	128	94	35	-	1	6	-	
		61	316	264	16	248	113	71	48	-	-	-	16	
BRIEFWAHLBEZIRK		65	-	2581	7	2574	1052	1043	353	4	22	100	-	
		61	-	2078	10	2068	715	862	386	-	22	-	83	
LKR. ESCHWEGE		65	47102	42011	1218	40793	21000	12230	5798	35	414	1316	-	
		61	47323	42849	1987	40862	19636	10904	7227	-	704	-	2391	
232 LKR. FRANKENBERG														
001 ALLENDORF-EDER		65	1291	1069	32	1037	512	331	168	11	7	8	-	
		61	1107	934	44	890	441	196	213	-	12	-	28	
002 ALLENDORF B. FRANKENAU		65	95	78	1	77	24	33	19	-	-	1	-	
		61	101	94	4	90	21	21	39	-	1	-	8	
003 ALTENHAINA		65	38	37	2	35	-	21	14	-	-	-	-	
		61	40	38	2	36	-	20	16	-	-	-	-	
004 ALTENLOTHEIM		65	425	358	16	342	166	56	112	5	1	2	-	
		61	416	369	32	337	163	42	113	-	1	-	18	
005 ASEL		65	76	62	-	62	9	14	29	3	1	6	-	
		61	66	52	7	45	4	14	22	-	2	-	3	
006 BASDORF		65	231	207	9	198	77	44	75	1	1	-	-	
		61	237	212	12	200	74	33	71	-	2	-	20	
007 BATTENBERG/EDER/, ST.		65	1381	1139	33	1106	369	444	270	12	6	5	-	
		61	1261	1050	29	1021	275	361	275	-	14	-	96	

15. WAHLBERECHTIGTE, WAEHLER UND ABGEBEBENE ZWEITSTIMMEN
BEI DEN BUNDESTAGSWAHLEN 1965 UND 1961 IN DEN GEMEINDEN

STAT. KENN- ZIFF.	K R E I S G E M E I N D E	WAHL- JAHR	WAHL- BE- RECH- TIGTE	WAEHLER	ABGEG.STIMMEN		VON DEN GUELTTIGEN STIMMEN ERHIELTEN							SON- STIGE
					UN- GUELTTIG	GUELTTIG	SPD	CDU	FDP	AUD	DFU	NPD		
232 LKR. FRANKENBERG														
008 BATTENFELD		65	493	407	9	398	129	153	96	11	2	7	-	
		61	503	429	29	400	129	141	105	-	7	-	18	
009 BATTENHAUSEN		65	208	188	13	175	115	44	16	-	-	-	-	
		61	198	187	9	178	96	36	42	-	2	-	2	
010 BERGHOFEN		65	269	240	6	234	36	122	75	1	-	-	-	
		61	285	260	17	243	36	105	98	-	-	-	4	
011 BIEBIGHAUSEN		65			BILDETE MIT REDDIGHAUSEN EINEN WAHLBEZIRK									
		61			BILDETE MIT REDDIGHAUSEN EINEN WAHLBEZIRK									
012 BIRKENBRINGHAUSEN		65	459	415	11	404	128	126	148	2	-	-	-	
		61	444	401	22	379	113	99	145	-	1	-	21	
013 BOCKENDORF		65	75	59	-	59	33	10	16	-	-	-	-	
		61	84	70	1	69	35	7	23	-	-	-	4	
014 BOTTENDORF		65	934	760	28	732	400	180	130	16	3	3	-	
		61	895	764	47	717	372	144	161	-	8	-	32	
015 BROMSKIRCHEN		65	802	637	14	623	131	275	191	3	7	16	-	
		61	745	630	49	581	104	194	257	-	1	-	25	
016 BUCHENBERG		65	217	174	12	162	72	16	68	5	-	1	-	
		61	230	191	8	183	62	14	93	-	-	-	14	
017 DAINRODE		65	162	126	5	121	28	41	51	-	1	-	-	
		61	166	140	9	131	25	40	64	-	-	-	2	
018 DODENAU		65	883	716	21	695	272	264	148	-	6	5	-	
		61	862	714	41	673	231	214	183	-	1	-	44	
019 DODENHAUSEN		65	304	236	21	215	93	65	57	-	-	-	-	
		61	309	245	23	222	82	69	68	-	1	-	2	
020 DOERNHOLZHAUSEN		65	52	48	2	46	5	14	26	-	-	1	-	
		61	55	48	1	47	9	5	33	-	-	-	-	
021 DORFITTER		65	437	371	20	351	183	63	93	6	-	6	-	
		61	415	347	24	323	150	45	108	-	-	-	20	
022 EDERBRINGHAUSEN		65	231	207	7	200	60	49	68	3	1	19	-	
		61	240	223	19	204	40	47	92	-	-	-	25	
023 EIFA		65	232	198	16	182	52	49	76	2	2	1	-	
		61	239	198	12	186	44	26	102	-	3	-	11	
024 ELLERSHAUSEN		65	289	223	1	222	64	44	113	-	-	1	-	
		61	283	227	16	211	51	35	121	-	-	-	4	
025 ELLNRODE		65	22	22	1	21	2	11	7	-	-	1	-	
		61	31	31	1	30	3	9	16	-	-	-	2	
026 ERNSTHAUSEN		65	761	628	39	589	128	286	162	7	4	2	-	
		61	761	628	37	591	121	244	192	-	4	-	30	
027 FRANKENAU, ST.		65	947	712	54	658	400	140	94	8	4	12	-	
		61	926	723	57	666	386	113	137	-	3	-	27	
028 FRANKENBERG-EDER, ST.		65	6350	4986	105	4881	1872	1919	941	38	38	73	-	
		61	5721	4916	194	4722	1706	1341	1176	-	30	-	469	
029 FRIEDRICHSHAUSEN		65	200	163	13	150	52	34	64	-	-	-	-	
		61	189	162	5	157	49	20	88	-	-	-	-	
030 FROMNHAUSEN		65	332	247	14	233	66	58	90	17	2	-	-	
		61	334	253	13	240	55	33	115	-	2	-	35	
031 GEISMAR		65	609	459	27	432	137	137	140	10	3	5	-	
		61	596	472	30	442	139	101	164	-	2	-	36	
032 GEMUENDEN A.D.WOHRA, ST.		65	1728	1268	44	1224	489	398	266	10	8	53	-	
		61	1714	1337	70	1267	438	334	372	-	13	-	110	
033 GRUESEN		65	230	208	6	202	134	31	35	-	1	1	-	
		61	229	197	8	189	116	12	53	-	-	-	8	
034 HADDENBERG		65	25	21	1	20	7	5	8	-	-	-	-	
		61	24	24	1	23	4	5	14	-	-	-	-	
035 HAINA		65	557	454	17	437	164	166	101	-	3	3	-	
		61	609	511	28	483	163	151	139	-	4	-	26	
036 HAINE		65	332	250	11	239	71	95	68	1	1	3	-	
		61	346	278	24	254	72	82	88	-	4	-	8	

15. WAHLBERECHTIGTE, WAEHLER UND ABGEBEBENE ZWEITSTIMMEN
BEI DEN BUNDESTAGSWAHLEN 1965 UND 1961 IN DEN GEMEINDEN

STAT. KENN- ZIFF.	K R E I S G E M E I N D E	WAHL- JAHR	WAHL- BE- RECH- TIGTE	WAEHLER	ABGEG.STIMMEN		VON DEN GUELTIGEN STIMMEN ERHIELTEN							SON- STIGE
					UN- GUELTIG	GUELTIG	SPD	CDU	FDP	AUD	DFU	NPD		
232 LKR. FRANKENBERG														
037 HALGEHAUSEN	65	218	181	4	177	93	21	59	-	2	2	-	15	
	61	232	196	5	191	102	21	52	-	1	-	-		
038 HARBSHAUSEN	65	51	43	3	40	6	17	16	-	-	1	-	2	
	61	54	43	2	41	4	17	18	-	-	-	-		
039 HATZFELD, ST.	65	1033	818	28	790	284	250	224	12	9	11	-	66	
	61	1032	847	61	786	244	194	270	-	12	-	-		
040 HAUBERN	65	349	288	10	278	124	54	98	-	1	1	-	10	
	61	345	286	19	267	123	32	101	-	1	-	-		
041 HERBELHAUSEN	65	75	61	2	59	22	23	14	-	-	-	-	5	
	61	76	62	3	59	19	11	23	-	1	-	-		
042 HERZHAUSEN	65	264	220	15	205	89	48	64	-	1	3	-	12	
	61	241	206	12	194	72	38	70	-	2	-	-		
043 HOLZHAUSEN	65	326	245	12	233	76	45	107	-	2	3	-	16	
	61	313	224	20	204	47	34	106	-	1	-	-		
044 HOMMERSHAUSEN	65	73	63	3	60	10	17	32	1	-	-	-	1	
	61	78	71	5	66	10	13	42	-	-	-	-		
045 HUETTENRODE	65	27	20	-	20	5	7	8	-	-	-	-	1	
	61	26	21	-	21	3	4	12	-	1	-	-		
046 KIRCHLOTHEIM	65	67	62	4	58	12	7	36	-	1	2	-	1	
	61	71	62	4	58	14	12	31	-	-	-	-		
047 LAISA	65	364	283	9	274	58	102	100	5	1	8	-	17	
	61	363	287	25	262	25	103	117	-	-	-	-		
048 LEHNHAUSEN	65	86	74	-	74	12	24	38	-	-	-	-	-	
	61	96	72	2	70	10	13	47	-	-	-	-		
049 LOEHLBACH	65	867	676	22	654	371	101	152	1	21	8	-	28	
	61	855	678	50	628	360	89	119	-	32	-	-		
050 LOUISENDORF	65	67	63	2	61	12	16	32	-	1	-	-	-	
	61	68	59	2	57	8	12	37	-	-	-	-		
051 MARIENHAGEN	65	290	254	8	246	80	83	71	4	6	2	-	23	
	61	276	241	19	222	68	57	73	-	1	-	-		
052 MOHNHAUSEN	65	59	55	-	55	8	20	27	-	-	-	-	-	
	61	65	51	2	49	6	14	29	-	-	-	-		
053 NIEDERORKE	65	64	50	4	46	11	11	22	1	-	1	-	-	
	61	75	62	3	59	14	14	31	-	-	-	-		
054 OBERASPHE	65	242	195	18	177	62	12	96	4	1	2	-	5	
	61	251	215	13	202	79	18	98	-	2	-	-		
055 OBERHOLZHAUSEN	65	75	65	2	63	10	20	33	-	-	-	-	6	
	61	74	67	8	59	4	8	41	-	-	-	-		
056 OBERNBURG	65	237	177	12	165	75	65	22	2	-	1	-	19	
	61	243	189	11	178	63	58	34	-	4	-	-		
057 OBERORKE	65	69	63	6	57	16	15	26	-	-	-	-	-	
	61	71	70	9	61	11	27	23	-	-	-	-		
058 OBERWERBA	65	47	38	2	36	10	8	18	-	-	-	-	-	
	61	51	36	1	35	7	5	23	-	-	-	-		
059 REDDIGHAUSEN	65	579	460	21	439	162	133	139	3	1	1	-	20	
	61	548	461	27	434	147	110	157	-	-	-	-		
060 RENGERSHAUSEN	65	191	147	12	135	45	37	46	-	3	4	-	3	
	61	191	148	19	129	34	21	71	-	-	-	-		
061 RENNERTEHAUSEN	65	716	607	12	595	171	245	123	48	5	3	-	57	
	61	702	587	27	560	141	172	190	-	-	-	-		
062 RODA	65	370	276	8	268	64	114	87	1	2	-	-	14	
	61	388	291	21	270	62	101	93	-	-	-	-		
063 RODENBACH	65	78	67	6	61	9	9	43	-	-	-	-	-	
	61	84	74	3	71	4	21	46	-	-	-	-		
064 ROEDDENAU	65	878	668	30	638	215	217	185	14	5	2	-	23	
	61	875	662	62	600	178	135	263	-	1	-	-		
065 ROEMERSHAUSEN	65	92	56	1	55	16	15	23	-	-	1	-	2	
	61	96	69	5	64	22	18	21	-	1	-	-		

15. WAHLBERECHTIGTE, WAELER UND ABGEBEBENE ZWEITSTIMMEN
BEI DEN BUNDESTAGSWAHLEN 1965 UND 1961 IN DEN GEMEINDEN

STAT. KENN- ZIFF.	K R E I S G E M E I N D E	WAHL- JAHR	WAHL- BE- RECH- TIGTE	WAELER	ABGEG.STIMMEN		VON DEN GUELTIGEN STIMMEN ERHIELTEN							SON- STIGE
					UN- GUELTIG	GUELTIG	SPD	CDU	FDP	AUD	DFU	NPD		
232 LKR. FRANKENBERG														
066 ROSENTHAL, ST.		65	885	732	32	700	205	284	172	3	4	32	-	
		61	866	748	49	699	185	220	219	-	-	-	75	
067 SCHMITTLOTHEIM		65	201	172	1	171	81	31	50	6	2	1	-	
		61	207	177	1	176	67	43	52	-	2	-	12	
068 SCHREUFA		65	380	279	11	268	103	112	39	8	-	6	-	
		61	366	274	35	239	103	55	61	-	1	-	19	
069 SEHLEN		65	178	147	2	145	44	42	55	-	-	4	-	
		61	175	145	10	135	27	41	60	-	-	-	7	
070 SOMPLAR		65	227	165	8	157	35	41	67	-	-	14	-	
		61	230	171	27	144	44	19	69	-	6	-	6	
071 THALITTER		65	276	223	6	217	52	56	101	7	-	1	-	
		61	298	238	23	215	39	54	98	-	4	-	20	
072 VIERMUENDEN		65	512	412	18	394	126	125	135	-	3	5	-	
		61	516	426	24	402	116	89	153	-	2	-	42	
073 VOEHL		65	626	516	18	498	144	205	137	1	2	9	-	
		61	570	467	21	446	83	146	158	-	2	-	57	
074 WANGERSHAUSEN		65	129	111	2	109	17	35	54	-	1	2	-	
		61	134	123	8	115	4	22	84	-	-	-	5	
075 WIESENFELD		65	520	439	21	418	120	209	79	4	4	2	-	
		61	484	417	23	394	66	187	67	-	5	-	69	
076 WILLERSDORF		65	283	229	12	217	62	94	60	-	-	1	-	
		61	274	227	20	207	63	66	55	-	1	-	22	
077 WILLERSHAUSEN		65	55	53	2	51	3	28	17	-	-	3	-	
		61	57	51	2	49	-	23	25	-	-	-	1	
BRIEFWAHLBEZIRK		65	-	1201	3	1198	348	491	297	17	11	34	-	
		61	-	931	18	913	271	304	268	-	7	-	63	
LKR. FRANKENBERG		65	33803	28327	1003	27324	9948	9227	7239	314	191	405	-	
		61	32678	28087	1626	26461	8758	6994	8605	-	208	-	1896	
233 LKR. FRITZLAR-HOMBERG														
001 ALLENDORF		65	132	121	4	117	46	55	13	-	-	3	-	
		61	129	123	5	118	35	33	8	-	-	-	42	
002 ALLMUTHSHAUSEN		65	200	178	11	167	87	51	26	-	-	3	-	
		61	213	189	15	174	78	56	35	-	1	-	4	
114 APPENFELD		65	193	156	4	152	54	51	47	-	-	-	-	
		61	206	169	18	151	61	57	31	-	1	-	1	
003 ARNSBACH		65	387	346	7	339	203	67	64	-	2	3	-	
		61	358	307	11	296	179	57	57	-	-	-	3	
004 BERGE		65	207	186	2	184	96	54	30	-	-	4	-	
		61	244	221	12	209	107	48	40	-	2	-	12	
005 BERNDSHAUSEN		65	198	173	11	162	65	56	37	2	1	1	-	
		61	226	195	9	186	73	61	41	-	2	-	9	
006 BESSE		65	1643	1521	31	1490	1034	256	157	3	19	21	-	
		61	1517	1443	47	1396	967	202	173	-	30	-	24	
007 BETZIGERODE		65	101	78	3	75	38	21	15	-	1	-	-	
		61	106	93	4	89	40	18	29	-	-	-	2	
008 BISCHHAUSEN		65	260	226	6	220	110	51	57	-	-	2	-	
		61	266	226	10	216	109	38	64	-	-	-	5	
009 BORKEN/BEZ.KASSEL/, ST.		65	3128	2598	69	2529	1512	697	237	3	38	42	-	
		61	2847	2423	87	2336	1399	521	302	-	53	-	61	
010 CAPPEL		65	178	156	5	151	101	32	18	-	-	-	-	
		61	166	151	11	140	84	29	26	-	1	-	-	
011 CASSDORF		65	550	470	19	451	207	143	84	-	1	16	-	
		61	532	472	39	433	205	130	76	-	2	-	20	
012 DENSBERG		65	327	281	14	267	95	91	74	-	-	7	-	
		61	340	271	25	246	91	54	98	-	1	-	2	

15. WAHLBERECHTIGTE, WAEHLER UND ABGEGEBENE ZWEITSTIMMEN
BEI DEN BUNDESTAGSWAHLEN 1965 UND 1961 IN DEN GEMEINDEN

STAT. KENN- ZIFF.	K R E I S G E M E I N D E	WAHL- JAHR	WAHL- BE- RECH- TIGTE	WAEHLER	ABGEG.STIMMEN		VON DEN GUELTIGEN STIMMEN ERHIELTEN							SON- STIGE
					UN- GUELTIG	GUELTIG	SPD	CDU	FCP	AUD	DFU	NPD		
233 LKR. FRITZLAR-HOMBERG														
013 DICKERSHAUSEN		65	190	162	2	160	85	46	29	-	-	-	-	-
		61	211	192	4	188	97	40	42	-	2	-	-	7
014 DILLICH		65	425	376	14	362	211	90	48	2	3	8	-	-
		61	453	403	22	381	240	57	60	-	5	-	-	19
015 DISSSEN		65	452	401	7	394	211	123	48	-	1	11	-	-
		61	456	418	22	396	203	120	66	-	5	-	-	2
016 DORHEIM		65	144	118	4	114	47	35	30	-	-	2	-	-
		61	148	133	10	123	51	25	40	-	-	-	-	7
017 DORLA		65	214	176	7	169	74	65	30	-	-	-	-	-
		61	213	181	21	160	73	52	28	-	5	-	-	2
018 ELLINGSHAUSEN		65	140	93	1	92	32	27	28	-	-	5	-	-
		61	133	96	7	89	37	20	31	-	-	-	-	1
116 ELNRODE-STRANG		65	217	183	5	178	82	50	43	-	-	3	-	-
		61	227	199	14	185	79	50	53	-	-	-	-	3
020 ERMETHEIS		65	263	240	9	231	130	54	36	-	1	10	-	-
		61	250	228	5	223	128	37	53	-	2	-	-	3
021 FALKENBERG		65	452	421	14	407	308	45	34	-	20	-	-	-
		61	453	424	22	402	301	41	30	-	21	-	-	9
022 FREUCENTHAL		65	287	262	7	255	187	39	24	-	-	5	-	-
		61	291	264	18	246	177	39	28	-	1	-	-	1
023 FRITZLAR, ST.		65	5400	4370	79	4291	1318	2487	377	1	23	85	-	-
		61	5520	4438	154	4284	1126	2523	453	-	20	-	-	162
024 GEISMAR		65	634	532	16	516	319	96	94	-	3	4	-	-
		61	603	515	38	477	270	103	87	-	3	-	-	14
025 GILSA		65	255	219	9	210	140	25	41	-	1	3	-	-
		61	260	223	14	209	129	29	43	-	8	-	-	-
026 GLEICHEN		65	219	190	4	186	94	58	30	-	1	3	-	-
		61	224	198	10	188	102	49	31	-	1	-	-	5
027 GCM BETH		65	663	590	4	586	454	72	45	2	8	5	-	-
		61	641	586	27	559	417	81	42	-	13	-	-	6
028 GREBENHAGEN		65	142	103	10	93	35	44	11	-	-	3	-	-
		61	156	123	27	96	44	34	11	-	-	-	-	7
029 GRIFTE		65	1089	992	19	973	608	276	76	-	8	5	-	-
		61	1083	987	24	963	588	226	122	-	9	-	-	18
030 GROSSENENGLIS		65	749	667	9	658	403	165	67	3	16	4	-	-
		61	706	647	27	620	348	159	53	-	21	-	-	39
031 GUDENSBERG, ST.		65	2359	2024	47	1977	1161	618	146	-	28	24	-	-
		61	2307	2054	89	1965	1139	501	249	-	41	-	-	35
032 HAARHAUSEN		65	91	76	5	71	15	41	10	-	-	5	-	-
		61	76	67	1	66	10	31	19	-	-	-	-	6
033 HADDAMAR		65	215	180	5	175	61	64	50	-	-	-	-	-
		61	248	216	23	193	56	70	50	-	4	-	-	13
034 HALDORF		65	528	466	12	454	280	136	29	-	6	3	-	-
		61	364	339	28	311	212	52	37	-	10	-	-	-
035 HEBEL		65	417	356	11	345	193	90	50	-	4	8	-	-
		61	413	367	18	349	198	66	67	-	4	-	-	14
036 HERGETSFELD		65	59	47	-	47	10	24	13	-	-	-	-	-
		61	64	52	5	47	8	26	13	-	-	-	-	-
037 HOLZHAUSEN A. HAHN		65	434	395	18	377	257	94	21	-	3	2	-	-
		61	397	358	24	334	216	68	35	-	4	-	-	11
038 HOLZHAUSEN B. HOMBERG		65	630	562	14	548	356	131	50	-	5	6	-	-
		61	644	571	22	549	362	115	50	-	18	-	-	4
039 HOMBERG, BEZ. KASSEL, ST.		65	4807	3976	83	3893	1592	1618	511	4	35	133	-	-
		61	4303	3655	107	3548	1481	1307	531	-	51	-	-	178
040 HOMBERGSHAUSEN		65	102	95	2	93	69	16	6	-	1	1	-	-
		61	112	92	1	91	64	9	11	-	1	-	-	6
115 HUELSEA		65	315	262	8	254	68	138	46	-	-	2	-	-
		61	301	250	16	234	77	111	44	-	1	-	-	1

15. WAHLBERECHTIGTE, WAEHLER UND ABGEGEBENE ZWEITSTIMMEN
BEI DEN BUNDESTAGSWAHLEN 1965 UND 1961 IN DEN GEMEINDEN

STAT. KENN- ZIFF.	K R E I S G E M E I N D E	WAHL- JAHR	WAHL- BE- RECH- TIGTE	WAEHLER	ABGEG.STIMMEN		VON DEN GUELTTIGEN STIMMEN ERHIELTEN							SON- STIGE
					UN- GUELTTIG	GUELTTIG	SPD	CDU	FDP	AUD	DFU	NPD		
233 LKR. FRITZLAR-HOMBERG														
041 HUNDSHAUSEN		65	234	190	9	181	51	80	49	-	-	1	-	
		61	247	204	12	192	67	68	45	-	-	-	12	
042 JESBERG		65	1059	853	15	838	380	257	184	-	4	13	-	
		61	1072	882	40	842	361	200	243	-	6	-	32	
043 KERSTENHAUSEN		65	361	310	13	297	196	56	38	-	-	7	-	
		61	369	338	16	322	195	78	35	-	2	-	12	
044 KIRCHBERG		65	522	467	15	452	299	89	62	-	-	2	-	
		61	521	461	29	432	278	59	74	-	-	-	21	
045 KLEINENGLIS		65	990	884	19	865	607	173	75	-	7	3	-	
		61	958	879	40	839	550	159	76	-	25	-	29	
046 LEMBACH		65	157	141	3	138	74	49	12	-	-	3	-	
		61	157	141	5	136	76	52	6	-	-	-	2	
047 LENDORF		65	283	249	11	238	126	69	40	-	-	3	-	
		61	277	240	17	223	103	65	45	-	1	-	9	
048 LEUDERODE		65	134	108	8	100	42	31	24	-	-	3	-	
		61	143	118	9	109	47	42	14	-	1	-	5	
049 LOHNE		65	477	401	12	389	159	127	102	-	-	1	-	
		61	518	451	20	431	151	122	131	-	-	-	27	
050 LUETZELWIG		65	143	125	5	120	56	36	15	1	-	12	-	
		61	138	122	11	111	62	27	14	-	1	-	7	
051 MADEN		65	500	460	14	446	293	79	73	-	-	1	-	
		61	431	407	9	398	295	43	57	-	2	-	1	
052 MARDORF		65	346	300	9	291	170	85	24	-	1	11	-	
		61	354	308	21	287	153	75	21	-	1	-	37	
053 METZE		65	479	451	10	441	297	77	48	1	5	13	-	
		61	443	416	11	405	266	72	55	-	3	-	9	
054 MOERSHAUSEN		65	146	130	4	126	59	39	27	-	-	1	-	
		61	171	152	4	148	72	38	25	-	-	-	13	
055 MOSHEIM		65	348	312	5	307	153	93	47	-	3	11	-	
		61	362	336	6	330	166	89	50	-	3	-	22	
056 MUEHLBACH		65	268	215	4	211	67	76	54	-	1	13	-	
		61	278	211	28	183	61	77	43	-	1	-	1	
057 MUEHLHAUSEN		65	264	228	18	210	117	62	27	-	-	4	-	
		61	276	239	15	224	101	45	52	-	2	-	24	
058 NASSENERFURTH		65	417	362	13	349	152	145	47	-	2	3	-	
		61	400	355	29	326	144	102	50	-	2	-	28	
059 NEUENHAIN		65	258	211	7	204	100	65	36	1	-	2	-	
		61	271	235	13	222	97	56	59	-	1	-	9	
060 NIEDENSTEIN, ST.		65	837	737	26	711	397	203	84	3	8	16	-	
		61	614	539	24	515	289	118	83	-	7	-	18	
062 NIEDERBEISHEIM		65	612	507	24	483	230	148	86	-	1	18	-	
		61	603	531	30	501	261	120	85	-	2	-	33	
064 NIEDERURFF		65	322	278	11	267	141	76	48	-	-	2	-	
		61	327	285	24	261	148	62	49	-	-	-	2	
066 OBERBEISHEIM		65	424	363	12	351	208	96	40	1	-	6	-	
		61	443	360	10	350	194	92	22	-	5	-	37	
068 OBERMOELLRICH		65	445	410	5	405	280	56	61	-	6	2	-	
		61	447	386	14	372	271	41	48	-	8	-	4	
117 OBERURFF-SCHIFFELBORN		65	315	252	13	239	106	86	27	-	3	17	-	
		61	333	283	15	268	114	88	54	-	3	-	9	
070 OBERVORSCHUETZ		65	838	748	19	729	460	154	104	1	2	8	-	
		61	772	699	49	650	392	130	114	-	8	-	6	
071 PFAFFENHAUSEN		65	134	106	7	99	60	25	12	-	-	2	-	
		61	171	144	2	142	65	43	20	-	-	-	14	
072 RABOLDSHAUSEN		65	514	392	19	373	118	127	101	-	2	25	-	
		61	500	410	31	379	136	96	117	-	5	-	25	
073 REDDINGSHAUSEN		65	55	50	4	46	16	17	13	-	-	-	-	
		61	59	47	2	45	14	14	11	-	-	-	6	

15. WAHLBERECHTIGTE, WAEHLER UND ABGEBENE ZWEITSTIMMEN
BEI DEN BUNDESTAGSWAHLEN 1965 UND 1961 IN DEN GEMEINDEN

STAT. KENN- ZIFF.	K R E I S G E M E I N D E	WAHL- JAHR	WAHL- BE- RECH- TIGTE	WAEHLER	ABGEG.STIMMEN		VON DEN GUELTIGEN STIMMEN ERHIELTEN							SON- STIGE
					UN- GUELTIG	GUELTIG	SPD	CCU	FDP	AUD	DFU	NPD		
233 LKR. FRITZLAR-HOMBERG														
074 RELBEHAUSEN		65	61	52	2	50	24	20	6	-	-	-	-	
		61	64	56	1	55	16	22	16	-	-	-	1	
075 REMSFELD		65	801	681	19	662	396	202	49	-	7	8	-	
		61	802	703	30	673	338	205	94	-	9	-	27	
076 REPTICH		65	144	121	3	118	62	25	30	1	-	-	-	
		61	158	144	4	140	65	23	50	-	-	-	2	
077 ROCKSHAUSEN		65	71	56	4	52	18	11	19	-	-	4	-	
		61	82	70	3	67	18	14	29	-	-	-	6	
078 RODEMANN		65	117	101	9	92	37	24	27	-	-	4	-	
		61	123	103	15	88	28	27	14	-	-	-	19	
079 RCEMERSBERG		65	250	217	4	213	127	54	32	-	-	-	-	
		61	255	232	14	218	114	34	64	-	1	-	5	
080 ROPPERSHAIN		65	144	128	4	124	85	25	12	1	-	1	-	
		61	160	140	7	133	86	25	17	-	-	-	5	
081 ROTHHELMSHAUSEN		65	122	100	5	95	41	34	19	-	-	1	-	
		61	129	114	8	106	40	53	13	-	-	-	-	
082 RUECKERSFELD		65	29	26	2	24	-	16	5	-	-	3	-	
		61	32	28	-	28	-	15	13	-	-	-	-	
083 SAASEN		65	126	101	3	98	30	49	18	-	-	1	-	
		61	119	101	5	96	27	44	21	-	-	-	4	
084 SALZBERG		65	113	97	5	92	7	75	10	-	-	-	-	
		61	129	102	2	100	15	62	19	-	-	-	4	
085 SCHELLBACH		65	137	111	7	104	64	27	12	-	1	-	-	
		61	149	118	6	112	82	16	11	-	-	-	3	
087 SCHLIERBACH		65	300	239	13	226	73	89	61	-	-	3	-	
		61	330	270	12	258	75	80	87	-	4	-	12	
088 SINGLIS		65	595	512	25	487	315	93	65	-	7	7	-	
		61	586	522	29	493	316	74	85	-	12	-	6	
089 SIPPERHAUSEN		65	191	161	6	155	72	42	34	-	1	6	-	
		61	200	171	12	159	69	34	35	-	-	-	21	
090 SONDHEIM		65	282	254	10	244	132	78	25	1	2	6	-	
		61	317	285	10	275	162	70	33	-	1	-	9	
091 STEINDORF		65	50	44	2	42	10	20	10	-	1	1	-	
		61	53	47	1	46	3	34	8	-	-	-	1	
092 STOLZENBACH		65	98	90	4	86	35	37	11	-	-	3	-	
		61	111	103	5	98	44	23	25	-	-	-	6	
094 TROCKENERFURTH		65	632	568	22	546	367	85	79	-	4	11	-	
		61	620	571	32	539	345	98	79	-	8	-	9	
095 UDENBORN		65	139	117	3	114	79	19	12	-	2	2	-	
		61	161	148	11	137	94	18	15	-	2	-	8	
096 UNGEDANKEN		65	430	376	10	366	108	242	12	1	1	2	-	
		61	388	347	23	324	109	197	8	-	2	-	8	
097 UNSHAUSEN		65	282	245	13	232	125	78	21	1	4	3	-	
		61	289	243	14	229	128	57	25	-	-	-	19	
098 UTTERSCHAUSEN		65	406	336	6	330	193	77	56	-	2	2	-	
		61	410	351	12	339	191	56	77	-	3	-	12	
099 VERNA		65	955	884	24	860	629	153	64	-	10	4	-	
		61	933	867	31	836	617	116	67	-	10	-	26	
100 VOELKERSHAIN		65	115	96	8	88	43	35	10	-	-	-	-	
		61	128	115	4	111	44	46	18	-	-	-	3	
101 WABERN		65	1876	1632	48	1584	716	534	276	1	11	46	-	
		61	1867	1662	66	1596	710	464	368	-	16	-	38	
102 WALLENSTEIN		65	169	126	3	123	56	44	22	-	-	1	-	
		61	176	142	19	123	49	38	34	-	-	-	2	
103 WALTERSBRUECK		65	360	313	14	299	169	53	69	-	-	8	-	
		61	344	301	23	278	153	50	70	-	1	-	4	
104 WASSMUTHSHAUSEN		65	185	161	9	152	92	21	34	-	-	5	-	
		61	183	156	6	150	86	20	32	-	-	-	12	

15. WAHLBERECHTIGTE, WAEHLER UND ABGEBEBENE ZWEITSTIMMEN
BEI DEN BUNDESTAGSWAHLEN 1965 UND 1961 IN DEN GEMEINDEN

STAT. KENN- ZIFF.	K R E I S G E M E I N D E	WAHL- JAHR	WAHL- BE- RECH- TIGTE	WAEHLER	ABGEG.STIMMEN		VON DEN GUELTTIGEN STIMMEN ERHIELTEN							SON- STIGE
					UN- GUELTTIG	GUELTTIG	SPD	CDU	FDP	AUD	DFU	NPD		
233 LKR. FRITZLAR-HOMBERG														
105 WEHREN		65	202	165	12	153	63	66	20	-	1	3	-	
		61	214	166	8	158	58	57	34	-	2	-	7	
106 WELFERODE		65	171	158	2	156	68	58	23	-	-	7	-	
		61	203	176	10	166	66	54	36	-	1	-	9	
107 WENZIGERODE		65	122	98	5	93	57	21	13	-	1	1	-	
		61	129	93	7	86	41	20	24	-	-	-	1	
108 WERKEL		65	408	355	13	342	151	153	30	-	5	3	-	
		61	434	394	27	367	153	156	52	-	2	-	4	
109 WERNSWIG		65	635	565	17	548	327	150	66	-	2	3	-	
		61	640	600	45	555	331	126	55	-	8	-	35	
110 WICHDORF		65	454	399	8	391	243	102	44	-	-	2	-	
		61	458	412	25	387	228	65	68	-	1	-	25	
111 ZENNERN		65	721	643	17	626	259	262	86	1	4	14	-	
		61	717	645	21	624	226	289	100	-	3	-	6	
112 ZIMMERSRODE		65	776	694	15	679	322	225	112	-	2	18	-	
		61	729	639	32	607	258	172	118	-	3	-	56	
113 ZWESTEN		65	965	838	13	825	410	305	81	2	3	24	-	
		61	883	740	34	706	314	226	134	-	10	-	22	
BRIEFWAHLBEZIRK		65	-	2709	7	2702	1180	1115	317	6	37	47	-	
		61	-	2240	17	2223	858	875	366	-	19	-	105	
LKR. FRITZLAR-HOMBERG		65	54912	49833	1341	48492	25047	15787	6334	43	382	899	-	
		61	53767	49055	2260	46795	23347	13673	7471	-	550	-	1754	
234 LKR. FULDA														
001 ABTSRODA		65	235	198	2	196	12	177	7	-	-	-	-	
		61	256	240	7	233	3	210	8	-	1	-	11	
002 ALLMUS		65	104	98	1	97	4	92	1	-	-	-	-	
		61	119	104	5	99	3	96	-	-	-	-	-	
003 ALMENDORF		65	174	168	11	157	27	119	9	-	-	2	-	
		61	190	180	12	168	22	131	9	-	-	-	6	
004 ALTENFELD		65	107	87	5	82	48	24	5	-	5	-	-	
		61	101	76	5	71	37	18	5	-	8	-	3	
005 ALTENHOF		65	116	110	4	106	8	95	2	-	1	-	-	
		61	130	122	4	118	5	101	3	-	-	-	9	
006 ARMENHOF		65	147	141	6	135	19	114	2	-	-	-	-	
		61	142	132	4	128	17	97	1	-	-	-	13	
007 BATTEN		65	245	223	9	214	27	174	13	-	-	-	-	
		61	239	220	12	208	23	166	8	-	-	-	11	
008 BERNHARDS		65	176	158	12	146	37	97	9	-	3	-	-	
		61	148	141	11	130	14	97	1	-	3	-	15	
009 BESGES		65	40	36	-	36	1	35	-	-	-	-	-	
		61	49	49	1	48	-	47	-	-	-	-	1	
010 BLANKENAU		65	382	340	18	322	34	284	2	-	1	1	-	
		61	388	348	1	347	12	332	-	-	-	-	3	
011 BOECKELS		65	88	79	3	76	8	66	2	-	-	-	-	
		61	99	90	-	90	8	77	1	-	-	-	4	
012 BRAND		65	126	115	5	110	4	105	1	-	-	-	-	
		61	137	134	3	131	3	119	-	-	-	-	9	
013 BRANDLOS		65	85	80	1	79	12	65	1	-	-	1	-	
		61	83	81	4	77	2	75	-	-	-	-	-	
014 BRONNZELL		65	733	659	20	639	132	462	33	1	6	5	-	
		61	699	629	23	606	104	446	43	-	1	-	12	
015 BUCHENROD		65	151	140	9	131	5	118	7	-	1	-	-	
		61	157	146	4	142	1	132	7	-	-	-	2	
016 BUECHENBERG		65	334	292	28	264	44	204	13	-	1	2	-	
		61	346	316	13	303	29	226	17	-	2	-	29	

15. WAHLBERECHTIGTE, WAEHLER UND ABGEBEBENE ZWEITSTIMMEN
BEI DEN BUNDESTAGSWAHLEN 1965 UND 1961 IN DEN GEMEINDEN

STAT. KENN- ZIFF.	K R E I S G E M E I N D E	WAHL- JAHR	WAHL- BE- RECH- TIGTE	WAEHLER	ABGEG.STIMMEN		VON DEN GUELTTIGEN STIMMEN ERHIELTEN							SON- STIGE
					UN- GUELTTIG	GUELTTIG	SPD	CDU	FDP	AUD	DFU	NPd		
234 LKR. FULDA														
017 DALHERDA		65	239	201	14	187	116	55	12	-	2	2	-	
		61	252	209	26	183	54	83	25	-	10	-	11	
018 DANZWIESEN		65	82	65	2	63	12	50	-	-	-	1	-	
		61	85	75	4	71	5	63	2	-	-	-	1	
019 DASSEN		65	56	43	2	41	11	27	1	-	1	1	-	
		61	56	46	4	42	6	29	4	-	-	-	3	
020 DIETERSHAN		65	311	269	18	251	61	172	12	-	4	2	-	
		61	244	216	5	211	30	158	9	-	2	-	12	
021 DIETERSHAUSEN		65	473	436	11	425	61	340	20	-	2	2	-	
		61	459	416	11	405	36	341	20	-	-	-	8	
022 DIETGES		65	99	93	2	91	4	78	9	-	-	-	-	
		61	111	106	2	104	3	94	4	-	-	-	3	
023 DIPPERZ		65	710	648	26	622	165	428	20	-	5	4	-	
		61	686	616	20	596	87	444	29	-	12	-	24	
024 DIRLOS		65	543	481	18	463	106	318	24	2	12	1	-	
		61	485	435	26	409	78	294	19	-	8	-	10	
025 DOELLBACH		65	121	111	8	103	8	90	5	-	-	-	-	
		61	145	139	6	133	7	118	2	-	-	-	6	
026 DOERMBACH/FULDA/		65	61	53	1	52	4	44	4	-	-	-	-	
		61	63	54	1	53	2	49	-	-	-	-	2	
027 DOERMBACH A.D.M.		65	100	93	8	85	14	67	4	-	-	-	-	
		61	113	101	4	97	7	85	5	-	-	-	-	
028 DORFBORN		65	249	223	2	221	65	147	6	-	1	2	-	
		61	232	206	8	198	38	146	1	-	1	-	12	
029 EBERSBERG		65	357	332	22	310	27	271	10	1	-	1	-	
		61	375	350	13	337	17	304	13	-	2	-	1	
030 ECKWEISBACH		65	364	330	13	317	58	241	16	1	-	1	-	
		61	358	332	4	328	34	269	17	-	-	-	8	
031 EDELZELL		65	570	519	21	498	172	297	24	1	1	3	-	
		61	501	464	17	447	104	300	22	-	2	-	19	
032 EICHENAU		65	121	116	6	110	12	89	9	-	-	-	-	
		61	111	107	3	104	3	89	11	-	1	-	-	
033 EICHENRIED		65	115	103	2	101	15	83	2	-	1	-	-	
		61	112	108	4	104	9	92	3	-	-	-	-	
034 EICHENZELL		65	1138	1005	49	956	241	634	40	-	8	33	-	
		61	1085	957	62	895	174	568	52	-	25	-	76	
035 ELTERS		65	275	257	10	247	14	233	-	-	-	-	-	
		61	273	259	10	249	6	235	3	-	1	-	4	
036 ENGELHELMS		65	581	514	15	499	142	306	43	-	2	6	-	
		61	468	423	11	412	67	300	23	-	3	-	19	
037 FINKENHAIN		65	67	65	5	60	10	49	1	-	-	-	-	
		61	60	57	-	57	9	46	-	-	-	-	2	
038 FLIEDEN		65	2486	2235	64	2171	537	1536	72	-	13	13	-	
		61	2367	2147	49	2098	440	1514	74	-	15	-	55	
039 FRIESENHAUSEN		65	203	181	4	177	14	154	8	-	-	1	-	
		61	217	204	2	202	17	165	11	-	1	-	8	
040 GACKENHOF		65	222	203	3	200	18	178	4	-	-	-	-	
		61	216	207	9	198	13	179	4	-	-	-	2	
041 GERSFELD, ST.		65	1615	1314	30	1284	553	415	261	-	19	36	-	
		61	1571	1339	54	1285	481	380	350	-	17	-	57	
043 GICHENBACH		65	176	143	11	132	62	40	13	-	3	14	-	
		61	174	154	13	141	64	45	21	-	5	-	6	
044 GIESEL		65	566	488	26	462	155	293	10	-	1	3	-	
		61	568	493	29	464	86	326	23	-	1	-	28	
045 GLAESERZELL		65	476	423	19	404	145	214	28	-	2	15	-	
		61	134	131	3	128	23	93	10	-	1	-	1	
046 GROSSENLUEDER		65	2024	1827	64	1763	350	1330	73	-	4	6	-	
		61	2065	1854	35	1819	204	1354	75	-	7	-	179	

15. WAHLBERECHTIGTE, WAEHLER UND ABGEGEBENE ZWEITSTIMMEN
BEI DEN BUNDESTAGSWAHLEN 1965 UND 1961 IN DEN GEMEINDEN

STAT. KENN- ZIFF.	K R E I S G E M E I N D E	WAHL- JAHR	WAHL- BE- RECH- TIGTE	WAEHLER	ABGEG.STIMMEN		VON DEN GUELTTIGEN STIMMEN ERHIELTEN							SON- STIGE
					UN- GUELTTIG	GUELTTIG	SPD	CDU	FDP	AUD	DFU	NPD		
234 LKR. FULDA														
047 GUENTHERS		65	251	222	8	214	127	30	55	-	1	1	-	
		61	254	218	16	202	108	48	40	-	1	-	5	
048 HABEL		65	243	190	14	176	82	32	58	-	4	-	-	
		61	251	210	5	205	93	39	60	-	4	-	9	
049 HAIMBACH		65	542	464	14	450	81	341	24	-	-	4	-	
		61	419	385	17	368	60	265	29	-	1	-	13	
050 HAINZELL		65	610	546	23	523	68	424	28	-	2	1	-	
		61	588	530	14	516	33	447	17	-	1	-	18	
051 HARMERZ		65	535	499	25	474	102	350	7	-	1	14	-	
		61	532	505	4	501	88	391	9	-	2	-	11	
052 HATTENHOF		65	744	694	12	682	138	513	21	1	4	5	-	
		61	704	652	14	638	106	475	28	-	4	-	25	
053 HAUSWURZ		65	456	412	20	392	38	320	31	-	2	1	-	
		61	446	425	12	413	31	360	19	-	1	-	2	
054 HETTENHAUSEN		65	721	627	36	591	343	103	88	-	52	5	-	
		61	735	643	48	595	301	98	92	-	84	-	20	
055 HILDERS		65	1182	1007	36	971	224	680	51	-	7	9	-	
		61	1157	1000	43	957	129	710	57	-	18	-	43	
056 HOEF UND HAID		65	243	209	3	206	40	149	13	-	2	2	-	
		61	245	218	10	208	13	165	30	-	-	-	-	
057 HOFBIEBER		65	615	569	10	559	124	418	16	-	-	1	-	
		61	610	560	14	546	113	397	25	-	3	-	8	
058 HOSENFELD		65	722	642	40	602	101	437	48	-	12	4	-	
		61	710	633	24	609	48	471	46	-	18	-	26	
059 HUNDSBACH		65	169	132	1	131	25	80	24	-	1	1	-	
		61	193	151	5	146	22	85	33	-	1	-	5	
060 ISTERGIESEL		65	156	143	6	137	21	100	14	1	-	1	-	
		61	154	140	11	129	14	96	17	-	-	-	2	
061 JOHANNESBERG		65	269	244	8	236	56	170	4	-	-	6	-	
		61	263	248	10	238	44	182	4	-	-	-	8	
062 JOSSA		65	295	281	9	272	18	246	6	-	1	1	-	
		61	288	275	5	270	13	244	2	-	2	-	9	
063 KAEMMERZELL		65	414	361	24	337	58	270	8	-	-	1	-	
		61	401	368	27	341	42	265	21	-	-	-	13	
064 KAUPPEN		65	76	71	2	69	10	57	2	-	-	-	-	
		61	82	78	1	77	5	65	1	-	-	-	6	
065 KERZELL		65	504	453	20	433	94	322	8	-	1	8	-	
		61	471	436	16	420	66	315	10	-	1	-	28	
066 KEULOS		65	138	135	7	128	34	88	6	-	-	-	-	
		61	127	116	3	113	10	90	6	-	1	-	6	
067 KLEINLUEDER		65	571	531	30	501	86	400	13	-	2	-	-	
		61	580	532	31	501	44	430	7	-	2	-	18	
068 KLEINSASSEN		65	318	294	19	275	25	248	2	-	-	-	-	
		61	336	313	17	296	19	266	2	-	-	-	9	
069 KOHLGRUND		65	73	63	1	62	4	52	6	-	-	-	-	
		61	73	64	-	64	3	54	5	-	1	-	1	
070 KOHLHAUS		65	691	599	22	577	209	308	39	1	-	20	-	
		61	618	533	22	511	147	252	40	-	3	-	69	
071 KUENZELL		65	2520	2264	79	2185	701	1356	101	-	11	16	-	
		61	2228	2060	82	1978	481	1279	130	-	14	-	74	
072 LAHRBACH		65	353	327	25	302	45	245	12	-	-	-	-	
		61	366	341	12	329	29	285	6	-	-	-	9	
073 LANGENBIEBER		65	499	434	8	426	76	335	14	-	1	-	-	
		61	498	445	8	437	69	316	22	-	2	-	28	
074 LEHNERZ		65	947	822	30	792	260	465	58	-	1	8	-	
		61	761	660	19	641	164	344	31	-	6	-	96	
075 LIEBHARDS		65	211	196	10	186	14	166	6	-	-	-	-	
		61	211	202	-	202	9	189	2	-	-	-	2	

15. WAHLBERECHTIGTE, WAEHLER UND ABGEGEBENE ZWEITSTIMMEN
BEI DEN BUNDESTAGSWAHLEN 1965 UND 1961 IN DEN GEMEINDEN

STAT. KENN- ZIFF.	K R E I S G E M E I N D E	WAHL- JAHR	WAHL- BE- RECH- TIGTE	WAEHLER	ABGEG.STIMMEN		VON DEN GUELTIGEN STIMMEN ERHIELTEN						SON- STIGE
					UN- GUELTIG	GUELTIG	SPD	CDU	FDP	AUD	DFU	NPD	
234 LKR. FULDA													
076	LOESCHENROD	65	370	341	11	330	125	187	11	-	-	7	-
		61	307	281	9	272	67	183	5	-	1	-	16
077	LUEDERMUEND	65	132	120	2	118	10	103	5	-	-	-	-
		61	143	129	9	120	3	109	6	-	-	-	2
078	LUETTER	65	506	466	16	450	77	358	11	1	-	3	-
		61	492	461	11	450	33	383	15	-	1	-	18
079	LUETTERZ	65	63	54	1	53	2	50	1	-	-	-	-
		61	67	62	-	62	1	60	-	-	-	-	1
080	MABERZELL	65	868	736	28	708	229	400	67	4	5	3	-
		61	650	583	18	565	172	347	30	-	2	-	14
081	MAGDLOS	65	467	414	20	394	84	299	10	-	1	-	-
		61	454	417	19	398	38	332	9	-	-	-	19
082	MAIERSBACH	65	236	212	12	200	58	111	29	1	1	-	-
		61	248	219	17	202	66	93	40	-	1	-	2
083	MALKES	65	72	72	-	72	5	66	-	-	-	1	-
		61	64	61	6	55	3	52	-	-	-	-	-
084	MARBACH	65	795	722	35	687	123	536	25	-	1	2	-
		61	729	686	37	649	70	526	22	-	7	-	24
085	MARGRETENHAUN	65	222	209	11	198	30	161	6	-	1	-	-
		61	222	192	9	183	23	142	6	-	3	-	9
086	MELPERTS	65	98	95	6	89	14	71	3	-	1	-	-
		61	109	103	4	99	12	81	3	-	-	-	3
087	MELTERS	65	34	33	-	33	-	32	-	-	-	1	-
		61	29	29	1	28	-	27	-	-	-	-	1
088	MELZDORF	65	77	74	3	71	4	64	3	-	-	-	-
		61	85	80	3	77	8	65	-	-	-	-	4
089	MITTELKALBACH	65	1027	947	39	908	376	473	52	-	4	3	-
		61	1010	917	33	884	336	455	44	-	5	-	44
090	MITTELRODE	65	123	112	1	111	15	85	11	-	-	-	-
		61	124	114	2	112	8	87	6	-	1	-	10
091	MOSBACH	65	165	143	12	131	32	41	57	-	1	-	-
		61	175	151	11	140	39	36	56	-	2	-	7
092	MUES	65	636	569	21	548	104	420	21	1	-	2	-
		61	673	625	16	609	74	460	25	-	1	-	49
093	NEUHOF	65	3229	2863	120	2743	1050	1536	126	5	8	18	-
		61	3011	2700	85	2615	842	1500	128	-	29	-	116
094	NEUSCHWAMBACH	65	160	110	12	98	51	27	19	1	-	-	-
		61	171	122	9	113	53	42	15	-	2	-	1
095	NEUSWARTS	65	186	161	1	160	35	19	106	-	-	-	-
		61	205	178	5	173	47	39	85	-	-	-	2
096	NIEDERBIEBER	65	277	260	7	253	34	216	3	-	-	-	-
		61	283	261	17	244	18	216	5	-	1	-	4
097	NIEDERKALBACH	65	633	603	33	570	258	299	13	-	-	-	-
		61	613	589	37	552	248	280	3	-	-	-	21
098	NIEDERRODE	65	64	63	-	63	10	51	1	-	-	1	-
		61	62	60	-	60	6	48	4	-	2	-	-
099	NIESIG	65	485	424	21	403	124	253	12	-	3	11	-
		61	452	392	16	376	73	201	9	-	4	-	89
100	OBERBIMBACH	65	744	663	30	633	151	454	28	-	-	-	-
		61	717	642	32	610	79	422	27	-	1	-	81
101	OBERNHAUSEN	65	114	90	5	85	35	28	20	-	-	2	-
		61	106	94	9	85	35	18	29	-	-	-	3
102	OBERRODE	65	210	202	7	195	29	152	13	-	-	1	-
		61	201	185	16	169	21	132	9	-	1	-	6
103	PETERSBERG	65	4145	3579	98	3481	1102	2136	186	3	22	32	-
		61	3325	2986	99	2887	760	1862	140	-	24	-	101
104	PFAFFENROD	65	79	73	7	66	6	60	-	-	-	-	-
		61	80	76	2	74	4	67	-	-	-	-	3

15. WAHLBERECHTIGTE, WAEHLER UND ABGEGEBENE ZWEITSTIMMEN
BEI DEN BUNDESTAGSWAHLEN 1965 UND 1961 IN DEN GEMEINDEN

STAT. KENN- ZIFF.	K R E I S G E M E I N D E	WAHL- JAHR	WAHL- BE- RECH- TIGTE	WAEHLER	ABGEG.STIMMEN		VON DEN GUELTTIGEN STIMMEN ERHIELTEN							SON- STIGE
					UN- GUELTTIG	GUELTTIG	SPD	CDU	FDP	AUD	DFU	NPD		
234 LKR. FULCA														
105 PILGERZELL		65	955	837	49	788	197	543	22	1	20	5	-	
		61	859	783	47	736	154	531	20	-	9	-	22	
106 POPPENHAUSEN A.D.W.		65	658	587	14	573	65	477	30	-	-	1	-	
		61	699	640	21	619	63	508	39	-	-	-	9	
107 POPPENROD		65	73	73	10	63	1	62	-	-	-	-	-	
		61	66	64	5	59	2	57	-	-	-	-	-	
109 RENGERSFELD		65	90	77	4	73	20	26	26	-	1	-	-	
		61	96	80	5	75	19	14	42	-	-	-	-	
110 REULBACH		65	271	248	8	240	17	214	8	-	1	-	-	
		61	273	252	9	243	7	220	7	-	9	-	-	
111 REX		65	76	68	-	68	14	50	3	-	-	1	-	
		61	76	63	2	61	6	52	-	-	1	-	2	
112 RIED		65	260	240	11	229	29	185	13	-	1	1	-	
		61	265	243	11	232	18	196	8	-	-	-	10	
113 RODENBACH		65	148	130	7	123	44	29	46	-	2	2	-	
		61	160	149	8	141	42	28	64	-	2	-	5	
114 RODGES		65	30	30	1	29	1	18	9	-	1	-	-	
		61	36	34	3	31	-	24	6	-	-	-	1	
115 RODHOLZ		65	129	121	-	121	2	116	3	-	-	-	-	
		61	133	122	2	120	2	115	3	-	-	-	-	
116 ROEDERGRUND-EGELMES		65	59	55	1	54	4	48	1	-	1	-	-	
		61	67	63	5	58	3	54	1	-	-	-	-	
117 ROENSHAUSEN		65	294	280	25	255	48	202	5	-	-	-	-	
		61	295	281	8	273	30	217	6	-	-	-	20	
118 ROMMERS		65	74	56	3	53	14	25	12	-	-	2	-	
		61	85	72	2	70	11	27	29	-	3	-	-	
119 ROMMERZ		65	1002	915	25	890	312	559	11	1	2	5	-	
		61	943	859	35	824	251	527	17	-	2	-	27	
120 ROTHMANN		65	546	505	16	489	76	395	14	-	-	4	-	
		61	530	496	25	471	47	397	14	-	2	-	11	
121 RUECKERS		65	1020	917	16	901	316	560	18	-	2	5	-	
		61	954	861	49	812	181	567	24	-	1	-	39	
122 RUPSTROTH		65	113	102	4	98	19	72	3	-	1	3	-	
		61	120	114	3	111	13	81	2	-	2	-	13	
123 SALZSCHLIRF, BAD		65	1783	1503	67	1436	364	885	161	-	5	21	-	
		61	1766	1500	49	1451	272	887	195	-	7	-	90	
124 SANDBERG		65	87	80	1	79	14	40	23	-	-	2	-	
		61	101	85	3	82	6	31	34	-	2	-	9	
125 SCHACHEN		65	216	180	5	175	45	75	53	-	-	2	-	
		61	247	178	6	172	39	62	58	-	3	-	10	
126 SCHLETZENHAUSEN		65	271	252	6	246	10	228	7	-	-	1	-	
		61	276	253	10	243	9	218	8	-	-	-	8	
127 SCHLITZENHAUSEN		65	203	168	11	157	70	37	44	-	4	2	-	
		61	218	181	7	174	79	44	40	-	2	-	9	
128 SCHMALNAU		65	653	575	9	566	138	378	45	-	3	2	-	
		61	683	601	14	587	108	397	57	-	6	-	19	
129 SCHWEBEN		65	325	309	11	298	36	245	13	-	4	-	-	
		61	324	305	10	295	33	249	6	-	1	-	6	
130 SEIFERTS		65	418	382	7	375	81	273	16	-	4	1	-	
		61	428	396	12	384	76	291	9	-	2	-	6	
131 SICKELS		65	257	223	13	210	68	139	3	-	-	-	-	
		61	214	204	9	195	51	124	6	-	1	-	13	
132 SIMMERSHAUSEN		65	431	409	27	382	55	315	9	-	2	1	-	
		61	438	427	21	406	41	357	6	-	-	-	2	
133 STEENS		65	18	17	1	16	-	16	-	-	-	-	-	
		61	24	22	-	22	2	20	-	-	-	-	-	
134 STEINAU		65	773	692	25	667	209	419	28	-	3	8	-	
		61	683	644	22	622	94	373	19	-	3	-	133	

15. WAHLBERECHTIGTE, WAEHLER UND ABGEBEBENE ZWEITSTIMMEN
BEI DEN BUNDESTAGSWAHLEN 1965 UND 1961 IN DEN GEMEINDEN

STAT. KENN- ZIFF.	K R E I S G E M E I N D E	WAHL- JAHR	WAHL- BE- RECH- TIGTE	WAEHLER	ABGEG.STIMMEN		VON DEN GUELTTIGEN STIMMEN ERHIELTEN							SON- STIGE
					UN- GUELTTIG	GUELTTIG	SPD	CDU	FDP	AUD	DFU	NPD		
234 LKR. FULCA														
135 STEINHAUS		65	383	342	15	327	57	262	6	-	1	1	-	
		61	368	338	7	331	39	270	1	-	1	-	20	
136 STEINWAND		65	408	365	12	353	28	311	10	-	2	2	-	
		61	419	390	2	388	10	358	6	-	1	-	13	
137 STELLBERG		65	130	111	2	109	24	79	6	-	-	-	-	
		61	136	122	6	116	17	81	10	-	-	-	8	
138 STGECKELS		65	128	118	10	108	25	78	5	-	-	-	-	
		61	126	110	6	104	16	78	2	-	-	-	8	
139 STORK		65	123	111	5	106	20	80	4	-	2	-	-	
		61	136	129	9	120	21	92	2	-	4	-	1	
140 TANN, ST.		65	1234	1050	22	1028	608	206	177	-	22	15	-	
		61	1229	1037	49	988	522	162	179	-	19	-	106	
141 THAIDEN		65	230	210	19	191	18	169	3	-	-	1	-	
		61	241	222	24	198	14	178	3	-	1	-	2	
142 THALAU		65	378	349	26	323	36	283	3	1	-	-	-	
		61	398	374	15	359	13	307	9	-	-	-	30	
143 THEOBALDSHOF		65	259	224	4	220	124	72	24	-	-	-	-	
		61	273	217	6	211	122	53	30	-	1	-	5	
144 TIEFENGROBEN		65	102	96	10	86	20	64	2	-	-	-	-	
		61	98	94	8	86	15	67	4	-	-	-	-	
145 TRAISBACH		65	99	96	3	93	7	85	1	-	-	-	-	
		61	109	103	5	98	9	88	1	-	-	-	-	
146 UFFHAUSEN		65	223	215	5	210	15	192	2	-	-	1	-	
		61	231	217	1	216	24	186	-	-	-	-	6	
147 UNTERBIMBACH		65	385	353	23	330	68	238	17	-	2	5	-	
		61	410	369	15	354	40	282	13	-	3	-	16	
148 VEITSTEINBACH		65	249	214	8	206	40	155	8	-	3	-	-	
		61	254	230	4	226	31	185	7	-	2	-	1	
149 WEIDENAU		65	209	186	12	174	12	157	4	-	-	1	-	
		61	201	189	12	177	13	164	-	-	-	-	-	
150 WELKERS		65	401	353	13	340	72	256	6	-	2	4	-	
		61	386	353	23	330	37	266	5	-	3	-	19	
151 WENDERSHAUSEN		65	408	346	24	322	189	74	55	-	3	1	-	
		61	420	361	19	342	180	64	77	-	2	-	19	
152 WEYHERS		65	532	488	2	486	71	396	18	1	-	-	-	
		61	515	478	3	475	40	403	20	-	3	-	9	
153 WICKERS		65	214	201	13	188	15	167	6	-	-	-	-	
		61	216	207	2	205	11	179	10	-	1	-	4	
154 WIESEN		65	142	131	9	122	20	99	3	-	-	-	-	
		61	140	132	9	123	11	98	4	-	2	-	8	
155 WISSELS		65	155	149	5	144	30	111	2	-	1	-	-	
		61	152	140	1	139	12	114	6	-	-	-	7	
156 WISSELSRCD		65	79	75	3	72	6	61	3	-	2	-	-	
		61	72	66	3	63	1	60	1	-	-	-	1	
157 WITTGES		65	49	49	1	48	1	47	-	-	-	-	-	
		61	56	54	-	54	2	52	-	-	-	-	-	
158 WOLFERTS		65	84	76	5	71	5	64	2	-	-	-	-	
		61	98	90	-	90	4	84	-	-	-	-	2	
159 WUESTENSACHSEN		65	775	689	24	665	105	530	26	1	3	-	-	
		61	817	722	33	689	88	550	30	-	6	-	15	
160 ZELL		65	93	83	6	77	10	61	3	-	1	2	-	
		61	107	99	-	99	7	91	1	-	-	-	-	
161 ZIEGEL		65	43	43	-	43	17	22	3	1	-	-	-	
		61	53	47	1	46	10	34	-	-	-	-	2	
162 ZILLBACH		65	58	55	-	55	1	51	3	-	-	-	-	
		61	60	57	3	54	-	53	-	-	-	-	1	
163 ZIRKENBACH		65	282	268	8	260	67	181	8	-	-	4	-	
		61	244	241	3	238	36	184	4	-	2	-	12	

15. WAHLBERECHTIGTE, WAEHLER UND ABGEGEBENE ZWEITSTIMMEN
BEI DEN BUNDESTAGSWAHLEN 1965 UND 1961 IN DEN GEMEINDEN

STAT. KENN- ZIFF.	K R E I S G E M E I N D E	WAHL- JAHR	WAHL- BE- RECH- TIGTE	WAEHLER	ABGEG.STIMMEN		VON DEN GUELTIGEN STIMMEN ERHIELTEN							SON- STIGE
					UN- GUELTIG	GUELTIG	SPD	CDU	FDP	AUD	DFU	NPD		
234 LKR. FULCA														
	BRIEFWAHLBEZIRK	65	-	2884	16	2868	677	1938	192	4	28	29	-	
		61	-	2697	30	2667	405	1913	216	-	19	-	-	114
	LKR. FULCA	65	68016	63497	2393	61104	15608	40923	3668	35	381	489	-	-
		61	65001	61406	2268	59138	11239	40785	3808	-	515	-	-	2791
235 LKR. HERSFELD														
001	ALLENDORF	65	120	94	1	93	43	14	33	-	-	3	-	-
		61	130	117	3	114	46	22	43	-	2	-	-	1
002	ALLMERSHAUSEN	65	135	118	5	113	72	26	10	-	-	5	-	-
		61	141	114	14	100	60	24	13	-	2	-	-	1
003	ASBACH	65	773	668	34	634	380	176	56	-	8	14	-	-
		61	837	709	39	670	382	159	90	-	10	-	-	29
004	AUA	65	136	112	12	100	28	42	27	-	1	2	-	-
		61	135	115	8	107	24	32	49	-	1	-	-	1
005	AUSBACH	65	592	537	20	517	359	83	58	-	9	8	-	-
		61	587	524	30	494	328	59	71	-	9	-	-	27
006	BEIERSHAUSEN	65	158	143	5	138	50	65	17	-	-	6	-	-
		61	158	144	8	136	48	56	22	-	3	-	-	7
007	BENGENDORF	65	63	53	-	53	26	25	2	-	-	-	-	-
		61	74	62	3	59	34	21	2	-	-	-	-	2
008	BIEDEBACH	65	98	85	10	75	43	21	8	-	1	2	-	-
		61	104	79	12	67	42	6	16	-	3	-	-	-
009	DINKELRODE	65	96	82	7	75	63	7	4	-	-	1	-	-
		61	111	83	6	77	68	3	4	-	1	-	-	1
010	EITRA	65	252	221	8	213	110	59	37	-	2	5	-	-
		61	236	209	14	195	109	25	23	-	1	-	-	37
011	FRIEDEWALD	65	1216	986	31	955	523	343	62	-	4	23	-	-
		61	1134	924	41	883	454	275	127	-	6	-	-	21
012	FRIEDLOS	65	864	787	20	767	510	155	78	1	4	19	-	-
		61	831	769	30	739	492	84	117	-	5	-	-	41
013	FRIELINGEN	65	290	254	13	241	123	69	39	-	1	9	-	-
		61	294	243	21	222	102	34	70	-	4	-	-	12
014	GERSDORF	65	139	124	6	118	54	10	48	-	2	4	-	-
		61	164	151	5	146	61	24	61	-	-	-	-	-
015	GERSHAUSEN	65	148	125	5	120	61	27	28	-	3	1	-	-
		61	145	82	13	69	27	22	18	-	-	-	-	2
016	GETHSEMANE	65	169	155	12	143	107	30	2	-	2	2	-	-
		61	175	156	20	136	101	19	1	-	2	-	-	13
017	GITTERSDORF	65	257	209	13	196	114	51	29	-	1	1	-	-
		61	263	229	15	214	131	53	15	-	3	-	-	12
018	GOSSMANNRODE	65	98	78	2	76	21	22	24	-	2	7	-	-
		61	112	96	6	90	25	25	37	-	1	-	-	2
019	HARNRODE	65	211	182	3	179	82	74	15	-	-	8	-	-
		61	188	176	15	161	85	52	17	-	1	-	-	6
020	HATTENBACH	65	445	404	6	398	237	83	65	-	6	7	-	-
		61	467	411	20	391	228	76	76	-	7	-	-	4
021	HEDDERSDORF	65	166	123	1	122	61	30	25	-	-	6	-	-
		61	168	128	9	119	57	27	33	-	-	-	-	2
022	HEENES	65	369	304	4	300	218	54	20	-	4	4	-	-
		61	349	306	14	292	218	50	19	-	-	-	-	5
023	HEIMBOLDSHAUSEN	65	765	672	22	650	429	153	50	2	10	6	-	-
		61	783	698	22	676	444	118	69	-	10	-	-	35
024	HERFA	65	562	460	21	439	241	166	20	-	7	5	-	-
		61	528	442	32	410	218	136	39	-	2	-	-	15
025	HERINGEN/WERRA/	65	3319	2822	72	2750	1555	970	170	4	32	19	-	-
		61	3339	2944	154	2790	1587	860	250	-	27	-	-	66

15. WAHLBERECHTIGTE, WAHLER UND ABGEBEBENE ZWEITSTIMMEN
BEI DEN BUNDESTAGSWAHLEN 1965 UND 1961 IN DEN GEMEINDEN

STAT. KENN- ZIFF.	K R E I S G E M E I N D E	WAHL- JAHR	WAHL- BE- RECH- TIGTE	WAEHLER	ABGEG.STIMMEN		VON DEN GUELTIGEN STIMMEN ERHIELTEN							SON- STIGE
					UN- GUELTIG	GUELTIG	SPD	CDU	FDP	AUD	DFU	NPD		
235 LKR. HERSFELD														
026	HERSFELD, BAD, ST.	65	17637	14142	380	13762	6286	4849	1797	12	274	544	-	
		61	17196	14299	499	13800	6091	4287	2462	-	302	-	658	
027	HILLARTSHAUSEN	65	127	111	2	109	40	33	34	-	1	1	-	
		61	119	104	13	91	33	17	37	-	2	-	2	
028	HILMES	65	233	179	10	169	94	51	20	-	-	4	-	
		61	257	191	29	162	81	35	29	-	2	-	15	
029	HILPERHAUSEN	65	69	55	7	48	9	25	5	-	-	9	-	
		61	64	55	3	52	18	23	11	-	-	-	-	
030	HOLZHEIM	65	174	155	1	154	53	52	43	-	1	5	-	
		61	192	165	8	157	35	41	56	-	-	-	25	
031	KATHUS	65	607	528	27	501	347	95	44	-	6	9	-	
		61	605	543	38	505	359	80	51	-	9	-	6	
032	KEMMERODE	65	60	49	5	44	18	11	15	-	-	-	-	
		61	66	53	1	52	18	7	26	-	1	-	-	
033	KERSPENHAUSEN	65	457	358	16	342	185	99	43	1	8	6	-	
		61	413	319	30	289	156	76	37	-	14	-	6	
034	KIRCHHEIM	65	878	739	30	709	328	232	90	-	14	45	-	
		61	788	661	24	637	298	189	107	-	7	-	36	
035	KLEBA	65	187	164	7	157	81	59	9	-	1	7	-	
		61	195	166	14	152	83	50	15	-	-	-	4	
036	KLEINENSEE	65	499	458	20	438	292	93	36	-	14	3	-	
		61	526	455	26	429	282	81	53	-	7	-	6	
037	KOHLSHAUSEN	65	218	194	4	190	116	46	24	-	1	3	-	
		61	195	173	9	164	115	21	26	-	1	-	1	
038	KONRODE	65	186	158	4	154	89	58	5	-	-	2	-	
		61	168	150	2	148	86	34	13	-	1	-	14	
039	KRUSPIS	65	97	73	7	66	30	22	12	-	2	-	-	
		61	95	63	2	61	26	15	14	-	1	-	5	
041	LANDERSHAUSEN	65	156	126	6	120	64	44	8	-	1	3	-	
		61	156	119	4	115	65	25	14	-	-	-	11	
042	LAUTENHAUSEN	65	186	149	4	145	48	42	49	-	2	4	-	
		61	189	163	15	148	42	35	63	-	-	-	8	
043	LEIMBACH	65	328	289	10	279	159	100	14	2	2	2	-	
		61	323	283	16	267	169	74	13	-	3	-	8	
044	LENGERS	65	711	598	26	572	325	180	55	-	2	10	-	
		61	643	576	30	546	284	157	77	-	5	-	23	
045	MALKOMES	65	178	147	14	133	85	28	15	-	2	3	-	
		61	177	142	21	121	64	30	18	-	1	-	8	
046	MECKBACH	65	546	474	20	454	236	138	68	-	2	10	-	
		61	553	464	46	418	217	127	60	-	3	-	11	
047	MECKLAR	65	619	526	23	503	286	154	52	-	6	5	-	
		61	633	553	38	515	272	127	85	-	8	-	23	
048	MENGSHAUSEN	65	446	349	12	337	179	113	41	-	4	-	-	
		61	455	366	22	344	170	113	55	-	-	-	6	
049	MOTZFELD	65	296	245	13	232	115	94	20	-	2	1	-	
		61	297	231	22	209	97	57	30	-	2	-	23	
050	NIEDERAULA	65	1414	1215	33	1182	647	337	160	2	10	26	-	
		61	1374	1188	22	1166	607	299	214	-	12	-	34	
051	NIEDERJOSSA	65	514	428	16	412	215	115	76	-	2	4	-	
		61	524	447	44	403	199	105	88	-	1	-	10	
052	OBERGEIS	65	541	449	25	424	200	126	78	2	1	17	-	
		61	553	456	63	393	199	106	63	-	3	-	22	
053	OBERHAUN	65	385	311	9	302	135	112	39	1	-	15	-	
		61	367	302	21	281	136	77	34	-	4	-	30	
054	OBERLENGSFELD	65	340	279	18	261	133	93	29	-	1	5	-	
		61	306	257	20	237	125	49	46	-	6	-	11	
055	PETERSBERG	65	305	267	8	259	149	76	20	-	3	11	-	
		61	261	237	12	225	135	50	20	-	7	-	13	

15. WAHLBERECHTIGTE, WAEHLER UND ABGEGEBENE ZWEITSTIMMEN
BEI DEN BUNDESTAGSWAHLEN 1965 UND 1961 IN DEN GEMEINDEN

STAT. KENN- ZIFF.	K R E I S G E M E I N D E	WAHL- JAHR	WAHL- BE- RECH- TIGTE	WAEHLER	ABGEG.STIMMEN		VON DEN GUELTIGEN STIMMEN ERHIELTEN							SON- STIGE
					UN- GUELTIG	GUELTIG	SPD	CDU	FDP	AUD	DFU	NPD		
235 LKR. HERSFELD														
056	PHILIPPSTHAL/WERRA/	65	2275	1930	43	1887	1110	613	129	-	20	15	-	-
		61	2271	2018	82	1936	1148	488	209	-	28	-	63	
057	RANSBACH	65	975	847	30	817	597	140	57	-	14	9	-	-
		61	964	821	34	787	569	79	92	-	14	-	33	
058	RECKERODE	65	154	96	2	94	40	38	13	-	-	3	-	-
		61	170	101	10	91	37	19	22	-	-	-	13	
059	REILOS	65	257	231	13	218	157	46	13	-	1	1	-	-
		61	251	228	14	214	148	52	7	-	1	-	6	
060	REIMBOLDSHAUSEN	65	46	41	3	38	10	8	20	-	-	-	-	-
		61	46	34	1	33	5	5	23	-	-	-	-	
061	ROEHRIGSHOF M. NIPPE	65	603	527	20	507	294	164	41	-	1	7	-	-
		61	660	557	44	513	300	133	47	-	8	-	25	
062	ROHRBACH	65	370	330	24	306	230	38	31	-	1	6	-	-
		61	357	317	18	299	246	37	11	-	2	-	3	
064	ROTENSEE	65	334	296	12	284	179	80	13	1	4	7	-	-
		61	318	259	24	235	171	30	23	-	11	-	-	
065	ROTTERTERODE	65	57	49	1	48	14	19	2	-	1	12	-	-
		61	60	51	-	51	25	11	14	-	-	-	1	
066	SCHENKLENGSFELD	65	1159	987	44	943	537	296	88	-	8	14	-	-
		61	1174	1016	53	963	517	262	133	-	15	-	36	
067	SCHENKSOLZ	65	44	40	4	36	15	8	13	-	-	-	-	-
		61	45	40	3	37	18	10	9	-	-	-	-	
068	SIEGLOS	65	185	163	6	157	103	30	18	-	1	5	-	-
		61	191	164	13	151	107	14	27	-	3	-	-	
069	SOLMS	65	108	93	3	90	38	27	24	-	-	1	-	-
		61	111	94	6	88	34	17	29	-	-	-	8	
070	SORGA	65	875	758	44	714	425	171	65	-	11	42	-	-
		61	861	731	41	690	462	108	82	-	18	-	20	
071	STAERKLOS	65	144	111	8	103	33	41	26	-	-	3	-	-
		61	154	120	2	118	33	50	30	-	-	-	5	
072	TANN	65	249	213	12	201	128	38	28	-	1	6	-	-
		61	246	200	14	186	117	42	18	-	2	-	7	
073	UNTERGEIS	65	253	229	17	212	149	46	16	-	-	1	-	-
		61	271	222	28	194	132	45	7	-	4	-	6	
074	UNTERHAUN	65	678	584	14	570	384	147	21	-	4	14	-	-
		61	668	608	23	585	390	81	71	-	8	-	35	
075	UNTERNEURODE	65	121	105	4	101	55	29	12	-	-	5	-	-
		61	126	118	3	115	72	15	17	-	2	-	9	
076	UNTERWEISENBORN	65	81	72	1	71	24	37	7	-	1	2	-	-
		61	90	78	3	75	24	42	7	-	2	-	-	
077	WEHRSHAUSEN	65	185	176	16	160	78	60	22	-	-	-	-	-
		61	184	165	8	157	72	40	41	-	1	-	3	
078	WIDDERSHAUSEN	65	969	816	33	783	428	281	54	-	9	11	-	-
		61	974	841	40	801	466	230	81	-	6	-	18	
079	WILLINGSHAIN	65	171	144	11	133	56	48	24	-	4	1	-	-
		61	194	153	15	138	38	57	36	-	6	-	1	
080	WIPPERSHAIN	65	274	233	14	219	136	52	21	-	2	8	-	-
		61	259	206	24	182	115	28	27	-	9	-	3	
081	WOELFERSHAUSEN	65	1112	995	30	965	678	215	59	-	5	8	-	-
		61	1070	976	52	924	662	186	58	-	4	-	14	
082	WUESTFELD	65	205	173	10	163	88	55	10	-	1	9	-	-
		61	216	173	15	158	76	30	33	-	4	-	15	
	BRIEFWAHLBEZIRK	65	-	2570	8	2562	1144	907	383	2	38	88	-	-
		61	-	2074	20	2054	859	690	411	-	36	-	58	
	LKR. HERSFELD	65	51719	45822	1517	44305	23584	13866	5038	30	588	1199	-	-
		61	51074	45457	2238	43219	22676	11450	6664	-	686	-	1743	

15. WAHLBERECHTIGTE, WAEHLER UND ABGEBEBENE ZWEITSTIMMEN
BEI DEN BUNDESTAGSWAHLEN 1965 UND 1961 IN DEN GEMEINDEN

STAT. KENN- ZIFF.	K R E I S G E M E I N D E	WAHL- JAHR	WAHL- BE- RECH- TIGTE	WAEHLER	ABGEG.STIMMEN		VON DEN GUELTIGEN STIMMEN ERHIELTEN							SON- STIGE
					UN- GUELTIG	GUELTIG	SPD	CDU	FDP	AUD	DFU	NPD		
236 LKR. HOFGEISMAR														
001 ARENBORN		65	190	159	2	157	42	36	66	5	2	6	-	
		61	203	179	9	170	38	17	89	-	1	-	25	
002 BEBERBECK		65	338	280	5	275	149	80	35	4	2	5	-	
		61	370	328	18	310	151	84	30	-	2	-	43	
003 BURGUFFELN		65	406	361	14	347	240	68	36	-	1	2	-	
		61	430	398	14	384	217	71	45	-	3	-	48	
004 CALDEN		65	1390	1255	39	1216	722	272	207	2	10	3	-	
		61	1284	1195	114	1081	593	218	155	-	18	-	97	
005 CARLSDORF		65	259	238	8	230	101	38	87	-	3	1	-	
		61	252	236	17	219	86	33	80	-	6	-	14	
006 DEISEL		65	702	587	18	569	301	126	131	8	1	2	-	
		61	734	612	38	574	265	96	152	-	4	-	57	
007 EBERSCHUETZ		65	448	408	15	393	211	90	87	-	2	3	-	
		61	464	430	9	421	212	52	106	-	7	-	44	
008 EHRSTEN		65	401	362	19	343	200	80	53	-	4	6	-	
		61	401	361	29	332	158	81	66	-	8	-	19	
009 ERSEN		65	288	254	6	248	113	49	81	-	1	4	-	
		61	291	263	11	252	85	29	96	-	-	-	42	
010 FRIEDRICHSDORF		65	86	75	-	75	22	20	31	-	-	2	-	
		61	83	71	7	64	4	22	34	-	-	-	4	
011 FRIEDRICHSFELD		65	165	143	5	138	74	33	30	-	1	-	-	
		61	176	156	4	152	64	33	41	-	-	-	14	
012 FUERSTENWALD		65	524	476	10	466	307	66	78	-	14	1	-	
		61	513	464	23	441	260	66	56	-	24	-	35	
013 GEWISSENRUH		65	93	70	1	69	26	14	27	1	-	1	-	
		61	94	77	9	68	11	17	33	-	1	-	6	
014 GIESELWERDER		65	960	755	22	733	470	156	91	2	3	11	-	
		61	997	792	69	723	413	152	90	-	6	-	62	
015 GOTTSBUEREN		65	780	635	28	607	377	117	102	-	-	11	-	
		61	788	663	36	627	387	68	107	-	1	-	64	
016 GOTTSTREU		65	266	211	7	204	117	41	44	-	2	-	-	
		61	271	220	19	201	82	49	49	-	1	-	20	
017 GREBENSTEIN, ST.		65	2798	2403	49	2354	1144	655	471	13	31	40	-	
		61	2798	2470	113	2357	1051	583	485	-	53	-	185	
018 GRIMELSHEIM		65	47	44	2	42	27	6	4	-	-	5	-	
		61	50	47	2	45	19	9	8	-	-	-	9	
019 HAUEDA		65	362	317	7	310	178	80	39	-	3	10	-	
		61	374	336	28	308	143	64	69	-	1	-	31	
020 HEISEBECK		65	433	366	13	353	197	96	56	2	1	1	-	
		61	423	365	24	341	159	64	78	-	6	-	34	
021 HELMARSHAUSEN, ST.		65	1184	1007	23	984	514	283	160	4	8	15	-	
		61	1177	1047	54	993	521	201	152	-	17	-	102	
022 HOFGEISMAR, ST.		65	6179	5065	127	4938	2139	1900	735	28	44	92	-	
		61	5959	4910	197	4713	1699	1729	799	-	68	-	418	
023 HOHENKIRCHEN		65	1442	1308	39	1269	697	435	110	3	13	11	-	
		61	1427	1333	61	1272	632	252	139	-	34	-	215	
024 HOLZHAUSEN		65	1146	1003	31	972	595	197	147	1	16	16	-	
		61	1072	990	59	931	562	132	146	-	25	-	66	
025 HOMBRESSEN		65	1133	977	30	947	609	112	210	-	13	3	-	
		61	1097	985	59	926	568	102	190	-	8	-	58	
026 HUEMME		65	1047	912	24	888	449	232	182	4	3	18	-	
		61	1015	911	39	872	410	195	158	-	11	-	98	
027 IMMENHAUSEN, ST.		65	2947	2626	63	2563	1480	742	228	31	42	40	-	
		61	2796	2544	108	2436	1388	580	249	-	55	-	164	
028 KARLSHAFEN, ST.		65	2113	1774	40	1734	783	637	256	5	11	42	-	
		61	2234	1879	82	1797	747	451	307	-	21	-	271	
029 KELZE		65	181	137	7	130	50	43	35	-	1	1	-	
		61	191	151	13	138	50	37	32	-	1	-	18	

15. WAHLBERECHTIGTE, WAEHLER UND ABGEBEBENE ZWEITSTIMMEN
BEI DEN BUNDESTAGSWAHLEN 1965 UND 1961 IN DEN GEMEINDEN

STAT. KENN- ZIFF.	K R E I S G E M E I N D E	WAHL- JAHR	WAHL- BE- RECH- TIGTE	WAEHLER	ABGEG.STIMMEN		VON DEN GUELTIGEN STIMMEN ERHIELTEN							SON- STIGE
					UN- GUELTIG	GUELTIG	SPD	CDU	FDP	AUD	DFU	NPD		
236 LKR. HOFGEISMAR														
030 LAMERDEN	65	355	273	7	266	140	90	29	3	3	1	-		
	61	357	311	24	287	143	94	43	-	-	-	7		
031 LANGENTHAL	65	457	391	21	370	114	101	150	2	-	3	-		
	61	496	471	37	434	91	109	184	-	1	-	49		
032 LIEBENAU, ST.	65	523	442	11	431	190	127	78	4	3	29	-		
	61	540	469	27	442	177	118	114	-	3	-	30		
033 LIPPOLDSBERG	65	1219	1017	15	1002	504	280	170	16	8	24	-		
	61	1238	1053	49	1004	434	203	244	-	13	-	110		
034 MARIENDORF	65	269	240	5	235	99	54	76	1	3	2	-		
	61	265	237	17	220	76	46	87	-	8	-	3		
035 MEIMBRESSEN	65	572	500	7	493	287	129	66	1	10	-	-		
	61	579	525	38	487	284	98	59	-	15	-	31		
036 NIEDERMEISER	65	514	402	12	390	199	84	96	1	4	6	-		
	61	545	469	22	447	190	99	104	-	4	-	50		
037 OBERMEISER	65	456	393	17	376	167	101	99	-	1	8	-		
	61	463	415	25	390	169	65	118	-	2	-	36		
038 OEDELSHEIM	65	748	634	8	626	337	127	143	16	-	3	-		
	61	751	624	19	605	299	96	151	-	5	-	54		
039 OSTHEIM	65	348	305	13	292	167	50	68	-	3	4	-		
	61	359	312	24	288	153	56	52	-	10	-	17		
040 SCHACHTEN	65	270	238	12	226	111	90	23	-	-	2	-		
	61	285	257	27	230	79	95	20	-	2	-	34		
041 SCHOENEBOURG	65	230	200	5	195	72	65	57	-	-	1	-		
	61	249	217	13	204	73	60	68	-	1	-	2		
042 SIELEN	65	494	431	5	426	259	76	81	1	1	8	-		
	61	496	439	13	426	245	51	94	-	-	-	36		
043 STAMMEN	65	308	255	11	244	134	70	32	1	5	2	-		
	61	342	305	9	296	136	84	25	-	4	-	47		
044 TRENDLEBURG, ST.	65	877	760	22	738	302	238	177	1	2	18	-		
	61	861	753	54	699	219	200	172	-	5	-	103		
045 UDENHAUSEN	65	685	600	19	581	370	87	113	7	1	3	-		
	61	684	612	39	573	336	71	119	-	5	-	42		
046 VAAKE	65	1099	969	26	943	627	178	99	-	5	34	-		
	61	1042	891	64	827	544	93	111	-	9	-	70		
047 VECKERHAGEN	65	1843	1541	41	1500	776	419	269	-	11	25	-		
	61	1809	1550	91	1459	759	324	274	-	9	-	93		
048 VERNAWAHLSHAUSEN	65	699	593	12	581	355	120	96	3	5	2	-		
	61	705	605	15	590	320	81	114	-	7	-	68		
049 WESTUFFELN	65	567	497	16	481	229	71	167	-	7	7	-		
	61	587	511	18	493	213	108	126	-	11	-	35		
050 ZWergen	65	310	261	6	255	129	65	50	-	-	11	-		
	61	324	277	28	249	118	81	41	-	1	-	8		
200 GUTSBEZ. REINHARDSWALD	65	27	23	1	22	10	12	-	-	-	-	-		
	61	27	24	-	24	14	9	1	-	-	-	-		
BRIEFWAHLBEZIRK	65	-	1899	7	1892	819	685	337	3	13	35	-		
	61	-	1666	13	1653	635	558	322	-	17	-	121		
LKR. HOFGEISMAR	65	41178	37072	953	36119	18731	10023	6295	173	317	580	-		
	61	40968	37406	1931	35475	16682	8286	6684	-	514	-	3309		
237 LKR. HUENFELD														
001 ARZELL	65	420	378	13	365	160	194	8	-	2	1	-		
	61	342	317	21	296	77	182	4	-	1	-	32		
002 BETZENROD	65	62	60	2	58	5	47	6	-	-	-	-		
	61	66	61	5	56	1	45	10	-	-	-	-		
003 BODES	65	148	121	2	119	66	41	9	-	-	3	-		
	61	155	137	8	129	57	47	15	-	-	-	10		

15. WAHLBERECHTIGTE, WAHLER UND ABGEBENE ZWEITSTIMMEN
BEI DEN BUNDESTAGSWAHLEN 1965 UND 1961 IN DEN GEMEINDEN

STAT. KENN- ZIFF.	K R E I S G E M E I N D E	WAHL- JAHR	WAHL- BE- RECH- TIGTE	ABGEG.STIMMEN		VON DEN GUELTIGEN STIMMEN ERHIELTEN							SON- STIGE
				UN- GUELTIG	GUELTIG	SPD	CDU	FDP	AUD	DFU	NPD		
237 LKR. HUENFELD													
004 BUCHENAU	65	356	263	10	253	125	76	44	-	1	7	-	
	61	365	279	11	268	128	82	33	-	4	-	21	
005 BURGHAUN	65	1342	1176	22	1154	445	481	212	-	2	14	-	
	61	1300	1149	40	1109	404	439	198	-	5	-	63	
006 DAMMERSBACH	65	221	208	2	206	20	180	6	-	-	-	-	
	61	235	221	3	218	16	189	1	-	-	-	12	
007 DITTLFROD	65	137	135	4	131	8	120	3	-	-	-	-	
	61	140	131	2	129	2	123	3	-	-	-	1	
008 EITERFELD	65	868	763	26	737	135	571	25	-	1	5	-	
	61	863	775	27	748	106	537	24	-	4	-	77	
009 ERDMANNRODE	65	190	146	10	136	54	73	3	-	-	6	-	
	61	207	152	10	142	66	47	22	-	-	-	7	
010 FISCHBACH	65	70	49	-	49	20	29	-	-	-	-	-	
	61	63	41	4	37	18	16	3	-	-	-	-	
011 GIESENHAIN	65	49	35	1	34	20	11	2	-	-	1	-	
	61	44	40	1	39	23	8	5	-	-	-	3	
012 GLAAM	65	76	54	5	49	35	11	3	-	-	-	-	
	61	70	50	7	43	28	11	3	-	1	-	-	
013 GOTTHARDS	65	173	171	2	169	10	150	9	-	-	-	-	
	61	185	171	1	170	3	148	8	-	-	-	11	
014 GROSSENBAACH	65	534	490	17	473	131	311	22	2	3	4	-	
	61	522	482	35	447	103	300	26	-	3	-	15	
015 GROSSENMOOR	65	172	148	4	144	48	52	41	-	3	-	-	
	61	182	152	7	145	30	24	79	-	2	-	10	
016 GROSSENTAFT	65	609	556	26	530	41	466	19	1	1	2	-	
	61	633	566	35	531	32	466	26	-	3	-	4	
017 GRUBEN	65	82	69	1	68	28	30	10	-	-	-	-	
	61	87	69	5	64	21	35	6	-	-	-	2	
018 GRUESSELBACH	65	168	148	9	139	16	118	4	-	1	-	-	
	61	166	147	8	139	11	109	10	-	-	-	9	
019 HASELSTEIN	65	215	190	2	188	12	168	8	-	-	-	-	
	61	228	207	3	204	6	184	9	-	-	-	5	
020 HECHELMANNSKIRCHEN	65	88	67	3	64	17	16	31	-	-	-	-	
	61	97	81	4	77	30	8	37	-	-	-	2	
021 HERMANNSPIEGEL	65	39	36	-	36	6	27	2	-	-	1	-	
	61	35	33	-	33	8	23	1	-	-	-	1	
022 HOFASCHENBACH	65	279	231	13	218	35	165	15	-	2	1	-	
	61	298	262	16	246	25	187	12	-	-	-	22	
023 HUENFELD, ST.	65	4627	3631	94	3537	992	2216	265	3	17	44	-	
	61	4591	3785	142	3643	788	2292	317	-	20	-	226	
024 HUENHAN	65	194	176	6	170	26	135	9	-	-	-	-	
	61	192	175	9	166	31	123	5	-	-	-	7	
025 KIRCHHAASEL	65	411	375	19	356	35	307	12	-	2	-	-	
	61	416	390	45	345	30	279	8	-	2	-	26	
026 KOERNBACH	65	124	113	6	107	9	95	3	-	-	-	-	
	61	118	114	8	106	5	97	3	-	-	-	1	
027 LANGENSCHWARZ	65	480	377	30	347	152	92	100	-	-	3	-	
	61	516	415	24	391	151	75	122	-	5	-	38	
028 LEIBOLZ	65	238	217	12	205	26	174	4	-	1	-	-	
	61	247	228	26	202	32	155	13	-	1	-	1	
029 LEIMBACH	65	218	200	11	189	27	150	11	-	1	-	-	
	61	218	207	20	187	18	155	4	-	1	-	9	
030 MACKENZELL	65	669	612	22	590	73	495	17	1	1	3	-	
	61	619	565	23	542	45	451	4	-	1	-	41	
031 MAHLERTS	65	60	58	1	57	-	53	3	-	1	-	-	
	61	56	52	1	51	-	47	4	-	-	-	-	
032 MALGES	65	131	126	7	119	11	108	-	-	-	-	-	
	61	155	145	5	140	11	120	6	-	1	-	2	

15. WAHLBERECHTIGTE, WAEHLER UND ABGEGEBENE ZWEITSTIMMEN
BEI DEN BUNDESTAGSWAHLEN 1965 UND 1961 IN DEN GEMEINDEN

STAT. KENN- ZIFF.	K R E I S G E M E I N D E	WAHL- JAHR	WAHL- BE- RECH- TIGTE	WAEHLER	ABGEG.STIMMEN		VON DEN GUELTTIGEN STIMMEN ERHIELTEN						
					UN- GUELTTIG	GUELTTIG	SPD	CDU	FDP	AUD	DFU	NPD	SON- STIGE
237 LKR. HÜENFELD													
033 MANSBACH		65	722	654	50	604	314	197	84	-	5	4	-
		61	798	671	39	632	312	176	89	-	8	-	47
034 MAUERS		65	36	30	1	29	9	9	11	-	-	-	-
		61	41	33	-	33	7	6	19	-	-	-	1
035 MEISENBACH		65	47	43	-	43	14	24	5	-	-	-	-
		61	59	51	-	51	13	21	10	-	1	-	6
036 MENGERS		65	48	42	1	41	4	37	-	-	-	-	-
		61	52	50	-	50	5	44	-	-	-	-	1
037 MICHELSDROMBACH		65	617	498	20	478	50	402	23	-	-	3	-
		61	595	548	20	528	38	452	18	-	-	-	20
038 MITTELASCHENBACH		65	168	147	10	137	29	105	2	1	-	-	-
		61	183	172	13	159	17	130	1	-	-	-	11
039 MOLZBACH		65	136	123	9	114	9	103	2	-	-	-	-
		61	134	122	2	120	11	106	1	-	1	-	1
040 MORLES		65	232	214	4	210	14	193	3	-	-	-	-
		61	235	222	5	217	17	190	3	-	-	-	7
041 MUESENBACH		65	36	29	-	29	8	10	9	-	-	2	-
		61	50	40	3	37	10	6	18	-	-	-	3
042 NEUKIRCHEN		65	541	445	16	429	178	168	67	-	2	14	-
		61	519	429	19	410	153	138	96	-	2	-	21
043 NUEST		65	284	248	11	237	57	163	17	-	-	-	-
		61	279	239	12	227	43	150	9	-	2	-	23
044 OBERASCHENBACH		65	49	46	1	45	-	42	2	-	1	-	-
		61	53	51	7	44	1	43	-	-	-	-	-
045 OBERBREITZBACH		65	227	190	7	183	94	72	15	-	1	1	-
		61	221	188	8	180	98	55	20	-	2	-	5
046 OBERFELD		65	111	107	2	105	9	95	1	-	-	-	-
		61	101	98	3	95	4	84	3	-	-	-	4
047 OBERGRUBEN		65	30	30	-	30	3	26	1	-	-	-	-
		61	33	33	2	31	-	28	1	-	-	-	2
048 OBERNUEST		65	143	131	1	130	15	115	-	-	-	-	-
		61	156	148	8	140	11	126	2	-	-	-	1
049 OBERROMBACH		65	102	97	3	94	17	72	4	-	1	-	-
		61	95	89	8	81	9	63	8	-	-	-	1
050 OBERSTOPPEL		65	98	70	6	64	22	21	21	-	-	-	-
		61	104	81	1	80	32	15	29	-	-	-	4
052 OBERWEISENBORN		65	71	64	-	64	6	57	-	-	1	-	-
		61	73	72	-	72	6	61	3	-	-	-	2
053 ODENSACHSEN		65	116	93	5	88	28	39	21	-	-	-	-
		61	121	86	1	85	24	25	30	-	2	-	4
054 RASDORF		65	821	745	26	719	92	605	21	-	-	1	-
		61	840	765	11	754	78	650	15	-	-	-	11
055 RECKROD		65	69	57	1	56	6	48	1	-	1	-	-
		61	77	69	3	66	1	62	1	-	-	-	2
056 RHINA		65	332	259	17	242	131	65	43	1	-	2	-
		61	342	264	19	245	121	48	59	-	4	-	13
057 RIMMELS		65	138	129	3	126	17	104	5	-	-	-	-
		61	141	129	3	126	11	108	5	-	-	-	2
058 ROSSBACH		65	296	268	18	250	27	216	5	-	2	-	-
		61	287	272	15	257	24	216	8	-	-	-	9
059 ROTHENKIRCHEN		65	499	427	17	410	231	70	103	2	1	3	-
		61	506	404	31	373	167	58	126	-	5	-	17
060 RUDOLPHSHAN		65	123	107	3	104	3	94	7	-	-	-	-
		61	130	120	8	112	7	90	13	-	-	-	2
061 RUECKERS		65	218	196	5	191	22	161	6	-	-	2	-
		61	236	212	19	193	10	175	4	-	-	-	4
062 SARGENZELL		65	302	287	18	269	45	209	12	-	-	3	-
		61	281	262	10	252	20	198	6	-	-	-	28

15. WAHLBERECHTIGTE, WAEHLER UND ABGEBEBENE ZWEITSTIMMEN
BEI DEN BUNDESTAGSWAHLEN 1965 UND 1961 IN DEN GEMEINDEN

STAT. KENN- ZIFF.	K R E I S G E M E I N D E	WAHL- JAHR	WAHL- BE- RECH- TIGTE	WAEHLER	ABGEG.STIMMEN		VON DEN GUELTTIGEN STIMMEN ERHIELTEN							SON- STIGE
					UN- GUELTTIG	GUELTTIG	SPD	CDU	FDP	AUD	DFU	NPD		
237 LKR. HUENFELD														
063 SCHLETZENROD		65	45	36	2	34	6	12	16	-	-	-	-	
		61	54	45	1	44	4	15	22	-	-	-	3	
064 SCHLOTZAU		65	223	188	9	179	93	42	38	-	-	6	-	
		61	237	201	7	194	96	45	51	-	-	-	2	
065 SCHWARZBACH		65	337	301	9	292	25	263	4	-	-	-	-	
		61	338	301	12	289	14	248	4	-	-	-	23	
066 SETZELBACH		65	128	120	4	116	9	99	5	-	3	-	-	
		61	143	131	7	124	9	110	4	-	-	-	1	
067 SILGES		65	209	200	6	194	13	178	3	-	-	-	-	
		61	217	202	12	190	7	176	-	-	-	-	7	
068 SOISDORF		65	256	238	7	231	19	211	1	-	-	-	-	
		61	268	245	5	240	12	222	2	-	-	-	4	
069 SOISLIEDEN		65	21	19	-	19	-	17	2	-	-	-	-	
		61	24	21	2	19	1	16	2	-	-	-	-	
070 STEINBACH		65	721	670	15	655	66	572	13	-	2	2	-	
		61	731	672	24	648	51	532	25	-	1	-	39	
071 TREISCHFELD		65	107	105	4	101	17	83	1	-	-	-	-	
		61	127	110	3	107	12	90	3	-	-	-	2	
078 UFHAUSEN		65	549	478	17	461	50	404	5	-	-	2	-	
		61	560	494	28	466	28	434	2	-	1	-	1	
072 UNTERBERNHARDS		65	41	39	2	37	-	37	-	-	-	-	-	
		61	47	42	-	42	1	39	-	-	-	-	2	
073 UNTERSTOPPEL		65	76	63	1	62	23	22	17	-	-	-	-	
		61	80	64	7	57	25	10	17	-	-	-	5	
075 WEHRDA		65	404	326	12	314	155	98	59	2	-	-	-	
		61	466	380	17	363	169	106	75	-	1	-	12	
076 WETZLOS		65	82	62	3	59	16	30	13	-	-	-	-	
		61	77	62	4	58	8	25	21	-	-	-	4	
077 WOELF		65	163	151	5	146	12	128	3	-	1	2	-	
		61	162	153	1	152	8	136	3	-	2	-	3	
BRIEFWAHLBEZIRK		65	-	1125	7	1118	226	793	81	-	3	15	-	
		61	-	1178	7	1171	189	820	91	-	3	-	68	
LKR. HUENFELD		65	23424	21276	740	20536	4972	13673	1658	13	63	157	-	
		61	23684	21820	963	20857	4190	13552	1940	-	89	-	1086	
238 LKR. KASSEL														
040 BAUNATAL		65	3215	2891	64	2827	1852	647	256	-	49	23	-	
		61	1923	1795	111	1684	1081	304	222	-	58	-	19	
003 BERGSHAUSEN		65	1121	1022	14	1008	735	193	56	1	8	15	-	
		61	1080	1004	47	957	684	146	103	-	12	-	12	
004 BREITENBACH		65	849	755	14	741	479	134	93	2	8	25	-	
		61	823	782	34	748	503	116	102	-	15	-	12	
005 DENNHAUSEN		65	733	689	7	682	465	157	53	-	4	3	-	
		61	659	606	22	584	431	108	36	-	6	-	3	
006 DITTERSHAUSEN		65	420	395	7	388	296	54	30	-	3	5	-	
		61	377	353	5	348	278	45	18	-	5	-	2	
007 DOERNHAGEN		65	781	710	29	681	410	156	109	1	1	4	-	
		61	779	701	47	654	409	108	132	-	2	-	3	
008 EITERHAGEN		65	433	386	4	382	271	64	40	-	6	1	-	
		61	419	380	27	353	252	40	54	-	5	-	2	
009 ELGERSHAUSEN		65	2072	1761	65	1696	1027	415	191	2	44	17	-	
		61	1929	1732	107	1625	1091	325	151	-	44	-	14	
010 ELMSHAGEN		65	177	155	3	152	109	16	19	-	-	8	-	
		61	167	143	9	134	107	13	14	-	-	-	-	
011 ESCHENSTRUTH		65	1314	1151	53	1098	664	302	75	1	41	15	-	
		61	1309	1184	58	1126	666	276	83	-	51	-	50	

15. WAHLBERECHTIGTE, WAEHLER UND ABGEBEBENE ZWEITSTIMMEN
BEI DEN BUNDESTAGSWAHLEN 1965 UND 1961 IN DEN GEMEINDEN

STAT. KENN- ZIFF.	K R E I S G E M E I N D E	WAHL- JAHR	WAHL- BE- RECH- TIGTE	WAEHLER	ABGEG.STIMMEN		VON DEN GUELTIGEN STIMMEN ERHIELTEN							SON- STIGE
					UN- GUELTIG	GUELTIG	SPD	CDU	FDP	AUD	DFU	NPD		
238 LKR. KASSEL														
012 FROMPERSHAUSEN		65	611	557	20	537	361	120	44	-	5	7	-	
		61	565	524	29	495	324	82	23	-	7	-	59	
013 GROSSENRIITTE		65	2841	2557	8	2549	1710	516	214	4	37	68	-	
		61	2601	2401	98	2303	1574	423	212	-	56	-	38	
014 GUNTERSHAUSEN		65	766	675	14	661	392	180	73	-	11	5	-	
		61	750	630	36	594	362	138	85	-	5	-	4	
015 HECKERSHAUSEN		65	1326	1178	35	1143	680	267	111	1	46	38	-	
		61	1272	1123	62	1061	608	232	144	-	58	-	19	
016 HEILIGENRODE		65	2599	2300	59	2241	1408	517	233	3	45	35	-	
		61	2319	2086	67	2019	1391	332	201	-	70	-	25	
017 HELSA		65	1656	1469	15	1454	698	603	112	2	22	17	-	
		61	1629	1450	82	1368	657	471	163	-	45	-	32	
018 HERTINGSHAUSEN		65	408	377	7	370	186	133	46	1	3	1	-	
		61	326	304	15	289	153	77	54	-	3	-	2	
019 HOOF		65	1832	1642	38	1604	1051	369	162	2	10	10	-	
		61	1500	1399	90	1309	852	241	176	-	29	-	11	
020 IHRINGSHAUSEN		65	3403	2975	91	2884	1678	843	247	3	55	58	-	
		61	3113	2761	123	2638	1546	646	332	-	76	-	38	
022 KNICKHAGEN		65	143	129	5	124	84	7	31	-	1	1	-	
		61	151	138	16	122	78	14	27	-	-	-	3	
023 LOHFELDEN		65	5033	4406	67	4339	2923	1050	263	1	53	49	-	
		61	4657	4266	129	4137	2775	869	294	-	100	-	99	
024 POENCHEHOF		65	1082	950	25	925	549	280	76	1	8	11	-	
		61	906	826	31	795	451	215	88	-	14	-	27	
025 NIEDERKAUFUNGEN		65	2609	2317	51	2266	1252	694	241	1	43	35	-	
		61	2264	2048	100	1948	1170	450	230	-	48	-	50	
026 NIEDERVELLMAR		65	3089	2622	14	2608	1503	770	247	1	24	63	-	
		61	2527	2244	82	2162	1255	525	251	-	47	-	84	
027 NIESTE		65	797	721	20	701	589	71	29	1	1	10	-	
		61	764	718	11	707	572	93	28	-	10	-	4	
028 OBERKAUFUNGEN		65	3899	3385	80	3305	1916	878	375	1	57	78	-	
		61	3709	3372	132	3240	1926	738	381	-	86	-	109	
029 OBERVELLMAR		65	2273	1965	41	1924	1175	523	164	5	37	20	-	
		61	2041	1790	84	1706	1030	431	158	-	33	-	54	
030 RENGERSHAUSEN		65	1183	1050	14	1036	621	306	97	-	6	6	-	
		61	969	865	42	823	478	232	97	-	9	-	7	
031 ROTHWESTEN		65	1118	1006	31	975	604	272	62	-	21	16	-	
		61	1031	956	39	917	528	219	53	-	23	-	94	
032 SANDERSHAUSEN		65	3414	2918	59	2859	1820	701	239	-	43	56	-	
		61	2952	2608	115	2493	1567	498	243	-	105	-	80	
033 SIMMERSHAUSEN		65	1466	1352	59	1293	856	293	105	3	14	22	-	
		61	1324	1209	126	1083	768	199	99	-	2	-	15	
034 VOLLMARSHAUSEN		65	1853	1659	50	1609	1174	318	101	-	8	8	-	
		61	1753	1595	99	1496	1077	253	111	-	18	-	37	
035 WAHNHAUSEN		65	377	341	14	327	223	70	30	-	3	1	-	
		61	359	324	13	311	192	60	39	-	14	-	6	
036 WATTENBACH		65	750	686	20	666	480	96	71	-	6	13	-	
		61	739	676	37	639	472	67	70	-	17	-	13	
037 WEIMAR		65	2299	2045	54	1991	1200	435	227	1	111	17	-	
		61	1772	1613	80	1533	934	236	220	-	120	-	23	
038 WELLERODE		65	1569	1440	17	1423	1113	179	98	2	21	10	-	
		61	1457	1365	69	1296	1026	151	66	-	37	-	16	
039 WILHELMSHAUSEN		65	552	492	18	474	261	141	58	1	4	9	-	
		61	526	450	17	433	235	129	56	-	9	-	4	
BRIEFWAHLBEZIRK		65	-	3289	14	3275	1972	862	335	2	49	55	-	
		61	-	2321	31	2290	1325	597	272	-	40	-	56	
LKR. KASSEL		65	60063	56418	1200	55218	34787	13632	5013	43	908	835	-	
		61	53441	50742	2322	48420	30828	10099	5088	-	1279	-	1126	

15. WAHLBERECHTIGTE, WAEHLER UND ABGEBENE ZWEITSTIMMEN
BEI DEN BUNDESTAGSWAHLEN 1965 UND 1961 IN DEN GEMEINDEN

STAT. KENN- ZIFF.	K R E I S G E M E I N D E	WAHL- JAHR	WAHL- BE- RECH- TIGTE	WAEHLER	ABGEG.STIMMEN		VON DEN GUELTIGEN STIMMEN ERHIELTEN							SON- STIGE
					UN- GUELTIG	GUELTIG	SPD	CDU	FDP	AUD	DFU	NPd		
239 LKR. MARBURG														
001 ALBSHAUSEN		65	218	177	7	170	79	50	37	1	-	3	-	
		61	220	180	11	169	80	43	33	-	-	-	13	
003 ALLNA		65	134	120	6	114	22	40	43	3	2	4	-	
		61	142	124	8	116	32	40	34	-	3	-	7	
004 ALTENVERS		65	295	229	7	222	102	83	30	1	1	5	-	
		61	299	239	19	220	112	81	19	-	1	-	7	
005 AMCENAU		65	517	444	17	427	233	130	60	-	-	4	-	
		61	524	412	7	405	203	102	61	-	6	-	33	
006 AMCENEURG, ST.		65	760	617	31	586	118	427	32	1	2	6	-	
		61	744	642	36	606	87	484	32	-	1	-	2	
007 ANZEFAHR		65	391	362	12	350	38	285	18	2	2	5	-	
		61	366	338	12	326	23	275	8	-	1	-	19	
008 ARGENSTEIN		65	244	213	6	207	116	57	29	-	2	3	-	
		61	238	202	9	193	115	38	38	-	1	-	1	
009 BAUERBACH		65	344	329	9	320	33	279	4	-	2	2	-	
		61	345	334	4	330	23	286	4	-	4	-	13	
010 BELLNHAUSEN		65	273	222	11	211	91	87	27	-	2	4	-	
		61	275	221	14	207	88	58	43	-	-	-	18	
011 BELTERSCHAUSEN		65	423	364	16	348	192	70	77	1	-	8	-	
		61	433	383	14	369	194	74	65	-	3	-	33	
012 BERNSDORF		65	41	37	-	37	16	15	3	-	-	3	-	
		61	46	42	1	41	20	14	2	-	4	-	1	
013 BETZIESDORF		65	471	387	12	375	232	75	58	2	1	7	-	
		61	450	344	17	327	197	75	43	-	3	-	9	
014 BORTSHAUSEN		65	126	108	3	105	54	32	18	-	-	1	-	
		61	127	103	4	99	47	42	9	-	1	-	-	
015 BRACHT		65	565	455	17	438	206	156	66	1	-	9	-	
		61	560	451	55	396	154	107	84	-	2	-	49	
016 BRUNGERSCHAUSEN		65	52	43	-	43	19	16	5	-	-	3	-	
		61	48	41	2	39	11	9	9	-	1	-	9	
017 BUERGELN		65	700	590	24	566	334	112	40	48	9	23	-	
		61	669	558	40	518	334	96	47	-	18	-	23	
018 BURGHOLZ		65	213	182	7	175	102	38	32	-	2	1	-	
		61	220	198	17	181	108	35	31	-	1	-	6	
019 CALDERN		65	624	508	13	495	266	112	69	-	34	14	-	
		61	601	500	31	469	261	104	64	-	12	-	28	
020 CAPPEL		65	2802	2389	42	2347	1116	783	311	8	74	55	-	
		61	2159	1879	78	1801	881	524	263	-	66	-	67	
021 CGELBE		65	1761	1474	34	1440	732	412	211	35	20	30	-	
		61	1613	1398	58	1340	698	336	236	-	29	-	41	
022 CYRIAXWEIMAR		65	158	137	9	128	72	44	8	-	-	4	-	
		61	152	127	12	115	66	33	5	-	-	-	11	
023 DAGOBERTSHAUSEN		65	78	70	4	66	24	30	5	-	1	6	-	
		61	54	44	3	41	21	10	3	-	-	-	7	
024 DAMM		65	216	178	9	169	66	79	20	2	-	2	-	
		61	300	252	25	227	99	83	28	-	1	-	16	
025 DILSCHHAUSEN		65	87	76	4	72	16	38	13	-	-	5	-	
		61	99	74	1	73	22	29	12	-	4	-	6	
026 DREIHAUSEN		65	918	722	31	691	342	199	118	3	19	10	-	
		61	926	685	42	643	300	165	110	-	35	-	33	
027 EBSDORF		65	594	504	25	479	212	208	45	-	4	10	-	
		61	619	526	48	478	196	218	37	-	6	-	21	
028 ELNHAUSEN		65	406	336	25	311	167	59	53	-	4	28	-	
		61	396	346	27	319	175	69	41	-	9	-	25	
029 EMSDORF		65	460	433	7	426	39	380	6	-	1	-	-	
		61	452	437	17	420	28	379	-	-	-	-	13	
030 ERBENHAUSEN		65	44	38	4	34	12	20	2	-	-	-	-	
		61	51	36	-	36	11	22	1	-	-	-	2	

15. WAHLBERECHTIGTE, WAEHLER UND ABGEGEBENE ZWEITSTIMMEN
BEI DEN BUNDESTAGSWAHLEN 1965 UND 1961 IN DEN GEMEINDEN

STAT. KENN- ZIFF.	K R E I S G E M E I N D E	WAHL- JAHR	WAHL- BE- RECH- TIGTE	WAEHLER	ABGEG.STIMMEN		VON DEN GUELTTIGEN STIMMEN ERHIELTEN							SON- STIGE
					UN- GUELTTIG	GUELTTIG	SPD	CDU	FDP	AUD	DFU	NPD		
239 LKR. MARBURG														
031	ERFURTSHAUSEN	65	292	265	4	261	26	231	4	-	-	-	-	-
		61	299	271	12	259	21	229	7	-	1	-	-	1
032	ERKSDORF	65	459	403	10	393	130	197	61	-	2	3	-	-
		61	485	414	26	388	117	186	69	-	1	-	-	15
033	ERNSTHAUSEN	65	338	268	10	258	78	83	88	3	-	6	-	-
		61	336	247	25	222	74	72	64	-	-	-	-	12
034	FRONHAUSEN	65	1353	1100	36	1064	571	337	90	1	27	38	-	-
		61	1314	1111	51	1060	543	297	135	-	13	-	-	72
035	GINSELDORF	65	234	219	6	213	27	183	1	-	1	1	-	-
		61	219	207	2	205	17	177	1	-	1	-	-	9
036	GISSELBERG	65	276	244	5	239	113	65	40	3	8	10	-	-
		61	249	214	9	205	98	63	27	-	13	-	-	4
037	GOETTINGEN	65	138	120	5	115	57	42	13	-	-	3	-	-
		61	127	107	9	98	34	43	8	-	1	-	-	12
038	GOSSFELDEN	65	770	597	23	574	306	177	81	2	-	8	-	-
		61	734	614	50	564	283	163	65	-	6	-	-	47
039	GROSSEELHEIM	65	816	717	27	690	465	157	60	1	3	4	-	-
		61	842	713	56	657	446	124	53	-	12	-	-	22
040	HACHBORN	65	633	562	21	541	332	136	67	-	3	3	-	-
		61	645	567	33	534	300	140	76	-	5	-	-	13
041	HADDAMSHAUSEN	65	191	164	9	155	89	49	11	1	1	4	-	-
		61	181	145	9	136	74	46	10	-	4	-	-	2
042	HALSDORF	65	469	389	21	368	172	134	52	-	-	10	-	-
		61	489	419	20	399	180	115	88	-	2	-	-	14
043	HASSENHAUSEN	65	225	185	10	175	65	64	44	2	-	-	-	-
		61	228	170	13	157	52	48	49	-	-	-	-	8
044	HATZBACH	65	314	253	16	237	124	65	45	-	-	3	-	-
		61	310	250	23	227	126	41	54	-	2	-	-	4
045	HERMERSHAUSEN	65	156	118	12	106	48	45	10	-	1	2	-	-
		61	170	127	10	117	31	53	22	-	5	-	-	6
046	HERTINGSHAUSEN	65	123	84	6	78	44	25	9	-	-	-	-	-
		61	135	97	6	91	56	24	11	-	-	-	-	-
047	HESKEM	65	416	354	18	336	180	97	46	-	3	10	-	-
		61	435	383	30	353	162	102	38	-	6	-	-	45
048	HIMMELBERG	65	101	100	1	99	7	89	2	-	-	1	-	-
		61	91	85	1	84	4	78	1	-	1	-	-	-
049	HOLZHAUSEN	65	24	24	-	24	3	13	8	-	-	-	-	-
		61	32	31	1	30	2	20	7	-	-	-	-	1
050	ILSCHHAUSEN	65	70	53	3	50	22	22	3	-	2	1	-	-
		61	71	54	3	51	15	24	6	-	5	-	-	1
051	JOSBACH	65	302	218	10	208	99	52	47	4	-	6	-	-
		61	346	277	19	258	134	52	59	-	1	-	-	12
052	KEHNA	65	43	36	1	35	9	14	11	-	-	1	-	-
		61	44	38	4	34	8	13	11	-	-	-	-	2
053	KERNBACH	65	106	84	3	81	38	25	16	2	-	-	-	-
		61	105	87	3	84	45	13	20	-	-	-	-	6
054	KIRCHHAIN, ST.	65	4363	3717	105	3612	1657	1223	612	16	26	78	-	-
		61	3914	3455	147	3308	1407	1054	605	-	32	-	-	210
055	KIRCHVERS	65	387	314	15	299	145	109	38	-	4	3	-	-
		61	355	267	26	241	129	73	16	-	7	-	-	16
056	KLEINSEELHEIM	65	444	397	15	382	238	88	49	-	6	1	-	-
		61	462	406	29	377	229	95	45	-	3	-	-	5
057	LANGENDORF	65	241	186	8	178	105	48	24	1	-	-	-	-
		61	244	176	14	162	81	46	26	-	3	-	-	6
058	LANGENSTEIN	65	624	490	27	463	270	74	96	5	6	12	-	-
		61	639	528	32	496	303	53	114	-	15	-	-	11
059	LEIDENHOFEN	65	426	387	18	369	163	177	29	-	-	-	-	-
		61	416	376	24	352	174	133	30	-	8	-	-	-

15. WAHLBERECHTIGTE, WAEHLER UND ABGEGEBENE ZWEITSTIMMEN
BEI DEN BUNDESTAGSWAHLEN 1965 UND 1961 IN DEN GEMEINDEN

STAT. KENN- ZIFF.	K R E I S G E M E I N D E	WAHL- JAHR	WAHL- BE- RECH- TIGTE	WAEHLER	ABGEG.STIMMEN		VON DEN GUELTIGEN STIMMEN ERHIELTEN							SON- STIGE
					UN- GUELTIG	GUELTIG	SPD	CDU	FDP	AUD	DFU	NPD		
239 LKR. MARBURG														
060 LOHRA		65	1332	1146	39	1107	529	422	128	3	9	16	-	
		61	1268	1085	85	1000	457	315	128	-	13	-	87	
061 MARBACH		65	1164	948	9	939	440	298	170	1	9	21	-	
		61	1044	860	32	828	381	230	162	-	11	-	44	
062 MARDORF		65	810	759	25	734	89	624	12	1	4	4	-	
		61	819	772	35	737	88	616	16	-	10	-	7	
063 MELLNAU		65	524	403	10	393	286	62	43	-	2	-	-	
		61	500	399	10	389	261	69	44	-	8	-	7	
064 MICHELBAACH		65	476	423	21	402	228	122	41	1	4	6	-	
		61	441	375	30	345	200	67	58	-	7	-	13	
065 MOISCHT		65	435	405	19	386	185	142	41	-	6	12	-	
		61	438	397	38	359	193	96	36	-	6	-	28	
066 MOMBURG		65	797	768	11	757	68	669	14	3	1	2	-	
		61	805	764	9	755	50	680	12	-	1	-	12	
067 MUENCHHAUSEN		65	792	661	16	645	258	234	133	2	2	16	-	
		61	804	696	23	673	242	238	159	-	11	-	23	
068 NANTZ-WILLERSHAUSEN		65	114	93	3	90	20	41	23	-	-	6	-	
		61	111	71	4	67	16	34	15	-	1	-	1	
069 NESSELBRUNN		65	60	43	-	43	8	20	13	-	-	2	-	
		61	69	45	5	40	7	22	8	-	1	-	2	
070 NEUSTADT, ST.		65	3760	3086	114	2972	930	1764	167	41	23	47	-	
		61	3368	2845	128	2717	789	1618	163	-	37	-	110	
071 NIEDERASPE		65	639	476	19	457	120	177	116	2	-	42	-	
		61	689	521	31	490	117	221	125	-	7	-	20	
072 NIEDERKLEIN		65	921	851	28	823	142	645	17	8	1	10	-	
		61	893	812	46	766	109	591	13	-	3	-	50	
073 NIEDERWALD		65	424	343	7	336	206	98	30	-	1	1	-	
		61	431	351	23	328	203	90	25	-	3	-	7	
074 NIEDERWALGERN		65	740	585	17	568	260	152	91	-	16	49	-	
		61	737	601	20	581	267	132	113	-	17	-	52	
075 NIEDERWEIMAR		65	750	658	21	637	329	231	58	3	6	10	-	
		61	723	614	33	581	293	167	87	-	11	-	23	
076 NIEDERWETTER		65	209	166	6	160	56	70	33	-	-	1	-	
		61	215	171	10	161	59	80	17	-	2	-	3	
077 NORDECK		65	425	373	10	363	177	68	103	-	2	13	-	
		61	439	379	10	369	187	55	120	-	2	-	5	
078 OBERNDORF		65	106	93	2	91	32	29	24	-	-	6	-	
		61	112	82	10	72	26	14	30	-	-	-	2	
079 OBERROSPHE		65	481	352	17	335	210	56	48	2	12	7	-	
		61	502	374	36	338	194	45	46	-	-	-	53	
080 OBERWALGERN		65	321	255	17	238	125	71	34	-	2	6	-	
		61	304	251	26	225	113	49	54	-	4	-	5	
081 OBERWEIMAR		65	273	232	10	222	130	62	25	-	-	5	-	
		61	261	231	22	209	115	50	30	-	1	-	13	
082 RAUISCHHOLZHAUSEN		65	659	559	10	549	312	141	86	-	8	2	-	
		61	661	560	30	530	258	125	89	-	19	-	39	
083 RAUSCHENBERG, ST.		65	1157	926	34	892	388	342	151	1	5	5	-	
		61	1142	973	68	905	378	283	187	-	14	-	43	
084 REDDEHAUSEN		65	207	182	8	174	96	55	12	1	5	5	-	
		61	202	175	11	164	92	39	15	-	10	-	8	
085 REIMERSHAUSEN		65	62	53	3	50	21	26	2	-	-	1	-	
		61	58	48	7	41	14	22	1	-	3	-	1	
086 RODENHAUSEN		65	159	126	6	120	46	33	40	-	-	1	-	
		61	164	131	12	119	41	36	32	-	6	-	4	
087 ROLLSHAUSEN		65	139	122	5	117	48	41	23	-	5	-	-	
		61	141	119	11	108	49	47	8	-	2	-	2	
088 RONHAUSEN		65	149	123	4	119	57	46	13	-	-	3	-	
		61	129	102	1	101	55	35	11	-	-	-	-	

15. WAHLBERECHTIGTE, WAEHLER UND ABGEGEBENE ZWEITSTIMMEN
BEI DEN BUNDESTAGSWAHLEN 1965 UND 1961 IN DEN GEMEINDEN

STAT. KENN- ZIFF.	K R E I S G E M E I N D E	WAHL- JAHR	WAHL- BE- RECH- TIGTE	WAEHLER	ABGEG.STIMMEN		VON DEN GUELTTIGEN STIMMEN ERHIELTEN							SON- STIGE
					UN- GUELTTIG	GUELTTIG	SPD	CDU	FDP	AUD	DFU	NPD		
239 LKR. MAREBURG														
089 ROSSBERG		65	190	163	7	156	67	41	44	-	1	3	-	
		61	208	177	15	162	71	38	50	-	-	-	3	
090 ROSSDORF		65	582	544	12	532	42	486	4	-	-	-	-	
		61	562	525	22	503	48	446	3	-	2	-	4	
091 ROTH		65	453	366	17	349	183	105	52	1	2	6	-	
		61	455	364	24	340	157	130	38	-	7	-	8	
092 RUEDIGHEIM		65	273	257	17	240	13	218	8	-	1	-	-	
		61	270	261	14	247	12	229	-	-	1	-	5	
093 SARNAU		65	517	451	17	434	266	99	57	1	8	3	-	
		61	500	426	28	398	234	89	54	-	11	-	10	
094 SCHIFFELBACH		65	251	206	8	198	68	71	55	1	1	2	-	
		61	216	211	9	202	75	69	44	-	2	-	12	
095 SCHOENBACH		65	134	99	8	91	39	40	11	-	-	1	-	
		61	143	108	7	101	31	42	20	-	1	-	7	
096 SCHOENSTADT		65	668	577	31	546	262	213	47	1	11	12	-	
		61	660	558	34	524	270	124	84	-	12	-	34	
097 SCHRUECK		65	676	631	13	618	99	510	6	-	2	1	-	
		61	681	632	7	625	41	561	6	-	1	-	16	
098 SCHWABENDORF		65	309	226	7	219	115	67	33	1	-	3	-	
		61	305	228	19	209	99	78	31	-	-	-	1	
099 SCHWARZENBORN		65	81	57	2	55	10	33	12	-	-	-	-	
		61	98	73	3	70	19	20	27	-	-	-	4	
100 SCHWEINSBERG, ST.		65	692	566	27	539	298	139	87	2	5	8	-	
		61	732	599	37	562	296	143	100	-	12	-	11	
101 SEELBACH		65	44	30	-	30	4	9	15	-	1	1	-	
		61	51	42	5	37	1	14	16	-	-	-	6	
102 SICHERTSHAUSEN		65	249	198	10	188	88	66	27	2	3	2	-	
		61	248	186	11	175	95	42	26	-	2	-	10	
103 SIMTSHAUSEN		65	317	270	2	268	86	97	76	-	-	9	-	
		61	300	221	5	216	63	77	51	-	-	-	25	
104 SINDERSFELD		65	194	180	3	177	30	142	3	-	-	2	-	
		61	202	190	11	179	13	159	3	-	-	-	4	
105 SPECKSWINKEL		65	331	257	13	244	92	62	66	8	1	15	-	
		61	340	288	17	271	112	45	95	-	1	-	18	
002 STADT ALLENDORF, KR. MBG.		65	8022	6725	201	6524	2711	3142	458	56	48	109	-	
		61	6832	5750	243	5507	2044	2779	299	-	41	-	344	
106 STAUSEBACH		65	191	181	8	173	16	152	1	1	3	-	-	
		61	195	183	12	171	12	157	1	-	1	-	-	
107 STEDEBACH		65	26	22	-	22	1	14	4	-	-	3	-	
		61	25	21	1	20	3	13	2	-	-	-	2	
108 STERZHAUSEN		65	884	735	29	706	388	175	130	-	1	12	-	
		61	891	720	40	680	380	134	137	-	6	-	23	
109 TODENHAUSEN		65	206	166	1	165	58	69	38	-	-	-	-	
		61	228	182	8	174	52	67	31	-	8	-	16	
110 TREISBACH		65	426	316	8	308	110	143	46	2	3	4	-	
		61	446	335	20	315	112	130	49	-	1	-	23	
111 UNTERROSPHE		65	329	295	21	274	150	75	44	1	1	3	-	
		61	309	267	31	236	135	54	36	-	-	-	11	
112 WARZENBACH		65	366	294	21	273	132	84	55	-	-	2	-	
		61	385	295	32	263	134	58	62	-	-	-	9	
113 WEHRDA		65	2108	1644	44	1600	673	617	250	3	37	20	-	
		61	1645	1273	90	1183	482	416	188	-	44	-	53	
114 WEHRSHAUSEN		65	345	266	10	256	91	90	42	2	7	24	-	
		61	233	177	11	166	68	38	42	-	3	-	15	
115 WEIERSHAUSEN		65	51	42	3	39	14	7	18	-	-	-	-	
		61	55	37	3	34	8	10	16	-	-	-	-	
116 WEIPCLTSHAUSEN		65	211	161	15	146	82	52	9	-	2	1	-	
		61	224	152	13	139	64	52	13	-	-	-	10	

15. WAHLBERECHTIGTE, WAHLER UND ABGEBENE ZWEITSTIMMEN
BEI DEN BUNDESTAGSWAHLEN 1965 UND 1961 IN DEN GEMEINDEN

STAT. KENN- ZIFF.	K R E I S G E M E I N D E	WAHL- JAHR	WAHL- BE- RECH- TIGTE	ABGEG.STIMMEN		VON DEN GÜLTIGEN STIMMEN ERHIELTEN							SON- STIGE
				UN- GÜLTIG	GÜLTIG	SPD	CDU	FDP	AUD	DFU	NPD		
239 LKR. MARBURG													
117 WEITERSHAUSEN	65	125	102	5	97	9	39	36	-	-	13	-	
	61	115	95	1	94	15	53	18	-	2	-	6	
118 WENKBACH	65	345	287	6	281	170	71	30	-	1	9	-	
	61	321	274	24	250	144	68	29	-	4	-	5	
119 WERMERTSHAUSEN	65	140	100	6	94	35	37	21	-	-	1	-	
	61	138	86	6	80	28	16	28	-	5	-	3	
120 WETTER/HESS.-NASS., ST.	65	1939	1640	34	1606	804	466	267	7	7	55	-	
	61	1880	1571	54	1517	714	343	281	-	28	-	151	
121 WINNEN	65	161	127	10	117	53	37	25	-	1	1	-	
	61	159	133	12	121	57	29	32	-	-	-	3	
122 WITTELSBERG	65	483	425	14	411	253	95	56	-	2	5	-	
	61	488	424	27	397	234	95	50	-	2	-	16	
123 WOHRA	65	613	505	36	469	219	159	77	-	3	11	-	
	61	606	521	24	497	251	166	56	-	4	-	20	
124 WOLFERODE	65	281	231	19	212	126	47	33	5	-	1	-	
	61	292	221	17	204	116	33	45	-	-	-	10	
125 WOLFSHAUSEN	65	153	130	8	122	51	52	19	-	-	-	-	
	61	149	121	6	115	54	46	13	-	-	-	2	
126 WOLFSKAUTE	65	BILDETE MIT SCHWABENDORF EINEN WAHLBEZIRK											
	61	BILDETE MIT SCHWABENDORF EINEN WAHLBEZIRK											
127 WOLLMAR	65	431	238	10	228	97	72	53	-	-	6	-	
	61	457	264	19	245	112	56	69	-	2	-	6	
BRIEFWAHLBEZIRK	65	-	2487	13	2474	886	1166	318	14	37	53	-	
	61	-	1915	28	1887	584	916	286	-	24	-	77	
LKR. MARBURG	65	70131	61199	2044	59155	25321	24337	1421	326	587	1163	-	
	61	66559	57862	3095	54767	22425	21509	7314	-	796	-	2723	
240 LKR. MELSUNGEN													
001 ADELSHAUSEN	65	250	225	6	219	123	64	29	-	1	2	-	
	61	271	242	7	235	138	56	26	-	-	-	15	
002 ALBSHAUSEN	65	212	181	5	176	95	32	43	-	2	4	-	
	61	207	191	6	185	102	25	46	-	3	-	9	
003 ALTENBRUNSLAR	65	299	268	5	263	155	64	43	-	-	1	-	
	61	310	281	17	264	161	46	44	-	1	-	12	
004 ALTENBURG	65	40	34	2	32	20	4	8	-	-	-	-	
	61	51	49	3	46	26	13	5	-	2	-	-	
005 ALTMORSCHEN	65	1158	1034	32	1002	553	235	188	1	1	24	-	
	61	1148	961	57	904	498	143	207	-	-	-	56	
006 BEISEFOERTH	65	772	650	29	621	316	186	103	-	2	14	-	
	61	785	674	57	617	296	154	128	-	5	-	34	
007 BERGHEIM	65	238	211	7	204	116	34	49	-	3	2	-	
	61	238	192	8	184	96	25	46	-	9	-	8	
008 BEVERN	65	163	134	5	129	51	40	29	-	1	8	-	
	61	170	148	5	143	42	49	49	-	-	-	3	
009 BINSFOERTH	65	255	221	9	212	108	49	43	-	5	7	-	
	61	261	227	9	218	108	45	59	-	2	-	4	
010 BISCHOFFERODE	65	153	110	10	100	45	30	25	-	-	-	-	
	61	153	128	14	114	45	23	35	-	-	-	11	
011 BOEDDIGER	65	342	307	5	302	159	71	67	1	-	4	-	
	61	351	318	19	299	152	41	98	-	2	-	6	
012 BUECHENWERRA	65	69	58	3	55	29	8	14	1	2	1	-	
	61	67	61	1	60	31	9	15	-	-	-	5	
013 DAGOBERTSHAUSEN	65	241	205	7	198	102	53	42	-	-	1	-	
	61	255	210	12	198	85	46	50	-	-	-	17	
014 DEUTE	65	240	196	5	191	86	74	23	1	1	6	-	
	61	232	205	17	188	71	51	48	-	1	-	17	

15. WAHLBERECHTIGTE, WAEHLER UND ABGEGEBENE ZWEITSTIMMEN
BEI DEN BUNDESTAGSWAHLEN 1965 UND 1961 IN DEN GEMEINDEN

STAT. KENN- ZIFF.	K R E I S G E M E I N D E	WAHL- JAHR	WAHL- BE- RECH- TIGTE	WAEHLER	ABGEG.STIMMEN		VON DEN GUELTTIGEN STIMMEN ERHIELTEN							SON- STIGE
					UN- GUELTTIG	GUELTTIG	SPD	CDU	FDP	AUD	DFU	NPD		
240 LKR. MELSUNGEN														
015 ELBERSDORF		65	558	483	8	475	328	74	60	-	4	9	-	
		61	512	456	10	446	258	67	41	-	13	-	67	
016 ELFERSHAUSEN		65	268	239	6	233	150	38	42	-	-	3	-	
		61	257	240	11	229	144	27	41	-	5	-	12	
017 ELLENBERG		65	464	390	16	374	268	78	26	-	-	2	-	
		61	428	374	40	334	237	58	31	-	-	-	8	
018 EMPFERSHAUSEN		65	199	171	1	170	87	37	43	-	1	2	-	
		61	212	189	10	179	99	22	36	-	1	-	21	
019 EUBACH		65	155	139	5	134	101	15	12	1	1	4	-	
		61	151	134	7	127	88	23	10	-	-	-	6	
020 FELSBERG, ST.		65	1506	1259	45	1214	719	342	120	5	8	20	-	
		61	1391	1186	70	1116	589	232	167	-	28	-	100	
021 GENSUNGEN		65	1889	1662	46	1616	954	464	160	-	8	30	-	
		61	1814	1603	75	1528	806	387	224	-	29	-	82	
022 GREBENAU		65	149	138	2	136	86	26	23	-	-	1	-	
		61	132	124	3	121	64	19	34	-	-	-	4	
023 GUENSTERODE		65	288	226	8	218	167	32	18	-	1	-	-	
		61	296	237	24	213	166	24	16	-	2	-	5	
024 GUXHAGEN		65	1530	1298	34	1264	627	377	214	-	12	34	-	
		61	1476	1231	83	1148	550	258	271	-	14	-	55	
025 HARLE		65	580	515	28	487	273	138	71	2	-	3	-	
		61	589	510	36	474	250	112	75	-	2	-	35	
026 HEINA		65	164	139	-	139	76	28	34	-	-	1	-	
		61	161	133	8	125	77	21	22	-	2	-	3	
027 HEINEBACH		65	1126	938	42	896	411	313	150	2	15	5	-	
		61	1148	970	55	915	380	307	184	-	9	-	35	
028 HELMSHAUSEN		65	51	50	2	48	17	8	18	-	-	5	-	
		61	63	58	1	57	19	12	23	-	-	-	3	
029 HERLEFELD		65	168	129	1	128	44	34	46	-	-	4	-	
		61	167	127	7	120	43	18	48	-	-	-	11	
030 HESSERODE		65	103	83	3	80	34	30	15	-	-	1	-	
		61	124	105	7	98	45	26	19	-	1	-	7	
031 HESSLAR		65	204	184	5	179	109	27	39	-	4	-	-	
		61	221	183	8	175	90	16	44	-	5	-	20	
032 HILGERSHAUSEN		65	204	179	5	174	50	73	48	1	1	1	-	
		61	213	189	11	178	63	59	50	-	1	-	5	
033 KEHRENBACH		65	226	204	2	202	168	21	12	-	1	-	-	
		61	241	219	3	216	172	17	18	-	1	-	8	
034 KIRCHHOF		65	348	324	8	316	233	23	59	-	1	-	-	
		61	318	282	11	271	190	21	48	-	2	-	10	
035 KOERLE		65	1082	964	21	943	638	198	92	-	4	11	-	
		61	1024	931	37	894	561	112	125	-	18	-	78	
036 KONNEFELD		65	279	229	15	214	124	28	60	-	1	1	-	
		61	286	251	26	225	115	27	78	-	2	-	3	
037 LANDEFELD		65	129	119	4	115	62	22	25	1	5	-	-	
		61	140	129	9	120	60	17	29	-	8	-	6	
038 LOBENHAUSEN		65	83	72	2	70	41	21	7	-	1	-	-	
		61	92	80	7	73	33	26	8	-	-	-	6	
039 LOHRE		65	224	202	4	198	107	41	48	1	-	1	-	
		61	216	200	14	186	82	33	66	-	-	-	5	
040 MALSFELD		65	859	755	11	744	398	250	80	-	2	14	-	
		61	848	762	35	727	336	200	109	-	10	-	72	
041 MELGERSHAUSEN		65	298	266	6	260	187	40	26	-	-	7	-	
		61	307	280	12	268	166	45	34	-	1	-	22	
042 MELSUNGEN, ST.		65	6568	5627	126	5501	2622	1808	880	3	68	120	-	
		61	6130	5321	195	5126	2259	1430	1021	-	121	-	295	
043 METZEBACH		65	131	117	-	117	69	21	24	-	2	1	-	
		61	139	122	7	115	51	26	27	-	2	-	9	

15. WAHLBERECHTIGTE, WAEHLER UND ABGEBEBENE ZWEITSTIMMEN
BEI DEN BUNDESTAGSWAHLEN 1965 UND 1961 IN DEN GEMEINDEN

STAT. KENN- ZIFF.	K R E I S G E M E I N D E	WAHL- JAHR	WAHL- BE- RECH- TIGTE	WAEHLER	ABGEG.STIMMEN		VON DEN GUELTTIGEN STIMMEN ERHIELTEN							SON- STIGE
					UN- GUELTTIG	GUELTTIG	SPD	CDU	FDP	AUD	DFU	NPD		
240 LKR. MELSUNGEN														
044 MOERSHAUSEN		65	279	240	7	233	108	68	50	-	3	4	-	
		61	288	244	10	234	84	68	42	-	1	-	39	
045 NAUSIS		65	136	114	2	112	64	15	33	-	-	-	-	
		61	140	126	4	122	74	10	36	-	1	-	1	
046 NEUENBRUNSLAR		65	595	544	12	532	421	61	39	-	8	3	-	
		61	549	508	24	484	359	58	41	-	13	-	13	
047 NEUMCRSCHEN		65	668	542	13	529	265	161	88	5	3	7	-	
		61	684	597	28	569	278	140	103	-	5	-	43	
048 NIEDERMOELLRICH		65	573	514	10	504	325	88	82	2	4	3	-	
		61	598	537	17	520	313	78	90	-	5	-	34	
049 NIEDERVORSCHUETZ		65	396	348	15	333	224	53	54	-	-	2	-	
		61	382	347	28	319	199	31	71	-	2	-	16	
050 OBERMELSUNGEN		65	333	285	9	276	148	70	47	-	6	5	-	
		61	325	297	9	288	146	69	52	-	6	-	15	
051 OSTHEIM		65	355	317	18	299	170	33	87	-	3	6	-	
		61	372	335	18	317	163	40	98	-	9	-	7	
052 PFIEFFE		65	358	304	11	293	150	54	68	1	2	18	-	
		61	377	324	24	300	149	62	64	-	3	-	22	
053 RRUENDA		65	450	396	10	386	238	82	60	-	1	5	-	
		61	462	411	19	392	225	58	83	-	-	-	26	
054 ROEHRENFURTH		65	788	716	22	694	499	110	77	-	6	2	-	
		61	783	703	28	675	475	98	83	-	3	-	16	
055 SCHNELLRODE		65	175	150	11	139	93	20	24	1	1	-	-	
		61	184	162	10	152	113	10	15	-	7	-	7	
056 SCHWARZENBERG		65	235	211	6	205	123	43	36	-	1	2	-	
		61	243	220	16	204	123	33	40	-	2	-	6	
057 SPANGENBERG, ST.		65	2206	1878	44	1834	942	516	311	-	29	36	-	
		61	2156	1838	88	1750	833	387	346	-	35	-	149	
058 STOLZHAUSEN		65	52	42	2	40	14	11	15	-	-	-	-	
		61	53	45	1	44	13	19	11	-	-	-	1	
059 VOCKERODE-DINKELBERG		65	111	96	2	94	39	3	50	-	1	1	-	
		61	111	107	5	102	23	9	63	-	7	-	-	
060 WAGENFURTH		65	82	73	1	72	35	16	21	-	-	-	-	
		61	91	83	3	80	24	19	20	-	1	-	16	
061 WEIDELBACH		65	118	105	2	103	45	44	13	-	-	1	-	
		61	124	115	7	108	30	52	17	-	1	-	8	
062 WICHTE		65	218	189	3	186	95	72	13	1	2	3	-	
		61	216	183	9	174	109	19	25	-	3	-	18	
063 WOLFERSHAUSEN		65	450	400	15	385	240	106	35	-	-	4	-	
		61	440	396	22	374	210	83	40	-	1	-	40	
064 WCLLRODE		65	343	317	7	310	163	85	55	-	3	4	-	
		61	374	338	23	315	165	61	53	-	9	-	27	
BRIEFWAHLBEZIRK		65	-	1712	14	1698	809	570	266	2	20	31	-	
		61	-	1423	20	1403	593	439	277	-	18	-	76	
LKR. MELSUNGEN		65	33186	30428	822	29606	16318	7832	4682	32	251	491	-	
		61	32547	29852	1467	28385	14545	6211	5425	-	434	-	1770	
241 LKR. ROTENBURG														
001 ASMUSHAUSEN		65	343	299	15	284	133	115	30	-	1	5	-	
		61	358	302	13	289	124	93	54	-	7	-	11	
002 ATZELRODE		65	87	67	6	61	17	25	12	-	-	7	-	
		61	72	60	4	56	17	24	10	-	-	-	5	
003 BAUHAUS		65	140	115	3	112	68	32	5	1	2	4	-	
		61	147	131	5	126	84	26	11	-	-	-	5	
004 BAUMBACH		65	616	528	18	510	281	178	37	-	3	11	-	
		61	582	514	36	478	253	132	81	-	5	-	7	

15. WAHLBERECHTIGTE, WAEHLER UND ABGEBEBENE ZWEITSTIMMEN
BEI DEN BUNDESTAGSWAHLN 1965 UND 1961 IN DEN GEMEINDEN

STAT. KENN- ZIFF.	K R E I S G E M E I N D E	WAHL- JAHR	WAHL- BE- RECH- TIGTE	WAEHLER	ABGEG.STIMMEN		VON DEN GUELTIGEN STIMMEN ERHIELTEN							SON- STIGE
					UN- GUELTIG	GUELTIG	SPD	CDU	FDP	AUD	DFU	NPD		
241 LKR. ROTENBURG														
005 BEBRA, ST.		65	5614	4648	88	4560	1717	2283	443	3	23	91	-	
		61	5467	4672	175	4497	1645	1896	753	-	39	-	164	
006 BEENHAUSEN		65	159	123	4	119	47	57	14	1	-	-	-	
		61	158	129	3	126	38	51	35	-	-	-	2	
007 BERNEBURG		65	259	204	15	189	81	79	21	-	-	8	-	
		61	266	210	13	197	89	57	40	-	4	-	7	
008 BLANKENBACH		65	193	168	9	159	96	47	14	-	-	2	-	
		61	208	178	10	168	89	60	17	-	-	-	2	
009 BLANKENHEIM		65	366	316	17	299	168	105	19	-	3	4	-	
		61	362	325	22	303	175	87	28	-	3	-	10	
010 BOSSERODE		65	720	658	19	639	393	197	38	-	3	8	-	
		61	736	676	16	660	404	178	64	-	4	-	10	
011 BRAACH		65	483	424	15	409	193	162	47	-	1	6	-	
		61	504	434	26	408	208	111	64	-	6	-	19	
012 BRAUNHAUSEN		65	156	126	2	124	51	57	13	-	-	3	-	
		61	162	126	6	120	46	45	20	-	-	-	9	
013 BREITAU		65	289	262	14	248	116	93	33	-	3	3	-	
		61	300	262	22	240	113	86	32	-	-	-	9	
014 BREITENBACH		65	904	813	14	799	412	283	83	4	9	8	-	
		61	863	789	58	731	372	205	131	-	12	-	11	
068 CORNBURG		65	859	744	20	724	457	215	41	4	1	6	-	
		61	871	757	40	717	454	191	19	-	8	-	45	
015 DANKERODE		65	116	97	-	97	60	23	12	1	-	1	-	
		61	120	108	3	105	61	23	20	-	-	-	1	
016 DENS		65	130	122	-	122	74	39	9	-	-	-	-	
		61	134	120	6	114	62	31	17	-	-	-	4	
017 DIEMERODE		65	204	154	8	146	54	39	33	-	-	20	-	
		61	202	161	20	141	54	19	64	-	1	-	3	
018 ERDPENHAUSEN		65	92	81	2	79	33	36	4	-	-	6	-	
		61	90	79	4	75	33	28	9	-	-	-	5	
019 ERKSHAUSEN		65	205	155	8	147	76	60	9	-	-	2	-	
		61	227	197	2	195	103	72	16	-	-	-	4	
020 ERSRODE		65	282	231	9	222	71	77	44	-	-	30	-	
		61	301	255	23	232	70	109	39	-	2	-	12	
021 GERTERODE		65	189	141	5	136	94	31	11	-	-	-	-	
		61	200	156	11	145	86	28	28	-	1	-	2	
022 GILFERSHAUSEN		65	287	230	9	221	118	67	30	-	-	6	-	
		61	305	245	22	223	121	37	57	-	1	-	7	
023 HAINRODE		65	52	46	-	46	15	21	3	1	-	6	-	
		61	56	50	-	50	20	24	5	-	-	-	1	
024 HAUSEN		65	31	29	2	27	3	18	1	-	1	4	-	
		61	35	27	-	27	6	19	2	-	-	-	-	
025 HERGERSHAUSEN		65	179	142	11	131	90	25	14	-	2	-	-	
		61	183	148	7	141	106	18	11	-	-	-	6	
026 HEYERODE		65	176	152	10	142	58	52	19	-	-	13	-	
		61	190	151	9	142	61	59	19	-	2	-	1	
027 HOENEBACH		65	760	609	38	571	298	196	45	-	3	29	-	
		61	743	593	43	550	292	180	60	-	2	-	16	
028 IBA		65	555	437	28	409	208	121	48	-	26	6	-	
		61	557	490	35	455	197	133	48	-	57	-	20	
029 IMSHAUSEN		65	152	138	7	131	79	33	17	-	1	1	-	
		61	168	128	13	115	66	25	18	-	1	-	5	
030 KOENIGSWALD		65	223	175	14	161	74	81	3	-	-	3	-	
		61	239	197	23	174	72	71	21	-	-	-	10	
031 KRAUTHAUSEN		65	123	111	6	105	61	32	10	-	-	2	-	
		61	127	116	9	107	54	37	10	-	3	-	3	
032 LICHERODE		65	152	124	2	122	59	47	11	-	2	3	-	
		61	156	115	7	108	53	28	20	-	4	-	3	

15. WAHLBERECHTIGTE, WAHLER UND ABGEBENE ZWEITSTIMMEN
BEI DEN BUNDESTAGSWAHLEN 1965 UND 1961 IN DEN GEMEINDEN

STAT. KENN- ZIFF.	K R E I S G E M E I N D E	WAHL- JAHR	WAHL- BE- RECH- TIGTE	WAELER	ABGEG.STIMMEN		VON DEN GUELTTIGEN STIMMEN ERHIELTEN							SON- STIGE
					UN- GUELTTIG	GUELTTIG	SPD	CDU	FDP	AUD	DFU	NPD		
241 LKR. ROTENBURG														
033 LICHTENHAGEN		65	43	36	5	31	21	7	2	-	-	1	-	
		61	42	35	1	34	26	5	3	-	-	-	-	
034 LINDENAU		65	24	23	-	23	-	10	12	-	-	1	-	
		61	28	21	-	21	-	6	15	-	-	-	-	
035 LISPENHAUSEN		65	1534	1354	43	1311	677	509	95	1	6	23	-	
		61	1468	1323	75	1248	653	349	148	-	12	-	86	
036 LUEDERSDOERF		65	138	108	7	101	45	44	11	-	-	1	-	
		61	128	105	5	100	40	41	14	-	-	-	5	
037 MACHTLOS		65	149	124	6	118	92	19	7	-	-	-	-	
		61	159	132	8	124	96	20	5	-	-	-	3	
038 MOENCHHOSBACH		65	99	89	2	87	49	23	12	-	-	3	-	
		61	105	94	4	90	56	21	13	-	-	-	-	
039 MUENDERSHAUSEN		65	76	63	3	60	27	23	9	-	-	1	-	
		61	83	71	6	65	42	11	11	-	1	-	-	
040 NAUSIS		65	111	78	2	76	29	18	15	-	-	14	-	
		61	109	87	6	81	30	23	24	-	1	-	3	
041 NENTERODE		65	136	129	2	127	51	14	14	-	-	48	-	
		61	146	128	2	126	56	19	50	-	-	-	1	
042 NENTERSHAUSEN		65	1334	1144	33	1111	663	340	82	2	5	19	-	
		61	1268	1105	63	1042	539	304	76	-	18	-	105	
043 NIEDERELLENBACH		65	266	212	14	198	103	60	32	-	-	3	-	
		61	271	216	9	207	103	67	29	-	3	-	5	
044 NIEDERGUDE		65	212	170	7	163	69	49	31	-	1	13	-	
		61	226	182	7	175	84	20	61	-	1	-	9	
045 NIEDERTHALHAUSEN		65	150	114	8	106	40	37	21	-	-	8	-	
		61	154	114	2	112	43	28	34	-	1	-	6	
046 OBERELLENBACH		65	325	294	11	283	149	95	36	-	-	3	-	
		61	332	301	13	288	146	93	41	-	-	-	8	
047 OBERGUDE		65	206	132	8	124	45	42	14	-	-	23	-	
		61	213	169	25	144	48	67	23	-	2	-	4	
048 OBERSUHL		65	2280	2012	59	1953	983	784	165	1	9	11	-	
		61	2277	1991	98	1893	936	645	215	-	14	-	83	
049 OBERTHALHAUSEN		65	80	53	3	50	14	21	15	-	-	-	-	
		61	82	59	-	59	12	24	19	-	4	-	-	
050 RASSDOERF		65	141	124	4	120	58	50	12	-	-	-	-	
		61	138	121	8	113	57	41	13	-	-	-	2	
051 RAUTENHAUSEN		65	110	89	3	86	39	30	16	-	-	1	-	
		61	128	112	2	110	51	46	12	-	1	-	-	
052 RENGSHAUSEN		65	391	334	10	324	144	145	21	-	2	12	-	
		61	387	329	25	304	80	168	29	-	8	-	19	
053 RICHELSDORF		65	644	533	15	518	346	100	65	-	2	5	-	
		61	650	564	17	547	359	89	94	-	2	-	3	
054 ROCKENSUESS		65	415	314	10	304	171	113	14	-	-	6	-	
		61	381	351	17	334	173	127	29	-	3	-	2	
055 RONSHAUSEN		65	1671	1432	54	1378	686	562	103	-	3	24	-	
		61	1635	1417	38	1379	715	448	162	-	14	-	40	
056 ROTENBURG A.D.FULDA, ST.		65	6258	4959	107	4852	2040	2258	369	2	58	125	-	
		61	5663	4795	168	4627	1855	1851	554	-	86	-	281	
057 SCHWARZENHASEL		65	337	275	9	266	123	119	19	-	2	3	-	
		61	329	280	13	267	125	86	40	-	3	-	13	
058 SEIFERTSHAUSEN		65	222	186	14	172	63	72	32	-	-	5	-	
		61	248	198	21	177	56	91	18	-	2	-	10	
059 SOLZ		65	560	492	14	478	331	122	15	-	6	4	-	
		61	569	501	33	468	321	91	32	-	11	-	13	
060 SONTRA, ST.		65	3823	3229	71	3158	1717	1189	173	4	24	51	-	
		61	3666	3122	181	2941	1563	922	238	-	93	-	125	
061 STERKELSHAUSEN		65	233	203	9	194	127	45	12	-	5	5	-	
		61	244	209	12	197	119	42	28	-	3	-	5	

15. WAHLBERECHTIGTE, WAEHLER UND ABGEGEBENE ZWEITSTIMMEN
BEI DEN BUNDESTAGSWAHLEN 1965 UND 1961 IN DEN GEMEINDEN

STAT. KENN- ZIFF.	K R E I S G E M E I N D E	WAHL- JAHR	WAHL- BE- RECH- TIGTE	WAEHLER	ABGEG.STIMMEN		VON DEN GUELTIGEN STIMMEN ERHIELTEN							SON- STIGE
					UN- GUELTIG	GUELTIG	SPD	CDU	FDP	AUD	DFU	NPD		
241 LKR. RCTENBURG														
062 SUESS		65	454	399	11	388	281	60	35	-	4	8	-	
		61	465	435	32	403	279	66	39	-	1	-	18	
063 ULFEN		65	470	395	12	383	215	145	21	-	-	2	-	
		61	483	427	20	407	216	157	32	-	-	-	2	
064 WEISSENBORN		65	94	86	4	82	44	24	13	-	-	1	-	
		61	109	101	1	100	40	24	18	-	1	-	17	
065 WEISSENHASSEL		65	521	465	10	455	266	100	31	-	1	57	-	
		61	551	483	33	450	246	122	47	-	3	-	32	
066 WEITERODE		65	1692	1502	41	1461	711	609	117	3	12	9	-	
		61	1664	1487	68	1419	662	548	178	-	14	-	17	
067 WOELFTERODE		65	72	55	-	55	34	15	6	-	-	-	-	
		61	75	63	3	60	33	18	8	-	-	-	1	
BRIEFWAHLBEZIRK		65	-	2009	7	2002	853	853	222	1	29	44	-	
		61	-	1697	25	1672	652	695	230	-	25	-	70	
LKR. ROTENBURG		65	40367	35885	1036	34849	17061	13632	3042	29	253	832	-	
		61	39565	35726	1727	33999	16140	11558	4405	-	489	-	1407	
242 LKR. WALDECK														
001 ADORF		65	1090	889	14	875	457	133	267	2	4	12	-	
		61	1087	938	54	884	443	129	272	-	10	-	30	
002 AFFOLDERN		65	321	284	4	280	165	65	50	-	-	-	-	
		61	317	288	4	284	156	50	52	-	2	-	24	
003 ALBERTSHAUSEN		65	114	92	6	86	18	21	46	1	-	-	-	
		61	115	92	7	85	17	13	51	-	-	-	4	
004 ALLERINGHAUSEN		65	85	67	3	64	34	12	18	-	-	-	-	
		61	88	77	6	71	38	10	21	-	1	-	1	
005 ALRAFT		65	95	85	-	85	27	16	42	-	-	-	-	
		61	97	90	2	88	15	8	61	-	-	-	4	
006 AMMENHAUSEN		65	94	62	-	62	12	18	29	-	-	3	-	
		61	99	79	5	74	17	21	33	-	1	-	2	
007 ANRAFF		65	262	204	3	201	100	26	57	1	1	16	-	
		61	246	189	7	182	93	25	50	-	4	-	10	
008 ARMSFELD		65	192	129	2	127	27	22	66	1	-	11	-	
		61	201	138	7	131	34	27	67	-	1	-	2	
009 AROLSSEN, ST.		65	4220	3179	69	3110	1101	1225	585	8	31	160	-	
		61	4076	3254	115	3139	803	1139	745	-	53	-	399	
010 BENKHAUSEN		65	102	91	4	87	33	20	32	-	1	1	-	
		61	96	85	5	80	29	20	30	-	-	-	1	
011 BERGFREIHEIT		65	194	132	1	131	44	37	37	1	2	10	-	
		61	188	141	10	131	50	37	36	-	3	-	5	
012 BERGHEIM		65	581	496	9	487	214	169	93	1	-	10	-	
		61	547	481	22	459	207	139	89	-	2	-	22	
013 BERNDORF		65	716	625	9	616	263	250	93	1	2	7	-	
		61	683	594	39	555	230	174	143	-	1	-	7	
014 BOEHNE		65	221	166	3	163	23	71	67	-	1	1	-	
		61	214	190	6	184	21	80	77	-	1	-	5	
015 BOEMIGHAUSEN		65	136	111	3	108	45	22	36	1	2	2	-	
		61	128	103	4	99	47	9	41	-	1	-	1	
016 BRAUNAU		65	367	259	6	253	110	78	62	-	-	3	-	
		61	366	268	7	261	97	75	76	-	-	-	13	
017 BRAUNSEN		65	138	102	4	98	33	40	25	-	-	-	-	
		61	137	110	1	109	45	26	34	-	1	-	3	
018 BRINGHAUSEN		65	105	86	2	84	41	17	24	1	1	-	-	
		61	110	87	7	80	27	16	32	-	3	-	2	
019 BUEHLE		65	101	62	2	60	17	16	25	-	-	2	-	
		61	105	82	7	75	22	19	30	-	1	-	3	

15. WAHLBERECHTIGTE, WAEHLER UND ABGEGEBENE ZWEITSTIMMEN
BEI DEN BUNDESTAGSWAHLEN 1965 UND 1961 IN DEN GEMEINDEN

STAT. KENN- ZIFF.	K R E I S G E M E I N D E	WAHL- JAHR	WAHL- BE- RECH- TIGTE	WAEHLER	ABGEG.STIMMEN		VON DEN GUELTTIGEN STIMMEN ERHIELTEN							SON- STIGE
					UN- GUELTTIG	GUELTTIG	SPD	CDU	FDP	AUD	DFU	NPD		
242 LKR. WALDECK														
020	BUHLEN	65	136	116	2	114	57	29	27	1	-	-	-	-
		61	140	125	3	122	55	28	35	-	-	-	-	4
021	DALWICKSTHAL	65	153	109	5	104	36	28	40	-	-	-	-	-
		61	154	118	8	110	32	20	54	-	-	-	-	4
022	DEHAUSEN	65	94	66	3	63	10	15	26	-	-	12	-	-
		61	107	78	10	68	15	15	33	-	-	-	-	5
023	DEHRINGHAUSEN	65	141	115	6	109	18	52	37	-	-	2	-	-
		61	148	123	12	111	18	43	35	-	-	-	-	15
024	DEISFELD	65	68	53	-	53	9	11	33	-	-	-	-	-
		61	63	54	1	53	5	5	42	-	-	-	-	1
025	EDERSEE	65	188	156	5	151	106	29	13	-	-	3	-	-
		61	172	146	4	142	90	19	18	-	3	-	-	12
026	EIMELROD	65	337	283	9	274	90	76	91	1	1	15	-	-
		61	346	277	16	261	88	77	81	-	2	-	-	13
027	ELLERINGHAUSEN	65	185	154	3	151	47	50	48	1	1	4	-	-
		61	186	162	9	153	56	37	54	-	1	-	-	5
028	EPPE	65	336	297	7	290	21	257	9	-	1	2	-	-
		61	311	288	9	279	17	235	16	-	-	-	-	11
029	FLECHTDORF	65	359	281	3	278	104	84	82	2	2	4	-	-
		61	349	252	11	241	87	56	84	-	3	-	-	11
030	FREBERSHAUSEN	65	147	95	4	91	33	28	26	2	-	2	-	-
		61	149	100	7	93	19	30	34	-	-	-	-	10
031	FREIENHAGEN, ST.	65	580	426	14	412	127	101	157	-	1	26	-	-
		61	589	467	51	416	133	123	125	-	1	-	-	34
032	FUERSTENBERG, ST.	65	303	220	5	215	95	39	74	4	-	3	-	-
		61	255	197	15	182	64	33	82	-	1	-	-	2
033	GELLERSHAUSEN	65	344	172	5	167	64	49	48	1	2	3	-	-
		61	353	256	14	242	91	49	61	-	4	-	-	37
034	GEMBECK	65	236	187	3	184	63	63	52	1	2	3	-	-
		61	236	190	7	183	70	34	60	-	-	-	-	19
035	GIEBRINGHAUSEN	65	128	109	4	105	30	19	54	-	-	2	-	-
		61	138	119	6	113	32	21	55	-	-	-	-	5
036	GIFLITZ	65	465	373	12	361	137	102	110	-	3	9	-	-
		61	442	369	16	353	125	82	122	-	6	-	-	18
037	GODDELSHEIM	65	776	551	18	533	162	139	170	25	5	32	-	-
		61	790	609	33	576	160	143	206	-	14	-	-	53
038	GOLDHAUSEN	65	142	109	4	105	38	14	43	10	-	-	-	-
		61	138	118	3	115	54	21	38	-	-	-	-	2
039	HELMIGHAUSEN	65	270	223	5	218	108	37	72	-	-	1	-	-
		61	273	236	3	233	98	31	99	-	1	-	-	4
040	HELMSCHIED	65	128	106	1	105	22	48	31	-	1	3	-	-
		61	141	113	6	107	26	43	32	-	4	-	-	2
041	HELSEN	65	1203	925	10	915	377	331	175	6	4	22	-	-
		61	1025	826	28	798	309	267	165	-	7	-	-	50
042	HEMFURTH	65	347	292	3	289	142	68	65	3	4	7	-	-
		61	337	301	10	291	133	62	51	-	2	-	-	43
043	HEMMIGHAUSEN	65	65	63	-	63	13	17	31	-	-	2	-	-
		61	72	65	1	64	8	14	40	-	2	-	-	-
044	HERBSEN	65	220	154	7	147	46	24	65	-	1	11	-	-
		61	223	154	19	135	38	22	74	-	-	-	-	1
045	HERINGHAUSEN	65	167	130	-	130	45	57	25	-	-	3	-	-
		61	163	130	14	116	43	39	29	-	1	-	-	4
046	HESPERINGHAUSEN	65	298	237	2	235	128	63	43	-	1	-	-	-
		61	301	245	18	227	90	68	60	-	5	-	-	4
047	HILLERSHAUSEN	65	152	138	5	133	17	112	4	-	-	-	-	-
		61	174	153	3	150	13	110	3	-	-	-	-	24
048	HOERINGHAUSEN	65	788	596	11	585	265	143	159	-	1	17	-	-
		61	794	647	31	616	275	126	184	-	5	-	-	26

15. WAHLBERECHTIGTE, WAEHLER UND ABGEGEBENE ZWEITSTIMMEN
BEI DEN BUNDESTAGSWAHLEN 1965 UND 1961 IN DEN GEMEINDEN

STAT. KENN- ZIFF.	K R E I S G E M E I N D E	WAHL- JAHR	WAHL- BE- RECH- TIGTE	WAEHLER	ABGEG.STIMMEN		VON DEN GUELTIGEN STIMMEN ERHIELTEN						
					UN- GUELTIG	GUELTIG	SPD	CDU	FCP	AUD	DFU	NPD	SON- STIGE
242 LKR. WALDECK													
049 HOERLE		65	88	59	-	59	15	15	27	-	-	2	-
		61	93	54	4	50	11	9	26	-	1	-	3
050 HUEDDINGEN		65	78	41	4	37	6	10	20	-	-	1	-
		61	79	46	2	44	7	14	16	-	-	-	7
051 HUNSDORF		65	211	180	9	171	72	28	69	-	-	2	-
		61	213	179	3	176	63	18	56	-	1	-	38
052 IMMIGHAUSEN		65	227	187	6	181	61	71	44	3	1	1	-
		61	234	189	12	177	46	69	55	-	-	-	7
053 KLEINERN		65	296	239	6	233	109	88	36	-	-	-	-
		61	293	243	12	231	109	44	74	-	2	-	2
054 KOENIGSHAGEN		65	182	146	4	142	57	31	51	-	-	3	-
		61	179	145	8	137	57	24	54	-	-	-	2
055 KOHLGRUND		65	213	177	2	175	83	53	39	-	-	-	-
		61	216	177	8	169	71	40	44	-	3	-	11
056 KORBACH, ST.		65	11697	9243	175	9068	4102	3066	1483	34	80	303	-
		61	10911	9127	307	8820	3637	2519	1755	-	159	-	750
057 KUELTE		65	592	449	16	433	242	81	95	4	3	8	-
		61	627	461	27	434	223	76	120	-	4	-	11
058 LANDAU, ST.		65	787	609	18	591	168	147	271	-	3	2	-
		61	785	605	44	561	156	180	206	-	6	-	13
059 LELBACH		65	223	165	3	162	64	36	52	1	5	4	-
		61	224	181	12	169	65	25	60	-	13	-	6
060 LENGEFELD		65	257	200	9	191	92	62	35	-	1	1	-
		61	248	209	16	193	76	51	56	-	1	-	9
061 LUETERSHEIM		65	241	176	6	170	59	57	52	-	-	2	-
		61	244	207	6	201	57	65	79	-	-	-	-
062 MANDERN		65	429	358	7	351	148	103	97	1	-	2	-
		61	414	334	22	312	138	76	81	-	4	-	13
063 MASSENHAUSEN		65	300	231	7	224	125	36	50	-	1	12	-
		61	289	223	10	213	103	31	72	-	1	-	6
064 MEHLEN		65	320	264	4	260	126	84	41	-	2	7	-
		61	343	298	14	284	118	88	46	-	2	-	30
065 MEINERINGHAUSEN		65	557	410	10	400	125	118	149	1	3	4	-
		61	535	425	23	402	115	104	161	-	5	-	17
066 MENGERINGHAUSEN, ST.		65	2107	1678	54	1624	707	608	255	3	9	42	-
		61	1775	1486	107	1379	597	334	314	-	26	-	108
067 MUEHLHAUSEN		65	484	373	17	356	162	81	88	21	1	3	-
		61	461	381	21	360	150	91	102	-	3	-	14
068 MUENDEN		65	299	237	12	225	57	64	56	43	1	4	-
		61	293	233	25	208	47	73	71	-	6	-	11
069 NEERDAR		65	123	96	3	93	21	28	40	-	1	3	-
		61	136	115	8	107	25	23	54	-	-	-	5
070 NETZE		65	533	452	13	439	213	120	101	2	-	3	-
		61	540	472	14	458	208	123	106	-	11	-	10
071 NEU-BERICH		65	109	86	1	85	24	29	32	-	-	-	-
		61	110	92	3	89	30	17	42	-	-	-	-
072 NEUDORF		65	228	183	7	176	79	38	43	-	2	14	-
		61	244	204	7	197	81	48	57	-	-	-	11
073 NEUKIRCHEN		65	310	250	11	239	105	47	80	2	5	-	-
		61	325	270	21	249	110	47	77	-	4	-	11
074 NIEDER-ENSE		65	190	154	6	148	49	32	61	-	-	6	-
		61	185	163	6	157	44	34	67	-	5	-	7
075 NIEDER-SCHLEIDERN		65	126	98	2	96	22	47	25	-	2	-	-
		61	137	106	1	105	13	51	37	-	-	-	4
076 NIEDER-WAROLDERN		65	238	199	2	197	81	47	60	-	5	4	-
		61	244	196	18	178	73	36	53	-	6	-	10
077 NIEDER-WERBE		65	235	197	5	192	69	52	64	1	4	2	-
		61	244	198	10	188	55	58	66	-	4	-	5

15. WAHLBERECHTIGTE, WAEHLER UND ABGEGEBENE ZWEITSTIMMEN
BEI DEN BUNDESTAGSWAHLEN 1965 UND 1961 IN DEN GEMEINDEN

STAT. KENN- ZIFF.	K R E I S G E M E I N D E	WAHL- JAHR	WAHL- BE- RECH- TIGTE	WAEHLER	ABGEG.STIMMEN		VON DEN GUELTIGEN STIMMEN ERHIELTEN							SON- STIGE
					UN- GUELTIG	GUELTIG	SPD	CDU	FDP	AUD	DFU	NPD		
242 LKR. WALDECK														
078 NORDENBECK		65	162	133	6	127	49	36	41	-	-	1	-	
		61	170	128	2	126	36	42	46	-	-	-	2	
079 OBER-ENSE		65	157	115	2	113	26	32	51	-	-	4	-	
		61	167	143	2	141	33	42	54	-	2	-	10	
080 OBER-WAROLOERN		65	170	130	2	128	40	30	57	-	-	1	-	
		61	173	146	10	136	39	27	62	-	3	-	5	
081 OBER-WERBE		65	82	74	3	71	20	9	41	-	-	1	-	
		61	90	81	6	75	14	9	47	-	-	-	5	
082 OEDERSHAUSEN		65	453	349	15	334	137	97	93	1	-	6	-	
		61	430	324	20	304	109	96	70	-	4	-	25	
083 ORPETHAL		65	103	87	1	86	46	21	19	-	-	-	-	
		61	100	92	2	90	52	25	9	-	2	-	2	
084 OTTLAR		65	127	110	3	107	34	29	44	-	-	-	-	
		61	133	115	7	108	32	32	39	-	-	-	5	
085 RATTLAR		65	264	218	8	210	55	89	66	-	-	-	-	
		61	271	236	6	230	51	99	74	-	3	-	3	
086 RHADERN		65	175	123	5	118	52	20	42	1	-	3	-	
		61	176	142	7	135	47	17	61	-	1	-	9	
087 RHENA		65	335	243	8	235	87	53	90	1	1	3	-	
		61	332	247	11	236	82	47	98	-	2	-	7	
088 RHENEGGE		65	335	294	4	290	87	59	124	-	-	20	-	
		61	350	304	15	289	93	39	130	-	5	-	22	
089 RHODEN, ST.		65	1214	920	30	890	376	284	208	-	5	17	-	
		61	1223	928	46	882	351	242	232	-	21	-	36	
090 SACHSENBERG, ST.		65	704	582	12	570	227	157	177	4	3	2	-	
		61	683	597	33	564	184	165	178	-	5	-	32	
091 SACHSENHAUSEN, ST.		65	1284	1022	34	988	326	298	330	3	8	23	-	
		61	1233	1052	48	1004	340	256	330	-	13	-	65	
092 SCHMILLINGHAUSEN		65	308	241	10	231	86	63	72	-	-	10	-	
		61	322	253	15	238	64	77	80	-	2	-	15	
093 SCHWALEFELD		65	388	324	6	318	124	104	82	-	2	6	-	
		61	354	300	15	285	98	72	106	-	-	-	9	
094 SCHWEINSBUEHL		65	93	83	2	81	15	17	48	-	-	1	-	
		61	96	81	3	78	17	15	43	-	-	-	3	
095 STORMBRUCH		65	198	151	-	151	47	57	46	-	-	1	-	
		61	204	136	5	131	37	29	55	-	2	-	8	
096 STROTHE		65	159	125	5	120	40	22	46	-	2	10	-	
		61	151	122	9	113	39	7	53	-	3	-	11	
097 SUDECK		65	105	91	2	89	11	27	48	-	1	2	-	
		61	115	103	2	101	19	17	62	-	-	-	3	
098 TWISTE		65	969	770	21	749	400	177	153	1	1	17	-	
		61	933	791	35	756	419	112	214	-	1	-	10	
099 USSELN		65	846	630	14	616	223	166	194	2	-	31	-	
		61	808	631	13	618	215	139	205	-	5	-	54	
100 VASBECK		65	344	277	3	274	102	58	108	1	1	4	-	
		61	358	282	9	273	113	59	100	-	-	-	1	
101 VOLKHARDINGHAUSEN		65	110	79	3	76	15	37	24	-	-	-	-	
		61	103	72	4	68	11	34	19	-	-	-	4	
102 WALDECK, ST.		65	1212	980	27	953	476	248	204	-	11	14	-	
		61	1117	949	40	909	450	200	202	-	11	-	46	
103 WEGA		65	476	350	5	345	138	124	77	-	1	5	-	
		61	461	368	19	349	125	91	66	-	5	-	62	
104 WELLEN		65	431	346	6	340	170	61	108	-	-	1	-	
		61	400	327	16	311	142	54	92	-	4	-	19	
105 WELLERINGHAUSEN		65	76	63	2	61	10	13	36	2	-	-	-	
		61	75	63	2	61	7	8	45	-	-	-	1	
106 WETHEN		65	359	255	7	248	80	98	65	-	1	4	-	
		61	355	277	18	259	61	96	92	-	-	-	10	

15. WAHLBERECHTIGTE, WAEHLER UND ABGEGEBENE ZWEITSTIMMEN
BEI DEN BUNDESTAGSWAHLEN 1965 UND 1961 IN DEN GEMEINDEN

STAT. KENN- ZIFF.	K R E I S G E M E I N D E	WAHL- JAHR	WAHL- BE- RECH- TIGTE	WAEHLER	ABGEG.STIMMEN	VON DEN GUELTTIGEN STIMMEN ERHIELTEN								SON- STIGE
					UN- GUELTTIG GUELTTIG	SPD	CDU	FDP	AUD	DFU	NPD			
242 LKR. WALDECK														
107	WETTERBURG	65	461	371	6	365	226	59	70	-	3	7	-	-
61		61	474	392	22	370	218	63	74	-	8	-	-	7
108	WILDUNGEN, BAD, ST.	65	8212	6151	131	6020	2114	2168	1541	10	51	136	-	-
61		61	8121	6494	197	6297	1967	2117	1628	-	129	-	-	456
109	WILLINGEN	65	1326	1128	20	1108	378	404	302	-	-	24	-	-
61		61	1194	1037	39	998	323	230	400	-	9	-	-	36
110	WIRMIGHAUSEN	65	333	267	6	261	93	38	127	-	1	2	-	-
61		61	323	250	10	240	78	18	134	-	2	-	-	8
111	WREXEN	65	1083	888	8	880	548	203	100	-	9	20	-	-
61		61	997	862	34	828	440	213	138	-	12	-	-	25
112	ZUESCHEN, ST.	65	570	491	5	486	304	95	78	-	-	9	-	-
61		61	581	512	20	492	301	78	87	-	2	-	-	24
	BRIEFWAHLBEZIRK	65	-	3754	14	3740	1292	1429	862	10	31	116	-	-
		61	-	2749	28	2721	776	976	719	-	34	-	-	216
	LKR. WALDECK	65	63194	53209	1155	52054	20871	16504	12754	227	336	1362	-	-
		61	61163	52809	2224	50585	18503	14081	13963	-	704	-	-	3334
243 LKR. WITZENHAUSEN														
001	AHRENBERG	65	BILDETE MIT ELLERSHAUSEN EINEN WAHLBEZIRK											
61		61	BILDETE MIT ELLERSHAUSEN EINEN WAHLBEZIRK											
002	ALBSHAUSEN	65	BILDETE MIT GERTENBACH EINEN WAHLBEZIRK											
61		61	55	49	-	49	11	17	12	-	-	-	-	9
003	BERGE	65	127	111	1	110	33	52	25	-	-	-	-	-
61		61	138	124	6	118	45	39	19	-	1	-	-	14
004	BERLEPSCH-ELLERODE	65	66	59	3	56	33	9	13	-	1	-	-	-
61		61	94	81	10	71	41	19	9	-	-	-	-	2
005	BLICKERSHAUSEN	65	205	182	7	175	101	35	36	-	-	3	-	-
61		61	203	183	13	170	83	28	39	-	1	-	-	19
006	DOHRENBACH	65	378	312	17	295	186	60	49	-	-	-	-	-
61		61	378	335	16	319	185	51	65	-	1	-	-	17
007	DUDENRODE	65	136	108	5	103	46	19	36	-	-	2	-	-
61		61	142	120	9	111	40	24	42	-	2	-	-	3
008	EICHENBERG	65	682	607	21	586	244	257	79	-	3	3	-	-
61		61	683	609	25	584	212	243	90	-	6	-	-	33
009	ELLERSHAUSEN	65	193	171	9	162	80	33	47	-	-	2	-	-
61		61	191	161	10	151	73	26	47	-	-	-	-	5
010	ELLINGERODE	65	217	173	10	163	92	34	36	-	-	1	-	-
61		61	233	198	3	195	86	49	48	-	-	-	-	12
011	EPTERODE	65	382	323	9	314	164	100	33	1	2	14	-	-
61		61	382	332	11	321	184	71	46	-	2	-	-	18
012	ERMSCHWERD	65	612	517	15	502	299	111	92	-	-	-	-	-
61		61	641	555	37	518	288	82	116	-	4	-	-	28
013	FRIEDRICHSBRUECK	65	158	122	4	118	67	37	14	-	-	-	-	-
61		61	164	130	10	120	79	18	18	-	2	-	-	3
014	FUERSTENHAGEN	65	1341	1151	35	1116	550	432	111	-	7	16	-	-
61		61	1280	1153	74	1079	457	412	136	-	30	-	-	44
015	GERTENBACH	65	640	555	6	549	306	145	84	-	1	13	-	-
61		61	546	491	25	466	268	83	86	-	3	-	-	26
016	GROSSALMERODE, ST.	65	3024	2613	44	2569	1405	860	263	4	22	15	-	-
61		61	3069	2723	95	2628	1386	741	293	-	37	-	-	171
017	HARMUTHSACHSEN	65	307	268	20	248	134	49	56	-	2	7	-	-
61		61	311	269	28	241	122	53	47	-	17	-	-	2
018	HASSELBACH	65	181	150	1	149	81	36	30	-	1	1	-	-
61		61	180	149	6	143	80	23	29	-	1	-	-	10
019	HAUSEN	65	245	221	14	207	156	27	21	2	-	1	-	-
61		61	263	228	22	206	143	20	38	-	-	-	-	5

15. WAHLBERECHTIGTE, WAEHLER UND ABGEBEBENE ZWEITSTIMMEN
BEI DEN BUNDESTAGSWAHLEN 1965 UND 1961 IN DEN GEMEINDEN

STAT. KENN- ZIFF.	K R E I S G E M E I N D E	WAHL- JAHR	WAHL- BE- RECH- TIGTE	WAEHLER	ABGEG.STIMMEN		VON DEN GUELTTIGEN STIMMEN ERHIELTEN							SON- STIGE
					UN- GUELTTIG	GUELTTIG	SPD	CDU	FDP	AUD	DFU	NPD		
243 LKR. WITZENHAUSEN														
020	HEBENSHAUSEN	65	364	307	16	291	171	70	46	-	1	3	-	
		61	366	313	24	289	138	77	37	-	2	-	35	
021	HERMANNRODE	65	98	84	4	80	58	2	20	-	-	-	-	
		61	90	79	6	73	48	4	21	-	-	-	-	
022	HESS.LICHTENAU, ST.	65	4790	4018	119	3899	2024	1319	418	8	71	59	-	
		61	4260	3816	247	3569	1736	911	453	-	144	-	325	
023	HILGERSHAUSEN	65	173	135	3	132	69	21	41	-	-	1	-	
		61	183	143	16	127	59	13	47	-	-	-	8	
024	HOLLSTEIN	65	89	73	-	73	39	16	11	-	2	5	-	
		61	100	90	5	85	43	6	24	-	7	-	5	
025	HOPFELDE	65	199	161	6	155	102	29	20	-	4	-	-	
		61	191	171	19	152	96	33	21	-	2	-	-	
026	HUBENRODE	65	110	71	11	60	23	32	5	-	-	-	-	
		61	105	105	8	97	46	22	20	-	-	-	9	
027	HUNDELSHAUSEN	65	916	791	18	773	536	147	74	1	4	11	-	
		61	887	798	44	754	517	108	100	-	12	-	17	
028	KAMMERBACH	65	283	191	13	178	90	44	40	-	3	1	-	
		61	307	241	17	224	86	42	49	-	3	-	44	
029	KLEINALMERODE	65	616	548	21	527	348	110	63	1	-	5	-	
		61	584	538	36	502	334	81	63	-	2	-	22	
030	KLEINVACH	65	190	164	2	162	79	57	20	-	2	4	-	
		61	208	185	9	176	72	68	25	-	1	-	10	
031	KUECHEN	65	191	174	4	170	115	10	41	-	-	4	-	
		61	202	181	19	162	117	15	24	-	3	-	3	
032	LAUDENBACH	65	858	691	28	663	395	168	86	-	4	10	-	
		61	880	739	71	668	408	125	94	-	9	-	32	
033	MARZHAUSEN	65	170	147	4	143	80	42	18	2	-	1	-	
		61	161	142	11	131	61	38	17	-	-	-	15	
034	NEUSEESEN	65	77	64	4	60	19	26	15	-	-	-	-	
		61	94	85	2	83	24	35	20	-	-	-	4	
035	OBERRIEDEN	65	466	382	2	380	209	108	59	-	2	2	-	
		61	471	395	19	376	182	108	69	-	2	-	15	
036	ORFERODE	65	271	214	11	203	77	68	56	-	-	2	-	
		61	291	224	25	199	69	59	58	-	1	-	12	
037	QUENTEL	65	353	304	25	279	208	26	39	-	5	1	-	
		61	374	327	26	301	226	23	42	-	5	-	5	
038	REICHENBACH	65	220	180	7	173	106	22	43	-	2	-	-	
		61	237	206	25	181	118	19	34	-	3	-	7	
039	REITTERODE	65	335	308	9	299	160	67	66	-	4	2	-	
		61	356	336	16	320	213	56	42	-	3	-	6	
040	ROMMERODE	65	917	795	19	776	557	143	65	2	6	3	-	
		61	846	743	37	706	510	99	78	-	1	-	18	
041	ROSSBACH	65	561	484	19	465	301	93	67	1	-	3	-	
		61	576	499	30	469	306	63	76	-	4	-	20	
042	SANKT OTTILIEN	65	240	215	8	207	149	32	24	-	-	2	-	
		61	231	205	19	186	137	28	17	-	3	-	1	
043	SOODEN-ALLENDORF,BAD,ST	65	4682	3892	82	3810	1813	1438	451	2	40	66	-	
		61	4594	3937	153	3784	1689	1207	488	-	84	-	316	
044	TRUBENHAUSEN	65	412	361	16	345	197	92	49	1	2	4	-	
		61	448	398	31	367	209	70	58	-	2	-	28	
045	UENGSTERODE	65	317	276	6	270	190	58	16	-	2	4	-	
		61	314	280	3	277	189	49	16	-	5	-	18	
046	UNTERRIEDEN	65	579	516	23	493	277	140	65	-	1	10	-	
		61	579	541	25	516	272	140	77	-	11	-	16	
047	VELMEDEN	65	508	450	17	433	288	74	63	-	2	6	-	
		61	502	451	20	431	279	75	59	-	8	-	10	
048	WALBURG	65	655	557	8	549	275	170	96	-	6	2	-	
		61	651	547	35	512	242	139	106	-	6	-	19	

15. WAHLBERECHTIGTE, WAEHLER UND ABGEBEBENE ZWEITSTIMMEN
BEI DEN BUNDESTAGSWAHLEN 1965 UND 1961 IN DEN GEMEINDEN

STAT. KENN- ZIFF.	K R E I S G E M E I N D E	WAHL- JAHR	WAHL- BE- RECH- TIGTE	WAEHLER	ABGEG.STIMMEN		VON DEN GUELTIGEN STIMMEN ERHIELTEN							SON- STIGE
					UN- GUELTIG	GUELTIG	SPD	CDU	FDP	AUD	DFU	NPD		
243 LKR. WITZENHAUSEN														
049 WEIDEN		65												
		61												
BILDETE MIT KLEINVACH EINEN WAHLBEZIRK														
BILDETE MIT KLEINVACH EINEN WAHLBEZIRK														
050 WEISSENBACH		65	138	120	3	117	46	47	22	-	-	2	-	
		61	166	137	6	131	51	49	26	-	-	-	5	
051 WENDERSHAUSEN		65	513	439	11	428	253	92	72	-	4	7	-	
		61	523	470	26	444	250	98	77	-	6	-	13	
052 WERLESHAUSEN		65	358	298	8	290	156	93	38	-	1	2	-	
		61	341	284	29	255	148	68	30	-	1	-	8	
053 WICKENRODE		65	1154	1056	36	1020	717	211	62	-	19	11	-	
		61	1139	1051	51	1000	713	151	49	-	20	-	67	
054 WICKERSRODE		65	155	137	18	119	79	22	18	-	-	-	-	
		61	163	147	11	136	85	29	21	-	1	-	-	
055 WITZENHAUSEN, ST.		65	5759	4775	82	4693	2008	1934	606	8	44	93	-	
		61	5637	4950	210	4740	1895	1635	782	-	96	-	332	
056 WOLLSTEIN														
BILDETE MIT HARMUTHSACHSEN EINEN WAHLBEZIRK														
BILDETE MIT HARMUTHSACHSEN EINEN WAHLBEZIRK														
057 ZIEGENHAGEN		65	336	248	5	243	120	100	14	-	-	9	-	
		61	338	301	15	286	143	70	25	-	5	-	43	
BRIEFWAHLBEZIRK		65	-	2013	5	2008	819	805	307	2	25	50	-	
		61	-	1469	18	1451	566	514	255	-	15	-	101	
LKR. WITZENHAUSEN		65	36947	33282	894	32388	17130	10224	4241	35	295	463	-	
		61	36348	33414	1764	31650	16060	8326	4680	-	574	-	2010	
244 LKR. WOLFHAGEN														
001 ALTENDORF		65	202	163	3	160	67	22	69	-	-	2	-	
		61	209	170	14	156	56	28	58	-	2	-	12	
002 ALTENHASUNGEN		65	408	354	2	352	213	64	73	-	-	2	-	
		61	398	347	13	334	159	55	98	-	8	-	14	
003 ALTENSTAEOT		65	557	434	11	423	206	71	130	1	5	10	-	
		61	573	468	35	433	198	89	134	-	4	-	8	
004 BALHORN		65	897	653	22	631	309	179	129	3	2	9	-	
		61	880	680	61	619	257	130	132	-	18	-	82	
005 BREUNA		65	920	811	13	798	505	138	141	2	4	8	-	
		61	926	850	33	817	486	132	169	-	16	-	14	
006 BRUENDERSSEN		65	430	343	15	328	120	46	144	2	8	8	-	
		61	457	368	32	336	118	51	147	-	8	-	12	
007 BURGHASUNGEN		65	397	342	13	329	226	34	53	-	11	5	-	
		61	366	330	22	308	210	44	42	-	8	-	4	
008 DOERNBERG		65	1132	1039	16	1023	685	205	103	1	15	14	-	
		61	1095	1004	64	940	630	166	96	-	16	-	32	
009 EHLEN		65	1015	927	5	922	701	128	78	-	11	4	-	
		61	952	891	47	844	596	115	85	-	13	-	35	
010 EHRINGEN		65	654	535	11	524	266	159	87	-	7	5	-	
		61	659	580	19	561	261	147	117	-	12	-	24	
011 ELBEN		65	462	379	7	372	216	54	88	-	4	10	-	
		61	469	384	31	353	196	44	81	-	14	-	18	
012 ELBERBERG		65	212	170	7	163	90	40	29	-	-	4	-	
		61	221	175	18	157	92	14	28	-	5	-	18	
013 ESCHBERG		65	65	52	3	49	25	17	7	-	-	-	-	
		61	63	53	4	49	29	13	4	-	1	-	2	
014 HEIMARSHAUSEN		65	282	241	5	236	115	40	78	-	-	3	-	
		61	285	238	24	214	98	27	72	-	-	-	17	
015 HOHENBORN		65	39	35	1	34	13	15	6	-	-	-	-	
		61	51	42	2	40	9	18	8	-	-	-	5	
016 IPPINGHAUSEN		65	563	473	7	466	232	74	144	1	3	12	-	
		61	584	494	22	472	223	70	142	-	10	-	27	

15. WAHLBERECHTIGTE, WAEHLER UND ABGEGEBENE ZWEITSTIMMEN
BEI DEN BUNDESTAGSWAHLEN 1965 UND 1961 IN DEN GEMEINDEN

STAT. KENN- ZIFF.	K R E I S G E M E I N D E	WAHL- JAHR	WAHL- BE- RECH- TIGTE	WAEHLER	ABGEG.STIMMEN		VON DEN GUELTTIGEN STIMMEN ERHIELTEN							SON- STIGE
					UN- GUELTTIG	GUELTTIG	SPD	CDU	FDP	AUD	DFU	NPd		
244 LKR. WOLFHAGEN														
017 ISTHA		65	593	464	22	442	185	94	151	-	-	12	-	
		61	602	496	43	453	171	87	165	-	6	-	24	
018 LAAR		65	54	44	3	41	19	13	2	-	-	7	-	
		61	80	67	2	65	32	16	11	-	1	-	5	
019 LECKRINGHAUSEN		65	BILDETE MIT IPPINGHAUSEN EINEN WAHLBEZIRK											
		61	BILDETE MIT IPPINGHAUSEN EINEN WAHLBEZIRK											
020 MARTINHAGEN		65	564	487	9	478	297	70	97	-	8	6	-	
		61	535	478	25	453	296	44	91	-	12	-	10	
021 MERXHAUSEN		65	273	228	5	223	113	72	29	-	2	7	-	
		61	257	220	9	211	80	60	41	-	4	-	26	
022 NAUMBURG, ST.		65	1615	1414	20	1394	468	838	77	-	3	8	-	
		61	1556	1383	51	1332	420	754	65	-	9	-	84	
023 NIEDERELSUNGEN		65	644	535	28	507	297	77	93	1	30	9	-	
		61	641	557	57	500	245	50	112	-	69	-	24	
024 NIEDERLISTINGEN		65	271	237	6	231	107	61	59	-	2	2	-	
		61	256	230	14	216	93	60	48	-	7	-	8	
025 NOTHFELDEN		65	255	211	10	201	118	26	44	-	6	7	-	
		61	245	220	18	202	104	29	55	-	2	-	12	
026 OBERELSUNGEN		65	680	588	15	573	336	115	111	-	5	6	-	
		61	673	591	39	552	286	86	138	-	11	-	31	
027 OBERLISTINGEN		65	515	451	22	429	209	132	79	-	4	5	-	
		61	521	454	42	412	173	133	78	-	7	-	21	
028 OELSHAUSEN		65	307	274	9	265	149	31	46	-	16	23	-	
		61	293	271	16	255	136	70	24	-	13	-	12	
029 RIEDE		65	216	174	1	173	83	36	53	1	-	-	-	
		61	232	188	18	170	75	31	49	-	6	-	9	
030 SAND		65	1512	1311	50	1261	860	216	138	2	32	13	-	
		61	1437	1264	93	1171	805	140	141	-	46	-	39	
031 VIESEBECK		65	282	218	11	207	63	53	88	-	2	1	-	
		61	293	259	9	250	71	58	106	-	3	-	12	
032 VOLKPARSEN, ST.		65	2834	2360	69	2291	835	1213	213	5	7	18	-	
		61	2710	2316	105	2211	686	1177	173	-	10	-	165	
033 WENIGENHASUNGEN		65	299	229	9	220	130	38	45	1	4	2	-	
		61	312	252	27	225	138	27	44	-	4	-	12	
034 WETTESINGEN		65	813	611	17	594	296	149	132	1	10	6	-	
		61	815	665	53	612	250	142	161	-	22	-	37	
035 WOLFHAGEN, ST.		65	4264	3544	91	3453	1385	1253	680	7	23	105	-	
		61	4006	3450	125	3325	1183	1030	765	-	57	-	290	
036 ZIERENBERG, ST.		65	2026	1727	25	1702	927	409	333	1	19	13	-	
		61	1805	1581	59	1522	773	317	349	-	28	-	55	
BRIEFWAHLBEZIRK		65	-	1243	4	1239	521	520	172	3	6	17	-	
		61	-	986	9	977	370	379	154	-	13	-	61	
LKR. WOLFHAGEN		65	26252	23301	567	22734	11387	6702	4001	32	249	363	-	
		61	25457	23002	1255	21747	10005	5833	4183	-	465	-	1261	
245 LKR. ZIEGENHAIN														
001 ALLENDORF A.D.LANDSBURG		65	442	377	9	368	158	108	99	-	-	3	-	
		61	442	384	16	368	134	66	139	-	1	-	28	
002 APPENHAIN		65	26	23	2	21	4	6	10	-	-	1	-	
		61	25	19	1	18	-	2	12	-	-	-	4	
003 ASCHERODE		65	394	336	17	319	183	84	37	1	3	11	-	
		61	362	337	22	315	180	65	56	-	-	-	14	
004 ASTERODE		65	384	326	15	311	180	72	49	1	1	8	-	
		61	408	340	27	313	139	56	70	-	6	-	42	
005 BERFA		65	509	431	10	421	278	75	59	-	1	8	-	
		61	514	416	35	381	224	50	76	-	-	-	31	

15. WAHLBERECHTIGTE, WAEHLER UND ABGEGEBENE ZWEITSTIMMEN
BEI DEN BUNDESTAGSWAHLEN 1965 UND 1961 IN DEN GEMEINDEN

STAT. KENN- ZIFF.	K R E I S G E M E I N D E	WAHL- JAHR	WAHL- BE- RECH- TIGTE	WAEHLER	ABGEG.STIMMEN		VON DEN GUELTIGEN STIMMEN ERHIELTEN							SON- STIGE
					UN- GUELTIG	GUELTIG	SPD	CDU	FDP	AUD	DFU	NPD		
245 LKR. ZIEGENHAIN														
006 BREITENBACH A.HERZBERG	65	819	726	32	694	340	153	185	-	5	11	-		
	61	827	721	43	678	312	123	187	-	4	-	52		
007 CHRISTERCDE	65	204	181	13	168	58	26	81	-	-	3	-		
	61	216	187	20	167	47	16	98	-	1	-	5		
008 DITTERSHAUSEN	65	167	140	5	135	60	27	48	-	-	-	4		
	61	162	135	10	125	57	21	43	-	-	-	-		
009 FLORSHAIN	65	214	194	3	191	100	30	55	1	2	3	-		
	61	226	213	19	194	98	44	48	-	-	-	4		
010 FRANKENHAIN	65	171	151	7	144	77	29	35	-	-	3	-		
	61	155	140	12	128	69	16	39	-	1	-	3		
011 FRIEDIGERODE	65	253	202	11	191	102	39	45	-	3	2	-		
	61	290	233	34	199	99	30	64	-	-	-	6		
012 FRIELENDOEF	65	1352	1201	34	1167	683	305	148	-	6	25	-		
	61	1371	1254	62	1192	636	287	176	-	10	-	83		
013 GEBERSDORF	65	66	58	1	57	22	20	14	-	-	1	-		
	61	79	72	2	70	16	21	15	-	-	-	18		
014 GEHAU	65	144	109	2	107	36	26	45	-	-	-	-		
	61	156	118	8	110	37	11	54	-	-	-	8		
015 GILSERBERG	65	508	455	9	446	155	119	139	1	6	26	-		
	61	537	459	26	433	124	82	178	-	2	-	47		
016 GOERZHAIN	65	282	242	15	227	85	62	77	-	-	3	-		
	61	282	229	14	215	70	50	78	-	1	-	16		
017 GROSSROPPERHAUSEN	65	580	504	22	482	273	106	95	-	1	7	-		
	61	593	510	38	472	246	84	107	-	1	-	34		
018 GUNGELSHAUSEN	65	33	30	-	30	1	14	14	-	-	1	-		
	61	39	35	-	35	-	18	15	-	-	-	2		
019 HATTENDORF	65	385	341	13	328	139	88	76	1	-	24	-		
	61	407	356	22	334	114	82	101	-	3	-	34		
020 HATTERODE	65	245	192	5	187	65	35	87	-	-	-	-		
	61	259	205	7	198	58	35	98	-	-	-	7		
021 HAUPTSCHWENDA	65	122	97	-	97	36	23	38	-	-	-	-		
	61	117	83	8	75	28	6	38	-	-	-	3		
022 HAUSEN	65	293	220	11	209	131	34	30	1	3	10	-		
	61	284	232	16	216	114	43	42	-	-	-	17		
023 HEIMBACH	65	90	69	-	69	22	15	32	-	-	-	-		
	61	93	80	10	70	20	10	38	-	-	-	2		
024 HOLZBURG	65	316	270	9	261	126	58	65	-	-	12	-		
	61	335	286	15	271	116	56	63	-	1	-	35		
025 IBRA	65	135	103	3	100	29	31	37	-	-	3	-		
	61	150	122	10	112	33	15	60	-	-	-	4		
026 IMMICHENHAIN	65	401	363	12	351	187	87	69	-	-	8	-		
	61	428	383	29	354	166	81	96	-	2	-	9		
027 ITZENHAIN	65	105	94	4	90	35	22	22	-	-	11	-		
	61	113	102	2	100	27	26	34	-	-	-	13		
028 KLEINROPPERHAUSEN	65	54	49	1	48	16	15	17	-	-	-	-		
	61	59	53	3	50	9	9	26	-	-	-	6		
029 LANERTSHAUSEN	65	36	25	2	23	9	4	10	-	-	-	-		
	61	44	31	2	29	6	5	9	-	-	-	9		
030 LEIMBACH	65	38	32	4	28	4	6	14	-	-	4	-		
	61	41	38	3	35	7	10	14	-	-	-	4		
031 LEIMSFELD	65	413	357	6	351	207	71	63	1	2	7	-		
	61	404	365	17	348	173	74	61	-	2	-	38		
032 LENDERSCHIED	65	276	229	8	221	127	47	43	-	2	2	-		
	61	268	245	17	228	127	29	55	-	4	-	13		
033 LINGELBACH	65	494	382	16	366	157	76	117	2	1	13	-		
	61	518	413	23	390	145	70	129	-	3	-	43		
034 LINSINGEN	65	133	123	7	116	34	48	30	-	-	4	-		
	61	141	122	3	119	25	35	41	-	-	-	18		

15. WAHLBERECHTIGTE, WAELER UND ABGEBENE ZWEITSTIMMEN
BEI DEN BUNDESTAGSWAHLEN 1965 UND 1961 IN DEN GEMEINDEN

STAT. KENN- ZIFF.	K R E I S G E M E I N D E	WAHL- JAHR	WAHL- BE- RECH- TIGTE	WAELER	ABGEG.STIMMEN		VON DEN GUELTTIGEN STIMMEN ERHIELTEN							SON- STIGE
					UN- GUELTTIG	GUELTTIG	SPD	CDU	FDP	AUD	DFU	NPd		
245 LKR. ZIEGENHAIN														
035 LISCHIED		65	289	228	8	220	105	51	51	1	7	5	-	
		61	268	224	12	212	105	33	61	-	7	-	6	
036 LOSHAUSEN		65	649	591	21	570	302	128	110	1	3	26	-	
		61	707	661	31	630	300	120	130	-	-	-	80	
037 MACHTLOS		65	120	92	-	92	55	17	19	-	-	1	-	
		61	129	107	15	92	51	27	12	-	-	-	2	
038 MENGESBERG		65	577	499	21	478	263	97	109	-	4	5	-	
		61	606	520	46	474	240	82	94	-	2	-	56	
039 MERZHAUSEN		65	666	586	26	560	371	107	63	-	1	18	-	
		61	668	606	57	549	334	99	106	-	-	-	10	
040 MICHELSBERG		65	238	215	5	210	107	55	46	1	-	1	-	
		61	244	224	7	217	119	31	44	-	2	-	21	
041 MOISCHEID		65	272	229	17	212	95	44	66	-	-	7	-	
		61	294	256	17	239	101	30	70	-	2	-	36	
042 NAUSIS		65	284	243	15	228	91	67	64	-	1	5	-	
		61	295	250	11	239	94	43	76	-	-	-	26	
043 NEUKIRCHEN, ST.		65	2213	1861	38	1823	862	568	329	4	14	46	-	
		61	1978	1716	63	1653	655	362	385	-	14	-	237	
044 NIEDERGRENZEBACH		65	672	610	14	596	359	159	68	-	1	9	-	
		61	655	612	3	609	406	114	68	-	-	-	21	
045 OBERAULA		65	1267	1074	35	1039	392	379	235	2	10	21	-	
		61	1261	1091	69	1022	311	302	314	-	3	-	92	
046 OBERGRENZEBACH		65	609	487	20	467	248	120	87	-	1	11	-	
		61	628	532	37	495	253	116	100	-	2	-	24	
047 OBERJOSSA		65	162	140	3	137	74	35	26	-	2	-	-	
		61	163	138	6	132	76	23	27	-	-	-	6	
048 OLBERODE		65	285	238	10	228	129	45	54	-	-	-	-	
		61	315	274	21	253	111	70	56	-	1	-	15	
049 OTTRAU		65	538	453	13	440	197	153	73	-	1	16	-	
		61	559	466	12	454	165	127	131	-	4	-	27	
050 RANSBACH		65	29	27	-	27	5	3	15	-	-	4	-	
		61	41	35	2	33	8	6	13	-	-	-	6	
051 RIEBELSDORF		65	553	474	24	450	231	61	142	-	2	14	-	
		61	587	503	39	464	204	51	163	-	5	-	41	
052 ROELLSHAUSEN		65	796	681	31	650	290	197	140	-	1	22	-	
		61	862	731	39	692	313	122	174	-	1	-	82	
053 ROERSHAIN		65	166	154	6	148	76	37	31	-	-	4	-	
		61	187	173	12	161	85	13	41	-	-	-	22	
054 ROMMERSHAUSEN		65	323	262	10	252	132	61	40	4	1	14	-	
		61	334	281	25	256	126	39	66	-	5	-	20	
055 RUECKERSHAUSEN		65	120	91	5	86	26	29	30	-	-	1	-	
		61	135	104	9	95	30	21	34	-	-	-	10	
056 SACHSENHAUSEN		65	240	187	6	181	102	32	45	-	2	-	-	
		61	236	197	20	177	94	35	42	-	-	-	6	
057 SALMSHAUSEN		65	61	52	-	52	14	25	12	-	-	1	-	
		61	77	64	2	62	12	9	21	-	2	-	18	
058 SCHOENAU		65	162	143	4	139	61	30	41	-	-	7	-	
		61	168	148	8	140	67	20	48	-	-	-	5	
059 SCHOENBORN		65	101	98	3	95	49	18	28	-	-	-	-	
		61	105	101	7	94	51	20	16	-	-	-	7	
060 SCHOENSTEIN		65	129	90	7	83	30	9	31	-	1	12	-	
		61	125	95	6	89	38	11	33	-	-	-	7	
061 SCHORBACH		65	262	199	24	175	92	24	58	1	-	-	-	
		61	270	228	22	206	87	19	86	-	1	-	13	
062 SCHRECKSBACH		65	1012	859	28	831	493	166	144	7	3	18	-	
		61	1006	844	50	794	438	145	135	-	8	-	68	
063 SCHWARZENBORN, ST.		65	722	625	45	580	112	386	73	2	-	7	-	
		61	798	676	53	623	95	382	102	-	1	-	43	

15. WAHLBERECHTIGTE, WAELER UND ABGEGEBENE ZWEITSTIMMEN
BEI DEN BUNDESTAGSWAHLEN 1965 UND 1961 IN DEN GEMEINDEN

STAT. KENN- ZIFF.	K R E I S G E M E I N D E	WAHL- JAHR	WAHL- BE- RECH- TIGTE	WAEHLER	ABGEG.STIMMEN		VON DEN GUELTTIGEN STIMMEN ERHIELTEN							SON- STIGE
					UN- GUELTTIG	GUELTTIG	SPD	CDU	FDP	AUD	DFU	NPD		
245 LKR. ZIEGENHAIN														
064 SEBBETERODE		65	313	266	18	248	74	68	44	1	-	61	-	
		61	301	264	20	244	89	66	83	-	1	-	5	
065 SEIGERTSHAUSEN		65	494	426	13	413	199	85	127	2	-	-	-	
		61	531	458	33	425	172	65	138	-	3	-	47	
066 SIEBERTSHAUSEN		65	75	68	3	65	41	17	7	-	-	-	-	
		61	86	78	11	67	38	10	7	-	-	-	12	
067 SPIESKAPPEL		65	495	426	18	408	236	81	76	-	4	11	-	
		61	488	430	37	393	232	72	64	-	4	-	21	
068 STEINA		65	188	157	7	150	64	47	38	-	-	1	-	
		61	199	174	11	163	52	31	62	-	-	-	18	
069 TODENHAUSEN		65	240	205	7	198	107	34	46	-	-	11	-	
		61	258	226	21	205	93	36	51	-	-	-	25	
070 TREYSA, ST.		65	5302	4308	113	4195	1699	1698	611	10	55	122	-	
		61	5025	4170	175	3995	1486	1326	730	-	63	-	390	
079 TRUTZHAIN		65	531	460	11	449	163	238	20	-	2	26	-	
		61	532	475	21	454	128	183	23	-	7	-	113	
071 WAHLSHAUSEN		65	254	217	14	203	105	39	56	-	-	3	-	
		61	257	216	23	193	91	37	58	-	-	-	7	
072 WASENBERG		65	972	811	32	779	393	220	151	1	-	14	-	
		61	969	823	51	772	376	189	170	-	1	-	36	
073 WEISSENBERG		65	309	244	13	231	93	47	73	-	1	17	-	
		61	326	244	17	227	80	35	95	-	2	-	15	
074 WIERA		65	504	460	15	445	270	72	96	-	2	5	-	
		61	515	467	43	424	225	76	103	-	4	-	16	
075 WILLINGSHAUSEN		65	581	474	21	453	229	122	82	1	2	17	-	
		61	606	519	52	467	191	135	106	-	5	-	30	
076 WINTERSCHIED		65	134	105	8	97	49	16	31	-	-	1	-	
		61	147	117	4	113	53	18	31	-	2	-	9	
077 ZELLA		65	351	307	9	298	149	46	97	-	-	6	-	
		61	360	306	28	278	137	30	70	-	1	-	40	
078 ZIEGENHAIN, ST.		65	2601	2101	42	2059	839	691	414	2	11	102	-	
		61	2417	1959	68	1891	701	533	406	-	13	-	238	
BRIEFWAHLBEZIRK		65	-	1290	5	1285	520	497	222	-	18	28	-	
		61	-	1227	13	1214	428	430	221	-	18	-	117	
LKR. ZIEGENHAIN		65	36945	32445	1096	31349	14712	9082	6406	49	186	914	-	
		61	37063	32928	1905	31023	13197	7372	7426	-	226	-	2802	

15. WAHLBERECHTIGTE, WAEHLER UND ABGEBEBENE ZWEITSTIMMEN
BEI DEN BUNDESTAGSWAHLEN 1965 UND 1961 IN DEN GEMEINDEN

STAT. KENN- ZIFF.	K R E I S G E M E I N D E	WAHL- JAHR	WAHL- BE- RECH- TIGTE	WAEHLER		ABGEG. STIMMEN		VON DEN GÜLTIGEN STIMMEN ERHIELTEN								SON- STIGE
				UN- GÜLTIG	GÜLTIG	SPD	CDU	FDP	AUD	DFU	NPD					
REGIERUNGSBEZIRK WIESBADEN																
KREISFREIE STADT																
311	FRANKFURT AM MAIN, ST.	65 61	495041 504895	405932 429601	8150 18243	397782 411358	184058 180947	141992 140275	48346 67360	561 -	11946 12081	10879 -	- 10695	-		
312	HANAU AM MAIN, ST.	65 61	35194 34332	30297 30103	224 1376	30073 28727	14187 12705	11097 9829	2788 3695	47 -	1116 1427	838 -	- 1071	-		
313	WIESBADEN, ST.	65 61	188681 187756	158187 160888	4146 9518	154041 151370	68578 58780	56643 55772	20399 27406	189 -	2820 3779	5412 -	- 5633	-		
331 LKR. BIEDENKOPF																
001	ACHENBACH	65 61	353 346	233 230	14 12	219 218	61 47	134 90	19 64	- -	- 3	5 -	- 14	-		
002	ALLENDORF AM HOHENFELS	65 61	403 378	361 320	7 16	354 304	239 183	92 69	19 25	- -	2 4	2 -	- 23	-		
003	BELLNHAUSEN	65 61	128 123	107 102	8 16	99 86	31 25	56 35	12 18	- -	- -	- -	- 8	-		
004	BIEDENKOPF, ST.	65 61	5155 4970	4110 4072	83 118	4027 3954	1734 1532	1522 1119	566 843	4 -	52 80	149 -	- 380	-		
005	BISCHOFFEN	65 61	734 728	577 573	33 45	544 528	261 226	221 146	34 92	- -	1 10	27 -	- 54	-		
006	BOTTENHORN	65 61	938 910	686 662	28 41	658 621	324 288	252 173	69 115	- -	8 11	5 -	- 34	-		
007	BREIDENBACH	65 61	1415 1409	1129 1166	41 50	1088 1116	647 661	328 213	72 125	- -	26 42	15 -	- 75	-		
008	BREIDENSTEIN, ST.	65 61	872 787	658 604	26 41	632 563	380 352	196 103	34 52	- -	8 2	14 -	- 54	-		
009	BUCHENAU/LAHN/	65 61	1138 1106	1005 963	28 61	977 902	582 477	297 220	70 87	1 -	9 39	18 -	- 79	-		
010	DAMSHAUSEN	65 61	149 154	121 127	4 3	117 124	41 39	67 59	2 13	1 -	2 3	4 -	- 10	-		
011	DAUPHE	65 61	1071 1005	918 861	29 59	889 802	467 393	342 259	59 113	1 -	6 17	14 -	- 20	-		
012	DERNBACH	65 61	190 178	132 126	3 6	129 120	68 75	45 27	10 14	- -	- 3	6 -	- 1	-		
013	DEXBACH	65 61	238 236	173 176	3 3	170 173	64 41	87 77	18 33	- -	- 1	1 -	- 21	-		
014	DIEDENSHAUSEN	65 61	93 92	70 72	3 3	67 69	8 17	47 38	11 12	- -	- 2	1 -	- -	-		
015	ECKELSHAUSEN	65 61	539 527	473 443	20 25	453 418	255 268	136 89	29 36	- -	4 11	29 -	- 14	-		
016	ELMSHAUSEN	65 61	192 199	176 185	3 5	173 180	120 111	39 43	14 17	- -	- -	- -	- 9	-		
017	ENDBACH	65 61	998 947	708 649	16 40	692 609	308 272	291 200	76 102	- -	6 10	11 -	- 25	-		
018	ENGELBACH	65 61	239 252	169 168	7 18	162 150	63 44	84 65	14 28	- -	- 1	1 -	- 12	-		
019	ERDHAUSEN	65 61	615 632	548 554	29 37	519 517	264 270	167 97	50 97	1 -	13 11	24 -	- 42	-		
020	FRECHENHAUSEN	65 61	529 480	421 375	21 29	400 346	213 196	145 100	23 33	- -	6 3	13 -	- 14	-		
021	FRIEBERTSHAUSEN	65 61	78 86	69 78	- 4	69 74	19 18	29 30	19 17	- -	- 3	2 -	- 6	-		
022	FRIEDENSDORF	65 61	850 821	717 677	34 47	683 630	284 244	337 235	44 99	- -	3 7	15 -	- 45	-		
023	FROHNHAUSEN B. GLADENB.	65 61	191 197	142 149	9 11	133 138	54 54	58 55	20 15	- -	- -	1 -	- 14	-		

15. WAHLBERECHTIGTE, WAEHLER UND ABGEGEBENE ZWEITSTIMMEN
BEI DEN BUNDESTAGSWAHLEN 1965 UND 1961 IN DEN GEMEINDEN

STAT. KENN- ZIFF.	K R E I S G E M E I N D E	WAHL- JAHR	WAHL- BE- RECH- TIGTE	ABGEG.STIMMEN		VON DEN GUELTTIGEN STIMMEN ERHIELTEN							SON- STIGE
				UN- GUELTTIG	GUELTTIG	SPD	CDU	FDP	AUD	DFU	NPD		
331 LKR. BIEDENKCPF													
024 GLADENBACH, ST.	65	2450	2033	56	1977	762	801	319	1	36	58	-	
	61	2346	1944	64	1880	675	545	386	-	35	-	239	
025 GOENNERN	65	910	770	31	739	269	376	81	1	3	9	-	
	61	900	756	32	724	208	306	132	-	35	-	43	
026 GUENTEROC	65	667	547	23	524	234	239	41	-	4	6	-	
	61	644	529	25	504	216	198	63	-	1	-	26	
027 HARTENROD	65	1397	1124	47	1077	474	475	112	-	7	9	-	
	61	1297	1123	109	1014	458	328	174	-	18	-	36	
028 HERZHAUSEN	65	327	256	10	246	109	116	13	2	2	4	-	
	61	310	242	11	231	96	62	46	-	2	-	25	
029 HOLZHAUSEN AM HUENSTEIN	65	1129	973	26	947	424	401	80	1	6	35	-	
	61	1106	930	33	897	448	229	126	-	36	-	58	
030 HOMMERTSHAUSEN	65	425	350	18	332	153	133	35	1	2	8	-	
	61	399	356	10	346	234	63	34	-	-	-	15	
031 HUELSHOF	65	BILDETE MIT BOTTENHORN EINEN WAHLBEZIRK											
	61	BILDETE MIT BOTTENHORN EINEN WAHLBEZIRK											
032 KATZENBACH	65	BILDETE MIT ECKELSHAUSEN EINEN WAHLBEZIRK											
	61	BILDETE MIT ECKELSHAUSEN EINEN WAHLBEZIRK											
033 KEHLNBACH	65	80	73	5	68	19	39	6	-	1	3	-	
	61	76	59	1	58	7	26	20	-	2	-	3	
034 KLEINGLADENBACH	65	316	257	17	240	105	108	21	-	3	3	-	
	61	316	260	18	242	106	95	31	-	1	-	9	
035 KOMBACH	65	501	435	15	420	239	148	30	-	2	1	-	
	61	440	384	9	375	205	112	42	-	7	-	9	
036 LIXFELD	65	791	653	24	629	409	159	38	-	9	14	-	
	61	769	624	62	562	355	112	66	-	13	-	16	
037 MORNSHAUSEN A.O.	65	460	368	23	345	119	190	23	-	6	7	-	
	61	451	384	26	358	101	156	44	-	12	-	45	
038 MORNSHAUSEN A.S.	65	909	761	28	733	393	263	68	-	3	6	-	
	61	885	728	60	668	362	181	81	-	14	-	30	
039 NIEDERDIETEN	65	345	253	6	247	73	134	26	1	7	6	-	
	61	350	261	10	251	81	105	43	-	3	-	19	
040 NIEDEREISENHAUSEN	65	744	542	11	531	244	169	82	-	34	2	-	
	61	739	571	32	539	219	127	83	-	65	-	45	
041 NIEDERHOERLEN	65	206	160	2	158	53	75	21	-	6	3	-	
	61	215	168	9	159	55	56	21	-	27	-	-	
042 NIEDERWEIDBACH	65	570	443	10	433	186	183	38	-	7	19	-	
	61	535	395	23	372	152	108	74	-	3	-	35	
043 OBERDIETEN	65	438	297	19	278	40	191	32	-	8	7	-	
	61	449	290	21	269	28	161	62	-	1	-	17	
044 OBEREISENHAUSEN	65	313	251	9	242	134	60	38	-	6	4	-	
	61	303	235	23	212	109	41	32	-	23	-	7	
045 CBERHOERLEN	65	402	249	11	238	109	83	28	-	16	2	-	
	61	403	252	24	228	115	26	27	-	51	-	9	
046 OBERWEIDBACH	65	185	148	1	147	18	84	22	-	1	22	-	
	61	195	159	11	148	9	71	44	-	4	-	20	
047 QUOTSHAUSEN	65	351	258	10	248	129	86	21	1	1	10	-	
	61	348	248	17	231	106	49	46	-	4	-	26	
048 RACHELSHAUSEN	65	102	83	8	75	25	38	6	-	1	5	-	
	61	103	85	5	80	20	48	10	-	-	-	2	
049 ROEMERSHAUSEN	65	241	184	11	173	60	91	20	-	1	1	-	
	61	256	183	13	170	59	59	30	-	2	-	20	
050 ROSSBACH	65	197	166	7	159	54	83	13	-	-	9	-	
	61	194	158	7	151	51	57	32	-	-	-	11	
051 ROTH	65	319	216	5	211	32	140	21	-	8	10	-	
	61	312	183	11	172	52	64	41	-	3	-	12	
052 RUECHENBACH	65	120	93	3	90	41	36	10	3	-	-	-	
	61	128	106	11	95	31	31	20	-	-	-	13	

15. WAHLBERECHTIGTE, WAEHLER UND ABGEGEBENE ZWEITSTIMMEN
BEI DEN BUNDESTAGSWAHLEN 1965 UND 1961 IN DEN GEMEINDEN

STAT. KENN- ZIFF.	K R E I S G E M E I N D E	WAHL- JAHR	WAHL- BE- RECH- TIGTE	WAEHLER	ABGEG.STIMMEN		VON DEN GÜELTIGEN STIMMEN ERHIELTEN							SON- STIGE
					UN- GÜELTIG	GÜELTIG	SPD	CDU	FDP	AUD	DFU	NPD		
331 LKR. BIEDENKOPF														
053 RUNZHAUSEN	65	375	303	9	294	86	183	18	-	1	6	-		
	61	381	314	17	297	84	137	42	-	7	-	27		
054 SCHLIERBACH	65	278	238	3	235	74	132	26	-	1	2	-		
	61	264	233	7	226	52	109	50	-	1	-	14		
055 SILBERG	65	274	237	8	229	103	100	19	-	5	2	-		
	61	271	232	6	226	80	83	45	-	1	-	17		
056 SIMMERSBACH	65	653	509	18	491	157	251	44	-	2	37	-		
	61	610	485	48	437	120	138	141	-	22	-	16		
057 SINKERSHAUSEN	65	189	172	3	169	57	91	9	2	-	10	-		
	61	195	179	5	174	40	89	28	-	7	-	10		
058 STEINPERF	65	644	490	20	470	266	135	48	-	14	7	-		
	61	607	430	28	402	228	67	62	-	36	-	9		
059 WALLAU/LAHN	65	2477	2031	51	1980	1150	573	158	1	37	61	-		
	61	2400	1991	85	1906	1055	321	269	-	74	-	187		
060 WEIDENHAUSEN	65	1476	1281	41	1240	623	473	95	-	8	41	-		
	61	1479	1276	84	1192	604	347	167	-	12	-	62		
061 WEIFENBACH	65	395	343	6	337	239	62	22	-	3	11	-		
	61	406	352	14	338	259	37	33	-	2	-	7		
062 WIESENBACH	65	410	322	12	310	211	79	13	-	1	6	-		
	61	395	323	23	300	182	73	16	-	6	-	23		
063 WILSBACH	65	224	180	9	171	69	85	11	-	-	6	-		
	61	235	180	22	158	61	70	21	-	2	-	4		
064 WOLFGRUBEN	65	331	273	15	258	116	103	28	3	3	5	-		
	61	348	288	25	263	109	65	60	-	14	-	15		
065 WOLZHAUSEN	65	447	324	13	311	131	136	38	-	2	4	-		
	61	427	310	26	284	132	72	55	-	5	-	20		
066 WOMMELSHAUSEN	65	654	507	30	477	274	150	28	3	7	15	-		
	61	670	511	37	474	258	114	75	-	14	-	13		
BRIEFWAHLBEZIRK	65	-	1224	7	1217	435	539	181	-	11	51	-		
	61	-	1007	24	983	351	373	181	-	12	-	66		
LKR. BIEDENKOPF	65	40830	34080	1130	32950	15385	12965	3267	28	421	884	-		
	61	39720	33056	1818	31238	14006	9053	5105	-	840	-	2234		
332 DILLKREIS														
001 ALLENDORF	65	929	752	16	736	334	303	53	-	9	37	-		
	61	916	685	27	658	306	222	116	-	7	-	7		
002 AMDORF	65	153	125	1	124	43	54	15	-	2	10	-		
	61	141	109	5	104	42	35	21	-	5	-	1		
003 ARBORN	65	347	246	11	235	100	60	43	-	20	12	-		
	61	344	257	9	248	112	47	53	-	29	-	7		
004 BALLERSBACH	65	858	723	21	702	349	250	48	-	5	50	-		
	61	829	678	56	622	335	164	84	-	7	-	32		
005 BEILSTEIN	65	857	682	28	654	310	258	70	-	6	10	-		
	61	793	647	70	577	243	148	128	-	1	-	57		
006 BICKEN	65	1032	849	41	808	378	306	72	-	12	40	-		
	61	990	829	52	777	354	257	135	-	3	-	28		
007 BREITSCHIED	65	1107	918	33	885	295	460	65	-	17	48	-		
	61	1099	881	46	835	304	352	136	-	14	-	29		
008 BURG	65	1402	1233	37	1196	519	459	119	-	21	78	-		
	61	1390	1240	31	1209	501	351	238	-	18	-	101		
009 DILLBRECHT	65	390	332	8	324	87	205	16	2	2	12	-		
	61	359	295	15	280	70	150	49	-	1	-	10		
010 DILLENBURG, ST.	65	7798	6038	125	5913	1735	2880	769	5	82	442	-		
	61	7785	6266	189	6077	1608	2634	1383	-	72	-	380		
011 DONSACH	65	1055	841	32	809	369	316	50	1	33	40	-		
	61	1022	801	45	756	328	248	120	-	25	-	35		

15. WAHLBERECHTIGTE, WAELER UND ABGEGEBENE ZWEITSTIMMEN
BEI DEN BUNDESTAGSWAHLEN 1965 UND 1961 IN DEN GEMEINDEN

STAT. KENN- ZIFF.	K R E I S G E M E I N D E	WAHL- JAHR	WAHL- BE- RECH- TIGTE	WAELER	ABGEG.STIMMEN		VON DEN GUELTIGEN STIMMEN ERHIELTEN							SON- STIGE
					UN- GUELTIG	GUELTIG	SPD	CDU	FDP	AUD	DFU	NPD		
332 DILLKREIS														
012 DRIEDORF		65	946	761	25	736	266	341	71	-	9	49	-	
		61	889	723	39	684	273	200	132	-	4	-	75	
013 EIBACH		65	694	550	20	530	161	326	23	1	4	15	-	
		61	665	506	37	469	132	233	56	-	3	-	45	
014 EIBELSHAUSEN		65	1890	1534	38	1496	492	732	133	2	51	86	-	
		61	1758	1456	72	1384	368	543	327	-	61	-	85	
015 EIERSHAUSEN		65	527	410	18	392	107	217	46	-	4	18	-	
		61	524	425	35	390	86	183	107	-	2	-	12	
016 EISEMROTH		65	772	620	17	603	252	271	39	-	8	33	-	
		61	766	628	39	589	239	224	87	-	5	-	34	
017 ERDBACH		65	375	295	6	289	105	141	18	-	-	25	-	
		61	354	263	18	245	125	56	40	-	4	-	20	
018 EWERSBACH		65	2069	1713	35	1678	596	725	243	2	30	82	-	
		61	2039	1724	94	1630	588	472	385	-	36	-	149	
019 FELLERDILLN		65	797	550	7	543	284	225	19	-	3	12	-	
		61	766	508	22	486	266	162	27	-	12	-	19	
020 FLAMPERSBACH		65	421	332	7	325	148	121	31	-	9	16	-	
		61	377	298	23	275	136	69	55	-	5	-	10	
021 FLEISBACH		65	753	606	20	586	305	191	64	-	2	24	-	
		61	714	615	31	584	278	140	120	-	14	-	32	
022 FROHNHAUSEN		65	2240	1673	38	1635	671	707	162	1	16	78	-	
		61	2041	1587	108	1479	596	463	331	-	21	-	68	
023 GUNTERSODORF		65	237	207	9	198	93	76	18	-	1	10	-	
		61	208	197	10	187	96	65	24	-	-	-	2	
024 GUSTERNHAIN		65	304	255	2	253	65	142	17	-	-	29	-	
		61	286	229	13	216	48	133	27	-	1	-	7	
025 HAIGER, ST.		65	3016	2461	53	2408	767	1148	320	5	44	124	-	
		61	2917	2430	118	2312	628	853	588	-	55	-	188	
026 HAIGERSEELBACH		65	464	347	24	323	152	101	43	-	18	9	-	
		61	442	331	26	305	128	83	62	-	2	-	30	
027 HEILIGENBORN		65	97	86	2	84	27	49	8	-	-	-	-	
		61	101	95	6	89	32	43	7	-	-	-	7	
028 HEISTERBERG		65	130	99	6	93	13	68	10	-	1	1	-	
		61	111	98	6	92	26	39	22	-	2	-	3	
029 HERBORN, ST.		65	6365	5196	112	5084	1791	2364	526	5	65	333	-	
		61	6397	5396	176	5220	1771	2036	941	-	96	-	376	
030 HERBORNSEELBACH		65	1782	1449	48	1401	861	323	111	-	6	100	-	
		61	1795	1402	110	1292	794	217	214	-	9	-	58	
031 HIRSCHBERG		65	146	130	8	122	66	44	5	-	2	5	-	
		61	154	129	4	125	68	27	25	-	5	-	-	
032 HIRZENHAIN		65	1161	848	22	826	250	451	55	-	26	44	-	
		61	1078	841	52	789	249	343	145	-	26	-	26	
033 HOERBACH		65	734	592	14	578	297	191	61	-	15	14	-	
		61	722	623	35	588	334	126	83	-	21	-	24	
034 HOHENROTH		65	116	81	4	77	20	50	5	-	-	2	-	
		61	124	83	5	78	24	28	10	-	3	-	13	
035 LANGENAUACH		65	1190	961	26	935	322	479	57	1	37	39	-	
		61	1159	954	67	887	292	410	93	-	48	-	44	
036 MADEMUEHLEN		65	418	342	16	326	92	172	44	-	6	12	-	
		61	430	356	20	336	98	135	91	-	3	-	9	
037 MANDELN		65	708	578	21	557	249	245	30	-	7	26	-	
		61	678	522	51	471	210	148	80	-	6	-	27	
038 MANDERBACH		65	846	684	28	656	200	346	59	-	21	30	-	
		61	820	658	73	585	180	245	133	-	4	-	23	
039 MEDENBACH		65	532	361	14	347	187	132	21	-	1	6	-	
		61	502	314	22	292	180	82	21	-	2	-	7	
040 MERKENBACH		65	853	697	21	676	360	231	46	1	15	23	-	
		61	829	693	44	649	369	164	79	-	17	-	20	

15. WAHLBERECHTIGTE, WAEHLER UND ABGEGEBENE ZWEITSTIMMEN
BEI DEN BUNDESTAGSWAHLEN 1965 UND 1961 IN DEN GEMEINDEN

STAT. KENN- ZIFF.	K R E I S G E M E I N D E	WAHL- JAHR	WAHL- BE- RECH- TIGTE	WAEHLER	ABGEG.STIMMEN		VON DEN GUELTIGEN STIMMEN ERHIELTEN							SON- STIGE
					UN- GUELTIG	GUELTIG	SPD	CDU	FCP	AUD	DFU	NPD		
332 DILLKREIS														
041 MUENCHHAUSEN	65	265	193	7	186	73	72	27	5	3	6	-		
	61	270	213	18	195	85	59	40	-	3	-	8		
042 NANZENBACH	65	963	781	29	752	239	424	45	-	13	31	-		
	61	970	786	77	709	233	355	100	-	6	-	15		
043 NENDEROTH	65	277	200	12	188	92	44	39	-	9	4	-		
	61	270	199	18	181	103	30	34	-	8	-	6		
044 NIEDERROSSBACH	65	330	239	4	235	84	122	22	-	2	5	-		
	61	303	197	14	183	59	88	27	-	-	-	9		
045 NIEDERSCHELD	65	1643	1387	35	1352	656	470	128	-	14	84	-		
	61	1614	1380	59	1321	653	400	205	-	9	-	54		
046 OBERNDORF	65	322	250	14	236	88	109	22	-	4	13	-		
	61	314	233	14	219	76	99	31	-	3	-	10		
047 OBERROSSBACH	65	345	265	9	256	84	140	23	-	1	8	-		
	61	324	261	10	251	80	119	40	-	2	-	10		
048 OBERSCHELD	65	1708	1366	60	1306	668	475	98	-	20	45	-		
	61	1614	1333	89	1244	600	383	219	-	15	-	27		
049 ODDERSBERG	65	185	123	20	103	28	51	22	-	-	2	-		
	61	191	128	13	115	38	35	26	-	-	-	16		
050 OFFDILLN	65	427	325	6	319	94	191	18	-	4	12	-		
	61	382	283	20	263	87	106	51	-	8	-	11		
051 OFFENBACH	65	898	740	26	714	339	260	52	-	2	61	-		
	61	879	711	46	665	338	191	105	-	10	-	21		
052 RABENSCHIED	65	255	201	7	194	44	121	23	-	2	4	-		
	61	254	198	11	187	45	76	42	-	5	-	19		
053 RITTERSHAUSEN	65	627	441	22	419	158	170	50	-	13	28	-		
	61	589	465	27	438	174	135	75	-	13	-	41		
054 RODENBACH	65	450	299	15	284	113	135	21	-	5	10	-		
	61	445	268	24	244	111	67	48	-	3	-	15		
055 RODENBERG	65	137	102	6	96	43	33	19	-	1	-	-		
	61	130	108	15	93	38	33	20	-	2	-	-		
056 RODENROTH	65	276	224	8	216	102	60	27	-	-	27	-		
	61	275	218	11	207	101	57	33	-	4	-	12		
057 ROTH	65	416	337	5	332	119	144	27	1	2	39	-		
	61	386	323	15	308	114	134	43	-	4	-	13		
058 SCHOENBACH	65	880	734	26	708	305	271	66	1	8	57	-		
	61	807	665	10	655	317	195	85	-	26	-	32		
059 SECHSHELDEN	65	1047	827	37	790	300	371	84	2	12	21	-		
	61	1015	763	68	695	254	287	133	-	7	-	14		
060 SEILHOFEN	65	107	92	1	91	20	39	23	-	-	9	-		
	61	109	96	11	85	14	31	37	-	-	-	3		
061 SINN	65	2720	2319	55	2264	1189	838	157	1	20	59	-		
	61	2600	2330	82	2248	1139	645	328	-	20	-	116		
062 STEINBACH	65	398	254	6	248	129	99	9	-	4	7	-		
	61	386	221	11	210	129	46	24	-	2	-	9		
063 STEINBRUECKEN	65	571	463	13	450	145	191	50	-	3	61	-		
	61	537	442	42	400	135	143	78	-	18	-	26		
064 TRINGENSTEIN	65	375	284	8	276	114	124	20	-	3	15	-		
	61	375	294	20	274	112	92	59	-	2	-	9		
065 UCKERSDORF	65	550	397	16	381	173	163	22	-	5	18	-		
	61	517	400	30	370	194	91	67	-	6	-	12		
066 UEBERNTHAL	65	383	273	15	258	112	114	21	-	3	8	-		
	61	377	259	17	242	118	68	37	-	7	-	12		
067 WALDAUBACH	65	268	207	14	193	46	112	25	-	2	8	-		
	61	255	193	25	168	34	94	35	-	1	-	4		
068 WALLENFELS	65	55	36	1	35	7	21	5	-	-	2	-		
	61	57	46	3	43	11	10	14	-	-	-	8		
069 WEIDELBACH	65	368	284	10	274	68	152	27	-	13	14	-		
	61	374	263	21	242	69	89	74	-	3	-	7		

15. WAHLBERECHTIGTE, WAEHLER UND ABGEBEBENE ZWEITSTIMMEN
BEI DEN BUNDESTAGSWAHLEN 1965 UND 1961 IN DEN GEMEINDEN

STAT. KENN- ZIFF.	K R E I S G E M E I N D E	WAHL- JAHR	WAHL- BE- RECH- TIGTE	WAEHLER	ABGEG.STIMMEN		VON DEN GUELTTIGEN STIMMEN ERHIELTEN							SON- STIGE
					UN- GUELTTIG	GUELTTIG	SPD	CDU	FDP	AUD	DFU	NPD		
332 DILLKREIS														
070 WISSENBACH		65	974	665	24	641	172	327	63	1	13	65	-	
		61	948	688	57	631	160	240	173	-	14	-	44	
BRIEFWAHLBEZIRK		65	-	2751	9	2742	871	1298	385	9	49	130	-	
		61	-	2359	16	2343	704	992	483	-	39	-	125	
DILLKREIS		65	64731	54216	1534	52682	20393	23301	5225	46	840	2877	-	
		61	62881	53095	2795	50300	19142	17920	9541	-	889	-	2808	
333 LKR. GELNHAUSEN														
001 ALSBERG		65	230	211	24	187	36	133	12	-	4	2	-	
		61	204	182	10	172	24	119	10	-	2	-	17	
002 ALTENHASSLAU		65	1909	1652	90	1562	752	557	180	3	25	45	-	
		61	1863	1638	97	1541	591	445	212	-	34	-	259	
003 ALTENMITTLAU		65	1130	1033	50	983	176	776	21	-	3	7	-	
		61	1123	1038	24	1014	148	795	12	-	1	-	58	
004 AUFENAU		65	763	648	44	604	185	351	57	-	4	7	-	
		61	728	625	50	575	120	335	48	-	7	-	65	
005 BERNBACH		65	850	798	19	779	67	688	12	-	3	9	-	
		61	784	747	14	733	33	662	8	-	3	-	27	
006 BIEBER		65	1220	1061	38	1023	418	465	121	-	10	9	-	
		61	1174	1059	42	1017	407	425	126	-	19	-	40	
007 BIRSTEIN		65	1223	985	42	943	354	339	236	-	9	5	-	
		61	1243	1030	71	959	339	290	171	-	13	-	146	
008 BOESSGESAESS		65	39	20	2	18	6	10	1	1	-	-	-	
		61	35	23	3	20	7	12	-	-	1	-	-	
009 BREITENBOERN A.B.		65	151	130	10	120	53	41	19	-	3	4	-	
		61	161	142	8	134	53	50	21	-	2	-	8	
010 BREITENBOERN, AMT W.		65	558	509	39	470	297	80	26	1	51	15	-	
		61	530	496	26	470	288	56	21	-	79	-	26	
011 BURGJOSS		65	403	365	22	343	54	280	9	-	-	-	-	
		61	404	362	13	349	42	264	12	-	2	-	29	
012 EIDENGESAESS		65	962	863	62	801	553	173	55	2	6	12	-	
		61	870	799	74	725	524	77	61	-	16	-	47	
013 FISCHBOERN		65	272	217	19	198	79	48	56	1	4	10	-	
		61	317	253	23	230	70	91	51	-	2	-	16	
014 FLOERSBACH		65	288	222	13	209	109	79	18	-	3	-	-	
		61	278	226	22	204	84	64	44	-	9	-	3	
015 GEISLITZ		65	604	499	44	455	290	90	51	3	5	16	-	
		61	590	514	59	455	256	84	64	-	19	-	32	
016 GELNHAUSEN, KREISST.		65	5579	4503	129	4374	1757	1684	630	14	138	151	-	
		61	5566	4577	182	4395	1580	1385	923	-	154	-	353	
017 GETTENBACH		65	160	134	9	125	55	54	10	2	3	1	-	
		61	161	127	9	118	45	46	9	-	5	-	13	
018 GONDSROTH		65	554	488	29	459	248	178	30	-	2	1	-	
		61	596	494	37	457	244	129	37	-	10	-	37	
019 GROSSENHAUSEN		65	408	362	38	324	140	135	42	-	1	6	-	
		61	375	330	44	286	74	122	53	-	9	-	28	
020 HAILER		65	2185	1868	19	1849	961	539	289	2	21	37	-	
		61	1970	1782	81	1701	592	295	345	-	22	-	447	
021 HAITZ		65	470	414	30	384	224	102	34	-	12	12	-	
		61	446	403	32	371	208	78	40	-	21	-	24	
022 HELFERSDORF		65	113	80	5	75	37	13	24	-	1	-	-	
		61	115	74	-	74	31	14	25	-	1	-	3	
023 HELLSTEIN		65	377	336	25	311	223	34	23	-	31	-	-	
		61	370	313	19	294	201	26	25	-	27	-	15	
024 HESSELDORF		65	303	261	21	240	136	60	26	2	11	5	-	
		61	306	257	39	218	114	52	24	-	7	-	21	

15. WAHLBERECHTIGTE, WÄHLER UND ABGEGEBENE ZWEITSTIMMEN
BEI DEN BUNDESTAGSWÄHLEN 1965 UND 1961 IN DEN GEMEINDEN

STAT. KENN- ZIFF.	K R E I S G E M E I N D E	WAHL- JAHR	WAHL- BE- RECH- TIGTE	WÄHLER	ABGEG. STIMMEN		VON DEN GÜLTIGEN STIMMEN ERHIELTEN						SON- STIGE
					UN- GÜLTIG	GÜLTIG	SPD	CDU	FDP	AUD	DFU	NPD	
333	LKR. GELNHAUSEN												
025	HETTERSROTH	65	245	191	15	176	74	54	47	1	-	-	-
		61	240	193	18	175	68	25	62	-	2	-	18
026	HOECHST	65	887	814	62	752	102	624	15	-	3	8	-
		61	860	807	60	747	81	625	24	-	1	-	16
027	HORNBACH	65	881	808	16	792	125	640	19	-	5	3	-
		61	839	793	21	772	84	623	15	-	5	-	45
028	KASSEL	65	1225	1075	76	999	208	751	13	-	24	3	-
		61	1169	1013	79	934	149	719	20	-	19	-	27
029	KATHOLISCH-WILLENROTH	65	155	134	7	127	3	109	15	-	-	-	-
		61	156	137	7	130	4	109	9	-	-	-	8
030	KEMPFENBRUNN	65	424	351	20	331	205	58	47	-	9	12	-
		61	417	347	24	323	185	59	68	-	5	-	6
031	KIRCHBRACHT	65	181	142	9	133	42	60	30	-	-	1	-
		61	182	148	23	125	38	50	23	-	-	-	14
032	LANZINGEN	65	223	191	11	180	79	71	26	-	-	4	-
		61	237	213	13	200	82	58	37	-	6	-	17
033	LEISENWALD	65	303	261	21	240	134	39	61	-	3	3	-
		61	317	276	31	245	123	30	65	-	3	-	24
073	LETTGENBRUNN	65	189	164	7	157	43	94	14	-	5	1	-
		61	158	150	11	139	11	61	3	-	3	-	61
034	LICHENROTH	65	289	211	16	195	84	74	33	-	-	4	-
		61	307	244	14	230	111	85	25	-	-	-	9
035	LIEBLOS	65	1578	1392	99	1293	665	404	122	6	33	63	-
		61	1547	1350	74	1276	553	271	181	-	40	-	231
036	LOHRHAUPTEN	65	616	469	49	420	189	151	79	-	1	-	-
		61	623	500	60	440	188	148	84	-	5	-	15
037	LUETZELHAUSEN	65	403	343	29	314	132	112	41	-	12	17	-
		61	387	334	30	304	125	90	60	-	13	-	16
038	MAUSWINKEL	65	183	150	19	131	57	46	23	-	2	3	-
		61	194	156	19	137	59	53	18	-	-	-	7
039	MEERHOLZ	65	1788	1532	110	1422	727	470	175	3	29	18	-
		61	1673	1513	112	1401	659	373	163	-	24	-	182
040	MERNES	65	487	432	25	407	99	293	14	-	1	-	-
		61	486	436	10	426	69	319	18	-	1	-	19
041	MOSBORN	65	52	38	4	34	8	21	3	-	-	2	-
		61	58	43	3	40	13	19	6	-	-	-	2
042	NEUDORF	65	326	276	10	266	101	123	35	1	1	5	-
		61	316	267	12	255	71	130	27	-	7	-	20
043	NEUENHASSLAU	65	1721	1490	81	1409	817	415	123	5	32	17	-
		61	1627	1482	116	1366	698	294	99	-	67	-	208
044	NEUENSCHMIDTEN	65	441	400	16	384	277	51	26	-	20	10	-
		61	430	402	16	386	284	46	15	-	31	-	10
045	NEUSES	65	1302	1210	79	1131	202	876	39	-	2	12	-
		61	1257	1172	60	1112	136	863	30	-	7	-	76
046	NIEDERGRUENDAU	65	812	701	59	642	390	148	75	-	19	10	-
		61	770	697	73	624	335	146	90	-	15	-	38
047	NIEDERMITTLAU	65	1503	1317	62	1255	678	386	140	-	12	39	-
		61	1305	1210	64	1146	593	254	140	-	23	-	136
048	OBERNDDORF	65	685	623	19	604	69	509	23	-	2	1	-
		61	656	607	21	586	44	487	36	-	6	-	13
049	OBERREICHENBACH	65	170	129	7	122	31	25	64	-	2	-	-
		61	175	138	8	130	29	44	42	-	3	-	12
050	OBERSÖTZBACH	65	291	198	12	186	80	52	41	1	10	2	-
		61	319	219	21	198	77	48	43	-	-	-	30
051	ORB, BAD, ST.	65	5261	4560	273	4287	1591	2150	431	4	62	49	-
		61	5061	4505	287	4218	1448	1969	600	-	83	-	118
052	PPAFFENHAUSEN	65	504	462	18	444	21	405	13	1	1	3	-
		61	469	432	19	413	20	372	15	-	1	-	5

15. WAHLBERECHTIGTE, WAEHLER UND ABGEGEBENE ZWEITSTIMMEN
BEI DEN BUNDESTAGSWAHLEN 1965 UND 1961 IN DEN GEMEINDEN

STAT. KENN- ZIFF.	K R E I S G E M E I N D E	WAHL- JAHR	WAHL- BE- RECH- TIGTE	WAEHLER	ABGEG.STIMMEN		VON DEN GUELTTIGEN STIMMEN ERHIELTEN							SON- STIGE
					UN- GUELTTIG	GUELTTIG	SPD	CDU	FDP	AUD	DFU	NPD		
333 LKR. GELNHAUSEN														
053	RADMUEHL	65	127	101	11	90	18	56	14	-	2	-	-	
		61	139	121	12	109	13	79	15	-	1	-	1	
054	ROSSBACH	65	330	273	12	261	96	142	20	-	1	2	-	
		61	321	277	22	255	75	132	26	-	4	-	18	
055	ROTH	65	1207	1055	58	997	614	256	80	2	17	28	-	
		61	1167	1054	95	959	570	190	60	-	23	-	116	
056	ROTHENBERGEN	65	1289	1138	76	1062	548	366	103	-	22	23	-	
		61	1218	1059	89	970	410	285	84	-	21	-	170	
057	SCHLIERBACH	65	991	868	31	837	572	148	85	-	20	12	-	
		61	958	841	55	786	516	139	80	-	13	-	38	
058	SOMBORN	65	2997	2644	110	2534	562	1847	84	3	13	25	-	
		61	2851	2582	70	2512	458	1776	90	-	5	-	183	
059	SPIELBERG	65	354	323	16	307	174	83	26	-	4	20	-	
		61	390	352	16	336	181	89	24	-	17	-	25	
060	STREITBERG	65	173	136	16	120	60	34	23	-	-	3	-	
		61	181	133	6	127	44	30	27	-	4	-	22	
061	UDENHAIN	65	527	481	47	434	289	84	37	-	23	1	-	
		61	533	493	50	443	274	81	26	-	53	-	9	
062	UNTERREICHENBACH	65	342	303	26	277	138	84	46	-	4	5	-	
		61	362	315	10	305	130	92	45	-	2	-	36	
063	UNTERSOTZBACH	65	257	158	8	150	65	33	44	-	-	8	-	
		61	267	139	22	117	46	28	38	-	1	-	4	
064	VOELZBERG	65	114	89	4	85	17	40	27	-	-	1	-	
		61	115	92	2	90	19	42	26	-	1	-	2	
065	WAECHTERSBACK, ST.	65	2773	2369	62	2307	1005	866	342	24	28	42	-	
		61	2567	2237	124	2113	847	628	389	-	32	-	217	
066	WALDENSBERG	65	307	274	18	256	187	37	21	-	11	-	-	
		61	303	268	17	251	187	32	12	-	13	-	7	
067	WEILERS	65	192	163	15	148	82	42	17	-	2	5	-	
		61	181	165	15	150	95	21	16	-	2	-	16	
068	WETTGES	65	63	57	1	56	12	34	8	1	-	1	-	
		61	67	64	4	60	6	46	7	-	-	-	1	
069	WIRTHEIM	65	1018	903	60	843	196	586	39	1	6	15	-	
		61	995	895	46	849	146	557	38	-	7	-	101	
070	WITTGENBERG	65	647	592	33	559	409	59	46	1	37	7	-	
		61	626	589	64	525	352	35	60	-	56	-	22	
071	WOLFERBORN	65	565	383	15	368	164	102	84	-	1	17	-	
		61	590	395	21	374	149	104	84	-	3	-	34	
072	WUESTWILLENROTH	65	161	145	8	137	45	80	12	-	-	-	-	
		61	151	135	3	132	28	95	6	-	-	-	3	
	BRIEFWAHLBEZIRK	65	-	2173	26	2147	770	1023	263	1	37	53	-	
		61	-	1757	28	1729	502	820	240	-	21	-	146	
	LKR. GELNHAUSEN	65	58310	52351	2707	49644	20466	22122	5190	86	868	912	-	
		61	56426	51238	3056	48182	17460	19587	5753	-	1114	-	4268	
334 LKR. HANAU														
001	BERGEN-ENKHEIM	65	8247	6866	222	6644	3277	2203	814	14	187	149	-	
		61	7225	6190	199	5991	2994	1724	720	-	207	-	346	
002	BISCHOFSEIM	65	4318	3716	144	3572	1767	1261	310	4	156	74	-	
		61	3257	2962	135	2827	1524	812	252	-	123	-	116	
003	BRUCHKOEDEL	65	4419	3918	176	3742	1747	1557	276	5	100	57	-	
		61	3059	2750	132	2618	1326	689	248	-	122	-	233	
004	BUTTERSTADT	65	69	64	6	58	2	51	3	1	1	-	-	
		61	68	63	1	62	4	56	1	-	-	-	1	
005	DOERNIGHEIM, ST.	65	7379	6183	28	6155	2712	2248	668	10	349	168	-	
		61	4897	4230	160	4070	1811	1234	504	-	230	-	291	

15. WAHLBERECHTIGTE, WAEHLER UND ABGEBEBENE ZWEITSTIMMEN
BEI DEN BUNDESTAGSWAHLEN 1965 UND 1961 IN DEN GEMEINDEN

STAT. KENN- ZIFF.	K R E I S G E M E I N D E	WAHL- JAHR	WAHL- BE- RECH- TIGTE	WAEHLER	ABGEG.STIMMEN		VON DEN GUELTTIGEN STIMMEN ERHIELTEN							SON- STIGE
					UN- GUELTTIG	GUELTTIG	SPD	CDU	FDP	AUD	DFU	NPD		
334 LKR. HANAU														
006 EICHEN	65	951	818	51	767	412	207	115	-	12	21	-		
	61	914	841	71	770	403	235	101	-	6	-	25		
007 ERBSTADT	65	730	652	36	616	377	193	36	-	5	5	-		
	61	713	571	31	540	323	176	28	-	9	-	4		
008 GRONAU	65	581	530	34	496	169	232	63	1	5	26	-		
	61	543	481	28	453	166	180	64	-	4	-	39		
009 GROSSAUHEIM, ST.	65	8064	6950	279	6671	3129	2676	439	8	295	124	-		
	61	7646	6744	321	6423	2891	2464	501	-	402	-	165		
010 GROSSKROTZENBURG	65	3214	2843	29	2814	1286	1258	125	3	102	40	-		
	61	2825	2570	151	2419	1052	1059	122	-	115	-	71		
011 HOCHSTADT	65	2538	2209	94	2115	1116	708	185	3	51	52	-		
	61	2086	1885	126	1759	973	524	153	-	43	-	66		
012 HUETTENGESAESS	65	1080	996	43	953	602	220	103	-	16	12	-		
	61	1039	962	67	895	549	243	47	-	26	-	30		
013 KILIANSTAEDTEN	65	2370	2147	87	2060	1216	543	193	-	76	32	-		
	61	2060	1920	162	1758	1089	308	165	-	91	-	105		
014 LANGENDIEBACH	65	3055	2697	69	2628	1730	650	166	1	60	21	-		
	61	2975	2672	95	2577	1715	513	200	-	90	-	59		
015 LANGENSELBOLD	65	6132	5378	66	5312	2722	1360	588	9	541	92	-		
	61	6008	5418	395	5023	2597	1036	583	-	643	-	164		
016 MARKOEBEL	65	1115	985	51	934	501	269	142	1	10	11	-		
	61	1131	985	76	909	514	265	76	-	28	-	26		
017 MITTELBUCHEN	65	1165	1064	64	1000	544	282	100	1	51	22	-		
	61	1133	1036	57	979	585	252	78	-	41	-	23		
018 NEUWIEDERMUSS	65	164	133	7	126	52	50	17	-	2	5	-		
	61	159	138	9	129	48	44	17	-	4	-	16		
019 NIEDERDORFELDEN	65	1010	901	42	859	475	293	61	1	10	19	-		
	61	930	839	55	784	438	264	48	-	7	-	27		
020 NIEDERISSIGHEIM	65	620	562	25	537	249	225	48	-	5	10	-		
	61	462	427	19	408	202	134	43	-	3	-	26		
021 NIEDERRODENBACH	65	2754	2383	22	2361	1226	687	183	3	159	103	-		
	61	2421	2156	142	2014	1120	472	170	-	185	-	67		
022 OBERDORFELDEN	65	351	329	8	321	187	86	35	2	5	6	-		
	61	321	301	23	278	164	57	41	-	3	-	13		
023 OBERISSIGHEIM	65	466	431	14	417	189	178	32	-	8	10	-		
	61	436	403	14	389	189	149	34	-	6	-	11		
024 OBERRODENBACH	65	720	667	41	626	279	301	29	1	12	4	-		
	61	619	576	39	537	242	268	15	-	9	-	3		
025 OSTHEIM	65	1850	1636	83	1553	920	400	184	2	24	23	-		
	61	1716	1550	99	1451	880	314	184	-	31	-	42		
026 RAVOLZHAUSEN	65	1213	1089	63	1026	641	214	50	1	97	23	-		
	61	1183	1088	46	1042	606	211	78	-	121	-	26		
027 ROSSDORF	65	1091	933	33	900	551	207	85	1	47	9	-		
	61	1013	906	55	851	496	160	104	-	61	-	30		
028 RUECKINGEN	65	3030	2602	128	2474	1262	848	182	3	133	46	-		
	61	2797	2463	144	2319	1205	685	206	-	140	-	83		
029 RUEDIGHEIM	65	645	543	68	475	289	132	22	2	23	7	-		
	61	584	484	63	421	256	105	19	-	33	-	8		
030 WACHENBUCHEN	65	1606	1405	74	1331	692	420	146	1	55	17	-		
	61	1655	1491	67	1424	750	388	203	-	64	-	19		
031 WINDECKEN, ST.	65	2085	1841	94	1747	1003	477	178	3	63	23	-		
	61	2067	1850	113	1737	1070	312	223	-	71	-	61		
032 WOLFGANG	65	1116	925	28	897	467	302	78	-	35	15	-		
	61	916	755	17	738	405	207	81	-	29	-	16		
BRIEFWAHLBEZIRK	65	-	3078	20	3058	1499	1101	312	4	92	50	-		
	61	-	2210	26	2184	1070	738	256	-	59	-	61		
LKR. HANAU	65	74148	67474	2229	65245	33290	21839	5968	85	2787	1276	-		
	61	64858	59917	3138	56779	29657	16278	5565	-	3006	-	2273		

15. WAHLBERECHTIGTE, WAEHLER UND ABGEBEBENE ZWEITSTIMMEN
BEI DEN BUNDESTAGSWAHLEN 1965 UND 1961 IN DEN GEMEINDEN

STAT. KENN- ZIFF.	K R E I S G E M E I N D E	WAHL- JAHR	WAHL- BE- RECH- TIGTE	WAEHLER	ABGEG.STIMMEN		VON DEN GUELTTIGEN STIMMEN ERHIELTEN							SON- STIGE
					UN- GUELTTIG	GUELTTIG	SPD	CDU	FDP	AUD	DFU	NPD		
335 LKR. LIMBURG														
001 AHLBACH		65	613	518	23	495	117	316	8	-	20	34	-	
		61	608	524	38	486	107	342	13	-	9	-	15	
002 CAMBERG, ST.		65	3128	2608	33	2575	810	1544	153	5	7	56	-	
		61	2897	2504	87	2417	610	1314	255	-	5	-	233	
003 DAUBORN		65	1117	874	22	852	415	242	155	-	4	36	-	
		61	1109	924	39	885	380	212	242	-	4	-	47	
004 DEHRN		65	1166	1023	30	993	221	725	41	2	2	2	-	
		61	1230	1103	52	1051	234	720	56	-	3	-	38	
005 DIETKIRCHEN		65	719	613	7	606	182	400	15	-	3	6	-	
		61	715	615	26	589	171	382	18	-	4	-	14	
006 DOMBACH		65	150	133	3	130	42	82	3	-	-	3	-	
		61	154	142	5	137	47	82	2	-	-	-	6	
007 DORCHHEIM		65	417	347	17	330	78	215	30	1	-	6	-	
		61	406	350	18	332	72	207	40	-	2	-	11	
008 DORNDORF		65	949	848	38	810	231	550	25	-	2	2	-	
		61	902	816	48	768	174	554	21	-	4	-	15	
009 EISENBACH		65	1203	1080	36	1044	332	662	38	1	3	8	-	
		61	1154	1035	43	992	283	632	46	-	5	-	26	
010 ELBGRUND		65	405	350	17	333	82	222	22	-	2	5	-	
		61	408	355	29	326	54	214	45	-	2	-	11	
011 ELLAR		65	642	588	29	559	115	421	18	-	2	3	-	
		61	626	582	17	565	81	449	17	-	-	-	18	
012 ELZ		65	4325	3804	132	3672	1165	2277	177	1	11	41	-	
		61	3967	3616	213	3403	974	2102	236	-	24	-	67	
013 ERBACH		65	1317	1132	31	1101	436	586	57	2	5	15	-	
		61	1250	1098	53	1045	415	471	68	-	5	-	86	
014 ESCHHOFEN		65	1484	1324	42	1282	458	767	45	-	1	11	-	
		61	1399	1261	46	1215	348	757	73	-	5	-	32	
015 FRICKHOFEN		65	1778	1561	66	1495	429	964	66	1	10	25	-	
		61	1748	1601	77	1524	312	1018	127	-	3	-	64	
016 FUSSINGEN		65	382	359	3	356	33	308	8	1	1	5	-	
		61	366	345	9	336	15	297	12	-	3	-	9	
017 HADAMAR, ST.		65	4121	3495	100	3395	1243	1892	199	-	24	37	-	
		61	3885	3545	147	3398	1070	1862	244	-	33	-	189	
018 HAINTECHEN		65	507	444	12	432	64	341	17	-	1	9	-	
		61	513	465	24	441	44	342	20	-	4	-	31	
019 HANGENMEILINGEN		65	309	275	10	265	81	164	15	-	4	1	-	
		61	277	254	13	241	57	166	14	-	-	-	4	
020 HASSELBACH		65	579	504	15	489	190	265	26	-	3	5	-	
		61	587	537	19	518	176	288	39	-	3	-	12	
021 HAUSEN		65	649	593	13	580	148	404	21	-	4	3	-	
		61	626	579	22	557	105	412	28	-	2	-	10	
022 HERINGEN		65	474	414	7	407	207	74	120	-	1	5	-	
		61	487	422	12	410	137	106	147	-	1	-	19	
023 HEUCHELHEIM		65	142	129	3	126	15	100	-	-	1	10	-	
		61	139	129	1	128	11	105	6	-	1	-	5	
024 HINTERMEILINGEN		65	606	562	16	546	99	431	14	-	1	1	-	
		61	577	512	15	497	54	415	11	-	-	-	17	
025 KIRBERG		65	976	843	16	827	386	252	131	1	6	51	-	
		61	960	846	37	809	287	241	149	-	5	-	127	
026 LAHR		65	779	723	27	696	140	524	20	-	3	9	-	
		61	775	721	38	683	87	558	21	-	3	-	14	
027 LANGENDERNBACH		65	1042	907	28	879	195	654	25	1	3	1	-	
		61	1042	935	54	881	133	668	56	-	6	-	18	
028 LIMBURG A.D.LAHN, ST.		65	11302	8934	170	8764	2957	4716	883	6	53	149	-	
		61	11390	9290	262	9028	2561	4725	1288	-	66	-	388	
029 LINDENHOLZHAUSEN		65	1753	1618	38	1580	514	985	52	2	8	19	-	
		61	1691	1540	72	1468	415	960	66	-	8	-	19	

15. WAHLBERECHTIGTE, WAEHLER UND ABGEGEBENE ZWEITSTIMMEN
BEI DEN BUNDESTAGSWAHLEN 1965 UND 1961 IN DEN GEMEINDEN

STAT. KENN- ZIFF.	K R E I S G E M E I N D E	WAHL- JAHR	WAHL- BE- RECH- TIGTE	WAEHLER	ABGEG.STIMMEN		VON DEN GUELTIGEN STIMMEN ERHIELTEN							SON- STIGE
					UN- GUELTIG	GUELTIG	SPD	CDU	FDP	AUD	DFU	NPD		
335 LKR. LIMBURG														
030 LINTER		65	569	479	13	466	252	101	102	-	3	8	-	
		61	533	483	12	471	233	91	126	-	9	-	12	
031 MALMENEICH		65	161	153	12	141	38	97	3	-	-	3	-	
		61	152	134	13	121	9	99	9	-	-	-	4	
032 MENSFELDEN		65	704	599	26	573	247	126	186	1	2	11	-	
		61	684	569	34	535	195	113	176	-	1	-	50	
033 NAUHEIM		65	465	375	16	359	182	83	64	1	-	29	-	
		61	455	379	9	370	170	83	87	-	2	-	28	
034 NEESBACH		65	361	302	7	295	176	80	37	-	1	1	-	
		61	339	282	9	273	137	88	30	-	-	-	18	
035 NIEDERBRECHEN		65	2339	1988	44	1944	652	1222	56	-	8	6	-	
		61	2212	1970	87	1883	532	1175	58	-	3	-	115	
036 NIEDERSELTERS		65	1613	1396	57	1339	489	727	85	1	9	28	-	
		61	1541	1345	55	1290	395	691	119	-	11	-	74	
037 NIEDERWEYER		65	96	88	4	84	24	53	5	-	-	2	-	
		61	96	89	3	86	12	56	12	-	1	-	5	
038 NIEDERZEUZHEIM		65	946	821	38	783	300	427	44	-	2	10	-	
		61	887	809	55	754	245	423	62	-	4	-	20	
039 OBERBRECHEN		65	1270	1073	43	1030	438	536	39	-	9	8	-	
		61	1231	1049	42	1007	354	566	45	-	7	-	35	
040 OBERSELTERS		65	581	514	16	498	169	304	20	-	2	3	-	
		61	538	497	22	475	98	329	20	-	4	-	24	
041 OBERWEYER		65	430	384	27	357	80	264	11	-	1	1	-	
		61	438	407	27	380	58	297	15	-	1	-	9	
042 OBERZEUZHEIM		65	744	643	31	612	160	417	7	-	4	24	-	
		61	712	655	23	632	106	493	25	-	-	-	8	
043 OFFHEIM		65	973	894	33	861	382	445	28	-	1	5	-	
		61	935	877	51	826	269	483	36	-	4	-	34	
044 OHREN		65	337	270	10	260	148	57	17	1	-	37	-	
		61	311	249	15	234	143	42	27	-	2	-	20	
045 SCHWICKERSHAUSEN		65	274	240	5	235	76	146	5	-	3	5	-	
		61	273	251	9	242	65	147	9	-	-	-	21	
046 STAFFEL		65	1537	1326	28	1298	715	380	158	-	11	34	-	
		61	1499	1296	54	1242	705	278	200	-	7	-	52	
047 STEINBACH		65	570	508	12	496	137	340	17	-	1	1	-	
		61	558	513	26	487	81	365	24	-	-	-	17	
048 THALHEIM		65	840	748	31	717	122	556	27	4	2	6	-	
		61	809	753	23	730	82	590	31	-	1	-	26	
049 WERSCHAU		65	375	342	18	324	94	220	7	-	2	1	-	
		61	374	328	28	300	53	203	9	-	4	-	31	
050 WILSENROTH		65	816	750	23	727	147	568	7	-	1	4	-	
		61	786	725	36	689	108	565	12	-	2	-	2	
051 WUERGES		65	1245	1105	19	1086	423	576	40	-	6	41	-	
		61	1130	1018	45	973	363	481	89	-	6	-	34	
BRIEFWAHLBEZIRK		65	-	3329	22	3307	743	2225	253	3	25	58	-	
		61	-	3114	34	3080	557	2119	304	-	16	-	84	
LKR. LIMBURG		65	60280	54930	1519	53411	17579	31033	3602	35	278	884	-	
		61	58381	54438	2228	52210	14384	30378	4885	-	295	-	2268	
336 MAIN-TAUNUS-KREIS														
001 ALTENHAIN		65	629	474	5	469	152	260	48	-	1	8	-	
		61	537	473	25	448	139	250	54	-	1	-	4	
002 AURINGEN		65	751	609	7	602	250	222	93	1	7	29	-	
		61	665	564	22	542	201	169	98	-	3	-	71	
003 BRECKENHEIM		65	867	709	40	669	391	174	69	1	5	29	-	
		61	800	685	69	616	386	140	73	-	4	-	13	

15. WAHLBERECHTIGTE, WAEHLER UND ABGEGEBENE ZWEITSTIMMEN
BEI DEN BUNDESTAGSWAHLEN 1965 UND 1961 IN DEN GEMEINDEN

STAT. KENN- ZIFF.	K R E I S G E M E I N D E	WAHL- JAHR	WAHL- BE- RECH- TIGTE	WAEHLER	ABGEG.STIMMEN		VON DEN GUELTTIGEN STIMMEN ERHIELTEN							SON- STIGE
					UN- GUELTTIG	GUELTTIG	SPD	CDU	FDP	AUD	DFU	NPD		
336 MAIN-TAUNUS-KREIS														
004 BREMTAL		65	833	687	26	661	245	360	32	-	4	20	-	
		61	754	634	48	586	203	313	38	-	12	-	20	
005 DELKENHEIM		65	1093	917	34	883	456	336	79	3	4	5	-	
		61	1033	904	74	830	413	263	108	-	1	-	45	
006 DIEDENBERGEN		65	1429	1215	42	1173	605	453	92	1	10	12	-	
		61	1284	1131	66	1065	575	338	95	-	5	-	52	
007 EDDERSHEIM		65	2140	1849	57	1792	694	966	96	2	14	20	-	
		61	2023	1787	106	1681	582	836	101	-	18	-	144	
008 EHLHALTEN		65	433	385	5	380	143	221	9	-	2	5	-	
		61	418	369	19	350	134	201	11	-	1	-	3	
009 EPPENHAIN		65	400	330	10	320	119	161	31	-	2	7	-	
		61	393	313	19	294	111	134	33	-	-	-	16	
010 EPPSTEIN, ST.		65	1408	1201	26	1175	489	484	154	1	17	30	-	
		61	1412	1236	64	1172	426	456	182	-	27	-	81	
011 ESCHBORN		65	4050	2980	67	2913	1190	1044	608	5	23	43	-	
		61	2969	2467	102	2365	1070	682	352	-	47	-	214	
012 FISCHBACH		65	1803	1522	53	1469	538	750	144	1	17	19	-	
		61	1549	1360	74	1286	498	582	154	-	21	-	31	
013 FLOERSHEIM, ST.		65	6295	5832	146	5686	2459	2839	258	10	57	63	-	
		61	6762	6018	290	5728	2342	2552	368	-	92	-	374	
014 GLASHUETTEN		65	655	451	8	443	84	255	98	-	-	6	-	
		61	335	298	9	289	47	189	44	-	1	-	8	
015 HATTERSHEIM		65	5482	4796	107	4689	2328	1959	265	6	41	90	-	
		61	4839	4343	178	4165	1922	1753	312	-	49	-	129	
016 HOCHHEIM A.M., ST.		65	6089	5102	13	5089	1898	2613	415	8	64	91	-	
		61	5804	5009	239	4770	1652	2225	423	-	82	-	388	
017 HOFHEIM A.TS., ST.		65	11190	9226	180	9046	3389	4291	998	18	199	151	-	
		61	9946	8621	324	8297	2976	3762	1102	-	162	-	295	
018 KELKHEIM, ST.		65	9074	6822	181	6641	2433	2862	1240	9	32	65	-	
		61	7547	6483	284	6199	2136	2926	852	-	102	-	183	
019 KOENIGSHOFEN		65	848	697	23	674	309	279	66	-	6	14	-	
		61	814	689	22	667	287	267	69	-	7	-	37	
020 KRIFTEL		65	3595	3075	80	2995	1189	1457	225	5	70	49	-	
		61	3451	2985	114	2871	1067	1365	280	-	58	-	101	
021 LANGENHAIN		65	1018	853	23	830	501	235	66	1	9	18	-	
		61	848	748	36	712	436	157	103	-	5	-	11	
022 LORSBACH		65	1814	1424	44	1380	595	533	185	-	8	59	-	
		61	1669	1365	72	1293	566	434	226	-	27	-	40	
023 MASSENHEIM		65	716	611	24	587	272	224	83	-	2	6	-	
		61	649	546	49	497	255	117	91	-	10	-	24	
024 MEDENBACH		65	490	413	20	393	209	111	64	-	2	7	-	
		61	451	396	43	353	167	66	69	-	4	-	47	
025 NAUROD		65	1351	1154	26	1128	529	408	142	-	17	32	-	
		61	1283	1131	54	1077	539	288	153	-	21	-	76	
026 NEUENHAIN		65	2265	1677	62	1615	594	696	279	-	12	34	-	
		61	1961	1650	61	1589	614	578	315	-	33	-	49	
027 NIEDERHOECHSTADT		65	2183	1717	46	1671	703	733	181	8	12	34	-	
		61	1990	1735	71	1664	720	623	214	-	23	-	84	
028 NIEDERHOFHEIM		65	1157	917	26	891	412	357	106	-	4	12	-	
		61	505	470	36	434	204	155	58	-	6	-	11	
029 NIEDERJOSBACH		65	781	692	21	671	304	329	25	-	9	4	-	
		61	716	650	15	635	269	305	39	-	12	-	10	
030 NIEDERNHAUSEN		65	1595	1328	34	1294	446	629	136	1	24	58	-	
		61	1543	1338	45	1293	439	568	163	-	30	-	93	
031 NIEDERREIFENBERG		65	871	719	30	689	191	426	47	-	1	24	-	
		61	818	733	58	675	148	438	47	-	10	-	32	
032 NORDENSTADT		65	1200	996	24	972	473	342	136	1	2	18	-	
		61	1130	968	47	921	429	294	141	-	4	-	53	

15. WAHLBERECHTIGTE, WAEHLER UND ABGEBEBENE ZWEITSTIMMEN
BEI DEN BÜNDESTAGSWAHLEN 1965 UND 1961 IN DEN GEMEINDEN

STAT. KENN- ZIFF.	K R E I S G E M E I N D E	WAHL- JAHR	WAHL- BE- RECH- TIGTE	WAEHLER	ABGEG.STIMMEN		VON DEN GUELTIGEN STIMMEN ERHIELTEN							SON- STIGE
					UN- GUELTIG	GUELTIG	SPD	CDU	FDP	AUD	DFU	NPD		
336 MAIN-TAUNUS-KREIS														
033 OBEREMS		65	295	236	18	218	113	77	18	-	-	10	-	
		61	306	247	16	231	100	79	41	-	2	-	9	
034 OBERLIEDERBACH		65	638	503	11	492	191	211	83	1	3	3	-	
		61	592	506	26	480	170	183	96	-	7	-	24	
035 OBERREIFENBERG		65	800	630	39	591	188	339	45	-	1	18	-	
		61	795	672	46	626	183	363	66	-	8	-	6	
036 OKRIFTTEL		65	2623	2273	51	2222	1158	839	157	4	26	38	-	
		61	2559	2289	110	2179	1132	637	177	-	32	-	201	
037 RUPPERTSHAIN		65	1103	844	29	815	383	330	85	1	1	15	-	
		61	984	831	59	772	380	310	65	-	6	-	11	
038 SCHLOSSBORN		65	786	683	28	655	195	417	31	2	4	6	-	
		61	673	601	33	568	165	367	28	-	5	-	3	
039 SCHWALBACH A.TS.		65	4414	3489	103	3386	1620	1374	317	5	31	39	-	
		61	3170	2805	104	2701	1129	1019	239	-	61	-	253	
040 SODEN AM TAUNUS,BAD,ST.		65	5953	4157	106	4051	1475	1626	823	2	28	97	-	
		61	5484	4496	174	4322	1461	1495	999	-	64	-	303	
041 SULZBACH A.TS.		65	3564	2727	20	2707	1451	856	345	5	23	27	-	
		61	2979	2607	150	2457	1242	792	230	-	46	-	147	
042 VOCKENHAUSEN		65	1137	1002	20	982	458	405	88	3	17	11	-	
		61	1076	940	38	902	416	361	105	-	3	-	17	
043 WALLAU		65	1182	923	27	896	423	334	108	-	11	20	-	
		61	1082	949	52	897	472	253	113	-	10	-	49	
044 WEILBACH		65	1727	1449	34	1415	574	690	105	4	26	16	-	
		61	1635	1427	92	1335	472	612	77	-	17	-	157	
045 WICKER		65	985	865	37	828	340	410	68	-	5	5	-	
		61	990	875	48	827	298	403	59	-	9	-	58	
046 WILDSACHSEN		65	315	267	10	257	124	97	30	-	1	5	-	
		61	274	235	21	214	100	64	40	-	2	-	8	
BRIEFWAHLBEZIRK		65	-	6120	204	5916	2061	2917	772	5	70	91	-	
		61	-	4211	50	4161	1324	1967	643	-	52	-	175	
MAIN-TAUNUS-KREIS		65	100027	87548	2227	85321	35344	37931	9545	114	924	1463	-	
		61	89497	81790	3754	78036	30997	32331	9346	-	1202	-	4160	
337 OBERLAHNKREIS														
001 AHAUSEN		65	495	405	19	386	244	106	29	1	1	5	-	
		61	467	393	21	372	236	70	33	-	2	-	31	
002 ALLENDORF		65	311	221	20	201	84	76	31	-	5	5	-	
		61	309	236	26	210	116	41	35	-	4	-	14	
003 ALTENKIRCHEN		65	447	357	17	340	212	87	39	-	-	2	-	
		61	464	370	21	349	228	47	62	-	5	-	7	
004 ARFURT		65	606	537	31	506	107	376	21	-	-	2	-	
		61	615	567	17	550	81	399	23	-	-	-	47	
005 AULENHAUSEN		65	167	130	7	123	78	23	18	-	1	3	-	
		61	170	158	12	146	95	13	27	-	3	-	8	
006 AUMENAU		65	902	736	31	705	407	166	118	-	5	9	-	
		61	858	742	26	716	355	125	167	-	11	-	58	
007 BARIG-SELBENHAUSEN		65	350	283	14	269	170	49	46	-	-	4	-	
		61	330	276	14	262	170	18	45	-	-	-	29	
008 BERMBACH		65	206	171	4	167	78	37	50	-	1	1	-	
		61	205	174	17	157	80	46	22	-	1	-	8	
009 BLESSENBAACH		65	433	388	18	370	245	97	25	-	1	2	-	
		61	439	399	38	361	226	79	33	-	5	-	18	
010 DIETENHAUSEN		65	250	216	16	200	91	85	15	-	3	6	-	
		61	251	219	13	206	91	64	27	-	5	-	19	
011 DILLHAUSEN		65	497	403	27	376	58	305	11	-	1	1	-	
		61	480	409	40	369	41	287	9	-	4	-	28	

15. WAHLBERECHTIGTE, WAEHLER UND ABGEGEBENE ZWEITSTIMMEN
BEI DEN BUNDESTAGSWAHLEN 1965 UND 1961 IN DEN GEMEINDEN

STAT. KENN- ZIFF.	K R E I S G E M E I N D E	WAHL- JAHR	WAHL- BE- RECH- TIGTE	WAEHLER	ABGEG.STIMMEN		VON DEN GUELTTIGEN STIMMEN ERHIELTEN							SON- STIGE
					UN- GUELTTIG	GUELTTIG	SPD	CDU	FDP	AUD	DFU	NPD		
337 OBERLAHNKREIS														
012 DROMMERSHAUSEN	65	386	316	13	303	198	81	19	2	1	2	-		
	61	390	333	18	315	215	46	34	-	3	-	17		
013 EDELSBERG	65	393	319	20	299	185	93	18	-	1	2	-		
	61	381	323	15	308	192	45	47	-	2	-	22		
014 ELKERHAUSEN	65	562	489	21	468	288	142	32	1	2	3	-		
	61	519	467	19	448	268	82	45	-	1	-	52		
015 ENNERICH	65	313	235	10	225	136	48	37	-	-	4	-		
	61	314	264	14	250	114	63	54	-	-	-	19		
016 ERNSTHAUSEN	65	430	338	10	328	171	96	48	-	-	13	-		
	61	451	382	24	358	170	58	88	-	-	-	42		
017 ESCHENAU	65	205	160	8	152	94	34	24	-	-	-	-		
	61	202	165	9	156	79	22	38	-	1	-	16		
018 ESSERSHAUSEN	65	172	138	7	131	61	34	28	-	2	6	-		
	61	166	140	10	130	39	37	28	-	2	-	24		
019 FALKENBACH	65	213	176	4	172	108	45	16	-	-	3	-		
	61	192	159	14	145	100	16	23	-	-	-	6		
020 FREIENFELS	65	276	220	7	213	115	72	21	-	1	4	-		
	61	270	231	9	222	126	58	33	-	2	-	3		
021 GAUDERNBACH	65	484	400	18	382	167	116	94	-	3	2	-		
	61	486	410	16	394	172	57	101	-	3	-	61		
022 GRAEVE NECK	65	597	500	26	474	248	135	83	1	1	6	-		
	61	574	516	19	497	208	97	99	-	3	-	90		
023 HASSELBACH	65	243	212	9	203	81	99	18	-	1	4	-		
	61	265	218	16	202	77	59	44	-	3	-	19		
024 HECKHOLZHAUSEN	65	490	394	22	372	159	147	59	-	-	7	-		
	61	509	426	34	392	144	93	93	-	4	-	58		
025 HIRSCHHAUSEN	65	434	343	19	324	201	82	36	-	2	3	-		
	61	427	342	15	327	171	57	62	-	3	-	34		
026 HOFEN	65	258	183	5	178	106	31	33	-	3	5	-		
	61	270	216	19	197	83	35	39	-	4	-	36		
027 KIRSCHHOFEN	65	513	427	22	405	290	89	14	-	3	9	-		
	61	497	429	25	404	291	54	21	-	-	-	38		
028 KUBACH	65	595	485	26	459	226	160	55	2	1	15	-		
	61	600	509	26	483	230	103	82	-	11	-	57		
029 LAINBACH	65	176	145	8	137	78	29	25	-	-	5	-		
	61	161	141	10	131	70	11	35	-	3	-	12		
030 LANGENBACH	65	263	209	9	200	70	94	31	-	-	5	-		
	61	255	218	22	196	59	53	46	-	2	-	36		
031 LANGHECKE	65	241	189	9	180	87	79	10	1	1	2	-		
	61	252	221	14	207	84	89	15	-	1	-	18		
032 LAUBUSESBACH	65	924	780	29	751	475	153	116	-	3	4	-		
	61	914	821	31	790	445	119	189	-	4	-	33		
033 LOEHNBERG	65	1892	1570	63	1507	898	384	203	2	3	17	-		
	61	1842	1657	59	1598	883	238	271	-	9	-	197		
034 LUETZENDORF	65	144	111	6	105	57	28	13	-	1	6	-		
	61	154	113	5	108	58	37	6	-	1	-	6		
035 MENGERSKIRCHEN	65	1029	829	25	804	163	604	29	1	1	6	-		
	61	974	872	32	840	92	630	22	-	3	-	93		
036 MERENBERG	65	594	447	12	435	230	105	86	1	1	12	-		
	61	572	481	9	472	256	81	85	-	4	-	46		
037 MOETTAU	65	152	129	9	120	41	59	17	-	-	3	-		
	61	154	128	12	116	40	33	28	-	-	-	15		
038 MUENSTER	65	764	650	29	621	374	149	86	2	3	7	-		
	61	777	682	33	649	377	86	129	-	12	-	45		
039 NIEDERSHAUSEN	65	797	660	38	622	429	124	53	-	2	14	-		
	61	803	714	43	671	465	87	59	-	6	-	54		
040 NIEDERTIEFENBACH	65	535	440	17	423	85	313	25	-	-	-	-		
	61	519	479	14	465	91	333	16	-	-	-	25		

15. WAHLBERECHTIGTE, WAEHLER UND ABGEGEBENE ZWEITSTIMMEN
BEI DEN BUNDESTAGSWAHLEN 1965 UND 1961 IN DEN GEMEINDEN

STAT. KENN- ZIFF.	K R E I S G E M E I N D E	WAHL- JAHR	WAHL- BE- RECH- TIGTE	WAEHLER	ABGEG.STIMMEN		VON DEN GUELTTIGEN STIMMEN ERHIELTEN							SON- STIGE
					UN- GUELTTIG	GUELTTIG	SPD	CDU	FDP	AUD	DFU	NPD		
337 OBERLAHNKREIS														
041	OBERSHAUSEN	65	357	259	10	249	157	30	31	-	1	30	-	
		61	368	276	28	248	142	18	51	-	6	-	31	
042	OBERTIEFENBACH	65	1221	999	41	958	311	598	45	-	1	3	-	
		61	1180	998	45	953	167	673	20	-	2	-	91	
043	ODERSBACH	65	776	674	37	637	458	115	43	-	7	14	-	
		61	768	685	40	645	445	89	52	-	8	-	51	
044	PHILIPPSTEIN	65	596	473	15	458	306	87	55	-	-	10	-	
		61	594	518	32	486	293	62	77	-	8	-	46	
045	PROBBACH	65	358	317	6	311	20	282	6	-	-	3	-	
		61	350	326	6	320	9	285	2	-	1	-	23	
046	REICHENBOERN	65	212	151	13	138	82	28	24	-	-	4	-	
		61	204	160	15	145	75	14	46	-	1	-	9	
047	ROHNSTADT	65	164	152	8	144	35	98	9	1	-	1	-	
		61	180	167	5	162	47	95	14	-	-	-	6	
048	RUECKERSHAUSEN	65	76	46	1	45	16	17	8	-	-	4	-	
		61	71	36	6	30	11	3	13	-	-	-	3	
049	RUNKEL, ST.	65	1254	1008	35	973	448	332	157	-	3	33	-	
		61	1209	1085	62	1023	387	279	205	-	12	-	140	
050	SCHADECK	65	494	366	12	354	175	87	44	-	-	48	-	
		61	492	391	22	369	148	50	109	-	1	-	61	
051	SCHUPBACH	65	786	666	27	639	373	143	95	-	5	23	-	
		61	780	705	45	660	323	73	145	-	22	-	97	
052	SEELBACH	65	501	335	13	322	181	48	88	1	2	2	-	
		61	487	353	18	335	150	62	79	-	2	-	42	
053	SELTERS	65	245	172	10	162	85	55	14	-	-	8	-	
		61	241	190	12	178	83	50	38	-	-	-	7	
054	STEEDEN	65	892	714	22	692	392	187	101	1	2	9	-	
		61	875	739	33	706	357	121	173	-	6	-	49	
055	VILLMAR	65	1947	1636	58	1578	596	897	77	1	2	5	-	
		61	1910	1724	70	1654	518	932	71	-	5	-	128	
056	WALDERNBACH	65	674	583	24	559	124	407	22	-	4	2	-	
		61	645	597	8	589	78	460	19	-	-	-	32	
057	WALDHAUSEN	65	680	560	25	535	333	124	68	-	2	8	-	
		61	639	558	36	522	346	59	85	-	5	-	27	
058	WEILBURG, ST.	65	4400	3244	99	3145	1143	1241	664	9	12	76	-	
		61	4484	3727	128	3599	1199	1297	722	-	57	-	324	
059	WEILMUNSTER, MARKTFL.	65	2349	1864	81	1783	801	704	232	2	4	40	-	
		61	2511	2127	110	2017	818	597	358	-	31	-	213	
060	WEINBACH	65	861	730	36	694	419	161	99	-	5	10	-	
		61	858	759	57	702	416	111	122	-	32	-	21	
061	WEYER	65	645	532	15	517	328	93	89	-	2	5	-	
		61	654	567	23	544	299	76	110	-	1	-	58	
062	WINKELS	65	577	517	24	493	70	413	8	-	2	-	-	
		61	590	549	20	529	59	460	2	-	2	-	6	
063	WIRBELAU	65	431	332	13	319	189	81	46	1	1	1	-	
		61	432	363	24	339	189	56	63	-	2	-	29	
064	WOLFENHAUSEN	65	717	564	16	548	340	122	82	-	1	3	-	
		61	684	601	33	568	336	70	113	-	1	-	48	
	BRIEFWAHLBEZIRK	65	-	2292	168	2124	883	949	238	-	17	37	-	
		61	-	1447	21	1426	487	587	232	-	13	-	107	
	OBERLAHNKREIS	65	39952	34527	1514	33013	15860	12331	4077	30	127	588	-	
		61	39684	35648	1730	33918	14700	10547	5236	-	345	-	3090	
338 OBERTAUNUSKREIS														
001	DORNHOLZHAUSEN/TS.	65	683	457	10	447	161	184	93	-	6	3	-	
		61	608	510	17	493	174	152	121	-	12	-	34	

15. WAHLBERECHTIGTE, WAELER UND ABGEGEBENE ZWEITSTIMMEN
BEI DEN BUNDESTAGSWAHLEN 1965 UND 1961 IN DEN GEMEINDEN

STAT. KENN- ZIFF.	K R E I S G E M E I N D E	WAHL- JAHR	WAHL- BE- RECH- TIGTE	WAELER	ABGEG.STIMMEN		VON DEN GUELTTIGEN STIMMEN ERHIELTEN							SON- STIGE
					UN- GUELTTIG	GUELTTIG	SPD	CDU	FCP	AUD	DFU	NPD		
338 OBERTAUNUSKREIS														
002 FALKENSTEIN		65	1599	1098	25	1073	292	506	259	-	2	14	-	
		61	1492	1178	25	1153	324	552	231	-	29	-	17	
003 FRIEDRICHSDORF, ST.		65	2533	1955	47	1908	872	714	277	2	16	27	-	
		61	2416	2063	91	1972	891	589	345	-	40	-	107	
004 HOMBURG V.D.H.,BAD,ST.		65	28194	19413	103	19310	7276	8182	3268	41	122	421	-	
		61	27397	21834	822	21012	7176	8538	3997	-	304	-	997	
005 KALBACH		65	1339	1093	40	1053	528	415	92	4	7	7	-	
		61	1173	1059	82	977	431	385	101	-	10	-	50	
006 KOENIGSTEIN I.TS.,ST.		65	5079	3250	8	3242	1093	1507	591	6	12	33	-	
		61	4690	3684	114	3570	1093	1694	587	-	82	-	114	
007 KOEPPER		65	2940	2403	67	2336	1282	662	319	5	29	39	-	
		61	2685	2411	140	2271	1252	571	321	-	43	-	84	
008 KRONBERG/TS/, ST.		65	5120	3603	18	3585	1445	1432	599	9	25	75	-	
		61	5106	4260	146	4114	1484	1522	827	-	106	-	175	
009 MAMMOLSHAIN		65	1140	735	19	716	289	319	97	-	8	3	-	
		61	932	777	25	752	264	349	95	-	18	-	26	
010 OBERHOECHSTADT/TS.		65	2175	1765	48	1717	858	678	134	-	8	39	-	
		61	2025	1732	96	1636	804	578	136	-	14	-	104	
011 OBERSTEDTEN		65	2486	1956	34	1922	973	566	345	1	11	26	-	
		61	2309	2009	117	1892	940	491	372	-	28	-	61	
012 OBERURSEL/TAUNUS/, ST.		65	16834	12570	61	12509	5215	5240	1620	19	125	290	-	
		61	16069	13347	623	12724	4816	5255	1890	-	272	-	491	
013 SCHNEIDHAIN/TS.		65	927	685	23	662	336	271	52	1	2	-	-	
		61	861	740	48	692	300	262	86	-	15	-	29	
014 SCHOENBERG/TAUNUS/		65	1325	971	25	946	325	396	194	2	4	25	-	
		61	1118	892	39	853	284	370	162	-	12	-	25	
015 SEULBERG		65	1339	1105	36	1069	597	353	88	5	7	19	-	
		61	1253	1125	54	1071	554	300	132	-	13	-	72	
016 STEINBACH A.TS.		65	2519	2135	55	2080	1188	638	222	-	16	16	-	
		61	1291	1121	91	1030	579	204	189	-	11	-	47	
017 STIERSTADT		65	2066	1679	56	1623	685	758	144	1	12	23	-	
		61	1856	1653	104	1549	643	658	140	-	23	-	85	
018 WEISSKIRCHEN		65	1790	1435	33	1402	527	654	178	3	4	36	-	
		61	1472	1296	62	1234	487	522	150	-	19	-	56	
BRIEFWAHLBEZIRK		65	-	9067	519	8548	2326	4501	1501	9	59	152	-	
		61	-	5510	70	5440	1383	2602	1214	-	86	-	155	
OBERTAUNUSKREIS		65	80088	67375	1227	66148	26268	27976	10073	108	475	1248	-	
		61	74753	67201	2766	64435	23879	25594	11096	-	1137	-	2729	
339 RHEINGAUKREIS														
001 ASSMANNSHAUSEN		65	1060	903	19	884	235	508	71	-	6	64	-	
		61	1082	945	55	890	212	519	98	-	17	-	44	
002 AULHAUSEN		65	616	543	9	534	145	368	15	-	3	3	-	
		61	592	531	15	516	109	376	16	-	4	-	11	
003 ELTVILLE AM RHEIN, ST.		65	5244	4304	106	4198	1384	2125	508	4	50	127	-	
		61	5301	4425	171	4254	1208	2051	604	-	63	-	328	
004 ERBACH/RHEINGAU/		65	2104	1689	62	1627	555	913	125	1	9	24	-	
		61	2117	1717	95	1622	423	921	161	-	26	-	91	
005 ESPENSCHIED		65	250	217	3	214	16	174	18	-	-	6	-	
		61	231	222	5	217	8	183	20	-	1	-	5	
006 GEISENHEIM, ST.		65	5485	4459	101	4358	1768	2062	349	5	35	139	-	
		61	5378	4592	138	4454	1626	1992	500	-	46	-	290	
007 HALLGARTEN		65	1189	1029	32	997	305	635	39	-	5	13	-	
		61	1165	1049	47	1002	262	618	49	-	8	-	65	
008 HATTENHEIM		65	1143	949	21	928	297	547	62	-	14	8	-	
		61	1161	992	58	934	239	544	77	-	22	-	52	

15. WAHLBERECHTIGTE, WAEHLER UND ABGEBEBENE ZWEITSTIMMEN
BEI DEN BUNDESTAGSWAHLEN 1965 UND 1961 IN DEN GEMEINDEN

STAT. KENN- ZIFF.	K R E I S G E M E I N D E	WAHL- JAHR	WAHL- BE- RECH- TIGTE	ABGEG.STIMMEN		VON DEN GUELTTIGEN STIMMEN ERHIELTEN							SON- STIGE
				UN- GUELTTIG	GUELTTIG	SPD	CDU	FDP	AUD	DFU	NPD		
339 RHEINGAUKREIS													
009 JOHANNISBERG		65	1442	1215	24	1191	537	557	76	2	6	13	-
		61	1465	1236	44	1192	466	606	74	-	9	-	37
010 KIEDRICH		65	2151	1753	47	1706	677	895	85	-	25	24	-
		61	2142	1774	96	1678	515	914	88	-	24	-	137
011 LORCH, ST.		65	2005	1650	48	1602	340	1133	98	-	6	25	-
		61	2012	1680	87	1593	290	1142	111	-	15	-	35
012 LORCHHAUSEN		65	573	488	6	482	66	409	3	-	1	3	-
		61	569	502	6	496	36	435	8	-	1	-	16
013 MARTINSTHAL		65	723	625	9	616	137	434	34	-	1	10	-
		61	691	607	21	586	94	397	51	-	-	-	44
014 MITTELHEIM		65	725	608	6	602	222	303	63	-	7	7	-
		61	739	637	31	606	215	288	68	-	9	-	26
015 NIEDERWALLUF		65	2066	1693	42	1651	667	753	179	1	13	38	-
		61	1830	1539	57	1482	544	648	215	-	15	-	60
016 OBERWALLUF		65	676	595	24	571	232	303	19	-	7	10	-
		61	674	592	33	559	203	296	33	-	5	-	22
017 OESTRICH		65	2863	2413	62	2351	812	1357	132	2	24	24	-
		61	2879	2513	118	2395	745	1402	135	-	28	-	85
018 PRESBERG		65	403	339	9	330	87	225	14	-	-	4	-
		61	402	361	28	333	63	236	30	-	1	-	3
019 RANSEL		65	297	227	21	206	64	136	2	-	1	3	-
		61	301	247	19	228	46	158	19	-	2	-	3
020 RAUENTHAL		65	1050	944	27	917	331	514	54	-	4	14	-
		61	992	880	59	821	294	437	43	-	6	-	41
021 RUEDESHEIM AM RHEIN,ST.		65	5177	4302	146	4156	1272	2318	462	2	25	77	-
		61	5161	4363	198	4165	1049	2350	542	-	53	-	171
022 STEPHANS-HAUSEN		65	242	221	11	210	16	176	15	-	2	1	-
		61	233	222	10	212	6	182	20	-	-	-	4
023 WINKEL		65	2813	2357	61	2296	994	1053	189	1	35	24	-
		61	2844	2461	70	2391	884	1071	231	-	38	-	167
024 WOLLMERSCHIED		65	144	128	4	124	51	67	4	-	2	-	-
		61	158	139	6	133	28	94	7	-	2	-	2
BRIEFWAHLBEZIRK		65	-	2538	14	2524	596	1583	273	2	20	50	-
		61	-	2402	54	2348	486	1456	301	-	21	-	84
RHEINGAUKREIS		65	40441	36189	914	35275	11806	19548	2889	20	301	711	-
		61	40119	36628	1521	35107	10051	19316	3501	-	416	-	1823
340 LKR. SCHLUECHTERN													
001 AHL		65	331	273	16	257	59	187	4	-	4	3	-
		61	281	259	18	241	36	184	9	-	3	-	9
002 AHLERSBACH		65	104	91	5	86	45	13	27	-	-	1	-
		61	99	92	5	87	45	14	27	-	1	-	-
003 ALTENGRONAU		65	950	778	39	739	413	158	143	-	4	21	-
		61	931	777	18	759	379	135	155	-	14	-	76
004 BELLINGS		65	337	297	27	270	165	40	60	-	2	3	-
		61	338	307	19	288	160	57	68	-	-	-	3
005 BREITENBACH		65	413	359	25	334	223	54	48	-	1	8	-
		61	449	377	11	366	248	45	62	-	5	-	6
006 BREUNINGS		65	211	184	9	175	90	52	31	-	1	1	-
		61	230	205	20	185	75	70	39	-	-	-	1
007 ECKARDROTH		65	364	325	20	305	136	148	20	-	1	-	-
		61	360	321	17	304	126	159	10	-	-	-	9
008 ELM		65	952	767	37	730	434	140	141	-	5	10	-
		61	957	788	30	758	484	123	134	-	10	-	7
009 GUNDHELM		65	440	293	23	270	170	21	72	-	3	4	-
		61	449	330	28	302	174	22	103	-	2	-	1

15. WAHLBERECHTIGTE, WAEHLER UND ABGEGEBENE ZWEITSTIMMEN
BEI DEN BUNDESTAGSWAHLEN 1965 UND 1961 IN DEN GEMEINDEN

STAT. KENN- ZIFF.	K R E I S G E M E I N D E	WAHL- JAHR	WAHL- BE- RECH- TIGTE	WAEHLER	ABGEG.STIMMEN		VON DEN GUELTTIGEN STIMMEN ERHIELTEN							SON- STIGE
					UN- GUELTTIG	GUELTTIG	SPD	CDU	FDP	AUD	DFU	NPD		
340 LKR. SCHLUECHTERN														
010 HEROLZ		65	680	632	29	603	165	397	29	-	5	7	-	
		61	692	637	25	612	161	358	48	-	13	-	32	
011 HEUBACH		65	460	373	5	368	139	161	67	-	1	-	-	
		61	482	392	17	375	140	122	92	-	-	-	21	
012 HINTERSTEINAU		65	505	399	17	382	227	59	88	-	5	3	-	
		61	537	408	25	383	231	66	66	-	8	-	12	
013 HOHENZELL		65	381	311	26	285	170	55	52	-	4	4	-	
		61	381	320	34	286	172	41	63	-	4	-	6	
014 HUTTEN		65	531	465	10	455	335	50	66	-	2	2	-	
		61	523	462	2	460	337	27	83	-	7	-	6	
015 JOSSA		65	529	425	22	403	244	99	58	-	1	1	-	
		61	527	435	25	410	250	81	75	-	2	-	2	
016 KERBERSDORF		65	229	208	15	193	59	129	5	-	-	-	-	
		61	205	192	21	171	31	120	5	-	-	-	15	
017 KLOSTERHOEFE		65	121	99	3	96	37	25	15	1	9	9	-	
		61	122	105	1	104	41	30	22	-	8	-	3	
018 KRESSENBACH		65	217	178	12	166	88	26	49	-	3	-	-	
		61	224	167	8	159	105	19	31	-	3	-	1	
019 MARBORN		65	361	315	15	300	62	229	8	-	-	1	-	
		61	335	302	8	294	56	218	16	-	3	-	1	
020 MARJOSS		65	475	422	22	400	173	116	103	-	1	7	-	
		61	514	404	39	365	142	68	143	-	2	-	10	
021 MOTTGERS		65	513	417	20	397	206	122	57	-	6	6	-	
		61	548	437	13	424	192	104	75	-	6	-	47	
022 NEUENGRONAU		65	260	207	12	195	132	40	22	-	-	1	-	
		61	259	197	16	181	108	29	27	-	9	-	8	
023 NEUSTALL		65	90	80	1	79	5	64	10	-	-	-	-	
		61	88	79	2	77	4	67	5	-	-	-	1	
024 NIEDERZELL		65	322	279	13	266	133	53	72	-	4	4	-	
		61	298	242	17	225	120	36	64	-	4	-	1	
025 OBERKALBACH		65	430	332	29	303	153	104	44	-	1	1	-	
		61	424	332	35	297	136	83	72	-	2	-	4	
026 OBERZELL		65	689	554	27	527	248	175	98	-	-	6	-	
		61	676	551	34	517	219	124	165	-	2	-	7	
027 REINHARDS		65	89	59	4	55	20	9	24	-	1	1	-	
		61	92	60	1	59	14	12	32	-	1	-	-	
028 ROMSTHAL		65	424	382	17	365	68	276	17	-	1	3	-	
		61	431	399	29	370	26	286	13	-	2	-	43	
029 SALMUENSTER, ST.		65	1941	1670	47	1623	442	1004	148	-	14	15	-	
		61	1919	1686	71	1615	405	952	133	-	21	-	104	
030 SANNERZ		65	424	388	4	384	106	240	32	1	3	2	-	
		61	426	396	10	386	103	226	37	-	1	-	19	
031 SARROD		65	209	192	5	187	11	170	4	-	-	2	-	
		61	229	211	7	204	13	180	7	-	-	-	4	
032 SCHLUECHTERN, KREISST.		65	4441	3711	104	3607	1509	1170	780	4	74	70	-	
		61	4193	3605	97	3508	1298	1043	879	-	125	-	163	
033 SCHWARZENFELS		65	341	254	19	235	125	43	56	-	7	4	-	
		61	346	292	19	273	128	62	59	-	13	-	11	
034 SEIDENROTH		65	215	186	13	173	78	60	31	-	4	-	-	
		61	231	211	19	192	94	48	44	-	1	-	5	
035 SODEN BEI SALM.,BAD,ST.		65	1757	1485	63	1422	409	880	119	-	3	11	-	
		61	1659	1428	81	1347	363	808	116	-	7	-	53	
036 STEINAU, ST.		65	3089	2549	74	2475	1350	717	314	5	33	56	-	
		61	2921	2513	115	2398	1234	512	461	-	67	-	124	
037 STERBFRIEZ		65	1272	1090	29	1061	590	260	196	-	10	5	-	
		61	1253	1088	22	1066	613	198	200	-	7	-	48	
038 UERZELL		65	213	180	6	174	18	151	1	-	2	2	-	
		61	215	198	10	188	6	165	6	-	1	-	10	

15. WAHLBERECHTIGTE, WAEHLER UND ABGEBEBENE ZWEITSTIMMEN
BEI DEN BUNDESTAGSWAHLEN 1965 UND 1961 IN DEN GEMEINDEN

STAT. KENN- ZIFF.	K R E I S G E M E I N D E	WAHL- JAHR	WAHL- BE- RECH- TIGTE	WAEHLER	ABGEG.STIMMEN		VON DEN GUELTTIGEN STIMMEN ERHIELTEN							SON- STIGE
					UN- GUELTTIG	GUELTTIG	SPD	CDU	FDP	AUD	DFU	NPD		
340 LKR. SCHLUECHTERN														
039	ULMBACH	65	1015	919	30	889	105	733	39	-	9	3	-	
		61	1012	924	31	893	106	738	34	-	3	-	12	
040	UTTRICHSHAUSEN	65	535	496	19	477	136	283	56	-	2	-	-	
		61	528	486	15	471	105	266	72	-	9	-	19	
041	VOLLMERZ	65	662	543	29	514	242	90	166	-	2	14	-	
		61	704	569	29	540	251	80	197	-	1	-	11	
042	WAHLERT	65	87	80	7	73	10	57	5	1	-	-	-	
		61	79	77	7	70	8	56	2	-	1	-	3	
043	WALLROTH	65	540	421	13	408	247	59	72	-	13	17	-	
		61	532	378	22	356	200	40	85	-	14	-	17	
044	WEICHERSBACH	65	531	438	28	410	234	69	93	-	1	13	-	
		61	538	449	34	415	185	72	145	-	2	-	11	
045	WEIPERZ	65	316	305	6	299	34	262	3	-	-	-	-	
		61	341	321	22	299	33	256	2	-	1	-	7	
046	ZUENTERSBACH	65	443	350	19	331	141	158	23	2	6	1	-	
		61	423	357	21	336	137	157	35	-	2	-	5	
	BRIEFWAHLBEZIRK	65	-	1188	8	1180	427	516	188	1	19	29	-	
		61	-	1146	8	1138	328	540	206	-	17	-	47	
	LKR. SCHLUECHTERN	65	29439	25949	1023	24926	10613	9924	3756	15	267	351	-	
		61	29001	25912	1158	24754	9822	9099	4424	-	404	-	1005	
341 UNTERTAUNUSKREIS														
001	ADOLFSECK	65	144	127	4	123	78	24	15	-	-	6	-	
		61	148	135	11	124	71	21	21	-	-	-	11	
002	ALGENROTH	65	63	37	-	37	7	9	20	-	-	1	-	
		61	67	48	4	44	7	9	28	-	-	-	-	
003	BAERSTADT	65	486	394	18	376	153	116	93	-	-	14	-	
		61	434	365	9	356	114	91	105	-	6	-	40	
004	BECHTHEIM	65	258	222	13	209	80	82	46	-	-	1	-	
		61	249	204	7	197	68	75	45	-	1	-	8	
005	BERMBACH	65	504	401	15	386	214	107	45	1	-	19	-	
		61	461	376	29	347	189	79	58	-	2	-	19	
006	BEUERBACH	65	390	349	13	336	144	100	70	-	1	21	-	
		61	395	342	12	330	144	94	81	-	2	-	9	
007	BLEIDENSTADT	65	2347	2000	20	1980	851	936	130	1	12	50	-	
		61	1922	1677	56	1621	606	722	133	-	8	-	152	
008	BORN	65	269	200	10	190	83	67	30	-	-	10	-	
		61	271	210	28	182	58	75	42	-	1	-	6	
009	BREITHARDT	65	755	671	24	647	326	167	128	-	1	25	-	
		61	700	641	23	618	281	104	174	-	-	-	59	
010	DAISBACH	65	273	252	9	243	85	134	20	-	1	3	-	
		61	261	236	7	229	62	145	17	-	-	-	5	
011	DASBACH	65	135	113	4	109	37	36	33	-	-	3	-	
		61	123	107	8	99	28	31	35	-	-	-	5	
012	DICKSCHIED-GEROLDSTEIN	65	248	191	4	187	50	86	36	-	4	11	-	
		61	239	199	12	187	54	78	36	-	-	-	19	
013	EGENROTH	65	128	100	2	98	39	26	28	-	-	5	-	
		61	145	104	8	96	39	29	18	-	-	-	10	
014	EHRENBACH	65	123	88	3	85	36	20	20	-	-	9	-	
		61	113	87	11	76	15	26	28	-	-	-	7	
015	ENGENHAHN	65	348	300	6	294	85	175	16	-	9	9	-	
		61	290	246	18	228	62	127	30	-	6	-	3	
016	ESCH	65	619	499	14	485	273	117	79	-	5	11	-	
		61	594	506	37	469	226	115	70	-	6	-	52	
017	ESCHENHAHN	65	229	212	3	209	94	63	41	-	-	11	-	
		61	188	175	2	173	82	44	40	-	2	-	5	

15. WAHLBERECHTIGTE, WAEHLER UND ABGEGEBENE ZWEITSTIMMEN
BEI DEN BUNDESTAGSWAHLEN 1965 UND 1961 IN DEN GEMEINDEN

STAT. KENN- ZIFF.	K R E I S G E M E I N D E	WAHL- JAHR	WAHL- BE- RECH- TIGTE	WAEHLER	ABGEG.STIMMEN		VON DEN GUELTIGEN STIMMEN ERHIELTEN							SON- STIGE
					UN- GUELTIG	GUELTIG	SPD	CDU	FDP	AUD	DFU	NPD		
341 UNTERTAUNUSKREIS														
018 FISCHBACH	65	172	139	6	133	59	52	16	-	1	5	-		
	61	139	128	11	117	37	45	25	-	6	-	4		
019 GOERSROTH	65	377	305	5	300	182	63	41	-	1	13	-		
	61	360	262	7	255	156	56	37	-	-	-	6		
020 GREBENROTH	65	141	102	4	98	56	19	18	-	-	5	-		
	61	136	113	6	107	53	18	35	-	-	-	1		
021 HAHN	65	1711	1430	34	1396	622	550	153	5	4	62	-		
	61	1495	1290	62	1228	469	383	184	-	17	-	175		
022 HAMBACH	65	89	60	3	57	41	6	4	-	-	6	-		
	61	86	66	6	60	33	10	11	-	-	-	6		
023 HAUSEN UEBER AAR	65	464	390	15	375	200	88	28	-	4	55	-		
	61	464	371	28	343	182	60	43	-	5	-	53		
024 HAUSEN VOR DER HOEHE	65	310	247	3	244	94	69	68	1	1	11	-		
	61	290	233	1	232	54	87	67	-	2	-	22		
025 HEFTRICH	65	628	500	14	486	205	125	113	-	6	37	-		
	61	582	475	35	440	169	98	121	-	10	-	42		
026 HEIMBACH	65	147	119	5	114	46	47	15	-	1	5	-		
	61	145	125	10	115	43	52	18	-	-	-	2		
027 HENNETHAL	65	265	205	10	195	57	63	63	-	-	12	-		
	61	247	185	12	173	20	45	70	-	1	-	37		
028 HETTENHAIN	65	334	263	5	258	109	125	19	-	-	5	-		
	61	268	243	19	224	55	143	16	-	-	-	10		
029 HILGENROTH	65	63	51	-	51	13	30	8	-	-	-	-		
	61	66	54	2	52	13	16	22	-	-	-	1		
030 HOHENSTEIN	65	320	270	12	258	114	97	33	2	4	8	-		
	61	288	246	13	233	89	79	46	-	9	-	10		
031 HOLZHAUSEN UEBER AAR	65	613	506	19	487	275	85	112	-	4	11	-		
	61	572	483	40	443	241	62	114	-	3	-	23		
032 HUPPERT	65	229	197	10	187	60	101	23	-	3	-	-		
	61	216	181	9	172	50	81	27	-	1	-	13		
033 IDSTEIN, ST.	65	5330	4235	81	4154	1733	1616	516	12	31	246	-		
	61	4947	4118	160	3958	1494	1466	658	-	35	-	305		
034 KEMEL	65	304	216	7	209	88	74	36	-	-	11	-		
	61	298	231	20	211	71	65	56	-	3	-	16		
035 KESSELBACH	65	181	136	2	134	70	51	11	-	-	2	-		
	61	163	123	4	119	57	27	20	-	5	-	10		
036 KETTENBACH	65	1010	809	25	784	441	219	60	-	3	61	-		
	61	919	771	49	722	344	192	118	-	6	-	62		
037 KETTERNSCHWALBACH	65	199	170	11	159	55	39	57	-	-	8	-		
	61	224	187	24	163	33	41	68	-	-	-	21		
038 KROEFTEL	65	217	146	2	144	53	38	32	-	-	21	-		
	61	202	134	10	124	33	43	44	-	-	-	4		
039 LANGENSEIFEN	65	185	144	9	135	38	67	28	-	-	2	-		
	61	174	142	9	133	31	29	56	-	-	-	17		
040 LANGSCHIED	65	134	102	8	94	25	48	17	-	-	4	-		
	61	118	100	14	86	16	40	23	-	-	-	7		
041 LAUFENSELDEN	65	838	637	20	617	298	185	62	-	5	67	-		
	61	782	628	28	600	275	174	125	-	4	-	22		
042 LENZHAHN	65	43	38	2	36	10	20	4	-	-	2	-		
	61	43	37	1	36	3	25	6	-	-	-	2		
043 LIMBACH	65	284	233	10	223	113	64	39	-	-	7	-		
	61	287	240	15	225	88	60	65	-	-	-	12		
044 LINDSCHIED	65	214	176	1	175	70	81	19	-	-	5	-		
	61	192	153	8	145	42	66	30	-	-	-	7		
045 MAPPERSHAIN	65	97	79	-	79	30	36	10	-	-	3	-		
	61	94	78	9	69	19	21	24	-	1	-	4		
046 MARTENROTH	65	50	27	1	26	9	12	4	-	1	-	-		
	61	47	34	-	34	11	12	9	-	1	-	1		

15. WAHLBERECHTIGTE, WAEHLER UND ABGEBEBENE ZWEITSTIMMEN
BEI DEN BUNDESTAGSWAHLEN 1965 UND 1961 IN DEN GEMEINDEN

STAT. KENN- ZIFF.	K R E I S G E M E I N D E	WAHL- JAHR	WAHL- BE- RECH- TIGTE	WAEHLER	ABGEG.STIMMEN		VON DEN GUELTIGEN STIMMEN ERHIELTEN						SON- STIGE
					UN- GUELTIG	GUELTIG	SPD	CDU	FDP	AUD	DFU	NPD	
341 UNTERAUNUSKREIS													
047 MICHELBACH/NASSAU		65	1330	1085	40	1045	557	292	147	1	2	46	-
		61	1171	972	45	927	466	240	150	-	5	-	66
048 NAUROTH		65	241	202	5	197	70	71	35	-	-	21	-
		61	206	174	7	167	48	44	52	-	9	-	14
049 NEUHOF		65	653	496	13	483	218	165	71	2	1	26	-
		61	538	445	36	409	184	122	92	-	3	-	8
050 NIEDERAUOFF		65	147	108	2	106	60	24	19	-	-	3	-
		61	128	100	11	89	43	19	26	-	-	-	1
051 NIEDERGLADBACH		65	184	166	4	162	12	142	5	-	-	3	-
		61	176	160	5	155	6	141	8	-	-	-	-
052 NIEDERLIBBACH		65	190	117	5	112	52	42	15	-	1	2	-
		61	171	95	14	81	29	28	20	-	1	-	3
053 NIEDERMEILINGEN		65	183	133	4	129	44	43	39	-	-	3	-
		61	204	165	15	150	43	42	45	-	-	-	20
054 NIEDER-OBERROD		65	203	157	8	149	61	54	22	-	2	10	-
		61	180	136	10	126	47	56	16	-	-	-	7
055 NIEDERSEELBACH		65	545	404	16	388	198	109	63	-	2	16	-
		61	520	387	33	354	129	103	71	-	5	-	46
056 OBERAUROFF		65	150	105	-	105	54	28	20	-	3	-	-
		61	143	109	4	105	48	25	25	-	2	-	5
057 OBERGLADBACH		65	143	118	6	112	16	88	3	-	-	5	-
		61	151	137	6	131	17	109	2	-	-	-	3
058 OBERJOSBACH		65	594	501	9	492	117	318	39	-	7	11	-
		61	490	434	19	415	103	276	19	-	5	-	12
059 OBERLIBBACH		65	163	104	2	102	36	49	9	-	2	6	-
		61	157	118	9	109	44	55	5	-	1	-	4
060 OBERMEILINGEN		65	58	55	1	54	14	11	29	-	-	-	-
		61	62	57	4	53	6	18	18	-	-	-	11
061 OBERSEELBACH		65	142	114	4	110	42	28	33	-	1	6	-
		61	141	119	12	107	34	26	43	-	-	-	4
062 ORLEN		65	350	236	14	222	122	37	31	-	5	27	-
		61	350	274	28	246	94	35	66	-	9	-	42
063 PANROD		65	387	310	15	295	122	54	97	-	1	21	-
		61	395	320	29	291	97	73	104	-	2	-	15
064 RAMSCHIED		65	161	144	6	138	79	36	19	1	1	2	-
		61	148	127	2	125	69	29	19	-	2	-	6
065 RUECKERSHAUSEN		65	650	548	6	542	331	128	64	-	4	15	-
		61	616	529	37	492	247	94	92	-	20	-	39
066 SCHLANGENBAD		65	933	696	18	678	189	313	128	2	9	37	-
		61	837	661	28	633	154	308	108	-	16	-	47
067 SCHWALBACH, BAD, ST.		65	4256	3352	79	3273	1175	1392	512	10	21	163	-
		61	4132	3369	150	3219	1079	1302	609	-	38	-	191
068 SEITZENHAHN		65	319	246	10	236	125	67	29	-	6	9	-
		61	316	247	21	226	95	69	41	-	3	-	18
069 SPRINGEN		65	160	133	1	132	57	54	17	-	2	2	-
		61	162	127	9	118	40	29	37	-	1	-	11
070 STECKENROTH		65	258	222	17	205	57	41	102	-	1	4	-
		61	252	235	34	201	33	27	133	-	1	-	7
071 STRINZ-MARGARETHAE		65	337	241	6	235	77	75	73	-	2	8	-
		61	301	242	17	225	58	44	101	-	3	-	19
072 STRINZ-TRINITATIS		65	348	285	20	265	133	64	41	-	1	26	-
		61	349	264	23	241	108	61	55	-	2	-	15
073 WALLBACH		65	216	171	3	168	78	44	34	-	-	12	-
		61	207	173	12	161	64	53	39	-	2	-	3
074 WALLRABENSTEIN		65	720	512	23	489	238	148	70	-	12	21	-
		61	695	526	30	496	238	124	94	-	21	-	19
075 WALSDORF		65	737	677	33	644	291	137	197	-	4	15	-
		61	711	655	31	624	234	114	226	-	2	-	48

15. WAHLBERECHTIGTE, WAEHLER UND ABGEGEBENE ZWEITSTIMMEN
BEI DEN BUNDESTAGSWAHLEN 1965 UND 1961 IN DEN GEMEINDEN

STAT. KENN- ZIFF.	K R E I S G E M E I N D E	WAHL- JAHR	WAHL- BE- RECH- TIGTE	WAEHLER	ABGEG.STIMMEN		VON DEN GUELTTIGEN STIMMEN ERHIELTEN							SON- STIGE
					UN- GUELTTIG	GUELTTIG	SPD	CDU	FCP	AUD	DFU	NPD		
341 UNTERTAUNUSKREIS														
076 WAMBACH		65	412	338	9	329	111	136	71	-	3	8	-	
		61	367	306	24	282	74	113	63	-	5	-	27	
077 WATZELHAIN		65	121	91	2	89	46	24	11	-	-	8	-	
		61	103	79	7	72	24	33	10	-	-	-	5	
078 WATZHAHN		65	117	96	1	95	47	22	22	-	1	3	-	
		61	105	88	6	82	29	12	25	-	-	-	16	
079 WEHEN		65	2075	1775	55	1720	713	676	255	3	16	57	-	
		61	1719	1449	59	1390	538	439	247	-	14	-	152	
080 WINGSBACH		65	260	206	8	198	82	69	41	1	2	3	-	
		61	228	184	13	171	62	37	49	-	1	-	22	
081 WISPER		65	40	31	-	31	8	14	8	-	-	1	-	
		61	39	33	1	32	9	12	9	-	-	-	2	
082 WOERSDORF		65	1329	1164	42	1122	582	286	199	3	4	48	-	
		61	1220	1072	35	1037	506	211	263	-	14	-	43	
083 ZORN		65	258	219	2	217	83	95	35	-	-	4	-	
		61	263	223	16	207	77	78	33	-	-	-	19	
BRIEFWAHLBEZIRK		65	-	1853	11	1842	646	793	286	2	24	91	-	
		61	-	1344	17	1327	423	526	289	-	16	-	73	
UNTERTAUNUSKREIS		65	41638	35499	986	34513	14744	12504	5350	47	242	1626	-	
		61	38397	33224	1753	31471	11886	10488	6403	-	346	-	2348	
342 LKR. USINGEN														
001 ALTWEILNAU		65	335	265	6	259	108	92	49	3	4	3	-	
		61	319	278	15	263	117	69	69	-	4	-	4	
002 ANSPACH		65	2427	2047	72	1975	1188	432	285	2	61	7	-	
		61	2278	2057	133	1924	1142	281	275	-	148	-	78	
003 ARNOLDSHAIN		65	798	576	17	559	292	187	62	-	1	17	-	
		61	640	570	30	540	276	173	81	-	3	-	7	
004 BROMBACH		65	197	159	7	152	80	55	12	1	1	3	-	
		61	190	166	16	150	68	58	10	-	6	-	8	
005 CRATZENBACH		65	108	80	7	73	38	31	2	-	-	2	-	
		61	98	73	8	65	17	21	17	-	-	-	10	
006 DORFWEIL		65	260	169	3	166	85	60	21	-	-	-	-	
		61	245	151	4	147	67	47	28	-	3	-	2	
007 EMPERSHAUSEN		65	280	219	5	214	132	53	24	-	-	5	-	
		61	280	219	12	207	116	44	33	-	-	-	14	
008 ESCHBACH		65	833	617	9	608	323	186	92	-	2	5	-	
		61	793	652	27	625	283	129	166	-	4	-	43	
009 FINSTERNTAL		65	106	86	3	83	33	36	13	-	1	-	-	
		61	108	83	6	77	24	33	16	-	-	-	4	
010 GEMUENDEN		65	294	224	14	210	104	64	38	1	2	1	-	
		61	285	229	14	215	93	58	55	-	1	-	8	
011 GRAEVENWIESBACH		65	907	685	39	646	336	222	81	1	-	6	-	
		61	883	730	48	682	325	202	130	-	2	-	23	
012 HAUSEN-ARNSBACH		65	529	435	21	414	231	138	41	1	1	2	-	
		61	515	429	22	407	219	117	63	-	4	-	4	
013 HEINZENBERG		65	216	183	13	170	115	39	13	1	2	-	-	
		61	232	208	12	196	115	51	20	-	3	-	7	
014 HUNDSTADT		65	485	387	17	370	187	111	58	-	1	13	-	
		61	475	391	27	364	169	78	87	-	-	-	30	
015 HUNOLDSTAL		65	126	111	9	102	64	24	11	-	-	3	-	
		61	128	106	11	95	44	34	15	-	2	-	-	
016 KRANSBERG		65	545	466	22	444	196	199	36	-	5	8	-	
		61	542	495	38	457	204	214	16	-	8	-	15	
017 LAUBACH		65	281	207	10	197	114	54	17	-	3	9	-	
		61	259	199	21	178	87	28	48	-	2	-	13	

15. WAHLBERECHTIGTE, WAEHLER UND ABGEGEBENE ZWEITSTIMMEN
BEI DEN BUNDESTAGSWAHLEN 1965 UND 1961 IN DEN GEMEINDEN

STAT. KENN- ZIFF.	K R E I S G E M E I N D E	WAHL- JAHR	WAHL- BE- RECH- TIGTE	WAEHLER	ABGEG.STIMMEN		VON DEN GUELTIGEN STIMMEN ERHIELTEN							SON- STIGE
					UN- GUELTIG	GUELTIG	SPD	CDU	FDP	AUD	DFU	NPD		
342 LKR. USINGEN														
018 MAULOFF		65	113	92	5	87	39	16	32	-	-	-	-	-
		61	111	96	9	87	38	14	31	-	-	-	-	4
019 MERZHAUSEN		65	397	334	17	317	124	145	44	-	-	4	-	-
		61	401	351	23	328	133	132	57	-	-	-	-	6
020 MICHELBACH		65	112	84	4	80	32	26	21	-	-	1	-	-
		61	119	96	3	93	36	23	28	-	-	-	-	6
021 MOENSTADT		65	201	152	12	140	67	44	28	-	-	1	-	-
		61	211	171	11	160	68	50	36	-	1	-	-	5
022 NAUNSTADT		65	176	139	11	128	57	57	12	-	-	2	-	-
		61	168	147	7	140	63	36	30	-	-	-	-	11
023 NEUWEILNAU		65	165	124	4	120	37	54	20	1	3	5	-	-
		61	173	143	2	141	51	64	22	-	-	-	-	4
024 NIEDEREIMS		65	349	246	14	232	150	55	23	-	-	4	-	-
		61	323	275	16	259	146	60	47	-	1	-	-	5
025 NIEDERLAUKEN		65	233	173	3	170	47	56	57	-	-	10	-	-
		61	227	184	11	173	35	54	70	-	2	-	-	12
026 OBERLAUKEN		65	138	98	5	93	31	41	20	-	-	1	-	-
		61	142	111	7	104	45	22	29	-	-	-	-	8
027 OBERNHAIN		65	408	320	10	310	155	86	61	-	2	6	-	-
		61	402	354	13	341	176	87	64	-	6	-	-	8
028 PFAFFENNIESBACH		65	623	530	23	507	208	275	22	1	-	1	-	-
		61	539	494	15	479	191	257	23	-	2	-	-	6
029 REICHENBACH		65	192	138	11	127	47	25	43	-	-	12	-	-
		61	194	152	14	138	53	26	49	-	2	-	-	8
030 RIEDELBACH		65	288	210	9	201	121	44	33	-	-	3	-	-
		61	306	258	26	232	116	51	47	-	4	-	-	14
031 ROD AM BERG		65	281	207	12	195	97	64	28	-	-	6	-	-
		61	252	212	19	193	92	62	35	-	1	-	-	3
032 ROD A.D.WEIL		65	515	400	18	382	213	109	53	1	-	6	-	-
		61	508	452	31	421	228	64	105	-	2	-	-	22
033 SCHMITTEN		65	710	522	17	505	164	258	71	1	8	3	-	-
		61	689	576	36	540	169	244	92	-	23	-	-	12
034 SEELENBERG		65	206	184	2	182	48	115	10	-	3	6	-	-
		61	205	184	7	177	30	119	15	-	4	-	-	9
035 STEINFISCHBACH		65	437	367	22	345	187	87	50	-	2	19	-	-
		61	440	376	27	349	179	70	72	-	3	-	-	25
036 TREISBERG		65	65	53	-	53	10	16	26	-	-	1	-	-
		61	66	62	5	57	11	13	26	-	-	-	-	7
037 USINGEN, ST.		65	2788	2062	71	1991	746	860	342	-	6	37	-	-
		61	2645	2234	91	2143	766	775	416	-	24	-	-	162
038 WEHRHEIM		65	1752	1415	52	1363	687	483	163	1	20	9	-	-
		61	1669	1459	58	1401	681	468	192	-	30	-	-	30
039 WERNBORN		65	592	496	27	469	181	263	20	1	3	1	-	-
		61	561	498	18	480	157	267	31	-	1	-	-	24
040 WESTERFELD		65	375	298	9	289	135	95	50	-	5	4	-	-
		61	361	302	14	288	138	83	39	-	2	-	-	26
041 WILHELMSDORF		65	175	149	6	143	69	58	13	-	-	3	-	-
		61	177	153	12	141	60	49	15	-	-	-	-	17
042 WINDEN		65	82	67	2	65	36	12	14	-	-	3	-	-
		61	89	70	6	64	23	12	23	-	-	-	-	6
043 WUESTEMS		65	185	153	12	141	82	37	21	-	1	-	-	-
		61	170	138	8	130	71	24	29	-	3	-	-	3
BRIEFWAHLBEZIRK		65	-	955	76	879	352	379	114	2	6	26	-	-
		61	-	578	5	573	201	244	92	-	11	-	-	25
LKR. USINGEN		65	20285	16884	728	16156	7748	5743	2246	18	143	258	-	-
		61	19418	17162	938	16224	7323	5007	2844	-	312	-	-	738

15. WAHLBERECHTIGTE, WAEHLER UND ABGEGEBENE ZWEITSTIMMEN
BEI DEN BUNDESTAGSWAHLEN 1965 UND 1961 IN DEN GEMEINDEN

STAT. KENN- ZIFF.	K R E I S G E M E I N D E	WAHL- JAHR	WAHL- BE- RECH- TIGTE	WAEHLER	ABGEG.STIMMEN		VON DEN GUELTTIGEN STIMMEN ERHIELTEN							SON- STIGE
					UN- GUELTTIG	GUELTTIG	SPD	CDU	FDP	AUD	DFU	NPD		
343 LKR. WETZLAR														
001 AHRDT		65	82	64	1	63	36	19	5	-	-	3	-	
		61	81	62	4	58	26	10	22	-	-	-	-	
002 ALBSHAUSEN		65	831	725	29	696	362	211	74	2	2	45	-	
		61	624	585	39	546	269	112	112	-	4	-	49	
003 ALLENDORF		65	824	681	26	655	382	163	61	1	7	41	-	
		61	774	635	32	603	386	105	90	-	9	-	13	
004 ALTENKIRCHEN		65	412	313	21	292	141	79	49	4	1	18	-	
		61	415	319	31	288	130	49	74	-	3	-	32	
005 ASSLAR		65	4351	3809	126	3683	2061	978	517	6	24	97	-	
		61	4054	3600	121	3479	1944	579	730	-	34	-	192	
006 ATZBACH		65	1427	1266	29	1237	611	403	154	-	45	24	-	
		61	1403	1288	80	1208	556	274	215	-	54	-	109	
007 BECHLINGEN		65	304	253	18	235	116	65	43	-	4	7	-	
		61	291	260	16	244	112	53	63	-	2	-	14	
008 BELLERSDORF		65	167	149	13	136	55	60	13	-	-	8	-	
		61	163	152	10	142	62	48	19	-	2	-	11	
009 BERGHAUSEN		65	625	561	33	528	278	145	91	-	6	8	-	
		61	590	528	42	486	278	84	87	-	5	-	32	
010 BERMCLL		65	108	88	1	87	33	33	11	-	1	9	-	
		61	115	100	6	94	36	20	30	-	-	-	8	
011 BISKIRCHEN		65	900	787	27	760	441	120	108	-	4	87	-	
		61	867	770	45	725	424	81	138	-	12	-	70	
012 BISSENBERG		65	407	355	14	341	256	47	17	1	-	20	-	
		61	413	361	20	341	265	41	27	-	3	-	5	
013 BLASBACH		65	530	438	29	409	268	88	40	-	3	10	-	
		61	504	413	29	384	259	27	66	-	15	-	17	
014 BONBADEN		65	1010	889	35	854	460	265	80	3	6	40	-	
		61	974	876	43	833	425	161	130	-	10	-	107	
015 BRANDOBERNDORF		65	925	758	27	731	326	191	177	1	7	29	-	
		61	928	779	50	729	294	130	243	-	7	-	55	
016 BRAUNFELS, ST.		65	2936	2459	71	2388	783	933	437	3	21	211	-	
		61	2741	2361	81	2280	685	682	620	-	24	-	269	
017 BREITENBACH		65	130	100	8	92	48	29	12	-	-	3	-	
		61	126	94	6	88	48	13	19	-	1	-	7	
018 BURGOLMS		65	2541	2215	62	2153	1219	586	243	1	19	85	-	
		61	2424	2154	76	2078	1169	261	349	-	20	-	279	
019 CLEEBOERG		65	449	312	21	291	127	126	26	-	2	10	-	
		61	478	349	43	306	134	126	41	-	2	-	3	
020 DAUBHAUSEN		65	275	243	16	227	87	117	17	-	4	2	-	
		61	267	228	17	211	73	76	34	-	3	-	25	
021 DILLHEIM		65	363	302	14	288	135	84	59	-	5	5	-	
		61	287	248	18	230	79	50	65	-	15	-	21	
022 DORLAR		65	1116	966	43	923	486	277	121	1	17	21	-	
		61	1042	935	50	885	411	169	190	-	32	-	83	
023 DORNHOLZHAUSEN		65	461	390	22	368	165	140	61	-	-	2	-	
		61	469	408	24	384	145	93	99	-	1	-	46	
024 DREISBACH		65	168	123	11	112	59	38	13	-	-	2	-	
		61	169	145	12	133	70	31	27	-	-	-	5	
025 DUTENHOFEN		65	1727	1488	40	1448	706	449	227	-	17	49	-	
		61	1675	1484	77	1407	658	232	315	-	18	-	184	
026 EBERSGOENS		65	453	346	23	323	108	131	71	-	2	11	-	
		61	444	343	19	324	93	82	93	-	8	-	48	
027 EDINGEN		65	661	561	19	542	269	181	70	-	6	16	-	
		61	625	532	29	503	244	122	85	-	6	-	46	
028 EHRINGSHAUSEN		65	2619	2159	73	2086	1001	683	287	1	29	85	-	
		61	2612	2214	105	2109	865	474	462	-	32	-	276	
029 ERDA		65	994	826	49	777	391	260	97	-	5	24	-	
		61	946	806	50	756	393	168	144	-	7	-	44	

15. WAHLBERECHTIGTE, WAELER UND ABGEBENE ZWEITSTIMMEN
BEI DEN BUNDESTAGSWAHLEN 1965 UND 1961 IN DEN GEMEINDEN

STAT. KENN- ZIFF.	K R E I S G E M E I N D E	WAHL- JAHR	WAHL- BE- RECH- TIGTE	WAELER		ABGEG.STIMMEN		VON DEN GUELTTIGEN STIMMEN ERHIELTEN						SON- STIGE
				UN- GUELTTIG	GUELTTIG	SPD	CDU	FDP	AUD	DFU	NPd			
343 LKR. WETZLAR														
030 ESPA		65	121	100	6	94	55	28	6	-	-	5	-	
		61	126	97	6	91	57	17	15	-	-	-	2	
031 FELLINGSHAUSEN		65	860	745	32	713	484	164	20	1	21	23	-	
		61	850	751	48	703	488	96	32	-	14	-	73	
032 FRANKENBACH		65	632	525	34	491	256	192	33	-	4	6	-	
		61	594	452	21	431	180	138	70	-	37	-	6	
033 GARBENHEIM		65	1459	1206	31	1175	651	346	127	-	14	37	-	
		61	1394	1195	58	1137	574	229	231	-	28	-	75	
034 GREIFENSTEIN		65	478	393	31	362	164	160	36	-	-	2	-	
		61	509	411	18	393	161	109	67	-	6	-	50	
035 GREIFENTHAL		65	153	133	1	132	40	36	26	-	-	30	-	
		61	149	122	13	109	30	20	47	-	2	-	10	
036 GRIEDELBACH		65	315	246	17	229	108	57	60	-	-	4	-	
		61	327	281	31	250	123	39	73	-	2	-	13	
037 GROSSALTENSTAEDTEN		65	312	270	22	248	130	67	45	-	5	1	-	
		61	299	257	13	244	98	62	70	-	7	-	7	
038 GROSSRECHTENBACH		65	761	623	24	599	254	183	129	-	4	29	-	
		61	724	597	32	565	197	137	139	-	6	-	86	
039 HASSELBORN		65	173	155	7	148	67	52	27	-	1	1	-	
		61	170	155	4	151	72	21	43	-	-	-	15	
040 HERMANNSTEIN		65	2040	1759	80	1679	937	505	165	2	18	52	-	
		61	1706	1517	91	1426	872	235	221	-	12	-	86	
041 HOCHSELHEIM		65	1111	930	36	894	358	414	108	-	6	8	-	
		61	1100	947	36	911	344	206	192	-	1	-	168	
042 HOERNSHEIM		65	600	502	29	473	185	145	129	-	7	7	-	
		61	621	543	23	520	173	87	196	-	2	-	62	
043 HOHENSOLMS		65	476	386	9	377	179	93	77	-	6	22	-	
		61	476	382	20	362	142	87	97	-	15	-	21	
044 HOLZHAUSEN		65	520	414	14	400	189	142	46	-	1	22	-	
		61	522	403	25	378	199	81	70	-	6	-	22	
045 KATZENFURT		65	1327	1135	42	1093	583	332	144	1	9	24	-	
		61	1279	1132	65	1067	534	195	231	-	11	-	96	
046 KINZENBACH		65	953	869	44	825	409	291	90	1	20	14	-	
		61	924	846	31	815	393	195	130	-	21	-	76	
047 KLEINRECHTENBACH		65	318	259	14	245	119	72	42	1	3	8	-	
		61	310	260	19	241	97	50	60	-	-	-	34	
048 KOELSCHHAUSEN		65	453	355	15	340	226	57	49	-	3	5	-	
		61	434	353	16	337	206	37	69	-	2	-	23	
049 KOENIGSBERG		65	474	412	11	401	236	101	47	1	5	11	-	
		61	446	389	19	370	207	69	57	-	17	-	20	
050 KRAFTSOLMS		65	519	422	32	390	206	91	70	-	3	20	-	
		61	514	428	28	400	214	58	101	-	3	-	24	
051 KROEFFELBACH		65	441	358	24	334	144	98	84	-	2	6	-	
		61	484	402	29	373	152	108	91	-	2	-	20	
052 KROFDORF-GLEIBERG		65	2885	2661	65	2596	1417	656	295	2	144	82	-	
		61	2733	2516	136	2380	1251	456	311	-	156	-	206	
053 KRUMBACH		65	455	419	11	408	260	98	37	1	9	3	-	
		61	459	416	28	388	227	60	46	-	38	-	17	
054 LAUFDORF		65	736	650	42	608	331	181	68	-	10	18	-	
		61	696	600	34	566	333	112	85	-	17	-	19	
055 LAUNSBACH		65	1034	893	49	844	468	222	96	1	41	16	-	
		61	972	869	91	778	424	178	83	-	56	-	37	
056 LEUN, ST.		65	1359	1173	25	1148	509	333	191	-	12	103	-	
		61	1343	1190	31	1159	494	238	320	-	19	-	88	
057 LUETZELLINDEN		65	1078	862	32	830	359	269	176	1	8	17	-	
		61	1065	896	42	854	323	169	252	-	14	-	96	
058 MUDERSBACH		65	243	181	14	167	75	55	14	-	2	21	-	
		61	239	185	18	167	78	38	48	-	-	-	3	

15. WAHLBERECHTIGTE, WAEHLER UND ABGEGEBENE ZWEITSTIMMEN
BEI DEN BUNDESTAGSWAHLEN 1965 UND 1961 IN DEN GEMEINDEN

STAT. KENN- ZIFF.	K R E I S G E M E I N D E	WAHL- JAHR	WAHL- BE- RECH- TIGTE	WAEHLER	ABGEG.STIMMEN		VON DEN GUELTTIGEN STIMMEN ERHIELTEN							SON- STIGE
					UN- GUELTTIG	GUELTTIG	SPD	CDU	FDP	AUD	DFU	NPD		
343 LKR. WETZLAR														
059 MUENCHHOLZHAUSEN		65	1036	924	37	887	489	292	87	1	5	13	-	
		61	1049	898	85	813	460	176	105	-	7	-	65	
060 NAUBORN		65	1810	1592	48	1544	903	338	211	-	39	53	-	
		61	1636	1490	75	1415	841	165	272	-	53	-	84	
061 NAUNHEIM		65	2472	2184	70	2114	1362	451	213	3	57	28	-	
		61	2340	2112	68	2044	1281	280	272	-	50	-	161	
062 NEUKIRCHEN		65	317	257	10	247	138	76	24	-	-	9	-	
		61	320	275	11	264	131	73	54	-	1	-	5	
063 NIEDERBIEL		65	763	642	24	618	385	128	63	-	15	27	-	
		61	737	635	40	595	342	63	120	-	11	-	59	
064 NIEDERKLEEN		65	660	580	27	553	204	184	135	-	1	29	-	
		61	670	598	53	545	146	108	185	-	2	-	104	
065 NIEDERLEMP		65	277	187	13	174	70	60	26	1	5	12	-	
		61	264	195	9	186	98	54	28	-	3	-	3	
066 NIEDERQUEMBACH		65	440	397	30	367	217	107	34	-	3	6	-	
		61	425	376	14	362	226	77	47	-	3	-	9	
067 NIEDERWETZ		65	483	398	17	381	209	72	91	-	2	7	-	
		61	471	389	18	371	179	48	114	-	1	-	29	
068 OBERBIEL		65	1704	1440	46	1394	698	445	197	1	14	39	-	
		61	1588	1405	93	1312	656	264	287	-	20	-	85	
069 OBERKLEEN		65	528	466	26	440	113	217	106	-	1	3	-	
		61	532	477	29	448	86	173	134	-	1	-	54	
070 OBERLEMP		65	245	203	9	194	119	57	12	-	2	4	-	
		61	235	182	15	167	115	25	22	-	1	-	4	
071 OBERNDORF		65	1404	1202	34	1168	686	280	115	-	17	70	-	
		61	1282	1129	45	1084	626	159	201	-	28	-	70	
072 OBERQUENBACH		65	347	303	15	288	112	71	97	-	-	8	-	
		61	342	296	20	276	113	53	99	-	1	-	10	
073 OBERWETZ		65	302	252	17	235	102	74	48	-	3	8	-	
		61	299	263	13	250	83	79	73	-	-	-	15	
074 ODENHAUSEN		65	691	640	27	613	340	212	34	-	12	15	-	
		61	657	610	37	573	334	173	41	-	13	-	12	
075 REISKIRCHEN		65	417	321	14	307	124	46	89	-	4	44	-	
		61	425	328	24	304	133	18	102	-	4	-	47	
076 RODHEIM-BIEBER		65	2856	2538	81	2457	1238	798	298	2	33	88	-	
		61	2690	2462	117	2345	1280	558	376	-	57	-	74	
077 SALZBOEDEN		65	517	454	24	430	255	107	59	-	6	3	-	
		61	536	484	29	455	249	88	86	-	16	-	16	
078 SCHWALBACH		65	780	682	34	648	314	198	116	1	4	15	-	
		61	780	697	49	648	335	138	158	-	1	-	16	
079 STEINDORF		65	985	868	29	839	462	221	104	-	15	37	-	
		61	941	819	27	792	446	137	113	-	14	-	82	
080 STOCKHAUSEN		65	517	450	12	438	250	107	39	-	10	32	-	
		61	467	400	13	387	231	53	75	-	9	-	19	
081 TIEFENBACH		65	721	641	22	619	368	64	87	-	9	91	-	
		61	706	619	30	589	381	45	132	-	7	-	24	
082 ULM		65	385	319	15	304	160	68	39	-	3	34	-	
		61	377	313	9	304	152	61	81	-	1	-	9	
083 VETZBERG		65	458	389	26	363	258	63	26	-	5	11	-	
		61	422	359	36	323	254	34	25	-	5	-	5	
084 VOLLNKIRCHEN		65	219	191	6	185	84	62	31	1	-	7	-	
		61	210	180	7	173	64	23	69	-	-	-	17	
085 VOLPERTSHAUSEN		65	355	294	22	272	138	72	52	-	3	7	-	
		61	354	288	29	259	131	52	63	-	-	-	13	
086 WALDGIRMES		65	1952	1765	64	1701	1059	435	157	3	28	19	-	
		61	1860	1715	108	1607	974	249	275	-	24	-	85	
087 WEIDENHAUSEN		65	243	202	12	190	92	61	31	-	5	1	-	
		61	229	197	12	185	84	52	28	-	5	-	16	

15. WAHLBERECHTIGTE, WAEHLER UND ABGEGEBENE ZWEITSTIMMEN
BEI DEN BUNDESTAGSWAHLEN 1965 UND 1961 IN DEN GEMEINDEN

STAT. KENN- ZIFF.	K R E I S G E M E I N D E	WAHL- JAHR	WAHL- BE- RECH- TIGTE	WAEHLER	ABGEG.STIMMEN		VON DEN GUELTIGEN STIMMEN ERHIELTEN							SON- STIGE
					UN- GUELTIG	GUELTIG	SPD	CDU	FDP	AUD	DFU	NPD		
343 LKR. WETZLAR														
088 WEIPERFELDEN	65	100	70	-	70	28	21	18	-	-	3	-		
	61	86	70	3	67	28	19	19	-	-	-	1		
089 WERDORF	65	1545	1290	41	1249	630	407	160	2	22	28	-		
	61	1509	1301	85	1216	550	239	282	-	17	-	128		
090 WETZLAR, ST.	65	25512	20603	517	20086	9057	7271	2548	36	285	889	-		
	61	25572	21423	686	20737	8723	5874	4196	-	299	-	1645		
091 WISSMAR	65	2302	2075	67	2008	1149	645	149	-	48	17	-		
	61	2202	2027	103	1924	1158	504	161	-	68	-	33		
BRIEFWAHLBEZIRK	65	-	3945	20	3925	1545	1566	584	7	52	171	-		
	61	-	3351	35	3316	1157	1114	788	-	36	-	221		
LKR. WETZLAR	65	103425	91426	3150	88276	44167	27617	11698	94	1303	3397	-		
	61	100179	89984	4228	85756	41223	19108	17119	-	1581	-	6725		
LAND H E S S E N	65	3516041	3073037	84585	2988452	1366010	1130871	359419	4755	53316	74081	-		
	61	3395285	3028241	149552	2878689	1233312	1003279	438726	-	65989	-	137383		

16. WAHLBETEILIGUNG UND VERHAELTNISZAHLEN FUER DIE ABGEGEBENEN GUELTIGEN ERST- UND ZWEITSTIMMEN
BEI DEN BUNDESTAGSWAHLEN 1965 UND 1961 IN DEN GEMEINDEN

STAT. KENN- ZIFF.	K R E I S G E M E I N D E	J WAHL- A BE- H TEILI- R GUNG	ERSTSTIMMEN							ZWEITSTIMMEN							SON- STIGE	
			SPD	CDU	FDP	AUD	DFU	NPD	SON- STIGE	SPD	CDU	FDP	AUD	DFU	NPD			
REGIERUNGSBEZIRK DARMSTADT																		
KREISFREIE STADT																		
111 DARMSTADT, ST.	65	85,6	45,0	39,2	11,6	0,2	1,7	2,2	-	43,0	38,4	13,7	0,3	2,1	2,6	-	-	
	61	88,4	40,7	36,4	18,1	-	2,6	-	2,3	39,2	36,4	19,0	-	2,9	-	-	2,5	
112 GIESSEN, ST.	65	88,3	42,4	40,5	11,2	0,1	2,2	3,6	-	41,1	38,3	13,9	0,2	2,4	4,2	-	-	
	61	89,7	37,2	37,6	18,1	-	2,7	-	4,4	36,7	36,3	19,4	-	2,9	-	-	4,6	
113 OFFENBACH AM MAIN, ST.	65	85,8	50,8	35,9	8,8	-	3,0	1,4	-	49,8	35,0	10,1	0,1	3,4	1,6	-	-	
	61	88,5	47,7	36,0	9,1	-	3,5	-	3,6	47,2	34,4	11,1	-	3,7	-	-	3,6	
131 LKR. ALSFELD																		
001 ALSFELD, ST.	65	81,2	45,2	38,4	8,5	0,3	0,4	7,1	-	44,3	36,4	11,6	0,4	0,5	6,8	-	-	
	61	83,4	41,9	33,7	14,2	-	1,2	-	9,1	41,4	30,3	17,3	-	1,4	-	-	9,6	
002 ALTENBURG	65	85,1	59,3	27,2	9,5	0,7	0,7	2,6	-	58,5	25,0	13,7	0,4	0,7	1,6	-	-	
	61	84,4	62,1	24,6	9,5	-	0,4	-	3,4	62,2	23,3	10,6	-	0,4	-	-	3,5	
003 ALTENHAIN	65	72,3	55,8	25,9	18,4	-	-	-	-	56,8	25,0	17,6	-	-	0,7	-	-	
	61	78,9	37,2	41,9	14,5	-	3,5	-	2,9	39,5	41,9	13,8	-	3,0	-	-	1,8	
004 ANGENROD	65	90,5	69,5	24,4	4,3	-	-	1,8	-	69,4	22,0	4,8	-	-	3,8	-	-	
	61	90,5	69,7	16,5	6,7	-	0,8	-	6,4	68,7	16,6	7,8	-	0,8	-	-	6,1	
005 APPENROD	65	80,8	42,8	28,9	27,0	-	-	1,3	-	41,0	26,3	30,1	-	-	2,6	-	-	
	61	75,5	39,5	36,2	17,8	-	-	-	6,6	40,0	29,7	24,8	-	-	-	-	5,5	
006 ARNSHAIN	65	79,8	24,4	51,1	22,6	0,5	-	1,4	-	21,3	47,1	30,8	-	-	0,9	-	-	
	61	78,5	13,8	54,2	25,0	-	3,3	-	3,8	14,7	41,6	35,7	-	4,2	-	-	3,8	
007 ATZENHAIN	65	81,9	33,9	34,5	24,2	0,3	0,9	6,1	-	34,2	33,9	25,2	-	0,9	5,8	-	-	
	61	80,5	34,0	32,8	23,1	-	1,2	-	8,8	32,0	29,7	26,7	-	1,3	-	-	10,2	
008 BERNSBURG	65	76,3	33,5	21,1	44,7	-	-	0,6	-	31,8	19,7	47,8	-	-	0,6	-	-	
	61	77,9	30,2	23,1	40,2	-	-	-	6,5	28,0	18,3	45,7	-	-	-	-	7,9	
009 BERNSFELD	65	84,7	40,5	31,8	27,3	-	0,4	-	-	38,8	31,4	28,9	-	0,8	-	-	-	
	61	83,6	32,3	34,3	26,3	-	0,4	-	6,8	30,6	36,6	25,9	-	0,4	-	-	6,5	
010 BIEREN	65	78,8	48,6	32,9	18,5	-	-	-	-	47,1	31,4	21,4	-	-	-	-	-	
	61	79,7	38,8	41,4	14,5	-	-	-	5,3	39,1	35,1	19,9	-	-	-	-	6,0	
011 BILLERTSHAUSEN	65	81,9	44,8	39,3	9,7	-	2,1	4,1	-	43,9	34,5	14,2	-	2,7	4,7	-	-	
	61	84,0	33,1	37,0	22,1	-	0,6	-	7,1	33,8	34,5	22,3	-	1,4	-	-	8,1	
012 BLEIDENROD	65	77,7	40,0	47,2	12,8	-	-	-	-	39,2	45,6	15,2	-	-	-	-	-	
	61	74,3	30,3	58,2	7,4	-	-	-	4,1	25,2	55,7	13,0	-	-	-	-	6,1	
013 BOBENHAUSEN II	65	81,9	39,6	20,4	38,1	0,4	0,8	0,8	-	37,8	20,8	39,0	-	1,2	1,2	-	-	
	61	74,0	35,0	21,5	31,9	-	-	-	11,5	38,0	18,2	31,8	-	-	-	-	12,0	
014 BRAUERSCHWEND	65	82,3	44,2	22,8	26,1	-	0,2	6,6	-	44,3	21,0	28,8	-	0,2	5,7	-	-	
	61	86,2	44,3	15,4	24,4	-	0,4	-	15,4	44,0	15,3	24,4	-	0,5	-	-	15,8	
015 BUSSFELD	65	71,0	35,1	43,2	15,3	-	-	6,3	-	37,7	39,5	15,8	-	-	7,0	-	-	
	61	75,0	19,4	37,2	13,2	-	-	-	30,2	20,2	33,1	16,1	-	-	-	-	30,6	
016 BURG-GEMUENDEN	65	76,1	49,5	36,5	11,3	-	0,2	2,5	-	49,5	35,0	12,7	-	-	2,7	-	-	
	61	73,4	45,5	37,6	10,8	-	0,2	-	6,0	44,3	35,6	13,6	-	0,2	-	-	6,2	
017 DANNENROD	65	84,0	50,0	30,8	15,4	-	-	3,8	-	45,8	29,0	22,1	3,1	-	-	-	-	
	61	78,3	37,0	20,2	36,1	-	-	-	6,7	30,0	23,6	38,2	-	-	-	-	8,2	
018 DECKENBACH	65	86,1	64,2	13,0	21,5	1,2	-	-	-	63,0	12,6	23,2	1,2	-	-	-	-	
	61	86,3	57,4	20,9	15,9	-	0,8	-	5,0	58,6	18,4	18,0	-	0,8	-	-	4,3	
019 EHRINGSHAUSEN	65	75,6	45,5	33,5	13,8	-	0,5	6,6	-	42,5	34,9	14,8	-	0,5	7,3	-	-	
	61	77,6	37,5	41,5	13,3	-	0,7	-	6,9	37,7	34,9	16,3	-	0,8	-	-	10,3	
020 EIFA	65	77,5	55,0	22,4	17,6	-	-	5,0	-	55,8	22,2	18,5	-	-	3,4	-	-	
	61	75,4	45,8	32,4	13,1	-	0,3	-	8,3	47,4	27,5	16,0	-	0,6	-	-	8,5	
021 ELBENROD	65	81,5	62,1	28,7	7,3	-	0,4	1,5	-	61,0	26,8	11,0	-	0,4	0,8	-	-	
	61	79,6	43,4	30,7	15,9	-	0,4	-	9,6	41,2	31,1	17,1	-	0,9	-	-	9,6	
022 ELPENROD	65	80,3	39,8	31,2	23,5	-	-	5,4	-	38,9	33,3	22,7	-	-	5,1	-	-	
	61	71,4	36,2	36,7	21,7	-	-	-	5,3	36,0	33,5	25,0	-	-	-	-	5,5	
023 ERBENHAUSEN	65	78,4	29,4	22,9	47,1	-	-	0,7	-	28,2	22,4	46,8	-	0,6	1,9	-	-	
	61	75,0	24,1	24,1	41,8	-	-	-	10,1	24,8	20,3	45,8	-	-	-	-	9,2	

16. WAHLBETEILIGUNG UND VERHAELTNISZAHLEN FUER DIE ABGEGEBENEN GUELTIGEN ERST- UND ZWEITSTIMMEN
BEI DEN BUNDESTAGSWAHLEN 1965 UND 1961 IN DEN GEMEINDEN

STAT. KENN- ZIFF.	K R E I S G E M E I N D E	J WAHL- A BE- H TEILI- GUNG	ERSTSTIMMEN								ZWEITSTIMMEN							
			SPD	CDU	FDP	AUD	DFU	NPD	SON- STIGE	SPD	CDU	FDP	AUD	DFU	NPD	SON- STIGE		
131 LKR. ALSFELD																		
024	ERMENROD	65	86,4	30,4	57,2	8,2	-	1,5	2,6	-	30,6	55,6	9,7	-	1,5	2,6	-	-
		61	80,9	23,8	52,4	12,2	-	2,1	-	9,5	23,6	51,7	13,8	-	2,9	-	8,0	-
025	EUDORF	65	84,7	35,5	46,4	16,3	0,4	-	1,4	-	35,9	45,8	16,1	0,4	-	1,8	-	-
		61	83,7	28,3	46,2	19,0	-	0,3	-	6,2	28,3	42,7	21,9	-	0,4	-	6,8	-
026	EULERSDORF	65	82,2	39,8	21,7	38,6	-	-	-	-	40,0	22,5	37,5	-	-	-	-	-
		61	89,3	17,0	35,1	42,6	-	-	-	5,3	20,9	35,2	37,4	-	2,2	-	4,4	-
027	FISCHBACH	65	87,7	55,1	22,4	18,4	-	-	4,1	-	53,1	22,4	20,4	-	-	4,1	-	-
		61	92,2	53,4	20,7	24,1	-	1,7	-	-	51,9	20,4	25,9	-	1,9	-	-	-
028	FLENSUNGEN	65	87,7	55,8	29,5	10,5	-	1,6	2,7	-	54,7	27,7	12,8	-	1,8	2,9	-	-
		61	83,6	56,3	19,5	16,5	-	1,0	-	6,6	55,8	20,6	15,2	-	1,0	-	7,5	-
029	GLEIMENHAIN	65	75,4	15,7	41,2	36,3	-	-	6,9	-	11,7	40,8	41,7	-	-	5,8	-	-
		61	79,9	5,9	33,9	54,2	-	-	-	5,9	8,0	29,5	54,5	-	-	-	8,0	-
030	GONTERSHAUSEN	65	79,3	53,4	15,5	26,2	2,9	-	1,9	-	56,0	14,0	28,0	-	-	2,0	-	-
		61	79,2	47,3	12,7	31,8	-	0,9	-	7,3	47,2	9,4	34,9	-	0,9	-	7,5	-
031	GREBENAU, ST.	65	86,0	45,6	34,9	16,7	0,2	-	2,6	-	44,5	33,0	18,3	0,2	-	4,0	-	-
		61	84,0	41,6	26,6	20,6	-	0,4	-	10,8	41,7	26,0	22,7	-	0,4	-	9,2	-
032	GROSS-EICHEN	65	86,0	55,4	21,0	18,3	0,2	0,8	4,4	-	55,5	21,6	17,8	-	0,8	4,2	-	-
		61	75,7	53,1	16,0	18,6	-	1,8	-	10,5	52,7	12,6	20,0	-	1,8	-	12,8	-
033	GROSS-FELDA	65	77,9	49,2	26,0	19,2	0,2	1,7	3,8	-	47,2	26,1	21,3	0,2	2,1	3,1	-	-
		61	78,6	42,5	18,4	27,3	-	0,4	-	11,4	42,6	17,5	27,9	-	0,6	-	11,4	-
034	HAARHAUSEN	65	82,6	34,8	31,5	28,1	-	-	5,6	-	32,9	32,9	25,9	-	-	8,2	-	-
		61	84,6	23,5	40,8	24,5	-	4,1	-	7,1	27,2	34,8	26,1	-	3,3	-	8,7	-
035	HAINBACH	65	86,5	45,7	35,5	15,9	0,7	-	2,2	-	43,0	33,6	20,3	-	-	3,1	-	-
		61	80,4	43,2	36,7	16,5	-	-	-	3,6	40,8	35,4	19,2	-	0,8	-	3,8	-
036	HEIDELBACH	65	90,6	56,0	32,9	10,7	-	-	0,4	-	53,9	27,6	17,7	-	-	0,9	-	-
		61	86,9	50,4	36,0	8,3	-	0,9	-	4,4	50,7	29,2	12,8	-	0,9	-	6,4	-
037	HEIMERTSHAUSEN	65	91,1	36,9	42,5	13,3	-	-	7,3	-	35,6	40,1	18,0	-	-	6,3	-	-
		61	86,3	23,0	32,7	20,4	-	0,4	-	23,5	22,2	32,9	20,9	-	0,4	-	23,6	-
038	HELPERSHAIN	65	72,2	40,6	22,8	33,3	0,5	2,3	0,5	-	41,7	23,3	32,3	0,4	1,8	0,4	-	-
		61	73,0	30,4	21,6	36,1	-	2,6	-	9,3	30,2	20,7	36,5	-	3,2	-	9,5	-
039	HERGERSDORF	65	84,7	55,8	24,8	18,6	-	-	0,9	-	56,6	21,2	21,2	-	-	0,9	-	-
		61	80,7	31,1	35,3	21,8	-	-	-	11,8	32,7	30,1	24,8	-	-	-	12,4	-
040	HOECKERSDORF	65	66,3	47,2	35,2	15,2	1,6	0,8	-	-	47,5	35,0	15,0	1,7	0,8	-	-	-
		61	55,2	47,3	25,5	16,4	-	5,5	-	5,5	50,0	22,4	17,3	-	6,1	-	4,1	-
041	HOEINGEN	65	93,0	72,7	9,1	18,2	-	-	-	-	72,7	7,6	19,7	-	-	-	-	-
		61	89,0	72,9	8,6	18,6	-	-	-	-	73,1	7,5	19,4	-	-	-	-	-
042	HOMBERG, KRS.ALSF.,ST.	65	82,9	49,6	33,0	11,0	0,2	0,7	5,6	-	47,7	31,6	14,1	0,1	1,0	5,5	-	-
		61	85,7	45,1	21,2	12,1	-	1,1	-	20,5	44,3	20,1	13,9	-	1,2	-	20,5	-
043	HOPFGARTEN	65	87,6	49,4	32,3	9,4	-	0,4	8,5	-	51,3	25,6	13,7	-	1,7	7,7	-	-
		61	85,7	47,4	33,8	7,7	-	-	-	11,1	49,1	30,0	10,0	-	-	-	10,9	-
044	ILSDORF	65	71,2	44,8	25,9	23,3	0,9	2,6	2,6	-	42,2	28,4	20,7	0,9	2,6	5,2	-	-
		61	72,1	38,6	26,8	27,6	-	-	-	7,1	36,8	30,4	24,8	-	0,8	-	7,2	-
045	KESTRICH	65	86,8	58,1	25,7	15,0	-	0,6	0,6	-	53,6	26,5	19,3	-	0,6	-	-	-
		61	88,3	50,3	26,4	18,4	-	1,2	-	3,7	47,4	21,8	18,6	-	1,3	-	10,9	-
046	KIRTORF, ST.	65	83,5	46,4	33,1	17,6	-	-	2,9	-	43,5	34,7	17,9	0,2	0,6	3,1	-	-
		61	85,7	42,8	30,3	18,1	-	-	-	8,8	43,2	27,3	20,3	-	-	-	9,2	-
047	KOEDDINGEN	65	85,7	68,8	13,8	16,7	-	-	0,7	-	67,5	13,7	18,1	-	-	0,7	-	-
		61	84,2	64,9	10,1	14,2	-	4,4	-	6,4	62,1	9,3	15,7	-	5,4	-	7,5	-
048	LEHNHEIM	65	81,7	40,2	39,2	19,6	0,7	-	0,3	-	35,3	43,1	20,3	0,7	0,3	0,3	-	-
		61	74,8	29,0	43,5	18,7	-	0,4	-	8,4	30,6	38,8	23,9	-	0,4	-	6,3	-
049	LEHRBACH	65	77,3	40,5	27,7	28,7	-	0,5	2,6	-	37,3	30,6	29,0	-	0,5	2,6	-	-
		61	73,4	38,3	37,3	12,9	-	-	-	11,5	36,9	34,9	17,4	-	-	-	10,8	-
050	LEUSEL	65	90,3	63,1	21,6	12,2	0,2	-	2,8	-	59,8	21,6	14,6	0,2	-	3,8	-	-
		61	92,3	58,9	21,6	16,1	-	0,7	-	2,6	61,3	20,6	14,8	-	0,7	-	2,6	-
051	LIEDERBACH	65	80,1	53,8	34,8	6,1	-	-	5,4	-	54,7	31,8	8,4	-	0,4	4,7	-	-
		61	78,1	51,9	25,0	11,2	-	0,8	-	11,2	51,2	18,4	17,2	-	0,8	-	12,4	-
052	MAULBACH	65	75,4	43,1	24,3	25,9	4,3	-	2,4	-	42,8	20,0	30,0	4,0	-	3,2	-	-
		61	77,2	34,4	20,0	31,5	-	-	-	14,1	34,5	19,8	29,0	-	-	-	16,7	-

16. WAHLBETEILIGUNG UND VERHAELTNISZAHLEN FUER DIE ABGEGEBENEN GUELTIGEN ERST- UND ZWEITSTIMMEN
BEI DEN BUNDESTAGSWAHLEN 1965 UND 1961 IN DEN GEMEINDEN

STAT. KENN- ZIFF.	K R E I S G E M E I N D E	J A H R	WAHL- B E- T E I L I- G U N G	ERSTSTIMMEN							ZWEITSTIMMEN						
				SPD	CDU	FDP	AUD	DFU	NPD	SON- STIGE	SPD	CDU	FDP	AUD	DFU	NPD	SON- STIGE
131 LKR. ALSFELD																	
053 MERLAU		65	85,2	48,0	22,9	22,7	-	1,0	5,4	-	47,7	22,1	23,3	-	1,7	5,1	-
		61	85,7	43,9	14,9	30,7	-	1,1	-	9,4	44,1	13,5	29,9	-	2,2	-	10,4
054 MUENCH-LEUSEL		65	83,3	46,3	48,1	5,6	-	-	-	-	45,5	40,0	14,5	-	-	-	-
		61	86,1	23,0	68,9	1,6	-	1,6	-	4,9	23,7	66,1	5,1	-	-	-	5,1
055 NIEDER-BREIDENBACH		65	75,2	40,3	24,7	31,2	-	-	3,9	-	40,3	24,7	32,5	-	-	2,6	-
		61	74,6	44,7	38,8	9,4	-	-	-	7,1	40,7	30,9	21,0	-	-	-	7,4
056 NIEDER-GEMUENDEN		65	85,0	38,9	48,4	11,7	-	0,2	0,8	-	38,0	44,4	15,7	-	0,2	1,7	-
		61	80,3	27,7	44,0	17,4	-	2,0	-	9,0	27,2	41,5	21,1	-	2,1	-	8,0
057 NIEDER-OFLEIDEN		65	87,2	64,2	24,2	9,7	-	0,2	1,7	-	62,8	22,6	13,5	-	-	1,1	-
		61	88,2	58,1	19,7	12,4	-	-	-	9,8	58,0	14,8	17,7	-	-	-	9,5
058 NIEDER-OMMEN		65	85,0	60,6	22,5	12,1	0,2	1,8	2,7	-	59,3	21,7	13,5	0,2	2,0	3,3	-
		61	83,9	55,1	18,2	18,3	-	1,3	-	7,2	55,4	16,9	18,8	-	1,7	-	7,3
059 OBER-BREIDENBACH		65	81,8	41,6	44,1	13,3	0,4	-	0,7	-	39,2	40,7	18,3	0,4	-	1,5	-
		61	76,8	29,7	42,9	12,8	-	0,7	-	13,9	31,3	36,9	17,5	-	1,1	-	13,1
060 OBER-GLEEN		65	79,0	26,0	35,3	32,2	-	0,3	6,2	-	25,3	35,4	34,3	-	0,3	4,8	-
		61	82,5	18,9	28,9	36,2	-	1,1	-	14,9	19,8	24,4	39,7	-	0,8	-	15,3
061 OBER-OFLEIDEN		65	86,6	63,9	22,1	11,8	-	0,4	1,9	-	62,8	22,6	11,9	-	0,4	2,3	-
		61	91,6	61,0	27,1	7,9	-	0,4	-	3,6	60,4	23,8	11,7	-	0,4	-	3,7
062 OBER-OMMEN		65	84,7	48,5	40,5	7,7	1,5	0,2	1,5	-	48,4	38,3	9,6	1,5	0,4	1,8	-
		61	86,1	43,5	29,1	14,9	-	1,3	-	11,2	43,1	30,0	16,2	-	1,3	-	9,4
063 OBER-SEIBERTENROD		65	79,4	30,7	35,8	31,4	-	-	2,2	-	30,7	24,8	42,3	-	-	2,2	-
		61	75,9	27,7	29,1	31,9	-	2,8	-	8,5	27,6	29,1	34,3	-	3,7	-	5,2
064 OBER-SORG		65	73,4	39,7	36,8	14,7	-	-	8,8	-	36,4	37,9	18,2	-	-	7,6	-
		61	80,0	29,1	26,6	25,3	-	1,3	-	17,7	27,8	22,8	29,1	-	1,3	-	19,0
065 OHMES		65	93,5	2,6	95,2	1,0	0,3	0,3	0,6	-	2,2	95,6	0,6	0,3	0,3	1,0	-
		61	94,5	2,9	91,9	0,3	-	-	-	4,9	3,3	91,1	0,3	-	-	-	5,2
066 OTTERBACH		65	85,1	54,0	31,7	11,1	-	-	3,2	-	55,0	25,0	16,7	-	-	3,3	-
		61	88,0	47,9	28,8	15,1	-	-	-	8,2	45,6	29,4	17,6	-	-	-	7,4
067 RAINROD		65	76,4	65,1	18,0	16,9	-	-	-	-	64,7	13,7	20,8	-	-	0,8	-
		61	79,0	56,6	18,6	20,0	-	1,7	-	3,1	57,7	18,3	18,6	-	1,4	-	3,9
068 REIBERTENROD		65	86,1	38,8	42,4	16,5	-	-	2,4	-	37,2	41,9	19,8	-	-	1,2	-
		61	81,6	13,6	54,3	11,1	-	1,2	-	19,8	14,1	47,4	17,9	-	1,3	-	19,2
069 REIMENROD		65	78,4	47,1	35,6	13,8	-	-	3,4	-	44,4	32,1	19,8	-	-	3,7	-
		61	77,2	42,9	29,8	19,0	-	-	-	8,3	40,0	31,8	20,0	-	-	-	8,2
070 RENZENDORF		65	85,7	42,5	22,6	17,9	0,9	-	16,0	-	42,3	17,3	25,0	1,9	-	13,5	-
		61	86,8	30,6	26,1	15,3	-	1,8	-	26,1	31,1	26,2	15,5	-	1,9	-	25,2
071 ROMROD, ST.		65	88,2	56,2	30,1	9,6	0,4	0,7	2,8	-	55,5	29,0	12,1	0,4	0,7	2,2	-
		61	82,2	42,5	36,5	12,8	-	0,9	-	7,2	43,5	33,5	14,2	-	0,9	-	7,8
072 RUELFENROD		65	82,5	46,3	36,6	13,4	-	-	3,7	-	45,2	34,5	15,5	-	-	4,8	-
		61	85,4	40,5	45,2	4,8	-	-	-	9,5	37,6	35,3	12,9	-	1,2	-	12,9
073 RUHLKIRCHEN		65	87,7	5,7	91,4	1,0	-	-	2,0	-	5,0	91,8	1,7	-	-	1,5	-
		61	93,6	1,6	90,6	1,4	-	-	-	6,4	1,6	90,3	1,2	-	-	-	6,9
074 RUPPERTENROD		65	80,6	53,6	25,6	17,4	-	-	3,3	-	53,8	23,9	18,5	-	-	3,8	-
		61	81,8	46,6	19,5	21,1	-	0,2	-	12,6	46,8	17,0	23,6	-	0,5	-	12,1
075 SCHADENBACH		65	68,1	41,1	48,9	8,9	-	-	1,1	-	45,7	35,9	17,4	-	-	1,1	-
		61	76,6	40,2	32,4	4,9	-	-	-	22,5	40,0	33,0	3,0	-	-	-	24,0
077 SCHWARZENROD		65	84,0	41,9	36,5	21,6	-	-	-	-	42,1	32,2	23,7	1,3	-	0,7	-
		61	81,5	44,8	25,8	22,7	-	0,6	-	6,1	45,0	20,0	26,9	-	0,6	-	7,5
078 SCHWARZ		65	73,5	56,4	19,8	21,4	-	0,3	2,1	-	54,7	20,4	22,0	-	-	2,9	-
		61	74,6	49,8	18,0	21,3	-	3,3	-	7,8	49,9	15,7	22,0	-	3,9	-	8,4
079 SEIBELSDORF		65	91,4	9,8	87,2	1,2	-	-	1,8	-	8,5	88,5	1,2	-	-	1,8	-
		61	92,1	8,0	85,1	1,7	-	-	-	5,2	7,0	86,5	1,8	-	-	-	4,7
080 SELLNROD		65	81,5	51,4	20,5	25,1	-	0,5	2,4	-	51,5	20,6	25,2	-	0,5	2,2	-
		61	80,2	41,0	29,0	22,1	-	2,0	-	5,9	41,1	27,8	24,4	-	2,3	-	4,4
081 STORNDORF		65	85,5	49,5	39,7	6,4	0,2	0,2	4,0	-	46,9	39,8	8,5	-	0,6	4,2	-
		61	86,5	35,5	43,7	6,3	-	0,2	-	14,3	35,4	39,4	9,6	-	0,2	-	15,3
082 STREBENDORF		65	87,0	47,2	23,9	23,9	1,3	-	3,8	-	46,9	21,6	26,5	1,2	-	3,7	-
		61	81,4	38,3	37,0	21,6	-	-	-	3,1	41,6	31,8	23,4	-	-	-	3,2

16. WAHLBETEILIGUNG UND VERHAELTNISZAHLEN FÜR DIE ABGEGEBENEN GÜLTIGEN ERST- UND ZWEITSTIMMEN
BEI DEN BUNDESTAGSWAHLEN 1965 UND 1961 IN DEN GEMEINDEN

STAT. KENN- ZIFF.	K R E I S G E M E I N D E	J A H R	WAHL- A B- T E I L - R U N G	ERSTSTIMMEN							ZWEITSTIMMEN							SON- STIGE
				SPD	CDU	FDP	AUD	DFU	NPD	SON- STIGE	SPD	CDU	FDP	AUD	DFU	NPD		
131 LKR. ALSFELD																		
083 STUMPERTENROD		65	70,8	38,5	25,2	33,9	-	-	2,3	-	36,0	25,1	35,1	-	1,9	1,9	-	7,4
		61	67,8	33,2	25,0	35,0	-	-	-	6,8	30,6	24,5	37,0	-	0,5	-	-	
084 UDENHAUSEN		65	74,9	37,2	25,0	31,1	-	-	6,7	-	36,6	20,7	35,4	-	-	7,3	-	14,1
		61	68,6	41,7	21,5	21,5	-	-	-	15,3	46,2	20,5	19,2	-	-	-	-	
085 UNTER-SEIBERTENROD		65	81,3	24,4	48,1	26,3	0,6	0,6	-	-	25,0	49,4	25,0	-	0,6	-	-	6,9
		61	72,4	19,3	39,3	30,0	-	4,0	-	7,3	18,8	38,2	31,3	-	4,9	-	-	
086 UNTER-SORG		65	73,7	38,1	38,1	14,3	7,1	-	2,4	-	35,7	40,5	14,3	7,1	-	2,4	-	12,5
		61	80,0	34,8	26,1	28,3	-	-	-	10,9	35,4	20,8	31,3	-	-	-	-	
087 VADENROD		65	78,6	31,9	39,2	26,0	1,0	-	2,0	-	29,8	37,1	28,3	1,0	0,5	3,4	-	24,9
		61	77,1	25,6	24,6	25,1	-	0,9	-	23,7	25,4	21,9	25,9	-	2,0	-	-	
088 VOCKENROD		65	91,8	12,0	86,9	-	-	-	1,1	-	10,3	88,6	-	-	-	1,1	-	7,1
		61	91,4	4,1	88,8	0,5	-	-	-	6,6	3,6	88,3	1,0	-	-	-	-	
089 WAHLEN		65	76,4	37,0	30,7	29,8	-	1,7	0,8	-	35,9	28,6	31,6	-	1,7	2,1	-	5,0
		61	75,7	30,8	31,3	32,5	-	0,4	-	5,0	32,7	28,6	33,2	-	0,5	-	-	
090 WALLERSDORF		65	78,9	51,9	21,1	22,6	-	-	4,5	-	53,3	17,0	23,7	-	-	5,9	-	5,0
		61	72,5	45,2	28,6	23,0	-	-	-	3,2	43,0	24,8	26,4	-	0,8	-	-	
091 WETSAASEN		65	82,3	56,5	20,9	18,3	-	-	4,3	-	56,4	21,4	18,8	-	-	3,4	-	0,8
		61	84,0	62,0	17,8	17,8	-	1,6	-	0,8	65,0	17,9	14,6	-	1,6	-	-	
092 WINDHAUSEN		65	78,1	35,4	25,8	35,4	-	-	3,5	-	35,2	24,5	36,2	-	-	4,1	-	13,2
		61	75,5	30,1	12,2	42,3	-	-	-	15,3	28,6	14,3	43,9	-	-	-	-	
093 WOHNFELD		65	80,4	28,1	50,0	20,6	0,6	-	0,6	-	29,1	48,3	20,5	-	-	2,0	-	11,5
		61	73,7	15,2	52,1	21,8	-	3,0	-	7,9	16,0	41,0	28,8	-	2,6	-	-	
094 ZEILBACH		65	87,2	39,5	17,0	42,2	-	-	1,4	-	34,5	16,9	47,3	-	-	1,4	-	1,5
		61	78,3	27,6	16,4	54,5	-	-	-	1,5	28,5	18,5	51,5	-	-	-	-	
095 ZELL		65	84,2	33,7	53,1	7,8	0,2	-	5,1	-	35,6	50,3	8,7	-	-	5,4	-	10,7
		61	83,4	27,6	51,3	10,6	-	0,6	-	9,9	27,6	46,6	15,1	-	-	-	-	
BRIEFWAHLBEZIRK		65	-	39,8	41,8	12,6	0,5	0,6	4,7	-	38,9	39,9	15,0	0,5	0,8	4,9	-	8,8
		61	-	34,1	38,0	17,4	-	1,0	-	9,5	32,9	37,5	18,9	-	1,8	-	-	
LKR. ALSFELD		65	85,3	46,0	34,4	15,1	0,3	0,4	3,8	-	45,0	33,1	17,3	0,3	0,6	3,8	-	9,7
		61	84,5	40,2	31,9	17,6	-	0,9	-	9,5	40,1	29,5	19,6	-	1,1	-	-	
132 LKR. BERGSTRASSE																		
001 AFFOLTERRACH		65	83,1	55,0	32,1	10,3	-	0,6	1,9	-	52,4	32,1	11,2	-	1,0	3,4	-	8,2
		61	82,6	52,7	22,8	15,2	-	1,6	-	7,6	53,2	20,3	15,3	-	2,9	-	-	
002 ALBERSBACH		65	88,0	44,9	40,6	11,6	-	-	2,9	-	37,5	44,4	15,3	-	-	2,8	-	-
		61	85,0	49,2	27,7	23,1	-	-	-	-	49,2	21,3	29,5	-	-	-	-	
003 ASCHBACH		65	91,7	50,9	45,5	2,1	-	1,3	0,2	-	50,7	44,7	3,1	-	1,2	0,2	-	1,9
		61	92,9	52,4	40,4	4,7	-	1,1	-	1,5	53,3	40,0	4,0	-	0,8	-	-	
004 BEEDENKIRCHEN		65	82,4	49,5	35,8	9,1	-	3,9	1,8	-	50,0	34,1	9,8	0,3	3,7	2,0	-	5,9
		61	90,8	38,9	39,9	11,0	-	5,0	-	5,3	39,6	38,2	11,8	-	4,5	-	-	
005 BENSHEIM, ST.		65	81,8	41,3	46,4	7,4	-	1,5	3,5	-	39,6	45,1	9,6	0,1	1,7	3,8	-	4,7
		61	84,2	36,8	44,5	12,5	-	2,3	-	3,9	36,3	43,1	13,3	-	2,5	-	-	
006 BIBLIS		65	87,5	33,5	60,5	3,7	-	1,3	1,0	-	33,2	59,9	4,4	0,1	1,3	1,1	-	7,3
		61	89,6	26,5	59,5	5,5	-	1,2	-	7,3	26,8	59,6	5,1	-	1,2	-	-	
007 BIRKENAU		65	85,0	45,0	44,6	5,8	-	3,0	1,6	-	43,4	43,3	7,4	0,1	3,7	2,0	-	3,0
		61	86,2	38,6	41,9	9,3	-	7,6	-	2,6	38,6	40,7	9,7	-	8,0	-	-	
008 BOBSTADT		65	89,4	46,9	48,0	2,7	-	1,0	1,3	-	45,2	47,8	4,1	-	1,2	1,7	-	1,8
		61	91,5	42,1	50,9	2,9	-	2,8	-	1,3	41,5	50,9	3,0	-	2,9	-	-	
009 BONSWEIHER		65	82,0	58,5	28,0	7,3	-	0,8	5,3	-	56,7	25,6	10,3	0,3	0,8	6,3	-	4,8
		61	87,2	53,3	26,1	12,2	-	2,7	-	5,7	55,0	24,8	13,4	-	2,0	-	-	
010 BROMBACH		65	83,3	11,1	85,2	3,7	-	-	-	-	10,3	86,2	3,4	-	-	-	-	-
		61	83,3	17,2	82,8	-	-	-	-	-	18,5	81,5	-	-	-	-	-	
011 BUERSTADT		65	88,5	38,9	56,6	2,1	-	1,3	1,1	-	38,7	55,8	2,8	-	1,4	1,3	-	3,2
		61	91,1	34,5	57,0	3,8	-	1,8	-	2,8	34,5	56,2	4,1	-	1,9	-	-	
012 DARSBERG		65	77,9	56,9	40,8	1,4	-	-	0,9	-	54,6	42,7	1,8	-	-	0,9	-	0,9
		61	83,4	60,3	37,0	2,3	-	0,5	-	-	58,5	36,8	3,3	-	0,5	-	-	

16. WAHLBETEILIGUNG UND VERHAELTNISZAHLEN FUER DIE ABGEGEBENEN GUELTIGEN ERST- UND ZWEITSTIMMEN
BEI DEN BUNDESTAGSWAHLEN 1965 UND 1961 IN DEN GEMEINDEN

STAT. KENN- ZIFF.	K R E I S G E M E I N D E	J A H R	WAHL- B E - T E I L - R U N G	ERSTSTIMMEN							ZWEITSTIMMEN							SON- STIGE	
				SPD	CDU	FDP	AUD	DFU	NPD	SON- STIGE	SPD	CDU	FDP	AUD	DFU	NPD			
132 LKR. BERGSTRASSE																			
013 EINHAUSEN		65	89,4	31,3	60,1	6,4	-	0,6	1,5	-	31,0	59,0	7,6	-	0,8	1,6	-	-	
		61	90,6	27,7	60,6	9,1	-	0,8	-	1,9	27,4	60,0	9,4	-	0,7	-	2,5		
014 ELLENBACH		65	84,7	68,0	14,1	10,2	-	0,8	7,0	-	63,8	13,6	12,5	-	1,5	8,7	-	-	
		61	79,6	58,4	15,7	19,6	-	2,4	-	3,9	59,3	14,7	19,0	-	2,3	-	4,7		
015 ELMSHAUSEN		65	85,5	57,7	34,1	4,1	-	2,9	1,2	-	56,1	34,1	5,4	-	3,2	1,2	-	-	
		61	87,2	55,9	28,4	8,3	-	4,2	-	3,3	54,8	28,2	8,7	-	4,5	-	3,8		
016 ERBACH		65	91,3	23,0	70,4	3,4	-	0,7	2,4	-	22,0	70,8	3,7	-	0,3	3,1	-	-	
		61	86,2	19,2	74,9	2,7	-	0,9	-	2,3	20,8	73,9	2,4	-	1,0	-	1,9		
017 ERLNBACH		65	91,6	53,1	27,1	14,6	-	1,6	3,6	-	54,1	25,0	16,8	-	1,0	3,1	-	-	
		61	94,4	66,1	16,7	14,4	-	1,1	-	1,7	65,5	15,5	16,1	-	1,2	-	1,8		
018 EULSBACH		65	71,1	65,5	13,8	13,8	-	6,9	-	-	61,3	12,9	19,4	-	6,5	-	-	-	
		61	BILDETE MIT ELLENBACH EINEN WAHLBEZIRK																
019 FAHRENBACH		65	90,3	41,0	57,7	0,4	-	-	0,9	-	40,5	57,8	0,4	-	-	1,3	-	-	
		61	94,0	34,1	61,6	0,9	-	0,4	-	3,1	34,7	59,8	0,9	-	0,9	-	3,7		
020 FEHLHEIM		65	92,7	48,8	48,6	0,6	-	0,8	1,2	-	47,3	48,8	1,6	0,1	1,0	1,2	-	-	
		61	90,6	39,1	57,0	2,0	-	1,3	-	0,6	39,0	56,8	2,3	-	1,0	-	1,0		
021 FUERTH		65	87,4	38,7	52,4	4,1	-	2,8	2,0	-	36,7	52,6	5,1	0,2	3,2	2,3	-	-	
		61	89,1	29,6	53,4	4,3	-	4,3	-	8,5	27,4	52,6	5,4	-	5,4	-	9,2		
022 GADERN		65	84,8	32,4	62,5	4,4	-	0,7	-	-	27,7	67,6	4,7	-	-	-	-	-	
		61	90,4	11,6	78,9	5,4	-	-	-	4,1	11,5	78,4	6,1	-	-	-	4,1		
023 GADERNHEIM		65	90,6	58,6	29,9	7,6	-	0,6	3,4	-	54,1	29,8	9,9	0,4	0,8	5,0	-	-	
		61	87,7	57,4	26,5	11,8	-	1,7	-	2,5	56,8	23,5	12,5	-	2,3	-	4,8		
024 GLATTBACH		65	74,1	47,4	34,2	10,5	-	2,6	5,3	-	44,9	32,1	12,8	-	2,6	7,7	-	-	
		61	75,9	36,4	28,6	23,4	-	7,8	-	3,9	37,8	25,7	10,8	-	6,8	-	18,9		
025 GORXHEIM		65	86,4	36,9	56,8	3,5	-	2,1	0,7	-	37,0	56,5	3,5	-	2,2	0,7	-	-	
		61	89,2	30,1	56,8	3,7	-	4,4	-	5,1	30,0	57,1	2,7	-	4,4	-	5,9		
026 GRAS-ELLENBACH		65	83,6	48,9	31,8	12,5	-	2,0	4,9	-	49,8	30,7	14,1	-	1,9	3,5	-	-	
		61	75,7	46,4	31,1	16,1	-	4,5	-	1,9	48,1	28,7	16,4	-	4,1	-	2,6		
027 GREIN		65	70,3	45,2	50,0	4,8	-	-	-	-	44,4	47,6	7,9	-	-	-	-	-	
		61	71,9	31,9	43,5	8,7	-	-	-	15,9	29,0	46,4	8,7	-	-	-	15,9		
028 GRONAU		65	81,3	58,6	28,9	8,7	-	2,6	1,3	-	57,3	28,4	11,1	-	2,3	1,0	-	-	
		61	85,8	55,3	19,6	11,2	-	3,9	-	10,0	49,6	18,0	14,8	-	6,4	-	11,1		
029 GROSS-ROHRHEIM		65	83,2	55,1	32,2	9,1	-	1,7	2,0	-	54,4	30,6	11,2	0,1	1,8	1,9	-	-	
		61	85,1	49,9	32,7	11,6	-	1,9	-	3,8	50,1	30,7	12,6	-	2,3	-	4,3		
030 HAMBACH		65	88,5	37,5	56,0	3,7	-	1,1	1,6	-	37,3	55,0	4,2	-	1,6	1,9	-	-	
		61	89,3	29,9	58,2	5,3	-	1,9	-	4,7	30,2	57,1	5,7	-	2,3	-	4,7		
031 HAMMELBACH		65	83,8	47,3	34,7	13,3	-	2,4	2,2	-	45,0	35,3	14,4	-	2,8	2,5	-	-	
		61	84,9	36,0	34,8	18,5	-	5,4	-	5,4	34,6	35,2	19,2	-	5,2	-	5,9		
032 HARTENROD		65	93,8	32,6	61,6	2,3	-	-	3,5	-	34,1	59,1	3,4	-	-	3,4	-	-	
		61	94,8	23,9	67,0	5,7	-	2,3	-	1,1	23,9	68,2	5,7	-	1,1	-	1,1		
033 HEPPENHEIM A.D.B., ST.		65	82,2	36,8	55,4	3,9	-	1,6	2,4	-	35,2	53,8	6,5	-	1,7	2,8	-	-	
		61	85,5	33,5	52,1	8,0	-	2,0	-	4,5	32,8	50,9	9,0	-	2,1	-	5,2		
034 HIRSCHHORN/NECKAR, ST.		65	81,1	35,7	55,1	6,5	-	0,5	2,3	-	35,1	54,3	7,5	0,1	0,7	2,3	-	-	
		61	79,6	29,6	54,6	8,6	-	0,7	-	6,6	29,7	53,7	8,7	-	0,9	-	7,0		
035 HOCHSTAEDTEN		65	83,1	46,4	46,9	3,6	-	0,5	2,6	-	43,2	46,1	6,8	-	1,0	2,9	-	-	
		61	85,1	36,1	29,4	25,6	-	5,0	-	3,9	39,5	29,9	21,5	-	4,5	-	4,5		
036 HOFHEIM		65	88,1	52,1	37,1	7,6	-	2,0	1,2	-	50,4	37,2	8,9	0,1	1,9	1,5	-	-	
		61	90,0	52,8	35,9	8,1	-	2,0	-	1,2	52,9	34,8	8,5	-	2,0	-	1,9		
037 HORNBACH		65	85,7	56,5	34,3	4,3	-	2,4	2,4	-	54,8	33,8	6,2	-	2,9	2,4	-	-	
		61	86,7	53,4	29,8	10,5	-	3,1	-	3,1	53,0	30,3	10,8	-	3,2	-	2,7		
038 IGELSBACH		65	BILDETE MIT WALD-ERLENBACH EINEN WAHLBEZIRK																
		61	BILDETE MIT WALD-ERLENBACH EINEN WAHLBEZIRK																
039 KALLSTADT		65	BILDETE MIT BIRKENAU EINEN WAHLBEZIRK																
		61	BILDETE MIT BIRKENAU EINEN WAHLBEZIRK																
040 KIRSCHHAUSEN		65	84,4	27,2	64,0	2,9	-	2,6	3,3	-	27,5	62,8	4,0	0,3	1,8	3,7	-	-	
		61	91,4	18,4	66,9	2,8	-	1,8	-	10,0	18,1	65,8	3,4	-	1,5	-	11,2		
041 KNOEDEN		65	67,2	36,1	11,1	27,8	-	5,6	19,4	-	38,1	2,4	31,0	-	7,1	21,4	-	-	
		61	70,3	40,0	-	60,0	-	-	-	-	35,0	-	55,0	-	-	-	10,0		

16. WAHLBETEILIGUNG UND VERHAELTNISZAHLEN FUER DIE ABGEBEBENEN GUELTIGEN ERST- UND ZWEITSTIMMEN
BEI DEN BUNDESTAGSWAHLEN 1965 UND 1961 IN DEN GEMEINDEN

STAT. KENN- ZIFF.	K R E I S G E M E I N D E	J	WAHL- A B E- H T E I L I- R G U N G	ERSTSTIMMEN							ZWEITSTIMMEN							SON- STIGE
				SPD	CDU	FDP	AUD	DFU	NPD	SON- STIGE	SPD	CDU	FDP	AUD	DFU	NPD		
132 LKR. BERGSTRASSE																		
042 KOCHERBACH		65	84,2	22,0	76,9	-	-	1,1	-	-	20,2	72,3	6,4	-	1,1	-	-	-
		61	90,3	19,2	77,9	1,0	-	-	-	1,9	18,4	75,7	1,9	-	1,0	-	-	2,9
043 KCLMBACH		65	76,9	40,3	50,7	4,9	-	-	4,2	-	36,5	50,6	7,1	-	0,6	5,1	-	-
		61	73,3	44,4	42,1	10,5	-	3,0	-	-	42,2	42,2	10,2	-	2,3	-	-	3,1
044 KREIDACH		65	81,9	65,6	27,2	3,6	-	0,5	3,1	-	62,9	26,3	7,3	-	1,5	2,0	-	-
		61	84,3	60,3	24,5	6,4	-	2,9	-	5,9	60,9	23,8	7,4	-	5,0	-	-	3,0
045 KROECKELBACH		65	89,8	26,5	72,3	-	-	1,2	-	-	27,6	69,0	2,3	-	1,1	-	-	-
		61	89,5	13,3	84,3	1,2	-	1,2	-	-	12,2	85,4	1,2	-	1,2	-	-	-
046 KRUMBACH		65	92,7	33,4	62,7	0,7	-	3,2	-	-	31,1	64,1	0,9	-	3,2	0,7	-	-
		61	91,7	27,0	62,7	1,2	-	5,4	-	3,8	27,9	61,6	0,7	-	5,1	-	-	4,6
047 LAMPERTHEIM, ST.		65	82,6	48,8	35,4	12,0	-	1,9	1,9	-	47,5	34,4	13,7	0,1	2,1	2,2	-	-
		61	84,8	45,2	29,5	16,7	-	3,9	-	4,8	45,3	29,0	16,6	-	4,2	-	-	5,0
048 LANGENTHAL		65	70,0	75,2	18,2	6,7	-	-	-	-	75,9	16,7	7,4	-	-	-	-	-
		61	68,3	64,7	15,0	10,2	-	1,8	-	8,4	63,6	15,8	9,1	-	1,8	-	-	9,7
049 LANGWADEN		65	72,5	50,0	31,9	12,8	-	-	5,3	-	48,5	31,3	15,2	-	-	5,1	-	-
		61	82,9	41,0	24,0	28,0	-	1,0	-	6,0	42,3	21,6	26,8	-	2,1	-	-	7,2
050 LAUDENAU		65	76,2	50,0	23,7	23,7	-	-	2,5	-	44,4	23,4	29,8	-	-	2,4	-	-
		61	72,2	45,8	20,8	29,2	-	-	-	4,2	44,1	18,6	22,0	-	-	-	-	15,3
051 LAUTEN-WESCHNITZ		65	86,1	52,2	26,9	14,2	-	1,5	5,2	-	52,6	25,9	16,3	-	0,7	4,4	-	-
		61	87,3	52,1	20,7	23,6	-	0,7	-	2,9	53,0	18,2	25,0	-	0,8	-	-	3,0
052 LAUTERN		65	81,5	63,6	26,2	5,9	-	0,3	3,8	-	60,3	25,7	7,5	0,7	0,3	5,5	-	-
		61	83,4	62,7	21,2	8,5	-	2,5	-	5,1	61,0	22,1	8,5	-	3,8	-	-	4,7
053 LINDENFELS, ST.		65	83,7	43,9	45,4	7,4	-	0,4	2,8	-	38,6	43,6	13,1	0,3	0,5	3,9	-	-
		61	88,0	41,8	41,5	12,8	-	2,3	-	1,6	38,9	39,0	16,5	-	2,6	-	-	3,0
054 LIANENBACH		65	74,8	50,7	29,3	13,3	-	-	6,7	-	45,7	28,4	19,8	-	-	6,2	-	-
		61	78,8	41,5	22,0	17,1	-	-	-	19,5	45,2	21,4	15,5	-	1,2	-	-	16,7
055 LITZELBACH		65	94,3	6,2	93,8	-	-	-	-	-	6,1	93,9	-	-	-	-	-	-
		61																
BILDETE MIT HAMMELBACH EINEN WAHLBEZIRK																		
056 LCEHRBACH		65	86,9	24,0	74,0	0,8	-	0,3	0,8	-	24,7	71,8	2,5	-	0,3	0,8	-	-
		61	88,0	24,1	73,1	1,4	-	1,1	-	0,3	24,0	73,1	1,5	-	1,2	-	-	0,3
057 LOERZENBACH		65	90,5	58,5	35,0	3,1	-	1,2	2,3	-	56,9	33,8	4,6	-	1,9	2,7	-	-
		61	89,0	47,9	36,3	7,7	-	2,6	-	5,6	45,5	35,9	6,9	-	5,2	-	-	6,5
058 LORSCH, ST.		65	88,6	40,4	52,3	4,1	-	1,6	1,7	-	39,8	51,9	4,9	0,1	1,5	1,9	-	-
		61	89,7	35,6	52,3	5,3	-	2,0	-	4,8	36,2	51,0	5,5	-	2,1	-	-	5,2
059 MACKENHEIM		65	91,8	23,6	56,4	20,0	-	-	-	-	20,4	57,4	20,4	-	-	1,9	-	-
		61	86,4	24,0	74,0	2,0	-	-	-	-	20,0	64,0	12,0	-	-	-	-	4,0
060 MITLECHTERN		65	87,5	47,3	29,7	11,7	-	8,4	2,9	-	48,8	28,3	11,7	-	7,5	3,8	-	-
		61	90,8	62,1	19,8	9,9	-	6,0	-	2,2	63,3	18,3	8,7	-	6,4	-	-	3,2
061 MITTERSCHAUSEN		65	83,8	65,6	11,3	12,6	-	4,0	6,6	-	63,7	10,8	15,9	-	3,2	6,4	-	-
		61	80,9	63,6	15,7	12,9	-	4,3	-	3,6	61,9	11,6	17,7	-	3,4	-	-	5,4
062 MOERLENBACH		65	85,9	31,7	61,2	2,8	-	1,1	3,2	-	31,5	59,8	4,7	-	1,4	2,5	-	-
		61	88,2	23,6	59,1	5,9	-	1,9	-	9,5	23,4	57,4	6,0	-	2,5	-	-	10,7
063 NECKARHAUSEN		65	67,3	49,5	34,4	16,1	-	-	-	-	45,4	33,0	20,6	-	1,0	-	-	-
		61	81,1	53,5	30,7	13,9	-	-	-	2,0	58,8	19,6	16,5	-	-	-	-	5,2
064 NECKARSTEINACH, ST.		65	83,6	41,2	45,2	8,3	-	0,7	4,6	-	39,1	44,3	10,7	-	0,6	5,2	-	-
		61	83,7	35,4	40,9	12,6	-	1,2	-	9,8	36,0	37,3	14,0	-	1,2	-	-	11,5
065 NIEDER-LIEBERSBACH		65	85,5	42,4	52,1	3,6	-	0,7	1,1	-	39,3	53,9	4,7	-	0,8	1,3	-	-
		61	86,5	34,8	53,6	3,2	-	3,9	-	4,5	34,5	53,0	3,5	-	3,9	-	-	5,1
066 NORDHEIM		65	83,9	60,4	25,6	8,3	-	2,5	3,2	-	58,7	24,7	9,6	-	2,6	4,4	-	-
		61	84,3	53,9	26,3	12,1	-	1,8	-	5,8	53,3	24,2	13,0	-	2,3	-	-	7,2
067 OBER-ABTSTEINACH		65	90,1	14,8	82,8	0,9	-	0,2	1,3	-	14,3	82,8	1,4	-	0,2	1,3	-	-
		61	85,8	7,5	82,1	1,5	-	0,8	-	8,1	7,9	81,8	1,6	-	0,6	-	-	8,1
068 OBER-LAUDENBACH		65	88,5	32,8	59,3	4,1	-	0,4	3,3	-	34,4	54,5	7,5	-	0,4	3,2	-	-
		61	86,6	33,5	55,5	9,3	-	1,8	-	-	32,4	58,3	7,4	-	1,9	-	-	-
069 OBER-LIEBERSBACH		65	78,1	4,3	91,3	-	-	4,3	-	-	87,5	12,5	-	-	-	-	-	-
		61																
BILDETE MIT MOERLENBACH EINEN WAHLBEZIRK																		
070 OBER-MUMBACH		65	82,4	46,2	42,2	6,5	-	0,4	4,7	-	44,3	42,2	7,3	-	1,0	5,2	-	-
		61	79,9	46,0	35,7	12,3	-	3,6	-	2,4	45,1	37,4	10,6	-	3,0	-	-	3,8

16. WAHLBETEILIGUNG UND VERHAELTNISZAHLEN FUER DIE ABGEGEBENEN GUELTIGEN ERST- UND ZWEITSTIMMEN
BEI DEN BUNDESTAGSWAHLEN 1965 UND 1961 IN DEN GEMEINDEN

STAT. KENN- ZIFF.	K R E I S G E M E I N D E	J A H R	WAHL- BETEILIGUNG	ERSTSTIMMEN							ZWEITSTIMMEN							SON- STIGE
				SPD	CDU	FDP	AUD	DFU	NPD	SON- STIGE	SPD	CDU	FDP	AUD	DFU	NPD		
132 LKR. BERGSTRASSE																		
072 OBER-SCHOENMATTENWAG	65	84,1	60,7	26,2	9,2	-	0,4	3,5	-	56,5	25,8	10,9	-	0,8	6,0	-	-	
	61	79,5	59,4	23,0	10,1	-	0,5	-	6,9	55,5	21,5	13,4	-	1,0	-	8,6		
073 RAIDELBACH	65	84,6	39,4	48,5	12,1	-	-	-	-	30,3	54,5	15,2	-	-	-	-	-	
	61	84,4	21,6	64,9	10,8	-	-	-	2,7	13,5	70,3	16,2	-	-	-	-	-	
074 REICHENBACH	65	90,1	55,7	32,3	6,7	-	3,5	1,8	-	52,3	34,0	8,0	0,1	3,9	1,8	-	-	
	61	88,7	53,5	28,0	8,9	-	5,2	-	4,4	52,4	29,3	9,1	-	5,2	-	4,0		
075 REISEN	65	85,2	58,0	31,1	4,6	-	1,0	5,4	-	55,2	31,5	5,8	-	1,0	6,5	-	-	
	61	87,4	51,6	26,2	10,0	-	5,1	-	7,0	53,8	23,7	9,9	-	4,5	-	8,0		
076 RIEDRODE	65	81,4	28,3	54,2	15,7	-	1,8	-	-	25,3	51,1	21,9	0,6	1,1	-	-	-	
	61	81,7	20,8	51,3	22,7	-	2,6	-	2,6	21,7	44,7	28,9	-	1,3	-	3,3		
077 RIMBACH	65	86,8	62,1	24,0	9,6	-	1,6	2,8	-	59,3	24,9	11,2	-	1,6	2,9	-	-	
	61	88,7	60,9	19,6	15,0	-	1,2	-	3,3	59,8	19,3	15,6	-	1,4	-	3,9		
078 RODAU	65	82,2	53,5	20,6	24,1	-	0,6	1,2	-	49,2	21,3	27,9	-	0,5	1,1	-	-	
	61	85,1	40,2	15,9	36,0	-	3,0	-	4,9	40,6	13,8	37,5	-	2,5	-	5,6		
106 ROSENGARTEN	65	86,6	33,6	46,2	13,0	-	4,0	3,1	-	32,1	42,9	16,1	0,4	4,5	4,0	-	-	
	61	89,2	33,3	47,0	17,5	-	2,2	-	-	28,5	46,9	19,6	-	3,4	-	1,7		
080 SCHANNENBACH	65	86,3	51,8	24,7	17,6	-	1,2	4,7	-	48,3	25,3	20,7	2,3	1,1	2,3	-	-	
	61	72,9	68,3	15,0	13,3	-	3,3	-	-	66,7	14,0	15,8	-	3,5	-	-		
107 SCHARBACH	65	85,1	65,4	30,8	2,7	-	0,4	0,8	-	61,4	31,8	5,3	-	0,4	1,1	-	-	
	61	83,2	52,5	26,8	10,0	-	1,1	-	9,6	50,6	27,3	11,5	-	1,6	-	9,1		
081 SCHLIERBACH	65	85,9	61,6	25,1	10,0	-	1,4	1,9	-	59,5	25,6	12,1	-	0,9	1,9	-	-	
	61	83,1	63,7	20,9	11,4	-	1,5	-	2,5	59,6	20,7	14,6	-	2,0	-	3,0		
082 SCHWANHEIM	65	84,2	51,7	36,1	9,7	-	0,5	2,0	-	48,2	36,4	12,8	-	0,2	2,4	-	-	
	61	85,2	51,9	24,6	16,5	-	0,5	-	6,5	52,6	22,3	17,9	-	0,5	-	6,7		
083 SEIDENRACH	65	79,5	13,3	63,3	13,3	-	-	10,0	-	13,3	60,0	16,7	-	-	10,0	-	-	
	61	84,2	26,7	50,0	20,0	-	3,3	-	-	26,7	50,0	20,0	-	3,3	-	-		
084 SEIDENBUCH	65	82,2	57,6	21,2	13,9	-	3,3	4,0	-	50,6	26,9	14,7	-	2,6	5,1	-	-	
	61	79,9	65,1	7,9	15,9	-	9,5	-	1,6	61,3	8,9	15,3	-	10,5	-	4,0		
085 SIEDELSBRUNN	65	87,1	58,3	24,6	12,4	-	0,5	4,1	-	55,7	25,2	13,2	-	0,8	5,1	-	-	
	61	88,6	59,9	19,1	14,6	-	1,4	-	5,0	59,6	16,0	14,6	-	1,7	-	8,0		
086 SCNDERBACH	65	87,3	28,4	69,1	1,3	-	0,4	0,8	-	26,7	66,7	3,3	-	0,4	2,9	-	-	
	61	88,6	17,2	72,9	2,5	-	-	-	7,4	17,2	72,9	2,5	-	-	-	7,4		
087 STAFFEL	65	84,1	15,6	78,1	3,1	-	3,1	-	-	13,9	77,8	2,8	-	2,8	2,8	-	-	
	61	89,2	12,9	61,3	6,5	-	-	-	19,4	12,9	64,5	3,2	-	-	-	19,4		
088 STEINBACH	65	96,9	38,4	59,8	1,8	-	-	-	-	39,7	58,7	0,8	-	-	0,8	-	-	
	61	93,2	20,4	70,4	3,7	-	0,9	-	4,6	22,1	69,2	2,9	-	1,0	-	4,8		
089 TROESEL	65	86,1	42,7	54,2	1,5	-	1,2	0,5	-	40,5	53,8	2,7	-	1,6	1,3	-	-	
	61	88,7	35,5	56,4	2,4	-	1,4	-	4,3	37,0	54,2	3,1	-	1,2	-	4,5		
090 UNTER-ABTSTEINACH	65	89,4	21,1	75,8	1,3	-	0,8	1,0	-	21,6	73,5	3,3	-	0,7	0,9	-	-	
	61	94,2	17,6	79,0	2,4	-	-	-	1,0	16,6	79,6	2,4	-	-	-	1,4		
091 UNTER-FLOCKENBACH	65	87,9	41,5	55,2	1,2	-	0,5	1,5	-	38,9	57,5	1,6	-	0,4	1,6	-	-	
	61	88,9	38,8	55,1	2,2	-	1,9	-	2,0	40,1	52,7	2,3	-	2,0	-	2,8		
093 UNTER-SCHOENMATTENWAG	65	88,1	30,4	65,3	1,5	-	1,3	1,5	-	29,5	65,7	1,6	0,2	1,2	1,9	-	-	
	61	89,7	22,3	70,4	2,2	-	0,3	-	4,8	22,9	69,7	2,2	-	0,3	-	4,8		
094 VIERNHEIM, ST.	65	82,8	44,8	49,0	3,9	-	1,5	0,9	-	43,6	48,5	5,3	0,2	1,6	1,0	-	-	
	61	85,7	40,2	49,0	4,9	-	3,2	-	2,7	40,2	48,3	5,2	-	3,2	-	3,1		
095 VOECKELSBACH	65	83,3	76,6	11,7	5,2	-	-	6,5	-	76,9	6,4	6,4	-	-	10,3	-	-	
	61	89,7	73,1	6,4	11,5	-	9,0	-	-	74,3	6,8	2,7	-	8,1	-	8,1		
096 WAHLEN	65	89,4	49,1	44,6	5,1	-	0,3	0,9	-	46,6	44,4	7,0	-	0,3	1,7	-	-	
	61	91,0	43,4	42,8	8,4	-	0,9	-	4,5	43,8	42,9	8,2	-	0,9	-	4,3		
097 WALD-ERLENBACH	65	86,9	17,5	78,8	1,4	-	0,5	1,9	-	18,4	77,6	1,8	-	0,4	1,8	-	-	
	61	90,8	21,8	71,8	1,0	-	-	-	5,4	20,4	71,6	2,0	-	0,5	-	5,5		
098 WALD-MICHELBAACH	65	83,6	45,5	44,6	6,7	-	0,8	2,3	-	43,6	43,4	9,3	0,1	1,3	2,2	-	-	
	61	88,5	41,9	42,5	9,7	-	1,6	-	4,3	41,8	40,7	10,7	-	1,7	-	5,1		
099 WATTENHEIM	65	89,9	16,5	80,4	1,6	-	0,6	0,9	-	16,2	79,3	2,7	-	0,6	1,2	-	-	
	61	89,5	13,2	82,1	2,8	-	1,3	-	0,6	11,7	82,9	2,5	-	1,3	-	1,6		
100 WEIHER	65	91,0	39,8	57,0	2,0	-	0,2	1,1	-	38,4	57,6	2,4	-	0,3	1,3	-	-	
	61	92,7	33,7	58,4	2,2	-	2,2	-	3,6	33,1	58,6	2,5	-	2,4	-	3,4		

16. WAHLBETEILIGUNG UND VERHAELTNISZAHLEN FUER DIE ABGEGEBENEN GUELTIGEN ERST- UND ZWEITSTIMMEN
BEI DEN BUNDESTAGSWAHLEN 1965 UND 1961 IN DEN GEMEINDEN

STAT. KENN- ZIFF.	K R E I S G E M E I N D E	J A H R	WAHL- A B- E T E I L I G U N G	ERSTSTIMMEN							ZWEITSTIMMEN							SON- STIGE
				SPD	CDU	FDP	AUD	DFU	NPD	SON- STIGE	SPD	CDU	FDP	AUD	DFU	NPD		
132 LKR. BERGSTRASSE																		
101 WESCHNITZ		65	92,2	35,0	58,3	-	-	3,9	2,9	-	29,2	61,3	-	-	3,8	5,7	-	-
		61	93,0	19,8	69,3	1,0	-	5,9	-	4,0	16,7	68,6	-	-	8,8	-	5,9	
102 WINKEL		65	72,4	23,1	32,7	36,5	-	1,9	5,8	-	17,0	37,7	41,5	-	1,9	1,9	-	-
		61	82,2	19,6	25,0	53,6	-	1,8	-	-	14,8	22,2	57,4	-	1,9	-	3,7	
103 WINTERKASTEN		65	85,6	45,1	37,7	12,2	-	0,2	4,7	-	40,0	38,8	14,8	-	0,7	5,6	-	-
		61	84,5	43,9	30,6	18,6	-	0,2	-	6,7	40,2	28,0	22,4	-	0,2	-	9,0	
104 ZOTZENBACH		65	84,6	53,4	35,1	7,3	-	0,9	3,3	-	50,3	37,0	8,3	0,1	0,7	3,7	-	-
		61	83,3	46,8	29,9	8,9	-	3,8	-	10,5	47,7	28,3	8,9	-	4,5	-	10,5	
105 ZWINGENBERG, ST.		65	81,7	49,0	34,0	12,9	-	1,9	2,2	-	47,1	33,4	14,8	0,1	2,3	2,3	-	-
		61	86,2	49,2	27,8	17,5	-	2,8	-	2,8	48,2	27,3	18,1	-	2,9	-	3,5	
BRIEFWAHLBEZIRK		65	0,1	35,1	55,0	6,9	-	1,1	2,0	-	33,1	53,9	9,1	0,3	1,3	2,2	-	-
		61	-	30,6	54,0	10,5	-	1,4	-	3,6	30,3	52,9	11,2	-	1,4	-	4,2	
LKR. BERGSTRASSE		65	89,3	43,1	47,1	6,3	-	1,5	2,1	-	41,6	46,4	8,0	0,1	1,6	2,3	-	-
		61	90,4	38,8	45,1	9,3	-	2,5	-	4,2	38,6	44,2	9,8	-	2,7	-	4,8	
133 LKR. BUECHINGEN																		
001 ALTENSTADT		65	88,5	57,7	29,9	8,5	-	0,6	3,2	-	56,3	30,5	9,2	0,1	0,6	3,3	-	-
		61	89,9	55,1	24,8	12,0	-	1,7	-	6,4	54,6	24,2	12,8	-	1,9	-	6,5	
002 ALTWIEDERMUS		65	85,0	52,5	30,9	14,0	-	-	2,5	-	52,9	28,1	15,3	0,4	-	3,3	-	-
		61	88,5	51,5	20,8	21,9	-	1,5	-	4,2	50,6	21,5	21,9	-	1,2	-	4,8	
003 AULENDIEBACH		65	85,1	57,1	36,1	6,1	-	0,3	0,3	-	56,2	35,8	6,7	0,3	0,3	0,7	-	-
		61	83,2	47,8	35,8	12,0	-	-	-	4,3	47,5	33,0	13,1	-	-	-	6,4	
004 BELLMUTH		65	77,8	42,0	24,7	32,1	-	1,2	-	-	41,0	25,3	32,5	-	1,2	-	-	-
		61	73,8	39,5	19,7	39,5	-	-	-	1,3	40,3	19,4	38,9	-	-	-	1,4	
005 BERGHEIM		65	71,0	79,3	13,2	5,4	-	1,7	0,4	-	78,6	15,5	4,4	-	1,6	-	-	-
		61	75,7	72,1	15,2	10,5	-	1,4	-	0,7	72,8	15,6	8,9	-	1,6	-	1,2	
006 BERSTADT		65	85,0	57,2	18,9	22,0	-	0,4	1,5	-	56,1	18,5	23,3	0,3	0,7	1,2	-	-
		61	85,0	49,5	15,1	29,2	-	1,2	-	5,0	49,7	13,9	29,8	-	1,0	-	5,6	
007 BETZENROD		65	85,4	42,7	42,7	14,1	-	-	0,5	-	43,1	41,6	14,9	-	-	0,5	-	-
		61	75,0	36,6	42,6	10,9	-	-	-	9,8	36,1	42,6	11,5	-	-	-	9,8	
008 BINDSACHSEN		65	83,7	52,1	33,4	13,6	-	-	0,8	-	52,8	31,9	14,4	-	-	0,8	-	-
		61	78,4	50,0	21,4	26,5	-	0,6	-	1,5	50,0	22,4	25,5	-	0,9	-	1,2	
009 BINGENHEIM		65	80,9	61,3	25,8	10,2	-	0,7	2,0	-	59,4	24,8	9,6	3,1	0,4	2,7	-	-
		61	82,8	52,6	26,8	11,2	-	3,1	-	6,4	53,6	26,1	10,9	-	2,5	-	6,9	
010 BISSES		65	81,7	52,0	28,9	4,0	-	-	15,0	-	52,6	25,7	7,4	-	0,6	13,7	-	-
		61	84,6	55,7	25,1	8,7	-	1,6	-	8,7	58,6	23,0	8,0	-	1,7	-	8,6	
011 BLEICHENBACH		65	87,4	50,1	34,1	12,0	-	0,7	3,1	-	47,7	36,1	12,1	0,1	0,7	3,2	-	-
		61	87,0	38,6	35,1	17,6	-	1,3	-	7,4	36,5	34,1	18,9	-	1,9	-	8,5	
012 BLOFELD		65	86,6	43,8	24,8	28,9	-	0,8	1,7	-	44,2	18,3	33,3	-	0,8	3,3	-	-
		61	83,8	44,3	29,0	25,2	-	-	-	1,5	47,9	29,8	21,5	-	-	-	0,8	
013 BOBENHAUSEN I		65	85,9	59,0	28,4	10,9	-	-	1,7	-	57,6	28,6	12,1	-	-	1,7	-	-
		61	86,2	56,8	29,5	10,5	-	0,5	-	2,7	57,7	28,2	11,0	-	0,4	-	2,6	
014 BOESS-GESAESS		65	91,7	47,1	35,3	17,6	-	-	-	-	46,0	36,0	18,0	-	-	-	-	-
		61	86,2	46,3	37,0	16,7	-	-	-	-	42,6	37,0	18,5	-	-	-	1,9	
015 BORSODORF		65	75,3	51,2	19,8	24,0	-	-	5,0	-	50,0	20,3	25,4	-	-	4,3	-	-
		61	85,1	48,4	17,7	25,3	-	0,3	-	8,2	48,3	17,2	26,0	-	0,7	-	7,8	
016 BREUNGESHAHN		65	75,1	35,8	24,2	39,4	-	-	0,6	-	35,2	21,8	41,8	-	0,6	0,6	-	-
		61	66,2	26,7	25,3	38,7	-	2,0	-	7,3	24,6	26,8	36,6	-	2,1	-	9,9	
017 BUECHES		65	83,3	51,4	40,5	6,4	-	-	1,8	-	50,9	39,0	8,3	-	0,4	1,3	-	-
		61	89,7	40,0	44,4	8,4	-	0,9	-	6,2	39,4	43,5	9,3	-	1,4	-	6,5	
018 BUECHINGEN, ST.		65	83,7	42,4	44,8	9,2	-	1,5	2,1	-	41,2	42,8	11,4	0,1	1,9	2,7	-	-
		61	86,1	39,7	37,0	13,7	-	1,5	-	8,3	38,8	36,3	14,3	-	1,7	-	9,0	
019 BURGBRACHT		65	81,9	48,3	34,7	5,9	-	1,7	9,3	-	47,8	36,5	7,0	-	1,7	7,0	-	-
		61	82,8	55,7	27,0	7,0	-	4,3	-	6,1	52,8	30,2	7,5	-	2,8	-	6,6	
020 BURKHARDS		65	79,5	37,7	20,6	38,1	-	-	3,6	-	39,6	18,4	38,0	-	-	4,0	-	-
		61	85,8	35,4	22,0	35,0	-	-	-	7,6	35,3	20,6	34,2	-	-	-	9,9	

16. WAHLBTEILIGUNG UND VERHAELTNISZAHLEN FUER DIE ABGEGEBENEN GUELTIGEN ERST- UND ZWEITSTIMMEN
BEI DEN BUNDESTAGSWAHLEN 1965 UND 1961 IN DEN GEMEINDEN

STAT. KENN- ZIFF.	K R E I S G E M E I N D E	J A H R	WAHL- B E- T E I L I- G U N G	ERSTSTIMMEN							ZWEITSTIMMEN							SON- STIGE
				SPD	CDU	FDP	AUD	DFU	NPD	SCN- STIGE	SPD	CDU	FDP	AUD	DFU	NPD		
133 LKR. BUECHINGEN																		
021	BUSENBORN	65	75,2	27,3	21,8	50,0	-	-	0,9	-	21,3	22,2	52,8	-	0,9	2,8	-	
		61	58,2	35,6	22,2	37,8	-	-	-	4,4	31,8	25,9	37,6	-	-	-	4,7	
022	CALBACH	65	85,7	61,7	26,0	10,7	-	-	1,5	-	63,0	24,0	11,5	-	0,5	1,0	-	
		61	83,8	58,2	22,4	12,8	-	2,6	-	4,1	58,2	23,4	13,0	-	2,7	-	2,7	
023	DAUERNHEIM	65	82,2	47,5	32,3	16,1	-	0,2	3,9	-	45,8	32,8	17,4	-	0,2	3,8	-	
		61	78,9	43,8	30,9	18,3	-	0,2	-	6,8	44,0	28,8	19,7	-	0,2	-	7,4	
024	DIEBACH AM HAAG	65	80,8	28,0	59,5	8,3	-	0,6	3,6	-	31,3	55,4	10,8	-	0,6	1,8	-	
		61	76,7	28,7	40,8	17,8	-	1,3	-	11,5	28,5	42,4	17,2	-	-	-	11,9	
025	CUDENROD	65	80,0	67,1	25,3	7,6	-	-	-	-	60,5	30,9	8,6	-	-	-	-	
		61	87,0	52,4	18,3	15,9	-	7,3	-	6,1	51,8	20,0	15,3	-	5,9	-	7,1	
026	DUEDELSHEIM	65	85,9	62,2	27,0	8,3	-	1,1	1,6	-	60,3	26,4	9,6	0,2	1,7	1,8	-	
		61	85,8	57,7	17,9	13,5	-	3,5	-	7,3	57,2	17,9	13,4	-	3,9	-	7,6	
027	ECHZELL	65	88,5	49,0	26,9	18,4	-	0,6	5,0	-	47,1	25,6	21,3	-	1,2	4,8	-	
		61	88,6	45,3	21,3	22,4	-	2,0	-	9,0	45,4	20,2	22,6	-	2,2	-	9,7	
028	ECKARTSBORN	65	82,5	44,6	30,6	12,8	-	-	12,0	-	43,5	29,5	16,0	-	-	11,0	-	
		61	78,7	47,7	24,3	27,5	-	-	-	0,5	47,6	25,0	26,4	-	1,0	-	-	
029	ECKARTSHAUSEN	65	81,8	59,3	26,8	10,6	-	0,5	2,8	-	58,2	25,9	11,6	0,3	0,5	3,5	-	
		61	78,3	52,1	23,7	14,8	-	2,2	-	7,2	53,8	21,7	14,8	-	2,0	-	7,7	
030	EFFOLDERBACH	65	82,3	56,7	26,3	10,7	-	0,4	5,9	-	55,9	26,3	10,7	-	-	7,0	-	
		61	83,6	56,7	21,5	14,8	-	-	-	7,0	56,3	22,8	13,1	-	-	-	7,8	
031	EICHELSACHSEN	65	84,6	35,9	56,5	7,6	-	-	-	-	34,7	55,0	10,3	-	-	-	-	
		61	88,3	30,2	56,7	10,6	-	0,3	-	2,3	30,6	56,6	9,8	-	0,3	-	2,7	
032	EICHELSODRF	65	85,1	52,4	35,3	10,7	-	0,4	1,2	-	50,6	35,5	12,5	-	0,4	1,0	-	
		61	87,3	50,3	23,9	15,4	-	1,3	-	9,1	48,7	23,0	17,6	-	1,4	-	9,3	
033	EINARTSHAUSEN	65	90,7	62,1	32,0	4,4	-	-	1,5	-	59,9	33,8	4,8	-	-	1,4	-	
		61	88,4	46,8	40,4	9,9	-	0,5	-	2,5	41,6	44,7	10,7	-	0,5	-	2,5	
034	ESCHENROD	65	71,5	35,3	27,4	36,1	-	0,4	0,8	-	36,4	28,4	33,6	0,4	0,4	0,8	-	
		61	76,7	28,1	36,0	29,9	-	2,2	-	4,0	25,3	38,9	29,1	-	2,6	-	4,2	
035	FAUERBACH B. NIDDA	65	68,6	47,4	41,2	7,9	-	0,9	2,6	-	47,9	37,8	9,2	-	1,4	3,7	-	
		61	65,6	47,5	32,0	17,4	-	0,9	-	2,3	46,9	33,8	18,4	-	1,0	-	-	
036	GEDERN, ST.	65	79,8	47,4	34,5	14,1	-	0,3	3,8	-	44,0	35,0	16,6	-	0,4	4,1	-	
		61	83,4	45,3	23,6	19,2	-	1,3	-	10,6	45,7	23,9	17,8	-	1,0	-	11,6	
037	GEISS-NIDDA	65	85,3	54,9	26,2	14,4	-	0,9	3,6	-	53,2	25,3	16,6	-	0,9	4,0	-	
		61	85,8	48,6	23,3	16,8	-	0,6	-	10,7	47,4	25,9	17,3	-	0,2	-	9,2	
038	GELNHAAR	65	83,3	74,5	17,8	6,5	-	0,4	0,8	-	71,3	19,6	7,4	-	0,6	1,0	-	
		61	86,9	69,6	17,2	10,5	-	1,0	-	1,6	69,9	16,5	10,7	-	1,5	-	1,5	
039	GETTENAU	65	87,8	54,1	27,8	13,1	-	0,9	4,1	-	53,3	26,3	14,8	-	1,2	4,4	-	
		61	89,0	56,1	23,9	12,2	-	1,3	-	6,4	57,1	23,9	10,9	-	1,4	-	6,7	
040	GLASHUETTEN	65	85,0	68,5	20,7	9,2	-	1,0	0,7	-	68,4	18,6	11,3	-	1,0	0,7	-	
		61	84,9	67,1	12,5	15,9	-	1,4	-	3,1	66,0	12,4	17,0	-	1,4	-	3,2	
041	GLAUBERG	65	82,2	59,9	34,5	4,1	-	0,3	1,2	-	58,1	34,5	5,8	-	0,3	1,2	-	
		61	84,8	52,1	32,7	9,5	-	0,3	-	5,4	52,3	31,5	10,3	-	0,3	-	5,5	
042	GOETZEN	65	78,9	58,2	28,4	10,6	-	-	2,8	-	54,6	29,8	12,8	-	-	2,8	-	
		61	82,5	34,7	32,7	9,3	-	-	-	23,3	31,5	35,6	7,4	-	-	-	25,5	
043	GRUND-SCHWALFHEIM	65																
		61																
044	HAINCHEN	65	93,3	70,5	19,5	6,8	-	0,8	2,3	-	69,3	20,0	7,6	-	0,6	2,5	-	
		61	94,9	74,6	11,5	7,7	-	0,2	-	6,0	74,4	11,7	7,8	-	0,2	-	5,9	
045	HAIN-GRUENDAU	65	78,6	56,7	28,2	9,3	-	2,5	3,3	-	55,7	27,0	11,7	0,4	3,1	2,2	-	
		61	84,0	53,7	25,6	13,4	-	3,4	-	3,9	53,7	25,2	13,5	-	3,6	-	4,1	
103	HARB	65	86,7	46,8	36,8	10,9	-	2,3	3,2	-	45,3	35,6	14,7	0,9	1,3	2,2	-	
		61	90,0	37,4	29,6	10,6	-	0,6	-	21,8	35,4	31,4	9,7	-	1,1	-	22,3	
046	HEEGHEIM	65	82,0	44,5	39,0	13,4	-	2,4	0,6	-	46,3	38,3	12,3	0,6	2,5	-	-	
		61	85,1	40,2	37,4	12,8	-	1,1	-	8,4	39,4	38,9	11,4	-	1,7	-	8,6	
047	HEUCHELHEIM	65	88,3	51,1	22,8	12,2	-	-	13,9	-	48,3	23,3	13,6	-	0,6	14,2	-	
		61	84,4	38,7	22,0	26,8	-	-	-	12,5	39,2	19,6	27,8	-	-	-	13,3	
048	HIMBACH	65	87,1	57,4	30,8	9,7	-	0,3	1,8	-	57,2	30,3	10,4	-	0,3	1,9	-	
		61	86,8	49,1	32,2	10,7	-	2,7	-	5,4	50,8	29,4	11,9	-	1,4	-	6,4	

16. WAHLBETEILIGUNG UND VERHAELTNISZAHLEN FUER DIE ABGEGEBENEN GUELTTIGEN ERST- UND ZWEITSTIMMEN
BEI DEN BUNDESTAGSWAHLEN 1965 UND 1961 IN DEN GEMEINDEN

STAT. KENN- ZIFF.	K R E I S G E M E I N D E	J A H R	WAHL- B E- T E I L I- G U N G	ERSTSTIMMEN							ZWEITSTIMMEN						
				SPD	CDU	FDP	AUD	DFU	NPD	SON- STIGE	SPD	CDU	FDP	AUD	DFU	NPD	SON- STIGE
133 LKR. BUEADINGEN																	
049 HIRZENHAIN		65	85,6	60,5	30,3	6,9	-	0,4	1,9	-	58,7	31,0	8,0	-	0,6	1,7	-
		61	88,4	55,7	26,5	10,4	-	0,7	-	6,7	55,3	26,5	10,2	-	0,7	-	7,2
050 HITZKIRCHEN		65	74,5	58,1	9,1	25,8	-	5,4	1,6	-	55,7	13,0	23,4	-	5,7	2,1	-
		61	75,3	45,5	11,5	18,8	-	15,2	-	8,9	44,3	13,0	19,3	-	16,1	-	7,3
051 HOECHST A.C.NIDDER		65	88,9	61,2	31,3	3,9	-	1,9	1,7	-	59,1	30,7	6,1	-	2,4	1,7	-
		61	85,7	60,5	19,7	10,1	-	2,3	-	7,4	61,3	18,2	9,2	-	2,4	-	8,8
052 ILLNHAUSEN		65	81,8	49,3	27,5	23,2	-	-	-	-	46,4	29,0	23,2	-	1,4	-	-
		61	75,8	55,7	24,3	20,0	-	-	-	-	53,1	21,9	25,0	-	-	-	-
053 KAULSTOSS		65	83,2	31,5	13,9	48,1	-	0,9	5,6	-	27,7	13,4	52,7	-	0,9	5,4	-
		61	85,5	25,6	19,0	42,1	-	1,7	-	11,6	24,8	21,2	40,7	-	1,8	-	11,5
054 KEFENROD		65	87,4	30,3	10,6	57,0	-	1,8	0,2	-	29,7	9,4	58,9	-	1,8	0,2	-
		61	77,4	33,5	12,8	38,3	-	5,3	-	10,3	31,6	11,4	38,5	-	6,6	-	11,9
055 KOHDEN		65	86,1	49,4	39,3	9,4	-	0,5	1,4	-	47,9	38,8	10,8	0,5	0,5	1,6	-
		61	88,0	47,5	31,4	16,3	-	0,2	-	4,5	45,4	32,4	17,4	-	0,2	-	4,6
056 LANGEN-BERGHEIM		65	92,7	65,8	26,3	6,0	-	1,0	0,9	-	63,5	25,8	8,1	0,3	1,0	1,2	-
		61	89,6	63,5	22,8	6,7	-	1,1	-	6,0	63,1	23,1	7,2	-	1,3	-	5,4
057 LEIDHECKEN		65	77,5	62,2	21,2	15,4	-	0,4	0,8	-	60,4	24,0	14,0	0,4	0,4	0,8	-
		61	80,0	58,2	19,9	14,5	-	0,4	-	7,0	57,3	21,0	14,5	-	0,4	-	6,9
058 LINDHEIM		65	90,8	63,5	27,5	5,1	-	1,7	2,3	-	62,7	27,1	5,8	0,4	1,6	2,4	-
		61	91,1	58,9	26,2	8,5	-	1,9	-	4,5	59,3	25,7	8,9	-	1,9	-	4,2
059 LISSBERG, ST.		65	89,7	53,1	21,9	6,5	-	1,5	17,0	-	49,3	21,4	6,8	0,2	1,9	20,5	-
		61	87,7	60,0	18,0	15,5	-	2,3	-	4,2	57,7	20,3	15,3	-	2,6	-	4,1
060 LORBACH		65	79,3	54,1	33,6	8,8	-	0,6	2,8	-	57,5	30,0	8,9	-	0,9	2,8	-
		61	80,6	50,5	25,4	12,2	-	1,9	-	10,0	48,5	27,1	12,9	-	1,0	-	10,6
061 MERKENFRITZ		65	89,2	61,6	22,4	14,5	-	-	1,5	-	59,9	22,2	16,1	-	0,5	1,3	-
		61	84,5	58,6	12,7	18,0	-	0,8	-	9,9	58,9	12,9	16,1	-	1,8	-	10,3
062 MICHELAU		65	73,2	63,5	16,8	8,0	-	-	11,7	-	59,9	19,0	8,0	-	-	13,1	-
		61	65,1	60,0	16,3	11,1	-	0,7	-	11,9	61,7	14,3	13,5	-	0,8	-	9,8
063 MICHELBAACH		65	85,3	22,2	47,3	26,9	-	-	3,6	-	22,0	43,4	28,9	1,2	-	4,6	-
		61	81,4	20,6	42,4	32,9	-	-	-	4,1	20,4	43,7	30,5	-	-	-	5,4
064 MICHELNAU		65	85,1	50,9	31,7	17,4	-	-	-	-	51,2	29,2	19,0	0,6	-	-	-
		61	74,7	54,6	26,2	15,6	-	-	-	3,5	54,8	26,7	15,6	-	-	-	3,0
065 MITTEL-GRUENDAU		65	91,3	53,4	32,1	11,3	-	1,7	1,4	-	50,2	31,2	15,1	0,5	1,1	2,0	-
		61	89,7	45,0	32,5	15,0	-	1,1	-	6,4	42,9	30,2	15,2	-	1,7	-	10,1
066 MITTEL-SEEMEN		65	84,3	54,4	30,1	14,7	-	-	0,7	-	45,0	34,4	19,1	0,8	-	0,8	-
		61	82,9	39,2	32,3	22,8	-	0,6	-	5,1	45,4	31,6	17,1	-	0,7	-	5,3
067 NIDDA, ST.		65	84,3	49,1	35,9	12,6	-	0,8	1,6	-	46,9	33,9	15,8	0,2	0,9	2,2	-
		61	85,1	43,3	31,9	17,9	-	0,9	-	6,1	43,1	31,8	18,5	-	0,9	-	5,7
068 NIEDER-MOCKSTADT		65	90,1	63,2	24,5	10,4	-	0,5	1,4	-	63,5	23,7	11,0	-	0,5	1,4	-
		61	90,8	55,8	25,8	14,4	-	0,7	-	3,4	55,7	24,0	16,0	-	0,7	-	3,5
069 NIEDER-SEEMEN		65	80,2	34,6	30,8	30,8	-	-	3,8	-	33,1	26,9	36,2	-	-	3,8	-
		61	76,6	38,1	24,6	26,2	-	-	-	11,1	33,1	27,4	26,6	-	-	-	12,9
070 OBERAU		65	92,4	69,3	23,6	5,0	-	1,2	0,9	-	66,1	24,5	5,6	-	2,2	1,6	-
		61	90,1	62,1	20,6	6,7	-	7,1	-	3,5	61,8	20,2	8,1	-	5,5	-	4,4
071 OBER-LAIS		65	73,5	55,7	34,1	9,6	-	-	0,6	-	54,3	34,4	10,3	-	-	1,0	-
		61	68,6	54,6	28,6	11,8	-	0,7	-	4,3	51,1	31,3	12,2	-	0,7	-	4,7
072 OBER-MOCKSTADT		65	84,9	57,6	31,0	10,4	-	-	1,0	-	57,4	31,2	10,4	-	-	1,0	-
		61	89,0	51,7	29,3	13,2	-	1,0	-	4,7	49,6	30,5	14,8	-	1,3	-	3,8
073 OBER-SCHMITTEN		65	91,6	73,4	21,8	4,1	-	-	0,6	-	73,4	21,7	4,3	-	-	0,6	-
		61	90,9	68,4	20,9	7,2	-	0,8	-	2,7	67,4	21,0	8,3	-	0,8	-	2,5
074 OBER-SEEMEN		65	92,4	59,1	26,6	12,4	-	0,9	1,0	-	57,5	26,7	13,6	-	0,9	1,4	-
		61	92,1	60,8	13,1	17,8	-	0,9	-	7,4	59,6	13,6	17,4	-	1,3	-	8,1
075 OBER-WIDDERSHEIM		65	86,0	53,4	29,7	16,1	-	0,4	0,4	-	51,8	31,5	15,9	-	-	0,8	-
		61	86,9	48,8	21,5	22,3	-	-	-	7,5	45,1	23,8	21,5	-	0,2	-	9,5
076 ORLESCHHAUSEN		65	81,7	70,6	26,8	1,7	-	0,9	-	-	69,2	28,7	1,3	-	0,8	-	-
		61	79,2	63,8	28,4	3,7	-	-	-	4,1	65,1	28,9	2,6	-	-	-	3,4
077 ORTENBERG, ST.		65	88,6	48,3	39,6	10,2	-	0,2	1,7	-	46,6	38,1	12,1	0,1	0,6	2,6	-
		61	90,8	50,5	33,6	13,4	-	0,2	-	2,3	49,3	33,3	14,4	-	0,2	-	2,8

16. WAHLBETEILIGUNG UND VERHAELTNISZAHLEN FUER DIE ABGEGEBENEN GUELTTIGEN ERST- UND ZWEITSTIMMEN
BEI DEN BUNDESTAGSWAHLEN 1965 UND 1961 IN DEN GEMEINDEN

STAT. KENN- ZIFF.	K R E I S G E M E I N D E	J A H R	WAHL- B E- T E I L I- G U N G	ERSTSTIMMEN							ZWEITSTIMMEN							SON- STIGE
				SPD	CDU	FDP	AUD	DFU	NPD	SCN- STIGE	SPD	CDU	FDP	AUD	DFU	NPD		
133 LKR. BUEDINGEN																		
078 RAINROD		65	82,7	59,8	19,7	19,3	-	-	1,2	-	58,7	19,4	21,1	-	-	0,8	-	
		61	85,4	58,5	20,9	17,0	-	0,4	-	3,2	58,2	20,8	16,8	-	1,0	-	3,3	
079 RANSTADT		65	87,6	44,2	43,0	10,3	-	0,7	1,7	-	43,4	43,2	10,4	-	0,7	2,3	-	
		61	90,4	45,4	35,8	13,2	-	0,7	-	4,9	45,7	33,7	13,3	-	0,5	-	6,7	
080 RINDERBUEGEN		65	74,3	51,6	36,3	6,5	-	1,6	3,9	-	48,9	34,1	10,3	-	2,9	3,9	-	
		61	69,8	51,8	34,7	6,6	-	2,2	-	4,7	48,1	36,0	8,1	-	2,3	-	5,4	
081 RODENBACH		65	87,0	52,6	36,5	8,0	-	1,2	1,6	-	52,6	34,8	9,7	-	1,2	1,6	-	
		61	81,7	54,7	34,9	6,9	-	0,4	-	3,0	52,5	34,7	8,9	-	0,5	-	3,5	
082 ROHRBACH		65	72,1	45,5	39,8	12,6	-	0,8	1,2	-	46,3	39,8	11,8	0,8	-	1,2	-	
		61	77,0	44,8	39,5	8,8	-	0,8	-	6,1	44,0	40,0	9,2	-	0,8	-	6,0	
083 ROMMELHAUSEN		65	93,7	89,4	6,6	2,0	-	1,0	1,0	-	89,2	6,8	2,0	-	1,0	1,0	-	
		61	95,0	82,5	8,6	3,4	-	2,5	-	3,0	81,7	8,8	3,4	-	2,9	-	3,2	
084 RUDINGSHAIN		65	87,5	38,3	31,7	29,2	-	-	0,8	-	36,2	29,4	33,5	-	-	0,8	-	
		61	85,8	28,6	26,2	36,2	-	0,5	-	8,4	28,6	26,9	34,6	-	0,3	-	9,6	
085 SALZHAUSEN, BAD		65	84,3	36,6	34,3	22,7	-	2,3	4,1	-	31,4	37,7	23,4	-	2,9	4,6	-	
		61	86,5	31,5	33,7	30,4	-	1,6	-	2,7	31,5	33,7	29,8	-	2,2	-	2,8	
086 SCHOTTEN, ST.		65	82,3	34,2	49,4	13,9	-	0,6	1,8	-	32,5	47,2	17,6	-	0,7	1,9	-	
		61	84,4	31,6	39,0	22,5	-	1,8	-	5,1	31,5	38,4	22,8	-	1,9	-	5,5	
087 SCHWICKARTSHAUSEN		65	71,8	54,2	19,5	18,6	-	-	7,6	-	54,7	20,5	18,8	-	-	6,0	-	
		61	69,8	45,7	23,3	23,3	-	-	-	7,8	45,0	25,2	22,5	-	-	-	7,2	
088 SELTERS		65	85,6	50,0	29,3	15,3	-	1,2	4,2	-	47,4	30,3	15,3	-	1,2	5,9	-	
		61	85,9	45,1	22,4	26,7	-	1,5	-	4,4	44,2	23,0	27,2	-	1,5	-	4,2	
089 SICHENHAUSEN		65	77,9	26,4	34,7	33,9	-	-	5,0	-	24,8	40,3	31,0	-	-	3,9	-	
		61	84,4	20,9	32,4	23,6	-	2,0	-	20,9	27,9	31,6	19,1	-	1,5	-	19,9	
090 STEINBERG		65	90,5	74,1	22,7	2,8	-	-	0,4	-	73,7	21,1	4,8	-	-	0,4	-	
		61	91,5	71,0	18,1	8,5	-	-	-	2,3	71,3	16,9	9,4	-	-	-	2,4	
091 STOCKHEIM		65	89,6	57,5	33,7	7,6	-	0,1	1,1	-	55,5	33,7	9,2	0,2	0,1	1,3	-	
		61	88,7	52,5	25,2	14,1	-	0,9	-	7,3	51,6	24,8	14,4	-	1,0	-	8,1	
092 STORNFELS		65	85,1	42,3	48,0	7,3	-	-	2,4	-	39,2	46,7	14,2	-	-	-	-	
		61	87,9	33,1	49,2	15,4	-	0,8	-	1,5	33,3	50,4	14,6	-	0,8	-	0,8	
093 ULFA		65	82,7	45,2	36,5	15,5	-	0,3	2,6	-	44,2	36,4	17,6	-	0,1	1,7	-	
		61	82,3	35,2	24,7	30,6	-	0,3	-	9,2	35,9	25,7	28,4	-	0,4	-	9,5	
094 UNTER-SCHMITTEN		65	84,5	63,6	19,9	15,3	-	-	1,1	-	61,2	22,1	15,6	-	-	1,1	-	
		61	86,4	62,8	14,9	20,2	-	0,3	-	1,9	61,4	14,5	20,5	-	0,8	-	2,7	
095 UNTER-WIDDERSHEIM		65	79,1	65,7	10,2	20,4	-	-	3,6	-	67,2	8,0	21,2	-	-	3,6	-	
		61	86,6	50,6	10,0	28,8	-	-	-	10,6	50,0	10,1	28,5	-	-	-	11,4	
096 USENBORN		65	84,0	60,1	24,9	12,3	-	1,0	1,7	-	59,3	25,2	12,6	-	1,3	1,7	-	
		61	85,0	56,8	17,9	20,1	-	3,2	-	1,9	57,8	17,3	19,9	-	3,3	-	1,6	
097 VONHAUSEN		65	84,8	38,9	46,0	12,6	-	1,3	1,3	-	34,2	47,1	15,0	-	1,7	1,9	-	
		61	82,7	35,4	45,6	13,2	-	1,8	-	4,1	33,0	46,3	14,9	-	1,8	-	3,9	
098 WALLERNHAUSEN		65	86,2	53,6	28,5	17,2	-	-	0,7	-	53,1	27,6	18,6	-	-	0,6	-	
		61	86,0	50,5	24,7	21,2	-	0,5	-	3,2	47,8	23,4	24,4	-	0,5	-	3,9	
099 WENINGS, STADT		65	90,5	42,0	40,1	16,9	-	0,4	0,6	-	40,0	39,0	20,3	-	0,4	0,4	-	
		61	87,3	41,9	27,8	23,5	-	-	-	6,8	42,3	24,0	25,8	-	0,2	-	7,7	
100 WINGERSHAUSEN		65	83,4	71,3	13,3	14,0	-	0,7	0,7	-	70,0	14,0	15,3	-	0,7	-	-	
		61	85,6	58,7	22,7	17,3	-	-	-	1,3	53,6	22,9	22,1	-	-	-	1,4	
101 WIPPENBACH		65	77,3	45,9	34,7	18,4	-	-	1,0	-	47,0	33,0	19,0	-	-	1,0	-	
		61	89,3	50,0	30,7	15,8	-	-	-	3,5	51,4	29,4	13,8	-	-	-	5,5	
102 WOLF		65	88,9	53,3	37,0	6,0	-	1,3	2,3	-	55,9	36,7	4,8	-	1,0	1,6	-	
		61	89,0	48,6	35,5	9,3	-	0,9	-	5,6	47,7	36,5	9,0	-	0,6	-	6,1	
BRIEFWAHLBEZIRK		65	-	43,9	40,3	12,4	-	1,0	2,4	-	42,9	39,4	13,7	0,1	1,6	2,2	-	
		61	-	40,2	34,9	17,7	-	1,2	-	6,1	40,1	35,0	17,6	-	1,1	-	6,2	
LKR. BUEDINGEN		65	87,7	52,2	32,3	12,4	-	0,7	2,3	-	50,7	31,7	14,0	0,1	0,9	2,5	-	
		61	88,0	48,3	27,5	16,6	-	1,3	-	6,3	47,8	27,3	16,8	-	1,4	-	6,7	

16. WAHLBETEILIGUNG UND VERHAELTNISZAHLEN FUER DIE ABGEGEBENEN GUELTIGEN ERST- UND ZWEITSTIMMEN
BEI DEN BUNDESTAGSWAHLEN 1965 UND 1961 IN DEN GEMEINDEN

STAT. KENN- ZIFF.	K R E I S G E M E I N D E	J A H R	WAHL- BE- T E I L I G U N G	ERSTSTIMMEN							ZWEITSTIMMEN							SON- STIGE
				SPD	CDU	FDP	AUD	DFU	NPD	SCN- STIGE	SPD	CDU	FDP	AUD	DFU	NPD		
134 LKR. DARMSTADT																		
001 ALLERTSHOFEN		65	76,3	29,2	50,0	13,5	1,0	3,1	3,1	-	27,8	50,5	15,5	-	4,1	2,1	-	11,9
		61	82,1	25,5	36,8	24,5	-	0,9	-	12,3	18,8	40,6	24,8	-	4,0	-	-	
002 ALSBACH		65	85,2	44,5	39,4	9,9	0,6	1,5	4,1	-	43,0	38,6	11,7	0,7	1,8	4,2	-	4,0
		61	87,7	42,1	38,6	12,6	-	2,9	-	3,7	40,9	39,2	12,6	-	3,3	-	-	
040 ASBACH		65	86,7	48,8	43,7	4,4	-	-	3,2	-	47,8	40,9	7,7	-	0,4	3,2	-	2,5
		61	86,5	43,2	44,4	8,6	-	1,6	-	2,1	43,7	44,1	8,4	-	1,3	-	-	
003 BALKHAUSEN		65	76,2	55,2	32,5	9,4	-	2,5	0,5	-	52,5	34,0	10,0	-	3,0	0,5	-	9,8
		61	78,7	43,5	30,6	12,9	-	3,8	-	9,1	42,1	31,1	13,1	-	3,8	-	-	
004 BICKENBACH		65	89,0	59,0	28,8	7,1	0,9	1,8	2,4	-	57,2	28,4	8,6	0,9	2,3	2,6	-	3,3
		61	89,3	58,2	25,1	10,2	-	3,3	-	3,2	58,2	24,7	10,4	-	3,5	-	-	
005 BRANDAU		65	83,2	49,4	38,8	7,7	-	0,4	3,7	-	45,9	39,9	10,1	-	0,2	3,9	-	7,9
		61	88,0	43,6	37,8	9,6	-	1,5	-	7,5	43,4	35,4	11,4	-	1,9	-	-	
006 BRAUNSHARDT		65	86,3	55,4	37,0	5,8	-	0,8	1,0	-	53,4	38,8	5,8	-	0,8	1,1	-	2,1
		61	83,6	55,9	33,8	7,4	-	0,9	-	1,9	54,5	34,1	8,3	-	1,0	-	-	
007 EICH		65	98,8	52,6	31,6	14,5	-	-	1,3	-	50,0	36,5	12,2	-	-	1,4	-	-
		61	94,7	52,1	35,2	11,3	-	1,4	-	-	52,1	35,2	11,3	-	1,4	-	-	
008 ERNSTHOFEN		65	83,4	54,3	28,8	9,5	0,6	1,2	5,6	-	49,9	29,6	10,7	0,6	1,2	8,1	-	10,9
		61	88,2	52,1	21,1	15,3	-	1,3	-	10,2	50,5	21,5	15,8	-	1,3	-	-	
009 ERZHAUSEN		65	88,6	58,7	33,4	5,0	0,2	1,6	1,2	-	58,1	32,9	5,8	0,2	1,7	1,2	-	3,0
		61	90,5	61,8	25,1	7,8	-	2,4	-	3,0	61,8	25,0	7,9	-	2,2	-	-	
010 ESCHOLLBRUECKEN		65	83,4	49,3	36,8	8,3	0,1	0,1	5,4	-	48,2	36,1	8,9	0,5	0,6	5,7	-	7,5
		61	84,7	46,3	32,7	13,2	-	0,8	-	7,1	45,5	33,5	12,4	-	1,0	-	-	
011 FRANKENHAUSEN		65	78,0	25,5	46,1	22,4	-	-	6,1	-	22,5	48,1	23,8	-	-	5,6	-	4,7
		61	80,6	28,1	41,2	26,1	-	0,7	-	3,9	25,5	42,3	26,8	-	0,7	-	-	
012 GRAEFENHAUSEN		65	86,9	63,3	28,1	4,8	0,3	1,3	2,1	-	61,5	28,4	6,2	0,2	1,7	2,1	-	4,1
		61	89,2	61,1	25,4	7,7	-	1,8	-	4,0	60,7	25,2	8,2	-	1,8	-	-	
013 GRIESHEIM		65	85,8	51,4	38,7	7,8	0,2	0,7	1,3	-	49,4	39,0	9,1	0,2	1,0	1,4	-	4,8
		61	87,1	48,3	33,1	12,2	-	2,2	-	4,2	48,1	32,6	12,1	-	2,4	-	-	
014 HAEHNLEIN		65	89,5	65,4	18,4	10,0	0,2	2,1	4,0	-	63,9	18,7	10,5	0,2	2,6	4,0	-	1,3
		61	88,2	62,7	15,8	15,0	-	5,2	-	1,2	62,6	16,1	14,6	-	5,3	-	-	
015 HAHN		65	91,6	50,8	28,8	10,1	0,1	1,6	8,6	-	50,2	28,0	10,9	0,2	1,5	9,2	-	6,1
		61	91,9	48,9	28,0	14,9	-	3,0	-	5,3	48,2	28,1	14,3	-	3,3	-	-	
016 HERCHENRODE		65	92,2	34,0	55,3	10,6	-	-	-	-	31,1	57,8	11,1	-	-	-	-	7,7
		61	87,3	24,5	45,3	22,6	-	-	-	7,5	26,9	40,4	25,0	-	-	-	-	
017 HOXHOHL		65	81,2	27,8	63,2	6,0	1,5	-	1,5	-	26,5	62,9	6,1	1,5	-	3,0	-	9,6
		61	81,5	35,1	51,1	5,3	-	-	-	8,4	36,8	46,4	7,2	-	-	-	-	
018 JUGENHEIM A.D.BERGSTR.		65	80,2	40,1	43,1	11,0	0,2	1,4	4,1	-	38,5	40,8	13,9	0,3	1,9	4,6	-	5,0
		61	83,7	36,2	38,7	17,7	-	2,6	-	4,7	35,1	38,1	19,1	-	2,7	-	-	
041 KLEIN-BIEBERAU		65	82,3	46,3	34,2	15,8	-	2,6	1,1	-	44,5	37,2	14,7	-	2,6	1,0	-	2,6
		61	88,9	46,0	29,2	19,3	-	2,0	-	3,5	44,3	29,4	20,1	-	3,6	-	-	
019 LUETZELBACH		65	79,2	53,3	37,6	7,3	-	1,2	0,6	-	52,7	38,8	7,3	-	1,2	-	-	1,2
		61	82,1	45,4	36,2	14,9	-	2,3	-	1,1	41,1	35,1	16,7	-	6,0	-	-	
020 MALCHEN		65	86,4	41,1	47,6	9,8	-	0,3	1,2	-	38,0	47,2	12,2	-	1,4	1,2	-	2,1
		61	91,8	39,2	45,1	12,5	-	1,2	-	2,1	36,9	46,2	12,6	-	2,1	-	-	
021 MESSEL		65	89,7	55,1	30,9	11,6	-	1,0	1,4	-	53,6	30,7	13,2	-	1,0	1,5	-	4,2
		61	87,9	53,5	29,6	11,7	-	1,4	-	3,8	52,9	28,7	12,6	-	1,5	-	-	
022 NEUNKIRCHEN		65	87,5	39,7	41,2	13,2	-	2,9	2,9	-	32,8	41,8	16,4	-	4,5	4,5	-	6,8
		61	92,9	26,0	35,1	35,1	-	1,3	-	2,6	20,3	32,4	39,2	-	1,4	-	-	
023 NEUTSCH		65	76,2	21,2	39,4	34,3	-	-	5,1	-	20,6	38,1	36,1	-	-	5,2	-	11,9
		61	82,0	21,1	37,6	32,1	-	-	-	9,2	17,4	40,4	30,3	-	-	-	-	
024 NIEDER-BEERBACH		65	90,0	55,2	37,6	4,4	0,1	0,5	2,2	-	54,4	38,3	4,3	0,1	0,4	2,6	-	1,9
		61	91,3	54,7	36,3	6,3	-	0,9	-	1,8	54,7	36,0	6,6	-	0,9	-	-	
025 NIEDER-MODAU		65	90,0	52,0	34,2	9,8	0,3	1,5	2,2	-	50,2	34,1	11,3	0,1	1,5	2,7	-	6,5
		61	92,2	50,3	25,9	14,6	-	3,1	-	6,0	50,8	25,4	14,2	-	3,1	-	-	
026 NIEDER-RAMSTADT		65	83,4	44,5	38,9	12,0	0,7	1,1	2,8	-	42,5	38,2	13,7	0,7	1,6	3,2	-	2,7
		61	84,9	40,1	36,5	17,7	-	3,3	-	2,4	39,4	35,5	18,9	-	3,5	-	-	
027 OBER-BEERBACH		65	81,6	56,0	25,6	10,7	0,4	3,9	3,6	-	54,4	25,8	11,8	0,5	3,9	3,7	-	5,5
		61	78,4	50,1	31,8	9,4	-	4,1	-	4,6	50,9	29,4	10,8	-	3,4	-	-	

16. WAHLBETEILIGUNG UND VERHAELTNISZAHLEN FUER DIE ABGEGEBENEN GUELTIGEN ERST- UND ZWEITSTIMMEN
BEI DEN BUNDESTAGSWAHLEN 1965 UND 1961 IN DEN GEMEINDEN

STAT. KENN- ZIFF.	K R E I S G E M E I N D E	J A H R	WAHL- B E- T E I L I- G U N G	ERSTSTIMMEN							ZWEITSTIMMEN							SON- STIGE
				SPD	CDU	FDP	AUD	DFU	NPD	SON- STIGE	SPD	CDU	FDP	AUD	DFU	NPD		
134 LKR. DARNSTACT																		
028 OBER-MODAU		65	86,4	56,8	29,8	11,4	-	0,6	1,3	-	56,6	30,7	11,0	-	0,6	1,0	-	-
		61	85,2	53,1	22,4	15,8	-	1,3	-	7,3	54,3	21,8	14,3	-	2,0	-	-	7,5
029 OBER-RAMSTADT, ST.		65	87,0	56,2	30,2	9,7	0,3	2,0	1,6	-	55,2	30,2	10,6	0,3	2,1	1,7	-	-
		61	88,9	55,0	24,6	13,0	-	3,9	-	3,6	54,0	24,2	13,7	-	4,2	-	-	3,9
030 PFUNGSTACT, ST.		65	85,8	51,0	34,2	8,9	0,1	2,6	3,2	-	49,2	33,6	10,8	0,1	2,8	3,4	-	-
		61	88,4	47,3	31,4	12,7	-	3,8	-	4,8	47,1	30,9	12,9	-	4,0	-	-	5,0
031 ROHRBACH		65	87,0	49,2	37,8	10,1	0,5	-	2,4	-	46,9	37,2	11,3	0,5	0,5	3,7	-	-
		61	90,7	40,1	32,6	14,9	-	1,9	-	10,6	39,0	32,3	15,2	-	1,9	-	-	11,6
032 ROSSDORF		65	85,3	52,4	33,8	8,6	0,3	2,9	2,0	-	51,3	33,4	9,8	0,3	3,1	2,3	-	-
		61	87,6	49,1	27,8	12,5	-	3,5	-	7,1	49,2	27,7	12,1	-	3,5	-	-	7,5
033 SCHNEPPENHAUSEN		65	90,6	64,1	27,7	4,7	0,1	1,6	1,8	-	62,5	28,3	5,3	0,1	1,5	2,3	-	-
		61	91,1	64,3	22,2	8,0	-	2,9	-	2,6	62,2	23,4	8,2	-	3,1	-	-	3,0
034 SEEHEIM		65	81,3	46,4	38,1	8,8	0,4	3,0	3,3	-	43,8	36,6	12,2	0,5	3,3	3,6	-	-
		61	85,6	42,4	38,3	13,1	-	3,5	-	2,7	42,0	37,6	13,8	-	3,8	-	-	2,9
035 TRAISA		65	88,0	49,5	37,4	8,6	1,0	0,5	3,0	-	46,6	37,3	11,1	1,1	0,7	3,2	-	-
		61	90,1	44,7	33,1	15,7	-	1,8	-	4,7	42,1	33,2	17,1	-	2,9	-	-	4,8
036 WASCHENBACH		65	87,4	63,6	25,5	8,0	-	1,4	1,4	-	57,5	30,3	8,8	0,3	1,4	1,7	-	-
		61	95,2	59,8	26,0	8,5	-	0,8	-	4,9	57,7	26,8	9,3	-	0,8	-	-	5,3
037 WEITERSTADT		65	87,2	60,5	28,5	7,7	0,2	1,3	1,7	-	59,1	28,0	9,0	0,2	1,5	2,2	-	-
		61	91,0	61,4	22,6	10,0	-	3,2	-	2,9	61,2	22,5	10,3	-	3,1	-	-	2,8
038 WEMBACH		65	84,1	57,0	28,7	11,6	0,3	0,9	1,5	-	55,6	30,6	11,4	-	0,6	1,8	-	-
		61	83,3	49,4	30,2	14,7	-	1,5	-	4,2	48,3	31,3	14,6	-	1,5	-	-	4,3
039 WIXHAUSEN		65	91,1	66,0	22,2	7,6	0,3	2,0	1,8	-	64,1	22,3	8,7	0,3	2,4	2,0	-	-
		61	92,0	65,2	17,8	10,4	-	3,1	-	3,4	65,2	17,6	10,6	-	3,1	-	-	3,6
BRIEFWAHLBEZIRK		65	-	47,3	38,8	9,4	0,3	2,0	2,2	-	44,5	39,5	10,8	0,2	2,4	2,5	-	-
		61	-	45,9	34,7	14,3	-	1,5	-	3,5	44,2	35,0	15,2	-	2,0	-	-	3,6
LKR. DARNSTACT		65	90,4	52,7	34,2	8,7	0,3	1,7	2,5	-	51,0	34,0	10,1	0,3	1,9	2,7	-	-
		61	91,9	50,2	30,3	12,6	-	2,8	-	4,1	49,6	30,0	12,9	-	3,0	-	-	4,4
135 LKR. DIEBURG																		
001 ALTHEIM		65	85,7	47,5	33,6	15,2	-	0,9	2,8	-	47,1	32,9	16,2	0,2	0,6	2,9	-	-
		61	88,3	49,0	28,1	15,2	-	1,4	-	6,4	49,2	28,2	14,6	-	1,8	-	-	6,2
003 BABENHAUSEN, ST.		65	83,3	56,1	33,5	7,3	-	1,3	1,8	-	53,8	33,5	8,9	0,1	1,5	2,1	-	-
		61	85,7	52,6	29,0	13,1	-	1,3	-	3,9	51,1	28,5	14,4	-	1,9	-	-	4,2
004 BILLINGS		65	81,9	54,3	37,2	7,8	-	-	0,8	-	51,5	38,2	9,6	-	-	0,7	-	-
		61	82,7	47,2	37,0	13,4	-	-	-	2,4	46,1	36,7	14,1	-	-	-	-	3,1
005 BRENSBACH		65	88,8	50,1	33,6	13,1	-	1,6	1,5	-	47,7	31,7	17,4	0,1	1,4	1,7	-	-
		61	83,9	39,8	32,6	16,2	-	7,3	-	4,0	39,1	27,6	21,8	-	6,5	-	-	5,0
006 DIEBURG, ST.		65	87,3	35,3	56,8	4,8	-	1,8	1,3	-	34,3	55,9	6,3	0,1	1,9	1,6	-	-
		61	88,9	35,5	52,2	5,9	-	2,5	-	3,9	34,4	51,8	6,8	-	2,8	-	-	4,1
007 DORNDIEL		65	83,7	32,7	64,7	1,3	-	-	1,3	-	34,4	63,8	0,6	-	-	1,2	-	-
		61	89,2	35,9	62,1	1,0	-	0,5	-	0,5	36,1	61,9	1,0	-	0,5	-	-	0,5
008 EPPERTSHAUSEN		65	90,8	46,2	48,6	2,6	-	1,7	0,9	-	45,2	48,0	3,7	-	1,9	1,1	-	-
		61	92,2	44,2	47,2	2,9	-	1,5	-	4,3	44,3	47,5	2,8	-	1,5	-	-	4,0
009 FRAENKISCH-CRUMBACH		65	85,9	50,6	31,8	11,4	-	1,3	4,9	-	48,4	31,4	12,8	0,4	1,5	5,5	-	-
		61	86,4	42,4	24,6	16,1	-	1,9	-	15,0	42,6	23,8	16,1	-	2,2	-	-	15,3
011 GEORGENHAUSEN		65	88,7	62,2	23,6	9,7	-	3,4	1,1	-	60,1	25,2	10,1	-	3,4	1,2	-	-
		61	91,8	61,8	22,5	8,3	-	5,2	-	2,2	63,0	22,5	6,8	-	5,4	-	-	2,3
012 GROSS-BIEBERAU, ST.		65	91,1	51,5	26,4	18,4	-	1,4	2,2	-	50,4	26,6	19,2	0,1	1,4	2,3	-	-
		61	91,6	49,8	22,7	18,4	-	2,0	-	7,1	48,2	21,7	21,2	-	2,2	-	-	6,7
013 GROSS-UMSTADT, ST.		65	87,7	47,8	42,3	7,7	-	1,1	1,2	-	45,7	41,8	9,5	0,1	1,2	1,8	-	-
		61	89,2	47,7	34,3	10,3	-	0,9	-	6,9	46,2	33,4	12,2	-	1,2	-	-	6,9
014 GROSS-ZIMMERN		65	88,0	47,2	40,7	5,1	-	6,0	1,1	-	46,3	40,3	5,8	0,2	6,3	1,0	-	-
		61	88,4	43,7	37,7	6,4	-	8,4	-	3,9	42,5	37,3	7,1	-	9,1	-	-	4,1
015 GUNDERNHAUSEN		65	86,4	55,4	35,1	5,5	-	2,2	1,8	-	54,3	35,6	5,7	0,1	2,3	2,0	-	-
		61	88,7	55,4	24,9	6,9	-	4,3	-	8,5	54,3	24,8	7,5	-	4,4	-	-	9,0

16. WAHLBETEILIGUNG UND VERHAELTNISZAHLEN FUER DIE ABGEGEBENEN GUELTIGEN ERST- UND ZWEITSTIMMEN
BEI DEN BUNDESTAGSWAHLEN 1965 UND 1961 IN DEN GEMEINDEN

STAT. KENN- ZIFF.	K R E I S G E M E I N D E	J A H R	WAHL- B E- T E I L I- G U N G	ERSTSTIMMEN							ZWEITSTIMMEN						
				SPD	CDU	FDP	AUD	DFU	NPD	SCN- STIGE	SPD	CDU	FDP	AUD	DFU	NPD	SCN- STIGE
135 LKR. DIEBURG																	
016 HABITZHEIM		65	90,7	41,2	47,5	9,2	-	0,1	1,9	-	39,7	46,3	11,9	-	0,4	1,7	-
		61	90,3	39,0	47,5	11,9	-	0,3	-	1,3	37,7	45,8	14,3	-	0,3	-	1,9
017 HARPERTSHAUSEN		65	79,9	58,3	22,3	14,1	-	2,4	2,9	-	57,4	21,6	15,7	-	2,5	2,9	-
		61	78,7	53,2	19,2	19,7	-	1,0	-	6,9	49,0	20,2	20,7	-	1,5	-	8,6
018 HARRESHAUSEN		65	91,9	46,5	43,5	6,8	-	0,5	2,7	-	45,6	42,7	8,8	-	0,3	2,7	-
		61	88,8	48,0	36,3	9,9	-	0,9	-	5,0	47,3	35,9	11,7	-	0,3	-	4,8
019 HERGERSHAUSEN		65	90,3	55,3	32,1	9,2	-	1,6	1,9	-	54,1	32,0	9,9	-	1,7	2,4	-
		61	88,5	52,5	24,4	10,2	-	4,0	-	8,9	50,5	25,5	10,5	-	4,6	-	9,0
020 HERING		65	93,7	51,3	46,4	2,0	-	0,3	-	-	50,6	46,6	2,2	-	0,6	-	-
		61	89,1	56,7	39,3	1,8	-	0,9	-	1,2	54,8	39,2	3,5	-	1,0	-	1,6
021 HEUBACH		65	91,2	52,6	37,3	8,6	-	0,8	0,7	-	51,7	36,2	10,1	-	0,9	1,1	-
		61	91,9	49,5	34,9	11,9	-	2,0	-	1,7	47,7	35,1	13,4	-	2,2	-	1,6
022 KLEESTADT		65	87,9	53,0	34,7	10,0	-	0,4	1,9	-	51,2	34,7	11,0	0,2	0,6	2,3	-
		61	90,6	50,4	38,0	9,6	-	0,4	-	1,7	49,0	37,1	11,2	-	0,4	-	2,3
024 KLEIN-UMSTADT		65	86,1	45,2	44,6	7,6	-	0,6	2,1	-	42,7	45,5	9,2	-	0,7	2,0	-
		61	87,3	46,8	33,8	12,8	-	0,7	-	5,9	43,8	31,4	16,8	-	1,3	-	6,6
025 KLEIN-ZIMMERN		65	92,0	38,9	55,6	4,1	-	0,8	0,6	-	37,7	55,7	5,2	-	0,7	0,7	-
		61	92,0	36,8	53,5	3,9	-	0,8	-	5,0	34,8	54,9	4,5	-	0,7	-	5,1
026 LANGSTADT		65	87,7	51,1	38,1	6,8	-	2,1	2,0	-	48,9	38,8	7,9	0,1	2,2	2,0	-
		61	89,1	51,9	27,9	12,9	-	1,0	-	6,2	49,8	27,0	13,3	-	1,3	-	8,6
027 LENGFELD		65	89,0	47,3	38,7	11,1	-	1,8	1,2	-	46,6	36,9	13,1	-	1,7	1,7	-
		61	89,3	48,1	30,8	16,9	-	1,4	-	2,9	47,5	30,0	17,8	-	1,6	-	3,0
028 LICHTENBERG		65	86,9	54,7	35,0	9,9	-	0,4	-	-	53,5	34,5	11,3	-	0,7	-	-
		61	88,9	58,6	27,2	11,1	-	0,8	-	2,3	58,3	24,2	12,3	-	1,2	-	4,0
029 MESSBACH		65	84,3	37,2	34,9	27,9	-	-	-	-	37,2	32,6	30,2	-	-	-	-
		61	93,5	32,1	37,5	30,4	-	-	-	-	32,7	38,2	29,1	-	-	-	-
031 MOSBACH		65	80,6	30,3	66,7	1,6	-	0,7	0,7	-	30,3	65,1	3,4	-	0,5	0,7	-
		61	89,3	23,5	71,1	1,8	-	1,2	-	2,5	22,4	71,6	1,8	-	1,3	-	3,0
032 MUENSTER		65	91,0	47,3	48,1	2,3	-	1,4	0,8	-	46,0	48,1	3,3	0,1	1,5	1,1	-
		61	93,2	39,7	51,0	3,0	-	2,3	-	3,9	39,7	50,8	3,1	-	2,3	-	4,1
033 NIEDER-KLINGEN		65	77,9	47,2	38,2	9,0	-	0,9	4,8	-	44,7	37,6	12,1	-	0,9	4,7	-
		61	80,5	43,5	32,2	19,1	-	1,2	-	4,0	43,6	32,2	18,5	-	1,6	-	4,1
034 NIEDERNHAUSEN		65	92,0	48,0	39,2	8,4	-	0,8	3,6	-	46,1	36,9	11,3	-	1,0	4,7	-
		61	92,5	48,2	35,1	13,1	-	0,2	-	3,3	45,1	36,7	14,2	-	0,7	-	3,3
035 NIEDER-RODEN		65	89,2	45,0	49,5	3,8	-	0,9	0,7	-	44,4	47,8	5,4	0,1	1,4	0,8	-
		61	93,5	43,6	49,0	3,9	-	1,5	-	2,1	43,2	48,9	3,9	-	1,6	-	2,3
036 NONROD		65	83,8	54,1	21,3	9,8	-	-	14,8	-	50,0	19,4	14,5	-	-	16,1	-
		61	88,0	36,9	30,8	15,4	-	-	-	16,9	41,9	19,4	21,0	-	-	-	17,7
037 OBER-KLINGEN		65	81,2	58,2	30,4	9,2	-	0,5	1,6	-	56,0	33,0	8,6	-	0,8	1,6	-
		61	84,6	51,9	28,9	14,6	-	2,2	-	2,5	51,4	27,5	16,1	-	1,8	-	3,1
038 OBER-NAUSES		65	85,9	63,2	25,0	8,8	-	2,9	-	-	62,7	25,4	9,0	-	3,0	-	-
		61	89,7	54,2	31,3	9,6	-	2,4	-	2,4	53,0	31,3	9,6	-	2,4	-	3,6
039 OBER-RODEN		65	88,8	40,4	52,0	4,7	-	1,7	1,2	-	39,6	51,3	5,7	0,1	1,9	1,4	-
		61	92,6	37,8	53,1	4,6	-	1,8	-	2,7	37,4	52,6	4,8	-	2,0	-	3,1
040 RADHEIM		65	85,4	25,9	70,9	2,3	-	0,9	-	-	25,8	70,5	2,8	-	0,8	-	-
		61	92,8	23,8	66,3	3,1	-	1,7	-	5,1	22,2	67,8	2,6	-	1,8	-	5,6
041 RAIBACH		65	93,0	63,0	27,6	6,5	-	0,8	2,1	-	60,6	27,6	8,7	-	1,0	2,0	-
		61	93,1	64,9	26,4	6,3	-	1,1	-	1,3	65,0	25,7	6,0	-	1,4	-	1,9
042 REINHEIM, ST.		65	85,6	50,0	32,8	9,2	-	3,5	4,5	-	48,2	33,5	9,9	0,1	3,7	4,6	-
		61	87,9	44,5	30,2	14,8	-	5,3	-	5,2	44,0	29,4	15,0	-	5,9	-	5,7
043 RICHEN		65	86,8	46,8	44,0	7,5	-	-	1,8	-	43,8	46,4	7,7	0,2	-	2,0	-
		61	88,8	36,1	39,4	11,1	-	0,2	-	13,2	35,4	40,7	12,1	-	0,4	-	11,4
044 RODAU		65	81,7	46,0	34,1	14,8	-	0,6	4,5	-	47,1	31,2	15,3	-	1,1	5,3	-
		61	80,6	36,9	29,1	12,8	-	1,0	-	20,2	35,8	28,4	15,4	-	1,0	-	19,4
045 SCHAAFHEIM		65	89,3	51,0	41,6	3,5	-	1,8	2,1	-	50,3	40,8	4,7	-	1,8	2,2	-
		61	89,3	51,0	36,0	8,0	-	1,8	-	3,2	49,6	36,1	8,7	-	2,0	-	3,6
046 SCHLIERBACH		65	88,8	51,2	25,8	19,3	-	-	3,7	-	47,8	28,2	20,4	-	-	3,7	-
		61	88,3	53,1	26,1	14,7	-	-	-	6,1	53,1	26,3	14,8	-	-	-	5,8

16. WAHLBETEILIGUNG UND VERHAELTNISZAHLEN FUER DIE ABGEGEBENEN GUELTIGEN ERST- UND ZWEITSTIMMEN
BEI DEN BUNDESTAGSWAHLEN 1965 UND 1961 IN DEN GEMEINDEN

STAT. KENN- ZIFF.	K R E I S G E M E I N D E	J WAHL- A BE- H TEILLI- R G U N G	ERSTSTIMMEN								ZWEITSTIMMEN							
			SPD	CDU	FDP	AUD	DFU	NPD	SON- STIGE	SPD	CDU	FDP	AUD	DFU	NPD	SON- STIGE		
135 LKR. DIEBURG																		
048 SEMD	65	90,4	64,0	20,4	12,9	-	1,2	1,5	-	61,5	20,9	14,5	-	1,6	1,5	-		
	61	90,7	59,2	26,4	9,7	-	1,6	-	3,1	58,5	26,6	9,9	-	1,7	-	3,3		
049 SICKENHOFEN	65	87,7	63,9	26,7	7,8	-	0,2	1,3	-	61,5	27,2	9,3	-	0,4	1,5	-		
	61	90,6	60,5	26,5	10,6	-	0,2	-	2,1	59,0	28,7	9,3	-	0,2	-	2,7		
050 SPACHBRUECKEN	65	92,9	63,2	22,9	8,6	-	3,9	1,4	-	61,2	23,4	9,0	0,6	4,1	1,6	-		
	61	91,6	61,4	22,9	9,3	-	2,8	-	3,6	59,8	21,7	10,5	-	3,5	-	4,4		
051 STEINAU	65	89,9	58,6	35,7	5,7	-	-	-	-	59,0	27,8	13,2	-	-	-	-		
	61	93,3	53,9	40,4	5,7	-	-	-	-	50,7	35,5	13,8	-	-	-	-		
052 UEBERAU	65	87,5	40,8	18,1	8,3	-	30,6	2,2	-	40,6	18,3	8,4	0,3	30,2	2,2	-		
	61	88,0	40,5	15,5	11,2	-	29,0	-	3,8	39,0	15,5	11,9	-	29,3	-	4,3		
053 URBERACH	65	89,4	43,5	48,0	4,9	-	2,8	0,9	-	41,8	48,4	5,6	-	3,1	1,1	-		
	61	93,3	41,0	48,1	4,0	-	3,0	-	3,9	41,1	47,3	4,3	-	3,5	-	3,8		
055 WERSAU	65	90,2	56,7	32,2	9,9	-	0,3	0,8	-	54,3	33,8	10,2	-	0,7	1,1	-		
	61	90,4	56,2	29,8	10,5	-	1,5	-	2,0	53,5	28,8	13,0	-	1,2	-	3,5		
056 WIEBELSBACH	65	87,7	53,4	35,3	10,2	-	0,2	0,9	-	51,3	35,9	11,4	0,2	0,2	1,1	-		
	61	88,1	47,4	35,5	13,4	-	1,1	-	2,6	46,7	34,1	14,9	-	1,1	-	3,1		
057 ZEILHARD	65	93,2	69,6	19,0	9,3	-	0,2	1,9	-	68,6	19,2	9,8	0,3	-	2,0	-		
	61	89,4	69,0	17,2	8,3	-	2,1	-	3,3	68,1	17,3	9,8	-	2,4	-	2,4		
BRIEFWAHLBEZIRK	65	-	46,0	44,2	7,5	-	1,2	1,1	-	45,5	43,3	8,6	0,2	1,3	1,2	-		
	61	-	43,3	42,3	8,6	-	1,6	-	4,2	43,3	41,2	10,1	-	1,7	-	3,7		
LKR. DIEBURG	65	92,1	47,4	42,0	6,8	-	2,2	1,6	-	46,1	41,6	8,1	0,1	2,4	1,8	-		
	61	93,5	44,9	39,1	8,7	-	2,8	-	4,5	44,0	38,7	9,6	-	3,1	-	4,7		
136 LKR. ERBACH																		
001 AFFHOELLERBACH	65	89,7	50,4	32,5	8,9	-	-	8,1	-	43,7	35,7	7,1	-	0,8	12,7	-		
	61	82,8	26,1	25,2	9,6	-	1,7	-	37,4	25,7	29,4	8,3	-	1,8	-	34,9		
002 AIRLENBACH	65	73,2	37,1	34,8	24,2	-	0,8	3,0	-	37,4	33,6	25,2	0,8	0,8	2,3	-		
	61	75,0	35,5	32,6	20,3	-	0,7	-	10,9	32,8	35,1	22,1	-	0,8	-	9,2		
003 ANNELSACH	65	95,7	24,4	48,8	24,4	-	-	2,4	-	24,4	48,8	24,4	-	-	2,4	-		
	61	94,1	26,1	37,0	26,1	-	-	-	10,9	27,1	37,5	22,9	-	-	-	12,5		
004 BEERFELDEN, ST.	65	87,7	59,3	30,3	8,5	-	0,6	1,3	-	56,1	31,1	10,5	-	0,7	1,5	-		
	61	89,9	57,4	26,2	10,2	-	1,1	-	5,1	54,9	24,9	13,7	-	1,7	-	4,7		
005 BIRKERT	65	83,0	71,1	15,7	10,8	-	-	2,4	-	68,6	15,1	14,0	-	-	2,3	-		
	61	82,5	67,3	15,3	10,2	-	-	-	7,1	67,7	15,6	10,4	-	-	-	6,3		
006 BOCKENROD	65	82,2	39,5	43,4	13,2	-	-	3,9	-	35,4	45,6	15,2	-	1,3	2,5	-		
	61	83,3	41,5	28,0	24,4	-	3,7	-	2,4	45,0	28,8	22,5	-	2,5	-	1,3		
007 BOELLSTEIN	65	78,0	51,6	33,6	9,4	-	3,1	2,3	-	51,2	33,3	10,9	-	3,1	1,6	-		
	61	73,5	50,4	27,4	16,2	-	0,9	-	5,1	56,6	23,6	16,0	-	-	-	3,8		
008 BREITENBRUNN	65	85,0	54,0	26,1	16,8	-	1,4	1,7	-	52,8	26,2	18,6	-	1,4	1,0	-		
	61	83,2	51,0	25,5	16,2	-	3,4	-	3,8	49,1	26,9	16,8	-	4,7	-	2,5		
009 BULLAU	65	86,0	63,6	32,6	1,1	-	-	2,7	-	58,8	37,4	2,2	-	-	1,6	-		
	61	82,1	64,8	21,0	10,2	-	0,6	-	3,4	60,7	18,4	16,0	-	0,6	-	4,3		
010 DORF-ERBACH	65	86,1	60,5	32,1	5,1	-	1,0	1,4	-	55,8	31,0	9,2	-	2,4	1,7	-		
	61	83,9	63,9	25,9	8,2	-	0,4	-	1,6	63,0	25,6	7,5	-	0,8	-	3,1		
011 DUSENBACH	65	96,7	57,1	7,1	14,3	-	-	21,4	-	57,1	14,3	17,9	-	-	10,7	-		
	61	89,7	48,0	-	40,0	-	-	-	12,0	44,0	4,0	44,0	-	-	-	8,0		
012 EBERBACH	65	BILDETE MIT REICHELSEIM I. ODW. EINEN WAHLBEZIRK																
	61	BILDETE MIT REICHELSEIM I. ODW. EINEN WAHLBEZIRK																
013 EBERSBERG	65	83,7	72,4	13,0	12,2	-	-	2,4	-	70,5	12,3	13,9	-	-	3,3	-		
	61	85,7	65,6	13,1	10,7	-	0,8	-	9,8	61,1	13,3	14,2	-	0,9	-	10,6		
014 ELSBACH	65	86,1	43,3	36,7	13,3	-	-	6,7	-	43,3	36,7	13,3	-	-	6,7	-		
	61	88,4	34,3	48,6	17,1	-	-	-	-	36,1	41,7	22,2	-	-	-	-		
015 ERBACH, ST.	65	83,6	44,9	41,1	10,0	-	1,9	2,1	-	43,2	39,6	12,8	0,1	1,9	2,5	-		
	61	85,1	44,4	37,3	14,2	-	1,4	-	2,6	42,8	36,0	16,7	-	1,5	-	3,0		
016 ERBUCH	65	87,5	41,5	43,9	9,8	-	-	4,9	-	42,9	42,9	9,5	-	-	4,8	-		
	61	87,8	33,3	47,2	11,1	-	-	-	8,3	33,3	50,0	8,3	-	-	-	8,3		

16. WAHLBETEILIGUNG UND VERHAELTNISZAHLEN FUER DIE ABGEGEBENEN GUELTIGEN ERST- UND ZWEITSTIMMEN
BEI DEN BUNDESTAGSWAHLEN 1965 UND 1961 IN DEN GEMEINDEN

STAT. KENN- ZIFF.	K R E I S G E M E I N D E	J A H R	WAHL- B E- T E I L- R U N G	ERSTSTIMMEN							ZWEITSTIMMEN							SON- STIGE
				SPD	CDU	FDP	AUD	DFU	NPD	SON- STIGE	SPD	CDU	FDP	AUD	DFU	NPD		
136 LKR. ERBACH																		
017	ERLENBACH	65	89,1	63,7	25,8	7,4	-	1,6	1,6	-	61,6	28,6	6,4	-	2,0	1,5	-	4,9
		61	88,1	61,0	26,2	7,0	-	-	-	5,9	57,4	30,1	7,1	-	0,5	-	-	
018	ERNSBACH	65	81,4	60,0	29,1	1,8	-	-	9,1	-	59,6	26,3	5,3	-	-	8,8	-	9,7
		61	83,1	45,2	25,8	16,1	-	-	-	12,9	43,5	24,2	22,6	-	-	-	-	
019	ERZBACH	65	63,3	40,0	20,0	3,6	-	1,8	34,5	-	35,5	27,4	4,8	-	-	32,3	-	16,7
		61	66,3	22,7	42,4	18,2	-	-	-	16,7	25,8	37,9	19,7	-	-	-	-	
020	ETZEAN	65	94,3	56,5	19,4	19,4	-	3,2	1,6	-	50,0	29,7	17,2	-	3,1	-	-	-
		61	KEINE WAHLBETEILIGUNG															
021	ETZEN-GESAESS	65	86,3	58,6	26,6	9,9	-	0,5	4,5	-	56,2	27,9	11,9	-	-	4,0	-	9,2
		61	87,0	48,7	23,0	18,1	-	1,3	-	8,8	45,2	25,8	18,4	-	1,4	-	-	
022	FALKEN-GESAESS	65	82,0	45,0	26,8	24,6	-	0,3	3,2	-	42,4	29,7	24,1	-	0,3	3,5	-	3,7
		61	82,0	54,2	24,6	17,5	-	-	-	3,7	50,5	25,9	19,3	-	0,6	-	-	
023	FINKENBACH	65	78,6	72,1	14,0	13,0	-	0,3	0,6	-	72,6	13,0	13,4	-	0,7	0,3	-	3,0
		61	77,6	76,6	13,1	7,6	-	-	-	2,7	74,2	13,4	8,7	-	0,7	-	-	
024	FORSTEL	65	78,4	15,4	57,7	19,2	-	-	7,7	-	17,9	64,3	17,9	-	-	-	-	3,6
		61	82,4	-	46,4	50,0	-	-	-	3,6	-	46,4	50,0	-	-	-	-	
025	FROHNHOFEN	65	BILDETE MIT REICHELSCHEIM 1. ODW. EINEN WAHLBEZIRK															-
		61	BILDETE MIT REICHELSCHEIM 1. ODW. EINEN WAHLBEZIRK															
026	FUERSTENGUND	65	82,2	51,3	26,5	20,6	-	-	1,7	-	49,4	26,9	22,4	-	-	1,2	-	4,9
		61	79,5	54,4	20,2	21,1	-	-	-	4,4	54,0	18,3	22,8	-	-	-	-	
027	GAMMELSBACH	65	86,3	69,6	22,0	7,8	-	0,2	0,4	-	66,1	23,7	8,9	0,2	0,2	0,9	-	7,1
		61	88,5	66,5	20,0	5,1	-	0,2	-	8,2	64,5	21,2	6,8	-	0,4	-	-	
028	GERSPRENZ	65	84,5	45,2	31,2	18,3	-	1,1	4,3	-	43,6	38,3	13,8	-	2,1	2,1	-	11,3
		61	83,1	40,2	22,7	14,4	-	4,1	-	18,6	39,2	26,8	18,6	-	4,1	-	-	
029	GROSS-GUMPEN	65	74,3	36,5	53,4	3,4	-	1,4	5,4	-	29,1	59,6	4,3	1,4	1,4	4,3	-	15,1
		61	67,3	27,3	47,6	9,8	-	-	-	15,4	27,3	48,9	8,6	-	-	-	-	
030	GUENTERFUERST	65	85,0	50,4	31,3	12,9	-	0,9	4,5	-	49,6	31,6	13,6	-	0,9	4,4	-	3,2
		61	89,7	55,0	32,5	8,2	-	1,7	-	2,6	53,6	33,8	8,1	-	1,4	-	-	
031	GUETTERSACH	65	69,6	42,2	39,1	11,7	-	-	7,0	-	39,7	37,4	15,3	-	-	7,6	-	7,0
		61	72,9	35,1	32,4	27,7	-	-	-	4,7	36,4	29,4	27,3	-	-	-	-	
033	HAINGRUND	65	88,1	62,5	31,4	3,7	-	2,2	0,3	-	60,6	32,7	4,6	-	1,8	0,3	-	1,2
		61	90,8	57,6	36,4	3,4	-	1,2	-	1,2	58,0	34,9	4,3	-	1,5	-	-	
034	HAINSTADT	65	86,1	53,4	32,0	12,6	-	0,4	1,5	-	51,8	31,5	14,0	-	0,9	1,9	-	3,8
		61	87,1	48,2	28,3	19,1	-	0,6	-	3,7	47,1	28,7	20,0	-	0,4	-	-	
035	HAISTERBACH	65	86,5	41,7	24,4	31,5	-	0,8	1,6	-	39,1	25,0	32,8	-	0,8	2,3	-	1,7
		61	80,4	39,5	29,4	29,4	-	-	-	1,7	35,7	27,8	34,8	-	-	-	-	
036	HASSENROTH	65	91,0	63,1	30,0	6,6	-	0,3	-	-	60,3	29,7	9,7	-	0,3	-	-	0,7
		61	91,7	63,9	21,6	12,7	-	0,3	-	1,4	64,6	21,8	12,6	-	0,4	-	-	
037	HEBSTAHL	65	69,4	59,4	33,8	3,0	-	-	3,8	-	59,3	31,9	5,2	-	-	3,7	-	5,1
		61	69,7	64,0	25,9	5,8	-	-	-	4,3	63,8	25,4	5,8	-	-	-	-	
038	HEMBACH	65	77,6	23,7	50,0	23,7	-	-	2,6	-	22,9	48,6	28,6	-	-	-	-	11,1
		61	78,9	17,1	24,4	51,2	-	-	-	7,3	15,6	28,9	44,4	-	-	-	-	
039	HESSELBACH	65	90,2	24,4	75,6	-	-	-	-	-	19,2	80,8	-	-	-	-	-	5,0
		61	94,8	7,9	87,1	-	-	-	-	5,0	6,5	88,5	-	-	-	-	-	
040	HETSCHBACH	65	90,6	56,4	35,9	6,7	-	0,6	0,3	-	55,1	36,5	7,1	0,6	0,3	0,3	-	0,7
		61	90,8	55,8	35,6	6,8	-	1,0	-	0,7	52,9	37,5	7,9	-	1,0	-	-	
041	HETZBACH	65	86,4	55,1	28,8	12,1	-	1,2	2,8	-	55,1	28,1	12,1	-	1,4	3,3	-	7,3
		61	85,3	53,6	25,9	11,9	-	1,2	-	7,4	52,0	26,7	13,1	-	1,0	-	-	
042	HOECHST 1. ODW.	65	87,1	53,0	34,3	8,8	-	1,0	2,9	-	50,5	34,6	10,7	0,1	1,1	3,0	-	3,9
		61	88,8	53,8	30,1	11,2	-	1,2	-	3,7	52,6	29,4	12,8	-	1,3	-	-	
043	HOELLERBACH	65	87,6	78,5	6,3	9,0	-	4,9	1,4	-	78,0	6,7	9,3	-	4,7	1,3	-	6,8
		61	83,4	67,4	11,3	8,5	-	9,2	-	3,5	69,7	9,8	4,5	-	9,1	-	-	
044	HUETTENTHAL	65	69,6	42,9	28,2	25,0	-	0,6	3,2	-	41,0	28,6	27,3	-	0,6	2,5	-	11,4
		61	74,2	28,2	26,5	34,1	-	1,2	-	10,0	25,3	24,7	37,3	-	1,2	-	-	
045	HUMMETROTH	65	81,5	63,9	28,3	4,4	-	2,8	0,6	-	63,2	28,0	4,4	-	3,8	0,5	-	1,8
		61	76,7	69,9	19,9	5,1	-	3,4	-	1,7	68,7	20,2	6,1	-	3,1	-	-	
046	KAILBACH JENSEITS	65	91,5	53,2	37,2	5,3	-	1,1	3,2	-	53,8	37,4	4,4	-	1,1	3,3	-	7,3
		61	88,9	55,2	37,5	1,0	-	-	-	6,3	53,1	38,5	1,0	-	-	-	-	

16. WAHLBETEILIGUNG UND VERHAELTNISZAHLEN FUER DIE ABGEGEBENEN GUELTIGEN ERST- UND ZWEITSTIMMEN
BEI DEN BUNDESTAGSWAHLEN 1965 UND 1961 IN DEN GEMEINDEN

STAT. KENN- ZIFF.	K R E I S G E M E I N D E	J A H R	WAHL- BETEILIGUNG	ERSTSTIMMEN							ZWEITSTIMMEN							SON- STIGE
				SPD	CDU	FDP	AUD	DFU	NPD	SCN- STIGE	SPD	CDU	FDP	AUD	DFU	NPD		
136 LKR. ERBACH																		
047 KIMBACH		65	83,5	55,9	14,7	2,1	-	1,4	25,9	-	53,8	17,2	0,7	-	1,4	26,9	-	-
		61	82,7	55,3	13,8	11,8	-	1,3	-	17,8	51,7	15,6	9,5	-	1,4	-	21,8	
048 KIRCH-BEERFURTH		65	82,3	46,3	29,5	19,5	-	2,6	2,1	-	45,7	26,9	21,8	-	3,0	2,5	-	-
		61	85,8	49,0	18,8	26,6	-	2,1	-	3,6	48,0	17,9	28,1	-	3,1	-	3,1	
049 KIRCH-BROMBACH		65	87,3	50,5	32,5	13,6	-	0,9	2,5	-	47,1	33,6	15,0	0,1	1,2	3,0	-	-
		61	89,9	48,8	33,3	14,6	-	0,9	-	2,4	47,0	33,5	15,2	-	1,2	-	3,0	
050 KLEIN-GUMPEN		65	88,7	24,7	57,9	14,6	-	0,6	2,2	-	24,4	59,7	14,2	-	-	1,7	-	-
		61	79,5	32,6	44,2	9,4	-	-	-	13,8	32,8	48,2	7,3	-	-	-	11,7	
051 KOENIG, BAD		65	84,3	44,9	38,9	11,8	-	1,3	3,1	-	42,2	38,7	14,9	-	1,3	2,7	-	-
		61	86,8	45,1	32,5	18,6	-	1,6	-	2,3	42,6	31,9	20,8	-	2,0	-	2,7	
052 LANGEN-BROMBACH		65	81,3	52,2	21,5	22,0	-	1,5	2,9	-	48,7	24,3	22,0	0,5	1,2	3,3	-	-
		61	76,6	47,8	22,9	22,3	-	0,8	-	6,2	43,4	22,8	25,8	-	1,4	-	6,6	
053 LAUERBACH		65	90,4	67,5	25,6	6,4	-	0,4	-	-	65,1	24,1	9,9	-	0,4	0,4	-	-
		61	92,8	69,9	21,1	9,1	-	-	-	-	69,5	21,0	9,0	-	-	-	0,5	
054 LUETZEL-WIEBELSBACH		65	90,9	50,0	40,0	7,5	-	1,6	0,9	-	48,7	40,2	8,1	0,2	1,9	0,9	-	-
		61	90,1	49,1	37,9	6,8	-	1,7	-	4,5	48,2	38,8	6,6	-	2,3	-	4,1	
055 MICHELSTADT, ST.		65	84,2	48,6	37,4	9,7	-	1,6	2,7	-	46,2	35,6	12,3	0,1	2,1	3,6	-	-
		61	85,6	47,5	34,4	13,1	-	1,2	-	3,8	46,1	30,5	17,6	-	1,3	-	4,4	
057 MOMART		65	71,5	56,0	31,3	6,7	-	-	6,0	-	52,7	30,7	11,3	-	-	5,3	-	-
		61	71,5	56,3	18,4	15,8	-	1,3	-	8,2	52,7	23,3	15,3	-	1,3	-	7,3	
059 MUEMLING-GRUMBACH		65	87,3	57,6	28,7	9,0	-	0,6	4,0	-	54,4	28,9	11,0	0,3	0,8	4,6	-	-
		61	87,7	56,4	28,3	10,8	-	0,8	-	3,7	54,7	29,1	11,7	-	0,8	-	3,7	
060 NEUSTADT, ST.		65	87,4	48,7	39,0	8,2	-	3,2	0,9	-	45,8	39,1	9,8	-	3,5	1,7	-	-
		61	87,1	38,1	44,1	8,4	-	7,5	-	2,0	40,3	40,3	9,5	-	7,4	-	2,4	
061 NIEDER-KAINSBACH		65	93,0	64,1	22,6	9,0	-	0,3	4,0	-	58,7	24,1	10,9	1,0	1,0	4,3	-	-
		61	89,4	57,7	22,4	6,6	-	2,6	-	10,7	57,1	21,2	8,1	-	2,6	-	11,0	
062 NIEDER-KINZIG		65	85,7	56,4	26,1	11,4	-	0,4	5,7	-	54,9	24,5	15,2	-	0,7	4,7	-	-
		61	84,4	58,3	22,5	9,8	-	0,5	-	8,8	62,0	16,6	10,7	-	1,1	-	9,6	
063 OBER-HILTERSKLINGEN		65	73,9	68,4	21,4	6,8	-	1,3	2,1	-	67,1	20,3	9,5	-	0,9	2,2	-	-
		61	70,7	61,0	26,6	10,6	-	0,9	-	0,9	60,9	24,7	12,1	-	0,9	-	1,4	
064 OBER-KAINSBACH		65	75,8	42,3	26,8	21,4	-	-	9,5	-	40,8	28,3	21,5	-	-	9,4	-	-
		61	77,0	47,3	23,6	25,0	-	1,4	-	2,7	46,9	25,4	25,4	-	1,0	-	1,4	
065 OBER-KINZIG		65	73,5	47,6	31,4	16,2	-	0,9	3,9	-	46,2	32,4	16,0	0,4	0,4	4,6	-	-
		61	75,4	42,3	31,2	17,0	-	1,2	-	8,3	39,7	30,4	19,4	-	1,6	-	8,9	
066 OBER-KLEIN-GUMPEN		65	BILDETE MIT GROSS-GUMPEN EINEN WAHLBEZIRK															
		61	BILDETE MIT GROSS-GUMPEN EINEN WAHLBEZIRK															
067 OBER-MOSSAU		65	83,9	46,3	44,4	6,7	-	-	2,6	-	46,2	43,4	7,3	-	0,3	2,8	-	-
		61	85,8	37,7	48,9	8,6	-	1,3	-	3,5	39,2	46,1	9,8	-	1,3	-	3,6	
068 OBER-OSTERN		65	83,6	41,3	40,7	17,5	-	0,5	-	-	41,1	42,1	16,3	-	0,5	-	-	-
		61	79,6	35,1	39,8	21,1	-	-	-	4,1	34,5	39,7	20,7	-	-	-	5,2	
069 OBER-SENSBACH		65	74,0	46,2	25,3	26,4	-	-	2,2	-	46,1	30,3	21,3	-	-	2,2	-	-
		61	78,7	41,7	32,3	13,5	-	3,1	-	9,4	40,2	28,7	18,4	-	4,6	-	8,0	
070 CLFEN		65	73,2	68,5	20,4	5,6	-	0,9	4,6	-	67,3	21,5	4,7	-	1,9	4,7	-	-
		61	78,2	59,5	22,5	9,0	-	3,6	-	5,4	58,9	25,0	8,0	-	2,7	-	5,4	
071 PFAFFEN-BEERFURTH		65	89,3	40,1	41,0	12,1	-	1,8	5,0	-	40,7	38,6	13,9	-	2,1	4,7	-	-
		61	90,6	40,5	37,9	15,8	-	2,0	-	3,7	39,4	38,5	16,1	-	1,4	-	4,6	
072 PFIRSCHBACH		65	85,8	65,8	23,4	8,1	-	2,7	-	-	67,2	23,3	7,8	-	1,7	-	-	-
		61	80,6	65,7	18,6	13,7	-	2,0	-	-	63,9	20,6	13,4	-	2,1	-	-	
073 RAI-BREITENBACH		65	83,3	54,1	34,6	9,7	-	0,9	0,6	-	52,0	34,0	11,8	0,3	1,6	0,3	-	-
		61	82,4	52,2	33,1	9,9	-	2,2	-	2,6	51,2	31,4	11,0	-	3,2	-	3,2	
074 RAUBACH		65	90,4	83,0	10,6	2,1	-	4,3	-	-	85,1	10,6	4,3	-	-	-	-	-
		61	86,3	90,7	2,3	-	-	7,0	-	-	90,5	-	-	-	-	-	-	
075 REHBACH		65	93,5	58,7	28,5	11,0	-	1,2	0,6	-	56,4	29,1	11,2	-	1,7	1,7	-	-
		61	91,6	58,4	24,8	12,4	-	1,2	-	3,1	56,9	24,2	13,7	-	2,0	-	3,3	
076 REICHELSHEIM I. ODW.		65	87,4	45,6	40,8	7,9	-	3,9	1,8	-	43,0	41,6	9,4	0,4	4,1	1,4	-	-
		61	86,4	38,1	34,0	11,4	-	7,9	-	8,5	37,8	33,4	12,1	-	8,1	-	8,5	
077 RIMHORN		65	81,8	54,0	29,8	11,9	-	0,9	3,4	-	53,1	30,8	12,5	-	0,8	2,8	-	-
		61	81,0	43,9	35,9	17,1	-	-	-	3,1	44,6	31,7	21,8	-	0,6	-	1,2	

16. WAHLBETEILIGUNG UND VERHAELTNISZAHLEN FUER DIE ABGEGEBENEN GUELTIGEN ERST- UND ZWEITSTIMMEN
BEI DEN BUNDESTAGSWAHLEN 1965 UND 1961 IN DEN GEMEINDEN

STAT. KENN- ZIFF.	K R E I S G E M E I N D E	J WAHL- A B E- H T E I L I- R G U N G	ERSTSTIMMEN								ZWEITSTIMMEN								SON- STIGE
			SPD	CDU	FDP	AUD	DFU	NPD	SON- STIGE	SPD	CDU	FDP	AUD	DFU	NPD				
136 LKR. ERBACH																			
078 ROHRBACH	65	72,0	19,5	67,1	9,8	-	1,2	2,4	-	17,5	66,3	13,8	-	1,3	1,3	-	-		
	61	70,4	25,3	63,2	8,0	-	1,1	-	2,3	19,0	69,0	8,3	-	1,2	-	-	2,4		
079 ROTHENBERG	65	84,9	69,6	13,1	16,5	-	0,4	0,4	-	67,5	14,2	17,1	-	0,8	0,4	-	-		
	61	84,4	69,4	10,6	17,0	-	0,4	-	2,6	68,1	11,3	17,9	-	0,4	-	-	2,3		
080 SANDBACH	65	85,3	58,3	33,6	5,6	-	1,3	1,1	-	57,0	33,0	7,3	0,2	1,7	0,8	-	-		
	61	89,9	53,9	28,3	9,2	-	3,5	-	5,1	52,3	28,3	9,9	-	4,1	-	-	5,4		
081 SCHOELLENBACH	65	86,5	71,0	22,0	4,9	-	0,7	1,4	-	69,4	22,0	6,5	-	0,3	1,7	-	-		
	61	90,4	62,3	25,5	6,4	-	1,5	-	4,3	61,7	24,9	8,1	-	1,9	-	-	3,4		
082 SCHOENNEN	65	87,6	47,8	36,5	13,2	-	-	2,5	-	46,3	38,9	13,6	-	-	1,2	-	-		
	61	87,7	57,7	21,2	15,4	-	-	-	5,8	55,6	23,1	16,9	-	-	-	-	4,4		
083 SECKMAUERN	65	93,4	45,4	48,3	4,4	-	0,6	1,2	-	44,3	49,1	4,6	0,1	0,6	1,4	-	-		
	61	93,5	43,6	48,6	6,2	-	0,4	-	1,3	42,9	48,2	6,5	-	0,5	-	-	1,8		
084 STEINBACH	65	89,0	66,8	24,9	4,5	-	1,1	2,6	-	64,5	25,3	5,6	0,1	1,1	3,4	-	-		
	61	89,7	67,4	19,8	8,0	-	1,4	-	3,5	66,5	18,6	9,0	-	1,6	-	-	4,3		
085 STEINBUCH	65	85,8	70,4	16,5	7,7	-	2,4	3,0	-	70,4	15,7	7,7	-	2,4	3,8	-	-		
	61	90,8	64,3	19,2	10,9	-	3,2	-	2,4	62,8	16,9	15,7	-	2,4	-	-	2,1		
086 STOCKHEIM	65	87,0	60,0	26,3	9,2	-	3,2	1,3	-	58,2	25,8	11,0	-	3,8	1,3	-	-		
	61	89,9	68,9	17,3	12,2	-	1,6	-	-	68,8	15,9	12,6	-	2,0	-	-	0,7		
087 UNTER-HILTERSKLINGEN	65	BILDETE MIT OBER-HILTERSKLINGEN EINEN WAHLBEZIRK																	
	61	BILDETE MIT OBER-HILTERSKLINGEN EINEN WAHLBEZIRK																	
088 UNTER-MOSSAU	65	76,6	36,7	35,5	17,1	-	-	10,6	-	36,6	31,1	21,3	-	0,4	10,6	-	-		
	61	87,9	38,5	29,8	22,7	-	0,3	-	8,7	36,9	27,9	25,5	-	1,0	-	-	8,7		
089 UNTER-OSTERN	65	70,8	41,6	48,8	8,8	-	-	0,8	-	34,1	51,9	12,4	-	-	1,6	-	-		
	61	68,1	35,4	31,5	20,5	-	2,4	-	10,2	33,1	29,0	23,4	-	3,2	-	-	11,3		
090 UNTER-SENSBACH	65	77,8	59,7	31,8	8,1	-	-	0,4	-	58,8	32,8	8,4	-	-	-	-	-		
	61	72,6	66,2	17,7	13,4	-	-	-	2,6	60,5	21,5	15,7	-	0,4	-	-	1,8		
091 VIELBRUNN	65	85,9	60,6	28,6	8,0	-	0,3	2,4	-	59,3	28,1	9,4	0,2	0,3	2,7	-	-		
	61	88,1	56,0	23,7	15,4	-	2,2	-	2,7	53,8	24,3	16,7	-	2,6	-	-	2,6		
092 WALD-AMORBACH	65	84,0	77,7	13,3	5,9	-	0,5	2,7	-	77,4	15,3	5,3	-	1,1	1,1	-	-		
	61	86,3	75,8	14,5	6,5	-	0,5	-	2,7	77,6	13,7	6,0	-	0,5	-	-	2,2		
093 WALLBACH	65	81,2	61,4	18,2	18,2	-	2,3	-	-	61,1	18,9	17,8	-	1,1	1,1	-	-		
	61	74,0	52,9	25,3	6,9	-	4,6	-	10,3	51,4	19,4	16,7	-	5,6	-	-	6,9		
094 WEITEN-GESAESS	65	86,3	60,5	27,7	9,1	-	1,6	1,1	-	58,5	28,8	9,7	-	1,9	1,1	-	-		
	61	83,5	53,9	28,1	14,9	-	-	-	3,1	54,1	25,8	15,9	-	-	-	-	4,2		
095 WUERZBERG	65	72,4	56,5	34,3	6,9	-	0,8	1,5	-	55,1	35,1	7,7	-	0,5	1,5	-	-		
	61	76,8	52,0	34,1	9,8	-	0,7	-	3,4	51,5	32,2	13,6	-	0,7	-	-	2,0		
096 ZELL	65	85,9	53,9	31,2	12,8	-	0,6	1,5	-	52,2	32,1	13,7	-	0,6	1,4	-	-		
	61	86,0	51,7	30,5	14,5	-	0,9	-	2,3	50,5	29,2	17,4	-	0,9	-	-	1,9		
BRIEFWAHLBEZIRK	65	-	44,4	42,5	10,2	-	0,9	2,0	-	42,8	41,8	11,9	0,3	1,3	1,9	-	-		
	61	-	43,9	37,6	14,1	-	1,2	-	3,2	41,7	37,0	16,5	-	1,4	-	-	3,5		
LKR. ERBACH	65	88,9	52,5	33,8	10,0	-	1,3	2,4	-	50,5	33,8	11,6	0,1	1,4	2,6	-	-		
	61	89,2	50,7	30,6	12,8	-	1,6	-	4,2	49,3	29,8	14,6	-	1,8	-	-	4,4		
137 LKR. FRIEDBERG																			
001 ASSENHEIM, ST.	65	87,4	52,6	36,4	6,9	-	1,9	2,1	-	51,8	36,1	7,8	-	2,1	2,2	-	-		
	61	87,7	51,7	32,4	7,5	-	2,9	-	5,5	51,2	32,4	7,3	-	3,1	-	-	6,0		
002 BAUERNHEIM	65	92,4	46,2	31,9	15,9	-	4,9	1,1	-	44,0	26,4	22,5	-	4,9	2,2	-	-		
	61	90,0	47,0	28,9	17,5	-	4,8	-	1,8	47,9	24,5	21,5	-	4,3	-	-	1,8		
003 BEIENHEIM	65	85,8	62,1	26,9	7,0	-	0,8	3,2	-	61,1	26,0	8,8	0,2	0,7	3,1	-	-		
	61	88,0	58,9	25,1	12,1	-	0,9	-	3,0	58,1	25,0	12,7	-	1,0	-	-	3,1		
004 BODENROD	65	84,7	36,4	28,3	34,3	-	-	1,0	-	38,1	27,8	30,9	-	2,1	1,0	-	-		
	61	84,3	36,7	22,4	39,8	-	-	-	1,0	37,2	19,1	40,4	-	-	-	-	3,2		
005 BOENSTADT	65	90,9	60,5	20,2	14,4	-	2,8	2,1	-	60,0	18,7	15,2	0,3	3,2	2,6	-	-		
	61	90,7	58,9	16,6	16,3	-	5,5	-	2,7	60,8	15,5	16,0	-	5,4	-	-	2,2		
006 BRUCHENBRUECKEN	65	89,4	66,1	24,5	5,9	-	0,4	3,1	-	65,3	25,0	6,4	0,1	0,5	2,7	-	-		
	61	87,8	64,3	20,2	10,3	-	0,7	-	4,5	63,4	18,8	11,9	-	0,8	-	-	5,2		

16. WAHLBETEILIGUNG UND VERHAELTNISZAHLEN FUER DIE ABGEGEBENEN GUELTIGEN ERST- UND ZWEITSTIMMEN
BEI DEN BUNDESTAGSWAHLEN 1965 UND 1961 IN DEN GEMEINDEN

STAT. KENN- ZIFF.	K R E I S G E M E I N D E	J A H R	WAHL- B E- T E I L I- G U N G	ERSTSTIMMEN							ZWEITSTIMMEN							SON- STIGE
				SPD	CDU	FDP	AUD	DFU	NPD	SON- STIGE	SPD	CDU	FDP	AUD	DFU	NPD		
137 LKR. FRIEDBERG																		
007 BUEDESHEIM		65	90,7	56,7	34,8	4,4	-	2,1	2,1	-	55,5	33,8	5,9	0,3	2,2	2,2	-	
		61	89,9	59,7	20,7	7,9	-	3,3	-	8,3	59,3	20,1	7,9	-	3,4	-	9,2	
008 BURG-GRAEFENRODE		65	90,8	64,1	23,8	7,1	-	0,9	4,0	-	63,6	25,5	6,4	-	0,9	3,5	-	
		61	91,5	57,5	24,3	15,7	-	0,2	-	2,3	57,6	24,3	15,7	-	0,2	-	2,2	
009 BURGHOLZHAUSEN V.D.H.		65	87,0	51,8	35,3	8,2	-	0,8	3,9	-	50,6	33,7	10,5	0,2	1,1	3,9	-	
		61	89,0	54,1	27,9	10,0	-	1,3	-	6,6	53,1	27,8	11,1	-	1,3	-	6,6	
010 BUTZBACH, ST.		65	80,8	46,0	33,9	15,8	-	0,8	3,5	-	44,7	33,8	16,8	0,1	1,0	3,6	-	
		61	82,0	41,7	26,9	23,5	-	1,6	-	6,3	41,7	26,7	23,4	-	1,7	-	6,5	
011 DORHEIM		65	88,6	63,1	28,7	5,3	-	0,7	2,1	-	60,5	29,0	7,2	0,2	0,6	2,4	-	
		61	91,4	60,1	25,1	9,3	-	0,8	-	4,6	59,7	25,0	9,3	-	1,0	-	4,9	
012 DORN-ASSENHEIM		65	87,4	27,7	64,3	3,7	-	0,2	4,1	-	26,2	66,0	3,4	-	0,2	4,2	-	
		61	92,4	23,2	68,3	2,4	-	0,8	-	5,4	22,0	68,3	3,4	-	0,8	-	5,6	
013 DORTELWEIL		65	89,8	49,0	40,9	5,3	-	0,8	4,0	-	47,2	40,1	7,5	0,1	0,8	4,2	-	
		61	91,8	47,0	29,8	7,6	-	0,8	-	14,8	46,7	28,4	7,8	-	0,8	-	16,3	
014 FAUERBACH V.C.HOEHE		65	85,9	40,4	36,2	15,5	-	0,6	7,2	-	40,2	34,3	17,2	-	0,6	7,7	-	
		61	85,2	29,7	23,3	37,9	-	1,3	-	7,8	30,5	22,7	37,1	-	1,3	-	8,4	
015 FRIEDBERG, ST.		65	79,6	44,1	39,8	11,4	-	1,3	3,5	-	42,2	39,1	13,1	0,2	1,6	3,9	-	
		61	81,9	41,0	35,5	18,0	-	1,9	-	3,7	40,9	34,6	18,2	-	2,2	-	4,0	
016 GAMBACH		65	90,2	52,9	29,1	15,6	-	0,3	2,2	-	51,4	27,5	18,4	0,2	0,3	2,2	-	
		61	90,8	50,8	19,1	23,6	-	0,9	-	5,6	51,3	18,0	24,0	-	0,8	-	5,9	
017 GRIEDEL		65	85,3	51,6	25,8	16,9	-	0,6	5,0	-	51,0	24,7	18,3	0,4	0,5	5,1	-	
		61	85,3	46,9	21,2	22,7	-	1,6	-	7,6	45,7	23,2	21,5	-	1,8	-	7,9	
018 GROSS-KARBEN		65	89,6	63,9	25,5	6,0	-	1,8	2,8	-	61,6	26,2	6,8	0,2	2,2	2,9	-	
		61	90,6	63,1	20,5	8,0	-	3,0	-	5,3	63,0	20,7	8,2	-	2,7	-	5,4	
019 HARHEIM		65	91,1	46,2	46,3	4,7	-	1,3	1,5	-	45,7	46,2	5,0	-	1,6	1,5	-	
		61	92,1	45,5	43,5	5,8	-	1,2	-	4,1	45,8	42,2	6,8	-	1,1	-	4,0	
020 HAUSEN		65	81,1	37,6	27,4	29,9	-	1,7	3,4	-	35,0	27,4	31,6	-	1,7	4,3	-	
		61	87,7	35,0	20,4	37,9	-	3,9	-	2,9	34,6	24,0	36,5	-	3,8	-	1,0	
021 HELDENBERGEN		65	91,0	48,7	46,4	2,8	-	0,9	1,2	-	47,7	46,3	3,5	0,2	0,9	1,3	-	
		61	91,7	48,1	43,2	5,3	-	1,5	-	1,9	48,3	42,0	5,9	-	1,7	-	2,2	
022 HOCH-WEISEL		65	90,5	49,0	22,4	17,9	-	1,3	9,4	-	47,7	21,6	19,7	0,5	1,2	9,3	-	
		61	89,2	42,3	18,3	26,7	-	2,7	-	10,0	41,2	16,7	27,3	-	3,1	-	11,7	
023 ILBENSTACT		65	89,1	41,9	53,9	2,3	-	0,5	1,4	-	41,8	53,6	2,9	-	0,6	1,0	-	
		61	89,6	43,6	49,8	2,2	-	0,8	-	3,7	43,2	50,0	2,4	-	0,7	-	3,8	
024 KAICHEN		65	91,2	61,9	23,9	11,2	-	0,4	2,7	-	60,9	22,2	13,8	-	0,4	2,7	-	
		61	90,9	60,5	18,3	16,4	-	1,6	-	3,3	60,7	17,3	16,5	-	1,8	-	3,7	
025 KIRCH-GOENS		65	83,5	54,2	31,5	8,5	-	0,4	5,4	-	52,5	31,1	10,3	0,3	0,4	5,3	-	
		61	81,1	46,4	27,7	18,6	-	1,1	-	6,2	44,9	29,2	17,7	-	1,1	-	7,0	
026 KLEIN-KARBEN		65	90,1	61,4	27,7	5,3	-	3,9	1,7	-	59,6	28,7	6,0	0,1	4,2	1,4	-	
		61	90,1	52,5	15,9	10,7	-	7,9	-	13,0	51,2	17,1	10,3	-	8,8	-	12,7	
027 KLOPPENHEIM		65	89,5	44,7	45,3	5,4	-	0,6	4,0	-	43,9	45,0	5,7	-	0,8	4,6	-	
		61	90,7	40,3	45,3	7,2	-	1,3	-	5,9	40,6	44,6	7,1	-	1,8	-	6,0	
028 LANGENHAIN		65	80,7	43,6	36,2	13,1	-	0,2	6,9	-	41,8	34,1	16,5	-	0,5	7,1	-	
		61	82,0	33,3	31,0	31,5	-	1,3	-	2,8	33,8	28,9	33,0	-	1,1	-	3,3	
029 MAIBACH		65	81,3	43,9	37,1	16,7	-	-	2,3	-	42,7	32,8	22,1	-	-	2,3	-	
		61	85,5	36,0	20,1	39,6	-	-	-	4,3	36,0	20,1	38,8	-	-	-	5,0	
030 MASSENHEIM		65	80,1	45,3	41,1	7,4	-	1,3	4,9	-	44,1	39,9	9,3	0,3	1,1	5,3	-	
		61	84,3	54,1	26,8	12,9	-	1,0	-	5,2	53,6	27,7	12,3	-	1,1	-	5,3	
031 MELBACH		65	92,5	59,6	18,1	7,9	-	0,5	13,9	-	59,5	19,1	9,2	-	0,3	11,9	-	
		61	92,1	54,9	18,5	18,5	-	1,0	-	7,1	54,8	18,8	17,9	-	1,0	-	7,5	
032 MUENSTER		65	77,7	35,4	44,9	14,4	-	2,7	2,7	-	32,5	46,0	14,3	-	3,0	4,2	-	
		61	76,3	25,5	38,7	16,6	-	2,6	-	16,6	26,3	35,8	19,0	-	3,0	-	15,9	
033 MUENZENBERG, ST.		65	76,2	49,9	23,8	15,8	-	0,3	10,1	-	47,9	26,3	16,5	0,3	0,3	8,6	-	
		61	80,4	45,8	22,8	23,6	-	1,0	-	6,7	45,0	23,4	23,8	-	1,2	-	6,7	
034 NAUHEIM, BAD, ST.		65	76,1	37,1	45,2	12,6	-	1,2	3,9	-	35,8	44,2	14,4	0,1	1,4	4,1	-	
		61	76,9	33,3	41,3	20,5	-	1,9	-	3,0	33,4	40,7	20,9	-	1,9	-	3,1	
035 NIEDER-ERLENBACH		65	87,0	44,8	42,3	8,2	-	0,8	3,9	-	43,8	41,7	9,8	0,1	1,0	3,7	-	
		61	89,5	42,3	30,5	14,7	-	2,0	-	10,6	43,2	29,3	14,7	-	1,8	-	11,0	

16. WAHLBETEILIGUNG UND VERHAELTNISZAHLEN FUER DIE ABGEGEBENEN GUELTTIGEN ERST- UND ZWEITSTIMMEN
BEI DEN BUNDESTAGSWAHLEN 1965 UND 1961 IN DEN GEMEINDEN

STAT. KENN- ZIFF.	K R E I S G E M E I N D E	J A H R A B E I L H T E I L R G U N G	ERSTSTIMMEN								ZWEITSTIMMEN							
			SPD	CDU	FDP	AUD	DFU	NPD	SON- STIGE	SPD	CDU	FDP	AUD	DFU	NPD	SON- STIGE		
137 LKR. FRIEDBERG																		
036 NIEDER-ESCHBACH	65	82,1	44,9	43,5	7,3	-	0,8	3,5	-	44,0	41,6	9,7	0,2	1,0	3,5	-	-	
	61	87,8	41,4	32,2	10,0	-	0,7	-	15,7	42,0	31,8	9,5	-	0,7	-	16,0	-	
037 NIEDER-FLORSTADT	65	90,7	70,1	18,4	6,6	-	3,3	1,6	-	68,9	19,1	6,6	0,1	3,3	2,0	-	-	
	61	91,1	70,7	11,5	7,7	-	4,2	-	5,9	70,8	11,5	7,5	-	4,4	-	5,8	-	
038 NIEDER-MOERLEN	65	82,6	32,3	56,5	6,3	-	0,7	4,1	-	31,4	54,5	8,6	0,2	0,6	4,7	-	-	
	61	86,4	31,7	56,6	8,2	-	1,0	-	2,4	30,5	57,2	8,1	-	1,2	-	3,0	-	
039 NIEDER-ROSBACH	65	88,8	48,7	34,8	13,2	-	0,2	3,1	-	47,0	33,9	15,5	0,2	-	3,4	-	-	
	61	89,3	40,6	28,3	21,6	-	0,5	-	8,9	40,7	27,8	21,4	-	0,5	-	9,5	-	
040 NIEDER-WEISEL	65	89,5	42,0	35,1	18,9	-	0,6	3,4	-	40,2	34,2	21,0	0,1	0,8	3,6	-	-	
	61	89,9	39,5	26,0	29,5	-	0,9	-	4,2	39,8	26,7	27,8	-	1,3	-	4,3	-	
041 NIEDER-WOELLSTADT	65	88,8	56,8	34,6	6,8	-	0,6	1,2	-	55,4	33,6	8,7	0,1	0,9	1,4	-	-	
	61	89,0	58,8	28,2	7,7	-	1,6	-	3,7	58,5	27,7	8,6	-	1,4	-	3,7	-	
042 OBER-ERLENBACH	65	88,0	48,6	43,9	5,0	-	0,7	1,7	-	47,8	43,5	6,1	0,1	0,8	1,8	-	-	
	61	92,3	49,4	38,3	3,3	-	0,4	-	8,7	49,6	37,5	3,5	-	0,5	-	8,9	-	
043 OBER-ESCHBACH	65	89,2	46,4	35,0	11,4	-	0,8	6,4	-	44,6	33,8	13,5	0,2	0,7	7,1	-	-	
	61	88,1	39,7	32,0	17,6	-	0,6	-	10,1	39,6	30,0	18,9	-	0,8	-	10,6	-	
044 OBER-FLORSTADT	65	80,8	71,9	18,1	7,0	-	-	3,0	-	73,4	17,1	7,5	-	-	2,0	-	-	
	61	87,4	71,6	16,3	8,4	-	-	-	3,7	72,6	14,9	9,1	-	-	-	3,4	-	
045 OBER-MOERLEN	65	89,8	48,8	45,8	2,9	-	0,6	1,9	-	47,4	45,6	4,2	0,1	0,7	2,0	-	-	
	61	92,4	47,1	42,4	4,9	-	1,8	-	3,9	46,8	42,0	5,3	-	2,1	-	3,8	-	
046 OBER-ROSBACH, ST.	65	89,3	61,4	25,3	9,3	-	0,6	3,4	-	60,6	23,6	11,2	0,2	0,5	3,9	-	-	
	61	88,5	61,5	19,8	13,5	-	1,3	-	3,9	60,7	20,4	12,9	-	1,7	-	4,3	-	
047 OBER-WOELLSTADT	65	91,5	42,8	52,1	3,3	-	0,7	1,0	-	42,2	51,8	3,9	-	0,6	1,4	-	-	
	61	90,8	42,5	46,5	5,0	-	0,4	-	5,5	42,4	45,1	6,1	-	0,4	-	6,1	-	
048 OCKSTADT	65	90,3	30,5	65,7	2,2	-	-	1,6	-	29,9	64,3	4,2	-	0,1	1,5	-	-	
	61	92,4	28,5	64,5	4,7	-	0,6	-	1,7	27,6	64,9	5,1	-	0,6	-	1,7	-	
049 OES	65	BILDETE MIT HAUSEN EINEN WAHLBEZIRK																
	61	BILDETE MIT HAUSEN EINEN WAHLBEZIRK																
050 OKARBEN	65	91,6	54,5	37,7	4,9	-	1,0	1,9	-	54,1	37,8	5,1	0,1	1,0	1,9	-	-	
	61	90,4	51,1	27,6	8,1	-	2,2	-	11,1	51,2	25,6	8,1	-	2,2	-	12,9	-	
051 OPPERSHOFFEN	65	90,0	13,3	81,9	2,8	-	0,5	1,5	-	13,4	80,8	3,0	0,2	0,6	2,0	-	-	
	61	90,1	9,5	84,2	2,2	-	0,9	-	3,2	9,1	84,1	2,2	-	1,0	-	3,7	-	
052 OSSENHEIM	65	85,8	66,9	21,1	8,7	-	1,2	2,1	-	67,6	20,1	8,6	-	0,8	2,9	-	-	
	61	86,7	65,8	18,8	9,1	-	1,6	-	4,8	66,2	18,3	9,4	-	1,4	-	4,8	-	
053 OSTHEIM	65	89,2	44,4	28,5	21,9	-	0,6	4,6	-	44,9	28,6	21,5	-	1,0	4,0	-	-	
	61	90,1	37,6	20,0	29,3	-	0,6	-	12,5	38,2	20,3	28,5	-	0,8	-	12,2	-	
054 PETTERWEIL	65	88,8	57,2	28,6	5,4	-	1,4	7,4	-	56,4	27,9	6,7	0,1	1,4	7,5	-	-	
	61	90,5	53,3	15,9	8,4	-	0,4	-	22,0	53,4	16,6	9,9	-	0,6	-	19,6	-	
055 POHL-GOENS	65	85,8	53,9	31,6	10,4	-	0,3	3,7	-	52,1	32,8	10,6	0,1	0,3	4,0	-	-	
	61	86,2	50,6	20,2	13,2	-	0,4	-	15,5	50,4	21,1	12,8	-	1,2	-	14,6	-	
056 REICHELSHEIM I.D.W.,ST.	65	87,7	58,3	31,9	6,7	-	0,4	2,8	-	57,2	30,1	9,5	-	0,6	2,6	-	-	
	61	90,5	55,5	29,0	12,1	-	1,0	-	2,4	55,9	27,8	13,0	-	1,1	-	2,3	-	
057 RENDEL	65	84,9	48,6	34,6	13,6	-	0,5	2,7	-	48,1	33,2	15,1	-	0,5	3,1	-	-	
	61	86,3	48,3	28,1	15,4	-	0,5	-	7,6	47,5	29,8	15,5	-	0,6	-	6,7	-	
058 ROCKENBERG	65	90,0	27,9	67,5	2,7	-	0,7	1,1	-	25,3	68,2	3,8	0,1	0,9	1,8	-	-	
	61	90,9	24,0	67,1	4,7	-	0,3	-	3,8	24,5	65,9	5,2	-	0,2	-	4,2	-	
059 RODHEIM V.D.HOEHE	65	89,4	54,4	23,1	16,7	-	2,2	3,5	-	54,0	22,3	18,0	0,2	2,2	3,3	-	-	
	61	89,1	60,8	17,6	16,5	-	2,5	-	2,7	61,0	17,1	17,0	-	2,4	-	2,5	-	
060 ROEDGEN	65	86,6	62,6	22,5	9,9	-	1,1	3,8	-	60,4	23,5	9,7	0,3	1,6	4,6	-	-	
	61	87,8	61,3	14,5	6,4	-	3,2	-	14,5	62,0	14,1	7,4	-	3,2	-	13,4	-	
061 SCHWALHEIM	65	88,6	59,3	26,2	6,0	-	1,3	7,3	-	57,2	27,3	7,3	0,3	1,5	6,5	-	-	
	61	87,9	57,4	24,5	11,5	-	2,3	-	4,3	55,9	25,0	10,8	-	2,9	-	5,4	-	
062 SOEDEL	65	91,5	64,8	23,1	6,9	-	1,1	4,2	-	63,3	23,2	8,3	-	0,9	4,2	-	-	
	61	90,2	61,2	20,2	12,5	-	2,0	-	4,1	60,4	21,0	11,9	-	2,2	-	4,5	-	
063 STADEN	65	87,3	65,2	23,8	4,0	-	1,8	5,2	-	65,0	23,1	5,7	-	1,8	4,5	-	-	
	61	90,5	65,8	13,7	12,8	-	4,2	-	3,6	64,5	14,0	14,0	-	4,5	-	3,0	-	
064 STAMMHEIM	65	88,7	59,0	25,3	9,8	-	0,6	5,4	-	57,8	24,9	11,1	-	0,7	5,5	-	-	
	61	88,1	60,0	22,1	14,9	-	0,3	-	2,7	58,9	21,8	16,1	-	0,4	-	2,7	-	

16. WAHLBETEILIGUNG UND VERHAELTNISZAHLEN FUER DIE ABGEGEBENEN GUELtigen ERST- UND ZWEITSTIMMEN
BEI DEN BUNDESTAGSWAHLEN 1965 UND 1961 IN DEN GEMEINDEN

STAT. KENN- ZIFF.	K R E I S G E M E I N D E	J A H R A B E I L I - H T E I L I - R G U N G	ERSTSTIMMEN							ZWEITSTIMMEN							SON- STIGE
			SPD	CDU	FDP	AUD	DFU	NPD	SON- STIGE	SPD	CDU	FDP	AUD	DFU	NPD		
137 LKR. FRIEDBERG																	
065 STEINFURTH	65	76,7	37,5	35,7	14,9	-	1,8	10,1	-	37,2	36,8	15,3	0,2	1,8	8,8	-	
	61	77,0	31,4	36,6	23,2	-	2,1	-	6,8	31,5	35,0	23,6	-	3,0	-	6,9	
066 TRAIS-MUENZENBERG	65	71,4	44,0	22,0	12,0	-	0,5	21,5	-	39,2	23,2	14,4	1,0	0,5	21,6	-	
	61	75,4	30,5	38,1	17,3	-	3,6	-	10,7	33,7	36,2	18,1	-	3,0	-	9,0	
067 VILBEL, BAD, ST.	65	83,1	49,7	36,6	9,3	-	1,8	2,6	-	48,2	35,5	11,3	-	2,1	2,8	-	
	61	86,8	49,3	29,2	12,3	-	2,3	-	6,8	49,3	28,8	12,5	-	2,4	-	7,0	
068 WECKESHEIM	65	93,1	71,7	18,1	5,3	-	1,6	3,3	-	70,5	18,8	6,3	-	1,4	2,9	-	
	61	92,5	68,9	17,1	8,7	-	2,2	-	3,1	68,7	15,8	10,0	-	2,3	-	3,1	
069 WISSELSHEIM	65	85,4	59,9	30,9	5,3	-	1,9	1,9	-	59,8	29,9	6,1	-	2,2	2,0	-	
	61	87,2	51,5	26,6	13,5	-	4,2	-	4,2	49,1	27,3	13,2	-	6,1	-	4,3	
070 WOELFERSHEIM	65	90,0	64,3	22,2	8,0	-	1,1	4,3	-	62,4	22,1	10,0	0,3	1,1	4,0	-	
	61	92,1	63,9	19,2	11,5	-	2,2	-	3,1	63,5	19,5	11,9	-	2,1	-	3,1	
071 WOHNBACH	65	86,1	58,0	28,4	7,0	-	1,7	4,9	-	56,9	26,5	10,3	0,2	1,8	4,2	-	
	61	80,2	56,5	17,5	17,1	-	2,6	-	6,3	55,8	19,8	15,3	-	2,8	-	6,3	
BRIEFWAHLBEZIRK	65	0,1	42,3	41,4	12,0	-	1,2	3,1	-	41,5	41,1	12,9	0,1	1,4	3,0	-	
	61	-	38,7	37,8	17,4	-	1,5	-	4,6	39,1	37,8	16,8	-	1,5	-	4,8	
LKR. FRIEDBERG	65	90,3	48,6	37,3	9,5	-	1,2	3,4	-	47,4	36,7	11,0	0,1	1,3	3,5	-	
	61	91,0	46,4	31,8	14,3	-	1,8	-	5,7	46,2	31,5	14,4	-	1,9	-	5,9	
138 LKR. GIESSEN																	
001 ALBACH	65	92,4	54,4	25,9	18,4	-	0,3	1,0	-	54,0	24,8	19,5	-	0,3	1,3	-	
	61	85,8	49,3	19,4	22,7	-	0,7	-	7,9	50,7	20,1	20,5	-	0,4	-	8,2	
002 ALLENDORF A.D.LAHN	65	87,6	53,2	29,2	13,4	-	1,9	2,3	-	51,4	28,1	16,1	0,4	1,7	2,4	-	
	61	86,0	53,8	21,6	17,4	-	0,8	-	6,4	52,8	22,0	17,5	-	1,3	-	6,4	
003 ALLENDORF A.D.LUMDA, ST.	65	88,7	48,8	33,4	15,8	0,2	0,4	1,4	-	49,0	32,0	17,0	0,1	0,3	1,6	-	
	61	90,0	48,7	27,2	20,0	-	0,5	-	3,6	49,3	24,4	21,6	-	0,5	-	4,2	
004 ALLERTSHAUSEN	65	88,0	76,5	13,6	8,8	-	0,7	0,3	-	73,6	15,6	9,5	-	1,0	0,3	-	
	61	85,9	74,8	12,8	9,3	-	0,4	-	2,7	72,7	14,5	10,2	-	0,4	-	2,3	
005 ALTEN-BUSECK	65	91,5	50,1	32,4	11,3	-	4,5	1,7	-	49,5	30,2	12,9	-	5,1	2,4	-	
	61	90,3	47,4	19,6	17,3	-	5,6	-	10,1	46,5	17,6	18,2	-	5,8	-	11,9	
006 ANNERCD	65	87,5	50,0	39,9	7,9	0,1	0,4	1,6	-	48,4	37,2	12,6	-	0,4	1,3	-	
	61	87,5	51,8	29,4	15,6	-	0,3	-	2,9	51,0	30,4	15,6	-	0,2	-	2,9	
008 ARNSBURG	65	64,0	48,4	38,7	9,7	-	-	3,2	-	48,3	24,1	10,3	-	-	17,2	-	
	61	76,0	22,2	41,7	27,8	-	-	-	8,3	32,4	40,5	21,6	-	-	-	5,4	
007 BELLERSHEIM	65	83,5	54,0	19,1	24,9	0,2	0,2	1,5	-	53,3	19,2	24,6	0,2	0,2	2,4	-	
	61	88,1	39,6	20,7	22,0	-	2,3	-	15,5	39,9	19,2	23,3	-	2,2	-	15,3	
008 BELTERSCHAIN	65	81,6	40,2	31,2	27,6	-	-	1,0	-	40,2	28,6	29,1	-	-	2,0	-	
	61	79,2	36,1	30,6	25,9	-	-	-	7,4	37,6	27,3	26,8	-	-	-	8,3	
009 BERSROD	65	85,7	53,4	25,0	18,5	-	2,0	1,1	-	53,1	23,1	20,8	-	1,9	1,1	-	
	61	88,7	53,0	26,1	18,4	-	2,0	-	0,6	52,6	22,8	21,9	-	1,8	-	0,9	
010 BETTENHAUSEN	65	80,1	28,1	32,9	33,8	-	0,5	4,8	-	26,4	31,1	38,2	-	0,5	3,8	-	
	61	81,6	18,8	33,8	39,9	-	0,9	-	6,6	19,4	32,0	40,8	-	1,0	-	6,8	
011 BEUERN	65	84,4	51,7	39,1	5,9	0,1	1,4	1,8	-	50,9	38,9	6,2	-	1,2	2,9	-	
	61	89,9	47,2	32,3	8,7	-	2,6	-	9,3	47,2	31,5	9,2	-	2,4	-	9,7	
012 BIRKLAR	65	82,6	53,8	20,9	21,9	-	1,7	1,7	-	52,4	20,3	24,5	-	1,4	1,4	-	
	61	83,4	53,7	17,2	25,2	-	-	-	3,9	54,3	15,9	25,4	-	0,4	-	4,0	
013 BURKHARDSFELDEN	65	82,9	57,4	27,3	12,6	-	1,1	1,5	-	55,3	28,9	13,6	-	1,0	1,3	-	
	61	81,4	60,6	19,0	16,0	-	1,6	-	2,8	60,0	19,1	15,8	-	1,6	-	3,5	
014 CLIMBACH	65	85,4	74,6	14,4	7,0	0,5	0,5	3,0	-	73,6	12,7	8,6	0,5	0,5	4,1	-	
	61	83,5	73,8	10,7	10,7	-	0,5	-	4,3	72,8	9,4	10,0	-	0,6	-	7,2	
015 DAUBRINGEN	65	89,2	58,2	30,7	8,1	0,2	1,1	1,6	-	57,3	31,3	8,7	0,2	1,1	1,4	-	
	61	91,3	50,5	22,6	12,2	-	1,1	-	13,6	50,2	22,9	11,9	-	1,3	-	13,9	
016 DORF-GUELL	65	91,0	34,3	44,5	17,8	-	2,0	1,4	-	31,4	45,9	19,3	-	2,0	1,4	-	
	61	91,9	31,0	43,2	19,4	-	0,3	-	6,1	31,5	43,7	19,2	-	0,3	-	5,4	
017 EBERSTADT	65	90,1	44,7	41,2	13,0	-	0,4	0,6	-	44,6	38,2	15,6	-	0,8	0,8	-	
	61	88,6	31,1	29,5	14,9	-	0,6	-	23,9	31,2	25,8	17,0	-	0,8	-	25,2	

16. WAHLBETEILIGUNG UND VERHAELTNISZAHLEN FUER DIE ABGEGEBENEN GUELTIGEN ERST- UND ZWEITSTIMMEN
BEI DEN BUNDESTAGSWAHLEN 1965 UND 1961 IN DEN GEMEINDEN

STAT. KENN- ZIFF.	K R E I S G E M E I N D E	J A H R	WAHL- B E- T E I L I- G U N G	ERSTSTIMMEN							ZWEITSTIMMEN							SON- STIGE
				SPD	CDU	FDP	AUD	DFU	NPD	SON- STIGE	SPD	CDU	FDP	AUD	DFU	NPD		
138 LKR. GIESSEN																		
018	ETTINGSHAUSEN	65	85,7	34,8	33,0	21,4	1,6	0,7	8,6	-	33,0	31,7	24,4	1,1	0,7	9,1	-	12,8
		61	83,8	27,6	39,5	19,4	-	0,5	-	13,0	25,8	37,8	23,0	-	0,7	-	-	
019	FREIENSEEN	65	80,7	54,1	18,5	25,9	-	-	1,5	-	55,2	18,7	23,9	0,2	0,2	1,7	-	7,7
		61	79,8	51,2	19,3	21,4	-	0,4	-	7,6	52,0	18,1	21,7	-	0,4	-	-	
020	GARBENTEICH	65	89,9	55,5	32,0	10,1	-	0,8	1,6	-	54,9	31,4	11,4	-	0,9	1,4	-	4,8
		61	90,9	50,9	24,0	19,2	-	1,3	-	4,7	51,4	23,2	18,9	-	1,8	-	-	
021	GELLSHAUSEN	65	84,6	29,0	37,8	29,3	-	1,0	3,0	-	28,1	34,9	31,9	-	1,3	3,8	-	5,5
		61	85,3	27,1	37,7	29,7	-	0,3	-	5,2	25,9	35,6	32,7	-	0,3	-	-	
022	GOEBELNRCD	65	85,6	53,9	25,4	14,6	0,7	2,5	2,9	-	53,8	26,4	15,2	0,7	1,8	2,2	-	11,4
		61	84,8	48,1	19,2	19,5	-	1,7	-	11,4	49,3	18,6	18,6	-	2,1	-	-	
023	GONTERSKIRCHEN	65	79,3	44,9	29,7	25,1	-	0,3	-	-	45,3	30,2	24,1	-	0,3	-	-	17,1
		61	77,3	44,2	20,6	17,3	-	2,1	-	15,8	42,5	19,3	17,1	-	4,0	-	-	
024	GROSSEN-BUSECK	65	88,7	48,1	38,8	9,7	0,1	1,0	2,3	-	47,7	35,9	12,7	0,1	1,0	2,6	-	9,7
		61	90,0	44,4	26,9	18,0	-	1,5	-	9,2	44,3	26,4	18,2	-	1,4	-	-	
025	GROSSEN-LINDEN, ST.	65	86,8	51,0	39,5	6,3	-	0,7	2,5	-	48,9	38,0	9,4	0,1	0,7	2,9	-	8,9
		61	90,5	49,0	26,6	14,0	-	1,3	-	9,1	49,1	25,9	14,8	-	1,3	-	-	
026	GRUENBERG, ST.	65	84,9	42,8	37,4	11,0	0,1	0,7	7,9	-	41,4	35,8	12,3	0,1	0,9	9,5	-	8,8
		61	85,2	40,0	34,3	16,3	-	1,5	-	8,0	38,8	31,4	19,3	-	1,8	-	-	
027	GRUENINGEN	65	84,0	55,6	25,9	16,1	0,2	0,6	1,6	-	54,5	25,9	17,7	0,3	0,3	1,3	-	8,9
		61	87,0	48,6	18,3	23,9	-	0,3	-	8,8	48,1	18,2	23,8	-	1,1	-	-	
028	HARBACH	65	78,4	47,8	20,1	30,5	-	-	1,6	-	48,9	17,2	31,4	-	0,3	2,3	-	6,5
		61	79,5	43,8	13,5	33,2	-	3,0	-	6,6	45,0	14,7	31,3	-	2,5	-	-	
029	HATTENROD	65	84,1	45,5	26,6	25,3	-	-	2,7	-	44,8	27,9	24,2	-	0,3	2,7	-	2,3
		61	88,5	48,3	23,8	23,8	-	0,9	-	3,1	49,8	24,9	22,0	-	1,0	-	-	
030	HAUSEN	65	91,2	50,5	37,4	10,3	0,1	0,9	0,7	-	50,7	35,7	11,3	0,1	1,3	0,9	-	6,7
		61	88,8	50,3	25,9	15,7	-	2,4	-	5,7	51,6	23,6	15,5	-	2,6	-	-	
031	HEUCHELHEIM	65	88,0	53,8	29,8	12,6	0,2	1,1	2,5	-	53,1	28,5	13,8	0,2	1,4	3,0	-	5,3
		61	92,3	53,6	25,2	14,7	-	1,5	-	4,9	52,5	25,2	15,4	-	1,6	-	-	
032	HOLZHEIM	65	90,0	50,5	32,4	13,5	-	1,7	2,0	-	48,5	30,8	16,5	-	1,9	2,3	-	11,0
		61	90,1	39,2	28,6	19,4	-	2,8	-	10,1	39,1	25,9	20,9	-	3,1	-	-	
033	HUNGEN, ST.	65	86,5	48,3	35,5	11,2	0,2	0,7	4,1	-	47,8	34,1	13,1	0,1	0,7	4,2	-	22,1
		61	86,3	36,2	25,4	15,5	-	1,2	-	21,7	36,1	25,5	14,9	-	1,4	-	-	
034	INHEIDEN	65	86,2	60,8	14,4	20,1	0,2	0,2	4,2	-	59,7	16,2	19,3	-	0,6	4,2	-	2,9
		61	92,7	59,0	13,5	24,7	-	-	-	2,9	60,0	11,1	25,7	-	0,2	-	-	
035	KESSELBACH	65	86,2	52,3	27,5	18,1	0,3	0,3	1,6	-	52,5	26,4	18,8	0,3	-	2,1	-	7,3
		61	83,4	49,2	24,9	16,1	-	0,8	-	9,1	50,5	24,9	16,5	-	0,8	-	-	
036	KLEIN-EICHEN	65	86,3	32,7	23,4	43,9	-	-	-	-	29,4	28,4	42,2	-	-	-	-	0,9
		61	85,4	26,2	22,4	48,6	-	1,9	-	0,9	27,8	25,0	44,4	-	1,9	-	-	
037	LANGD	65	82,2	40,4	27,2	30,1	-	0,6	1,7	-	40,1	24,1	31,7	-	0,9	3,2	-	12,1
		61	83,5	27,5	30,5	28,6	-	2,0	-	11,5	27,2	28,7	30,1	-	2,0	-	-	
038	LANG-GOENS	65	89,1	54,5	32,2	10,1	-	0,7	2,6	-	53,3	32,1	11,6	-	0,6	2,4	-	7,0
		61	90,3	50,2	28,7	12,9	-	1,4	-	6,8	49,7	28,0	14,3	-	1,0	-	-	
039	LANGSDORF	65	82,8	35,2	31,3	30,2	0,1	0,4	2,8	-	33,4	30,6	32,5	0,3	0,4	2,8	-	9,3
		61	84,5	30,7	25,0	32,4	-	2,4	-	9,4	31,7	24,4	32,2	-	2,4	-	-	
040	LARDENBACH	65	80,3	46,1	24,6	27,6	-	0,9	0,9	-	45,5	27,7	25,0	-	0,4	1,3	-	4,5
		61	84,5	45,0	24,5	24,5	-	1,7	-	4,4	45,9	23,2	24,1	-	2,3	-	-	
041	LAUBACH, ST.	65	82,4	37,5	29,1	29,8	0,3	1,2	2,0	-	38,1	29,5	28,4	0,3	1,4	2,3	-	8,3
		61	83,4	34,2	28,3	27,7	-	2,4	-	7,4	33,5	26,7	29,3	-	2,2	-	-	
042	LAUTER	65	78,8	54,1	24,8	16,8	0,3	1,3	2,7	-	50,9	26,3	18,3	0,5	1,1	2,9	-	7,0
		61	76,0	43,3	28,0	20,6	-	1,8	-	6,3	45,0	26,8	19,5	-	1,6	-	-	
043	LEIHGESTERN	65	86,0	49,1	34,2	7,5	0,2	1,4	7,5	-	47,9	32,2	9,8	0,2	1,4	8,5	-	9,2
		61	87,0	48,0	24,4	16,6	-	3,0	-	8,1	47,8	22,7	17,2	-	3,1	-	-	
044	LICH, ST.	65	83,9	46,5	37,9	12,9	0,1	1,0	1,6	-	45,6	36,0	15,0	0,1	1,1	2,1	-	12,0
		61	86,3	41,8	27,1	17,6	-	1,7	-	11,8	42,2	26,3	17,6	-	1,9	-	-	
045	LINDENSTRUTH	65	86,5	63,9	19,0	15,6	-	1,1	0,4	-	63,0	18,9	15,6	0,4	1,5	0,7	-	4,5
		61	85,6	53,6	13,7	23,8	-	2,8	-	6,0	54,5	14,6	23,6	-	2,8	-	-	
046	LOLLAR	65	89,4	58,7	31,2	6,8	0,3	0,8	2,2	-	57,1	29,5	9,4	0,3	1,2	2,5	-	10,1
		61	89,2	53,2	23,5	12,2	-	1,5	-	9,6	52,4	22,2	13,2	-	2,0	-	-	

16. WAHLBETEILIGUNG UND VERHAELTNISZAHLEN FUER DIE ABGEGEBENEN GUELTIGEN ERST- UND ZWEITSTIMMEN
BEI DEN BUNDESTAGSWAHLEN 1965 UND 1961 IN DEN GEMEINDEN

STAT. KENN- ZIFF.	K R E I S G E M E I N D E	J A H R	WAHL- BETEILIGUNG	ERSTSTIMMEN							ZWEITSTIMMEN							SON- STIGE
				SPD	CDU	FDP	AUD	DFU	NPD	SON- STIGE	SPD	CDU	FDP	AUD	DFU	NPD		
138 LKR. GIESSEN																		
047 LONDORF		65	85,1	51,8	34,2	11,3	0,2	0,5	1,9	-	51,6	32,3	13,1	0,2	0,7	2,0	-	-
		61	82,9	50,8	28,5	16,3	-	1,0	-	3,4	50,5	24,7	17,1	-	1,3	-	6,5	-
048 LUMDA		65	83,9	52,2	21,2	24,0	-	-	2,5	-	50,7	22,1	23,5	-	-	3,7	-	-
		61	81,1	43,8	27,7	14,7	-	-	-	13,8	42,7	26,3	16,7	-	0,6	-	13,7	-
049 MAINZLAR		65	87,8	55,9	28,4	13,4	-	0,6	1,7	-	54,0	28,5	15,0	-	0,6	2,0	-	-
		61	90,1	46,9	24,3	17,7	-	0,1	-	10,9	47,8	25,3	15,7	-	0,4	-	10,8	-
050 MUENSTER		65	76,7	45,7	25,6	17,5	-	2,6	8,5	-	45,3	25,8	17,4	-	3,0	8,5	-	-
		61	72,5	43,5	27,3	20,4	-	5,1	-	3,7	44,1	23,5	20,1	-	6,4	-	5,9	-
051 MUSCHENHEIM		65	87,0	52,1	31,9	15,3	-	0,8	-	-	51,6	31,4	15,8	0,2	1,0	-	-	-
		61	90,5	36,4	27,8	23,2	-	1,4	-	11,3	36,8	27,3	22,8	-	1,8	-	11,3	-
052 NIEDER-BESSINGEN		65	88,5	53,1	28,2	14,9	0,4	-	3,3	-	50,0	28,0	17,1	0,4	0,4	4,1	-	-
		61	83,7	48,2	19,5	21,0	-	-	-	11,3	48,5	17,6	21,9	-	-	-	12,0	-
053 NONNENROTH		65	88,3	31,6	32,4	34,8	-	-	1,2	-	31,4	38,8	29,0	-	0,4	0,4	-	-
		61	90,0	13,6	44,2	25,2	-	1,6	-	15,5	14,5	35,3	34,9	-	0,8	-	14,5	-
054 CBBORNHOEFEN		65	87,5	68,8	18,0	11,0	-	0,8	1,4	-	67,9	17,9	11,4	-	1,0	1,8	-	-
		61	86,7	62,8	19,4	12,8	-	0,8	-	4,3	62,8	19,0	12,7	-	0,8	-	4,7	-
055 OBER-BESSINGEN		65	79,2	39,7	21,5	31,2	-	-	7,7	-	35,9	21,9	34,4	-	-	7,8	-	-
		61	81,6	29,7	20,8	36,7	-	1,5	-	11,2	28,3	19,7	38,1	-	2,0	-	11,9	-
056 OBER-HOERGERN		65	79,1	37,4	29,4	27,8	1,1	3,2	1,1	-	38,8	26,2	29,5	1,1	3,3	1,1	-	-
		61	83,8	25,1	21,4	34,4	-	13,5	-	5,6	28,3	19,7	33,3	-	12,6	-	6,1	-
057 CDEHAUSEN		65	91,8	60,5	21,3	17,1	-	0,3	0,7	-	57,8	21,8	17,6	-	-	2,8	-	-
		61	91,6	56,1	19,6	15,1	-	1,1	-	8,1	53,0	17,6	18,6	-	1,1	-	9,7	-
058 OPPENROD		65	84,9	63,2	18,1	14,4	-	1,1	3,2	-	64,2	16,8	15,4	-	0,7	2,9	-	-
		61	83,0	63,8	8,8	21,5	-	2,7	-	3,1	59,7	10,5	21,3	-	3,9	-	4,7	-
059 QUECKBORN		65	83,6	41,3	28,3	28,5	-	-	2,0	-	39,7	26,5	31,4	0,2	-	2,2	-	-
		61	85,0	32,7	25,1	35,7	-	1,4	-	5,1	33,7	24,5	35,3	-	1,2	-	5,4	-
060 RABERTSHAUSEN		65	77,9	8,5	47,0	41,9	-	-	2,6	-	9,5	41,4	46,6	-	-	2,6	-	-
		61	91,9	25,2	27,3	39,2	-	0,7	-	7,7	24,6	26,2	37,7	-	0,8	-	10,8	-
061 REINHARDSHAIN		65	86,9	30,0	28,3	37,6	-	0,8	3,4	-	31,0	24,6	40,5	-	0,9	3,0	-	-
		61	88,8	27,8	23,3	37,4	-	-	-	11,5	23,0	24,6	40,4	-	-	-	10,1	-
062 REISKIRCHEN		65	86,2	52,0	30,7	13,7	0,2	1,1	2,3	-	50,8	29,1	15,6	0,1	1,4	3,1	-	-
		61	87,7	48,7	26,6	16,2	-	2,1	-	6,5	49,4	26,1	15,4	-	2,2	-	6,8	-
063 RODHEIM		65	89,4	54,1	25,7	17,1	-	-	3,1	-	52,3	25,0	18,8	-	-	3,9	-	-
		61	91,5	46,8	22,5	24,0	-	-	-	6,7	45,7	21,5	25,9	-	-	-	6,9	-
064 ROEDGEN		65	89,3	57,4	30,4	9,2	-	1,3	1,6	-	55,7	30,6	10,2	0,2	1,4	1,8	-	-
		61	87,2	51,9	24,9	14,2	-	3,1	-	5,9	51,3	25,3	14,0	-	3,3	-	6,2	-
065 ROETHGES		65	83,9	46,1	34,4	17,5	-	0,6	1,3	-	44,4	37,3	15,7	-	0,7	2,0	-	-
		61	88,5	39,2	31,3	18,7	-	0,6	-	10,2	39,1	29,8	21,1	-	0,6	-	9,3	-
066 RUEDDINGSHAUSEN		65	81,7	65,0	14,0	19,2	0,4	0,4	1,0	-	64,2	13,8	19,8	0,4	0,6	1,2	-	-
		61	81,1	57,4	13,7	19,5	-	1,8	-	7,6	58,5	12,0	19,1	-	1,8	-	8,6	-
067 RUPPERTSBURG		65	80,9	46,4	25,5	26,3	-	0,4	1,4	-	47,0	25,7	24,8	-	0,2	2,2	-	-
		61	84,4	44,3	23,4	24,2	-	1,0	-	7,1	44,5	21,4	26,3	-	0,8	-	7,0	-
068 RUTTERSCHAUSEN		65	80,5	52,9	36,4	7,2	0,2	1,0	2,2	-	53,5	30,7	10,1	0,5	1,5	3,8	-	-
		61	82,2	55,1	21,1	12,7	-	2,5	-	8,7	55,7	19,4	13,2	-	3,5	-	8,2	-
069 SAASEN		65	82,6	55,6	27,0	14,1	0,2	0,6	2,5	-	54,7	25,2	15,6	-	1,3	3,1	-	-
		61	79,3	52,7	20,7	11,9	-	1,3	-	13,4	51,5	21,8	11,9	-	1,1	-	13,7	-
070 STANGENROD		65	89,4	57,4	12,4	28,7	-	0,8	0,8	-	56,1	10,6	31,4	-	0,4	1,6	-	-
		61	92,4	49,1	15,5	28,0	-	0,4	-	7,0	49,6	10,7	30,0	-	0,4	-	9,3	-
071 STAUFENBERG, ST.		65	85,5	58,8	29,1	7,6	-	1,8	2,6	-	57,3	27,5	9,5	0,1	2,7	2,9	-	-
		61	87,6	58,4	18,4	12,0	-	2,4	-	8,9	57,6	18,2	12,3	-	2,9	-	9,0	-
072 STEINBACH		65	83,5	55,9	26,9	14,6	0,1	0,8	1,7	-	55,9	26,3	14,7	0,1	1,0	2,0	-	-
		61	87,3	49,5	17,3	18,7	-	1,4	-	13,1	49,8	17,6	17,6	-	2,1	-	12,9	-
073 STEINHEIM		65	82,1	50,3	17,9	29,6	-	0,3	1,9	-	47,7	16,5	32,4	-	1,2	2,1	-	-
		61	79,9	38,4	11,9	38,4	-	1,9	-	9,4	37,1	11,2	39,3	-	1,9	-	10,5	-
074 STOCKHAUSEN		65	77,0	34,4	23,0	39,3	-	-	3,3	-	34,2	22,2	40,2	-	-	3,4	-	-
		61	82,8	33,3	21,5	40,0	-	0,7	-	4,4	36,7	18,8	39,8	-	-	-	4,7	-
075 TRAIS-HORLOFF		65	87,3	60,5	20,8	13,0	0,3	2,1	3,3	-	60,0	20,9	13,2	-	2,6	3,2	-	-
		61	86,5	49,5	26,2	14,8	-	1,6	-	7,9	49,4	25,6	15,0	-	1,7	-	8,3	-

16. WAHLBETEILIGUNG UND VERHAELTNISZAHLEN FUER DIE ABGEGEBENEN GUELTTIGEN ERST- UND ZWEITSTIMMEN
BEI DEN BUNDESTAGSWAHLEN 1965 UND 1961 IN DEN GEMEINDEN

STAT. KENN- ZIFF.	K R E I S G E M E I N D E	J A H R	WAHL- B E- T E I L I- G U N G	ERSTSTIMMEN							ZWEITSTIMMEN							SON- STIGE
				SPD	CDU	FDP	AUD	DFU	NPD	SON- STIGE	SPD	CDU	FDP	AUD	DFU	NPD		
138 LKR. GIESSEN																		
076	TREIS A.D.LUPDA	65	90,3	58,2	26,3	13,7	-	0,9	0,9	-	57,7	25,1	15,4	-	0,5	1,2	-	12,6
		61	91,4	54,9	16,0	16,3	-	0,5	-	12,3	55,0	15,3	16,6	-	0,4	-	-	
077	TROHE	65	94,4	76,4	12,1	6,6	-	3,0	2,0	-	74,6	13,4	7,8	-	3,3	1,0	-	4,8
		61	92,8	76,1	6,6	10,8	-	3,5	-	3,1	73,8	6,3	10,3	-	4,8	-	-	
078	UTPHE	65	87,3	60,1	19,7	17,7	0,5	1,0	1,0	-	59,7	18,6	19,1	0,5	1,0	1,0	-	10,7
		61	88,1	47,6	17,8	24,3	-	0,8	-	9,4	47,2	18,5	22,8	-	0,8	-	-	
079	VILLINGEN	65	78,8	55,4	18,0	23,6	-	1,2	1,8	-	54,7	19,9	21,4	-	1,3	2,6	-	11,1
		61	81,4	51,3	19,3	16,5	-	2,5	-	10,4	51,3	19,5	15,7	-	2,4	-	-	
080	WATZENBORN-STEINBERG	65	87,6	57,4	35,3	5,0	0,4	0,8	1,1	-	55,8	35,3	6,4	0,2	1,0	1,2	-	1,6
		61	89,5	55,3	33,9	7,7	-	1,4	-	1,7	56,0	32,0	8,9	-	1,5	-	-	
081	WEICKARTSHAIN	65	78,8	39,9	35,0	20,5	-	0,3	4,3	-	38,5	36,6	19,4	-	1,0	4,5	-	13,7
		61	80,6	41,0	22,8	24,4	-	-	-	11,7	39,1	20,8	26,4	-	-	-	-	
082	WEITERSHAIN	65	70,1	44,4	35,8	17,7	-	-	2,1	-	43,7	34,4	18,6	-	0,4	2,8	-	6,8
		61	79,6	31,2	30,8	31,2	-	-	-	6,8	28,5	34,2	30,6	-	-	-	-	
083	WETTERFELD	65	81,1	41,7	25,0	30,4	-	0,3	2,6	-	43,7	25,4	27,9	-	-	3,1	-	7,4
		61	82,8	36,5	26,4	29,6	-	0,3	-	7,2	38,1	25,0	28,5	-	1,0	-	-	
084	WINNEROD	65	90,7	33,3	53,8	5,1	-	-	7,7	-	34,2	55,3	2,6	-	-	7,9	-	5,4
		61	92,9	30,8	35,9	28,2	-	-	-	5,1	35,1	32,4	27,0	-	-	-	-	
	BRIEFWAHLBEZIRK	65	-	48,0	36,3	11,5	0,1	1,5	2,5	-	47,2	34,6	13,0	-	1,7	3,4	-	7,0
		61	-	44,0	30,8	16,7	-	1,1	-	7,4	44,3	30,7	16,6	-	1,4	-	-	
	LKR. GIESSEN	65	89,2	51,0	31,2	14,1	0,1	1,0	2,5	-	50,1	30,3	15,5	0,1	1,1	2,9	-	8,9
		61	90,0	46,6	25,3	17,9	-	1,6	-	8,5	46,5	24,4	18,5	-	1,7	-	-	
139 LKR. GROSS-GERAU																		
001	ALLMENDFELD	65	86,1	16,9	48,5	30,5	-	1,1	2,9	-	16,5	40,8	39,0	-	0,7	2,9	-	6,2
		61	85,7	18,6	39,1	38,3	-	0,4	-	3,6	18,1	40,9	34,1	-	0,7	-	-	
002	ASTHEIM	65	92,0	51,1	44,2	2,5	0,2	0,8	1,2	-	49,7	44,7	3,2	0,2	0,9	1,3	-	3,0
		61	93,0	46,8	42,3	6,0	-	1,9	-	3,0	46,5	42,7	5,4	-	2,3	-	-	
003	BAUSCHHEIM	65	88,6	55,9	33,6	6,1	0,4	2,3	1,8	-	54,9	33,8	7,0	0,4	2,0	1,9	-	10,5
		61	91,2	51,9	24,2	10,6	-	2,8	-	10,5	52,0	23,6	10,8	-	3,1	-	-	
004	BERKACH	65	92,4	47,7	42,2	7,5	0,3	0,3	2,0	-	46,2	42,6	8,3	0,3	0,3	2,2	-	2,5
		61	92,7	50,5	43,3	5,1	-	-	-	1,0	50,5	41,6	5,4	-	-	-	-	
005	BIEBESHEIM	65	86,5	57,1	35,0	4,8	0,2	1,4	1,5	-	56,1	33,8	6,5	0,3	1,7	1,5	-	9,2
		61	90,0	54,1	30,9	4,0	-	2,6	-	8,5	54,0	29,9	4,3	-	2,7	-	-	
006	BISCHOFSEHEIM	65	84,2	55,6	34,2	6,7	0,3	1,4	1,8	-	53,3	34,5	8,6	0,3	1,5	1,8	-	4,0
		61	87,0	52,4	32,4	10,2	-	1,7	-	3,3	52,1	31,4	10,5	-	1,9	-	-	
007	BUETTELBERN	65	90,5	87,3	24,4	4,6	0,2	2,4	1,1	-	65,7	25,2	5,3	0,2	2,7	0,9	-	1,8
		61	91,8	64,1	26,0	5,3	-	3,5	-	1,2	63,2	24,7	6,4	-	3,9	-	-	
008	CRUMSTADT	65	87,8	51,7	36,8	9,6	0,1	1,1	0,7	-	50,6	35,1	11,7	0,1	1,2	1,3	-	8,8
		61	90,7	48,7	29,4	12,4	-	0,9	-	8,6	48,2	27,9	14,0	-	1,1	-	-	
009	DORNHEIM	65	88,3	61,0	31,4	4,6	0,7	1,5	0,9	-	59,0	32,3	5,3	0,7	1,8	0,9	-	3,5
		61	92,5	58,9	32,0	4,6	-	1,9	-	2,6	58,2	30,1	6,1	-	2,1	-	-	
010	ERFELDEN	65	91,1	63,9	28,8	4,5	0,3	1,8	0,5	-	61,8	29,9	5,1	0,3	1,9	1,1	-	3,4
		61	92,3	58,5	29,0	5,6	-	3,6	-	3,2	57,4	29,3	5,9	-	4,0	-	-	
011	GEINSHEIM	65	88,4	53,3	39,8	5,1	0,5	0,4	1,0	-	52,1	40,2	5,9	0,5	0,5	0,9	-	11,3
		61	91,4	45,3	37,2	5,8	-	1,2	-	10,5	44,4	36,5	6,6	-	1,2	-	-	
012	GERNSHEIM, ST.	65	82,3	40,3	51,8	5,7	0,1	0,8	1,3	-	39,4	51,2	6,3	0,2	1,1	1,7	-	5,1
		61	85,5	39,6	50,4	4,6	-	1,1	-	4,4	39,2	48,6	5,9	-	1,1	-	-	
013	GINSHEIM-GUSTAVSBURG	65	85,7	60,7	29,9	5,9	0,1	1,5	1,9	-	58,3	29,8	7,9	0,1	1,9	2,0	-	5,9
		61	87,8	57,3	26,2	8,7	-	2,3	-	5,4	56,3	25,8	9,4	-	2,5	-	-	
014	GODELDAU	65	87,6	53,0	35,3	8,6	0,2	1,1	1,8	-	51,3	35,1	10,3	0,2	1,2	1,9	-	6,8
		61	89,7	48,2	35,0	8,7	-	1,8	-	6,2	47,9	33,7	9,5	-	2,1	-	-	
015	GROSS-GERAU, ST.	65	85,7	51,1	38,0	6,6	0,3	2,2	1,8	-	49,2	37,2	9,0	0,3	2,4	2,0	-	2,5
		61	88,6	46,7	40,5	8,6	-	2,4	-	1,8	46,6	37,7	10,6	-	2,7	-	-	
033	HESSENAUE	65	51,3	22,7	38,3	37,6	-	0,7	0,7	-	23,2	35,9	39,4	-	0,7	0,7	-	4,1
		61	91,2	18,3	37,9	39,2	-	0,7	-	3,9	17,0	34,7	43,5	-	0,7	-	-	

16. WAHLBETEILIGUNG UND VERHAELTNISZAHLEN FUEER DIE ABGEGEBENEN GUELTIGEN ERST- UND ZWEITSTIMMEN
BEI DEN BUNDESTAGSWAHLEN 1965 UND 1961 IN DEN GEMEINDEN

STAT. KENN- ZIFF.	K R E I S G E M E I N D E	J A H R	WAHL- B E- T E I L I- G U N G	ERSTSTIMMEN							ZWEITSTIMMEN							SON- STIGE
				SPD	CDU	FDP	AUD	DFU	NPD	SON- STIGE	SPD	CDU	FDP	AUD	DFU	NPD		
139 LKR. GROSS-GERAU																		
018 KELSTERBACH, ST.	65	84,1	56,8	33,2	5,7	0,3	2,6	1,5	-	54,0	33,6	7,6	0,3	2,9	1,5	-	-	
	61	87,0	52,9	30,6	9,5	-	3,4	-	3,6	52,6	29,5	10,4	-	3,5	-	4,0		
019 KLEIN-GERAU	65	90,1	67,3	24,6	5,8	0,2	1,2	1,0	-	65,7	25,5	6,7	0,1	1,1	0,9	-	-	
	61	92,2	63,1	24,7	5,2	-	1,4	-	5,7	62,9	23,8	5,8	-	1,4	-	6,0		
020 KLEIN-ROHRHEIM	65	89,5	43,0	52,6	3,5	-	-	0,9	-	42,9	50,9	6,3	-	-	-	-	-	
	61	91,9	32,8	53,0	7,5	-	0,7	-	6,0	27,8	52,6	10,5	-	-	-	9,0		
022 LEEHEIM	65	88,7	50,2	37,8	10,3	0,5	0,5	0,7	-	48,6	36,7	13,0	0,5	0,5	0,7	-	-	
	61	88,5	50,0	35,3	10,8	-	1,0	-	2,9	50,2	34,0	11,1	-	1,4	-	3,4		
023 MCKERFELDEN	65	84,8	58,2	26,0	5,5	0,3	8,0	2,1	-	56,6	25,7	7,2	0,2	8,1	2,2	-	-	
	61	87,3	58,9	21,3	7,3	-	8,2	-	4,2	58,4	20,1	7,9	-	8,6	-	4,9		
024 NAUHEIM	65	87,9	52,2	39,3	5,3	0,2	1,9	1,2	-	51,2	38,9	6,5	0,2	2,0	1,2	-	-	
	61	91,9	49,5	35,1	7,6	-	2,1	-	5,7	49,9	33,7	8,0	-	2,3	-	6,1		
025 RAUNHEIM	65	83,9	55,5	35,2	5,4	0,3	1,7	1,9	-	52,9	35,8	7,2	0,3	2,0	1,9	-	-	
	61	87,3	51,6	36,3	7,0	-	2,3	-	2,8	51,1	35,1	7,8	-	2,6	-	3,4		
026 RUESSELSHEIM, ST.	65	85,5	59,0	31,0	5,5	0,3	2,1	2,1	-	56,2	31,6	7,4	0,3	2,3	2,2	-	-	
	61	88,8	56,4	29,5	7,6	-	2,8	-	3,8	55,3	28,1	8,8	-	3,0	-	4,7		
027 STOCKSTADT AM RHEIN	65	89,0	65,4	22,1	6,6	0,3	4,4	1,4	-	63,8	22,9	6,9	0,4	5,0	1,0	-	-	
	61	91,7	58,9	21,1	5,9	-	8,2	-	5,8	58,7	19,8	6,4	-	8,5	-	6,7		
028 TREBUR	65	92,3	62,1	25,1	10,5	0,3	1,6	0,4	-	58,9	26,2	12,4	0,4	1,5	0,5	-	-	
	61	92,6	58,4	19,5	18,3	-	1,6	-	2,2	59,1	20,0	16,5	-	1,8	-	2,6		
029 WALLDORF, ST.	65	82,5	52,3	32,9	8,7	0,2	2,9	2,9	-	49,7	32,9	11,2	0,1	3,2	2,9	-	-	
	61	84,8	51,0	29,0	11,0	-	3,5	-	5,5	50,6	27,6	11,5	-	3,8	-	6,5		
030 WALLERSTAEDTEN	65	90,3	61,4	31,1	4,8	0,4	1,1	1,3	-	58,2	32,5	6,2	0,5	1,4	1,3	-	-	
	61	92,1	59,6	30,9	5,5	-	1,9	-	2,0	59,3	28,9	6,7	-	2,3	-	2,8		
031 WOLFSKEHLEN	65	92,4	56,0	37,7	4,1	0,4	0,7	1,1	-	54,3	38,5	5,3	0,3	0,7	0,8	-	-	
	61	92,7	49,6	38,7	5,4	-	1,1	-	5,2	48,4	38,4	6,1	-	1,3	-	5,8		
032 WOLFELDEN	65	90,5	48,6	40,2	9,0	-	1,0	1,2	-	46,0	39,2	11,7	-	1,5	1,5	-	-	
	61	92,3	47,1	35,5	8,5	-	1,5	-	7,3	46,4	34,0	8,5	-	2,2	-	8,9		
BRIEFWAHLBEZIRK	65	0,1	51,3	36,9	7,7	0,3	1,8	1,9	-	49,7	36,6	9,4	0,3	1,9	2,2	-	-	
	61	-	50,1	33,0	10,6	-	2,3	-	3,9	49,2	32,5	11,5	-	2,2	-	4,6		
LKR. GROSS-GERAU	65	90,7	56,0	33,4	6,3	0,3	2,2	1,8	-	53,9	33,5	8,0	0,3	2,4	1,8	-	-	
	61	92,9	53,2	31,4	8,3	-	2,8	-	4,3	52,6	30,2	9,2	-	3,1	-	5,0		
140 LKR. LAUTERBACH																		
001 ALLMENROD	65	71,8	37,9	41,2	19,0	-	1,3	0,7	-	37,7	37,0	23,3	-	1,4	0,7	-	-	
	61	76,8	16,4	33,6	40,4	-	-	-	9,6	17,0	34,8	40,0	-	-	-	8,1		
002 ALTENSCHLIRF	65	74,1	46,3	24,2	27,7	-	0,4	1,3	-	46,7	23,6	28,4	-	0,4	0,9	-	-	
	61	73,8	36,7	27,0	25,7	-	0,4	-	10,1	36,0	24,1	24,6	-	0,4	-	14,9		
003 ANGERSBACH	65	88,5	54,9	17,9	21,2	-	0,4	5,6	-	54,8	17,0	21,7	0,1	0,5	5,9	-	-	
	61	88,4	52,4	11,3	28,4	-	0,6	-	7,3	52,3	10,9	28,1	-	0,9	-	7,7		
004 BANNEROD	65	83,2	31,3	45,8	20,5	-	-	2,4	-	29,6	46,9	19,8	-	1,2	2,5	-	-	
	61	81,1	20,2	58,3	21,4	-	-	-	-	19,3	60,2	20,5	-	-	-	-		
005 BERMUTHSHAIN	65	78,2	44,9	31,4	22,0	-	0,3	1,4	-	43,7	29,7	25,1	-	0,4	1,1	-	-	
	61	78,0	30,1	38,7	21,3	-	1,1	-	8,9	32,1	37,5	19,6	-	1,4	-	9,3		
006 BERNSHAUSEN	65	80,5	46,2	33,3	18,8	-	-	1,7	-	46,9	29,2	22,6	-	-	1,3	-	-	
	61	80,1	27,7	30,0	27,2	-	-	-	15,0	27,3	30,7	25,9	-	-	-	16,1		
007 CRAINFELD	65	85,5	36,7	33,2	27,0	-	-	3,1	-	37,2	31,2	28,3	-	-	3,2	-	-	
	61	82,9	27,6	36,0	22,9	-	0,4	-	13,1	28,2	33,1	24,4	-	0,4	-	13,9		
008 DIRLAMMEN	65	80,1	53,0	39,7	7,3	-	-	-	-	54,0	38,1	7,9	-	-	-	-	-	
	61	72,7	51,0	36,6	10,8	-	1,5	-	-	51,1	38,2	9,1	-	1,6	-	-		
009 EICHELHAIN	65	69,0	54,1	30,3	14,8	-	-	0,8	-	53,3	26,2	19,7	-	-	0,8	-	-	
	61	69,4	40,2	34,8	22,0	-	0,8	-	2,3	42,1	30,2	23,8	-	1,6	-	2,4		
010 EICHENROD	65	86,5	37,9	42,2	18,0	-	1,2	0,6	-	37,0	40,1	20,4	-	1,2	1,2	-	-	
	61	83,6	27,3	42,7	24,0	-	2,0	-	4,0	30,3	37,9	24,1	-	2,8	-	4,8		
011 ENGELROD	65	81,0	34,8	41,0	21,0	-	0,3	2,8	-	35,2	40,1	21,1	-	0,4	3,2	-	-	
	61	71,9	15,8	47,1	27,9	-	0,7	-	8,5	16,7	44,4	29,6	-	0,8	-	8,6		

16. WAHLBETEILIGUNG UND VERHAELTNISZAHLEN FUER DIE ABGEGEBENEN GUELFIGEN ERST- UND ZWEITSTIMMEN
BEI DEN BUNDESTAGSWAHLEN 1965 UND 1961 IN DEN GEMEINDEN

STAT. KENN- ZIFF.	K R E I S G E M E I N D E	J A H R	WAHL- B E- T E I L I- R U N G	ERSTSTIMMEN							ZWEITSTIMMEN							SON- STIGE
				SPD	CDU	FDP	AUD	DFU	NPD	SCN- STIGE	SPD	CDU	FDP	AUD	DFU	NPD		
140 LKR. LAUTERBACH																		
012 FELDKRUECKEN		65	84,9	61,4	18,4	19,6	-	-	0,6	-	63,5	15,5	20,3	-	-	0,7	-	
		61	87,6	57,8	11,9	26,5	-	-	-	3,8	59,4	9,4	28,9	-	-	-	2,2	
013 FLESCHENBACH		65	86,4	9,0	37,3	49,3	-	-	4,5	-	9,2	35,4	52,3	-	-	3,1	-	
		61	88,3	6,1	17,1	62,2	-	-	-	14,6	4,9	15,9	62,2	-	-	-	17,1	
014 FRAURCMBACH		65	62,6	29,5	34,8	33,9	-	-	1,8	-	29,1	30,9	37,3	-	-	2,7	-	
		61	67,6	19,7	27,4	44,4	-	-	-	8,5	21,6	27,6	42,2	-	-	-	8,6	
015 FREIENSTEINAU		65	85,1	36,6	38,7	23,9	-	0,2	0,6	-	36,0	38,7	23,8	0,4	0,2	0,9	-	
		61	84,3	25,4	43,8	25,4	-	0,2	-	5,2	26,2	43,1	24,7	-	0,7	-	5,3	
016 FRISCHBORN		65	87,8	57,1	26,2	14,6	-	0,3	1,7	-	57,0	26,1	15,2	-	0,2	1,5	-	
		61	84,7	46,8	23,5	16,9	-	0,2	-	12,6	47,5	20,9	17,1	-	0,2	-	14,3	
017 GREBENHAIN		65	84,3	49,9	38,4	9,3	-	1,0	1,3	-	49,6	37,0	10,4	-	1,0	2,0	-	
		61	86,5	41,3	39,0	10,0	-	1,0	-	8,7	40,6	38,2	11,0	-	1,1	-	9,0	
018 GUNZENAU		65	75,5	36,4	44,5	19,1	-	-	-	-	35,2	45,4	19,4	-	-	-	-	
		61	69,4	39,8	32,4	21,3	-	0,9	-	5,6	39,3	33,6	19,6	-	0,9	-	6,5	
019 HARTERSHAUSEN		65	90,1	24,0	43,3	30,7	-	1,3	0,7	-	27,6	34,9	35,5	-	1,3	0,7	-	
		61	84,9	29,6	36,8	26,3	-	-	-	7,2	26,2	36,2	30,9	-	0,7	-	6,0	
020 HARTMANNSHAIN		65	84,5	52,0	35,8	12,2	-	-	-	-	51,7	36,4	11,9	-	-	-	-	
		61	87,3	47,9	37,9	7,7	-	-	-	6,5	49,1	36,6	7,5	-	-	-	6,8	
021 HEBLOS		65	75,7	49,7	23,6	17,0	-	-	9,7	-	47,2	20,5	19,3	-	-	13,0	-	
		61	80,2	37,7	24,2	18,1	-	-	-	20,0	38,1	22,3	20,0	-	-	-	19,6	
022 HEISTERS		65	87,0	31,3	40,6	28,1	-	-	-	-	31,8	42,4	25,8	-	-	-	-	
		61	80,9	28,6	25,7	34,3	-	-	-	11,4	29,6	28,2	31,0	-	-	-	11,3	
023 HEMKEN		65	95,4	32,0	36,9	29,1	-	1,9	-	-	32,4	37,3	29,4	-	1,0	-	-	
		61	90,2	25,9	30,6	33,3	-	-	-	10,2	27,1	28,0	29,9	-	3,7	-	11,2	
024 HERBSTEIN, ST.		65	88,4	16,9	74,6	6,7	-	0,2	1,6	-	17,8	73,5	6,7	0,1	0,2	1,7	-	
		61	87,0	10,3	74,7	5,3	-	0,5	-	9,3	10,9	74,9	5,2	-	0,3	-	8,7	
025 HERCHENHAIN		65	81,9	50,2	37,8	10,9	-	-	1,0	-	50,3	35,2	13,5	0,5	0,5	-	-	
		61	65,4	39,7	45,7	11,9	-	0,7	-	2,0	40,3	45,1	11,8	-	0,7	-	2,1	
026 HOERGENAU		65	88,4	26,0	55,1	10,2	-	-	8,7	-	26,7	51,7	10,8	-	-	10,8	-	
		61	85,3	13,5	57,9	13,5	-	-	-	15,1	14,8	55,5	10,9	-	0,8	-	18,0	
027 HOLZMUEHL		65	69,6	39,2	27,8	30,4	-	1,3	1,3	-	38,9	25,0	33,3	-	1,4	1,4	-	
		61	78,7	26,1	28,3	43,5	-	-	-	2,2	28,4	28,4	40,9	-	-	-	2,3	
028 HOPFMANNSFELD		65	69,8	43,3	35,5	19,1	-	-	2,1	-	45,6	30,9	21,3	-	-	2,2	-	
		61	71,5	44,9	25,2	25,9	-	-	-	4,1	45,9	24,4	23,7	-	-	-	5,9	
029 HUTZDORF		65	77,3	49,1	28,3	21,2	-	-	1,4	-	47,2	29,2	22,2	-	-	1,4	-	
		61	79,7	40,4	28,4	21,1	-	-	-	10,1	43,1	28,2	20,4	-	0,5	-	7,9	
030 ILBESHAUSEN		65	80,3	32,8	35,2	23,3	-	0,5	8,2	-	33,7	31,1	24,4	-	0,6	10,2	-	
		61	77,7	29,0	33,9	20,6	-	2,8	-	13,7	28,7	31,5	21,9	-	3,1	-	14,8	
031 KOELZENHAIN		65	82,2	53,8	33,3	11,8	-	1,1	-	-	54,9	34,1	9,9	-	1,1	-	-	
		61	84,0	49,0	28,0	21,0	-	-	-	2,0	48,5	26,8	22,7	-	-	-	2,1	
032 LANDENHAUSEN		65	87,7	60,4	20,0	17,2	-	0,4	2,0	-	59,6	19,2	18,0	-	0,8	2,4	-	
		61	83,8	45,5	12,1	20,3	-	0,1	-	21,9	45,2	11,5	20,4	-	0,4	-	22,5	
033 LANZENHAIN		65	76,1	40,0	38,9	18,1	-	0,8	2,3	-	39,5	38,4	19,0	-	0,8	2,3	-	
		61	67,3	34,4	37,3	17,8	-	1,2	-	9,1	35,2	36,4	17,4	-	1,7	-	9,3	
034 LAUTERBACH, ST.		65	82,9	52,0	33,0	12,7	-	0,6	1,7	-	51,5	30,2	15,4	0,1	0,7	2,1	-	
		61	85,6	43,9	27,1	18,2	-	0,9	-	10,0	44,0	26,2	18,5	-	1,0	-	10,3	
035 MAAR		65	82,3	53,2	29,9	15,5	-	0,2	1,1	-	52,2	26,1	20,1	-	0,1	1,5	-	
		61	84,4	48,6	22,3	19,5	-	0,2	-	9,3	48,0	18,1	22,8	-	0,2	-	10,8	
036 MEICHES		65	86,9	30,3	41,2	26,6	-	0,4	1,5	-	30,0	36,9	31,2	-	0,4	1,5	-	
		61	88,7	21,9	56,6	20,5	-	0,3	-	0,7	22,9	53,8	22,2	-	0,4	-	0,7	
037 METZLOS		65	64,4	27,5	53,8	17,5	-	-	1,3	-	25,9	53,1	19,8	-	-	1,2	-	
		61	66,2	16,1	57,5	13,8	-	-	-	12,6	17,0	56,8	12,5	-	-	-	13,6	
038 METZLOS-GEHAAG		65	85,2	26,7	45,5	24,8	-	2,0	1,0	-	27,9	40,4	27,9	-	1,9	1,9	-	
		61	82,7	27,5	38,5	27,5	-	-	-	6,4	27,8	35,2	28,7	-	-	-	8,3	
039 NIEDER-MOOS		65	75,6	42,1	38,2	19,1	-	-	0,7	-	42,3	38,3	18,8	-	-	0,7	-	
		61	80,9	33,7	45,8	18,7	-	-	-	1,8	34,0	40,1	24,1	-	-	-	1,9	
040 NIEDER-STOLL		65	83,5	29,5	40,2	27,7	-	0,9	1,8	-	28,8	36,0	33,3	-	-	1,8	-	
		61	80,6	26,6	41,3	23,9	-	-	-	8,3	28,6	36,2	26,7	-	-	-	8,6	

16. WAHLBETEILIGUNG UND VERHAELTNISZAHLEN FUER DIE ABGEGEBENEN GUELTIGEN ERST- UND ZWEITSTIMMEN
BEI DEN BUNDESTAGSWAHLEN 1965 UND 1961 IN DEN GEMEINDEN

STAT. KENN- ZIFF.	K R E I S G E M E I N D E	J A H R	WAHL- BETEILIGUNG	ERSTSTIMMEN							ZWEITSTIMMEN						
				SPD	CDU	FDP	AUD	DFU	NPD	SON- STIGE	SPD	CDU	FDP	AUD	DFU	NPD	SON- STIGE
140 LKR. LAUTERBACH																	
041 NOESBERTS-WEIDMOOS		65	71,8	38,2	15,7	45,1	-	-	1,0	-	36,0	16,0	46,0	-	-	2,0	-
		61	70,7	41,7	21,4	32,0	-	-	-	4,9	48,5	16,5	30,9	-	-	-	4,1
042 OBER-MOOS		65	68,5	32,2	39,7	28,1	-	-	-	-	30,2	43,1	25,9	-	-	0,9	-
		61	73,2	26,2	57,7	14,6	-	-	-	1,5	24,6	61,1	14,3	-	-	-	-
043 OBER-WEGFURTH		65	67,6	15,6	35,6	46,7	-	-	2,2	-	17,0	31,9	46,8	-	-	4,3	-
		61	72,6	25,0	34,6	38,5	-	-	-	1,9	25,0	32,7	38,5	-	-	-	3,8
044 PFORDT		65	87,1	24,4	27,9	47,3	-	-	0,5	-	24,6	29,2	45,6	-	-	0,5	-
		61	92,7	21,0	25,7	46,7	-	-	-	6,7	21,4	23,8	46,7	-	-	-	8,1
045 QUECK		65	85,6	39,8	38,3	20,2	-	0,3	1,5	-	41,7	36,7	20,4	-	-	1,3	-
		61	83,9	26,3	39,8	23,9	-	0,3	-	9,7	25,5	39,0	24,9	-	-	-	10,6
046 RADMUEHL		65	81,5	22,0	47,0	27,0	-	-	4,0	-	23,9	45,7	26,1	-	-	4,3	-
		61	77,3	22,9	17,7	50,0	-	-	-	9,4	23,2	17,9	49,5	-	-	-	9,5
047 REBGESHAIN		65	75,9	40,6	46,3	11,9	-	-	1,3	-	37,3	47,1	13,7	-	-	2,0	-
		61	71,2	32,9	41,1	19,6	-	0,6	-	5,7	36,7	38,0	19,6	-	0,6	-	5,1
048 REICHLIS		65	70,8	28,6	54,3	15,7	-	-	1,4	-	25,0	57,4	14,7	-	1,5	1,5	-
		61	73,2	24,7	37,0	25,9	-	-	-	12,3	25,6	33,3	28,2	-	-	-	12,8
049 REUTERS		65	76,3	44,7	36,0	18,4	-	-	0,9	-	44,7	37,7	16,7	-	-	0,9	-
		61	82,1	28,0	31,1	32,6	-	-	-	8,3	27,5	33,6	30,5	-	-	-	8,4
050 RIMBACH		65	82,3	37,1	48,2	13,4	-	-	1,3	-	34,9	52,4	11,3	-	-	1,4	-
		61	76,8	27,4	49,8	18,6	-	0,4	-	3,8	28,1	47,2	19,0	-	-	-	5,6
051 RIMLOS		65	84,5	46,2	19,4	23,7	-	1,1	9,7	-	46,2	16,5	26,4	-	1,1	9,9	-
		61					BILDETE MIT HEBLOS EINEN WAHLBEZIRK										
052 RIXFELD		65	87,4	61,6	22,9	14,4	-	0,4	0,7	-	61,2	22,1	14,9	-	0,7	1,1	-
		61	86,5	56,6	27,9	14,0	-	1,1	-	0,4	56,9	27,7	13,9	-	1,1	-	0,4
053 SALZ		65	85,0	38,9	34,2	26,9	-	-	-	-	38,5	30,8	29,7	-	-	1,1	-
		61	85,7	32,2	23,7	39,5	-	0,6	-	4,0	33,7	23,1	36,7	-	0,6	-	5,9
054 SANDLCHS		65	76,1	44,0	24,7	31,3	-	-	-	-	45,7	22,8	31,5	-	-	-	-
		61	74,0	32,1	16,4	28,5	-	0,6	-	22,4	32,1	15,1	28,9	-	0,6	-	23,3
055 SCHADGES		65	85,3	41,4	36,2	22,4	-	-	-	-	37,9	29,3	32,8	-	-	-	-
		61	80,8	30,4	27,5	39,1	-	-	-	2,9	31,3	26,9	37,3	-	-	-	4,5
056 SCHLECHTENWEGEN		65	78,8	10,2	36,4	53,4	-	-	-	-	8,7	34,8	56,5	-	-	-	-
		61	75,9	5,0	52,9	33,6	-	1,7	-	6,7	4,2	48,3	35,6	-	1,7	-	10,2
057 SCHLITZ, ST.		65	82,5	48,6	29,5	18,3	-	0,8	2,8	-	48,1	28,6	19,3	0,1	1,0	2,9	-
		61	84,1	41,8	25,3	18,9	-	1,6	-	12,5	41,8	24,8	18,5	-	1,7	-	13,3
058 SICKENDORF		65	84,2	63,4	27,7	2,0	-	3,0	4,0	-	64,3	25,5	3,1	-	3,1	4,1	-
		61	83,1	54,0	24,0	6,0	-	1,0	-	15,0	55,0	23,0	6,0	-	1,0	-	15,0
059 STEINFURT		65	68,4	47,1	19,6	31,4	-	2,0	-	-	46,1	19,6	30,4	-	2,9	1,0	-
		61	62,4	32,4	18,6	40,2	-	2,9	-	5,9	32,3	15,2	42,4	-	2,0	-	8,1
060 STOCKHAUSEN		65	70,2	34,4	41,9	23,0	-	-	0,7	-	33,7	39,4	26,1	0,2	-	0,5	-
		61	72,5	33,3	37,2	20,3	-	0,5	-	8,8	32,7	36,4	21,5	-	0,5	-	8,9
061 UELLERSHAUSEN		65	73,9	23,9	38,8	37,3	-	-	-	-	23,7	38,9	37,4	-	-	-	-
		61	77,1	20,8	37,5	34,0	-	-	-	7,6	21,8	37,3	33,1	-	-	-	7,7
062 UETZHAUSEN		65	87,0	21,9	54,4	21,9	-	-	1,8	-	20,7	47,7	29,7	-	-	1,8	-
		61	82,1	15,7	41,7	38,9	-	-	-	3,7	18,5	36,1	41,7	-	-	-	3,7
063 ULRICHSTEIN, ST.		65	83,3	41,1	39,9	16,6	-	0,4	2,0	-	42,1	33,7	21,1	-	0,4	2,8	-
		61	82,7	43,8	28,4	18,1	-	0,5	-	9,2	43,0	26,3	20,8	-	0,4	-	9,6
064 UNTER-SCHWARZ		65	78,5	53,4	6,8	39,7	-	-	-	-	52,9	10,0	37,1	-	-	-	-
		61	81,7	36,9	8,3	45,2	-	1,2	-	8,3	35,7	7,1	47,6	-	1,2	-	8,3
065 UNTER-WEGFURTH		65	91,9	34,4	39,1	26,6	-	-	-	-	33,3	25,8	40,9	-	-	-	-
		61	84,0	27,9	29,5	39,3	-	-	-	3,3	27,6	15,5	50,0	-	-	-	6,9
066 VAITSCHAIN		65	71,1	20,4	51,9	27,8	-	-	-	-	20,8	52,8	26,4	-	-	-	-
		61	70,0	16,4	70,9	7,3	-	-	-	5,5	15,4	71,2	7,7	-	-	-	5,8
067 VOLKARTSHAIN		65	85,0	49,0	9,8	40,2	-	-	1,0	-	51,0	7,0	42,0	-	-	-	-
		61	81,1	26,0	12,0	60,0	-	-	-	2,0	25,5	12,8	58,5	-	-	-	3,2
068 WALLENROD		65	87,3	57,2	23,8	18,4	-	-	0,6	-	56,4	23,4	19,0	-	-	1,1	-
		61	80,7	47,8	26,9	20,2	-	0,6	-	4,5	47,5	23,9	22,8	-	0,6	-	5,2
069 WERNIGES		65	78,1	42,8	27,5	26,8	-	-	2,9	-	43,8	25,5	27,0	-	0,7	2,9	-
		61	75,4	47,1	19,3	31,4	-	2,1	-	-	48,1	18,8	31,6	-	1,5	-	-

16. WAHLBETEILIGUNG UND VERHAELTNISZAHLEN FUER DIE ABGEGEBENEN GUELTIGEN ERST- UND ZWEITSTIMMEN
BEI DEN BUNDESTAGSWAHLEN 1965 UND 1961 IN DEN GEMEINDEN

STAT. KENN- ZIFF.	K R E I S G E M E I N D E	J A H R	WAHL- B E- T E I L I- G U N G	ERSTSTIMMEN							ZWEITSTIMMEN							SON- STIGE
				SPD	CDU	FDP	AUD	DFU	NPD	SON- STIGE	SPD	CDU	FDP	AUD	DFU	NPD		
140 LKR. LAUTERBACH																		
070 WILLOFS	65	65,3	35,8	27,2	37,0	-	-	-	-	33,8	23,6	42,7	-	-	-	-	-	
	61	63,7	41,7	22,1	35,0	-	-	-	1,2	43,0	23,2	32,5	-	-	-	-	1,3	
071 WUENSCHEN-MOOS	65 61	BILDETE MIT ZAHMEN EINEN WAHLBEZIRK BILDETE MIT ZAHMEN EINEN WAHLBEZIRK																
072 ZAHMEN	65	68,0	28,9	52,6	18,6	-	-	-	-	28,3	51,1	20,7	-	-	-	-	-	
	61	67,3	29,0	46,0	20,0	-	1,0	-	4,0	28,0	44,0	23,0	-	1,0	-	-	4,0	
BRIEFWAHLBEZIRK	65	-	36,7	41,3	18,8	-	0,5	2,7	-	36,5	40,6	19,3	-	0,8	2,9	-	-	
	61	-	28,4	42,4	19,8	-	1,7	-	7,7	28,2	41,2	21,0	-	1,9	-	-	7,6	
LKR. LAUTERBACH	65	85,7	44,9	34,3	18,2	-	0,4	2,1	-	44,7	32,5	19,8	0,1	0,5	2,4	-	-	
	61	85,4	37,5	31,4	21,1	-	0,8	-	9,3	37,7	30,2	21,4	-	0,9	-	-	9,8	
141 LKR.OFFENBACH																		
001 BUCHSCHLAG	65	79,4	28,8	49,3	17,1	-	1,7	3,1	-	24,5	44,3	23,6	-	3,0	4,5	-	-	
	61	82,8	24,6	42,1	28,7	-	2,0	-	2,5	22,5	37,3	34,3	-	2,9	-	-	3,0	
002 DIETZENBACH	65	88,0	53,9	30,5	6,2	-	7,8	1,6	-	51,9	28,6	7,9	0,1	8,2	3,3	-	-	
	61	90,3	56,6	23,9	7,5	-	10,1	-	1,9	56,4	22,6	8,6	-	10,1	-	-	2,3	
003 DRBIEICHENHAIN, ST.	65	86,2	53,7	30,7	8,3	-	4,7	2,6	-	52,4	28,0	11,5	0,1	5,4	2,7	-	-	
	61	88,2	55,2	22,9	11,8	-	5,6	-	4,5	54,8	21,3	12,8	-	6,0	-	-	5,1	
004 DUDENHOFEN	65	89,1	52,6	37,8	7,8	-	1,4	0,5	-	52,1	36,9	9,5	-	1,2	0,3	-	-	
	61	91,8	53,9	33,0	8,2	-	1,7	-	3,1	52,8	32,5	9,3	-	1,9	-	-	3,5	
005 EGELSBACH	65	87,6	64,1	25,6	5,9	-	2,8	1,6	-	61,4	25,9	7,2	0,2	3,5	1,9	-	-	
	61	89,7	63,1	21,2	8,5	-	2,5	-	4,6	62,7	20,1	9,5	-	2,8	-	-	4,8	
006 FROSCHHAUSEN	65	91,5	30,3	65,1	3,0	-	0,3	1,4	-	29,4	64,6	4,3	0,1	0,3	1,3	-	-	
	61	93,8	25,2	64,2	4,3	-	0,5	-	5,8	24,7	64,0	5,0	-	0,5	-	-	5,8	
007 GOETZENHAIN	65	88,5	50,7	33,5	8,6	-	4,3	2,9	-	47,8	32,4	11,5	0,1	5,0	3,2	-	-	
	61	88,9	53,5	28,0	8,6	-	5,9	-	4,1	52,6	27,1	9,7	-	6,3	-	-	4,3	
008 HAINHAUSEN	65	93,0	39,7	54,5	3,7	-	1,0	1,2	-	37,9	54,8	4,5	-	1,1	1,6	-	-	
	61	93,6	35,3	58,4	3,3	-	0,6	-	2,4	35,2	57,8	3,9	-	0,9	-	-	2,2	
009 HAINSTADT	65	92,1	42,1	51,6	3,4	-	1,8	1,0	-	40,8	51,1	4,6	0,2	2,1	1,4	-	-	
	61	92,6	40,9	50,4	3,4	-	2,7	-	2,6	40,0	50,0	3,8	-	2,7	-	-	3,5	
010 HAUSEN	65	87,7	45,1	47,4	5,2	-	0,9	1,4	-	43,9	46,9	6,4	0,1	1,0	1,7	-	-	
	61	91,3	39,9	46,5	5,3	-	1,1	-	7,2	39,1	45,6	6,6	-	1,1	-	-	7,6	
011 HEUSENSTAMM, ST.	65	87,2	44,0	48,9	4,7	-	1,2	1,1	-	42,4	48,2	6,4	0,1	1,7	1,3	-	-	
	61	91,1	38,8	49,2	5,4	-	1,6	-	5,0	38,7	48,4	5,9	-	1,8	-	-	5,2	
012 JUEGESHEIM	65	89,5	45,8	49,9	3,3	-	0,5	0,5	-	44,0	49,3	5,4	-	0,5	0,8	-	-	
	61	92,6	41,3	50,3	4,4	-	1,1	-	2,9	40,7	49,9	5,0	-	1,1	-	-	3,3	
013 KLEIN-AUHEIM	65	89,1	42,5	50,4	4,3	-	1,6	1,1	-	41,5	50,2	5,2	0,1	1,9	1,2	-	-	
	61	92,0	39,0	48,9	5,6	-	3,1	-	3,3	38,5	48,8	6,0	-	3,2	-	-	3,5	
014 KLEIN-KROTZENBURG	65	89,7	39,9	54,2	3,7	-	1,5	0,7	-	39,5	52,8	4,9	-	1,8	0,9	-	-	
	61	94,0	40,4	50,5	4,2	-	2,6	-	2,4	40,4	50,4	4,5	-	2,4	-	-	2,3	
015 KLEIN-WELZHEIM	65	90,0	32,5	64,1	2,0	-	0,7	0,7	-	31,6	63,0	3,4	0,1	0,9	1,0	-	-	
	61	93,5	29,1	68,4	1,3	-	0,6	-	0,6	27,7	68,2	1,9	-	1,0	-	-	1,1	
016 LAEMMERSPIEL	65	91,2	38,8	57,4	2,2	-	1,0	0,7	-	36,7	58,8	2,7	0,1	1,1	0,7	-	-	
	61	90,7	29,2	63,2	2,8	-	2,1	-	2,8	29,6	61,9	3,2	-	2,2	-	-	3,2	
017 LANGEN, ST.	65	83,2	47,7	38,2	8,5	-	2,2	3,4	-	45,7	36,8	10,8	0,1	2,6	3,9	-	-	
	61	85,6	46,2	33,1	13,1	-	3,4	-	4,2	45,2	31,6	14,9	-	3,6	-	-	4,7	
018 MAINFLINGEN	65	90,0	50,3	46,4	1,8	-	0,9	0,6	-	49,1	45,9	3,0	-	1,6	0,4	-	-	
	61	90,8	45,9	47,2	2,7	-	1,2	-	3,1	44,8	47,0	2,6	-	1,7	-	-	3,9	
019 MUEHLHEIM AM MAIN, ST.	65	87,9	49,2	43,1	4,8	-	1,8	1,0	-	47,8	42,9	5,9	0,1	2,0	1,2	-	-	
	61	89,0	46,1	43,7	5,6	-	2,4	-	2,3	45,6	42,5	6,6	-	2,7	-	-	2,6	
020 NEU-ISENBURG, ST.	65	80,8	47,2	37,0	10,8	-	2,9	2,1	-	45,2	34,5	14,2	0,2	3,4	2,5	-	-	
	61	84,3	46,9	32,6	13,5	-	3,2	-	3,9	46,3	31,1	15,1	-	3,4	-	-	4,2	
021 OBERTSHAUSEN	65	88,7	43,2	45,3	9,6	-	0,9	1,1	-	41,9	44,6	11,1	0,1	1,0	1,3	-	-	
	61	90,4	40,2	44,4	8,5	-	1,4	-	5,6	40,0	42,7	9,9	-	1,5	-	-	5,9	
022 OFFENTHAL	65	88,8	55,5	32,0	7,3	-	2,8	2,4	-	54,7	31,5	8,2	0,1	3,1	2,5	-	-	
	61	90,8	53,4	33,4	8,2	-	2,7	-	2,3	53,1	30,9	10,3	-	3,1	-	-	2,6	

16. WAHLBETEILIGUNG UND VERHAELTNISZAHLEN FUER DIE ABGEGEBENEN GUELTIGEN BRST- UND ZWEITSTIMMEN
BEI DEN BUNDESTAGSWAHLEN 1965 UND 1961 IN DEN GEMEINDEN

STAT. KENN- ZIFF.	K R E I S G E M E I N D E	J A H R	WAHL- BETEILIGUNG	ERSTSTIMMEN								ZWEITSTIMMEN							
				SPD	CDU	FDP	AUD	DFU	NP	SON- STIGE	SPD	CDU	FDP	AUD	DFU	NP	SON- STIGE		
141 LKR.OFFENBACH																			
023 REMBRUECKEN		65	88,8	35,2	59,5	3,7	-	-	1,7	-	35,4	58,4	4,5	-	0,6	1,0	-		
		61	94,2	36,4	47,3	4,2	-	0,3	-	11,8	35,2	49,1	4,5	-	0,3	-	10,9		
024 SELIGENSTADT, ST.		65	88,4	37,4	57,2	3,9	-	0,7	0,8	-	36,8	56,4	5,1	0,1	0,8	0,9	-		
		61	89,6	35,9	54,6	5,7	-	0,9	-	3,0	35,5	53,6	6,8	-	0,9	-	3,2		
025 SPRENDLINGEN, ST.		65	83,4	51,9	35,4	8,4	-	2,8	1,6	-	48,8	35,2	10,8	0,2	2,9	2,0	-		
		61	85,3	50,8	33,3	10,7	-	3,0	-	2,3	49,4	31,9	12,8	-	3,2	-	2,7		
026 STEINHEIM AM MAIN, ST.		65	85,7	39,5	48,2	9,2	-	2,1	1,0	-	38,2	47,2	11,2	0,1	2,3	1,1	-		
		61	87,5	38,2	45,5	11,1	-	3,2	-	1,9	38,0	45,3	11,4	-	3,2	-	2,1		
027 WEISKIRCHEN		65	90,4	44,9	51,0	3,1	-	0,5	0,5	-	43,2	51,0	4,2	-	0,8	0,7	-		
		61	92,6	42,7	47,9	5,2	-	0,8	-	3,4	42,2	47,5	5,7	-	1,0	-	3,6		
028 ZELLHAUSEN		65	91,4	36,4	58,9	3,4	-	0,3	0,9	-	35,1	59,6	3,9	0,1	0,5	0,9	-		
		61	93,4	30,4	61,9	3,3	-	0,6	-	3,8	30,0	61,6	3,4	-	0,6	-	4,3		
029 ZEPPELINHEIM		65	80,2	36,0	44,6	15,8	-	2,1	1,5	-	32,1	43,7	20,2	0,3	1,4	2,2	-		
		61	75,5	33,5	41,7	20,4	-	1,8	-	2,6	33,2	40,8	21,4	-	2,1	-	2,5		
BRIEFWAHLBEZIRK		65	0,1	42,0	44,4	9,9	-	2,0	1,7	-	40,0	43,3	11,8	0,3	2,5	2,1	-		
		61	0,1	37,2	44,4	13,8	-	1,6	-	2,9	37,3	43,6	14,2	-	1,7	-	3,2		
LKR. OFFENBACH		65	91,2	46,2	42,8	7,2	-	2,2	1,6	-	44,4	41,8	9,1	0,1	2,5	2,0	-		
		61	92,8	44,2	40,6	9,1	-	2,7	-	3,4	43,6	39,6	10,2	-	2,9	-	3,8		

16. WAHLBETEILIGUNG UND VERHAELTNISZAHLEN FUER DIE ABGEGEBENEN GUELTIGEN ERST- UND ZWEITSTIMMEN

BEI DEN BUNDESTAGSWAHLEN 1965 UND 1961 IN DEN GEMEINDEN

STAT. KENN- ZIFF.	K R E I S G E M E I N D E	J A H R	WAHL- B E- T E I L- R U N G	ERSTSTIMMEN						ZWEITSTIMMEN						SON- STIGE	
				SPD	CDU	FDP	AUD	DFU	NPD	SON- STIGE	SPD	CDU	FDP	AUD	DFU		NPD
REGIERUNGSBEZIRK KASSEL																	
KREISFREIE STADT																	
211	FULDA, ST.	65	91,6	32,3	59,2	6,6	-	0,7	1,2	-	32,1	58,0	7,6	0,1	0,8	1,4	-
		61	94,3	25,2	59,0	9,9	-	1,0	-	4,9	25,4	58,2	10,2	-	1,0	-	5,1
212	KASSEL, ST.	65	87,8	51,0	33,4	11,0	-	2,2	2,3	-	50,0	32,5	12,6	0,1	2,4	2,4	-
		61	91,0	47,3	31,8	16,5	-	2,8	-	1,7	47,0	31,1	17,0	-	3,0	-	2,0
213	MARBURG A.D.LAHN, ST.	65	85,7	39,9	45,3	9,3	0,3	2,9	2,2	-	36,9	39,6	16,8	0,3	3,1	3,2	-
		61	88,1	35,6	43,9	14,7	-	2,7	-	3,0	33,5	38,6	20,6	-	3,3	-	4,0
231 LKR. ESCHWEGE																	
001	ABTERODE	65	81,4	65,4	18,9	12,0	-	1,9	1,9	-	64,2	19,1	11,8	1,0	2,0	2,0	-
		61	83,6	52,7	17,8	12,5	-	3,9	-	13,0	52,1	18,5	11,6	-	4,5	-	13,3
002	ALBERODE	65	82,3	48,0	24,0	24,0	-	-	4,0	-	51,1	25,5	19,1	-	-	4,3	-
		61	93,0	38,3	23,5	28,7	-	0,9	-	8,7	38,8	30,2	21,6	-	-	-	9,5
003	ALBUNGEN	65	84,3	57,1	29,1	10,0	-	0,3	3,5	-	53,4	30,8	12,0	-	0,3	3,4	-
		61	82,4	54,4	27,6	14,8	-	-	-	3,2	53,5	29,3	13,9	-	-	-	3,3
004	ALTEFELD	65	86,1	52,9	39,3	6,4	-	-	1,4	-	50,4	41,0	5,8	-	-	2,9	-
		61	84,6	47,5	25,3	4,9	-	1,2	-	21,0	44,9	23,7	5,8	-	0,6	-	25,0
005	ALTENBURSCHLA	65	79,7	45,9	24,9	24,6	-	0,4	4,3	-	49,5	20,6	23,8	-	1,1	5,0	-
		61	86,0	44,9	13,7	36,0	-	0,3	-	5,1	46,6	14,8	32,9	-	-	-	5,8
006	ARCHFELD	65	85,8	33,1	33,9	33,1	-	-	-	-	32,5	40,0	27,5	-	-	-	-
		61	81,8	24,3	38,3	29,6	-	-	-	7,8	24,3	36,9	31,5	-	-	-	7,2
007	AUE	65	90,9	70,4	17,4	9,9	-	0,3	2,1	-	68,5	18,8	10,6	-	0,3	1,8	-
		61	85,8	60,5	15,4	14,0	-	0,6	-	9,5	61,0	13,9	15,0	-	0,3	-	9,8
008	BISCHHAUSEN	65	87,5	64,2	17,4	14,9	-	1,2	2,3	-	62,5	20,4	13,5	0,1	1,3	2,1	-
		61	88,2	56,0	18,4	20,3	-	1,2	-	4,0	56,2	17,7	20,6	-	0,7	-	4,9
009	BREITZBACH	65	88,6	26,5	38,1	34,5	-	-	0,9	-	25,4	43,0	30,7	-	-	0,9	-
		61	86,2	20,6	26,7	41,2	-	0,8	-	10,7	22,8	30,1	36,6	-	-	-	10,6
010	BURGHOFEN	65	74,4	50,4	14,6	32,8	-	-	2,2	-	48,2	16,5	33,1	-	-	2,2	-
		61	76,6	35,2	13,4	43,7	-	-	-	7,7	32,6	14,1	42,2	-	1,5	-	9,6
011	DATTERODE	65	88,0	61,4	21,6	14,8	-	0,4	1,8	-	59,8	24,7	13,3	0,2	0,2	1,8	-
		61	90,7	61,3	20,5	12,9	-	0,7	-	4,6	61,2	19,8	13,2	-	0,7	-	5,1
012	ELTMANNSEE	65	77,6	25,0	19,4	55,6	-	-	-	-	27,0	29,7	43,2	-	-	-	-
		61	94,3	21,3	10,6	66,0	-	-	-	2,1	19,1	17,0	57,4	-	-	-	6,4
013	ELTMANNSHAUSEN	65	87,6	59,1	28,1	11,8	-	-	0,9	-	57,8	29,0	12,3	-	-	0,9	-
		61	89,3	55,7	26,9	14,1	-	0,5	-	2,8	55,4	25,4	15,4	-	0,7	-	3,1
014	ESCHWEGE, ST.	65	81,1	46,5	38,2	10,8	-	1,0	3,5	-	44,4	38,4	12,1	0,1	1,1	3,8	-
		61	84,7	42,0	35,8	15,2	-	2,0	-	5,1	41,3	34,4	16,6	-	2,1	-	5,6
015	FRANKENHAIN	65	81,6	49,5	15,7	30,4	-	-	4,3	-	48,4	17,0	30,1	-	0,3	4,2	-
		61	84,6	51,3	14,2	30,0	-	-	-	4,5	50,2	12,3	32,9	-	-	-	4,6
016	FRANKERSHAUSEN	65	83,1	42,1	32,6	23,4	-	1,3	0,7	-	39,1	33,1	25,6	-	1,3	0,9	-
		61	88,2	34,4	39,7	18,9	-	0,8	-	6,2	31,8	41,0	19,4	-	1,0	-	6,9
017	FRAUENBORN	65	BILDETE MIT HERLESCHAUSEN EINEN WAHLBEZIRK														
		61	92,3	58,3	30,6	11,1	-	-	-	-	53,3	33,3	13,3	-	-	-	-
018	FRIEDA	65	87,2	66,0	17,0	10,1	-	2,9	4,0	-	63,9	17,7	10,8	-	3,1	4,5	-
		61	88,6	66,8	13,1	13,1	-	3,5	-	3,5	66,1	13,3	13,2	-	3,7	-	3,7
019	FRIEMEN	65	84,2	52,6	21,1	26,3	-	-	-	-	43,6	28,2	28,2	-	-	-	-
		61	88,6	45,7	17,1	26,7	-	-	-	10,5	44,1	17,6	24,5	-	-	-	13,7
020	GEHAU	65	80,4	27,0	40,5	16,2	-	1,4	14,9	-	25,7	39,2	17,6	-	-	17,6	-
		61	78,1	22,5	31,0	42,3	-	-	-	4,2	17,4	33,3	43,5	-	-	-	5,8
021	GERMERODE	65	84,4	67,7	10,8	17,0	-	3,4	1,2	-	66,5	11,9	16,0	-	4,1	1,6	-
		61	85,7	57,4	10,3	19,5	-	5,7	-	7,1	56,5	13,0	17,6	-	6,2	-	6,6
022	GRANDENBORN	65	77,9	58,0	12,7	27,8	-	0,4	1,2	-	56,0	17,4	25,3	-	-	1,2	-
		61	87,4	53,4	20,8	25,1	-	-	-	0,7	53,3	20,7	24,5	-	-	-	1,5
023	GREBENDORF	65	87,6	61,1	25,0	9,2	-	1,6	3,0	-	59,2	26,3	9,9	0,2	1,4	3,0	-
		61	87,0	61,4	19,1	13,2	-	1,9	-	4,5	61,5	19,1	12,9	-	2,1	-	4,5

16. WAHLBETEILIGUNG UND VERHAELTNISZAHLEN FUER DIE ABGEGEBENEN GUELTIGEN ERST- UND ZWEITSTIMMEN
BEI DEN BUNDESTAGSWAHLEN 1965 UND 1961 IN DEN GEMEINDEN

STAT. KENN- ZIFF.	K R E I S G E M E I N D E	J A H R	WAHL- BE- T E I L - G U N G	ERSTSTIMMEN							ZWEITSTIMMEN							SON- STIGE
				SPD	CDU	FDP	AUD	DFU	NPD	SON- STIGE	SPD	CDU	FDP	AUD	DFU	NPD		
231 LKR. ESCHWEGE																		
024 HELDRA	65	84,1	67,4	23,1	7,7	-	0,5	1,3	-	63,5	25,5	8,7	0,3	0,3	1,8	-		
	61	85,1	64,3	22,3	10,7	-	0,2	-	2,5	65,2	24,2	8,0	-	0,5	-	2,1		
025 HERLESHAUSEN	65	78,4	50,5	26,4	17,2	-	0,3	5,5	-	50,1	25,7	18,3	0,1	0,3	5,5	-		
	61	82,6	44,5	23,3	23,5	-	0,9	-	7,8	45,6	21,8	22,6	-	0,7	-	9,2		
026 HETZERODE	65	75,0	54,5	7,1	37,4	-	1,0	-	-	58,5	7,4	34,0	-	-	-	-		
	61	77,5	37,1	7,6	43,8	-	1,0	-	10,5	38,1	8,2	43,3	-	1,0	-	9,3		
027 HITZELRODE	65	89,0	48,5	34,7	12,9	-	1,0	3,0	-	45,8	38,5	11,5	-	1,0	3,1	-		
	61	88,9	55,0	25,0	14,0	-	2,0	-	4,0	53,7	22,1	14,7	-	2,1	-	7,4		
028 HITZERODE	65	78,8	50,0	19,7	26,6	-	0,9	2,8	-	49,3	20,2	25,8	-	0,9	3,8	-		
	61	84,4	43,1	19,2	31,8	-	0,8	-	5,0	45,5	22,3	26,8	-	0,9	-	4,5		
029 HOHENEICHE	65	87,6	60,7	21,3	15,6	-	-	2,5	-	60,5	23,2	14,1	-	-	2,3	-		
	61	87,1	56,2	16,2	16,4	-	0,4	-	10,8	56,3	16,5	15,8	-	0,2	-	11,1		
030 HOLZHAUSEN	65	85,8	62,9	25,8	7,2	-	1,0	3,1	-	63,5	24,0	6,3	-	1,0	5,2	-		
	61	90,0	50,0	16,7	17,6	-	2,8	-	13,0	48,1	18,5	16,7	-	2,8	-	13,9		
031 JESTAEDT	65	86,7	56,6	20,7	17,2	-	1,5	3,9	-	54,6	22,9	17,4	-	1,4	3,7	-		
	61	86,7	55,2	20,9	14,8	-	1,0	-	8,1	54,2	21,0	15,4	-	1,5	-	7,8		
032 KIRCHHOSBACH	65	84,4	61,1	9,5	28,6	-	0,8	-	-	58,3	10,0	30,8	-	0,8	-	-		
	61	87,9	58,5	13,8	25,4	-	0,8	-	1,5	59,1	15,0	22,8	-	0,8	-	2,4		
033 LANGENHAIN	65	85,4	71,4	15,4	8,3	-	1,4	3,4	-	71,1	16,7	7,1	-	1,7	3,4	-		
	61	85,4	68,8	12,8	13,9	-	2,3	-	2,3	68,6	13,5	13,5	-	2,4	-	2,1		
034 LUEDERBACH	65	83,9	51,3	24,7	21,4	-	0,6	1,9	-	51,3	25,3	21,4	-	1,3	0,6	-		
	61	86,6	48,3	17,4	26,2	-	0,6	-	7,6	51,6	13,8	23,9	-	0,6	-	10,1		
035 MAECKELSDORF	65	86,4	63,1	18,5	18,5	-	-	-	-	67,2	16,4	16,4	-	-	-	-		
	61	94,7	50,0	7,8	25,6	-	-	-	16,7	51,7	8,0	23,0	-	-	-	17,2		
036 MARKERSHAUSEN	65	88,5	96,2	3,8	-	-	-	-	-	96,2	3,8	-	-	-	-	-		
	61	87,5	83,1	5,1	8,5	-	-	-	3,4	82,5	5,3	8,8	-	-	-	3,5		
037 MITTERODE	65	75,7	40,7	42,3	14,6	-	-	2,4	-	41,0	42,7	13,7	-	-	2,6	-		
	61	82,2	36,7	36,7	23,4	-	-	-	3,1	36,4	37,2	23,1	-	-	-	3,3		
038 MOTZENRODE	65	80,6	49,4	21,2	20,0	-	1,2	8,2	-	46,3	24,4	20,7	-	-	8,5	-		
	61	81,5	50,5	23,2	21,1	-	-	-	5,3	52,2	22,2	18,9	-	-	-	6,7		
039 NESSELROEDEN	65	84,9	54,2	23,7	17,8	-	1,2	3,2	-	54,0	25,7	16,5	-	1,1	2,7	-		
	61	84,6	47,6	19,2	26,0	-	1,0	-	6,2	47,8	18,7	27,0	-	1,4	-	5,2		
040 NETRA	65	76,1	40,4	22,4	29,5	-	-	7,7	-	41,6	21,2	27,6	-	0,5	9,1	-		
	61	81,5	39,2	23,4	31,4	-	1,0	-	5,1	40,8	24,4	27,4	-	1,5	-	5,9		
041 NEUERODE	65	83,1	68,5	22,2	7,0	-	-	2,3	-	67,6	22,1	8,4	-	-	1,9	-		
	61	88,3	63,3	20,6	9,4	-	1,0	-	5,6	64,6	19,8	8,0	-	1,1	-	6,5		
042 NIDDAWITZHAUSEN	65	86,3	53,1	14,5	31,6	-	-	0,9	-	50,9	16,7	30,3	-	0,4	1,7	-		
	61	89,9	47,5	14,3	32,4	-	0,8	-	4,9	47,9	14,4	33,1	-	-	-	4,7		
043 NIEDERDUENZEBACH	65	79,4	46,0	30,3	22,0	-	-	1,7	-	45,8	31,8	20,4	-	-	2,0	-		
	61	81,6	43,0	23,8	26,7	-	1,3	-	5,2	41,9	26,9	24,9	-	1,3	-	5,0		
044 OBERDUENZEBACH	65	87,5	64,4	13,9	11,4	-	0,3	10,0	-	64,8	14,5	10,9	-	0,3	9,5	-		
	61	88,4	63,2	18,3	15,9	-	0,5	-	2,2	63,6	15,8	17,7	-	0,8	-	2,2		
045 OBERHCNE	65	90,0	53,1	28,3	12,0	-	0,7	5,9	-	52,3	28,5	11,5	-	0,8	6,8	-		
	61	90,0	51,5	17,4	20,2	-	0,7	-	10,3	51,0	18,4	19,5	-	0,7	-	10,3		
046 DETMANNSHAUSEN	65	90,1	65,2	20,9	12,6	-	-	1,3	-	62,9	24,6	10,3	-	-	2,2	-		
	61	89,6	63,0	16,0	10,5	-	2,1	-	8,4	63,5	17,4	9,6	-	2,2	-	7,4		
047 RAMBACH	65	71,0	32,6	23,4	40,4	-	0,7	2,8	-	31,9	23,0	40,0	-	1,5	3,7	-		
	61	81,7	25,1	28,7	43,1	-	1,8	-	1,2	27,7	29,7	38,7	-	2,6	-	1,3		
048 RECHTEBACH	65	72,0	26,2	6,2	64,6	-	-	3,1	-	29,0	6,5	61,3	-	-	3,2	-		
	61	79,8	26,6	16,5	44,3	-	1,3	-	11,4	25,0	18,1	40,3	-	2,8	-	13,9		
049 REICHENSACHSEN	65	88,2	55,9	25,7	12,7	-	1,7	4,0	-	54,9	27,1	11,9	0,1	1,6	4,4	-		
	61	90,5	55,8	22,5	16,0	-	1,4	-	4,3	54,8	23,2	15,7	-	1,8	-	4,6		
050 RENDA	65	84,0	54,9	8,2	36,1	-	-	0,9	-	53,6	12,7	31,6	-	-	2,1	-		
	61	84,8	46,3	14,9	31,4	-	0,4	-	7,0	46,0	15,2	31,3	-	-	-	7,6		
051 RITTMANNSHAUSEN	65	80,5	36,8	25,3	37,9	-	-	-	-	35,1	29,9	35,1	-	-	-	-		
	61	83,8	35,1	24,3	39,6	-	-	-	0,9	33,3	25,5	38,2	-	-	-	2,9		
052 RODEBACH	65	86,7	66,0	5,0	26,0	-	1,0	2,0	-	64,4	8,9	22,8	-	2,0	2,0	-		
	61	87,0	50,5	8,6	25,7	-	1,0	-	14,3	50,0	8,8	24,5	-	1,0	-	15,7		

16. WAHLBETEILIGUNG UND VERHAELTNISZAHLEN FUER DIE ABGEGEBENEN GUELTIGEN ERST- UND ZWEITSTIMMEN
BEI DEN BUNDESTAGSWAHLEN 1965 UND 1961 IN DEN GEMEINDEN

STAT. KENN- ZIFF.	K R E I S G E M E I N D E	J A H R	WAHL- B E- T E I L I- R U N G	ERSTSTIMMEN							ZWEITSTIMMEN							SON- STIGE
				SPD	CDU	FDP	AUD	DFU	NPD	SCN- STIGE	SPD	CDU	FDP	AUD	DFU	NPD		
231 LKR. ESCHWEGE																		
053 ROEHRDA		65	88,8	66,7	18,5	11,8	-	1,9	1,1	-	64,9	19,6	11,8	-	2,4	1,3	-	-
		61	92,4	61,8	18,6	13,5	-	3,0	-	3,0	61,3	16,5	15,4	-	3,2	-	-	3,7
054 SCHEMMERN		65	76,5	43,1	28,0	28,0	-	0,9	-	-	43,7	33,0	21,4	-	0,9	0,9	-	-
		61	75,3	32,9	21,5	31,1	-	6,8	-	7,8	31,8	23,2	29,4	-	6,6	-	-	9,0
055 SCHWEDDA		65	85,4	64,6	20,0	13,0	-	0,6	1,7	-	64,3	20,2	12,6	-	0,9	1,9	-	-
		61	87,4	60,6	14,2	17,1	-	2,6	-	5,5	60,6	15,1	16,7	-	1,9	-	-	5,7
056 STADTHOSBACH		65	84,1	54,9	19,7	25,4	-	-	-	-	55,7	18,6	25,7	-	-	-	-	-
		61	87,8	42,9	15,6	29,9	-	-	-	11,7	44,0	17,3	26,7	-	-	-	-	12,0
057 THURNHOSBACH		65	71,2	41,7	11,1	44,4	-	-	2,8	-	40,0	14,3	45,7	-	-	-	-	-
		61	72,9	30,2	7,0	46,5	-	-	-	16,3	27,5	2,5	52,5	-	-	-	-	17,5
058 UNHAUSEN		65	82,8	53,5	19,4	27,1	-	-	-	-	54,5	28,0	17,4	-	-	-	-	-
		61	93,1	45,0	28,1	20,6	-	-	-	6,3	45,0	27,2	21,9	-	-	-	-	6,0
059 VIERBACH		65	82,6	57,7	13,8	24,4	-	1,6	2,4	-	55,3	15,7	22,7	-	2,0	4,3	-	-
		61	83,9	54,4	10,7	25,0	-	1,2	-	8,7	52,9	12,7	23,0	-	1,6	-	-	9,8
060 VOCKERODE		65	86,1	54,3	15,8	25,4	-	0,6	3,9	-	53,7	18,0	22,2	-	2,3	3,9	-	-
		61	87,1	47,6	10,8	27,9	-	7,0	-	6,7	46,3	11,7	26,4	-	7,2	-	-	8,5
061 VOELKERSHAUSEN		65	88,0	68,6	22,1	8,0	-	0,9	0,4	-	68,4	21,9	8,3	-	0,9	0,4	-	-
		61	90,3	59,8	30,3	7,4	-	1,6	-	0,8	58,7	28,9	8,7	-	2,1	-	-	1,7
062 WALDKAPPEL, ST.		65	86,2	54,1	31,1	12,9	-	0,8	1,2	-	52,5	30,8	14,4	0,1	1,1	1,1	-	-
		61	89,2	46,9	24,2	18,1	-	1,5	-	9,3	46,9	24,1	17,7	-	1,7	-	-	9,7
063 WANFRIED, ST.		65	86,7	58,1	29,7	11,0	-	0,4	0,8	-	57,3	30,0	10,9	0,1	0,6	1,1	-	-
		61	88,5	54,7	28,8	12,3	-	1,8	-	2,4	54,7	27,9	12,9	-	1,8	-	-	2,6
064 WEIDENHAUSEN		65	87,8	65,8	16,3	14,8	-	1,0	2,1	-	65,4	16,3	15,1	0,2	0,6	2,3	-	-
		61	86,9	59,6	15,2	16,9	-	0,8	-	7,5	58,9	15,6	16,2	-	1,3	-	-	8,0
065 WEISSENBERN		65	92,2	69,5	17,6	9,5	-	0,6	2,8	-	68,5	19,6	9,1	-	0,6	2,2	-	-
		61	91,6	67,3	21,1	8,8	-	1,6	-	1,2	68,0	21,2	8,1	-	1,3	-	-	1,3
066 WELLINGERODE		65	87,9	56,2	28,1	13,0	-	2,7	-	-	54,2	29,2	13,2	-	3,5	-	-	-
		61	82,3	54,9	19,6	15,0	-	3,9	-	6,5	55,5	17,8	15,8	-	4,1	-	-	6,8
067 WICHMANNSHAUSEN		65	89,9	66,4	16,3	13,2	-	0,5	3,6	-	65,7	16,2	13,5	-	0,5	4,2	-	-
		61	89,0	66,4	12,0	15,1	-	0,8	-	5,7	66,4	13,9	13,6	-	0,9	-	-	5,3
068 WILLERSHAUSEN		65	82,3	40,1	40,8	15,1	-	0,7	3,3	-	40,1	42,8	12,5	-	0,7	3,9	-	-
		61	86,4	31,4	40,7	19,8	-	-	-	8,1	32,7	39,2	18,7	-	-	-	-	9,4
069 WOLFTERODE		65	81,7	40,4	28,1	28,1	-	-	3,5	-	40,0	29,1	27,3	-	-	3,6	-	-
		61	77,6	36,3	15,9	38,1	-	1,8	-	8,0	37,6	13,8	38,5	-	1,8	-	-	8,3
070 WOMMEN		65	85,8	49,2	34,6	13,5	-	0,4	2,3	-	48,5	35,6	13,3	-	0,4	2,3	-	-
		61	83,5	47,3	28,5	19,1	-	-	-	5,1	45,6	28,6	19,4	-	-	-	-	6,5
BRIEFWAHLBEZIRK		65	-	42,4	40,0	13,4	-	0,9	3,4	-	40,9	40,5	13,7	0,2	0,9	3,9	-	-
		61	-	34,4	41,9	19,0	-	1,1	-	3,6	34,6	41,7	18,7	-	1,1	-	-	4,0
LKR. ESCHWEGE		65	89,2	52,9	29,2	14,0	-	0,9	3,0	-	51,5	30,0	14,2	0,1	1,0	3,2	-	-
		61	90,5	48,4	27,0	17,5	-	1,6	-	5,4	48,1	26,7	17,7	-	1,7	-	-	5,8
232 LKR. FRANKENBERG																		
001 ALLENDORF-EDER		65	82,8	47,4	21,7	29,0	0,7	0,7	0,7	-	49,4	31,9	16,2	1,1	0,7	0,8	-	-
		61	84,4	43,6	19,5	32,1	-	1,3	-	3,5	49,6	22,0	23,9	-	1,3	-	-	3,1
002 ALLENDORF B. FRANKENAU		65	82,1	30,8	11,5	56,4	-	-	1,3	-	31,2	42,9	24,7	-	-	1,3	-	-
		61	93,1	22,3	13,8	59,6	-	1,1	-	3,2	23,3	23,3	43,3	-	1,1	-	-	8,9
003 ALTENHAINA		65	97,4	2,7	35,1	62,2	-	-	-	-	-	60,0	40,0	-	-	-	-	-
		61	95,0	2,6	42,1	55,3	-	-	-	-	-	55,6	44,4	-	-	-	-	-
004 ALTENLOTHEIN		65	84,2	45,8	10,7	41,7	1,2	-	0,6	-	48,5	16,4	32,7	1,5	0,3	0,6	-	-
		61	88,7	43,7	8,0	44,3	-	-	-	4,0	48,4	12,5	33,5	-	0,3	-	-	5,3
005 ASEL		65	81,6	11,9	16,9	54,2	3,4	1,7	11,9	-	14,5	22,6	46,8	4,8	1,6	9,7	-	-
		61	78,8	10,0	18,0	64,0	-	2,0	-	6,0	8,9	31,1	48,9	-	4,4	-	-	6,7
006 BASDORF		65	89,6	37,6	15,3	46,5	0,5	-	-	-	38,9	22,2	37,9	0,5	0,5	-	-	-
		61	89,5	33,3	17,4	43,0	-	0,5	-	5,8	37,0	16,5	35,5	-	1,0	-	-	10,0
007 BATTENBERG/EDER/, ST.		65	82,5	32,4	28,6	37,5	0,9	0,4	0,3	-	33,4	40,1	24,4	1,1	0,5	0,5	-	-
		61	83,3	25,8	32,2	31,8	-	1,3	-	9,0	26,9	35,4	26,9	-	1,4	-	-	9,4

16. WAHLBETEILIGUNG UND VERHAELTNISZAHLEN FUER DIE ABGEGEBENEN GUELTIGEN ERST- UND ZWEITSTIMMEN
BEI DEN BUNDESTAGSWAHLEN 1965 UND 1961 IN DEN GEMEINDEN

STAT. KENN- ZIFF.	K R E I S G E M E I N D E	J A H R	WAHL- BETEILIGUNG	ERSTSTIMMEN							ZWEITSTIMMEN							SON- STIGE
				SPD	CDU	FDP	AUD	DFU	NPD	SON- STIGE	SPD	CDU	FDP	AUD	DFU	NPD		
232 LKR. FRANKENBERG																		
008 BATTENFELD	65	82,6	30,5	28,5	37,8	2,3	0,3	0,8	-	32,4	38,4	24,1	2,8	0,5	1,8	-	-	
	61	85,3	29,7	28,1	37,2	-	1,0	-	4,1	32,3	35,3	26,3	-	1,8	-	-	4,5	
009 BATTENHAUSEN	65	90,4	67,0	9,3	23,6	-	-	-	-	65,7	25,1	9,1	-	-	-	-	-	
	61	94,4	55,7	11,4	30,8	-	1,1	-	1,1	53,9	20,2	23,6	-	1,1	-	-	1,1	
010 BERGHOFEN	65	89,2	14,8	35,0	49,8	0,4	-	-	-	15,4	52,1	32,1	0,4	-	-	-	-	
	61	91,2	11,8	29,0	57,3	-	-	-	2,0	14,8	43,2	40,3	-	-	-	-	1,6	
011 BIEBIGHAUSEN	65	BILDETE MIT REDDIGHAUSEN EINEN WAHLBEZIRK																
	61	BILDETE MIT REDDIGHAUSEN EINEN WAHLBEZIRK																
012 BIRKENBRINGHAUSEN	65	90,4	27,3	21,9	50,2	0,5	-	-	-	31,7	31,2	36,6	0,5	-	-	-	-	
	61	90,3	24,6	19,7	50,5	-	-	-	5,1	29,8	26,1	38,3	-	0,3	-	-	5,5	
013 BOCKENDORF	65	78,7	48,3	6,9	44,8	-	-	-	-	55,9	16,9	27,1	-	-	-	-	-	
	61	83,3	43,5	5,8	44,9	-	-	-	5,8	50,7	10,1	33,3	-	-	-	-	5,8	
014 BOTTENDORF	65	81,4	52,3	14,8	30,9	1,7	0,1	0,1	-	54,6	24,6	17,8	2,2	0,4	0,4	-	-	
	61	85,4	48,9	17,2	28,4	-	0,5	-	5,0	51,9	20,1	22,5	-	1,1	-	-	4,5	
015 BROMSKIRCHEN	65	79,4	19,8	31,7	44,6	0,3	0,8	2,7	-	21,0	44,1	30,7	0,5	1,1	2,6	-	-	
	61	84,6	18,7	31,7	45,2	-	0,2	-	4,2	17,9	33,4	44,2	-	0,2	-	-	4,3	
016 BUCHENBERG	65	80,2	40,4	4,8	51,8	2,4	-	0,6	-	44,4	9,9	42,0	3,1	-	0,6	-	-	
	61	83,0	33,9	4,2	54,5	-	-	-	7,4	33,9	7,7	50,8	-	-	-	-	7,7	
017 DAINRODE	65	77,8	20,8	17,6	60,0	-	0,8	0,8	-	23,1	33,9	42,1	-	0,8	-	-	-	
	61	84,3	13,0	13,8	72,5	-	-	-	0,7	19,1	30,5	48,9	-	-	-	-	1,5	
018 DODENAU	65	81,1	38,7	24,4	36,0	-	0,9	-	-	39,1	38,0	21,3	-	0,9	0,7	-	-	
	61	82,8	32,7	25,3	36,8	-	0,3	-	4,9	34,3	31,8	27,2	-	0,1	-	-	6,5	
019 DODENHAUSEN	65	77,6	38,3	19,4	42,3	-	-	-	-	43,3	30,2	26,5	-	-	-	-	-	
	61	79,3	33,2	23,4	43,0	-	0,4	-	-	36,9	31,1	30,6	-	0,5	-	-	0,9	
020 DOERNHOLZHAUSEN	65	92,3	10,9	15,2	71,7	-	-	2,2	-	10,9	30,4	56,5	-	-	2,2	-	-	
	61	87,3	15,2	17,4	67,4	-	-	-	-	19,1	10,6	70,2	-	-	-	-	-	
021 DORFITTER	65	84,9	46,1	15,4	34,9	1,7	-	2,0	-	52,1	17,9	26,5	1,7	-	1,7	-	-	
	61	83,6	43,6	10,4	38,7	-	-	-	7,3	46,4	13,9	33,4	-	-	-	-	6,2	
022 EDERBRINGHAUSEN	65	89,6	26,1	18,2	49,3	-	0,5	5,9	-	30,0	24,5	34,0	1,5	0,5	9,5	-	-	
	61	92,9	16,7	14,3	61,9	-	-	-	7,1	19,6	23,0	45,1	-	-	-	-	12,3	
023 EIFA	65	85,3	21,4	21,9	55,6	1,1	-	-	-	28,6	26,9	41,8	1,1	1,1	0,5	-	-	
	61	82,8	21,1	11,1	62,1	-	1,1	-	4,7	23,7	14,0	54,8	-	1,6	-	-	5,9	
024 ELLERSHAUSEN	65	77,2	21,5	10,8	66,4	-	0,9	0,4	-	28,8	19,8	50,9	-	-	0,5	-	-	
	61	80,2	18,1	8,4	71,2	-	0,5	-	1,9	24,2	16,6	57,3	-	-	-	-	1,9	
025 ELLNRODE	65	100,0	4,8	28,6	66,7	-	-	-	-	9,5	52,4	33,3	-	-	4,8	-	-	
	61	100,0	12,9	29,0	51,6	-	-	-	6,5	10,0	30,0	53,3	-	-	-	-	6,7	
026 ERNSTHAUSEN	65	82,5	19,3	34,7	44,9	0,7	0,2	0,3	-	21,7	48,6	27,5	1,2	0,7	0,3	-	-	
	61	82,5	18,4	34,9	41,2	-	0,5	-	5,0	20,5	41,3	32,5	-	0,7	-	-	5,1	
027 FRANKENAU, ST.	65	75,2	58,6	20,0	18,0	0,8	0,6	2,0	-	60,8	21,3	14,3	1,2	0,6	1,8	-	-	
	61	78,1	56,6	14,2	25,1	-	0,4	-	3,7	58,0	17,0	20,6	-	0,5	-	-	4,1	
028 FRANKENBERG-EDER, ST.	65	78,5	36,9	30,6	30,2	0,8	0,5	0,9	-	38,4	39,3	19,3	0,8	0,8	1,5	-	-	
	61	85,9	33,6	25,8	30,7	-	0,5	-	9,5	36,1	28,4	24,9	-	0,6	-	-	9,9	
029 FRIEDRICHSHAUSEN	65	81,5	31,4	10,9	57,7	-	-	-	-	34,7	22,7	42,7	-	-	-	-	-	
	61	85,7	26,4	9,4	62,3	-	-	-	1,9	31,2	12,7	56,1	-	-	-	-	-	
030 FROHNHAUSEN	65	74,4	25,3	19,7	48,5	6,1	0,4	-	-	28,3	24,9	38,6	7,3	0,9	-	-	-	
	61	75,7	19,6	13,5	53,9	-	0,8	-	12,2	22,9	13,8	47,9	-	0,8	-	-	14,6	
031 GEISMAR	65	75,4	27,9	21,1	48,3	1,6	0,2	0,9	-	31,7	31,7	32,4	2,3	0,7	1,2	-	-	
	61	79,2	23,6	16,9	51,3	-	-	-	8,2	31,4	22,9	37,1	-	0,5	-	-	8,1	
032 GEMUENDEN A.C.WOHRA, ST.	65	73,4	38,8	23,1	33,9	0,6	0,7	2,9	-	40,0	32,5	21,7	0,8	0,7	4,3	-	-	
	61	78,0	32,9	23,2	34,2	-	1,1	-	8,7	34,6	26,4	29,4	-	1,0	-	-	8,7	
033 GRUESEN	65	90,4	66,0	7,3	25,7	-	-	1,0	-	66,3	15,3	17,3	-	0,5	0,5	-	-	
	61	86,0	59,9	4,2	31,3	-	-	-	4,7	61,4	6,3	28,0	-	-	-	-	4,2	
034 HADDENBERG	65	84,0	42,9	9,5	47,6	-	-	-	-	35,0	25,0	40,0	-	-	-	-	-	
	61	100,0	16,7	16,7	66,7	-	-	-	-	17,4	21,7	60,9	-	-	-	-	-	
035 HAINA	65	81,5	37,0	25,3	36,6	-	0,7	0,5	-	37,5	38,0	23,1	-	0,7	0,7	-	-	
	61	83,9	29,5	28,1	37,2	-	0,6	-	4,5	33,7	31,3	28,8	-	0,8	-	-	5,4	
036 HAINA	65	75,3	26,7	24,7	47,0	-	0,8	0,8	-	29,7	39,7	28,5	0,4	0,4	1,3	-	-	
	61	80,3	24,5	21,6	51,7	-	0,7	-	1,5	28,3	32,3	34,6	-	1,6	-	-	3,1	

16. WAHLBETEILIGUNG UND VERHAELTNISZAHLEN FUER DIE ABGEGEBENEN GUELTIGEN ERST- UND ZWEITSTIMMEN
BEI DEN BUNDESTAGSWAHLEN 1965 UND 1961 IN DEN GEMEINDEN

STAT. KENN- ZIFF.	K R E I S G E M E I N D E	J A H R	WAHL- BETEILIGUNG	ERSTSTIMMEN							ZWEITSTIMMEN							SON- STIGE
				SPD	CDU	FDP	AUD	DFU	NPD	SCN- STIGE	SPD	CDU	FDP	AUD	DFU	NPD		
232 LKR. FRANKENBERG																		
037 HALGEHAUSEN		65	83,0	50,8	9,5	36,9	1,7	0,6	0,6	-	52,5	11,9	33,3	-	1,1	1,1	-	
		61	84,5	47,4	7,9	36,8	-	0,5	-	7,4	53,4	11,0	27,2	-	0,5	-	7,9	
038 HARBSHAUSEN		65	84,3	9,5	26,2	59,5	2,4	-	2,4	-	15,0	42,5	40,0	-	-	2,5	-	
		61	79,6	9,8	41,5	43,9	-	-	-	4,9	9,8	41,5	43,9	-	-	-	4,9	
039 HATZFELD, ST.		65	79,2	30,6	19,7	47,0	0,6	0,8	1,3	-	35,9	31,6	28,4	1,5	1,1	1,4	-	
		61	82,1	28,6	23,5	39,1	-	1,5	-	7,4	31,0	24,7	34,4	-	1,5	-	8,4	
040 HAUBERN		65	82,5	41,3	12,0	46,0	-	0,7	-	-	44,6	19,4	35,3	-	0,4	0,4	-	
		61	82,9	40,9	6,5	48,7	-	0,4	-	3,6	46,1	12,0	37,8	-	0,4	-	3,7	
041 HERBELHAUSEN		65	81,3	37,7	26,2	36,1	-	-	-	-	37,3	39,0	23,7	-	-	-	-	
		61	81,6	31,7	11,7	48,3	-	1,7	-	6,7	32,2	18,6	39,0	-	1,7	-	8,5	
042 HERZHAUSEN		65	83,3	36,2	17,0	45,4	-	-	1,4	-	43,4	23,4	31,2	-	0,5	1,5	-	
		61	85,5	30,4	17,2	46,1	-	0,5	-	5,9	37,1	19,6	36,1	-	1,0	-	6,2	
043 HOLZHAUSEN		65	75,2	24,4	12,4	62,8	-	0,4	-	-	32,6	19,3	45,9	-	0,9	1,3	-	
		61	71,6	20,2	12,2	61,0	-	-	-	6,6	23,0	16,7	52,0	-	0,5	-	7,8	
044 HOMMERSHAUSEN		65	86,3	13,1	13,1	72,1	1,6	-	-	-	16,7	28,3	53,3	1,7	-	-	-	
		61	91,0	13,0	13,0	73,9	-	-	-	-	15,2	19,7	63,6	-	-	-	1,5	
045 HUETTENRODE		65	74,1	25,0	40,0	35,0	-	-	-	-	25,0	35,0	40,0	-	-	-	-	
		61	80,8	9,5	4,8	85,7	-	-	-	-	14,3	19,0	57,1	-	4,8	-	4,8	
046 KIRCHLOTHEIM		65	92,5	18,3	6,7	73,3	-	-	1,7	-	20,7	12,1	62,1	-	1,7	3,4	-	
		61	87,3	24,6	14,8	59,0	-	-	-	1,6	24,1	20,7	53,4	-	-	-	1,7	
047 LAISA		65	77,7	18,2	20,8	57,6	2,2	-	1,1	-	21,2	37,2	36,5	1,8	0,4	2,9	-	
		61	79,1	10,7	23,9	60,3	-	-	-	5,1	9,5	39,3	44,7	-	-	-	6,5	
048 LEHNHAUSEN		65	86,0	17,8	17,8	64,4	-	-	-	-	16,2	32,4	51,4	-	-	-	-	
		61	75,0	12,5	19,4	68,1	-	-	-	-	14,3	18,6	67,1	-	-	-	-	
049 LOEHLBACH		65	78,0	53,2	9,1	34,4	0,3	2,3	0,8	-	56,7	15,4	23,2	0,2	3,2	1,2	-	
		61	79,3	53,2	11,1	26,7	-	4,9	-	4,2	57,3	14,2	18,9	-	5,1	-	4,5	
050 LOUISENDRF		65	94,0	17,7	14,5	66,1	1,6	-	-	-	19,7	26,2	52,5	-	1,6	-	-	
		61	86,8	10,3	8,6	81,0	-	-	-	-	14,0	21,1	64,9	-	-	-	-	
051 MARIENHAGEN		65	87,6	28,8	26,4	40,8	1,2	2,4	0,4	-	32,5	33,7	28,9	1,6	2,4	0,8	-	
		61	87,3	22,6	14,5	52,6	-	0,4	-	9,8	30,6	25,7	32,9	-	0,5	-	10,4	
052 MOHNHAUSEN		65	93,2	14,5	10,9	74,5	-	-	-	-	14,5	36,4	49,1	-	-	-	-	
		61	78,5	12,0	28,0	60,0	-	-	-	-	12,2	28,6	59,2	-	-	-	-	
053 NIEDERORKE		65	78,1	22,7	9,1	65,9	2,3	-	-	-	23,9	23,9	47,8	2,2	-	2,2	-	
		61	82,7	16,9	23,7	59,3	-	-	-	-	23,7	23,7	52,5	-	-	-	-	
054 OBERASPHE		65	80,6	29,6	5,8	61,4	1,6	0,5	1,1	-	35,0	6,8	54,2	2,3	0,6	1,1	-	
		61	85,7	33,3	7,0	56,8	-	0,5	-	2,3	39,1	8,9	48,5	-	1,0	-	2,5	
055 OBERHOLZHAUSEN		65	86,7	12,5	15,6	71,9	-	-	-	-	15,9	31,7	52,4	-	-	-	-	
		61	90,5	6,3	9,5	76,2	-	-	-	7,9	6,8	13,6	69,5	-	-	-	10,2	
056 OBERNBURG		65	74,7	43,6	37,8	16,3	1,2	0,6	0,6	-	45,5	39,4	13,3	1,2	-	0,6	-	
		61	77,8	33,7	33,7	22,8	-	-	-	9,8	35,4	32,6	19,1	-	2,2	-	10,7	
057 OBERORKE		65	91,3	25,8	9,7	64,5	-	-	-	-	28,1	26,3	45,6	-	-	-	-	
		61	98,6	16,7	28,8	54,5	-	-	-	-	18,0	44,3	37,7	-	-	-	-	
058 OBERWERBA		65	80,9	26,3	15,8	57,9	-	-	-	-	27,8	22,2	50,0	-	-	-	-	
		61	70,6	11,1	11,1	77,8	-	-	-	-	20,0	14,3	65,7	-	-	-	-	
059 REDDIGHAUSEN		65	79,4	32,0	21,6	45,2	0,5	0,2	0,5	-	36,9	30,3	31,7	0,7	0,2	0,2	-	
		61	84,1	28,4	21,1	45,7	-	-	-	4,8	33,9	25,3	36,2	-	-	-	4,6	
060 RENGERSHAUSEN		65	77,0	23,4	14,9	59,6	-	2,1	-	-	33,3	27,4	34,1	-	2,2	3,0	-	
		61	77,5	20,1	11,1	68,1	-	-	-	0,7	26,4	16,3	55,0	-	-	-	2,3	
061 RENNERTENHAUSEN		65	84,8	27,1	32,7	32,2	6,9	0,7	0,5	-	28,7	41,2	20,7	8,1	0,8	0,5	-	
		61	83,6	19,4	25,8	41,6	-	-	-	13,2	25,2	30,7	33,9	-	-	-	10,2	
062 RODA		65	74,6	20,8	24,5	54,3	-	-	0,4	-	23,9	42,5	32,5	0,4	0,7	-	-	
		61	75,0	20,7	30,1	45,3	-	-	-	4,0	23,0	37,4	34,4	-	-	-	5,2	
063 RODENBACH		65	85,9	12,3	10,8	76,9	-	-	-	-	14,8	14,8	70,5	-	-	-	-	
		61	88,1	-	15,5	83,1	-	-	-	1,4	5,6	29,6	64,8	-	-	-	-	
064 ROEDDENAU		65	76,1	31,2	19,8	46,6	1,9	0,5	-	-	33,7	34,0	29,0	2,2	0,8	0,3	-	
		61	75,7	26,5	15,3	51,6	-	0,2	-	6,4	29,7	22,5	43,8	-	0,2	-	3,8	
065 ROEMERSHAUSEN		65	60,9	29,1	7,3	63,6	-	-	-	-	29,1	27,3	41,8	-	-	1,8	-	
		61	71,9	29,9	11,9	55,2	-	-	-	3,0	34,4	28,1	32,8	-	1,6	-	3,1	

16. WAHLBETEILIGUNG UND VERHAELTNISZAHLEN FUER DIE ABGEGEBENEN GUELTIGEN ERST- UND ZWEITSTIMMEN
BEI DEN BUNDESTAGSWAHLEN 1965 UND 1961 IN DEN GEMEINDEN

STAT. KENN- ZIFF.	K R E I S G E M E I N D E	J A H R	WAHL- BETEILIGUNG	ERSTSTIMMEN							ZWEITSTIMMEN							SON- STIGE
				SPD	CDU	FDP	AUD	DFU	NPD	SON- STIGE	SPD	CDU	FDP	AUD	DFU	NPD		
232 LKR. FRANKENBERG																		
066 ROSENTHAL, ST.		65	82,7	26,3	24,3	45,3	0,1	0,4	3,5	-	29,3	40,6	24,6	0,4	0,6	4,6	-	10,7
		61	86,4	23,1	27,5	40,7	-	-	-	8,8	26,5	31,5	31,3	-	-	-	-	
067 SCHMITTLCTHEIM		65	85,6	42,1	11,0	41,5	3,0	1,2	1,2	-	47,4	18,1	29,2	3,5	1,2	0,6	-	6,8
		61	85,5	37,9	15,3	39,5	-	1,1	-	6,2	38,1	24,4	29,5	-	1,1	-	-	
068 SCHREUFA		65	73,4	37,1	25,7	33,8	1,8	-	1,5	-	38,4	41,8	14,6	3,0	-	2,2	-	7,9
		61	74,9	36,5	24,1	28,9	-	0,4	-	10,2	43,1	23,0	25,5	-	0,4	-	-	
069 SEHLEN		65	82,6	24,6	14,8	57,7	-	-	2,8	-	30,3	29,0	37,9	-	-	2,8	-	5,2
		61	82,9	15,5	23,9	55,6	-	-	-	4,9	20,0	30,4	44,4	-	-	-	-	
070 SOMPLAR		65	72,7	20,6	10,6	61,3	-	0,6	6,9	-	22,3	26,1	42,7	-	-	8,9	-	4,2
		61	74,3	23,6	8,1	63,4	-	-	-	5,0	30,6	13,2	47,9	-	4,2	-	-	
071 THALITTER		65	80,8	25,1	17,2	54,4	2,8	0,5	-	-	24,0	25,8	46,5	3,2	-	0,5	-	9,3
		61	79,9	14,3	24,7	54,5	-	1,3	-	5,2	18,1	25,1	45,6	-	1,9	-	-	
072 VIERMUENDEN		65	80,5	29,3	24,0	46,0	-	0,3	0,5	-	32,0	31,7	34,3	-	0,8	1,3	-	10,4
		61	82,6	24,5	22,1	43,0	-	0,5	-	9,9	28,9	22,1	38,1	-	0,5	-	-	
073 VOEHL		65	82,4	28,3	32,7	35,9	0,4	0,4	2,4	-	28,9	41,2	27,5	0,2	0,4	1,8	-	12,8
		61	81,9	15,4	26,2	44,6	-	0,2	-	13,6	18,6	32,7	35,4	-	0,4	-	-	
074 WANGERSHAUSEN		65	86,0	7,3	15,5	76,4	-	0,9	-	-	15,6	32,1	49,5	-	0,9	1,8	-	4,3
		61	91,8	1,7	12,4	82,6	-	-	-	3,3	3,5	19,1	73,0	-	-	-	-	
075 WIESENFELD		65	84,4	25,7	42,3	29,3	1,2	1,0	0,5	-	28,7	50,0	18,9	1,0	1,0	0,5	-	17,5
		61	86,2	17,6	40,4	24,1	-	1,0	-	16,9	16,8	47,5	17,0	-	1,3	-	-	
076 WILLERSDORF		65	80,9	26,9	23,7	49,3	-	-	-	-	28,6	43,3	27,6	-	-	0,5	-	10,6
		61	82,8	25,9	25,0	41,1	-	0,4	-	7,6	30,4	31,9	26,6	-	0,5	-	-	
077 WILLERSHAUSEN		65	96,4	4,0	32,0	58,0	-	-	6,0	-	5,9	54,9	33,3	-	-	5,9	-	2,0
		61	89,5	-	30,0	70,0	-	-	-	-	-	46,9	51,0	-	-	-	-	
BRIEFWAHLBEZIRK		65	-	28,0	34,1	34,3	1,3	0,8	1,6	-	29,0	41,0	24,8	1,4	0,9	2,8	-	6,9
		61	-	25,8	29,3	37,7	-	0,8	-	6,5	29,7	33,3	29,4	-	0,8	-	-	
LKR. FRANKENBERG		65	83,8	34,0	23,8	39,7	0,9	0,5	1,0	-	36,4	33,8	26,5	1,1	0,7	1,5	-	7,2
		61	86,0	30,0	22,1	40,6	-	0,6	-	6,8	33,1	26,4	32,5	-	0,8	-	-	
233 LKR. FRITZLAR-POMBERG																		
001 ALLENDORF		65	91,7	37,8	43,7	17,6	-	-	0,8	-	39,3	47,0	11,1	-	-	2,6	-	35,6
		61	95,3	29,5	27,0	5,7	-	-	-	37,7	29,7	28,0	6,8	-	-	-	-	
002 ALLMUTHSHAUSEN		65	89,0	50,3	29,5	20,2	-	-	-	-	52,1	30,5	15,6	-	-	1,8	-	2,3
		61	88,7	43,1	34,3	20,4	-	0,6	-	1,7	44,8	32,2	20,1	-	0,6	-	-	
114 APPENFELD		65	80,8	36,8	28,3	32,9	-	-	2,0	-	35,5	33,6	30,9	-	-	-	-	0,7
		61	82,0	38,9	36,4	21,0	-	1,2	-	2,5	40,4	37,7	20,5	-	0,7	-	-	
003 ARNSBACH		65	89,4	60,2	16,9	21,7	-	0,3	0,9	-	59,9	19,8	18,9	-	0,6	0,9	-	1,0
		61	85,8	59,4	18,8	20,8	-	-	-	1,0	60,5	19,3	19,3	-	-	-	-	
004 BERGE		65	89,9	55,8	21,0	21,5	-	-	1,7	-	52,2	29,3	16,3	-	-	2,2	-	5,7
		61	90,6	52,8	24,5	17,1	-	0,5	-	5,1	51,2	23,0	19,1	-	1,0	-	-	
005 BERNDSHAUSEN		65	87,4	40,0	30,3	27,3	1,2	0,6	0,6	-	40,1	34,6	22,8	1,2	0,6	0,6	-	4,8
		61	86,3	40,5	31,1	21,6	-	1,1	-	5,8	39,2	32,8	22,0	-	1,1	-	-	
006 BESSE		65	92,6	69,6	15,7	12,2	0,2	1,1	1,1	-	69,4	17,2	10,5	0,2	1,3	1,4	-	1,7
		61	95,1	69,0	16,3	11,5	-	2,0	-	1,1	69,3	14,5	12,4	-	2,1	-	-	
007 BETZIGERODE		65	77,2	50,0	25,6	21,8	-	1,3	1,3	-	50,7	28,0	20,0	-	1,3	-	-	2,2
		61	87,7	40,4	23,6	32,6	-	-	-	3,4	44,9	20,2	32,6	-	-	-	-	
008 BISCHHAUSEN		65	86,9	49,1	20,1	29,4	-	-	1,4	-	50,0	23,2	25,9	-	-	0,9	-	2,3
		61	85,0	50,2	16,4	31,1	-	0,5	-	1,8	50,5	17,6	29,6	-	-	-	-	
009 BORKEN/BEZ.KASSEL/, ST.		65	83,1	60,3	24,6	12,4	0,1	1,1	1,5	-	59,8	27,6	9,4	0,1	1,5	1,7	-	2,6
		61	85,1	60,0	23,3	12,3	-	2,3	-	2,1	59,9	22,3	12,9	-	2,3	-	-	
010 CAPPEL		65	87,6	68,8	17,5	13,6	-	-	-	-	66,9	21,2	11,9	-	-	-	-	-
		61	91,0	62,8	19,6	17,6	-	-	-	-	60,0	20,7	18,6	-	0,7	-	-	
011 CASSDORF		65	85,5	44,7	26,7	27,6	-	0,2	0,7	-	45,9	31,7	18,6	-	0,2	3,5	-	4,6
		61	88,7	45,7	31,3	18,3	-	0,4	-	4,3	47,3	30,0	17,6	-	0,5	-	-	
012 DENSBERG		65	85,9	34,4	24,7	39,8	-	-	1,2	-	35,6	34,1	27,7	-	-	2,6	-	0,8
		61	79,7	34,4	24,0	40,1	-	0,8	-	0,8	37,0	22,0	39,8	-	0,4	-	-	

16. WAHLBETEILIGUNG UND VERHAELTNISZAHLEN FUER DIE ABGEGEBENEN GUELTTIGEN ERST- UND ZWEITSTIMMEN
BEI DEN BUNDESTAGSWAHLEN 1965 UND 1961 IN DEN GEMEINDEN

STAT. KENN- ZIFF.	K R E I S G E M E I N D E	J A H R	WAHL- B E- T E I L I- G U N G	ERSTSTIMMEN							ZWEITSTIMMEN							SON- STIGE
				SPD	CDU	FDP	AUD	DFU	NPD	SON- STIGE	SPD	CDU	FDP	AUD	DFU	NPD		
233 LKR. FRITZLAR-HOMBERG																		
013 DICKERSHAUSEN		65	85,3	55,3	25,2	18,9	-	-	0,6	-	53,1	28,8	18,1	-	-	-	-	
		61	91,0	52,7	24,7	18,8	-	1,1	-	2,7	51,6	21,3	22,3	-	1,1	-	-	3,7
014 DILLICH		65	88,5	57,3	23,3	16,3	0,6	0,8	1,7	-	58,3	24,9	13,3	0,6	0,8	2,2	-	
		61	89,0	60,4	16,7	17,2	-	1,3	-	4,4	63,0	15,0	15,7	-	1,3	-	-	5,0
015 DISSSEN		65	88,7	55,2	27,6	16,0	-	0,3	1,0	-	53,6	31,2	12,2	-	0,3	2,8	-	
		61	91,7	50,4	32,5	15,9	-	0,7	-	0,5	51,3	30,3	16,7	-	1,3	-	-	0,5
016 DORHEIM		65	81,9	41,0	28,2	29,9	-	-	0,9	-	41,2	30,7	26,3	-	-	1,8	-	
		61	85,9	38,6	18,9	37,9	-	-	-	4,5	41,5	20,3	32,5	-	-	-	-	5,7
017 DORLA		65	82,2	41,2	39,4	18,8	-	0,6	-	-	43,8	38,5	17,8	-	-	-	-	
		61	85,0	48,3	32,0	15,7	-	2,3	-	1,7	45,6	32,5	17,5	-	3,1	-	-	1,3
018 ELLINGSHAUSEN		65	66,4	31,9	22,0	46,2	-	-	-	-	34,8	29,3	30,4	-	-	5,4	-	
		61	72,2	28,7	21,3	46,8	-	2,1	-	1,1	41,6	22,5	34,8	-	-	-	-	1,1
116 ELNRODE-STRANG		65	84,3	43,3	21,7	33,3	-	-	1,7	-	46,1	28,1	24,2	-	-	1,7	-	
		61	87,7	43,4	21,9	33,2	-	-	-	1,5	42,7	27,0	28,6	-	-	-	-	1,6
020 ERMETHEIS		65	91,3	57,5	13,7	27,9	-	-	0,9	-	56,3	23,4	15,6	-	0,4	4,3	-	
		61	91,2	58,7	16,5	22,5	-	0,9	-	1,4	57,4	16,6	23,8	-	0,9	-	-	1,3
021 FALKENBERG		65	93,1	75,9	11,3	7,8	0,3	4,5	0,3	-	75,7	11,1	8,4	-	4,9	-	-	
		61	93,6	74,9	11,6	5,9	-	5,4	-	2,2	74,9	10,2	7,5	-	5,2	-	-	2,2
022 FREUDENTHAL		65	91,3	74,0	13,6	12,4	-	-	-	-	73,3	15,3	9,4	-	-	2,0	-	
		61	90,7	72,0	15,4	11,8	-	0,4	-	0,4	72,0	15,9	11,4	-	0,4	-	-	0,4
023 FRITZLAR, ST.		65	80,9	31,5	54,6	12,2	-	0,4	1,3	-	30,7	58,0	8,8	-	0,5	2,0	-	
		61	80,4	27,4	59,1	10,1	-	0,4	-	3,1	26,3	58,9	10,6	-	0,5	-	-	3,8
024 GEISMAR		65	83,9	61,7	17,5	19,8	0,2	0,2	0,6	-	61,8	18,6	18,2	-	0,6	0,8	-	
		61	85,4	55,5	26,7	14,6	-	0,2	-	3,0	56,6	21,6	18,2	-	0,6	-	-	2,9
025 GILSA		65	85,9	67,6	9,2	23,2	-	-	-	-	66,7	11,9	19,5	-	0,5	1,4	-	
		61	85,8	63,3	11,9	22,5	-	0,9	-	1,4	61,7	13,9	20,6	-	3,8	-	-	-
026 GLEICHEN		65	86,8	50,5	25,3	22,0	-	0,5	1,6	-	50,5	31,2	16,1	-	0,5	1,6	-	
		61	88,4	53,5	30,8	13,0	-	0,5	-	2,2	54,3	26,1	16,5	-	0,5	-	-	2,7
027 GOMBETH		65	89,0	77,4	10,8	8,6	0,7	1,7	0,9	-	77,5	12,3	7,7	0,3	1,4	0,9	-	
		61	91,4	73,0	15,5	7,4	-	3,2	-	0,9	74,6	14,5	7,5	-	2,3	-	-	1,1
028 GREBENHAGEN		65	72,5	36,1	48,5	12,4	-	-	3,1	-	37,6	47,3	11,8	-	-	3,2	-	
		61	78,8	43,7	40,3	9,2	-	0,8	-	5,9	45,8	35,4	11,5	-	-	-	-	7,3
029 GRIFTE		65	91,1	62,6	26,8	9,1	-	0,9	0,6	-	62,5	28,4	7,8	-	0,8	0,5	-	
		61	91,1	61,9	23,6	12,3	-	0,5	-	1,7	61,1	23,5	12,7	-	0,9	-	-	1,9
030 GROSSENENGLIS		65	89,1	59,9	24,1	12,4	0,3	2,6	0,6	-	61,2	25,1	10,2	0,5	2,4	0,6	-	
		61	91,6	56,2	25,2	9,7	-	2,9	-	6,0	56,1	25,6	8,5	-	3,4	-	-	6,3
031 GUDENSBERG, ST.		65	85,8	60,2	28,4	9,3	-	1,1	1,1	-	58,7	31,3	7,4	-	1,4	1,2	-	
		61	89,0	58,4	26,3	11,7	-	1,9	-	1,7	58,0	25,5	12,7	-	2,1	-	-	1,8
032 HAARHAUSEN		65	83,5	22,2	56,9	13,9	-	-	6,9	-	21,1	57,7	14,1	-	-	7,0	-	
		61	88,2	15,2	36,4	39,4	-	-	-	9,1	15,2	47,0	28,8	-	-	-	-	9,1
033 HADDAMAR		65	83,7	35,1	29,8	35,1	-	-	-	-	34,9	36,6	28,6	-	-	-	-	
		61	87,1	27,9	38,5	26,4	-	1,9	-	5,3	29,0	36,3	25,9	-	2,1	-	-	6,7
034 HALDORF		65	88,3	65,8	25,8	6,6	-	1,1	0,7	-	61,7	30,0	6,4	-	1,3	0,7	-	
		61	93,1	68,8	15,8	12,4	-	2,7	-	0,3	68,2	16,7	11,9	-	3,2	-	-	-
035 HEBEL		65	85,4	54,6	22,1	21,2	-	1,2	0,9	-	55,9	26,1	14,5	-	1,2	2,3	-	
		61	88,9	55,1	23,9	16,2	-	1,1	-	3,7	56,7	18,9	19,2	-	1,1	-	-	4,0
036 HERGETSFELD		65	79,7	23,4	42,6	34,0	-	-	-	-	21,3	51,1	27,7	-	-	-	-	
		61	81,3	17,0	42,6	38,3	-	2,1	-	-	17,0	55,3	27,7	-	-	-	-	-
037 HOLZHAUSEN A. HAHN		65	91,0	68,4	25,4	4,5	-	1,1	0,5	-	68,2	24,9	5,6	-	0,8	0,5	-	
		61	90,2	65,9	20,1	11,4	-	0,9	-	1,7	64,7	20,4	10,5	-	1,2	-	-	3,3
038 HOLZHAUSEN B. HOMBERG		65	89,2	65,6	21,8	10,6	-	0,9	1,1	-	65,0	23,9	9,1	-	0,9	1,1	-	
		61	88,7	64,9	21,8	8,3	-	3,2	-	1,8	65,9	20,9	9,1	-	3,3	-	-	0,7
039 HOMBERG, BEZ. KASSEL, ST.		65	82,7	40,7	36,6	19,6	0,1	0,7	2,3	-	40,9	41,6	13,1	0,1	0,9	3,4	-	
		61	84,9	42,0	38,6	14,4	-	1,0	-	4,0	41,7	36,8	15,0	-	1,4	-	-	5,0
040 HOMBERGSHAUSEN		65	93,1	73,6	9,9	15,4	-	-	1,1	-	74,2	17,2	6,5	-	1,1	1,1	-	
		61	82,1	72,5	11,0	9,9	-	-	-	6,6	70,3	9,9	12,1	-	1,1	-	-	6,6
115 HUELSEA		65	83,2	26,1	50,6	22,5	-	-	0,8	-	26,8	54,3	18,1	-	-	0,8	-	
		61	83,1	33,5	44,2	20,2	-	0,8	-	1,2	32,9	47,4	18,8	-	0,4	-	-	0,4

16. WAHLBETEILIGUNG UND VERHAELTNISZAHLEN FUER DIE ABGEGEBENEN GUELTIGEN ERST- UND ZWEITSTIMMEN
BEI DEN BUNDESTAGSWAHLEN 1965 UND 1961 IN DEN GEMEINDEN

STAT. KENN- ZIFF.	K R E I S G E M E I N D E	J A H R	WAHL- BETEIL- GUNG	ERSTSTIMMEN							ZWEITSTIMMEN							SON- STIGE
				SPD	CDU	FDP	AUD	DFU	NPD	SON- STIGE	SPD	CDU	FDP	AUD	DFU	NPD		
233 LKR. FRITZLAR-HOMBURG																		
041 HUNDSHAUSEN	65	81,2	26,6	35,3	37,0	-	-	1,1	-	28,2	44,2	27,1	-	-	0,6	-		
	61	82,6	32,5	35,1	25,7	-	-	-	6,8	34,9	35,4	23,4	-	-	-	6,3		
042 JESBERG	65	80,5	45,6	27,3	25,4	-	0,4	1,3	-	45,3	30,7	22,0	-	0,5	1,6	-		
	61	82,3	43,9	25,4	26,7	-	0,8	-	3,3	42,9	23,8	28,9	-	0,7	-	3,8		
043 KERSTENHAUSEN	65	85,9	65,3	16,8	17,2	-	-	0,7	-	66,0	18,9	12,8	-	-	2,4	-		
	61	91,6	60,4	25,8	10,1	-	0,3	-	3,4	60,6	24,2	10,9	-	0,6	-	3,7		
044 KIRCHBERG	65	89,5	88,3	16,0	15,3	-	-	0,4	-	66,2	19,7	13,7	-	-	0,4	-		
	61	88,5	63,7	15,0	17,7	-	0,2	-	3,4	64,4	13,7	17,1	-	-	-	4,9		
045 KLEINENGLIS	65	89,3	70,5	17,8	10,6	0,1	0,6	0,4	-	70,2	20,0	8,7	-	0,8	0,3	-		
	61	91,8	65,2	19,8	8,8	-	2,6	-	3,6	65,6	19,0	9,1	-	3,0	-	3,5		
046 LEMBACH	65	89,8	54,7	27,7	16,1	-	-	1,5	-	53,6	35,5	8,7	-	-	2,2	-		
	61	89,8	56,1	33,1	8,6	-	-	-	2,2	55,9	38,2	4,4	-	-	-	1,5		
047 LENDORF	65	88,0	56,1	19,0	23,2	-	-	1,7	-	52,9	29,0	16,8	-	-	1,3	-		
	61	86,6	47,2	27,7	19,6	-	1,3	-	4,3	46,2	29,1	20,2	-	0,4	-	4,0		
048 LEUDERODE	65	80,6	42,2	30,4	26,5	-	-	1,0	-	42,0	31,0	24,0	-	-	3,0	-		
	61	82,5	45,1	40,7	10,6	-	0,9	-	2,7	43,1	38,5	12,8	-	0,9	-	4,6		
049 LOHNE	65	84,1	41,5	28,2	30,3	-	-	-	-	40,9	32,6	26,2	-	-	0,3	-		
	61	87,1	35,6	31,7	27,5	-	-	-	5,1	35,0	28,3	30,4	-	-	-	6,3		
050 LUETZELWIG	65	87,4	47,5	23,7	22,0	-	-	6,8	-	46,7	30,0	12,5	0,8	-	10,0	-		
	61	88,4	51,7	26,7	15,5	-	0,9	-	5,2	55,9	24,3	12,6	-	0,9	-	6,3		
051 MADEN	65	92,0	65,8	13,0	20,5	-	0,2	0,5	-	65,7	17,7	16,4	-	-	0,2	-		
	61	94,4	72,8	10,2	16,0	-	0,7	-	0,2	74,1	10,8	14,3	-	0,5	-	0,3		
052 MARDORF	65	86,7	58,0	26,6	11,3	-	0,3	3,8	-	58,4	29,2	8,2	-	0,3	3,8	-		
	61	87,0	51,7	25,3	10,3	-	0,7	-	12,0	53,3	26,1	7,3	-	0,3	-	12,9		
053 METZE	65	94,2	68,1	16,2	13,4	0,2	1,1	0,9	-	67,3	17,5	10,9	0,2	1,1	2,9	-		
	61	93,9	66,0	20,4	9,9	-	1,2	-	2,5	65,7	17,8	13,6	-	0,7	-	2,2		
054 MOERSHAUSEN	65	89,0	44,0	28,8	26,4	-	-	0,8	-	46,8	31,0	21,4	-	-	0,8	-		
	61	88,9	47,3	27,3	20,0	-	-	-	5,3	48,6	25,7	16,9	-	-	-	8,8		
055 MOSHEIM	65	89,7	49,8	25,7	20,1	-	1,0	3,3	-	49,8	30,3	15,3	-	1,0	3,6	-		
	61	92,8	49,8	28,6	14,9	-	0,9	-	5,8	50,3	27,0	15,2	-	0,9	-	6,7		
056 MUEHLBACH	65	80,2	32,5	36,8	24,5	-	0,9	5,2	-	31,8	36,0	25,6	-	0,5	6,2	-		
	61	75,9	30,2	42,9	26,3	-	0,5	-	-	33,3	42,1	23,5	-	0,5	-	0,5		
057 MUEHLHAUSEN	65	86,4	53,2	22,9	23,4	-	-	0,5	-	55,7	29,5	12,9	-	-	1,9	-		
	61	86,6	42,7	25,0	22,8	-	0,9	-	8,6	45,1	20,1	23,2	-	0,9	-	10,7		
058 NASSENERFURTH	65	86,8	44,5	33,7	21,2	-	0,3	0,3	-	43,6	41,5	13,5	-	0,6	0,9	-		
	61	88,8	45,3	28,7	18,0	-	-	-	8,0	44,2	31,3	15,3	-	0,6	-	8,6		
059 NEUENHAIN	65	81,8	47,3	18,8	32,4	0,5	-	1,0	-	49,0	31,9	17,6	0,5	-	1,0	-		
	61	86,7	44,3	23,0	26,5	-	0,4	-	5,7	43,7	25,2	26,6	-	0,5	-	4,1		
060 NIEDENSTEIN, ST.	65	88,1	56,6	27,8	11,9	0,4	0,6	2,7	-	55,8	28,6	11,8	0,4	1,1	2,3	-		
	61	87,8	57,3	21,9	16,5	-	1,0	-	3,3	56,1	22,9	16,1	-	1,4	-	3,5		
062 NIEDERBEISHEIM	65	82,8	49,7	26,9	20,3	-	0,2	2,9	-	47,6	30,6	17,8	-	0,2	3,7	-		
	61	88,1	51,8	26,6	15,2	-	0,4	-	6,0	52,1	24,0	17,0	-	0,4	-	6,6		
064 NIEDERURFF	65	86,3	52,3	27,7	19,3	-	-	0,8	-	52,8	28,5	18,0	-	-	0,7	-		
	61	87,2	56,5	24,6	18,1	-	-	-	0,7	56,7	23,8	18,8	-	-	-	0,8		
066 OBERBEISHEIM	65	85,6	58,2	25,4	15,2	0,3	-	0,9	-	59,3	27,4	11,4	0,3	-	1,7	-		
	61	81,3	54,5	29,7	6,9	-	1,2	-	7,8	55,4	26,3	6,3	-	1,4	-	10,6		
068 OBERMOELLRICH	65	92,1	69,6	12,8	15,8	-	1,2	0,5	-	69,1	13,8	15,1	-	1,5	0,5	-		
	61	86,4	72,6	11,8	13,2	-	1,8	-	0,5	72,8	11,0	12,9	-	2,2	-	1,1		
117 OBERURFF-SCHIFFELBORN	65	80,0	46,6	30,6	15,5	-	1,3	6,0	-	44,4	36,0	11,3	-	1,3	7,1	-		
	61	85,0	40,9	34,4	20,3	-	1,4	-	2,9	42,5	32,8	20,1	-	1,1	-	3,4		
070 OBERVORSCHUETZ	65	89,3	63,7	17,2	18,2	0,3	0,3	0,3	-	63,1	21,1	14,3	0,1	0,3	1,1	-		
	61	90,5	58,7	21,7	17,2	-	1,2	-	1,2	60,3	20,0	17,5	-	1,2	-	0,9		
071 PFAFFENHAUSEN	65	79,1	56,9	17,6	23,5	-	-	2,0	-	60,6	25,3	12,1	-	-	2,0	-		
	61	84,2	45,3	32,4	12,2	-	-	-	10,1	45,8	30,3	14,1	-	-	-	9,9		
072 RABOLDSHAUSEN	65	76,3	33,3	31,5	28,8	-	0,3	6,1	-	31,6	34,0	27,1	-	0,5	6,7	-		
	61	82,0	36,7	24,2	31,2	-	1,2	-	6,7	35,9	25,3	30,9	-	1,3	-	6,6		
073 REDDINGSHAUSEN	65	90,9	37,0	21,7	41,3	-	-	-	-	34,8	37,0	28,3	-	-	-	-		
	61	79,7	31,8	29,5	27,3	-	-	-	11,4	31,1	31,1	24,4	-	-	-	13,3		

16. WAHLBETEILIGUNG UND VERHAELTNISZAHLEN FUER DIE ABGEGEBENEN GUELTIGEN ERST- UND ZWEITSTIMMEN
BEI DEN BUNDESTAGSWAHLEN 1965 UND 1961 IN DEN GEMEINDEN

STAT. KENN- ZIFF.	K R E I S G E M E I N D E	J A H R	WAHL- B E- T E I L I- G U N G	ERSTSTIMMEN							ZWEITSTIMMEN							SON- STIGE
				SPD	CDU	FDP	AUD	DFU	NPD	SCN- STIGE	SPD	CDU	FDP	AUD	DFU	NPD		
233 LKR. FRITZLAR-HOMBERG																		
074 RELBEHAUSEN		65	85,2	45,8	35,4	18,8	-	-	-	-	48,0	40,0	12,0	-	-	-	-	
		61	87,5	30,9	40,0	27,3	-	-	-	1,8	29,1	40,0	29,1	-	-	-	1,8	
075 REMSFELD		65	85,0	60,2	28,2	9,7	-	0,9	0,9	-	59,8	30,5	7,4	-	1,1	1,2	-	
		61	87,7	51,6	30,4	14,1	-	1,2	-	2,8	50,2	30,5	14,0	-	1,3	-	4,0	
076 REPTICH		65	84,0	54,3	19,8	25,9	-	-	-	-	52,5	21,2	25,4	0,8	-	-	-	
		61	91,1	47,5	16,3	34,8	-	-	-	1,4	46,4	16,4	35,7	-	-	-	1,4	
077 ROCKSHAUSEN		65	78,9	37,3	19,6	39,2	-	-	3,9	-	34,6	21,2	36,5	-	-	7,7	-	
		61	85,4	29,4	17,6	44,1	-	-	-	8,8	26,9	20,9	43,3	-	-	-	9,0	
078 RODEMANN		65	86,3	41,5	23,4	33,0	-	-	2,1	-	40,2	26,1	29,3	-	-	4,3	-	
		61	83,7	26,1	32,6	14,1	-	1,1	-	26,1	31,8	30,7	15,9	-	-	-	21,6	
079 ROEMERSBERG		65	86,8	60,8	24,9	14,4	-	-	-	-	59,6	25,4	15,0	-	-	-	-	
		61	91,0	50,7	15,0	31,7	-	-	-	2,6	52,3	15,6	29,4	-	0,5	-	2,3	
080 ROPERSHAIN		65	88,9	68,3	17,1	13,0	1,6	-	-	-	68,5	20,2	9,7	0,8	-	0,8	-	
		61	87,5	65,0	21,2	13,1	-	-	-	0,7	64,7	18,8	12,8	-	-	-	3,8	
081 ROTHHELMSHAUSEN		65	82,0	43,5	35,9	18,5	-	-	2,2	-	43,2	35,8	20,0	-	-	1,1	-	
		61	88,4	39,1	44,5	14,5	-	1,8	-	-	37,7	50,0	12,3	-	-	-	-	
082 RUECKERSFELD		65	89,7	-	53,8	38,5	-	-	7,7	-	-	66,7	20,8	-	-	12,5	-	
		61	87,5	-	57,1	42,9	-	-	-	-	-	53,6	46,4	-	-	-	-	
083 SAASEN		65	80,2	28,9	45,4	24,7	-	-	1,0	-	30,6	50,0	18,4	-	-	1,0	-	
		61	84,9	24,7	45,4	26,8	-	-	-	3,1	28,1	45,8	21,9	-	-	-	4,2	
084 SALZBERG		65	85,8	6,4	86,2	7,4	-	-	-	-	7,6	81,5	10,9	-	-	-	-	
		61	79,1	13,0	55,0	25,0	-	-	-	7,0	15,0	62,0	19,0	-	-	-	4,0	
085 SCHELLBACH		65	81,0	59,4	25,5	13,2	-	0,9	0,9	-	61,5	26,0	11,5	-	1,0	-	-	
		61	79,2	72,7	14,5	9,1	-	0,9	-	2,7	73,2	14,3	9,8	-	-	-	2,7	
087 SCHLIERBACH		65	79,7	32,6	37,4	28,7	-	0,4	0,9	-	32,3	39,4	27,0	-	-	1,3	-	
		61	81,8	29,7	31,9	34,2	-	1,1	-	3,0	29,1	31,0	33,7	-	1,6	-	4,7	
088 SINGLIS		65	86,1	64,7	16,8	15,2	-	1,5	1,9	-	64,7	19,1	13,3	-	1,4	1,4	-	
		61	89,1	63,6	19,8	12,7	-	2,6	-	1,4	64,1	15,0	17,2	-	2,4	-	1,2	
089 SIPPERHAUSEN		65	84,3	46,8	27,8	22,2	-	1,3	1,9	-	46,5	27,1	21,9	-	0,6	3,9	-	
		61	85,5	44,8	25,5	18,2	-	-	-	11,5	43,4	21,4	22,0	-	-	-	13,2	
090 SONDHEIM		65	90,1	53,7	28,9	14,6	0,4	-	2,4	-	54,1	32,0	10,2	0,4	0,8	2,5	-	
		61	89,9	57,6	29,1	9,0	-	0,7	-	3,6	58,9	25,5	12,0	-	0,4	-	3,3	
091 STEINDORF		65	88,0	26,8	39,0	31,7	-	2,4	-	-	23,8	47,6	23,8	-	2,4	2,4	-	
		61	88,7	6,5	71,7	21,7	-	-	-	-	6,5	73,9	17,4	-	-	-	2,2	
092 STOLZENBACH		65	91,8	45,8	43,4	7,2	-	-	3,6	-	40,7	43,0	12,8	-	-	3,5	-	
		61	92,8	44,9	23,5	25,5	-	-	-	6,1	44,9	23,5	25,5	-	-	-	6,1	
094 TROCKENERFURTH		65	89,9	66,8	15,4	15,4	-	0,6	1,8	-	67,2	15,6	14,5	-	0,7	2,0	-	
		61	92,1	63,7	19,2	14,6	-	1,3	-	1,3	64,0	18,2	14,7	-	1,5	-	1,7	
095 UDENBORN		65	84,2	69,4	15,7	12,0	-	1,9	0,9	-	69,3	16,7	10,5	-	1,8	1,8	-	
		61	91,9	67,2	15,3	10,9	-	1,5	-	5,1	68,6	13,1	10,9	-	1,5	-	5,8	
096 UNGEDANKEN		65	87,4	29,8	64,5	4,1	0,3	0,5	0,8	-	29,5	66,1	3,3	0,3	0,3	0,5	-	
		61	89,4	33,1	60,9	2,7	-	0,6	-	2,7	33,6	60,8	2,5	-	0,6	-	2,5	
097 UNSHAUSEN		65	86,9	56,2	28,5	13,2	0,4	0,9	0,9	-	53,9	33,6	9,1	0,4	1,7	1,3	-	
		61	84,1	53,9	29,3	7,3	-	-	-	9,5	55,9	24,9	10,9	-	-	-	8,3	
098 UTTERSCHAUSEN		65	82,8	58,6	21,6	18,8	-	0,3	0,6	-	58,5	23,3	17,0	-	0,6	0,6	-	
		61	85,6	57,4	19,5	19,2	-	0,9	-	2,9	56,3	16,5	22,7	-	0,9	-	3,5	
099 VERNA		65	92,6	72,5	14,6	11,4	-	0,9	0,5	-	73,1	17,8	7,4	-	1,2	0,5	-	
		61	92,9	73,1	16,0	6,4	-	0,9	-	3,6	73,8	13,9	8,0	-	1,2	-	3,1	
100 VOELKERSHAIN		65	83,5	52,2	33,7	14,1	-	-	-	-	48,9	39,8	11,4	-	-	-	-	
		61	89,8	38,9	38,1	20,4	-	-	-	2,7	39,6	41,4	16,2	-	-	-	2,7	
101 WABERN		65	87,0	45,6	30,7	21,0	0,1	0,9	1,7	-	45,2	33,7	17,4	0,1	0,7	2,9	-	
		61	89,0	44,5	33,0	20,0	-	1,1	-	1,4	44,5	29,1	23,1	-	1,0	-	2,4	
102 WALLENSTEIN		65	74,6	48,0	34,4	16,8	-	-	0,8	-	45,5	35,8	17,9	-	-	0,8	-	
		61	80,7	40,7	36,3	21,5	-	-	-	1,5	39,8	30,9	27,6	-	-	-	1,6	
103 WALTERSBRUECK		65	86,9	56,4	16,2	24,7	-	-	2,7	-	56,5	17,7	23,1	-	-	2,7	-	
		61	87,5	55,0	17,6	25,6	-	0,3	-	1,4	55,0	18,0	25,2	-	0,4	-	1,4	
104 WASSMUTHSHAUSEN		65	87,0	55,8	16,9	25,3	-	-	1,9	-	60,5	13,8	22,4	-	-	3,3	-	
		61	85,2	58,9	15,9	16,6	-	-	-	8,6	57,3	13,3	21,3	-	-	-	8,0	

16. WAHLBETEILIGUNG UND VERHAELTNISZAHLEN FUER DIE ABGEGEBENEN GUELTIGEN ERST- UND ZWEITSTIMMEN
BEI DEN BUNDESTAGSWAHLEN 1965 UND 1961 IN DEN GEMEINDEN

STAT. KENN- ZIFF.	K R E I S G E M E I N D E	J A H R	WAHL- B E- T E I L I- G U N G	ERSTSTIMMEN							ZWEITSTIMMEN							SON- STIGE
				SPD	CDU	FDP	AUD	DFU	NPD	SCN- STIGE	SPD	CDU	FDP	AUD	DFU	NPD		
233 LKR. FRITZLAR-HOMBERG																		
105 WEHREN		65	81,7	39,9	38,6	18,4	-	0,6	2,5	-	41,2	43,1	13,1	-	0,7	2,0	-	-
		61	77,6	35,4	38,5	21,7	-	1,2	-	3,1	36,7	36,1	21,5	-	1,3	-	-	4,4
106 WELFERODE		65	92,4	45,2	21,9	30,3	-	-	2,6	-	43,6	37,2	14,7	-	-	4,5	-	-
		61	86,7	40,9	33,9	18,1	-	0,6	-	6,4	39,8	32,5	21,7	-	0,6	-	-	5,4
107 WENZIGERODE		65	80,3	58,9	14,7	24,2	-	1,1	1,1	-	61,3	22,6	14,0	-	1,1	1,1	-	-
		61	72,1	48,9	20,0	30,0	-	-	-	1,1	47,7	23,3	27,9	-	-	-	-	1,2
108 WERKEL		65	87,0	43,7	35,6	18,3	-	1,5	0,9	-	44,2	44,7	8,8	-	1,5	0,9	-	-
		61	90,8	42,1	40,1	16,8	-	0,5	-	0,5	41,7	42,5	14,2	-	0,5	-	-	1,1
109 WERNSWIG		65	89,0	59,9	23,6	15,8	-	0,2	0,5	-	59,7	27,4	12,0	-	0,4	0,5	-	-
		61	93,8	60,5	24,7	9,1	-	0,9	-	4,8	59,6	22,7	9,9	-	1,4	-	-	6,3
110 WICHDORF		65	87,9	60,2	25,9	13,4	-	-	0,5	-	62,1	26,1	11,3	-	-	0,5	-	-
		61	90,0	59,1	16,5	18,0	-	0,3	-	6,1	58,9	16,8	17,6	-	0,3	-	-	6,5
111 ZENNERN		65	89,2	40,2	40,0	17,8	0,2	0,6	1,1	-	41,4	41,9	13,7	0,2	0,6	2,2	-	-
		61	90,0	37,4	45,1	16,2	-	0,3	-	1,0	36,2	46,3	16,0	-	0,5	-	-	1,0
112 ZIMMERSRODE		65	89,4	47,7	28,9	21,5	-	0,3	1,6	-	47,4	33,1	16,5	-	0,3	2,7	-	-
		61	87,7	42,2	25,0	22,1	-	0,3	-	10,4	42,5	28,3	19,4	-	0,5	-	-	9,2
113 ZWESTEN		65	86,8	49,7	30,7	17,0	0,2	0,1	2,2	-	49,7	37,0	9,8	0,2	0,4	2,9	-	-
		61	83,8	46,2	31,4	18,9	-	0,4	-	3,0	44,5	32,0	19,0	-	1,4	-	-	3,1
BRIEFWAHLBEZIRK		65	-	43,9	38,9	14,3	0,2	1,3	1,4	-	43,7	41,3	11,7	0,2	1,4	1,7	-	-
		61	-	38,6	40,6	15,9	-	0,6	-	4,3	38,6	39,4	16,5	-	0,9	-	-	4,7
LKR. FRITZLAR-HOMBERG		65	90,8	51,9	29,3	16,6	0,1	0,7	1,4	-	51,7	32,6	13,1	0,1	0,8	1,9	-	-
		61	91,2	49,9	30,1	15,6	-	1,1	-	3,4	49,9	29,2	16,0	-	1,2	-	-	3,7
234 LKR. FULDA																		
001 ABTSRGDA		65	84,3	7,1	89,3	3,6	-	-	-	-	6,1	90,3	3,6	-	-	-	-	-
		61	93,8	2,5	90,8	2,9	-	0,4	-	3,4	1,3	90,1	3,4	-	0,4	-	-	4,7
002 ALLMUS		65	94,2	4,1	94,9	1,0	-	-	-	-	4,1	94,8	1,0	-	-	-	-	-
		61	87,4	2,9	97,1	-	-	-	-	-	3,0	97,0	-	-	-	-	-	-
003 ALMENDORF		65	56,6	16,7	77,2	4,9	-	-	1,2	-	17,2	75,8	5,7	-	-	1,3	-	-
		61	94,7	12,1	79,8	5,2	-	-	-	2,9	13,1	78,0	5,4	-	-	-	-	3,6
004 ALTENFELD		65	81,3	54,8	38,1	2,4	-	4,8	-	-	58,5	29,3	6,1	-	6,1	-	-	-
		61	75,2	45,8	27,8	8,3	-	11,1	-	6,9	52,1	25,4	7,0	-	11,3	-	-	4,2
005 ALTENHOF		65	94,8	7,3	90,0	1,8	-	0,9	-	-	7,5	89,6	1,9	-	0,9	-	-	-
		61	93,8	3,5	86,0	2,6	-	-	-	7,9	4,2	85,6	2,5	-	-	-	-	7,6
006 ARMENHOF		65	95,9	16,1	83,2	0,7	-	-	-	-	14,1	84,4	1,5	-	-	-	-	-
		61	93,0	13,8	75,4	0,8	-	-	-	10,0	13,3	75,8	0,8	-	-	-	-	10,2
007 BATTEN		65	91,0	45,3	79,2	5,6	-	-	-	-	12,6	81,3	6,1	-	-	-	-	-
		61	92,1	13,6	77,9	3,8	-	-	-	4,7	11,1	79,8	3,8	-	-	-	-	5,3
008 BERNHARDS		65	89,8	27,9	67,5	1,9	-	2,6	-	-	25,3	66,4	6,2	-	2,1	-	-	-
		61	95,3	11,9	74,1	0,7	-	2,2	-	11,1	10,8	74,6	0,8	-	2,3	-	-	11,5
009 BESGES		65	90,0	2,8	97,2	-	-	-	-	-	2,8	97,2	-	-	-	-	-	-
		61	100,0	-	98,0	-	-	-	-	2,0	-	97,9	-	-	-	-	-	2,1
010 BLANKENAU		65	89,0	10,3	88,4	0,6	-	0,3	0,3	-	10,6	88,2	0,6	-	0,3	0,3	-	-
		61	89,7	3,5	95,7	-	-	-	-	0,9	3,5	95,7	-	-	-	-	-	0,9
011 BOECKELS		65	89,8	10,1	88,6	1,3	-	-	-	-	10,5	86,8	2,6	-	-	-	-	-
		61	90,9	8,9	87,8	1,1	-	-	-	2,2	8,9	85,6	1,1	-	-	-	-	4,4
012 BRAND		65	91,3	1,9	97,2	0,9	-	-	-	-	3,6	95,5	0,9	-	-	-	-	-
		61	97,8	3,1	88,5	-	-	0,8	-	7,7	2,3	90,8	-	-	-	-	-	6,9
013 BRANDLOS		65	94,1	13,0	84,4	1,3	-	-	1,3	-	15,2	82,3	1,3	-	-	1,3	-	-
		61	97,6	2,6	97,4	-	-	-	-	-	2,6	97,4	-	-	-	-	-	-
014 BRONNZELL		65	89,9	20,1	74,7	3,6	-	1,1	0,6	-	20,7	72,3	5,2	0,2	0,9	0,8	-	-
		61	90,0	17,6	73,4	6,9	-	0,2	-	1,9	17,2	73,6	7,1	-	0,2	-	-	2,0
015 BUCHENROD		65	92,7	4,5	90,2	4,5	-	0,8	-	-	3,8	90,1	5,3	-	0,8	-	-	-
		61	93,0	0,7	93,1	4,9	-	-	-	1,4	0,7	93,0	4,9	-	-	-	-	1,4
016 BUECHENBERG		65	87,4	18,1	77,3	3,6	-	0,4	0,7	-	16,7	77,3	4,9	-	0,4	0,8	-	-
		61	91,3	10,8	74,9	4,7	-	0,3	-	9,2	9,6	74,6	5,6	-	0,7	-	-	9,6

16. WAHLBETEILIGUNG UND VERHAELTNISZAHLEN FUER DIE ABGEGEBENEN GUELTIGEN ERST- UND ZWEITSTIMMEN
BEI DEN BUNDESTAGSWAHLEN 1965 UND 1961 IN DEN GEMEINDEN

STAT. KENN- ZIFF.	K R E I S G E M E I N D E	J A H R	WAHL- BETEILIGUNG	ERSTSTIMMEN								ZWEITSTIMMEN							
				SPD	CDU	FDP	AUD	DFU	NPD	SON- STIGE	SPD	CDU	FDP	AUD	DFU	NPD	SON- STIGE		
234 LKR. FULDA																			
017 DALHERDA		65	84,1	55,1	32,6	10,2	-	1,1	1,1	-	62,0	29,4	6,4	-	1,1	1,1	-		
		61	82,9	28,3	51,5	9,1	-	5,1	-	6,1	29,5	45,4	13,7	-	5,5	-	6,0		
018 DANZWIESEN		65	79,3	19,0	79,4	-	-	-	1,6	-	19,0	79,4	-	-	-	1,6	-		
		61	88,2	8,0	85,3	5,3	-	-	-	1,3	7,0	88,7	2,8	-	-	-	1,4		
019 DASSEN		65	76,8	28,6	64,3	2,4	-	2,4	2,4	-	26,8	65,9	2,4	-	2,4	2,4	-		
		61	82,1	13,0	67,4	8,7	-	4,3	-	6,5	14,3	69,0	9,5	-	-	-	7,1		
020 DIETERSHAN		65	86,5	25,2	69,8	3,4	-	1,1	0,4	-	24,3	68,5	4,8	-	1,6	0,8	-		
		61	88,5	14,0	75,7	4,2	-	0,9	-	5,1	14,2	74,9	4,3	-	0,9	-	5,7		
021 DIETERSHAUSEN		65	92,2	14,3	80,6	4,0	-	0,5	0,7	-	14,4	80,0	4,7	-	0,5	0,5	-		
		61	90,6	9,1	82,6	6,4	-	-	-	2,0	8,9	84,2	4,9	-	-	-	2,0		
022 DIETGES		65	93,9	4,4	86,8	8,8	-	-	-	-	4,4	85,7	9,9	-	-	-	-		
		61	95,5	2,9	89,4	4,8	-	-	-	2,9	2,9	90,4	3,8	-	-	-	2,9		
023 DIPPERZ		65	91,3	26,5	69,7	2,8	-	0,5	0,5	-	26,5	68,8	3,2	-	0,8	0,6	-		
		61	89,8	13,6	75,3	5,1	-	2,2	-	3,8	14,6	74,5	4,9	-	2,0	-	4,0		
024 DIRLOS		65	88,6	23,8	68,1	4,9	-	3,0	0,2	-	22,9	68,7	5,2	0,4	2,6	0,2	-		
		61	89,7	21,1	69,7	4,5	-	1,9	-	2,8	19,1	71,9	4,6	-	2,0	-	2,4		
025 DCELLBACH		65	91,7	6,5	88,8	3,7	-	0,9	-	-	7,8	87,4	4,9	-	-	-	-		
		61	95,9	5,9	87,4	2,2	-	-	-	4,4	5,3	88,7	1,5	-	-	-	4,5		
026 DOERMBACH/FULDA/		65	86,9	7,7	84,6	7,7	-	-	-	-	7,7	84,6	7,7	-	-	-	-		
		61	85,7	3,7	90,7	-	-	-	-	5,6	3,8	92,5	-	-	-	-	3,8		
027 DOERMBACH A.D.M.		65	93,0	19,1	76,4	4,5	-	-	-	-	16,5	78,8	4,7	-	-	-	-		
		61	89,4	8,2	86,7	5,1	-	-	-	-	7,2	87,6	5,2	-	-	-	-		
028 DORFBOERN		65	89,6	27,9	69,4	1,4	-	0,5	0,9	-	29,4	66,5	2,7	-	0,5	0,9	-		
		61	88,8	20,5	72,0	1,0	-	-	-	6,5	19,2	73,7	0,5	-	0,5	-	6,1		
029 EBERSBERG		65	93,0	7,8	86,6	5,3	-	-	0,3	-	8,7	87,4	3,2	0,3	-	0,3	-		
		61	93,3	4,1	90,2	4,4	-	0,6	-	0,6	5,0	90,2	3,9	-	0,6	-	0,3		
030 ECKWEISBRACH		65	90,7	18,8	77,8	3,4	-	-	-	-	18,3	76,0	5,0	0,3	-	0,3	-		
		61	92,7	10,4	81,7	5,5	-	-	-	2,4	10,4	82,0	5,2	-	-	-	2,4		
031 EDELZELL		65	91,1	35,2	59,6	4,5	-	0,4	0,2	-	34,5	59,6	4,8	0,2	0,2	0,6	-		
		61	92,6	24,6	66,7	4,6	-	0,2	-	3,9	23,3	67,1	4,9	-	0,4	-	4,3		
032 EICHENAU		65	95,9	10,1	83,5	6,4	-	-	-	-	10,9	80,9	8,2	-	-	-	-		
		61	96,4	3,7	87,9	8,4	-	-	-	-	2,9	85,6	10,6	-	1,0	-	-		
033 EICHENRIED		65	89,6	14,9	83,2	2,0	-	-	-	-	14,9	82,2	2,0	-	1,0	-	-		
		61	96,4	11,5	88,5	-	-	-	-	-	8,7	88,5	2,9	-	-	-	-		
034 EICHENZELL		65	88,3	24,0	68,4	3,0	-	0,9	3,7	-	25,2	66,3	4,2	-	0,8	3,5	-		
		61	88,2	19,8	63,6	5,6	-	2,7	-	8,3	19,4	63,5	5,8	-	2,8	-	8,5		
035 ELTERS		65	93,5	8,7	91,3	-	-	-	-	-	5,7	94,3	-	-	-	-	-		
		61	94,9	2,3	94,6	0,8	-	0,4	-	1,9	2,4	94,4	1,2	-	0,4	-	1,6		
036 ENGELHELMS		65	88,5	29,2	63,2	6,2	-	0,4	1,0	-	28,5	61,3	8,6	-	0,4	1,2	-		
		61	90,4	16,1	73,0	5,5	-	0,7	-	4,6	16,3	72,8	5,6	-	0,7	-	4,6		
037 FINKENHAIN		65	97,0	12,9	83,9	3,2	-	-	-	-	16,7	81,7	1,7	-	-	-	-		
		61	95,0	14,3	82,1	-	-	-	-	3,6	15,8	80,7	-	-	-	-	3,5		
038 FLIEDEN		65	89,9	24,5	71,7	2,6	-	0,5	0,6	-	24,7	70,8	3,3	-	0,6	0,6	-		
		61	90,7	21,7	71,8	3,6	-	0,7	-	2,3	21,0	72,2	3,5	-	0,7	-	2,6		
039 FRIESENHAUSEN		65	89,2	9,2	86,8	4,0	-	-	-	-	7,9	87,0	4,5	-	-	0,6	-		
		61	94,0	8,5	82,6	5,0	-	-	-	4,0	8,4	81,7	5,4	-	0,5	-	4,0		
040 GACKENHCF		65	91,4	8,0	90,0	2,0	-	-	-	-	9,0	89,0	2,0	-	-	-	-		
		61	95,8	6,4	90,7	2,0	-	-	-	1,0	6,6	90,4	2,0	-	-	-	1,0		
041 GERSFELD, ST.		65	81,4	42,8	34,0	19,7	-	1,2	2,2	-	43,1	32,3	20,3	-	1,5	2,8	-		
		61	85,2	36,8	30,7	27,1	-	1,2	-	4,2	37,4	29,6	27,2	-	1,3	-	4,4		
043 GICHENBACH		65	81,3	46,7	31,4	9,5	-	1,5	10,9	-	47,0	30,3	9,8	-	2,3	10,6	-		
		61	88,5	48,0	32,4	14,9	-	1,4	-	3,4	45,4	31,9	14,9	-	3,5	-	4,3		
044 GIESEL		65	86,2	33,3	63,1	2,5	-	0,2	0,8	-	33,5	63,4	2,2	-	0,2	0,6	-		
		61	86,8	18,9	70,5	5,0	-	-	-	5,6	18,5	70,3	5,0	-	0,2	-	6,0		
045 GLAESERZELL		65	88,9	35,5	57,2	4,9	-	0,5	2,0	-	35,9	53,0	6,9	-	0,5	3,7	-		
		61	97,8	16,5	74,0	7,9	-	0,8	-	0,8	18,0	72,7	7,8	-	0,8	-	0,8		
046 GROSSENLUEDER		65	90,3	19,9	75,9	3,7	-	0,2	0,3	-	19,9	75,4	4,1	-	0,2	0,3	-		
		61	89,8	11,3	74,4	3,9	-	0,4	-	10,0	11,2	74,4	4,1	-	0,4	-	9,8		

16. WAHLBETEILIGUNG UND VERHAELTNISZAHLEN FUER DIE ABGEGEBENEN GUELTIGEN ERST- UND ZWEITSTIMMEN
BEI DEN BUNDESTAGSWAHLEN 1965 UND 1961 IN DEN GEMEINDEN

STAT. KENN- ZIFF.	K R E I S G E M E I N D E	J A H R	WAHL- B E - T E I L I - G U N G	ERSTSTIMMEN							ZWEITSTIMMEN							SON- STIGE
				SPD	CDU	FDP	AUD	DFU	NPD	SCN- STIGE	SPD	CDU	FDP	AUD	DFU	NPD		
234 LKR. FULCA																		
047 GUENTHERS		65	88,4	60,5	13,5	25,6	-	-	0,5	-	59,3	14,0	25,7	-	0,5	0,5	-	
		61	85,8	56,1	22,6	17,9	-	0,5	-	2,8	53,5	23,8	19,8	-	0,5	-	2,5	
048 HABEL		65	78,2	49,7	18,0	30,6	-	1,6	-	-	46,6	18,2	33,0	-	2,3	-	-	
		61	83,7	47,1	18,4	27,7	-	1,9	-	4,9	45,4	19,0	29,3	-	2,0	-	4,4	
049 HAIMBACH		65	85,6	18,1	77,7	3,6	-	-	0,7	-	18,0	75,8	5,3	-	-	0,9	-	
		61	91,9	14,5	73,7	8,3	-	-	-	3,5	16,3	72,0	7,9	-	0,3	-	3,5	
050 HAINZELL		65	89,5	14,4	82,1	3,4	-	-	0,2	-	13,0	81,1	5,4	-	0,4	0,2	-	
		61	90,1	5,9	87,2	3,4	-	0,6	-	2,9	6,4	86,6	3,3	-	0,2	-	3,5	
051 HARMERZ		65	93,3	23,6	71,1	1,5	-	-	3,8	-	21,5	73,8	1,5	-	0,2	3,0	-	
		61	94,9	17,4	77,4	2,0	-	0,4	-	2,8	17,6	78,0	1,8	-	0,4	-	2,2	
052 HATTENHOF		65	93,3	21,0	76,1	2,1	-	0,6	0,3	-	20,2	75,2	3,1	0,1	0,6	0,7	-	
		61	92,6	15,5	75,0	4,5	-	1,2	-	3,7	16,6	74,5	4,4	-	0,6	-	3,9	
053 HAUSWURZ		65	90,4	9,0	83,8	6,3	-	0,5	0,5	-	9,7	81,6	7,9	-	0,5	0,3	-	
		61	95,3	8,4	86,9	3,8	-	0,2	-	0,7	7,5	87,2	4,6	-	0,2	-	0,5	
054 HETTENHAUSEN		65	87,0	57,8	18,8	14,2	-	8,6	0,7	-	58,0	17,4	14,9	-	8,8	0,8	-	
		61	87,5	51,0	16,8	14,9	-	13,9	-	3,4	50,6	16,5	15,5	-	14,1	-	3,4	
055 HILDERS		65	85,2	25,1	68,8	5,2	-	0,3	0,7	-	23,1	70,0	5,3	-	0,7	0,9	-	
		61	86,4	13,0	74,9	6,3	-	1,6	-	4,1	13,5	74,2	6,0	-	1,9	-	4,5	
056 HOEF UND HAID		65	86,0	18,4	73,8	5,8	-	1,0	1,0	-	19,4	72,3	6,3	-	1,0	1,0	-	
		61	89,0	15,5	77,0	7,0	-	-	-	0,5	6,3	79,3	14,4	-	-	-	-	
057 HCFBIEBER		65	92,5	24,3	74,1	1,4	-	-	0,2	-	22,2	74,8	2,9	-	-	0,2	-	
		61	91,8	20,6	73,2	4,2	-	0,4	-	1,6	20,7	72,7	4,6	-	0,5	-	1,5	
058 HOSENFELD		65	88,9	18,0	72,6	6,8	-	1,4	1,1	-	16,8	72,6	8,0	-	2,0	0,7	-	
		61	89,2	8,3	77,1	7,1	-	3,2	-	4,2	7,9	77,3	7,6	-	3,0	-	4,3	
059 HUNDSBACH		65	78,1	16,8	63,4	19,1	-	0,8	-	-	19,1	61,1	18,3	-	0,8	0,8	-	
		61	78,2	15,6	58,5	21,8	-	1,4	-	2,7	15,1	58,2	22,6	-	0,7	-	3,4	
060 ISTERGIESEL		65	91,7	15,1	73,4	10,8	-	-	0,7	-	15,3	73,0	10,2	0,7	-	0,7	-	
		61	90,9	10,9	76,8	10,9	-	-	-	1,4	10,9	74,4	13,2	-	-	-	1,6	
061 JOHANNESBERG		65	90,7	23,1	73,1	2,1	-	-	1,7	-	23,7	72,0	1,7	-	-	2,5	-	
		61	94,3	18,6	76,9	1,7	-	-	-	2,9	18,5	76,5	1,7	-	-	-	3,4	
062 JOSSA		65	95,3	6,5	90,9	1,8	-	0,4	0,4	-	6,6	90,4	2,2	-	0,4	0,4	-	
		61	95,5	4,8	90,7	0,7	-	0,7	-	3,0	4,8	90,4	0,7	-	0,7	-	3,3	
063 KAEMMERZELL		65	87,2	16,6	81,4	1,7	-	-	0,3	-	17,2	80,1	2,4	-	-	0,3	-	
		61	91,8	12,0	78,8	5,6	-	-	-	3,6	12,3	77,7	6,2	-	-	-	3,8	
064 KAUPPEN		65	93,4	14,5	84,1	1,4	-	-	-	-	14,5	82,6	2,9	-	-	-	-	
		61	95,1	6,7	84,0	1,3	-	-	-	8,0	6,5	84,4	1,3	-	-	-	7,8	
065 KERZELL		65	89,9	22,7	73,9	1,4	-	0,5	1,6	-	21,7	74,4	1,8	-	0,2	1,8	-	
		61	92,6	15,6	74,9	2,3	-	0,5	-	6,7	15,7	75,0	2,4	-	0,2	-	6,7	
066 KEULOS		65	97,8	22,7	73,5	3,8	-	-	-	-	26,6	68,8	4,7	-	-	-	-	
		61	91,3	10,7	79,5	4,5	-	-	-	5,4	8,8	79,6	5,3	-	0,9	-	5,3	
067 KLEINLUEDER		65	93,0	17,2	80,7	1,9	-	0,2	-	-	17,2	79,8	2,6	-	0,4	-	-	
		61	91,7	10,2	84,7	1,4	-	-	-	3,7	8,8	85,8	1,4	-	0,4	-	3,6	
068 KLEINSASSEN		65	92,5	7,8	91,2	1,1	-	-	-	-	9,1	90,2	0,7	-	-	-	-	
		61	93,2	6,6	90,1	0,7	-	-	-	2,6	6,4	89,9	0,7	-	-	-	3,0	
069 KOHLGRUND		65	86,3	6,6	83,6	9,8	-	-	-	-	6,5	83,9	9,7	-	-	-	-	
		61	87,7	1,6	87,1	8,1	-	1,6	-	1,6	4,7	84,4	7,8	-	1,6	-	1,6	
070 KOHLHAUS		65	86,7	36,8	54,3	5,7	-	-	3,3	-	36,2	53,4	6,8	0,2	-	3,5	-	
		61	86,2	27,4	49,1	8,8	-	0,6	-	14,0	28,8	49,3	7,8	-	0,6	-	13,5	
071 KUENZELL		65	89,8	32,0	62,5	4,0	-	0,7	0,9	-	32,1	62,1	4,6	-	0,5	0,7	-	
		61	92,5	24,6	65,0	5,9	-	0,6	-	4,0	24,3	64,7	6,6	-	0,7	-	3,7	
072 LAHRBACH		65	92,6	13,5	83,0	3,5	-	-	-	-	14,9	81,1	4,0	-	-	-	-	
		61	93,2	9,1	86,1	1,8	-	-	-	3,0	8,8	86,6	1,8	-	-	-	2,7	
073 LANGENBIEBER		65	87,0	18,9	78,0	2,9	-	0,2	-	-	17,8	78,6	3,3	-	0,2	-	-	
		61	89,4	15,8	73,1	5,0	-	0,2	-	5,9	15,8	72,3	5,0	-	0,5	-	6,4	
074 LEHNERZ		65	86,8	32,3	61,0	6,1	-	0,1	0,5	-	32,8	58,7	7,3	-	0,1	1,0	-	
		61	86,7	25,3	54,0	4,7	-	0,9	-	15,1	25,6	53,7	4,8	-	0,9	-	15,0	
075 LIEBHARDS		65	92,9	6,3	90,6	3,1	-	-	-	-	7,5	89,2	3,2	-	-	-	-	
		61	95,7	3,5	95,5	0,5	-	-	-	0,5	4,5	93,6	1,0	-	-	-	1,0	

16. WAHLBETEILIGUNG UND VERHAELTNISZAHLEN FUER DIE ABGEGEBENEN GUELTIGEN ERST- UND ZWEITSTIMMEN
BEI DEN BUNDESTAGSWAHLEN 1965 UND 1961 IN DEN GEMEINDEN

STAT. KENN- ZIFF.	K R E I S G E M E I N D E	J A H R	WAHL- B E- T E I L I- G U N G	ERSTSTIMMEN							ZWEITSTIMMEN							SON- STIGE
				SPD	CDU	FDP	AUD	DFU	NPD	SON- STIGE	SPD	CDU	FDP	AUD	DFU	NPD		
234 LKR. FULCA																		
076	LOESCHENROD	65	92,2	38,8	57,0	2,7	-	-	1,5	-	37,9	56,7	3,3	-	-	2,1	-	-
		61	91,5	24,6	67,3	1,8	-	0,4	-	5,9	24,6	67,3	1,8	-	0,4	-	-	5,9
077	LUEDERMUEND	65	90,9	7,5	90,0	2,5	-	-	-	-	8,5	87,3	4,2	-	-	-	-	-
		61	90,2	4,8	88,9	4,8	-	-	-	1,6	2,5	90,8	5,0	-	-	-	-	1,7
078	LUETTER	65	92,1	16,3	79,7	3,1	-	0,2	0,7	-	17,1	79,6	2,4	0,2	-	0,7	-	-
		61	93,7	6,7	85,2	3,3	-	0,2	-	4,6	7,3	85,1	3,3	-	0,2	-	-	4,0
079	LUETTERZ	65	85,7	3,8	92,5	3,8	-	-	-	-	3,8	94,3	1,9	-	-	-	-	-
		61	92,5	1,6	95,2	-	-	-	-	3,2	1,6	96,8	-	-	-	-	-	1,6
080	MABERZELL	65	84,8	32,7	58,5	7,5	-	0,7	0,6	-	32,3	56,5	9,5	0,6	0,7	0,4	-	-
		61	89,7	28,9	63,1	5,2	-	0,3	-	2,4	30,4	61,4	5,3	-	0,4	-	-	2,5
081	MAGDLOS	65	88,7	21,5	76,3	2,3	-	-	-	-	21,3	75,9	2,5	-	0,3	-	-	-
		61	91,9	11,8	81,9	1,8	-	-	-	4,5	9,5	83,4	2,3	-	-	-	-	4,8
082	MAIERSBACH	65	89,8	28,2	57,9	13,4	-	0,5	-	-	29,0	55,5	14,5	0,5	0,5	-	-	-
		61	88,3	33,8	45,1	20,2	-	0,5	-	0,5	32,7	46,0	19,8	-	0,5	-	-	1,0
083	MALKES	65	100,0	6,9	91,7	-	-	-	1,4	-	6,9	91,7	-	-	-	-	1,4	-
		61	95,3	10,5	89,5	-	-	-	-	-	5,5	94,5	-	-	-	-	-	-
084	MARBACH	65	90,8	17,9	78,4	3,0	-	0,3	0,4	-	17,9	78,0	3,6	-	0,1	0,3	-	-
		61	94,1	11,0	81,7	3,5	-	0,6	-	3,3	10,8	81,0	3,4	-	1,1	-	-	3,7
085	MARGRETHENHAUN	65	94,1	16,4	80,1	3,0	-	0,5	-	-	15,2	81,3	3,0	-	0,5	-	-	-
		61	86,5	13,2	78,4	2,1	-	1,6	-	4,7	12,6	77,6	3,3	-	1,6	-	-	4,9
086	MELPERTS	65	96,9	15,4	80,2	3,3	-	1,1	-	-	15,7	79,8	3,4	-	1,1	-	-	-
		61	94,5	10,2	82,7	3,1	-	-	-	4,1	12,1	81,8	3,0	-	-	-	-	3,0
087	MELTERS	65	97,1	-	100,0	-	-	-	-	-	-	97,0	-	-	-	-	3,0	-
		61	100,0	-	93,1	3,4	-	-	-	3,4	-	96,4	-	-	-	-	-	3,6
088	MELZDRF	65	96,1	5,6	90,3	4,2	-	-	-	-	5,6	90,1	4,2	-	-	-	-	-
		61	94,1	10,7	84,0	-	-	-	-	5,3	10,4	84,4	-	-	-	-	-	5,2
089	MITTELKALBACH	65	92,2	40,8	54,3	4,2	-	0,3	0,3	-	41,4	52,1	5,7	-	0,4	0,3	-	-
		61	90,8	39,4	49,9	5,2	-	0,3	-	5,1	38,0	51,5	5,0	-	0,6	-	-	5,0
090	MITTELRODE	65	91,1	13,5	76,6	9,9	-	-	-	-	13,5	76,6	9,9	-	-	-	-	-
		61	91,9	7,1	78,6	5,4	-	0,9	-	8,0	7,1	77,7	5,4	-	0,9	-	-	8,9
091	MOSBACH	65	86,7	26,3	32,8	40,1	-	0,7	-	-	24,4	31,3	43,5	-	0,8	-	-	-
		61	86,3	25,7	27,0	42,6	-	0,7	-	4,1	27,9	25,7	40,0	-	1,4	-	-	5,0
092	MUES	65	89,5	18,6	77,5	3,6	-	-	0,4	-	19,0	76,6	3,8	0,2	-	0,4	-	-
		61	92,9	12,7	75,9	3,8	-	-	-	7,7	12,2	75,5	4,1	-	0,2	-	-	8,0
093	NEUHOF	65	88,7	38,6	56,8	3,8	-	0,3	0,5	-	38,3	56,0	4,6	0,2	0,3	0,7	-	-
		61	89,7	33,6	56,6	4,6	-	0,9	-	4,2	32,2	57,4	4,9	-	1,1	-	-	4,4
094	NEUSCHWAMBACH	65	68,8	51,4	26,7	21,9	-	-	-	-	52,0	27,6	19,4	1,0	-	-	-	-
		61	71,3	44,4	40,2	12,8	-	1,7	-	0,9	46,9	37,2	13,3	-	1,8	-	-	0,9
095	NEUSWARTS	65	86,6	21,9	11,9	65,6	-	0,6	-	-	21,9	11,9	66,3	-	-	-	-	-
		61	86,8	25,3	22,5	51,1	-	-	-	1,1	27,2	22,5	49,1	-	-	-	-	1,2
096	NIEDERBIEBER	65	93,9	13,3	85,5	1,2	-	-	-	-	13,4	85,4	1,2	-	-	-	-	-
		61	92,2	8,6	87,1	2,7	-	0,4	-	1,2	7,4	88,5	2,0	-	0,4	-	-	1,6
097	NIEDERKALBACH	65	95,3	44,0	54,1	1,9	-	-	-	-	45,3	52,5	2,3	-	-	-	-	-
		61	96,1	50,1	47,1	0,4	-	-	-	2,5	44,9	50,7	0,5	-	-	-	-	3,8
098	NIEDERRODE	65	98,4	16,1	82,3	1,6	-	-	-	-	15,9	81,0	1,6	-	-	-	1,6	-
		61	96,8	10,0	80,0	6,7	-	3,3	-	-	10,0	80,0	6,7	-	3,3	-	-	-
099	NIESIG	65	87,4	29,1	65,2	2,4	-	0,9	2,4	-	30,8	62,8	3,0	-	0,7	2,7	-	-
		61	86,7	20,5	53,0	2,9	-	1,0	-	22,6	19,4	53,5	2,4	-	1,1	-	-	23,7
100	OBERBIMBACH	65	89,1	24,0	70,6	4,8	-	0,3	0,3	-	23,9	71,7	4,4	-	-	-	-	-
		61	89,5	13,3	69,4	4,3	-	0,2	-	12,8	13,0	69,2	4,4	-	0,2	-	-	13,3
101	OBERNHAUSEN	65	78,9	42,7	33,7	21,3	-	-	2,2	-	41,2	32,9	23,5	-	-	2,4	-	-
		61	88,7	40,4	18,0	38,2	-	-	-	3,4	41,2	21,2	34,1	-	-	-	-	3,5
102	OBERRODE	65	96,2	17,3	79,6	2,6	-	-	0,5	-	14,9	77,9	6,7	-	-	0,5	-	-
		61	92,0	13,0	77,4	5,1	-	0,6	-	4,0	12,4	78,1	5,3	-	0,6	-	-	3,6
103	PETERSBERG	65	86,3	32,4	62,3	4,0	-	0,6	0,7	-	31,7	61,4	5,3	0,1	0,6	0,9	-	-
		61	89,8	26,1	65,0	4,7	-	0,8	-	3,3	26,3	64,5	4,8	-	0,8	-	-	3,5
104	PFAFFENROD	65	92,4	9,9	88,7	1,4	-	-	-	-	9,1	90,9	-	-	-	-	-	-
		61	95,0	6,7	89,3	-	-	-	-	4,0	5,4	90,5	-	-	-	-	-	4,1

16. WAHLBETEILIGUNG UND VERHAELTNISZAHLEN FUER DIE ABGEGEBENEN GUELTIGEN ERST- UND ZWEITSTIMMEN
BEI DEN BUNDESTAGSWAHLEN 1965 UND 1961 IN DEN GEMEINDEN

STAT. KENN- ZIFF.	K R E I S G E M E I N D E	J A H R	WAHL- BETEILIGUNG	ERSTSTIMMEN								ZWEITSTIMMEN							
				SPD	CDU	FDP	AUD	DFU	NPD	SON- STIGE	SPD	CDU	FDP	AUD	DFU	NPD	SON- STIGE		
234 LKR. FULDA																			
105 PILGERZELL		65	87,6	24,9	69,4	2,7	-	2,4	0,6	-	25,0	68,9	2,8	0,1	2,5	0,6	-		
		61	91,2	19,6	73,4	2,8	-	1,3	-	2,9	20,9	72,1	2,7	-	1,2	-	3,0		
106 POPPENHAUSEN A.D.W.		65	89,2	10,1	85,7	3,7	-	0,2	0,3	-	11,3	83,2	5,2	-	-	0,2	-		
		61	91,6	9,0	82,2	6,7	-	-	-	2,1	10,2	82,1	6,3	-	-	-	1,5		
107 POPPENROD		65	100,0	2,9	97,1	-	-	-	-	-	1,6	98,4	-	-	-	-	-		
		61	97,0	4,8	93,5	1,6	-	-	-	-	3,4	96,6	-	-	-	-	-		
109 RENGERSFELD		65	85,6	26,3	36,8	35,5	-	1,3	-	-	27,4	35,6	35,6	-	1,4	-	-		
		61	83,3	25,0	20,0	53,8	-	1,3	-	-	25,3	18,7	56,0	-	-	-	-		
110 REULBACH		65	91,5	7,1	88,0	3,7	-	0,8	0,4	-	7,1	89,2	3,3	-	0,4	-	-		
		61	92,3	3,3	90,8	2,9	-	2,9	-	-	2,9	90,5	2,9	-	3,7	-	-		
111 REX		65	89,5	20,9	74,6	4,5	-	-	-	-	20,6	73,5	4,4	-	-	1,5	-		
		61	82,9	9,7	85,5	-	-	1,6	-	3,2	9,8	85,2	-	-	1,6	-	3,3		
112 RIED		65	92,3	11,5	83,0	3,8	-	1,3	0,4	-	12,7	80,8	5,7	-	0,4	0,4	-		
		61	91,7	8,9	83,8	2,6	-	0,4	-	4,3	7,8	84,5	3,4	-	-	-	4,3		
113 RODENBACH		65	87,8	36,5	25,4	34,9	-	1,6	1,6	-	35,8	23,6	37,4	-	1,6	1,6	-		
		61	93,1	30,3	18,6	45,5	-	2,1	-	3,4	29,8	19,9	45,4	-	1,4	-	3,5		
114 RODGES		65	100,0	3,3	63,3	30,0	-	3,3	-	-	3,4	62,1	31,0	-	3,4	-	-		
		61	94,4	-	74,2	22,6	-	-	-	3,2	-	77,4	19,4	-	-	-	3,2		
115 RODHOLZ		65	93,8	0,8	95,8	3,3	-	-	-	-	1,7	95,9	2,5	-	-	-	-		
		61	91,7	1,7	96,6	1,7	-	-	-	-	1,7	95,8	2,5	-	-	-	-		
116 ROEDERGRUND-EGELMES		65	93,2	7,3	90,9	1,8	-	-	-	-	7,4	88,9	1,9	-	1,9	-	-		
		61	94,0	5,2	93,1	1,7	-	-	-	-	5,2	93,1	1,7	-	-	-	-		
117 ROENSHAUSEN		65	95,2	19,9	77,2	2,9	-	-	-	-	18,8	79,2	2,0	-	-	-	-		
		61	95,3	10,9	79,7	1,8	-	0,4	-	7,2	11,0	79,5	2,2	-	-	-	7,3		
118 ROMMERS		65	75,7	27,3	45,5	23,6	-	-	3,6	-	26,4	47,2	22,6	-	-	3,8	-		
		61	84,7	18,6	40,0	40,0	-	1,4	-	-	15,7	38,6	41,4	-	4,3	-	-		
119 ROMMERZ		65	91,3	35,6	62,2	1,5	-	0,3	0,4	-	35,1	62,8	1,2	0,1	0,2	0,6	-		
		61	91,1	31,1	63,2	1,7	-	0,4	-	3,7	30,5	64,0	2,1	-	0,2	-	3,3		
120 ROTHMANN		65	92,5	13,8	83,3	1,6	-	0,2	1,0	-	15,5	80,8	2,9	-	-	0,8	-		
		61	93,6	10,3	84,4	2,7	-	0,4	-	2,3	10,0	84,3	3,0	-	0,4	-	2,3		
121 RUECKERS		65	89,9	35,5	62,4	1,7	-	-	0,4	-	35,1	62,2	2,0	-	0,2	0,6	-		
		61	90,3	22,4	69,0	3,5	-	-	-	5,1	22,3	69,8	3,0	-	0,1	-	4,8		
122 RUPSTROTH		65	90,3	18,4	74,5	4,1	-	-	3,1	-	19,4	73,5	3,1	-	1,0	3,1	-		
		61	95,0	11,6	71,4	2,7	-	1,8	-	12,5	11,7	73,0	1,8	-	1,8	-	11,7		
123 SALZSCHLIRF, BAD		65	84,3	24,3	64,7	9,1	-	0,3	1,6	-	25,3	61,6	11,2	-	0,3	1,5	-		
		61	84,9	19,2	62,4	12,1	-	0,5	-	5,7	18,7	61,1	13,4	-	0,5	-	6,2		
124 SANDBERG		65	92,0	15,4	52,6	29,5	-	-	2,6	-	17,7	50,6	29,1	-	-	2,5	-		
		61	84,2	7,1	36,9	44,0	-	1,2	-	10,7	7,3	37,8	41,5	-	2,4	-	11,0		
125 SCHACHEN		65	83,3	24,0	44,6	30,3	-	-	1,1	-	25,7	42,9	30,3	-	-	1,1	-		
		61	72,1	23,7	38,4	31,6	-	0,6	-	5,6	22,7	36,0	33,7	-	1,7	-	5,8		
126 SCHLETZENHAUSEN		65	93,0	3,6	91,9	4,0	-	-	0,4	-	4,1	92,7	2,8	-	-	0,4	-		
		61	91,7	4,0	89,6	3,2	-	-	-	3,2	3,7	89,7	3,3	-	-	-	3,3		
127 SCHLITZENHAUSEN		65	82,8	43,3	26,2	27,4	-	2,4	0,6	-	44,6	23,6	28,0	-	2,5	1,3	-		
		61	83,0	45,7	25,4	22,0	-	1,2	-	5,8	45,4	25,3	23,0	-	1,1	-	5,2		
128 SCHMALNAU		65	88,1	24,9	66,1	7,9	-	0,7	0,4	-	24,4	66,8	8,0	-	0,5	0,4	-		
		61	88,0	19,5	66,1	10,0	-	0,7	-	3,7	18,4	67,6	9,7	-	1,0	-	3,2		
129 SCHWEBEN		65	95,1	11,6	84,3	2,7	-	1,4	-	-	12,1	82,2	4,4	-	1,3	-	-		
		61	94,1	9,8	85,8	2,0	-	0,3	-	2,0	11,2	84,4	2,0	-	0,3	-	2,0		
130 SEIFERTS		65	91,4	20,7	74,5	3,5	-	1,1	0,3	-	21,6	72,8	4,3	-	1,1	0,3	-		
		61	92,5	18,3	76,1	2,3	-	0,8	-	2,5	19,8	75,8	2,3	-	0,5	-	1,6		
131 SICKELS		65	86,8	31,5	66,7	1,4	-	0,5	-	-	32,4	66,2	1,4	-	-	-	-		
		61	95,3	24,4	65,5	4,1	-	0,5	-	5,6	26,2	63,6	3,1	-	0,5	-	6,7		
132 SIMMERSHAUSEN		65	94,9	15,1	82,6	2,0	-	-	0,3	-	14,4	82,5	2,4	-	0,5	0,3	-		
		61	97,5	10,0	88,3	1,2	-	-	-	0,5	10,1	87,9	1,5	-	-	-	0,5		
133 STEENS		65	94,4	-	100,0	-	-	-	-	-	-	100,0	-	-	-	-	-		
		61	91,7	10,0	90,0	-	-	-	-	-	9,1	90,9	-	-	-	-	-		
134 STEINAU		65	89,5	32,4	63,0	3,7	-	0,4	0,4	-	31,3	62,8	4,2	-	0,4	1,2	-		
		61	94,3	15,3	59,7	3,6	-	0,6	-	20,7	15,1	60,0	3,1	-	0,5	-	21,4		

16. WAHLBETEILIGUNG UND VERHAELTNISZAHLEN FUER DIE ABGEGEBENEN GUELTTIGEN ERST- UND ZWEITSTIMMEN
BEI DEN BUNDESTAGSWAHLEN 1965 UND 1961 IN DEN GEMEINDEN

STAT. KENN- ZIFF.	K R E I S G E M E I N D E	J A H R	WAHL- B E- T E I L I- G U N G	ERSTSTIMMEN							ZWEITSTIMMEN							SON- STIGE
				SPD	CDU	FDP	AUD	DFU	NPD	SON- STIGE	SPD	CDU	FDP	AUD	DFU	NPD		
234 LKR. FULDA																		
135 STEINHAUS	65	89,3	17,4	81,4	0,9	-	0,3	-	-	17,4	80,1	1,8	-	0,3	0,3	-	-	
	61	91,8	11,2	82,1	0,6	-	0,3	-	5,8	11,8	81,6	0,3	-	0,3	-	-	6,0	
136 STEINWAND	65	89,5	8,1	88,3	2,8	-	0,6	0,3	-	7,9	88,1	2,8	-	0,6	0,6	-	-	
	61	93,1	2,6	92,3	1,5	-	0,3	-	3,4	2,6	92,3	1,5	-	0,3	-	-	3,4	
137 STELLBERG	65	85,4	22,9	73,4	3,7	-	-	-	-	22,0	72,5	5,5	-	-	-	-	-	
	61	89,7	12,8	73,5	6,8	-	-	-	6,8	14,7	69,8	8,6	-	-	-	-	6,9	
138 STOECKELS	65	92,2	23,1	72,6	4,3	-	-	-	-	23,1	72,2	4,6	-	-	-	-	-	
	61	87,3	14,2	75,5	2,8	-	-	-	7,5	15,4	75,0	1,9	-	-	-	-	7,7	
139 STORK	65	90,2	18,3	75,2	5,5	-	0,9	-	-	18,9	75,5	3,8	-	1,9	-	-	-	
	61	94,9	16,8	76,8	1,6	-	3,2	-	1,6	17,5	76,7	1,7	-	3,3	-	-	0,8	
140 TANN, ST.	65	85,1	61,7	18,8	16,1	-	2,0	1,4	-	59,1	20,0	17,2	-	2,1	1,5	-	-	
	61	84,4	51,8	18,1	17,4	-	2,1	-	10,5	52,8	16,4	18,1	-	1,9	-	-	10,7	
141 THAIDEN	65	91,3	10,7	86,3	2,5	-	-	0,5	-	9,4	88,5	1,6	-	-	0,5	-	-	
	61	92,1	8,0	88,7	1,4	-	0,9	-	0,9	7,1	89,9	1,5	-	0,5	-	-	1,0	
142 THALAU	65	92,3	10,9	87,3	1,5	-	0,3	-	-	11,1	87,6	0,9	0,3	-	-	-	-	
	61	94,0	4,4	86,1	1,9	-	-	-	7,5	3,6	85,5	2,5	-	-	-	-	8,4	
143 THEOBALDSHOF	65	86,5	55,9	35,1	9,0	-	-	-	-	56,4	32,7	10,9	-	-	-	-	-	
	61	79,5	57,1	25,9	14,6	-	-	-	2,4	57,8	25,1	14,2	-	0,5	-	-	2,4	
144 TIEFENGRUBEN	65	94,1	24,7	73,0	2,2	-	-	-	-	23,3	74,4	2,3	-	-	-	-	-	
	61	95,9	19,8	72,5	7,7	-	-	-	-	17,4	77,9	4,7	-	-	-	-	-	
145 TRAISBACH	65	97,0	6,5	92,5	1,1	-	-	-	-	7,5	91,4	1,1	-	-	-	-	-	
	61	94,5	8,8	90,2	1,0	-	-	-	-	9,2	89,8	1,0	-	-	-	-	-	
146 UFFHAUSEN	65	96,4	6,8	92,3	0,5	-	-	0,5	-	7,1	91,4	1,0	-	-	0,5	-	-	
	61	93,9	10,2	87,0	-	-	-	-	2,8	11,1	86,1	-	-	-	-	-	2,8	
147 UNTERBIMBACH	65	91,7	17,4	76,8	4,7	-	0,6	0,6	-	20,6	72,1	5,2	-	0,6	1,5	-	-	
	61	90,0	12,4	78,8	4,0	-	0,3	-	4,5	11,3	79,7	3,7	-	0,8	-	-	4,5	
148 VEITSTEINBACH	65	85,9	19,2	76,4	2,9	-	1,4	-	-	19,4	75,2	3,9	-	1,5	-	-	-	
	61	90,6	12,3	82,2	3,7	-	0,9	-	0,9	13,7	81,9	3,1	-	0,9	-	-	0,4	
149 WEIDENAU	65	89,0	7,7	89,5	2,2	-	-	0,6	-	6,9	90,2	2,3	-	-	0,6	-	-	
	61	94,0	8,6	91,4	-	-	-	-	-	7,3	92,7	-	-	-	-	-	-	
150 WELKERS	65	88,0	22,0	74,6	1,4	-	0,6	1,4	-	21,2	75,3	1,8	-	0,6	1,2	-	-	
	61	91,5	11,9	79,7	1,7	-	0,9	-	5,8	11,2	80,6	1,5	-	0,9	-	-	5,8	
151 WENDERSHAUSEN	65	84,8	58,4	24,1	16,9	-	0,6	-	-	58,7	23,0	17,1	-	0,9	0,3	-	-	
	61	86,0	53,1	18,6	22,0	-	0,6	-	5,7	52,6	18,7	22,5	-	0,6	-	-	5,6	
152 WEYHERS	65	91,7	14,4	82,8	2,9	-	-	-	-	14,6	81,5	3,7	0,2	-	-	-	-	
	61	92,8	9,3	84,6	3,8	-	0,6	-	1,7	8,4	84,8	4,2	-	0,6	-	-	1,9	
153 WICKERS	65	93,9	9,5	87,8	2,6	-	-	-	-	8,0	88,8	3,2	-	-	-	-	-	
	61	95,8	4,4	87,3	5,9	-	0,5	-	2,0	5,4	87,3	4,9	-	0,5	-	-	2,0	
154 WIESEN	65	92,3	16,0	81,6	2,4	-	-	-	-	16,4	81,1	2,5	-	-	-	-	-	
	61	94,3	9,3	78,3	3,9	-	3,1	-	5,4	8,9	79,7	3,3	-	1,6	-	-	6,5	
155 WISSELS	65	96,1	19,3	78,6	1,4	-	0,7	-	-	20,8	77,1	1,4	-	0,7	-	-	-	
	61	92,1	9,4	81,3	4,3	-	-	-	5,0	8,6	82,0	4,3	-	-	-	-	5,0	
156 WISSELSROD	65	94,9	8,2	84,9	4,1	-	2,7	-	-	8,3	84,7	4,2	-	2,8	-	-	-	
	61	91,7	-	93,9	4,5	-	-	-	1,5	1,6	95,2	1,6	-	-	-	-	1,6	
157 WITTGES	65	100,0	2,0	98,0	-	-	-	-	-	2,1	97,9	-	-	-	-	-	-	
	61	96,4	3,8	96,2	-	-	-	-	-	3,7	96,3	-	-	-	-	-	-	
158 WOLFERTS	65	90,5	6,9	90,3	2,8	-	-	-	-	7,0	90,1	2,8	-	-	-	-	-	
	61	91,8	4,4	93,3	-	-	-	-	2,2	4,4	93,3	-	-	-	-	-	2,2	
159 WUESTENSACHSEN	65	88,9	15,4	81,1	3,0	-	0,4	-	-	15,8	79,7	3,9	0,2	0,5	-	-	-	
	61	88,4	13,5	78,8	5,2	-	0,6	-	1,9	12,8	79,8	4,4	-	0,9	-	-	2,2	
160 ZELL	65	89,2	12,5	80,0	6,3	-	1,3	-	-	13,0	79,2	3,9	-	1,3	2,6	-	-	
	61	92,5	7,1	91,8	1,0	-	-	-	-	7,1	91,9	1,0	-	-	-	-	-	
161 ZIEGEL	65	100,0	37,2	53,5	9,3	-	-	-	-	39,5	51,2	7,0	2,3	-	-	-	-	
	61	88,7	21,7	73,9	-	-	-	-	4,3	21,7	73,9	-	-	-	-	-	4,3	
162 ZILLBACH	65	94,8	3,6	96,4	-	-	-	-	-	1,8	92,7	5,5	-	-	-	-	-	
	61	95,0	-	98,2	-	-	-	-	1,8	-	98,1	-	-	-	-	-	1,9	
163 ZIRKENBACH	65	95,0	26,6	69,2	3,0	-	-	1,1	-	25,8	69,6	3,1	-	-	1,5	-	-	
	61	98,8	13,0	79,0	2,1	-	0,8	-	5,0	15,1	77,3	1,7	-	0,8	-	-	5,0	

16. WAHLBETEILIGUNG UND VERHAELTNISZAHLEN FUER DIE ABGEGEBENEN GUELTIGEN ERST- UND ZWEITSTIMMEN
BEI DEN BUNDESTAGSWAHLEN 1965 UND 1961 IN DEN GEMEINDEN

STAT. KENN- ZIFF.	K R E I S G E M E I N D E	J A H R	WAHL- BE- TEILI- GUNG	ERSTSTIMMEN							ZWEITSTIMMEN							SON- STIGE
				SPD	CDU	FDP	AUD	DFU	NPD	SON- STIGE	SPD	CDU	FDP	AUD	DFU	NPD		
234 LKR. FULCA																		
	BRIEFWAHLBEZIRK	65	-	24,0	67,7	6,5	-	0,9	0,9	-	23,6	67,6	6,7	0,1	1,0	1,0	-	-
		61	-	15,3	72,2	7,7	-	0,7	-	4,0	15,2	71,7	8,1	-	0,7	-	-	4,3
	LKR. FULCA	65	93,4	25,6	67,7	5,3	-	0,6	0,7	-	25,5	67,0	6,0	0,1	0,6	0,8	-	-
		61	94,5	19,3	69,0	6,3	-	0,8	-	4,7	19,0	69,0	6,4	-	0,9	-	-	4,8
235 LKR. HERSFELD																		
001	ALLENCORF	65	78,3	45,2	20,4	31,2	-	-	3,2	-	46,2	15,1	35,5	-	-	3,2	-	-
		61	90,0	40,9	16,5	40,0	-	1,7	-	0,9	40,4	19,3	37,7	-	1,8	-	-	0,9
002	ALLMERSHAUSEN	65	87,4	65,2	25,2	6,1	-	-	3,5	-	63,7	23,0	8,8	-	-	4,4	-	
		61	80,9	61,7	24,3	11,2	-	1,9	-	0,9	60,0	24,0	13,0	-	2,0	-	-	1,0
003	ASBACH	65	86,4	61,4	27,2	7,9	-	1,5	2,0	-	59,9	27,8	8,8	-	1,3	2,2	-	-
		61	84,7	57,9	24,1	13,2	-	1,5	-	3,3	57,0	23,7	13,4	-	1,5	-	-	4,3
004	AUA	65	82,4	29,0	45,8	22,4	-	0,9	1,9	-	28,0	42,0	27,0	-	1,0	2,0	-	-
		61	85,2	21,2	39,8	38,9	-	-	-	-	22,4	29,9	45,8	-	0,9	-	-	0,9
005	AUSBACH	65	90,7	71,4	15,8	9,5	-	1,7	1,5	-	69,4	16,1	11,2	-	1,7	1,5	-	-
		61	89,3	65,4	12,3	14,9	-	2,0	-	5,4	66,4	11,9	14,4	-	1,8	-	-	5,5
006	BEIERSHAUSEN	65	90,5	38,4	53,6	4,3	-	-	3,6	-	36,2	47,1	12,3	-	-	4,3	-	-
		61	91,1	33,3	49,3	11,1	-	2,8	-	3,5	35,3	41,2	16,2	-	2,2	-	-	5,1
007	BENGENDORF	65	84,1	49,1	49,1	1,9	-	-	-	-	49,1	47,2	3,8	-	-	-	-	-
		61	83,8	54,8	38,7	3,2	-	-	-	3,2	57,6	35,6	3,4	-	-	-	-	3,4
008	BIEDEBACH	65	86,7	58,0	29,6	8,6	-	2,5	1,2	-	57,3	28,0	10,7	-	1,3	2,7	-	-
		61	76,0	60,5	9,2	27,6	-	2,6	-	-	62,7	9,0	23,9	-	4,5	-	-	-
009	DINKELRODE	65	85,4	82,5	12,5	3,8	-	-	1,3	-	84,0	9,3	5,3	-	-	1,3	-	-
		61	74,8	85,2	9,9	3,7	-	1,2	-	-	88,3	3,9	5,2	-	1,3	-	-	1,3
010	EITRA	65	87,7	50,5	34,9	11,5	-	1,8	1,4	-	51,6	27,7	17,4	-	0,9	2,3	-	-
		61	88,6	56,2	16,3	10,8	-	-	-	16,7	55,9	12,8	11,8	-	0,5	-	-	19,0
011	FRIEDEWALD	65	81,1	56,4	37,2	4,3	-	0,3	1,8	-	54,8	35,9	6,5	-	0,4	2,4	-	-
		61	81,5	50,3	34,4	13,1	-	0,4	-	1,9	51,4	31,1	14,4	-	0,7	-	-	2,4
012	FRIEDLOS	65	91,1	69,4	19,0	8,5	-	0,5	2,6	-	66,5	20,2	10,2	0,1	0,5	2,5	-	-
		61	92,5	66,0	12,4	15,0	-	0,9	-	5,7	66,6	11,4	15,8	-	0,7	-	-	5,5
013	FRIELINGEN	65	87,6	52,5	32,4	11,1	-	0,8	3,3	-	51,0	28,6	16,2	-	0,4	3,7	-	-
		61	82,7	45,8	20,7	26,9	-	1,8	-	4,8	45,9	15,3	31,5	-	1,8	-	-	5,4
014	GERSDORF	65	89,2	51,7	13,3	31,7	-	0,8	2,5	-	45,8	8,5	40,7	-	1,7	3,4	-	-
		61	92,1	43,5	17,0	39,5	-	-	-	-	41,8	16,4	41,8	-	-	-	-	-
015	GERSHAUSEN	65	84,5	50,4	30,4	16,0	-	2,4	0,8	-	50,8	22,5	23,3	-	2,5	0,8	-	-
		61	56,6	36,6	42,3	18,3	-	-	-	2,8	39,1	31,9	26,1	-	-	-	-	2,9
016	GETHSEMANE	65	91,7	78,1	18,5	0,7	-	1,4	1,4	-	74,8	21,0	1,4	-	1,4	1,4	-	-
		61	89,1	75,7	13,6	1,4	-	1,4	-	7,9	74,3	14,0	0,7	-	1,5	-	-	9,6
017	GITTERSDORF	65	81,3	61,3	30,4	7,4	-	0,5	0,5	-	58,2	26,0	14,8	-	0,5	0,5	-	-
		61	87,1	58,7	27,4	8,5	-	0,9	-	4,5	61,2	24,8	7,0	-	1,4	-	-	5,6
018	GOSSMANNSRODE	65	79,6	28,2	33,3	24,4	-	2,6	11,5	-	27,6	28,9	31,6	-	2,6	9,2	-	-
		61	85,7	27,2	27,2	42,4	-	1,1	-	2,2	27,8	27,8	41,1	-	1,1	-	-	2,2
019	HARNRODE	65	86,3	48,6	41,8	6,8	-	-	2,8	-	45,8	41,3	8,4	-	-	4,5	-	-
		61	93,6	52,4	33,3	10,1	-	1,2	-	3,0	52,8	32,3	10,6	-	0,6	-	-	3,7
020	HATTENBACH	65	90,8	60,8	24,1	12,8	-	1,0	1,3	-	59,5	20,9	16,3	-	1,5	1,8	-	-
		61	88,0	56,7	23,9	17,6	-	1,3	-	0,5	58,3	19,4	19,4	-	1,8	-	-	1,0
021	HEDDERSDORF	65	74,1	47,1	32,2	15,7	-	-	5,0	-	50,0	24,6	20,5	-	-	4,9	-	-
		61	76,2	46,4	24,0	28,0	-	1,6	-	-	47,9	22,7	27,7	-	-	-	-	1,7
022	HEENES	65	82,4	73,6	19,1	5,6	-	1,3	0,3	-	72,7	18,0	6,7	-	1,3	1,3	-	-
		61	87,7	73,3	17,7	6,3	-	0,3	-	2,3	74,7	17,1	6,5	-	-	-	-	1,7
023	HEIMGOLDSHAUSEN	65	87,8	67,3	24,8	5,9	-	1,5	0,5	-	66,0	23,5	7,7	0,3	1,5	0,9	-	-
		61	89,1	65,8	18,5	9,2	-	1,0	-	5,5	65,7	17,5	10,2	-	1,5	-	-	5,2
024	HERFA	65	81,9	56,0	38,9	2,7	-	1,3	1,1	-	54,9	37,8	4,6	-	1,6	1,1	-	-
		61	83,7	52,5	34,7	9,3	-	0,5	-	3,0	53,2	33,2	9,5	-	0,5	-	-	3,7
025	PERINGEN/WERRA/	65	85,0	57,8	36,2	4,4	-	1,0	0,6	-	56,5	35,3	6,2	0,1	1,2	0,7	-	-
		61	88,2	56,7	32,3	8,5	-	1,1	-	1,5	56,9	30,8	9,0	-	1,0	-	-	2,4

16. WAHLBETEILIGUNG UND VERHAELTNISZAHLEN FUER DIE ABGEBEBENEN GUELTTIGEN ERST- UND ZWEITSTIMMEN
BEI DEN BUNDESTAGSWAHLEN 1965 UND 1961 IN DEN GEMEINDEN

STAT. KENN- ZIFF.	K R E I S G E M E I N D E	J A H R	WAHL- B E- H T E I L I- G U N G	ERSTSTIMMEN							ZWEITSTIMMEN							SON- STIGE
				SPD	CDU	FDP	AUD	DFU	NPD	SON- STIGE	SPD	CDU	FDP	AUD	DFU	NPD		
235 LKR. HERSFELD																		
026 HERSFELD, BAC, ST.	65	80,2	47,4	37,6	10,0	-	1,9	3,2	-	45,7	35,2	13,1	0,1	2,0	4,0	-	-	
	61	83,2	44,6	33,5	15,9	-	2,0	-	3,9	44,1	31,1	17,8	-	2,2	-	4,8	-	
027 HILLARTSHAUSEN	65	87,4	35,5	33,6	29,0	-	0,9	0,9	-	36,7	30,3	31,2	-	0,9	0,9	-	-	
	61	87,4	38,8	19,4	37,8	-	-	-	4,1	36,3	18,7	40,7	-	2,2	-	2,2	-	
028 HILMES	65	76,8	53,4	36,2	9,2	-	-	1,1	-	55,6	30,2	11,8	-	-	2,4	-	-	
	61	74,3	49,2	26,8	16,4	-	1,1	-	6,6	50,0	21,6	17,9	-	1,2	-	9,3	-	
029 HILPERHAUSEN	65	79,7	22,2	50,0	13,0	-	-	14,8	-	18,8	52,1	10,4	-	-	18,8	-	-	
	61	85,9	28,6	59,2	12,2	-	-	-	-	34,6	44,2	21,2	-	-	-	-	-	
030 HOLZHEIM	65	89,1	41,2	33,3	22,2	-	0,7	2,6	-	34,4	33,8	27,9	-	0,6	3,2	-	-	
	61	85,9	21,4	28,3	39,0	-	-	-	11,3	22,3	26,1	35,7	-	-	-	15,9	-	
031 KATHUS	65	87,0	68,8	19,4	8,4	-	1,6	1,8	-	69,3	19,0	8,8	-	1,2	1,8	-	-	
	61	89,8	70,2	16,3	9,9	-	1,7	-	1,9	71,1	15,8	10,1	-	1,8	-	1,2	-	
032 KEMMERODE	65	81,7	40,8	28,6	30,6	-	-	-	-	40,9	25,0	34,1	-	-	-	-	-	
	61	80,3	34,0	13,2	52,8	-	-	-	-	34,6	13,5	50,0	-	1,9	-	-	-	
033 KERSPENHAUSEN	65	78,3	57,3	30,9	8,3	-	2,3	1,1	-	54,1	28,9	12,6	0,3	2,3	1,8	-	-	
	61	77,2	56,7	25,9	11,5	-	4,3	-	1,6	54,0	26,3	12,8	-	4,8	-	2,1	-	
034 KIRCHHEIM	65	84,2	49,5	32,4	10,2	-	1,3	6,7	-	46,3	32,7	12,7	-	2,0	6,3	-	-	
	61	83,9	45,6	33,8	14,0	-	1,1	-	5,6	46,8	29,7	16,8	-	1,1	-	5,7	-	
035 KLEBA	65	87,7	53,4	38,7	4,9	-	-	3,1	-	51,6	37,6	5,7	-	0,6	4,5	-	-	
	61	85,1	52,2	38,5	8,1	-	-	-	1,2	54,6	32,9	9,9	-	-	-	2,6	-	
036 KLEINENSEE	65	91,8	67,0	22,7	6,7	-	2,8	0,9	-	66,7	21,2	8,2	-	3,2	0,7	-	-	
	61	86,5	65,8	19,4	12,3	-	1,8	-	0,7	65,7	18,9	12,4	-	1,6	-	1,4	-	
037 KOHLHAUSEN	65	89,0	59,3	26,8	11,9	-	2,1	-	-	61,1	24,2	12,6	-	0,5	1,6	-	-	
	61	88,7	67,3	14,5	15,2	-	1,8	-	1,2	70,1	12,8	15,9	-	0,6	-	0,6	-	
038 KONRODE	65	84,9	59,2	36,3	2,5	-	-	1,9	-	57,8	37,7	3,2	-	-	1,3	-	-	
	61	89,3	57,4	26,4	7,4	-	0,7	-	8,1	58,1	23,0	8,8	-	0,7	-	9,5	-	
039 KRUSPIS	65	75,3	45,7	28,6	22,9	-	2,9	-	-	45,5	33,3	18,2	-	3,0	-	-	-	
	61	66,3	41,3	23,8	27,0	-	1,6	-	6,3	42,6	24,6	23,0	-	1,6	-	8,2	-	
041 LANDERSHAUSEN	65	80,8	52,5	40,0	4,2	-	0,8	2,5	-	53,3	36,7	6,7	-	0,8	2,5	-	-	
	61	76,3	54,0	28,3	10,6	-	-	-	7,1	56,5	21,7	12,2	-	-	-	9,6	-	
042 LAUTENHAUSEN	65	80,1	35,9	37,9	23,4	-	1,4	1,4	-	33,1	29,0	33,8	-	1,4	2,8	-	-	
	61	86,2	30,2	22,2	41,4	-	0,6	-	5,6	28,4	23,6	42,6	-	-	-	5,4	-	
043 LEIMBACH	65	88,1	60,7	34,3	3,6	-	0,7	0,7	-	57,0	35,8	5,0	0,7	0,7	0,7	-	-	
	61	87,6	63,1	27,0	4,4	-	1,8	-	3,6	63,3	27,7	4,9	-	1,1	-	3,0	-	
044 LENGERS	65	84,1	60,0	29,9	8,1	-	0,5	1,5	-	56,8	31,5	9,6	-	0,3	1,7	-	-	
	61	89,6	51,5	27,7	14,0	-	1,1	-	5,7	52,0	28,8	14,1	-	0,9	-	4,2	-	
045 MALKOMES	65	82,6	66,4	21,4	7,1	-	0,7	4,3	-	63,9	21,1	11,3	-	1,5	2,3	-	-	
	61	80,2	57,2	25,4	11,6	-	0,7	-	5,1	52,9	24,8	14,9	-	0,8	-	6,6	-	
046 NECKBACH	65	86,8	54,2	31,6	11,5	-	0,4	2,2	-	52,0	30,4	15,0	-	0,4	2,2	-	-	
	61	83,9	51,9	31,2	13,8	-	0,7	-	2,5	51,9	30,4	14,4	-	0,7	-	2,6	-	
047 NECKLAR	65	85,0	60,2	30,7	7,7	-	1,0	0,4	-	56,9	30,6	10,3	-	1,2	1,0	-	-	
	61	87,4	53,4	28,1	13,0	-	1,3	-	4,2	52,8	24,7	16,5	-	1,6	-	4,5	-	
048 MENGSHAUSEN	65	78,3	53,5	38,2	7,1	-	1,2	-	-	53,1	33,5	12,2	-	1,2	-	-	-	
	61	80,4	48,5	34,7	14,8	-	-	-	2,0	49,4	32,8	16,0	-	-	-	1,7	-	
049 MOTZFELD	65	82,8	50,4	41,1	6,8	-	0,8	0,8	-	49,6	40,5	8,6	-	0,9	0,4	-	-	
	61	77,8	45,7	28,1	12,7	-	3,2	-	10,4	46,4	27,3	14,4	-	1,0	-	11,0	-	
050 NIEDERAULA	65	85,9	56,9	30,9	8,8	-	0,8	2,6	-	54,7	28,5	13,5	0,2	0,8	2,2	-	-	
	61	86,5	52,1	28,6	15,9	-	1,1	-	2,4	52,1	25,6	18,4	-	1,0	-	2,9	-	
051 NIEDERJOSSA	65	83,3	52,3	29,5	16,6	-	0,7	1,0	-	52,2	27,9	18,4	-	0,5	1,0	-	-	
	61	85,3	49,4	29,9	18,9	-	-	-	1,8	49,4	26,1	21,8	-	0,2	-	2,5	-	
052 OBERGEIS	65	83,0	47,7	34,0	14,8	-	0,5	3,0	-	47,2	29,7	18,4	0,5	0,2	4,0	-	-	
	61	82,5	46,9	30,9	15,9	-	1,6	-	4,6	50,6	27,0	16,0	-	0,8	-	5,6	-	
053 OBERHAUN	65	80,8	49,3	35,5	11,2	-	-	3,9	-	44,7	37,1	12,9	0,3	-	5,0	-	-	
	61	82,3	46,6	32,1	10,8	-	1,4	-	9,1	48,4	27,4	12,1	-	1,4	-	10,7	-	
054 OBERLENGSFELD	65	82,1	51,1	39,3	7,3	-	0,4	1,9	-	51,0	35,6	11,1	-	0,4	1,9	-	-	
	61	84,0	52,8	27,8	13,7	-	1,6	-	4,0	52,7	20,7	19,4	-	2,5	-	4,6	-	
055 PETERSBERG	65	87,5	56,7	31,8	7,3	-	0,8	3,4	-	57,5	29,3	7,7	-	1,2	4,2	-	-	
	61	90,8	60,5	26,3	6,1	-	2,6	-	4,4	60,0	22,2	8,9	-	3,1	-	5,8	-	

16. WAHLBETEILIGUNG UND VERHAELTNISZAHLEN FUER DIE ABGEGEBENEN GUELTIGEN ERST- UND ZWEITSTIMMEN
BEI DEN BUNDESTAGSWAHLEN 1965 UND 1961 IN DEN GEMEINDEN

STAT. KENN- ZIFF.	K R E I S G E M E I N D E	J A H R	WAHL- B E- T E I L I- G U N G	ERSTSTIMMEN							ZWEITSTIMMEN							SON- STIGE
				SPD	CDU	FDP	AUD	DFU	NPD	SCN- STIGE	SPD	CDU	FDP	AUD	DFU	NPD		
235 LKR. HERSFELD																		
056 PHILIPPSTHAL/WERRA/	65	84,8	60,8	32,8	5,0	-	0,9	0,6	-	58,8	32,5	6,8	-	1,1	0,8	-		
	61	88,9	60,0	25,5	9,9	-	1,3	-	3,3	59,3	25,2	10,8	-	1,4	-	3,3		
057 RANSBACH	65	86,9	76,1	16,7	5,1	-	1,4	0,6	-	73,1	17,1	7,0	-	1,7	1,1	-		
	61	85,2	72,6	11,9	10,6	-	1,5	-	3,4	72,3	10,0	11,7	-	1,8	-	4,2		
058 RECKERODE	65	62,3	43,8	44,8	8,3	-	-	3,1	-	42,6	40,4	13,8	-	-	3,2	-		
	61	59,4	38,5	30,2	17,7	-	-	-	13,5	40,7	20,9	24,2	-	-	-	14,3		
059 REILOS	65	85,9	72,4	22,8	3,9	-	0,4	0,4	-	72,0	21,1	6,0	-	0,5	0,5	-		
	61	90,8	69,2	24,1	4,0	-	-	-	2,7	69,2	24,3	3,3	-	0,5	-	2,8		
060 REIMBOLDSHAUSEN	65	89,1	37,8	35,1	27,0	-	-	-	-	26,3	21,1	52,6	-	-	-	-		
	61	73,9	14,7	17,6	67,6	-	-	-	-	15,2	15,2	69,7	-	-	-	-		
061 ROEHRIGSHOF P. NIPPE	65	87,4	61,1	33,0	4,9	-	0,4	0,6	-	58,0	32,3	8,1	-	0,2	1,4	-		
	61	84,4	58,5	26,4	9,9	-	1,3	-	3,9	58,5	25,9	9,2	-	1,6	-	4,9		
062 RCHRBACH	65	89,2	76,0	14,1	8,3	-	0,3	1,3	-	75,2	12,4	10,1	-	0,3	2,0	-		
	61	88,8	80,1	13,2	3,9	-	1,6	-	1,3	82,3	12,4	3,7	-	0,7	-	1,0		
064 ROTENSEE	65	88,6	64,5	27,2	4,9	-	1,4	2,1	-	63,0	28,2	4,6	0,4	1,4	2,5	-		
	61	81,4	72,5	12,7	9,8	-	4,9	-	-	72,8	12,8	9,8	-	4,7	-	-		
065 ROTTERTERODE	65	86,0	34,7	42,9	4,1	-	2,0	16,3	-	29,2	39,6	4,2	-	2,1	25,0	-		
	61	85,0	49,0	24,5	26,5	-	-	-	-	49,0	21,6	27,5	-	-	-	2,0		
066 SCHENKLENGSFELD	65	85,2	57,1	34,6	6,1	-	1,1	1,1	-	56,9	31,4	9,3	-	0,8	1,5	-		
	61	86,5	52,4	31,0	11,7	-	1,1	-	3,7	53,7	27,2	13,8	-	1,6	-	3,7		
067 SCHENKSCHLZ	65	90,9	45,9	35,1	18,9	-	-	-	-	41,7	22,2	36,1	-	-	-	-		
	61	88,9	47,5	35,0	17,5	-	-	-	-	48,6	27,0	24,3	-	-	-	-		
068 SIEGLCS	65	88,1	67,3	17,3	12,2	-	0,6	2,6	-	65,6	19,1	11,5	-	0,6	3,2	-		
	61	85,9	72,5	8,1	17,5	-	1,9	-	-	70,9	9,3	17,9	-	2,0	-	-		
069 SOLMS	65	86,1	41,8	39,6	18,7	-	-	-	-	42,2	30,0	26,7	-	-	1,1	-		
	61	84,7	40,2	32,6	18,5	-	-	-	8,7	38,6	19,3	33,0	-	-	-	9,1		
070 SORGA	65	86,6	62,0	25,0	6,8	-	1,5	4,7	-	59,5	23,9	9,1	-	1,5	5,9	-		
	61	84,9	68,0	16,3	10,8	-	3,3	-	1,7	67,0	15,7	11,9	-	2,6	-	2,9		
071 STAERKLOS	65	77,1	32,7	41,8	23,6	-	-	1,8	-	32,0	39,8	25,2	-	-	2,9	-		
	61	77,9	27,5	49,2	19,2	-	-	-	4,2	28,0	42,4	25,4	-	-	-	4,2		
072 TANN	65	85,5	64,6	21,8	11,7	-	0,5	1,5	-	63,7	18,9	13,9	-	0,5	3,0	-		
	61	81,3	61,3	24,2	9,8	-	1,0	-	3,6	62,9	22,6	9,7	-	1,1	-	3,8		
073 UNTERGEIS	65	90,5	70,1	24,1	5,8	-	-	-	-	70,3	21,7	7,5	-	-	0,5	-		
	61	81,9	65,4	26,7	4,6	-	1,8	-	1,4	68,0	23,2	3,6	-	2,1	-	3,1		
074 UNTERHAUN	65	86,1	68,1	25,8	4,4	-	0,3	1,4	-	67,4	25,8	3,7	-	0,7	2,5	-		
	61	91,0	65,8	16,6	10,4	-	1,8	-	5,4	66,7	13,8	12,1	-	1,4	-	6,0		
075 UNTERNEURODE	65	86,8	56,3	31,1	8,7	-	-	3,9	-	54,5	28,7	11,9	-	-	5,0	-		
	61	93,7	61,4	13,2	15,8	-	2,6	-	7,0	62,6	13,0	14,8	-	1,7	-	7,8		
076 UNTERWEISENBERN	65	88,9	34,3	54,3	8,6	-	-	2,9	-	33,8	52,1	9,9	-	1,4	2,8	-		
	61	86,7	26,3	64,5	6,6	-	2,6	-	-	32,0	56,0	9,3	-	2,7	-	-		
077 WEHRSHAUSEN	65	95,1	49,1	41,2	9,7	-	-	-	-	48,8	37,5	13,8	-	-	-	-		
	61	89,7	45,4	44,2	9,2	-	-	-	1,2	45,9	25,5	26,1	-	0,6	-	1,9		
078 WIDDERSHAUSEN	65	84,2	56,0	36,0	5,8	-	0,9	1,2	-	54,7	35,9	6,9	-	1,1	1,4	-		
	61	86,3	57,3	30,0	9,7	-	0,4	-	2,6	58,2	28,7	10,1	-	0,7	-	2,2		
079 WILLINGSHAIN	65	84,2	42,0	35,7	19,6	-	2,8	-	-	42,1	36,1	18,0	-	3,0	0,8	-		
	61	78,9	31,1	37,2	26,4	-	4,7	-	0,7	27,5	41,3	26,1	-	4,3	-	0,7		
080 WIPPERSHAIN	65	85,0	62,7	24,4	8,9	-	0,9	3,1	-	62,1	23,7	9,6	-	0,9	3,7	-		
	61	79,5	63,1	18,7	12,1	-	4,5	-	1,5	63,2	15,4	14,8	-	4,9	-	1,6		
081 WOELFERSHAUSEN	65	89,5	71,9	22,7	4,2	-	0,6	0,6	-	70,3	22,3	6,1	-	0,5	0,8	-		
	61	91,2	72,7	20,0	5,6	-	0,3	-	1,3	71,6	20,1	6,3	-	0,4	-	1,5		
082 WUESTFELD	65	84,4	56,4	32,5	4,9	-	0,6	5,5	-	54,0	33,7	6,1	-	0,6	5,5	-		
	61	80,1	51,5	22,2	15,2	-	1,2	-	9,9	48,1	19,0	20,9	-	2,5	-	9,5		
BRIEFWAHLBEZIRK	65	-	47,0	37,4	11,6	-	1,1	2,9	-	44,7	35,4	14,9	0,1	1,5	3,4	-		
	61	-	42,5	36,4	17,7	-	1,3	-	2,2	41,8	33,6	20,0	-	1,8	-	2,8		
LKR. HERSFELD	65	88,6	54,9	32,9	8,7	-	1,2	2,2	-	53,2	31,3	11,4	0,1	1,3	2,7	-		
	61	89,0	52,5	28,6	13,9	-	1,5	-	3,5	52,5	26,5	15,4	-	1,6	-	4,0		

16. WAHLBETEILIGUNG UND VERHAELTNISZAHLEN FÜR DIE ABGEGEBENEN GÜLTIGEN ERST- UND ZWEITSTIMMEN
BEI DEN BUNDESTAGSWAHLEN 1965 UND 1961 IN DEN GEMEINDEN

STAT. KENN- ZIFF.	K R E I S G E M E I N D E	J A H R	WAHL- B E- T E I L I- G U N G	ERSTSTIMMEN							ZWEITSTIMMEN							SON- STIGE
				SPD	CDU	FDP	AUD	DFU	NPD	SCN- STIGE	SPD	CDU	FDP	AUD	DFU	NPD		
236 LKR. HOFGEISMAR																		
001 ARENBORN		65	83,7	28,1	21,6	43,8	1,3	1,3	3,9	-	26,8	22,9	42,0	3,2	1,3	3,8	-	
		61	88,2	22,2	11,7	50,9	-	1,2	-	14,0	22,4	10,0	52,4	-	0,6	-	14,7	
002 BEBERBECK		65	82,8	56,0	29,1	11,9	0,4	0,7	1,9	-	54,2	29,1	12,7	1,5	0,7	1,8	-	
		61	88,6	49,0	27,2	9,5	-	0,3	-	13,9	48,7	27,1	9,7	-	0,6	-	13,9	
003 BURGUFFELN		65	88,9	69,5	19,2	10,5	-	0,3	0,6	-	69,2	19,6	10,4	-	0,3	0,6	-	
		61	92,6	56,1	18,5	11,7	-	0,8	-	12,8	56,5	18,5	11,7	-	0,8	-	12,5	
004 CALDEN		65	90,3	60,8	22,7	15,9	0,1	0,4	0,2	-	59,4	22,4	17,0	0,2	0,8	0,2	-	
		61	93,1	55,1	22,7	12,9	-	1,5	-	7,8	54,9	20,2	14,3	-	1,7	-	9,0	
005 CARLSDORF		65	91,9	44,5	15,7	38,4	-	0,9	0,4	-	43,9	16,5	37,8	-	1,3	0,4	-	
		61	93,7	39,3	17,9	34,1	-	1,7	-	7,0	39,3	15,1	36,5	-	2,7	-	6,4	
006 DEISEL		65	83,6	54,6	20,5	23,2	1,1	0,2	0,5	-	52,9	22,1	23,0	1,4	0,2	0,4	-	
		61	83,4	45,6	20,2	25,6	-	0,5	-	8,1	46,2	16,7	26,5	-	0,7	-	9,9	
007 EBERSCHUETZ		65	91,1	53,6	20,7	24,5	0,3	0,3	0,8	-	53,7	22,9	22,1	-	0,5	0,8	-	
		61	92,7	50,4	15,4	23,4	-	1,2	-	9,7	50,4	12,4	25,2	-	1,7	-	10,5	
008 EHRSTEN		65	90,3	60,7	23,0	13,9	-	0,9	1,5	-	58,3	23,3	15,5	-	1,2	1,7	-	
		61	90,0	48,2	27,4	17,2	-	2,1	-	5,1	47,6	24,4	19,9	-	2,4	-	5,7	
009 ERSEN		65	88,2	50,4	17,5	30,4	-	0,4	1,3	-	45,6	19,8	32,7	-	0,4	1,6	-	
		61	90,4	33,3	12,9	38,4	-	-	-	15,3	33,7	11,5	38,1	-	-	-	16,7	
010 FRIEDRICHSDORF		65	87,2	31,0	23,9	42,3	-	-	2,8	-	29,3	26,7	41,3	-	-	2,7	-	
		61	85,5	12,3	32,3	49,2	-	-	-	6,2	6,3	34,4	53,1	-	-	-	6,3	
011 FRIEDRICHSFELD		65	86,7	54,7	23,4	21,2	-	0,7	-	-	53,6	23,9	21,7	-	0,7	-	-	
		61	88,6	44,7	31,3	15,3	-	0,7	-	8,0	42,1	21,7	27,0	-	-	-	9,2	
012 FUERSTENWALD		65	90,8	67,7	12,4	17,0	-	2,6	0,2	-	65,9	14,2	16,7	-	3,0	0,2	-	
		61	90,4	59,7	14,3	13,4	-	5,1	-	7,6	59,0	15,0	12,7	-	5,4	-	7,9	
013 GEWISSENRUH		65	75,3	36,8	27,9	33,8	1,5	-	-	-	37,7	20,3	39,1	1,4	-	1,4	-	
		61	81,9	15,1	23,3	53,4	-	1,4	-	6,8	16,2	25,0	48,5	-	1,5	-	8,8	
014 GIESELWERDER		65	78,6	64,4	22,5	10,9	0,3	0,4	1,6	-	64,1	21,3	12,4	0,3	0,4	1,5	-	
		61	79,4	58,1	21,8	12,1	-	0,4	-	7,7	57,1	21,0	12,4	-	0,8	-	8,6	
015 GOTTSBUEREN		65	81,4	63,2	17,3	17,2	-	-	2,3	-	62,1	19,3	16,8	-	-	1,8	-	
		61	84,1	63,6	13,0	14,9	-	-	-	8,5	61,7	10,8	17,1	-	0,2	-	10,2	
016 GOTTSSTREU		65	79,3	57,1	21,7	21,2	-	-	-	-	57,4	20,1	21,6	-	1,0	-	-	
		61	81,2	42,5	22,0	24,8	-	0,9	-	9,8	40,8	24,4	24,4	-	0,5	-	10,0	
017 GREBENSTEIN, ST.		65	85,9	49,6	28,3	19,3	0,4	0,9	1,5	-	48,6	27,8	20,0	0,6	1,3	1,7	-	
		61	88,3	45,2	29,2	17,1	-	2,3	-	6,2	44,6	24,7	20,6	-	2,2	-	7,8	
018 GRIMELSHHEIM		65	93,6	65,1	7,0	16,3	-	-	11,6	-	64,3	14,3	9,5	-	-	11,9	-	
		61	94,0	44,7	31,9	4,3	-	-	-	19,1	42,2	20,0	17,8	-	-	-	20,0	
019 HAUEDA		65	87,6	58,7	23,6	14,1	-	1,0	2,6	-	57,4	25,8	12,6	-	1,0	3,2	-	
		61	89,8	46,7	23,5	23,2	-	0,3	-	6,2	46,4	20,8	22,4	-	0,3	-	10,1	
020 HEISEBECK		65	84,5	54,8	26,4	17,6	0,3	0,3	0,6	-	55,8	27,2	15,9	0,6	0,3	0,3	-	
		61	86,3	46,2	17,8	24,9	-	2,0	-	9,1	46,6	18,8	22,9	-	1,8	-	10,0	
021 HELMARSHAUSEN, ST.		65	85,1	54,0	28,6	15,0	0,3	0,6	1,4	-	52,2	28,8	16,3	0,4	0,8	1,5	-	
		61	89,0	53,3	20,8	14,6	-	1,3	-	10,0	52,5	20,2	15,3	-	1,7	-	10,3	
022 HOFGEISMAR, ST.		65	82,0	45,1	38,5	13,6	0,6	0,6	1,6	-	43,3	38,5	14,9	0,6	0,9	1,9	-	
		61	82,4	37,0	40,4	13,8	-	1,2	-	7,6	36,0	36,7	17,0	-	1,4	-	8,9	
023 HOHENKIRCHEN		65	90,7	56,0	33,8	8,3	0,3	0,8	0,8	-	54,9	34,3	8,7	0,2	1,0	0,9	-	
		61	93,4	50,1	21,9	11,0	-	2,5	-	14,5	49,7	19,8	10,9	-	2,7	-	16,9	
024 HOLZHAUSEN		65	87,5	61,7	21,2	13,9	-	1,7	1,6	-	61,2	20,3	15,1	0,1	1,6	1,6	-	
		61	92,4	61,8	14,3	15,5	-	2,5	-	5,8	60,4	14,2	15,7	-	2,7	-	7,1	
025 HOMBRESSEN		65	86,2	64,4	11,5	22,9	-	1,0	0,3	-	64,3	11,8	22,2	-	1,4	0,3	-	
		61	89,8	60,8	14,3	19,3	-	1,1	-	4,5	61,3	11,0	20,5	-	0,9	-	6,3	
026 HUENNE		65	87,1	51,4	25,5	20,3	0,6	0,2	1,9	-	50,6	26,1	20,5	0,5	0,3	2,0	-	
		61	89,8	46,3	24,7	17,2	-	1,4	-	10,6	47,0	22,4	18,1	-	1,3	-	11,2	
027 IMMENHAUSEN, ST.		65	89,1	58,5	28,0	8,8	1,5	1,5	1,7	-	57,7	29,0	8,9	1,2	1,6	1,6	-	
		61	91,0	57,5	26,0	9,1	-	1,9	-	5,4	57,0	23,8	10,2	-	2,3	-	6,7	
028 KARLSHAFEN, ST.		65	84,0	46,1	37,4	14,0	0,2	0,4	1,8	-	45,2	36,7	14,8	0,3	0,6	2,4	-	
		61	84,1	42,2	26,7	16,2	-	1,2	-	13,6	41,6	25,1	17,1	-	1,2	-	15,1	
029 KELZE		65	75,7	41,1	24,2	32,3	-	1,6	0,8	-	38,5	33,1	26,9	-	0,8	0,8	-	
		61	75,1	36,9	29,1	21,3	-	-	-	12,8	36,2	26,8	23,2	-	0,7	-	13,0	

16. WAHLBETEILIGUNG UND VERHAELTNISZAHLEN FUER DIE ABGEGEBENEN GUELTIGEN ERST- UND ZWEITSTIMMEN
BEI DEN LANDESTAGSWAHLEN 1965 UND 1961 IN DEN GEMEINDEN

STAT. KENN- ZIFF.	K R E I S G E M E I N D E	J A H R	WAHL- B E- T E I L I- G U N G	ERSTSTIMMEN							ZWEITSTIMMEN							SON- STIGE
				SPD	CDU	FDP	AUD	DFU	NPD	SON- STIGE	SPD	CDU	FDP	AUD	DFU	NPD		
236 LKR. HOFGEISMAR																		
030 LAMERDEN	65	76,9	55,7	26,7	15,3	1,2	0,8	0,4	-	52,6	33,8	10,9	1,1	1,1	0,4	-		
	61	87,1	50,7	32,9	14,5	-	0,7	-	1,3	49,8	32,8	15,0	-	-	-	2,4		
031 LANGENTHAL	65	85,6	32,4	29,1	37,7	0,3	-	0,6	-	30,8	27,3	40,5	0,5	-	0,8	-		
	61	95,0	23,5	23,8	43,2	-	0,2	-	9,3	21,0	25,1	42,4	-	0,2	-	11,3		
032 LIEBENAU, ST.	65	84,5	44,3	29,0	18,5	1,2	1,2	5,9	-	44,1	29,5	18,1	0,9	0,7	6,7	-		
	61	86,9	39,6	31,1	24,2	-	0,7	-	4,5	40,0	26,7	25,8	-	0,7	-	6,8		
033 LIPPOLODSBERG	65	83,4	50,2	29,2	15,6	1,7	0,4	3,0	-	50,3	27,9	17,0	1,6	0,8	2,4	-		
	61	85,1	44,1	21,2	24,2	-	0,9	-	9,6	43,2	20,2	24,3	-	1,3	-	11,0		
034 MARIENDORF	65	89,2	42,2	21,9	33,3	0,4	1,3	0,8	-	42,1	23,0	32,3	0,4	1,3	0,9	-		
	61	89,4	35,7	21,7	38,3	-	2,6	-	1,7	34,5	20,9	39,5	-	3,6	-	1,4		
035 WEIMBRESSEN	65	87,4	58,6	26,1	13,7	0,2	1,4	-	-	58,2	26,2	13,4	0,2	2,0	-	-		
	61	90,7	58,0	22,5	11,8	-	2,6	-	5,2	58,3	20,1	12,1	-	3,1	-	6,4		
036 NIEDERMEISER	65	78,2	51,6	20,2	25,9	0,3	1,0	1,0	-	51,0	21,5	24,6	0,3	1,0	1,5	-		
	61	86,1	43,8	23,4	23,4	-	0,9	-	8,5	42,5	22,1	23,3	-	0,9	-	11,2		
037 OBERMEISER	65	86,2	43,8	26,6	26,9	-	0,3	2,4	-	44,4	26,9	26,3	-	0,3	2,1	-		
	61	89,6	42,1	19,3	30,3	-	0,8	-	7,5	43,3	16,7	30,3	-	0,5	-	9,2		
038 CEDELSHEIM	65	84,8	53,3	19,3	23,8	3,1	-	0,5	-	53,8	20,3	22,8	2,6	-	0,5	-		
	61	83,1	48,5	20,2	23,9	-	0,5	-	6,9	49,4	15,9	25,0	-	0,8	-	8,9		
039 CSTHEIM	65	87,6	57,9	16,1	23,9	0,4	0,7	1,1	-	57,2	17,1	23,3	-	1,0	1,4	-		
	61	86,9	54,6	17,7	19,5	-	2,7	-	5,5	53,1	19,4	18,1	-	3,5	-	5,9		
040 SCHACHTEN	65	88,1	49,8	37,6	11,8	-	-	0,9	-	49,1	39,8	10,2	-	-	0,9	-		
	61	90,2	34,0	42,6	10,2	-	0,8	-	12,3	34,3	41,3	8,7	-	0,9	-	14,8		
041 SCHCENEBERG	65	87,0	38,0	36,5	25,0	-	-	0,5	-	36,9	33,3	29,2	-	-	0,5	-		
	61	87,1	35,4	37,9	26,2	-	0,5	-	-	35,8	29,4	33,3	-	0,5	-	1,0		
042 SIELEN	65	87,2	61,1	16,2	19,8	0,5	0,2	2,1	-	60,8	17,8	19,0	0,2	0,2	1,9	-		
	61	88,5	57,8	11,2	22,5	-	-	-	8,4	57,5	12,0	22,1	-	-	-	8,5		
043 STAMMEN	65	82,8	58,5	26,0	13,8	0,4	0,4	0,8	-	54,9	28,7	13,1	0,4	2,0	0,8	-		
	61	89,2	44,4	30,0	9,1	-	1,3	-	15,2	45,9	28,4	8,4	-	1,4	-	15,9		
044 TRENDOLBURG, ST.	65	86,7	43,2	32,1	22,2	-	0,1	2,3	-	40,9	32,2	24,0	0,1	0,3	2,4	-		
	61	87,5	32,0	31,9	21,9	-	1,0	-	13,2	31,3	28,6	24,6	-	0,7	-	14,7		
045 UDENHAUSEN	65	87,6	64,0	13,5	20,4	1,6	-	0,5	-	63,7	15,0	19,4	1,2	0,2	0,5	-		
	61	89,5	59,7	16,9	16,2	-	1,0	-	6,2	58,6	12,4	20,8	-	0,9	-	7,3		
046 VAAKE	65	88,2	67,4	18,6	9,9	-	0,3	3,8	-	66,5	18,9	10,5	-	0,5	3,6	-		
	61	85,5	66,5	12,3	12,6	-	1,3	-	7,3	65,8	11,2	13,4	-	1,1	-	8,5		
047 VECKERHAGEN	65	83,6	52,9	27,7	17,7	-	0,4	1,3	-	51,7	27,9	17,9	-	0,7	1,7	-		
	61	85,7	52,8	24,8	16,5	-	0,5	-	5,4	52,0	22,2	18,8	-	0,6	-	6,4		
048 VERNAWALSHAUSEN	65	84,8	61,2	21,7	15,3	0,5	0,9	0,5	-	61,1	20,7	16,5	0,5	0,9	0,3	-		
	61	85,8	55,3	13,4	18,4	-	0,8	-	12,0	54,2	13,7	19,3	-	1,2	-	11,5		
049 WESTUFFELN	65	87,7	48,2	13,2	35,6	0,2	1,3	1,5	-	47,6	14,8	34,7	-	1,5	1,5	-		
	61	87,1	43,6	23,6	24,6	-	2,0	-	6,1	43,2	21,9	25,6	-	2,2	-	7,1		
050 ZWERGEN	65	84,2	52,0	23,6	20,4	-	-	4,0	-	50,6	25,5	19,6	-	-	4,3	-		
	61	85,5	48,1	36,0	12,8	-	0,4	-	2,7	47,4	32,5	16,5	-	0,4	-	3,2		
200 GUTSBEZ. REINHARDSWALD	65	85,2	45,5	54,5	-	-	-	-	-	45,5	54,5	-	-	-	-	-		
	61	88,9	58,3	37,5	4,2	-	-	-	-	58,3	37,5	4,2	-	-	-	-		
BRIEFWAHLBEZIRK	65	-	43,9	35,7	17,5	0,2	0,6	2,1	-	43,3	36,2	17,8	0,2	0,7	1,8	-		
	61	-	39,2	36,4	17,5	-	0,8	-	6,0	38,4	33,8	19,5	-	1,0	-	7,3		
LKR. HOFGEISMAR	65	90,0	52,9	27,4	17,0	0,5	0,7	1,5	-	51,9	27,7	17,4	0,5	0,9	1,6	-		
	61	91,3	47,6	25,7	17,4	-	1,3	-	8,1	47,0	23,4	18,8	-	1,4	-	9,3		
237 LKR. HUENFELD																		
001 ARZELL	65	90,0	42,8	55,3	1,1	-	0,5	0,3	-	43,8	53,2	2,2	-	0,5	0,3	-		
	61	92,7	26,1	62,9	0,6	-	0,6	-	9,7	26,0	61,5	1,4	-	0,3	-	10,8		
002 BETZENROC	65	96,8	10,5	82,5	7,0	-	-	-	-	8,6	81,0	10,3	-	-	-	-		
	61	92,4	1,7	78,0	20,3	-	-	-	-	1,8	80,4	17,9	-	-	-	-		
003 BODES	65	81,8	53,8	40,3	5,0	-	-	0,8	-	55,5	34,5	7,6	-	-	2,5	-		
	61	88,4	44,9	39,0	8,1	-	-	-	8,1	44,2	36,4	11,6	-	-	-	7,8		

16. WAHLBETEILIGUNG UND VERHAELTNISZAHLEN FUER DIE ABGEGEBENEN GUELTIGEN ERST- UND ZWEITSTIMMEN
BEI DEN BUNDESTAGSWAHLEN 1965 UND 1961 IN DEN GEMEINDEN

STAT. KENN- ZIFF.	K R E I S G E M E I N D E	J A H R	WAHL- BETEIL- GUNG	ERSTSTIMMEN							ZWEITSTIMMEN							SON- STIGE
				SPD	CDU	FDP	AUD	DFU	NPD	SON- STIGE	SPD	CDU	FDP	AUD	DFU	NPD		
237 LKR. HUENFELD																		
004 BUCHENAU	65	73,9	48,6	33,7	14,5	-	0,4	2,7	-	49,4	30,0	17,4	-	0,4	2,8	-	-	
	61	76,4	46,9	32,4	13,5	-	1,1	-	6,2	47,8	30,6	12,3	-	1,5	-	-	7,8	
005 BURGHAUN	65	87,6	40,7	40,6	17,6	-	0,3	0,8	-	38,6	41,7	18,4	-	0,2	1,2	-	-	
	61	88,4	35,2	40,6	18,7	-	0,6	-	4,8	36,4	39,6	17,9	-	0,5	-	-	5,7	
006 DAMMERSBACH	65	94,1	9,7	88,8	1,5	-	-	-	-	9,7	87,4	2,9	-	-	-	-	-	
	61	94,0	8,2	87,7	-	-	-	-	4,1	7,3	86,7	0,5	-	-	-	-	5,5	
007 DITTLERFELD	65	98,5	5,3	92,4	2,3	-	-	-	-	6,1	91,6	2,3	-	-	-	-	-	
	61	93,6	0,8	96,1	2,4	-	-	-	0,8	1,6	95,3	2,3	-	-	-	-	0,8	
008 EITERFELD	65	87,9	18,9	76,7	3,9	-	-	0,5	-	18,3	77,5	3,4	-	0,1	0,7	-	-	
	61	89,8	13,8	72,6	3,0	-	0,5	-	10,0	14,2	71,8	3,2	-	0,5	-	-	10,3	
009 ERDMANNRODE	65	76,8	42,0	54,5	2,1	-	-	1,4	-	39,7	53,7	2,2	-	-	4,4	-	-	
	61	73,4	46,9	30,8	17,5	-	-	-	4,9	46,5	33,1	15,5	-	-	-	-	4,9	
010 FISCHBACH	65	70,0	40,8	57,1	2,0	-	-	-	-	40,8	59,2	-	-	-	-	-	-	
	61	65,1	44,7	34,2	21,1	-	-	-	-	48,6	43,2	8,1	-	-	-	-	-	
011 GIESENHAIN	65	71,4	57,1	34,3	5,7	-	-	2,9	-	58,8	32,4	5,9	-	-	2,9	-	-	
	61	90,9	57,5	20,0	15,0	-	-	-	7,5	59,0	20,5	12,8	-	-	-	-	7,7	
012 GLAAM	65	71,1	68,5	25,9	5,6	-	-	-	-	71,4	22,4	6,1	-	-	-	-	-	
	61	71,4	64,6	31,3	2,1	-	2,1	-	-	65,1	25,6	7,0	-	2,3	-	-	-	
013 GOTTHARDS	65	98,8	7,1	89,3	3,6	-	-	-	-	5,9	88,8	5,3	-	-	-	-	-	
	61	92,4	1,8	88,6	3,6	-	-	-	6,0	1,8	87,1	4,7	-	-	-	-	6,5	
014 GROSSENBAACH	65	91,8	27,9	67,6	3,2	-	0,4	0,9	-	27,7	65,8	4,7	0,4	0,6	0,8	-	-	
	61	92,3	21,9	67,7	5,8	-	1,1	-	3,4	23,0	67,1	5,8	-	0,7	-	-	3,4	
015 GROSSENMOOR	65	86,0	33,3	41,5	23,1	-	2,0	-	-	33,3	36,1	28,5	-	2,1	-	-	-	
	61	83,5	21,9	15,9	55,6	-	1,3	-	5,3	20,7	16,6	54,5	-	1,4	-	-	6,9	
016 GROSSENTAFT	65	91,3	9,0	88,9	1,7	-	-	0,4	-	7,7	87,9	3,6	0,2	0,2	0,4	-	-	
	61	89,4	6,5	87,6	4,6	-	0,6	-	0,7	6,0	87,8	4,9	-	0,6	-	-	0,8	
017 GRUBEN	65	84,1	39,4	47,0	13,6	-	-	-	-	41,2	44,1	14,7	-	-	-	-	-	
	61	79,3	32,3	55,4	9,2	-	-	-	3,1	32,8	54,7	9,4	-	-	-	-	3,1	
018 GRUESSELBACH	65	88,1	16,6	80,0	2,8	-	0,7	-	-	11,5	84,9	2,9	-	0,7	-	-	-	
	61	88,6	5,0	83,7	5,0	-	-	-	6,4	7,9	78,4	7,2	-	-	-	-	6,5	
019 HASELSTEIN	65	88,4	8,5	89,9	1,6	-	-	-	-	6,4	89,4	4,3	-	-	-	-	-	
	61	90,8	4,4	93,2	1,9	-	-	-	0,5	2,9	90,2	4,4	-	-	-	-	2,5	
020 HECHELMANNSKIRCHEN	65	76,1	28,4	32,8	38,8	-	-	-	-	26,6	25,0	48,4	-	-	-	-	-	
	61	83,5	38,8	13,8	43,8	-	1,3	-	2,5	39,0	10,4	48,1	-	-	-	-	2,6	
021 HERMANNSPIEGEL	65	92,3	16,7	77,8	2,8	-	-	2,8	-	16,7	75,0	5,6	-	-	2,8	-	-	
	61	94,3	24,2	69,7	3,0	-	-	-	3,0	24,2	69,7	3,0	-	-	-	-	3,0	
022 HOFASCHENBACH	65	82,8	15,8	76,9	5,4	-	0,9	0,9	-	16,1	75,7	6,9	-	0,9	0,5	-	-	
	61	87,9	8,7	77,5	5,9	-	-	-	7,9	10,2	76,0	4,9	-	-	-	-	8,9	
023 HUENFELD, ST.	65	78,5	29,2	64,0	5,6	-	0,3	0,9	-	28,0	62,7	7,5	0,1	0,5	1,2	-	-	
	61	82,4	22,0	63,7	8,0	-	0,7	-	5,6	21,6	62,9	8,7	-	0,5	-	-	6,2	
024 HUENHAIN	65	90,7	17,1	78,8	4,1	-	-	-	-	15,3	79,4	5,3	-	-	-	-	-	
	61	91,1	18,2	75,3	2,9	-	-	-	3,5	18,7	74,1	3,0	-	-	-	-	4,2	
025 KIRCHHASSEL	65	91,2	9,5	88,0	1,7	-	0,6	0,3	-	9,8	86,2	3,4	-	0,6	-	-	-	
	61	93,8	8,7	83,7	1,1	-	0,8	-	5,7	8,7	80,9	2,3	-	0,6	-	-	7,5	
026 KOERNBACH	65	91,1	6,6	92,5	0,9	-	-	-	-	8,4	88,8	2,8	-	-	-	-	-	
	61	96,6	4,6	90,8	1,8	-	-	-	2,8	4,7	91,5	2,8	-	-	-	-	0,9	
027 LANGENSCHWARZ	65	78,5	42,9	31,1	24,9	-	0,3	0,8	-	43,8	26,5	28,8	-	-	0,9	-	-	
	61	80,4	39,9	21,2	28,4	-	1,2	-	9,2	38,6	19,2	31,2	-	1,3	-	-	9,7	
028 LEIBOLZ	65	91,2	12,3	86,3	1,4	-	-	-	-	12,7	84,9	2,0	-	0,5	-	-	-	
	61	92,3	14,7	82,6	1,8	-	-	-	0,9	15,8	76,7	6,4	-	0,5	-	-	0,5	
029 LEIMBACH	65	91,7	15,4	79,8	4,8	-	-	-	-	14,3	79,4	5,8	-	0,5	-	-	-	
	61	95,0	10,6	81,3	2,5	-	0,5	-	5,1	9,6	82,9	2,1	-	0,5	-	-	4,8	
030 MACKENZELL	65	91,5	11,8	85,0	2,6	-	0,2	0,5	-	12,4	83,9	2,9	0,2	0,2	0,5	-	-	
	61	91,3	8,5	83,4	0,7	-	0,2	-	7,2	8,3	83,2	0,7	-	0,2	-	-	7,6	
031 MAHLERTS	65	96,7	-	93,0	5,3	-	1,8	-	-	-	93,0	5,3	-	1,8	-	-	-	
	61	92,9	2,0	90,2	7,8	-	-	-	-	-	92,2	7,8	-	-	-	-	-	
032 MALGES	65	96,2	7,4	92,6	-	-	-	-	-	9,2	90,8	-	-	-	-	-	-	
	61	93,5	8,4	86,0	4,2	-	0,7	-	0,7	7,9	85,7	4,3	-	0,7	-	-	1,4	

16. WAHLBETEILIGUNG UND VERHAELTNISZAHLEN FUER DIE ABGEGEBENEN GUELTIGEN ERST- UND ZWEITSTIMMEN
BEI DEN BUNDESTAGSWAHLEN 1965 UND 1961 IN DEN GEMEINDEN

STAT. KENN- ZIFF.	K R E I S G E M E I N D E	J A H R	WAHL- BETEIL- GUNG	ERSTSTIMMEN							ZWEITSTIMMEN							SON- STIGE
				SPD	CDU	FDP	AUD	DFU	NPD	SON- STIGE	SPD	CDU	FDP	AUD	DFU	NPD		
237 LKR. HUENFELD																		
033 MANSBACH		65	90,6	55,4	30,4	12,5	-	1,1	0,6	-	52,0	32,6	13,9	-	0,8	0,7	-	
		61	84,1	48,6	29,9	13,9	-	1,1	-	6,4	49,4	27,8	14,1	-	1,3	-	7,4	
034 MAUERS		65	83,3	30,0	40,0	30,0	-	-	-	-	31,0	31,0	37,9	-	-	-	-	
		61	80,5	24,2	18,2	54,5	-	-	-	3,0	21,2	18,2	57,6	-	-	-	3,0	
035 MEISENBACH		65	91,5	32,6	65,1	2,3	-	-	-	-	32,6	55,8	11,6	-	-	-	-	
		61	86,4	22,4	42,9	20,4	-	2,0	-	12,2	25,5	41,2	19,6	-	2,0	-	11,8	
036 MENGERS		65	87,5	10,0	90,0	-	-	-	-	-	9,8	90,2	-	-	-	-	-	
		61	96,2	10,0	88,0	-	-	-	-	2,0	10,0	88,0	-	-	-	-	2,0	
037 MICHELSCREMBACH		65	80,7	9,7	85,2	4,9	-	-	0,2	-	10,5	84,1	4,8	-	-	0,6	-	
		61	92,1	6,6	86,9	3,8	-	-	-	2,7	7,2	85,6	3,4	-	-	-	3,8	
038 MITTELASCHENBACH		65	87,5	20,6	78,7	0,7	-	-	-	-	21,2	76,6	1,5	0,7	-	-	-	
		61	94,0	11,3	82,5	0,6	-	-	-	5,6	10,7	81,8	0,6	-	-	-	6,9	
039 MÖLZBACH		65	90,4	8,3	90,8	0,8	-	-	-	-	7,9	90,4	1,8	-	-	-	-	
		61	91,0	9,1	87,6	1,7	-	-	-	1,7	9,2	88,3	0,8	-	0,8	-	0,8	
040 MORLES		65	92,2	6,6	91,0	1,9	-	-	0,5	-	6,7	91,9	1,4	-	-	-	-	
		61	94,5	7,2	87,8	1,4	-	-	-	3,6	7,8	87,6	1,4	-	-	-	3,2	
041 MUESENBACH		65	80,6	29,6	44,4	18,5	-	-	7,4	-	27,6	34,5	31,0	-	-	6,9	-	
		61	80,6	35,9	17,9	46,2	-	-	-	-	27,0	16,2	48,6	-	-	-	8,1	
042 NEUKIRCHEN		65	82,3	44,5	40,3	11,4	-	0,5	3,3	-	41,5	39,2	15,6	-	0,5	3,3	-	
		61	82,7	37,8	35,4	22,5	-	0,2	-	4,1	37,3	33,7	23,4	-	0,5	-	5,1	
043 NUEST		65	87,3	23,9	69,3	6,7	-	-	-	-	24,1	68,8	7,2	-	-	-	-	
		61	85,7	18,1	66,5	4,4	-	0,4	-	10,6	18,9	66,1	4,0	-	0,9	-	10,1	
044 OBERASCHENBACH		65	93,9	-	93,5	4,3	-	2,2	-	-	-	93,3	4,4	-	2,2	-	-	
		61	96,2	2,1	97,9	-	-	-	-	-	2,3	97,7	-	-	-	-	-	
045 OBERBREITZBACH		65	83,7	52,9	41,7	4,3	-	0,5	0,5	-	51,4	39,3	8,2	-	0,5	0,5	-	
		61	85,1	53,6	32,8	10,9	-	0,5	-	2,2	54,4	30,6	11,1	-	1,1	-	2,8	
046 OBERFELD		65	96,4	9,4	89,6	0,9	-	-	-	-	8,6	90,5	1,0	-	-	-	-	
		61	97,0	4,3	88,3	2,1	-	-	-	5,3	4,2	88,4	3,2	-	-	-	4,2	
047 OBERGRUBEN		65	100,0	10,0	86,7	3,3	-	-	-	-	10,0	86,7	3,3	-	-	-	-	
		61	100,0	-	93,9	-	-	-	-	6,1	-	90,3	3,2	-	-	-	6,5	
048 OBERNUEST		65	91,6	11,5	88,5	-	-	-	-	-	11,5	88,5	-	-	-	-	-	
		61	94,9	9,5	89,1	-	-	-	-	1,4	7,9	90,0	1,4	-	-	-	0,7	
049 OBERREMBACH		65	95,1	17,2	76,3	5,4	-	1,1	-	-	18,1	76,6	4,3	-	1,1	-	-	
		61	93,7	10,8	79,5	9,6	-	-	-	-	11,1	77,8	9,9	-	-	-	1,2	
050 OBERSTOPPEL		65	71,4	38,6	35,7	25,7	-	-	-	-	34,4	32,8	32,8	-	-	-	-	
		61	77,9	38,0	31,6	25,3	-	-	-	5,1	40,0	18,8	36,3	-	-	-	5,0	
052 OBERWEISENBORN		65	90,1	10,9	87,5	-	-	1,6	-	-	9,4	89,1	-	-	1,6	-	-	
		61	98,6	9,7	83,3	4,2	-	-	-	2,8	8,3	84,7	4,2	-	-	-	2,8	
053 ODENSACHSEN		65	80,2	33,7	44,6	21,7	-	-	-	-	31,8	44,3	23,9	-	-	-	-	
		61	71,1	27,9	30,2	33,7	-	2,3	-	5,8	28,2	29,4	35,3	-	2,4	-	4,7	
054 RASDORF		65	90,7	12,6	85,0	2,4	-	-	-	-	12,8	84,1	2,9	-	-	0,1	-	
		61	91,1	10,4	86,4	1,9	-	-	-	1,3	10,3	86,2	2,0	-	-	-	1,5	
055 RECKROD		65	82,6	10,7	87,5	-	-	-	1,8	-	10,7	85,7	1,8	-	1,8	-	-	
		61	89,6	1,5	94,1	-	-	-	-	4,4	1,5	93,9	1,5	-	-	-	3,0	
056 RHINA		65	78,0	54,2	31,2	13,4	-	-	1,2	-	54,1	26,9	17,8	0,4	-	0,8	-	
		61	77,2	50,4	22,0	21,3	-	0,8	-	5,5	49,4	19,6	24,1	-	1,6	-	5,3	
057 RIMMELS		65	93,5	14,2	82,7	3,1	-	-	-	-	13,5	82,5	4,0	-	-	-	-	
		61	91,5	8,6	85,2	4,7	-	-	-	1,6	8,7	85,7	4,0	-	-	-	1,6	
058 ROSSBACH		65	90,5	12,0	85,7	1,6	-	0,8	-	-	10,8	86,4	2,0	-	0,8	-	-	
		61	94,8	8,6	85,8	3,0	-	-	-	2,6	9,3	84,0	3,1	-	-	-	3,5	
059 ROTHENKIRCHEN		65	85,6	56,9	18,6	23,2	-	0,2	1,0	-	56,3	17,1	25,1	0,5	0,2	0,7	-	
		61	79,8	43,9	16,8	33,9	-	1,3	-	4,1	44,8	15,5	33,8	-	1,3	-	4,6	
060 RUDOLPHSHAN		65	87,0	2,9	91,4	5,7	-	-	-	-	2,9	90,4	6,7	-	-	-	-	
		61	92,3	7,7	82,9	6,8	-	-	-	2,6	6,3	80,4	11,6	-	-	-	1,8	
061 RUECKERS		65	89,9	12,2	85,1	2,1	-	-	0,5	-	11,5	84,3	3,1	-	-	1,0	-	
		61	89,8	8,2	87,9	1,9	-	0,5	-	1,4	5,2	90,7	2,1	-	-	-	2,1	
062 SARGENZELL		65	95,0	15,9	79,8	3,6	-	-	0,7	-	16,7	77,7	4,5	-	-	1,1	-	
		61	93,2	7,9	79,1	2,0	-	-	-	11,0	7,9	78,6	2,4	-	-	-	11,1	

16. WAHLBETEILIGUNG UND VERHAELTNISZAHLEN FUER DIE ABGEGEBENEN GUELTIGEN ERST- UND ZWEITSTIMMEN
BEI DEN BUNDESTAGSWAHLEN 1965 UND 1961 IN DEN GEMEINDEN

STAT. KENN- ZIFF.	K R E I S G E M E I N D E	J WAHL- A BE- H TEILI- R GUNG	ERSTSTIMMEN								ZWEITSTIMMEN							SON- STIGE
			SPD	CDU	FDP	AUD	DFU	NPD	SCN- STIGE	SPD	CDU	FDP	AUD	DFU	NPD			
237 LKR. HUENFELD																		
063 SCHLETZENROD	65	80,0	17,1	37,1	45,7	-	-	-	-	17,6	35,3	47,1	-	-	-	-	-	
	61	83,3	9,1	34,1	50,0	-	-	-	6,8	9,1	34,1	50,0	-	-	-	-	6,8	
064 SCHLOTZAU	65	84,3	51,1	28,0	17,0	-	0,5	3,3	-	52,0	23,5	21,2	-	-	-	3,4	-	
	61	84,8	47,0	22,7	29,8	-	-	-	0,5	49,5	23,2	26,3	-	-	-	-	1,0	
065 SCHWARZBACH	65	89,3	7,4	92,6	-	-	-	-	-	8,6	90,1	1,4	-	-	-	-	-	
	61	89,1	5,2	85,6	1,0	-	-	-	8,2	4,8	85,8	1,4	-	-	-	-	8,0	
066 SETZELBACH	65	93,8	8,7	87,0	2,6	-	1,7	-	-	7,8	85,3	4,3	-	2,6	-	-	-	
	61	91,6	8,5	88,4	2,3	-	-	-	0,8	7,3	88,7	3,2	-	-	-	-	0,8	
067 SILGES	65	95,7	6,1	92,4	1,5	-	-	-	-	6,7	91,8	1,5	-	-	-	-	-	
	61	93,1	3,5	94,4	0,5	-	-	-	1,5	3,7	92,6	-	-	-	-	-	3,7	
068 SOISDCRF	65	93,0	8,9	91,1	-	-	-	-	-	8,2	91,3	0,4	-	-	-	-	-	
	61	91,4	4,6	92,1	1,3	-	-	-	2,1	5,0	92,5	0,8	-	-	-	-	1,7	
069 SOISLIEDEN	65	90,5	5,3	84,2	10,5	-	-	-	-	-	89,5	10,5	-	-	-	-	-	
	61	87,5	4,8	85,7	9,5	-	-	-	-	5,3	84,2	10,5	-	-	-	-	-	
070 STEINBACH	65	92,9	11,0	87,0	1,5	-	0,2	0,3	-	10,1	87,3	2,0	-	0,3	0,3	-	-	
	61	91,9	7,9	81,4	4,4	-	0,2	-	6,1	7,9	82,1	3,9	-	0,2	-	-	6,0	
071 TREISCHFELD	65	98,1	18,4	80,6	1,0	-	-	-	-	16,8	82,2	1,0	-	-	-	-	-	
	61	86,6	10,1	82,6	3,7	-	-	-	3,7	11,2	84,1	2,8	-	-	-	-	1,9	
078 UFHAUSEN	65	87,1	10,5	88,2	0,9	-	-	0,4	-	10,8	87,6	1,1	-	-	-	0,4	-	
	61	88,2	5,3	93,2	0,8	-	0,4	-	0,2	6,0	93,1	0,4	-	0,2	-	-	0,2	
072 UNTERBERNHARCS	65	95,1	2,6	97,4	-	-	-	-	-	-	100,0	-	-	-	-	-	-	
	61	89,4	2,5	92,5	-	-	-	-	5,0	2,4	92,9	-	-	-	-	-	4,8	
073 UNTERSTOPPEL	65	82,9	36,7	43,3	20,0	-	-	-	-	37,1	35,5	27,4	-	-	-	-	-	
	61	80,0	40,3	21,0	27,4	-	1,6	-	9,7	43,9	17,5	29,8	-	-	-	-	8,8	
075 WEHRDA	65	80,7	49,8	36,0	13,9	-	0,3	-	-	49,4	31,2	18,8	0,6	-	-	-	-	
	61	81,5	46,8	29,8	20,2	-	0,3	-	3,0	46,6	29,2	20,7	-	0,3	-	-	3,3	
076 WETZLCS	65	75,6	32,8	45,9	21,3	-	-	-	-	27,1	50,8	22,0	-	-	-	-	-	
	61	80,5	17,2	50,0	27,6	-	-	-	5,2	13,8	43,1	36,2	-	-	-	-	6,9	
077 WOELF	65	92,6	8,7	87,2	2,0	-	0,7	1,3	-	8,2	87,7	2,1	-	0,7	1,4	-	-	
	61	94,4	3,9	92,1	1,3	-	1,3	-	1,3	5,3	89,5	2,0	-	1,3	-	-	2,0	
BRIEFWAHLBEZIRK	65	-	20,7	72,9	5,2	-	0,2	1,1	-	20,2	70,9	7,2	-	0,3	1,3	-	-	
	61	-	16,0	71,3	7,2	-	0,3	-	5,3	16,1	70,0	7,8	-	0,3	-	-	5,8	
LKR. HUENFELD	65	90,8	24,9	67,6	6,6	-	0,3	0,6	-	24,2	66,6	8,1	0,1	0,3	0,8	-	-	
	61	92,1	20,0	65,9	8,9	-	0,4	-	4,7	20,1	65,0	9,3	-	0,4	-	-	5,2	
238 LKR. KASSEL																		
040 BAUNATAL	65	89,9	66,7	22,5	8,2	-	1,7	0,9	-	65,5	22,9	9,1	-	1,7	0,8	-	-	
	61	93,3	64,2	18,0	13,7	-	3,6	-	0,6	64,2	18,1	13,2	-	3,4	-	-	1,1	
003 BERGSHAUSEN	65	91,2	73,4	19,4	5,3	-	0,8	1,1	-	72,9	19,1	5,6	0,1	0,8	1,5	-	-	
	61	93,0	71,8	15,2	10,6	-	1,2	-	1,1	71,5	15,3	10,8	-	1,3	-	-	1,3	
004 BREITENBACH	65	88,9	66,1	17,2	13,1	-	1,0	2,6	-	64,6	18,1	12,6	0,3	1,1	3,4	-	-	
	61	95,0	66,4	16,8	14,0	-	2,0	-	0,8	67,2	15,5	13,6	-	2,0	-	-	1,6	
005 DENNHAUSEN	65	94,0	70,3	22,0	6,7	-	0,6	0,4	-	68,2	23,0	7,8	-	0,6	0,4	-	-	
	61	92,0	74,0	19,2	5,4	-	0,9	-	0,5	73,8	18,5	6,2	-	1,0	-	-	0,5	
006 DITTERSHAUSEN	65	94,0	76,9	14,8	7,0	-	0,5	0,8	-	76,3	13,9	7,7	-	0,8	1,3	-	-	
	61	93,6	80,3	12,8	4,8	-	1,4	-	0,6	79,9	12,9	5,2	-	1,4	-	-	0,6	
007 DOERNHAGEN	65	90,9	60,6	22,0	16,2	-	-	1,2	-	60,2	22,9	16,0	0,1	0,1	0,6	-	-	
	61	90,0	61,5	18,7	18,9	-	0,6	-	0,3	62,5	16,5	20,2	-	0,3	-	-	0,5	
008 EITERHAGEN	65	89,1	71,8	16,3	9,8	-	1,6	0,5	-	70,9	16,8	10,5	-	1,6	0,3	-	-	
	61	90,7	71,9	12,8	13,4	-	1,4	-	0,5	71,4	11,3	15,3	-	1,4	-	-	0,6	
009 ELGERSHAUSEN	65	85,0	61,9	23,8	10,9	-	2,5	1,0	-	60,6	24,5	11,3	0,1	2,6	1,0	-	-	
	61	89,8	66,5	20,4	9,5	-	2,8	-	0,8	67,1	20,0	9,3	-	2,7	-	-	0,9	
010 ELSHAGEN	65	87,6	69,9	10,5	11,8	-	-	7,8	-	71,7	10,5	12,5	-	-	-	5,3	-	
	61	85,6	81,4	7,9	10,7	-	-	-	-	79,9	9,7	10,4	-	-	-	-	-	
011 ESCHENSTRUTH	65	87,6	61,9	27,8	5,6	-	3,4	1,4	-	60,5	27,5	6,8	0,1	3,7	1,4	-	-	
	61	90,5	58,4	26,0	7,5	-	4,3	-	3,9	59,1	24,5	7,4	-	4,5	-	-	4,4	

16. WAHLBETEILIGUNG UND VERHAELTNISZAHLEN FUER DIE ABGEGEBENEN GUELTIGEN ERST- UND ZWEITSTIMMEN
BEI DEN BUNDESTAGSWAHLEN 1965 UND 1961 IN DEN GEMEINDEN

STAT. KENN- ZIFF.	K R E I S G E M E I N D E	J A H R	WAHL- B E- T E I L I- G U N G	ERSTSTIMMEN							ZWEITSTIMMEN							SON- STIGE
				SPD	CDU	FDP	AUD	DFU	NPD	SON- STIGE	SPD	CDU	FDP	AUD	DFU	NPD		
238 LKR. KASSEL																		
012 FROMMERSHAUSEN	65	91,2	68,7	22,1	7,7	-	0,6	0,9	-	67,2	22,3	8,2	-	0,9	1,3	-	-	
	61	92,7	66,3	15,8	4,4	-	1,2	-	12,4	65,5	16,6	4,6	-	1,4	-	11,9		
013 GROSSENRIITTE	65	90,0	67,8	20,7	7,2	-	1,6	2,6	-	67,1	20,2	8,4	0,2	1,5	2,7	-	-	
	61	92,3	68,8	18,7	9,4	-	2,3	-	0,7	68,3	18,4	9,2	-	2,4	-	1,7		
014 GUNTERSCHAUSEN	65	88,1	61,0	26,9	9,5	-	1,7	0,9	-	59,3	27,2	11,0	-	1,7	0,8	-	-	
	61	84,0	61,2	22,3	15,0	-	0,8	-	0,6	60,9	23,2	14,3	-	0,8	-	0,7		
015 HECKERSHAUSEN	65	88,8	60,8	24,3	7,9	-	3,8	3,1	-	59,5	23,4	9,7	0,1	4,0	3,3	-	-	
	61	88,3	57,1	23,8	12,8	-	4,6	-	1,6	57,3	21,9	13,6	-	5,5	-	1,8		
016 HEILIGENRODE	65	88,5	64,1	23,2	9,2	-	2,0	1,4	-	62,8	23,1	10,4	0,1	2,0	1,6	-	-	
	61	90,0	69,0	16,7	10,0	-	3,2	-	1,0	68,9	16,4	10,0	-	3,5	-	1,2		
017 HELSA	65	88,7	48,8	41,4	6,9	-	1,9	1,1	-	48,0	41,5	7,7	0,1	1,5	1,2	-	-	
	61	89,0	48,7	34,0	12,5	-	2,8	-	2,0	48,0	34,4	11,9	-	3,3	-	2,3		
018 HERTINGSHAUSEN	65	92,4	50,8	36,3	12,0	-	0,5	0,3	-	50,3	35,9	12,4	0,3	0,8	0,3	-	-	
	61	93,3	51,0	28,0	19,3	-	0,7	-	1,0	52,9	26,6	18,7	-	1,0	-	0,7		
019 HOOF	65	89,6	67,3	23,0	8,4	-	0,6	0,6	-	65,5	23,0	10,1	0,1	0,6	0,6	-	-	
	61	93,3	64,7	19,2	13,8	-	1,9	-	0,4	65,1	18,4	13,4	-	2,2	-	0,8		
020 IHRINGSHAUSEN	65	87,4	59,0	29,6	7,2	-	1,9	2,2	-	58,2	29,2	8,6	0,1	1,9	2,0	-	-	
	61	88,7	58,5	25,6	11,9	-	2,9	-	1,1	58,6	24,5	12,6	-	2,9	-	1,4		
022 KNICKHAGEN	65	90,2	68,2	3,9	25,6	-	0,8	1,6	-	67,7	5,6	25,0	-	0,8	0,8	-	-	
	61	91,4	62,4	13,5	22,6	-	-	-	1,5	63,9	11,5	22,1	-	-	-	2,5		
023 LOHFELDEN	65	87,5	68,4	24,4	4,9	-	1,2	1,0	-	67,4	24,2	6,1	-	1,2	1,1	-	-	
	61	91,6	67,3	21,4	6,8	-	2,3	-	2,1	67,1	21,0	7,1	-	2,4	-	2,4		
024 MOENCHEHCF	65	87,8	60,2	30,7	7,4	-	0,6	1,1	-	59,4	30,3	8,2	0,1	0,9	1,2	-	-	
	61	91,2	57,9	27,9	9,8	-	1,5	-	2,9	56,7	27,0	11,1	-	1,8	-	3,4		
025 NIEDERKAUFUNGEN	65	88,8	55,8	31,2	10,0	-	1,7	1,4	-	55,3	30,6	10,6	-	1,9	1,5	-	-	
	61	90,5	59,6	24,2	11,7	-	2,4	-	2,1	60,1	23,1	11,8	-	2,5	-	2,6		
026 NIEDERVELLMAR	65	84,9	58,7	29,8	8,0	-	1,3	2,2	-	57,6	29,5	9,5	-	0,9	2,4	-	-	
	61	88,8	58,1	25,0	11,3	-	2,2	-	3,5	58,0	24,3	11,6	-	2,2	-	3,9		
027 NIESTE	65	90,5	84,0	11,3	3,3	-	0,1	1,3	-	84,0	10,1	4,1	0,1	0,1	1,4	-	-	
	61	94,0	80,6	13,1	3,9	-	1,5	-	0,8	80,9	13,2	4,0	-	1,4	-	0,6		
028 OBERKAUFUNGEN	65	86,8	58,9	26,9	10,7	-	1,6	1,9	-	58,0	26,6	11,3	-	1,7	2,4	-	-	
	61	90,9	59,5	23,5	11,5	-	2,4	-	3,0	59,4	22,8	11,8	-	2,7	-	3,4		
029 OBERVELLMAR	65	86,4	61,9	27,8	7,1	-	2,0	1,2	-	61,1	27,2	8,5	0,3	1,9	1,0	-	-	
	61	87,7	60,3	25,2	9,6	-	2,0	-	2,9	60,4	25,3	9,3	-	1,9	-	3,2		
030 RENGERSHAUSEN	65	88,8	60,1	29,8	9,2	-	0,4	0,5	-	59,9	29,5	9,4	-	0,6	0,6	-	-	
	61	89,3	57,8	28,5	11,7	-	1,3	-	0,7	58,1	28,2	11,8	-	1,1	-	0,9		
031 ROTHWESTEN	65	90,0	63,3	27,5	5,8	-	2,0	1,4	-	61,9	27,9	6,4	-	2,2	1,6	-	-	
	61	92,7	57,9	24,4	5,5	-	2,6	-	9,6	57,6	23,9	5,8	-	2,5	-	10,3		
032 SANDERSHAUSEN	65	85,5	64,9	25,0	7,2	-	1,4	1,6	-	63,7	24,5	8,4	-	1,5	2,0	-	-	
	61	88,3	63,5	20,3	9,5	-	4,1	-	2,7	62,9	20,0	9,7	-	4,2	-	3,2		
033 SIMMERSHAUSEN	65	92,2	66,2	23,7	7,4	-	0,8	1,9	-	66,2	22,7	8,1	0,2	1,1	1,7	-	-	
	61	91,3	69,6	18,3	9,7	-	1,4	-	1,1	70,9	18,4	9,1	-	0,2	-	1,4		
034 VOLLMARSHAUSEN	65	89,5	74,1	18,7	6,1	-	0,5	0,6	-	73,0	19,8	6,3	-	0,5	0,5	-	-	
	61	91,0	72,7	16,5	7,3	-	1,0	-	2,5	72,0	16,9	7,4	-	1,2	-	2,5		
035 WAHNHAUSEN	65	90,5	68,8	21,8	9,1	-	0,3	-	-	68,2	21,4	9,2	-	0,9	0,3	-	-	
	61	90,3	62,4	19,3	13,4	-	3,3	-	1,6	61,7	19,3	12,5	-	4,5	-	1,9		
036 WATTENBACH	65	91,5	73,0	14,2	10,3	-	0,9	1,7	-	72,1	14,4	10,7	-	0,9	2,0	-	-	
	61	91,5	74,7	10,0	10,9	-	2,8	-	1,7	73,9	10,5	11,0	-	2,7	-	2,0		
037 WEIMAR	65	89,0	61,0	22,5	9,9	-	5,6	1,0	-	60,3	21,8	11,4	0,1	5,6	0,9	-	-	
	61	91,0	61,3	15,8	13,8	-	7,7	-	1,3	60,9	15,4	14,4	-	7,8	-	1,5		
038 WELLERODE	65	91,8	78,3	13,3	6,3	-	1,5	0,6	-	78,2	12,6	6,9	0,1	1,5	0,7	-	-	
	61	93,7	78,4	12,3	5,4	-	3,2	-	0,7	79,2	11,7	5,1	-	2,9	-	1,2		
039 WILHELMSHAUSEN	65	89,1	56,7	31,0	10,1	-	0,8	1,4	-	55,1	29,7	12,2	0,2	0,8	1,9	-	-	
	61	85,6	54,4	30,1	13,2	-	1,6	-	0,7	54,3	29,8	12,9	-	2,1	-	0,9		
BRIEFWAHLBEZIRK	65	-	61,2	26,9	9,3	-	1,2	1,4	-	60,2	26,3	10,2	0,1	1,5	1,7	-	-	
	61	-	58,0	26,4	11,7	-	1,7	-	2,2	57,9	26,1	11,9	-	1,7	-	2,4		
LKR. KASSEL	65	93,9	63,9	24,9	8,1	-	1,6	1,4	-	63,0	24,7	9,1	0,1	1,6	1,5	-	-	
	61	94,9	63,7	21,3	10,4	-	2,6	-	2,0	63,7	20,9	10,5	-	2,6	-	2,3		

16. WAHLBETEILIGUNG UND VERHAELTNISZAHLEN FUER DIE ABGEGEBENEN GUELTIGEN ERST- UND ZWEITSTIMMEN
BEI DEN BUNDESTAGSWAHLEN 1965 UND 1961 IN DEN GEMEINDEN

STAT. KENN- ZIFF.	K R E I S G E M E I N D E	J A H R	WAHL- A B E- T E I L I- G U N G	ERSTSTIMMEN							ZWEITSTIMMEN							SON- STIGE
				SPD	CDU	FDP	AUD	DFU	NPD	SON- STIGE	SPD	CDU	FDP	AUD	DFU	NPD		
239 LKR. MAREBURG																		
001	ALBSHAUSEN	65	81,2	49,7	41,5	7,6	-	-	1,2	-	46,5	29,4	21,8	0,6	-	1,8	-	-
		61	81,8	47,4	35,3	9,8	-	0,6	-	6,9	47,3	25,4	19,5	-	-	-	-	7,7
003	ALLNA	65	89,6	25,5	51,8	18,2	2,7	1,8	-	-	19,3	35,1	37,7	2,6	1,8	3,5	-	-
		61	87,3	28,9	45,5	15,7	-	2,5	-	7,4	27,6	34,5	29,3	-	2,6	-	-	6,0
004	ALTENVERS	65	77,6	46,3	42,1	9,8	-	-	1,9	-	45,9	37,4	13,5	0,5	0,5	2,3	-	-
		61	79,9	50,0	39,7	6,7	-	0,4	-	3,1	50,9	36,8	8,6	-	0,5	-	-	3,2
005	AMCENAU	65	85,9	55,0	35,5	8,8	-	0,2	0,5	-	54,6	30,4	14,1	-	-	0,9	-	-
		61	78,6	47,9	29,3	12,4	-	1,8	-	8,5	50,1	25,2	15,1	-	1,5	-	-	8,1
006	AMDENEURG, ST.	65	81,2	20,0	75,9	3,1	-	0,3	0,7	-	20,1	72,9	5,5	0,2	0,3	1,0	-	-
		61	86,3	15,1	80,9	3,2	-	0,6	-	0,2	14,4	79,9	5,3	-	0,2	-	-	0,3
007	ANZEFAHR	65	92,6	11,3	83,8	3,2	-	-	1,7	-	10,9	81,4	5,1	0,6	0,6	1,4	-	-
		61	92,3	6,7	86,5	1,5	-	-	-	5,2	7,1	84,4	2,5	-	0,3	-	-	5,8
008	ARGENSTEIN	65	87,3	58,1	35,0	5,4	-	1,0	0,5	-	56,0	27,5	14,0	-	1,0	1,4	-	-
		61	84,9	59,2	25,0	14,8	-	0,5	-	0,5	59,6	19,7	19,7	-	0,5	-	-	0,5
009	BAUERBACH	65	95,6	10,0	88,1	0,9	-	0,6	0,3	-	10,3	87,2	1,3	-	0,6	0,6	-	-
		61	96,8	7,2	86,8	1,8	-	0,9	-	3,3	7,0	86,7	1,2	-	1,2	-	-	3,9
010	BELLNHAUSEN	65	81,3	47,2	42,1	7,4	0,5	0,9	1,9	-	43,1	41,2	12,8	-	0,9	1,9	-	-
		61	80,4	43,8	34,1	15,7	-	-	-	6,5	42,5	28,0	20,8	-	-	-	-	8,7
011	BELTERSCHAUSEN	65	86,1	58,3	26,4	12,6	0,3	-	2,3	-	55,2	20,1	22,1	0,3	-	2,3	-	-
		61	88,5	54,7	27,5	12,0	-	0,3	-	5,6	52,6	20,1	17,6	-	0,8	-	-	8,9
012	BERNSCORF	65	90,2	41,7	55,6	2,8	-	-	-	-	43,2	40,5	8,1	-	-	8,1	-	-
		61	91,3	48,8	34,1	4,9	-	9,8	-	2,4	48,8	34,1	4,9	-	9,8	-	-	2,4
013	BETZIESDORF	65	82,2	62,8	27,1	7,2	0,5	0,5	1,9	-	61,9	20,0	15,5	0,5	0,3	1,9	-	-
		61	76,4	59,3	29,2	7,8	-	0,9	-	2,7	60,2	22,9	13,1	-	0,9	-	-	2,8
014	BORTSHAUSEN	65	85,7	48,0	47,1	4,9	-	-	-	-	51,4	30,5	17,1	-	-	1,0	-	-
		61	81,1	48,5	43,7	7,8	-	-	-	-	47,5	42,4	9,1	-	1,0	-	-	-
015	BRACHT	65	80,5	45,9	42,4	9,9	0,5	-	1,4	-	47,0	35,6	15,1	0,2	-	2,1	-	-
		61	80,5	40,0	35,8	16,5	-	0,2	-	7,4	38,9	27,0	21,2	-	0,5	-	-	12,4
016	BRUNGERSHAUSEN	65	82,7	43,9	39,0	17,1	-	-	-	-	44,2	37,2	11,6	-	-	7,0	-	-
		61	85,4	30,0	27,5	17,5	-	2,5	-	22,5	28,2	23,1	23,1	-	2,6	-	-	23,1
017	BUERGELN	65	84,3	60,0	23,5	4,1	8,3	1,4	2,7	-	59,0	19,8	7,1	8,5	1,6	4,1	-	-
		61	83,4	64,3	23,8	5,5	-	3,5	-	2,8	64,5	18,5	9,1	-	3,5	-	-	4,4
018	BURGHCLZ	65	85,4	59,3	26,7	13,4	-	0,6	-	-	58,3	21,7	18,3	-	1,1	0,6	-	-
		61	90,0	59,8	30,2	9,0	-	-	-	1,1	59,7	19,3	17,1	-	0,6	-	-	3,3
019	CALDERN	65	81,4	54,7	30,3	6,6	0,2	6,6	1,6	-	53,7	22,6	13,9	-	6,9	2,8	-	-
		61	83,2	56,6	25,4	11,2	-	2,2	-	4,5	55,7	22,2	13,6	-	2,6	-	-	6,0
020	CAPPEL	65	85,3	50,8	37,3	7,7	0,3	2,3	1,5	-	47,6	33,4	13,3	0,3	3,2	2,3	-	-
		61	87,0	50,6	32,8	10,1	-	3,2	-	3,3	48,9	29,1	14,6	-	3,7	-	-	3,7
021	COELBE	65	83,7	52,7	33,4	8,3	3,1	1,3	1,3	-	50,8	28,6	14,7	2,4	1,4	2,1	-	-
		61	86,7	52,3	29,3	11,1	-	1,4	-	5,9	52,1	25,1	17,6	-	2,2	-	-	3,1
022	CYRIAXWEIMAR	65	86,7	57,5	38,6	3,9	-	-	-	-	56,3	34,4	6,3	-	-	3,1	-	-
		61	83,6	62,5	25,8	3,3	-	-	-	8,3	57,4	28,7	4,3	-	-	-	-	9,6
023	DAGGBERTSHAUSEN	65	89,7	37,5	50,0	6,3	-	1,6	4,7	-	36,4	45,5	7,6	-	1,5	9,1	-	-
		61	81,5	46,3	26,8	7,3	-	-	-	19,5	51,2	24,4	7,3	-	-	-	-	17,1
024	DAMM	65	82,4	42,9	46,4	9,5	1,2	-	-	-	39,1	46,7	11,8	1,2	-	1,2	-	-
		61	84,0	44,0	37,8	11,2	-	0,4	-	6,6	43,6	36,6	12,3	-	0,4	-	-	7,0
025	DILSCHHAUSEN	65	87,4	26,3	60,5	10,5	-	-	2,6	-	22,2	52,8	18,1	-	-	6,9	-	-
		61	74,7	30,6	56,9	4,2	-	5,6	-	2,8	30,1	39,7	16,4	-	5,5	-	-	8,2
026	DREIHAUSEN	65	78,6	51,6	37,2	7,5	0,6	2,5	0,6	-	49,5	28,8	17,1	0,4	2,7	1,4	-	-
		61	74,0	48,0	33,1	9,7	-	5,4	-	3,7	46,7	25,7	17,1	-	5,4	-	-	5,1
027	EBSDORF	65	84,8	43,0	53,3	2,5	0,2	0,2	0,8	-	44,3	43,4	9,4	-	0,8	2,1	-	-
		61	85,0	41,1	48,9	4,1	-	1,2	-	4,7	41,0	45,6	7,7	-	1,3	-	-	4,4
028	ELNHAUSEN	65	82,8	55,4	27,7	9,2	0,3	0,6	6,7	-	53,7	19,0	17,0	-	1,3	9,0	-	-
		61	87,4	54,4	25,2	9,9	-	2,7	-	7,8	54,9	21,6	12,9	-	2,8	-	-	7,8
029	EMSDORF	65	94,1	9,1	89,2	1,4	-	0,2	-	-	9,2	89,2	1,4	-	0,2	-	-	-
		61	96,7	6,6	90,4	-	-	-	-	3,0	6,7	90,2	-	-	-	-	-	3,1
030	ERBENHAUSEN	65	86,4	32,4	67,6	-	-	-	-	-	35,3	58,8	5,9	-	-	-	-	-
		61	70,6	28,6	65,7	2,9	-	-	-	2,9	30,6	61,1	2,8	-	-	-	-	5,6

16. WAHLBETEILIGUNG UND VERHAELTNISZAHLEN FUER DIE ABGEGEBENEN GUELTIGEN ERST- UND ZWEITSTIMMEN
BEI DEN BUNDESTAGSWAHLEN 1965 UND 1961 IN DEN GEMEINDEN

STAT. KENN- ZIFF.	K R E I S G E M E I N D E	J A H R	WAHL- B E- T E I L L I- G U N G	ERSTSTIMMEN							ZWEITSTIMMEN						
				SPD	CDU	FDP	AUD	DFU	NPD	SON- STIGE	SPD	CDU	FDP	AUD	DFU	NPD	SON- STIGE
239 LKR. MARBURG																	
031 ERFURTSHAUSEN		65	50,8	12,1	87,1	0,4	-	-	0,4	-	10,0	88,5	1,5	-	-	-	-
		61	50,6	7,8	87,3	2,2	-	0,7	-	1,9	8,1	88,4	2,7	-	0,4	-	0,4
032 ERKSDORF		65	87,8	34,7	57,8	7,5	-	-	-	-	33,1	50,1	15,5	-	0,5	0,8	-
		61	85,4	32,2	55,6	9,2	-	0,2	-	2,7	30,2	47,9	17,8	-	0,3	-	3,9
033 ERNSTHAUSEN		65	79,3	34,4	34,4	28,2	1,5	-	1,5	-	30,2	32,2	34,1	1,2	-	2,3	-
		61	73,5	34,2	38,9	21,8	-	0,4	-	4,7	33,3	32,4	28,8	-	-	-	5,4
034 FRONHAUSEN		65	81,3	55,4	35,6	4,8	0,1	1,8	2,3	-	53,7	31,7	8,5	0,1	2,5	3,6	-
		61	84,6	52,1	32,0	8,8	-	1,0	-	6,0	51,2	28,0	12,7	-	1,2	-	6,8
035 GINSELDORF		65	93,6	15,9	82,7	0,5	-	0,5	0,5	-	12,7	85,9	0,5	-	0,5	0,5	-
		61	94,5	8,4	84,7	1,5	-	0,5	-	4,9	8,3	86,3	0,5	-	0,5	-	4,4
036 GISSELBERG		65	88,4	50,4	33,3	9,8	0,9	3,8	1,7	-	47,3	27,2	16,7	1,3	3,3	4,2	-
		61	85,9	48,1	35,8	8,5	-	6,1	-	1,4	47,8	30,7	13,2	-	6,3	-	2,0
037 GOETTINGEN		65	87,0	49,5	42,3	4,5	-	0,9	2,7	-	49,6	36,5	11,3	-	-	2,6	-
		61	84,3	34,9	44,3	7,5	-	0,9	-	12,3	34,7	43,9	8,2	-	1,0	-	12,2
038 GOSSFELDEN		65	77,5	53,9	35,8	8,2	0,4	0,2	1,6	-	53,3	30,8	14,1	0,3	-	1,4	-
		61	83,7	50,6	31,4	9,2	-	1,4	-	7,5	50,2	28,9	11,5	-	1,1	-	8,3
039 GROSSEELHEIM		65	87,9	68,6	25,6	4,3	-	0,7	0,7	-	67,4	22,8	8,7	0,1	0,4	0,6	-
		61	84,7	66,6	21,6	6,4	-	1,6	-	3,8	67,9	18,9	8,1	-	1,8	-	3,3
040 HACHBORN		65	88,8	60,4	32,7	5,5	-	0,7	0,6	-	61,4	25,1	12,4	-	0,6	0,6	-
		61	87,9	54,7	32,3	9,9	-	1,1	-	2,0	56,2	26,2	14,2	-	0,9	-	2,4
041 HADDAMSHAUSEN		65	85,9	57,9	35,2	3,1	0,6	0,6	2,5	-	57,4	31,6	7,1	0,6	0,6	2,6	-
		61	80,1	55,7	35,0	5,0	-	2,9	-	1,4	54,4	33,8	7,4	-	2,9	-	1,5
042 HALSDORF		65	82,9	49,5	36,9	10,9	-	-	2,7	-	46,7	36,4	14,1	-	-	2,7	-
		61	85,7	44,9	34,2	17,2	-	0,7	-	2,9	45,1	28,8	22,1	-	0,5	-	3,5
043 HASSENHAUSEN		65	82,2	35,8	56,4	6,1	1,1	0,6	-	-	37,1	36,6	25,1	1,1	-	-	-
		61	74,6	34,1	40,9	17,7	-	-	-	7,3	33,1	30,6	31,2	-	-	-	5,1
044 HATZBACH		65	80,6	53,6	33,9	12,4	-	-	-	-	52,3	27,4	19,0	-	-	1,3	-
		61	80,6	55,6	24,9	17,8	-	0,8	-	0,8	55,5	18,1	23,8	-	0,9	-	1,8
045 HERMERSHAUSEN		65	75,6	42,7	46,4	9,1	-	-	1,8	-	45,3	42,5	9,4	-	0,9	1,9	-
		61	74,7	27,4	53,2	10,5	-	4,0	-	4,8	26,5	45,3	18,8	-	4,3	-	5,1
046 HERTINGSHAUSEN		65	68,3	64,1	24,4	11,5	-	-	-	-	56,4	32,1	11,5	-	-	-	-
		61	71,9	71,6	18,9	9,5	-	-	-	-	61,5	26,4	12,1	-	-	-	-
047 HESKEM		65	85,1	53,2	38,1	7,0	-	-	1,7	-	53,6	28,9	13,7	-	0,9	3,0	-
		61	88,0	47,2	34,4	5,1	-	1,1	-	12,2	45,9	28,9	10,8	-	1,7	-	12,7
048 HIMMELBERG		65	99,0	7,2	89,7	2,1	-	-	1,0	-	7,1	89,9	2,0	-	-	1,0	-
		61	93,4	6,0	92,8	-	-	1,2	-	-	4,8	92,9	1,2	-	1,2	-	-
049 HOLZHAUSEN		65	100,0	12,5	70,8	16,7	-	-	-	-	12,5	54,2	33,3	-	-	-	-
		61	96,9	6,7	73,3	16,7	-	-	-	3,3	6,7	66,7	23,3	-	-	-	3,3
050 ILSCHHAUSEN		65	75,7	43,1	45,1	3,9	-	5,9	2,0	-	44,0	44,0	6,0	-	4,0	2,0	-
		61	76,1	35,3	47,1	9,8	-	5,9	-	2,0	29,4	47,1	11,8	-	9,8	-	2,0
051 JOSBACH		65	72,2	50,7	31,4	15,5	1,0	-	1,4	-	47,6	25,0	22,6	1,9	-	2,9	-
		61	80,1	53,4	19,5	22,9	-	0,4	-	3,8	51,9	20,2	22,9	-	0,4	-	4,7
052 KEHNA		65	83,7	20,6	73,5	2,9	-	-	2,9	-	25,7	40,0	31,4	-	-	2,9	-
		61	86,4	17,6	52,9	17,6	-	-	-	11,8	23,5	38,2	32,4	-	-	-	5,9
053 KERNBACH		65	79,2	51,2	40,2	4,9	2,4	-	1,2	-	46,9	30,9	19,8	2,5	-	-	-
		61	82,9	57,6	22,4	12,9	-	-	-	7,1	53,6	15,5	23,8	-	-	-	7,1
054 KIRCHHAIN, ST.		65	85,2	47,2	38,3	12,2	0,3	0,7	1,4	-	45,9	33,9	16,9	0,4	0,7	2,2	-
		61	88,3	43,5	36,5	13,6	-	0,9	-	5,5	42,5	31,9	18,3	-	1,0	-	6,3
055 KIRCHVERS		65	81,1	47,1	41,0	10,2	-	1,0	0,7	-	48,5	36,5	12,7	-	1,3	1,0	-
		61	75,2	53,8	32,8	5,0	-	2,3	-	6,1	53,5	30,3	6,6	-	2,9	-	6,6
056 KLEINSEELHEIM		65	89,4	62,5	27,2	8,2	-	2,1	-	-	62,3	23,0	12,8	-	1,6	0,3	-
		61	87,9	61,6	29,9	6,9	-	0,8	-	0,8	60,7	25,2	11,9	-	0,8	-	1,3
057 LANGENDORF		65	77,2	61,5	26,8	11,2	0,6	-	-	-	59,0	27,0	13,5	0,6	-	-	-
		61	72,1	53,2	27,7	12,7	-	1,7	-	4,6	50,0	28,4	16,0	-	1,9	-	3,7
058 LANGENSTEIN		65	78,5	58,3	19,7	17,5	1,3	0,9	2,4	-	58,3	16,0	20,7	1,1	1,3	2,6	-
		61	82,6	62,8	13,8	18,1	-	2,5	-	2,7	61,1	10,7	23,0	-	3,0	-	2,2
059 LEIDENHOFEN		65	90,8	36,4	62,2	1,3	-	-	-	-	44,2	48,0	7,9	-	-	-	-
		61	90,4	42,2	53,5	1,6	-	1,1	-	1,6	49,4	37,8	8,5	-	2,3	-	2,0

16. WAHLBETEILIGUNG UND VERHAELTNISZAHLEN FUER DIE ABGEGEBENEN GUELTIGEN ERST- UND ZWEITSTIMMEN
BEI DEN BUNDESTAGSWAHLEN 1965 UND 1961 IN DEN GEMEINDEN

STAT. KENN- ZIFF.	K R E I S G E M E I N D E	J A H R	WAHL- B E- T E I L I- G U N G	ERSTSTIMMEN							ZWEITSTIMMEN							SON- STIGE
				SPD	CDU	FDP	AUD	DFU	NPD	SCN- STIGE	SPD	CDU	FDP	AUD	DFU	NPD		
239 LKR. MARBURG																		
060 LCHRA		65	86,0	51,2	38,6	7,7	0,3	1,0	1,3	-	47,8	38,1	11,6	0,3	0,8	1,4	-	-
		61	85,6	44,1	34,5	11,5	-	0,8	-	9,1	45,7	31,5	12,8	-	1,3	-	8,7	
061 MABACH		65	81,4	49,9	38,2	8,6	-	1,0	2,4	-	46,9	31,7	18,1	0,1	1,0	2,2	-	-
		61	82,4	47,2	32,1	14,6	-	1,7	-	4,4	46,0	27,8	19,6	-	1,3	-	5,3	
062 MARDORF		65	93,7	13,3	84,7	0,9	0,3	0,6	0,3	-	12,1	85,0	1,6	0,1	0,5	0,5	-	-
		61	94,3	13,7	83,1	1,9	-	0,7	-	0,7	11,9	83,6	2,2	-	1,4	-	0,9	
063 MELLNAU		65	76,9	72,6	20,5	5,8	0,3	0,5	0,3	-	72,8	15,8	10,9	-	0,5	-	-	-
		61	79,8	66,8	22,9	8,1	-	1,3	-	1,0	67,1	17,7	11,3	-	2,1	-	1,8	
064 MICHELBAACH		65	88,9	55,7	35,6	6,2	0,2	0,5	1,7	-	56,7	30,3	10,2	0,2	1,0	1,5	-	-
		61	85,0	59,3	24,2	11,0	-	1,6	-	3,8	58,0	19,4	16,8	-	2,0	-	3,8	
065 MOISCHT		65	93,1	48,7	44,6	4,6	-	0,3	1,8	-	47,9	36,8	10,6	-	1,6	3,1	-	-
		61	90,6	53,3	34,3	6,3	-	0,8	-	5,3	53,8	26,7	10,0	-	1,7	-	7,8	
066 MUMBERG		65	96,4	9,2	88,5	1,5	0,4	-	0,4	-	9,0	88,4	1,8	0,4	0,1	0,3	-	-
		61	94,9	6,4	90,7	1,3	-	-	-	1,6	6,6	90,1	1,6	-	0,1	-	1,6	
067 MUENCHHAUSEN		65	83,5	43,4	44,8	9,5	0,3	0,2	1,7	-	40,0	36,3	20,6	0,3	0,3	2,5	-	-
		61	86,6	37,4	41,5	17,2	-	0,7	-	3,1	36,0	35,4	23,6	-	1,6	-	3,4	
068 NANN-WILLERSHAUSEN		65	81,6	25,3	62,1	10,3	-	-	2,3	-	22,2	45,6	25,6	-	-	6,7	-	-
		61	64,0	22,4	67,2	9,0	-	-	-	1,5	23,9	50,7	22,4	-	1,5	-	1,5	
069 NESSELBRUNN		65	71,7	17,1	73,2	4,9	-	-	4,9	-	18,6	46,5	30,2	-	-	4,7	-	-
		61	65,2	14,3	78,6	4,8	-	2,4	-	-	17,5	55,0	20,0	-	2,5	-	5,0	
070 NEUSTADT, ST.		65	82,1	32,3	60,6	3,9	1,3	0,6	1,2	-	31,3	59,4	5,6	1,4	0,8	1,6	-	-
		61	84,5	29,9	61,2	4,6	-	1,0	-	3,2	29,0	59,6	6,0	-	1,4	-	4,0	
071 NIEDERASPHE		65	74,5	28,1	49,5	13,7	1,3	-	7,4	-	26,3	38,7	25,4	0,4	-	9,2	-	-
		61	75,6	23,5	51,3	18,5	-	1,8	-	5,0	23,9	45,1	25,5	-	1,4	-	4,1	
072 NIEDERKLEIN		65	92,4	16,4	80,9	1,1	0,6	-	1,0	-	17,3	78,4	2,1	1,0	0,1	1,2	-	-
		61	90,9	15,7	77,5	1,1	-	0,1	-	5,6	14,2	77,2	1,7	-	0,4	-	6,5	
073 NIEDERWALD		65	80,9	61,9	33,5	4,3	-	-	0,3	-	61,3	29,2	8,9	-	0,3	0,3	-	-
		61	81,4	66,5	26,8	4,4	-	0,3	-	2,0	61,9	27,4	7,6	-	0,9	-	2,1	
074 NIEDERWALGERN		65	75,1	52,0	32,2	8,1	-	1,8	5,9	-	45,8	26,8	16,0	-	2,8	8,6	-	-
		61	81,5	47,8	28,7	12,5	-	2,7	-	8,3	46,0	22,7	19,4	-	2,9	-	9,0	
075 NIEDERWEIMAR		65	87,7	53,5	39,3	4,2	0,5	1,0	1,6	-	51,6	36,3	9,1	0,5	0,9	1,6	-	-
		61	84,9	50,3	34,9	11,1	-	1,3	-	2,3	50,4	28,7	15,0	-	1,9	-	4,0	
076 NIEDERWETTER		65	79,4	37,7	52,2	9,4	-	-	0,6	-	35,0	43,8	20,6	-	-	0,6	-	-
		61	75,5	35,9	49,7	11,4	-	-	-	3,0	36,6	49,7	10,6	-	1,2	-	1,9	
077 NORDDECK		65	87,8	48,9	23,6	24,7	-	-	2,8	-	48,8	18,7	28,4	-	0,6	3,6	-	-
		61	86,3	50,8	15,7	31,6	-	-	-	1,9	50,7	14,9	32,5	-	0,5	-	1,4	
078 OBERNCORF		65	87,7	32,6	56,5	4,3	1,1	2,2	3,3	-	35,2	31,9	26,4	-	-	6,6	-	-
		61	73,2	33,3	30,9	29,6	-	-	-	6,2	36,1	19,4	41,7	-	-	-	2,8	
079 OBERROSPHE		65	73,2	66,7	25,5	6,7	-	0,6	0,6	-	62,7	16,7	14,3	0,6	3,6	2,1	-	-
		61	74,5	57,1	16,5	10,7	-	-	-	15,7	57,4	13,3	13,6	-	-	-	15,7	
080 OBERWALGERN		65	75,4	55,5	31,6	10,1	-	0,4	2,4	-	52,5	29,8	14,3	-	0,8	2,5	-	-
		61	82,6	50,4	22,9	23,3	-	1,7	-	1,7	50,2	21,8	24,0	-	1,8	-	2,2	
081 OBERWEIMAR		65	85,0	59,5	30,9	7,7	-	0,5	1,4	-	58,6	27,9	11,3	-	-	2,3	-	-
		61	88,5	52,3	30,2	11,3	-	-	-	6,3	55,0	23,9	14,4	-	0,5	-	6,2	
082 RAUSCHHOLZHAUSEN		65	84,8	60,3	29,3	9,6	-	0,4	0,4	-	56,8	25,7	15,7	-	1,5	0,4	-	-
		61	84,7	53,3	28,0	13,4	-	3,1	-	2,2	48,7	23,6	16,8	-	3,6	-	7,4	
083 RAUSCHENBERG, ST.		65	80,0	43,5	44,7	10,3	0,2	0,7	0,6	-	43,5	38,3	16,9	0,1	0,6	0,6	-	-
		61	85,2	40,1	38,5	15,9	-	1,3	-	4,3	41,8	31,3	20,7	-	1,5	-	4,8	
084 REDDEHAUSEN		65	87,9	58,6	33,3	2,9	0,6	1,1	3,4	-	55,2	31,6	6,9	0,6	2,9	2,9	-	-
		61	86,6	57,9	26,9	7,0	-	3,5	-	4,7	56,1	23,8	9,1	-	6,1	-	4,9	
085 REIMERSHAUSEN		65	85,5	43,1	51,0	3,9	-	-	2,0	-	42,0	52,0	4,0	-	-	2,0	-	-
		61	82,8	40,0	51,1	-	-	6,7	-	2,2	34,1	53,7	2,4	-	7,3	-	2,4	
086 RODENHAUSEN		65	79,2	38,1	39,0	20,3	-	1,7	0,8	-	38,3	27,5	33,3	-	-	0,8	-	-
		61	79,9	36,5	36,5	20,6	-	4,0	-	2,4	34,5	30,3	26,9	-	5,0	-	3,4	
087 ROLLSHAUSEN		65	87,8	42,7	45,3	12,0	-	-	-	-	41,0	35,0	19,7	-	4,3	-	-	-
		61	84,4	44,3	49,6	3,5	-	0,9	-	1,7	45,4	43,5	7,4	-	1,9	-	1,9	
088 RONHAUSEN		65	82,6	47,9	44,5	5,0	-	-	2,5	-	47,9	38,7	10,9	-	-	2,5	-	-
		61	75,1	55,4	37,6	6,9	-	-	-	-	54,5	34,7	10,9	-	-	-	-	

16. WAHLBETEILIGUNG UND VERHAELTNISZAHLEN FUER DIE ABGEGEBENEN GUELTIGEN ERST- UND ZWEITSTIMMEN
BEI DEN BUNDESTAGSWAHLEN 1965 UND 1961 IN DEN GEMEINDEN

STAT. KENN- ZIFF.	K R E I S G E M E I N D E	J A H R	WAHL- RE- H TEIL- GUNG	ERSTSTIMMEN							ZWEITSTIMMEN							SON- STIGE
				SPD	CDU	FDP	AUD	DFU	NPD	SCN- STIGE	SPD	CDU	FDP	AUD	DFU	NPD		
239 LKR. MAREBURG																		
089 RCSSBERG		65	85,8	43,5	42,9	13,6	-	-	-	-	42,9	26,3	28,2	-	0,6	1,9	-	
		61	85,1	42,2	41,0	15,6	-	-	-	1,2	43,8	23,5	30,9	-	-	-	1,9	
090 ROSSDORF		65	93,5	8,0	91,0	0,8	-	-	0,2	-	7,9	91,4	0,8	-	-	-	-	
		61	93,4	9,6	89,4	0,4	-	0,6	-	-	9,5	88,7	0,6	-	0,4	-	0,8	
091 ROTH		65	80,8	50,9	34,9	11,7	0,6	0,3	1,7	-	52,4	30,1	14,9	0,3	0,6	1,7	-	
		61	80,0	46,2	42,2	8,8	-	1,7	-	1,1	46,2	38,2	11,2	-	2,1	-	2,4	
092 RUEDIGHEIM		65	94,1	6,6	91,4	2,1	-	-	-	-	5,4	90,8	3,3	-	0,4	-	-	
		61	96,7	5,1	92,9	-	-	0,4	-	1,6	4,9	92,7	-	-	0,4	-	2,0	
093 SARNAU		65	87,2	66,3	25,8	6,6	0,2	0,7	0,5	-	61,3	22,8	13,1	0,2	1,8	0,7	-	
		61	85,2	58,6	28,2	8,3	-	2,5	-	2,5	58,8	22,4	13,6	-	2,8	-	2,5	
094 SCHIFFELBACH		65	82,1	31,6	23,0	43,9	0,5	-	1,0	-	34,3	35,9	27,8	0,5	0,5	1,0	-	
		61	97,7	36,9	37,9	18,4	-	0,5	-	6,3	37,1	34,2	21,8	-	1,0	-	5,9	
095 SCHOENBACH		65	73,9	43,0	49,5	5,4	-	-	2,2	-	42,9	44,0	12,1	-	-	1,1	-	
		61	75,5	31,3	49,5	11,1	-	-	-	8,1	30,7	41,6	19,8	-	1,0	-	6,9	
096 SCHOENSTADT		65	86,4	50,1	41,7	5,0	0,2	1,6	1,4	-	48,0	39,0	8,6	0,2	2,0	2,2	-	
		61	84,5	51,9	26,3	13,5	-	2,1	-	6,2	51,5	23,7	16,0	-	2,3	-	6,5	
097 SCHROECK		65	93,3	17,5	81,5	0,8	-	0,2	-	-	16,0	82,5	1,0	-	0,3	0,2	-	
		61	92,8	7,9	89,1	0,5	-	0,2	-	2,4	6,6	89,8	1,0	-	0,2	-	2,6	
098 SCHWABENDORF		65	73,1	52,9	38,5	7,2	0,5	-	0,9	-	52,5	30,6	15,1	0,5	-	1,4	-	
		61	74,8	49,8	34,1	14,8	-	-	-	1,3	47,4	37,3	14,8	-	-	-	0,5	
099 SCHWARZENBORN		65	70,4	23,2	64,3	12,5	-	-	-	-	18,2	60,0	21,8	-	-	-	-	
		61	74,5	28,6	40,0	24,3	-	-	-	7,1	27,1	28,6	38,6	-	-	-	5,7	
100 SCHWEINSBERG, ST.		65	81,8	54,6	35,2	7,9	0,2	1,1	0,9	-	55,3	25,8	16,1	0,4	0,9	1,5	-	
		61	81,8	53,7	31,0	12,2	-	1,9	-	1,2	52,7	25,4	17,8	-	2,1	-	2,0	
101 SEELBACH		65	68,2	10,0	43,3	46,7	-	-	-	-	13,3	30,0	50,0	-	3,3	3,3	-	
		61	82,4	2,4	56,1	22,0	-	-	-	19,5	2,7	37,8	43,2	-	-	-	16,2	
102 SICHERTSHAUSEN		65	79,5	45,9	43,2	8,1	1,1	0,5	1,1	-	46,8	35,1	14,4	1,1	1,6	1,1	-	
		61	75,0	54,7	26,3	11,7	-	1,1	-	6,1	54,3	24,0	14,9	-	1,1	-	5,7	
103 SIMTSHAUSEN		65	85,2	32,5	46,7	16,1	-	-	4,7	-	32,1	36,2	28,4	-	-	3,4	-	
		61	73,7	30,0	47,9	13,8	-	-	-	8,3	29,2	35,6	23,6	-	-	-	11,6	
104 SINDERSFELD		65	92,8	17,2	82,2	0,6	-	-	-	-	16,9	80,2	1,7	-	-	1,1	-	
		61	94,1	11,5	86,9	0,5	-	-	-	1,1	7,3	88,8	1,7	-	-	-	2,2	
105 SPECKSWINKEL		65	77,6	42,4	30,0	19,8	3,7	-	4,1	-	37,7	25,4	27,0	3,3	0,4	6,1	-	
		61	84,7	43,3	24,4	27,3	-	-	-	5,1	41,3	16,6	35,1	-	0,4	-	6,6	
002 STADT ALLENDORF, KR.MBG.		65	83,8	42,6	49,8	4,9	0,8	0,6	1,3	-	41,6	48,2	7,0	0,9	0,7	1,7	-	
		61	84,2	38,0	51,1	4,6	-	0,7	-	5,6	37,1	50,5	5,4	-	0,7	-	6,2	
106 STAUSEBACH		65	94,8	13,2	85,1	1,7	-	-	-	-	9,2	87,9	0,6	0,6	1,7	-	-	
		61	93,8	8,6	91,4	-	-	-	-	-	7,0	91,8	0,6	-	0,6	-	-	
107 STEDEBACH		65	84,6	4,5	81,8	9,1	-	-	4,5	-	4,5	63,6	18,2	-	-	13,6	-	
		61	84,0	17,6	47,1	5,9	-	-	-	29,4	15,0	65,0	10,0	-	-	-	10,0	
108 STERZHAUSEN		65	83,1	56,9	32,5	9,0	0,4	0,3	0,9	-	55,0	24,8	18,4	-	0,1	1,7	-	
		61	80,8	55,6	28,4	12,2	-	0,6	-	3,3	55,9	19,7	20,1	-	0,9	-	3,4	
109 TODENHAUSEN		65	80,6	35,2	56,0	8,8	-	-	-	-	35,2	41,8	23,0	-	-	-	-	
		61	79,8	28,3	42,2	16,1	-	5,6	-	7,8	29,9	38,5	17,8	-	4,6	-	9,2	
110 TREISBACH		65	74,2	36,5	51,0	10,2	1,0	1,0	0,3	-	35,7	46,4	14,9	0,6	1,0	1,3	-	
		61	75,1	32,1	49,4	11,3	-	-	-	7,2	35,6	41,3	15,6	-	0,3	-	7,3	
111 UNTERROSPHE		65	89,7	61,3	31,3	6,3	0,7	0,4	-	-	54,7	27,4	16,1	0,4	0,4	1,1	-	
		61	86,4	58,9	23,7	12,3	-	-	-	5,1	57,2	22,9	15,3	-	-	-	4,7	
112 WARZENBACH		65	80,3	48,0	42,0	9,3	-	-	0,7	-	48,4	30,8	20,1	-	-	0,7	-	
		61	76,6	49,8	31,5	15,9	-	-	-	2,8	51,0	22,1	23,6	-	-	-	3,4	
113 WEHRDA		65	78,0	45,0	43,1	9,1	0,1	1,9	0,8	-	42,1	38,6	15,6	0,2	2,3	1,3	-	
		61	77,4	43,0	36,8	13,1	-	3,0	-	4,1	40,7	35,2	15,9	-	3,7	-	4,5	
114 WEHRSHAUSEN		65	77,1	41,9	40,3	8,5	0,8	2,3	6,2	-	35,5	35,2	16,4	0,8	2,7	9,4	-	
		61	76,0	39,1	34,3	17,2	-	1,8	-	7,7	41,0	22,9	25,3	-	1,8	-	9,0	
115 WEIERSHAUSEN		65	82,4	30,8	46,2	23,1	-	-	-	-	35,9	17,9	46,2	-	-	-	-	
		61	67,3	31,4	31,4	37,1	-	-	-	-	23,5	29,4	47,1	-	-	-	-	
116 WEIPOLTSFAUSEN		65	76,3	54,2	35,9	7,0	0,7	1,4	0,7	-	56,2	35,6	6,2	-	1,4	0,7	-	
		61	67,9	42,3	40,8	9,9	-	-	-	7,0	46,0	37,4	9,4	-	-	-	7,2	

16. WAHLBETEILIGUNG UND VERHAELTNISZAHLEN FUER DIE ABGEGEBENEN GUELTIGEN ERST- UND ZWEITSTIMMEN
BEI DEN BUNDESTAGSWAHLEN 1965 UND 1961 IN DEN GEMEINDEN

STAT. KENN- ZIFF.	K R E I S G E M E I N D E	J A H R	WAHL- A B- E- H T E I L- R U N G	ERSTSTIMMEN							ZWEITSTIMMEN							SON- STIGE
				SPD	CDU	FDP	AUD	DFU	NPD	SCN- STIGE	SPD	CDU	FDP	AUD	DFU	NPD		
239 LKR. MARBURG																		
117	WEITERSHAUSEN	65	81,6	14,1	50,5	24,2	-	-	11,1	-	9,3	40,2	37,1	-	-	13,4	-	
		61	82,6	14,9	69,1	8,5	-	2,1	-	5,3	16,0	56,4	19,1	-	2,1	-	6,4	
118	WENKBACH	65	83,2	60,6	31,2	5,9	-	0,4	1,9	-	60,5	25,3	10,7	-	0,4	3,2	-	
		61	85,4	58,3	27,7	10,2	-	1,9	-	1,9	57,6	27,2	11,6	-	1,6	-	2,0	
119	WERMERTSHAUSEN	65	71,4	34,4	45,2	19,4	-	-	1,1	-	37,2	39,4	22,3	-	-	1,1	-	
		61	62,3	41,6	28,6	22,1	-	3,9	-	3,9	35,0	20,0	35,0	-	6,3	-	3,8	
120	WETTER/HESS.-NASS., ST.	65	84,6	51,6	34,5	10,5	0,6	0,5	2,3	-	50,1	29,0	16,6	0,4	0,4	3,4	-	
		61	83,6	48,3	27,0	13,8	-	1,7	-	9,2	47,1	22,6	18,5	-	1,8	-	10,0	
121	WINNEN	65	78,9	47,2	37,4	14,6	-	-	0,8	-	45,3	31,6	21,4	-	0,9	0,9	-	
		61	83,6	50,0	27,3	22,7	-	-	-	-	47,1	24,0	26,4	-	-	-	2,5	
122	WITTELSBERG	65	88,0	62,1	31,2	5,6	-	0,5	0,7	-	61,6	23,1	13,6	-	0,5	1,2	-	
		61	86,9	58,9	32,4	6,1	-	0,2	-	2,4	58,9	23,9	12,6	-	0,5	-	4,0	
123	WOHRA	65	82,4	47,7	41,4	9,1	0,2	0,2	1,4	-	46,7	33,9	16,4	-	0,6	2,3	-	
		61	86,0	52,2	37,4	7,3	-	0,6	-	2,6	50,5	33,4	11,3	-	0,8	-	4,0	
124	WOLFERODE	65	82,2	59,1	28,4	10,6	1,4	-	0,5	-	59,4	22,2	15,6	2,4	-	0,5	-	
		61	75,7	56,5	25,1	12,6	-	-	-	5,8	56,9	16,2	22,1	-	-	-	4,9	
125	WOLFSHAUSEN	65	85,0	42,5	43,3	12,5	-	-	1,7	-	41,8	42,6	15,6	-	-	-	-	
		61	81,2	47,5	39,0	12,7	-	-	-	0,8	47,0	40,0	11,3	-	-	-	1,7	
126	WOLFSKAUTE	65	BILDETE MIT SCHWABENDORF EINEN WAHLBEZIRK															
		61	BILDETE MIT SCHWABENDORF EINEN WAHLBEZIRK															
127	WOLLMAR	65	55,2	43,1	38,7	15,6	-	0,4	2,2	-	42,5	31,6	23,2	-	-	2,6	-	
		61	57,8	45,0	31,1	20,3	-	0,8	-	2,8	45,7	22,9	28,2	-	0,8	-	2,4	
	BRIEFWAHLBEZIRK	65	-	37,7	49,7	9,0	0,6	1,2	1,7	-	35,8	47,1	12,9	0,6	1,5	2,1	-	
		61	-	32,2	51,5	11,1	-	1,1	-	4,1	30,9	48,5	15,2	-	1,3	-	4,1	
	LKR. MARBURG	65	87,3	44,2	45,4	7,6	0,6	0,8	1,4	-	42,8	41,1	12,5	0,6	1,0	2,0	-	
		61	86,9	41,7	42,9	9,7	-	1,2	-	4,6	40,9	39,3	13,4	-	1,5	-	4,9	
240 LKR. MELSUNGEN																		
001	ADELSHAUSEN	65	90,0	56,3	34,2	9,0	-	0,5	-	-	56,2	29,2	13,2	-	0,5	0,9	-	
		61	89,3	58,6	24,9	11,0	-	-	-	5,5	58,7	23,8	11,1	-	-	-	6,4	
002	ALBSHAUSEN	65	85,4	53,4	20,5	22,7	-	0,6	2,8	-	54,0	18,2	24,4	-	1,1	2,3	-	
		61	92,3	55,6	12,8	25,1	-	1,6	-	4,8	55,1	13,5	24,9	-	1,6	-	4,9	
003	ALTENBRUNSLAR	65	89,6	61,1	23,4	15,1	-	-	0,4	-	58,9	24,3	16,3	-	-	0,4	-	
		61	90,6	60,2	16,4	17,5	-	0,4	-	5,5	61,0	17,4	16,7	-	0,4	-	4,5	
004	ALTENBURG	65	85,0	58,8	11,8	29,4	-	-	-	-	62,5	12,5	25,0	-	-	-	-	
		61	96,1	54,2	25,0	14,6	-	6,3	-	-	56,5	28,3	10,9	-	4,3	-	-	
005	ALTMORSCHEN	65	89,3	56,9	24,3	16,8	-	0,3	1,7	-	55,2	23,5	18,8	0,1	0,1	2,4	-	
		61	83,7	55,0	16,5	21,9	-	0,1	-	6,5	55,1	15,8	22,9	-	-	-	6,2	
006	BEISEFOERTH	65	84,2	51,8	31,4	14,7	-	0,3	1,8	-	50,9	30,0	16,6	-	0,3	2,3	-	
		61	85,9	47,4	26,6	19,4	-	0,6	-	6,0	48,0	25,0	20,7	-	0,8	-	5,5	
007	BERGHEIM	65	88,7	58,9	15,9	22,7	-	1,4	1,0	-	56,9	16,7	24,0	-	1,5	1,0	-	
		61	80,7	53,6	13,1	24,0	-	4,9	-	4,4	52,2	13,6	25,0	-	4,9	-	4,3	
008	BEUERN	65	82,2	39,4	38,6	18,9	-	-	3,0	-	39,5	31,0	22,5	-	0,8	6,2	-	
		61	87,1	30,3	32,4	33,1	-	0,7	-	3,4	29,4	34,3	34,3	-	-	-	2,1	
009	BINSFCERTH	65	86,7	51,4	27,6	17,8	-	0,5	2,8	-	50,9	23,1	20,3	-	2,4	3,3	-	
		61	87,0	50,9	25,0	20,1	-	0,9	-	3,1	49,5	20,6	27,1	-	0,9	-	1,8	
010	PISCHCFFERODE	65	71,9	49,1	29,2	21,7	-	-	-	-	45,0	30,0	25,0	-	-	-	-	
		61	83,7	38,5	20,5	33,6	-	-	-	7,4	39,5	20,2	30,7	-	-	-	9,6	
011	BCEEDIGER	65	89,8	53,7	24,3	20,9	-	-	1,0	-	52,6	23,5	22,2	0,3	-	1,3	-	
		61	90,6	49,2	13,8	34,1	-	0,6	-	2,3	50,8	13,7	32,8	-	0,7	-	2,0	
012	BUECHENWERRA	65	84,1	52,6	21,1	22,8	-	3,5	-	-	52,7	14,5	25,5	1,8	3,6	1,8	-	
		61	91,0	53,3	16,7	21,7	-	1,7	-	6,7	51,7	15,0	25,0	-	-	-	8,3	
013	DAGOBERTSHAUSEN	65	85,1	51,7	27,9	19,9	-	-	0,5	-	51,5	26,8	21,2	-	-	0,5	-	
		61	82,4	43,9	23,4	25,4	-	-	-	7,3	42,9	23,2	25,3	-	-	-	8,6	
014	DEUTE	65	81,7	45,9	39,2	12,4	-	1,0	1,5	-	45,0	38,7	12,0	0,5	0,5	3,1	-	
		61	88,4	36,6	31,7	21,8	-	0,5	-	9,4	37,8	27,1	25,5	-	0,5	-	9,0	

16. WAHLBETEILIGUNG UND VERHAELTNISZAHLEN FUER DIE ABGEGEBENEN GUELTIGEN ERST- UND ZWEITSTIMMEN
BEI DEN BUNDESTAGSWAHLEN 1965 UND 1961 IN DEN GEMEINDEN

STAT. KENN- ZIFF.	K R E I S G E M E I N D E	J WAHL- A BE- H TEILI- R GUNG	ERSTSTIMMEN							ZWEITSTIMMEN							SON- STIGE
			SPD	CDU	FDP	AUD	DFU	NPD	SON- STIGE	SPD	CDU	FDP	AUD	DFU	NPD		
240 LKR. MELSUNGEN																	
015 ELBERSDORF	65	86,6	70,7	15,6	11,4	-	1,1	1,3	-	69,1	15,6	12,6	-	0,8	1,9	-	
	61	89,1	58,7	15,8	8,5	-	2,9	-	14,1	57,8	15,0	9,2	-	2,9	-	15,0	
016 ELFERSHAUSEN	65	89,2	62,2	17,2	18,5	-	-	2,1	-	64,4	16,3	18,0	-	-	1,3	-	
	61	93,4	63,1	12,4	18,0	-	2,1	-	4,3	62,9	11,8	17,9	-	2,2	-	5,2	
017 ELLENBERG	65	84,1	71,4	21,9	6,4	-	-	0,3	-	71,7	20,9	7,0	-	-	0,5	-	
	61	87,4	69,8	16,5	11,5	-	-	-	2,2	71,0	17,4	9,3	-	-	-	2,4	
018 EMPFERSHAUSEN	65	85,9	50,6	24,7	23,5	-	-	1,2	-	51,2	21,8	25,3	-	0,6	1,2	-	
	61	89,2	55,4	12,9	21,0	-	-	-	10,8	55,3	12,3	20,1	-	0,6	-	11,7	
019 EUBACH	65	89,7	76,5	13,6	8,3	-	1,5	-	-	75,4	11,2	9,0	0,7	0,7	3,0	-	
	61	88,7	65,6	21,4	9,2	-	-	-	3,8	69,3	18,1	7,9	-	-	-	4,7	
020 FELSBERG, ST.	65	83,6	60,3	28,5	8,8	-	0,7	1,8	-	59,2	28,2	9,9	0,4	0,7	1,6	-	
	61	85,3	52,6	23,0	13,7	-	2,7	-	8,0	52,8	20,8	15,0	-	2,5	-	9,0	
021 GENSUNGEN	65	88,0	60,5	29,4	8,6	-	0,4	1,2	-	59,0	28,7	9,9	-	0,5	1,9	-	
	61	88,4	52,9	27,0	13,6	-	1,5	-	5,0	52,7	25,3	14,7	-	1,9	-	5,4	
022 GREBENAU	65	92,6	65,2	17,4	17,4	-	-	-	-	63,2	19,1	16,9	-	-	0,7	-	
	61	93,9	54,5	15,4	27,6	-	-	-	2,4	52,9	15,7	28,1	-	-	-	3,3	
023 GUENSTERODE	65	78,5	78,1	14,4	7,0	-	0,5	-	-	76,6	14,7	8,3	-	0,5	-	-	
	61	80,1	81,1	9,0	7,2	-	0,9	-	1,8	77,9	11,3	7,5	-	0,9	-	2,3	
024 GUXHAGEN	65	84,8	50,6	30,9	15,4	-	0,9	2,3	-	49,6	29,8	16,9	-	0,9	2,7	-	
	61	83,4	47,3	23,6	24,0	-	1,4	-	3,6	47,9	22,5	23,6	-	1,2	-	4,8	
025 HARLE	65	88,8	56,3	28,1	14,8	-	0,2	0,6	-	56,1	28,3	14,6	0,4	-	0,6	-	
	61	86,6	52,2	25,9	15,3	-	0,2	-	6,4	52,7	23,6	15,8	-	0,4	-	7,4	
026 HEINA	65	84,8	54,1	20,7	24,4	-	-	0,7	-	54,7	20,1	24,5	-	-	0,7	-	
	61	82,6	65,9	12,9	17,4	-	1,5	-	2,3	61,6	16,8	17,6	-	1,6	-	2,4	
027 HEINEBACH	65	83,3	47,4	36,5	14,5	-	1,0	0,5	-	45,9	34,9	16,7	0,2	1,7	0,6	-	
	61	84,5	42,3	33,8	19,2	-	1,3	-	3,5	41,5	33,6	20,1	-	1,0	-	3,8	
028 HELMSHAUSEN	65	98,0	34,7	28,6	36,7	-	-	-	-	35,4	16,7	37,5	-	-	10,4	-	
	61	92,1	35,1	15,8	43,9	-	-	-	5,3	33,3	21,1	40,4	-	-	-	5,3	
029 HERLEFELD	65	76,8	34,9	38,0	26,4	-	-	0,8	-	34,4	26,6	35,9	-	-	3,1	-	
	61	76,0	34,6	15,0	41,7	-	-	-	8,7	35,8	15,0	40,0	-	-	-	9,2	
030 HESSERODE	65	80,6	43,4	37,3	19,3	-	-	-	-	42,5	37,5	18,8	-	-	1,3	-	
	61	84,7	44,6	27,7	21,8	-	-	-	5,9	45,9	26,5	19,4	-	1,0	-	7,1	
031 HESSLAR	65	90,2	63,1	13,4	21,8	-	1,7	-	-	60,9	15,1	21,8	-	2,2	-	-	
	61	82,8	52,5	9,9	23,8	-	2,8	-	11,0	51,4	9,1	25,1	-	2,9	-	11,4	
032 HILGERSHAUSEN	65	87,7	28,2	52,0	18,6	-	1,1	-	-	28,7	42,0	27,6	0,6	0,6	0,6	-	
	61	88,7	34,9	36,0	24,7	-	1,1	-	3,2	35,4	33,1	28,1	-	0,6	-	2,8	
033 KEHRENBACH	65	90,3	84,2	9,4	5,9	-	0,5	-	-	83,2	10,4	5,9	-	0,5	-	-	
	61	90,9	79,9	8,2	8,2	-	-	-	3,7	79,6	7,9	8,3	-	0,5	-	3,7	
034 KIRCHHOF	65	93,1	75,2	9,1	15,7	-	-	-	-	73,7	7,3	18,7	-	0,3	-	-	
	61	88,7	71,1	7,9	16,8	-	0,7	-	3,6	70,1	7,7	17,7	-	0,7	-	3,7	
035 KOERLE	65	89,1	68,1	22,5	8,1	-	0,4	0,8	-	67,7	21,0	9,8	-	0,4	1,2	-	
	61	90,9	62,0	13,7	14,3	-	2,0	-	8,1	62,8	12,5	14,0	-	2,0	-	8,7	
036 KONNEFELD	65	82,1	60,6	14,5	24,0	-	0,5	0,5	-	57,9	13,1	28,0	-	0,5	0,5	-	
	61	87,8	52,7	11,2	32,8	-	1,7	-	1,7	51,1	12,0	34,7	-	0,9	-	1,3	
037 LANCEFELD	65	92,2	59,6	21,1	16,7	-	2,6	-	-	53,9	19,1	21,7	0,9	4,3	-	-	
	61	92,1	48,0	20,3	22,0	-	6,5	-	3,3	50,0	14,2	24,2	-	6,7	-	5,0	
038 LOBENHAUSEN	65	86,7	59,2	31,0	8,5	-	1,4	-	-	58,6	30,0	10,0	-	1,4	-	-	
	61	87,0	48,8	32,5	10,0	-	1,3	-	7,5	45,2	35,6	11,0	-	-	-	8,2	
039 LOHRE	65	90,2	55,3	26,6	17,6	-	-	0,5	-	54,0	20,7	24,2	0,5	-	0,5	-	
	61	92,6	46,0	19,6	31,2	-	-	-	3,2	44,1	17,7	35,5	-	-	-	2,7	
040 MALSFELD	65	87,9	53,8	33,1	10,7	-	0,3	2,1	-	53,5	33,6	10,8	-	0,3	1,9	-	
	61	89,9	46,4	28,5	14,6	-	1,3	-	9,1	46,2	27,5	15,0	-	1,4	-	9,9	
041 MELGERSHAUSEN	65	89,3	71,5	18,3	7,6	-	-	2,7	-	71,9	15,4	10,0	-	-	2,7	-	
	61	91,2	64,8	16,1	10,6	-	0,4	-	8,1	61,9	16,8	12,7	-	0,4	-	8,2	
042 MELSUNGEN, ST.	65	85,7	48,5	34,5	14,0	-	1,0	2,0	-	47,7	32,9	16,0	0,1	1,2	2,2	-	
	61	86,8	44,8	29,3	18,5	-	2,3	-	5,1	44,1	27,9	19,9	-	2,4	-	5,8	
043 METZEBACH	65	89,3	58,3	23,5	15,7	-	1,7	0,9	-	59,0	17,9	20,5	-	1,7	0,9	-	
	61	87,8	43,0	27,3	20,7	-	1,7	-	7,4	44,3	22,6	23,5	-	1,7	-	7,8	

16. WAHLBETEILIGUNG UND VERHAELTNISZAHLEN FUER DIE ABGEGEBENEN GUELTIGEN ERST- UND ZWEITSTIMMEN
BEI DEN BUNDESTAGSWAHLEN 1965 UND 1961 IN DEN GEMEINDEN

STAT. KENN- ZIFF.	K R E I S G E M E I N D E	J A H R	WAHL- BETEILIGUNG	ERSTSTIMMEN							ZWEITSTIMMEN							SON- STIGE
				SPD	CDU	FDP	AUD	DFU	NPD	SON- STIGE	SPD	CDU	FDP	AUD	DFU	NPD		
240 LKR. MELSUNGEN																		
044 MCERSHAUSEN		65	86,0	47,0	36,2	15,1	-	1,3	0,4	-	46,4	29,2	21,5	-	1,3	1,7	-	
		61	84,7	34,4	32,4	14,9	-	1,7	-	16,6	35,9	29,1	17,9	-	0,4	-	16,7	
045 NAUSIS		65	83,8	60,2	21,2	18,6	-	-	-	-	57,1	13,4	29,5	-	-	-	-	
		61	80,0	61,0	8,1	29,3	-	0,8	-	0,8	60,7	8,2	29,5	-	0,8	-	0,8	
046 NEUENBRUNSLAR		65	91,4	80,4	12,7	6,0	-	0,6	0,4	-	79,1	11,5	7,3	-	1,5	0,6	-	
		61	92,5	74,9	11,6	8,1	-	2,6	-	2,6	74,2	12,0	8,5	-	2,7	-	2,7	
047 NEUMORSCHEN		65	81,1	52,8	30,5	15,0	-	0,8	0,9	-	50,1	30,4	16,6	0,9	0,6	1,3	-	
		61	87,3	48,1	26,3	18,1	-	0,3	-	7,1	48,9	24,6	18,1	-	0,9	-	7,6	
048 NIEDERMCELLRICH		65	89,7	65,5	19,5	13,1	-	1,0	0,8	-	64,5	17,5	16,3	0,4	0,8	0,6	-	
		61	89,8	61,7	16,0	17,0	-	0,6	-	4,8	60,2	15,0	17,3	-	1,0	-	6,5	
049 NIEDERVORSCHULETZ		65	87,9	67,9	16,8	14,7	-	-	0,6	-	67,3	15,9	16,2	-	-	0,6	-	
		61	80,8	62,9	8,4	23,7	-	0,6	-	4,5	62,4	9,7	22,3	-	0,6	-	5,0	
050 CBERMELSUNGEN		65	85,6	55,2	25,8	15,4	-	1,8	1,8	-	53,6	25,4	17,0	-	2,2	1,8	-	
		61	91,4	51,2	22,1	18,3	-	2,4	-	5,9	50,7	24,0	18,1	-	2,1	-	5,2	
051 CSTHEIM		65	89,3	57,5	12,6	26,9	-	0,7	2,3	-	56,9	11,0	29,1	-	1,0	2,0	-	
		61	90,1	54,0	13,3	28,4	-	2,5	-	1,9	51,4	12,6	30,9	-	2,8	-	2,2	
052 PFIEFFE		65	84,9	52,6	20,6	21,0	-	0,3	5,5	-	51,2	18,4	23,2	0,3	0,7	6,1	-	
		61	85,9	50,2	19,9	21,5	-	1,6	-	6,8	49,7	20,7	21,3	-	1,0	-	7,3	
053 RRUENDA		65	88,0	63,4	19,7	16,1	-	0,3	0,5	-	61,7	21,2	15,5	-	0,3	1,3	-	
		61	89,0	57,3	15,1	22,6	-	-	-	5,0	57,4	14,8	21,2	-	-	-	6,6	
054 ROEHRENFURTH		65	90,9	73,5	15,0	10,4	-	0,9	0,3	-	71,9	15,9	11,1	-	0,9	0,3	-	
		61	89,8	70,0	16,2	10,6	-	0,4	-	2,8	70,4	14,5	12,3	-	0,4	-	2,4	
055 SCHNELLRODE		65	85,7	70,5	15,8	13,0	-	0,7	-	-	66,9	14,4	17,3	0,7	0,7	-	-	
		61	88,0	72,6	7,0	11,5	-	4,5	-	4,5	74,3	6,6	9,9	-	4,6	-	4,6	
056 SCHWARZENBERG		65	89,8	58,9	24,9	14,8	-	0,5	1,0	-	60,0	21,0	17,6	-	0,5	1,0	-	
		61	90,5	61,1	17,1	19,0	-	0,9	-	1,9	60,3	16,2	19,6	-	1,0	-	2,9	
057 SPANGENBERG, ST.		65	85,1	52,7	27,9	16,4	-	1,4	1,6	-	51,4	28,1	17,0	-	1,6	2,0	-	
		61	85,3	48,4	22,5	18,2	-	2,0	-	8,9	47,6	22,1	19,8	-	2,0	-	8,5	
058 STOLZHAUSEN		65	80,8	31,7	39,0	29,3	-	-	-	-	35,0	27,5	37,5	-	-	-	-	
		61	84,9	32,6	39,5	25,6	-	-	-	2,3	29,5	43,2	25,0	-	-	-	2,3	
059 VOCKERODE-DINKELBERG		65	86,5	42,6	3,2	53,2	-	1,1	-	-	41,5	3,2	53,2	-	1,1	1,1	-	
		61	86,4	23,4	8,4	62,6	-	5,6	-	-	22,5	8,8	61,8	-	6,9	-	-	
060 WAGENFURTH		65	89,0	52,8	27,8	19,4	-	-	-	-	48,6	22,2	29,2	-	-	-	-	
		61	91,2	32,1	21,0	27,2	-	1,2	-	18,5	30,0	23,8	25,0	-	1,3	-	20,0	
061 WEIDELBACH		65	89,0	45,6	44,7	8,7	-	-	1,0	-	43,7	42,7	12,6	-	-	1,0	-	
		61	92,7	30,1	46,9	15,9	-	-	-	7,1	27,8	48,1	15,7	-	0,9	-	7,4	
062 WICHTE		65	86,7	50,8	42,7	4,3	-	1,1	1,1	-	51,1	38,7	7,0	0,5	1,1	1,6	-	
		61	84,7	63,1	10,2	14,2	-	2,3	-	10,2	62,6	10,9	14,4	-	1,7	-	10,3	
063 WOLFERSHAUSEN		65	88,9	62,9	26,5	9,4	-	-	1,3	-	62,3	27,5	9,1	-	-	1,0	-	
		61	90,0	55,4	21,4	12,1	-	0,3	-	10,8	56,1	22,2	10,7	-	0,3	-	10,7	
064 WCLLRUDE		65	92,4	52,4	29,6	15,4	-	1,0	1,6	-	52,6	27,4	17,7	-	1,0	1,3	-	
		61	90,4	51,5	21,2	16,4	-	2,1	-	8,8	52,4	19,4	16,8	-	2,9	-	8,6	
BRIEFWAHLBEZIRK		65	-	50,1	35,2	12,2	-	0,8	1,6	-	47,6	33,6	15,7	0,1	1,2	1,8	-	
		61	-	43,2	31,7	18,4	-	1,6	-	5,1	42,3	31,3	19,7	-	1,3	-	5,4	
LKR. MELSUNGEN		65	91,7	56,2	27,7	14,0	-	0,7	1,4	-	55,1	26,5	15,8	0,1	0,8	1,7	-	
		61	91,7	51,6	22,7	18,3	-	1,5	-	5,8	51,2	21,9	19,1	-	1,5	-	6,2	
241 LKR. ROTENBURG																		
001 ASMUSHAUSEN		65	87,2	48,8	41,9	7,3	-	0,3	1,7	-	46,8	40,5	10,6	-	0,4	1,8	-	
		61	84,4	40,8	38,8	14,7	-	2,0	-	3,7	42,9	32,2	18,7	-	2,4	-	3,8	
002 ATZELRODE		65	77,0	29,9	47,8	19,4	-	-	3,0	-	27,9	41,0	19,7	-	-	11,5	-	
		61	83,3	30,5	42,4	18,6	-	-	-	8,5	30,4	42,9	17,9	-	-	-	8,9	
003 BAUHAUS		65	82,1	58,7	33,0	2,8	-	1,8	3,7	-	60,7	28,6	4,5	0,9	1,8	3,6	-	
		61	85,1	67,7	23,6	6,3	-	-	-	2,4	66,7	20,6	8,7	-	-	-	4,0	
004 BAUMBACH		65	85,7	56,6	35,9	4,9	-	0,6	2,0	-	55,1	34,9	7,3	-	0,6	2,2	-	
		61	88,3	52,0	30,4	15,5	-	1,0	-	1,0	52,9	27,6	16,9	-	1,0	-	1,5	

16. WAHLBETEILIGUNG UND VERHAELTNISZAHLEN FUER DIE ABGEGEBENEN GUELTIGEN ERST- UND ZWEITSTIMMEN
BEI DEN BUNDESTAGSWAHLEN 1965 UND 1961 IN DEN GEMEINDEN

STAT. KENN- ZIFF.	K R E I S G E M E I N D E	J A H R	WAHL- BETEILIGUNG	ERSTSTIMMEN							ZWEITSTIMMEN							SON- STIGE
				SPD	CDU	FDP	AUD	DFU	NPD	SON- STIGE	SPD	CDU	FDP	AUD	DFU	NPD		
241 LKR. ROTENBURG																		
005 BEBRA, ST.	65	82,8	38,6	51,5	7,6	-	0,5	1,7	-	37,7	50,1	9,7	0,1	0,5	2,0	-	-	
	61	85,5	36,4	43,3	16,5	-	0,8	-	3,0	36,6	42,2	16,7	-	0,9	-	-	3,6	
006 BEENHAUSEN	65	77,4	39,0	51,7	9,3	-	-	-	-	39,5	47,9	11,8	0,8	-	-	-	-	
	61	81,6	31,5	40,3	27,4	-	-	-	0,8	30,2	40,5	27,8	-	-	-	-	1,6	
007 BERNEBURG	65	78,8	42,2	46,9	6,8	-	-	4,2	-	42,9	41,8	11,1	-	-	-	4,2	-	
	61	78,9	44,3	27,3	16,9	-	1,0	-	0,5	45,2	28,9	20,3	-	2,0	-	-	3,6	
008 BLANKENBACH	65	87,0	61,8	33,3	3,6	-	-	1,2	-	60,4	29,6	8,8	-	-	-	1,3	-	
	61	85,6	55,3	33,5	9,4	-	-	-	1,8	53,0	35,7	10,1	-	-	-	-	1,2	
009 BLANKENHEIM	65	86,3	56,9	39,2	3,3	-	0,7	-	-	56,2	35,1	6,4	-	1,0	1,3	-	-	
	61	89,8	54,8	36,7	5,6	-	1,3	-	1,6	57,8	28,7	9,2	-	1,0	-	-	3,3	
010 BOSSERODE	65	91,4	63,0	30,6	4,2	-	0,6	1,6	-	61,5	30,8	5,9	-	0,5	1,3	-	-	
	61	91,8	61,2	26,8	10,0	-	0,7	-	1,2	61,2	27,0	9,7	-	0,6	-	-	1,5	
011 BRAACH	65	87,8	49,3	39,8	10,0	-	0,2	0,7	-	47,2	39,6	11,5	-	0,2	1,5	-	-	
	61	86,1	49,5	28,9	14,8	-	1,4	-	5,3	51,0	27,2	15,7	-	1,5	-	-	4,7	
012 BRAUNHAUSEN	65	80,8	41,9	47,6	8,1	-	-	2,4	-	41,1	46,0	10,5	-	-	-	2,4	-	
	61	77,8	36,1	42,6	15,6	-	-	-	5,7	38,3	37,5	16,7	-	-	-	-	7,5	
013 BREITAU	65	90,7	49,8	37,2	11,5	-	-	1,6	-	46,8	37,5	13,3	-	1,2	1,2	-	-	
	61	87,3	45,3	38,4	12,2	-	-	-	4,1	47,1	35,8	13,3	-	-	-	-	3,8	
014 BREITENBACH	65	89,9	53,6	36,9	7,7	-	1,0	0,9	-	51,6	35,4	10,4	0,5	1,1	1,0	-	-	
	61	91,4	50,7	29,1	17,0	-	1,6	-	1,7	50,9	28,0	17,9	-	1,6	-	-	1,5	
068 CORNBERG	65	86,6	64,9	29,3	4,8	-	-	1,0	-	63,1	29,7	5,7	0,6	0,1	0,8	-	-	
	61	86,9	63,3	28,4	2,6	-	0,8	-	4,8	63,3	26,6	2,6	-	1,1	-	-	6,3	
015 DANKERODE	65	83,6	65,2	25,0	9,8	-	-	-	-	61,9	23,7	12,4	1,0	-	1,0	-	-	
	61	90,0	59,0	24,0	16,0	-	-	-	1,0	58,1	21,9	19,0	-	-	-	-	1,0	
016 DENS	65	93,8	58,8	33,6	7,6	-	-	-	-	60,7	32,0	7,4	-	-	-	-	-	
	61	89,6	51,7	30,5	14,4	-	-	-	3,4	54,4	27,2	14,9	-	-	-	-	3,5	
017 DIEMERODE	65	75,5	40,0	33,8	15,9	-	-	10,3	-	37,0	26,7	22,6	-	-	13,7	-	-	
	61	79,7	36,7	15,3	44,0	-	-	-	4,0	38,3	13,5	45,4	-	0,7	-	-	2,1	
018 ERDPENHAUSEN	65	88,0	45,0	42,5	6,3	-	-	6,3	-	41,8	45,6	5,1	-	-	7,6	-	-	
	61	87,8	42,1	40,8	11,8	-	-	-	5,3	44,0	37,3	12,0	-	-	-	-	6,7	
019 ERKSHAUSEN	65	75,6	54,2	41,7	3,5	-	-	0,7	-	51,7	40,8	6,1	-	-	1,4	-	-	
	61	86,8	52,0	38,8	6,6	-	-	-	2,6	52,8	36,9	8,2	-	-	-	-	2,1	
020 ERSRODE	65	81,9	34,8	40,2	15,2	-	-	9,8	-	32,0	34,7	19,8	-	-	13,5	-	-	
	61	84,7	31,0	49,4	14,3	-	0,8	-	4,5	30,2	47,0	16,8	-	0,9	-	-	5,2	
021 GERTERODE	65	74,6	72,1	20,7	7,1	-	-	-	-	69,1	22,8	8,1	-	-	-	-	-	
	61	78,0	60,1	20,3	19,0	-	-	-	0,7	59,3	19,3	19,3	-	0,7	-	-	1,4	
022 GILFERSHAUSEN	65	80,1	54,8	30,6	11,9	-	-	2,7	-	53,4	30,3	13,6	-	-	2,7	-	-	
	61	80,3	52,1	17,6	27,3	-	-	-	2,9	54,3	16,6	25,6	-	0,4	-	-	3,1	
023 HAINRODE	65	88,5	32,6	47,8	6,5	-	-	13,0	-	32,6	45,7	6,5	2,2	-	13,0	-	-	
	61	89,3	46,0	42,0	10,0	-	-	-	2,0	40,0	48,0	10,0	-	-	-	-	2,0	
024 HAUSEN	65	93,5	33,3	55,6	3,7	-	-	7,4	-	11,1	66,7	3,7	-	3,7	14,8	-	-	
	61	77,1	20,0	72,0	8,0	-	-	-	-	22,2	70,4	7,4	-	-	-	-	-	
025 HERGERSHAUSEN	65	79,3	69,9	21,8	6,8	-	1,5	-	-	68,7	19,1	10,7	-	1,5	-	-	-	
	61	80,9	71,6	15,6	9,2	-	-	-	3,5	75,2	12,8	7,8	-	-	-	-	4,3	
026 HEYERODE	65	86,4	41,8	39,7	10,3	-	-	8,2	-	40,8	36,6	13,4	-	-	9,2	-	-	
	61	79,5	41,1	47,3	11,6	-	-	-	-	43,0	41,5	13,4	-	1,4	-	-	0,7	
027 HOENEBAACH	65	80,1	55,9	34,0	6,8	-	0,3	2,9	-	52,2	34,3	7,9	-	0,5	5,1	-	-	
	61	79,8	51,5	36,7	9,7	-	0,5	-	1,6	53,1	32,7	10,9	-	0,4	-	-	2,9	
028 IBA	65	78,7	51,7	32,2	9,2	-	5,2	1,7	-	50,9	29,6	11,7	-	6,4	1,5	-	-	
	61	88,0	43,4	30,6	8,7	-	12,8	-	4,5	43,3	29,2	10,5	-	12,5	-	-	4,4	
029 IMSHAUSEN	65	90,8	62,4	27,1	9,8	-	-	0,8	-	60,3	25,2	13,0	-	0,8	0,8	-	-	
	61	76,2	58,7	18,2	18,2	-	-	-	5,0	57,4	21,7	15,7	-	0,9	-	-	4,3	
030 KOENIGSWALD	65	78,5	45,9	51,2	1,2	-	-	1,7	-	46,0	50,3	1,9	-	-	1,9	-	-	
	61	82,4	40,5	41,6	12,1	-	1,1	-	4,7	41,4	40,8	12,1	-	-	-	-	5,7	
031 KRAUTHAUSEN	65	90,2	59,1	36,4	4,5	-	-	-	-	58,1	30,5	9,5	-	-	1,9	-	-	
	61	91,3	51,8	39,3	4,5	-	2,7	-	1,8	50,5	34,6	9,3	-	2,8	-	-	2,8	
032 LICHERODE	65	81,6	51,2	39,8	7,3	-	-	1,6	-	48,4	38,5	9,0	-	1,6	2,5	-	-	
	61	73,7	45,7	30,5	18,1	-	2,9	-	2,9	49,1	25,9	18,5	-	3,7	-	-	2,8	

16. WAHLBETEILIGUNG UND VERHAELTNISZAHLEN FUER DIE ABGEGEBENEN GUELTIGEN ERST- UND ZWEITSTIMMEN
BEI DEN BUNDESTAGSWAHLEN 1965 UND 1961 IN DEN GEMEINDEN

STAT. KENN- ZIFF.	K R E I S G E M E I N D E	J A H R	WAHL- B E- T E I L I- G U N G	ERSTSTIMMEN							ZWEITSTIMMEN							SON- STIGE
				SPD	CDU	FDP	AUD	DFU	NPD	SCN- STIGE	SPD	CDU	FDP	AUD	DFU	NPD		
241 LKR. ROTENBURG																		
033 LICHTENHAGEN		65	83,7	71,9	28,1	-	-	-	-	-	67,7	22,6	6,5	-	-	3,2	-	
		61	83,3	73,5	14,7	11,8	-	-	-	-	76,5	14,7	8,8	-	-	-	-	
034 LINDENAU		65	95,8	-	82,6	17,4	-	-	-	-	-	43,5	52,2	-	-	4,3	-	
		61	75,0	-	38,1	61,9	-	-	-	-	-	28,6	71,4	-	-	-	-	
035 LISPENHAUSEN		65	88,3	53,3	38,7	5,8	-	0,5	1,7	-	51,6	38,8	7,2	0,1	0,5	1,8	-	
		61	90,1	52,5	28,6	11,9	-	0,9	-	6,1	52,3	28,0	11,9	-	1,0	-	6,9	
036 LUEDERSDOERF		65	78,3	47,6	41,0	11,4	-	-	-	-	44,6	43,6	10,9	-	-	1,0	-	
		61	82,0	40,4	41,4	14,1	-	-	-	4,0	40,0	41,0	14,0	-	-	-	5,0	
037 WACHTLOS		65	83,2	78,5	19,0	2,5	-	-	-	-	78,0	16,1	5,9	-	-	-	-	
		61	83,0	75,8	17,2	4,7	-	-	-	2,3	77,4	16,1	4,0	-	-	-	2,4	
038 MOENCHHOSBACH		65	89,9	56,3	41,4	2,3	-	-	-	-	56,3	26,4	13,8	-	-	3,4	-	
		61	89,5	63,4	26,9	9,7	-	-	-	-	62,2	23,3	14,4	-	-	-	-	
039 MUENDERSHAUSEN		65	82,9	45,8	40,7	13,6	-	-	-	-	45,0	38,3	15,0	-	-	1,7	-	
		61	85,5	61,5	24,6	13,8	-	-	-	-	64,6	16,9	16,9	-	1,5	-	-	
040 NAUSIS		65	70,3	35,2	25,4	16,9	-	-	22,5	-	38,2	23,7	19,7	-	-	18,4	-	
		61	79,8	32,5	37,3	25,3	-	2,4	-	2,4	37,0	28,4	29,6	-	1,2	-	3,7	
041 NENTERODE		65	94,9	41,1	13,2	10,1	-	-	35,7	-	40,2	11,0	11,0	-	-	37,8	-	
		61	87,7	43,8	14,8	39,8	-	-	-	1,6	44,4	15,1	39,7	-	-	-	0,8	
042 NENTERSHAUSEN		65	85,8	61,2	31,3	5,4	-	0,4	1,7	-	59,7	30,6	7,4	0,2	0,5	1,7	-	
		61	87,1	52,1	30,7	6,6	-	1,4	-	9,3	51,7	29,2	7,3	-	1,7	-	10,1	
043 NIEDERELLENBACH		65	79,7	50,7	35,3	12,4	-	-	1,5	-	52,0	30,3	16,2	-	-	1,5	-	
		61	79,7	50,5	35,2	10,5	-	1,4	-	2,4	49,8	32,4	14,0	-	1,4	-	2,4	
044 NIEDERGUDE		65	80,2	46,7	31,5	13,3	-	0,6	7,9	-	42,3	30,1	19,0	-	0,6	8,0	-	
		61	80,5	45,8	13,6	36,2	-	1,1	-	3,4	48,0	11,4	34,9	-	0,6	-	5,1	
045 NIEDERTHALHAUSEN		65	76,0	38,9	39,8	16,8	-	-	4,4	-	37,7	34,9	19,8	-	-	7,5	-	
		61	74,0	33,6	37,2	23,0	-	0,9	-	5,3	38,4	25,0	30,4	-	0,9	-	5,4	
046 OBERELLENBACH		65	90,5	52,6	33,8	12,5	-	-	1,0	-	52,7	33,6	12,7	-	-	1,1	-	
		61	90,7	50,3	34,9	12,3	-	-	-	2,4	50,7	32,3	14,2	-	-	-	2,8	
047 OBERGUDE		65	64,1	34,6	48,5	5,4	-	-	11,5	-	36,3	33,9	11,3	-	-	18,5	-	
		61	75,3	32,5	46,5	18,5	-	1,3	-	1,3	33,3	46,5	16,0	-	1,4	-	2,8	
048 OBERSUHL		65	88,2	51,7	40,6	6,8	-	0,5	0,4	-	50,3	40,1	8,4	0,1	0,5	0,6	-	
		61	87,4	48,8	36,4	9,9	-	0,7	-	4,3	49,4	34,1	11,4	-	0,7	-	4,4	
049 OBERTHALHAUSEN		65	66,3	28,8	53,8	17,3	-	-	-	-	28,0	42,0	30,0	-	-	-	-	
		61	72,0	20,3	47,5	25,4	-	6,8	-	-	20,3	40,7	32,2	-	6,8	-	-	
050 RASSDOERF		65	87,9	47,9	41,3	10,7	-	-	-	-	48,3	41,7	10,0	-	-	-	-	
		61	87,7	46,1	40,9	12,2	-	-	-	0,9	50,4	36,3	11,5	-	-	-	1,8	
051 RAUTENHAUSEN		65	80,9	45,3	41,9	11,6	-	-	1,2	-	45,3	34,9	18,6	-	-	1,2	-	
		61	87,5	46,4	43,8	8,9	-	0,9	-	-	46,4	41,8	10,9	-	0,9	-	-	
052 RENGSHAUSEN		65	85,4	46,2	45,8	4,0	-	-	4,0	-	44,4	44,8	6,5	-	0,6	3,7	-	
		61	85,0	25,8	56,3	10,4	-	1,3	-	6,3	26,3	55,3	9,5	-	2,6	-	6,3	
053 RICHELSDOERF		65	82,8	68,7	21,3	8,6	-	0,4	1,0	-	66,8	19,3	12,5	-	0,4	1,0	-	
		61	86,8	64,7	18,1	16,3	-	0,7	-	0,2	65,6	16,3	17,2	-	0,4	-	0,5	
054 ROCKENSUESS		65	75,7	56,7	36,7	4,3	-	-	2,3	-	56,3	37,2	4,6	-	-	2,0	-	
		61	92,1	51,6	39,6	7,9	-	0,9	-	-	51,8	38,0	8,7	-	0,9	-	0,6	
055 RONSHAUSEN		65	85,7	50,7	41,4	6,2	-	0,1	1,6	-	49,8	40,8	7,5	-	0,2	1,7	-	
		61	86,7	51,6	33,5	11,5	-	1,1	-	2,3	51,8	32,5	11,7	-	1,0	-	2,9	
056 ROTENBURG A.D.FULDA, ST.		65	79,2	42,9	48,6	5,5	-	0,9	2,1	-	42,0	46,5	7,6	-	1,2	2,6	-	
		61	84,7	40,4	41,2	11,0	-	1,8	-	5,6	40,1	40,0	12,0	-	1,9	-	6,1	
057 SCHWARZENHAUSEL		65	81,6	48,1	44,0	6,8	-	0,8	0,4	-	46,2	44,7	7,1	-	0,8	1,1	-	
		61	85,1	47,2	36,7	10,9	-	0,7	-	4,5	46,8	32,2	15,0	-	1,1	-	4,9	
058 SEIFERTSHAUSEN		65	83,8	37,4	48,4	11,5	-	-	2,7	-	36,6	41,9	18,6	-	-	2,9	-	
		61	79,8	28,4	54,6	11,3	-	1,5	-	4,1	31,6	51,4	10,2	-	1,1	-	5,6	
059 SOLZ		65	87,9	70,3	25,9	1,5	-	1,5	0,8	-	69,2	25,5	3,1	-	1,3	0,8	-	
		61	88,0	69,0	22,7	4,1	-	2,1	-	2,1	68,6	19,4	6,8	-	2,4	-	2,8	
060 SONTRA, ST.		65	84,5	55,3	39,3	3,3	-	0,7	1,4	-	54,4	37,7	5,5	0,1	0,8	1,6	-	
		61	85,2	54,8	30,6	7,8	-	2,9	-	3,8	53,1	31,3	8,1	-	3,2	-	4,3	
061 STERKELSHAUSEN		65	87,1	69,2	25,1	3,6	-	-	2,1	-	65,5	23,2	6,2	-	2,6	2,6	-	
		61	85,7	62,1	22,7	11,3	-	1,5	-	2,5	60,4	21,3	14,2	-	1,5	-	2,5	

16. WAHLBETEILIGUNG UND VERHAELTNISZAHLEN FUER DIE ABGEGEBENEN GUELTIGEN ERST- UND ZWEITSTIMMEN
BEI DEN BUNDESTAGSWAHLEN 1965 UND 1961 IN DEN GEMEINDEN

STAT. KENN- ZIFF.	K R E I S G E M E I N D E	J WAHL- A BE- H TEILI- R G U N G	ERSTSTIMMEN							ZWEITSTIMMEN							SON- STIGE
			SPD	CDU	FDP	AUD	DFU	NPD	SON- STIGE	SPD	CDU	FDP	AUD	DFU	NPD		
241 LKR. ROTENBURG																	
062 SUESS	65	87,9	72,2	18,1	7,1	-	1,0	1,5	-	72,4	15,5	9,0	-	1,0	2,1	-	
	61	93,5	68,9	17,0	10,0	-	0,2	-	3,8	69,2	16,4	9,7	-	0,2	-	4,5	
063 ULFEN	65	84,0	56,8	39,4	3,1	-	-	0,8	-	56,1	37,9	5,5	-	-	0,5	-	
	61	88,4	52,6	39,2	8,0	-	-	-	0,2	53,1	38,6	7,9	-	-	-	0,5	
064 WEISSENBORN	65	91,5	57,8	33,7	8,4	-	-	-	-	53,7	29,3	15,9	-	-	1,2	-	
	61	92,7	39,8	39,8	6,5	-	1,1	-	12,9	40,0	24,0	18,0	-	1,0	-	17,0	
065 WEISSENHASEL	65	89,3	58,9	24,0	6,2	-	-	10,9	-	58,5	22,0	6,8	-	0,2	12,5	-	
	61	87,7	54,2	29,0	9,2	-	0,6	-	7,0	54,7	27,1	10,4	-	0,7	-	7,1	
066 WEITERODE	65	88,8	49,8	42,7	6,0	-	0,7	0,8	-	48,7	41,7	8,0	0,2	0,8	0,6	-	
	61	89,4	46,7	38,7	12,6	-	0,8	-	1,2	46,7	38,6	12,5	-	1,0	-	1,2	
067 WOELFTERODE	65	76,4	63,0	25,9	11,1	-	-	-	-	61,8	27,3	10,9	-	-	-	-	
	61	84,0	48,4	32,3	16,1	-	1,6	-	1,6	55,0	30,0	13,3	-	-	-	1,7	
BRIEFWAHLBEZIRK	65	-	45,4	44,1	7,5	-	1,3	1,9	-	42,6	42,6	11,1	-	1,4	2,2	-	
	61	-	39,2	42,0	13,4	-	1,5	-	3,8	39,0	41,6	13,8	-	1,5	-	4,2	
LKR. ROTENBURG	65	88,9	50,3	40,6	6,5	-	0,6	2,0	-	49,0	39,1	8,7	0,1	0,7	2,4	-	
	61	90,3	47,3	35,5	12,2	-	1,3	-	3,7	47,5	34,0	13,0	-	1,4	-	4,2	
242 LKR. WALDECK																	
001 ADORF	65	81,6	52,9	14,0	31,8	-	0,3	0,9	-	52,2	15,2	30,5	0,2	0,5	1,4	-	
	61	86,3	51,2	16,5	27,7	-	1,0	-	3,6	50,1	14,6	30,8	-	1,1	-	3,4	
002 AFFOLDERN	65	88,5	57,0	20,1	22,9	-	-	-	-	58,9	23,2	17,9	-	-	-	-	
	61	90,9	54,2	18,7	18,3	-	0,4	-	8,5	54,9	17,6	18,3	-	0,7	-	8,5	
003 ALBERTSHAUSEN	65	80,7	21,1	18,9	58,9	1,1	-	-	-	20,9	24,4	53,5	1,2	-	-	-	
	61	80,0	17,4	38,4	43,0	-	-	-	1,2	20,0	15,3	60,0	-	-	-	4,7	
004 ALLERINGHAUSEN	65	78,8	55,2	17,9	26,9	-	-	-	-	53,1	18,8	28,1	-	-	-	-	
	61	87,5	56,8	14,9	27,0	-	1,4	-	-	53,5	14,1	29,6	-	1,4	-	1,4	
005 ALRAFT	65	89,5	32,1	21,4	46,4	-	-	-	-	31,8	18,8	49,4	-	-	-	-	
	61	92,8	17,2	14,9	64,4	-	-	-	3,4	17,0	9,1	69,3	-	-	-	4,5	
006 AMMENHAUSEN	65	66,0	19,4	22,6	54,8	-	-	3,2	-	19,4	29,0	46,8	-	-	4,8	-	
	61	79,8	20,3	36,7	41,8	-	-	-	1,3	23,0	28,4	44,6	-	1,4	-	2,7	
007 ANRAFF	65	77,9	49,3	12,9	29,9	0,5	1,0	6,5	-	49,8	12,9	28,4	0,5	0,5	8,0	-	
	61	76,8	53,3	11,4	28,8	-	1,6	-	4,9	51,1	13,7	27,5	-	2,2	-	5,5	
008 ARMSFELD	65	67,2	20,6	12,7	57,1	-	-	9,5	-	21,3	17,3	52,0	0,8	-	8,7	-	
	61	68,7	24,4	23,7	50,4	-	0,7	-	0,7	26,0	20,6	51,1	-	0,8	-	1,5	
009 AROLSSEN, ST.	65	75,3	36,7	39,2	18,6	0,3	0,8	4,4	-	35,4	39,4	18,8	0,3	1,0	5,1	-	
	61	79,8	26,4	41,8	19,2	-	1,4	-	11,2	25,6	36,3	23,7	-	1,7	-	12,7	
010 BENKHAUSEN	65	89,2	40,7	17,6	41,8	-	-	-	-	37,9	23,0	36,8	-	1,1	1,1	-	
	61	88,5	37,8	30,5	31,7	-	-	-	-	36,3	25,0	37,5	-	-	-	1,3	
011 BERGFREIHEIT	65	68,0	34,9	21,4	34,1	0,8	1,6	7,1	-	33,6	28,2	28,2	0,8	1,5	7,6	-	
	61	75,0	37,7	23,9	34,8	-	2,2	-	1,4	38,2	28,2	27,5	-	2,3	-	3,8	
012 BERGHEIM	65	85,4	43,6	30,1	24,3	0,2	-	1,9	-	43,9	34,7	19,1	0,2	-	2,1	-	
	61	87,9	43,9	35,8	15,6	-	0,6	-	4,1	45,1	30,3	19,4	-	0,4	-	4,8	
013 BERNDORF	65	87,3	43,2	37,8	18,1	0,2	0,3	0,5	-	42,7	40,6	15,1	0,2	0,3	1,1	-	
	61	87,0	42,2	35,6	21,4	-	-	-	0,9	41,4	31,4	25,8	-	0,2	-	1,3	
014 BOEHNE	65	75,1	12,9	41,1	44,8	-	0,6	0,6	-	14,1	43,6	41,1	-	0,6	0,6	-	
	61	88,8	10,7	43,9	44,4	-	-	-	1,1	11,4	43,5	41,8	-	0,5	-	2,7	
015 BOEMIGHAUSEN	65	81,6	41,6	17,8	36,6	1,0	1,0	2,0	-	41,7	20,4	33,3	0,9	1,9	1,9	-	
	61	80,5	46,0	16,0	36,0	-	1,0	-	1,0	47,5	9,1	41,4	-	1,0	-	1,0	
016 BRAUNAU	65	70,6	43,4	26,5	29,3	-	-	0,8	-	43,5	30,8	24,5	-	-	1,2	-	
	61	73,2	38,4	27,0	31,6	-	-	-	3,0	37,2	28,7	29,1	-	-	-	5,0	
017 BRAUNSEN	65	73,9	31,7	41,6	24,8	-	-	2,0	-	33,7	40,8	25,5	-	-	-	-	
	61	80,3	40,2	24,3	31,8	-	0,9	-	2,8	41,3	23,9	31,2	-	0,9	-	2,8	
018 BRINGHAUSEN	65	81,9	50,0	20,0	27,5	1,3	1,3	-	-	48,8	20,2	28,6	1,2	1,2	-	-	
	61	79,1	38,8	26,3	30,0	-	2,5	-	2,5	33,8	20,0	40,0	-	3,8	-	2,5	
019 BUEHLE	65	61,4	28,3	28,3	41,7	-	-	1,7	-	28,3	26,7	41,7	-	-	3,3	-	
	61	78,1	31,6	35,5	27,6	-	1,3	-	3,9	29,3	25,3	40,0	-	1,3	-	4,0	

16. WAHLRETEILIGUNG UND VERHAELTNISZAHLEN FUER DIE ABGEGEBENEN GUELTIGEN ERST- UND ZWEITSTIMMEN
BEI DEN BUNDESTAGSWAHLEN 1965 UND 1961 IN DEN GEMEINDEN

STAT. KENN- ZIFF.	K R E I S G E M E I N D E	J A H R	WAHL- BE- TEILI- R G U N G	ERSTSTIMMEN							ZWEITSTIMMEN							SON- STIGE
				SPD	CDU	FDP	AUD	DFU	NPD	SON- STIGE	SPD	CDU	FDP	AUD	DFU	NPD		
242 LKR. WALDECK																		
020 BUHLEN		65	85,3	48,7	18,6	31,9	0,9	-	-	-	50,0	25,4	23,7	0,9	-	-	-	-
		61	89,3	43,9	31,7	21,1	-	-	-	3,3	45,1	23,0	28,7	-	-	-	-	3,3
021 DALWICKSTHAL		65	71,2	30,8	38,3	30,8	-	-	-	-	34,6	26,9	38,5	-	-	-	-	-
		61	76,6	29,6	20,0	42,6	-	-	-	7,8	29,1	18,2	49,1	-	-	-	-	3,6
022 DEHAUSEN		65	70,2	16,9	21,5	40,0	-	-	21,5	-	15,9	23,8	41,3	-	-	19,0	-	-
		61	72,9	26,8	18,3	54,9	-	-	-	-	22,1	22,1	48,5	-	-	-	-	7,4
023 DEHRINGHAUSEN		65	81,6	15,6	40,4	42,2	-	-	1,8	-	16,5	47,7	33,9	-	-	1,8	-	-
		61	83,1	16,2	45,3	29,1	-	-	-	9,4	16,2	38,7	31,5	-	-	-	-	13,5
024 DEISFELD		65	77,9	18,9	15,1	66,0	-	-	-	-	17,0	20,8	62,3	-	-	-	-	-
		61	85,7	11,1	53,7	35,2	-	-	-	-	9,4	9,4	79,2	-	-	-	-	1,9
025 EDERSEE		65	83,0	71,5	19,9	6,0	0,7	-	2,0	-	70,2	19,2	8,6	-	-	2,0	-	-
		61	84,9	62,7	16,9	11,3	-	1,4	-	7,7	63,4	13,4	12,7	-	2,1	-	-	8,5
026 EIMELROD		65	84,0	33,9	24,4	35,4	1,5	0,4	4,4	-	32,8	27,7	33,2	0,4	0,4	5,5	-	-
		61	80,1	31,7	26,6	36,2	-	1,1	-	4,4	33,7	29,5	31,0	-	0,8	-	-	5,0
027 ELLERINGHAUSEN		65	83,2	32,7	26,0	38,0	-	0,7	2,7	-	31,1	33,1	31,8	0,7	0,7	2,6	-	-
		61	87,1	37,8	39,1	19,9	-	-	-	3,2	36,6	24,2	35,3	-	0,7	-	-	3,3
028 EPPE		65	88,4	7,3	88,2	3,8	0,3	0,3	-	-	7,2	88,6	3,1	-	0,3	0,7	-	-
		61	92,6	6,0	85,6	4,6	-	-	-	3,9	6,1	84,2	5,7	-	-	-	-	3,9
029 FLECHTDORF		65	78,3	39,3	28,7	29,4	0,4	0,7	1,5	-	37,4	30,2	29,5	0,7	0,7	1,4	-	-
		61	72,2	35,2	21,3	38,5	-	1,2	-	3,7	36,1	23,2	34,9	-	1,2	-	-	4,6
030 FREDERSHAUSEN		65	64,6	36,7	23,3	35,6	2,2	1,1	1,1	-	36,3	30,8	28,6	2,2	-	2,2	-	-
		61	67,1	22,4	28,6	39,8	-	-	-	9,2	20,4	32,3	36,6	-	-	-	-	10,8
031 FREIENHAGEN, ST.		65	73,4	31,0	24,9	38,3	-	0,2	5,6	-	30,8	24,5	38,1	-	0,2	6,3	-	-
		61	79,3	33,9	31,7	28,6	-	0,2	-	5,5	32,0	29,6	30,0	-	0,2	-	-	8,2
032 FUERSTENBERG, ST.		65	72,6	44,4	14,8	36,6	2,3	0,9	0,9	-	44,2	18,1	34,4	1,9	-	1,4	-	-
		61	77,3	39,1	17,7	41,7	-	0,5	-	1,0	35,2	18,1	45,1	-	0,5	-	-	1,1
033 GELLERSHAUSEN		65	50,0	39,5	28,7	28,1	0,6	1,8	1,2	-	38,3	29,3	28,7	0,6	1,2	1,8	-	-
		61	72,5	38,7	24,2	21,0	-	1,6	-	14,5	37,6	20,2	25,2	-	1,7	-	-	15,3
034 GEMBECK		65	79,2	34,3	34,3	29,1	0,6	1,1	0,6	-	34,2	34,2	28,3	0,5	1,1	1,6	-	-
		61	80,5	36,8	21,1	33,5	-	0,5	-	8,1	38,3	18,6	32,8	-	-	-	-	10,4
035 GIEBRINGHAUSEN		65	85,2	31,1	13,2	53,8	-	-	1,9	-	28,6	18,1	51,4	-	-	1,9	-	-
		61	86,2	27,2	32,5	37,7	-	-	-	2,6	28,3	18,6	48,7	-	-	-	-	4,4
036 GIFLITZ		65	80,2	38,4	25,9	33,1	-	0,6	1,9	-	38,0	28,3	30,5	-	0,8	2,5	-	-
		61	83,5	34,5	29,9	29,3	-	1,4	-	4,9	35,4	23,2	34,6	-	1,7	-	-	5,1
037 GODDELSHEIM		65	71,0	31,6	24,1	33,5	4,2	1,2	5,4	-	30,4	26,1	31,9	4,7	0,9	6,0	-	-
		61	77,1	27,9	18,4	43,0	-	1,2	-	9,5	27,8	24,8	35,8	-	2,4	-	-	9,2
038 GOLDHAUSEN		65	76,8	34,6	12,1	44,9	7,5	0,9	-	-	36,2	13,3	41,0	9,5	-	-	-	-
		61	85,5	47,9	20,5	31,6	-	-	-	-	47,0	18,3	33,0	-	-	-	-	1,7
039 HELMIGHAUSEN		65	82,6	48,2	13,6	37,3	0,5	-	0,5	-	49,5	17,0	33,0	-	-	0,5	-	-
		61	86,4	40,5	14,2	44,0	-	-	-	1,3	42,1	13,3	42,5	-	0,4	-	-	1,7
040 HELMSCHIED		65	82,8	23,5	41,2	32,4	-	-	2,9	-	21,0	45,7	29,5	-	1,0	2,9	-	-
		61	80,1	25,0	50,0	23,2	-	1,8	-	-	24,3	40,2	29,9	-	3,7	-	-	1,9
041 HELSEN		65	76,9	42,7	34,8	18,7	0,8	0,7	2,3	-	41,2	36,2	19,1	0,7	0,4	2,4	-	-
		61	80,6	39,1	34,2	19,8	-	0,7	-	6,2	38,7	33,5	20,7	-	0,9	-	-	6,3
042 HEMFURTH		65	84,1	48,1	23,3	24,7	0,7	1,1	2,1	-	49,1	23,5	22,5	1,0	1,4	2,4	-	-
		61	89,3	45,9	24,8	13,9	-	1,4	-	13,9	45,7	21,3	17,5	-	0,7	-	-	14,8
043 HEMNIGHAUSEN		65	96,9	22,6	27,4	50,0	-	-	-	-	20,6	27,0	49,2	-	-	3,2	-	-
		61	90,3	13,8	38,5	47,7	-	-	-	-	12,5	21,9	62,5	-	3,1	-	-	-
044 HERBSEN		65	70,0	33,3	17,3	41,3	-	0,7	7,3	-	31,3	16,3	44,2	-	0,7	7,5	-	-
		61	69,1	30,5	15,9	52,3	-	0,7	-	0,7	28,1	16,3	54,8	-	-	-	-	0,7
045 HERINGHAUSEN		65	77,8	34,7	43,5	21,0	-	-	0,8	-	34,6	43,8	19,2	-	-	2,3	-	-
		61	79,8	35,2	41,6	20,0	-	-	-	3,2	37,1	33,6	25,0	-	0,9	-	-	3,4
046 HESPERINGHAUSEN		65	79,5	55,2	24,7	19,7	-	0,4	-	-	54,5	26,8	18,3	-	0,4	-	-	-
		61	81,4	40,6	29,7	25,9	-	2,1	-	1,7	39,6	30,0	26,4	-	2,2	-	-	1,8
047 HILLERSHAUSEN		65	90,8	14,6	83,1	2,3	-	-	-	-	12,8	84,2	3,0	-	-	-	-	-
		61	87,9	8,8	76,2	0,7	-	0,7	-	13,6	8,7	73,3	2,0	-	-	-	-	16,0
048 HICERINGHAUSEN		65	75,6	46,5	23,5	28,4	-	0,2	1,4	-	45,3	24,4	27,2	-	0,2	2,9	-	-
		61	81,5	43,5	22,1	30,6	-	1,0	-	2,9	44,6	20,5	29,9	-	0,8	-	-	4,2

16. WAHLBETEILIGUNG UND VERHAELTNISZAHLEN FUER DIE ABGEGEBENEN GUELTIGEN ERST- UND ZWEITSTIMMEN
BEI DEN BUNDESTAGSWAHLEN 1965 UND 1961 IN DEN GEMEINDEN

STAT. KENN- ZIFF.	K R E I S G E M E I N D E	J A H R	WAHL- B E- H T E I L I- R G U N G	ERSTSTIMMEN							ZWEITSTIMMEN						
				SPD	CDU	FDP	AUD	DFU	NPD	SON- STIGE	SPD	CDU	FDP	AUD	DFU	NPD	SON- STIGE
242	LKR. WALDECK																
049	HOERLE	65	67,0	25,4	25,4	45,8	-	-	3,4	-	25,4	25,4	45,8	-	-	3,4	-
		61	58,1	20,8	20,8	54,2	-	-	-	4,2	22,0	18,0	52,0	-	2,0	-	6,0
050	HUEDDINGEN	65	52,6	17,1	22,0	58,5	-	-	2,4	-	16,2	27,0	54,1	-	-	2,7	-
		61	58,2	13,6	36,4	31,8	-	-	-	18,2	15,9	31,8	36,4	-	-	-	15,9
051	HUNSDORF	65	85,3	42,8	15,6	40,5	-	-	1,2	-	42,1	16,4	40,4	-	-	1,2	-
		61	84,0	35,4	16,3	28,1	-	-	-	20,2	35,8	10,2	31,8	-	0,6	-	21,6
052	IMMIGHAUSEN	65	82,4	35,7	33,0	30,8	-	-	0,5	-	33,7	39,2	24,3	1,7	0,6	0,6	-
		61	80,8	25,1	33,9	37,7	-	-	-	3,3	26,0	39,0	31,1	-	-	-	4,0
053	KLEINERN	65	80,7	45,7	28,9	25,4	-	-	-	-	46,8	37,8	15,5	-	-	-	-
		61	82,9	49,2	25,0	24,2	-	0,4	-	1,3	47,2	19,0	32,0	-	0,9	-	0,9
054	KOENIGSHAGEN	65	80,2	41,7	17,4	40,3	-	-	0,7	-	40,1	21,8	35,9	-	-	2,1	-
		61	81,0	38,1	23,7	38,1	-	-	-	-	41,6	17,5	39,4	-	-	-	1,5
055	KOHLGRUND	65	83,1	48,8	27,9	23,3	-	-	-	-	47,4	30,3	22,3	-	-	-	-
		61	81,9	44,0	19,4	28,6	-	1,7	-	6,3	42,0	23,7	26,0	-	1,8	-	6,5
056	KORBACH, ST.	65	79,0	46,4	32,9	17,0	0,3	0,6	2,7	-	45,2	33,8	16,4	0,4	0,9	3,3	-
		61	83,6	42,1	32,3	16,4	-	1,4	-	7,8	41,2	28,6	19,9	-	1,8	-	8,5
057	KUELTE	65	75,8	55,6	18,8	22,6	0,7	0,5	1,9	-	55,9	18,7	21,9	0,9	0,7	1,8	-
		61	73,5	52,3	23,5	21,3	-	1,1	-	1,8	51,4	17,5	27,6	-	0,9	-	2,5
058	LANDAU, ST.	65	77,4	28,4	24,3	46,7	-	0,2	0,5	-	28,4	24,9	45,9	-	0,5	0,3	-
		61	77,1	28,6	33,9	35,1	-	0,7	-	1,7	27,8	32,1	36,7	-	1,1	-	2,3
059	LELBACH	65	74,0	39,8	24,2	29,2	0,6	4,3	1,9	-	39,5	22,2	32,1	0,6	3,1	2,5	-
		61	80,8	40,3	30,1	23,3	-	4,0	-	2,3	38,5	14,8	35,5	-	7,7	-	3,6
060	LENGEFELD	65	77,8	49,0	26,0	24,5	-	-	0,5	-	48,2	32,5	18,3	-	0,5	0,5	-
		61	84,3	38,5	27,5	29,0	-	-	-	5,0	39,4	26,4	29,0	-	0,5	-	4,7
061	LUETERSHEIM	65	73,0	36,5	30,0	33,5	-	-	-	-	34,7	33,5	30,6	-	-	1,2	-
		61	84,8	30,9	30,4	38,7	-	-	-	-	28,4	32,3	39,3	-	-	-	-
062	MANDERN	65	83,4	42,8	25,3	31,0	0,3	-	0,6	-	42,2	29,3	27,6	0,3	-	0,6	-
		61	80,7	44,7	24,4	26,3	-	1,3	-	3,4	44,2	24,4	26,0	-	1,3	-	4,2
063	MASSENHAUSEN	65	77,0	55,3	11,5	31,4	-	-	1,8	-	55,8	16,1	22,3	-	0,4	5,4	-
		61	77,2	47,0	21,2	29,5	-	0,5	-	1,8	48,4	14,6	33,8	-	0,5	-	2,8
064	MEHLEN	65	82,5	49,8	23,5	23,9	-	0,8	2,0	-	48,5	32,3	15,8	-	0,8	2,7	-
		61	86,9	39,9	38,2	12,8	-	0,7	-	8,3	41,5	31,0	16,2	-	0,7	-	10,6
065	MEINERINHAUSEN	65	73,6	31,8	28,0	38,1	0,3	0,8	1,0	-	31,3	29,5	37,3	0,3	0,8	1,0	-
		61	79,4	26,9	29,7	38,6	-	1,7	-	3,1	28,6	25,9	40,0	-	1,2	-	4,2
066	MENGERINHAUSEN, ST.	65	79,6	44,5	36,0	17,4	0,1	0,3	1,8	-	43,5	37,4	15,7	0,2	0,6	2,6	-
		61	83,7	44,1	26,2	21,8	-	1,4	-	6,4	43,3	24,2	22,8	-	1,9	-	7,8
067	MUEHLHAUSEN	65	77,1	47,8	23,9	22,5	4,8	0,3	0,8	-	45,5	22,8	24,7	5,9	0,3	0,8	-
		61	82,6	44,2	27,5	24,8	-	1,3	-	2,2	41,7	25,3	28,3	-	0,8	-	3,9
068	MUENDEN	65	79,3	26,5	25,6	26,5	19,7	0,4	1,3	-	25,3	28,4	24,9	19,1	0,4	1,8	-
		61	79,5	21,5	35,9	36,8	-	1,3	-	4,5	22,6	35,1	34,1	-	2,9	-	5,3
069	NEERDAR	65	78,0	28,7	29,8	38,3	-	-	3,2	-	22,6	30,1	43,0	-	1,1	3,2	-
		61	84,6	21,4	19,6	54,5	-	-	-	4,5	23,4	21,5	50,5	-	-	-	4,7
070	NETZE	65	84,8	45,9	23,7	29,7	0,5	-	0,2	-	48,5	27,3	23,0	0,5	-	0,7	-
		61	87,4	45,8	32,5	18,3	-	2,2	-	1,3	45,4	26,9	23,1	-	2,4	-	2,2
071	NEU-BERICH	65	78,9	21,4	38,1	39,3	-	-	1,2	-	28,2	34,1	37,6	-	-	-	-
		61	83,6	32,6	20,7	46,7	-	-	-	-	33,7	19,1	47,2	-	-	-	-
072	NEUDORF	65	80,3	44,7	20,6	30,0	-	1,2	3,5	-	44,9	21,6	24,4	-	1,1	8,0	-
		61	83,6	40,8	30,1	24,0	-	0,5	-	4,6	41,1	24,4	28,9	-	-	-	5,6
073	NEUKIRCHEN	65	80,6	44,3	19,0	34,2	0,8	1,3	0,4	-	43,9	19,7	33,5	0,8	2,1	-	-
		61	83,1	43,1	13,0	38,5	-	1,5	-	3,8	44,2	18,9	30,9	-	1,6	-	4,4
074	NIEDER-ENSE	65	81,1	34,5	20,3	41,2	-	-	4,1	-	33,1	21,6	41,2	-	-	4,1	-
		61	88,1	28,7	22,3	43,3	-	1,9	-	3,8	28,0	21,7	42,7	-	3,2	-	4,5
075	NIEDER-SCHLEIDERN	65	77,8	23,6	41,6	32,6	-	2,2	-	-	22,9	49,0	26,0	-	2,1	-	-
		61	77,4	11,5	53,8	33,7	-	-	-	1,0	12,4	48,6	35,2	-	-	-	3,8
076	NIEDER-WAROLDERN	65	83,6	39,6	20,8	36,5	-	2,6	0,5	-	41,1	23,9	30,5	-	2,5	2,0	-
		61	80,3	39,7	22,8	30,7	-	2,6	-	4,2	41,0	20,2	29,8	-	3,4	-	5,6
077	NIEDER-WERBE	65	83,8	37,6	29,1	32,3	0,5	0,5	-	-	35,9	27,1	33,3	0,5	2,1	1,0	-
		61	81,1	30,9	37,6	25,8	-	1,5	-	4,1	29,3	30,9	35,1	-	2,1	-	2,7

16. WAHLBETEILIGUNG UND VERHAELTNISZAHLEN FUER DIE ABGEGEBENEN GUELTIGEN ERST- UND ZWEITSTIMMEN
BEI DEN BUNDESTAGSWAHLEN 1965 UND 1961 IN DEN GEMEINDEN

STAT. KENN- ZIFF.	K R E I S G E M E I N D E	J A H R	WAHL- BETEIL- R G U N G	ERSTSTIMMEN							ZWEITSTIMMEN							SON- STIGE
				SPD	CDU	FDP	AUD	DFU	NPD	SON- STIGE	SPD	CDU	FDP	AUD	DFU	NPD		
242 LKR. WALDECK																		
078 NORDENBECK		65	82,1	41,7	22,8	35,4	-	-	-	-	38,6	28,3	32,3	-	-	0,8	-	
		61	75,3	26,0	30,7	41,7	-	-	-	1,6	28,6	33,3	36,5	-	-	-	1,6	
079 CRER-ENSE		65	73,2	21,7	29,6	44,3	-	-	4,3	-	23,0	28,3	45,1	-	-	3,5	-	
		61	85,6	22,0	31,2	41,1	-	0,7	-	5,0	23,4	29,8	38,3	-	1,4	-	7,1	
080 CRER-WARCLDERN		65	76,5	30,1	22,8	44,7	-	1,6	0,8	-	31,3	23,4	44,5	-	-	0,8	-	
		61	84,4	28,3	18,6	47,6	-	1,4	-	4,1	28,7	19,9	45,6	-	2,2	-	3,7	
081 CRER-WERBE		65	90,2	27,1	10,0	61,4	-	-	1,4	-	28,2	12,7	57,7	-	-	1,4	-	
		61	90,0	17,7	15,2	64,6	-	-	-	2,5	18,7	12,0	62,7	-	-	-	6,7	
082 CDERSHAUSEN		65	77,0	38,1	30,6	29,4	0,3	0,3	1,2	-	41,0	29,0	27,8	0,3	-	1,8	-	
		61	75,3	33,3	34,9	25,7	-	0,6	-	5,4	35,9	31,6	23,0	-	1,3	-	8,2	
083 CRPETHAL		65	84,5	52,3	24,4	23,3	-	-	-	-	53,5	24,4	22,1	-	-	-	-	
		61	92,0	56,7	27,8	13,3	-	2,2	-	-	57,8	27,8	10,0	-	2,2	-	2,2	
084 CTTLAR		65	86,6	33,3	22,9	43,8	-	-	-	-	31,8	27,1	41,1	-	-	-	-	
		61	86,5	29,1	30,0	35,5	-	-	-	5,5	29,6	29,6	36,1	-	-	-	4,6	
095 RATTLAR		65	82,6	27,0	37,7	35,3	-	-	-	-	26,2	42,4	31,4	-	-	-	-	
		61	87,1	23,0	37,0	37,9	-	0,9	-	1,3	22,2	43,0	32,2	-	1,3	-	1,3	
096 RHADERN		65	70,3	41,7	15,8	39,2	0,8	-	2,5	-	44,1	16,9	35,6	0,8	-	2,5	-	
		61	80,7	32,1	15,7	49,3	-	0,7	-	2,1	34,8	12,6	45,2	-	0,7	-	6,7	
097 RHENA		65	72,5	35,7	18,7	43,0	0,4	0,4	1,7	-	37,0	22,6	38,3	0,4	0,4	1,3	-	
		61	74,4	34,9	25,3	36,1	-	1,2	-	2,5	34,7	19,9	41,5	-	0,8	-	3,0	
098 RHENEGGE		65	87,8	30,1	16,7	45,7	-	-	7,4	-	30,0	20,3	42,8	-	-	6,9	-	
		61	86,9	33,1	18,5	39,1	-	1,7	-	7,6	32,2	13,5	45,0	-	1,7	-	7,6	
099 RHODEN, ST.		65	75,8	42,5	29,0	26,1	-	0,6	1,8	-	42,2	31,9	23,4	-	0,6	1,9	-	
		61	75,9	39,7	27,9	26,8	-	2,2	-	3,3	39,8	27,4	26,3	-	2,4	-	4,1	
100 SACHSENBERG, ST.		65	82,7	41,1	25,3	32,2	0,5	0,7	0,2	-	39,8	27,5	31,1	0,7	0,5	0,4	-	
		61	87,4	31,3	35,2	27,8	-	1,0	-	4,7	32,6	29,3	31,6	-	0,9	-	5,7	
101 SACHSENHAUSEN, ST.		65	79,6	33,8	25,6	38,0	0,3	0,6	1,7	-	33,0	30,2	33,4	0,3	0,8	2,3	-	
		61	85,3	34,4	30,9	26,5	-	1,0	-	6,9	33,9	25,5	32,9	-	1,3	-	6,5	
102 SCHMILLINGHAUSEN		65	78,2	37,6	25,8	32,8	-	-	3,9	-	37,2	27,3	31,2	-	-	4,3	-	
		61	78,6	26,7	35,8	32,5	-	-	-	4,9	26,9	32,4	33,6	-	0,8	-	6,3	
103 SCHWALEFELD		65	83,5	38,3	33,5	26,5	-	0,6	1,0	-	39,0	32,7	25,8	-	0,6	1,9	-	
		61	84,7	37,8	26,5	32,0	-	0,3	-	3,4	34,4	25,3	37,2	-	-	-	3,2	
104 SCHWEINSBUCHL		65	89,2	17,5	18,8	62,5	-	-	1,3	-	18,5	21,0	59,3	-	-	1,2	-	
		61	84,4	22,5	15,0	60,0	-	-	-	2,5	21,8	19,2	55,1	-	-	-	3,8	
105 STORMBRUCH		65	76,3	33,1	33,8	32,4	-	-	0,7	-	31,1	37,7	30,5	-	-	0,7	-	
		61	66,7	30,9	33,8	27,7	-	1,5	-	6,2	28,2	22,1	42,0	-	1,5	-	6,1	
106 STROTHE		65	78,6	34,7	16,5	39,7	-	1,7	7,4	-	33,3	18,3	38,3	-	1,7	8,3	-	
		61	80,8	32,5	12,5	45,8	-	2,5	-	6,7	34,5	6,2	46,9	-	2,7	-	9,7	
107 SUDECK		65	86,7	12,6	27,6	57,5	-	-	2,3	-	12,4	30,3	53,9	-	1,1	2,2	-	
		61	89,6	18,4	26,2	53,4	-	-	-	1,9	18,8	16,8	61,4	-	-	-	3,0	
108 TWISTE		65	79,5	53,6	23,0	21,2	0,1	-	2,0	-	53,4	23,6	20,4	0,1	0,1	2,3	-	
		61	84,8	56,3	15,7	26,9	-	0,1	-	0,9	55,4	14,8	28,3	-	0,1	-	1,3	
109 USSELN		65	74,5	36,4	24,5	36,3	-	-	2,8	-	36,2	26,9	31,5	0,3	-	5,0	-	
		61	78,1	35,7	21,9	33,6	-	0,8	-	8,0	34,8	22,5	33,2	-	0,8	-	8,7	
110 VASBECK		65	80,5	36,7	18,4	43,4	0,4	0,4	0,7	-	37,2	21,2	39,4	0,4	0,4	1,5	-	
		61	78,8	39,2	20,9	39,2	-	-	-	0,7	41,4	21,6	36,6	-	-	-	0,4	
111 VOLKHARDINGHAUSEN		65	71,8	17,3	48,0	34,7	-	-	-	-	19,7	48,7	31,6	-	-	-	-	
		61	69,9	17,6	38,2	35,3	-	-	-	8,8	16,2	50,0	27,9	-	-	-	5,9	
112 WALDECK, ST.		65	80,9	51,3	24,4	22,1	-	1,1	1,2	-	49,9	26,0	21,4	-	1,2	1,5	-	
		61	85,0	50,7	25,8	18,8	-	1,4	-	3,3	49,5	22,0	22,2	-	1,2	-	5,1	
113 WEGA		65	73,5	39,8	34,0	24,1	-	0,3	1,7	-	40,0	35,9	22,3	-	0,3	1,4	-	
		61	79,8	35,2	26,4	18,1	-	1,4	-	19,0	35,8	26,1	18,9	-	1,4	-	17,8	
114 WELLEN		65	80,3	49,3	15,2	34,9	-	0,3	0,3	-	50,0	17,9	31,8	-	-	0,3	-	
		61	81,8	46,8	18,8	28,3	-	0,6	-	5,4	45,7	17,4	29,6	-	1,3	-	6,1	
115 WELLERINGHAUSEN		65	82,9	18,0	23,0	55,7	3,3	-	-	-	16,4	21,3	59,0	3,3	-	-	-	
		61	84,0	11,5	14,8	72,1	-	-	-	1,6	11,5	13,1	73,8	-	-	-	1,6	
116 WETTHEN		65	71,0	30,1	42,3	26,4	-	-	1,3	-	32,3	39,5	26,2	-	0,4	1,6	-	
		61	78,0	23,7	41,0	32,0	-	-	-	3,4	23,6	37,1	35,5	-	-	-	3,9	

16. WAHLBETEILIGUNG UND VERHAELTNISZAHLEN FUER DIE ABGEGEBENEN GUELTIGEN ERST- UND ZWEITSTIMMEN
BEI DEN BUNDESTAGSWAHLEN 1965 UND 1961 IN DEN GEMEINDEN

STAT. KENN- ZIFF.	K R E I S G E M E I N D E	J A H R	WAHL- B E - T E I L - G U N G	ERSTSTIMMEN							ZWEITSTIMMEN							SON- STIGE
				SPD	CDU	FDP	AUD	DFU	NPD	SCN- STIGE	SPD	CDU	FDP	AUD	DFU	NPD		
242 LKR. WALDECK																		
107 WETTERBURG	65	80,5	63,0	14,8	20,3	-	0,8	1,1	-	61,9	16,2	19,2	-	0,8	1,9	-		
	61	82,7	61,2	15,7	19,4	-	1,3	-	2,4	58,9	17,0	20,0	-	2,2	-	1,9		
108 WILDUNGEN, BAD, ST.	65	74,9	34,2	30,4	32,6	0,2	0,8	1,9	-	35,1	36,0	25,6	0,2	0,8	2,3	-		
	61	80,0	31,8	38,1	22,6	-	1,7	-	5,8	31,2	33,6	25,9	-	2,0	-	7,2		
109 WILLINGEN	65	85,1	33,6	34,6	30,1	-	-	1,7	-	34,1	36,5	27,3	-	-	2,2	-		
	61	86,9	32,7	25,3	38,6	-	0,2	-	3,2	32,4	23,0	40,1	-	0,9	-	3,6		
110 WIRMIGHAUSEN	65	80,2	35,0	12,5	50,6	-	0,8	1,1	-	35,6	14,6	48,7	-	0,4	0,8	-		
	61	77,4	32,8	7,7	56,7	-	-	-	2,8	32,5	7,5	55,8	-	0,8	-	3,3		
111 WREXEN	65	82,0	63,5	22,9	10,4	-	0,8	2,4	-	62,3	23,1	11,4	-	1,0	2,3	-		
	61	86,5	54,1	25,5	16,2	-	1,4	-	2,8	53,1	25,7	16,7	-	1,4	-	3,0		
112 ZUESCHEN, ST.	65	86,1	61,7	19,7	16,8	-	-	1,9	-	62,6	19,5	16,0	-	-	1,9	-		
	61	88,1	61,3	16,8	16,2	-	0,6	-	5,2	61,2	15,9	17,7	-	0,4	-	4,9		
BRIEFWAHLBEZIRK	65	-	36,1	33,9	26,7	0,2	0,6	2,6	-	34,5	38,2	23,0	0,3	0,8	3,1	-		
	61	-	29,5	39,1	23,6	-	0,9	-	6,9	28,5	35,9	26,4	-	1,2	-	7,9		
LKR. WALDECK	65	84,2	40,5	29,4	26,9	0,4	0,5	2,1	-	40,1	31,7	24,5	0,4	0,6	2,6	-		
	61	86,3	37,0	30,9	25,2	-	1,1	-	5,7	36,6	27,8	27,6	-	1,4	-	6,6		
243 LKR. WITZENHAUSEN																		
001 AHRENBERG	65	BILDETE MIT ELLERSHAUSEN EINEN WAHLBEZIRK																
	61	BILDETE MIT ELLERSHAUSEN EINEN WAHLBEZIRK																
002 ALBSHAUSEN	65	BILDETE MIT GERTENBACH EINEN WAHLBEZIRK																
	61	89,1	25,0	33,3	25,0	-	-	-	16,7	22,4	34,7	24,5	-	-	-	18,4		
003 BERGE	65	87,4	33,9	40,4	24,8	-	0,9	-	-	30,0	47,3	22,7	-	-	-	-		
	61	89,9	40,5	26,4	19,8	-	0,8	-	12,4	38,1	33,1	16,1	-	0,8	-	11,9		
004 BERLEPSCH-ELLERODE	65	89,4	58,2	20,0	20,0	-	1,8	-	-	58,9	16,1	23,2	-	1,8	-	-		
	61	86,2	57,7	28,2	10,3	-	1,3	-	2,6	57,7	26,8	12,7	-	-	-	2,8		
005 BLICKERSHAUSEN	65	88,8	56,6	22,9	18,9	-	-	1,7	-	57,7	20,0	20,6	-	-	1,7	-		
	61	90,1	48,6	20,9	20,3	-	-	-	10,2	48,8	16,5	22,9	-	0,6	-	11,2		
006 DOHRENBACH	65	82,5	64,5	18,9	16,6	-	-	-	-	63,1	20,3	16,6	-	-	-	-		
	61	88,6	58,8	16,2	19,8	-	0,6	-	4,6	58,0	16,0	20,4	-	0,3	-	5,3		
007 DUDENRODE	65	79,4	40,2	17,6	39,2	-	-	2,9	-	44,7	18,4	35,0	-	-	1,9	-		
	61	84,5	33,9	19,5	40,7	-	3,4	-	2,5	36,0	21,6	37,8	-	1,8	-	2,7		
008 EICHENBERG	65	89,0	44,3	42,1	12,8	-	0,3	0,3	-	41,6	43,9	13,5	-	0,5	0,5	-		
	61	89,2	37,0	41,8	15,5	-	1,0	-	4,7	36,3	41,6	15,4	-	1,0	-	5,7		
009 ELLERSHAUSEN	65	88,6	54,8	14,0	31,2	-	-	-	-	49,4	20,4	29,0	-	-	1,2	-		
	61	84,3	49,0	17,2	30,6	-	-	-	3,2	48,3	17,2	31,1	-	-	-	3,3		
010 ELLINGERODE	65	79,7	54,8	20,4	24,8	-	-	-	-	56,4	20,9	22,1	-	-	0,6	-		
	61	85,0	43,9	25,0	25,0	-	-	-	6,1	44,1	25,1	24,6	-	-	-	6,2		
011 EPTERODE	65	84,6	54,3	31,3	8,9	-	0,6	4,8	-	52,2	31,8	10,5	0,3	0,6	4,5	-		
	61	86,9	60,2	22,9	11,6	-	1,2	-	4,0	57,3	22,1	14,3	-	0,6	-	5,6		
012 ERMSCHWERD	65	84,5	60,0	21,6	18,2	-	0,2	-	-	59,6	22,1	18,3	-	-	-	-		
	61	86,6	56,1	15,4	23,0	-	0,6	-	5,0	55,6	15,8	22,4	-	0,8	-	5,4		
013 FRIEDRICH-SBRUECK	65	77,2	57,5	30,8	11,7	-	-	-	-	56,8	31,4	11,9	-	-	-	-		
	61	79,3	63,6	17,1	14,0	-	1,6	-	3,9	65,8	15,0	15,0	-	1,7	-	2,5		
014 FUERSTENHAGEN	65	85,8	50,0	38,1	9,9	-	0,7	1,4	-	49,3	38,7	9,9	-	0,6	1,4	-		
	61	90,1	43,9	37,9	12,3	-	2,6	-	3,3	42,4	38,2	12,6	-	2,8	-	4,1		
015 GERTENBACH	65	86,7	57,2	26,8	13,8	-	0,2	2,0	-	55,7	26,4	15,3	-	0,2	2,4	-		
	61	89,9	57,7	17,8	18,4	-	0,6	-	5,5	57,5	17,8	18,5	-	0,6	-	5,6		
016 GROSSALMERODE, ST.	65	86,4	56,1	32,9	9,5	-	0,8	0,6	-	54,7	33,5	10,2	0,2	0,9	0,6	-		
	61	88,7	53,1	28,8	10,6	-	1,5	-	6,0	52,7	28,2	11,1	-	1,4	-	6,5		
017 HARMUTHSACHSEN	65	87,3	53,9	22,0	20,9	-	0,8	2,4	-	54,0	19,8	22,6	-	0,8	2,8	-		
	61	86,5	50,0	21,2	21,5	-	5,8	-	1,5	50,6	22,0	19,5	-	7,1	-	0,8		
018 HASSELBACH	65	82,9	57,0	20,1	22,1	-	0,7	-	-	54,4	24,2	20,1	-	0,7	0,7	-		
	61	82,8	53,1	18,4	19,7	-	1,4	-	7,5	55,9	16,1	20,3	-	0,7	-	7,0		
019 HAUSEN	65	90,2	74,3	12,9	11,9	-	0,5	0,5	-	75,4	13,0	10,1	1,0	-	0,5	-		
	61	86,7	68,3	10,6	18,8	-	0,5	-	1,8	69,4	9,7	18,4	-	-	-	2,4		

16. WAHLBETEILIGUNG UND VERHAELTNISZAHLEN FUER DIE ABGEGEBENEN GUELTIGEN ERST- UND ZWEITSTIMMEN
BEI DEN BUNDESTAGSWAHLEN 1965 UND 1961 IN DEN GEMEINDEN

STAT. KENN- ZIFF.	K R E I S G E M E I N D E	J A H R	WAHL- B E- T E I L I- G U N G	ERSTSTIMMEN							ZWEITSTIMMEN							SON- STIGE
				SPD	CDU	FDP	AUD	DFU	NPD	SON- STIGE	SPD	CDU	FDP	AUD	DFU	NPD		
243 LKR. WITZENHAUSEN																		
020	HEBENSHAUSEN	65	84,3	61,4	22,9	15,0	-	0,3	0,3	-	58,8	24,1	15,8	-	0,3	1,0	-	-
		61	85,5	49,2	24,9	14,1	-	0,3	-	11,5	47,8	26,6	12,8	-	0,7	-	12,1	-
021	HERMANNRODE	65	85,7	70,2	4,8	25,0	-	-	-	-	72,5	2,5	25,0	-	-	-	-	-
		61	87,8	67,1	6,6	25,0	-	-	-	1,3	65,8	5,5	28,8	-	-	-	-	-
022	HESS.LICHTENAU, ST.	65	83,9	55,0	32,5	9,5	-	1,7	1,3	-	51,9	33,8	10,7	0,2	1,8	1,5	-	-
		61	89,6	49,3	26,2	12,3	-	3,9	-	8,4	48,6	25,5	12,7	-	4,0	-	9,1	-
023	HILGERSHAUSEN	65	78,0	53,8	12,3	33,1	-	-	0,8	-	52,3	15,9	31,1	-	-	0,8	-	-
		61	78,1	49,3	8,7	37,7	-	-	-	4,3	46,5	10,2	37,0	-	-	-	6,3	-
024	HOLLSTEIN	65	82,0	54,9	18,3	16,9	-	2,8	7,0	-	53,4	21,9	15,1	-	2,7	6,8	-	-
		61	90,0	46,6	6,8	31,8	-	6,8	-	8,0	50,6	7,1	28,2	-	8,2	-	5,9	-
025	HOPFELDE	65	80,9	66,0	17,6	13,7	-	2,6	-	-	65,8	18,7	12,9	-	2,6	-	-	-
		61	89,5	62,4	21,8	13,3	-	2,4	-	-	63,2	21,7	13,8	-	1,3	-	-	-
026	HUBENRODE	65	64,5	38,5	55,4	6,2	-	-	-	-	38,3	53,3	8,3	-	-	-	-	-
		61	100,0	47,5	23,8	21,8	-	-	-	6,9	47,4	22,7	20,6	-	-	-	9,3	-
027	HUNDELSHAUSEN	65	86,4	71,4	17,8	8,8	-	0,5	1,4	-	69,3	19,0	9,6	0,1	0,5	1,4	-	-
		61	90,0	69,2	13,9	13,6	-	1,5	-	1,8	68,6	14,3	13,3	-	1,6	-	2,3	-
028	KAMMERBACH	65	67,5	51,9	21,1	25,4	-	1,1	0,5	-	50,6	24,7	22,5	-	1,7	0,6	-	-
		61	78,5	37,0	16,2	26,4	-	2,6	-	17,9	38,4	18,8	21,9	-	1,3	-	19,6	-
029	KLEINALMERODE	65	85,0	67,2	20,9	11,1	-	-	0,8	-	66,0	20,9	12,0	0,2	-	0,9	-	-
		61	92,1	66,5	16,1	12,6	-	0,2	-	4,7	66,5	16,1	12,5	-	0,4	-	4,4	-
030	KLEINVACH	65	86,3	50,0	33,1	13,8	-	1,3	1,9	-	48,8	35,2	12,3	-	1,2	2,5	-	-
		61	88,9	40,7	39,6	15,4	-	0,5	-	3,8	40,9	38,6	14,2	-	0,6	-	5,7	-
031	KUECHEN	65	91,1	67,7	7,2	22,8	-	-	2,4	-	67,6	5,9	24,1	-	-	2,4	-	-
		61	89,6	70,6	7,9	18,1	-	1,7	-	1,7	72,2	9,3	14,8	-	1,9	-	1,9	-
032	LAUDENBACH	65	80,5	60,2	24,5	12,9	-	0,8	1,7	-	59,6	25,3	13,0	-	0,6	1,5	-	-
		61	84,0	61,8	18,5	13,8	-	1,6	-	4,3	61,1	18,7	14,1	-	1,3	-	4,8	-
033	MARZHAUSEN	65	86,5	58,0	27,5	13,8	-	-	0,7	-	55,9	29,4	12,6	1,4	-	0,7	-	-
		61	88,2	45,7	28,6	12,9	-	-	-	12,9	46,6	29,0	13,0	-	-	-	11,5	-
034	NEUSEESEN	65	83,1	38,6	38,6	22,8	-	-	-	-	31,7	43,3	25,0	-	-	-	-	-
		61	90,4	28,6	44,0	23,8	-	-	-	3,6	28,9	42,2	24,1	-	-	-	4,8	-
035	OEBERRIEDEN	65	82,0	56,3	28,0	15,4	-	-	0,3	-	55,0	28,4	15,5	-	0,5	0,5	-	-
		61	83,9	50,0	27,3	18,6	-	-	-	4,1	48,4	28,7	18,4	-	0,5	-	4,0	-
036	ORFERODE	65	79,0	37,3	27,5	34,3	-	-	1,0	-	37,9	33,5	27,6	-	-	1,0	-	-
		61	77,0	36,1	25,0	32,4	-	-	-	6,5	34,7	29,6	29,1	-	0,5	-	6,0	-
037	QUENTEL	65	86,1	75,5	7,4	14,9	-	1,8	0,4	-	74,6	9,3	14,0	-	1,8	0,4	-	-
		61	87,4	74,8	8,2	13,5	-	1,9	-	1,6	75,1	7,6	14,0	-	1,7	-	1,7	-
038	REICHENBACH	65	81,8	63,7	10,1	25,0	-	1,2	-	-	61,3	12,7	24,9	-	1,2	-	-	-
		61	86,9	62,1	12,1	20,7	-	1,5	-	3,5	65,2	10,5	18,8	-	1,7	-	3,9	-
039	RETTERODE	65	91,9	56,9	20,7	20,3	-	1,4	0,7	-	53,5	22,4	22,1	-	1,3	0,7	-	-
		61	94,4	65,1	15,7	16,0	-	0,9	-	2,2	66,6	17,5	13,1	-	0,9	-	1,9	-
040	ROMMERODE	65	86,7	72,8	18,7	7,8	-	0,5	0,1	-	71,8	18,4	8,4	0,3	0,8	0,4	-	-
		61	87,8	71,7	14,6	10,3	-	0,3	-	3,2	72,2	14,0	11,0	-	0,1	-	2,5	-
041	ROSSBACH	65	86,3	65,9	20,1	13,1	-	0,2	0,6	-	64,7	20,0	14,4	0,2	-	0,6	-	-
		61	86,6	64,9	13,5	16,5	-	0,8	-	4,3	65,2	13,4	16,2	-	0,9	-	4,3	-
042	SANKT OTTILIIEN	65	89,6	73,8	14,1	11,2	-	-	1,0	-	72,0	15,5	11,6	-	-	1,0	-	-
		61	88,7	72,0	15,5	10,0	-	2,5	-	-	73,7	15,1	9,1	-	1,6	-	0,5	-
043	SOODEN-ALLENDORF, BAD, ST	65	83,1	49,6	38,1	10,1	-	1,0	1,2	-	47,6	37,7	11,8	0,1	1,0	1,7	-	-
		61	85,7	45,1	32,8	12,2	-	2,2	-	7,8	44,6	31,9	12,9	-	2,2	-	8,4	-
044	TRUBENHAUSEN	65	87,6	58,5	27,2	12,6	-	0,6	1,2	-	57,1	26,7	14,2	0,3	0,6	1,2	-	-
		61	88,8	56,3	19,0	16,1	-	1,6	-	7,0	56,9	19,1	15,8	-	0,5	-	7,6	-
045	UENGSTERODE	65	87,1	71,5	19,3	6,7	-	1,5	1,1	-	70,4	21,5	5,9	-	0,7	1,5	-	-
		61	89,2	67,9	18,8	6,1	-	1,4	-	5,8	68,2	17,7	5,8	-	1,8	-	6,5	-
046	UNTERRIEGEN	65	89,1	57,5	27,8	12,7	-	0,2	1,8	-	56,2	28,4	13,2	-	0,2	2,0	-	-
		61	93,4	52,0	28,1	14,5	-	2,7	-	2,7	52,7	27,1	14,9	-	2,1	-	3,1	-
047	VELMEDEN	65	88,6	69,0	15,5	13,8	-	0,5	1,2	-	66,5	17,1	14,5	-	0,5	1,4	-	-
		61	89,8	63,7	18,0	15,0	-	1,4	-	1,9	64,7	17,4	13,7	-	1,9	-	2,3	-
048	WALBURG	65	85,0	51,9	29,8	16,6	-	1,3	0,4	-	50,1	31,0	17,5	-	1,1	0,4	-	-
		61	84,0	45,8	29,1	20,3	-	0,9	-	3,9	47,3	27,1	20,7	-	1,2	-	3,7	-

16. WAHLBETEILIGUNG UND VERHAELTNISZAHLEN FUER DIE ABGEGEBENEN GUELTIGEN ERST- UND ZWEITSTIMMEN
BEI DEN BUNDESTAGSWAHLEN 1965 UND 1961 IN DEN GEMEINDEN

STAT. KENN- ZIFF.	K R E I S G E M E I N D E	J WAHL- A BE- H TEILLI- GUNG	ERSTSTIMMEN							ZWEITSTIMMEN							SON- STIGE
			SPD	CDU	FDP	AUD	DFU	NPD	SCN- STIGE	SPD	CDU	FDP	AUD	DFU	NPD		
243 LKR. WITZENHAUSEN																	
049 WEIDEN		65	BILDETE MIT KLEINVACH EINEN WAHLBEZIRK														
		61	BILDETE MIT KLEINVACH EINEN WAHLBEZIRK														
050 WEISSENBACH		65	87,0	43,1	38,8	15,5	-	0,9	1,7	-	39,3	40,2	18,8	-	-	1,7	-
		61	82,5	42,4	35,6	18,2	-	-	-	3,8	38,9	37,4	19,8	-	-	-	3,8
051 WENDERSHAUSEN		65	85,6	62,4	19,9	15,8	-	0,7	1,2	-	59,1	21,5	16,8	-	0,9	1,6	-
		61	89,9	57,1	20,7	17,6	-	1,3	-	3,3	56,3	22,1	17,3	-	1,4	-	2,9
052 WERLESHAUSEN		65	83,2	55,2	31,6	12,2	-	0,3	0,7	-	53,8	32,1	13,1	-	0,3	0,7	-
		61	83,3	57,3	29,2	10,3	-	0,4	-	2,8	58,0	26,7	11,8	-	0,4	-	3,1
053 WICKENRODE		65	91,5	71,8	19,7	5,8	-	1,9	0,9	-	70,3	20,7	6,1	-	1,9	1,1	-
		61	92,3	72,5	14,9	4,5	-	2,0	-	6,2	71,3	15,1	4,9	-	2,0	-	6,7
054 WICKERSRODE		65	88,4	69,9	15,4	14,6	-	-	-	-	66,4	18,5	15,1	-	-	-	-
		61	90,2	63,6	19,6	16,8	-	-	-	-	62,5	21,3	15,4	-	0,7	-	-
055 WITZENHAUSEN, ST.		65	82,9	44,4	41,1	11,6	-	0,8	2,0	-	42,8	41,2	12,9	0,2	0,9	2,0	-
		61	87,8	40,1	36,0	15,4	-	2,0	-	6,6	40,0	34,5	16,5	-	2,0	-	7,0
056 WOLLSTEIN		65	BILDETE MIT HARMUTHSACHSEN EINEN WAHLBEZIRK														
		61	BILDETE MIT HARMUTHSACHSEN EINEN WAHLBEZIRK														
057 ZIEGENHAGEN		65	73,8	51,9	38,6	5,8	-	-	3,7	-	49,4	41,2	5,8	-	-	3,7	-
		61	89,1	48,1	26,5	10,7	-	1,4	-	13,4	50,0	24,5	8,7	-	1,7	-	15,0
BRIEFWAHLBEZIRK		65	-	43,1	41,8	12,9	-	0,6	1,7	-	40,8	40,1	15,3	0,1	1,2	2,5	-
		61	-	38,8	36,7	16,8	-	1,2	-	6,4	39,0	35,4	17,6	-	1,0	-	7,0
LKR. WITZENHAUSEN		65	90,1	54,7	31,0	12,2	-	0,8	1,2	-	52,9	31,6	13,1	0,1	0,9	1,4	-
		61	91,9	51,0	26,7	14,6	-	1,8	-	5,9	50,7	26,3	14,8	-	1,8	-	6,3
244 LKR. WOLFHAGEN																	
001 ALTENDORF		65	80,7	42,8	10,5	45,4	-	-	1,3	-	41,9	13,8	43,1	-	-	1,3	-
		61	81,3	36,6	24,2	34,8	-	1,2	-	3,1	35,9	17,9	37,2	-	1,3	-	7,7
002 ALTENHASUNGEN		65	86,8	61,9	18,1	19,5	-	-	0,6	-	60,5	18,2	20,7	-	-	0,6	-
		61	87,2	48,7	15,8	30,4	-	1,5	-	3,6	47,6	16,5	29,3	-	2,4	-	4,2
003 ALTENSTAEDT		65	77,9	47,9	16,9	31,7	0,2	0,7	2,4	-	48,7	16,8	30,7	0,2	1,2	2,4	-
		61	81,7	45,4	24,8	26,6	-	1,4	-	1,8	45,7	20,6	30,9	-	0,9	-	1,8
004 BALHORN		65	72,8	50,1	28,8	19,4	0,5	0,3	1,0	-	49,0	28,4	20,4	0,5	0,3	1,4	-
		61	77,3	40,3	24,0	21,2	-	2,9	-	11,6	41,5	21,0	21,3	-	2,9	-	13,2
005 BREUNA		65	88,2	64,5	16,5	17,7	0,1	0,6	0,5	-	63,3	17,3	17,7	0,3	0,5	1,0	-
		61	91,8	60,0	15,7	20,5	-	2,3	-	1,4	59,5	16,2	20,7	-	2,0	-	1,7
006 BRUENDERSSEN		65	79,8	38,8	13,1	43,1	0,6	2,2	2,2	-	36,6	14,0	43,9	0,6	2,4	2,4	-
		61	80,5	36,6	17,3	41,2	-	2,9	-	2,0	35,1	15,2	43,8	-	2,4	-	3,6
007 BURGHASUNGEN		65	86,1	69,5	13,8	13,2	-	3,1	0,3	-	68,7	10,3	16,1	-	3,3	1,5	-
		61	90,2	69,6	13,9	13,3	-	2,2	-	0,9	68,2	14,3	13,6	-	2,6	-	1,3
008 COERNBERG		65	91,8	66,7	20,1	10,1	0,2	1,6	1,3	-	67,0	20,0	10,1	0,1	1,5	1,4	-
		61	91,7	68,7	17,9	8,9	-	1,5	-	2,9	67,0	17,7	10,2	-	1,7	-	3,4
009 EHLEN		65	91,3	77,1	13,2	8,4	-	1,0	0,3	-	76,0	13,9	8,5	-	1,2	0,4	-
		61	93,6	71,3	13,8	10,1	-	1,5	-	3,2	70,6	13,6	10,1	-	1,5	-	4,1
010 EHRINGEN		65	81,8	50,7	34,9	13,1	-	0,8	0,6	-	50,8	30,3	16,6	-	1,3	1,0	-
		61	88,0	48,1	34,8	11,9	-	1,8	-	3,4	46,5	26,2	20,9	-	2,1	-	4,3
011 ELBEN		65	82,0	59,9	15,2	20,7	0,3	1,1	2,8	-	58,1	14,5	23,7	-	1,1	2,7	-
		61	81,9	55,5	14,2	21,6	-	3,8	-	4,9	55,5	12,5	22,9	-	4,0	-	5,1
012 ELBERBERG		65	80,2	57,1	22,7	16,9	-	0,6	2,6	-	55,2	24,5	17,8	-	-	2,5	-
		61	79,2	57,9	15,2	16,5	-	3,0	-	7,3	58,6	8,9	17,8	-	3,2	-	11,5
013 ESCHBERG		65	80,0	52,1	35,4	12,5	-	-	-	-	51,0	34,7	14,3	-	-	-	-
		61	84,1	60,0	28,0	6,0	-	2,0	-	4,0	59,2	26,5	8,2	-	2,0	-	4,1
014 HEIMARSHAUSEN		65	85,5	50,0	14,7	34,5	-	-	0,9	-	48,7	16,9	33,1	-	-	1,3	-
		61	83,5	48,0	16,3	30,8	-	-	-	4,8	45,8	12,6	33,6	-	-	-	7,9
015 HCHENBORN		65	89,7	37,1	45,7	17,1	-	-	-	-	38,2	44,1	17,6	-	-	-	-
		61	82,4	25,6	53,8	7,7	-	-	-	12,8	22,5	45,0	20,0	-	-	-	12,5
016 IPPINGHAUSEN		65	84,0	51,8	15,9	28,5	0,2	0,2	3,3	-	49,8	15,9	30,9	0,2	0,6	2,6	-
		61	84,6	45,9	15,5	30,8	-	2,2	-	5,6	47,2	14,8	30,1	-	2,1	-	5,7

16. WAHLBETEILIGUNG UND VERHAELTNISZAHLEN FUER DIE ABGEGEBENEN GUELTIGEN ERST- UND ZWEITSTIMMEN
BEI DEN BUNDESTAGSWAHLEN 1965 UND 1961 IN DEN GEMEINDEN

STAT. KENN- ZIFF.	K R E I S G E M E I N D E	J A H R	WAHL- B E- T E I L I- G U N G	ERSTSTIMMEN							ZWEITSTIMMEN							SON- STIGE
				SPD	CDU	FDP	AUD	DFU	NPD	SON- STIGE	SPD	CDU	FDP	AUD	DFU	NPD		
244 LKR. WOLFHAGEN																		
017 ISTHA		65	78,2	41,3	21,2	34,8	-	0,2	2,5	-	41,9	21,3	34,2	-	-	2,7	-	
		61	82,4	39,0	18,6	36,7	-	1,3	-	4,5	37,7	19,2	36,4	-	1,3	-	5,3	
018 LAAR		65	81,5	42,1	36,8	5,3	-	-	15,8	-	46,3	31,7	4,9	-	-	17,1	-	
		61	83,8	46,3	26,9	17,9	-	1,5	-	7,5	49,2	24,6	16,9	-	1,5	-	7,7	
019 LECKRINGHAUSEN		65	BILDETE MIT IPPINGHAUSEN EINEN WAHLBEZIRK															
		61	BILDETE MIT IPPINGHAUSEN EINEN WAHLBEZIRK															
020 MARTINHAGEN		65	86,3	62,1	15,7	19,5	-	1,7	1,0	-	62,1	14,6	20,3	-	1,7	1,3	-	
		61	89,3	65,4	11,5	18,0	-	2,8	-	2,4	65,3	9,7	20,1	-	2,6	-	2,2	
021 MERXHAUSEN		65	83,5	51,2	31,9	12,7	0,5	1,4	2,3	-	50,7	32,3	13,0	-	0,9	3,1	-	
		61	85,6	39,4	39,4	10,3	-	1,4	-	9,4	37,9	28,4	19,4	-	1,9	-	12,3	
022 NAUMBURG, ST.		65	87,6	34,6	59,3	5,5	-	-	0,6	-	33,6	60,1	5,5	-	0,2	0,6	-	
		61	88,9	31,3	58,4	5,1	-	0,4	-	4,8	31,5	56,6	4,9	-	0,7	-	6,3	
023 NIEDERELSUNGEN		65	83,1	62,3	16,8	16,4	-	2,9	1,6	-	58,6	15,2	18,3	0,2	5,9	1,8	-	
		61	86,9	49,4	12,4	20,5	-	12,9	-	4,8	49,0	10,0	22,4	-	13,8	-	4,8	
024 NIEDERLISTINGEN		65	87,5	48,4	26,7	23,1	-	0,9	0,9	-	46,3	26,4	25,5	-	0,9	0,9	-	
		61	89,8	43,4	27,6	21,3	-	3,6	-	4,1	43,1	27,8	22,2	-	3,2	-	3,7	
025 NOTHFELDEN		65	82,7	61,2	10,4	23,4	-	2,0	3,0	-	58,7	12,9	21,9	-	3,0	3,5	-	
		61	89,8	53,9	14,1	26,2	-	1,0	-	4,9	51,5	14,4	27,2	-	1,0	-	5,9	
026 OBERELSUNGEN		65	86,5	59,1	20,5	18,5	-	0,9	1,1	-	58,6	20,1	19,4	-	0,9	1,0	-	
		61	87,8	53,6	18,4	21,1	-	1,2	-	5,7	51,8	15,6	25,0	-	2,0	-	5,6	
027 OBERLISTINGEN		65	87,6	50,8	29,7	17,5	-	1,0	1,0	-	48,7	30,8	18,4	-	0,9	1,2	-	
		61	87,1	42,5	32,1	20,1	-	1,6	-	3,7	42,0	32,3	18,9	-	1,7	-	5,1	
028 CELSHAUSEN		65	89,3	60,8	12,1	17,4	-	2,3	7,5	-	56,2	11,7	17,4	-	6,0	8,7	-	
		61	92,5	53,9	29,5	10,1	-	5,0	-	1,6	53,3	27,5	9,4	-	5,1	-	4,7	
029 RIEDE		65	80,6	49,4	21,2	28,2	0,6	-	0,6	-	48,0	20,8	30,6	0,6	-	-	-	
		61	81,0	46,9	22,0	26,6	-	2,3	-	2,3	44,1	18,2	28,8	-	3,5	-	5,3	
030 SAND		65	86,7	69,6	17,0	10,4	0,1	1,9	1,0	-	68,2	17,1	10,9	0,2	2,5	1,0	-	
		61	88,0	68,5	14,5	10,6	-	3,4	-	3,0	68,7	12,0	12,0	-	3,9	-	3,3	
031 VIESEBECK		65	77,3	29,1	25,1	44,7	-	0,5	0,5	-	30,4	25,6	42,5	-	1,0	0,5	-	
		61	88,4	27,2	35,0	32,5	-	1,2	-	4,1	28,4	23,2	42,4	-	1,2	-	4,8	
032 VOLKMARSEN, ST.		65	83,3	37,2	53,9	7,7	0,1	0,2	0,9	-	36,4	52,9	9,3	0,2	0,3	0,8	-	
		61	85,5	31,3	54,8	6,5	-	0,5	-	6,9	31,0	53,2	7,8	-	0,5	-	7,5	
033 WENIGENHASUNGEN		65	76,6	59,5	15,3	21,9	0,5	1,9	0,9	-	59,1	17,3	20,5	0,5	1,8	0,9	-	
		61	80,8	60,3	11,8	19,8	-	2,5	-	5,5	61,3	12,0	19,6	-	1,8	-	5,3	
034 WETTESINGEN		65	75,2	50,1	25,7	21,8	0,2	0,9	1,4	-	49,8	25,1	22,2	0,2	1,7	1,0	-	
		61	81,6	43,2	27,4	22,1	-	2,6	-	4,8	40,8	23,2	26,3	-	3,6	-	6,0	
035 WOLFHAGEN, ST.		65	83,1	41,7	36,2	18,7	0,2	0,5	2,7	-	40,1	36,3	19,7	0,2	0,7	3,0	-	
		61	86,1	36,2	35,4	19,1	-	1,7	-	7,6	35,6	31,0	23,0	-	1,7	-	8,7	
036 ZIERENPERG, ST.		65	85,2	54,9	24,0	19,1	0,2	0,8	1,0	-	54,5	24,0	19,6	0,1	1,1	0,8	-	
		61	87,6	50,7	22,5	21,8	-	1,5	-	3,5	50,8	20,8	22,9	-	1,8	-	3,6	
BRIEFWAHLBEZIRK		65	-	44,1	41,1	12,7	0,3	0,5	1,3	-	42,1	42,0	13,9	0,2	0,5	1,4	-	
		61	-	37,6	41,0	14,4	-	1,5	-	5,5	37,9	38,8	15,8	-	1,3	-	6,2	
LKR. WOLFHAGEN		65	88,8	51,2	29,5	16,8	0,2	0,8	1,5	-	50,1	29,5	17,6	0,1	1,1	1,6	-	
		61	90,4	46,5	29,2	17,3	-	2,0	-	5,0	46,0	26,8	19,2	-	2,1	-	5,8	
245 LKR. ZIEGENHAIN																		
001 ALLENDORF A.D.LANDBURG		65	85,3	42,7	20,8	35,6	-	-	0,8	-	42,9	29,3	26,9	-	-	0,8	-	
		61	86,9	37,6	13,9	41,1	-	0,3	-	7,2	36,4	17,9	37,8	-	0,3	-	7,6	
002 APPENHAIN		65	88,5	13,0	30,4	56,5	-	-	-	-	19,0	28,6	47,6	-	-	4,8	-	
		61	76,0	-	5,3	68,4	-	-	-	26,3	-	11,1	66,7	-	-	-	22,2	
003 ASCHERODE		65	85,3	59,1	17,9	18,9	-	0,9	3,1	-	57,4	26,3	11,6	0,3	0,9	3,4	-	
		61	93,1	55,5	21,8	19,0	-	-	-	3,7	57,1	20,6	17,8	-	-	-	4,4	
004 ASTERCODE		65	84,9	54,0	19,3	23,8	-	0,6	2,3	-	57,9	23,2	15,8	0,3	0,3	2,6	-	
		61	83,3	45,9	16,1	25,0	-	1,3	-	11,7	44,4	17,9	22,4	-	1,9	-	13,4	
005 BERFA		65	84,7	68,0	16,1	14,4	-	0,2	1,2	-	66,0	17,8	14,0	-	0,2	1,9	-	
		61	80,9	57,7	14,4	20,9	-	-	-	7,0	58,8	13,1	19,9	-	-	-	8,1	

16. WAHLBETEILIGUNG UND VERHAELTNISZAHLEN FUER DIE ABGEGEBENEN GUELTIGEN ERST- UND ZWEITSTIMMEN
BEI DEN BUNDESTAGSWAHLEN 1965 UND 1961 IN DEN GEMEINDEN

STAT. KENN- ZIFF.	K R E I S G E M E I N D E	J A H R	WAHL- B E- T E I L I- G U N G	ERSTSTIMMEN							ZWEITSTIMMEN						
				SPD	CDU	FDP	AUD	DFU	NPD	SCN- STIGE	SPD	CDU	FDP	AUD	DFU	NPD	SCN- STIGE
245 LKR. ZIEGENHAIN																	
006 BREITENBACH A.HERZBERG		65	88,6	49,1	19,8	29,2	-	0,6	1,3	-	49,0	22,0	26,7	-	0,7	1,6	-
		61	87,2	47,1	18,2	26,6	-	0,6	-	7,5	46,0	18,1	27,6	-	0,6	-	7,7
007 CHRISTERODE		65	88,7	34,3	16,9	47,7	-	-	1,2	-	34,5	15,5	48,2	-	-	1,8	-
		61	86,6	24,0	10,9	64,0	-	0,6	-	0,6	28,1	9,6	58,7	-	0,6	-	3,0
008 DITTERSHAUSEN		65	83,8	43,0	12,6	44,4	-	-	-	-	44,4	20,0	35,6	-	-	-	-
		61	83,3	45,5	15,9	37,9	-	-	-	0,8	45,6	16,8	34,4	-	-	-	3,2
009 FLORSHAIN		65	90,7	51,4	12,2	34,3	0,6	1,1	0,6	-	52,4	15,7	28,8	0,5	1,0	1,6	-
		61	94,2	51,2	20,3	26,6	-	-	-	1,9	50,5	22,7	24,7	-	-	-	2,1
010 FRANKENHAIN		65	88,3	52,4	14,5	31,0	-	-	2,1	-	53,5	20,1	24,3	-	-	2,1	-
		61	90,3	49,3	11,0	39,7	-	-	-	-	53,9	12,5	30,5	-	0,8	-	2,3
011 FRIEDIGERODE		65	79,8	50,3	17,1	29,6	-	1,5	1,5	-	53,4	20,4	23,6	-	1,6	1,0	-
		61	80,3	49,3	12,6	35,9	-	-	-	2,2	49,7	15,1	32,2	-	-	-	3,0
012 FRIELENDCRF		65	88,8	58,1	22,3	17,3	-	0,3	2,1	-	58,5	26,1	12,7	-	0,5	2,1	-
		61	91,5	54,1	24,4	14,9	-	0,6	-	6,0	53,4	24,1	14,8	-	0,8	-	7,0
013 GEBERSDGRF		65	87,9	42,9	30,4	23,2	-	-	3,6	-	38,6	35,1	24,6	-	-	1,8	-
		61	91,1	24,6	23,2	20,3	-	-	-	31,9	22,9	30,0	21,4	-	-	-	25,7
014 GEHAU		65	75,7	31,1	25,5	42,5	-	-	0,9	-	33,6	24,3	42,1	-	-	-	-
		61	75,6	32,5	7,7	53,0	-	-	-	6,8	33,6	10,0	49,1	-	-	-	7,3
015 GILSERBERG		65	89,6	33,0	17,6	45,9	0,2	0,9	2,3	-	34,8	26,7	31,2	0,2	1,3	5,8	-
		61	85,5	25,8	18,9	49,9	-	0,2	-	5,2	28,6	18,9	41,1	-	0,5	-	10,9
016 GOCRZHAIN		65	85,8	35,8	28,8	34,1	-	-	1,3	-	37,4	27,3	33,9	-	-	1,3	-
		61	81,2	31,9	22,6	37,6	-	0,4	-	7,5	32,6	23,3	36,3	-	0,5	-	7,4
017 GROSSROPPERHAUSEN		65	86,9	56,5	17,5	24,7	-	0,2	1,1	-	56,6	22,0	19,7	-	0,2	1,5	-
		61	86,0	50,9	17,0	26,7	-	0,2	-	5,1	52,1	17,8	22,7	-	0,2	-	7,2
018 GUNGELSHAUSEN		65	90,9	6,7	46,7	46,7	-	-	-	-	3,3	46,7	46,7	-	-	3,3	-
		61	89,7	-	50,0	44,1	-	-	-	5,9	-	51,4	42,9	-	-	-	5,7
019 HATTENDCRF		65	88,6	43,8	23,8	27,9	-	0,3	4,1	-	42,4	26,8	23,2	0,3	-	7,3	-
		61	87,5	34,7	16,0	40,1	-	-	-	9,2	34,1	24,6	30,2	-	0,9	-	10,2
020 HATTERODE		65	78,4	34,9	16,7	48,4	-	-	-	-	34,8	18,7	46,5	-	-	-	-
		61	79,2	28,7	15,8	51,0	-	0,5	-	4,0	29,3	17,7	49,5	-	-	-	3,5
021 HAUPTSCHWENDA		65	79,5	36,3	18,7	45,1	-	-	-	-	37,1	23,7	39,2	-	-	-	-
		61	70,9	36,1	8,4	49,4	-	-	-	6,0	37,3	8,0	50,7	-	-	-	4,0
022 HAUSEN		65	75,1	61,4	14,5	17,4	0,5	1,4	4,8	-	62,7	16,3	14,4	0,5	1,4	4,8	-
		61	81,7	52,2	22,3	17,4	-	0,4	-	7,6	52,8	19,9	19,4	-	-	-	7,9
023 HEIMBACH		65	76,7	30,4	7,2	60,9	-	-	1,4	-	31,9	21,7	46,4	-	-	-	-
		61	86,0	26,0	3,9	66,2	-	-	-	3,9	28,6	14,3	54,3	-	-	-	2,9
024 HOLZBURG		65	85,4	49,2	18,1	30,7	-	-	2,0	-	48,3	22,2	24,9	-	-	4,6	-
		61	85,4	42,4	18,8	24,7	-	0,4	-	13,7	42,8	20,7	23,2	-	0,4	-	12,9
025 IBRA		65	76,3	27,6	29,6	39,8	-	-	3,1	-	29,0	31,0	37,0	-	-	3,0	-
		61	81,3	34,8	12,2	50,4	-	-	-	2,6	29,5	13,4	53,6	-	-	-	3,6
026 IMMICHENHAIN		65	90,5	53,6	19,4	24,3	-	0,3	2,3	-	53,3	24,8	19,7	-	-	2,3	-
		61	89,5	46,0	20,9	30,5	-	0,5	-	2,1	46,9	22,9	27,1	-	0,6	-	2,5
027 ITZENHAIN		65	89,5	28,7	25,3	33,3	-	-	12,6	-	38,9	24,4	24,4	-	-	12,2	-
		61	90,3	26,5	27,6	35,7	-	-	-	10,2	27,0	26,0	34,0	-	-	-	13,0
028 KLEINROPPERHAUSEN		65	90,7	23,4	27,7	48,9	-	-	-	-	33,3	31,3	35,4	-	-	-	-
		61	89,8	15,4	17,3	55,8	-	-	-	11,5	18,0	18,0	52,0	-	-	-	12,0
029 LANERTSHAUSEN		65	69,4	36,0	8,0	52,0	-	-	4,0	-	39,1	17,4	43,5	-	-	-	-
		61	70,5	20,0	13,3	36,7	-	-	-	30,0	20,7	17,2	31,0	-	-	-	31,0
030 LEIMBACH		65	84,2	13,3	26,7	56,7	-	-	3,3	-	14,3	21,4	50,0	-	-	14,3	-
		61	92,7	24,3	27,0	40,5	-	-	-	8,1	20,0	28,6	40,0	-	-	-	11,4
031 LEIMSFELD		65	86,4	57,7	18,0	22,3	-	0,3	1,7	-	59,0	20,2	17,9	0,3	0,6	2,0	-
		61	90,3	49,2	18,6	22,6	-	0,3	-	9,3	49,7	21,3	17,5	-	0,6	-	10,9
032 LENDERSCH-ELD		65	83,0	55,3	18,7	24,2	0,5	0,5	0,9	-	57,5	21,3	19,5	-	0,9	0,9	-
		61	91,4	54,2	13,0	25,6	-	0,4	-	6,7	55,7	12,7	24,1	-	1,8	-	5,7
033 LINGELBACH		65	77,3	38,4	23,2	34,2	0,3	0,3	3,6	-	42,9	20,8	32,0	0,5	0,3	3,6	-
		61	79,7	37,6	17,9	33,8	-	0,7	-	10,0	37,2	17,9	33,1	-	0,8	-	11,0
034 LINSINGEN		65	92,5	26,3	36,8	36,0	-	-	0,9	-	29,3	41,4	25,9	-	-	3,4	-
		61	86,5	20,3	28,8	36,4	-	-	-	14,4	21,0	29,4	34,5	-	-	-	15,1

16. WAHLBETEILIGUNG UND VERHAELTNISZAHLEN FUER DIE ABGEBEBENEN GUELTIGEN ERST- UND ZWEITSTIMMEN
BEI DEN BUNDESTAGSWAHLEN 1965 UND 1961 IN DEN GEMEINDEN

STAT. KENN- ZIFF.	K R E I S G E M E I N D E	J A H R	WAHL- BETEIL- GUNG	ERSTSTIMMEN							ZWEITSTIMMEN						
				SPD	CDU	FDP	AUD	DFU	NPD	SON- STIGE	SPD	CDU	FDP	AUD	DFU	NPD	SON- STIGE
245 LKR. ZIEGENHAIN																	
035 LISCHIED		65	78,9	48,0	13,5	32,7	-	3,1	2,7	-	47,7	23,2	23,2	0,5	3,2	2,3	-
		61	83,6	48,4	10,1	37,8	-	1,4	-	2,3	49,5	15,6	28,8	-	3,3	-	2,8
036 LOSHAUSEN		65	91,1	51,8	18,7	24,3	0,7	0,2	4,3	-	53,0	22,5	19,3	0,2	0,5	4,6	-
		61	93,5	47,4	19,3	21,0	-	-	-	12,3	47,6	19,0	20,6	-	-	-	12,7
037 MACHTLOS		65	76,7	57,6	18,5	22,8	-	-	1,1	-	59,8	18,5	20,7	-	-	1,1	-
		61	82,9	53,8	29,8	14,4	-	-	-	1,9	55,4	29,3	13,0	-	-	-	2,2
038 MENGESBERG		65	86,5	55,9	16,0	28,2	-	-	-	-	55,0	20,3	22,8	-	0,8	1,0	-
		61	85,8	51,8	14,5	23,5	-	-	-	10,2	50,6	17,3	19,8	-	0,4	-	11,8
039 MERZHAUSEN		65	88,0	66,4	18,1	13,5	-	0,4	1,6	-	66,3	19,1	11,3	-	0,2	3,2	-
		61	90,7	59,0	19,0	19,9	-	-	-	2,1	60,8	18,0	19,3	-	-	-	1,8
040 MICHELSBERG		65	90,3	51,2	12,2	35,2	0,5	0,5	0,5	-	51,0	26,2	21,9	0,5	-	0,5	-
		61	91,8	53,4	10,9	28,1	-	0,9	-	6,8	54,8	14,3	20,3	-	0,9	-	9,7
041 MOISCHEID		65	84,2	41,7	15,1	41,7	0,5	-	0,9	-	44,8	20,8	31,1	-	-	3,3	-
		61	87,1	39,2	13,2	35,2	-	1,2	-	11,2	42,3	12,6	29,3	-	0,8	-	15,1
042 NAUSIS		65	85,6	41,5	24,4	32,1	-	-	2,1	-	39,9	29,4	28,1	-	0,4	2,2	-
		61	84,7	39,6	17,1	32,7	-	0,8	-	9,8	39,3	18,0	31,8	-	-	-	10,9
043 NEUKIRCHEN, ST.		65	84,1	46,6	27,0	23,7	0,1	0,7	1,9	-	47,3	31,2	18,0	0,2	0,8	2,5	-
		61	86,8	39,1	21,4	25,4	-	0,8	-	13,4	39,6	21,9	23,3	-	0,8	-	14,3
044 NIEDERGRENZEBACH		65	90,8	58,4	22,4	18,6	-	0,2	0,5	-	60,2	26,7	11,4	-	0,2	1,5	-
		61	93,4	67,0	19,5	10,8	-	-	-	2,6	66,7	18,7	11,2	-	-	-	3,4
045 OBERAULA		65	84,8	37,3	31,2	28,2	0,1	1,0	2,1	-	37,7	36,5	22,6	0,2	1,0	2,0	-
		61	86,5	30,1	30,1	31,1	-	0,6	-	8,1	30,4	29,5	30,7	-	0,3	-	9,0
046 OBERGRENZEBACH		65	80,0	53,3	20,3	24,4	-	0,2	1,8	-	53,1	25,7	18,6	-	0,2	2,4	-
		61	84,7	52,0	21,9	21,5	-	0,4	-	4,3	51,1	23,4	20,2	-	0,4	-	4,8
047 OBERJOSSA		65	86,4	54,8	20,7	21,5	-	1,5	1,5	-	54,0	25,5	19,0	-	1,5	-	-
		61	84,7	58,8	20,6	16,2	-	-	-	4,4	57,6	17,4	20,5	-	-	-	4,5
048 OLBERODE		65	83,5	55,8	17,0	26,8	-	-	0,4	-	56,6	19,7	23,7	-	-	-	-
		61	87,0	44,3	24,6	25,8	-	0,4	-	4,9	43,9	27,7	22,1	-	0,4	-	5,9
049 OTTRAU		65	84,2	44,0	30,6	21,8	-	0,2	3,5	-	44,8	34,8	16,6	-	0,2	3,6	-
		61	83,4	36,3	25,4	32,4	-	0,9	-	5,0	36,3	28,0	28,9	-	0,9	-	5,9
050 RANSBACH		65	93,1	14,8	11,1	66,7	-	-	7,4	-	18,5	11,1	55,6	-	-	14,8	-
		61	85,4	25,7	17,1	42,9	-	-	-	14,3	24,2	18,2	39,4	-	-	-	18,2
051 RIEBELSDORF		65	85,7	50,6	10,3	35,7	-	0,7	2,7	-	51,3	13,6	31,6	-	0,4	3,1	-
		61	85,7	45,2	10,3	37,1	-	0,6	-	6,8	44,0	11,0	35,1	-	1,1	-	8,8
052 RÖLLSHAUSEN		65	85,6	46,5	25,0	25,7	-	0,2	2,6	-	44,6	30,3	21,5	-	0,2	3,4	-
		61	84,8	46,2	17,4	24,6	-	0,1	-	11,7	45,2	17,6	25,1	-	0,1	-	11,8
053 RÖRSCHAIN		65	92,8	53,8	22,8	22,8	-	-	0,7	-	51,4	25,0	20,9	-	-	2,7	-
		61	92,5	51,5	9,7	27,9	-	-	-	10,9	52,8	8,1	25,5	-	-	-	13,7
054 ROMMERSHAUSEN		65	81,1	53,9	18,2	22,9	-	0,4	4,7	-	52,4	24,2	15,9	1,6	0,4	5,6	-
		61	84,1	50,0	12,3	28,3	-	1,4	-	8,0	49,2	15,2	25,8	-	2,0	-	7,8
055 RUECKERSHAUSEN		65	75,8	30,5	29,3	39,0	-	-	1,2	-	30,2	33,7	34,9	-	-	1,2	-
		61	77,0	30,0	22,0	40,0	-	-	-	8,0	31,6	22,1	35,8	-	-	-	10,5
056 SACHSENHAUSEN		65	77,9	55,6	11,2	31,5	-	1,1	0,6	-	56,4	17,7	24,9	-	1,1	-	-
		61	83,5	50,0	13,4	32,8	-	-	-	3,8	53,1	19,8	23,7	-	-	-	3,4
057 SALKSHAUSEN		65	85,2	30,8	23,1	46,2	-	-	-	-	26,9	48,1	23,1	-	-	1,9	-
		61	83,1	18,8	20,3	29,7	-	4,7	-	26,6	19,4	14,5	33,9	-	3,2	-	29,0
058 SCHCENAU		65	88,3	44,6	14,4	36,7	-	-	4,3	-	43,9	21,6	29,5	-	-	5,0	-
		61	88,1	42,1	15,9	40,7	-	-	-	1,4	47,9	14,3	34,3	-	-	-	3,6
059 SCHCENBORN		65	97,0	53,7	13,7	30,5	-	-	2,1	-	51,6	18,9	29,5	-	-	-	-
		61	96,2	54,1	7,1	30,6	-	-	-	8,2	54,3	21,3	17,0	-	-	-	7,4
060 SCHOENSTEIN		65	69,8	36,4	5,7	43,2	-	-	14,8	-	36,1	10,8	37,3	-	1,2	14,5	-
		61	76,0	41,9	8,6	39,8	-	-	-	9,7	42,7	12,4	37,1	-	-	-	7,9
061 SCHORBACH		65	76,0	47,3	11,2	41,0	-	-	0,5	-	52,6	13,7	33,1	0,6	-	-	-
		61	84,4	41,8	8,5	44,1	-	0,5	-	5,2	42,2	9,2	41,7	-	0,5	-	6,3
062 SCHRECKSBACH		65	84,9	59,8	17,4	19,7	0,7	0,5	1,9	-	59,3	20,0	17,3	0,8	0,4	2,2	-
		61	83,9	54,3	19,6	17,3	-	1,1	-	7,8	55,2	18,3	17,0	-	1,0	-	8,6
063 SCHWARZENBORN, ST.		65	86,6	18,4	65,7	14,7	0,2	-	1,0	-	19,3	66,6	12,6	0,3	-	1,2	-
		61	84,7	16,1	59,9	17,0	-	0,2	-	6,8	15,2	61,3	16,4	-	0,2	-	6,9

16. WAHLBETEILIGUNG UND VERHAELTNISZAHLEN FUER DIE ABGEGEBENEN GUELTIGEN ERST- UND ZWEITSTIMMEN
BEI DEN BUNDESTAGSWAHLEN 1965 UND 1961 IN DEN GEMEINDEN

STAT. KENN- ZIFF.	K R E I S G E M E I N D E	J A H R	WAHL- B E- T E I L I- G U N G	ERSTSTIMMEN							ZWEITSTIMMEN							SON- STIGE
				SPD	CDU	FDP	AUD	DFU	NPD	SCN- STIGE	SPD	CDU	FDP	AUD	DFU	NPD		
245 LKR. ZIEGENHAIN																		
064	SEBBETERCDE	65	85,0	32,3	23,4	25,4	0,4	-	18,5	-	29,8	27,4	17,7	0,4	-	24,6	-	-
		61	87,7	30,5	23,0	43,4	-	0,4	-	2,7	36,5	27,0	34,0	-	0,4	-	2,0	-
065	SEIGERTSHAUSEN	65	86,2	47,5	18,1	33,6	0,5	-	0,2	-	48,2	20,6	30,8	0,5	-	-	-	-
		61	86,3	40,5	17,6	32,6	-	1,1	-	8,1	40,5	15,3	32,5	-	0,7	-	11,1	-
066	SIEBERTSHAUSEN	65	90,7	62,5	26,6	10,9	-	-	-	-	63,1	26,2	10,8	-	-	-	-	-
		61	90,7	53,4	15,1	16,4	-	-	-	15,1	56,7	14,9	10,4	-	-	-	17,9	-
067	SPIESKAPPEL	65	86,1	59,6	22,6	13,6	0,2	1,2	2,7	-	57,8	19,9	18,6	-	1,0	2,7	-	-
		61	88,1	59,2	16,0	18,4	-	1,2	-	5,3	59,0	18,3	16,3	-	1,0	-	5,3	-
068	STEINA	65	83,5	41,6	14,1	43,6	-	-	0,7	-	42,7	31,3	25,3	-	-	0,7	-	-
		61	87,4	33,7	15,7	39,5	-	-	-	11,0	31,9	19,0	38,0	-	-	-	11,0	-
069	TODENHAUSEN	65	85,4	52,3	13,1	33,2	-	-	1,5	-	54,0	17,2	23,2	-	-	5,6	-	-
		61	87,6	46,0	18,6	23,7	-	-	-	11,6	45,4	17,6	24,9	-	-	-	12,2	-
070	TREYSA, ST.	65	81,3	40,0	33,9	22,5	0,3	1,1	2,2	-	40,5	40,5	14,6	0,2	1,3	2,9	-	-
		61	83,0	37,3	32,4	20,7	-	1,0	-	8,6	37,2	33,2	18,3	-	1,6	-	9,8	-
079	TRUTZHAIN	65	86,6	35,2	54,1	6,4	-	0,7	3,6	-	36,3	53,0	4,5	-	0,4	5,8	-	-
		61	89,3	28,6	40,7	5,2	-	1,5	-	24,0	28,2	40,3	5,1	-	1,5	-	24,9	-
071	WAHLSHAUSEN	65	85,4	50,0	19,9	26,7	-	-	3,4	-	51,7	19,2	27,6	-	-	1,5	-	-
		61	84,0	48,0	16,7	32,8	-	-	-	2,5	47,2	19,2	30,1	-	-	-	3,6	-
072	WASENBERG	65	83,4	49,5	22,3	26,4	0,1	0,1	1,5	-	50,4	28,2	19,4	0,1	-	1,8	-	-
		61	84,9	49,4	23,4	23,7	-	-	-	3,5	48,7	24,5	22,0	-	0,1	-	4,7	-
073	WEISSENBERG	65	79,0	40,2	18,8	32,5	-	0,4	8,1	-	40,3	20,3	31,6	-	0,4	7,4	-	-
		61	74,8	33,6	12,9	46,6	-	0,4	-	6,5	35,2	15,4	41,9	-	0,9	-	6,6	-
074	WIERA	65	91,3	60,1	11,4	27,6	0,2	-	0,7	-	60,7	16,2	21,6	-	0,4	1,1	-	-
		61	90,7	53,1	15,6	26,4	-	1,1	-	3,7	53,1	17,9	24,3	-	0,9	-	3,8	-
075	WILLINGSHAUSEN	65	81,6	47,6	24,7	23,6	0,2	0,2	3,6	-	50,6	26,9	18,1	0,2	0,4	3,8	-	-
		61	85,6	41,9	28,7	21,4	-	1,0	-	7,0	40,9	28,9	22,7	-	1,1	-	6,4	-
076	WINTERSCHIED	65	78,4	45,0	14,0	41,0	-	-	-	-	50,5	16,5	32,0	-	-	1,0	-	-
		61	79,6	44,1	15,3	35,1	-	1,8	-	3,6	46,9	15,9	27,4	-	1,8	-	8,0	-
077	ZELLA	65	87,5	50,5	11,0	37,1	-	-	1,4	-	50,0	15,4	32,6	-	-	2,0	-	-
		61	85,0	49,7	9,3	26,2	-	0,3	-	14,5	49,3	10,8	25,2	-	0,4	-	14,4	-
078	ZIEGENHAIN, ST.	65	80,8	41,7	27,3	27,2	0,1	0,3	3,3	-	40,7	33,6	20,1	0,1	0,5	5,0	-	-
		61	81,1	37,2	28,5	22,5	-	0,7	-	11,1	37,1	28,2	21,5	-	0,7	-	12,6	-
	BRIEFWAHLBEZIRK	65	-	39,9	34,4	22,9	-	1,3	1,5	-	40,5	38,7	17,3	-	1,4	2,2	-	-
		61	-	34,7	33,1	22,4	-	1,2	-	8,6	35,3	35,4	18,2	-	1,5	-	9,6	-
	LKR. ZIEGENHAIN	65	87,8	46,5	24,6	26,0	0,1	0,5	2,3	-	46,9	29,0	20,4	0,2	0,6	2,9	-	-
		61	88,8	42,4	22,9	26,1	-	0,6	-	8,1	42,5	23,8	23,9	-	0,7	-	9,1	-

16. WAHLBETEILIGUNG UND VERHAELTNISZAHLEN FUER DIE ABGEGEBENEN GUELTIGEN ERST- UND ZWEITSTIMMEN
BEI DEN BUNDESTAGSWAHLEN 1965 UND 1961 IN DEN GEMEINDEN

STAT. KENN- ZIFF.	K R E I S G E M E I N D E	J A H R	WAHL- B E - T E I L - R U N G	ERSTSTIMMEN							ZWEITSTIMMEN							SON- STIGE
				SPD	CDU	FDP	AUD	DFU	NPD	SON- STIGE	SPD	CDU	FDP	AUD	DFU	NPD		
REGIERUNGSBEZIRK WIESBADEN																		
KREISFREIE STADT																		
311	FRANKFURT AM MAIN, ST.	65	82,0	47,2	37,2	10,4	-	2,6	2,5	-	46,3	35,7	12,2	0,1	3,0	2,7	-	-
		61	85,1	44,2	35,2	15,5	-	2,8	-	2,4	44,0	34,1	16,4	-	2,9	-	2,6	
312	HANAU AM MAIN, ST.	65	86,1	48,1	37,6	7,9	-	3,6	2,8	-	47,2	36,9	9,3	0,2	3,7	2,8	-	-
		61	87,7	44,8	34,7	12,2	-	4,7	-	3,5	44,2	34,2	12,9	-	5,0	-	3,7	
313	WIESBADEN, ST.	65	83,8	45,3	38,3	11,3	-	1,6	3,2	0,2	44,5	36,8	13,2	0,1	1,8	3,5	-	-
		61	85,7	39,1	37,4	17,6	-	2,3	-	3,5	38,8	36,8	18,1	-	2,5	-	3,7	
331 LKR. BIEDENKOPF																		
001	ACHENBACH	65	66,0	27,4	67,6	3,7	-	-	1,4	-	27,9	61,2	8,7	-	-	2,3	-	-
		61	66,5	22,6	45,6	28,3	-	1,3	-	2,2	21,6	41,3	29,4	-	1,4	-	6,4	
002	ALLENBACH AM HOHENFELS	65	89,6	70,7	25,9	2,3	-	0,6	0,6	-	67,5	26,0	5,4	-	0,6	0,6	-	-
		61	84,7	63,9	19,7	6,2	-	1,3	-	8,9	60,2	22,7	8,2	-	1,3	-	7,6	
003	BELLNHAUSEN	65	83,6	34,7	61,2	4,1	-	-	-	-	31,3	56,6	12,1	-	-	-	-	-
		61	82,9	29,9	57,7	7,2	-	-	-	5,2	29,1	40,7	20,9	-	-	-	9,3	
004	BIEDENKOPF, ST.	65	79,7	44,1	45,1	7,3	0,1	1,0	2,5	-	43,1	37,8	14,1	0,1	1,3	3,7	-	-
		61	81,9	39,5	33,1	16,9	-	1,8	-	8,7	38,7	28,3	21,3	-	2,0	-	9,6	
005	BISCHOFFEN	65	78,6	48,4	43,4	4,4	-	-	3,7	-	48,0	40,6	6,3	-	0,2	5,0	-	-
		61	78,7	41,8	28,7	17,4	-	1,8	-	10,4	42,8	27,7	17,4	-	1,9	-	10,2	
006	BOTTENHORN	65	73,1	50,5	42,4	5,4	-	0,6	1,1	-	49,2	38,3	10,5	-	1,2	0,8	-	-
		61	72,7	46,2	32,3	14,9	-	1,4	-	5,2	46,4	27,9	18,5	-	1,8	-	5,5	
007	BREIDENBACH	65	79,8	61,3	33,1	3,3	-	1,7	0,7	-	59,5	30,1	6,6	-	2,4	1,4	-	-
		61	82,8	59,2	21,1	9,2	-	3,9	-	6,7	59,2	19,1	11,2	-	3,8	-	6,7	
008	BREIDENSTEIN, ST.	65	75,5	61,2	34,7	1,9	-	0,8	1,4	-	60,1	31,0	5,4	-	1,3	2,2	-	-
		61	76,7	65,4	20,1	5,5	-	0,2	-	8,8	62,5	18,3	9,2	-	0,4	-	9,6	
009	BUCHENAU/LAHN/	65	88,3	60,6	32,0	5,2	-	0,5	1,6	-	59,6	30,4	7,2	0,1	0,9	1,8	-	-
		61	87,1	53,2	26,3	8,8	-	3,1	-	8,5	52,9	24,4	9,6	-	4,3	-	8,8	
010	CAMSHAUSEN	65	81,2	36,8	59,8	-	-	-	3,4	-	35,0	57,3	1,7	0,9	1,7	3,4	-	-
		61	82,5	33,6	50,4	7,2	-	0,8	-	8,0	31,5	47,6	10,5	-	2,4	-	8,1	
011	CAUTPHE	65	85,7	53,9	39,6	4,5	0,1	0,7	1,3	-	52,5	38,5	6,6	0,1	0,7	1,6	-	-
		61	85,7	50,1	33,1	12,3	-	1,9	-	2,6	49,0	32,3	14,1	-	2,1	-	2,5	
012	CERNBACH	65	69,5	50,8	40,8	4,2	-	0,8	3,3	-	52,7	34,9	7,8	-	-	4,7	-	-
		61	70,8	59,7	26,6	8,9	-	2,4	-	2,4	62,5	22,5	11,7	-	2,5	-	0,8	
013	DEXBACH	65	72,7	46,7	47,9	5,3	-	-	-	-	37,6	51,2	10,6	-	-	0,6	-	-
		61	74,6	21,7	48,6	16,6	-	0,6	-	12,6	23,7	44,5	19,1	-	0,6	-	12,1	
014	DIEDENSHAUSEN	65	75,3	13,8	80,0	4,6	-	-	1,5	-	11,9	70,1	16,4	-	-	1,5	-	-
		61	78,3	31,0	56,3	9,9	-	-	-	2,8	24,6	55,1	17,4	-	2,9	-	-	
015	ECKELSHAUSEN	65	87,8	56,7	34,7	4,4	-	0,2	4,0	-	56,3	30,0	6,4	-	0,9	6,4	-	-
		61	84,1	63,2	23,0	7,5	-	2,1	-	4,2	64,1	21,3	8,6	-	2,6	-	3,3	
016	ELMSHAUSEN	65	91,7	70,5	24,9	4,6	-	-	-	-	69,4	22,5	8,1	-	-	-	-	-
		61	93,0	62,6	24,0	6,7	-	0,6	-	6,1	61,7	23,9	9,4	-	-	-	5,0	
017	ENDBACH	65	70,9	45,0	46,1	6,3	-	1,2	1,5	-	44,5	42,1	11,0	-	0,9	1,6	-	-
		61	68,5	45,1	33,8	16,3	-	1,1	-	3,7	44,7	32,8	16,7	-	1,6	-	4,1	
018	ENGELBACH	65	70,7	40,9	54,5	4,5	-	-	-	-	38,9	51,9	8,6	-	-	0,6	-	-
		61	66,7	25,5	48,4	17,4	-	0,6	-	8,1	29,3	43,3	18,7	-	0,7	-	8,0	
019	ERDHAUSEN	65	89,1	52,0	38,1	5,5	0,2	2,1	2,1	-	50,9	32,2	9,6	0,2	2,5	4,6	-	-
		61	87,7	50,8	24,9	15,0	-	1,9	-	7,4	52,2	18,8	18,8	-	2,1	-	8,1	
020	FRECHENHAUSEN	65	79,6	51,5	41,3	3,1	-	1,5	2,6	-	53,3	36,3	5,8	-	1,5	3,3	-	-
		61	78,1	55,2	30,6	9,7	-	0,8	-	3,6	56,6	28,9	9,5	-	0,9	-	4,0	
021	FRIEBERTSHAUSEN	65	88,5	26,5	58,8	11,8	-	-	2,9	-	27,5	42,0	27,5	-	-	2,9	-	-
		61	90,7	24,7	46,8	18,2	-	1,3	-	9,1	24,3	40,5	23,0	-	4,1	-	8,1	
022	FRIEDENSDORF	65	84,4	42,7	50,7	4,4	-	0,3	2,0	-	41,6	49,3	6,4	-	0,4	2,2	-	-
		61	82,5	41,2	41,0	11,2	-	1,1	-	5,5	38,7	37,3	15,7	-	1,1	-	7,1	
023	FROMNHAUSEN B.GLADENB.	65	74,3	44,1	50,7	4,4	-	-	0,7	-	40,6	43,6	15,0	-	-	0,8	-	-
		61	75,6	38,2	45,1	6,3	-	-	-	10,4	39,1	39,9	10,9	-	-	-	10,1	

16. WAHLBETEILIGUNG UND VERHAELTNISZAHLEN FUER DIE ABGEGEBENEN GUELTIGEN ERST- UND ZWEITSTIMMEN
BEI DEN BUNDESTAGSWAHLEN 1965 UND 1961 IN DEN GEMEINDEN

STAT. KENN- ZIFF.	K R E I S G E M E I N D E	J A H R	WAHL- BE- TEIL- GUNG	ERSTSTIMMEN							ZWEITSTIMMEN							SON- STIGE
				SPD	CDU	FDP	AUD	DFU	NPD	SON- STIGE	SPD	CDU	FDP	AUD	DFU	NPD		
331	LKR. BIEDENKOPF																	
024	GLADENBACH, ST.	65	83,0	39,7	46,2	11,1	0,1	1,4	1,6	-	38,5	40,5	16,1	0,1	1,8	2,9	-	
		61	82,9	36,5	36,0	14,3	-	2,1	-	11,2	35,9	29,0	20,5	-	1,9	-	12,7	
025	GOENNERN	65	84,6	38,2	56,5	4,3	0,1	0,3	0,5	-	36,4	50,9	11,0	0,1	0,4	1,2	-	
		61	84,0	29,3	44,2	16,8	-	3,5	-	6,1	28,7	42,3	18,2	-	4,8	-	5,9	
026	GUENTEROC	65	82,0	46,0	48,7	4,6	-	-	0,8	-	44,7	45,6	7,8	-	0,8	1,1	-	
		61	82,1	42,8	41,8	10,7	-	0,2	-	4,5	42,9	39,3	12,5	-	0,2	-	5,2	
027	HARTENROC	65	80,5	46,8	45,3	6,4	-	0,5	1,1	-	44,0	44,1	10,4	-	0,6	0,8	-	
		61	86,6	46,1	35,8	14,3	-	1,3	-	2,5	45,2	32,3	17,2	-	1,8	-	3,6	
028	HERZHAUSEN	65	78,3	43,9	51,2	3,3	-	0,8	0,8	-	44,3	47,2	5,3	0,8	0,8	1,6	-	
		61	78,1	39,5	32,2	16,3	-	0,9	-	11,2	41,6	26,8	19,9	-	0,9	-	10,8	
029	HOLZHAUSEN AM HUENSTEIN	65	86,2	48,8	42,9	4,2	0,2	0,3	3,5	-	44,8	42,3	8,4	0,1	0,6	3,7	-	
		61	84,1	52,0	27,8	11,4	-	3,5	-	5,3	49,9	25,5	14,0	-	4,0	-	6,5	
030	HOMMERTSHAUSEN	65	82,4	51,1	39,4	7,3	-	0,3	1,8	-	46,1	40,1	10,5	0,3	0,6	2,4	-	
		61	89,2	71,4	19,8	6,7	-	0,3	-	1,7	67,6	18,2	9,8	-	-	-	4,3	
031	HUELSHOF	65																
		61																
032	KATZENBACH	65																
		61																
033	KEHLNBACH	65	91,3	25,7	62,9	7,1	-	1,4	2,9	-	27,9	57,4	8,8	-	1,5	4,4	-	
		61	77,6	19,3	52,6	24,6	-	3,5	-	-	12,1	44,8	34,5	-	3,4	-	5,2	
034	KLEINGLADENBACH	65	81,3	45,3	48,1	4,1	0,4	0,8	1,2	-	43,8	45,0	8,8	-	1,3	1,3	-	
		61	82,3	44,1	42,5	10,1	-	0,4	-	2,8	43,8	39,3	12,8	-	0,4	-	3,7	
035	KCMBACH	65	86,8	56,4	37,3	6,0	-	-	0,2	-	56,9	35,2	7,1	-	0,5	0,2	-	
		61	87,3	55,1	31,0	8,1	-	2,9	-	2,9	54,7	29,9	11,2	-	1,9	-	2,4	
036	LIXFELD	65	82,6	65,7	28,8	2,3	-	1,4	1,8	-	65,0	25,3	6,0	-	1,4	2,2	-	
		61	81,1	62,8	21,8	10,5	-	2,3	-	2,7	63,2	19,9	11,7	-	2,3	-	2,8	
037	MORNSHAUSEN A.D.	65	80,0	37,1	57,4	2,3	-	1,7	1,4	-	34,5	55,1	6,7	-	1,7	2,0	-	
		61	85,1	28,8	48,5	9,6	-	1,9	-	11,2	28,2	43,6	12,3	-	3,4	-	12,6	
038	MORNSHAUSEN A.S.	65	83,7	54,1	38,1	6,8	-	0,3	0,7	-	53,6	35,9	9,3	-	0,4	0,8	-	
		61	82,3	54,9	28,1	11,7	-	1,3	-	4,0	54,2	27,1	12,1	-	2,1	-	4,5	
039	NIEDERDIETEN	65	73,3	31,3	60,9	4,5	0,4	1,6	1,2	-	29,6	54,3	10,5	0,4	2,8	2,4	-	
		61	74,6	31,8	46,4	13,0	-	1,5	-	7,3	32,3	41,8	17,1	-	1,2	-	7,6	
040	NIEDEREISENHAUSEN	65	72,8	53,0	36,4	8,4	-	2,1	0,2	-	46,0	31,8	15,4	-	6,4	0,4	-	
		61	77,3	43,1	26,8	12,8	-	10,1	-	7,2	40,6	23,6	15,4	-	12,1	-	8,3	
041	NIEDERHOERLEN	65	77,7	33,5	54,8	6,5	-	4,5	0,6	-	33,5	47,5	13,3	-	3,8	1,9	-	
		61	78,1	35,8	35,8	10,7	-	16,4	-	1,3	34,6	35,2	13,2	-	17,0	-	-	
042	NIEDERWEIDBACH	65	77,7	44,3	47,1	4,3	-	0,7	3,6	-	43,0	42,3	8,8	-	1,6	4,4	-	
		61	73,8	39,6	32,8	18,2	-	1,3	-	8,1	40,9	29,0	19,9	-	0,8	-	9,4	
043	OBERDIETEN	65	67,8	15,1	76,8	3,9	-	1,8	2,5	-	14,4	68,7	11,5	-	2,9	2,5	-	
		61	64,6	11,2	65,8	16,9	-	-	-	6,1	10,4	59,9	23,0	-	0,4	-	6,3	
044	OBEREISENHAUSEN	65	80,2	60,2	28,1	10,0	-	-	1,7	-	55,4	24,8	15,7	-	2,5	1,7	-	
		61	77,6	50,2	18,9	14,5	-	12,3	-	4,0	51,4	19,3	15,1	-	10,8	-	3,3	
045	OBERHOCERLEN	65	61,9	48,3	39,6	6,3	-	4,6	1,3	-	45,8	34,9	11,8	-	6,7	0,8	-	
		61	62,5	50,4	13,5	11,1	-	21,7	-	3,3	50,4	11,4	11,8	-	22,4	-	3,9	
046	OBERWEIDRACH	65	80,0	14,9	69,5	9,9	-	-	5,7	-	12,2	57,1	15,0	-	0,7	15,0	-	
		61	81,5	5,8	50,0	30,5	-	2,6	-	11,0	6,1	48,0	29,7	-	2,7	-	13,5	
047	QUOTSHAUSEN	65	73,5	53,6	40,2	3,3	-	0,4	2,5	-	52,0	34,7	8,5	0,4	0,4	4,0	-	
		61	71,3	48,7	26,9	14,7	-	1,7	-	8,0	45,9	21,2	19,9	-	1,7	-	11,3	
048	RACHELSHAUSEN	65	81,4	39,2	51,9	6,3	-	-	2,5	-	33,3	50,7	8,0	-	1,3	6,7	-	
		61	82,5	24,4	59,0	11,5	-	-	-	5,1	25,0	60,0	12,5	-	-	-	2,5	
049	ROEMERSHAUSEN	65	76,3	33,9	60,2	5,3	-	-	0,6	-	34,7	52,6	11,6	-	0,6	0,6	-	
		61	71,5	36,2	42,5	10,9	-	0,6	-	9,8	34,7	34,7	17,6	-	1,2	-	11,8	
050	ROSSBACH	65	84,3	35,4	52,2	8,7	-	-	3,7	-	34,0	52,2	8,2	-	-	5,7	-	
		61	81,4	31,2	47,4	16,2	-	-	-	5,2	33,8	37,7	21,2	-	-	-	7,3	
051	ROTH	65	67,7	22,0	65,1	8,6	-	1,0	3,3	-	15,2	66,4	10,0	-	3,8	4,7	-	
		61	58,7	29,6	39,1	21,8	-	2,2	-	7,3	30,2	37,2	23,8	-	1,7	-	7,0	
052	RUECHENBACH	65	77,5	43,8	49,4	3,4	3,4	-	-	-	45,6	40,0	11,1	3,3	-	-	-	
		61	82,8	30,4	44,1	12,7	-	-	-	12,7	32,6	32,6	21,1	-	-	-	13,7	

16. WAHLBETEILIGUNG UND VERHAELTNISZAHLEN FUER DIE ABGEGEBENEN GUELTTIGEN ERST- UND ZWEITSTIMMEN
BEI DEN BUNDESTAGSWAHLEN 1965 UND 1961 IN DEN GEMEINDEN

STAT. KENN- ZIFF.	K R E I S G E M E I N D E	J WAHL- A R TEIL- R GUNG	ERSTSTIMMEN								ZWEITSTIMMEN								SON- STIGE
			SPD	CDU	FDP	AUD	DFU	NPD	SCN- STIGE	SPD	CDU	FDP	AUD	DFU	NPD				
331 LKR. BIEDENKOPF																			
053 RUNZHAUSEN	65	80,8	27,2	66,6	2,4	0,7	0,3	2,8	-	29,3	62,2	6,1	-	0,3	2,0	-	-		
	61	82,4	24,1	56,3	8,8	-	1,7	-	9,2	28,3	46,1	14,1	-	2,4	-	-	9,1		
054 SCHLIERBACH	65	85,6	33,3	63,2	3,0	-	0,4	-	-	31,5	56,2	11,1	-	0,4	0,9	-	-		
	61	88,3	27,5	55,5	15,3	-	-	-	1,7	23,0	48,2	22,1	-	0,4	-	-	6,2		
055 SILBERG	65	86,5	47,1	48,0	3,5	-	0,4	0,9	-	45,0	43,7	8,3	-	2,2	0,9	-	-		
	61	85,6	34,4	43,2	15,0	-	-	-	7,5	35,4	36,7	19,9	-	0,4	-	-	7,5		
056 SIMMERSBACH	65	77,9	31,0	56,0	6,7	-	-	6,3	-	32,0	51,1	9,0	-	0,4	7,5	-	-		
	61	79,5	26,5	34,0	31,5	-	5,0	-	3,1	27,5	31,6	32,3	-	5,0	-	-	3,7		
057 SINKERSHAUSEN	65	91,0	30,7	60,1	5,5	1,2	-	2,5	-	33,7	53,8	5,3	1,2	-	5,9	-	-		
	61	91,8	24,6	55,3	11,7	-	3,9	-	4,5	23,0	51,1	16,1	-	4,0	-	-	5,7		
058 STEINPERF	65	76,1	60,3	33,6	4,1	-	0,9	1,1	-	56,6	28,7	10,2	-	3,0	1,5	-	-		
	61	70,8	59,9	20,2	12,9	-	6,6	-	0,5	56,7	16,7	15,4	-	9,0	-	-	2,2		
059 WALLAU/LAHN	65	82,0	60,0	32,3	4,1	0,1	1,2	2,3	-	58,1	28,9	8,0	0,1	1,9	3,1	-	-		
	61	83,0	56,2	21,3	9,8	-	3,5	-	9,1	55,4	16,8	14,1	-	3,9	-	-	9,8		
060 WEIDENHAUSEN	65	86,8	51,0	42,9	4,5	-	0,5	1,2	-	50,2	38,1	7,7	-	0,6	3,3	-	-		
	61	86,3	50,5	34,2	9,1	-	0,8	-	5,5	50,7	29,1	14,0	-	1,0	-	-	5,2		
061 WEIFENBACH	65	86,8	74,0	21,3	3,9	-	-	0,9	-	70,9	18,4	6,5	-	0,9	3,3	-	-		
	61	86,7	79,1	13,0	4,9	-	0,6	-	2,3	76,6	10,9	9,8	-	0,6	-	-	2,1		
062 WIESENBACH	65	78,5	68,5	29,5	1,7	-	-	0,3	-	68,1	25,5	4,2	-	0,3	1,9	-	-		
	61	81,8	61,8	28,7	1,6	-	0,6	-	7,3	60,7	24,3	5,3	-	2,0	-	-	7,7		
063 WILSBACH	65	80,4	40,8	51,7	3,4	-	-	4,0	-	40,4	49,7	6,4	-	-	3,5	-	-		
	61	76,6	33,5	48,0	15,0	-	1,2	-	2,3	38,6	44,3	13,3	-	1,3	-	-	2,5		
064 WOLFGRUBEN	65	82,5	45,0	48,5	5,0	0,8	0,8	-	-	45,0	39,9	10,9	1,2	1,2	1,9	-	-		
	61	82,8	39,4	32,3	13,8	-	3,5	-	11,0	41,4	24,7	22,8	-	5,3	-	-	5,7		
065 WOLZHAUSEN	65	72,5	48,5	44,6	6,8	-	-	-	-	42,1	43,7	12,2	-	0,6	1,3	-	-		
	61	72,6	47,4	32,8	11,6	-	1,4	-	6,8	46,5	25,4	19,4	-	1,8	-	-	7,0		
066 WGMELSHAUSEN	65	77,5	60,7	33,5	3,1	0,2	0,6	1,9	-	57,4	31,4	5,9	0,6	1,5	3,1	-	-		
	61	76,3	55,9	25,1	15,0	-	2,8	-	1,2	54,4	24,1	15,8	-	3,0	-	-	2,7		
BRIEFWAHLBEZIRK	65	-	38,3	48,3	9,2	-	0,3	3,8	-	35,7	44,3	14,9	-	0,9	4,2	-	-		
	61	-	36,7	41,2	14,7	-	1,1	-	6,3	35,7	37,9	18,4	-	1,2	-	-	6,7		
LKR. BIEDENKOPF	65	83,5	48,3	43,5	5,6	0,1	0,8	1,9	-	46,7	39,3	9,9	0,1	1,3	2,7	-	-		
	61	83,2	45,4	32,7	13,1	-	2,4	-	6,5	44,8	29,0	16,3	-	2,7	-	-	7,2		
332 DILLKREIS																			
001 ALLENDORF	65	80,9	48,2	42,3	4,5	-	1,4	3,7	-	45,4	41,2	7,2	-	1,2	5,0	-	-		
	61	74,8	46,6	36,0	16,3	-	0,7	-	0,4	46,5	33,7	17,6	-	1,1	-	-	1,1		
002 AMDORF	65	81,7	36,3	45,2	10,5	-	1,6	6,5	-	34,7	43,5	12,1	-	1,6	8,1	-	-		
	61	77,3	39,6	34,0	20,8	-	4,7	-	0,9	40,4	33,7	20,2	-	4,8	-	-	1,0		
003 ARBORN	65	70,9	53,7	25,5	13,0	-	3,5	4,3	-	42,6	25,5	18,3	-	8,5	5,1	-	-		
	61	74,7	44,9	21,4	22,6	-	8,1	-	3,0	45,2	19,0	21,4	-	11,7	-	-	2,8		
004 BALLERSBACH	65	84,3	51,9	36,5	5,5	-	0,7	5,4	-	49,7	35,6	6,8	-	0,7	7,1	-	-		
	61	81,8	52,8	27,4	14,0	-	1,4	-	4,5	53,9	26,4	13,5	-	1,1	-	-	5,1		
005 BEILSTEIN	65	75,6	48,0	41,1	8,9	-	0,8	1,2	-	47,4	39,4	10,7	-	0,9	1,5	-	-		
	61	81,6	43,6	27,0	20,2	-	0,2	-	9,0	42,1	25,6	22,2	-	0,2	-	-	9,9		
006 BICKEN	65	82,3	48,0	41,6	5,3	-	1,2	3,9	-	46,8	37,9	8,9	-	1,5	5,0	-	-		
	61	83,7	47,0	33,5	15,8	-	0,4	-	3,3	45,6	33,1	17,4	-	0,4	-	-	3,6		
007 BREITSCHEID	65	82,9	36,1	52,7	6,1	-	1,1	3,9	-	33,3	52,0	7,3	-	1,9	5,4	-	-		
	61	80,2	38,7	41,0	15,9	-	1,5	-	2,9	36,4	42,2	16,3	-	1,7	-	-	3,5		
008 BURG	65	87,9	44,4	39,8	8,3	-	1,3	6,2	-	43,4	38,4	9,9	-	1,8	6,5	-	-		
	61	89,2	41,4	31,2	18,7	-	1,3	-	7,3	41,4	29,0	19,7	-	1,5	-	-	8,4		
009 DILLBRECHT	65	85,1	30,1	64,0	2,2	-	0,3	3,4	-	26,9	63,3	4,9	0,6	0,6	3,7	-	-		
	61	82,2	25,5	58,7	11,9	-	-	-	3,8	25,0	53,6	17,5	-	0,4	-	-	3,6		
010 DILLENBURG, ST.	65	77,4	31,3	52,6	9,3	-	1,1	5,7	-	29,3	48,7	13,0	0,1	1,4	7,5	-	-		
	61	80,5	27,4	46,3	20,4	-	0,9	-	5,1	26,5	43,3	22,8	-	1,2	-	-	6,3		
011 DONSBRACH	65	75,7	47,9	41,4	4,4	-	2,3	3,9	-	45,6	39,1	6,2	0,1	4,1	4,9	-	-		
	61	78,4	45,1	35,0	14,9	-	2,0	-	3,0	43,4	32,8	15,9	-	3,3	-	-	4,6		

16. WAHLBETEILIGUNG UND VERHAELTNISZAHLEN FUER DIE ABGEGEBENEN GUELTIGEN ERST- UND ZWEITSTIMMEN
BEI DEN BUNDESTAGSWAHLEN 1965 UND 1961 IN DEN GEMEINDEN

STAT. KENN- ZIFF.	K R E I S G E M E I N D E	J A H R W A H L - B E - T E I L I - G U N G	ERSTSTIMMEN								ZWEITSTIMMEN							
			SPD	CDU	FDP	AUD	DFU	NPD	SON- STIGE	SPD	CDU	FDP	AUD	DFU	NPD	SON- STIGE		
332 DILLKREIS																		
012 DRIEDORF		65	80,4	39,0	45,1	9,3	-	1,4	5,2	-	36,1	46,3	9,6	-	1,2	6,7	-	-
		61	81,3	41,7	30,0	17,4	-	0,9	-	10,0	39,9	29,2	19,3	-	0,6	-	11,0	-
013 EIBACH		65	79,3	32,7	60,2	3,2	-	0,7	3,2	-	30,4	61,5	4,3	0,2	0,8	2,8	-	-
		61	76,1	28,5	52,8	9,7	-	1,0	-	8,0	28,1	49,7	11,9	-	0,6	-	9,6	-
014 EIBELSHAUSEN		65	81,2	35,1	51,5	6,4	-	2,5	4,6	-	32,9	48,9	8,9	0,1	3,4	5,7	-	-
		61	82,8	29,2	40,6	21,7	-	3,9	-	4,7	26,6	39,2	23,6	-	4,4	-	6,1	-
015 EIERSHAUSEN		65	77,8	28,3	57,8	9,0	-	1,3	3,8	-	27,3	55,4	11,7	-	1,0	4,6	-	-
		61	81,1	22,1	48,2	26,3	-	0,5	-	2,9	22,1	46,9	27,4	-	0,5	-	3,1	-
016 EISENROTH		65	80,3	41,6	48,0	4,9	-	1,5	3,9	-	41,8	44,9	6,5	-	1,3	5,5	-	-
		61	82,0	41,6	40,6	13,9	-	0,3	-	3,6	40,6	38,0	14,8	-	0,8	-	5,8	-
017 ERDBACH		65	78,7	36,1	52,1	5,9	-	-	5,9	-	36,3	48,8	6,2	-	-	8,7	-	-
		61	74,3	54,1	22,8	13,9	-	0,8	-	8,5	51,0	22,9	16,3	-	1,6	-	8,2	-
018 EWERSBACH		65	82,8	37,1	47,3	10,5	-	1,2	3,9	-	35,5	43,2	14,5	0,1	1,8	4,9	-	-
		61	84,6	35,9	31,5	22,7	-	2,1	-	7,9	36,1	29,0	23,6	-	2,2	-	9,1	-
019 FELLERDILLN		65	69,0	53,0	42,0	2,6	-	0,4	2,0	-	52,3	41,4	3,5	-	0,6	2,2	-	-
		61	66,3	54,9	33,9	5,5	-	2,0	-	3,6	54,7	33,3	5,6	-	2,5	-	3,9	-
020 FLAMMERSBACH		65	78,9	46,5	38,8	7,7	-	1,5	5,5	-	45,5	37,2	9,5	-	2,8	4,9	-	-
		61	79,0	51,1	26,1	19,7	-	1,8	-	1,4	49,5	25,1	20,0	-	1,8	-	3,6	-
021 FLEISBACH		65	80,5	54,0	34,7	7,9	-	0,2	3,2	-	52,0	32,6	10,9	-	0,3	4,1	-	-
		61	86,1	51,2	26,8	17,4	-	1,2	-	3,4	47,6	24,0	20,5	-	2,4	-	5,5	-
022 FROHNHAUSEN		65	74,7	43,5	44,2	7,1	-	1,0	4,1	-	41,0	43,2	9,9	0,1	1,0	4,8	-	-
		61	77,8	40,3	33,3	20,8	-	1,6	-	4,1	40,3	31,3	22,4	-	1,4	-	4,6	-
023 GUNTERSDORF		65	87,3	49,0	39,1	6,4	-	0,5	5,0	-	47,0	38,4	9,1	-	0,5	5,1	-	-
		61	94,7	52,6	32,3	13,5	-	0,5	-	1,0	51,3	34,8	12,8	-	-	-	1,1	-
024 GUSTERNHAIN		65	83,9	25,3	60,6	3,2	-	0,4	10,4	-	25,7	56,1	6,7	-	-	11,5	-	-
		61	80,1	23,6	65,3	8,3	-	0,5	-	2,3	22,2	61,6	12,5	-	0,5	-	3,2	-
025 HAIGER, ST.		65	81,6	34,0	51,3	9,8	-	1,3	3,7	-	31,9	47,7	13,3	0,2	1,8	5,1	-	-
		61	83,3	28,2	41,7	20,4	-	2,3	-	7,4	27,2	36,9	25,4	-	2,4	-	8,1	-
026 HAIGERSEELBACH		65	74,8	49,5	33,3	9,2	-	5,5	2,4	-	47,1	31,3	13,3	-	5,6	2,8	-	-
		61	74,9	42,9	26,6	22,3	-	2,8	-	5,3	42,0	27,2	20,3	-	0,7	-	9,8	-
027 HEILIGENBORN		65	88,7	32,5	59,0	8,4	-	-	-	-	32,1	58,3	9,5	-	-	-	-	-
		61	94,1	34,7	50,5	9,5	-	-	-	5,3	36,0	48,3	7,9	-	-	-	7,9	-
028 HEISTERBERG		65	76,2	14,4	75,3	8,2	-	1,0	1,0	-	14,0	73,1	10,8	-	1,1	1,1	-	-
		61	88,3	26,1	45,7	22,8	-	1,1	-	4,3	28,3	42,4	23,9	-	2,2	-	3,3	-
029 HERBORN, ST.		65	81,6	37,5	49,6	7,4	-	1,1	4,4	-	35,2	46,5	10,3	0,1	1,3	6,5	-	-
		61	84,4	34,6	41,4	16,3	-	1,6	-	6,2	33,9	39,0	18,0	-	1,8	-	7,2	-
030 HERBORNSEELBACH		65	81,3	64,2	24,7	4,9	-	0,6	5,5	-	61,5	23,1	7,9	-	0,4	7,1	-	-
		61	78,1	62,9	17,4	15,8	-	0,4	-	3,4	61,5	16,8	16,6	-	0,7	-	4,5	-
031 HIRSCHBERG		65	89,0	53,1	35,9	5,5	-	0,8	4,7	-	54,1	36,1	4,1	-	1,6	4,1	-	-
		61	83,8	54,4	23,2	18,4	-	4,0	-	-	54,4	21,6	20,0	-	4,0	-	-	-
032 HIRZENHAIN		65	73,0	30,4	57,8	5,3	-	2,9	3,6	-	30,3	54,6	6,7	-	3,1	5,3	-	-
		61	78,0	31,1	45,4	18,7	-	3,4	-	1,5	31,6	43,5	18,4	-	3,3	-	3,3	-
033 HOERBACH		65	80,7	53,2	34,5	7,2	-	2,4	2,7	-	51,4	33,0	10,6	-	2,6	2,4	-	-
		61	86,3	57,7	21,4	14,2	-	3,1	-	3,6	56,8	21,4	14,1	-	3,6	-	4,1	-
034 HOHENROTH		65	69,8	23,5	66,7	6,2	-	2,5	1,2	-	26,0	64,9	6,5	-	-	2,6	-	-
		61	66,9	32,1	35,9	19,2	-	2,6	-	10,3	30,8	35,9	12,8	-	3,8	-	16,7	-
035 LANGENAUACH		65	80,8	37,4	50,4	5,5	-	3,2	3,5	-	34,4	51,2	6,1	0,1	4,0	4,2	-	-
		61	82,3	33,7	47,1	9,3	-	5,0	-	4,9	32,9	46,2	10,5	-	5,4	-	5,0	-
036 MADENUEHLEN		65	81,8	29,5	53,6	11,7	-	1,8	3,3	-	28,2	52,8	13,5	-	1,8	3,7	-	-
		61	82,8	30,1	40,9	25,4	-	1,2	-	2,3	29,2	40,2	27,1	-	0,9	-	2,7	-
037 MANDELN		65	81,6	45,8	44,9	4,5	-	1,1	3,8	-	44,7	44,0	5,4	-	1,3	4,7	-	-
		61	77,0	45,7	32,6	16,1	-	0,4	-	5,2	44,6	31,4	17,0	-	1,3	-	5,7	-
038 MANDERBACH		65	80,9	33,2	53,7	6,5	-	3,4	3,1	-	30,5	52,7	9,0	-	3,2	4,6	-	-
		61	80,2	30,8	43,1	22,5	-	0,6	-	3,0	30,8	41,9	22,7	-	0,7	-	3,9	-
039 MEDENBACH		65	67,9	58,0	35,1	4,6	-	0,3	2,0	-	53,9	38,0	6,1	-	0,3	1,7	-	-
		61	62,5	60,9	29,6	6,6	-	0,3	-	2,6	61,6	28,1	7,2	-	0,7	-	2,4	-
040 MERKENBACH		65	81,7	55,1	36,2	4,9	-	1,9	1,9	-	53,3	34,2	6,8	0,1	2,2	3,4	-	-
		61	83,6	57,0	26,4	11,0	-	2,7	-	2,8	56,9	25,3	12,2	-	2,6	-	3,1	-

16. WAHLRETEILIGUNG UND VERHAELTNISZAHLEN FUER DIE ABGEGEBENEN GUELTIGEN ERST- UND ZWEITSTIMMEN
BEI DEN BUNDESTAGSWAHLEN 1965 UND 1961 IN DEN GEMEINDEN

STAT. KENN- ZIFF.	K R E I S G E M E I N D E	J A H R	WAHL- A R E I L G U N G	ERSTSTIMMEN							ZWEITSTIMMEN							SON- STIGE
				SPD	CDU	FDP	AUD	DFU	NPD	SCN- STIGE	SPD	CDU	FDP	AUD	DFU	NPD		
332 DILLKREIS																		
041 MUENCHHAUSEN		65	72,8	44,7	41,5	10,1	-	1,1	2,7	-	39,2	38,7	14,5	2,7	1,6	3,2	-	
		61	78,9	43,6	34,7	17,8	-	2,0	-	2,0	43,6	30,3	20,5	-	1,5	-	4,1	
042 NANZENRACH		65	81,1	33,5	57,2	4,9	-	1,3	3,0	-	31,8	56,4	6,0	-	1,7	4,1	-	
		61	81,0	35,2	50,0	12,0	-	1,3	-	1,5	32,9	50,1	14,1	-	0,8	-	2,1	
043 NENDEROTH		65	72,2	49,7	28,0	14,8	-	4,8	2,6	-	48,9	23,4	20,7	-	4,8	2,1	-	
		61	73,7	58,2	19,0	16,9	-	2,6	-	3,2	56,9	16,6	18,8	-	4,4	-	3,3	
044 NIEDERROSSBACH		65	72,4	35,0	53,0	7,7	-	1,3	3,0	-	35,7	51,9	9,4	-	0,9	2,1	-	
		61	65,0	31,9	51,6	13,3	-	-	-	3,2	32,2	48,1	14,8	-	-	-	4,9	
045 NIEDERSCHELD		65	84,4	49,9	37,6	7,0	-	1,0	4,6	-	48,5	34,8	9,5	-	1,0	6,2	-	
		61	85,5	50,9	30,5	13,7	-	0,8	-	4,1	49,4	30,3	15,5	-	0,7	-	4,1	
046 OBERNDORF		65	77,6	40,2	45,1	8,6	-	1,2	4,9	-	37,3	46,2	9,3	-	1,7	5,5	-	
		61	74,2	35,8	43,6	14,7	-	1,4	-	4,6	34,7	45,2	14,2	-	1,4	-	4,6	
047 OBERROSSBACH		65	76,8	35,4	56,5	4,6	-	0,4	3,1	-	32,8	54,7	9,0	-	0,4	3,1	-	
		61	80,6	33,6	49,0	13,4	-	0,8	-	3,2	31,9	47,4	15,9	-	0,8	-	4,0	
048 OBERSCHELD		65	80,0	51,8	36,5	6,7	-	1,7	3,3	-	51,1	36,4	7,5	-	1,5	3,4	-	
		61	82,6	48,5	31,8	17,2	-	1,1	-	1,5	48,2	30,8	17,6	-	1,2	-	2,2	
049 OEDERSBERG		65	66,5	30,0	46,7	21,7	-	-	1,7	-	27,2	49,5	21,4	-	-	1,9	-	
		61	67,0	37,5	27,5	20,8	-	-	-	14,2	33,0	30,4	22,6	-	-	-	13,9	
050 OFFDILLN		65	76,1	30,7	60,2	4,0	-	1,2	3,7	-	29,5	59,9	5,6	-	1,3	3,8	-	
		61	74,1	32,4	41,2	20,6	-	2,9	-	2,9	33,1	40,3	19,4	-	3,0	-	4,2	
051 OFFENBACH		65	82,4	48,2	38,6	5,0	-	0,3	7,9	-	47,5	36,4	7,3	-	0,3	8,5	-	
		61	80,9	51,4	29,7	14,6	-	1,6	-	2,7	50,8	28,7	15,8	-	1,5	-	3,2	
052 RABENSCHIED		65	78,8	20,5	63,7	10,0	-	1,6	4,2	-	22,7	62,4	11,9	-	1,0	2,1	-	
		61	78,0	24,6	42,4	17,8	-	2,6	-	12,6	24,1	40,6	22,5	-	2,7	-	10,2	
053 RITTERSHAUSEN		65	70,3	39,6	43,2	7,6	-	2,1	7,4	-	37,7	40,6	11,9	-	3,1	6,7	-	
		61	78,9	40,8	34,8	15,7	-	2,2	-	6,5	39,7	30,8	17,1	-	3,0	-	9,4	
054 RODENBACH		65	66,4	40,4	50,7	5,8	-	1,0	2,1	-	39,8	47,5	7,4	-	1,8	3,5	-	
		61	60,2	45,1	32,5	15,7	-	0,8	-	5,9	45,5	27,5	19,7	-	1,2	-	6,1	
055 RODENBERG		65	74,5	47,9	39,6	12,5	-	-	-	-	44,8	34,4	19,8	-	1,0	-	-	
		61	83,1	39,4	35,4	23,2	-	1,0	-	1,0	40,9	35,5	21,5	-	2,2	-	-	
056 RODENROTH		65	81,2	49,5	28,8	9,0	-	-	12,7	-	47,2	27,8	12,5	-	-	12,5	-	
		61	79,3	50,7	26,5	15,8	-	1,4	-	5,6	48,8	27,5	15,9	-	1,9	-	5,8	
057 ROTH		65	81,0	36,6	43,6	7,6	-	0,6	11,6	-	35,8	43,4	8,1	0,3	0,6	11,7	-	
		61	83,7	38,4	43,4	13,8	-	0,9	-	3,5	37,0	43,5	14,0	-	1,3	-	4,2	
058 SCHOENBACH		65	83,4	45,0	41,2	6,9	-	1,0	5,9	-	43,1	38,3	9,3	0,1	1,1	8,1	-	
		61	82,4	49,4	29,7	12,3	-	4,7	-	3,9	48,4	29,8	13,0	-	4,0	-	4,9	
059 SECHSHELDEN		65	79,0	40,3	49,2	7,2	-	1,2	2,0	-	38,0	47,0	10,6	0,3	1,5	2,7	-	
		61	75,2	37,7	41,9	17,6	-	0,8	-	2,0	36,5	41,3	19,1	-	1,0	-	2,0	
060 SEILHOFEN		65	86,0	23,9	45,7	21,7	-	-	8,7	-	22,0	42,9	25,3	-	-	9,9	-	
		61	88,1	15,8	40,0	41,1	-	-	-	3,2	16,5	36,5	43,5	-	-	-	3,5	
061 SINN		65	85,3	54,0	38,2	4,7	-	0,6	2,5	-	52,5	37,0	6,9	-	0,9	2,6	-	
		61	85,6	51,2	30,9	12,9	-	0,8	-	4,2	50,7	28,7	14,6	-	0,9	-	5,2	
062 STEINBACH		65	63,8	52,2	40,7	2,8	-	1,6	2,8	-	52,0	39,9	3,6	-	1,6	2,8	-	
		61	57,3	62,6	24,2	8,7	-	0,9	-	3,7	61,4	21,9	11,4	-	1,0	-	4,3	
063 STEINBRUECKEN		65	81,1	33,7	44,3	10,0	-	0,7	11,3	-	32,2	42,4	11,1	-	0,7	13,6	-	
		61	82,3	35,7	35,2	19,9	-	3,8	-	5,4	33,8	35,8	19,5	-	4,5	-	6,5	
064 TRINGENSTEIN		65	75,7	42,2	48,0	5,5	-	0,4	4,0	-	41,3	44,9	7,2	-	1,1	5,4	-	
		61	78,4	44,4	32,5	22,0	-	0,4	-	0,7	40,9	33,6	21,5	-	0,7	-	3,3	
065 UCKERSDORF		65	72,2	48,0	41,2	5,2	-	0,3	5,2	-	45,4	42,8	5,8	-	1,3	4,7	-	
		61	77,4	51,7	27,2	16,7	-	1,5	-	2,8	52,4	24,6	18,1	-	1,6	-	3,2	
066 UEBERNTAL		65	71,3	43,1	46,5	6,5	-	1,9	1,9	-	43,4	44,2	8,1	-	1,2	3,1	-	
		61	68,7	47,4	28,9	16,6	-	2,4	-	4,7	48,8	28,1	15,3	-	2,9	-	5,0	
067 WALDAUBACH		65	77,2	25,4	62,4	6,6	-	2,0	3,6	-	23,8	58,0	13,0	-	1,0	4,1	-	
		61	75,7	18,6	57,6	20,9	-	0,6	-	2,3	20,2	56,0	20,8	-	0,6	-	2,4	
068 WALLENFELS		65	65,5	22,2	63,9	11,1	-	-	2,8	-	20,0	60,0	14,3	-	-	5,7	-	
		61	80,7	20,0	25,0	37,5	-	-	-	17,5	25,6	23,3	32,6	-	-	-	18,6	
069 WEIDELBACH		65	77,2	24,4	58,4	9,0	-	3,9	4,3	-	24,8	55,5	9,9	-	4,7	5,1	-	
		61	70,3	27,3	40,6	28,5	-	1,6	-	2,0	28,5	36,8	30,6	-	1,2	-	2,9	

16. WAHLBETEILIGUNG UND VERHAELTNISZAHLEN FUER DIE ABGEGEBENEN GUELTIGEN ERST- UND ZWEITSTIMMEN
BEI DEN BUNDESTAGSWAHLEN 1965 UND 1961 IN DEN GEMEINDEN

STAT. KENN- ZIFF.	K R E I S G E M E I N D E	J A H R	WAHL- BETEILIGUNG	ERSTSTIMMEN							ZWEITSTIMMEN							SON- STIGE
				SPD	CDU	FDP	AUD	DFU	NPD	SON- STIGE	SPD	CDU	FDP	AUD	DFU	NPD		
332 DILLKREIS																		
070 WISSENBACH		65	68,3	28,1	53,5	8,2	-	1,9	8,3	-	26,8	51,0	9,8	0,2	2,0	10,1	-	-
		61	72,6	28,6	42,5	21,8	-	2,0	-	5,1	25,4	38,0	27,4	-	2,2	-	7,0	-
BRIEFWAHLBEZIRK		65	-	32,3	51,1	11,4	-	1,3	3,9	-	31,8	47,3	14,0	0,3	1,8	4,7	-	-
		61	-	30,5	42,8	20,5	-	1,4	-	4,9	30,0	42,3	20,6	-	1,7	-	5,3	-
DILLKREIS		65	83,8	40,5	46,5	7,4	-	1,3	4,4	-	38,7	44,2	9,9	0,1	1,6	5,5	-	-
		61	84,4	38,9	37,4	17,4	-	1,6	-	4,7	38,1	35,6	19,0	-	1,8	-	5,6	-
333 LKR. GELNHAUSEN																		
001 ALSBERG		65	91,7	20,5	73,7	3,4	-	1,0	1,5	-	19,3	71,1	6,4	-	2,1	1,1	-	-
		61	89,2	14,1	70,1	4,5	-	1,1	-	10,2	14,0	69,2	5,8	-	1,2	-	9,9	-
002 ALTENHASSLAU		65	86,5	49,2	36,2	10,0	-	1,8	2,8	-	48,1	35,7	11,5	0,2	1,6	2,9	-	-
		61	87,9	39,1	30,1	13,1	-	2,1	-	15,5	38,4	28,9	13,8	-	2,2	-	16,8	-
003 ALTENMITTLAU		65	91,4	17,8	79,8	1,4	-	0,3	0,7	-	17,9	78,9	2,1	-	0,3	0,7	-	-
		61	92,4	14,9	78,5	0,9	-	0,1	-	5,6	14,6	78,4	1,2	-	0,1	-	5,7	-
004 AUFENAU		65	84,9	32,0	58,6	7,8	-	0,5	1,1	-	30,6	58,1	9,4	-	0,7	1,2	-	-
		61	85,9	20,2	61,2	7,3	-	1,2	-	10,1	20,9	58,3	8,3	-	1,2	-	11,3	-
005 BERNBACH		65	93,9	9,6	88,6	0,8	-	0,4	0,6	-	8,6	88,3	1,5	-	0,4	1,2	-	-
		61	95,3	5,0	90,0	0,9	-	0,4	-	3,7	4,5	90,3	1,1	-	0,4	-	3,7	-
006 BIEBER		65	87,0	41,0	45,8	11,5	-	1,2	0,6	-	40,9	45,5	11,8	-	1,0	0,9	-	-
		61	90,2	40,1	42,0	12,7	-	1,6	-	3,6	40,0	41,8	12,4	-	1,9	-	3,9	-
007 BIRSTEIN		65	80,5	37,6	39,0	22,1	-	0,7	0,5	-	37,5	35,9	25,0	-	1,0	0,5	-	-
		61	82,9	35,3	32,3	16,8	-	1,2	-	14,4	35,3	30,2	17,8	-	1,4	-	15,2	-
008 BOESSGESAEISS		65	51,3	35,0	55,0	10,0	-	-	-	-	33,3	55,6	5,6	5,6	-	-	-	-
		61	65,7	31,8	68,2	-	-	-	-	-	35,0	60,0	-	-	5,0	-	-	-
009 BREITENBORN A.B.		65	86,1	49,6	32,8	12,8	-	1,6	3,2	-	44,2	34,2	15,8	-	2,5	3,3	-	-
		61	88,2	39,4	38,0	16,1	-	1,5	-	5,1	39,6	37,3	15,7	-	1,5	-	6,0	-
010 BREITENBORN, AMT W.		65	91,2	62,3	20,1	4,9	-	10,2	2,5	-	63,2	17,0	5,5	0,2	10,9	3,2	-	-
		61	93,6	60,7	11,6	5,2	-	17,2	-	5,4	61,3	11,9	4,5	-	16,8	-	5,5	-
011 BURGJOSS		65	90,6	15,2	81,7	2,5	-	0,6	-	-	15,7	81,6	2,6	-	-	-	-	-
		61	89,6	11,6	76,8	3,8	-	0,9	-	7,0	12,0	75,6	3,4	-	0,6	-	8,3	-
012 EIDENGESAEISS		65	89,7	70,4	20,9	6,7	-	0,6	1,5	-	69,0	21,6	6,9	0,2	0,7	1,5	-	-
		61	91,8	71,2	10,5	9,2	-	2,3	-	6,8	72,3	10,6	8,4	-	2,2	-	6,5	-
013 FISCHBORN		65	79,8	42,2	26,1	24,6	-	1,9	5,2	-	39,9	24,2	28,3	0,5	2,0	5,1	-	-
		61	79,8	32,6	40,5	20,2	-	0,8	-	5,8	30,4	39,6	22,2	-	0,9	-	7,0	-
014 FLOERSBACH		65	77,1	53,5	38,2	6,9	-	1,4	-	-	52,2	37,8	8,6	-	1,4	-	-	-
		61	81,3	41,5	34,8	18,8	-	3,4	-	1,4	41,2	31,4	21,6	-	4,4	-	1,5	-
015 GEISLITZ		65	82,6	65,1	20,8	9,8	-	1,0	3,3	-	63,7	19,8	11,2	0,7	1,1	3,5	-	-
		61	87,1	58,4	18,4	12,8	-	3,3	-	7,1	56,3	18,5	14,1	-	4,2	-	7,0	-
016 GELNHAUSEN, KREISST.		65	80,7	42,1	39,9	12,4	-	2,5	3,1	-	40,2	38,5	14,4	0,3	3,2	3,5	-	-
		61	82,2	36,7	32,4	20,2	-	3,0	-	7,7	35,9	31,5	21,0	-	3,5	-	8,0	-
017 GETTENBACH		65	83,8	45,0	44,3	7,6	-	2,3	0,8	-	44,0	43,2	8,0	1,6	2,4	0,8	-	-
		61	78,9	39,0	40,7	7,3	-	4,1	-	8,9	38,1	39,0	7,6	-	4,2	-	11,0	-
018 GENDSROTH		65	88,1	55,3	39,4	5,1	-	-	0,2	-	54,0	38,8	6,5	-	0,4	0,2	-	-
		61	82,9	53,6	29,7	7,0	-	1,5	-	8,2	53,4	28,2	8,1	-	2,2	-	8,1	-
019 GROSSENHAUSEN		65	88,7	42,5	44,5	10,7	-	0,6	1,7	-	43,2	41,7	13,0	-	0,3	1,9	-	-
		61	88,0	26,2	41,6	19,7	-	2,6	-	9,8	25,9	42,7	18,5	-	3,1	-	9,8	-
020 HAILER		65	85,5	51,9	30,4	14,9	-	0,8	2,0	-	52,0	29,2	15,6	0,1	1,1	2,0	-	-
		61	90,5	34,6	17,6	19,7	-	1,2	-	26,9	34,8	17,3	20,3	-	1,3	-	26,3	-
021 HALTZ		65	88,1	57,7	29,9	7,7	-	2,5	2,2	-	58,3	26,6	8,9	-	3,1	3,1	-	-
		61	90,4	56,5	21,4	10,6	-	5,0	-	6,6	56,1	21,0	10,8	-	5,7	-	6,5	-
022 HELFERSDORF		65	70,8	54,1	17,6	28,4	-	-	-	-	49,3	17,3	32,0	-	1,3	-	-	-
		61	64,3	45,9	25,7	23,0	-	1,4	-	4,1	41,9	18,9	33,8	-	1,4	-	4,1	-
023 HELLSTEIN		65	89,1	71,0	12,7	6,8	-	9,6	-	-	71,7	10,9	7,4	-	10,0	-	-	-
		61	84,6	68,5	9,5	8,1	-	8,8	-	5,1	68,4	8,8	8,5	-	9,2	-	5,1	-
024 HESSELDORF		65	86,1	58,6	26,3	8,4	-	3,6	3,2	-	56,7	25,0	10,8	0,8	4,6	2,1	-	-
		61	84,0	53,0	24,1	11,6	-	2,2	-	9,1	52,3	23,9	11,0	-	3,2	-	9,6	-

16. WAHLBETEILIGUNG UND VERHAELTNISZAHLEN FUER DIE ABGEGEBENEN GUELTTIGEN ERST- UND ZWEITSTIMMEN
BEI DEN BUNDESTAGSWAHLEN 1965 UND 1961 IN DEN GEMEINDEN

STAT. KENN- ZIFF.	K R E I S G E M E I N D E	J A H R	WAHL- B E- T E I L I- G U N G	ERSTSTIMMEN							ZWEITSTIMMEN							SON- STIGE
				SPD	CDU	FDP	AUD	DFU	NPD	SON- STIGE	SPD	CDU	FDP	AUD	DFU	NPD		
333 LKR. GELNHAUSEN																		
025 HETTERSROTH		65	78,0	41,1	32,1	26,8	-	-	-	-	42,0	30,7	26,7	0,6	-	-	-	10,3
		61	80,4	36,4	16,8	37,5	-	1,1	-	8,2	38,9	14,3	35,4	-	1,1	-		
026 POECHST		65	91,8	14,8	82,1	1,9	-	0,4	0,8	-	13,6	83,0	2,0	-	0,4	1,1	-	2,1
		61	93,8	11,2	83,6	3,1	-	-	-	2,1	10,8	83,7	3,2	-	0,1	-		
027 HORBACH		65	91,7	17,0	80,3	1,6	-	0,8	0,4	-	15,8	80,8	2,4	-	0,6	0,4	-	5,8
		61	94,5	11,4	80,0	1,9	-	0,6	-	6,1	10,9	80,7	1,9	-	0,6	-		
028 KASSEL		65	87,8	21,3	75,1	1,4	-	2,0	0,2	-	20,8	75,2	1,3	-	2,4	0,3	-	2,9
		61	86,7	15,6	78,2	2,1	-	1,7	-	2,5	16,0	77,0	2,1	-	2,0	-		
029 KATHOLISCH-WILLENROTH		65	86,5	2,3	89,4	8,3	-	-	-	-	2,4	85,8	11,8	-	-	-	-	6,2
		61	87,8	2,3	85,7	6,0	-	-	-	6,0	3,1	83,8	6,9	-	-	-		
030 KEMPFFENBRUNN		65	82,8	63,4	18,4	12,4	-	2,6	3,2	-	61,9	17,5	14,2	-	2,7	3,6	-	1,9
		61	83,2	58,0	16,6	20,2	-	3,0	-	2,1	57,3	18,3	21,1	-	1,5	-		
031 KIRCHBRACHT		65	78,5	28,5	46,7	24,1	-	-	0,7	-	31,6	45,1	22,6	-	-	0,8	-	11,2
		61	81,3	32,6	41,3	15,9	-	-	-	10,1	30,4	40,0	18,4	-	-	-		
032 LANZINGEN		65	85,7	48,9	38,7	10,2	-	-	2,2	-	43,9	39,4	14,4	-	-	2,2	-	8,5
		61	89,9	40,1	30,7	19,3	-	3,0	-	6,9	41,0	29,0	18,5	-	3,0	-		
033 LEISENWALD		65	86,1	57,3	17,0	23,3	-	1,6	0,8	-	55,8	16,3	25,4	-	1,3	1,3	-	9,8
		61	87,1	50,2	12,4	25,9	-	1,5	-	10,0	50,2	12,2	26,5	-	1,2	-		
073 LETTGENBRUNN		65	86,8	22,0	60,4	13,2	-	3,1	1,3	-	27,4	59,9	8,9	-	3,2	0,6	-	43,9
		61	94,9	8,2	42,9	2,0	-	2,0	-	44,9	7,9	43,9	2,2	-	2,2	-		
034 LICHENROTH		65	73,0	43,8	44,2	11,5	-	-	0,5	-	43,1	37,9	16,9	-	-	2,1	-	3,9
		61	79,5	45,9	38,8	10,7	-	-	-	4,5	48,3	37,0	10,9	-	-	-		
035 LIEBLCS		65	88,2	52,5	32,3	8,1	-	2,7	4,4	-	51,4	31,2	9,4	0,5	2,6	4,9	-	18,1
		61	87,3	44,8	22,2	13,5	-	2,6	-	17,0	43,3	21,2	14,2	-	3,1	-		
036 LOHRHAUPTEN		65	76,1	42,7	39,0	17,9	-	0,2	0,2	-	45,0	36,0	18,8	-	0,2	-	-	3,4
		61	80,3	42,0	35,5	18,0	-	1,0	-	3,5	42,7	33,6	19,1	-	1,1	-		
037 LUETZELHAUSEN		65	85,1	45,8	34,1	13,8	-	1,8	4,5	-	42,0	35,7	13,1	-	3,8	5,4	-	5,3
		61	86,3	42,1	30,5	18,2	-	3,5	-	5,7	41,1	29,6	19,7	-	4,3	-		
038 MAUSWINKEL		65	82,0	42,5	43,8	13,7	-	-	-	-	43,5	35,1	17,6	-	1,5	2,3	-	5,1
		61	80,4	43,2	40,4	11,6	-	-	-	4,8	43,1	38,7	13,1	-	-	-		
039 MEERHOLZ		65	85,7	51,9	33,9	11,3	-	1,8	1,1	-	51,1	33,1	12,3	0,2	2,0	1,3	-	13,0
		61	90,4	47,7	27,0	11,9	-	1,3	-	12,0	47,0	26,6	11,6	-	1,7	-		
040 MERNES		65	88,7	22,8	73,4	3,1	-	0,2	0,5	-	24,3	72,0	3,4	-	0,2	-	-	4,5
		61	89,7	15,4	75,3	4,4	-	0,2	-	4,7	16,2	74,9	4,2	-	0,2	-		
041 MCSBORN		65	73,1	26,3	65,8	7,9	-	-	-	-	23,5	61,8	8,8	-	-	5,9	-	5,0
		61	74,1	26,8	53,7	17,1	-	-	-	2,4	32,5	47,5	15,0	-	-	-		
042 NEUCORF		65	84,7	36,0	50,7	10,7	-	0,7	1,8	-	38,0	46,2	13,2	0,4	0,4	1,9	-	7,8
		61	84,5	27,6	52,0	10,2	-	2,8	-	7,5	27,8	51,0	10,6	-	2,7	-		
043 NEUENHASSLAU		65	86,6	59,7	29,7	7,1	-	2,2	1,3	-	58,0	29,5	8,7	0,4	2,3	1,2	-	15,2
		61	91,1	52,2	22,3	6,9	-	4,3	-	14,3	51,1	21,5	7,2	-	4,9	-		
044 NEUENSCHMIDTEN		65	90,7	72,0	14,9	5,4	-	5,1	2,6	-	72,1	13,3	6,8	-	5,2	2,6	-	2,6
		61	93,5	74,9	10,4	3,6	-	8,3	-	2,8	73,6	11,9	3,9	-	8,0	-		
045 NEUSES		65	92,9	16,9	79,6	2,3	-	0,2	1,0	-	17,9	77,5	3,4	-	0,2	1,1	-	6,8
		61	93,2	12,7	77,9	2,4	-	0,4	-	6,5	12,2	77,6	2,7	-	0,6	-		
046 NIEDERGRUENDAU		65	86,3	63,4	22,5	11,1	-	2,1	0,9	-	60,7	23,1	11,7	-	3,0	1,6	-	6,1
		61	90,5	55,4	23,7	14,2	-	2,4	-	4,3	53,7	23,4	14,4	-	2,4	-		
047 NIEDERMITTLAU		65	87,6	53,9	32,4	10,4	-	1,0	2,3	-	54,0	30,8	11,2	-	1,0	3,1	-	11,9
		61	92,7	52,5	22,0	11,8	-	1,8	-	11,9	51,7	22,2	12,2	-	2,0	-		
048 CBERNCORF		65	90,9	10,3	85,6	3,6	-	0,5	-	-	11,4	84,3	3,8	-	0,3	0,2	-	2,2
		61	92,5	7,2	84,6	5,5	-	0,9	-	1,9	7,5	83,1	6,1	-	1,0	-		
049 CBERREICHENBACH		65	75,9	26,8	21,3	50,4	-	1,6	-	-	25,4	20,5	52,5	-	1,6	-	-	9,2
		61	78,9	23,9	34,1	31,2	-	2,2	-	8,7	22,3	33,8	32,3	-	2,3	-		
050 CBERSOTZBACH		65	68,0	44,6	32,3	16,9	-	4,1	2,1	-	43,0	28,0	22,0	0,5	5,4	1,1	-	15,2
		61	68,7	41,8	26,0	18,3	-	-	-	13,9	38,9	24,2	21,7	-	-	-		
051 ORB, BAD, ST.		65	86,7	38,1	50,7	8,6	-	1,4	1,1	-	37,1	50,2	10,1	0,1	1,4	1,1	-	2,8
		61	89,0	34,8	47,3	13,6	-	1,7	-	2,6	34,3	46,7	14,2	-	2,0	-		
052 PFAFFENHAUSEN		65	91,7	4,4	92,5	2,2	-	0,2	0,7	-	4,7	91,2	2,9	0,2	0,2	0,7	-	1,2
		61	92,1	4,4	91,0	2,9	-	0,5	-	1,2	4,8	90,1	3,6	-	0,2	-		

16. WAHLBETEILIGUNG UND VERHAELTNISZAHLEN FUER DIE ABGEGEBENEN GUELTIGEN ERST- UND ZWEITSTIMMEN
BEI DEN BUNDESTAGSWAHLEN 1965 UND 1961 IN DEN GEMEINDEN

STAT. KENN- ZIFF.	K R E I S G E M E I N D E	J A H R	WAHL- BETEIL- GUNG	ERSTSTIMMEN							ZWEITSTIMMEN							SON- STIGE
				SPD	CDU	FDP	AUD	DFU	NPD	SON- STIGE	SPD	CDU	FDP	AUD	DFU	NPD		
333 LKR. GELNHAUSEN																		
053	RADMUEHL	65	79,5	18,8	66,7	12,5	-	2,1	-	-	20,0	62,2	15,6	-	2,2	-	-	
		61	87,1	12,7	72,9	10,2	-	0,8	-	3,4	11,9	72,5	13,8	-	0,9	-	0,9	
054	ROSSBACH	65	82,7	37,6	55,1	6,1	-	0,4	0,8	-	36,8	54,4	7,7	-	0,4	0,8	-	
		61	86,3	31,2	50,9	9,7	-	1,9	-	6,3	29,4	51,8	10,2	-	1,6	-	7,1	
055	ROTH	65	87,4	62,0	27,2	6,4	-	1,3	3,2	-	61,6	25,7	8,0	0,2	1,7	2,8	-	
		61	90,3	60,2	19,4	5,9	-	2,6	-	12,0	59,4	19,8	6,3	-	2,4	-	12,1	
056	ROTHENBERGEN	65	88,3	51,4	36,6	8,2	-	1,7	2,0	-	51,6	34,5	9,7	-	2,1	2,2	-	
		61	86,9	42,9	29,7	7,8	-	1,9	-	17,7	42,3	29,4	8,7	-	2,2	-	17,5	
057	SCHLIERBACH	65	87,6	68,4	20,1	8,4	-	1,8	1,3	-	68,3	17,7	10,2	-	2,4	1,4	-	
		61	87,8	66,3	17,7	9,9	-	1,7	-	4,4	65,6	17,7	10,2	-	1,7	-	4,8	
058	SCMBORN	65	88,2	22,7	73,5	2,5	-	0,5	0,9	-	22,2	72,9	3,3	0,1	0,5	1,0	-	
		61	90,6	18,3	70,6	3,5	-	0,3	-	7,2	18,2	70,7	3,6	-	0,2	-	7,3	
059	SPIELBERG	65	91,2	55,7	28,5	8,5	-	1,3	6,0	-	56,7	27,0	8,5	-	1,3	6,5	-	
		61	90,3	53,1	24,9	8,0	-	5,0	-	8,9	53,9	26,5	7,1	-	5,1	-	7,4	
060	STREITBERG	65	78,6	48,5	30,3	18,9	-	-	2,3	-	50,0	28,3	19,2	-	-	2,5	-	
		61	73,5	35,2	22,7	20,3	-	2,3	-	19,5	34,6	23,6	21,3	-	3,1	-	17,3	
061	UDENHAIN	65	91,3	64,9	20,3	9,3	-	5,4	-	-	66,6	19,4	8,5	-	5,3	0,2	-	
		61	92,5	62,9	19,6	5,5	-	10,2	-	1,8	61,9	18,3	5,9	-	12,0	-	2,0	
062	UNTERREICHENBACH	65	88,6	52,4	27,7	17,2	-	1,0	1,7	-	49,8	30,3	16,6	-	1,4	1,8	-	
		61	87,0	42,3	31,9	13,2	-	0,6	-	11,9	42,6	30,2	14,8	-	0,7	-	11,8	
063	UNTERSOTZBACH	65	61,5	45,9	22,3	27,4	-	-	4,5	-	43,3	22,0	29,3	-	-	5,3	-	
		61	52,1	39,4	22,0	33,9	-	0,8	-	3,9	39,3	23,9	32,5	-	0,9	-	3,4	
064	VOELZBERG	65	78,1	18,2	50,0	29,5	-	-	2,3	-	20,0	47,1	31,8	-	-	1,2	-	
		61	80,0	18,7	64,8	14,3	-	-	-	2,2	21,1	46,7	28,9	-	1,1	-	2,2	
065	WAECHTERSACH, ST.	65	85,4	44,8	39,3	12,8	-	1,3	1,8	-	43,6	37,5	14,8	1,0	1,2	1,8	-	
		61	87,1	40,5	30,9	17,6	-	1,3	-	9,6	40,1	29,7	18,4	-	1,5	-	10,3	
066	WALDENBERG	65	89,3	76,2	13,4	7,7	-	2,7	-	-	73,0	14,5	8,2	-	4,3	-	-	
		61	88,4	74,7	13,4	5,0	-	4,6	-	2,3	74,5	12,7	4,8	-	5,2	-	2,8	
067	WEILERS	65	84,9	56,3	29,1	10,1	-	1,9	2,5	-	55,4	28,4	11,5	-	1,4	3,4	-	
		61	91,2	66,0	11,3	10,7	-	1,3	-	10,7	63,3	14,0	10,7	-	1,3	-	10,7	
068	WETTGES	65	90,5	18,2	63,6	14,5	-	1,8	1,8	-	21,4	60,7	14,3	1,8	-	1,8	-	
		61	95,5	11,9	76,3	10,2	-	-	-	1,7	10,0	76,7	11,7	-	-	-	1,7	
069	WIRTHEIM	65	88,7	22,8	71,8	2,6	-	1,0	1,7	-	23,3	69,5	4,6	0,1	0,7	1,8	-	
		61	89,9	17,0	67,3	4,5	-	0,6	-	10,6	17,2	65,6	4,5	-	0,8	-	11,9	
070	WITTGENBERN	65	91,5	74,3	10,4	8,2	-	5,9	1,2	-	73,2	10,6	8,2	0,2	6,6	1,3	-	
		61	94,1	67,6	7,4	11,2	-	9,6	-	4,2	67,0	6,7	11,4	-	10,7	-	4,2	
071	WOLFERBORN	65	67,8	43,8	31,8	20,4	-	0,3	3,7	-	44,6	27,7	22,8	-	0,3	4,6	-	
		61	66,9	38,8	29,4	21,6	-	0,5	-	9,6	39,8	27,8	22,5	-	0,8	-	9,1	
072	WUESTWILLENROTH	65	90,1	35,2	59,2	5,6	-	-	-	-	32,8	58,4	8,8	-	-	-	-	
		61	89,4	21,1	72,2	4,5	-	-	-	2,3	21,2	72,0	4,5	-	-	-	2,3	
	BRIEFWAHLBEZIRK	65	-	36,9	49,5	10,1	-	1,4	2,1	-	35,9	47,6	12,2	-	1,7	2,5	-	
		61	-	29,0	48,9	12,7	-	1,2	-	8,1	29,0	47,4	13,9	-	1,2	-	8,4	
	LKR. GELNHAUSEN	65	89,8	41,9	45,7	9,2	-	1,6	1,7	-	41,2	44,6	10,5	0,2	1,7	1,8	-	
		61	90,8	36,7	41,2	11,4	-	2,1	-	8,6	36,2	40,7	11,9	-	2,3	-	8,8	
334 LKR. HANAU																		
001	BERGEN-ENKHEIM	65	83,3	50,0	33,7	11,2	-	2,8	2,3	-	49,3	33,2	12,3	0,2	2,8	2,2	-	
		61	85,7	50,4	29,1	11,4	-	3,4	-	5,7	50,0	28,8	12,0	-	3,5	-	5,8	
002	BISCHOFSEIM	65	86,1	50,2	37,7	6,5	-	3,8	1,8	-	49,5	35,3	8,7	0,1	4,4	2,1	-	
		61	90,9	53,6	28,7	9,2	-	4,5	-	4,0	53,9	28,7	8,9	-	4,4	-	4,1	
003	BRUCHKOEHEL	65	88,7	48,6	42,1	5,6	-	2,4	1,2	-	46,7	41,6	7,4	0,1	2,7	1,5	-	
		61	89,9	51,6	26,6	8,9	-	4,5	-	8,4	50,6	26,3	9,5	-	4,7	-	8,9	
004	BUTTERSTADT	65	92,8	3,2	88,9	4,8	-	3,2	-	-	3,4	87,9	5,2	1,7	1,7	-	-	
		61	92,6	6,7	91,7	1,7	-	-	-	-	6,5	90,3	1,6	-	-	-	1,6	
005	DOERNIGHEIM, ST.	65	83,8	45,3	37,7	9,1	-	5,4	2,5	-	44,1	36,5	10,9	0,2	5,7	2,7	-	
		61	86,4	45,0	31,2	11,5	-	5,6	-	6,8	44,5	30,3	12,4	-	5,7	-	7,1	

16. WAHLBETEILIGUNG UND VERHAELTNISZAHLEN FUER DIE ABGEGEBENEN GUELTIGEN ERST- UND ZWEITSTIMMEN
BEI DEN BUNDESTAGSWAHLEN 1965 UND 1961 IN DEN GEMEINDEN

STAT. KENN- ZIFF.	K R E I S G E M E I N D E	J A H R	WAHL- B E- T E I L I- G U N G	ERSTSTIMMEN							ZWEITSTIMMEN							SON- STIGE
				SPD	CDU	FDP	AUD	DFU	NPD	SCN- STIGE	SPD	CDU	FDP	AUD	DFU	NPD		
334 LKR. HANAU																		
006 EICHEN		65	86,0	54,5	28,0	14,0	-	1,1	2,4	-	53,7	27,0	15,0	-	1,6	2,7	-	
		61	92,0	51,6	32,2	12,5	-	0,6	-	3,0	52,3	30,5	13,1	-	0,8	-	3,2	
007 ERBSTADT		65	89,3	61,0	32,9	5,0	-	0,6	0,5	-	61,2	31,3	5,8	-	0,8	0,8	-	
		61	80,1	60,0	32,3	5,4	-	1,5	-	0,7	59,8	32,6	5,2	-	1,7	-	0,7	
008 GRONAU		65	91,2	36,0	47,3	11,1	-	0,8	4,9	-	34,1	46,8	12,7	0,2	1,0	5,2	-	
		61	88,6	35,6	40,7	14,2	-	0,6	-	8,8	36,6	39,7	14,1	-	0,9	-	8,6	
009 GROSSAUHEIM, ST.		65	86,2	49,3	39,8	5,2	-	3,9	1,8	-	46,9	40,1	6,6	0,1	4,4	1,9	-	
		61	88,2	45,4	38,7	7,3	-	6,1	-	2,5	45,0	38,4	7,8	-	6,3	-	2,6	
010 GROSSKRCZTENBURG		65	88,5	47,3	44,3	3,8	-	3,5	1,2	-	45,7	44,7	4,4	0,1	3,6	1,4	-	
		61	91,0	42,8	44,8	5,2	-	4,6	-	2,6	43,5	43,8	5,0	-	4,8	-	2,9	
011 POCCHSTADT		65	87,0	53,8	34,6	7,2	-	2,2	2,2	-	52,8	33,5	8,7	0,1	2,4	2,5	-	
		61	90,4	56,4	29,9	8,0	-	2,1	-	3,7	55,3	29,8	8,7	-	2,4	-	3,8	
012 HUETTENGESAESS		65	92,2	63,9	23,0	10,4	-	1,5	1,1	-	63,2	23,1	10,8	-	1,7	1,3	-	
		61	92,6	63,1	26,1	4,6	-	2,6	-	3,7	61,3	27,2	5,3	-	2,9	-	3,4	
013 KILIANSTAEOTEN		65	90,6	60,7	27,0	7,8	-	3,2	1,3	-	59,0	26,4	9,4	-	3,7	1,6	-	
		61	93,2	62,4	17,9	9,4	-	5,0	-	5,3	61,9	17,5	9,4	-	5,2	-	6,0	
014 LANGENDIEBACH		65	88,3	65,9	25,1	6,0	-	2,3	0,8	-	65,8	24,7	6,3	-	2,3	0,8	-	
		61	89,8	66,6	20,3	7,5	-	1,6	-	4,0	66,6	19,9	7,8	-	3,5	-	2,3	
015 LANGENSELBOLC		65	87,7	52,3	26,3	9,4	-	10,1	2,0	-	51,2	25,6	11,1	0,2	10,2	1,7	-	
		61	90,2	52,3	20,8	11,4	-	12,4	-	3,1	51,7	20,6	11,6	-	12,8	-	3,3	
016 MARKOEBEL		65	88,3	54,9	28,8	14,3	-	0,7	1,3	-	53,6	28,8	15,2	0,1	1,1	1,2	-	
		61	87,1	57,1	29,5	8,0	-	2,8	-	2,7	56,5	29,2	8,4	-	3,1	-	2,9	
017 MITTELBUCHEN		65	91,3	55,8	29,9	7,8	-	4,6	2,0	-	54,4	28,2	10,0	0,1	5,1	2,2	-	
		61	91,4	61,6	25,9	6,6	-	3,6	-	2,3	59,8	25,7	8,0	-	4,2	-	2,3	
018 NEUMIEDERMUSS		65	81,1	42,3	40,0	12,3	-	1,5	3,8	-	41,3	39,7	13,5	-	1,6	4,0	-	
		61	86,8	39,2	33,8	12,3	-	3,1	-	11,5	37,2	34,1	13,2	-	3,1	-	12,4	
019 NIEDERDORFELDEN		65	89,2	56,4	34,9	5,5	-	1,1	2,2	-	55,3	34,1	7,1	0,1	1,2	2,2	-	
		61	90,2	55,8	33,9	5,7	-	0,7	-	3,9	55,9	33,7	6,1	-	0,9	-	3,4	
020 NIEDERISSIGHEIM		65	90,6	49,7	41,5	6,4	-	0,9	1,5	-	46,4	41,9	8,9	-	0,9	1,9	-	
		61	92,4	50,9	32,4	10,6	-	0,7	-	5,4	49,5	32,8	10,5	-	0,7	-	6,4	
021 NIEDERRRODENBACH		65	86,5	53,1	30,7	5,5	-	6,6	4,1	-	51,9	29,1	7,8	0,1	6,7	4,4	-	
		61	89,1	56,3	23,7	7,7	-	9,2	-	3,1	55,6	23,4	8,4	-	9,2	-	3,3	
022 OBERDORFELDEN		65	93,7	59,6	26,4	10,2	-	2,2	1,6	-	58,3	26,8	10,9	0,6	1,6	1,9	-	
		61	93,8	60,1	22,1	11,7	-	1,1	-	5,0	59,0	20,5	14,7	-	1,1	-	4,7	
023 OBERISSIGHEIM		65	92,5	44,3	43,6	7,8	-	1,9	2,4	-	45,3	42,7	7,7	-	1,9	2,4	-	
		61	92,4	48,3	38,6	8,6	-	1,6	-	2,9	48,6	38,3	8,7	-	1,5	-	2,8	
024 OBERRODENBACH		65	92,6	43,3	48,9	5,2	-	2,0	0,6	-	44,6	48,1	4,6	0,2	1,9	0,6	-	
		61	93,1	44,9	50,3	2,7	-	1,6	-	0,5	45,1	49,9	2,8	-	1,7	-	0,6	
025 OSTHEIM		65	88,4	59,6	26,3	11,3	-	1,6	1,2	-	59,2	25,8	11,8	0,1	1,5	1,5	-	
		61	90,3	61,3	21,8	11,8	-	2,2	-	2,9	60,6	21,6	12,7	-	2,1	-	2,9	
026 RAVOLZHAUSEN		65	89,8	61,8	22,0	4,3	-	9,6	2,3	-	62,5	20,9	4,9	0,1	9,5	2,2	-	
		61	92,0	59,6	19,8	7,3	-	11,3	-	2,1	58,2	20,2	7,5	-	11,6	-	2,5	
027 ROESDORF		65	85,5	63,4	22,5	8,5	-	4,9	0,8	-	61,2	23,0	9,4	0,1	5,2	1,0	-	
		61	89,4	58,0	18,0	12,4	-	7,6	-	4,0	58,3	18,8	12,2	-	7,2	-	3,5	
028 RUECKINGEN		65	85,9	52,1	34,9	6,1	-	5,2	1,7	-	51,0	34,3	7,4	0,1	5,4	1,9	-	
		61	88,1	52,3	29,3	9,1	-	5,8	-	3,5	52,0	29,5	8,9	-	6,0	-	3,6	
029 RUEDIGHEIM		65	84,2	61,7	27,6	4,4	-	5,6	0,8	-	60,8	27,8	4,6	0,4	4,8	1,5	-	
		61	82,9	60,8	25,8	4,5	-	7,1	-	1,8	60,8	24,9	4,5	-	7,8	-	1,9	
030 WACHENBUCHEN		65	87,5	53,4	33,4	8,1	-	3,9	1,3	-	52,0	31,6	11,0	0,1	4,1	1,3	-	
		61	90,1	53,5	27,9	13,3	-	4,1	-	1,2	52,7	27,2	14,3	-	4,5	-	1,3	
031 WINDECKEN, ST.		65	88,3	58,2	27,5	9,7	-	3,5	1,1	-	57,4	27,3	10,2	0,2	3,6	1,3	-	
		61	89,5	61,6	18,9	12,5	-	3,9	-	3,2	61,6	18,0	12,8	-	4,1	-	3,5	
032 WOLFGANG		65	82,9	55,3	33,3	7,0	-	3,3	1,1	-	52,1	33,7	8,7	-	3,9	1,7	-	
		61	82,4	56,4	28,1	9,3	-	3,5	-	2,7	54,9	28,0	11,0	-	3,9	-	2,2	
BRIEFWAHLBEZIRK		65	-	50,8	36,0	9,0	-	2,6	1,6	-	49,0	36,0	10,2	0,1	3,0	1,6	-	
		61	-	48,7	34,0	11,7	-	2,6	-	3,0	49,0	33,8	11,7	-	2,7	-	2,8	
LKR. HANAU		65	91,0	52,3	34,1	7,8	-	4,0	1,8	-	51,0	33,5	9,1	0,1	4,3	2,0	-	
		61	92,4	52,6	29,0	9,4	-	5,1	-	3,9	52,2	28,7	9,8	-	5,3	-	4,0	

16. WAHLBETEILIGUNG UND VERHAELTNISZAHLEN FUER DIE ABGEGEBENEN GUELTIGEN ERST- UND ZWEITSTIMMEN
BEI DEN BUNDESTAGSWAHLEN 1965 UND 1961 IN DEN GEMEINDEN

STAT. KENN- ZIFF.	K R E I S G E M E I N D E	J WAHL- A BE- H TEIL- R G U N G	ERSTSTIMMEN								ZWEITSTIMMEN							
			SPD	CDU	FDP	AUD	DFU	NPD	SON- STIGE	SPD	CDU	FDP	AUD	DFU	NPD	SON- STIGE		
335 LKR. LIMBURG																		
001	AHLBACH	65	84,5	23,7	63,4	2,5	-	3,5	7,0	-	23,6	63,8	1,6	-	4,0	6,9	-	-
		61	86,2	20,4	71,3	3,7	-	1,8	-	2,9	22,0	70,4	2,7	-	1,9	-	3,1	-
002	CAMBERG, ST.	65	83,4	32,9	60,0	4,5	-	0,3	2,3	-	31,5	60,0	5,9	0,2	0,3	2,2	-	-
		61	86,4	24,6	55,6	10,1	-	0,2	-	9,4	25,2	54,4	10,6	-	0,2	-	9,6	-
003	DAUBORN	65	78,2	52,4	26,4	17,7	-	0,6	2,9	-	48,7	28,4	18,2	-	0,5	4,2	-	-
		61	83,3	42,8	24,5	27,6	-	0,4	-	4,6	42,9	24,0	27,3	-	0,5	-	5,3	-
004	DEHRN	65	87,7	23,0	73,3	3,5	-	0,2	-	-	22,3	73,0	4,1	0,2	0,2	0,2	-	-
		61	89,7	21,3	69,2	6,1	-	0,2	-	3,3	22,3	68,5	5,3	-	0,3	-	3,6	-
005	DIETKIRCHEN	65	85,3	29,0	68,2	1,9	-	0,2	0,7	-	30,0	66,0	2,5	-	0,5	1,0	-	-
		61	86,0	28,9	65,1	3,3	-	0,3	-	2,3	29,0	64,9	3,1	-	0,7	-	2,4	-
006	DCMBACH	65	88,7	30,6	65,3	1,7	-	-	2,5	-	32,3	63,1	2,3	-	-	2,3	-	-
		61	92,2	33,3	61,7	0,7	-	-	-	4,3	34,3	59,9	1,5	-	-	-	4,4	-
007	DORCHHEIM	65	83,2	25,7	65,7	7,3	-	-	1,3	-	23,6	65,2	9,1	0,3	-	1,8	-	-
		61	86,2	23,0	61,1	11,2	-	0,6	-	4,1	21,7	62,3	12,0	-	0,6	-	3,3	-
008	DORNDORF	65	89,4	28,2	68,6	2,8	-	0,3	0,1	-	28,5	67,9	3,1	-	0,2	0,2	-	-
		61	90,5	21,6	73,3	2,6	-	0,5	-	1,9	22,7	72,1	2,7	-	0,5	-	2,0	-
009	EISENBACH	65	89,8	33,2	62,6	3,3	-	0,3	0,6	-	31,8	63,4	3,6	0,1	0,3	0,8	-	-
		61	89,7	28,6	63,0	4,7	-	0,5	-	3,2	28,5	63,7	4,6	-	0,5	-	2,6	-
010	ELBGRUND	65	86,4	26,8	65,7	5,2	-	0,7	1,6	-	24,6	66,7	6,6	-	0,6	1,5	-	-
		61	87,0	17,7	67,7	11,0	-	-	-	3,7	16,6	65,6	13,8	-	0,6	-	3,4	-
011	ELLAR	65	91,6	19,6	78,2	1,3	-	0,4	0,6	-	20,6	75,3	3,2	-	0,4	0,5	-	-
		61	93,0	14,7	78,2	3,8	-	-	-	3,2	14,3	79,5	3,0	-	-	-	3,2	-
012	ELZ	65	88,0	31,2	63,1	4,3	-	0,3	1,1	-	31,7	62,0	4,8	-	0,3	1,1	-	-
		61	91,2	28,5	62,2	6,7	-	0,8	-	1,9	28,6	61,8	6,9	-	0,7	-	2,0	-
013	ERBACH	65	86,0	40,6	53,3	4,4	-	0,3	1,4	-	39,6	53,2	5,2	0,2	0,5	1,4	-	-
		61	87,8	39,0	45,8	6,7	-	0,5	-	8,0	39,7	45,1	6,5	-	0,5	-	8,2	-
014	ESCHHOFFEN	65	89,2	35,7	60,5	3,1	-	0,1	0,6	-	35,7	59,8	3,5	-	0,1	0,9	-	-
		61	90,1	28,1	63,6	4,8	-	0,4	-	3,1	28,6	62,3	6,0	-	0,4	-	2,6	-
015	FRICKHOFEN	65	87,8	30,0	64,0	3,7	-	0,6	1,6	-	28,7	64,5	4,4	0,1	0,7	1,7	-	-
		61	91,6	20,9	66,8	8,1	-	0,3	-	4,0	20,5	66,8	8,3	-	0,2	-	4,2	-
016	FUSSINGEN	65	94,0	7,6	87,3	3,1	-	0,3	1,7	-	9,3	86,5	2,2	0,3	0,3	1,4	-	-
		61	94,3	4,7	89,1	3,2	-	0,9	-	2,1	4,5	88,4	3,6	-	0,9	-	2,7	-
017	HADAMAR, ST.	65	84,8	38,2	56,2	3,9	-	0,7	0,9	-	36,6	55,7	5,9	-	0,7	1,1	-	-
		61	91,2	31,9	55,2	7,0	-	0,9	-	5,1	31,5	54,8	7,2	-	1,0	-	5,6	-
018	HAINTCHEN	65	87,6	15,3	79,3	3,3	-	0,2	1,9	-	14,8	78,9	3,9	-	0,2	2,1	-	-
		61	90,6	10,0	78,3	5,3	-	0,7	-	5,8	10,0	77,6	4,5	-	0,9	-	7,0	-
019	HANGENMEILINGEN	65	89,0	29,7	64,8	4,3	-	0,8	0,4	-	30,6	61,9	5,7	-	1,5	0,4	-	-
		61	91,7	24,4	66,7	7,3	-	-	-	1,6	23,7	68,9	5,8	-	-	-	1,7	-
020	HASSELBACH	65	87,0	40,7	52,8	4,8	-	0,6	1,0	-	38,9	54,2	5,3	-	0,6	1,0	-	-
		61	91,5	32,4	56,3	7,6	-	1,0	-	2,7	34,0	55,6	7,5	-	0,6	-	2,3	-
021	HAUSEN	65	91,4	26,1	69,8	3,0	-	0,5	0,5	-	25,5	69,7	3,6	-	0,7	0,5	-	-
		61	92,5	18,9	74,3	4,8	-	0,5	-	1,4	18,9	74,0	5,0	-	0,4	-	1,8	-
022	HERINGEN	65	87,3	50,6	23,9	23,9	-	0,3	1,3	-	50,9	18,2	29,5	-	0,2	1,2	-	-
		61	86,7	33,9	27,4	33,7	-	-	-	5,0	33,4	25,9	35,9	-	0,2	-	4,6	-
023	HEUCHELHEIM	65	90,8	10,0	80,8	-	-	0,8	8,3	-	11,9	79,4	-	-	0,8	7,9	-	-
		61	92,8	7,8	82,2	5,4	-	0,8	-	3,9	8,6	82,0	4,7	-	0,8	-	3,9	-
024	HINTERMEILINGEN	65	92,7	18,3	80,0	1,5	-	-	0,2	-	18,1	78,9	2,6	-	0,2	0,2	-	-
		61	88,7	10,2	83,6	2,8	-	-	-	3,4	10,9	83,5	2,2	-	-	-	3,4	-
025	KIRBERG	65	86,4	48,5	32,1	13,1	-	0,5	5,8	-	46,7	30,5	15,8	0,1	0,7	6,2	-	-
		61	88,1	35,2	29,7	18,5	-	0,5	-	16,1	35,5	29,8	18,4	-	0,6	-	15,7	-
026	LAHR	65	92,8	22,5	74,5	1,6	-	0,3	1,0	-	20,1	75,3	2,9	-	0,4	1,3	-	-
		61	93,0	12,6	81,9	3,2	-	0,4	-	1,9	12,7	81,7	3,1	-	0,4	-	2,0	-
027	LANGENDERNBACH	65	87,0	22,5	74,9	2,2	-	0,2	0,1	-	22,2	74,4	2,8	0,1	0,3	0,1	-	-
		61	89,7	13,3	77,5	6,2	-	0,7	-	2,3	15,1	75,8	6,4	-	0,7	-	2,0	-
028	LIMBURG A.D.LAHN, ST.	65	79,0	34,6	55,2	8,1	-	0,6	1,5	-	33,7	53,8	10,1	0,1	0,6	1,7	-	-
		61	81,6	28,3	52,9	14,0	-	0,7	-	4,0	28,4	52,3	14,3	-	0,7	-	4,3	-
029	LINDENHOLZHAUSEN	65	92,3	32,7	63,0	2,9	-	0,5	1,0	-	32,5	62,3	3,3	0,1	0,5	1,2	-	-
		61	91,1	28,2	65,8	4,2	-	0,5	-	1,3	28,3	65,4	4,5	-	0,5	-	1,3	-

16. WAHLBETEILIGUNG UND VERHAELTNISZAHLEN FUER DIE ABGEGEBENEN GUELTIGEN ERST- UND ZWEITSTIMMEN
BEI DEN BUNDESTAGSWAHLEN 1965 UND 1961 IN DEN GEMEINDEN

STAT. KENN- ZIFF.	K R E I S G E M E I N D E	J A H R	WAHL- A B E- H T E I L I- G U N G	ERSTSTIMMEN							ZWEITSTIMMEN							SON- STIGE
				SPD	CDU	FDP	AUD	DFU	NPD	SON- STIGE	SPD	CDU	FDP	AUD	DFU	NPD		
335 LKR. LIMBURG																		
030 LINTER		65	84,2	53,9	22,3	21,0	-	0,6	2,2	-	54,1	21,7	21,9	-	0,6	1,7	-	
		61	90,6	49,9	19,6	25,1	-	2,8	-	2,6	49,5	19,3	26,8	-	1,9	-	2,5	
031 MALMENEICH		65	95,0	22,5	72,5	2,8	-	-	2,1	-	27,0	68,8	2,1	-	-	2,1	-	
		61	88,2	8,1	79,7	7,3	-	-	-	4,9	7,4	81,8	7,4	-	-	-	3,3	
032 MENSFELDEN		65	85,1	43,6	22,8	31,2	-	0,4	2,1	-	43,1	22,0	32,5	0,2	0,3	1,9	-	
		61	83,2	36,8	20,5	34,1	-	0,2	-	8,5	36,4	21,1	32,9	-	0,2	-	9,3	
033 NAUHEIM		65	80,6	51,0	25,2	16,1	-	-	7,6	-	50,7	23,1	17,8	0,3	-	8,1	-	
		61	83,3	47,0	20,3	24,9	-	0,5	-	7,3	45,9	22,4	23,5	-	0,5	-	7,6	
034 NEESBACH		65	83,7	56,1	32,7	10,9	-	-	0,3	-	59,7	27,1	12,5	-	0,3	0,3	-	
		61	83,2	50,7	32,0	12,1	-	-	-	5,1	50,2	32,2	11,0	-	-	-	6,6	
035 NIEDERBRECHEN		65	85,0	34,2	63,0	2,0	-	0,4	0,4	-	33,5	62,9	2,9	-	0,4	0,3	-	
		61	89,1	28,1	63,0	3,2	-	0,2	-	5,5	28,3	62,4	3,1	-	0,2	-	6,1	
036 NIEDERSELTERS		65	86,5	37,4	54,0	5,9	-	0,6	2,1	-	36,5	54,3	6,3	0,1	0,7	2,1	-	
		61	87,3	29,5	54,7	9,6	-	0,8	-	5,3	30,6	53,6	9,2	-	0,9	-	5,7	
037 NIEDERWEYER		65	91,7	28,8	62,5	6,3	-	-	2,5	-	28,6	63,1	6,0	-	-	2,4	-	
		61	92,7	13,6	69,1	11,1	-	-	-	6,2	14,0	65,1	14,0	-	1,2	-	5,8	
038 NIEDERZEUZHEIM		65	86,8	39,3	55,9	3,5	-	0,3	1,0	-	38,3	54,5	5,6	-	0,3	1,3	-	
		61	91,2	32,3	55,7	8,7	-	0,5	-	2,8	32,5	56,1	8,2	-	0,5	-	2,7	
039 CBERBRECHEN		65	84,5	43,5	51,9	3,3	-	0,6	0,7	-	42,5	52,0	3,8	-	0,9	0,8	-	
		61	85,2	34,1	57,0	4,6	-	0,6	-	3,7	35,2	56,2	4,5	-	0,7	-	3,5	
040 CBERSELTERS		65	88,5	35,4	60,5	3,2	-	0,4	0,4	-	33,9	61,0	4,0	-	0,4	0,6	-	
		61	92,4	22,7	68,1	4,2	-	0,8	-	4,2	20,6	69,3	4,2	-	0,8	-	5,1	
041 CBERWEYER		65	89,3	22,0	74,3	3,2	-	0,3	0,3	-	22,4	73,9	3,1	-	0,3	0,3	-	
		61	92,9	12,9	79,5	4,7	-	0,3	-	2,6	15,3	78,2	3,9	-	0,3	-	2,4	
042 CBERZEUZHEIM		65	86,4	26,2	68,1	1,9	-	0,5	3,3	-	26,1	68,1	1,1	-	0,7	3,9	-	
		61	92,0	16,2	78,9	3,6	-	-	-	1,3	16,8	78,0	4,0	-	-	-	1,3	
043 CFFHEIM		65	91,9	45,8	50,8	2,7	-	0,1	0,5	-	44,4	51,7	3,3	-	0,1	0,6	-	
		61	93,8	32,6	58,3	4,3	-	0,2	-	4,6	32,6	58,5	4,4	-	0,5	-	4,1	
044 CHREN		65	80,1	56,5	23,8	6,5	-	-	13,3	-	56,9	21,9	6,5	0,4	-	14,2	-	
		61	80,1	60,5	19,7	10,7	-	0,9	-	8,2	61,1	17,9	11,5	-	0,9	-	8,5	
045 SCHWICKERSHALSEN		65	87,6	33,3	62,7	1,8	-	0,4	1,8	-	32,3	62,1	2,1	-	1,3	2,1	-	
		61	91,9	25,5	60,1	4,5	-	0,8	-	9,1	26,9	60,7	3,7	-	-	-	8,7	
046 STAFFEL		65	86,3	56,9	28,3	11,8	-	0,6	2,4	-	55,1	29,3	12,2	-	0,8	2,6	-	
		61	86,5	55,8	24,1	15,5	-	0,6	-	4,0	56,8	22,4	16,1	-	0,6	-	4,2	
047 STEINBACH		65	89,1	27,8	68,8	3,4	-	-	-	-	27,6	68,5	3,4	-	0,2	0,2	-	
		61	91,9	15,2	76,4	4,9	-	-	-	3,5	16,6	74,9	4,9	-	-	-	3,5	
048 THALHEIM		65	89,0	17,9	78,1	3,2	-	0,1	0,7	-	17,0	77,5	3,8	0,6	0,3	0,8	-	
		61	93,1	11,1	81,0	4,3	-	0,3	-	3,3	11,2	80,8	4,2	-	0,1	-	3,6	
049 WERSCHAU		65	91,2	28,9	68,6	1,3	-	1,0	0,3	-	29,0	67,9	2,2	-	0,6	0,3	-	
		61	87,7	17,4	66,4	4,0	-	1,0	-	11,1	17,7	67,7	3,0	-	1,3	-	10,3	
050 WILSENROTH		65	91,9	21,0	77,5	0,8	-	0,1	0,6	-	20,2	78,1	1,0	-	0,1	0,6	-	
		61	92,2	14,0	82,7	2,1	-	0,3	-	0,9	15,7	82,0	1,7	-	0,3	-	0,3	
051 WUERGES		65	88,8	39,7	53,0	2,7	-	0,5	4,1	-	39,0	53,0	3,7	-	0,6	3,8	-	
		61	90,1	36,6	50,2	9,2	-	0,5	-	3,5	37,3	49,4	9,1	-	0,6	-	3,5	
BRIEFWAHLBEZIRK		65	-	23,6	68,2	5,9	-	0,7	1,6	-	22,5	67,3	7,7	0,1	0,8	1,8	-	
		61	-	17,9	69,7	9,2	-	0,4	-	2,8	18,1	68,8	9,9	-	0,5	-	2,7	
LKR. LIMBURG		65	91,1	33,7	58,7	5,7	-	0,5	1,5	-	32,9	58,1	6,7	0,1	0,5	1,7	-	
		61	93,2	27,3	58,7	9,2	-	0,5	-	4,2	27,6	58,2	9,4	-	0,6	-	4,4	
336 MAIN-TAUNUS-KREIS																		
001 ALTENHAIN		65	75,4	32,5	63,2	2,4	-	0,2	1,7	-	32,4	55,4	10,2	-	0,2	1,7	-	
		61	88,1	32,9	57,7	8,8	-	-	-	0,6	31,0	55,8	12,1	-	0,2	-	0,9	
002 AURINGEN		65	81,1	43,1	36,8	14,8	0,2	0,8	4,2	-	41,5	36,9	15,4	0,2	1,2	4,8	-	
		61	84,8	38,0	32,3	18,4	-	0,4	-	10,9	37,1	31,2	18,1	-	0,6	-	13,1	
003 BRECKENHEIM		65	81,8	59,8	27,2	8,0	0,2	0,8	4,0	-	58,4	26,0	10,3	0,1	0,7	4,3	-	
		61	85,6	63,2	25,9	9,0	-	0,3	-	1,7	62,7	22,7	11,9	-	0,6	-	2,1	

16. WAHLBETEILIGUNG UND VERHAELTNISZAHLEN FUER DIE ABGEGEBENEN GUELTIGEN ERST- UND ZWEITSTIMMEN
BEI DEN BUNDESTAGSWAHLEN 1965 UND 1961 IN DEN GEMEINDEN

STAT. KENN- ZIFF.	K R E I S G E M E I N D E	J WAHL- A BE- H TEILI- R GUNG	ERSTSTIMMEN								ZWEITSTIMMEN							
			SPD	CDU	FDP	AUD	DFU	NPD	SON- STIGE	SPD	CDU	FDP	AUD	DFU	NPD	SON- STIGE		
336 MAIN-TAUNUS-KREIS																		
004 BRENTHAL	65	82,5	39,3	53,5	4,2	-	0,5	2,5	-	37,1	54,5	4,8	-	0,6	3,0	-		
	61	84,1	36,6	55,7	4,1	-	1,1	-	2,5	34,6	53,4	6,5	-	2,0	-	3,4		
005 DELKENHEIM	65	83,9	55,4	36,7	6,6	0,3	0,3	0,7	-	51,6	38,1	8,9	0,3	0,5	0,6	-		
	61	87,5	50,6	32,1	12,3	-	0,1	-	4,8	49,8	31,7	13,0	-	0,1	-	5,4		
006 DIEDENBERGEN	65	85,0	53,1	38,1	7,2	0,1	0,6	1,0	-	51,6	38,6	7,8	0,1	0,9	1,0	-		
	61	88,1	54,8	34,7	7,6	-	0,3	-	2,7	54,0	31,7	8,9	-	0,5	-	4,9		
007 EDDERSHEIM	65	86,4	40,4	53,9	3,8	0,3	0,7	0,8	-	38,7	53,9	5,4	0,1	0,8	1,1	-		
	61	88,3	34,7	50,6	5,3	-	1,4	-	8,0	34,6	49,7	6,0	-	1,1	-	8,6		
008 EHLHALTEN	65	88,9	43,0	53,4	2,7	-	-	0,8	-	37,6	58,2	2,4	-	0,5	1,3	-		
	61	88,3	38,5	57,9	3,1	-	-	-	0,6	38,3	57,4	3,1	-	0,3	-	0,9		
009 EPPENHAIN	65	82,5	37,1	56,2	4,8	-	0,6	1,3	-	37,2	50,3	9,7	-	0,6	2,2	-		
	61	79,6	37,0	46,4	11,0	-	-	-	5,5	37,8	45,6	11,2	-	-	-	5,4		
010 EPPSTEIN, ST.	65	85,3	44,0	42,6	9,9	0,2	1,3	2,0	-	41,6	41,2	13,1	0,1	1,4	2,6	-		
	61	87,5	37,5	41,0	13,7	-	2,1	-	5,7	36,3	38,9	15,5	-	2,3	-	6,9		
011 ESCHBORN	65	73,6	42,2	43,7	12,0	0,1	0,8	1,2	-	40,9	35,8	20,9	0,2	0,8	1,5	-		
	61	83,1	45,2	29,1	15,0	-	1,8	-	8,9	45,2	28,8	14,9	-	2,0	-	9,0		
012 FISCHBACH	65	84,4	39,2	50,3	8,2	-	1,1	1,2	-	36,6	51,1	9,8	0,1	1,2	1,3	-		
	61	87,8	38,8	46,5	10,8	-	1,6	-	2,2	38,7	45,3	12,0	-	1,6	-	2,4		
013 FLOERSHEIM, ST.	65	92,6	45,0	49,5	3,3	0,1	1,0	1,1	-	43,2	49,9	4,5	0,2	1,0	1,1	-		
	61	89,0	41,4	45,1	6,0	-	1,5	-	6,0	40,9	44,6	6,4	-	1,6	-	6,5		
014 GLASHUETTEN	65	68,9	20,8	68,6	9,4	0,2	-	0,9	-	19,0	57,6	22,1	-	-	1,4	-		
	61	89,0	17,3	67,5	13,2	-	0,3	-	1,7	16,3	65,4	15,2	-	0,3	-	2,8		
015 HATTERSHEIM	65	87,5	52,8	40,4	4,2	0,2	0,8	1,6	-	49,6	41,8	5,7	0,1	0,9	1,9	-		
	61	89,7	47,1	43,0	6,3	-	1,2	-	2,3	46,1	42,1	7,5	-	1,2	-	3,1		
016 HOCHHEIM A.M., ST.	65	83,8	38,2	52,5	6,6	0,2	1,2	1,4	-	37,3	51,3	8,2	0,2	1,3	1,8	-		
	61	86,3	35,2	47,5	8,2	-	1,6	-	7,5	34,6	46,6	8,9	-	1,7	-	8,1		
017 HOFHEIM A.TS., ST.	65	82,4	39,9	48,3	8,2	0,2	2,0	1,4	-	37,5	47,4	11,0	0,2	2,2	1,7	-		
	61	86,7	36,3	48,8	10,7	-	1,6	-	2,6	35,9	45,3	13,3	-	2,0	-	3,6		
018 KELKHEIM, ST.	65	75,2	37,9	56,0	4,9	0,1	0,4	0,6	-	36,6	43,1	18,7	0,1	0,5	1,0	-		
	61	85,9	35,4	48,9	11,8	-	1,5	-	2,4	34,5	47,2	13,7	-	1,6	-	3,0		
019 KOENIGSHOFEN	65	82,2	48,7	39,5	8,0	-	1,4	2,4	-	45,8	41,4	9,8	-	0,9	2,1	-		
	61	84,6	43,3	40,6	9,6	-	1,0	-	5,5	43,0	40,0	10,3	-	1,0	-	5,5		
020 KRIFTTEL	65	85,5	41,5	49,3	5,6	0,1	2,3	1,2	-	39,7	48,6	7,5	0,2	2,3	1,6	-		
	61	86,5	38,1	48,8	8,4	-	1,8	-	2,9	37,2	47,5	9,8	-	2,0	-	3,5		
021 LANGENHAIN	65	83,8	63,9	26,7	6,3	-	1,0	2,1	-	60,4	28,3	8,0	0,1	1,1	2,2	-		
	61	88,2	62,7	22,8	12,5	-	0,7	-	1,2	61,2	22,1	14,5	-	0,7	-	1,5		
022 LORSBACH	65	78,5	47,0	38,7	10,1	0,2	0,4	3,5	-	43,1	38,6	13,4	-	0,6	4,3	-		
	61	81,8	43,9	35,4	16,0	-	2,3	-	2,3	43,8	33,6	17,5	-	2,1	-	3,1		
023 MASNENHEIM	65	85,3	47,6	38,4	12,7	-	0,2	1,2	-	46,3	38,2	14,1	-	0,3	1,0	-		
	61	84,1	52,0	25,7	17,3	-	2,1	-	2,9	51,3	23,5	18,3	-	2,0	-	4,8		
024 NEDENBACH	65	84,3	55,7	27,0	15,4	-	0,5	1,5	-	53,2	28,2	16,3	-	0,5	1,8	-		
	61	87,8	46,9	19,4	20,4	-	0,8	-	12,5	47,3	18,7	19,5	-	1,1	-	13,3		
025 NAUROD	65	85,4	49,8	36,8	9,7	-	1,3	2,4	-	46,9	36,2	12,6	-	1,5	2,8	-		
	61	88,2	51,0	26,7	14,1	-	1,5	-	6,7	50,0	26,7	14,2	-	1,9	-	7,1		
026 NEUENHAIN	65	74,0	39,1	49,3	9,4	-	0,7	1,4	-	36,8	43,1	17,3	-	0,7	2,1	-		
	61	84,1	40,0	38,4	17,8	-	1,5	-	2,4	38,6	36,4	19,8	-	2,1	-	3,1		
027 NIEDERHOECHSTADT	65	78,7	43,0	49,2	5,0	0,5	0,7	1,6	-	42,1	43,9	10,8	0,5	0,7	2,0	-		
	61	87,2	44,6	38,5	11,1	-	1,1	-	4,7	43,3	37,4	12,9	-	1,4	-	5,0		
028 NIEDERHOFHEIM	65	79,3	46,5	48,3	4,0	-	0,2	0,9	-	46,2	40,1	11,9	-	0,4	1,3	-		
	61	93,1	47,7	37,6	11,0	-	1,3	-	2,4	47,0	35,7	13,4	-	1,4	-	2,5		
029 NIEDERJOSBACH	65	88,6	52,6	43,6	2,4	-	0,5	0,9	-	45,3	49,0	3,7	-	1,3	0,6	-		
	61	90,8	44,7	47,3	4,7	-	1,6	-	1,7	42,4	48,0	6,1	-	1,9	-	1,6		
030 NIEDERNHAUSEN	65	83,3	38,1	48,2	8,0	-	1,6	4,1	-	34,5	48,6	10,5	0,1	1,9	4,5	-		
	61	86,7	34,4	45,9	11,3	-	2,2	-	6,2	34,0	43,9	12,6	-	2,3	-	7,2		
031 NIEDERREIFENBERG	65	82,5	28,2	65,8	2,8	-	0,2	3,1	-	27,7	61,8	6,8	-	0,1	3,5	-		
	61	89,6	22,5	65,9	7,0	-	1,6	-	2,9	21,9	64,9	7,0	-	1,5	-	4,7		
032 NORDENSTADT	65	83,0	50,4	34,6	13,1	0,1	0,3	1,6	-	48,7	35,2	14,0	0,1	0,2	1,9	-		
	61	85,7	46,9	33,5	14,7	-	0,2	-	4,7	46,6	31,9	15,3	-	0,4	-	5,8		

16. WAHLBTEILIGUNG UND VERHAELTNISZAHLEN FUER DIE ABGEGEBENEN GUELTIGEN ERST- UND ZWEITSTIMMEN
BEI DEN BUNDESTAGSWAHLEN 1965 UND 1961 IN DEN GEMEINDEN

STAT. KENN- ZIFF.	K R E I S G E M E I N D E	J A H R	WAHL- B E- T E I L I- R U N G	ERSTSTIMMEN							ZWEITSTIMMEN							SON- STIGE
				SPD	CDU	FDP	AUD	DFU	NPD	SCN- STIGE	SPD	CDU	FDP	AUD	DFU	NPD		
336 MAIN-TAUNUS-KREIS																		
033 OBEREMS		65	80,0	51,4	41,6	3,3	-	-	3,7	-	51,8	35,3	8,3	-	-	4,6	-	
		61	80,7	45,1	35,4	16,0	-	1,3	-	2,1	43,3	34,2	17,7	-	0,9	-	3,9	
034 CBERLIEDERBACH		65	78,8	39,2	52,6	7,4	-	0,4	0,4	-	38,8	42,9	16,9	0,2	0,6	0,6	-	
		61	85,5	36,5	41,3	16,7	-	1,4	-	4,1	35,4	38,1	20,0	-	1,5	-	5,0	
035 OBERREIFENBERG		65	78,8	34,3	60,0	3,3	-	0,2	2,3	-	31,8	57,4	7,6	-	0,2	3,0	-	
		61	84,5	28,9	59,8	9,2	-	1,3	-	0,8	29,2	58,0	10,5	-	1,3	-	1,0	
036 OKRIFTEL		65	86,7	54,2	37,4	5,2	0,2	1,1	1,8	-	52,1	37,8	7,1	0,2	1,2	1,7	-	
		61	89,4	52,5	29,8	7,7	-	1,4	-	8,6	52,0	29,2	8,1	-	1,5	-	9,2	
037 RUPPERTSHAIN		65	76,5	47,9	45,5	5,2	0,1	0,1	1,3	-	47,0	40,5	10,4	0,1	0,1	1,8	-	
		61	84,5	48,7	41,4	7,6	-	1,1	-	1,2	49,2	40,2	8,4	-	0,8	-	1,4	
038 SCHLOSSBERN		65	86,9	32,2	62,6	3,6	0,3	-	1,3	-	29,8	63,7	4,7	0,3	0,6	0,9	-	
		61	89,3	29,7	64,2	4,9	-	0,7	-	0,5	29,0	64,6	4,9	-	0,9	-	0,5	
039 SCHWALBACH A.TS.		65	79,0	48,7	44,9	4,8	0,2	0,6	0,9	-	47,8	40,6	9,4	0,1	0,9	1,2	-	
		61	88,5	42,3	39,3	7,5	-	2,0	-	8,9	41,8	37,7	8,8	-	2,3	-	9,4	
040 SODEN AM TAUNUS, BAD, ST.		65	69,8	36,9	49,3	11,3	0,1	0,5	2,1	-	36,4	40,1	20,3	-	0,7	2,4	-	
		61	82,0	34,5	37,1	21,3	-	1,1	-	5,9	33,8	34,6	23,1	-	1,5	-	7,0	
041 SULZBACH A.TS.		65	76,5	54,2	39,8	3,9	0,2	0,8	1,0	-	53,6	31,6	12,7	0,2	0,8	1,0	-	
		61	87,5	51,3	33,9	8,4	-	2,0	-	4,3	50,5	32,2	9,4	-	1,9	-	6,0	
042 VOCKENHAUSEN		65	88,1	52,3	39,4	5,1	0,3	2,1	0,7	-	46,6	41,2	9,0	0,3	1,7	1,1	-	
		61	87,4	50,1	39,1	8,4	-	0,6	-	1,8	46,1	40,0	11,6	-	0,3	-	1,9	
043 WALLAU		65	78,1	49,4	35,8	11,5	-	1,6	1,7	-	47,2	37,3	12,1	-	1,2	2,2	-	
		61	87,7	53,2	29,6	12,4	-	1,4	-	3,4	52,6	28,2	12,6	-	1,1	-	5,5	
044 WEILBACH		65	83,9	42,2	48,5	6,1	0,5	1,5	1,2	-	40,6	48,8	7,4	0,3	1,8	1,1	-	
		61	87,3	35,1	46,9	5,6	-	1,5	-	10,9	35,4	45,8	5,8	-	1,3	-	11,8	
045 WICKER		65	87,8	43,9	47,0	7,8	0,1	0,7	0,4	-	41,1	49,5	8,2	-	0,6	0,6	-	
		61	88,4	37,3	48,6	6,6	-	1,3	-	6,2	36,0	48,7	7,1	-	1,1	-	7,0	
046 WILDSACHSEN		65	84,8	51,6	34,9	12,0	-	0,4	1,2	-	48,2	37,7	11,7	-	0,4	1,9	-	
		61	85,8	46,7	33,3	16,9	-	0,4	-	2,7	46,7	29,9	18,7	-	0,9	-	3,7	
BRIEFWAHLBEZIRK		65	0,1	36,8	51,8	9,0	0,1	1,1	1,2	-	34,8	49,3	13,0	0,1	1,2	1,5	-	
		61	-	32,5	48,4	14,2	-	1,1	-	3,7	31,8	47,3	15,5	-	1,2	-	4,2	
MAIN-TAUNUS-KREIS		65	87,5	43,3	47,2	6,9	0,1	1,0	1,4	-	41,4	44,5	11,2	0,1	1,1	1,7	-	
		61	91,4	40,4	42,9	10,7	-	1,4	-	4,6	39,7	41,4	12,0	-	1,5	-	5,4	
337 CBERLAHNKREIS																		
001 AHAUSEN		65	81,8	63,9	31,9	2,6	0,3	0,3	1,0	-	63,2	27,5	7,5	0,3	0,3	1,3	-	
		61	84,2	62,9	19,7	8,9	-	0,5	-	7,9	63,4	18,8	8,9	-	0,5	-	8,3	
002 ALLENCORF		65	71,1	41,9	49,5	6,2	-	1,0	1,4	-	41,8	37,8	15,4	-	2,5	2,5	-	
		61	76,4	52,0	22,4	16,6	-	2,7	-	6,3	55,2	19,5	16,7	-	1,9	-	6,7	
003 ALTENKIRCHEN		65	79,9	64,0	30,1	5,9	-	-	-	-	62,4	25,6	11,5	-	-	0,6	-	
		61	79,7	65,0	19,5	12,3	-	1,4	-	1,7	65,3	13,5	17,8	-	1,4	-	2,0	
004 ARFURT		65	88,6	21,5	76,6	1,6	-	-	0,4	-	21,1	74,3	4,2	-	-	0,4	-	
		61	92,2	15,0	72,1	4,2	-	-	-	8,7	14,7	72,5	4,2	-	-	-	8,5	
005 AULENHAUSEN		65	77,8	66,7	26,2	4,8	-	0,8	1,6	-	63,4	18,7	14,6	-	0,8	2,4	-	
		61	92,9	62,1	11,1	17,6	-	2,0	-	7,2	65,1	8,9	18,5	-	2,1	-	5,5	
006 AUMENAU		65	81,6	57,4	35,0	6,6	0,1	0,1	0,7	-	57,7	23,5	16,7	-	0,7	1,3	-	
		61	86,5	50,2	19,5	20,1	-	1,8	-	8,4	49,6	17,5	23,3	-	1,5	-	8,1	
007 BARIG-SELBENHAUSEN		65	80,9	64,9	24,9	9,1	-	-	1,1	-	63,2	18,2	17,1	-	-	1,5	-	
		61	83,6	62,8	8,2	17,5	-	-	-	11,5	64,9	6,9	17,2	-	-	-	11,1	
008 BERMBACH		65	83,0	52,4	36,1	11,4	-	-	-	-	46,7	22,2	29,9	-	0,6	0,6	-	
		61	84,9	52,1	33,1	8,9	-	0,6	-	5,3	51,0	29,3	14,0	-	0,6	-	5,1	
009 BLESSENBAACH		65	89,6	67,4	29,3	2,7	-	0,3	0,3	-	66,2	26,2	6,8	-	0,3	0,5	-	
		61	90,9	62,1	22,9	9,2	-	1,3	-	4,5	62,6	21,9	9,1	-	1,4	-	5,0	
010 DIETENHAUSEN		65	86,4	46,5	46,5	4,5	-	-	2,5	-	45,5	42,5	7,5	-	1,5	3,0	-	
		61	87,3	43,3	35,2	11,9	-	2,9	-	6,7	44,2	31,1	13,1	-	2,4	-	9,2	
011 DILLHAUSEN		65	81,1	15,4	82,9	0,6	-	-	1,1	-	15,4	81,1	2,9	-	0,3	0,3	-	
		61	85,2	10,8	80,2	2,6	-	0,5	-	5,9	11,1	77,8	2,4	-	1,1	-	7,6	

16. WAHLBETEILIGUNG UND VERHAELTNISZAHLEN FUER DIE ABGEGEBENEN GUELTIGEN ERST- UND ZWEITSTIMMEN
BEI DEN BUNDESTAGSWAHLEN 1965 UND 1961 IN DEN GEMEINDEN

STAT. KENN- ZIFF.	K R E I S G E M E I N D E	J A H R	WAHL- BE- TEIL- R G U N G	ERSTSTIMMEN							ZWEITSTIMMEN							SON- STIGE
				SPD	CDU	FDP	AUD	DFU	NPD	SCN- STIGE	SPD	CDU	FDP	AUD	DFU	NPD		
937 OBERLAHNKREIS																		
012 DROMMERSHAUSEN		65	81,9	66,7	27,6	4,1	0,7	0,3	0,7	-	65,3	26,7	6,3	0,7	0,3	0,7	-	
		61	85,4	68,3	18,9	8,0	-	1,0	-	3,8	68,3	14,6	10,8	-	1,0	-	5,4	
013 EDELSBERG		65	81,2	63,2	34,8	1,0	0,3	0,3	0,3	-	61,9	31,1	6,0	-	0,3	0,7	-	
		61	84,8	63,0	22,8	7,1	-	0,6	-	6,4	62,3	14,6	15,3	-	0,6	-	7,1	
014 ELKERHAUSEN		65	87,0	62,6	33,1	3,0	0,2	0,4	0,6	-	61,5	30,3	6,8	0,2	0,4	0,6	-	
		61	90,0	59,6	24,4	4,3	-	0,2	-	11,4	59,8	18,3	10,0	-	0,2	-	11,6	
015 ENNERICH		65	75,1	59,7	34,4	5,0	-	-	0,9	-	60,4	21,3	16,4	-	-	1,8	-	
		61	84,1	47,5	28,2	17,0	-	0,4	-	6,9	45,6	25,2	21,6	-	-	-	7,6	
016 ERNSTHAUSEN		65	78,6	49,2	43,5	6,1	-	-	1,2	-	52,1	29,3	14,6	-	-	4,0	-	
		61	84,7	45,9	24,1	18,6	-	-	-	11,4	47,5	16,2	24,6	-	-	-	11,7	
017 ESCHENAU		65	78,0	61,5	26,6	11,2	-	-	0,7	-	61,8	22,4	15,8	-	-	-	-	
		61	81,7	52,5	14,2	24,1	-	0,6	-	8,6	50,6	14,1	24,4	-	0,6	-	10,3	
018 ESSERSHAUSEN		65	80,2	44,4	52,4	1,6	0,8	-	0,8	-	46,6	26,0	21,4	-	1,5	4,6	-	
		61	84,3	29,4	37,5	14,0	-	-	-	19,1	30,0	28,5	21,5	-	1,5	-	18,5	
019 FALKENBACH		65	82,6	62,9	31,8	4,1	-	-	1,2	-	62,8	26,2	9,3	-	-	1,7	-	
		61	82,8	67,3	13,5	14,7	-	0,6	-	3,8	69,0	11,0	15,9	-	-	-	4,1	
020 FREIENFELS		65	79,7	52,6	43,2	3,3	-	0,5	0,5	-	54,0	33,8	9,9	-	0,5	1,9	-	
		61	85,6	56,4	29,5	12,3	-	-	-	1,8	56,8	26,1	14,9	-	0,9	-	1,4	
021 GAUDERNBACH		65	82,6	43,9	43,1	12,3	-	0,3	0,5	-	43,7	30,4	24,6	-	0,8	0,5	-	
		61	84,4	43,4	16,7	24,4	-	0,2	-	15,2	43,7	14,5	25,6	-	0,8	-	15,5	
022 GRAEVENECK		65	83,8	52,3	39,7	7,1	-	0,2	0,6	-	52,3	28,5	17,5	0,2	0,2	1,3	-	
		61	89,9	42,2	25,8	14,6	-	0,6	-	16,8	41,9	19,5	19,9	-	0,6	-	18,1	
023 HASSELBACH		65	87,2	38,8	58,7	1,5	-	0,5	0,5	-	39,9	48,8	8,9	-	0,5	2,0	-	
		61	82,3	41,3	30,6	18,4	-	1,5	-	8,3	38,1	29,2	21,8	-	1,5	-	9,4	
024 HECKHOLZHAUSEN		65	80,4	43,1	46,9	8,7	-	-	1,4	-	42,7	39,5	15,9	-	-	1,9	-	
		61	83,7	35,0	26,6	22,1	-	1,5	-	14,7	36,7	23,7	23,7	-	1,0	-	14,8	
025 HIRSCHHAUSEN		65	79,0	64,3	28,3	5,7	-	0,3	1,3	-	62,0	25,3	11,1	-	0,6	0,9	-	
		61	80,1	52,3	17,4	18,9	-	0,9	-	10,5	52,3	17,4	19,0	-	0,9	-	10,4	
026 HOFEN		65	70,9	59,9	23,7	11,9	-	1,7	2,8	-	59,6	17,4	18,5	-	1,7	2,8	-	
		61	80,0	44,3	22,6	15,6	-	0,9	-	16,5	42,1	17,8	19,8	-	2,0	-	18,3	
027 KIRSCHHOFEN		65	83,2	72,4	23,7	1,8	-	0,3	1,8	-	71,6	22,0	3,5	-	0,7	2,2	-	
		61	86,3	70,4	15,2	5,3	-	-	-	9,2	72,0	13,4	5,2	-	-	-	9,4	
028 KUBACH		65	81,5	50,3	42,1	5,2	0,2	0,2	2,0	-	49,2	34,9	12,0	0,4	0,2	3,3	-	
		61	84,8	46,6	30,2	12,3	-	1,4	-	9,5	47,6	21,3	17,0	-	2,3	-	11,8	
029 LAIMBACH		65	82,4	57,7	33,6	7,3	-	-	1,5	-	56,9	21,2	18,2	-	-	3,6	-	
		61	87,6	49,6	14,4	25,9	-	1,4	-	8,6	53,4	8,4	26,7	-	2,3	-	9,2	
030 LANGENBACH		65	79,5	33,2	59,6	5,7	-	-	1,6	-	35,0	47,0	15,5	-	-	2,5	-	
		61	85,5	29,3	31,7	20,5	-	0,5	-	18,0	30,1	27,0	23,5	-	1,0	-	18,4	
031 LANGHECKE		65	78,4	49,7	45,9	1,7	0,6	0,6	1,7	-	48,3	43,9	5,6	0,6	0,6	1,1	-	
		61	87,7	42,1	44,4	5,6	-	0,9	-	6,9	40,6	43,0	7,2	-	0,5	-	8,7	
032 LAUBUSESBACH		65	84,4	63,1	28,6	7,7	-	0,3	0,3	-	63,2	20,4	15,4	-	0,4	0,5	-	
		61	89,8	56,0	21,2	19,1	-	0,4	-	3,4	56,3	15,1	23,9	-	0,5	-	4,2	
033 LOEHNBERG		65	83,0	59,1	32,8	7,0	0,1	0,1	0,9	-	59,6	25,5	13,5	0,1	0,2	1,1	-	
		61	90,0	55,1	17,1	15,4	-	0,5	-	12,0	55,3	14,9	17,0	-	0,6	-	12,3	
034 LUETZENDORF		65	77,1	57,5	34,9	4,7	-	-	2,8	-	54,3	26,7	12,4	-	1,0	5,7	-	
		61	73,4	55,8	31,0	7,1	-	0,9	-	5,3	53,7	34,3	5,6	-	0,9	-	5,6	
035 MENGERSKIRCHEN		65	80,6	20,8	77,0	1,5	-	-	0,6	-	20,3	75,1	3,6	0,1	0,1	0,7	-	
		61	89,5	10,6	76,1	2,7	-	0,2	-	10,4	11,0	75,0	2,6	-	0,4	-	11,1	
036 NERENBERG		65	75,3	55,0	34,2	9,2	-	0,2	1,4	-	52,9	24,1	19,8	0,2	0,2	2,8	-	
		61	84,1	53,7	21,7	15,4	-	0,6	-	8,5	54,2	17,2	18,0	-	0,8	-	9,7	
037 MOETTAU		65	84,9	35,3	57,1	5,9	-	-	1,7	-	34,2	49,2	14,2	-	-	2,5	-	
		61	83,1	37,5	42,5	15,0	-	-	-	5,0	34,5	28,4	24,1	-	-	-	12,9	
038 MUENSTER		65	85,1	60,7	32,1	5,7	0,3	0,3	0,8	-	60,2	24,0	13,8	0,3	0,5	1,1	-	
		61	87,8	57,0	16,3	18,3	-	1,8	-	6,5	58,1	13,3	19,9	-	1,8	-	6,9	
039 NIEDERSHAUSEN		65	82,8	71,7	23,0	3,4	-	0,3	1,6	-	69,0	19,9	8,5	-	0,3	2,3	-	
		61	88,9	69,4	14,9	8,6	-	0,6	-	6,5	69,3	13,0	8,8	-	0,9	-	8,0	
040 NIEDERTIEFENBACH		65	82,2	20,4	77,2	2,4	-	-	-	-	20,1	74,0	5,9	-	-	-	-	
		61	92,3	18,8	72,6	2,6	-	-	-	6,0	19,6	71,6	3,4	-	-	-	5,4	

16. WAHLBETEILIGUNG UND VERHAELTNISZAHLEN FUER DIE ABGEGEBENEN GUELTTIGEN ERST- UND ZWEITSTIMMEN
BEI DEN BUNDESTAGSWAHLEN 1965 UND 1961 IN DEN GEMEINDEN

STAT. KENN- ZIFF.	K R E I S G E M E I N D E	J A H R	WAHL- A B- E I L- L I- G U N G	ERSTSTIMMEN							ZWEITSTIMMEN							SON- STIGE
				SPD	CDU	FDP	AUD	DFU	NPD	SCN- STIGE	SPD	CDU	FDP	AUD	DFU	NPD		
337 OBERLAHNKREIS																		
041 OBERSTAUSEN		65	72,5	63,5	20,4	5,7	-	0,9	9,6	-	63,1	12,0	12,4	-	0,4	12,0	-	-
		61	75,0	57,7	12,5	18,5	-	0,8	-	10,6	57,3	7,3	20,6	-	2,4	-	12,5	
042 OEBERTIEFENBACH		65	81,8	32,9	65,0	1,8	0,1	-	0,2	-	32,5	62,4	4,7	-	0,1	0,3	-	-
		61	84,6	17,0	71,6	2,6	-	0,1	-	8,7	17,5	70,6	2,1	-	0,2	-	9,5	
043 OEDERSBACH		65	86,9	72,7	21,5	3,2	-	1,3	1,4	-	71,9	18,1	6,8	-	1,1	2,2	-	-
		61	89,2	71,0	15,0	6,7	-	0,5	-	6,8	69,0	13,8	8,1	-	1,2	-	7,9	
044 PHILIPPSTEIN		65	79,4	69,3	21,4	7,9	-	-	1,4	-	66,8	19,0	12,0	-	-	2,2	-	-
		61	87,2	59,6	13,6	15,6	-	1,2	-	9,9	60,3	12,8	15,8	-	1,6	-	9,5	
045 PROBBACH		65	88,5	5,8	93,9	0,3	-	-	-	-	6,4	90,7	1,9	-	-	1,0	-	-
		61	93,1	3,4	88,7	0,6	-	0,3	-	6,9	2,8	89,1	0,6	-	0,3	-	7,2	
046 REICHENBERG		65	71,2	60,1	30,4	6,5	-	-	2,9	-	59,4	20,3	17,4	-	-	2,9	-	-
		61	78,4	52,9	10,3	29,0	-	0,6	-	7,1	51,7	9,7	31,7	-	0,7	-	6,2	
047 ROHNSTADT		65	92,7	23,5	73,8	1,3	0,7	-	0,7	-	24,3	68,1	6,3	0,7	-	0,7	-	-
		61	92,8	29,4	60,6	7,5	-	-	-	2,5	29,0	58,6	8,6	-	-	-	3,7	
048 RUECKERSHAUSEN		65	60,5	37,5	52,5	7,5	-	-	2,5	-	35,6	37,8	17,8	-	-	8,9	-	-
		61	50,7	32,4	14,7	41,2	-	-	-	11,8	36,7	10,0	43,3	-	-	-	10,0	
049 RUNKEL, ST.		65	80,4	46,2	43,8	7,2	-	0,3	2,4	-	46,0	34,1	16,1	-	0,3	3,4	-	-
		61	89,7	37,8	30,6	16,8	-	0,9	-	13,9	37,8	27,3	20,0	-	1,2	-	13,7	
050 SCHADECK		65	74,1	50,6	30,7	6,7	0,3	-	11,7	-	49,4	24,6	12,4	-	-	13,6	-	-
		61	79,5	43,0	15,8	26,9	-	0,3	-	14,0	40,1	13,6	29,5	-	0,3	-	16,5	
051 SCHUPBACH		65	84,7	58,6	30,3	7,6	0,2	0,8	2,5	-	58,4	22,4	14,9	-	0,8	3,6	-	-
		61	90,4	50,2	12,9	21,0	-	2,8	-	13,1	48,9	11,1	22,0	-	3,3	-	14,7	
052 SEELBACH		65	66,9	57,0	28,0	14,0	0,3	0,6	-	-	56,2	14,9	27,3	0,3	0,6	0,6	-	-
		61	72,5	46,3	25,1	17,3	-	0,6	-	10,7	44,8	18,5	23,6	-	0,6	-	12,5	
053 SELTERS		65	70,2	50,3	42,0	5,1	-	-	2,5	-	52,5	34,0	8,6	-	-	4,9	-	-
		61	78,8	47,5	34,6	14,5	-	-	-	3,4	46,6	28,1	21,3	-	-	-	3,9	
054 STEEDEN		65	80,0	58,2	32,8	7,5	0,1	0,3	1,0	-	56,6	27,0	14,6	0,1	0,3	1,3	-	-
		61	84,5	50,5	18,8	24,4	-	0,8	-	5,4	50,6	17,1	24,5	-	0,8	-	6,9	
055 VILLMAR		65	84,0	38,4	59,3	1,9	0,1	0,1	0,3	-	37,8	56,8	4,9	0,1	0,1	0,3	-	-
		61	90,3	31,5	56,9	4,0	-	0,2	-	7,3	31,3	56,3	4,3	-	0,3	-	7,7	
056 WALCERNBACH		65	86,5	22,4	75,5	1,6	-	0,5	-	-	22,2	72,8	3,9	-	0,7	0,4	-	-
		61	92,6	12,8	78,1	3,9	-	-	-	5,3	13,2	78,1	3,2	-	-	-	5,4	
057 WALCHAUSEN		65	82,4	62,6	30,2	5,6	-	0,2	1,4	-	62,2	23,2	12,7	-	0,4	1,5	-	-
		61	87,3	65,8	12,8	14,7	-	1,1	-	5,6	66,3	11,3	16,3	-	1,0	-	5,2	
058 WEILBURG, ST.		65	73,7	37,4	55,0	5,7	0,2	0,3	1,4	-	36,3	39,5	21,1	0,3	0,4	2,4	-	-
		61	83,1	33,1	41,7	16,0	-	1,3	-	8,0	33,3	36,0	20,1	-	1,6	-	9,0	
059 WEILMUNSTER, MARKTFL.		65	79,4	45,5	47,9	4,9	0,3	0,1	1,4	-	44,9	39,5	13,0	0,1	0,2	2,2	-	-
		61	84,7	40,7	33,2	14,9	-	1,5	-	9,8	40,6	29,6	17,7	-	1,5	-	10,6	
060 WEINBACH		65	84,8	60,3	33,6	4,7	0,1	0,4	0,9	-	60,4	23,2	14,3	-	0,7	1,4	-	-
		61	88,5	57,6	21,4	13,7	-	4,1	-	3,2	59,3	15,8	17,4	-	4,6	-	3,0	
061 WEYER		65	82,5	64,4	24,1	10,7	-	0,4	0,4	-	63,4	18,0	17,2	-	0,4	1,0	-	-
		61	86,7	54,7	16,7	18,2	-	0,2	-	10,2	55,0	14,0	20,2	-	0,2	-	10,7	
062 WINKELS		65	89,6	12,2	87,4	0,2	-	0,2	-	-	14,2	83,8	1,6	-	0,4	-	-	-
		61	93,1	10,7	87,1	0,4	-	0,4	-	1,5	11,2	87,0	0,4	-	0,4	-	1,1	
063 WIRBELAU		65	77,0	59,3	33,8	6,6	0,3	-	-	-	59,2	25,4	14,4	0,3	0,3	0,3	-	-
		61	84,0	57,8	19,3	16,4	-	0,6	-	6,0	55,8	16,5	18,6	-	0,6	-	8,6	
064 WOLFENHAUSEN		65	78,7	62,7	31,4	5,3	-	0,2	0,4	-	62,0	22,3	15,0	-	0,2	0,5	-	-
		61	87,9	60,1	16,1	15,9	-	0,2	-	7,7	59,2	12,3	19,9	-	0,2	-	8,5	
BRIEFWAHLBEZIRK		65	-	42,6	49,2	6,4	-	0,5	1,2	-	41,6	44,7	11,2	-	0,8	1,7	-	-
		61	-	34,3	42,7	14,6	-	1,0	-	7,4	34,2	41,2	16,3	-	0,9	-	7,5	
OBERLAHNKREIS		65	86,4	48,6	44,6	5,2	0,1	0,3	1,2	-	48,0	37,4	12,3	0,1	0,4	1,8	-	-
		61	89,8	43,4	34,1	13,2	-	0,9	-	8,5	43,3	31,1	15,4	-	1,0	-	9,2	
338 OBERTAUNUSKREIS																		
001 DORNHOLZHAUSEN/TS.		65	66,9	35,3	52,8	9,7	-	1,3	0,9	-	36,0	41,2	20,8	-	1,3	0,7	-	-
		61	83,9	37,0	32,7	22,0	-	2,4	-	5,9	35,3	30,8	24,5	-	2,4	-	6,9	

16. WAHLBETEILIGUNG UND VERHAELTNISZAHLEN FUER DIE ABGEGEBENEN GUELTIGEN ERST- UND ZWEITSTIMMEN
BEI DEN BUNDESTAGSWAHLEN 1965 UND 1961 IN DEN GEMEINDEN

STAT. KENN- ZIFF.	K R E I S G E M E I N D E	J A H R	WAHL- B E - T E I L L - G U N G	ERSTSTIMMEN							ZWEITSTIMMEN							SON- STIGE
				SPD	CDU	FDP	AUD	DFU	NPD	SCN- STIGE	SPD	CDU	FDP	AUD	DFU	NPD		
338 OBERTAUNUSKREIS																		
002 FALKENSTEIN		65	68,7	29,3	61,6	8,1	0,1	-	0,9	-	27,2	47,2	24,1	-	0,2	1,3	-	-
		61	79,0	28,0	51,0	17,5	-	2,3	-	1,3	28,1	47,9	20,0	-	2,5	-	1,5	
003 FRIEDRICHSDORF, ST.		65	77,2	46,3	44,7	7,2	0,1	0,6	1,1	-	45,7	37,4	14,5	0,1	0,8	1,4	-	-
		61	85,4	44,9	31,8	16,2	-	2,0	-	5,1	45,2	29,9	17,5	-	2,0	-	5,4	
004 HOMBURG V.D.F.,BAD,ST.		65	68,9	38,8	52,0	6,7	0,3	0,6	1,7	-	37,7	42,4	16,9	0,2	0,6	2,2	-	-
		61	79,7	34,9	43,0	16,4	-	1,2	-	4,5	34,2	40,6	19,0	-	1,4	-	4,7	
005 KALBACH		65	81,6	49,9	45,0	3,2	0,4	0,6	1,0	-	50,1	39,4	8,7	0,4	0,7	0,7	-	-
		61	90,3	44,8	39,5	10,0	-	0,9	-	4,9	44,1	39,4	10,3	-	1,0	-	5,1	
006 KOENIGSTEIN I.TS.,ST.		65	64,0	35,6	54,4	8,7	0,2	0,4	0,7	-	33,7	46,5	18,2	0,2	0,4	1,0	-	-
		61	78,6	30,6	50,1	14,8	-	1,9	-	2,6	30,6	47,5	16,4	-	2,3	-	3,2	
007 KOEPPERN		65	81,7	56,4	33,7	7,1	0,1	1,2	1,4	-	54,9	28,3	13,7	0,2	1,2	1,7	-	-
		61	89,8	54,9	26,6	13,1	-	1,9	-	3,6	55,1	25,1	14,1	-	1,9	-	3,7	
008 KRONBERG/TS/, ST.		65	70,4	41,9	48,7	7,0	0,2	0,5	1,7	-	40,3	39,9	16,7	0,3	0,7	2,1	-	-
		61	83,4	36,2	39,5	17,8	-	2,4	-	4,0	36,1	37,0	20,1	-	2,6	-	4,3	
009 MAMMOLSHAIN		65	64,5	42,9	50,5	5,7	-	0,6	0,4	-	40,4	44,6	13,5	-	1,1	0,4	-	-
		61	83,4	34,1	47,4	13,2	-	2,4	-	2,9	35,1	46,4	12,6	-	2,4	-	3,5	
010 OBERHOGESTADT/TS.		65	81,1	51,1	43,7	3,1	-	0,4	1,6	-	50,0	39,5	7,8	-	0,5	2,3	-	-
		61	85,5	49,4	36,3	7,9	-	0,6	-	5,8	49,1	35,3	8,3	-	0,9	-	6,4	
011 OBERSTEDTEN		65	78,7	52,4	38,7	7,2	0,2	0,6	1,1	-	50,6	29,4	18,0	0,1	0,6	1,4	-	-
		61	87,0	50,8	27,8	17,2	-	1,6	-	2,5	49,7	26,0	19,7	-	1,5	-	3,2	
012 OBERURSEL/TAUNUS/, ST.		65	74,7	43,6	49,1	4,6	0,2	0,7	1,8	-	41,7	41,9	13,0	0,2	1,0	2,3	-	-
		61	83,1	38,4	43,2	13,0	-	1,9	-	3,5	37,8	41,3	14,9	-	2,1	-	3,9	
013 SCHNEIDHAIN/TS.		65	73,9	51,1	45,4	2,9	0,5	0,2	-	-	50,8	40,9	7,9	0,2	0,3	-	-	-
		61	85,9	45,0	39,1	10,2	-	2,1	-	3,7	43,4	37,9	12,4	-	2,2	-	4,2	
014 SCHOENBERG/TAUNUS/		65	73,3	35,9	55,5	6,5	0,2	0,4	1,5	-	34,4	41,9	20,5	0,2	0,4	2,6	-	-
		61	79,8	32,7	46,9	16,2	-	1,1	-	3,1	33,3	43,4	19,0	-	1,4	-	2,9	
015 SEULBERG		65	82,5	57,1	37,6	3,2	0,6	0,3	1,2	-	55,8	33,0	8,2	0,5	0,7	1,8	-	-
		61	89,8	52,7	31,1	8,9	-	1,1	-	6,1	51,7	28,0	12,3	-	1,2	-	6,7	
016 STEINBACH A.TS.		65	84,8	58,3	36,6	4,1	-	0,5	0,4	-	57,1	30,7	10,7	-	0,8	0,8	-	-
		61	86,8	56,5	20,6	17,7	-	1,0	-	4,2	56,2	19,8	18,3	-	1,1	-	4,6	
017 STIERSTADT		65	81,3	43,5	52,0	2,8	0,1	0,5	1,1	-	42,2	46,7	8,9	0,1	0,7	1,4	-	-
		61	89,1	41,3	43,8	7,9	-	1,6	-	5,5	41,5	42,5	9,0	-	1,5	-	5,5	
018 WEISSKIRCHEN		65	80,2	38,8	53,5	5,5	0,1	0,1	2,0	-	37,6	46,6	12,7	0,2	0,3	2,6	-	-
		61	88,0	39,6	43,8	11,0	-	1,3	-	4,2	39,5	42,3	12,2	-	1,5	-	4,5	
BRIEFWAHLBEZIRK		65	0,1	28,8	59,6	9,4	0,2	0,6	1,4	-	27,2	52,7	17,6	0,1	0,7	1,8	-	-
		61	0,1	25,0	50,6	20,6	-	1,3	-	2,5	25,4	47,8	22,3	-	1,6	-	2,8	
OBERTAUNUSKREIS		65	84,1	41,1	50,3	6,4	0,2	0,6	1,5	-	39,7	42,3	15,2	0,2	0,7	1,9	-	-
		61	89,9	37,5	41,9	15,2	-	1,6	-	3,9	37,1	39,7	17,2	-	1,8	-	4,2	
339 RHEINGAUKREIS																		
001 ASSMANNSPAUSEN		65	85,2	26,6	58,7	6,1	-	0,6	8,0	-	26,6	57,5	8,0	-	0,7	7,2	-	-
		61	87,3	23,8	58,7	11,1	-	1,7	-	4,6	23,8	58,3	11,0	-	1,9	-	4,9	
002 AULHAUSEN		65	88,1	27,2	69,2	2,7	-	0,4	0,6	-	27,2	68,9	2,8	-	0,6	0,6	-	-
		61	89,7	19,7	74,4	2,5	-	1,2	-	2,3	21,1	72,9	3,1	-	0,8	-	2,1	
003 ELTVILLE AM RHEIN, ST.		65	82,1	34,6	52,7	9,3	-	0,9	2,5	-	33,0	50,6	12,1	0,1	1,2	3,0	-	-
		61	83,5	29,0	48,8	13,8	-	1,3	-	7,1	28,4	48,2	14,2	-	1,5	-	7,7	
004 ERBACH/RHEINGAU/		65	80,3	34,4	56,7	6,8	-	0,6	1,5	-	34,1	56,1	7,7	0,1	0,6	1,5	-	-
		61	81,1	26,3	57,1	10,2	-	1,3	-	5,0	26,1	56,8	9,9	-	1,6	-	5,6	
005 ESPENSCHIED		65	86,8	6,4	85,3	6,4	-	-	2,0	-	7,5	81,3	8,4	-	-	2,8	-	-
		61	96,1	3,7	84,6	9,8	-	0,5	-	1,4	3,7	84,3	9,2	-	0,5	-	2,3	
006 GEISENHEIM, ST.		65	81,3	41,4	48,0	6,8	-	0,7	3,0	-	40,6	47,3	8,0	0,1	0,8	3,2	-	-
		61	85,4	36,4	45,9	10,8	-	0,8	-	6,1	36,5	44,7	11,2	-	1,0	-	6,5	
007 HALLGARTEN		65	86,5	30,7	64,6	3,2	-	0,4	1,0	-	30,6	63,7	3,9	-	0,5	1,3	-	-
		61	90,0	25,5	63,2	5,2	-	0,7	-	5,4	26,1	61,7	4,9	-	0,8	-	6,5	
008 HATTENHEIM		65	83,0	32,7	60,8	5,2	-	0,8	0,6	-	32,0	58,9	6,7	-	1,5	0,9	-	-
		61	85,4	25,3	59,0	8,2	-	2,2	-	5,4	25,6	58,2	8,2	-	2,4	-	5,6	

16. WAHLBETEILIGUNG UND VERHAELTNISZAHLEN FUER DIE ABGEGEBENEN GUELTIGEN ERST- UND ZWEITSTIMMEN
BEI DEN BUNDESTAGSWAHLEN 1965 UND 1961 IN DEN GEMEINDEN

STAT. KENN- ZIFF.	K R E I S G E M E I N D E	J A H R	WAHL- BETEILIGUNG	ERSTSTIMMEN							ZWEITSTIMMEN							SON- STIGE
				SPD	CDU	FDP	AUD	DFU	NPD	SCN- STIGE	SPD	CDU	FDP	AUD	DFU	NPD		
339 RHEINGAUKREIS																		
009 JOHANNISBERG		65	84,3	45,5	48,8	4,5	-	0,5	0,8	-	45,1	46,8	6,4	0,2	0,5	1,1	-	
		61	84,4	39,3	51,2	5,9	-	0,7	-	2,9	39,1	50,8	6,2	-	0,8	-	3,1	
010 KIEDRICH		65	81,5	39,7	53,4	4,1	-	1,3	1,5	-	39,7	52,5	5,0	-	1,5	1,4	-	
		61	82,8	30,7	54,2	5,6	-	1,1	-	8,4	30,7	54,5	5,2	-	1,4	-	8,2	
011 LORCH, ST.		65	82,3	21,5	72,2	4,6	-	0,4	1,3	-	21,2	70,7	6,1	-	0,4	1,6	-	
		61	83,5	18,5	72,1	6,6	-	0,8	-	2,0	18,2	71,7	7,0	-	0,9	-	2,2	
012 LORCHHAUSEN		65	85,2	13,2	85,1	0,6	-	0,2	0,8	-	13,7	84,9	0,6	-	0,2	0,6	-	
		61	88,2	6,3	88,9	1,6	-	0,2	-	3,0	7,3	87,7	1,6	-	0,2	-	3,2	
013 MARTINSTHAL		65	86,4	23,7	70,9	3,7	-	0,7	1,0	-	22,2	70,5	5,5	-	0,2	1,6	-	
		61	87,8	15,2	67,9	8,3	-	0,3	-	8,3	16,0	67,7	8,7	-	-	-	7,5	
014 MITTELHEIM		65	83,9	38,2	52,3	7,3	-	1,0	1,2	-	36,9	50,3	10,5	-	1,2	1,2	-	
		61	86,2	35,2	48,3	10,6	-	1,5	-	4,4	35,5	47,5	11,2	-	1,5	-	4,3	
015 NIEDERWALLUF		65	81,9	41,6	47,6	8,1	-	0,7	2,0	-	40,4	45,6	10,8	0,1	0,8	2,3	-	
		61	84,1	36,1	45,2	13,7	-	0,9	-	4,0	36,7	43,7	14,5	-	1,0	-	4,0	
016 OBERWALLUF		65	88,0	41,7	52,3	3,4	-	0,9	1,6	-	40,6	53,1	3,3	-	1,2	1,8	-	
		61	87,8	36,2	53,3	6,1	-	0,7	-	3,7	36,3	53,0	5,9	-	0,9	-	3,9	
017 CESTRICH		65	84,3	35,0	58,7	4,7	-	0,8	0,9	-	34,5	57,7	5,6	0,1	1,0	1,0	-	
		61	87,3	30,7	59,5	5,2	-	1,2	-	3,5	31,1	58,5	5,6	-	1,2	-	3,5	
018 PRESBERG		65	84,1	26,8	67,9	4,0	-	-	1,2	-	26,4	68,2	4,2	-	-	1,2	-	
		61	85,8	18,2	70,9	9,7	-	0,3	-	0,9	18,9	70,9	9,0	-	0,3	-	0,9	
019 RANSEL		65	76,4	29,4	67,7	1,5	-	0,5	1,0	-	31,1	66,0	1,0	-	0,5	1,5	-	
		61	82,1	18,7	71,7	8,7	-	0,9	-	-	20,2	69,3	8,3	-	0,9	-	1,3	
020 RAUENTHAL		65	89,9	36,9	57,5	4,0	-	0,6	1,0	-	36,1	56,1	5,9	-	0,4	1,5	-	
		61	88,7	35,2	54,8	4,4	-	0,7	-	4,9	35,8	53,2	5,2	-	0,7	-	5,0	
021 RUEDESHEIM AM RHEIN, ST.		65	83,1	31,0	57,2	9,4	-	0,6	1,8	-	30,6	55,8	11,1	-	0,6	1,9	-	
		61	84,5	25,2	57,2	12,6	-	1,2	-	3,8	25,2	56,4	13,0	-	1,3	-	4,1	
022 STEPHANSPAUSEN		65	91,3	9,5	81,4	7,6	-	1,0	0,5	-	7,6	83,8	7,1	-	1,0	0,5	-	
		61	95,3	2,9	87,8	7,8	-	-	-	1,5	2,8	85,8	9,4	-	-	-	1,9	
023 WINKEL		65	83,8	43,3	47,2	7,4	-	1,3	0,8	-	43,3	45,9	8,2	-	1,5	1,0	-	
		61	86,5	37,5	45,4	9,2	-	1,5	-	6,4	37,0	44,8	9,7	-	1,6	-	7,0	
024 WOLLMERSCHIED		65	88,9	42,0	56,3	-	-	1,7	-	-	41,1	54,0	3,2	-	1,6	-	-	
		61	88,0	22,1	69,1	5,1	-	2,9	-	0,7	21,1	70,7	5,3	-	1,5	-	1,5	
BRIEFWAHLBEZIRK		65	-	24,5	64,1	9,1	-	0,6	1,7	-	23,6	62,7	10,8	0,1	0,8	2,0	-	
		61	-	21,0	62,4	12,4	-	0,8	-	3,5	20,7	62,0	12,8	-	0,9	-	3,6	
RHEINGAUKREIS		65	89,5	34,1	56,7	6,7	-	0,7	1,8	-	33,5	55,4	8,2	0,1	0,9	2,0	-	
		61	91,3	28,6	55,8	9,7	-	1,1	-	4,9	28,6	55,0	10,0	-	1,2	-	5,1	
340 LKR. SCHLUECHTERN																		
001 AHL		65	82,5	22,3	73,5	1,1	-	1,5	1,5	-	23,0	72,8	1,6	-	1,6	1,2	-	
		61	92,2	14,9	76,4	4,1	-	1,2	-	3,3	14,9	76,3	3,7	-	1,2	-	3,7	
002 AHLERSBACH		65	87,5	54,5	18,2	27,3	-	-	-	-	52,3	15,1	31,4	-	-	1,2	-	
		61	92,9	52,9	16,5	30,6	-	-	-	-	51,7	16,1	31,0	-	1,1	-	-	
003 ALTENGRONAU		65	81,9	55,1	22,5	19,6	-	0,4	2,5	-	55,9	21,4	19,4	-	0,5	2,8	-	
		61	83,5	50,4	17,8	21,6	-	1,7	-	8,5	49,9	17,8	20,4	-	1,8	-	10,0	
004 BELLINGS		65	88,1	61,5	15,4	22,0	-	1,0	-	-	61,1	14,8	22,2	-	0,7	1,1	-	
		61	90,8	55,7	19,8	23,2	-	-	-	1,3	55,6	19,8	23,6	-	-	-	1,0	
005 BREITENBACH		65	86,9	66,4	15,1	15,4	-	0,6	2,6	-	66,8	16,2	14,4	-	0,3	2,4	-	
		61	84,0	67,4	12,0	17,9	-	1,1	-	1,6	67,8	12,3	16,9	-	1,4	-	1,6	
006 BREUNINGS		65	87,2	49,7	30,7	18,4	-	0,6	0,6	-	51,4	29,7	17,7	-	0,6	0,6	-	
		61	89,1	41,6	39,1	19,3	-	-	-	-	40,5	37,8	21,1	-	-	-	0,5	
007 ECKARCROTH		65	89,3	44,9	50,3	4,5	-	0,3	-	-	44,6	48,5	6,6	-	0,3	-	-	
		61	89,2	42,1	52,3	3,0	-	-	-	2,6	41,4	52,3	3,3	-	-	-	3,0	
008 ELM		65	80,6	60,8	19,5	18,0	-	0,5	1,1	-	59,5	19,2	19,3	-	0,7	1,4	-	
		61	82,3	62,1	16,5	19,3	-	1,2	-	1,0	63,9	16,2	17,7	-	1,3	-	0,9	
009 GUNDHELM		65	66,6	62,3	9,5	25,7	-	1,1	1,4	-	63,0	7,8	26,7	-	1,1	1,5	-	
		61	73,5	56,5	7,9	34,6	-	0,6	-	0,3	57,6	7,3	34,1	-	0,7	-	0,3	

16. WAHLBETEILIGUNG UND VERHAELTNISZAHLEN FUER DIE ABGEGEBENEN GUELTIGEN ERST- UND ZWEITSTIMMEN
BEI DEN BUNDESTAGSWAHLEN 1965 UND 1961 IN DEN GEMEINDEN

STAT. KENN- ZIFF.	K R E I S G E M E I N D E	J WAHL- A BE- H TEIL- R GUNG	ERSTSTIMMEN							ZWEITSTIMMEN							SON- STIGE
			SPD	CDU	FDP	AUD	DFU	NPD	SON- STIGE	SPD	CDU	FDP	AUD	DFU	NPD		
340 LKR. SCHLUECHTERN																	
010 HEROLZ	65	92,9	26,1	67,6	4,4	-	0,7	1,3	-	27,4	65,8	4,8	-	0,8	1,2	-	-
	61	92,1	26,0	59,7	6,5	-	2,3	-	5,5	26,3	58,5	7,8	-	2,1	-	5,2	-
011 HEUBACH	65	81,1	37,0	43,2	19,5	-	0,3	-	-	37,8	43,8	18,2	-	0,3	-	-	-
	61	81,3	34,8	33,5	25,8	-	-	-	5,9	37,3	32,5	24,5	-	-	-	5,6	-
012 HINTERSTEINAU	65	79,0	60,1	15,6	22,5	-	1,3	0,5	-	59,4	15,4	23,0	-	1,3	0,8	-	-
	61	76,0	61,8	17,0	17,6	-	1,5	-	2,0	60,3	17,2	17,2	-	2,1	-	3,1	-
013 HOHENZELL	65	81,6	58,3	19,3	19,7	-	1,4	1,4	-	59,6	19,3	18,2	-	1,4	1,4	-	-
	61	84,0	61,4	13,9	22,4	-	1,0	-	1,4	60,1	14,3	22,0	-	1,4	-	2,1	-
014 HUTTEN	65	87,6	74,4	9,0	15,8	-	0,4	0,4	-	73,6	11,0	14,5	-	0,4	0,4	-	-
	61	88,3	71,8	6,3	19,2	-	1,5	-	1,1	73,3	5,9	18,0	-	1,5	-	1,3	-
015 JOSSA	65	80,3	61,9	24,0	13,7	-	0,2	0,2	-	60,5	24,6	14,4	-	0,2	0,2	-	-
	61	82,5	60,9	20,0	18,4	-	0,2	-	0,5	61,0	19,8	18,3	-	0,5	-	0,5	-
016 KERBERSDORF	65	90,8	29,7	67,8	2,5	-	-	-	-	30,6	66,8	2,6	-	-	-	-	-
	61	93,7	19,2	68,4	4,0	-	-	-	8,5	18,1	70,2	2,9	-	-	-	8,8	-
017 KLOSTERHOEFE	65	81,8	42,3	25,8	12,4	-	8,2	11,3	-	38,5	26,0	15,6	1,0	9,4	9,4	-	-
	61	86,1	39,2	28,4	21,6	-	7,8	-	2,9	39,4	28,8	21,2	-	7,7	-	2,9	-
018 KRESSENBACH	65	82,0	57,1	13,7	27,4	-	1,7	-	-	53,0	15,7	29,5	-	1,8	-	-	-
	61	74,6	65,9	10,2	21,6	-	1,8	-	0,6	66,0	11,9	19,5	-	1,9	-	0,6	-
019 MARBORN	65	87,3	20,5	75,6	3,6	-	-	0,3	-	20,7	76,3	2,7	-	-	0,3	-	-
	61	90,1	17,8	75,9	4,9	-	1,0	-	0,3	19,0	74,1	5,4	-	1,0	-	0,3	-
020 MARJOSS	65	88,8	44,0	29,5	24,9	-	0,2	1,4	-	43,3	29,0	25,8	-	0,3	1,8	-	-
	61	78,6	38,2	17,7	41,0	-	0,5	-	2,6	38,9	18,6	39,2	-	0,5	-	2,7	-
021 MOTTIGERS	65	81,3	53,6	32,2	11,3	-	1,2	1,7	-	51,9	30,7	14,4	-	1,5	1,5	-	-
	61	79,7	44,4	25,5	18,0	-	1,4	-	10,6	45,3	24,5	17,7	-	1,4	-	11,1	-
022 NEUENGRONAU	65	79,6	70,4	18,7	10,3	-	-	0,5	-	67,7	20,5	11,3	-	-	0,5	-	-
	61	76,1	60,2	15,1	16,1	-	3,8	-	4,8	59,7	16,0	14,9	-	5,0	-	4,4	-
023 NEUSTALL	65	88,9	7,6	79,7	12,7	-	-	-	-	6,3	81,0	12,7	-	-	-	-	-
	61	89,8	5,3	88,0	5,3	-	-	-	1,3	5,2	87,0	6,5	-	-	-	1,3	-
024 NIEDERZELL	65	86,6	49,8	22,0	24,9	-	1,8	1,5	-	50,0	19,9	27,1	-	1,5	1,5	-	-
	61	81,2	53,4	12,5	32,3	-	1,7	-	-	53,3	16,0	28,4	-	1,8	-	0,4	-
025 OBERKALBACH	65	77,2	49,2	35,6	14,2	-	0,6	0,3	-	50,5	34,3	14,5	-	0,3	0,3	-	-
	61	78,3	43,4	29,2	24,2	-	1,3	-	1,9	45,8	27,9	24,2	-	0,7	-	1,3	-
026 OBERZELL	65	80,4	45,2	35,6	18,0	-	-	1,3	-	47,1	33,2	18,6	-	-	1,1	-	-
	61	81,5	41,5	24,1	32,5	-	0,4	-	1,5	42,4	24,0	31,9	-	0,4	-	1,4	-
027 REINHARDS	65	66,3	38,9	13,0	42,6	-	3,7	1,9	-	36,4	16,4	43,6	-	1,8	1,8	-	-
	61	65,2	24,5	20,8	52,8	-	1,9	-	-	23,7	20,3	54,2	-	1,7	-	-	-
028 ROMSTHAL	65	90,1	18,6	76,0	4,9	-	0,3	0,3	-	18,6	75,6	4,7	-	0,3	0,8	-	-
	61	92,6	7,1	76,2	4,0	-	0,5	-	12,2	7,0	77,3	3,5	-	0,5	-	11,6	-
029 SALMUENSTER, ST.	65	86,0	27,5	62,3	8,6	-	0,9	0,7	-	27,2	61,9	9,1	-	0,9	0,9	-	-
	61	87,9	24,6	59,9	8,6	-	1,2	-	5,7	25,1	58,9	8,2	-	1,3	-	6,4	-
030 SANNERZ	65	91,5	27,7	62,7	8,5	-	0,8	0,3	-	27,6	62,5	8,3	0,3	0,8	0,5	-	-
	61	93,0	27,3	58,9	9,6	-	-	-	4,2	26,7	58,5	9,6	-	0,3	-	4,9	-
031 SARROD	65	91,9	5,9	91,9	1,6	-	-	0,5	-	5,9	90,9	2,1	-	-	1,1	-	-
	61	92,1	5,4	89,3	3,4	-	-	-	2,0	6,4	88,2	3,4	-	-	-	2,0	-
032 SCHLUECHTERN, KREISST.	65	83,6	42,4	33,7	20,2	-	1,8	1,8	-	41,8	32,4	21,6	0,1	2,1	1,9	-	-
	61	86,0	37,0	30,3	24,9	-	3,4	-	4,5	37,0	29,7	25,1	-	3,6	-	4,6	-
033 SCHWARZENFELS	65	74,5	53,7	20,9	21,7	-	3,3	0,4	-	53,2	18,3	23,8	-	3,0	1,7	-	-
	61	84,4	43,4	24,3	23,5	-	5,1	-	3,7	46,9	22,7	21,6	-	4,8	-	4,0	-
034 SEIDENROTH	65	86,5	47,0	33,9	18,0	-	1,1	-	-	45,1	34,7	17,9	-	2,3	-	-	-
	61	91,3	49,5	24,3	23,3	-	0,5	-	2,5	49,0	25,0	22,9	-	0,5	-	2,6	-
035 SODEN BEI SALM.,BAD,ST.	65	84,5	28,3	62,8	8,2	-	0,2	0,6	-	28,8	61,9	8,4	-	0,2	0,8	-	-
	61	86,1	27,3	60,4	8,4	-	0,4	-	3,5	26,9	60,0	8,6	-	0,5	-	3,9	-
036 STEINAU, ST.	65	82,5	54,8	30,1	11,8	-	1,3	2,1	-	54,5	29,0	12,7	0,2	1,3	2,3	-	-
	61	86,0	51,4	21,7	18,9	-	2,8	-	5,2	51,5	21,4	19,2	-	2,8	-	5,2	-
037 STERBFRIEZ	65	85,7	56,6	24,4	17,7	-	0,7	0,5	-	55,6	24,5	18,5	-	0,9	0,5	-	-
	61	86,8	57,8	18,7	18,8	-	0,6	-	4,0	57,5	18,6	18,8	-	0,7	-	4,5	-
038 VERZELL	65	84,5	12,4	86,5	-	-	0,6	0,6	-	10,3	86,8	0,6	-	1,1	1,1	-	-
	61	92,1	3,7	84,6	6,9	-	0,5	-	4,3	3,2	87,8	3,2	-	0,5	-	5,3	-

16. WAHLBETEILIGUNG UND VERHAELTNISZAHLEN FUER DIE ABGEGEBENEN GUELTIGEN ERST- UND ZWEITSTIMMEN
BEI DEN BUNDESTAGSWAHLEN 1965 UND 1961 IN DEN GEMEINDEN

STAT. KENN- ZIFF.	K R E I S G E M E I N D E	J A H R	WAHL- B E - T E I L - R U N G	ERSTSTIMMEN							ZWEITSTIMMEN							SON- STIGE
				SPD	CDU	FDP	AUD	DFU	NPD	SCN- STIGE	SPD	CDU	FDP	AUD	DFU	NPD		
340 LKR. SCHLUECHTERN																		
039	ULMBACH	65	90,5	11,1	82,2	5,0	-	1,3	0,3	-	11,8	82,5	4,4	-	1,0	0,3	-	-
		61	91,3	10,3	83,6	4,2	-	0,3	-	1,5	11,9	82,6	3,8	-	0,3	-	-	1,3
040	UTTRICHSHAUSEN	65	92,7	29,3	57,9	12,4	-	0,4	-	-	28,5	59,3	11,7	-	0,4	-	-	-
		61	92,0	22,1	56,1	15,3	-	1,9	-	4,7	22,3	56,5	15,3	-	1,9	-	-	4,0
041	VOLLMERZ	65	82,0	45,7	17,8	34,0	-	0,4	2,1	-	47,1	17,5	32,3	-	0,4	2,7	-	-
		61	80,8	43,7	13,4	40,8	-	0,2	-	2,0	46,5	14,8	36,5	-	0,2	-	-	2,0
042	WAHLERT	65	92,0	14,1	76,9	7,7	-	1,3	-	-	13,7	78,1	6,8	1,4	-	-	-	-
		61	97,5	11,3	80,3	2,8	-	1,4	-	4,2	11,4	80,0	2,9	-	1,4	-	-	4,3
043	WALLROTH	65	78,0	61,7	13,9	17,8	-	2,7	3,9	-	60,5	14,5	17,6	-	3,2	4,2	-	-
		61	71,1	54,2	12,3	24,7	-	4,1	-	4,7	56,2	11,2	23,9	-	3,9	-	-	4,8
044	WEICHERSBACH	65	82,5	57,8	16,4	23,5	-	0,2	2,1	-	57,1	16,8	22,7	-	0,2	3,2	-	-
		61	83,5	42,6	15,6	39,3	-	0,2	-	2,3	44,6	17,3	34,9	-	0,5	-	-	2,7
045	WEIPERZ	65	96,5	11,9	87,8	0,3	-	-	-	-	11,4	87,6	1,0	-	-	-	-	-
		61	94,1	12,5	84,6	0,6	-	0,3	-	1,9	11,0	85,6	0,7	-	0,3	-	-	2,3
046	ZUENTERSBACH	65	79,0	40,0	49,7	8,2	-	1,5	0,6	-	42,6	47,7	6,9	0,6	1,8	0,3	-	-
		61	84,4	38,3	46,4	13,0	-	0,9	-	1,4	40,8	46,7	10,4	-	0,6	-	-	1,5
	BRIEFWAHLBEZIRK	65	-	36,6	43,5	16,7	-	1,4	1,9	-	36,2	43,7	15,9	0,1	1,6	2,5	-	-
		61	-	28,2	47,4	19,3	-	1,4	-	3,8	28,8	47,5	18,1	-	1,5	-	-	4,1
	LKR. SCHLUECHTERN	65	88,1	42,9	40,3	14,7	-	1,0	1,2	-	42,6	39,8	15,1	0,1	1,1	1,4	-	-
		61	89,3	39,3	36,9	18,4	-	1,5	-	3,9	39,7	36,8	17,9	-	1,6	-	-	4,1
341 UNTERTAUNUSKREIS																		
001	ADOLFSECK	65	88,2	65,3	17,8	12,7	-	-	4,2	-	63,4	19,5	12,2	-	-	4,9	-	-
		61	91,2	56,9	17,7	17,7	-	-	-	7,7	57,3	16,9	16,9	-	-	-	-	8,9
002	ALGENROTH	65	58,7	17,6	26,5	52,9	-	-	2,9	-	18,9	24,3	54,1	-	-	2,7	-	-
		61	71,6	14,6	25,0	60,4	-	-	-	-	15,9	20,5	63,6	-	-	-	-	-
003	BAERSTADT	65	81,1	39,2	34,3	23,8	-	-	2,8	-	40,7	30,9	24,7	-	-	3,7	-	-
		61	84,1	32,1	25,9	29,3	-	1,4	-	11,3	32,0	25,6	29,5	-	1,7	-	-	11,2
004	BECHTHEIM	65	86,0	37,3	40,7	21,1	-	0,5	0,5	-	38,3	39,2	22,0	-	-	0,5	-	-
		61	81,9	34,3	32,3	29,3	-	0,5	-	3,5	34,5	38,1	22,8	-	0,5	-	-	4,1
005	BERMBACH	65	79,6	56,0	27,5	12,3	-	-	4,2	-	55,4	27,7	11,7	0,3	-	4,9	-	-
		61	81,6	54,9	21,7	18,3	-	-	-	5,1	54,5	22,8	16,7	-	0,6	-	-	5,5
006	BEUERBACH	65	89,5	43,0	33,0	19,6	-	0,3	4,1	-	42,9	29,8	20,8	-	0,3	6,3	-	-
		61	86,6	43,8	25,5	27,4	-	0,6	-	2,7	43,6	28,5	24,5	-	0,6	-	-	2,7
007	BLEIDENSTADT	65	85,2	44,4	47,6	5,3	-	0,5	2,2	-	43,0	47,3	6,6	0,1	0,6	2,5	-	-
		61	87,3	37,0	45,1	8,6	-	0,5	-	8,7	37,4	44,5	8,2	-	0,5	-	-	9,4
008	BCRN	65	74,3	41,3	29,9	25,0	-	0,5	3,3	-	43,7	35,3	15,8	-	-	5,3	-	-
		61	77,5	30,3	37,9	28,3	-	0,5	-	3,0	31,9	41,2	23,1	-	0,5	-	-	3,3
009	BREITHARDT	65	88,9	49,2	25,9	21,3	-	0,2	3,4	-	50,4	25,8	19,8	-	0,2	3,9	-	-
		61	91,6	44,3	16,3	29,8	-	-	-	9,6	45,5	16,8	28,2	-	-	-	-	9,5
010	DAISBACH	65	92,3	35,2	55,3	8,2	-	0,4	0,8	-	35,0	55,1	8,2	-	0,4	1,2	-	-
		61	90,4	26,6	62,4	8,7	-	-	-	2,2	27,1	63,3	7,4	-	-	-	-	2,2
011	DASBACH	65	83,7	31,8	28,2	37,3	-	-	2,7	-	33,9	33,0	30,3	-	-	2,8	-	-
		61	87,0	27,6	27,6	41,0	-	-	-	3,8	28,3	31,3	35,4	-	-	-	-	5,1
012	DICKSCHIED-GEROLDSTEIN	65	77,0	26,1	47,8	20,6	-	1,1	4,4	-	26,7	46,0	19,3	-	2,1	5,9	-	-
		61	83,3	28,7	40,0	21,0	-	0,5	-	9,7	28,9	41,7	19,3	-	-	-	-	10,2
013	EGENROTH	65	78,1	38,1	36,1	21,6	-	-	4,1	-	39,8	26,5	28,6	-	-	5,1	-	-
		61	71,7	38,4	28,3	22,2	-	-	-	11,1	40,6	30,2	18,8	-	-	-	-	10,4
014	EHRENBACH	65	71,5	42,4	24,7	23,5	-	-	9,4	-	42,4	23,5	23,5	-	-	10,6	-	-
		61	77,0	18,8	33,8	38,8	-	-	-	8,8	19,7	34,2	36,8	-	-	-	-	9,2
015	ENGENHAIN	65	86,2	29,5	60,4	5,6	-	2,1	2,5	-	28,9	59,5	5,4	-	3,1	3,1	-	-
		61	84,8	26,5	57,1	12,2	-	2,5	-	1,7	27,2	55,7	13,2	-	2,6	-	-	1,3
016	ESCH	65	80,6	58,2	23,2	15,8	-	0,4	2,3	-	56,3	24,1	16,3	-	1,0	2,3	-	-
		61	85,2	47,6	27,2	14,7	-	1,4	-	9,0	48,2	24,5	14,9	-	1,3	-	-	11,1
017	ESCHENHAIN	65	92,6	44,9	30,7	20,0	-	-	4,4	-	45,0	30,1	19,6	-	-	5,3	-	-
		61	93,1	47,7	26,7	22,1	-	0,6	-	2,9	47,4	25,4	23,1	-	1,2	-	-	2,9

16. WAHLBETEILIGUNG UND VERHAELTNISZAHLEN FUER DIE ABGEGEBENEN GUELTIGEN ERST- UND ZWEITSTIMMEN
BEI DEN BUNDESTAGSWAHLEN 1965 UND 1961 IN DEN GEMEINDEN

STAT. KENN- ZIFF.	K R E I S G E M E I N D E	J A H R	WAHL- BETEILIGUNG	ERSTSTIMMEN							ZWEITSTIMMEN						
				SPD	CDU	FDP	AUD	DFU	NPD	SON- STIGE	SPD	CDU	FDP	AUD	DFU	NPD	SON- STIGE
341 UNTERTAUNUSKREIS																	
018 FISCHBACH		65	80,8	43,0	41,5	11,9	-	0,7	3,0	-	44,4	39,1	12,0	-	0,8	3,8	-
		61	92,1	34,7	37,1	21,0	-	3,2	-	4,0	31,6	38,5	21,4	-	5,1	-	3,4
019 GOERSROTH		65	80,9	59,7	22,7	12,9	-	1,0	3,7	-	60,7	21,0	13,7	-	0,3	4,3	-
		61	72,8	60,2	20,7	16,8	-	-	-	2,3	61,2	22,0	14,5	-	-	-	2,4
020 GREBENROTH		65	72,3	55,2	20,8	21,9	-	-	2,1	-	57,1	19,4	18,4	-	-	5,1	-
		61	83,1	49,1	17,9	30,4	-	0,9	-	1,8	49,5	16,8	32,7	-	-	-	0,9
021 HAHN		65	83,6	45,6	40,3	9,4	-	0,6	4,0	-	44,6	39,4	11,0	0,4	0,3	4,4	-
		61	86,3	38,5	32,7	14,1	-	1,2	-	13,5	38,2	31,2	15,0	-	1,4	-	14,3
022 HAMBACH		65	67,4	69,1	12,7	9,1	-	-	9,1	-	71,9	10,5	7,0	-	-	10,5	-
		61	76,7	54,7	17,2	20,3	-	-	-	7,8	55,0	16,7	18,3	-	-	-	10,0
023 HAUSEN UEBER AAR		65	84,1	52,6	28,7	6,8	-	1,4	10,6	-	53,3	23,5	7,5	-	1,1	14,7	-
		61	80,0	54,0	19,5	13,6	-	0,3	-	12,7	53,1	17,5	12,5	-	1,5	-	15,5
024 HAUSEN VOR DER HOEHE		65	79,7	39,3	29,7	27,6	-	0,4	2,9	-	38,5	28,3	27,9	0,4	0,4	4,5	-
		61	80,3	24,2	33,3	32,0	-	0,9	-	9,5	23,3	37,5	28,9	-	0,9	-	9,5
025 HEFTRICH		65	79,6	45,1	23,0	25,1	-	0,6	6,3	-	42,2	25,7	23,3	-	1,2	7,6	-
		61	81,6	37,8	21,0	31,0	-	2,7	-	7,5	38,4	22,3	27,5	-	2,3	-	9,5
026 HELMBACH		65	81,0	42,5	41,6	10,6	-	0,9	4,4	-	40,4	41,2	13,2	-	0,9	4,4	-
		61	86,2	31,4	47,1	19,8	-	0,8	-	0,8	37,4	45,2	15,7	-	-	-	1,7
027 HENNETHAL		65	77,4	26,9	36,8	32,1	-	0,5	3,6	-	29,2	32,3	32,3	-	-	6,2	-
		61	74,9	11,9	20,3	46,9	-	0,6	-	20,3	11,6	26,0	40,5	-	0,6	-	21,4
028 HETTENHAIN		65	78,7	40,4	50,8	6,4	-	0,4	2,0	-	42,2	48,4	7,4	-	-	1,9	-
		61	90,7	24,4	63,4	7,6	-	-	-	4,6	24,6	63,8	7,1	-	-	-	4,5
029 HILGENROTH		65	81,0	24,5	63,3	12,2	-	-	-	-	25,5	58,8	15,7	-	-	-	-
		61	81,8	26,9	28,8	42,3	-	-	-	1,9	25,0	30,8	42,3	-	-	-	1,9
030 HOHENSTEIN		65	84,4	44,1	37,7	13,0	-	1,2	4,0	-	44,2	37,6	12,8	0,8	1,6	3,1	-
		61	85,4	38,0	34,6	19,4	-	3,0	-	5,1	38,2	33,9	19,7	-	3,9	-	4,3
031 HOLZHAUSEN UEBER AAR		65	82,5	56,0	20,1	22,2	-	0,2	1,5	-	56,5	17,5	23,0	-	0,8	2,3	-
		61	84,4	54,4	14,1	27,4	-	0,4	-	3,6	54,4	14,0	25,7	-	0,7	-	5,2
032 HUPPERT		65	86,0	30,6	58,0	9,8	-	1,6	-	-	32,1	54,0	12,3	-	1,6	-	-
		61	83,8	26,3	49,7	15,8	-	1,2	-	7,0	29,1	47,1	15,7	-	0,6	-	7,6
033 IDSTEIN, ST.		65	79,5	42,9	40,6	10,6	-	0,7	5,2	-	41,7	38,9	12,4	0,3	0,7	5,9	-
		61	83,2	38,1	37,4	16,6	-	0,9	-	7,0	37,7	37,0	16,6	-	0,9	-	7,7
034 KEMEL		65	71,1	42,5	36,7	16,9	-	-	3,9	-	42,1	35,4	17,2	-	-	5,3	-
		61	77,5	32,1	32,1	26,6	-	1,4	-	7,8	33,6	30,8	26,5	-	1,4	-	7,6
035 KESSELBACH		65	75,1	56,3	35,2	7,0	-	1,6	-	-	52,2	38,1	8,2	-	-	1,5	-
		61	75,5	47,5	25,4	13,9	-	4,9	-	8,2	47,9	22,7	16,8	-	4,2	-	8,4
036 KETTENBACH		65	80,1	56,7	28,8	7,4	-	0,3	6,8	-	56,3	27,9	7,7	-	0,4	7,8	-
		61	83,9	48,0	26,3	16,8	-	0,9	-	8,0	47,6	26,6	16,3	-	0,8	-	8,6
037 KETTERNSCHWALBACH		65	85,4	32,9	27,3	36,0	-	-	3,7	-	34,6	24,5	35,8	-	-	5,0	-
		61	83,5	18,7	23,1	46,7	-	-	-	11,5	20,2	25,2	41,7	-	-	-	12,9
038 KROEFTEL		65	67,3	38,6	27,1	25,0	-	-	9,3	-	36,8	26,4	22,2	-	-	14,6	-
		61	66,3	29,0	35,1	30,5	-	-	-	5,3	26,6	34,7	35,5	-	-	-	3,2
039 LANGENSEIFEN		65	77,8	29,3	52,6	16,5	-	0,8	0,8	-	28,1	49,6	20,7	-	-	1,5	-
		61	81,6	23,7	20,1	45,3	-	-	-	10,8	23,3	21,8	42,1	-	-	-	12,8
040 LANGSCHIED		65	76,1	22,9	44,8	28,1	-	-	4,2	-	26,6	51,1	18,1	-	-	4,3	-
		61	84,7	16,8	28,4	45,3	-	-	-	9,5	18,6	46,5	26,7	-	-	-	8,1
041 LAUFENSELDEN		65	76,0	49,5	30,3	10,5	-	0,5	9,2	-	48,3	30,0	10,0	-	0,8	10,9	-
		61	80,3	46,9	28,6	20,2	-	0,7	-	3,6	45,8	29,0	20,8	-	0,7	-	3,7
042 LENZHAHN		65	88,4	26,3	52,6	15,8	-	-	5,3	-	27,8	55,6	11,1	-	-	5,6	-
		61	86,0	5,9	73,5	14,7	-	-	-	5,9	8,3	69,4	16,7	-	-	-	5,6
043 LIMBACH		65	82,0	50,9	25,9	20,9	-	-	2,3	-	50,7	28,7	17,5	-	-	3,1	-
		61	83,6	38,5	26,4	30,3	-	-	-	4,8	39,1	26,7	28,9	-	-	-	5,3
044 LINDSCHIED		65	82,2	38,5	50,3	8,9	-	-	2,4	-	40,0	46,3	10,9	-	-	2,9	-
		61	79,7	28,7	46,0	21,3	-	-	-	4,0	29,0	45,5	20,7	-	-	-	4,8
045 NAPPERSHAIN		65	81,4	36,4	46,8	13,0	-	-	3,9	-	38,0	45,6	12,7	-	-	3,8	-
		61	83,0	23,0	33,8	37,8	-	-	-	5,4	27,5	30,4	34,8	-	1,4	-	5,8
046 MARTENROTH		65	54,0	32,0	32,0	32,0	-	4,0	-	-	34,6	46,2	15,4	-	3,8	-	-
		61	72,3	30,3	39,4	27,3	-	-	-	3,0	32,4	35,3	26,5	-	2,9	-	2,9

16. WAHLBETEILIGUNG UND VERHAELTNISZAHLEN FUER DIE ABGEGEBENEN GUELTIGEN ERST- UND ZWEITSTIMMEN
BEI DEN BUNDESTAGSWAHLEN 1965 UND 1961 IN DEN GEMEINDEN

STAT. KENN- ZIFF.	K R E I S G E M E I N D E	J A H R	WAHL- A B- H T E I L L- R U N G	ERSTSTIMMEN								ZWEITSTIMMEN								SON- STIGE
				SPD	CDU	FDP	AUD	DFU	NPD	SON- STIGE	SPD	CDU	FDP	AUD	DFU	NPD				
341 UNTERTAUNUSKREIS																				
047 MICHELBACH/NASSAU		65	81,6	56,0	30,1	9,2	-	0,3	4,4	-	53,3	27,9	14,1	0,1	0,2	4,4	-	-		
		61	83,0	49,8	26,8	16,9	-	0,3	-	6,3	50,3	25,9	16,2	-	0,5	-	-	7,1		
048 NAUROTH		65	83,8	33,3	43,1	14,9	-	-	8,7	-	35,5	36,0	17,8	-	-	10,7	-	-		
		61	84,5	28,7	27,4	31,1	-	4,9	-	7,9	28,7	26,3	31,1	-	5,4	-	-	8,4		
049 NEUHOF		65	76,0	44,6	35,2	15,7	-	0,4	4,0	-	45,1	34,2	14,7	0,4	0,2	5,4	-	-		
		61	82,7	42,7	29,6	25,4	-	1,2	-	1,2	45,0	29,8	22,5	-	0,7	-	-	2,0		
050 NIEDERAUOFF		65	73,5	55,9	26,5	13,7	-	-	3,9	-	56,6	22,6	17,9	-	-	2,8	-	-		
		61	78,1	46,9	20,8	31,3	-	-	-	1,0	48,3	21,3	29,2	-	-	-	-	1,1		
051 NIEDERGLADBACH		65	90,2	8,2	87,4	4,4	-	-	-	-	7,4	87,7	3,1	-	-	1,9	-	-		
		61	90,9	5,8	89,7	4,5	-	-	-	-	3,9	91,0	5,2	-	-	-	-	-		
052 NIEDERLIBBACH		65	61,6	46,7	38,3	13,1	-	0,9	0,9	-	46,4	37,5	13,4	-	0,9	1,8	-	-		
		61	55,6	38,2	24,7	31,5	-	2,2	-	3,4	35,8	34,6	24,7	-	1,2	-	-	3,7		
053 NIEDERMEILINGEN		65	72,7	30,3	33,6	33,6	-	-	2,5	-	34,1	33,3	30,2	-	-	2,3	-	-		
		61	80,9	24,8	30,6	33,1	-	-	-	11,5	28,7	28,0	30,0	-	-	-	-	13,3		
054 NIEDER-OBERRCD		65	77,3	42,1	31,6	19,1	-	0,7	6,6	-	40,9	36,2	14,8	-	1,3	6,7	-	-		
		61	75,6	39,8	39,1	16,5	-	0,8	-	3,8	37,3	44,4	12,7	-	-	-	-	5,6		
055 NIEDERSEELBACH		65	74,1	49,6	30,0	16,2	-	-	4,2	-	51,0	28,1	16,2	-	0,5	4,1	-	-		
		61	74,4	35,6	29,0	21,4	-	1,6	-	12,4	36,4	29,1	20,1	-	1,4	-	-	13,0		
056 CBERAURCFF		65	70,0	52,4	27,2	17,5	-	2,9	-	-	51,4	26,7	19,0	-	2,9	-	-	-		
		61	76,2	47,2	24,1	23,1	-	1,9	-	3,7	45,7	23,8	23,8	-	1,9	-	-	4,8		
057 CBERGLADBACH		65	82,5	15,6	77,1	2,8	-	-	4,6	-	14,3	78,6	2,7	-	-	4,5	-	-		
		61	90,7	13,1	83,1	1,5	-	-	-	2,3	13,0	83,2	1,5	-	-	-	-	2,3		
058 OBERJOSBACH		65	84,3	23,7	65,6	6,7	-	2,1	1,9	-	23,8	64,6	7,9	-	1,4	2,2	-	-		
		61	88,6	25,5	66,0	4,6	-	1,2	-	2,7	24,8	66,5	4,6	-	1,2	-	-	2,9		
059 CBERLIBBACH		65	63,8	38,3	45,7	8,5	-	1,1	6,4	-	35,3	48,0	8,8	-	2,0	5,9	-	-		
		61	75,2	39,1	49,6	7,0	-	-	-	4,3	40,4	50,5	4,6	-	0,9	-	-	3,7		
060 CBERMEILINGEN		65	94,8	25,9	20,4	53,7	-	-	-	-	25,9	20,4	53,7	-	-	-	-	-		
		61	91,9	13,0	29,6	37,0	-	-	-	20,4	11,3	34,0	34,0	-	-	-	-	20,8		
061 OBERSEELBACH		65	80,3	44,3	21,7	28,3	-	0,9	4,7	-	38,2	25,5	30,0	-	0,9	5,5	-	-		
		61	84,4	38,1	28,6	30,5	-	-	-	2,9	31,8	24,3	40,2	-	-	-	-	3,7		
062 ORLEN		65	67,4	53,3	22,6	12,7	-	1,4	9,9	-	55,0	16,7	14,0	-	2,3	12,2	-	-		
		61	78,3	38,8	16,3	28,7	-	3,1	-	13,2	38,2	14,2	26,8	-	3,7	-	-	17,1		
063 PANROD		65	80,1	38,1	20,3	35,0	-	-	6,6	-	41,4	18,3	32,9	-	0,3	7,1	-	-		
		61	81,0	34,3	25,6	34,6	-	0,6	-	4,9	33,3	25,1	35,7	-	0,7	-	-	5,2		
064 RAMSCHIED		65	89,4	57,4	26,5	14,0	-	0,7	1,5	-	57,2	26,1	13,8	0,7	0,7	1,4	-	-		
		61	85,8	55,2	21,6	17,6	-	1,6	-	4,0	55,2	23,2	15,2	-	1,6	-	-	4,8		
065 RUECKERSHAUSEN		65	84,3	62,9	24,1	10,4	-	0,6	2,1	-	61,1	23,6	11,8	-	0,7	2,8	-	-		
		61	85,9	50,5	18,6	19,4	-	4,0	-	7,5	50,2	19,1	18,7	-	4,1	-	-	7,9		
066 SCHLANGENBAD		65	74,6	28,5	50,6	14,0	-	1,4	5,6	-	27,9	46,2	18,9	0,3	1,3	5,5	-	-		
		61	79,0	24,3	48,4	17,4	-	2,8	-	7,1	24,3	48,7	17,1	-	2,5	-	-	7,4		
067 SCHWALBACH, BAD, ST.		65	78,8	37,6	45,5	12,8	-	0,5	3,6	-	35,9	42,5	15,6	0,3	0,6	5,0	-	-		
		61	81,5	33,3	41,4	19,1	-	1,0	-	5,3	33,5	40,4	18,9	-	1,2	-	-	5,9		
068 SEITZENHAHN		65	77,1	51,9	29,2	13,3	-	3,0	2,6	-	53,0	28,4	12,3	-	2,5	3,8	-	-		
		61	78,2	41,8	27,0	22,8	-	1,7	-	6,8	42,0	30,5	18,1	-	1,3	-	-	8,0		
069 SPRINGEN		65	83,1	43,0	39,8	13,3	-	1,6	2,3	-	43,2	40,9	12,9	-	1,5	1,5	-	-		
		61	78,4	23,1	29,8	39,7	-	0,8	-	6,6	33,9	24,6	31,4	-	0,8	-	-	9,3		
070 STECKENRETH		65	86,0	25,5	14,9	57,7	-	-	1,9	-	27,8	20,0	49,8	-	0,5	2,0	-	-		
		61	93,3	15,3	13,0	67,9	-	0,9	-	2,8	16,4	13,4	66,2	-	0,5	-	-	3,5		
071 STRINZ-MARGARETHAE		65	71,5	30,9	33,5	31,8	-	0,9	3,0	-	32,8	31,9	31,1	-	0,9	3,4	-	-		
		61	80,4	24,9	18,1	47,3	-	1,3	-	8,4	25,8	19,6	44,9	-	1,3	-	-	8,4		
072 STRINZ-TRINITATIS		65	81,9	46,6	31,3	14,2	-	0,4	7,5	-	50,2	24,2	15,5	-	0,4	9,8	-	-		
		61	75,6	46,7	26,4	20,7	-	0,8	-	5,3	44,8	25,3	22,8	-	0,8	-	-	6,2		
073 WALLBACH		65	79,2	48,5	23,4	21,6	-	-	6,6	-	46,4	26,2	20,2	-	-	7,1	-	-		
		61	83,6	39,1	29,8	28,0	-	1,2	-	1,9	39,8	32,9	24,2	-	1,2	-	-	1,9		
074 WALLRABENSTEIN		65	71,1	51,1	28,9	13,3	-	2,3	4,4	-	48,7	30,3	14,3	-	2,5	4,3	-	-		
		61	75,7	49,4	25,2	19,0	-	2,8	-	3,6	48,0	25,0	19,0	-	4,2	-	-	3,8		
075 WALSDORF		65	91,9	45,2	23,6	28,8	-	0,8	1,7	-	45,2	21,3	30,6	-	0,6	2,3	-	-		
		61	92,1	36,7	18,0	37,4	-	0,3	-	7,6	37,5	18,3	36,2	-	0,3	-	-	7,7		

16. WAHLBETEILIGUNG UND VERHAELTNISZAHLEN FUER DIE ABGEGEBENEN GUELTIGEN ERST- UND ZWEITSTIMMEN
BEI DEN BUNDESTAGSWAHLEN 1965 UND 1961 IN DEN GEMEINDEN

STAT. KENN- ZIFF.	K R E I S G E M E I N D E	J WAHL- A BE- H TEILI- R GUNG	ERSTSTIMMEN								ZWEITSTIMMEN							
			SPD	CDU	FDP	AUD	DFU	NPD	SCN- STIGE	SPD	CDU	FDP	AUD	DFU	NPD	SCN- STIGE		
341 UNTERTAUNUSKREIS																		
076 WAMBACH	65	82,0	33,1	45,2	19,4	-	0,6	1,6	-	33,7	41,3	21,6	-	0,9	2,4	-	-	
	61	83,4	25,1	41,0	23,1	-	1,7	-	9,2	26,2	40,1	22,3	-	1,8	-	9,6	-	
077 WATZELHAIN	65	75,2	50,6	28,2	11,8	-	-	9,4	-	51,7	27,0	12,4	-	-	9,0	-	-	
	61	76,7	32,0	45,3	14,7	-	1,3	-	6,7	33,3	45,8	13,9	-	-	-	6,9	-	
078 WATZHANN	65	82,1	44,4	27,8	25,6	-	1,1	1,1	-	49,5	23,2	23,2	-	1,1	3,2	-	-	
	61	83,8	32,1	13,1	38,1	-	-	-	16,7	35,4	14,6	30,5	-	-	-	19,5	-	
079 WEHEN	65	85,5	43,3	39,6	13,1	-	0,8	3,2	-	41,5	39,3	14,8	0,2	0,9	3,3	-	-	
	61	84,3	38,1	32,6	17,3	-	1,2	-	10,8	38,7	31,6	17,8	-	1,0	-	10,9	-	
080 WINGSBACH	65	79,2	42,8	35,3	20,9	-	-	1,0	-	41,4	34,8	20,7	0,5	1,0	1,5	-	-	
	61	80,7	34,1	23,3	30,7	-	0,6	-	11,4	36,3	21,6	28,7	-	0,6	-	12,9	-	
081 WISPER	65	77,5	23,3	43,3	30,0	-	-	3,3	-	25,8	45,2	25,8	-	-	3,2	-	-	
	61	84,6	25,0	43,8	28,1	-	-	-	3,1	28,1	37,5	28,1	-	-	-	6,3	-	
082 WOERSDORF	65	87,6	53,1	25,6	17,1	-	0,4	3,9	-	51,9	25,5	17,7	0,3	0,4	4,3	-	-	
	61	87,9	48,0	22,1	25,3	-	0,9	-	3,7	48,8	20,3	25,4	-	1,4	-	4,1	-	
083 ZORN	65	84,9	39,8	45,5	13,3	-	-	1,4	-	38,2	43,8	16,1	-	-	1,8	-	-	
	61	84,8	37,8	35,0	19,4	-	-	-	7,8	37,2	37,7	15,9	-	-	-	9,2	-	
BRIEFWAHLBEZIRK	65	-	35,5	44,9	13,7	-	1,3	4,6	-	35,1	43,1	15,5	0,1	1,3	4,9	-	-	
	61	-	31,7	39,9	21,7	-	1,0	-	5,8	31,9	39,6	21,8	-	1,2	-	5,5	-	
UNTERTAUNUSKREIS	65	85,3	43,3	37,5	14,5	-	0,6	4,0	-	42,7	36,2	15,5	0,1	0,7	4,7	-	-	
	61	86,5	37,5	33,4	21,1	-	1,0	-	6,9	37,8	33,3	20,3	-	1,1	-	7,4	-	
342 LKR. USINGEN																		
001 ALTWEILNAU	65	79,1	41,4	48,0	7,0	2,0	1,2	0,4	-	41,7	35,5	18,9	1,2	1,5	1,2	-	-	
	61	87,1	45,4	26,0	25,7	-	1,5	-	1,5	44,5	26,2	26,2	-	1,5	-	1,5	-	
002 ANSPACH	65	84,3	62,6	27,6	7,0	0,1	2,5	0,3	-	60,2	21,9	14,4	0,1	3,1	0,4	-	-	
	61	90,3	59,9	17,0	11,8	-	7,2	-	4,0	59,4	14,6	14,3	-	7,7	-	4,1	-	
003 ARNCLDSHAIN	65	72,2	53,6	38,4	5,4	-	0,2	2,3	-	52,2	33,5	11,1	-	0,2	3,0	-	-	
	61	89,1	51,4	36,1	10,5	-	0,4	-	1,6	51,1	32,0	15,0	-	0,6	-	1,3	-	
004 BRONBACH	65	80,7	48,3	45,0	5,3	0,7	0,7	-	-	52,6	36,2	7,9	0,7	0,7	2,0	-	-	
	61	87,4	43,2	40,1	8,6	-	3,7	-	4,3	45,3	38,7	6,7	-	4,0	-	5,3	-	
005 CRATZENBACH	65	74,1	45,2	52,1	-	-	-	2,7	-	52,1	42,5	2,7	-	-	2,7	-	-	
	61	74,5	32,9	30,0	22,9	-	-	-	14,3	26,2	32,3	26,2	-	-	-	15,4	-	
006 DORFWEIL	65	65,0	52,1	39,3	8,6	-	-	-	-	51,2	36,1	12,7	-	-	-	-	-	
	61	61,6	47,2	29,9	19,4	-	2,1	-	1,4	45,6	32,0	19,0	-	2,0	-	1,4	-	
007 EMMERSHAUSEN	65	78,2	61,4	34,3	2,9	-	-	1,4	-	61,7	24,8	11,2	-	-	2,3	-	-	
	61	78,2	56,8	21,1	15,5	-	-	-	6,6	56,0	21,3	15,9	-	-	-	6,8	-	
008 ESCHBACH	65	74,1	53,8	39,9	5,0	-	0,5	0,9	-	53,1	30,6	15,1	-	0,3	0,8	-	-	
	61	82,2	45,8	24,0	23,5	-	0,6	-	6,0	45,3	20,6	26,6	-	0,6	-	6,9	-	
009 FINSTERNTAL	65	81,1	43,0	53,2	2,5	1,3	-	-	-	39,8	43,4	15,7	-	1,2	-	-	-	
	61	76,9	31,7	40,2	22,0	-	1,2	-	4,9	31,2	42,9	20,8	-	-	-	5,2	-	
010 GEMUENDEN	65	76,2	52,1	32,4	14,1	0,5	0,5	0,5	-	49,5	30,5	18,1	0,5	1,0	0,5	-	-	
	61	80,4	46,2	29,3	21,8	-	0,4	-	2,2	43,3	27,0	25,6	-	0,5	-	3,7	-	
011 GRAEVENWIESBACH	65	75,5	52,2	42,2	4,8	0,2	-	0,6	-	52,0	34,4	12,5	0,2	-	0,9	-	-	
	61	82,7	48,2	36,0	13,7	-	0,3	-	1,7	47,7	29,6	19,1	-	0,3	-	3,4	-	
012 HAUSEN-ARNSBACH	65	82,2	57,7	34,6	7,2	0,2	-	0,2	-	55,8	33,3	9,9	0,2	0,2	0,5	-	-	
	61	83,3	53,4	29,1	15,8	-	0,5	-	1,2	53,8	28,7	15,5	-	1,0	-	1,0	-	
013 HEINZENBERG	65	84,7	66,7	27,4	4,2	1,2	0,6	-	-	67,6	22,9	7,6	0,6	1,2	-	-	-	
	61	89,7	60,3	24,5	9,8	-	1,5	-	3,9	58,7	26,0	10,2	-	1,5	-	3,6	-	
014 HUNDSTADT	65	79,8	52,0	41,7	4,4	-	-	1,9	-	50,5	30,0	15,7	-	0,3	3,5	-	-	
	61	82,3	44,3	26,4	20,7	-	0,3	-	8,4	46,4	21,4	23,9	-	-	-	8,2	-	
015 HUNOLDSTAL	65	88,1	61,2	31,1	5,8	-	-	1,9	-	62,7	23,5	10,8	-	-	2,9	-	-	
	61	82,8	44,1	41,2	12,7	-	2,0	-	-	46,3	35,8	15,8	-	2,1	-	-	-	
016 KRANSBERG	65	85,5	43,8	50,9	3,7	-	0,7	0,9	-	44,1	44,8	8,1	-	1,1	1,8	-	-	
	61	91,3	42,6	48,7	4,0	-	1,5	-	3,2	44,6	46,8	3,5	-	1,8	-	3,3	-	
017 LAUBACH	65	73,7	55,2	32,8	6,3	-	1,0	4,7	-	57,9	27,4	8,6	-	1,5	4,6	-	-	
	61	76,8	48,4	21,1	22,6	-	2,1	-	5,8	48,9	15,7	27,0	-	1,1	-	7,3	-	

16. WAHLBETEILIGUNG UND VERHAELTNISZAHLEN FUER DIE ABGEGEBENEN GUELTIGEN ERST- UND ZWEITSTIMMEN
BEI DEN BUNDESTAGSWAHLEN 1965 UND 1961 IN DEN GEMEINDEN

STAT. KENN- ZIFF.	K R E I S G E M E I N D E	J A H R	WAHL- BETEILIGUNG	ERSTSTIMMEN								ZWEITSTIMMEN							
				SPD	CDU	FDP	AUD	DFU	NPD	SON- STIGE	SPD	CDU	FDP	AUD	DFU	NPD	SON- STIGE		
342 LKR. USINGEN																			
018 MAULOFF		65	81,4	44,4	32,2	23,3	-	-	-	-	44,8	18,4	36,8	-	-	-	-	-	
		61	86,5	42,1	17,9	34,7	-	-	-	5,3	43,7	16,1	35,6	-	-	-	-	4,6	
019 MERZHAUSEN		65	84,1	42,9	50,6	5,8	0,3	-	0,3	-	39,1	45,7	13,9	-	-	1,3	-	-	
		61	87,5	39,5	43,0	15,7	-	0,3	-	1,5	40,5	40,2	17,4	-	-	-	-	1,8	
020 MICHELBAACH		65	75,0	43,6	46,2	10,3	-	-	-	-	40,0	32,5	26,3	-	-	1,3	-	-	
		61	80,7	41,8	29,7	22,0	-	-	-	6,6	38,7	24,7	30,1	-	-	-	-	6,5	
021 MOENSTADT		65	75,6	48,2	43,2	7,9	-	-	0,7	-	47,9	31,4	20,0	-	-	0,7	-	-	
		61	81,0	42,2	33,1	21,1	-	1,2	-	2,4	42,5	31,3	22,5	-	0,6	-	-	3,1	
022 NAUNSTADT		65	79,0	50,4	44,4	3,8	-	-	1,5	-	44,5	44,5	9,4	-	-	1,6	-	-	
		61	87,5	42,7	30,8	21,0	-	-	-	5,6	45,0	25,7	21,4	-	-	-	-	7,9	
023 NEUWEILNAU		65	75,2	33,9	55,1	7,6	0,8	-	2,5	-	30,8	45,0	16,7	0,8	2,5	4,2	-	-	
		61	82,7	31,9	49,6	16,3	-	-	-	2,1	36,2	45,4	15,6	-	-	-	-	2,8	
024 NIEDEREMS		65	70,5	66,7	25,1	6,1	-	-	2,2	-	64,7	23,7	9,9	-	-	1,7	-	-	
		61	85,1	56,3	23,2	18,3	-	0,4	-	1,9	56,4	23,2	18,1	-	0,4	-	-	1,9	
025 NIEDERLAUKEN		65	74,2	27,7	56,0	11,3	-	-	5,0	-	27,6	32,9	33,5	-	-	5,9	-	-	
		61	81,1	20,2	33,1	38,8	-	-	-	7,9	20,2	31,2	40,5	-	1,2	-	-	6,9	
026 OBERLAUKEN		65	71,0	45,2	49,5	5,4	-	-	-	-	33,3	44,1	21,5	-	-	1,1	-	-	
		61	78,2	39,8	30,6	24,1	-	-	-	5,6	43,3	21,2	27,9	-	-	-	-	7,7	
027 OBERNHAIN		65	78,4	50,8	36,3	9,9	-	1,0	2,0	-	50,0	27,7	19,7	-	0,6	1,9	-	-	
		61	88,1	52,0	25,6	18,3	-	1,5	-	2,6	51,6	25,5	18,8	-	1,8	-	-	2,3	
028 PFAFFENWIESBACH		65	85,1	39,4	58,0	2,2	0,2	-	0,2	-	41,0	54,2	4,3	0,2	-	0,2	-	-	
		61	91,7	40,5	54,3	4,3	-	-	-	0,8	39,9	53,7	4,8	-	0,4	-	-	1,3	
029 REICHENBACH		65	71,9	41,5	28,5	21,5	-	-	8,5	-	37,0	19,7	33,9	-	-	9,4	-	-	
		61	78,4	41,3	21,0	34,1	-	0,7	-	2,9	38,4	18,8	35,5	-	1,4	-	-	5,8	
030 RIEDELBAACH		65	72,9	65,1	25,5	7,3	0,5	-	1,6	-	60,2	21,9	16,4	-	-	1,5	-	-	
		61	84,3	48,3	23,6	22,3	-	1,7	-	4,1	50,0	22,0	20,3	-	1,7	-	-	6,0	
031 RCD AM BERG		65	73,7	51,8	40,1	6,6	-	-	1,5	-	49,7	32,8	14,4	-	-	3,1	-	-	
		61	84,1	49,5	32,5	16,0	-	0,5	-	1,5	47,7	32,1	18,1	-	0,5	-	-	1,6	
032 RCD A.D.WEIL		65	77,7	58,5	33,9	6,6	-	-	1,0	-	55,8	28,5	13,9	0,3	-	1,6	-	-	
		61	89,0	53,8	18,5	22,7	-	0,5	-	4,6	54,2	15,2	24,9	-	0,5	-	-	5,2	
033 SCHMITTEN		65	73,5	33,3	58,2	6,8	0,2	1,2	0,2	-	32,5	51,1	14,1	0,2	1,6	0,6	-	-	
		61	83,6	31,3	48,1	15,9	-	3,7	-	1,1	31,3	45,2	17,0	-	4,3	-	-	2,2	
034 SEELENBERG		65	89,3	26,0	66,5	4,0	-	1,2	2,3	-	26,4	63,2	5,5	-	1,6	3,3	-	-	
		61	89,8	18,4	65,9	7,3	-	2,2	-	6,1	16,9	67,2	8,5	-	2,3	-	-	5,1	
035 STEINFISCHBACH		65	84,0	56,7	28,4	8,9	0,3	-	5,7	-	54,2	25,2	14,5	-	0,6	5,5	-	-	
		61	85,5	52,6	19,3	21,8	-	0,8	-	5,5	51,3	20,1	20,6	-	0,9	-	-	7,2	
036 TREISBERG		65	81,5	18,8	58,3	18,8	-	-	4,2	-	18,9	30,2	49,1	-	-	1,9	-	-	
		61	93,9	19,7	27,9	41,0	-	-	-	11,5	19,3	22,8	45,6	-	-	-	-	12,3	
037 USINGEN, ST.		65	74,0	38,7	53,6	6,4	-	0,3	1,0	-	37,5	43,2	17,2	-	0,3	1,9	-	-	
		61	84,5	35,6	40,0	16,3	-	0,8	-	7,2	35,7	36,2	19,4	-	1,1	-	-	7,6	
038 WEHRHEIM		65	80,8	50,7	44,4	3,0	-	1,3	0,7	-	50,4	35,4	12,0	0,1	1,5	0,7	-	-	
		61	87,4	47,7	36,1	12,2	-	2,1	-	1,8	48,6	33,4	13,7	-	2,1	-	-	2,1	
039 WERNBORN		65	83,8	39,8	57,4	1,7	0,2	0,6	0,2	-	38,6	56,1	4,3	0,2	0,6	0,2	-	-	
		61	88,8	31,5	56,0	7,1	-	0,4	-	5,0	32,7	55,6	6,5	-	0,2	-	-	5,0	
040 WESTERFELD		65	79,5	47,9	38,3	12,1	0,4	0,4	1,1	-	46,7	32,9	17,3	-	1,7	1,4	-	-	
		61	83,7	48,1	30,0	14,0	-	0,7	-	7,2	47,9	28,8	13,5	-	0,7	-	-	9,0	
041 WILHELMSDORF		65	85,1	49,0	42,2	6,8	-	-	2,0	-	48,3	40,6	9,1	-	-	2,1	-	-	
		61	86,4	39,2	39,9	9,8	-	-	-	11,1	42,6	34,8	10,6	-	-	-	-	12,1	
042 WINDEN		65	81,7	60,3	33,3	-	-	-	6,3	-	55,4	18,5	21,5	-	-	4,6	-	-	
		61	78,7	43,9	19,7	30,3	-	-	-	6,1	35,9	18,8	35,9	-	-	-	-	9,4	
043 WUESTEMS		65	82,7	55,8	29,0	14,5	-	0,7	-	-	58,2	26,2	14,9	-	0,7	-	-	-	
		61	81,2	54,2	19,8	22,1	-	2,3	-	1,5	54,6	18,5	22,3	-	2,3	-	-	2,3	
BRIEFWAHLBEZIRK		65	-	42,0	49,2	6,4	0,2	0,5	1,7	-	40,0	43,1	13,0	0,2	0,7	3,0	-	-	
		61	-	34,3	45,2	14,8	-	2,1	-	3,7	35,1	42,6	16,1	-	1,9	-	-	4,4	
LKR. USINGEN		65	83,2	49,2	42,6	6,2	0,1	0,7	1,2	-	48,0	35,5	13,9	0,1	0,9	1,6	-	-	
		61	88,4	45,1	33,3	15,7	-	1,8	-	4,0	45,1	30,9	17,5	-	1,9	-	-	4,6	

16. WAHLBETEILIGUNG UND VERHAELTNISZAHLEN FUER DIE ABGEGEBENEN GUELFIGEN ERST- UND ZWEITSTIMMEN
BEI DEN BLNDESTAGSWAHLEN 1965 UND 1961 IN DEN GEMEINDEN

STAT. KENN- ZIFF.	K R E I S G E M E I N D E	J A H R	WAHL- BETEIL- H R G U N G	ERSTSTIMMEN							ZWEITSTIMMEN							SON- STIGE
				SPD	CDU	FDP	AUD	DFU	NPD	SCN- STIGE	SPD	CDU	FDP	AUD	DFU	NPD		
343 LKR. WETZLAR																		
001 AHRDT		65	78,0	58,7	28,6	7,9	-	-	4,8	-	57,1	30,2	7,9	-	-	4,8	-	
		61	76,5	45,6	22,8	31,6	-	-	-	-	44,8	17,2	37,9	-	-	-	-	
002 ALBSHAUSEN		65	87,2	53,5	30,1	9,6	-	0,3	6,5	-	52,0	30,3	10,6	0,3	0,3	6,5	-	
		61	93,8	48,8	21,5	21,5	-	0,7	-	7,6	49,3	20,5	20,5	-	0,7	-	9,0	
003 ALLENDORF		65	82,6	61,1	25,5	6,8	-	0,9	5,7	-	58,3	24,9	9,3	0,2	1,1	6,3	-	
		61	82,0	64,2	16,8	15,8	-	1,0	-	2,3	64,0	17,4	14,9	-	1,5	-	2,2	
004 ALTENKIRCHEN		65	76,0	50,3	26,4	17,8	-	0,3	5,1	-	48,3	27,1	16,8	1,4	0,3	6,2	-	
		61	76,9	46,9	18,2	26,7	-	1,7	-	6,5	45,1	17,0	25,7	-	1,0	-	11,1	
005 ASSLAR		65	87,5	58,2	27,8	11,3	-	0,5	2,3	-	56,0	26,6	14,0	0,2	0,7	2,6	-	
		61	88,8	57,0	18,0	18,7	-	0,7	-	5,5	55,9	16,6	21,0	-	1,0	-	5,5	
006 ATZBACH		65	88,7	51,5	32,1	11,6	-	3,5	1,2	-	49,4	32,6	12,4	-	3,6	1,9	-	
		61	91,8	46,6	24,0	16,5	-	4,3	-	8,5	46,0	22,7	17,8	-	4,5	-	9,0	
007 BECHLINGEN		65	83,2	51,5	30,4	13,5	-	1,3	3,4	-	49,4	27,7	18,3	-	1,7	3,0	-	
		61	89,3	47,2	22,8	25,6	-	0,4	-	4,0	45,9	21,7	25,8	-	0,8	-	5,7	
008 BELLERSDORF		65	89,2	41,0	47,9	6,3	-	-	4,9	-	40,4	44,1	9,6	-	-	5,9	-	
		61	93,3	44,0	34,8	14,2	-	2,1	-	5,0	43,7	33,8	13,4	-	1,4	-	7,7	
009 BERGHAUSEN		65	89,8	55,9	27,5	14,5	-	0,9	1,1	-	52,7	27,5	17,2	-	1,1	1,5	-	
		61	89,5	59,3	20,0	15,4	-	0,4	-	5,0	57,2	17,3	17,9	-	1,0	-	6,6	
010 BERMOLL		65	81,5	35,2	39,8	13,6	-	-	11,4	-	37,9	37,9	12,6	-	1,1	10,3	-	
		61	87,0	38,4	21,2	32,3	-	-	-	8,1	38,3	21,3	31,9	-	-	-	8,5	
011 BISKIRCHEN		65	87,4	58,9	17,0	13,5	-	0,4	10,1	-	58,0	15,8	14,2	-	0,5	11,4	-	
		61	88,8	58,6	11,4	19,5	-	1,1	-	9,4	58,5	11,2	19,0	-	1,7	-	9,7	
012 BISSENBERG		65	87,2	77,2	13,4	4,5	-	-	5,0	-	75,1	13,8	5,0	0,3	-	5,9	-	
		61	87,4	78,4	11,1	8,5	-	0,6	-	1,5	77,7	12,0	7,9	-	0,9	-	1,5	
013 BLASBACH		65	82,6	66,3	21,5	9,6	-	1,2	1,4	-	65,5	21,5	9,8	-	0,7	2,4	-	
		61	81,9	69,5	5,8	17,8	-	2,8	-	4,1	67,4	7,0	17,2	-	3,9	-	4,4	
014 BONBADEN		65	88,0	56,9	31,2	7,7	-	0,7	3,4	-	53,9	31,0	9,4	0,4	0,7	4,7	-	
		61	89,9	52,2	18,5	15,4	-	1,1	-	12,8	51,0	19,3	15,6	-	1,2	-	12,8	
015 BRANDOBERNDORF		65	81,9	46,5	24,8	23,2	-	1,1	4,3	-	44,6	26,1	24,2	0,1	1,0	4,0	-	
		61	83,9	40,5	20,5	31,7	-	0,9	-	6,4	40,3	17,8	33,3	-	1,0	-	7,5	
016 BRAUNFELS, ST.		65	83,8	35,4	39,6	16,5	-	0,5	8,0	-	32,8	39,1	18,3	0,1	0,9	8,8	-	
		61	86,1	30,6	29,5	28,7	-	1,1	-	10,1	30,0	29,9	27,2	-	1,1	-	11,8	
017 BREITENBACH		65	76,9	52,5	33,3	9,1	-	2,0	3,0	-	52,2	31,5	13,0	-	-	3,3	-	
		61	74,6	62,1	14,9	17,2	-	1,1	-	4,6	54,5	14,8	21,6	-	1,1	-	8,0	
018 BURGOLMS		65	87,2	58,5	28,1	9,7	-	0,8	2,9	-	56,6	27,2	11,3	-	0,9	3,9	-	
		61	88,9	56,4	14,1	15,5	-	0,8	-	13,2	56,3	12,6	16,8	-	1,0	-	13,4	
019 CLÉEBERG		65	69,5	44,8	41,8	11,1	-	0,3	2,0	-	43,6	43,3	8,9	-	0,7	3,4	-	
		61	73,0	45,6	40,1	12,5	-	0,9	-	0,9	43,8	41,2	13,4	-	0,7	-	1,0	
020 DAUBHAUSEN		65	88,4	38,0	51,7	7,7	-	1,3	1,3	-	38,3	51,5	7,5	-	1,8	0,9	-	
		61	85,4	34,2	37,9	14,2	-	1,4	-	12,3	34,6	36,0	16,1	-	1,4	-	11,8	
021 DILLHEIM		65	83,2	48,8	28,6	19,5	-	1,4	1,7	-	46,9	29,2	20,5	-	1,7	1,7	-	
		61	86,4	35,9	19,5	29,9	-	5,2	-	9,5	34,3	21,7	28,3	-	6,5	-	9,1	
022 DORLAR		65	86,6	55,3	30,9	10,6	-	1,4	1,8	-	52,7	30,0	13,1	0,1	1,8	2,3	-	
		61	89,7	48,0	20,0	19,7	-	2,9	-	9,4	46,4	19,1	21,5	-	3,6	-	9,4	
023 DORNHOLZHAUSEN		65	84,6	46,5	36,5	16,5	-	0,3	0,3	-	44,8	38,0	16,6	-	-	0,5	-	
		61	87,0	38,6	23,9	25,2	-	0,5	-	11,8	37,8	24,2	25,8	-	0,3	-	12,0	
024 DREISBACH		65	73,2	48,7	35,9	11,1	-	-	4,3	-	52,7	33,9	11,6	-	-	1,8	-	
		61	85,8	54,1	23,7	21,5	-	-	-	0,7	52,6	23,3	20,3	-	-	-	3,8	
025 DUTENHOFEN		65	86,2	50,7	30,7	14,6	-	1,0	3,1	-	48,8	31,0	15,7	-	1,2	3,4	-	
		61	88,6	47,2	17,2	21,9	-	1,0	-	12,8	46,8	16,5	22,4	-	1,3	-	13,1	
026 EBERSGOENS		65	76,4	37,4	38,0	20,7	-	0,9	3,0	-	33,4	40,6	22,0	-	0,6	3,4	-	
		61	77,3	30,3	26,0	29,1	-	1,8	-	12,8	28,7	25,3	28,7	-	2,5	-	14,8	
027 EDINGEN		65	84,9	50,0	35,0	11,4	-	0,9	2,7	-	49,6	33,4	12,9	-	1,1	3,0	-	
		61	85,1	49,7	22,8	17,9	-	1,4	-	8,2	48,5	24,3	16,9	-	1,2	-	9,1	
028 EHRINGSHAUSEN		65	82,4	50,2	33,7	11,8	-	1,0	3,3	-	48,0	32,7	13,8	-	1,4	4,1	-	
		61	84,8	41,6	24,1	20,4	-	1,0	-	12,9	41,0	22,5	21,9	-	1,5	-	13,1	
029 ERDA		65	83,1	54,6	32,5	10,2	-	0,8	1,9	-	50,3	33,5	12,5	-	0,6	3,1	-	
		61	85,2	51,9	21,9	19,6	-	1,6	-	5,1	52,0	22,2	19,0	-	0,9	-	5,8	

16. WAHLBETEILIGUNG UND VERHAELTNISZAHLEN FUER DIE ABGEGEBENEN GUELTIGEN ERST- UND ZWEITSTIMMEN
BEI DEN BUNDESTAGSWAHLEN 1965 UND 1961 IN DEN GEMEINDEN

STAT. KENN- ZIFF.	K R E I S G E M E I N D E	J A H R	WAHL- B E- T E I L I- G U N G	ERSTSTIMMEN							ZWEITSTIMMEN							SON- STIGE
				SPD	CDU	FDP	AUD	DFU	NPD	SON- STIGE	SPD	CDU	FDP	AUD	DFU	NPD		
343 LKR. WETZLAR																		
030 ESPA		65	82,6	64,2	24,2	8,4	-	-	3,2	-	58,5	29,8	6,4	-	-	5,3	-	
		61	77,0	64,1	20,7	13,0	-	-	-	2,2	62,6	18,7	16,5	-	-	-	2,2	
031 FELLINGSFAUSEN		65	86,6	69,7	21,5	2,9	-	2,8	3,1	-	67,9	23,0	2,8	0,1	2,9	3,2	-	
		61	88,4	70,3	13,9	4,4	-	2,1	-	9,3	69,4	13,7	4,6	-	2,0	-	10,4	
032 FRANKENBACH		65	83,1	52,3	41,6	5,0	-	0,8	0,4	-	52,1	39,1	6,7	-	0,8	1,2	-	
		61	76,1	43,6	34,5	13,8	-	7,2	-	0,9	41,8	32,0	16,2	-	8,6	-	1,4	
033 GARBENHEIM		65	82,7	58,6	28,5	9,6	-	1,5	1,8	-	55,4	29,4	10,8	-	1,2	3,1	-	
		61	85,7	51,5	20,5	19,9	-	2,2	-	6,0	50,5	20,1	20,3	-	2,5	-	6,6	
034 GREIFENSTEIN		65	82,2	47,8	42,7	8,4	-	-	1,1	-	45,3	44,2	9,9	-	-	0,6	-	
		61	80,7	42,4	27,3	16,4	-	1,3	-	12,6	41,0	27,7	17,0	-	1,5	-	12,7	
035 GREIFENTHAL		65	86,9	36,4	44,2	15,5	-	-	3,9	-	30,3	27,3	19,7	-	-	22,7	-	
		61	81,9	27,8	25,2	37,4	-	1,7	-	7,8	27,5	18,3	43,1	-	1,8	-	9,2	
036 GRIEDELBACH		65	78,1	50,2	22,6	24,7	-	0,8	1,7	-	47,2	24,9	26,2	-	-	1,7	-	
		61	85,9	49,3	16,7	30,4	-	-	-	3,7	49,2	15,6	29,2	-	0,8	-	5,2	
037 GROSSALTENSTAEDTEN		65	86,5	52,5	30,0	16,0	-	0,8	0,8	-	52,4	27,0	18,1	-	2,0	0,4	-	
		61	86,0	42,4	28,6	25,1	-	2,0	-	2,0	40,2	25,4	28,7	-	2,9	-	2,9	
038 GROSSRECHTENBACH		65	81,9	46,3	29,1	20,3	-	0,3	4,0	-	42,4	30,6	21,5	-	0,7	4,8	-	
		61	82,5	35,5	26,1	25,0	-	0,7	-	12,6	34,9	24,2	24,6	-	1,1	-	15,2	
039 HASSELBOERN		65	89,6	48,7	31,3	18,7	-	0,7	0,7	-	45,3	35,1	18,2	-	0,7	0,7	-	
		61	91,2	46,4	15,9	27,8	-	-	-	9,9	47,7	13,9	28,5	-	-	-	9,9	
040 HERMANNSTEIN		65	86,2	58,4	30,2	7,9	-	0,8	2,7	-	55,8	30,1	9,8	0,1	1,1	3,1	-	
		61	88,9	62,5	16,5	15,4	-	0,9	-	4,7	61,2	16,5	15,5	-	0,8	-	6,0	
041 HOCHHELM		65	83,7	41,4	45,9	11,8	-	0,4	0,4	-	40,0	46,3	12,1	-	0,7	0,9	-	
		61	86,1	37,7	24,1	20,2	-	-	-	17,9	37,8	22,6	21,1	-	0,1	-	18,4	
042 HOERNESHEIM		65	83,7	40,1	31,1	26,5	-	1,3	1,0	-	39,1	30,7	27,3	-	1,5	1,5	-	
		61	87,4	35,6	16,4	35,8	-	0,6	-	11,6	33,3	16,7	37,7	-	0,4	-	11,9	
043 HOCHENSOLMS		65	81,1	49,9	26,4	19,0	-	1,6	3,2	-	47,5	24,7	20,4	-	1,6	5,8	-	
		61	80,3	39,5	25,9	24,5	-	3,8	-	6,3	39,2	24,0	26,8	-	4,1	-	5,8	
044 HOLZHAUSEN		65	79,6	50,6	35,6	10,3	-	-	3,4	-	47,3	35,5	11,5	-	0,3	5,5	-	
		61	77,2	54,9	19,8	19,6	-	1,3	-	4,4	52,6	21,4	18,5	-	1,6	-	5,8	
045 KATZENFURT		65	85,5	56,0	29,7	11,8	-	0,8	1,6	-	53,3	30,4	13,2	0,1	0,8	2,2	-	
		61	88,5	50,8	20,3	19,5	-	0,8	-	8,6	50,0	18,3	21,6	-	1,0	-	9,0	
046 KINZENBACH		65	91,2	52,4	34,4	8,9	-	2,7	1,5	-	49,6	35,3	10,9	0,1	2,4	1,7	-	
		61	91,6	48,7	25,5	13,8	-	2,9	-	9,1	48,2	23,9	16,0	-	2,6	-	9,3	
047 KLEINRECHTENBACH		65	81,4	47,4	32,1	16,9	-	1,2	2,4	-	48,6	29,4	17,1	0,4	1,2	3,3	-	
		61	83,9	41,2	23,0	22,6	-	-	-	13,2	40,2	20,7	24,9	-	-	-	14,1	
048 KOELSCHHAUSEN		65	78,4	67,3	19,1	11,6	-	0,6	1,4	-	66,5	16,8	14,4	-	0,9	1,5	-	
		61	81,3	61,7	11,0	20,0	-	0,6	-	6,7	61,1	11,0	20,5	-	0,6	-	6,8	
049 KOENIGSBERG		65	86,9	61,0	26,6	9,1	-	1,5	1,8	-	58,9	25,2	11,7	0,2	1,2	2,7	-	
		61	87,2	57,5	17,4	16,6	-	3,2	-	5,3	55,9	18,6	15,4	-	4,6	-	5,4	
050 KRAFTSOLMS		65	81,3	54,0	26,6	14,7	-	0,2	4,5	-	52,8	23,3	17,9	-	0,8	5,1	-	
		61	83,3	54,2	17,1	24,0	-	0,5	-	4,2	53,5	14,5	25,3	-	0,8	-	6,0	
051 KROEFFELBACH		65	81,2	47,3	29,4	21,0	-	0,3	2,0	-	43,1	29,3	25,1	-	0,6	1,8	-	
		61	83,1	41,6	27,9	24,7	-	0,3	-	5,5	40,8	29,0	24,4	-	0,5	-	5,4	
052 KROFDORF-GLEIBERG		65	92,2	57,1	25,2	9,7	-	4,9	3,1	-	54,6	25,3	11,4	0,1	5,5	3,2	-	
		61	92,1	53,0	20,1	12,0	-	6,2	-	8,7	52,6	19,2	13,1	-	6,6	-	8,7	
053 KRUMBACH		65	92,1	66,0	23,5	8,7	-	1,2	0,5	-	63,7	24,0	9,1	0,2	2,2	0,7	-	
		61	90,6	56,9	18,0	11,8	-	8,9	-	4,4	58,5	15,5	11,9	-	9,8	-	4,4	
054 LAUFDORF		65	88,3	55,4	30,7	10,4	-	0,8	2,7	-	54,4	29,8	11,2	-	1,6	3,0	-	
		61	86,2	60,0	20,8	16,4	-	1,4	-	1,4	58,8	19,8	15,0	-	3,0	-	3,4	
055 LAUNSBACH		65	86,4	58,1	26,4	10,2	-	4,0	1,3	-	55,5	26,3	11,4	0,1	4,9	1,9	-	
		61	89,4	55,8	21,6	11,1	-	6,9	-	4,6	54,5	22,9	10,7	-	7,2	-	4,8	
056 LEUN, ST.		65	86,3	44,9	31,0	14,8	-	0,9	8,5	-	44,3	29,0	16,6	-	1,0	9,0	-	
		61	88,6	43,2	23,3	26,4	-	1,5	-	5,7	42,6	20,5	27,6	-	1,6	-	7,6	
057 LUETZELLINDEN		65	80,0	47,0	30,4	19,3	-	1,1	2,3	-	43,3	32,4	21,2	0,1	1,0	2,0	-	
		61	84,1	37,7	22,9	28,3	-	1,4	-	9,7	37,8	19,8	29,5	-	1,6	-	11,2	
058 MUDERSBACH		65	74,5	52,3	26,7	10,8	-	1,1	9,1	-	44,9	32,9	8,4	-	1,2	12,6	-	
		61	77,4	51,4	22,0	25,4	-	-	-	1,1	46,7	22,8	28,7	-	-	-	1,8	

16. WAHLBETEILIGUNG UND VERHAELTNISZAHLEN FUER DIE ABGEGEBENEN GUELTIGEN ERST- UND ZWEITSTIMMEN
BEI DEN BUNDESTAGSWAHLEN 1965 UND 1961 IN DEN GEMEINDEN

STAT. KENN- ZIFF.	K R E I S G E M E I N D E	J WAHL- A H T E I L L I - R G U N G	ERSTSTIMMEN								ZWEITSTIMMEN							
			SPD	CDU	FDP	AUD	DFU	NPD	SON- STIGE	SPD	CDU	FDP	AUD	DFU	NPD	SON- STIGE		
343 LKR. WETZLAR																		
059 MUENCHHOLZHAUSEN	65	89,2	58,6	31,5	8,4	-	0,5	1,0	-	55,1	32,9	9,8	0,1	0,6	1,5	-	-	
	61	85,6	57,1	21,9	12,6	-	0,7	-	7,6	56,6	21,6	12,9	-	0,9	-	8,0	-	
060 NAUBORN	65	88,0	61,0	22,8	12,1	-	1,6	2,4	-	58,5	21,9	13,7	-	2,5	3,4	-	-	
	61	91,1	60,4	11,8	18,5	-	3,5	-	5,8	59,4	11,7	19,2	-	3,7	-	5,9	-	
061 NAUNHEIM	65	88,3	67,3	21,0	8,3	-	2,1	1,2	-	64,4	21,3	10,1	0,1	2,7	1,3	-	-	
	61	90,3	64,5	13,4	12,2	-	2,6	-	7,3	62,7	13,7	13,3	-	2,4	-	7,9	-	
062 NEUKIRCHEN	65	81,1	55,6	33,3	7,5	-	-	3,6	-	55,9	30,8	9,7	-	-	3,6	-	-	
	61	85,9	49,8	27,9	20,4	-	-	-	1,9	49,6	27,7	20,5	-	0,4	-	1,9	-	
063 NIEDERBIEL	65	84,1	64,0	20,1	10,5	-	1,8	3,7	-	62,3	20,7	10,2	-	2,4	4,4	-	-	
	61	86,2	57,9	11,9	20,0	-	1,2	-	9,0	57,5	10,6	20,2	-	1,8	-	9,9	-	
064 NIEDERKLEEN	65	87,9	38,1	35,3	22,5	-	0,2	4,0	-	36,9	33,3	24,4	-	0,2	5,2	-	-	
	61	89,3	28,5	19,3	33,7	-	0,2	-	18,4	26,8	19,8	33,9	-	0,4	-	19,1	-	
065 NIEDERLEMP	65	67,5	38,5	36,8	13,8	-	4,0	6,9	-	40,2	34,5	14,9	0,6	2,9	6,9	-	-	
	61	73,9	55,6	27,8	15,5	-	0,5	-	0,5	52,7	29,0	15,1	-	1,6	-	1,6	-	
066 NIEDERQUEMBACH	65	90,2	60,4	29,2	7,8	-	1,0	1,6	-	59,1	29,2	9,3	-	0,8	1,6	-	-	
	61	88,5	64,0	21,2	12,6	-	1,1	-	1,1	62,4	21,3	13,0	-	0,8	-	2,5	-	
067 NIEDERWETZ	65	82,4	58,8	19,3	20,4	-	0,5	1,0	-	54,9	18,9	23,9	-	0,5	1,8	-	-	
	61	82,6	48,6	11,8	31,6	-	-	-	8,0	48,2	12,9	30,7	-	0,3	-	7,8	-	
068 OBERBIEL	65	84,5	53,5	31,2	12,3	-	0,6	2,4	-	50,1	31,9	14,1	0,1	1,0	2,8	-	-	
	61	88,5	51,4	20,4	21,6	-	1,3	-	5,3	50,0	20,1	21,9	-	1,5	-	6,5	-	
069 OBERKLEEN	65	88,3	27,8	49,5	21,6	-	0,5	0,7	-	25,7	49,3	24,1	-	0,2	0,7	-	-	
	61	89,7	19,9	39,1	28,8	-	-	-	12,3	19,2	38,6	29,9	-	0,2	-	12,1	-	
070 OBERLEMP	65	82,9	63,7	26,9	6,2	-	1,0	2,1	-	61,3	29,4	6,2	-	1,0	2,1	-	-	
	61	77,4	68,8	16,5	11,4	-	1,1	-	2,3	68,9	15,0	13,2	-	0,6	-	2,4	-	
071 OBERNDORF	65	85,6	60,5	25,2	8,0	-	1,2	5,1	-	58,7	24,0	9,8	-	1,5	6,0	-	-	
	61	88,1	58,9	15,6	18,5	-	2,4	-	4,5	57,7	14,7	18,5	-	2,6	-	6,5	-	
072 OBERQUEMBACH	65	87,3	42,0	28,0	27,6	-	-	2,4	-	38,9	24,7	33,7	-	-	2,8	-	-	
	61	86,5	41,2	21,5	34,1	-	0,4	-	2,9	40,9	19,2	35,9	-	0,4	-	3,6	-	
073 OBERWETZ	65	83,4	43,8	31,8	20,7	-	0,8	2,9	-	43,4	31,5	20,4	-	1,3	3,4	-	-	
	61	88,0	33,6	31,1	31,1	-	-	-	4,1	33,2	31,6	29,2	-	-	-	6,0	-	
074 OEDENHAUSEN	65	92,6	58,4	34,0	3,9	-	2,1	1,6	-	55,5	34,6	5,5	-	2,0	2,4	-	-	
	61	92,8	59,7	30,7	6,9	-	1,4	-	1,4	58,3	30,2	7,2	-	2,3	-	2,1	-	
075 REISKIRCHEN	65	77,0	41,0	16,3	29,2	-	1,6	11,9	-	40,4	15,0	29,0	-	1,3	14,3	-	-	
	61	77,2	44,4	6,0	34,9	-	0,6	-	14,0	43,8	5,9	33,6	-	1,3	-	15,5	-	
076 RODHEIM-BIEBER	65	88,9	52,4	32,8	10,8	-	1,2	2,9	-	50,4	32,5	12,1	0,1	1,3	3,6	-	-	
	61	91,5	54,7	24,9	15,8	-	2,2	-	2,4	54,6	23,8	16,0	-	2,4	-	3,2	-	
077 SALZBOEDEN	65	87,8	61,1	24,4	12,6	-	1,1	0,7	-	59,3	24,9	13,7	-	1,4	0,7	-	-	
	61	90,3	55,3	21,5	17,0	-	3,3	-	2,9	54,7	19,3	18,9	-	3,5	-	3,5	-	
078 SCHWALBACH	65	87,4	50,8	29,7	17,1	-	0,6	1,9	-	48,5	30,6	17,9	0,2	0,6	2,3	-	-	
	61	89,4	52,9	20,2	24,2	-	-	-	2,6	51,7	21,3	24,4	-	0,2	-	2,5	-	
079 STEINDORF	65	88,1	57,6	26,8	10,9	-	1,1	3,7	-	55,1	26,3	12,4	-	1,8	4,4	-	-	
	61	87,0	56,9	17,6	14,7	-	1,3	-	9,4	56,3	17,3	14,3	-	1,8	-	10,4	-	
080 STOCKHAUSEN	65	87,0	60,4	23,6	8,0	-	1,8	6,2	-	57,1	24,4	8,9	-	2,3	7,3	-	-	
	61	85,7	61,9	13,2	19,4	-	0,8	-	4,7	59,7	13,7	19,4	-	2,3	-	4,9	-	
081 TIEFENBACH	65	88,9	60,3	9,9	13,6	-	1,5	14,7	-	59,5	10,3	14,1	-	1,5	14,7	-	-	
	61	87,7	65,1	7,8	21,9	-	1,5	-	3,7	64,7	7,6	22,4	-	1,2	-	4,1	-	
082 ULM	65	82,9	52,6	23,2	12,9	-	1,0	10,3	-	52,6	22,4	12,8	-	1,0	11,2	-	-	
	61	83,0	52,1	18,8	25,6	-	0,3	-	3,2	50,0	20,1	26,6	-	0,3	-	3,0	-	
083 VETZBERG	65	84,9	72,2	17,8	6,2	-	1,1	2,7	-	71,1	17,4	7,2	-	1,4	3,0	-	-	
	61	85,1	81,2	10,3	5,9	-	1,5	-	1,2	78,6	10,5	7,7	-	1,5	-	1,5	-	
084 VOLLNKIRCHEN	65	87,2	48,4	31,4	16,5	-	-	3,7	-	45,4	33,5	16,8	0,5	-	3,8	-	-	
	61	85,7	37,6	15,7	36,5	-	-	-	10,1	37,0	13,3	39,9	-	-	-	9,8	-	
085 VOLPERTSHAUSEN	65	82,8	54,1	26,9	15,5	-	1,1	2,5	-	50,7	26,5	19,1	-	1,1	2,6	-	-	
	61	81,4	52,2	19,8	23,7	-	-	-	4,3	50,6	20,1	24,3	-	-	-	5,0	-	
086 WALDGIRMES	65	90,4	64,4	25,2	8,3	-	1,1	1,0	-	62,3	25,6	9,2	0,2	1,6	1,1	-	-	
	61	92,2	60,7	15,6	17,5	-	1,2	-	5,0	60,6	15,5	17,1	-	1,5	-	5,3	-	
087 WEIDENHAUSEN	65	83,1	48,1	32,1	16,6	-	2,7	0,5	-	48,4	32,1	16,3	-	2,6	0,5	-	-	
	61	86,0	45,5	29,6	13,2	-	2,6	-	9,0	45,4	28,1	15,1	-	2,7	-	8,6	-	

16. WAHLBETEILIGUNG UND VERHAELTNISZAHLEN FUER DIE ABGEGEBENEN GUELTTIGEN ERST- UND ZWEITSTIMMEN
BEI DEN BUNDESTAGSWAHLEN 1965 UND 1961 IN DEN GEMEINDEN

STAT. KENN- ZIFF.	K R E I S G E M E I N D E	J A H R	WAHL- A B E- T E I L I- G U N G	ERSTSTIMMEN								ZWEITSTIMMEN								SON- STIGE
				SPD	CDU	FDP	AUD	DFU	NPD	SON- STIGE	SPD	CDU	FDP	AUD	DFU	NPD				
343 LKR. WETZLAR																				
088 WEIPERFELDEN		65	70,0	35,3	33,8	26,5	-	-	4,4	-	40,0	30,0	25,7	-	-	4,3	-			
		61	81,4	36,4	28,8	33,3	-	-	-	1,5	41,8	28,4	28,4	-	-	-	1,5			
089 WERDORF		65	83,5	51,9	33,0	11,6	-	1,4	2,1	-	50,4	32,6	12,8	0,2	1,8	2,2	-			
		61	86,2	46,5	20,2	22,2	-	1,2	-	9,9	45,2	19,7	23,2	-	1,4	-	10,5			
090 WETZLAR, ST.		65	80,8	47,5	36,9	11,0	-	1,1	3,6	-	45,1	36,2	12,7	0,2	1,4	4,4	-			
		61	83,8	42,9	28,6	19,8	-	1,2	-	7,4	42,1	28,3	20,2	-	1,4	-	7,9			
091 WISSMAR		65	90,1	59,4	32,2	6,0	-	1,9	0,6	-	57,2	32,1	7,4	-	2,4	0,8	-			
		61	92,1	61,1	26,1	8,1	-	3,1	-	1,5	60,2	26,2	8,4	-	3,5	-	1,7			
BRIEFWAHLBEZIRK		65	-	41,3	40,6	13,5	-	1,2	3,5	-	39,4	39,9	14,9	0,2	1,3	4,4	-			
		61	-	36,1	32,3	24,8	-	0,8	-	6,0	34,9	33,6	23,8	-	1,1	-	6,7			
LKR. WETZLAR		65	88,4	52,3	31,6	11,7	-	1,2	3,2	-	50,0	31,3	13,3	0,1	1,5	3,8	-			
		61	89,8	49,0	22,8	19,5	-	1,6	-	7,2	48,1	22,3	20,0	-	1,8	-	7,8			
LAND H E S S E N		65	87,4	46,9	38,9	10,4	0,1	1,6	2,2	0,0	45,7	37,8	12,0	0,2	1,8	2,5	-			
		61	89,2	43,2	35,8	14,4	-	2,1	-	4,4	42,8	34,9	15,2	-	2,3	-	4,7			

