

Nr. 69 Neue Folge

Hessisches Statistisches Landesamt
Bücherei

BEITRÄGE ZUR STATISTIK HESSENS

DIE WAHL ZUM HESSISCHEN LANDTAG AM 27. OKTOBER 1974

Die Wahl zum Hessischen Landtag am 27. Oktober 1974

69

Wiesbaden 1975

III - a - Hen - 10



HESSISCHES STATISTISCHES LANDESAMT

Beiträge zur Statistik Hessens

Neue Folge

Nr. 31	EWG - Agrarstrukturhebung in der Landwirtschaft 1966/67	138 Seiten, DM 3,00
Nr. 32	Betriebsgrößenstruktur in der Landwirtschaft, Bodennutzung und Viehhaltung in den hessischen Gemeinden 1967/68	187 Seiten, DM 5,00
Nr. 33	Die Kommunalwahlen am 20. Oktober 1968	404 Seiten, DM 5,00
Nr. 34	Viehwirtschaft 1965 bis 1968	164 Seiten, DM 3,50
Nr. 35	Hessen wählt zum sechsten Bundestag am 28. September 1969	358 Seiten, DM 5,00
Nr. 36	Die Umsätze und ihre Besteuerung 1968	220 Seiten, DM 4,00
Nr. 37	Gehalts- und Lohnstrukturhebung im öffentlichen Dienst 1968	82 Seiten, DM 3,00
Nr. 38	Größenstruktur der landwirtschaftlichen Betriebe in den hessischen Gemeinden 1970	52 Seiten, DM 3,00
Nr. 39	Gebäude- und Wohnungszählung 1968 Heft 1: Methodische Grundlagen und Landesergebnisse Heft 2: Ausgewählte Strukturdaten nach Kreisen Heft 3: Strukturdaten für ausgewählte Gemeinden	208 Seiten, DM 4,00 162 Seiten, DM 4,00 270 Seiten, DM 5,00
Nr. 40	Viehhaltung in den hessischen Gemeinden 1969	155 Seiten, DM 4,00
Nr. 41	Das Personal der hessischen Verwaltung und der Sozialversicherungsträger 1968	261 Seiten, DM 5,00
Nr. 42	Die Wahl zum Hessischen Landtag am 8. November 1970	150 Seiten, DM 4,00
Nr. 43	Die veranlagten Einkommen 1965	124 Seiten, DM 3,00
Nr. 44	Die Schulden des Landes, der Gemeinden und Gemeindeverbände am 31. 12. 1970	108 Seiten, DM 3,00
Nr. 45	Arbeitsstättenzählung 1970 Heft 1: Nichtlandwirtschaftliche Arbeitsstätten und Beschäftigte Heft 2: Unternehmen	331 Seiten, DM 6,00 51 Seiten, DM 3,00
Nr. 46	Die Umsätze und ihre Besteuerung 1970	228 Seiten, DM 5,00
Nr. 47	Der Bruttolohn und seine Besteuerung 1968	50 Seiten, DM 3,00
Nr. 48	Das Personal des Landes, der Gemeinden und Gemeindeverbände am 2. 10. 1971	96 Seiten, DM 3,50
Nr. 49	Industriezensus 1967	138 Seiten, DM 4,00
Nr. 50	Öffentliche Wasserversorgung und öffentliches Abwasserwesen 1969	60 Seiten, DM 3,00
Nr. 51	Die Gemeindestraßen am 1. Januar 1971	124 Seiten, DM 3,50
Nr. 52	Die Schulden des Landes, der Gemeinden und Gemeindeverbände am 31. 12. 1971	104 Seiten, DM 3,50
Nr. 53	Die Wahl zum siebten Deutschen Bundestag in Hessen am 19. November 1972	158 Seiten, DM 5,00
Nr. 54	Die Kommunalwahlen am 22. Oktober 1972	160 Seiten, DM 5,00
Nr. 55	Landwirtschaftszählung 1971/72 Heft 1: Grunderhebung im Mai 1971 Heft 7: Gartenbauerhebung Heft 8: Weinbauerhebung Heft 10: Binnenfischereierhebung	348 Seiten, DM 6,00 191 Seiten, DM 5,00 85 Seiten, DM 5,00 21 Seiten, DM 2,00
Nr. 56	Gewerbeertrag, Gewerbekapital, Lohnsummen und ihre Besteuerung 1966	210 Seiten, DM 5,00
Nr. 57	Handwerkszählung 1968	170 Seiten, DM 4,00
Nr. 58	Handels- und Gaststättenzählung 1968	282 Seiten, DM 5,00
Nr. 59	Das Personal des Landes, der Gemeinden und Gemeindeverbände am 2. 10. 1972	100 Seiten, DM 3,50
Nr. 60	Die veranlagten Einkommen 1968	170 Seiten, DM 4,00
Nr. 61	Die Schulden des Landes, der Gemeinden und Gemeindeverbände am 31. 12. 1972	100 Seiten, DM 3,50
Nr. 62	Die Staats- und Gemeindefinanzen im Rechnungsjahr 1970	286 Seiten, DM 8,00
Nr. 63	Die hessische Ausfuhr 1973	95 Seiten, DM 3,50
Nr. 64	Die Einfuhr nach Hessen 1973	70 Seiten, DM 3,00
Nr. 65	Die Umsätze und ihre Besteuerung 1972	200 Seiten, DM 7,00
Nr. 66	Volks- und Berufszählung 1970 Heft 2: Bevölkerung, Privathaushalte, Anstalten Heft 3: Haushalte und Familien, Frauen und Mütter, ältere Mitbürger, Vertriebene und Ausländer Heft 4: Ausbildungsstand der Bevölkerung Heft 5: Erwerbsbeteiligung und überwiegender Lebensunterhalt Heft 6: Deutsche Erwerbstätige nach wirtschaftlicher und beruflicher Gliederung	76 Seiten, DM 5,00 160 Seiten, DM 7,00 123 Seiten, DM 5,00 172 Seiten, DM 7,00 362 Seiten, DM 8,00
Nr. 68	Die hessischen Landkreise und kreisfreien Städte nach Abschluß der Gebietsreform am 1. Januar 1977	256 Seiten, DM 10,00
Nr. 69	Die Wahl zum Hessischen Landtag am 27. Oktober 1974	83 Seiten, DM 5,00

Hessisches 113/71-72
Statistisches Landesamt
Bücherei

BEITRÄGE ZUR STATISTIK HESSENS

Nr. 69 Neue Folge

Die Wahl zum Hessischen Landtag am 27. Oktober 1974

HESSISCHES STATISTISCHES LANDESAMT WIESBADEN 1975

III - 2 - Hen - 10

Herausgegeben vom Hessischen Statistischen Landesamt
62 Wiesbaden 1, Postfach, Rheinstraße 35/37
Fernruf 3681, Telex 4-186555 hstl · d

Nachdruck, auch auszugsweise, mit Quellenangabe gestattet

Inhalt

	Seite
I. Grundlagen und Methoden der Wahlstatistik	
1. Rechtsgrundlagen	5
2. Erhebungs- und Aufbereitungsmethoden	
Allgemeine Wahlstatistik	5
Repräsentative Wahlstatistik	6
3. Begriffsbestimmungen	7
4. Karte (Wahlkreiseinteilung), Vordrucke	17
II. Tabellenteil *)	
Hauptübersicht, Kreisübersichten (Wahlkreise und Verwaltungsbezirke), Verzeichnis der ge- wählten Abgeordneten, Repräsentativstatistik	23
Gemeindeübersichten	48

*) Das ausführliche Tabellenverzeichnis ist den Tabellen
vorangestellt.

Zeichen und Abkürzungen

Zeichen: - = nichts, weil nichts vorhanden ist, oder die Fragestellung nicht zutrifft.

. = Zahl nicht vorhanden bzw. Nachweis nicht möglich, weil die Repräsentation zu gering oder die Veröffentlichung aus Gründen der Geheimhaltung nicht gestattet ist.

Die errechneten Prozentzahlen sind ohne Rücksicht auf den Endwert gerundet worden, so daß die jeweilige Summe nicht in allen Fällen den Wert 100 ergibt.

Allgemeine Abkürzungen:

B	=	Bundestagswahl
GVBl.	=	Gesetz- und Verordnungsblatt für das Land Hessen
K	=	Kommunalwahlen
L	=	Landtagswahl
LWG	=	Landtagswahlgesetz
LWO	=	Landeswahlordnung

Bezeichnung der Wahl-
vorschläge:

ADF	=	Aktion Demokratischer Fortschritt (B 1969)
BDK	=	Bund Deutscher Kommunisten (L 1974)
CDU	=	Christlich Demokratische Union
DFU	=	Deutsche Friedens-Union (K 1968)
DKP	=	Deutsche Kommunistische Partei
ELC	=	European Labour Committees (L 1970)
EP/EFPP	=	Europa Partei (B 1969, 1972, L 1970)
F.D.P.	=	Freie Demokratische Partei
GPD	=	Gesamtdeutsche Partei (L 1966, K 1968, B 1969)
KBW	=	Kommunistischer Bund Westdeutschland (L 1974)
KPD	=	Kommunistische Partei Deutschlands (L 1974)
NPD	=	Nationaldemokratische Partei Deutschlands
SPD	=	Sozialdemokratische Partei Deutschlands

I. Grundlagen und Methoden

1. Rechtsgrundlagen

Die Wahl zum achten Landtag des Landes Hessen wurde durchgeführt auf Grund

- a) des Landtagswahlgesetzes (LWG) in der Fassung vom 10. Januar 1974 (GVBl. I, S. 42).
- b) der Landeswahlordnung (LWO) in der Fassung vom 10. Juli 1970 (GVBl. I, S. 459), geändert durch Verordnung vom 6. Juni 1974 (GVBl. I, S. 287).
- c) der Verordnung über die Verwendung von Stimmzählgeräten bei Landtagswahlen vom 11. Juli 1966 (GVBl. I, S. 248), geändert durch Verordnung vom 14. Juli 1970 (GVBl. I, S. 508).
- d) der Verordnung über den Tag der Landtagswahl 1974 vom 5. April 1974 (GVBl. I, S. 205).

Das neu gefaßte Landtagswahlrecht bringt gegenüber dem der Landtagswahl 1970 nur wenige gewichtige Änderungen. Mit dem Zweiten Gesetz zur Änderung wahlrechtlicher Vorschriften vom 19. November 1973 (GVBl. I S. 423) hat der Gesetzgeber den 1970 entstandenen Streit entschieden, ob es gerechtfertigt sei, daß auch Personen an der Wahl teilnehmen, die in Hessen nur mit Nebenwohnung gemeldet sind, ihre Hauptwohnung aber in einem anderen Bundesland haben. Nach der Neufassung des § 2 LWG sind nunmehr Personen mit mehrfachem Wohnsitz nur noch dann zum Hessischen Landtag wahlberechtigt, wenn sie mindestens drei Monate vor dem Wahltag mit Hauptwohnung in Hessen gemeldet sind.

Darüber hinaus wurden die Bestimmungen über die Aufstellung der Landeslisten und der Kreiswahlvorschläge (§ 24 LWG) neu gefaßt und die Wahlkreise neu abgegrenzt. Bei der Wahlkreiseinteilung konnten nur die kommunalen Neugliederungsgesetze berücksichtigt werden, die bis zum 1. Januar 1974 in Kraft getreten sind. Dies hatte einmal zur Folge, daß eine grundlegende Neueinteilung der Wahlkreise unter Anpassung an die Ergebnisse der Gebietsreform auf der Kreisebene noch nicht möglich war. Zum anderen ließ es sich nicht vermeiden, daß - wie schon bei der Bundestagswahl 1972 - in einigen Fällen Gemeinden von Wahlkreisgrenzen durchschnitten wurden. Unter den Änderungen der Landeswahlordnung durch die Verordnung vom 6. Juni 1974 (GVBl. I S. 287) ist die dem Bundestagswahlrecht angepaßte Bestimmung des § 7 Abs. 2 hervorzuheben, wonach der Wahlbenachrichtigung ein Vordruck zur Beantragung eines Wahlscheines beizufügen ist.

2. Erhebungs- und Aufbereitungsmethoden

Allgemeine Wahlstatistik

In der allgemeinen Wahlstatistik werden Zahlen über Wahlberechtigte, Wähler, abgegebene ungültige und gültige Stimmen sowie ihre Verteilung auf die einzelnen Wahlkreisbewerber bzw. Parteien nach Wahlkreisen, Verwaltungsbezirken und Gemeinden

zusammengestellt. Sie stützt sich dabei auf die von den Wahlorganen festgestellten Ergebnisse.

Das Wahlergebnis wird sofort nach Beendigung der Wahlhandlung in jedem Wahlbezirk ermittelt. Auf dem in der Landeswahlordnung vorgeschriebenen Wege laufen diese Ergebnisse zum Kreiswahlleiter, der sie zum v o r l ä u f i g e n Wahlkreisergebnis zusammenfaßt, das er dem Landeswahlleiter fernmündlich übermittelt. Im Auftrag des Landeswahlleiters werden die Wahlkreisergebnisse vom Hessischen Statistischen Landesamt noch in der Wahlnacht zum vorläufigen Landesergebnis zusammengestellt und veröffentlicht (Statistischer Bericht B VII 2 - 3/74).

Das e n d g ü l t i g e Ergebnis im Wahlkreis wird wenige Tage nach der Wahl vom Kreiswahlausschuß festgestellt. Der Kreiswahlausschuß stellt ferner fest, welcher Bewerber im Wahlkreis gewählt ist. Über die Sitzung des Kreiswahlausschusses wird eine Niederschrift gefertigt. Der Kreiswahlleiter übersendet diese Niederschrift und die Zusammenstellung des Wahlkreisergebnisses dem Landeswahlleiter. Dieser überprüft die Niederschriften der Kreiswahlausschüsse und stellt danach die endgültigen Ergebnisse in den einzelnen Wahlkreisen zum Wahlergebnis des Landes zusammen. Das endgültige Landesergebnis wird durch den Landeswahlausschuß festgestellt. Gleichzeitig werden die Namen der aus den Landeslisten gewählten Bewerber ermittelt.

Repräsentative Landtagswahlstatistik

Die repräsentativen Wahlstatistiken werden in Hessen seit 1953 bei allen Bundestags- und Landtagswahlen durchgeführt. Durch sie werden einmal Daten über Wahlberechtigte und Wähler nach Geschlecht und Altersgruppen gewonnen. Zum anderen wird anhand der abgegebenen Stimmzettel, die einen Unterscheidungsaufdruck tragen, festgestellt, für welche Parteien sich die Wähler, gegliedert nach Geschlecht und Altersgruppen, entschieden haben. Für die repräsentative Landtagswahlstatistik sind vom Landeswahlleiter im Einvernehmen mit dem Hessischen Statistischen Landesamt insgesamt 87 Wahlbezirke mit ca. 2 % aller Wahlberechtigten ausgewählt worden. Die Wahlbezirke wurden so ausgewählt und die Auszählungen so durchgeführt, daß das Wahlgeheimnis gewahrt bleibt.

In den repräsentativ ausgewählten Bezirken waren die Stimmzettel mit folgenden Unterscheidungsmerkmalen versehen:

Männer				
Geburtsjahr	1950	bis	1956	A
"	1940	"	1949	B
"	1930	"	1939	C

Noch: Männer

Geburtsjahr	1915	bis	1929	D
"	1914	und früher		E

Frauen

Geburtsjahr	1950	bis	1956	F
"	1940	"	1949	G
"	1930	"	1939	H
"	1915	"	1929	I
"	1914	und früher		K

Die Auszählungen für die repräsentative Landtagswahlstatistik werden im Hessischen Statistischen Landesamt vorgenommen und die Wahlbezirksergebnisse zum Landesergebnis zusammengestellt. Nur dieses wird veröffentlicht. Ergebnisse für die einzelnen Wahlbezirke, die in die Repräsentativstatistik einbezogen waren, dürfen gemäß § 76 Abs. 3 der Landeswahlordnung nicht bekanntgegeben werden.

3. Begriffsbestimmungen *)

Briefwahl

Seit der Landtagswahl 1970 besteht in Hessen die Möglichkeit der Briefwahl. Voraussetzung für die Wahl mittels Brief ist, daß der Wahlberechtigte bei der zuständigen Gemeindebehörde einen Wahlschein und die Briefwahlunterlagen beantragt. Dazu muß er glaubhaft machen, daß er sich am Wahltag außerhalb seines Wahlbezirkes aufhält oder wegen einer Freiheitsentziehung oder infolge Krankheit, hohen Alters, eines körperlichen Gebrechens oder sonst seines körperlichen Zustandes wegen den Wahlraum nicht aufsuchen kann. Der Briefwähler hatte seinen Stimmzettel persönlich zu kennzeichnen. Er mußte ihn, zusammen mit den übrigen Briefwahlunterlagen, dem Kreiswahlleiter so rechtzeitig übersenden, daß er bis zum Wahltag, spätestens 18 Uhr, bei diesem eingegangen war.

Zur Feststellung der Briefwahlergebnisse wurden besondere Briefwahlvorstände gebildet. In der Regel waren die Zuständigkeitsbereiche der Briefwahlvorstände so abgegrenzt, daß die Ermittlung des Briefwahlergebnisses im Wahlkreis und die Umrechnung auf Landkreise keine Schwierigkeiten bereitete. Für Landkreise, bei denen auf Grund der Gebietsreform am 1. Juli 1974 einzelne Gemeinden bzw. Gemeindeteile zu einem anderen Wahlkreis gehörten als der ganze übrige Landkreis, mußte das Briefwahlergebnis in den überlappenden Gebieten, für die keine besonderen Brief-

*) Eine Ausführliche Darstellung enthält der "Leitfaden für die Vorbereitung und Durchführung der Landtagswahl am 27. Oktober 1974 im Lande Hessen" herausgegeben und bearbeitet von Dr. Werner Hoffmann, Deutscher Gemeindeverlag 1974.

wahlvorstände gebildet werden konnten, geschätzt werden. Dabei wurde unterstellt, daß die Briefwähler, deren Zahl auf Grund der Wahlscheinverzeichnisse bekannt war, in den betreffenden Gemeinden bzw. Gemeindeteilen so abgestimmt haben wie Briefwähler im gesamten Wahlkreis.

Gebietsstand

Grundsätzlich ist die bisherige Wahlkreiseinteilung beibehalten worden. Eine Grenzkorrektur erfolgte jedoch in den Fällen, in denen Gemeinden infolge der gebietlichen Neugliederung von Wahlkreisgrenzen durchschnitten wurden oder Gemeinden einem anderen Wahlkreis angehörten als die übrigen Gemeinden desselben Landkreises. Die Anpassung der Wahlkreisgrenzen an Landkreisgrenzen konnte jedoch nur an den am 1. Januar 1974 maßgeblichen Gebietsstand erfolgen. Die am 1. Juli 1974 in Kraft getretenen Neugliederungsgesetze bleiben somit unberücksichtigt. Dagegen sind die Ergebnisse für Landkreise nach dem Gebietsstand vom 1. Juli 1974 nachgewiesen.

Wählbarkeit (passives Wahlrecht)

Als Landtagsabgeordneter ist wählbar, wer die Wahlberechtigung besitzt, am Wahltag das 21. Lebensjahr vollendet hat und seit mindestens einem Jahr seinen Wohnsitz oder dauernden Aufenthalt in Hessen hat. Da nur wählbar ist, wer die Wahlberechtigung besitzt, ergibt sich daraus für die Wohnsitzvoraussetzung, daß der Betreffende am Wahltag mindestens seit drei Monaten seine Hauptwohnung in Hessen haben muß. Für den vorhergehenden Zeitraum von neun Monaten genügt auch eine Nebenwohnung.

Wahlberechtigung (aktives Wahlrecht)

Wahlberechtigt ist, wer am Wahltag Deutscher im Sinne des Art. 116 Abs. 1 des Grundgesetzes ist, das achtzehnte Lebensjahr vollendet hat und seit mindestens drei Monaten seinen Wohnsitz in Hessen hat. Bei Inhabern von Haupt- und Nebenwohnungen im Sinne des Melderechts gilt der Ort der Hauptwohnung als Wohnsitz.

Wahlbeteiligung

Unter Wahlbeteiligung versteht man den Anteil der Wähler an der Zahl der Wahlberechtigten.

In den Tabellen mit Ergebnissen für Wahlkreise, kreisfreie Städte und Landkreise ist jeweils die tatsächliche Wahlbeteiligung aufgeführt. Für die Gemeinden mußte dagegen die Wahlbeteiligung ohne die abgegebenen Briefwahlstimmen berechnet werden, da diese nicht für Gemeinden ausgezählt wurden.

Wahlbezirk

Die Wahlkreise werden in Wahlbezirke unterteilt. Die Einteilung der Wahlbezirke obliegt der Gemeindebehörde. In der Regel soll ein Wahlbezirk nicht mehr als 2500 Einwohner - das entspricht etwa 1700 Wahlberechtigten - umfassen. Der Kreiswahlleiter kann kleine Gemeinden oder Teile von Gemeinden zur Wahrung des Wahlgeheimnisses einem benachbarten Wahlbezirk zuteilen. Außer den "allgemeinen" Wahlbezirken können Anstaltswahlbezirke gebildet werden. Dort geben Wahlberechtigte, die keinen Wahlraum außerhalb der Anstalt aufsuchen können, mit Wahlschein ihre Stimme ab.

Wählerverzeichnis

Für jeden allgemeinen Wahlbezirk wird ein Verzeichnis der Wahlberechtigten (Wählerverzeichnis) in Form einer Wählerliste oder Wahlkartei geführt, das Familiennamen, Rufnamen, Geburtstag und Anschrift der Wahlberechtigten enthält. Die Ausübung des Wahlrechts ist an die Voraussetzung geknüpft, daß der Wahlberechtigte in ein Wählerverzeichnis eingetragen ist oder einen gültigen Wahlschein besitzt.

Wahlkreis

Das Land Hessen ist zur Landtagswahl in 55 Wahlkreise eingeteilt. Gemäß der Anlage zu § 8 Abs. 1 LWG haben die Wahlkreise keinen Namen, lediglich eine Nummer. Die nachfolgende Übersicht der Wahlkreise enthält neben der Nummer des Wahlkreises eine Kurzbezeichnung, die inoffiziell ist, mit Genehmigung des Landeswahlleiters jedoch beigelegt werden kann. Unter Verwendung der am 1. Juli 1974 maßgeblichen Kreis- und Gemeindebezeichnungen ergeben sich die auf Seite 13 ff. angeführten Abgrenzungen.

Wahlorgane

Wahlorgane sind Landeswahlleiter und Landeswahlausschuß, Kreiswahlleiter und Kreiswahlausschuß für jeden Wahlkreis, Wahlvorsteher und Wahlvorstand für jeden Wahlbezirk sowie ein oder mehrere Wahlvorsteher und Wahlvorstände zur Feststellung des Briefwahlergebnisses für jeden Wahlkreis.

Der L a n d e s w a h l a u s s c h u ß wird vom Landeswahlleiter berufen. Ihm gehören neben dem Landeswahlleiter als Vorsitzendem sechs bis acht Beisitzer an, die auf Vorschlag der Parteien aus den wahlberechtigten Mitgliedern der Parteien berufen werden. Zu den Aufgaben des Landeswahlausschusses gehört vor allem die Zulassung der Landeslisten und die Feststellung des endgültigen Wahlergebnisses im Lande.

Der K r e i s w a h l a u s s c h u ß besteht aus dem Kreiswahlleiter als Vorsitzendem und sechs bis acht Beisitzern, die auf Grund von Vorschlägen der Parteileitungen vom Kreiswahlleiter berufen werden. Der Kreiswahlausschuß entscheidet u.a. über die Zulassung der Kreiswahlvorschläge und die Feststellung des endgültigen Wahlkreisergebnisses.

Der W a h l v o r s t a n d leitet und überwacht die Wahlhandlung und ermittelt nach Abschluß der Stimmabgabe das Wahlergebnis des Wahlbezirks. Wahlvorsteher und die drei bis acht Beisitzer des Wahlvorstandes werden von der Gemeindebehörde nach Möglichkeit aus dem Kreis der Wahlberechtigten des Wahlbezirks berufen.

Für die Feststellung des Ergebnisses der Briefwahl im Wahlkreis werden, je nach Bedarf, ein oder mehrere Briefwahlvorstände bei jedem Kreiswahlleiter gebildet.

Wahlschein

Wahlberechtigte, die in einem Wählerverzeichnis eingetragen waren, sich aber am Wahltag außerhalb ihres Wahlbezirks aufhielten oder nach Beginn der Auslagefrist des Wählerverzeichnisses ihren Wohnsitz in einen anderen Wahlbezirk verlegten oder aus beruflichen Gründen, wegen Krankheit, hohen Alters oder eines körperlichen Gebrechens nicht in der Lage waren, das Wahllokal aufzusuchen, konnten einen Wahlschein beantragen. Der Wahlscheininhaber konnte in einem beliebigen Wahlbezirk eines Wahlkreises oder durch Briefwahl wählen.

Wahlsystem - Mandatsverteilung

Hessen besitzt ein Wahlsystem, bei dem relative Mehrheitswahl und Verhältniswahl miteinander gekoppelt sind. Jeder Wähler hat nur eine Stimme. Sie kommt zunächst und unmittelbar einem der im Wahlkreis aufgestellten Bewerber zugute. Tritt der Bewerber für eine Partei oder eine Wählergruppe auf, für die eine Landesliste zugelassen worden ist, so zählt die Stimme zugleich für diese Landesliste.

Der Hessische Landtag besteht regelmäßig aus 110 Abgeordneten. 55 Abgeordnete werden in Wahlkreisen und 55 Abgeordnete aus Landeslisten gewählt. Im Wahlkreis ist der Bewerber gewählt, der die meisten gültigen Stimmen erhalten hat. In die Sitzverteilung über Landeslisten werden nur Parteien oder Wählergruppen einbezogen, die auf Landesebene mindestens 5 % aller abgegebenen gültigen Stimmen erhalten haben. Für jede der Parteien und Wählergruppen werden die im Lande für sie abgegebenen Stimmen zusammengezählt. Von der Gesamtzahl der zu wählenden Abgeordneten wird die Zahl der Sitze abgezogen, die von Bewerbern, die nicht von einer Partei oder Wählergruppe aufgestellt wurden, errungen werden konnten. (Dies ist praktisch noch nicht vorgekommen.) Die verbleibenden Sitze werden entsprechend dem Verhältnis der Stimmen nach dem d' Hondtschen Höchstzahlverfahren verteilt.

Dabei wird jeweils die Zahl der von den einzelnen Parteien errungenen Stimmen so lange durch eine aufsteigende arithmetische Reihe i ($1, 2, 3 \dots, n$) dividiert, bis insgesamt so viele errechnete Zahlen zur Verfügung stehen wie Sitze zu verteilen sind. Die Sitzverteilung erfolgt dann nach der Größenordnung der ermittelten Zahlen. Dabei werden die von einer Partei (Wählergruppe) in den Wahlkreisen errungenen Sitze von der Gesamtzahl der ihr nach dem d' Hondtschen Verfahren zustehenden Sitze abgezogen. Sollte jedoch eine Partei mehr Direktkandidaten durchgebracht haben als ihr nach dem Berechnungsmodus zukommen, so bleiben ihr diese Sitze als "Überhangmandate" erhalten. In einem solchen Fall erhöht sich die Gesamtzahl der Abgeordnetensitze so lange, bis bei Fortrechnung nach dem d' Hondtschen Verfahren auf den letzten übersteigenden Sitz die letzte Höchstzahl entfällt (sog. Verhältnisausgleich).

Wahlvorschlag

Gewählt werden kann nur, wer nach den Vorschriften des Landtagswahlgesetzes wählbar ist und als Bewerber in einem Wahlvorschlag aufgeführt ist. Das Gesetz unterscheidet zwischen Kreiswahlvorschlägen und Landeslisten. **K r e i s w a h l v o r s c h l ä g e** können von Parteien, Wählergruppen und auch von einem oder mehreren Wahlberechtigten eingereicht werden. In einem Kreiswahlvorschlag werden Bewerber und Ersatzbewerber benannt. Jeder Bewerber kann nur in einem Wahlkreis und hier nur in einem Kreiswahlvorschlag benannt werden. Daneben kann er jedoch auf der Landesliste derselben Partei oder Wählergruppe benannt werden. Kreiswahlvorschläge, die von einer Partei oder Wählergruppe eingereicht werden, müssen von dem Landesvorstand der Partei (Gruppe) unterzeichnet sein. Die Unterzeichnung durch den Landesvorstand genügt bei Kreiswahlvorschlägen von Parteien oder Wählergruppen, die seit der letzten Landtagswahl mit mindestens einem Abgeordneten ununterbrochen im Landtag vertreten waren. Alle anderen Parteien und Wählergruppen benötigen außerdem mindestens 50 Unterschriften von Wahlberechtigten des betreffenden Wahlkreises. Ebenso müssen Kreiswahlvorschläge, die nicht von Parteien oder Wählergruppen eingereicht werden, von mindestens 50 Wahlberechtigten des Wahlkreises unterzeichnet sein.

L a n d e s l i s t e n können nur von Parteien oder Wählergruppen eingereicht werden. In einer Landesliste kann eine beliebige Anzahl von Bewerbern benannt werden. Die Aufstellung der Bewerber erfolgt in einer Versammlung von Vertretern der Partei oder Wählergruppe, in der auch über die Reihenfolge der Bewerber in der Landesliste abgestimmt wird. Eine Landesliste muß von dem zuständigen Landesvorstand der Partei oder Wählergruppe unterzeichnet sein. Landeslisten von Parteien oder Wählergruppen, die seit der letzten Landtagswahl nicht mit mindestens einem Abgeordneten ununterbrochen im Landtag vertreten waren, müssen außerdem von 1000 Wahlberechtigten des Landes persönlich und handschriftlich unterzeichnet sein.

Über die Zulassung der eingereichten Kreiswahlvorschläge entscheiden die Kreiswahlausschüsse, über die Zulassung der eingereichten Landeslisten der Landeswahlausschuß. Die zugelassenen Landeslisten und Kreiswahlvorschläge werden öffentlich bekanntgemacht. Dabei richtet sich die Reihenfolge in der Bekanntmachung nach dem Stärkeverhältnis der im Landtag vertretenen Parteien bzw. nach der Reihenfolge ihres Eingangs beim Wahlleiter für nicht im Landesparlament bisher vertretene Parteien. Die Reihenfolge der zugelassenen Landeslisten ist auch für die Reihenfolge der Kreiswahlvorschläge der gleichen Partei oder Wählergruppe maßgebend.

Stimmzettel

Der Stimmzettel enthält die zugelassenen Kreiswahlvorschläge unter Angabe von Familiennamen, Rufnamen, Beruf oder Stand sowie die Anschrift der Bewerber und der Ersatzbewerber. Tritt der Bewerber auf Wahlkreisebene für eine Partei oder Wählergruppe auf, für die auch eine Landesliste besteht, so sind auf dem Stimmzettel gleichzeitig Name und persönliche Angaben des ersten Bewerbers der Landesliste dieser Partei (Wählergruppe) verzeichnet. Die Stimmzettel für repräsentative Auswahlbezirke enthalten außerdem noch einen Unterscheidungsaufdruck, aus dem das Geschlecht und die Geburtsjahrsgruppe des Wählers hervorgeht. (Muster siehe Seite 18)

Meldevordrucke

Die Übermittlung des vorläufigen Wahlergebnisses an Gemeinde-, Kreis- und Landeswahlleiter erfolgt durch den Vordruck "Schnellmeldung" (Muster s. Seite 19). Die Zusammenstellung der endgültigen Ergebnisse wird auf einem gesonderten Vordruck vorgenommen (Muster s. Seite 20).

Textliche Auswertungen der Wahlkreisergebnisse sind veröffentlicht in der Zeitschrift "Staat und Wirtschaft in Hessen":

29. Jahrgang, Heft 11, November 1974 "Die Landtagswahl am 27. Oktober 1974".

30. Jahrgang, Heft 1/2 Jan./Febr. 1975 "Wahlbeteiligung und Wahlentscheidung von Männern und Frauen nach Altersgruppen bei der Landtagswahl 1974".

Vergleichszahlen zu der Landtagswahl 1974 enthält der Aufsatz "Die Landtagswahlen seit 1946 in Hessen", Staat und Wirtschaft in Hessen, 29. Jahrgang Heft 7/8 Juli/August 1974.

Einteilung der Wahlkreise für die Landtagswahl am 27. Oktober 1974
(Gebietsstand: 1. Januar 1974)

Wahlkreis		Gebiet des Wahlkreises
Nr.	Bezeichnung	(Namen der Kreise und Gemeinden nach dem Stand vom 1. Juli 1974)
1	Kassel-Land-Nordwest	umfaßt folgende Städte und Gemeinden des Landkreises Kassel: Breuna, Calden, Emstal, Grebenstein, Habichtswald, Hofgeismar, Immenhausen, Karlshafen, Liebenau, Naumburg, Oberweser, Reinhardshagen, Trendelburg, Wahlsburg, Wolfhagen, Zierenberg, Forstgutsbezirk Reinhardswald.
2	Kassel-Land-Südost	umfaßt folgende Städte und Gemeinden des Landkreises Kassel: Ahnatal, Baunatal, Espenau, Fuldabrück, Fulda, Helsa, Kaufungen, Lohfelden, Nieste, Niestetal, Schauenburg, Söhrewald, Vellmar.
3	Waldeck-Frankenberg-Nord	umfaßt folgende Städte und Gemeinden des Landkreises Waldeck-Frankenberg: Arolsen, Diemelsee, Diemelstadt, Edertal, Korbach, Lichtenfels, Twistetal, Volkmarsen, Waldeck, Bad Wildungen, Willingen (Upland).
4	Kassel, Stadt I	umfaßt folgende Stadtteile der kreisfreien Stadt Kassel: 2 West, 3 Wilhelmshöhe, 4 Nordwest sowie das westlich der Main-Weser-Bahn gelegene Gebiet des Stadtteils 8 Süd.
5	Kassel, Stadt II	umfaßt folgende Stadtteile der kreisfreien Stadt Kassel: 1 Mitte, 5 Nord, 6 Nordost, 7 Ost sowie das östlich der Main-Weser-Bahn gelegene Gebiet des Stadtteils 8 Süd.
6	Schwalm-Eder-Kreis-Nordost und Werra-Meißner-Kreis-Nord	umfaßt folgende Städte und Gemeinden des Schwalm-Eder-Kreises: Felsberg, Guxhagen, Körle, Malsfeld, Melsungen, Morschen, Spangenberg sowie folgende Städte und Gemeinden des Werra-Meißner-Kreises: Großalmerode, Hessisch Lichtenau, Neu-Eichenberg, Bad Sooden-Allendorf, Witzenhausen, Forstgutsbezirk Kaufunger Wald.
7	Hersfeld-Rotenburg-Nordost und Werra-Meißner-Kreis-Süd	umfaßt folgende Gemeinden des Landkreises Hersfeld-Rotenburg: Cornberg, Nentershausen, Ronshausen, Wildeck sowie folgende Städte und Gemeinden des Werra-Meißner-Kreises: Berkatal, Eschwege, Herleshausen, Meinhard, Meißner, Ringgau, Sontra, Waldkappel, Wanfried, Wehretal, Weißenborn.
8	Hersfeld-Rotenburg-Südost und West	umfaßt folgende Städte und Gemeinden des Landkreises Hersfeld-Rotenburg: Alheim, Bebra, Breitenbach a. Herzberg, Friedewald, Hauneck, Haunetal, Heringen, Bad Hersfeld, Hohenroda, Kirchheim, Ludwigsau, Neuenstein, Niederaula, Philippsthal, Rotenburg a.d. Fulda, Schenklengsfeld.
9	Schwalm-Eder-Kreis-Nordwest	umfaßt folgende Städte und Gemeinden des Schwalm-Eder-Kreises: Borken, Edermünde, Fritzlar, Gudensberg, Homberg, Jesberg, Knüllwald, Neuental, Niedenstein, Wabern, Zwesten.
10	Schwalm-Eder-Kreis-Süd und Waldeck-Frankenberg-Süd	umfaßt folgende Städte und Gemeinden des Schwalm-Eder-Kreises: Frielendorf, Gilserberg, Neukirchen, Oberaula, Ottrau, Schrecksbach, Schwalmstadt, Schwarzenborn, Willingshausen sowie folgende Städte und Gemeinden des Landkreises Waldeck-Frankenberg: Allendorf (Eder), Battenberg (Eder), Bromskirchen, Burgwald, Frankenau, Frankenberg (Eder), Gemünden (Wohra), Haina (Kloster), Hatzfeld (Eder), Rosenthal, Vöhl, außerdem aus dem Landkreis Marburg-Biedenkopf den Ortsteil Oberasphe der Gemeinde Münchhausen.
11	Marburg-Biedenkopf-West	umfaßt folgende Städte und Gemeinden des Landkreises Marburg-Biedenkopf: Angelburg, Biedenkopf, Breidenbach, Cölbe - mit Ausnahme des Ortsteils Birgeln -, Dautphetal, Bad Endbach, Fronhausen - mit Ausnahme der Ortsteile Bellnhausen, Erbenhausen, Hassenhausen -, Gladenbach, Lahntal, Lohra, Münchhausen - mit Ausnahme des Ortsteils Oberasphe -, Steffenberg, Weimar, Wetter, die Stadtteile Cyriaxweimar, Dilschhausen, Elnhausen, Ginseldorf, Gisselberg, Haddamshausen, Hermershausen, Marbach, Wehrda und Wehrshausen der Stadt Marburg (Lahn), außerdem aus dem Landkreis die Ortsteile Roth und Simmersbach der Gemeinde Eschenburg sowie aus dem Landkreis Wetzlar die Gemeinde Bischoffen.
12	Marburg-Biedenkopf-Ost	umfaßt folgende Städte und Gemeinden des Landkreises Marburg-Biedenkopf: Allendorf, Amöneburg, Ebsdorfergrund, Kirchhain, Marburg (Lahn) - mit Ausnahme der Stadtteile Cyriaxweimar, Dilschhausen, Elnhausen, Ginseldorf, Gisselberg, Haddamshausen, Hermershausen, Marbach, Wehrda und Wehrshausen -, Neustadt, Rauschenberg, Wohratal sowie den Ortsteil Birgeln der Gemeinde Cölbe, die Ortsteile Bellnhausen, Erbenhausen, Hassenhausen der Gemeinde Fronhausen und aus dem Landkreis Gießen die Gemeinde Braunstein.

Noch: Einteilung der Wahlkreise für die Landtagswahl am 27. Oktober 1974
(Gebietsstand: 1. Januar 1974)

Wahlkreis		Gebiet des Wahlkreises
Nr.	Bezeichnung	(Namen der Kreise und Gemeinden nach dem Stand vom 1. Juli 1974)
13	Fulda Süd und Main-Kinzig-Kreis-Ost	umfaßt folgende Städte und Gemeinden des Landkreises Fulda: Ebersburg, Eichenzell, Flieden, Gersfeld, Hosenfeld, Kalbach, Neuhof sowie folgende Städte und Gemeinden des Main-Kinzig-Kreises: Schlüchtern, Bad Soden-Salmünster - mit Ausnahme des Stadtteils Mernes -, Sinnatal, Steinau, ZünTERSbach.
14	Fulda-Mitte	umfaßt folgende Städte und Gemeinden des Landkreises Fulda: Dipperz, Ehrenberg, Fulda, Großelndorf, Hilders, Hofbieber, Künzell, Petersberg, Poppenhausen (Wasserkuppe), Bad Salzschlirf, Tann.
15	Fulda-Nord und Vogelsbergkreis-Ost	umfaßt folgende Städte und Gemeinden des Landkreises Fulda: Burghaun, Eiterfeld, Hünfeld, Nüsttal, Rasdorf sowie folgende Städte und Gemeinden des Vogelsbergkreises: Freiensteinau, Grebenhain, Herbstein, Lauterbach, Lautertal, Schlitz, Schotten, Ulrichstein, Wartenberg.
16	Dillkreis	umfaßt den Dillkreis, mit Ausnahme der Ortsteile Roth und Simmersbach der Gemeinde Eschenburg.
17	Wetzlar-Nord	umfaßt folgende Städte und Gemeinden des Landkreises Wetzlar: Altenkirchen, Aßlar, Atzbach, Blebertal, Bielhausen, Breitenbach, Daubhausen, Dutenhofen, Edingen, Ehringshausen, Frankenbach, Garbenheim, Greifenstein, Hermannstein, Hohenahr, Katzenfurt, Kölschhausen, Krofdorf-Gleiberg, Launsbach, Leun, Mundersbach, Münchholzhausen, Naunheim, Niederbiele, Niederlemp, Ulmtal, Waldgirmes, Werdorf, Wetzlar, Wißmar.
18	Limburg-Weilburg-Ost und Wetzlar-Süd	umfaßt folgende Städte und Gemeinden des Landkreises Limburg-Weilburg: Beselich, Löhnberg, Mengerskirchen, Merenberg, Runkel - mit Ausnahme des Stadtteils Dehrn -, Villmar, Weilburg, Weilmünster, Weinbach, den Ortsteil Münster der Gemeinde Selters (Taunus) sowie folgende Städte und Gemeinden des Landkreises Wetzlar: Braunfels, Cleeburg, Dornholzhausen, Ebersgöns, Espa, Hüttenberg, Kleenheim, Lützellinden, Nauborn, Reiskirchen, Schöffengrund, Schwingbach, Solms, Steindorf, Volpertshausen, Waldsolms.
19	Gießen, Stadt	umfaßt die kreisfreie Stadt Gießen.
20	Gießen-Land-West	umfaßt folgende Städte und Gemeinden des Landkreises Gießen: Allendorf a.d. Lunda, Alten-Buseck, Arnsburg, Beuern, Fernwald, Großen-Buseck, Großen-Linden, Heuchelheim, Lang-Göns, Leihgestern, Lich, Lindenstruth, Lollar, Pohlheim, Reiskirchen, Staufenberg.
21	Gießen-Land-Ost und Vogelsbergkreis-West	umfaßt folgende Städte und Gemeinden des Landkreises Gießen: Bellersheim, Bersrod, Ettingshausen, Grünberg, Hungen, Inheiden, Langsdorf, Laubach, Obbornhofen, Rabenau, Villingen sowie folgende Städte und Gemeinden des Vogelsbergkreises: Alsfeld, Antrifttal, Feldatal, Gemünden (Felda), Grebenau, Homberg (Ohm), Kirtorf, Mücke, Romrod, Schwalmatal.
22	Limburg-Weilburg-West	umfaßt folgende Städte und Gemeinden des Landkreises Limburg-Weilburg: Brechen, Camberg, Dornburg, Elbtal, Elz, Hadamar, Hünfelden, Limburg (Lahn), Selters (Taunus) - mit Ausnahme des Ortsteils Münster -, Waldbrunn und den Stadtteil Dehrn der Stadt Runkel.
23	Hochtaunuskreis-Nord und Wetteraukreis-West	umfaßt folgende Städte und Gemeinden des Hochtaunuskreises: Glashütten, Grävenwiesbach, Neu-Anspach, Schmitten, Usingen, Wehrheim, Weilrod sowie folgende Städte und Gemeinden des Wetteraukreises: Butzbach, Münzenberg, Ober-Mörlen, Rosbach v.d. Höhe, Bad Vilbel.
24	Wetteraukreis-Mitte	umfaßt folgende Städte und Gemeinden des Wetteraukreises: Florstadt, Friedberg, Karben, Bad Nauheim, Niddatal, Reichelsheim, Rocken-berg, Wölfersheim, Wöllstadt.
25	Rheingaukreis und Untertaunuskreis	umfaßt den Rheingaukreis und den Untertaunuskreis.
26	Wiesbaden, Stadt I	umfaßt den östlichen Teil von Wiesbaden-Alt und die Stadtteile Heßloch, Rambach und Sonnenberg der kreisfreien Stadt Wiesbaden.
27	Wiesbaden, Stadt II	umfaßt den westlichen Teil von Wiesbaden-Alt der kreisfreien Stadt Wiesbaden.

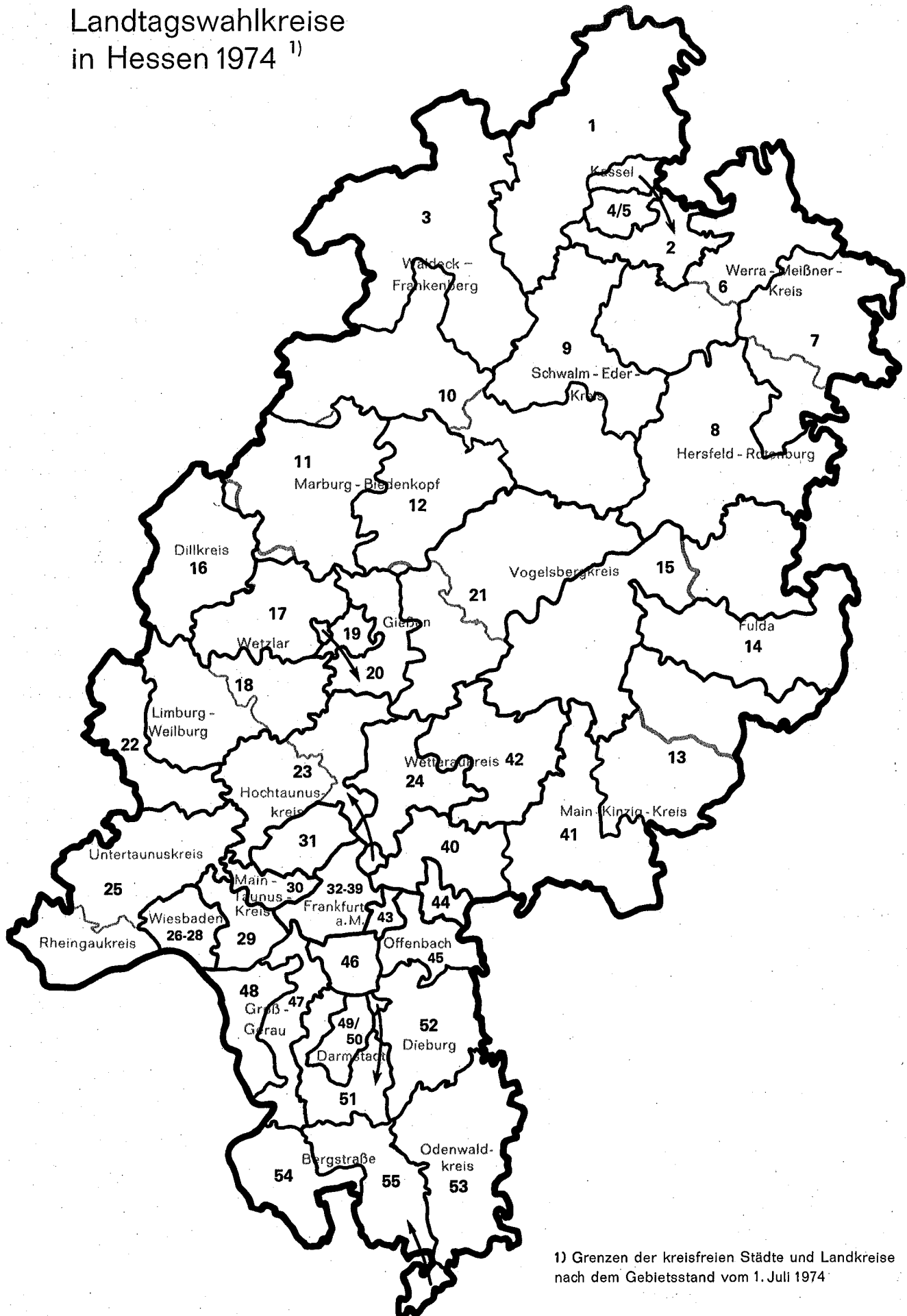
Noch: Einteilung der Wahlkreise für die Landtagswahl am 27. Oktober 1974
(Gebietsstand: 1. Januar 1974)

Wahlkreis		Gebiet des Wahlkreises
Nr.	Bezeichnung	(Namen der Kreise und Gemeinden nach dem Stand vom 1. Juli 1974)
28	Wiesbaden, Stadt III	umfaßt folgende Stadtteile der kreisfreien Stadt Wiesbaden: Amöneburg, Biebrich, Bierstadt, Dotzheim, Erbenheim, Frauenstein, Igstadt, Kastel, Kloppenheim, Kostheim, Schlierstein.
29	Main-Taunus-Kreis-Süd	umfaßt folgende Städte und Gemeinden des Main-Taunus-Kreises: Auringen, Breckenheim, Bremthal, Delkenheim, Flörsheim, Hattersheim, Hochheim a.M., Hofheim a.Ts., Kriftel, Massenheim, Medenbach, Naurod, Niedernhausen, Nordenstadt, Wallau, Wildsachsen.
30	Main-Taunus-Kreis-Nord	umfaßt folgende Städte und Gemeinden des Main-Taunus-Kreises: Altenhain, Ehlhalten, Eppstein, Eschborn, Fischbach, Kelkheim, Liederbach, Neuenhain, Rossert, Schwalbach a.Ts., Bad Soden am Taunus, Sulzbach a.Ts., Vockenhausen.
31	Hochtaunuskreis-Süd	umfaßt folgende Städte des Hochtaunuskreises: Friedrichsdorf, Bad Homburg v.d.H., Königstein i.Ts., Kronberg, Oberursel (Taunus), Steinbach a.Ts.
32	Frankfurt a.M., Stadt I	umfaßt folgende Stadtteile der kreisfreien Stadt Frankfurt am Main: Höchst, Nied, Sindlingen, Sossenheim, Unterliederbach, Zeilsheim.
33	Frankfurt a.M., Stadt II	umfaßt folgende Stadtteile der kreisfreien Stadt Frankfurt am Main: Bahnhofsviertel, Gallusviertel, Goldstein, Griesheim, Gutleutviertel, Schwanheim.
34	Frankfurt a.M., Stadt III	umfaßt folgende Stadtteile der kreisfreien Stadt Frankfurt am Main: Niederrad, Sachsenhausen.
35	Frankfurt a.M., Stadt IV	umfaßt folgende Stadtteile der kreisfreien Stadt Frankfurt am Main: Altstadt, Fechenheim, Innenstadt, Oberrad, Ostend-Zoo, Ostend, Osthafen, Riederwald.
36	Frankfurt a.M., Stadt V	umfaßt den Stadtteil Nordend der kreisfreien Stadt Frankfurt am Main.
37	Frankfurt a.M., Stadt VI	umfaßt folgende Stadtteile der kreisfreien Stadt Frankfurt am Main: Bonames, Bornheim, Berkersheim, Dornbusch-Ost, Eckenheim, Frankfurter Berg, Harheim, Nieder-Erlenbach, Nieder-Eschbach, Preungesheim, Seckbach.
38	Frankfurt a.M., Stadt VII	umfaßt folgende Stadtteile der kreisfreien Stadt Frankfurt am Main: Eschersheim, Dornbusch-West, Ginnheim, Hausen, Heddernheim, Kalbach, Niederursel, Praunheim.
39	Frankfurt a.M., Stadt VIII	umfaßt folgende Stadtteile der kreisfreien Stadt Frankfurt am Main: Bockenheim, Rödelheim, Westend.
40	Main-Kinzig-Kreis-Nordwest	umfaßt folgende Städte und Gemeinden des Main-Kinzig-Kreises: Bergen-Enkheim, Bruchköbel, Erlensee, Hammersbach, Langenselbold, Maintal, Neuberg, Nidderau, Niederdorfelden, Rodenbach, Ronneburg, Schöneck und den Stadtteil "Hohe Tanne" der Stadt Hanau.
41	Main-Kinzig-Kreis-Mitte	umfaßt folgende Städte und Gemeinden des Main-Kinzig-Kreises: Biebergemünd, Birstein, Brachtal, Flörsbachtal, Freigericht, Gelnhausen, Gründau, Hasselroth, Jossgrund, Linsengericht, Bad Orb, Wächtersbach und den Stadtteil Mernes der Stadt Bad Soden-Salmünster.
42	Wetteraukreis-Ost	umfaßt die folgenden Städte und Gemeinden des Wetteraukreises: Altenstadt, Eidingen, Echzell, Gedern, Glauburg, Hirzenhain, Kefenrod, Limeshain, Nidda, Ortenberg, Ranstadt.
43	Offenbach a.M., Stadt	umfaßt die kreisfreie Stadt Offenbach am Main.
44	Main-Kinzig-Kreis-Südwest	umfaßt aus dem Main-Kinzig-Kreis: die Stadt Hanau - mit Ausnahme des Stadtteils "Hohe Tanne" - und die Gemeinde Großkrotzenburg.
45	Offenbach-Land-Ost	umfaßt folgende Städte und Gemeinden des Landkreises Offenbach: Dietzenbach, Dudenhofen, Froschhausen, Hainhausen, Hainstadt, Hausen, Heusenstamm, Jügesheim, Klein-Krotzenburg, Klein-Welzheim, Lämmerspiel, Mainflingen, Mühlheim am Main, Obertshausen, Rembrücken, Seligenstadt, Weiskirchen, Zellhausen.
46	Offenbach-Land-West	umfaßt folgende Städte und Gemeinden des Landkreises Offenbach: Buchsschlag, Dreieichenhain, Egelsbach, Götzenhain, Langen, Neu-Isenburg, Offenthal, Sprendlingen, Zeppelinheim.

Noch: Einteilung der Wahlkreise für die Landtagswahl am 27. Oktober 1974
(Gebietsstand: 1. Januar 1974)

Wahlkreis		Gebiet des Wahlkreises
Nr.	Bezeichnung	(Namen der Kreise und Gemeinden nach dem Stand vom 1. Juli 1974)
47	Groß-Gerau-Ost	umfaßt folgende Städte und Gemeinden des Landkreises Groß-Gerau: Biebesheim, Bittelborn, Crumstadt, Dornheim, Gernsheim, Goddelau-Wolfskehlen, Groß-Gerau, Kelsterbach, Klein-Gerau, Mörfelden, Raunheim, Walldorf, Wallerstädten, Worfelden.
48	Groß-Gerau-West	umfaßt folgende Städte und Gemeinden des Landkreises Groß-Gerau: Astheim, Bischofsheim, Erfelden, Geinsheim, Ginsheim-Gustavsburg, Hessenau, Leeheim, Nauheim, Rüsselsheim, Stockstadt am Rhein, Trebur.
49	Darmstadt, Stadt I	umfaßt die statistischen Bezirke 1 a, 1 b, 2, 5 bis 14 und 22 bis 25 der kreisfreien Stadt Darmstadt.
50	Darmstadt, Stadt II	umfaßt die statistischen Bezirke 3, 4, 15 bis 21 und 26 bis 30 der kreisfreien Stadt Darmstadt.
51	Darmstadt-Land	umfaßt den Landkreis Darmstadt.
52	Dieburg	umfaßt den Landkreis Dieburg.
53	Odenwaldkreis	umfaßt den Odenwaldkreis.
54	Bergstraße-West	umfaßt folgende Städte und Gemeinden des Landkreises Bergstraße: Biblis, Bürstadt, Einhausen, Groß-Rohrheim, Heppenheim a.d. Bergstraße, Lampertheim, Lorsch, Viernheim.
55	Bergstraße-Ost	umfaßt folgende Städte und Gemeinden des Landkreises Bergstraße: Abtsteinach, Bensheim, Birkenau, Fürth, Gornheimertal, Grasellenbach, Hirschhorn (Neckar), Lautertal, Lindenfels, Mörlenbach, Neckarsteinach, Rimbach, Wald-Michelbach, Zwingenberg.

Landtagswahlkreise in Hessen 1974 ¹⁾






1) Grenzen der kreisfreien Städte und Landkreise nach dem Gebietsstand vom 1. Juli 1974

Mann, Geburtsjahr 1950 – 1956 – A

Stimmzettel

für die Landtagswahl am 27. Oktober 1974

Wahlkreis 22 – Limburg (ehemaliger Landkreis Limburg)

1	<p>Reitz, Heribert, Staatsminister, Limburg-Offheim, Jahnstraße 4 Ersatzbewerber: Wittayer, Werner, Studienrat, Elz, Emsstraße 2</p> <p>Erster Bewerber der Landesliste Osswald, Albert Ministerpräsident</p> <p>Sozialdemokratische Partei Deutschlands SPD</p>	
2	<p>Ibel, Wolfgang, Justizamtman a. D., Limburg, Frankfurter Str. 44 Ersatzbewerber: Seif, Karl-Winfried, Techn. BB-Oberinspektor, Limburg, Friedrich-Ebert-Straße 12</p> <p>Erster Bewerber der Landesliste Dr. Dregger, Alfred Oberbürgermeister a. D., Direktor</p> <p>Christlich Demokratische Union Deutschlands CDU</p>	
3	<p>Herrmann, Hans-Gerd, Leit. Ang., Hünfelden-Kirberg, Mainzer Landstr. 33 Ersatzbewerber: Sigmund, Franz-Peter, Elektronik-Techniker, Hünfelden-Kirberg, Heringer Fahrweg 2</p> <p>Erster Bewerber der Landesliste Karry, Heinz Herbert Staatsminister</p> <p>Freie Demokratische Partei F.D.P.</p>	
4	<p>Bär, Willi, Journalist, Frankfurt, Sindlinger Straße 17 Ersatzbewerber: Weiß, Hermann, Anstreicher, Hünfelden-Kirberg, Louisenstr. 8</p> <p>Erster Bewerber der Landesliste Mayer, Josef Verlagsangestellter</p> <p>Deutsche Kommunistische Partei DKP</p>	
6	<p>Weber, Adolf, Polsterermeister, Weilburg-Odersbach, Lönsstr. 4 Ersatzbewerber: Becker, Hubert, Holzkaufmann, Camberg-Erbach, Schellersberg 10</p> <p>Erster Bewerber der Landesliste Quintus, Mathias Verwaltungsangestellter</p> <p>Nationaldemokratische Partei Deutschlands NPD</p>	

Wahlbezirk¹⁾
Gemeinde¹⁾
Wahlkreis Nr.¹⁾

Schnellmeldung über das Ergebnis der Wahl zum Hessischen Landtag am 27. Oktober 1974

An den
Herrn

in

Kennziffer²⁾

A 1 + A 2	Wahlberechtigte
B	Wähler
C	Ungültige Stimmen
D	Gültige Stimmen

Von den gültigen Stimmen entfielen auf
Partei / Wählergruppe / Kennwort (laut Stimmzettel)

Stimmzahl

1.	SPD
2.	CDU
3.	F.D.P.
4.	
5.	
6.	
7.	
8.	
9.	
10.	
11.	
12.	

Zusammen

Als gewählt gelten kann der Bewerber³⁾

(Partei/Wählergruppe/Kennwort)

(Unterschrift)

Bei telefonischer Weitermeldung Hörer erst auflegen, wenn die Zahlen wiederholt sind!

Durchgegeben:

Uhrzeit:

Aufgenommen:

(Unterschrift des Meldenden)

(Unterschrift des Aufnehmenden)

Die Schnellmeldung ist nach Ermittlung des Wahlergebnisses sofort weiterzugeben!

¹⁾ Nichtzutreffendes streichen.

²⁾ Nach Abschnitt X der Wahlleiterschrift (Anlage 13); siehe auch Zusammenstellung Anlage 14.

³⁾ Nur in der Schnellmeldung des Kreiswahlleiters angeben.

Wahl zum Hessischen Landtag am 27. Oktober 1974

Anlage 14
zur LWO

Zusammenstellung des endgültigen Ergebnisses der Wahl

[illegible]

II. Tabellenteil

Tabellenverzeichnis

	Seite
1. Hauptübersicht (Landesergebnisse)	23
2. Wahlergebnisse seit 1966	
3. Ergebnisse der repräsentativen Landtagswahlstatistik 1974 und 1970 (Wahlbeteiligung und Wahlentscheidung der Männer und Frauen nach Altersgruppen)	25
4. Wahlberechtigte, Wähler und abgegebene Stimmen bei der Landtagswahl 1974 und 1970 nach Wahlkreisen	30
5. Wahlscheininhaber, Wähler mit Wahlschein und abgegebene Stimmen bei der Landtagswahl 1974 und 1970 nach Wahl- kreisen	34
6. Wahlberechtigte, Wähler und abgegebene Stimmen bei der Landtagswahl 1974 und 1970 nach Verwaltungsbezirken	38
7. Wahlscheininhaber, Wähler mit Wahlschein und abgegebene Stimmen bei der Landtagswahl 1974 und 1970 nach Ver- waltungsbezirken	40
8. Gewählte Abgeordnete bei der Landtagswahl 1974	
8.1 in den Wahlkreisen	44
8.2 über die Landeslisten der Parteien	46
Gemeindeübersichten (Wahlberechtigte, Wähler und abgegebene Stimmen bei der Landtagswahl 1974 und 1970)	48

Kreisfreie Stadt (St.)	Seite	Kreisfreie Stadt (St.)	Seite
Landkreis		Landkreis	
Darmstadt, St.	48	Offenbach	64
Frankfurt (Main), St.	48	Rheingaukreis	66
Gießen, St.	48	Untertaunuskreis	67
Offenbach (Main), St.	48	Vogelsbergkreis	68
Wiesbaden, St.	48	Wetteraukreis	69
		Wetzlar	71
Bergstraße	48		
Darmstadt	49	Kassel, St.	73
Dieburg	51		
Dillkreis	52	Fulda	74
Gießen	55	Hersfeld-Rotenburg	75
Groß-Gerau	56	Kassel	76
Hochtaunuskreis	58	Marburg-Biedenkopf	78
Limburg-Weilburg	59	Schwalm-Eder-Kreis	79
Main-Kinzig-Kreis	60	Waldeck-Frankenberg	81
Main-Taunus-Kreis	62	Werra-Meißner-Kreis	82
Odenwaldkreis	63		

1. Hauptübersicht
Ergebnisse der Landtagswahlen 1974 und 1970

Wahlberechtigte Abgegebene Stimmen Wahlvorschlag	1974		Dagegen 1970	
	Anzahl	%	Anzahl	%
Wahlberechtigte	3 850 223	-	3 828 701	-
Wähler (Wahlbeteiligung)	3 264 209	84,8	3 171 227	82,8
Gültige Stimmen	3 230 420	99,0	3 141 816	99,1
Ungültige Stimmen	33 789	1,0	29 411	0,9
Von den gültigen Stimmen entfielen auf				
SPD	1 394 123	43,2	1 442 201	45,9
CDU	1 528 793	47,3	1 248 453	39,7
F.D.P.	238 726	7,4	316 270	10,1
DKP	28 699	0,9	36 712	1,2
KBW 1)	2 732	0,1	-	-
NPD	32 713	1,0	94 531	3,0
KPD 2)	4 168	0,1	-	-
BDK 3)	352	0,0	-	-
ELC 4)	23	0,0	-	-
Unabhängige 5)	91	0,0	-	-
EP	-	-	3 649	0,1

1) In 19 Wahlkreisen. - 2) In 22 Wahlkreisen. - 3) In 2 Wahlkreisen. - 4) Im Wahlkreis 35. - 5) Wahlkreis 39: Städtenot (58 Stimmen, 0,0 %); Wahlkreis 50: "Junge Bürger in den Landtag (33 Stimmen, 0,0 %).

Sitzverteilung

Partei	1974			Dagegen 1970		
	Sitze insgesamt	davon		Sitze insgesamt	davon	
		Direkt- mandate	über Landes- liste		Direkt- mandate	über Landes- liste
SPD	49	20	29	53	38	15
CDU	53	35	18	46	17	29
F.D.P.	8	-	8	11	-	11
Insgesamt	110	55	55	110	55	55

Wahlergebnisse seit 1966

Wahlberechtigte Wähler Wahlvorschlag	L 1966	K 1) 1968	B 2) 1969	L 1970	B 2) 1972	K 1) 1972	L 1974
--	-----------	--------------	--------------	-----------	--------------	--------------	-----------

Grundzahlen in 1000

Wahlberechtigte	3543,1	3523,6	3573,3	3828,7	3841,1	3807,6	3850,2
Wähler	2868,4	2708,4	3151,9	3171,2	3522,5	3099,6	3264,2
Ungültige Stimmen	40,8	69,2	53,8	29,4	23,6	48,5	33,8
Gültige Stimmen	2827,6	2639,2	3098,0	3141,8	3498,8	3051,1	3230,4
davon entfielen auf							
SPD	1442,2	1317,8	1492,9	1442,2	1697,3	1568,7	1394,1
CDU	745,4	782,7	1190,6	1248,5	1409,8	1164,0	1528,8
F.D.P.	294,0	274,9	208,3	316,3	355,6	196,5	238,7
DKP	-	-	-	36,7	13,2	28,3	28,7
NPD	224,7	138,5	158,7	94,5	19,8	17,5	32,7
GPD 3)	121,3	66,4	18,8	-	-	-	-
Sonstige 4)	-	59,0	28,7	3,6	3,2	76,1	7,4

Verhältniszahlen

Wahlbeteiligung	81,0	76,9	88,2	82,8	91,7	81,4	84,8
Ungültige Stimmen	1,4	2,6	1,7	0,9	0,7	1,6	1,0
von 100 gültigen Stimmen entfielen auf							
SPD	51,0	49,9	48,2	45,9	48,5	51,4	43,2
CDU	26,4	29,7	38,4	39,7	40,3	38,1	47,3
F.D.P.	10,4	10,4	6,7	10,1	10,2	6,4	7,4
DKP	-	-	-	1,2	0,4	0,9	0,9
NPD	7,9	5,2	5,1	3,0	0,6	0,6	1,0
GPD 3)	4,3	2,5	0,6	-	-	-	-
Sonstige 4)	-	2,3	0,9	0,1	0,1	2,5	0,2

1) Kommunalwahlen: Stadtverordnetenwahlen in den kreisfreien Städten und Kreiswahlen.
- 2) B: Bundestagswahl-Zweitstimmen. - 3) 1966 und 1968 GPD-BHE, 1969: GPD. - 4) 1968: DFU und Wahlgemeinschaften; B 1969: ADF und EP; L 1970: EP; B 1972: EFP; K 1972: Wahlgemeinschaften; L 1974: KBW, KPD, BDK, ELC und Unabhängige.

3. Ergebnisse der repräsentativen Landtagswahlstatistik 1974 und 1970

a) Im Vergleich zu den Gesamtergebnissen (Verhältniszahlen)

Art der Angabe	1 9 7 4			1 9 7 0		
	Repräsen- tativ- ergebnis ¹⁾	Gesamtergebnis ohne mit Briefwahl		Repräsen- tativ- ergebnis ¹⁾	Gesamtergebnis ohne mit Briefwahl	
Wahlbeteiligung	83,5	84,2	84,8	81,8	82,7	82,8
Ungültige Stimmen	1,0	1,1	1,0	0,8	0,9	0,9
Von 100 gültigen Stimmen entfielen auf						
S P D	43,7	43,6	43,2	46,5	46,2	45,9
C D U	46,7	47,0	47,3	39,5	39,5	39,7
F.D.P.	7,5	7,3	7,4	9,7	9,9	10,1
D K P	0,8	0,9	0,9	1,2	1,2	1,2
N P D	1,1	1,0	1,0	3,0	3,1	3,0
Sonstige ²⁾	0,2	0,2	0,2	0,1	0,1	0,1

1) Ohne Berücksichtigung der Briefwähler; Wahlbeteiligung auch ohne Berücksichtigung der Wahlscheininhaber und Wähler mit Wahlschein. - 2) 1974: KBW, KPD und sonstige Splittergruppen; 1970: EP.

b) Wahlbeteiligung der Männer und Frauen nach Altersgruppen bei den Landtagswahlen 1974 und 1970 ¹⁾

Altersgruppe in Jahren	Wahlbeteiligung der					
	Männer		Frauen		Wahlberechtigten insgesamt	
	1974	1970	1974	1970	1974	1970
18 bis unter 21	75,0	73,7	72,5	72,1	73,8	72,9
21 " " 25	74,0	69,6	70,3	67,6	72,2	68,6
25 " " 30	77,8	73,0	76,6	75,0	77,2	74,0
30 " " 35	80,9	80,3	81,8	80,5	81,3	80,4
35 " " 40	85,6	84,7	84,7	82,4	85,1	83,6
40 " " 45	86,4	87,1	86,6	85,5	86,5	86,3
45 " " 50	89,4	89,0	87,3	86,3	88,3	87,5
50 " " 60	90,8	90,0	87,3	85,8	88,7	87,5
60 " " 70	90,0	90,1	86,6	84,9	88,0	87,2
70 und darüber	85,7	83,8	76,8	71,5	80,1	76,2
Insgesamt	84,8	83,3	82,4	80,5	83,5	81,8

1) Ohne Berücksichtigung der Wahlscheininhaber und Wähler mit Wahlschein.

c) Wahlentscheidung der Männer und Frauen
bei den Landtagswahlen 1974 und 1970 1)

Partei	Von 100 Wählern 2) gaben ihre Stimme der vorstehenden Partei					
	1974			1970		
	Männer	Frauen	insgesamt	Männer	Frauen	insgesamt
S P D	44,4	43,0	43,7	47,3	45,8	46,5
C D U	45,3	47,9	46,7	36,6	42,0	39,5
F.D.P.	7,4	7,6	7,5	10,3	9,3	9,7
D K P	1,2	0,5	0,8	1,8	0,7	1,2
N P D	1,4	0,8	1,1	4,0	2,1	3,0
Sonstige 3)	0,2	0,2	0,2	0,1	0,1	0,1
Insgesamt	100	100	100	100	100	100

1) Ohne Berücksichtigung der Briefwähler. - 2) Abgegebene gültige Stimmen. - 3) 1974: KBW, KPD und sonstige Splittergruppen; 1970: EP.

d) Wahlbeteiligung und Wahlentscheidung der Wähler nach Altersgruppen und Geschlecht
bei den Landtagswahlen 1974 und 1970 1)

Altersgruppe in Jahren	Wahlbe- teili- gung	Von 100 Wählern 2) vorstehender Altersgruppe entschieden sich für					
		S P D	C D U	F.D.P.	D K P	N P D	Sonstige 3)

Wähler insgesamt
Landtagswahl 1974

18 bis unter 25	72,9	51,7	36,7	8,1	2,1	0,9	0,7
25 " " 35	79,4	46,1	43,5	8,5	1,0	0,6	0,2
35 " " 45	85,7	43,3	46,9	8,0	0,6	1,1	0,1
45 " " 60	88,5	40,9	49,0	7,8	0,8	1,4	0,2
60 und darüber	84,5	42,2	49,7	6,2	0,6	1,2	0,1
Insgesamt	83,5	43,7	46,7	7,5	0,8	1,1	0,2

Dagegen Landtagswahl 1970

18 bis unter 30	71,9	48,9	34,0	13,4	1,5	2,1	0,1
30 " " 45	83,2	49,6	36,1	10,3	1,0	2,8	0,1
45 " " 60	87,5	43,8	42,1	9,0	1,1	3,8	0,1
60 und darüber	82,6	44,0	44,1	7,5	1,3	3,1	0,1
Insgesamt	81,8	46,5	39,5	9,7	1,2	3,0	0,1

1) Ohne Berücksichtigung der Briefwähler; Wahlbeteiligung auch ohne Berücksichtigung der Wahlscheininhaber und Wähler mit Wahlschein. - 2) Abgegebene gültige Stimmen. - 3) 1974: KBW, KPD und sonstige Splittergruppen; 1970: EP.

Noch: d) Wahlbeteiligung und Wahlentscheidung der Wähler
nach Altersgruppen und Geschlecht
bei den Landtagswahlen 1974 und 1970 1)

Altersgruppe in Jahren	Wahlbe- teili- gung	Von 100 Wählern ²⁾ vorstehender Altersgruppe entschieden sich für					
		S P D	C D U	F.D.P.	D K P	N P D	Sonstige ³⁾
M ä n n e r							
Landtagswahl 1974							
18 bis unter 25	74,4	52,5	35,2	7,7	2,7	1,0	0,8
25 " " 35	79,5	47,0	42,2	8,3	1,4	0,9	0,3
35 " " 45	85,9	44,0	46,3	7,6	0,8	1,3	0,1
45 " " 60	90,2	41,9	47,4	7,6	1,0	1,9	0,1
60 und darüber	88,2	41,8	49,1	6,3	1,0	1,7	0,1
Insgesamt	84,8	44,4	45,3	7,4	1,2	1,4	0,2
Dagegen Landtagswahl 1970							
18 bis unter 30	72,1	48,9	31,8	14,3	2,1	2,7	0,2
30 " " 45	83,8	50,6	34,1	10,5	1,3	3,4	0,1
45 " " 60	89,6	44,4	39,5	9,0	1,7	5,3	0,1
60 und darüber	87,7	44,6	40,7	8,0	2,0	4,5	0,1
Insgesamt	83,3	47,3	36,6	10,3	1,8	4,0	0,1
F r a u e n							
Landtagswahl 1974							
18 bis unter 25	71,3	50,8	38,2	8,5	1,4	0,7	0,4
25 " " 35	79,4	45,1	45,0	8,8	0,5	0,4	0,2
35 " " 45	85,5	42,6	47,6	8,5	0,4	0,9	0,1
45 " " 60	87,3	40,1	50,2	8,0	0,6	1,0	0,2
60 und darüber	82,1	42,4	50,2	6,1	0,3	0,9	0,1
Insgesamt	82,4	43,0	47,9	7,6	0,5	0,8	0,2
Dagegen Landtagswahl 1970							
18 bis unter 30	71,8	48,9	36,4	12,5	0,8	1,3	0,1
30 " " 45	82,7	48,7	38,2	10,1	0,7	2,2	0,1
45 " " 60	86,0	43,4	44,1	9,0	0,7	2,7	0,1
60 und darüber	79,1	43,5	46,7	7,0	0,7	2,0	0,1
Insgesamt	80,5	45,8	42,0	9,3	0,7	2,1	0,1

1) Ohne Berücksichtigung der Briefwähler; Wahlbeteiligung auch ohne Berücksichtigung der Wahlscheininhaber und Wähler mit Wahlschein. - 2) Abgegebene gültige Stimmen. -

3) 1974: KEW, KPD und sonstige Splittergruppen; 1970: EP.

e) Alter und Geschlecht der Wählerschaft je Partei
bei den Landtagswahlen 1974 und 1970

Altersgruppe in Jahren	Wähler insgesamt	Von 100 Wählern 1) der ... hatten vorstehendes Alter					
		SPD	CDU	F.D.P.	DKP	NPD	Sonstigen ²⁾

M ä n n e r
Landtagswahl 1974

18 bis unter 25	11,3	13,4	8,8	11,8	25,0	8,0	41,0
25 " " 35	17,8	18,8	16,5	19,9	20,2	11,0	19,7
35 " " 45	20,8	20,6	21,2	21,2	13,5	18,4	14,8
45 " " 60	23,6	22,3	24,7	24,2	19,9	31,6	13,1
60 und darüber	26,5	25,0	28,7	22,8	21,5	31,0	11,5
Insgesamt	100	100	100	100	100	100	100

Dagegen Landtagswahl 1970

18 bis unter 30	19,4	20,1	16,9	27,1	23,8	13,3	23,7
30 " " 45	31,8	34,0	29,6	32,5	24,0	27,0	28,9
45 " " 60	23,0	21,6	24,8	20,2	22,4	30,4	23,7
60 und darüber	25,8	24,3	28,7	20,2	29,9	29,2	23,7
Insgesamt	100	100	100	100	100	100	100

F r a u e n
Landtagswahl 1974

18 bis unter 25	9,0	10,7	7,2	10,0	24,5	7,3	26,1
25 " " 35	14,4	15,1	13,6	16,6	14,2	6,9	19,6
35 " " 45	17,9	17,7	17,6	19,9	14,2	19,4	8,7
45 " " 60	26,0	24,2	27,2	27,1	29,0	21,5	26,1
60 und darüber	32,7	32,3	34,3	26,4	18,1	35,1	19,6
Insgesamt	100	100	100	100	100	100	100

Dagegen Landtagswahl 1970

18 bis unter 30	16,3	17,4	14,1	22,0	17,5	10,2	13,3
30 " " 45	27,3	29,1	24,8	29,8	26,0	28,2	33,3
45 " " 60	27,3	25,8	28,6	26,3	27,4	34,7	33,3
60 und darüber	29,1	27,7	32,4	22,0	29,1	27,0	20,0
Insgesamt	100	100	100	100	100	100	100

1) Ohne Berücksichtigung der Briefwähler. - 2) 1974: KBW, KPD und sonstige Splittergruppen; 1970: EP.

Noch: e) Alter und Geschlecht der Wählerschaft je Partei
bei den Landtagswahlen 1974 und 1970

Altersgruppe in Jahren	Wähler insgesamt	Von 100 Wählern 1) der ... hatten vorstehendes Alter					
		SPD	CDU	F.D.P.	DKP	NPD	Sonstigen ²⁾

Wähler insgesamt
Landtagswahl 1974

18 bis unter 25	10,1	11,9	7,9	10,9	24,8	7,7	34,6
25 " " 35	16,0	16,9	14,9	18,1	18,2	9,3	19,6
25 " " 45	19,2	19,1	19,3	20,5	13,7	18,8	12,1
45 " " 60	24,9	23,3	26,1	25,8	22,9	31,5	18,7
60 und darüber	29,8	28,8	31,8	24,7	20,3	32,6	15,0
Insgesamt	100	100	100	100	100	100	100

Dagegen Landtagswahl 1970

18 bis unter 30	17,8	18,7	15,3	24,5	21,8	12,1	19,1
30 " " 45	29,4	31,4	26,9	31,1	24,6	27,4	30,9
45 " " 60	25,3	23,8	27,0	23,2	23,9	37,0	27,9
60 und darüber	27,6	26,1	30,8	21,1	29,7	28,4	22,1
Insgesamt	100	100	100	100	100	100	100

1) Ohne Berücksichtigung der Briefwähler.- 2) 1974: KBW, KPD und sonstige Splittergruppen; 1970: EP.

f) Veränderung der Stimmenanteile bei der Landtagswahl 1974
gegenüber der Landtagswahl 1970 in Prozentpunkten

- Nur die drei größeren Parteien -

Altersgruppe in Jahren	SPD	CDU	F.D.P.
unter 45	- 3,2	+ 8,1	- 3,3
45 bis unter 60	- 2,9	+ 6,9	- 1,2
60 und darüber	- 1,8	+ 5,6	- 1,3
Insgesamt	- 2,8	+ 7,2	- 2,2

4. Wahlberechtigte, Wähler und abgegebene Stimmen

Wahlkreis		Wahl- Jahr	Wahlberechtigte		Wähler		Wahl- betei- ligung	Abgegebene Stimmen		
Nr.	Bezeichnung		insgesamt	dar. mit Sperrvermerk "Wahlschein"	insgesamt	dar. mit Wahlschein		ungültige		gültige
								Anzahl	%	
1	Kassel-Land-Nordwest	1974	68 225	4 325	59 786	4 015	87,6	634	1,1	59 152
		1970	66 227	2 961	56 875	2 630	85,9	640	1,1	56 235
2	Kassel-Land-Südost	1974	82 286	5 125	74 507	4 736	90,5	478	0,6	74 029
		1970	74 570	3 417	67 432	3 156	90,4	452	0,7	66 980
3	Waldeck-Frankenberg-Nord	1974	72 056	5 407	58 849	4 984	81,7	342	0,6	58 507
		1970	70 866	3 201	56 543	2 950	79,8	336	0,6	56 207
4	Kassel, St. I	1974	76 339	7 539	64 845	7 114	84,9	424	0,7	64 421
		1970	79 378	4 929	65 590	4 579	82,6	380	0,6	65 210
5	Kassel, St. II	1974	78 574	6 108	65 647	5 779	83,5	520	0,8	65 127
		1970	86 034	4 355	70 035	3 813	81,4	560	0,8	69 475
6	Schwalm-Eder-Kreis-Nordost und Werra-Meißner-Kreis-Nord	1974	71 035	5 710	63 111	5 292	88,8	573	0,9	62 538
		1970	70 500	3 473	61 551	3 188	87,3	553	0,9	60 998
7	Hersfeld-Rotenburg-Nordost und Werra-Meißner-Kreis-Süd	1974	64 843	4 199	56 347	3 839	86,9	575	1,0	55 772
		1970	65 944	2 877	56 102	2 602	85,1	513	0,9	55 589
8	Hersfeld-Rotenburg- Südost und West	1974	87 536	5 776	76 266	5 335	87,1	718	0,9	75 548
		1970	86 788	3 711	73 189	3 391	84,3	642	0,9	72 547
9	Schwalm-Eder-Kreis-Nordwest	1974	60 365	4 421	53 912	4 119	89,3	411	0,8	53 501
		1970	58 774	3 013	51 785	2 766	88,1	368	0,7	51 417
10	Schwalm-Eder-Kreis-Süd und Waldeck-Frankenberg-Süd	1974	74 251	4 224	62 298	3 861	83,9	475	0,8	61 823
		1970	73 293	2 421	60 517	2 170	82,6	382	0,6	60 135
11	Marburg-Biedenkopf-West	1974	77 127	4 326	67 137	3 993	87,0	1 456	2,2	65 681
		1970	74 702	2 157	60 175	1 948	80,6	489	0,8	59 686
12	Marburg-Biedenkopf-Ost	1974	78 541	5 686	67 892	5 288	86,4	1 009	1,5	66 883
		1970	83 064	3 877	66 074	3 424	79,5	446	0,7	65 628
13	Fulda-Süd und Main-Kinzig-Kreis-Ost	1974	61 410	2 802	54 266	2 523	88,4	876	1,6	53 390
		1970	59 923	2 168	50 861	1 918	84,9	542	1,1	50 319
14	Fulda-Mitte	1974	81 979	5 114	72 383	4 777	88,3	825	1,1	71 558
		1970	79 941	4 506	70 233	4 309	87,9	633	0,9	69 600
15	Fulda-Nord und Vogelsbergkreis-Ost	1974	63 109	3 605	53 737	3 263	85,1	559	1,0	53 178
		1970	62 268	2 367	51 110	2 117	82,1	475	0,9	50 635
16	Dillkreis	1974	71 068	3 132	57 679	2 866	81,2	437	0,8	57 242
		1970	70 230	2 348	55 147	2 135	78,5	308	0,6	54 839
17	Wetzlar-Nord	1974	82 110	3 558	70 669	3 303	86,1	679	1,0	69 990
		1970	82 149	2 483	68 863	2 285	83,8	636	0,9	68 227
18	Limburg-Weilburg-Ost und Wetzlar-Süd	1974	71 891	3 698	63 350	3 411	88,1	782	1,2	62 568
		1970	70 124	2 498	59 305	2 306	84,6	668	1,1	58 637
19	Gießen, St.	1974	48 661	3 826	41 054	3 602	84,4	371	0,9	40 683
		1970	52 633	2 320	43 534	2 154	82,7	376	0,9	43 158
20	Gießen-Land-West	1974	57 173	2 762	51 552	2 602	90,2	588	1,1	50 964
		1970	53 562	1 604	47 326	1 519	88,4	552	1,2	46 774
21	Gießen-Land-Ost und Vogelsbergkreis-West	1974	69 255	3 104	58 360	2 870	84,3	623	1,1	57 737
		1970	68 140	1 837	54 944	1 666	80,6	441	0,8	54 503
22	Limburg-Weilburg-West	1974	66 557	4 962	58 482	4 549	87,9	887	1,5	57 595
		1970	64 860	3 752	56 124	3 479	86,5	675	1,2	55 449
23	Hochtaunuskreis-Nord und Wetteraukreis-West	1974	74 893	4 744	64 392	4 369	86,0	624	1,0	63 768
		1970	69 803	2 518	59 471	2 302	85,2	660	1,1	58 811
24	Wetteraukreis-Mitte	1974	73 447	4 642	63 519	4 288	86,5	474	0,7	63 045
		1970	69 858	3 131	60 059	2 870	86,0	596	1,0	59 463
25	Rheingaukreis und Untertaunuskreis	1974	101 431	6 478	84 935	5 961	83,7	746	0,9	84 189
		1970	94 724	4 083	77 784	3 714	82,1	731	0,9	77 053
26	Wiesbaden, St. I	1974	49 269	4 505	38 073	4 277	77,3	275	0,7	37 798
		1970	55 212	3 002	42 376	2 759	76,8	271	0,6	42 105
27	Wiesbaden, St. II	1974	52 523	3 483	39 859	3 231	75,9	329	0,8	39 530
		1970	56 582	2 279	43 585	2 024	77,0	326	0,7	43 259
28	Wiesbaden, St. III	1974	80 262	5 022	63 728	4 628	79,4	582	0,9	63 146
		1970	76 818	3 037	61 175	2 767	79,6	519	0,8	60 656
29	Main-Taunus-Kreis-Süd	1974	78 299	4 616	66 979	4 391	85,5	427	0,6	66 552
		1970	68 650	2 207	57 356	2 012	83,5	514	0,9	56 842

1) L 74: BDK (Wahlkreis Nr. 23 und 24); L 70: EP.

bei der Landtagswahl 1974 und 1970 nach Wahlkreisen

Von den gültigen Stimmen entfielen auf																Wahl- kreis Nr.
SPD		CDU		F.D.P.		DKP		KEW		NPD		KPD		Sonstige ¹⁾		
Anzahl	%	Anzahl	%	Anzahl	%	Anzahl	%	Anzahl	%	Anzahl	%	Anzahl	%	Anzahl	%	
29 982	50,7	24 226	41,0	4 058	6,9	296	0,5	-	-	428	0,7	162	0,3	-	-	1
29 792	53,0	19 507	34,7	4 796	8,5	540	1,0	-	-	1 600	2,8	-	-	-	-	
42 788	57,8	24 979	33,7	5 176	7,0	679	0,9	-	-	407	0,5	-	-	-	-	2
42 380	63,3	17 635	26,3	5 127	7,7	839	1,3	-	-	999	1,5	-	-	-	-	
24 026	41,1	28 343	48,4	4 960	8,5	309	0,5	-	-	869	1,5	-	-	-	-	3
24 159	43,0	23 414	41,7	5 768	10,3	287	0,5	-	-	2 579	4,6	-	-	-	-	
27 567	42,8	29 108	45,2	6 549	10,2	498	0,8	124	0,2	432	0,7	143	0,2	-	-	4
28 960	44,4	24 010	36,8	9 950	15,3	752	1,2	-	-	1 323	2,0	-	-	215	0,3	
36 108	55,4	22 646	34,8	5 027	7,7	590	0,9	94	0,1	478	0,7	184	0,3	-	-	5
39 552	56,9	19 859	28,6	7 382	10,6	1 125	1,6	-	-	1 356	2,0	-	-	201	0,3	
32 820	52,5	24 766	39,6	3 944	6,3	552	0,9	-	-	456	0,7	-	-	-	-	6
33 652	55,2	20 588	33,8	4 854	8,0	619	1,0	-	-	1 285	2,1	-	-	-	-	
28 971	51,9	22 614	40,5	3 235	5,8	403	0,7	-	-	549	1,0	-	-	-	-	7
31 243	56,2	18 346	33,0	3 899	7,0	542	1,0	-	-	1 559	2,8	-	-	-	-	
37 558	49,7	32 567	43,1	4 349	5,8	435	0,6	-	-	639	0,8	-	-	-	-	8
38 456	53,0	26 281	36,2	5 321	7,3	517	0,7	-	-	1 972	2,7	-	-	-	-	
27 960	52,3	22 201	41,5	2 654	5,0	335	0,6	-	-	351	0,7	-	-	-	-	9
27 926	54,3	18 371	35,7	3 319	6,5	408	0,8	-	-	1 296	2,5	-	-	97	0,2	
26 679	43,2	28 974	46,9	5 076	8,2	435	0,7	-	-	659	1,1	-	-	-	-	10
26 692	44,4	23 283	38,7	7 197	12,0	389	0,6	-	-	2 571	4,3	-	-	3	0,0	
30 393	46,3	30 712	46,8	3 238	4,9	822	1,3	-	-	516	0,8	-	-	-	-	11
28 751	48,2	23 589	39,5	4 708	7,9	548	0,9	-	-	2 090	3,5	-	-	-	-	
27 274	40,8	33 231	49,7	3 870	5,8	1 794	2,7	-	-	514	0,8	200	0,3	-	-	12
25 846	39,4	29 511	45,0	7 332	11,2	1 028	1,6	-	-	1 911	2,9	-	-	-	-	
18 167	34,0	31 869	59,7	2 487	4,7	332	0,6	-	-	535	1,0	-	-	-	-	13
18 014	35,8	27 187	54,0	3 060	6,1	335	0,7	-	-	1 723	3,4	-	-	-	-	
18 830	26,3	49 184	68,7	2 695	3,8	298	0,4	-	-	551	0,8	-	-	-	-	14
19 281	27,7	45 466	65,3	3 433	4,9	179	0,3	-	-	1 241	1,8	-	-	-	-	
18 110	34,1	29 673	55,8	4 564	8,6	222	0,4	-	-	609	1,1	-	-	-	-	15
19 152	37,8	25 088	49,5	4 083	8,1	290	0,6	-	-	2 022	4,0	-	-	-	-	
23 161	40,5	29 900	52,2	2 972	5,2	422	0,7	-	-	787	1,4	-	-	-	-	16
23 204	42,3	24 998	45,6	3 931	7,2	396	0,7	-	-	2 310	4,2	-	-	-	-	
33 350	47,6	28 608	40,9	6 586	9,4	454	0,6	121	0,2	643	0,9	228	0,3	-	-	17
35 296	51,7	22 363	32,8	7 743	11,3	789	1,2	-	-	2 036	3,0	-	-	-	-	
29 189	46,7	28 369	45,3	4 218	6,7	342	0,5	-	-	450	0,7	-	-	-	-	18
28 748	49,0	22 216	37,9	5 188	8,8	473	0,8	-	-	2 012	3,4	-	-	-	-	
16 298	40,1	19 181	47,1	4 074	10,0	477	1,2	91	0,2	433	1,1	129	0,3	-	-	19
17 890	41,5	17 021	39,4	6 162	14,3	729	1,7	-	-	1 356	3,1	-	-	-	-	
23 625	46,4	22 893	44,9	3 686	7,2	370	0,7	-	-	390	0,8	-	-	-	-	20
23 614	50,5	17 487	37,4	3 889	8,3	423	0,9	-	-	1 361	2,9	-	-	-	-	
25 909	44,9	27 347	47,4	3 292	5,7	323	0,6	-	-	866	1,5	-	-	-	-	21
25 491	46,8	20 833	38,2	4 244	7,8	427	0,8	-	-	3 508	6,4	-	-	-	-	
21 780	37,8	33 493	58,2	1 741	3,0	249	0,4	-	-	332	0,6	-	-	-	-	22
21 028	37,9	30 443	54,9	2 555	4,6	299	0,5	-	-	1 124	2,0	-	-	-	-	
25 330	39,7	32 075	50,3	4 925	7,7	475	0,7	-	-	679	1,1	-	-	284	0,4	23
26 290	44,7	24 083	40,9	5 800	9,9	632	1,1	-	-	2 006	3,4	-	-	-	-	
27 278	43,3	30 036	47,6	4 196	6,7	510	0,8	105	0,2	852	1,4	-	-	68	0,1	24
27 508	46,3	24 227	40,7	4 793	8,1	684	1,2	-	-	2 251	3,8	-	-	-	-	
30 943	36,8	45 205	53,7	6 714	8,0	422	0,5	-	-	905	1,1	-	-	-	-	25
31 687	41,1	35 728	46,4	6 074	7,9	526	0,7	-	-	3 038	3,9	-	-	-	-	
12 469	33,0	20 458	54,1	4 164	11,0	213	0,6	143	0,4	351	0,9	-	-	-	-	26
15 125	35,9	18 763	44,6	6 343	15,1	459	1,1	-	-	1 191	2,8	-	-	224	0,5	
16 051	40,6	18 478	46,7	4 121	10,4	278	0,7	166	0,4	436	1,1	-	-	-	-	27
18 656	43,1	16 759	38,7	5 569	12,9	610	1,4	-	-	1 446	3,3	-	-	219	0,5	
28 521	45,2	27 834	44,1	5 588	8,8	358	0,6	102	0,2	577	0,9	166	0,3	-	-	28
30 052	49,5	21 949	36,2	5 904	9,7	789	1,3	-	-	1 684	2,8	-	-	278	0,5	
25 274	38,0	35 235	52,9	4 864	7,3	374	0,6	-	-	805	1,2	-	-	-	-	29
24 131	42,5	25 288	44,5	5 283	9,3	374	0,7	-	-	1 766	3,1	-	-	-	-	

Noch: 4. Wahlberechtigte, Wähler und abgegebene Stimmen

Wahlkreis		Wahl- jahr	Wahlberechtigte		Wähler		Wahl- betei- ligung	Abgegebene Stimmen		
Nr.	Bezeichnung		insgesamt	dar. mit Sperrvermerk "Wahlschein"	insgesamt	dar. mit Wahlschein		ungültige		gültige
								Anzahl	%	
30	Main-Taunus-Kreis-Nord	1974	61 365	5 276	52 466	5 003	85,5	425	0,8	52 041
		1970	56 237	2 674	47 067	2 543	83,7	392	0,8	46 675
31	Hochtaunuskreis-Süd	1974	103 686	9 679	87 148	8 969	84,0	505	0,6	86 643
		1970	95 328	5 522	79 557	5 081	83,5	455	0,6	79 102
32	Frankfurt (Main), St. I	1974	53 771	2 969	43 435	2 745	80,8	428	1,0	43 007
		1970	58 350	1 767	45 183	1 527	77,4	360	0,8	44 823
33	Frankfurt (Main), St. II	1974	51 437	3 053	40 137	2 786	78,0	417	1,0	39 720
		1970	61 209	2 313	44 883	2 091	73,3	362	0,8	44 521
34	Frankfurt (Main), St. III	1974	54 643	4 684	43 792	4 352	80,1	320	0,7	43 472
		1970	63 373	3 476	48 122	3 207	75,9	274	0,6	47 848
35	Frankfurt (Main), St. IV	1974	49 507	3 733	38 501	3 491	77,8	355	0,9	38 146
		1970	58 381	2 781	44 034	2 735	75,4	295	0,7	43 739
36	Frankfurt (Main), St. V	1974	42 485	3 741	32 575	3 444	76,7	271	0,8	32 304
		1970	53 343	2 974	39 110	2 730	73,3	279	0,7	38 831
37	Frankfurt (Main), St. VI	1974	71 307	5 447	58 624	5 109	82,2	485	0,8	58 139
		1970	74 138	3 620	59 001	3 222	79,6	390	0,7	58 611
38	Frankfurt (Main), St. VII	1974	65 393	5 020	54 239	4 685	82,9	417	0,8	53 822
		1970	67 581	3 253	54 029	3 099	79,9	358	0,7	53 671
39	Frankfurt (Main), St. VIII	1974	52 595	4 214	41 641	3 975	79,2	338	0,8	41 303
		1970	64 718	3 453	49 140	3 266	75,9	378	0,8	48 762
40	Main-Kinzig-Kreis-Nordwest	1974	90 571	4 689	77 781	4 173	85,9	726	0,9	77 055
		1970	82 525	2 629	70 229	2 539	85,1	703	1,0	69 526
41	Main-Kinzig-Kreis-Mitte	1974	67 774	4 136	60 052	3 755	88,6	1 062	1,8	58 990
		1970	64 915	2 148	55 729	1 992	85,8	748	1,3	54 981
42	Wetteraukreis-Ost	1974	53 951	2 492	46 469	2 293	86,1	454	1,0	46 015
		1970	51 803	1 488	43 652	1 391	84,3	442	1,0	43 210
43	Offenbach (Main), St.	1974	80 898	6 418	65 343	6 116	80,8	654	1,0	64 689
		1970	86 926	3 845	68 184	3 618	78,4	631	0,9	67 553
44	Main-Kinzig-Kreis-Südwest	1974	63 634	4 197	52 947	3 855	83,2	827	1,6	52 120
		1970	65 070	2 532	53 257	2 345	81,8	469	0,9	52 788
45	Offenbach-Land-Ost	1974	91 471	6 147	80 424	5 760	87,9	743	0,9	79 681
		1970	82 546	2 937	72 616	2 787	88,0	715	1,0	71 901
46	Offenbach-Land-West	1974	80 922	5 753	68 911	5 428	85,2	733	1,1	68 178
		1970	79 912	2 893	67 557	2 707	84,5	620	0,9	66 937
47	Groß-Gerau-Ost	1974	70 118	4 030	60 824	3 752	86,7	735	1,2	60 089
		1970	69 060	2 570	58 690	2 337	85,0	764	1,3	57 926
48	Groß-Gerau-West	1974	73 962	3 960	63 778	3 619	86,2	828	1,3	62 950
		1970	71 590	2 208	61 830	2 037	86,4	772	1,2	61 058
49	Darmstadt, St. I	1974	49 222	3 704	39 686	3 525	80,6	352	0,9	39 334
		1970	50 570	2 049	41 304	2 123	81,7	389	0,9	40 915
50	Darmstadt, St. II	1974	48 978	4 060	40 691	3 887	83,1	308	0,8	40 383
		1970	51 254	2 554	42 955	2 573	83,8	370	0,9	42 585
51	Darmstadt-Land	1974	88 481	5 415	77 039	5 095	87,1	891	1,2	76 148
		1970	81 862	2 633	71 195	2 383	87,0	947	1,3	70 248
52	Dieburg	1974	89 607	5 083	78 833	4 706	88,0	1 251	1,6	77 582
		1970	82 884	3 070	72 896	3 280	87,9	1 016	1,4	71 880
53	Odenwaldkreis	1974	57 283	3 336	49 944	3 097	87,2	938	1,9	49 006
		1970	55 439	2 043	47 618	1 855	85,9	886	1,9	46 732
54	Bergstraße-West	1974	86 309	4 309	70 419	3 964	81,6	718	1,0	69 701
		1970	81 925	2 741	67 567	2 498	82,5	822	1,2	66 745
55	Bergstraße-Ost	1974	76 338	5 235	64 896	4 864	85,0	909	1,4	63 987
		1970	72 145	2 783	60 701	2 664	84,1	890	1,5	59 811
Land H e s s e n		1974	3 850 223	253 679	3 264 209	235 714	84,8	33 789	1,0	3230 420
		1970	3 828 701	159 488	3 171 227	147 583	82,8	29 411	0,9	3141 816

1) L 74: BDK (Wahlkreis 23 u. 24), ELC (Wahlkreis 35), "Städtenot" (Wahlkreis 39), "Junge Bürger in den Landtag" (Wahlkreis 50); L 70: EP.

bei der Landtagswahl 1974 und 1970 nach Wahlkreisen

Von den gültigen Stimmen entfielen auf																Wahl- kreis Nr.
SPD		CDU		F.D.P.		DKP		KEW		NPD		KPD		Sonstige ¹⁾		
Anzahl	%	Anzahl	%	Anzahl	%	Anzahl	%	Anzahl	%	Anzahl	%	Anzahl	%	Anzahl	%	
17 753	34,1	28 296	54,4	5 099	9,8	366	0,7	-	-	527	1,0	-	-	-	-	30
17 379	37,2	20 004	42,9	7 735	16,6	298	0,6	-	-	1 259	2,7	-	-	-	-	
29 424	34,0	47 240	54,5	8 398	9,7	776	0,9	-	-	805	0,9	-	-	-	-	31
29 610	37,4	35 580	45,0	11 162	14,1	573	0,7	-	-	1 876	2,4	-	-	301	0,4	
19 037	44,3	19 533	45,4	3 041	7,1	344	0,8	57	0,1	866	2,0	129	0,3	-	-	32
20 884	46,6	16 798	37,5	4 826	10,8	580	1,3	-	-	1 577	3,5	-	-	158	0,4	
19 598	49,3	15 625	39,3	3 204	8,1	397	1,0	113	0,3	620	1,6	163	0,4	-	-	33
23 077	51,8	13 752	30,9	5 202	11,7	800	1,8	-	-	1 517	3,4	-	-	173	0,4	
16 163	37,2	21 849	50,3	4 237	9,7	523	1,2	136	0,3	461	1,1	103	0,2	-	-	34
18 477	38,6	19 126	40,0	7 933	16,6	659	1,4	-	-	1 452	3,0	-	-	201	0,4	
15 871	41,6	17 378	45,6	3 709	9,7	393	1,0	123	0,3	490	1,3	159	0,4	23	0,1	35
19 103	43,7	15 807	36,1	6 709	15,3	714	1,6	-	-	1 406	3,2	-	-	-	-	
12 194	37,7	15 693	48,6	3 212	9,9	380	1,2	253	0,8	393	1,2	179	0,6	-	-	36
15 249	39,3	14 930	38,4	6 696	17,2	594	1,5	-	-	1 185	3,1	-	-	177	0,5	
23 571	40,5	27 065	46,6	5 736	9,9	598	1,0	175	0,3	800	1,4	194	0,3	-	-	37
25 158	42,9	21 732	37,1	8 779	15,0	787	1,3	-	-	1 896	3,2	-	-	259	0,4	
21 091	39,2	25 691	47,7	5 664	10,5	557	1,0	152	0,3	522	1,0	145	0,3	-	-	38
21 863	40,7	19 846	37,0	9 681	18,0	727	1,4	-	-	1 351	2,5	-	-	203	0,4	
15 600	37,8	20 042	48,5	4 195	10,2	510	1,2	284	0,7	461	1,1	153	0,4	58	0,1	39
18 288	37,5	18 882	38,7	9 304	19,1	777	1,6	-	-	1 325	2,7	-	-	186	0,4	
35 715	46,4	33 454	43,4	5 823	7,6	1 368	1,8	-	-	695	0,9	-	-	-	-	40
35 745	51,4	23 478	33,8	6 532	9,4	1 639	2,4	-	-	2 132	3,1	-	-	-	-	
23 075	39,1	32 101	54,4	2 760	4,7	490	0,8	-	-	564	1,0	-	-	-	-	41
23 273	42,3	25 664	46,7	3 343	6,1	618	1,1	-	-	2 083	3,8	-	-	-	-	
21 952	47,7	20 166	43,8	2 836	6,2	349	0,8	-	-	712	1,5	-	-	-	-	42
21 668	50,1	16 249	37,6	2 922	6,8	488	1,1	-	-	1 883	4,4	-	-	-	-	
30 006	46,4	28 008	43,3	4 984	7,7	645	1,0	164	0,3	611	0,9	271	0,4	-	-	43
33 089	49,0	24 450	36,2	6 998	10,4	1 447	2,1	-	-	1 569	2,3	-	-	-	-	
22 084	42,4	24 756	47,5	3 850	7,4	677	1,3	-	-	528	1,0	225	0,4	-	-	44
23 879	45,2	21 338	40,4	4 949	9,4	1 196	2,3	-	-	1 426	2,7	-	-	-	-	
30 858	38,7	42 002	52,7	5 360	6,7	861	1,1	-	-	600	0,8	-	-	-	-	45
31 425	43,7	32 588	45,3	5 674	7,9	856	1,2	-	-	1 180	1,6	-	-	178	0,2	
28 869	42,3	31 289	45,9	6 442	9,4	931	1,4	-	-	647	0,9	-	-	-	-	46
30 038	44,9	24 226	36,2	9 623	14,4	957	1,4	-	-	1 763	2,6	-	-	330	0,5	
29 470	49,0	25 083	41,7	3 965	6,6	969	1,6	-	-	602	1,0	-	-	-	-	47
30 508	52,7	19 965	34,5	4 877	8,4	980	1,7	-	-	1 596	2,8	-	-	-	-	
33 241	52,8	23 893	38,0	4 254	6,8	542	0,9	-	-	779	1,2	241	0,4	-	-	48
34 700	56,8	19 018	31,1	4 605	7,5	857	1,4	-	-	1 878	3,1	-	-	-	-	
17 283	43,9	16 728	42,5	4 167	10,6	344	0,9	208	0,5	438	1,1	166	0,4	-	-	49
18 618	45,5	14 336	35,0	6 255	15,3	605	1,5	-	-	1 101	2,7	-	-	-	-	
16 667	41,3	18 504	45,8	4 244	10,5	274	0,7	121	0,3	407	1,0	133	0,3	33	0,1	50
17 928	42,1	16 179	38,0	6 798	16,0	475	1,1	-	-	1 205	2,8	-	-	-	-	
36 286	47,7	32 115	42,2	5 923	7,8	921	1,2	-	-	903	1,2	-	-	-	-	51
35 864	51,1	24 829	35,3	6 277	8,9	1 091	1,6	-	-	2 187	3,1	-	-	-	-	
32 383	41,7	38 367	49,5	4 646	6,0	1 009	1,3	-	-	810	1,0	367	0,5	-	-	52
33 671	46,8	30 249	42,1	4 687	6,5	1 281	1,8	-	-	1 749	2,4	-	-	243	0,3	
23 707	48,4	21 359	43,6	2 793	5,7	250	0,5	-	-	569	1,2	328	0,7	-	-	53
24 086	51,5	17 154	36,7	3 066	6,6	587	1,3	-	-	1 836	3,9	-	-	3	0,0	
29 626	42,5	35 322	50,7	3 656	5,2	497	0,7	-	-	600	0,9	-	-	-	-	54
29 542	44,3	31 075	46,6	4 103	6,1	580	0,9	-	-	1 445	2,2	-	-	-	-	
26 188	40,9	33 029	51,6	3 505	5,5	461	0,7	-	-	804	1,3	-	-	-	-	55
26 503	44,3	26 905	45,0	3 827	6,4	538	0,9	-	-	2 038	3,4	-	-	-	-	
1394 123	43,2	1528 793	47,3	238 726	7,4	28 699	0,9	2 732	0,1	32 713	1,0	4 168	0,1	466	0,0	Land
1442 201	45,9	1248 453	39,7	316 270	10,1	36 712	1,2	-	-	94 531	3,0	-	-	3 649	0,1	Hessen

5. Wahrscheininhaber, Wähler mit Wahlschein und abgegebene Briefwahlstimmen

Wahlkreis		Wahl- Jahr	Wahlscheininhaber		Wähler mit Wahlschein			Abgegebene Briefwahlstimmen			
Nr.	Bezeichnung		Anzahl	in % der Wahlberech- tigten	insgesamt	davon		ungültige		gültige	
						Briefwähler	Wähler in den Wahlbezirken	Anzahl	%		
						Anzahl	in % aller Wähler				
1	Kassel-Land-Nordwest	1974	4 325	6,3	4 015	3 734	6,2	281	14	0,4	3 720
		1970	2 961	4,5	2 630	2 366	4,2	264	7	0,3	2 359
2	Kassel-Land-Südost	1974	5 125	6,2	4 736	4 683	6,3	53	22	0,5	4 661
		1970	3 417	4,6	3 156	3 063	4,5	93	8	0,3	3 055
3	Waldeck-Frankenberg-Nord	1974	5 407	7,5	4 984	4 933	8,4	51	13	0,3	4 920
		1970	3 201	4,5	2 950	2 792	4,9	158	9	0,3	2 783
4	Kassel, St. I	1974	7 539	9,9	7 114	7 011	10,8	103	22	0,3	6 989
		1970	4 929	6,2	4 579	4 511	6,9	68	16	0,4	4 495
5	Kassel, St. II	1974	6 108	7,8	5 779	5 661	8,6	118	28	0,5	5 633
		1970	4 355	5,1	3 813	3 788	5,4	25	91	2,4	3 697
6	Schwalm-Eder-Kreis-Nordost und Werra-Meißner-Kreis-Süd	1974	5 710	8,0	5 292	4 961	7,9	331	20	0,4	4 941
		1970	3 473	4,9	3 188	2 801	4,6	387	21	0,7	2 780
7	Hersfeld-Rotenburg-NO und Werra-Meißner-Kreis-Süd	1974	4 199	6,5	3 839	3 768	6,7	71	22	0,6	3 746
		1970	2 877	4,4	2 602	2 127	3,8	475	9	0,4	2 118
8	Hersfeld-Rotenburg- Südost und West	1974	5 776	6,6	5 335	5 113	6,7	222	31	0,6	5 082
		1970	3 711	4,3	3 391	3 204	4,4	187	13	0,4	3 191
9	Schwalm-Eder-Kreis- Nordwest	1974	4 421	7,3	4 119	4 077	7,6	42	19	0,5	4 058
		1970	3 013	5,1	2 766	2 640	5,1	126	6	0,2	2 634
10	Schwalm-Eder-Kreis-Süd und Waldeck-Frankenberg-Süd	1974	4 224	5,7	3 861	3 748	6,0	113	19	0,5	3 729
		1970	2 421	3,3	2 170	2 021	3,3	149	2	0,1	2 019
11	Marburg-Biedenkopf-West	1974	4 326	5,6	3 993	3 979	5,9	14	27	0,7	3 952
		1970	2 157	2,9	1 948	1 835	3,0	113	3	0,2	1 832
12	Marburg-Biedenkopf-Ost	1974	5 686	7,2	5 288	5 249	7,7	39	42	0,8	5 207
		1970	3 877	4,7	3 424	3 327	5,0	97	3	0,1	3 324
13	Fulda-Süd und Main-Kinzig-Kreis-Ost	1974	2 802	4,6	2 523	2 501	4,6	22	17	0,7	2 484
		1970	2 168	3,6	1 918	1 808	3,6	110	3	0,2	1 805
14	Fulda-Mitte	1974	5 114	6,2	4 777	4 441	6,1	336	31	0,7	4 410
		1970	4 506	5,6	4 309	4 067	5,8	242	11	0,3	4 056
15	Fulda-Nord und Vogelsbergkreis-Ost	1974	3 605	5,7	3 263	2 893	5,4	370	29	1,0	2 864
		1970	2 367	3,8	2 117	1 889	3,7	228	10	0,5	1 879
16	Dillkreis	1974	3 132	4,4	2 866	2 820	4,9	46	7	0,2	2 813
		1970	2 348	3,3	2 135	1 993	3,6	142	3	0,2	1 990
17	Wetzlar-Nord	1974	3 558	4,3	3 303	3 207	4,5	96	11	0,3	3 196
		1970	2 483	3,0	2 285	2 190	3,2	95	10	0,5	2 180
18	Limburg-Weilburg-Ost und Wetzlar-Süd	1974	3 698	5,1	3 411	3 363	5,3	48	20	0,6	3 343
		1970	2 498	3,6	2 306	2 015	3,4	291	4	0,2	2 011
19	Gießen, St.	1974	3 826	7,9	3 602	3 318	8,1	284	8	0,2	3 310
		1970	2 320	4,4	2 154	1 929	4,4	225	5	0,3	1 924
20	Gießen-Land-West	1974	2 762	4,8	2 602	2 575	5,0	27	21	0,8	2 554
		1970	1 604	3,0	1 519	1 490	3,1	29	6	0,4	1 484
21	Gießen-Land-Ost und Vogelsbergkreis-West	1974	3 104	4,5	2 870	2 687	4,6	183	20	0,7	2 667
		1970	1 837	2,7	1 666	1 335	2,4	331	3	0,2	1 332
22	Limburg-Weilburg-West	1974	4 962	7,5	4 549	4 528	7,7	21	30	0,7	4 498
		1970	3 752	5,8	3 479	3 149	5,6	330	4	0,1	3 145
23	Hochtaunuskreis-Nord und Wetteraukreis-West	1974	4 744	6,3	4 369	4 265	6,6	104	15	0,4	4 250
		1970	2 518	3,6	2 302	2 171	3,7	131	14	0,6	2 157
24	Wetteraukreis-Mitte	1974	4 642	6,3	4 288	4 051	6,4	237	17	0,4	4 034
		1970	3 131	4,5	2 870	2 576	4,3	294	9	0,3	2 567
25	Rheingaukreis und Untertaunuskreis	1974	6 478	6,4	5 961	5 563	6,5	398	23	0,4	5 540
		1970	4 083	4,3	3 714	3 281	4,2	433	8	0,2	3 273
26	Wiesbaden, St. I	1974	4 505	9,1	4 277	4 205	11,0	72	10	0,2	4 195
		1970	3 002	5,4	2 759	2 569	6,1	190	15	0,6	2 554
27	Wiesbaden, St. II	1974	3 483	6,6	3 231	3 143	7,9	88	19	0,6	3 124
		1970	2 279	4,0	2 024	1 937	4,4	87	13	0,7	1 924
28	Wiesbaden, St. III	1974	5 022	6,3	4 628	4 081	6,4	547	31	0,8	4 050
		1970	3 037	4,0	2 767	2 095	3,4	672	8	0,4	2 087

1) L 74: HDK (Wahlkreis 23 und 24); L 70: EP.

bei der Landtagswahl 1974 und 1970 nach Wahlkreisen

Von den gültigen Stimmen entfielen auf																Wahl- Kreis Nr.
SPD		CDU		F.D.P.		DKP		KEW		NPD		KPD		Sonstige 1)		
Anzahl	%	Anzahl	%	Anzahl	%	Anzahl	%	Anzahl	%	Anzahl	%	Anzahl	%	Anzahl	%	
1 664	44,7	1 747	47,0	257	6,9	24	0,6	-	-	13	0,3	15	0,4	-	-	1
1 090	46,2	947	40,1	266	11,3	25	1,1	-	-	31	1,3	-	-	-	-	
2 680	57,5	1 569	33,7	339	7,3	57	1,2	-	-	16	0,3	-	-	-	-	2
1 440	63,5	778	25,5	275	9,0	37	1,2	-	-	25	0,8	-	-	-	-	
1 731	35,2	2 608	53,0	486	9,9	45	0,9	-	-	50	1,0	-	-	-	-	3
1 078	38,7	1 226	44,1	388	13,9	14	0,5	-	-	77	2,8	-	-	-	-	
2 475	35,4	3 512	50,3	846	12,1	60	0,9	33	0,5	42	0,6	21	0,3	-	-	4
1 630	36,3	1 818	40,4	918	20,4	61	1,4	-	-	56	1,2	-	-	12	0,3	
2 777	49,3	2 203	39,1	536	9,5	56	1,0	15	0,3	26	0,5	20	0,4	-	-	5
1 796	48,6	1 258	34,0	527	14,3	46	1,2	-	-	59	1,6	-	-	11	0,3	
2 285	46,2	2 238	45,3	348	7,0	53	1,1	-	-	17	0,3	-	-	-	-	6
1 413	50,8	999	35,9	304	10,9	23	0,8	-	-	41	1,5	-	-	-	-	
1 843	49,2	1 636	43,7	219	5,8	38	1,0	-	-	10	0,3	-	-	-	-	7
1 126	53,2	694	32,8	250	11,8	17	0,8	-	-	31	1,5	-	-	-	-	
2 370	46,6	2 219	43,7	410	8,1	59	1,2	-	-	24	0,5	-	-	-	-	8
1 597	50,0	1 159	36,3	369	11,6	17	0,5	-	-	49	1,5	-	-	-	-	
1 967	48,5	1 813	44,7	238	5,9	25	0,6	-	-	15	0,4	-	-	-	-	9
1 275	48,4	1 072	40,7	213	8,1	24	0,9	-	-	42	1,6	-	-	8	0,3	
1 491	40,0	1 863	50,0	330	8,8	35	0,9	-	-	10	0,3	-	-	-	-	10
803	39,8	832	41,2	333	16,5	17	0,8	-	-	34	1,7	-	-	-	-	
1 607	40,7	1 979	50,1	270	6,8	80	2,0	-	-	16	0,4	-	-	-	-	11
836	45,6	721	39,4	244	13,3	8	0,4	-	-	23	1,3	-	-	-	-	
1 878	36,1	2 682	51,5	407	7,8	180	3,5	-	-	33	0,6	27	0,5	-	-	12
1 082	32,6	1 483	44,6	641	19,3	63	1,9	-	-	55	1,7	-	-	-	-	
790	31,8	1 499	60,3	163	6,6	15	0,6	-	-	17	0,7	-	-	-	-	13
620	34,3	967	53,6	177	9,8	10	0,6	-	-	31	1,7	-	-	-	-	
934	22,1	3 152	71,5	229	5,2	45	1,0	-	-	10	0,2	-	-	-	-	14
870	21,4	2 837	69,9	297	7,3	7	0,2	-	-	45	1,1	-	-	-	-	
856	29,9	1 680	58,7	297	10,4	19	0,7	-	-	12	0,4	-	-	-	-	15
618	32,9	1 020	54,3	210	11,2	5	0,3	-	-	26	1,4	-	-	-	-	
957	34,0	1 592	56,6	198	7,0	42	1,5	-	-	24	0,9	-	-	-	-	16
783	39,3	918	46,1	220	11,1	21	1,1	-	-	48	2,4	-	-	-	-	
1 258	39,4	1 481	46,3	381	11,9	37	1,2	15	0,5	9	0,3	15	0,5	-	-	17
962	44,1	826	37,9	335	15,4	25	1,1	-	-	32	1,5	-	-	-	-	
1 414	42,3	1 654	49,5	241	7,2	23	0,7	-	-	11	0,3	-	-	-	-	18
864	43,0	868	43,2	224	11,1	18	0,9	-	-	37	1,8	-	-	-	-	
1 099	33,2	1 754	53,0	368	11,1	50	1,5	11	0,3	18	0,5	10	0,3	-	-	19
654	34,0	788	41,0	407	21,2	24	1,2	-	-	51	2,7	-	-	-	-	
1 227	48,0	1 078	42,2	223	8,7	19	0,7	-	-	7	0,3	-	-	-	-	20
811	54,6	505	34,0	139	9,4	12	0,8	-	-	17	1,1	-	-	-	-	
1 171	43,9	1 261	47,3	188	7,0	30	1,1	-	-	17	0,6	-	-	-	-	21
615	46,2	541	40,6	130	9,8	14	1,1	-	-	32	2,4	-	-	-	-	
1 161	25,8	3 114	69,2	166	3,7	30	0,7	-	-	27	0,6	-	-	-	-	22
821	26,1	2 062	65,6	210	6,7	9	0,3	-	-	43	1,4	-	-	-	-	
1 489	35,0	2 249	52,9	443	10,4	27	0,6	-	-	25	0,6	-	-	17	0,4	23
921	42,7	858	39,8	323	15,0	19	0,9	-	-	36	1,7	-	-	-	-	
1 524	37,8	2 090	51,8	346	8,6	39	1,0	7	0,2	23	0,6	-	-	5	0,1	24
1 072	41,8	1 142	44,5	292	11,4	19	0,7	-	-	42	1,6	-	-	-	-	
1 733	31,3	3 228	58,3	512	9,2	39	0,7	-	-	28	0,5	-	-	-	-	25
1 091	33,3	1 759	53,7	330	10,1	13	0,4	-	-	80	2,4	-	-	-	-	
1 005	24,0	2 629	62,7	474	11,3	31	0,7	25	0,6	31	0,7	-	-	-	-	26
680	26,6	1 441	56,4	374	14,6	17	0,7	-	-	41	1,6	-	-	1	0,0	
1 025	32,8	1 704	54,5	342	10,9	25	0,8	12	0,4	16	0,5	-	-	-	-	27
676	35,1	911	47,3	281	14,6	17	0,9	-	-	32	1,7	-	-	7	0,4	
1 467	36,2	2 126	52,5	391	9,7	22	0,5	8	0,2	26	0,6	10	0,2	-	-	28
829	39,7	958	45,9	243	11,6	19	0,9	-	-	34	1,6	-	-	4	0,2	

Noch: 5. Wahlscheininhaber, Wähler mit Wahlschein und abgegebene Briefwahlstimmen

Wahlkreis		Wahl- Jahr	Wahlscheininhaber		Wähler mit Wahlschein				Abgegebene Briefwahlstimmen			
Nr.	Bezeichnung		Anzahl	in % der Wahlberech- tigten	insgesamt	davon			ungültige		gültige	
						Briefwähler		Wähler in den Wahlbezirken	Anzahl	%		
					Anzahl	in % aller Wähler						
29	Main-Taunus-Kreis-Süd	1974	4 616	5,9	4 391	4 206	6,3	185	15	0,4	4 191	
		1970	2 207	3,2	2 012	1 987	3,5	25	5	0,3	1 982	
30	Main-Taunus-Kreis-Nord	1974	5 276	8,6	5 003	4 565	8,7	438	43	0,9	4 522	
		1970	2 674	4,8	2 543	2 270	4,8	273	9	0,4	2 261	
31	Hochtaunuskreis-Süd	1974	9 679	9,3	8 969	8 832	10,1	137	28	0,3	8 804	
		1970	5 522	5,8	5 081	5 005	6,3	76	13	0,3	4 992	
32	Frankfurt (Main), St. I	1974	2 969	5,5	2 745	2 695	6,2	50	11	0,4	2 684	
		1970	1 767	3,0	1 527	1 498	3,3	29	10	0,7	1 488	
33	Frankfurt (Main), St. II	1974	3 053	5,9	2 786	2 727	6,8	59	19	0,7	2 708	
		1970	2 313	3,8	2 091	2 058	4,6	33	15	0,7	2 043	
34	Frankfurt (Main), St. III	1974	4 684	8,6	4 352	4 262	9,7	90	17	0,4	4 245	
		1970	3 476	5,5	3 207	3 155	6,6	52	14	0,4	3 141	
35	Frankfurt (Main), St. IV	1974	3 733	7,5	3 491	3 430	8,9	61	8	0,2	3 422	
		1970	2 781	4,8	2 735	2 690	6,1	45	9	0,3	2 681	
36	Frankfurt (Main), St. V	1974	3 741	8,8	3 444	3 371	10,3	73	16	0,5	3 355	
		1970	2 974	5,6	2 730	2 696	6,9	34	8	0,3	2 688	
37	Frankfurt (Main), St. VI	1974	5 447	7,6	5 109	5 011	8,5	98	15	0,3	4 996	
		1970	3 620	4,9	3 222	3 163	5,4	59	9	0,3	3 154	
38	Frankfurt (Main), St. VII	1974	5 020	7,7	4 685	4 572	8,4	113	16	0,3	4 556	
		1970	3 253	4,8	3 099	3 041	5,6	58	14	0,5	3 027	
39	Frankfurt (Main), St. VIII	1974	4 214	8,0	3 975	3 878	9,3	97	17	0,4	3 861	
		1970	3 453	5,3	3 266	3 216	6,5	50	49	1,5	3 167	
40	Main-Kinzig-Kreis- Nordwest	1974	4 689	5,2	4 173	4 137	5,3	36	24	0,6	4 113	
		1970	2 629	3,2	2 539	2 338	3,3	201	40	1,7	2 298	
41	Main-Kinzig-Kreis-Mitte	1974	4 136	6,1	3 755	3 734	6,2	21	56	1,5	3 678	
		1970	2 148	3,3	1 992	1 929	3,5	63	8	0,4	1 921	
42	Wetteraukreis-Ost	1974	2 492	4,6	2 293	2 234	4,8	59	12	0,5	2 222	
		1970	1 488	2,9	1 391	1 289	3,0	102	4	0,3	1 285	
43	Offenbach (Main), St.	1974	6 418	7,9	6 116	5 004	7,7	1 112	55	1,1	4 949	
		1970	3 845	4,4	3 618	2 552	3,7	1 066	10	0,4	2 542	
44	Main-Kinzig-Kreis- Südwest	1974	4 197	6,6	3 855	3 326	6,3	529	42	1,3	3 284	
		1970	2 532	3,9	2 345	1 726	3,2	619	6	0,3	1 720	
45	Offenbach-Land-Ost	1974	6 147	6,7	5 760	5 663	7,0	97	32	0,6	5 631	
		1970	2 937	3,6	2 787	2 702	3,7	85	20	0,7	2 682	
46	Offenbach-Land-West	1974	5 753	7,1	5 428	5 166	7,5	262	19	0,4	5 147	
		1970	2 893	3,6	2 707	2 446	3,6	261	5	0,2	2 441	
47	Groß-Gerau-Ost	1974	4 030	5,7	3 752	3 715	6,1	37	25	0,7	3 690	
		1970	2 570	3,7	2 337	2 255	3,8	82	9	0,4	2 246	
48	Groß-Gerau-West	1974	3 960	5,4	3 619	3 500	5,5	119	18	0,5	3 482	
		1970	2 208	3,1	2 037	1 640	2,7	397	6	0,4	1 634	
49	Darmstadt, St. I	1974	3 704	7,5	3 525	3 502	8,8	23	17	0,5	3 485	
		1970	2 049	4,1	2 123	1 981	4,8	142	7	0,4	1 974	
50	Darmstadt, St. II	1974	4 060	8,3	3 887	3 863	9,5	24	10	0,3	3 853	
		1970	2 554	5,0	2 573	1 942	4,5	631	9	0,5	1 933	
51	Darmstadt-Land	1974	5 415	6,1	5 095	4 997	6,5	98	32	0,6	4 965	
		1970	2 633	3,2	2 383	2 299	3,2	84	9	0,4	2 290	
52	Dieburg	1974	5 083	5,7	4 706	4 661	5,9	45	23	0,5	4 638	
		1970	3 070	3,7	3 280	3 028	4,2	252	10	0,3	3 018	
53	Odenwaldkreis	1974	3 336	5,8	3 097	3 062	6,1	35	15	0,5	3 047	
		1970	2 043	3,7	1 855	1 833	3,8	22	11	0,6	1 822	
54	Bergstraße-West	1974	4 309	5,0	3 964	3 781	5,4	183	19	0,5	3 762	
		1970	2 741	3,3	2 498	2 266	3,4	232	3	0,1	2 263	
55	Bergstraße-Ost	1974	5 235	6,9	4 864	4 674	7,2	190	27	0,6	4 647	
		1970	2 783	3,9	2 664	2 436	4,0	228	5	0,2	2 431	
Land H e s s e n		1974	253 679	6,6	235 714	227 126	7,0	8 588	1 219	0,5	225 907	
		1970	159 488	4,2	147 583	136 410	4,3	11 173	631	0,5	135 779	

1) L 74: BDK, ELC (Wahlkreis 35), "Städtenot" (Wahlkreis 39), "Junge Bürger in den Landtag" (Wahlkreis 50); L 70: EP.

bei der Landtagswahl 1974 und 1970 nach Wahlkreisen

Von den gültigen Stimmen entfielen auf																	Wahl- kreis Nr.
SPD		CDU		F.D.P.		DKP		KEW		NPD		KPD		Sonstige ¹⁾			
Anzahl	%	Anzahl	%	Anzahl	%	Anzahl	%	Anzahl	%	Anzahl	%	Anzahl	%	Anzahl	%		
1 377 744	32,9 37,5	2 377 959	56,7 48,4	384 240	9,2 12,1	35 10	0,8 0,5	- -	- -	18 29	0,4 1,5	- -	- -	- -	- -	29	
1 325 734	29,3 32,5	2 614 1 044	57,8 46,2	526 434	11,6 19,2	35 17	0,8 0,8	- -	- -	22 32	0,5 1,4	- -	- -	- -	- -	30	
2 257 1 423	25,6 28,5	5 497 2 679	62,4 53,7	932 785	10,6 15,7	81 19	0,9 0,4	- -	- -	37 63	0,4 1,3	- -	- -	- 23	- 0,5	31	
1 064 635	39,6 42,7	1 339 633	49,9 42,5	217 174	8,1 11,7	20 17	0,7 1,1	7 -	0,3 -	29 25	1,1 1,7	8 -	0,3 -	- 4	- 0,3	32	
1 243 958	45,9 46,9	1 175 728	43,4 35,6	224 268	8,3 13,1	15 24	0,6 1,2	16 -	0,6 -	27 61	1,0 3,0	8 -	0,3 -	- 4	- 0,2	33	
1 324 1 077	31,2 34,3	2 349 1 446	55,3 46,0	478 529	11,3 16,8	39 25	0,9 0,8	19 -	0,4 -	27 55	0,6 1,8	9 -	0,2 -	- 9	- 0,3	34	
1 174 968	34,3 36,1	1 774 1 188	51,8 44,3	390 432	11,4 16,1	33 30	1,0 1,1	12 -	0,4 -	29 63	0,8 2,3	9 -	0,3 -	1 -	0,0 -	35	
1 006 803	30,0 29,9	1 930 1 356	57,5 50,4	344 449	10,3 16,7	30 24	0,9 0,9	16 -	0,5 -	20 49	0,6 1,8	9 -	0,3 -	- 7	- 0,3	36	
1 760 1 268	35,2 40,2	2 551 1 300	51,1 41,2	567 480	11,3 15,2	45 32	0,9 1,0	16 -	0,3 -	39 53	0,8 1,7	18 -	0,4 -	- 21	- 0,7	37	
1 475 1 071	32,4 35,4	2 461 1 297	54,0 42,8	527 574	11,6 19,0	35 36	0,8 1,2	19 -	0,4 -	22 41	0,5 1,4	17 -	0,4 -	- 8	- 0,3	38	
1 210 886	31,3 28,0	2 099 1 523	54,4 48,1	434 664	11,2 21,0	37 39	1,0 1,2	30 -	0,8 -	25 49	0,6 1,5	21 -	0,5 -	5 6	0,1 0,2	39	
1 844 1 200	44,8 52,2	1 877 729	45,6 31,7	311 306	7,6 13,3	58 33	1,4 1,4	- -	- -	23 30	0,6 1,3	- -	- -	- -	- -	40	
1 272 727	34,6 37,8	2 112 960	57,4 50,0	244 190	6,6 9,9	33 14	0,9 0,7	- -	- -	17 30	0,5 1,6	- -	- -	- -	- -	41	
972 569	43,7 44,3	1 030 518	46,4 40,3	170 163	7,7 12,7	22 10	1,0 0,8	- -	- -	28 25	1,3 1,9	- -	- -	- -	- -	42	
2 010 993	40,6 39,1	2 429 1 136	49,1 44,7	421 338	8,5 13,3	43 36	0,9 1,4	16 -	0,3 -	20 39	0,4 1,5	10 -	0,2 -	- -	- -	43	
1 199 662	36,5 38,5	1 774 775	54,0 45,1	249 232	7,6 13,5	41 18	1,2 1,0	- -	- -	10 33	0,3 1,9	11 -	0,3 -	- -	- -	44	
1 973 1 143	35,0 42,6	3 127 1 224	55,5 45,6	471 263	8,4 9,8	47 22	0,8 0,8	- -	- -	13 28	0,2 1,0	- -	- -	- 2	- 0,1	45	
1 856 969	36,1 39,7	2 600 923	50,5 37,8	598 497	11,6 20,4	70 17	1,4 0,7	- -	- -	23 29	0,4 1,2	- -	- -	- 6	- 0,2	46	
1 725 1 211	46,7 53,9	1 572 732	42,6 32,6	314 250	8,5 11,1	55 22	1,5 1,0	- -	- -	24 31	0,7 1,4	- -	- -	- -	- -	47	
1 792 969	51,5 59,3	1 329 459	38,2 28,1	302 165	8,7 10,1	23 15	0,7 0,9	- -	- -	19 26	0,5 1,6	17 -	0,5 -	- -	- -	48	
1 221 784	35,0 39,7	1 753 787	50,3 39,9	413 361	11,9 18,3	40 16	1,1 0,8	19 -	0,5 -	23 26	0,7 1,3	16 -	0,5 -	- -	- -	49	
1 373 710	35,6 36,7	1 905 759	49,4 39,3	468 419	12,1 21,7	27 16	0,7 0,8	21 -	0,5 -	41 29	1,1 1,5	10 -	0,3 -	8 -	0,2 -	50	
2 140 1 173	43,1 51,2	2 247 764	45,3 33,4	488 289	9,8 12,6	62 23	1,2 1,0	- -	- -	28 41	0,6 1,8	- -	- -	- -	- -	51	
1 730 1 444	37,3 47,8	2 452 1 238	52,9 41,0	374 255	8,1 8,4	48 35	1,0 1,2	- -	- -	20 39	0,4 1,3	14 -	0,3 -	- 7	- 0,2	52	
1 345 876	44,1 48,1	1 420 710	46,6 39,0	225 188	7,4 10,3	12 17	0,4 0,9	- -	- -	15 31	0,5 1,7	30 -	1,0 -	- -	- -	53	
1 297 816	34,5 36,1	2 162 1 242	57,5 54,9	258 172	6,9 7,6	32 14	0,9 0,6	- -	- -	13 19	0,3 0,8	- -	- -	- -	- -	54	
1 522 816	32,8 33,6	2 752 1 361	59,2 56,0	313 206	6,7 8,5	32 12	0,7 0,5	- -	- -	28 36	0,6 1,5	- -	- -	- -	- -	55	
84 404 54 182	37,4 39,9	117 067 59 858	51,8 44,1	20 290 18 243	9,0 13,4	2 255 1 194	1,0 0,9	317 -	0,1 -	1 213 2 162	0,5 1,6	325 -	0,1 -	36 140	0,0 0,1	Land Hessen	

6. Wahlberechtigte, Wähler und abgegebene Stimmen

Lfd. Nr.	Kreisfreie Stadt (St.) Landkreis	Wahl- Jahr	Wahlberechtigte		Wähler		Wahl- betei- ligung	Abgegebene Stimmen		
			insgesamt	dar. mit Sperrvermerk "Wahlschein"	insgesamt	dar. mit Wahlschein		ungültige		gültige
								Anzahl	%	
1	Darmstadt, St.	1974	98 200	7 764	80 377	7 412	81,9	660	0,8	79 717
		1970	101 824	4 603	84 259	4 696	82,7	759	0,9	83 500
2	Frankfurt (Main), St.	1974	441 138	32 861	352 944	30 587	80,0	3 031	0,9	349 913
		1970	501 093	23 634	383 502	21 874	76,5	2 696	0,7	380 806
3	Gießen, St.	1974	48 661	3 826	41 054	3 602	84,4	371	0,9	40 683
		1970	52 633	2 320	43 534	2 154	82,7	376	0,9	43 158
4	Offenbach (Main), St.	1974	80 898	6 418	65 343	6 116	80,8	654	1,0	64 689
		1970	86 926	3 845	68 184	3 618	78,4	631	0,9	67 553
5	Wiesbaden, St.	1974	182 054	13 010	141 660	12 136	77,8	1 186	0,8	140 474
		1970	188 612	8 318	147 136	7 550	78,0	1 116	0,8	146 020
6	Bergstraße	1974	162 647	9 544	135 315	8 828	83,2	1 627	1,2	133 688
		1970	154 070	5 520	128 268	5 165	83,3	1 712	1,3	126 556
7	Darmstadt	1974	88 481	5 415	77 039	5 095	87,1	891	1,2	76 148
		1970	81 862	2 633	71 195	2 383	87,0	947	1,3	70 248
8	Dieburg	1974	89 607	5 083	78 833	4 706	88,0	1 251	1,6	77 582
		1970	82 884	3 070	72 896	3 260	87,9	1 016	1,4	71 880
9	Dillkreis	1974	72 114	3 152	58 523	2 884	81,2	444	0,8	58 079
		1970	71 250	2 357	55 889	2 143	78,4	310	0,6	55 579
10	Gießen	1974	86 732	4 224	76 739	3 957	88,5	841	1,1	75 898
		1970	82 185	2 427	70 667	2 237	86,0	761	1,1	69 906
11	Groß-Gerau	1974	144 080	7 990	124 602	7 371	86,5	1 563	1,3	123 039
		1970	140 650	4 778	120 520	4 374	85,7	1 536	1,3	118 984
12	Hochtaunuskreis	1974	133 232	11 577	112 284	10 725	84,3	779	0,7	111 505
		1970	121 805	6 457	101 728	5 957	83,5	731	0,7	100 997
13	Limburg-Weilburg	1974	107 895	7 412	95 280	6 811	88,3	1 430	1,5	93 850
		1970	106 053	5 325	91 185	4 961	86,0	1 088	1,2	90 097
14	Main-Kinzig-Kreis	1974	252 960	14 597	217 511	13 226	86,0	3 139	1,4	214 372
		1970	242 729	8 490	204 162	7 941	84,1	2 153	1,1	202 009
15	Main-Taunus-Kreis	1974	139 664	9 892	119 445	9 394	85,5	852	0,7	118 593
		1970	124 887	4 887	104 423	4 561	83,6	906	0,9	103 517
16	Odenwaldkreis	1974	57 283	3 336	49 944	3 097	87,2	938	1,9	49 006
		1970	55 439	2 061	47 618	1 873	85,9	886	1,9	46 732
17	Offenbach	1974	172 393	11 900	149 335	11 188	86,6	1 476	1,0	147 859
		1970	162 458	5 830	140 189	5 494	86,3	1 333	1,0	138 856
18	Rheingaukreis	1974	42 817	2 985	36 061	2 733	84,2	365	1,0	35 696
		1970	43 037	2 318	35 811	2 124	83,2	399	1,1	35 412
19	Untertaunuskreis	1974	58 614	3 493	48 874	3 228	83,4	381	0,8	48 493
		1970	51 687	1 764	41 973	1 590	81,2	332	0,8	41 641
20	Vogelsbergkreis	1974	82 255	3 946	68 558	3 617	83,3	650	0,9	67 908
		1970	81 596	2 418	65 147	2 190	79,8	496	0,8	64 651
21	Wetteraukreis	1974	172 745	9 980	149 244	9 194	86,4	1 278	0,9	147 966
		1970	164 987	6 200	141 010	5 693	85,5	1 422	1,0	139 588
22	Wetzlar	1974	114 884	4 924	99 149	4 561	86,3	959	1,0	98 190
		1970	113 196	3 446	94 687	3 144	83,6	896	0,9	93 791
23	Reg.-Bez. Darmstadt	1974	2 829 354	183 329	2 378 114	170 468	84,1	24 766	1,0	2 353 348
		1970	2 811 863	112 701	2 313 983	104 982	82,3	22 502	1,0	2 291 481
24	Kassel, St.	1974	154 913	13 647	130 492	12 893	84,2	944	0,7	129 548
		1970	165 412	9 284	135 625	8 392	82,0	940	0,7	134 685
25	Fulda	1974	133 604	7 669	118 832	7 048	88,9	1 456	1,2	117 376
		1970	130 438	6 434	114 200	6 029	87,6	1 160	1,0	113 040

1) L 74: Darmstadt, St.: "Junge Bürger in den Landtag"; Frankfurt (Main), St.: ELC 23 Stimmen (0,0 %), "Städtenot" 58 Stimmen (0,0 %);

bei der Landtagswahl 1974 und 1970 nach Verwaltungsbezirken

Von den gültigen Stimmen entfielen auf																Lfd. Nr.
SPD		CDU		F.D.P.		DKP		KEW		NPD		KPD		Sonstige ¹⁾		
Anzahl	%	Anzahl	%	Anzahl	%	Anzahl	%	Anzahl	%	Anzahl	%	Anzahl	%	Anzahl	%	
33 950 36 546	42,6 43,8	35 232 30 515	44,2 36,5	8 411 13 053	10,6 15,6	618 1 080	0,8 1,3	329 -	0,4 -	845 2 306	1,1 2,8	299 -	0,4 -	33 -	0,0 -	1
143 125 162 099	40,9 42,6	162 876 140 873	46,5 37,0	32 998 59 130	9,4 15,5	3 702 5 638	1,1 1,5	1 293 -	0,4 -	4 613 11 709	1,3 3,1	1 225 -	0,4 -	81 1 357	0,0 0,4	2
16 298 17 890	40,1 41,5	19 181 17 021	47,1 39,4	4 074 6 162	10,0 14,3	477 729	1,2 1,7	91 -	0,2 -	433 1 356	1,1 3,1	129 -	0,3 -	- -	- -	3
30 006 33 089	46,4 49,0	28 008 24 450	43,3 36,2	4 984 6 998	7,7 10,4	645 1 447	1,0 2,1	164 -	0,3 -	611 1 569	0,9 2,3	271 -	0,4 -	- -	- -	4
57 041 63 833	40,6 43,7	66 770 57 471	47,5 39,4	13 873 17 816	9,9 12,2	849 1 858	0,6 1,3	411 -	0,3 -	1 364 4 321	1,0 3,0	166 -	0,1 -	- 721	- 0,5	5
55 814 56 045	41,7 44,3	68 351 57 980	51,1 45,8	7 161 7 930	5,4 6,3	958 1 118	0,7 0,9	- -	- -	1 404 3 483	1,1 2,8	- -	- -	- -	- -	6
36 286 35 864	47,7 51,1	32 115 24 829	42,2 35,3	5 923 6 277	7,8 8,9	921 1 091	1,2 1,6	- -	- -	903 2 187	1,2 3,1	- -	- -	- -	- -	7
32 383 33 671	41,7 46,8	38 367 30 249	49,5 42,1	4 646 4 687	6,0 6,5	1 009 1 281	1,3 1,8	- -	- -	810 1 749	1,0 2,4	367 -	0,5 -	- 243	- 0,3	8
23 402 23 417	40,3 42,1	30 431 25 454	52,4 45,8	3 017 3 965	5,2 7,1	426 399	0,7 0,7	- -	- -	803 2 344	1,4 4,2	- -	- -	- -	- -	9
34 533 34 112	45,5 48,8	34 244 26 188	45,1 37,5	5 830 6 254	7,7 8,9	498 617	0,7 0,9	- -	- -	792 2 735	1,0 3,9	1 -	0,0 -	- -	- -	10
62 711 65 208	51,0 54,8	48 976 38 983	39,8 32,8	8 219 9 482	6,7 8,0	1 511 1 837	1,2 1,5	- -	- -	1 381 3 474	1,1 2,9	241 -	0,2 -	- -	- -	11
38 472 38 926	34,5 38,5	60 790 45 334	54,5 44,9	10 225 13 079	9,2 12,9	974 805	0,9 0,8	- -	- -	1 021 2 552	0,9 2,5	- -	- -	23 301	0,0 0,3	12
39 275 37 944	41,8 42,1	49 964 44 208	53,2 49,1	3 643 5 109	3,9 5,7	423 558	0,5 0,6	- -	- -	545 2 278	0,6 2,5	- -	- -	- -	- -	13
91 604 93 707	42,7 46,4	103 754 81 082	48,4 40,1	14 059 16 843	6,6 8,3	2 680 3 623	1,3 1,8	- -	- -	2 050 6 754	1,0 3,3	225 -	0,1 -	- -	- -	14
43 027 41 510	36,3 40,1	63 531 45 292	53,6 43,8	9 963 13 018	8,4 12,6	740 672	0,6 0,6	- -	- -	1 332 3 025	1,1 2,9	- -	- -	- -	- -	15
23 707 24 086	48,4 51,5	21 359 17 154	43,6 36,7	2 793 3 066	5,7 6,6	250 587	0,5 1,3	- -	- -	569 1 836	1,2 3,9	328 -	0,7 -	- 3	- 0,0	16
59 727 61 466	40,4 44,3	73 291 56 847	49,6 40,9	11 802 15 281	8,0 11,0	1 792 1 812	1,2 1,3	- -	- -	1 247 2 942	0,8 2,1	- -	- -	- 508	- 0,4	17
11 711 12 942	32,8 36,5	21 467 19 248	60,1 54,4	2 081 2 139	5,8 6,0	155 226	0,4 0,6	- -	- -	282 857	0,8 2,4	- -	- -	- -	- -	18
19 232 18 745	39,7 45,0	23 738 16 480	49,0 39,6	4 633 3 935	9,6 9,4	267 300	0,6 0,7	- -	- -	623 2 181	1,3 5,2	- -	- -	- -	- -	19
29 246 30 168	43,1 46,7	32 276 25 045	47,5 38,7	5 123 5 218	7,5 8,1	379 481	0,6 0,7	- -	- -	884 3 739	1,3 5,8	- -	- -	- -	- -	20
65 512 66 149	44,3 47,4	68 727 54 805	46,4 39,3	10 130 11 598	6,8 8,3	1 136 1 572	0,8 1,1	105 -	0,1 -	2 027 5 464	1,4 3,9	- -	- -	329 -	0,2 -	21
45 729 47 767	46,6 50,9	41 587 31 566	42,4 33,7	8 988 10 467	9,2 11,2	636 1 014	0,6 1,1	121 -	0,1 -	901 2 977	0,9 3,2	228 -	0,2 -	- -	- -	22
992 791 1035 184	42,2 45,2	1125 035 911 074	47,8 39,8	182 576 241 507	7,8 10,5	21 046 28 745	0,9 1,3	2 514 -	0,1 -	25 440 71 838	1,1 3,1	3 480 -	0,1 -	466 3 133	0,0 0,1	23
63 675 68 512	49,2 50,9	51 754 43 869	39,9 32,6	11 576 17 332	8,9 12,9	1 088 1 877	0,8 1,4	218 -	0,2 -	910 2 679	0,7 2,0	327 -	0,3 -	- 416	- 0,3	24
30 413 30 707	25,9 27,2	81 207 74 346	69,2 65,8	4 215 5 309	3,6 4,7	526 394	0,4 0,3	- -	- -	1 015 2 284	0,9 2,0	- -	- -	- -	- -	25

Noch: 6. Wahlberechtigte, Wähler und abgegebene Stimmen

Lfd. Nr.	Kreisfreie Stadt (St.) Landkreis	Wahl- Jahr	Wahlberechtigte		Wähler		Wahl- betei- ligung	Abgegebene Stimmen		
			insgesamt	dar. mit Sperrvermerk "Wahlschein"	insgesamt	dar. mit Wahlschein		ungültige		gültige
								Anzahl	%	
26	Hersfeld-Rotenburg	1974	98 222	6 424	85 882	5 935	87,4	809	0,9	85 073
		1970	97 576	4 127	82 621	3 763	84,7	725	0,9	81 896
27	Kassel	1974	150 511	9 450	134 293	8 751	89,2	1 112	0,8	133 181
		1970	140 797	6 443	124 308	5 837	88,3	1 092	0,9	123 216
28	Marburg-Biedenkopf	1974	152 001	9 857	131 908	9 133	86,8	2 425	1,8	129 483
		1970	154 263	5 996	123 611	5 350	80,1	924	0,7	122 687
29	Schwalm-Eder-Kreis	1974	131 572	9 323	117 230	8 635	89,1	903	0,8	116 327
		1970	129 060	5 925	113 111	5 416	87,6	841	0,7	112 270
30	Waldeck-Frankenberg	1974	108 968	7 218	88 654	6 630	81,4	563	0,6	88 091
		1970	106 961	4 247	85 431	3 853	79,9	512	0,6	84 919
31	Werra-Meißner-Kreis	1974	91 078	6 762	78 804	6 221	86,5	811	1,0	77 993
		1970	92 331	4 331	78 337	3 961	84,8	715	0,9	77 622
32	Reg.-Bez. Kassel	1974	1 020 869	70 350	886 095	65 246	86,8	9 023	1,0	877 072
		1970	1 016 838	46 787	857 244	42 601	84,3	6 909	0,8	850 335
	Land H e s s e n	1974	3 850 223	253 679	3 264 209	235 714	84,8	33 789	1,0	3 230 420
		1970	3 828 701	159 488	3 171 227	147 583	82,8	29 411	0,9	3 141 816
davon										
	kreisfreie Städte	1974	1 005 864	77 526	811 870	72 746	80,7	6 846	0,8	805 024
		1970	1 096 500	52 004	862 240	48 284	78,6	6 518	0,8	855 722
	Landkreise	1974	2 844 359	176 153	2 452 339	162 968	86,2	26 943	1,1	2 425 396
		1970	2 732 201	107 484	2 308 987	99 299	84,5	22 893	1,0	2 286 094

1) L 74: "Junge Bürger in den Landtag", ELC, "Städtenot", BDK; L 70: EP.

7. Wahlscheininhaber, Wähler mit Wahlschein und abgegebene Briefwahlstimmen

Lfd. Nr.	Kreisfreie Stadt (St.) Landkreis	Wahl- Jahr	Wahlscheininhaber		Wähler mit Wahlschein				Abgegebene Briefwahlstimmen		
			Anzahl	in % der Wahlberech- tigten	insgesamt	davon		Wähler in den Wahlbezirken	ungültige		gültige
						Briefwähler			Anzahl	%	
						Anzahl	in% aller Wähler				
1	Darmstadt, St.	1974 1970	7 764 4 603	7,9 4,5	7 412 4 696	7 365 3 923	9,2 4,7	47 773	27 16	0,4 0,4	7 338 3 907
2	Frankfurt (Main), St.	1974 1970	32 861 23 634	7,4 4,7	30 587 21 874	29 946 21 517	8,5 5,6	641 357	119 128	0,4 0,6	29 827 21 389
3	Gießen, St.	1974 1970	3 826 2 320	7,9 4,4	3 602 2 154	3 318 1 929	8,1 4,4	284 225	8 5	0,2 0,3	3 310 1 924
4	Offenbach (Main), St.	1974 1970	6 418 3 845	7,9 4,4	6 116 3 618	5 004 2 552	7,7 3,7	1 112 1 066	55 10	1,1 0,4	4 949 2 542
5	Wiesbaden, Stadt	1974 1970	13 010 8 318	7,1 4,4	12 136 7 550	11 429 6 601	8,1 4,5	707 949	60 36	0,5 0,5	11 369 6 565
6	Bergstraße	1974 1970	9 544 5 520	5,9 3,6	8 828 5 165	8 455 4 702	6,2 3,7	373 463	46 8	0,5 0,2	8 409 4 694
7	Darmstadt	1974 1970	5 415 2 633	6,1 3,2	5 095 2 383	4 997 2 299	6,5 3,2	98 84	32 9	0,6 0,4	4 965 2 290
8	Dieburg	1974 1970	5 083 3 070	5,7 3,7	4 706 3 260	4 661 3 008	5,9 4,1	45 252	23 10	0,5 0,3	4 638 2 998
9	Dillkreis	1974 1970	3 152 2 357	4,4 3,3	2 884 2 143	2 838 2 000	4,8 3,6	46 143	7 3	0,2 0,2	2 831 1 997

1) L 74: Darmstadt, St.: "Junge Bürger in den Landtag"; Frankfurt (Main), St.: ELC 1 Stimme (0,0 %), "Städtenot" 5 Stimmen (0,0 %); L 70: EP.

bei der Landtagswahl 1974 und 1970 nach Verwaltungsbezirken

Von den gültigen Stimmen entfielen auf																Lfd. Nr.
SPD		CDU		F.D.P.		DKP		KEW		NPD		KPD		Sonstige ¹⁾		
Anzahl	%	Anzahl	%	Anzahl	%	Anzahl	%	Anzahl	%	Anzahl	%	Anzahl	%	Anzahl	%	
42 868	50,4	36 254	42,6	4 698	5,5	488	0,6	-	-	765	0,9	-	-	-	-	26
44 067	53,8	29 325	35,8	5 711	7,0	592	0,7	-	-	2 201	2,7	-	-	-	-	
72 770	54,6	49 205	36,9	9 234	6,9	975	0,7	-	-	835	0,6	162	0,1	-	-	27
72 173	58,6	37 143	30,1	9 923	8,1	1 379	1,1	-	-	2 598	2,1	-	-	-	-	
56 545	43,7	62 217	48,1	6 934	5,4	2 598	2,0	-	-	990	0,8	199	0,2	-	-	28
53 567	43,7	51 769	42,2	11 923	9,7	1 558	1,3	-	-	3 870	3,2	-	-	-	-	
60 116	51,7	48 073	41,3	6 436	5,5	789	0,7	-	-	913	0,8	-	-	-	-	29
59 932	53,4	39 274	35,0	8 302	7,4	944	0,8	-	-	3 718	3,3	-	-	100	0,1	
35 452	40,2	42 579	48,3	8 350	9,5	549	0,6	-	-	1 161	1,3	-	-	-	-	30
35 681	42,0	35 178	41,4	10 259	12,1	475	0,6	-	-	3 326	3,9	-	-	-	-	
39 493	50,6	32 469	41,6	4 707	6,0	640	0,8	-	-	684	0,9	-	-	-	-	31
42 378	54,6	26 475	34,1	6 004	7,7	748	1,0	-	-	2 017	2,6	-	-	-	-	
401 332	45,8	403 758	46,0	56 150	6,4	7 653	0,9	218	0,0	7 273	0,8	688	0,1	-	-	32
407 017	47,9	337 379	39,7	74 763	8,8	7 967	0,9	-	-	22 693	2,7	-	-	516	0,1	
1394 123	43,2	1528 793	47,3	238 726	7,4	28 699	0,9	2 732	0,1	32 713	1,0	4 168	0,1	466	0,0	Land
1442 201	45,9	1248 453	39,7	316 270	10,1	36 712	1,2	-	-	94 531	3,0	-	-	3 649	0,1	Hessen
344 095	42,7	363 821	45,2	75 916	9,4	7 379	0,9	2 506	0,3	8 776	1,1	2 417	0,3	114	0,0	Krsfr.
381 969	44,6	314 199	36,7	120 491	14,1	12 629	1,5	-	-	23 940	2,8	-	-	2 494	0,3	Städte
1050 028	43,3	1164 972	48,0	162 810	6,7	21 320	0,9	226	0,0	23 937	1,0	1 751	0,1	352	0,0	Land-
1060 232	46,4	934 254	40,9	195 779	8,6	24 083	1,1	-	-	70 591	3,1	-	-	1 155	0,1	kreise

bei der Landtagswahl 1974 und 1970 nach Verwaltungsbezirken

Von den gültigen Briefwahlstimmen entfielen auf																Lfd. Nr.
SPD		CDU		F.D.P.		DKP		KEW		NPD		KPD		Sonstige 1)		
Anzahl	%	Anzahl	%	Anzahl	%	Anzahl	%	Anzahl	%	Anzahl	%	Anzahl	%	Anzahl	%	
2 594	35,4	3 658	49,9	881	12,0	67	0,9	40	0,5	64	0,9	26	0,4	8	0,1	1
1 494	38,2	1 546	39,6	780	20,0	32	0,8	-	-	55	1,4	-	-	-	-	
10 256	34,4	15 678	52,6	3 181	10,7	254	0,9	135	0,5	218	0,7	99	0,3	6	0,0	2
7 666	35,8	9 471	44,3	3 570	16,7	227	1,1	-	-	396	1,9	-	-	59	0,3	
1 099	33,2	1 754	53,0	368	11,1	50	1,5	11	0,3	18	0,5	10	0,3	-	-	3
654	34,0	788	41,0	407	21,2	24	1,2	-	-	51	2,7	-	-	-	-	
2 010	40,6	2 429	49,1	421	8,5	43	0,9	16	0,3	20	0,4	10	0,2	-	-	4
993	39,1	1 136	44,7	338	13,3	36	1,4	-	-	39	1,5	-	-	-	-	
3 497	30,8	6 459	56,8	1 207	10,6	78	0,7	45	0,4	73	0,6	10	0,1	-	-	5
2 185	33,3	3 310	50,4	898	13,7	53	0,8	-	-	107	1,6	-	-	12	0,2	
2 819	33,5	4 914	58,4	571	6,8	64	0,8	-	-	41	0,5	-	-	-	-	6
1 632	34,8	2 603	55,5	378	8,1	26	0,6	-	-	55	1,2	-	-	-	-	
2 140	43,1	2 247	45,3	488	9,8	62	1,2	-	-	28	0,6	-	-	-	-	7
1 173	51,2	764	33,4	289	12,6	23	1,0	-	-	41	1,8	-	-	-	-	
1 730	37,3	2 452	52,9	374	8,1	48	1,0	-	-	20	0,4	14	0,3	-	-	8
1 434	47,8	1 229	41,0	254	8,5	35	1,2	-	-	39	1,3	-	-	7	0,2	
964	34,1	1 601	56,6	199	7,0	43	1,5	-	-	24	0,8	-	-	-	-	9
786	39,4	921	46,1	221	11,1	21	1,1	-	-	48	2,4	-	-	-	-	

Noch: 7. Wahlscheininhaber, Wähler mit Wahlschein und abgegebene Briefwahlstimmen

Lfd. Nr.	Kreisfreie Stadt (St.) Landkreis	Wahl- Jahr	Wahlscheininhaber		insgesamt	Wähler mit Wahlschein			Abgegebene Briefwahlstimmen			
			Anzahl	in % der Wahlberech- tigten		davon	Briefwähler		Wähler in den Wahlbezirken	ungültige		gültige
							Anzahl	in% aller Wähler		Anzahl	%	
10	Gießen	1974	4 224	4,9	3 957	3 913	5,1	44	30	0,8	3 883	
		1970	2 427	3,0	2 237	2 023	2,9	214	8	0,4	2 015	
11	Groß-Gerau	1974	7 990	5,5	7 371	7 215	5,8	156	43	0,6	7 172	
		1970	4 778	3,4	4 374	3 895	3,2	479	15	0,4	3 880	
12	Hochtaunuskreis	1974	11 577	8,7	10 725	10 534	9,4	191	37	0,4	10 497	
		1970	6 457	5,3	5 957	5 832	5,7	125	19	0,3	5 813	
13	Limburg-Weilburg	1974	7 412	6,9	6 811	6 755	7,1	56	45	0,7	6 710	
		1970	5 325	5,0	4 961	4 464	4,9	497	6	0,1	4 458	
14	Main-Kinzig-Kreis	1974	14 597	5,8	13 226	12 626	5,8	600	133	1,1	12 493	
		1970	8 490	3,5	7 941	6 981	3,4	960	55	0,8	6 926	
15	Main-Taunus-Kreis	1974	9 892	7,1	9 394	8 771	7,3	623	58	0,7	8 713	
		1970	4 887	3,9	4 561	4 257	4,1	304	14	0,3	4 243	
16	Odenwaldkreis	1974	3 336	5,8	3 097	3 062	6,1	35	15	0,5	3 047	
		1970	2 061	3,7	1 873	1 853	3,9	20	11	0,6	1 842	
17	Offenbach	1974	11 900	6,9	11 188	10 829	7,3	359	51	0,5	10 778	
		1970	5 830	3,6	5 494	5 148	3,7	346	25	0,5	5 123	
18	Rheingaukreis	1974	2 985	7,0	2 733	2 550	7,1	183	11	0,4	2 539	
		1970	2 318	5,4	2 124	1 802	5,0	322	6	0,3	1 796	
19	Untertaunuskreis	1974	3 493	6,0	3 228	3 013	6,2	215	12	0,4	3 001	
		1970	1 764	3,4	1 590	1 479	3,5	111	2	0,1	1 477	
20	Vogelsbergkreis	1974	3 946	4,8	3 617	3 088	4,5	529	21	0,7	3 067	
		1970	2 418	3,0	2 190	1 820	2,8	370	5	0,3	1 815	
21	Wetteraukreis	1974	9 980	5,8	9 194	8 848	5,9	346	35	0,4	8 813	
		1970	6 200	3,8	5 693	5 208	3,7	485	21	0,4	5 187	
22	Wetzlar	1974	4 924	4,3	4 561	4 452	4,5	109	17	0,4	4 435	
		1970	3 446	3,0	3 144	2 924	3,1	220	12	0,4	2 912	
23	Reg.-Bez. Darmstadt	1974	183 329	6,5	170 468	163 669	6,9	6 799	885	0,5	162 784	
		1970	112 701	4,0	104 982	96 217	4,2	8 765	424	0,4	95 793	
24	Kassel, St.	1974	13 647	8,8	12 893	12 672	9,7	221	50	0,4	12 622	
		1970	9 284	5,6	8 392	8 299	6,1	93	107	1,3	8 192	
25	Fulda	1974	7 669	5,7	7 048	6 692	5,6	356	56	0,8	6 636	
		1970	6 434	4,9	6 029	5 757	5,0	272	20	0,3	5 737	
26	Hersfeld-Rotenburg	1974	6 424	6,5	5 935	5 700	6,6	235	33	0,6	5 667	
		1970	4 127	4,2	3 763	3 568	4,3	195	17	0,5	3 551	
27	Kassel	1974	9 450	6,3	8 751	8 417	6,3	334	36	0,4	8 381	
		1970	6 443	4,6	5 837	5 430	4,4	407	15	0,3	5 415	
28	Marburg-Biedenkopf	1974	9 857	6,5	9 133	9 085	6,9	48	68	0,7	9 017	
		1970	5 996	3,9	5 350	5 140	4,2	210	6	0,1	5 134	
29	Schwalm-Eder-Kreis	1974	9 323	7,1	8 635	8 403	7,2	232	36	0,4	8 367	
		1970	5 925	4,6	5 416	5 093	4,5	323	21	0,4	5 072	
30	Waldeck-Frankenberg	1974	7 218	6,6	6 630	6 565	7,4	65	22	0,3	6 543	
		1970	4 247	4,0	3 853	3 673	4,3	180	10	0,3	3 663	
31	Werra-Meißner-Kreis	1974	6 762	7,4	6 221	5 923	7,5	298	33	0,6	5 890	
		1970	4 331	4,7	3 961	3 233	4,1	728	11	0,3	3 222	
32	Reg.-Bez. Kassel	1974	70 350	6,9	65 246	63 457	7,2	1 789	334	0,5	63 123	
		1970	46 787	4,6	42 601	40 193	4,7	2 408	207	0,5	39 986	
	Land H e s s e n	1974	253 679	6,6	235 714	227 126	7,0	8 588	1 219	0,5	225 907	
		1970	159 488	4,2	147 583	136 410	4,3	11 173	631	0,5	135 779	
	davon											
	kreisfreie Städte	1974	77 526	7,7	72 746	69 734	8,6	3 012	319	0,5	69 415	
		1970	52 004	4,7	48 284	44 821	5,2	3 463	302	0,7	44 519	
	Landkreise	1974	176 153	6,2	162 968	157 392	6,4	5 576	900	0,6	156 492	
		1970	107 484	3,9	99 299	91 589	4,0	7 710	329	0,4	91 260	

1) L 74: Hochtaunuskreis und Wetteraukreis: BDK; L 70: EP.

bei der Landtagswahl 1974 und 1970 nach Verwaltungsbezirken

Von den gültigen Stimmen entfielen auf																Lfd. Nr.
SPD		CDU		F.D.P.		DKP		KEW		NPD		KPD		Sonstige 1)		
Anzahl	%	Anzahl	%	Anzahl	%	Anzahl	%	Anzahl	%	Anzahl	%	Anzahl	%	Anzahl	%	
1 825 1 074	47,0 53,3	1 680 706	43,3 35,0	335 186	8,6 9,2	31 17	0,8 0,8	-	-	12 32	0,3 1,6	-	-	-	-	10
3 517 2 180	49,0 56,2	2 901 1 191	40,4 30,7	616 415	8,6 10,7	78 37	1,1 1,0	-	-	43 57	0,6 1,5	17	0,2	-	-	11
2 778 1 737	26,5 29,9	6 489 3 036	61,8 52,2	1 096 920	10,4 15,8	88 25	0,8 0,4	-	-	43 72	0,4 1,2	-	-	3 23	0,0 0,4	12
2 138 1 409	31,9 31,6	4 193 2 647	62,5 59,4	302 319	4,5 7,2	44 20	0,7 0,4	-	-	33 63	0,5 1,4	-	-	-	-	13
4 812 2 999	38,5 43,3	6 564 2 901	52,5 41,9	903 846	7,2 12,2	138 67	1,1 1,0	-	-	65 113	0,5 1,6	11	0,1	-	-	14
2 702 1 478	31,0 34,8	4 991 2 003	57,3 47,2	910 674	10,4 15,9	70 27	0,8 0,6	-	-	40 61	0,5 1,4	-	-	-	-	15
1 345 886	44,1 48,1	1 420 719	46,6 39,0	225 189	7,4 10,3	12 17	0,4 0,9	-	-	15 31	0,5 1,7	30	1,0	-	-	16
3 829 2 112	35,5 41,2	5 727 2 147	53,1 41,9	1 069 760	9,9 14,8	117 39	1,1 0,8	-	-	36 57	0,3 1,1	-	-	-	8 0,2	17
595 462	23,4 25,7	1 735 1 165	68,3 64,9	182 133	7,2 7,4	13 6	0,5 0,3	-	-	14 30	0,6 1,7	-	-	-	-	18
1 138 629	37,9 42,6	1 493 594	49,8 40,2	330 197	11,0 13,3	26 7	0,9 0,5	-	-	14 50	0,5 3,4	-	-	-	-	19
1 193 774	38,9 42,6	1 516 765	49,4 42,1	303 227	9,9 12,5	35 14	1,1 0,8	-	-	20 35	0,7 1,9	-	-	-	-	20
3 464 2 247	39,3 43,3	4 377 2 161	49,7 41,7	795 643	9,0 12,4	81 42	0,9 0,8	7	0,1	70 94	0,8 1,8	-	-	19	0,2	21
1 739 1 252	39,2 43,0	2 110 1 124	47,6 38,6	493 454	11,1 15,6	48 32	1,1 1,1	15	0,3	15 50	0,3 1,7	15	0,3	-	-	22
58 184 37 256	35,7 38,9	86 388 42 927	53,1 44,8	15 249 13 098	9,4 13,7	1 490 827	0,9 0,9	269	0,2	926 1 576	0,6 1,6	242	0,1	36 109	0,0 0,1	23
5 252 3 426	41,6 41,8	5 715 3 076	45,3 37,5	1 382 1 445	10,9 17,6	116 107	0,9 1,3	48	0,4	68 115	0,5 1,4	41	0,3	-	23 0,3	24
1 512 1 276	22,8 22,2	4 686 3 961	70,6 69,0	365 421	5,5 7,3	57 15	0,9 0,3	-	-	16 64	0,2 1,1	-	-	-	-	25
2 679 1 827	47,3 51,5	2 454 1 246	43,3 35,1	445 407	7,9 11,5	65 22	1,1 0,6	-	-	24 49	0,4 1,4	-	-	-	-	26
4 344 3 031	51,8 56,0	3 316 1 726	39,6 31,9	596 541	7,1 10,0	81 62	1,0 1,1	-	-	29 55	0,3 1,0	15	0,2	-	-	27
3 428 1 909	38,0 37,2	4 590 2 193	50,9 42,7	668 883	7,4 17,2	256 71	2,8 1,4	-	-	48 78	0,5 1,5	27	0,3	-	-	28
4 020 2 453	48,0 48,4	3 709 1 964	44,3 38,7	549 520	6,6 10,3	64 47	0,8 0,9	-	-	25 80	0,3 1,6	-	-	-	8 0,2	29
2 323 1 398	35,5 38,2	3 422 1 595	52,3 43,5	677 562	10,3 15,3	66 20	1,0 0,5	-	-	55 88	0,8 2,4	-	-	-	-	30
2 662 1 606	45,2 49,8	2 787 1 170	47,3 36,3	359 366	6,1 11,4	60 23	1,0 0,7	-	-	22 57	0,4 1,8	-	-	-	-	31
26 220 16 926	41,5 42,3	30 679 16 931	48,6 42,3	5 041 5 145	8,0 12,9	765 367	1,2 0,9	48	0,1	287 586	0,5 1,5	83	0,1	-	-	32
84 404 54 182	37,4 39,9	117 067 59 858	51,8 44,1	20 290 18 243	9,0 13,4	2 255 1 194	1,0 0,9	317	0,1	1 213 2 162	0,5 1,6	325	0,1	36 140	0,0 0,1	Land Hessen
24 708 16 418	35,6 36,9	35 693 19 327	51,4 43,4	7 440 7 438	10,7 16,7	608 479	0,9 1,1	295	0,4	461 763	0,7 1,7	196	0,3	14 94	0,0 0,2	Krsfr. Städte
59 696 37 764	38,1 41,4	81 374 40 531	52,0 44,4	12 850 10 805	8,2 11,8	1 647 715	1,1 0,8	22	0,0	752 1 399	0,5 1,5	129	0,1	22 46	0,0 0,1	Land- kreise

IN DEN WAHLKREISEN GEWÄHLTE BEWERBER
BEI DER LANDTAGSWAHL 1974

WAHLKREIS	GEWÄHLTER BEWERBER	PART TEI	STIMMEN ANZAHL	STIM- MEN- VOR- SPRUNG
01 KASSEL-LAND-NORDWEST	C R O L L, WILLI, BEAMTER GEB. 02.12.1924, ANSCHR. HOFGEISMAR, BUEGERMEISTER-WEISS-STR. 6	SPD	29982 50,7	5756
02 KASSEL-LAND-SUEDOST	N E U S E L, HANS, BUEGERMEISTER A.D. GEB. 18.12.1914, ANSCHR. VELLMAR 3, ROTE-BREITE-STR. 14	SPD	42788 57,8	17809
03 WALDECK-FRANKENBERG-NORD	V. Z W O R O W S K Y, WOLF, OBERSCHULRAT A.D. GEB. 18.02.1924, ANSCHR. KORBACH, KIRCHSTRASSE 1	CDU	28343 48,4	4317
04 KASSEL, ST. I	W I N D F U H R, WOLFGANG, STUDIENDIREKTOR GEB. 28.06.1936, ANSCHR. KASSEL, KAUPERTWEG 3	CDU	29108 45,2	1541
05 KASSEL, ST. II	K O C H, WILHELM, MAURER GEB. 25.11.1922, ANSCHR. KASSEL, WAHLEBACHWEG 143	SPD	36108 55,4	13462
06 SCHWALM-EDER-KR.-NO U. WERRA-MEISSNER-KREIS-N	S T O E C K L, RADKO, OBERSTUDIENDIREKTOR GEB. 06.10.1924, ANSCHR. MELSUNGEN, FRANZ GLEIMSTR. 43	SPD	32820 52,5	8054
07 HERSFELD-ROTENBURG-NO U. WERRA-MEISSNER-KR.-S	H E M F L E R, KARL, STAATSMINISTER GEB. 16.04.1915, ANSCHR. BERKATAL 2, WALDSTR. 33	SPD	28971 51,9	6357
08 HERSFELD-ROTENBURG-SUEDOST U. WEST	Z E R B E, EDWIN, RECHTSANWALT GEB. 22.08.1916, ANSCHR. BAD HERSFELD, AM WENDEBERG 35	SPD	37558 49,7	4991
09 SCHWALM-EDER-KREIS-NORDWEST	E R N S T, KARL-HEINZ, VERWALTUNGSBEAMTER GEB. 18.01.1942, ANSCHR. FRITZLAR, ZUM GALBERG 17	SPD	27960 52,3	5759
10 SCHWALM-EDER-KREIS-S U. WALDECK-FRANKENBERG-S	J A G O D A, BERNARD, BEAMTER A.D. GEB. 29.07.1940, ANSCHR. SCHWALMSTADT-TREYSA, AM WEISSEN STEIN 31	CDU	28974 46,9	2295
11 MARBURG-BIEDENKOPF-WEST	T R O E L T S C H, WALTER, OBERREGIERUNGSRAT A.D. GEB. 29.07.1928, ANSCHR. MARBURG(LAHN), SCHENKENDORFWEG 16	CDU	30712 46,8	319
12 MARBURG-BIEDENKOPF-OST	B O H L, HEINRICH FRIEDRICH, RECHTSANWALT GEB. 05.03.1945, ANSCHR. WEHRDA, DORFSTR. 10	CDU	33231 49,7	5957
13 FULDA-SUED U. MAIN-KINZIG-KREIS-OST	N O L T E, HANS, TEXTIL-INGENIEUR GEB. 16.08.1929, ANSCHR. EICHENZELL 9, HAUS NR. 77	CDU	31869 59,7	13702
14 FULDA-MITTE	R I P P E R T, WINFRIED, KAUFMANN GEB. 03.09.1935, ANSCHR. FULDA, GOERDELERSTR. 10	CDU	49184 68,7	30354
15 FULDA-NORD U. VOGELSBERGKREIS-OST	W E B E R, JOSEF, POLIZEIBEAMTER I.R. GEB. 05.08.1935, ANSCHR. BURGHAIN 1, AUGEZDER-STR. 2	CDU	29673 55,8	11563
16 DILLKREIS	I M M E L, ERWIN, HAUPTLEHRER GEB. 12.02.1927, ANSCHR. ESCHENBURG, SCHULSTR. 4	CDU	29900 52,2	6739
17 WETZLAR-NORD	DR. B E S T, WERNER, RECHTSANWALT UND NOTAR GEB. 07.06.1927, ANSCHR. WALDGIRMES, TRAEANKSTR. 5	SPD	33350 47,6	4742
18 LIMBURG-WEILBURG-OST U. WETZLAR-SUED	K L O C K S I N, JUERGEN, REALSCHULREKTOR GEB. 12.06.1932, ANSCHR. WEILBURG OT. KUBACH, TALSTR. 3	SPD	29189 46,7	820
19 GIESSEN, ST.	R U N T S C H, WILHELM, BEAMTER GEB. 19.01.1921, ANSCHR. GIESSEN, AULWEG 60	CDU	19181 47,1	2883
20 GIESSEN-LAND-WEST	O S S W A L D, ALBERT, MINISTERPRAESIDENT GEB. 16.05.1919, ANSCHR. GIESSEN, INSELWEG 131	SPD	23625 46,4	732
21 GIESSEN-LAND-OST U. VOGELSBERGKREIS-WEST	R O T H, ADOLF, DIPL.-VOLKSWIRT GEB. 15.09.1937, ANSCHR. GIESSEN, ALTENFELDSWEG 13	CDU	27347 47,4	1438
22 LIMBURG-WEILBURG-WEST	I B E L, WOLFGANG, JUSTIZAMTMANN A.D. GEB. 11.06.1934, ANSCHR. LIMBURG(LAHN), FRANKFURTER STR. 44	CDU	33493 58,2	11713
23 HOCHTAUNUSKREIS-NORD U. WETTERAUKREIS-WEST	P R U S K O, GEORG, BANKANGESTELLTER GEB. 27.12.1924, ANSCHR. BAD NAUHEIM NIEDER-MOERLEN, WEINGARTENSTR. 50	CDU	32075 50,3	6745
24 WETTERAUKREIS-MITTE	G E I P E L, HORST, REALSCHULLEHRER GEB. 08.11.1923, ANSCHR. FRIEDBERG, KIEFERNWEG 6	CDU	30036 47,6	2758
25 RHEINGAUKREIS U. UNTERTAUNUSKREIS	M A E R T E N, HERIBERT, OBERSTUDIENRAT GEB. 15.02.1935, ANSCHR. OESTRICH-WINKEL, KIRCHSTR. 56B	CDU	45205 53,7	14262
26 WIESBADEN, ST. I	K A N T H E R, MANFRED, LANDESGESCHAFTSFUEHRER GEB. 26.05.1939, ANSCHR. WIESBADEN, NEROBERGSTR. 13	CDU	20458 54,1	7989
27 WIESBADEN, ST. II	DR. B A R T E L T, CHRISTIAN, REGIERUNGSDIREKTOR GEB. 05.06.1931, ANSCHR. WIESBADEN, BEETHOVENSTR. 7	CDU	18478 46,7	2427
28 WIESBADEN, ST. III	S C H N E I D E R, HERBERT, LITHOGRAF GEB. 22.06.1942, ANSCHR. WIESBADEN-DOTZHEIM, AUF DER EICH 5	SPD	28521 45,2	687
29 MAIN-TAUNUS-KREIS-SUED	B A D E C K, GEORG, BETRIEBSSCHLOSSER GEB. 28.10.1938, ANSCHR. FLOERSHEIM, BRENNERGASSE 6	CDU	35235 52,9	9961

IN DEN WAHLKREISEN GEWAHLTE BEWERBER
BEI DER LANDTAGSWAHL 1974

WAHLKREIS	GEWAHLTER BEWERBER	PAR- TEI	STIMMEN	STIM- MEN- VOR- SPRUNG
			ANZAHL &	
30 MAIN-TAUNUS-KREIS-NORD	K O C H, KARL-HEINZ, RECHTSANWALT GEB. 14.10.1924, ANSCHR. ESCHBORN 1, KOENIGSTEINER STR. 11	CDU	28296 54,4	10543
31 HOCHTAUNUSKREIS-SUED	T H R O L L, WOLFGANG, OBERSTUDIENRAT GEB. 18.04.1930, ANSCHR. OBERURSEL(TAUNUS), BRUEDER-GRIMM-STR. 23	CDU	47240 54,5	17816
32 FRANKFURT A.M., ST. I	F R A N K, HELMUT, ELEKTROMEISTER GEB. 22.07.1933, ANSCHR. FRANKFURT A.M. 71, VOELKLINGER WEG 64	CDU	19533 45,4	496
33 FRANKFURT A.M., ST. II	R O H L M A N N, RUDI, DIPL.-HANDELSLEHRER GEB. 15.05.1928, ANSCHR. FRANKFURT A.M. 71, BRUNO-STUERMER-STR. 21	SPD	19598 49,3	3973
34 FRANKFURT A.M., ST. III	L E N Z, HELMUT, JURIST GEB. 31.01.1930, ANSCHR. FRANKFURT A.M. 90, IM WALDFELD 17	CDU	21849 50,3	5686
35 FRANKFURT A.M., ST. IV	B U S S, OTTO MICHAEL, DIPL.-HANDELSLEHRER GEB. 24.02.1939, ANSCHR. FRANKFURT A.M. 50, IM BURGFELD 41	CDU	17378 45,6	1507
36 FRANKFURT A.M., ST. V	F R I E D R I C H, RUDOLF, BUEROLEITER B. BUNDESBAHN GEB. 02.06.1936, ANSCHR. FRANKFURT A.M. 80, GERLACHSTR. 14	CDU	15693 48,6	3499
37 FRANKFURT A.M., ST. VI	T R A G E S E R, KARL-HEINRICH, BEZIRKSSEKRETAER GEB. 02.02.1932, ANSCHR. FRANKFURT A.M. 50, AM FORUM 83	CDU	27065 46,6	3494
38 FRANKFURT A.M., ST. VII	B O R S C H E, ARNULF, PROKURIST GEB. 15.03.1928, ANSCHR. FRANKFURT A.M. 60, BRUEDER-GRIMM-STR. 57	CDU	25691 47,7	4600
39 FRANKFURT A.M., ST. VIII	B E C K M A N N, RUTH, HAUSFRAU GEB. 05.02.1925, ANSCHR. FRANKFURT A.M. 1, FEUERBACHSTR. 11	CDU	20042 48,5	4442
40 MAIN-KINZIG-KREIS-NORDWEST	H E Y N, WOLFRAM, FACHHOCHSCHULLEHRER GEB. 07.12.1943, ANSCHR. BERGEN-ENKHEIM, LEUCHTE 43	SPD	35715 46,4	2261
41 MAIN-KINZIG-KREIS-MITTE	B A Y H A, RICHARD, LANDWIRT GEB. 15.03.1929, ANSCHR. LINSINGERICHT 1, HAUPTSTR. 2	CDU	32101 54,4	9026
42 WETTERAUKREIS-OST	R E I C H E R T, WILHELM GEORG, GEWERKSCHAFTSSEKRETAER GEB. 03.07.1928, ANSCHR. GLAUBURG 1, GLAUBURGER STR. 74	SPD	21952 47,7	1786
43 OFFENBACH A.M., ST.	E N G E L, HORST, GESCHAEFTSFUEHRER GEB. 07.07.1927, ANSCHR. OFFENBACH A.M., KOERNERSTR. 45	SPD	30006 46,4	1998
44 MAIN-KINZIG-KREIS-SUEDWEST	W E I R I C H, DIETER, OBERREGIERUNGSRAT GEB. 31.12.1944, ANSCHR. HANAU, JOSEFSTR. 23	CDU	24756 47,5	2672
45 OFFENBACH-LAND-OST	S C H W A B, LUDWIG FRANZ, STEUERBERATER GEB. 05.09.1921, ANSCHR. KLEIN-KROTZENBURG, BETTENWEG 40	CDU	42002 52,7	11144
46 OFFENBACH-LAND-WEST	D E M K E, CLAUS, RECHTSANWALT GEB. 18.06.1939, ANSCHR. GOETZENHAIN, AHORNWEG 16	CDU	31289 45,9	2420
47 GROSS-GERAU-OST	DR. L A N G, ERWIN, STAATSMINISTER A.D. GEB. 14.03.1924, ANSCHR. RAUNHEIM, WILHELMINENSTR. 11	SPD	29470 49,0	4387
48 GROSS-GERAU-WEST	S C H L A P P N E R, MARTIN, DIPL.-VOLKSWIRT GEB. 06.10.1931, ANSCHR. RUESSELSHEIM, REINDARD-STRECKER-STR. 26	SPD	33241 52,8	9348
49 DARMSTADT, ST. I	B E N Z, PETER, STUDIENRAT GEB. 10.09.1942, ANSCHR. DARMSTADT-ARHEILIGEN, GERHART-HAUPTMANN-STR. 33	SPD	17283 43,9	555
50 DARMSTADT, ST. II	L A U T E R B A C H, HEINRICH, OBERSTUDIENDIREKTOR GEB. 24.09.1925, ANSCHR. DARMSTADT, KLAPPACHER STR. 20	CDU	18504 45,8	1837
51 DARMSTADT-LAND	S C H N E I D E R, KARL, JURIST GEB. 21.05.1934, ANSCHR. WEITERSTADT, BAHNHOFSTR. 89	SPD	36286 47,7	4171
52 DIEBURG	B R O C K M A N N, LEONHARD, REFERENT GEB. 24.06.1935, ANSCHR. EPPERTSHAUSEN, IM WUESTFELD 14	CDU	38367 49,5	5984
53 ODENWALDKREIS	Z A B E L, GUENTER, REKTOR GEB. 11.12.1926, ANSCHR. MICHELSTADT, BRESLAUER STR. 5	SPD	23707 48,4	2348
54 BERGSTRASSE-WEST	G E I E R, ERNA-MARIA, DIPL.-WIRTSCHAFTSLEHRERIN GEB. 24.05.1923, ANSCHR. VIERNHEIM, NEUZENLACHE 57	CDU	35322 50,7	5696
55 BERGSTRASSE-OST	DR. W A G N E R, HANS, REGIERUNGSDIREKTOR GEB. 05.05.1915, ANSCHR. HEPPENHEIM A.D.BERGSTR., WALTER-RATHENAU-STR. 27	CDU	33029 51,6	6841

UEBER LANDESLISTEN GEWAHLTE BEWERBER
BEI DER LANDTAGSWAHL 1974

PARTEI	LFD. NR.	GEWAHLTER BEWERBER	LFD.NR. DER LANDES- LISTE
S P D	1	G O E R L A C H, WILHELM, STUDIENRAT GEB. 27.12.1940, ANSCHR. BUTZBACH-GRIEDEL, OBERPFORTE 2	2
	2	K R O L L M A N N, HANS, STAATSMINISTER GEB. 07.11.1929, ANSCHR. KASSEL, GOETHESTR. 98	3
	3	C L A U S S, ARMIN, GEWERKSCHAFTSSEKRETAER GEB. 16.03.1938, ANSCHR. FRANKFURT A.M.50, IM BURGELD 94	4
	4	D R. S T R E L E T Z, HAIDI, ZAHNAERZTIN GEB. 24.09.1931, ANSCHR. HEUSENSTAMM, KOLPINGSTR. 3	5
	5	D R. S C H M I D T, HORST HEINRICH, STAATSMINISTER GEB. 05.06.1925, ANSCHR. SPRENDLINGEN, AM TRAUBEN 9	7
	6	R E I T Z, HERIBERT, STAATSMINISTER GEB. 01.06.1930, ANSCHR. LIMBURG(LAHN)-OFFHEIM, JAHNSTR. 4	8
	7	H E L L W I G, KARL, KONREKTOR GEB. 01.02.1924, ANSCHR. STEINAU, SPESSARTSTR. 6	9
	8	S C H A E F E R, GEORG, GESCHAEFTSFUEHRER GEB. 02.05.1919, ANSCHR. DARMSTADT, HEINSTR. 3	10
	9	L U E T G E R T, GERT, GEWERKSCHAFTSSEKRETAER GEB. 27.11.1939, ANSCHR. ALLENDORF(DILCKREIS), SCHEIDSTR. 19	11
	10	D U D E N E, HEINER, GESCHAEFTSFUEHRER GEB. 21.01.1930, ANSCHR. GELNHAUSEN, DEUTSCHORDENSTR. 4	12
	11	P F U H L, ALBERT, LANDRAT A.D. GEB. 02.12.1929, ANSCHR. SCHWALMSTADT 2, LANDGRAF-PHILIPP-STR. 21	13
	12	W E L T E K E, ERNST, ANGESTELLTER GEB. 21.08.1942, ANSCHR. OBERURSEL(TAUNUS), HOHEMARKSTR. 73	14
	13	B E U C K E R, FRANK GUSTAV, DIPL.-SOZIALWIRT GEB. 10.02.1942, ANSCHR. WIESBADEN, HEILIGENBORNSTR. 1	18
	14	G E B H A R D T, ALFRED, LEITER DER VOLKSHOCHSCHULE GEB. 27.02.1928, ANSCHR. FRANKFURT A.M., SCHLOSSTR. 63	21
	15	K R O N A W I T T E R, KARL GUENTHER, GEWERKSCHAFTSSEKRETAER GEB. 22.12.1934, ANSCHR. FRANKFURT A.M., RAIMUNDSTR. 162	22
	16	C A S P A R, HELMUT, LANDWIRT GEB. 19.07.1921, ANSCHR. LAUTERBACH-WALLENROD, A.D.KIRCHE 6	24
	17	F R A A S, HEINZ, INDUSTRIEKAUFMANN GEB. 07.03.1941, ANSCHR. MOERLENBACH-WEIHER, BAHNHOFSTR. 14	25
	18	V O R B E C K, DOROTHEE, OBERSTUDIENRAETIN GEB. 13.04.1936, ANSCHR. FRANKFURT A.M., SCHLIEMANNWEG 31	26
	19	N I T Z L I N G, ERICH, GESCHAEFTSFUEHRER GEB. 24.12.1934, ANSCHR. FRANKFURT A.M.1, LOENSTR. 9	28
	20	L E I N B A C H, KARL, POSTBETRIEBSINSPEKTOR GEB. 09.11.1919, ANSCHR. GLADENBACH, BAHNHOFSTR. 10	29
	21	H E I M E R L, HANS, GESCHAEFTSFUEHRER GEB. 19.04.1930, ANSCHR. HANAU, WIESENWEG 4	36
	22	S C H N A B E L, KARL, HEIZUNGSMONTEUR GEB. 14.03.1938, ANSCHR. MARBURG(LAHN), FRIEDRICH-EBERT-STR. 67	37
	23	H I S S E R I C H, KARL, JUSTIZAMTSRAT GEB. 30.11.1926, ANSCHR. HOMBERG(OHM), MARBURGER STR. 19	38
	24	H O L Z A P F E L, HARTMUT, DIPLOM-SOZIOLOGE GEB. 05.09.1944, ANSCHR. FRANKFURT A.M., BEETHOVENSTR. 40	39
	25	H A R T H E R Z, PETER, OBERREGIERUNGSRAT GEB. 27.07.1940, ANSCHR. NEU-ANSPACH 1, BIRKENWEG 9	40
	26	V A T E R, MARIA, VERBRAUCHERBERATERIN, HAUSFRAU GEB. 10.10.1924, ANSCHR. KASSEL, MOERIKESTR. 25 A	41
	27	B A Y E R, HEINZ, GEWERKSCHAFTSSEKRETAER GEB. 19.08.1926, ANSCHR. FRANKFURT A.M. 80, DUNANTRING 107	43
	28	H I L F E N H A U S, RUDOLF, BUNDESBahnBEAMTER GEB. 11.06.1937, ANSCHR. EICHENZELL 2, HAUS NR. 102	44
	29	S C H R O E D E R, UDO, STUDIENRAT GEB. 19.09.1937, ANSCHR. WIESBADEN, LESSINGSTR. 12	46

UEBER LANDESLISTEN GEWAELTE BEWERBER
BEI DER LANDTAGSWAHL 1974

PARTEI	LFD. NR.	GEWAELTER BEWERBER	LFD.NR. DER LANDES- LISTE
C D U	1*	DR. D R E G G E R, ALFRED, OBERBUERGERMEISTER A.D., DIREKTOR GEB. 10.12.1920, ANSCHR. FULDA, UEBER DER AUE 5	1
	2	DR. S C H W A R Z - S C H I L L I N G, CHRISTIAN, GESCHAFTSFUEHRER GEB. 19.11.1930, ANSCHR. BUEADINGEN, AM DOHLBERG 10	3
	3	M I L D E, GOTTFRIED, RECHTSANWALT GEB. 14.04.1934, ANSCHR. GRIESHEIM, BEETHOVENSTR. 34	5
	4	L E N G E M A N N, JOCHEN, RICHTER GEB. 10.01.1938, ANSCHR. KASSEL, FULDABLICK 39	9
	5	S A E L Z E R, BERNHARD, DIPL.-INGENIEUR GEB. 04.09.1940, ANSCHR. DARMSTADT, DIEBURGER STR. 240	10
	6	S T A N I T Z E K, REINHOLD, RICHTER GEB. 01.08.1939, ANSCHR. HERINGEN, LINDIGSTR. 40	11
	7	S T U R M O W S K I, GEORG, KFM. ANGESTELLTER GEB. 23.05.1923, ANSCHR. GROSS-GERAU, ELISABETHENSTR. 60	16
	8	DR. L I N D N E R, GEORG, RECHTSANWALT U.NOTAR GEB. 11.05.1925, ANSCHR. OFFENBACH A.M.-BIEBER, SALZBURGER STR. 50	25
	9	S E I T Z, INGEBORG, OBERSTUDIENRAETIN GEB. 18.05.1924, ANSCHR. REICHELSEIM I.O.DW., HEIDELBERGER STR. 40	27
	10	M E I S T E R, DIETRICH, ZOLLHAUPTSEKRETAER GEB. 18.07.1927, ANSCHR. ESCHWEGE, LEUCHTBERGSTR. 26	34
	11	N A S S A U E R, HARTMUT, RICHTER GEB. 17.10.1942, ANSCHR. WOLFHAGEN, AKAZIENWEG 6	36
	12	K U E H L E, WOLFGANG, RECHTSANWALT GEB. 07.12.1920, ANSCHR. WETZLAR, GEIERSBERG 12	37
	13	K O R N, WALTER, REALSCHULLEHRER I.R. GEB. 07.12.1937, ANSCHR. MAIN TAL 1, WICHERNSTR. 3 A	43
	14	U H L H O R N, CHRISTIANE, OBERSTUDIENRAETIN GEB. 31.01.1927, ANSCHR. HUENFELD 1, BEETHOVENSTR. 27	46
	15	DR. L A N G N E R, MANFRED, RECHTSANWALT GEB. 28.06.1941, ANSCHR. WEILBURG, AUF DER LUETZELBACH 13	47
	16	P H I L I P P I, LOTTE, HAUSFRAU GEB. 17.09.1918, ANSCHR. LAUBACH 1, IM HAIN 5 A	48
	17	V O N H E U S I N G E R, WOLFGANG, LANDWIRT GEB. 16.09.1928, ANSCHR. LOHFELDEN, TANNENHOF 1	50
	18	F I R N H A B E R, WOLF-DIETER, GESCHAFTSFUEHRER GEB. 19.04.1934, ANSCHR. WIESBADEN, EMSER STR. 12	51
F.D.P.	1**	K A R R Y, HEINZ HERBERT, STAATSMINISTER GEB. 06.03.1920, ANSCHR. FRANKFURT A.M.60, HOFHAUSSTR. 51	1
	2	S T E I N, HERMANN, GESCHAFTSFUEHRER GEB. 18.06.1919, ANSCHR. GIESSEN-KLEINLINDEN, GINSTERBUSCH 7	2
	3**	B I E L E F E L D, HANNS-HEINZ, STAATSMINISTER GEB. 09.12.1918, ANSCHR. WIESBADEN, RICHARD-WAGNER-STR. 26	3
	4	W I L K E, OTTO, ELEKTROMEISTER GEB. 13.04.1937, ANSCHR. DIEMELSE 1, BREDELARERSTR. 1	4
	5	DR. B R A N S, WERNER, OBERSTUDIENRAT GEB. 08.01.1929, ANSCHR. WETZLAR, BRUECKENBORN 9	5
	6	K R U E G E R, ULRICH HERMANN, ARCHITEKT GEB. 18.01.1942, ANSCHR. FRIEDRICHSDOF 4, IM DAMMWALD 29	6
	7	S C H M I D T, ALFRED, MALERMEISTER GEB. 04.09.1938, ANSCHR. KASSEL, WOLFHAGER STR. 283	7
	8	DR. E N G E L, SIBYLLE, HAUSFRAU GEB. 06.05.1920, ANSCHR. KELKHEIM, TAUNUSBLICK 26	8

*) Abgeordneter Dr. Dregger, Alfred (CDU) hat auf sein Mandat im Hessischen Landtag verzichtet.
Nachfolger ab 23.12.1974:

W e i ß, Gerald, Dozent
Geb. 12.7.1945, Anschr. Rüsselsheim, Am Sommerdamm 7

**) Aufgrund des Gesetzes zur Änderung des Landtagswahlgesetzes vom 28.1.1975 (GVBl. I S. 20) lassen die Abgeordneten der F.D.P. Bielefeld und Karry als Mitglieder der Landesregierung ihr Mandat im Landtag ruhen. An deren Stelle üben die nachstehend genannten Bewerber der Landesliste der F.D.P. das Mandat im Landtag ab 6.2.1975 aus:

W e g e h o r n, Eberhard, Gerichtsreferendar
Geb. 1.8.1947, Anschr. Frankfurt (Main), Merianstr. 37

P u l c h, Otto Rudolf, Richter
Geb. 26.6.1921, Anschr. Frankfurt (Main), Falltorstr. 10

ERGEBNISSE DER LANDTAGSWAHLEN 1974 UND 1970

IN DEN GEMEINDEN

STAT. KENN- ZIF- FER	LANDKREIS GEMEINDE	WAHL/	WAHL- BE- RECH- TIGTE	WAEHLER --- WAHLBE- TEILIGUNG	ABGEGEB. UN- GUELTIG	STIMMEN GUELTIG	VON DEN GUELTIGEN STIMMEN ENTFIELEN AUF						SONST. 1)
		WAHL- JAHR				SPD	CDU	F.D.P.	DKP	KBW	NPD		
REGIERUNGSBEZIRK DARMSTADT													
KREISFREIE STADT													
111 DARMSTADT, ST.	L74 ABS.	98200	80377	660	79717	33950	35232	8411	618	329	845	332	
	L70 ABS.	101824	84259	759	83500	36546	30515	13053	1080	-	2306	-	
	L74 %	-	81,9	0,8	99,2	42,6	44,2	10,6	0,8	0,4	1,1	0,4	
	L70 %	-	82,7	0,9	99,1	43,8	36,5	15,6	1,3	-	2,8	-	
112 FRANKFURT AM MAIN, ST.	L74 ABS.	441138	352944	3031	349913	143125	162876	32998	3702	1293	4613	1306	
	L70 ABS.	501093	383502	2696	380806	162099	140873	59130	5638	-	11709	1357	
	L74 %	-	80,0	0,9	99,1	40,9	46,5	9,4	1,1	0,4	1,3	0,4	
	L70 %	-	76,5	0,7	99,3	42,6	37,0	15,5	1,5	-	3,1	0,4	
113 GIESSEN, UNIV.-ST.	L74 ABS.	48661	41054	371	40683	16298	19181	4074	477	91	433	129	
	L70 ABS.	52633	43534	376	43158	17890	17021	6162	729	-	1356	-	
	L74 %	-	84,4	0,9	99,1	40,1	47,1	10,0	1,2	0,2	1,1	0,3	
	L70 %	-	82,7	0,9	99,1	41,5	39,4	14,3	1,7	-	3,1	-	
115 OFFENBACH AM MAIN, ST.	L74 ABS.	80898	65343	654	64689	30006	28008	4984	645	164	611	271	
	L70 ABS.	86926	68184	631	67553	33089	24450	6998	1447	-	1569	-	
	L74 %	-	80,8	1,0	99,0	46,4	43,3	7,7	1,0	0,3	0,9	0,4	
	L70 %	-	78,4	0,9	99,1	49,0	36,2	10,4	2,1	-	2,3	-	
116 WIESBADEN, LANDESH.-ST.	L74 ABS.	182054	141660	1186	140474	57041	66770	13873	849	411	1364	166	
	L70 ABS.	188612	147136	1116	146020	63833	57471	17816	1858	-	4321	721	
	L74 %	-	77,8	0,8	99,2	40,6	47,5	9,9	0,6	0,3	1,0	0,1	
	L70 %	-	78,0	0,8	99,2	43,7	39,4	12,2	1,3	-	3,0	0,5	
171 LKR BERGSTRASSE													
001 ABTSTEINACH	L74 ABS.	1459	1255	18	1237	289	913	26	3	-	6	-	
	L70 ABS.	1323	1127	12	1115	258	810	28	2	-	17	-	
	L74 %	-	86,0	1,4	98,6	23,4	73,8	2,1	0,2	-	0,5	-	
	L70 %	-	85,2	1,1	98,9	23,1	72,6	2,5	0,2	-	1,5	-	
002 BENSHEIM, ST.	L74 ABS.	23451	17720	219	17501	6859	9229	1068	154	-	191	-	
	L70 ABS.	22243	17334	272	17062	6957	8032	1395	183	-	495	-	
	L74 %	-	75,6	1,2	98,8	39,2	52,7	6,1	0,9	-	1,1	-	
	L70 %	-	77,9	1,6	98,4	40,8	47,1	8,2	1,1	-	2,9	-	
003 BIBLIS	L74 ABS.	5701	4696	79	4617	1925	2485	135	24	-	48	-	
	L70 ABS.	5280	4243	60	4183	1718	2199	126	27	-	113	-	
	L74 %	-	82,4	1,7	98,3	41,7	53,8	2,9	0,5	-	1,0	-	
	L70 %	-	80,4	1,4	98,6	41,1	52,6	3,0	0,6	-	2,7	-	
004 BIRKENAU	L74 ABS.	6609	5309	90	5219	2315	2572	253	35	-	44	-	
	L70 ABS.	6328	5209	93	5116	2348	2196	293	41	-	238	-	
	L74 %	-	80,3	1,7	98,3	44,4	49,3	4,8	0,7	-	0,8	-	
	L70 %	-	82,3	1,8	98,2	45,9	42,9	5,7	0,8	-	4,7	-	
005 BUEKSTADT, ST.	L74 ABS.	10668	8804	78	8726	3590	4814	224	36	-	62	-	
	L70 ABS.	10386	8723	130	8593	3646	4468	243	47	-	189	-	
	L74 %	-	82,5	0,9	99,1	41,1	55,2	2,6	0,4	-	0,7	-	
	L70 %	-	84,0	1,5	98,5	42,4	52,0	2,8	0,5	-	2,2	-	
006 EINHAUSEN	L74 ABS.	3085	2485	30	2455	910	1344	160	15	-	26	-	
	L70 ABS.	2760	2283	31	2252	798	1246	122	15	-	71	-	
	L74 %	-	80,6	1,2	98,8	37,1	54,7	6,5	0,6	-	1,1	-	
	L70 %	-	82,7	1,4	98,6	35,4	55,3	5,4	0,7	-	3,2	-	
007 FUERTH	L74 ABS.	5984	4858	66	4792	1804	2654	211	43	-	80	-	
	L70 ABS.	5678	4648	50	4598	1893	2323	177	59	-	146	-	
	L74 %	-	81,2	1,4	98,6	37,6	55,4	4,4	0,9	-	1,7	-	
	L70 %	-	81,9	1,1	98,9	41,2	50,5	3,8	1,3	-	3,2	-	
008 GORXHEIMERTAL	L74 ABS.	2540	2042	27	2015	751	1154	69	11	-	30	-	
	L70 ABS.	2373	1915	9	1906	784	996	58	16	-	52	-	
	L74 %	-	80,4	1,3	98,7	37,3	57,3	3,4	0,5	-	1,5	-	
	L70 %	-	80,7	0,5	99,5	41,1	52,3	3,0	0,8	-	2,7	-	
009 GRASELLENBACH	L74 ABS.	2107	1714	29	1685	735	845	82	8	-	15	-	
	L70 ABS.	2049	1684	23	1661	827	689	82	8	-	55	-	
	L74 %	-	81,3	1,7	98,3	43,6	50,1	4,9	0,5	-	0,9	-	
	L70 %	-	82,2	1,4	98,6	49,8	41,5	4,9	0,5	-	3,3	-	
010 GROSS-ROHRHEIM	L74 ABS.	2541	2020	42	1978	1140	700	93	14	-	31	-	
	L70 ABS.	2406	1994	33	1961	1134	619	122	20	-	66	-	
	L74 %	-	79,5	2,1	97,9	57,6	35,4	4,7	0,7	-	1,6	-	
	L70 %	-	82,9	1,7	98,3	57,8	31,6	6,2	1,0	-	3,4	-	
011 HEPPENHEIM A.D.B., ST.	L74 ABS.	16010	12604	150	12454	4338	7243	690	84	-	99	-	
	L70 ABS.	15008	12042	143	11899	4393	6354	792	87	-	273	-	
	L74 %	-	78,7	1,2	98,8	34,8	58,2	5,5	0,7	-	0,8	-	
	L70 %	-	80,2	1,2	98,8	36,9	53,4	6,7	0,7	-	2,3	-	
012 HIRSCHHORN (NECKAR), ST.	L74 ABS.	2780	2108	23	2085	839	1131	84	8	-	23	-	
	L70 ABS.	2714	2110	16	2094	872	1058	102	9	-	53	-	
	L74 %	-	75,8	1,1	98,9	40,2	54,2	4,0	0,4	-	1,1	-	
	L70 %	-	77,7	0,8	99,2	41,6	50,5	4,9	0,4	-	2,5	-	

1) L74 KPD UND SONSTIGE SPLITTERGRUPPEN, L70 EP.

ERGEBNISSE DER LANDTAGSWAHLEN 1974 UND 1970

IN DEN GEMEINDEN

STAT. KENN- ZIF- FER	LANDKREIS GEMEINDE	WAHL/	WAHL- BE- RECH- TIGTE	WAEHLER --- WAHLBE- TEILIGUNG	ABGEGEB. UN- GUELTIG	STIMMEN GUELTIG	VON DEN GUELTIGEN STIMMEN ENTFIELEN AUF						SONST. 1)
		WAHL- JAHR				SPD	CDU	F.D.P.	DKP	KBW	NPD		
171 LKR BERGSTRASSE													
013 LAMPERTHEIM,ST.	L74 ABS.	21791	16019	91	15928	7864	6560	1194	145	-	165	-	
	L70 ABS.	20525	15758	188	15570	7774	5805	1404	186	-	401	-	
	L74 %	-	73,5	0,6	99,4	49,4	41,2	7,5	0,9	-	1,0	-	
	L70 %	-	76,8	1,2	98,8	49,9	37,3	9,0	1,2	-	2,6	-	
014 LAUTERTAL	L74 ABS.	4869	4072	94	3978	1991	1715	187	38	-	47	-	
	L70 ABS.	4847	4132	109	4023	2269	1391	194	54	-	115	-	
	L74 %	-	83,6	2,3	97,7	50,1	43,1	4,7	1,0	-	1,2	-	
	L70 %	-	85,2	2,6	97,4	56,4	34,6	4,8	1,3	-	2,9	-	
015 LINDENFELS,ST.	L74 ABS.	3360	2648	27	2621	1003	1358	192	13	-	55	-	
	L70 ABS.	3113	2561	39	2522	1100	1096	166	26	-	134	-	
	L74 %	-	78,8	1,0	99,0	38,3	51,8	7,3	0,5	-	2,1	-	
	L70 %	-	82,3	1,5	98,5	43,6	43,5	6,6	1,0	-	5,3	-	
016 LÜRSCH,ST.	L74 ABS.	7419	6033	83	5950	2488	3159	203	45	-	55	-	
	L70 ABS.	7210	6022	102	5920	2574	2919	247	65	-	115	-	
	L74 %	-	81,3	1,4	98,6	41,8	53,1	3,4	0,8	-	0,9	-	
	L70 %	-	83,5	1,7	98,3	43,5	49,3	4,2	1,1	-	1,9	-	
017 MOERLENBACH	L74 ABS.	5268	4329	70	4259	1608	2430	145	19	-	57	-	
	L70 ABS.	4754	3902	54	3848	1513	1974	171	24	-	166	-	
	L74 %	-	82,2	1,6	98,4	37,8	57,1	3,4	0,4	-	1,3	-	
	L70 %	-	82,1	1,4	98,6	39,3	51,3	4,4	0,6	-	4,3	-	
018 NECKARSTEINACH,ST.	L74 ABS.	2901	2267	25	2242	979	1064	130	8	-	61	-	
	L70 ABS.	2805	2134	24	2110	962	894	160	9	-	85	-	
	L74 %	-	78,1	1,1	98,9	43,7	47,5	5,8	0,4	-	2,7	-	
	L70 %	-	76,1	1,1	98,9	45,6	42,4	7,6	0,4	-	4,0	-	
019 RIMBACH	L74 ABS.	4920	3979	77	3902	1921	1642	235	26	-	78	-	
	L70 ABS.	4420	3685	69	3616	2092	1061	208	31	-	224	-	
	L74 %	-	80,9	1,9	98,1	49,2	42,1	6,0	0,7	-	2,0	-	
	L70 %	-	83,4	1,9	98,1	57,9	29,3	5,8	0,9	-	6,2	-	
020 VIERNHEIM,ST.	L74 ABS.	19094	13977	146	13831	6074	6855	699	102	-	101	-	
	L70 ABS.	18350	14236	132	14104	6689	6223	875	119	-	198	-	
	L74 %	-	73,2	1,0	99,0	43,9	49,6	5,1	0,7	-	0,7	-	
	L70 %	-	77,6	0,9	99,1	47,4	44,1	6,2	0,8	-	1,4	-	
021 WALD-MICHELBACH	L74 ABS.	6804	5280	77	5203	2334	2542	226	34	-	67	-	
	L70 ABS.	6366	5277	77	5200	2498	2233	273	32	-	164	-	
	L74 %	-	77,6	1,5	98,5	44,9	48,9	4,3	0,7	-	1,3	-	
	L70 %	-	82,9	1,5	98,5	48,0	42,9	5,3	0,6	-	3,2	-	
022 ZWINGENBERG,ST.	L74 ABS.	3286	2641	40	2601	1238	1028	284	29	-	22	-	
	L70 ABS.	3132	2547	38	2509	1314	791	314	32	-	58	-	
	L74 %	-	80,4	1,5	98,5	47,6	39,5	10,9	1,1	-	0,8	-	
	L70 %	-	81,3	1,5	98,5	52,4	31,5	12,5	1,3	-	2,3	-	
998 BRIEFWAHL	L74 ABS.	-	8455	46	8409	2819	4914	571	64	-	41	-	
	L70 ABS.	-	4702	8	4694	1632	2603	378	26	-	55	-	
	L74 %	-	-	0,5	99,5	33,5	58,4	6,8	0,8	-	0,5	-	
	L70 %	-	-	0,2	99,8	34,8	55,5	8,1	0,6	-	1,2	-	
LKR BERGSTRASSE	L74 ABS.	162647	135315	1627	133688	55814	68351	7161	958	-	1404	-	
	L70 ABS.	154070	128268	1712	126556	56045	57980	7930	1118	-	3483	-	
	L74 %	-	83,2	1,2	98,8	41,7	51,1	5,4	0,7	-	1,1	-	
	L70 %	-	83,3	1,3	98,7	44,3	45,8	6,3	0,9	-	2,8	-	
135 LKR DARMSTADT													
002 ALSBACH	L74 ABS.	2483	1961	20	1941	841	867	180	14	-	39	-	
	L70 ABS.	2439	1961	17	1944	829	778	252	22	-	63	-	
	L74 %	-	79,0	1,0	99,0	43,3	44,7	9,3	0,7	-	2,0	-	
	L70 %	-	80,4	0,9	99,1	42,6	40,0	13,0	1,1	-	3,2	-	
003 ASBACH	L74 ABS.	420	340	6	334	126	180	20	3	-	5	-	
	L70 ABS.	410	347	8	339	146	155	19	4	-	15	-	
	L74 %	-	81,0	1,8	98,2	37,7	53,9	6,0	0,9	-	1,5	-	
	L70 %	-	84,6	2,3	97,7	43,1	45,7	5,6	1,2	-	4,4	-	
005 BICKENBACH	L74 ABS.	2872	2399	25	2374	1267	848	193	40	-	26	-	
	L70 ABS.	2742	2399	57	2342	1310	727	206	39	-	60	-	
	L74 %	-	83,5	1,0	99,0	53,4	35,7	8,1	1,7	-	1,1	-	
	L70 %	-	87,5	2,4	97,6	55,9	31,0	8,8	1,7	-	2,6	-	
006 BRANDAU	L74 ABS.	1107	966	7	959	442	455	44	4	-	14	-	
	L70 ABS.	1052	876	12	864	432	320	52	11	-	49	-	
	L74 %	-	87,3	0,7	99,3	46,1	47,4	4,6	0,4	-	1,5	-	
	L70 %	-	83,3	1,4	98,6	50,0	37,0	6,0	1,3	-	5,7	-	
009 ERNSTHOFEN	L74 ABS.	588	510	6	504	240	232	25	2	-	5	-	
	L70 ABS.	537	491	12	479	237	181	41	3	-	17	-	
	L74 %	-	86,7	1,2	98,8	47,6	46,0	5,0	0,4	-	1,0	-	
	L70 %	-	91,4	2,4	97,6	49,5	37,8	8,6	0,6	-	3,5	-	
010 ERZHAUSEN	L74 ABS.	3844	3218	36	3182	1668	1186	211	80	-	37	-	
	L70 ABS.	3770	3240	27	3213	1807	1013	237	70	-	86	-	
	L74 %	-	83,7	1,1	98,9	52,4	37,3	6,6	2,5	-	1,2	-	
	L70 %	-	85,9	0,8	99,2	56,2	31,5	7,4	2,2	-	2,7	-	

1) L74 KPD UND SONSTIGE SPLITTERGRUPPEN, L70 EP.

ERGEBNISSE DER LANDTAGSWAHLEN 1974 UND 1970

IN DEN GEMEINDEN

STAT. KENN- ZIF- FER	LANDKREIS GEMEINDE	WAHL/ WAHL- JAHR	WAHL- BE- RECH- TIGTE	WAEHLER --- WAHLBE- TEILIGUNG	ABGEGEB. UN- GUELTIG	STIMMEN GUELTIG	VON DEN GUELTIGEN STIMMEN ENTFIELEN AUF						SONST. 1)
		SPD	CDU	F.D.P.	DKP	KBW	NPD						
135 LKR DARMSTADT													
011 ESCHOLLBRUECKEN	L74 ABS.	1866	1525	9	1516	679	695	105	7	-	30	-	
	L70 ABS.	1632	1301	16	1285	611	465	122	6	-	81	-	
	L74 %	-	81,7	0,6	99,4	44,8	45,8	6,9	0,5	-	2,0	-	
	L70 %	-	79,7	1,2	98,8	47,5	36,2	9,5	0,5	-	6,3	-	
012 FRANKENHAUSEN	L74 ABS.	334	287	-	287	72	180	28	2	-	5	-	
	L70 ABS.	321	283	2	281	94	132	36	4	-	15	-	
	L74 %	-	85,9	-	100,0	25,1	62,7	9,8	0,7	-	1,7	-	
	L70 %	-	88,2	0,7	99,3	33,5	47,0	12,8	1,4	-	5,3	-	
013 GRAEFENHAUSEN	L74 ABS.	2599	2197	28	2169	1283	725	123	13	-	25	-	
	L70 ABS.	2423	2090	15	2075	1302	594	111	22	-	46	-	
	L74 %	-	84,5	1,3	98,7	59,2	33,4	5,7	0,6	-	1,2	-	
	L70 %	-	86,3	0,7	99,3	62,7	28,6	5,3	1,1	-	2,2	-	
014 GRIESHEIM,ST.	L74 ABS.	11355	9218	81	9137	4104	4199	659	94	-	81	-	
	L70 ABS.	10812	8933	82	8851	4321	3532	676	97	-	225	-	
	L74 %	-	81,2	0,9	99,1	44,9	46,0	7,2	1,0	-	0,9	-	
	L70 %	-	82,6	0,9	99,1	48,8	39,9	7,6	1,1	-	2,5	-	
015 HAEHNLEIN	L74 ABS.	1940	1697	45	1652	993	509	91	29	-	30	-	
	L70 ABS.	1823	1604	38	1566	978	389	99	34	-	66	-	
	L74 %	-	87,5	2,7	97,3	60,1	30,8	5,5	1,8	-	1,8	-	
	L70 %	-	88,0	2,4	97,6	62,5	24,8	6,3	2,2	-	4,2	-	
019 JUGENHEIM A.D.BERGSTR.	L74 ABS.	2848	2218	23	2195	851	1076	216	22	-	30	-	
	L70 ABS.	2804	2336	27	2309	891	982	341	27	-	68	-	
	L74 %	-	77,9	1,0	99,0	38,8	49,0	9,8	1,0	-	1,4	-	
	L70 %	-	83,3	1,2	98,8	38,6	42,5	14,8	1,2	-	2,9	-	
020 KLEIN-BIEBERAU	L74 ABS.	295	263	1	262	107	126	17	7	-	5	-	
	L70 ABS.	265	224	1	223	96	87	17	6	-	17	-	
	L74 %	-	89,2	0,4	99,6	40,8	48,1	6,5	2,7	-	1,9	-	
	L70 %	-	84,5	0,4	99,6	43,0	39,0	7,6	2,7	-	7,6	-	
023 MESSEL	L74 ABS.	1897	1667	32	1635	765	700	138	10	-	22	-	
	L70 ABS.	1651	1462	25	1437	782	472	118	15	-	50	-	
	L74 %	-	87,9	1,9	98,1	46,8	42,8	8,4	0,6	-	1,3	-	
	L70 %	-	88,6	1,7	98,3	54,4	32,8	8,2	1,0	-	3,5	-	
043 MUDAU	L74 ABS.	1456	1239	10	1229	585	545	77	7	-	15	-	
	L70 ABS.	1319	1186	14	1172	637	407	80	7	-	41	-	
	L74 %	-	85,1	0,8	99,2	47,6	44,3	6,3	0,6	-	1,2	-	
	L70 %	-	89,9	1,2	98,8	54,4	34,7	6,8	0,6	-	3,5	-	
042 MODAUTAL	L74 ABS.	387	320	3	317	103	191	19	2	-	2	-	
	L70 ABS.	369	314	9	305	99	171	20	4	-	11	-	
	L74 %	-	82,7	0,9	99,1	32,5	60,3	6,0	0,6	-	0,6	-	
	L70 %	-	85,1	2,9	97,1	32,5	56,1	6,6	1,3	-	3,6	-	
025 NEUTSCH	L74 ABS.	143	117	1	116	31	68	13	-	-	4	-	
	L70 ABS.	143	121	-	121	37	51	21	1	-	11	-	
	L74 %	-	81,8	0,9	99,1	26,7	58,6	11,2	-	-	3,4	-	
	L70 %	-	84,6	-	100,0	30,6	42,1	17,4	0,8	-	9,1	-	
026 NIEDER-BEERBACH	L74 ABS.	1103	925	14	911	451	384	61	8	-	7	-	
	L70 ABS.	1023	880	14	866	450	330	56	11	-	19	-	
	L74 %	-	83,9	1,5	98,5	49,5	42,2	6,7	0,9	-	0,8	-	
	L70 %	-	86,0	1,6	98,4	52,0	38,1	6,5	1,3	-	2,2	-	
028 NIEDER-RAMSTADT	L74 ABS.	4696	3735	64	3671	1489	1719	404	24	-	35	-	
	L70 ABS.	4345	3553	54	3499	1541	1371	460	33	-	94	-	
	L74 %	-	79,5	1,7	98,3	40,6	46,8	11,0	0,7	-	1,0	-	
	L70 %	-	81,8	1,5	98,5	44,0	39,2	13,1	0,9	-	2,7	-	
031 OBER-RAMSTADT,ST.	L74 ABS.	6855	5634	107	5527	2876	2078	420	86	-	67	-	
	L70 ABS.	6560	5593	89	5504	2986	1724	489	157	-	148	-	
	L74 %	-	82,2	1,9	98,1	52,0	37,6	7,6	1,6	-	1,2	-	
	L70 %	-	85,3	1,6	98,4	54,3	31,3	8,9	2,9	-	2,7	-	
032 PFUNGSTADT,ST.	L74 ABS.	13069	10389	114	10275	4835	4407	687	182	-	164	-	
	L70 ABS.	12599	10548	158	10390	5036	3931	777	238	-	408	-	
	L74 %	-	79,5	1,1	98,9	47,1	42,9	6,7	1,8	-	1,6	-	
	L70 %	-	83,7	1,5	98,5	48,5	37,8	7,5	2,3	-	3,9	-	
034 ROSSDORF	L74 ABS.	5240	4236	49	4187	1928	1781	373	60	-	45	-	
	L70 ABS.	4994	4153	48	4105	2097	1363	408	85	-	152	-	
	L74 %	-	80,8	1,2	98,8	46,0	42,5	8,9	1,4	-	1,1	-	
	L70 %	-	83,2	1,2	98,8	51,1	33,2	9,9	2,1	-	3,7	-	
035 SCHNEPPENHAUSEN	L74 ABS.	932	797	19	778	439	277	48	7	-	7	-	
	L70 ABS.	987	827	11	816	487	237	61	13	-	18	-	
	L74 %	-	85,5	2,4	97,6	56,4	35,6	6,2	0,9	-	0,9	-	
	L70 %	-	83,8	1,3	98,7	59,7	29,0	7,5	1,6	-	2,2	-	
036 SEEHEIM	L74 ABS.	7099	5668	61	5607	2343	2580	564	57	-	63	-	
	L70 ABS.	5574	4653	84	4569	2147	1698	506	69	-	149	-	
	L74 %	-	79,8	1,1	98,9	41,8	46,0	10,1	1,0	-	1,1	-	
	L70 %	-	83,5	1,8	98,2	47,0	37,2	11,1	1,5	-	3,3	-	
037 TRAISA	L74 ABS.	1950	1637	27	1610	718	727	141	9	-	15	-	
	L70 ABS.	1965	1684	35	1649	748	642	193	15	-	51	-	
	L74 %	-	83,9	1,6	98,4	44,6	45,2	8,8	0,6	-	0,9	-	
	L70 %	-	85,7	2,1	97,9	45,4	38,9	11,7	0,9	-	3,1	-	

1) L74 KPD UND SONSTIGE SPLITTERGRUPPEN, L70 EP.

ERGEBNISSE DER LANDTAGSWAHLEN 1974 UND 1970

IN DEN GEMEINDEN

STAT. KENN- ZIF- FER	LANDKREIS GEMEINDE	WAHL/ WAHL- JAHR	WAHL- BE- RECH- TIGTE	WAEHLER --- WAHLBE- TEILIGUNG	ABGEGEB. STIMMEN UN- GUELTIG	STIMMEN GUELTIG	SPD	CDU	F.O.P.	DKP	KBW	NPD	SONST. 1)
135 LKR DARMSTADT													
039 WEITERSTADT		L74 ABS.	7200	5602	37	5565	3017	2079	363	51	-	55	-
		L70 ABS.	5965	4915	40	4875	2771	1550	403	40	-	111	-
		L74 %	-	77,8	0,7	99,3	54,2	37,4	6,5	0,9	-	1,0	-
		L70 %	-	82,4	0,8	99,2	56,8	31,8	8,3	0,8	-	2,3	-
040 WEMBACH		L74 ABS.	479	412	3	409	215	173	14	5	-	2	-
		L70 ABS.	422	359	7	352	206	118	14	2	-	12	-
		L74 %	-	86,0	0,7	99,3	52,6	42,3	3,4	1,2	-	0,5	-
		L70 %	-	85,1	1,9	98,1	58,5	33,5	4,0	0,6	-	3,4	-
041 WIXHAUSEN		L74 ABS.	3424	2865	31	2834	1678	881	201	34	-	40	-
		L70 ABS.	2916	2563	36	2527	1613	645	173	33	-	63	-
		L74 %	-	83,7	1,1	98,9	59,2	31,1	7,1	1,2	-	1,4	-
		L70 %	-	87,9	1,4	98,6	63,8	25,5	6,8	1,3	-	2,5	-
998 BRIEFWAHL		L74 ABS.	-	4997	32	4965	2140	2247	488	62	-	28	-
		L70 ABS.	-	2299	9	2290	1173	764	289	23	-	41	-
		L74 %	-	-	0,6	99,4	43,1	45,3	9,8	1,2	-	0,6	-
		L70 %	-	-	0,4	99,6	51,2	33,4	12,6	1,0	-	1,8	-
LKR DARMSTADT		L74 ABS.	88481	77039	891	76148	36286	32115	5923	921	-	903	-
		L70 ABS.	81862	71195	947	70248	35864	24829	6277	1091	-	2187	-
		L74 %	-	87,1	1,2	98,8	47,7	42,2	7,8	1,2	-	1,2	-
		L70 %	-	87,0	1,3	98,7	51,1	35,3	8,9	1,6	-	3,1	-
136 LKR DIEBURG													
002 BABENHAUSEN,ST.		L74 ABS.	7968	6221	66	6155	2782	2802	393	55	-	84	39
		L70 ABS.	7600	5905	79	5826	3122	2058	358	91	-	176	21
		L74 %	-	78,1	1,1	98,9	45,2	45,5	6,4	0,9	-	1,4	0,6
		L70 %	-	77,7	1,3	98,7	53,6	35,3	6,1	1,6	-	3,0	0,4
005 DIEBURG,ST.		L74 ABS.	8440	6753	69	6684	2222	3973	329	57	-	67	36
		L70 ABS.	7789	6758	40	6718	2502	3528	451	76	-	133	28
		L74 %	-	80,0	1,0	99,0	33,2	59,4	4,9	0,9	-	1,0	0,5
		L70 %	-	86,8	0,6	99,4	37,2	52,5	6,7	1,1	-	2,0	0,4
006 DÜRNDEL		L74 ABS.	227	196	2	194	61	124	7	1	-	1	-
		L70 ABS.	208	172	3	169	57	105	6	-	-	1	-
		L74 %	-	86,3	1,0	99,0	31,4	63,9	3,6	0,5	-	0,5	-
		L70 %	-	82,7	1,7	98,3	33,7	62,1	3,6	-	-	0,6	-
007 EPPERTSHAUSEN		L74 ABS.	3277	2820	45	2775	1129	1465	119	23	-	26	13
		L70 ABS.	3195	2722	50	2672	1235	1209	136	30	-	51	11
		L74 %	-	86,1	1,6	98,4	40,7	52,8	4,3	0,8	-	0,9	0,5
		L70 %	-	85,2	1,8	98,2	46,2	45,2	5,1	1,1	-	1,9	0,4
053 FISCHBACHTAL		L74 ABS.	1589	1390	20	1370	581	652	92	11	-	27	7
		L70 ABS.	1510	1284	15	1269	586	544	71	12	-	54	2
		L74 %	-	87,5	1,4	98,6	42,4	47,6	6,7	0,8	-	2,0	0,5
		L70 %	-	85,0	1,2	98,8	46,2	42,9	5,6	0,9	-	4,3	0,2
009 GEORGENHAUSEN		L74 ABS.	825	711	15	696	382	255	39	7	-	10	3
		L70 ABS.	710	631	10	621	390	177	32	8	-	12	2
		L74 %	-	86,2	2,1	97,9	54,9	36,6	5,6	1,0	-	1,4	0,4
		L70 %	-	88,9	1,6	98,4	62,8	28,5	5,2	1,3	-	1,9	0,3
010 GROSS-BIEBERKAU,ST.		L74 ABS.	2644	2319	41	2278	1001	1012	205	24	-	19	17
		L70 ABS.	2616	2310	49	2261	1029	874	241	33	-	78	6
		L74 %	-	87,7	1,8	98,2	43,9	44,4	9,0	1,1	-	0,8	0,7
		L70 %	-	88,3	2,1	97,9	45,5	38,7	10,7	1,5	-	3,4	0,3
011 GROSS-UMSTADT,ST.		L74 ABS.	6719	5611	115	5496	2452	2588	331	23	-	62	40
		L70 ABS.	6752	5753	106	5647	2725	2273	412	66	-	131	40
		L74 %	-	83,5	2,0	98,0	44,6	47,1	6,0	0,4	-	1,1	0,7
		L70 %	-	85,2	1,8	98,2	48,3	40,3	7,3	1,2	-	2,3	0,7
012 GROSS-ZIMMERN		L74 ABS.	5855	4796	115	4681	2140	2172	247	75	-	33	14
		L70 ABS.	5882	4885	90	4795	2377	1945	236	149	-	72	16
		L74 %	-	81,9	2,4	97,6	45,7	46,4	5,3	1,6	-	0,7	0,3
		L70 %	-	83,0	1,8	98,2	49,6	40,6	4,9	3,1	-	1,5	0,3
013 GÜNDERNHAUSEN		L74 ABS.	1948	1580	29	1551	783	605	121	8	-	30	4
		L70 ABS.	1828	1495	20	1475	796	485	116	20	-	56	2
		L74 %	-	81,1	1,8	98,2	50,5	39,0	7,8	0,5	-	1,9	0,3
		L70 %	-	81,8	1,3	98,7	54,0	32,9	7,9	1,4	-	3,8	0,1
019 HEUBACH		L74 ABS.	1126	964	24	940	433	451	40	8	-	6	2
		L70 ABS.	1103	965	12	953	478	387	51	9	-	27	1
		L74 %	-	85,6	2,5	97,5	46,1	48,0	4,3	0,9	-	0,6	0,2
		L70 %	-	87,5	1,2	98,8	50,2	40,6	5,4	0,9	-	2,8	0,1
020 KLEESTADT		L74 ABS.	729	646	5	641	295	299	33	2	-	11	1
		L70 ABS.	659	605	9	596	337	220	17	7	-	13	2
		L74 %	-	88,6	0,8	99,2	46,0	46,6	5,1	0,3	-	1,7	0,2
		L70 %	-	91,8	1,5	98,5	56,5	36,9	2,9	1,2	-	2,2	0,3
021 KLEIN-UMSTADT		L74 ABS.	1165	984	20	964	401	485	64	1	-	12	1
		L70 ABS.	1015	852	16	836	371	366	64	10	-	24	1
		L74 %	-	84,5	2,0	98,0	41,6	50,3	6,6	0,1	-	1,2	0,1
		L70 %	-	83,9	1,9	98,1	44,4	43,8	7,7	1,2	-	2,9	0,1

1) L74 KPD UND SONSTIGE SPLITTERGRUPPEN, L70 EP.

ERGEBNISSE DER LANDTAGSWAHLEN 1974 UND 1970

IN DEN GEMEINDEN

STAT. KENN- ZIF- FER	LANDKREIS GEMEINDE	WAHL/ WAHL- JAHR	WAHL- BE- RECH- TIGTE	WAEHLER --- WAHLBE- TEILIGUNG	ABGEGEB. STIMMEN UN- GUELTIG	STIMMEN GUELTIG	SPD	CDU	F.D.P.	DKP	KBW	NPD	SONST. 1)
136 LKR DIEBURG													
022 KLEIN-ZIMMERN		L74 ABS.	937	845	14	831	290	481	37	9	-	9	5
		L70 ABS.	860	754	15	739	264	421	27	7	-	14	6
		L74 %	-	90,2	1,7	98,3	34,9	57,9	4,5	1,1	-	1,1	0,6
		L70 %	-	87,7	2,0	98,0	35,7	57,0	3,7	0,9	-	1,9	0,8
027 MOSBACH		L74 ABS.	950	790	19	771	259	494	8	2	-	5	3
		L70 ABS.	847	646	6	640	227	387	16	3	-	7	-
		L74 %	-	83,2	2,4	97,6	33,6	64,1	1,0	0,3	-	0,6	0,4
		L70 %	-	76,3	0,9	99,1	35,5	60,5	2,5	0,5	-	1,1	-
028 MUENSTER		L74 ABS.	6762	5518	65	5453	2395	2734	202	45	-	59	18
		L70 ABS.	6002	5130	55	5075	2407	2292	220	47	-	94	15
		L74 %	-	81,6	1,2	98,8	43,9	50,1	3,7	0,8	-	1,1	0,3
		L70 %	-	85,5	1,1	98,9	47,4	45,2	4,3	0,9	-	1,9	0,3
031 NIEDER-RODEN		L74 ABS.	7270	5713	88	5625	2122	2868	522	39	-	53	21
		L70 ABS.	6303	5069	61	5008	2205	2121	554	44	-	64	20
		L74 %	-	78,6	1,5	98,5	37,7	51,0	9,3	0,7	-	0,9	0,4
		L70 %	-	80,4	1,2	98,8	44,0	42,4	11,1	0,9	-	1,3	0,4
035 OBER-RODEN		L74 ABS.	6942	5771	91	5680	1954	3212	413	30	-	56	15
		L70 ABS.	6078	5116	80	5036	1895	2604	368	63	-	93	13
		L74 %	-	83,1	1,6	98,4	34,4	56,5	7,3	0,5	-	1,0	0,3
		L70 %	-	84,2	1,6	98,4	37,6	51,7	7,3	1,3	-	1,8	0,3
052 OTZBERG		L74 ABS.	3970	3382	36	3346	1520	1593	168	19	-	35	11
		L70 ABS.	3799	3257	33	3224	1503	1334	198	43	-	139	7
		L74 %	-	85,2	1,1	98,9	45,4	47,6	5,0	0,6	-	1,0	0,3
		L70 %	-	85,7	1,0	99,0	46,6	41,4	6,1	1,3	-	4,3	0,2
036 RADHEIM		L74 ABS.	511	431	6	425	119	296	6	1	-	3	-
		L70 ABS.	487	367	4	363	101	243	9	1	-	9	-
		L74 %	-	84,3	1,4	98,6	28,0	69,6	1,4	0,2	-	0,7	-
		L70 %	-	75,4	1,1	98,9	27,8	66,9	2,5	0,3	-	2,5	-
038 REINHEIM, ST.		L74 ABS.	8222	6936	144	6792	3101	2724	421	416	-	62	68
		L70 ABS.	6913	6084	104	5980	3205	1778	374	392	-	209	22
		L74 %	-	84,4	2,1	97,9	45,7	40,1	6,2	6,1	-	0,9	1,0
		L70 %	-	88,0	1,7	98,3	53,6	29,7	6,3	6,6	-	3,5	0,4
039 RICHEN		L74 ABS.	927	803	13	790	313	415	43	2	-	12	5
		L70 ABS.	859	724	5	719	301	358	24	9	-	23	4
		L74 %	-	86,6	1,6	98,4	39,6	52,5	5,4	0,3	-	1,5	0,6
		L70 %	-	84,3	0,7	99,3	41,9	49,8	3,3	1,3	-	3,2	0,6
041 SCHAAFHEIM		L74 ABS.	3226	2762	36	2726	1320	1253	84	28	-	30	11
		L70 ABS.	3116	2590	30	2560	1350	1019	77	32	-	79	3
		L74 %	-	85,6	1,3	98,7	48,4	46,0	3,1	1,0	-	1,1	0,4
		L70 %	-	83,1	1,2	98,8	52,7	39,8	3,0	1,3	-	3,1	0,1
043 SEMD		L74 ABS.	1169	1043	38	1005	594	307	73	7	-	20	4
		L70 ABS.	1121	1006	24	982	635	229	61	14	-	39	4
		L74 %	-	89,2	3,6	96,4	59,1	30,5	7,3	0,7	-	2,0	0,4
		L70 %	-	89,7	2,4	97,6	64,7	23,3	6,2	1,4	-	4,0	0,4
044 SICKENHOFEN		L74 ABS.	696	583	5	578	297	249	24	3	-	3	2
		L70 ABS.	622	523	5	518	326	150	18	4	-	16	4
		L74 %	-	83,8	0,9	99,1	51,4	43,1	4,2	0,5	-	0,5	0,3
		L70 %	-	84,1	1,0	99,0	62,9	29,0	3,5	0,8	-	3,1	0,8
048 URBERACH		L74 ABS.	5513	4604	107	4497	1707	2406	251	65	-	55	13
		L70 ABS.	5010	4265	85	4180	1803	1904	295	76	-	96	6
		L74 %	-	83,5	2,3	97,7	38,0	53,5	5,6	1,4	-	1,2	0,3
		L70 %	-	85,1	2,0	98,0	43,1	45,6	7,1	1,8	-	2,3	0,1
998 BRIEFWAHL		L74 ABS.	-	4661	23	4638	1730	2452	374	48	-	20	14
		L70 ABS.	-	3028	10	3018	1444	1238	255	35	-	39	7
		L74 %	-	-	0,5	99,5	37,3	52,9	8,1	1,0	-	0,4	0,3
		L70 %	-	-	0,3	99,7	47,8	41,0	8,4	1,2	-	1,3	0,2
LKR DIEBURG		L74 ABS.	89607	78833	1251	77582	32383	38367	4646	1009	-	810	367
		L70 ABS.	82884	72896	1016	71880	33671	30249	4687	1281	-	1749	243
		L74 %	-	88,0	1,6	98,4	41,7	49,5	6,0	1,3	-	1,0	0,5
		L70 %	-	87,9	1,4	98,6	46,8	42,1	6,5	1,8	-	2,4	0,3
137 DILLKREIS													
001 ALLENDORF		L74 ABS.	1203	948	9	939	358	517	41	12	-	11	-
		L70 ABS.	1063	809	5	804	321	414	38	4	-	27	-
		L74 %	-	78,8	0,9	99,1	38,1	55,1	4,4	1,3	-	1,2	-
		L70 %	-	76,1	0,6	99,4	39,9	51,5	4,7	0,5	-	3,4	-
003 ARBORN		L74 ABS.	347	268	3	265	143	81	27	7	-	7	-
		L70 ABS.	360	251	4	247	138	61	37	7	-	4	-
		L74 %	-	77,2	1,1	98,9	54,0	30,6	10,2	2,6	-	2,6	-
		L70 %	-	69,7	1,6	98,4	55,9	24,7	15,0	2,8	-	1,6	-
005 BEILSTEIN		L74 ABS.	1483	1195	14	1181	510	529	114	13	-	15	-
		L70 ABS.	1392	1054	6	1048	488	420	74	14	-	52	-
		L74 %	-	80,6	1,2	98,8	43,2	44,8	9,7	1,1	-	1,3	-
		L70 %	-	75,7	0,6	99,4	46,6	40,1	7,1	1,3	-	5,0	-

1) L74 KPD UND SONSTIGE SPLITTERGRUPPEN, L70 EP.

ERGEBNISSE DER LANDTAGSWAHLEN 1974 UND 1970

IN DEN GEMEINDEN

STAT. KENN- ZIF- FER	LANDKREIS GEMEINDE	WAHL/ WAHL- JAHR	WAHL- BE- RECH- TIGTE	WAEHLER --- WAHLBE- TEILIGUNG	ABGEGEB. UN- GUELTIG	STIMMEN GUELTIG	SPD	CDU	F.D.P.	DKP	KBW	NPD	SONST. 1)
137 DILLKREIS													
007 BREITSCHIED		L74 ABS.	1533	1248	12	1236	407	767	38	2	-	22	-
		L70 ABS.	1492	1208	5	1203	390	709	46	1	-	57	-
		L74 %	-	81,4	1,0	99,0	32,9	62,1	3,1	0,2	-	1,8	-
		L70 %	-	81,0	0,4	99,6	32,4	58,9	3,8	0,1	-	4,7	-
008 BURG		L74 ABS.	2508	1991	22	1969	893	931	87	11	-	47	-
		L70 ABS.	2425	1959	18	1941	928	782	124	9	-	98	-
		L74 %	-	79,4	1,1	98,9	45,4	47,3	4,4	0,6	-	2,4	-
		L70 %	-	80,8	0,9	99,1	47,8	40,3	6,4	0,5	-	5,0	-
071 DIETZHOELZTAL		L74 ABS.	3525	2713	12	2701	1137	1331	169	21	-	43	-
		L70 ABS.	3555	2679	12	2667	1171	1166	195	17	-	118	-
		L74 %	-	77,0	0,4	99,6	42,1	49,3	6,3	0,8	-	1,6	-
		L70 %	-	75,4	0,4	99,6	43,9	43,7	7,3	0,6	-	4,4	-
010 DILLENBURG, ST.		L74 ABS.	10436	7977	53	7924	2624	4718	426	57	-	99	-
		L70 ABS.	10696	8145	52	8093	2751	4243	686	47	-	366	-
		L74 %	-	76,4	0,7	99,3	33,1	59,5	5,4	0,7	-	1,2	-
		L70 %	-	76,1	0,6	99,4	34,0	52,4	8,5	0,6	-	4,5	-
011 DONSBAACH		L74 ABS.	1167	866	15	851	398	384	42	11	-	16	-
		L70 ABS.	1187	832	10	822	411	335	24	6	-	46	-
		L74 %	-	74,2	1,7	98,3	46,8	45,1	4,9	1,3	-	1,9	-
		L70 %	-	70,1	1,2	98,8	50,0	40,8	2,9	0,7	-	5,6	-
012 DRIEDORF		L74 ABS.	1750	1340	12	1328	518	717	73	8	-	12	-
		L70 ABS.	1678	1280	6	1274	522	590	112	6	-	44	-
		L74 %	-	76,6	0,9	99,1	39,0	54,0	5,5	0,6	-	0,9	-
		L70 %	-	76,3	0,5	99,5	41,0	46,3	8,8	0,5	-	3,5	-
017 EKDBACH		L74 ABS.	450	356	1	355	118	206	17	5	-	9	-
		L70 ABS.	433	340	4	336	111	166	15	2	-	42	-
		L74 %	-	79,1	0,3	99,7	33,2	58,0	4,8	1,4	-	2,5	-
		L70 %	-	78,5	1,2	98,8	33,0	49,4	4,5	0,6	-	12,5	-
072 ESCHENBURG		L74 ABS.	6132	4675	47	4628	1477	2811	234	20	-	86	-
		L70 ABS.	5956	4394	20	4374	1456	2456	242	32	-	186	-
		L74 %	-	76,2	1,0	99,0	31,9	60,7	5,1	0,4	-	1,9	-
		L70 %	-	73,8	0,5	99,5	33,3	56,1	5,5	0,7	-	4,3	-
019 FELLEKILLN		L74 ABS.	879	625	-	625	306	283	25	6	-	5	-
		L70 ABS.	854	544	-	544	285	210	27	3	-	19	-
		L74 %	-	71,1	-	100,0	49,0	45,3	4,0	1,0	-	0,8	-
		L70 %	-	63,7	-	100,0	52,4	38,6	5,0	0,6	-	3,5	-
021 FLEISBACH		L74 ABS.	955	800	6	794	370	358	51	4	-	11	-
		L70 ABS.	876	703	4	699	353	245	80	3	-	18	-
		L74 %	-	83,8	0,8	99,3	46,6	45,1	6,4	0,5	-	1,4	-
		L70 %	-	80,3	0,6	99,4	50,5	35,1	11,4	0,4	-	2,6	-
022 FRUHNHAUSEN		L74 ABS.	2521	1750	16	1734	683	964	61	16	-	10	-
		L70 ABS.	2442	1700	8	1692	716	801	102	9	-	64	-
		L74 %	-	69,4	0,9	99,1	39,4	55,6	3,5	0,9	-	0,6	-
		L70 %	-	69,6	0,5	99,5	42,3	47,3	6,0	0,5	-	3,8	-
024 GUSTERNHAIN		L74 ABS.	341	280	-	280	97	175	4	1	-	3	-
		L70 ABS.	326	258	1	257	81	156	5	3	-	12	-
		L74 %	-	82,1	-	100,0	34,6	62,5	1,4	0,4	-	1,1	-
		L70 %	-	79,1	0,4	99,6	31,5	60,7	1,9	1,2	-	4,7	-
025 HAIGER, ST.		L74 ABS.	4591	3525	36	3489	1188	2075	153	18	-	55	-
		L70 ABS.	4627	3499	22	3477	1268	1787	243	20	-	159	-
		L74 %	-	76,8	1,0	99,0	34,0	59,5	4,4	0,5	-	1,6	-
		L70 %	-	75,6	0,6	99,4	36,5	51,4	7,0	0,6	-	4,6	-
026 HAIGERSEELBACH		L74 ABS.	595	446	2	444	184	219	22	2	-	17	-
		L70 ABS.	555	352	1	351	166	138	18	3	-	26	-
		L74 %	-	75,0	0,4	99,6	41,4	49,3	5,0	0,5	-	3,8	-
		L70 %	-	63,4	0,3	99,7	47,3	39,3	5,1	0,9	-	7,4	-
029 HERBURN, ST.		L74 ABS.	6930	5297	25	5272	2153	2718	319	50	-	32	-
		L70 ABS.	7090	5485	12	5473	2175	2563	530	56	-	149	-
		L74 %	-	76,4	0,5	99,5	40,8	51,6	6,1	0,9	-	0,6	-
		L70 %	-	77,4	0,2	99,8	39,7	46,8	9,7	1,0	-	2,7	-
030 HERBORNSEELBACH		L74 ABS.	2232	1681	9	1672	963	582	94	13	-	20	-
		L70 ABS.	2139	1607	13	1594	1003	418	100	8	-	65	-
		L74 %	-	75,3	0,5	99,5	57,6	34,8	5,6	0,8	-	1,2	-
		L70 %	-	75,1	0,8	99,2	62,9	26,2	6,3	0,5	-	4,1	-
031 HIKSCHBERG		L74 ABS.	180	140	-	140	62	70	2	1	-	5	-
		L70 ABS.	168	136	-	136	59	48	15	-	-	14	-
		L74 %	-	77,8	-	100,0	44,3	50,0	1,4	0,7	-	3,6	-
		L70 %	-	81,0	-	100,0	43,4	35,3	11,0	-	-	10,3	-
033 HOERBACH		L74 ABS.	846	678	2	676	329	275	59	7	-	6	-
		L70 ABS.	815	613	6	607	328	201	66	3	-	9	-
		L74 %	-	80,1	0,3	99,7	48,7	40,7	8,7	1,0	-	0,9	-
		L70 %	-	75,2	1,0	99,0	54,0	33,1	10,9	0,5	-	1,5	-
035 LANGENAUACH		L74 ABS.	1349	997	13	984	315	618	24	2	-	25	-
		L70 ABS.	1291	979	13	966	354	537	19	3	-	53	-
		L74 %	-	73,9	1,3	98,7	32,0	62,8	2,4	0,2	-	2,5	-
		L70 %	-	75,8	1,3	98,7	36,6	55,6	2,0	0,3	-	5,5	-

1) L74 KPD UND SONSTIGE SPLITTERGRUPPEN, L70 EP.

ERGEBNISSE DER LANDTAGSWAHLEN 1974 UND 1970

IN DEN GEMEINDEN

STAT. KENN- ZIF- FER	LANDKREIS GEMEINDE	WAHL/ WAHL- JAHR	WAHL- BE- RECH- TIGTE	WAEHLER --- WAHLBE- TEILIGUNG	ABGEGEB. UN- GUELTIG	STIMMEN GUELTIG	SPD	CDU	F.D.P.	DKP	KBW	NPD	SONST. 1)
137 DILLKREIS													
036	MADENJUEHLEN	L74 ABS.	428	316	2	314	83	211	16	2	-	2	-
		L70 ABS.	440	329	2	327	96	190	15	5	-	21	-
		L74 %	-	73,8	0,6	99,4	26,4	67,2	5,1	0,6	-	0,6	-
		L70 %	-	74,8	0,6	99,4	29,4	58,1	4,6	1,5	-	6,4	-
039	MEDENBACH	L74 ABS.	641	418	5	413	219	174	16	1	-	3	-
		L70 ABS.	601	381	1	380	203	146	18	2	-	11	-
		L74 %	-	65,2	1,2	98,8	53,0	42,1	3,9	0,2	-	0,7	-
		L70 %	-	63,4	0,3	99,7	53,4	38,4	4,7	0,5	-	2,9	-
040	MERKENBACH	L74 ABS.	1037	807	3	804	411	330	44	4	-	15	-
		L70 ABS.	922	674	5	669	345	234	77	4	-	9	-
		L74 %	-	77,8	0,4	99,6	51,1	41,0	5,5	0,5	-	1,9	-
		L70 %	-	73,1	0,7	99,3	51,6	35,0	11,5	0,6	-	1,3	-
074	MITTENAAR	L74 ABS.	3300	2709	27	2682	1249	1284	85	13	-	51	-
		L70 ABS.	3239	2627	23	2604	1303	1014	132	22	-	133	-
		L74 %	-	82,1	1,0	99,0	46,6	47,9	3,2	0,5	-	1,9	-
		L70 %	-	81,1	0,9	99,1	50,0	38,9	5,1	0,8	-	5,1	-
043	NENDEROTH	L74 ABS.	296	218	4	214	124	79	10	1	-	-	-
		L70 ABS.	291	196	3	193	121	39	25	3	-	5	-
		L74 %	-	73,6	1,8	98,2	57,9	36,9	4,7	0,5	-	-	-
		L70 %	-	67,4	1,5	98,5	62,7	20,2	13,0	1,6	-	2,6	-
045	NIEDERSCHELD	L74 ABS.	1724	1433	5	1428	698	644	70	7	-	9	-
		L70 ABS.	1767	1475	5	1470	766	530	110	11	-	53	-
		L74 %	-	83,1	0,3	99,7	48,9	45,1	4,9	0,5	-	0,6	-
		L70 %	-	83,5	0,3	99,7	52,1	36,1	7,5	0,7	-	3,6	-
048	OBERSCHELD	L74 ABS.	1785	1381	3	1378	742	555	63	10	-	8	-
		L70 ABS.	1791	1349	1	1348	774	433	80	14	-	47	-
		L74 %	-	77,4	0,2	99,8	53,8	40,3	4,6	0,7	-	0,6	-
		L70 %	-	75,3	0,1	99,9	57,4	32,1	5,9	1,0	-	3,5	-
049	ODEKSBERG	L74 ABS.	195	152	1	151	54	78	17	-	-	2	-
		L70 ABS.	191	118	-	118	35	62	14	1	-	6	-
		L74 %	-	77,9	0,7	99,3	35,8	51,7	11,3	-	-	1,3	-
		L70 %	-	61,8	-	100,0	29,7	52,5	11,9	0,8	-	5,1	-
050	JFFDILLN	L74 ABS.	496	373	1	372	101	256	11	1	-	3	-
		L70 ABS.	467	314	-	314	105	182	9	1	-	17	-
		L74 %	-	75,2	0,3	99,7	27,2	68,8	3,0	0,3	-	0,8	-
		L70 %	-	67,2	-	100,0	33,4	58,0	2,9	0,3	-	5,4	-
053	RITTERSHAUSEN	L74 ABS.	708	529	6	523	244	234	35	2	-	8	-
		L70 ABS.	690	490	1	489	228	193	40	5	-	23	-
		L74 %	-	74,7	1,1	98,9	46,7	44,7	6,7	0,4	-	1,5	-
		L70 %	-	71,0	0,2	99,8	46,6	39,5	8,2	1,0	-	4,7	-
073	ROSSBACHTAL	L74 ABS.	734	556	2	554	180	338	12	2	-	22	-
		L70 ABS.	726	515	2	513	181	291	19	2	-	20	-
		L74 %	-	75,7	0,4	99,6	32,5	61,0	2,2	0,4	-	4,0	-
		L70 %	-	70,9	0,4	99,6	35,3	56,7	3,7	0,4	-	3,9	-
057	ROTH	L74 ABS.	502	403	6	397	168	198	23	-	-	8	-
		L70 ABS.	472	353	2	351	159	139	10	3	-	40	-
		L74 %	-	80,3	1,5	98,5	42,3	49,9	5,8	-	-	2,0	-
		L70 %	-	74,8	0,6	99,4	45,3	39,6	2,8	0,9	-	11,4	-
058	SCHOENBACH	L74 ABS.	935	765	4	761	342	367	38	3	-	11	-
		L70 ABS.	930	647	2	645	295	263	44	3	-	40	-
		L74 %	-	81,8	0,5	99,5	44,9	48,2	5,0	0,4	-	1,4	-
		L70 %	-	69,6	0,3	99,7	45,7	40,8	6,8	0,5	-	6,2	-
059	SECHSHELDEN	L74 ABS.	1187	904	7	897	394	437	43	9	-	14	-
		L70 ABS.	1171	894	5	889	378	424	47	10	-	30	-
		L74 %	-	76,2	0,8	99,2	43,9	48,7	4,8	1,0	-	1,6	-
		L70 %	-	76,3	0,6	99,4	42,5	47,7	5,3	1,1	-	3,4	-
060	SEILHOFEN	L74 ABS.	122	98	-	98	24	61	5	1	-	7	-
		L70 ABS.	114	99	1	98	19	40	19	-	-	20	-
		L74 %	-	80,3	-	100,0	24,5	62,2	5,1	1,0	-	7,1	-
		L70 %	-	86,8	1,0	99,0	19,4	40,8	19,4	-	-	20,4	-
075	SIEGBACH	L74 ABS.	2098	1603	10	1593	676	814	77	9	-	17	-
		L70 ABS.	2040	1487	7	1480	643	680	75	14	-	68	-
		L74 %	-	76,4	0,6	99,4	42,4	51,1	4,8	0,6	-	1,1	-
		L70 %	-	72,9	0,5	99,5	43,4	45,9	5,1	0,9	-	4,6	-
061	SINN	L74 ABS.	2744	2291	36	2255	1113	938	146	26	-	32	-
		L70 ABS.	2821	2318	25	2293	1180	829	180	21	-	83	-
		L74 %	-	83,5	1,6	98,4	49,4	41,6	6,5	1,2	-	1,4	-
		L70 %	-	82,2	1,1	98,9	51,5	36,2	7,8	0,9	-	3,6	-
062	STEINBACH	L74 ABS.	492	351	4	347	203	129	6	4	-	5	-
		L70 ABS.	450	282	-	282	178	87	12	1	-	4	-
		L74 %	-	71,3	1,1	98,9	58,5	37,2	1,7	1,2	-	1,4	-
		L70 %	-	62,7	-	100,0	63,1	30,9	4,3	0,4	-	1,4	-
067	WALDAUBACH	L74 ABS.	293	226	-	226	62	157	5	-	-	2	-
		L70 ABS.	288	193	-	193	45	125	2	-	-	21	-
		L74 %	-	77,1	-	100,0	27,4	69,5	2,2	-	-	0,9	-
		L70 %	-	67,0	-	100,0	23,3	64,8	1,0	-	-	10,9	-

1) L74 KPD UND SONSTIGE SPLITTERGRUPPEN, L70 EP.

ERGEBNISSE DER LANDTAGSWAHLEN 1974 UND 1970

IN DEN GEMEINDEN

STAT. KENN- ZIF- FER	LANDKREIS GEMEINDE	WAHL/ WAHL- JAHR	WAHL- BE- RECH- TIGTE	WAELER --- WAHLBE- TEILIGUNG	ABGEGEB. UN- GUELTIG	STIMMEN GUELTIG	VON DEN GUELTIGEN STIMMEN ENTFIELEN AUF						SONST. 1)
		SPD	CDU	F.O.P.	DKP	KBW	NPD						
137 DILLKREIS													
069 WEIDELBACH		L74 ABS.	444	356	2	354	118	217	14	1	-	4	-
		L70 ABS.	419	321	-	321	100	186	18	-	-	17	-
		L74 %	-	80,2	0,6	99,4	33,3	61,3	4,0	0,3	-	1,1	-
		L70 %	-	76,6	-	100,0	31,2	57,9	5,6	-	-	5,3	-
998 BRIEFWAHL		L74 ABS.	-	2838	7	2831	964	1601	199	43	-	24	-
		L70 ABS.	-	2000	3	1997	786	921	221	21	-	48	-
		L74 %	-	-	0,2	99,8	34,1	56,6	7,0	1,5	-	0,8	-
		L70 %	-	-	0,2	99,9	39,4	46,1	11,1	1,1	-	2,4	-
DILLKREIS		L74 ABS.	72114	58523	444	58079	23402	30431	3017	426	-	803	-
		L70 ABS.	71250	55889	310	55579	23417	25454	3965	399	-	2344	-
		L74 %	-	81,2	0,8	99,2	40,3	52,4	5,2	0,7	-	1,4	-
		L70 %	-	78,4	0,6	99,4	42,1	45,8	7,1	0,7	-	4,2	-
141 LKR GIESSEN													
003 ALLENDORF A.D.LUMDA,ST.		L74 ABS.	1900	1654	22	1632	802	713	86	5	-	26	-
		L70 ABS.	1855	1638	13	1625	846	591	118	8	-	62	-
		L74 %	-	87,1	1,3	98,7	49,1	43,7	5,3	0,3	-	1,6	-
		L70 %	-	88,3	0,8	99,2	52,1	36,4	7,3	0,5	-	3,8	-
005 ALTEN-BUSECK		L74 ABS.	1854	1596	19	1577	622	831	85	21	-	18	-
		L70 ABS.	1604	1408	16	1392	691	537	112	22	-	30	-
		L74 %	-	86,1	1,2	98,8	39,4	52,7	5,4	1,3	-	1,1	-
		L70 %	-	87,8	1,1	98,9	49,6	38,6	8,0	1,6	-	2,2	-
007 ARNSBURG		L74 ABS.	35	24	3	21	5	11	4	1	-	-	-
		L70 ABS.	42	28	1	27	6	11	8	-	-	2	-
		L74 %	-	68,6	12,5	87,5	23,8	52,4	19,0	4,8	-	-	-
		L70 %	-	66,7	3,6	96,4	22,2	40,7	29,6	-	-	7,4	-
008 BELLERSHEIM		L74 ABS.	654	530	11	519	260	208	37	5	-	9	-
		L70 ABS.	617	503	11	492	249	159	53	4	-	27	-
		L74 %	-	81,0	2,1	97,9	50,1	40,1	7,1	1,0	-	1,7	-
		L70 %	-	81,5	2,2	97,8	50,6	32,3	10,8	0,8	-	5,5	-
010 BERSROD		L74 ABS.	510	441	4	437	209	188	36	-	-	4	-
		L70 ABS.	486	414	4	410	206	162	28	1	-	13	-
		L74 %	-	86,5	0,9	99,1	47,8	43,0	8,2	-	-	0,9	-
		L70 %	-	85,2	1,0	99,0	50,2	39,5	6,8	0,2	-	3,2	-
012 BEUERN		L74 ABS.	1275	1109	20	1089	539	484	48	10	-	8	-
		L70 ABS.	1225	1065	20	1045	519	417	55	16	-	38	-
		L74 %	-	87,0	1,8	98,2	49,5	44,4	4,4	0,9	-	0,7	-
		L70 %	-	86,9	1,9	98,1	49,7	39,9	5,3	1,5	-	3,6	-
089 BRAUNSTEIN		L74 ABS.	646	537	-	537	272	191	68	2	-	3	1
		L70 ABS.	604	504	4	500	248	154	76	7	-	15	-
		L74 %	-	83,1	-	100,0	50,7	35,6	12,7	0,4	-	0,6	0,2
		L70 %	-	83,4	0,8	99,2	49,6	30,8	15,2	1,4	-	3,0	-
019 ETTINGSHAUSEN		L74 ABS.	691	583	3	580	211	325	25	3	-	16	-
		L70 ABS.	600	488	2	486	183	229	24	4	-	46	-
		L74 %	-	84,4	0,5	99,5	36,4	56,0	4,3	0,5	-	2,8	-
		L70 %	-	81,3	0,4	99,6	37,7	47,1	4,9	0,8	-	9,5	-
088 FERNWALD		L74 ABS.	3501	2901	28	2873	1266	1321	234	29	-	23	-
		L70 ABS.	2856	2501	41	2460	1270	902	200	15	-	73	-
		L74 %	-	82,9	1,0	99,0	44,1	46,0	8,1	1,0	-	0,8	-
		L70 %	-	87,6	1,6	98,4	51,6	36,7	8,1	0,6	-	3,0	-
025 GROSSEN-BUSECK		L74 ABS.	3775	3257	51	3206	1522	1449	193	20	-	22	-
		L70 ABS.	3433	3011	40	2971	1541	1084	229	35	-	82	-
		L74 %	-	86,3	1,6	98,4	47,5	45,2	6,0	0,6	-	0,7	-
		L70 %	-	87,7	1,3	98,7	51,9	36,5	7,7	1,2	-	2,8	-
026 GROSSEN-LINDEN,ST.		L74 ABS.	3574	3037	19	3018	1347	1405	227	23	-	16	-
		L70 ABS.	3244	2820	37	2783	1322	1125	262	17	-	57	-
		L74 %	-	85,0	0,6	99,4	44,6	46,6	7,5	0,8	-	0,5	-
		L70 %	-	86,9	1,3	98,7	47,5	40,4	9,4	0,6	-	2,0	-
027 GRUENBERG,ST.		L74 ABS.	8227	6494	54	6440	2540	3180	549	21	-	150	-
		L70 ABS.	7958	6129	49	6080	2504	2451	533	52	-	540	-
		L74 %	-	78,9	0,8	99,2	39,4	49,4	8,5	0,3	-	2,3	-
		L70 %	-	77,0	0,8	99,2	41,2	40,3	8,8	0,9	-	8,9	-
032 HEUCHELHEIM		L74 ABS.	4867	4232	29	4203	1898	1762	503	17	-	23	-
		L70 ABS.	4770	4127	32	4095	2075	1422	472	41	-	85	-
		L74 %	-	87,0	0,7	99,3	45,2	41,9	12,0	0,4	-	0,5	-
		L70 %	-	86,5	0,8	99,2	50,7	34,7	11,5	1,0	-	2,1	-
034 HUNGEN,ST.		L74 ABS.	5634	4570	52	4518	1890	2202	349	19	-	58	-
		L70 ABS.	5497	4483	39	4444	1921	1839	440	26	-	218	-
		L74 %	-	81,1	1,1	98,9	41,8	48,7	7,7	0,4	-	1,3	-
		L70 %	-	81,6	0,9	99,1	43,2	41,4	9,9	0,6	-	4,9	-
035 INHEIDEN		L74 ABS.	702	602	9	593	353	176	48	3	-	13	-
		L70 ABS.	648	546	10	536	341	132	43	2	-	18	-
		L74 %	-	85,8	1,5	98,5	59,5	29,7	8,1	0,5	-	2,2	-
		L70 %	-	84,3	1,8	98,2	63,6	24,6	8,0	0,4	-	3,4	-

1) L74 KPD UND SONSTIGE SPLITTERGRUPPEN, L70 EP.

ERGEBNISSE DER LANDTAGSWAHLEN 1974 UND 1970

IN DEN GEMEINDEN

STAT. KENN- ZIF- FER	LANDKREIS GEMEINDE	WAHL/ WAHL- JAHR	WAHL- BE- RECH- TIGTE	WAELHLER --- WAHLBE- TEILIGUNG	ABGEGEB. STIMMEN UN- GUELTIG	GUELTIG	SPD	CDU	F.D.P.	DKP	KBW	NPD	SONST. 11
141 LKR GIESSEN													
039 LANG-GOENS		L74 ABS.	2869	2490	36	2454	1164	1096	167	8	-	19	-
		L70 ABS.	2480	2204	28	2176	1172	812	110	11	-	71	-
		L74 %	-	86,8	1,4	98,6	47,4	44,7	6,8	0,3	-	0,8	-
		L70 %	-	88,9	1,3	98,7	53,9	37,3	5,1	0,5	-	3,3	-
040 LANGSDORF		L74 ABS.	898	781	8	773	252	414	96	1	-	10	-
		L70 ABS.	897	728	2	726	250	342	97	6	-	31	-
		L74 %	-	87,0	1,0	99,0	32,6	53,6	12,4	0,1	-	1,3	-
		L70 %	-	81,2	0,3	99,7	34,4	47,1	13,4	0,8	-	4,3	-
042 LAUBACH, ST.		L74 ABS.	6205	4709	43	4666	2017	1997	538	42	-	72	-
		L70 ABS.	6039	4603	53	4550	1970	1695	602	53	-	230	-
		L74 %	-	75,9	0,9	99,1	43,2	42,8	11,5	0,9	-	1,5	-
		L70 %	-	76,2	1,2	98,8	43,3	37,3	13,2	1,2	-	5,1	-
044 LEIHGESTERN		L74 ABS.	2945	2499	38	2461	1031	1175	202	20	-	33	-
		L70 ABS.	2576	2195	32	2163	1009	801	220	22	-	111	-
		L74 %	-	84,9	1,5	98,5	41,9	47,7	8,2	0,8	-	1,3	-
		L70 %	-	85,2	1,5	98,5	46,6	37,0	10,2	1,0	-	5,1	-
045 LICH, ST.		L74 ABS.	7100	5949	50	5899	2283	3010	514	38	-	54	-
		L70 ABS.	7048	5797	69	5728	2415	2450	593	41	-	229	-
		L74 %	-	83,8	0,8	99,2	38,7	51,0	8,7	0,6	-	0,9	-
		L70 %	-	82,3	1,2	98,8	42,2	42,8	10,4	0,7	-	4,0	-
046 LINDENSTRUTH		L74 ABS.	445	384	3	381	227	102	44	5	-	3	-
		L70 ABS.	380	335	1	334	203	67	48	7	-	9	-
		L74 %	-	86,3	0,8	99,2	59,6	26,8	11,5	1,3	-	0,8	-
		L70 %	-	88,2	0,3	99,7	60,8	20,1	14,4	2,1	-	2,7	-
047 LOLLAR		L74 ABS.	5520	4647	47	4600	2377	1875	271	42	-	35	-
		L70 ABS.	5409	4602	50	4552	2468	1586	317	55	-	126	-
		L74 %	-	84,2	1,0	99,0	51,7	40,8	5,9	0,9	-	0,8	-
		L70 %	-	85,1	1,1	98,9	54,2	34,8	7,0	1,2	-	2,8	-
055 UBBORNHOFFEN		L74 ABS.	604	504	3	501	306	152	30	5	-	8	-
		L70 ABS.	604	515	3	512	318	121	53	3	-	17	-
		L74 %	-	83,4	0,6	99,4	61,1	30,3	6,0	1,0	-	1,6	-
		L70 %	-	85,3	0,6	99,4	62,1	23,6	10,4	0,6	-	3,3	-
087 PUHLHEIM		L74 ABS.	8770	7596	106	7490	3618	3340	436	43	-	53	-
		L70 ABS.	8327	7089	94	6995	3564	2722	505	52	-	152	-
		L74 %	-	86,6	1,4	98,6	48,3	44,6	5,8	0,6	-	0,7	-
		L70 %	-	85,1	1,3	98,7	51,0	38,9	7,2	0,7	-	2,2	-
086 RABENAU		L74 ABS.	3694	3216	34	3182	1566	1376	189	14	-	37	-
		L70 ABS.	3620	3067	21	3046	1607	986	267	26	-	160	-
		L74 %	-	87,1	1,1	98,9	49,2	43,2	5,9	0,4	-	1,2	-
		L70 %	-	84,7	0,7	99,3	52,8	32,4	8,8	0,9	-	5,3	-
063 REISKIRCHEN		L74 ABS.	3608	3103	29	3074	1509	1304	209	19	-	33	-
		L70 ABS.	3306	2714	27	2687	1402	973	184	27	-	101	-
		L74 %	-	86,0	0,9	99,1	49,1	42,4	6,8	0,6	-	1,1	-
		L70 %	-	82,1	1,0	99,0	52,2	36,2	6,8	1,0	-	3,8	-
072 STAUFENBERG, ST.		L74 ABS.	5135	4499	67	4432	2188	1937	240	50	-	17	-
		L70 ABS.	5007	4302	45	4257	2300	1482	317	42	-	116	-
		L74 %	-	87,6	1,5	98,5	49,4	43,7	5,4	1,1	-	0,4	-
		L70 %	-	85,9	1,0	99,0	54,0	34,8	7,4	1,0	-	2,7	-
080 VILLINGEN		L74 ABS.	1094	882	23	859	434	340	67	1	-	17	-
		L70 ABS.	1053	828	9	819	438	230	102	5	-	44	-
		L74 %	-	80,6	2,6	97,4	50,5	39,6	7,8	0,1	-	2,0	-
		L70 %	-	78,6	1,1	98,9	53,5	28,1	12,5	0,6	-	5,4	-
998 BRIEFWAHL		L74 ABS.	-	3913	30	3883	1825	1680	335	31	-	12	-
		L70 ABS.	-	2023	8	2015	1074	706	186	17	-	32	-
		L74 %	-	-	0,8	99,2	47,0	43,3	8,6	0,8	-	0,3	-
		L70 %	-	-	0,4	99,6	53,3	35,0	9,2	0,8	-	1,6	-
LKR GIESSEN		L74 ABS.	86732	76739	841	75898	34533	34244	5830	498	-	792	1
		L70 ABS.	82185	70667	761	69906	34112	26188	6254	617	-	2735	-
		L74 %	-	88,5	1,1	98,9	45,5	45,1	7,7	0,7	-	1,0	0,0
		L70 %	-	86,0	1,1	98,9	48,8	37,5	8,9	0,9	-	3,9	-
142 LKR GROSS-GERAU													
002 ASTHEIM		L74 ABS.	1593	1414	9	1405	642	678	58	3	-	22	2
		L70 ABS.	1493	1328	10	1318	701	505	61	13	-	38	-
		L74 %	-	88,8	0,6	99,4	45,7	48,3	4,1	0,2	-	1,6	0,1
		L70 %	-	88,9	0,8	99,2	53,2	38,3	4,6	1,0	-	2,9	-
005 BIEBESHEIM		L74 ABS.	4069	3274	55	3219	1543	1354	206	53	-	63	-
		L70 ABS.	3972	3308	50	3258	1779	1138	179	59	-	103	-
		L74 %	-	80,5	1,7	98,3	47,9	42,1	6,4	1,6	-	2,0	-
		L70 %	-	83,3	1,5	98,5	54,6	34,9	5,5	1,8	-	3,2	-
006 BISCHOFSHHEIM		L74 ABS.	7778	6286	32	6254	3461	2307	362	30	-	73	21
		L70 ABS.	6974	5686	53	5633	3291	1743	379	63	-	157	-
		L74 %	-	80,8	0,5	99,5	55,3	36,9	5,8	0,5	-	1,2	0,3
		L70 %	-	81,5	0,9	99,1	58,4	30,9	6,7	1,1	-	2,8	-

11) L74 KPD UND SONSTIGE SPLITTERGRUPPEN, L70 EP.

ERGEBNISSE DER LANDTAGSWAHLEN 1974 UND 1970

IN DEN GEMEINDEN

STAT. KENN- ZIF- FER	LANDKREIS GEMEINDE	WAHL-	WAHL-	WAEHLER	ABGEGEB.	STIMMEN	VON DEN GUELTIGEN STIMMEN ENTFIELEN AUF							SONST. 1)
		WAHL- JAHR	BE- RECH- TIGTE	--- WAHLBE- TEILIGUNG	UN- GUELTIG	GUELTIG	SPD	CDU	F.D.P.	DKP	KBW	NPD		
142 LKR. GROSS-GERAU														
007 BUETTELBORN	L74 ABS.	2911	2545	33	2512	1554	780	134	30	-	14	-		
	L70 ABS.	2656	2397	25	2372	1522	628	134	46	-	42	-		
	L74 %	-	87,4	1,3	98,7	61,9	31,1	5,3	1,2	-	0,6	-		
	L70 %	-	90,2	1,0	99,0	64,2	26,5	5,6	1,9	-	1,8	-		
008 CRUMSTADT	L74 ABS.	2034	1762	30	1732	839	783	86	16	-	8	-		
	L70 ABS.	1908	1700	37	1663	863	664	86	16	-	34	-		
	L74 %	-	86,6	1,7	98,3	48,4	45,2	5,0	0,9	-	0,5	-		
	L70 %	-	89,1	2,2	97,8	51,9	39,9	5,2	1,0	-	2,0	-		
009 DORNHEIM	L74 ABS.	2192	1835	42	1793	912	742	97	13	-	29	-		
	L70 ABS.	2012	1791	34	1757	1041	543	103	16	-	54	-		
	L74 %	-	83,7	2,3	97,7	50,9	41,4	5,4	0,7	-	1,6	-		
	L70 %	-	89,0	1,9	98,1	59,2	30,9	5,9	0,9	-	3,1	-		
010 ERFELDEN	L74 ABS.	1787	1572	37	1535	849	577	75	11	-	17	6		
	L70 ABS.	1634	1464	22	1442	891	421	59	33	-	38	-		
	L74 %	-	88,0	2,4	97,6	55,3	37,6	4,9	0,7	-	1,1	0,4		
	L70 %	-	89,6	1,5	98,5	61,8	29,2	4,1	2,3	-	2,6	-		
011 GEINSHEIM	L74 ABS.	1630	1393	21	1372	691	562	44	8	-	61	6		
	L70 ABS.	1497	1297	20	1277	707	429	35	8	-	98	-		
	L74 %	-	85,5	1,5	98,5	50,4	41,0	3,2	0,6	-	4,4	0,4		
	L70 %	-	86,6	1,5	98,5	55,4	33,6	2,7	0,6	-	7,7	-		
012 GERNSEIM,ST.	L74 ABS.	5941	4542	32	4510	1679	2546	233	20	-	32	-		
	L70 ABS.	5915	4487	36	4451	1863	2244	213	24	-	107	-		
	L74 %	-	76,5	0,7	99,3	37,2	56,5	5,2	0,4	-	0,7	-		
	L70 %	-	75,9	0,8	99,2	41,9	50,4	4,8	0,5	-	2,4	-		
013 GINSHEIM-GUSTAVSBURG	L74 ABS.	9976	8023	135	7888	4402	2754	550	89	-	78	15		
	L70 ABS.	9866	8219	157	8062	4756	2376	596	104	-	230	-		
	L74 %	-	80,4	1,7	98,3	55,8	34,9	7,0	1,1	-	1,0	0,2		
	L70 %	-	83,3	1,9	98,1	59,0	29,5	7,4	1,3	-	2,9	-		
014 GODDELAU-WOLFSKEHLEN	L74 ABS.	4702	3970	57	3913	1996	1653	210	21	-	33	-		
	L70 ABS.	4444	3908	79	3829	2015	1411	269	40	-	94	-		
	L74 %	-	84,4	1,4	98,6	51,0	42,2	5,4	0,5	-	0,8	-		
	L70 %	-	87,9	2,0	98,0	52,6	36,9	7,0	1,0	-	2,5	-		
015 GROSS-GERAU,ST.	L74 ABS.	9907	8296	119	8177	3859	3695	492	78	-	53	-		
	L70 ABS.	9757	8156	102	8054	3933	3096	684	141	-	200	-		
	L74 %	-	83,7	1,4	98,6	47,2	45,2	6,0	1,0	-	0,6	-		
	L70 %	-	83,6	1,3	98,7	48,8	38,4	8,5	1,8	-	2,5	-		
016 HESSENAUE	L74 ABS.	196	171	3	168	48	79	31	-	-	10	-		
	L70 ABS.	175	147	1	146	44	59	37	-	-	6	-		
	L74 %	-	87,2	1,8	98,2	28,6	47,0	18,5	-	-	6,0	-		
	L70 %	-	84,0	0,7	99,3	30,1	40,4	25,3	-	-	4,1	-		
017 KELSTERBACH,ST.	L74 ABS.	8181	6614	67	6547	3547	2518	352	58	-	72	-		
	L70 ABS.	9075	7064	68	6996	3921	2160	626	100	-	189	-		
	L74 %	-	80,8	1,0	99,0	54,2	38,5	5,4	0,9	-	1,1	-		
	L70 %	-	77,8	1,0	99,0	56,0	30,9	8,9	1,4	-	2,7	-		
018 KLEIN-GERAU	L74 ABS.	1381	1246	32	1214	722	404	75	9	-	4	-		
	L70 ABS.	1324	1200	31	1169	724	332	68	20	-	25	-		
	L74 %	-	90,2	2,6	97,4	59,5	33,3	6,2	0,7	-	0,3	-		
	L70 %	-	90,6	2,6	97,4	61,9	28,4	5,8	1,7	-	2,1	-		
020 LEEHEIM	L74 ABS.	1541	1340	20	1320	692	545	70	3	-	5	5		
	L70 ABS.	1374	1177	7	1170	624	402	92	7	-	45	-		
	L74 %	-	87,0	1,5	98,5	52,4	41,3	5,3	0,2	-	0,4	0,4		
	L70 %	-	85,7	0,6	99,4	53,3	34,4	7,9	0,6	-	3,8	-		
021 MOERFELDEN,ST.	L74 ABS.	8214	6504	56	6448	3315	2163	471	422	-	77	-		
	L70 ABS.	8092	6478	98	6380	3481	1661	711	332	-	195	-		
	L74 %	-	79,2	0,9	99,1	51,4	33,5	7,3	6,5	-	1,2	-		
	L70 %	-	80,1	1,5	98,5	54,6	26,0	11,1	5,2	-	3,1	-		
022 NAUHEIM	L74 ABS.	5280	4431	32	4399	2048	1948	317	31	-	39	16		
	L70 ABS.	4379	3784	30	3754	1944	1424	244	47	-	95	-		
	L74 %	-	83,9	0,7	99,3	46,6	44,3	7,2	0,7	-	0,9	0,4		
	L70 %	-	86,4	0,8	99,2	51,8	37,9	6,5	1,3	-	2,5	-		
023 RAUNHEIM,ST.	L74 ABS.	7836	6209	78	6131	3010	2514	468	61	-	78	-		
	L70 ABS.	8279	6497	88	6409	3450	2170	545	59	-	185	-		
	L74 %	-	79,2	1,3	98,7	49,1	41,0	7,6	1,0	-	1,3	-		
	L70 %	-	78,5	1,4	98,6	53,8	33,9	8,5	0,9	-	2,9	-		
024 RUESSELSHEIM,ST.	L74 ABS.	38019	30285	459	29826	15482	11402	2111	287	-	418	126		
	L70 ABS.	38308	31926	426	31500	17650	9782	2609	447	-	1012	-		
	L74 %	-	79,7	1,5	98,5	51,9	38,2	7,1	1,0	-	1,4	0,4		
	L70 %	-	83,3	1,3	98,7	56,0	31,1	8,3	1,4	-	3,2	-		
025 STOCKSTADT AM RHEIN	L74 ABS.	2913	2483	26	2457	1501	794	84	44	-	17	17		
	L70 ABS.	2800	2425	16	2409	1465	661	121	88	-	74	-		
	L74 %	-	85,2	1,0	99,0	61,1	32,3	3,4	1,8	-	0,7	0,7		
	L70 %	-	86,6	0,7	99,3	60,8	27,4	5,0	3,7	-	3,1	-		
026 TREBUR	L74 ABS.	3249	2880	36	2844	1633	918	250	13	-	20	10		
	L70 ABS.	3090	2737	24	2713	1658	757	207	32	-	59	-		
	L74 %	-	88,6	1,3	98,8	57,4	32,3	8,8	0,5	-	0,7	0,4		
	L70 %	-	88,6	0,9	99,1	61,1	27,9	7,6	1,2	-	2,2	-		

1) L74 KPD UND SONSTIGE SPLITTERGRUPPEN, L70 EP.

ERGEBNISSE DER LANDTAGSWAHLEN 1974 UND 1970

IN DEN GEMEINDEN

STAT. KENN- ZIF- FER	LANDKREIS GEMEINDE	WAHL/ WAHL- JAHR	WAHL- BE- RECH- TIGTE	WAEHLER --- WAHLBE- TEILIGUNG	ABGEGEB. UN- GUELTIG	STIMMEN GUELTIG	VON DEN GUELTIGEN STIMMEN ENTFIELEN AUF							SONST. 1)
		SPD	CDU	F.D.P.	DKP	KBW	NPD							
142 LKR GROSS-GERAU														
027 WALLDORF,ST.	L74 ABS.	9474	7423	55	7368	3252	3243	675	113	-	-	85	-	
	L70 ABS.	8564	6731	52	6679	3235	2273	839	78	-	-	254	-	
	L74 %	-	78,4	0,7	99,3	44,1	44,0	9,2	1,5	-	-	1,2	-	
	L70 %	-	78,6	0,8	99,2	48,4	34,0	12,6	1,2	-	-	3,8	-	
028 WALLERSTAEDTEN	L74 ABS.	1446	1302	26	1276	771	429	49	8	-	-	19	-	
	L70 ABS.	1395	1268	23	1245	789	356	55	9	-	-	36	-	
	L74 %	-	90,0	2,0	98,0	60,4	33,6	3,8	0,6	-	-	1,5	-	
	L70 %	-	90,9	1,8	98,2	63,4	28,6	4,4	0,7	-	-	2,9	-	
030 WORFELDEN	L74 ABS.	1830	1587	28	1559	746	687	103	12	-	-	11	-	
	L70 ABS.	1667	1450	32	1418	681	557	115	18	-	-	47	-	
	L74 %	-	86,7	1,8	98,2	47,9	44,1	6,6	0,8	-	-	0,7	-	
	L70 %	-	87,0	2,2	97,8	48,0	39,3	8,1	1,3	-	-	3,3	-	
998 BRIEFWAHL	L74 ABS.	-	7215	43	7172	3517	2901	616	78	-	-	43	17	
	L70 ABS.	-	3895	15	3880	2180	1191	415	37	-	-	57	-	
	L74 %	-	-	0,6	99,4	49,0	40,4	8,6	1,1	-	-	0,6	0,2	
	L70 %	-	-	0,4	99,6	56,2	30,7	10,7	1,0	-	-	1,5	-	
LKR GROSS-GERAU	L74 ABS.	144080	124602	1563	123039	62711	48976	8219	1511	-	-	1381	241	
	L70 ABS.	140650	120520	1536	118984	65208	38983	9482	1837	-	-	3474	-	
	L74 %	-	86,5	1,3	98,7	51,0	39,8	6,7	1,2	-	-	1,1	0,2	
	L70 %	-	85,7	1,3	98,7	54,8	32,8	8,0	1,5	-	-	2,9	-	
176 HOCHTAUNUSKREIS														
001 FRIEDRICHSDORF,ST.	L74 ABS.	11552	9183	100	9083	3636	4423	841	76	-	-	107	-	
	L70 ABS.	9837	8145	88	8057	3686	3078	891	93	-	-	268	41	
	L74 %	-	79,5	1,1	98,9	40,0	48,7	9,3	0,8	-	-	1,2	-	
	L70 %	-	82,8	1,1	98,9	45,7	38,2	11,1	1,2	-	-	3,3	0,5	
002 GLASHUETTEN	L74 ABS.	2817	2228	13	2215	494	1467	203	14	-	-	34	3	
	L70 ABS.	2386	1897	18	1879	546	1022	244	12	-	-	55	-	
	L74 %	-	79,1	0,6	99,4	22,3	66,2	9,2	0,6	-	-	1,5	0,1	
	L70 %	-	79,5	0,9	99,1	29,1	54,4	13,0	0,6	-	-	2,9	-	
003 GRAEVENWIESBACH	L74 ABS.	2515	2042	21	2021	902	974	122	7	-	-	16	-	
	L70 ABS.	2435	1944	26	1918	932	750	151	6	-	-	79	-	
	L74 %	-	81,2	1,0	99,0	44,6	48,2	6,0	0,3	-	-	0,8	-	
	L70 %	-	79,8	1,3	98,7	48,6	39,1	7,9	0,3	-	-	4,1	-	
004 HOMBURG V.D.H.,BAD,ST.	L74 ABS.	36077	26031	80	25951	8425	14529	2480	225	-	-	292	-	
	L70 ABS.	35548	26503	80	26423	9276	12402	3794	176	-	-	667	108	
	L74 %	-	72,2	0,3	99,7	32,5	56,0	9,6	0,9	-	-	1,1	-	
	L70 %	-	74,6	0,3	99,7	35,1	46,9	14,4	0,7	-	-	2,5	0,4	
005 KUENIGSTEIN I.TS.,ST.	L74 ABS.	9867	7334	48	7286	2171	4382	651	26	-	-	56	-	
	L70 ABS.	9475	7254	37	7217	2253	3610	1165	35	-	-	129	25	
	L74 %	-	74,3	0,7	99,3	29,8	60,1	8,9	0,4	-	-	0,8	-	
	L70 %	-	76,6	0,5	99,5	31,2	50,0	16,1	0,5	-	-	1,8	0,3	
006 KRONBERG,ST.	L74 ABS.	12320	9330	41	9289	3004	5138	996	66	-	-	85	-	
	L70 ABS.	10461	8309	39	8270	3073	3549	1424	45	-	-	158	21	
	L74 %	-	75,7	0,4	99,6	32,3	55,3	10,7	0,7	-	-	0,9	-	
	L70 %	-	79,4	0,5	99,5	37,2	42,9	17,2	0,5	-	-	1,9	0,3	
007 NEU-ANSPACH	L74 ABS.	4499	3766	51	3715	1836	1562	256	44	-	-	14	3	
	L70 ABS.	4035	3377	56	3321	1835	1083	258	76	-	-	69	-	
	L74 %	-	83,7	1,4	98,6	49,4	42,0	6,9	1,2	-	-	0,4	0,1	
	L70 %	-	83,7	1,7	98,3	55,3	32,6	7,8	2,3	-	-	2,1	-	
008 OBERURSEL (TAUNUS),ST.	L74 ABS.	27161	21070	173	20897	7466	11058	1943	251	-	-	179	-	
	L70 ABS.	25220	20337	159	20178	7933	8997	2504	167	-	-	506	71	
	L74 %	-	77,6	0,8	99,2	35,7	52,9	9,3	1,2	-	-	0,9	-	
	L70 %	-	80,6	0,8	99,2	39,3	44,6	12,4	0,8	-	-	2,5	0,4	
009 SCHMITTEN	L74 ABS.	4669	3612	47	3565	1090	2167	234	26	-	-	45	3	
	L70 ABS.	4309	3485	42	3443	1261	1761	253	34	-	-	134	-	
	L74 %	-	77,4	1,3	98,7	30,6	60,8	6,6	0,7	-	-	1,3	0,1	
	L70 %	-	80,9	1,2	98,8	36,6	51,1	7,3	1,0	-	-	3,9	-	
010 STEINBACH A.TS.,ST.	L74 ABS.	6709	5368	35	5333	2465	2213	555	51	-	-	49	-	
	L70 ABS.	4787	4004	39	3965	1966	1265	599	38	-	-	85	12	
	L74 %	-	80,0	0,7	99,3	46,2	41,5	10,4	1,0	-	-	0,9	-	
	L70 %	-	83,6	1,0	99,0	49,6	31,9	15,1	1,0	-	-	2,1	0,3	
011 USINGEN,ST.	L74 ABS.	6849	5230	58	5172	1738	2963	398	35	-	-	36	2	
	L70 ABS.	6348	4978	47	4931	1941	2345	449	47	-	-	149	-	
	L74 %	-	76,4	1,1	98,9	33,6	57,3	7,7	0,7	-	-	0,7	0,0	
	L70 %	-	78,4	0,9	99,1	39,4	47,6	9,1	1,0	-	-	3,0	-	
012 WEHRHEIM	L74 ABS.	4573	3678	46	3632	1310	1970	283	37	-	-	27	5	
	L70 ABS.	3472	2884	50	2834	1247	1231	259	29	-	-	68	-	
	L74 %	-	80,4	1,3	98,7	36,1	54,2	7,8	1,0	-	-	0,7	0,1	
	L70 %	-	83,1	1,7	98,3	44,0	43,4	9,1	1,0	-	-	2,4	-	
013 WEILROD	L74 ABS.	3624	2878	29	2849	1157	1455	167	28	-	-	38	4	
	L70 ABS.	3492	2779	31	2748	1240	1205	168	22	-	-	113	-	
	L74 %	-	79,4	1,0	99,0	40,6	51,1	5,9	1,0	-	-	1,3	0,1	
	L70 %	-	79,6	1,1	98,9	45,1	43,9	6,1	0,8	-	-	4,1	-	

1) L74 KPD UND SONSTIGE SPLITTERGRUPPEN, L70 EP.

ERGEBNISSE DER LANDTAGSWAHLEN 1974 UND 1970

IN DEN GEMEINDEN

STAT. KENN- ZIF- FER	LANDKREIS GEMEINDE	WAHL/	WAHL- BE- RECH- TIGTE	WAEHLER --- WAHLBE- TEILIGUNG	ABGEGEB. UN- GUELTIG	STIMMEN GUELTIG	VON DEN GUELTIGEN STIMMEN ENTFIELEN AUF						SONST. 1)
		WAHL- JAHR					SPD	CDU	F.D.P.	DKP	KBW	NPD	
176 HOCHTAUNUSKREIS													
998 BRIEFWAHL		L74 ABS.	-	10534	37	10497	2778	6489	1096	88	-	43	3
		L70 ABS.	-	5832	19	5813	1737	3036	920	25	-	72	23
		L74 %	-	-	0,4	99,6	26,5	61,8	10,4	0,8	-	0,4	0,0
		L70 %	-	-	0,3	99,7	29,9	52,2	15,8	0,4	-	1,2	0,4
HOCHTAUNUSKREIS		L74 ABS.	133232	112284	779	111505	38472	60790	10225	974	-	1021	23
		L70 ABS.	121805	101728	731	100997	38926	45334	13079	805	-	2552	301
		L74 %	-	84,3	0,7	99,3	34,5	54,5	9,2	0,9	-	0,9	0,0
		L70 %	-	83,5	0,7	99,3	38,5	44,9	12,9	0,8	-	2,5	0,3
178 LKR LIMBURG-WEILBURG													
001 BESELICH		L74 ABS.	3341	2827	43	2784	1096	1580	77	13	-	18	-
		L70 ABS.	3321	2725	26	2699	1103	1365	149	8	-	74	-
		L74 %	-	84,6	1,5	98,5	39,4	56,8	2,8	0,5	-	0,6	-
		L70 %	-	82,1	1,0	99,0	40,9	50,6	5,5	0,3	-	2,7	-
002 BRECHEN		L74 ABS.	4506	3653	60	3593	1428	2061	61	21	-	22	-
		L70 ABS.	4383	3550	58	3492	1426	1884	94	21	-	67	-
		L74 %	-	81,1	1,6	98,4	39,7	57,4	1,7	0,6	-	0,6	-
		L70 %	-	81,0	1,6	98,4	40,8	54,0	2,7	0,6	-	1,9	-
003 CAMBERG,ST.		L74 ABS.	8009	6484	145	6339	2439	3566	250	37	-	47	-
		L70 ABS.	7616	6138	54	6084	2327	3287	278	48	-	144	-
		L74 %	-	81,0	2,2	97,8	38,5	56,3	3,9	0,6	-	0,7	-
		L70 %	-	80,6	0,9	99,1	38,2	54,0	4,6	0,8	-	2,4	-
004 DORNBURG		L74 ABS.	5943	4988	101	4887	1424	3360	84	5	-	14	-
		L70 ABS.	5865	5005	91	4914	1496	3224	117	18	-	59	-
		L74 %	-	83,9	2,0	98,0	29,1	68,8	1,7	0,1	-	0,3	-
		L70 %	-	85,3	1,8	98,2	30,4	65,6	2,4	0,4	-	1,2	-
005 ELBTAL		L74 ABS.	1417	1218	16	1202	453	720	21	5	-	3	-
		L70 ABS.	1393	1175	13	1162	403	689	39	5	-	26	-
		L74 %	-	86,0	1,3	98,7	37,7	59,9	1,7	0,4	-	0,2	-
		L70 %	-	84,4	1,1	98,9	34,7	59,3	3,4	0,4	-	2,2	-
006 ELZ		L74 ABS.	4900	4007	61	3946	1558	2265	98	11	-	14	-
		L70 ABS.	4798	3977	67	3910	1586	2115	134	16	-	59	-
		L74 %	-	81,8	1,5	98,5	39,5	57,4	2,5	0,3	-	0,4	-
		L70 %	-	82,9	1,7	98,3	40,6	54,1	3,4	0,4	-	1,5	-
007 HADAMAR,ST.		L74 ABS.	7355	5969	82	5887	2153	3545	124	20	-	45	-
		L70 ABS.	7293	5970	91	5879	2177	3303	225	36	-	138	-
		L74 %	-	81,2	1,4	98,6	36,6	60,2	2,1	0,3	-	0,8	-
		L70 %	-	81,9	1,5	98,5	37,0	56,2	3,8	0,6	-	2,3	-
008 HUENFELDEN		L74 ABS.	5226	4168	36	4132	2085	1747	245	14	-	41	-
		L70 ABS.	4949	3895	24	3871	2050	1378	233	16	-	194	-
		L74 %	-	79,8	0,9	99,1	50,5	42,3	5,9	0,3	-	1,0	-
		L70 %	-	78,7	0,6	99,4	53,0	35,6	6,0	0,4	-	5,0	-
009 LIMBURG (LAHN),ST.		L74 ABS.	20576	16174	214	15960	6593	8633	565	77	-	92	-
		L70 ABS.	20283	16197	160	16037	6521	8075	1058	91	-	292	-
		L74 %	-	78,6	1,3	98,7	41,3	54,1	3,5	0,5	-	0,6	-
		L70 %	-	79,9	1,0	99,0	40,7	50,4	6,6	0,6	-	1,8	-
010 LOEHNBERG		L74 ABS.	3387	2893	48	2845	1628	952	237	14	-	14	-
		L70 ABS.	3382	2844	36	2808	1652	788	264	23	-	81	-
		L74 %	-	85,4	1,7	98,3	57,2	33,5	8,3	0,5	-	0,5	-
		L70 %	-	84,1	1,3	98,7	58,8	28,1	9,4	0,8	-	2,9	-
011 MENGERSKIRCHEN		L74 ABS.	3385	2893	57	2836	702	2069	36	19	-	10	-
		L70 ABS.	3377	2877	49	2828	634	2105	51	10	-	28	-
		L74 %	-	85,5	2,0	98,0	24,8	73,0	1,3	0,7	-	0,4	-
		L70 %	-	85,2	1,7	98,3	22,4	74,4	1,8	0,4	-	1,0	-
012 MERENBERG		L74 ABS.	1687	1435	15	1420	796	498	105	7	-	14	-
		L70 ABS.	1686	1377	15	1362	731	375	142	11	-	103	-
		L74 %	-	85,1	1,0	99,0	56,1	35,1	7,4	0,5	-	1,0	-
		L70 %	-	81,7	1,1	98,9	53,7	27,5	10,4	0,8	-	7,6	-
013 RUNKEL,ST.		L74 ABS.	6174	5103	77	5026	2346	2419	208	13	-	40	-
		L70 ABS.	6076	4877	44	4833	2230	2045	303	26	-	229	-
		L74 %	-	82,7	1,5	98,5	46,7	48,1	4,1	0,3	-	0,8	-
		L70 %	-	80,3	0,9	99,1	46,1	42,3	6,3	0,5	-	4,7	-
014 SELTERS (TAUNUS)		L74 ABS.	4529	3762	74	3688	1600	1965	90	15	-	18	-
		L70 ABS.	4384	3683	64	3619	1412	1942	164	26	-	75	-
		L74 %	-	83,1	2,0	98,0	43,4	53,3	2,4	0,4	-	0,5	-
		L70 %	-	84,0	1,7	98,3	39,0	53,7	4,5	0,7	-	2,1	-
015 VILLMAR		L74 ABS.	4699	3885	51	3834	1862	1802	140	17	-	13	-
		L70 ABS.	4671	3741	61	3680	1841	1516	220	19	-	84	-
		L74 %	-	82,7	1,3	98,7	48,6	47,0	3,7	0,4	-	0,3	-
		L70 %	-	80,1	1,6	98,4	50,0	41,2	6,0	0,5	-	2,3	-
016 WALDBRUNN		L74 ABS.	3586	3125	58	3067	997	2011	41	12	-	6	-
		L70 ABS.	3418	2993	48	2945	891	1954	46	18	-	36	-
		L74 %	-	87,1	1,9	98,1	32,5	65,6	1,3	0,4	-	0,2	-
		L70 %	-	87,6	1,6	98,4	30,3	66,3	1,6	0,6	-	1,2	-

1) L74 KPD UND SONSTIGE SPLITTERGRUPPEN, L70 EP.

ERGEBNISSE DER LANDTAGSWAHLEN 1974 UND 1970

IN DEN GEMEINDEN

STAT. KENN- ZIF- FER	LANDKREIS GEMEINDE	WAHL/ WAHL- JAHR	WAHL- BE- RECH- TIGTE	WAEHLER --- WAHLBE- TEILIGUNG	ABGEGEB. UN- GUELTIG	STIMMEN GUELTIG	SPD	CDU	F.D.P.	DKP	KBW	NPD	SONST. 1)
178 LKR LIMBURG-WEILBURG													
017 WEILBURG,ST.	L74 ABS.		9550	7701	150	7551	3734	3192	548	28	-	49	-
	L70 ABS.		9661	7770	102	7668	3838	2718	791	74	-	247	-
	L74 %		-	80,6	1,9	98,1	49,5	42,3	7,3	0,4	-	0,6	-
	L70 %		-	80,4	1,3	98,7	50,1	35,4	10,3	1,0	-	3,2	-
018 WEILMUNSTER	L74 ABS.		6215	5276	43	5233	2568	2320	277	33	-	35	-
	L70 ABS.		6134	5070	53	5017	2521	1904	337	44	-	211	-
	L74 %		-	84,9	0,8	99,2	49,1	44,3	5,3	0,6	-	0,7	-
	L70 %		-	82,7	1,0	99,0	50,2	38,0	6,7	0,9	-	4,2	-
019 WEINBACH	L74 ABS.		3410	2964	54	2910	1675	1066	134	18	-	17	-
	L70 ABS.		3363	2854	26	2828	1695	893	145	28	-	67	-
	L74 %		-	86,9	1,8	98,2	57,6	36,6	4,6	0,6	-	0,6	-
	L70 %		-	84,9	0,9	99,1	59,9	31,6	5,1	1,0	-	2,4	-
998 BRIEFWAHL	L74 ABS.		-	6755	45	6710	2138	4193	302	44	-	33	-
	L70 ABS.		-	4467	6	4461	1410	2648	319	20	-	64	-
	L74 %		-	-	0,7	99,3	31,9	62,5	4,5	0,7	-	0,5	-
	L70 %		-	-	0,1	99,9	31,6	59,4	7,2	0,4	-	1,4	-
LKR LIMBURG-WEILBURG	L74 ABS.		107895	95280	1430	93850	39275	49964	3643	423	-	545	-
	L70 ABS.		106053	91185	1088	90097	37944	44208	5109	558	-	2278	-
	L74 %		-	88,3	1,5	98,5	41,8	53,2	3,9	0,5	-	0,6	-
	L70 %		-	86,0	1,2	98,8	42,1	49,1	5,7	0,6	-	2,5	-
179 MAIN-KINZIG-KREIS													
001 BERGEN-ENKHEIM,ST.	L74 ABS.		10605	8469	99	8370	3639	3734	813	84	-	100	-
	L70 ABS.		10742	8674	79	8595	4008	2867	1302	110	-	308	-
	L74 %		-	79,9	1,2	98,8	43,5	44,6	9,7	1,0	-	1,2	-
	L70 %		-	80,7	0,9	99,1	46,6	33,4	15,1	1,3	-	3,6	-
002 BIEBERGEMUEND	L74 ABS.		4704	3928	95	3833	1189	2452	134	21	-	37	-
	L70 ABS.		4547	3771	91	3680	1288	2132	153	22	-	85	-
	L74 %		-	83,5	2,4	97,6	31,0	64,0	3,5	0,5	-	1,0	-
	L70 %		-	82,9	2,4	97,6	35,0	57,9	4,2	0,6	-	2,3	-
003 BIRSTEIN	L74 ABS.		4294	3574	60	3514	1320	1951	195	16	-	32	-
	L70 ABS.		4197	3163	21	3142	1290	1444	225	35	-	148	-
	L74 %		-	83,2	1,7	98,3	37,6	55,5	5,5	0,5	-	0,9	-
	L70 %		-	75,4	0,7	99,3	41,1	46,0	7,2	1,1	-	4,7	-
004 BRACHTTAL	L74 ABS.		3111	2755	103	2652	1654	833	113	28	-	24	-
	L70 ABS.		3028	2551	53	2498	1643	582	118	69	-	86	-
	L74 %		-	88,6	3,7	96,3	62,4	31,4	4,3	1,1	-	0,9	-
	L70 %		-	84,2	2,1	97,9	65,8	23,3	4,7	2,8	-	3,4	-
005 BRUCHKOEHEL	L74 ABS.		11324	9377	37	9340	3721	4699	737	104	-	79	-
	L70 ABS.		9247	7892	59	7833	3708	3216	567	123	-	219	-
	L74 %		-	82,8	0,4	99,6	39,8	50,3	7,9	1,1	-	0,8	-
	L70 %		-	85,3	0,7	99,3	47,3	41,1	7,2	1,6	-	2,8	-
006 ERLensee	L74 ABS.		7300	5778	32	5746	3046	2230	327	102	-	41	-
	L70 ABS.		6883	5541	50	5491	3079	1769	395	117	-	131	-
	L74 %		-	79,2	0,6	99,4	53,0	38,8	5,7	1,8	-	0,7	-
	L70 %		-	80,5	0,9	99,1	56,1	32,2	7,2	2,1	-	2,4	-
007 FLOERSBACHTAL	L74 ABS.		1564	1306	24	1282	565	606	90	10	-	11	-
	L70 ABS.		1510	1080	12	1068	527	422	76	4	-	39	-
	L74 %		-	83,5	1,8	98,2	44,1	47,3	7,0	0,8	-	0,9	-
	L70 %		-	71,5	1,1	98,9	49,3	39,5	7,1	0,4	-	3,7	-
008 FREIGERICHT	L74 ABS.		8498	7088	27	7061	1432	5404	169	31	-	25	-
	L70 ABS.		8079	6938	72	6866	1593	4890	210	28	-	145	-
	L74 %		-	83,4	0,4	99,6	20,3	76,5	2,4	0,4	-	0,4	-
	L70 %		-	85,9	1,0	99,0	23,2	71,2	3,1	0,4	-	2,1	-
009 GELNHAUSEN,ST.	L74 ABS.		13072	10505	219	10286	4255	5299	551	82	-	99	-
	L70 ABS.		12859	10337	87	10250	4433	4377	908	106	-	426	-
	L74 %		-	80,4	2,1	97,9	41,4	51,5	5,4	0,8	-	1,0	-
	L70 %		-	80,4	0,8	99,2	43,2	42,7	8,9	1,0	-	4,2	-
010 GROSSKROTZENBURG	L74 ABS.		4112	3337	34	3303	1497	1525	211	32	-	29	9
	L70 ABS.		3893	3282	28	3254	1513	1416	210	52	-	63	-
	L74 %		-	81,2	1,0	99,0	45,3	46,2	6,4	1,0	-	0,9	0,3
	L70 %		-	84,3	0,9	99,1	46,5	43,5	6,5	1,6	-	1,9	-
011 GRUENDAU	L74 ABS.		6987	5894	98	5796	2812	2554	275	73	-	82	-
	L70 ABS.		6578	5559	92	5467	2804	1948	271	99	-	345	-
	L74 %		-	84,4	1,7	98,3	48,5	44,1	4,7	1,3	-	1,4	-
	L70 %		-	84,5	1,7	98,3	51,3	35,6	5,0	1,8	-	6,3	-
012 HAMMERSBACH	L74 ABS.		2376	2014	56	1958	1013	740	150	39	-	16	-
	L70 ABS.		2104	1740	29	1711	956	551	112	36	-	56	-
	L74 %		-	84,8	2,8	97,2	51,7	37,8	7,7	2,0	-	0,8	-
	L70 %		-	82,7	1,7	98,3	55,9	32,2	6,5	2,1	-	3,3	-
013 HANAU,ST.	L74 ABS.		60023	46666	758	45908	19477	21692	3437	607	-	490	205
	L70 ABS.		61177	48249	435	47814	21704	19147	4507	1126	-	1330	-
	L74 %		-	77,7	1,6	98,4	42,4	47,3	7,5	1,3	-	1,1	0,4
	L70 %		-	78,9	0,9	99,1	45,4	40,0	9,4	2,4	-	2,8	-

1) L74 KPD UND SONSTIGE SPLITTERGRUPPEN, L70 EP.

ERGEBNISSE DER LANDTAGSWAHLEN 1974 UND 1970

IN DEN GEMEINDEN

STAT. KENN- ZIF- FER	LANDKREIS GEMEINDE	WAHL/	WAHL- BE- RECH- TIGTE	WAEHLER --- WAHLBE- TEILIGUNG	ABGEGEB. UN- GUELTIG	STIMMEN GUELTIG	VON DEN GUELTIGEN STIMMEN ENTFIELEN AUF						SONST. 1)
		WAHL- JAHR					SPD	CDU	F.D.P.	DKP	KBW	NPD	
179 MAIN-KINZIG-KREIS													
014 HASSELROTH		L74 ABS.	4619	3999	101	3898	1948	1693	174	41	-	42	-
		L70 ABS.	4463	3797	68	3729	2083	1245	224	47	-	130	-
		L74 %	-	86,6	2,5	97,5	50,0	43,4	4,5	1,1	-	1,1	-
		L70 %	-	85,1	1,8	98,2	55,9	33,4	6,0	1,3	-	3,5	-
015 JOSSGRUND		L74 ABS.	2108	1860	32	1828	238	1540	32	12	-	6	-
		L70 ABS.	1962	1732	13	1719	225	1397	38	9	-	50	-
		L74 %	-	88,2	1,7	98,3	13,0	84,2	1,8	0,7	-	0,3	-
		L70 %	-	88,3	0,8	99,2	13,1	81,3	2,2	0,5	-	2,9	-
016 LANGENSELBOLD		L74 ABS.	7104	5773	60	5713	2975	2011	379	288	-	60	-
		L70 ABS.	6829	5603	88	5515	2930	1622	355	458	-	150	-
		L74 %	-	81,3	1,0	99,0	52,1	35,2	6,6	5,0	-	1,1	-
		L70 %	-	82,0	1,6	98,4	53,1	29,4	6,4	8,3	-	2,7	-
017 LINSINGERICHT		L74 ABS.	5492	4560	88	4472	2106	2054	233	26	-	53	-
		L70 ABS.	4981	4261	56	4205	2145	1531	281	37	-	211	-
		L74 %	-	83,0	1,9	98,1	47,1	45,9	5,2	0,6	-	1,2	-
		L70 %	-	85,5	1,3	98,7	51,0	36,4	6,7	0,9	-	5,0	-
018 MAINTAL,ST.		L74 ABS.	23178	18448	83	18365	8099	8309	1521	279	-	157	-
		L70 ABS.	22053	17572	110	17462	8321	6203	2068	311	-	559	-
		L74 %	-	79,6	0,4	99,6	44,1	45,2	8,3	1,5	-	0,9	-
		L70 %	-	79,7	0,6	99,4	47,7	35,5	11,8	1,8	-	3,2	-
019 NEUBERG		L74 ABS.	2988	2448	50	2398	1236	873	152	125	-	12	-
		L70 ABS.	2485	2134	47	2087	1222	560	136	120	-	49	-
		L74 %	-	81,9	2,0	98,0	51,5	36,4	6,3	5,2	-	0,5	-
		L70 %	-	85,9	2,2	97,8	58,6	26,8	6,5	5,7	-	2,3	-
020 NIDDERAU,ST.		L74 ABS.	8579	7348	150	7198	3689	2934	412	106	-	57	-
		L70 ABS.	8106	6988	94	6894	3913	2251	394	124	-	212	-
		L74 %	-	85,7	2,0	98,0	51,3	40,8	5,7	1,5	-	0,8	-
		L70 %	-	86,2	1,3	98,7	56,8	32,7	5,7	1,8	-	3,1	-
021 NIEDERDOKFELDEN		L74 ABS.	1939	1525	24	1501	715	651	105	15	-	15	-
		L70 ABS.	1569	1256	1	1255	657	429	92	11	-	66	-
		L74 %	-	78,6	1,6	98,4	47,6	43,4	7,0	1,0	-	1,0	-
		L70 %	-	80,1	0,1	99,9	52,4	34,2	7,3	0,9	-	5,3	-
022 ORB,BAD,ST.		L74 ABS.	6040	4785	101	4684	1759	2671	187	35	-	32	-
		L70 ABS.	5846	4879	104	4775	1997	2380	249	49	-	100	-
		L74 %	-	79,2	2,1	97,9	37,6	57,0	4,0	0,7	-	0,7	-
		L70 %	-	83,5	2,1	97,9	41,8	49,8	5,2	1,0	-	2,1	-
023 RODENBACH		L74 ABS.	5981	4771	28	4743	2136	2087	415	62	-	43	-
		L70 ABS.	4521	3710	26	3684	2006	1221	280	85	-	92	-
		L74 %	-	79,8	0,6	99,4	45,0	44,0	8,7	1,3	-	0,9	-
		L70 %	-	82,1	0,7	99,3	54,5	33,1	7,6	2,3	-	2,5	-
024 KONNEBURG		L74 ABS.	1853	1649	37	1612	885	596	91	19	-	21	-
		L70 ABS.	1724	1503	22	1481	872	415	72	30	-	92	-
		L74 %	-	89,0	2,2	97,8	54,9	37,0	5,6	1,2	-	1,3	-
		L70 %	-	87,2	1,5	98,5	58,9	28,0	4,9	2,0	-	6,2	-
025 SCHLUECHTERN,ST.		L74 ABS.	10341	8286	165	8121	4004	3358	628	56	-	75	-
		L70 ABS.	10275	8111	65	8046	4116	2612	915	85	-	318	-
		L74 %	-	80,1	2,0	98,0	49,3	41,3	7,7	0,7	-	0,9	-
		L70 %	-	78,9	0,8	99,2	51,2	32,5	11,4	1,1	-	4,0	-
026 SCHUENECK		L74 ABS.	6843	5662	39	5623	2628	2478	363	84	-	70	-
		L70 ABS.	6262	5278	58	5220	2873	1645	453	81	-	168	-
		L74 %	-	82,7	0,7	99,3	46,7	44,1	6,5	1,5	-	1,2	-
		L70 %	-	84,3	1,1	98,9	55,0	31,5	8,7	1,6	-	3,2	-
027 SINNTAL		L74 ABS.	6428	5309	108	5201	2499	2322	300	25	-	55	-
		L70 ABS.	6333	4890	43	4847	2384	1682	411	20	-	350	-
		L74 %	-	82,6	2,0	98,0	48,0	44,6	5,8	0,5	-	1,1	-
		L70 %	-	77,2	0,9	99,1	49,2	34,7	8,5	0,4	-	7,2	-
028 SUDEN-SALM.,BAD,ST.		L74 ABS.	7016	5804	135	5669	1450	3849	276	30	-	64	-
		L70 ABS.	6604	5404	77	5327	1476	3400	244	31	-	176	-
		L74 %	-	82,7	2,3	97,7	25,6	67,9	4,9	0,5	-	1,1	-
		L70 %	-	81,8	1,4	98,6	27,7	63,8	4,6	0,6	-	3,3	-
029 STEINAU,ST.		L74 ABS.	7243	6017	109	5908	2226	3286	316	28	-	52	-
		L70 ABS.	7048	5693	50	5643	2416	2658	306	29	-	234	-
		L74 %	-	83,1	1,8	98,2	37,7	55,6	5,3	0,5	-	0,9	-
		L70 %	-	80,8	0,9	99,1	42,8	47,1	5,4	0,5	-	4,1	-
030 WAECHTERSACH,ST.		L74 ABS.	6736	5567	52	5515	2423	2567	345	82	-	98	-
		L70 ABS.	6344	5270	66	5204	2404	2031	392	99	-	278	-
		L74 %	-	82,6	0,9	99,1	43,9	46,5	6,3	1,5	-	1,8	-
		L70 %	-	83,1	1,3	98,7	46,2	39,0	7,5	1,9	-	5,3	-
031 ZUENTERSBACH		L74 ABS.	502	383	2	381	156	192	25	-	-	8	-
		L70 ABS.	480	339	-	339	125	171	17	2	-	24	-
		L74 %	-	76,3	0,5	99,5	40,9	50,4	6,6	-	-	2,1	-
		L70 %	-	70,6	-	100,0	36,9	50,4	5,0	0,6	-	7,1	-

ERGEBNISSE DER LANDTAGSWAHLEN 1974 UND 1970

IN DEN GEMEINDEN

STAT. KENN- ZIF- FER	LANDKREIS GEMEINDE	WAHL/ WAHL- JAHR	WAHL- BE- RECH- TIGTE	WAEHLER --- WAHLBE- TEILIGUNG	ABGEGEB. UN- GUELTIG	STIMMEN GUELTIG	SPD	CDU	F.D.P.	DKP	KBW	NPD	SONST. 1)
179 MAIN-KINZIG-KREIS													
998 BRIEFWAHL		L74 ABS.	-	12626	133	12493	4812	6564	903	138	-	65	11
		L70 ABS.	-	6965	57	6908	2996	2868	862	68	-	114	-
		L74 %	-	-	1,1	98,9	38,5	52,5	7,2	1,1	-	0,5	0,1
		L70 %	-	-	0,8	99,2	43,4	41,5	12,5	1,0	-	1,7	-
MAIN-KINZIG-KREIS		L74 ABS.	252960	217511	3139	214372	91604	103754	14059	2680	-	2050	225
		L70 ABS.	242729	204162	2153	202009	93707	81082	16843	3623	-	6754	-
		L74 %	-	86,0	1,4	98,6	42,7	48,4	6,6	1,3	-	1,0	0,1
		L70 %	-	84,1	1,1	98,9	46,4	40,1	8,3	1,8	-	3,3	-
146 MAIN-TAUNUS-KREIS													
001 ALTENHAIN		L74 ABS.	1026	858	4	854	236	525	84	4	-	5	-
		L70 ABS.	882	723	11	712	227	373	92	5	-	15	-
		L74 %	-	83,6	0,5	99,5	27,6	61,5	9,8	0,5	-	0,6	-
		L70 %	-	82,0	1,5	98,5	31,9	52,4	12,9	0,7	-	2,1	-
002 AURINGEN		L74 ABS.	1391	1130	10	1120	422	556	113	12	-	17	-
		L70 ABS.	870	705	7	698	264	316	70	5	-	43	-
		L74 %	-	81,2	0,9	99,1	37,7	49,6	10,1	1,1	-	1,5	-
		L70 %	-	81,0	1,0	99,0	37,8	45,3	10,0	0,7	-	6,2	-
003 BRECKENHEIM		L74 ABS.	1519	1195	6	1189	535	506	104	10	-	34	-
		L70 ABS.	1147	883	4	879	458	287	74	8	-	52	-
		L74 %	-	78,7	0,5	99,5	45,0	42,6	8,7	0,8	-	2,9	-
		L70 %	-	77,0	0,5	99,5	52,1	32,7	8,4	0,9	-	5,9	-
004 BRENTHAL		L74 ABS.	2136	1819	18	1801	687	999	93	3	-	19	-
		L70 ABS.	1905	1622	18	1604	756	747	72	2	-	27	-
		L74 %	-	85,2	1,0	99,0	38,1	55,5	5,2	0,2	-	1,1	-
		L70 %	-	85,1	1,1	98,9	47,1	46,6	4,5	0,1	-	1,7	-
005 DELKENHEIM		L74 ABS.	2642	2007	3	2004	954	899	108	10	-	33	-
		L70 ABS.	2259	1675	9	1666	817	630	130	18	-	71	-
		L74 %	-	76,0	0,1	99,9	47,6	44,9	5,4	0,5	-	1,6	-
		L70 %	-	74,1	0,5	99,5	49,0	37,8	7,8	1,1	-	4,3	-
008 EHLHALTEN		L74 ABS.	686	561	14	547	163	340	40	1	-	3	-
		L70 ABS.	523	419	4	415	148	237	26	-	-	4	-
		L74 %	-	81,8	2,5	97,5	29,8	62,2	7,3	0,2	-	0,5	-
		L70 %	-	80,1	1,0	99,0	35,7	57,1	6,3	-	-	1,0	-
010 EPPSTEIN,ST.		L74 ABS.	1717	1334	17	1317	459	707	121	6	-	24	-
		L70 ABS.	1633	1323	17	1306	500	603	162	11	-	30	-
		L74 %	-	77,7	1,3	98,7	34,9	53,7	9,2	0,5	-	1,8	-
		L70 %	-	81,0	1,3	98,7	38,3	46,2	12,4	0,8	-	2,3	-
011 ESCHBORN,ST.		L74 ABS.	11015	8592	42	8550	3279	4187	934	72	-	78	-
		L70 ABS.	10306	8126	42	8084	3272	3064	1496	66	-	186	-
		L74 %	-	78,0	0,5	99,5	38,4	49,0	10,9	0,8	-	0,9	-
		L70 %	-	78,8	0,5	99,5	40,5	37,9	18,5	0,8	-	2,3	-
012 FISCHBACH		L74 ABS.	3022	2434	28	2406	671	1508	184	12	-	31	-
		L70 ABS.	2515	2000	27	1973	670	1016	235	10	-	42	-
		L74 %	-	80,5	1,2	98,8	27,9	62,7	7,6	0,5	-	1,3	-
		L70 %	-	79,5	1,4	98,7	34,0	51,5	11,9	0,5	-	2,1	-
013 FLOERSHEIM,ST.		L74 ABS.	10815	8829	107	8722	3329	4738	485	44	-	126	-
		L70 ABS.	10426	8436	106	8330	3580	3970	500	52	-	228	-
		L74 %	-	81,6	1,2	98,8	38,2	54,3	5,6	0,5	-	1,4	-
		L70 %	-	80,9	1,3	98,7	43,0	47,7	6,0	0,6	-	2,7	-
015 HATTERSHEIM,ST.		L74 ABS.	13604	10937	56	10881	4662	5255	756	71	-	137	-
		L70 ABS.	12060	10002	103	9899	4696	4136	681	77	-	309	-
		L74 %	-	80,4	0,5	99,5	42,8	48,3	6,9	0,7	-	1,3	-
		L70 %	-	82,9	1,0	99,0	47,4	41,8	6,9	0,8	-	3,1	-
016 HUCHHEIM A.M.,ST.		L74 ABS.	8429	6823	33	6790	2259	3956	471	39	-	65	-
		L70 ABS.	7473	5850	14	5836	2218	2980	439	37	-	162	-
		L74 %	-	80,9	0,5	99,5	33,3	58,3	6,9	0,6	-	1,0	-
		L70 %	-	78,3	0,2	99,8	38,0	51,1	7,5	0,6	-	2,8	-
017 HOFHEIM A.TS.,ST.		L74 ABS.	19254	15330	80	15250	5419	8403	1186	81	-	161	-
		L70 ABS.	18353	14774	142	14632	5748	6393	1994	88	-	409	-
		L74 %	-	79,6	0,5	99,5	35,5	55,1	7,8	0,5	-	1,1	-
		L70 %	-	80,5	1,0	99,0	39,3	43,7	13,6	0,6	-	2,8	-
018 KELKHEIM,ST.		L74 ABS.	11763	9408	81	9327	2811	5434	957	43	-	82	-
		L70 ABS.	10939	8898	89	8809	2907	4125	1524	43	-	210	-
		L74 %	-	80,0	0,9	99,1	30,1	58,3	10,3	0,5	-	0,9	-
		L70 %	-	81,3	1,0	99,0	33,0	46,8	17,3	0,5	-	2,4	-
020 KRIFTEL		L74 ABS.	4853	3939	21	3918	1417	2244	197	10	-	50	-
		L70 ABS.	4154	3433	18	3415	1293	1696	318	16	-	92	-
		L74 %	-	81,2	0,5	99,5	36,2	57,3	5,0	0,3	-	1,3	-
		L70 %	-	82,6	0,5	99,5	37,9	49,7	9,3	0,5	-	2,7	-
047 LIEDERBACH		L74 ABS.	3411	2651	10	2641	912	1474	229	12	-	14	-
		L70 ABS.	2672	2217	13	2204	896	944	301	7	-	56	-
		L74 %	-	77,7	0,4	99,6	34,5	55,8	8,7	0,5	-	0,5	-
		L70 %	-	83,0	0,6	99,4	40,7	42,8	13,7	0,3	-	2,5	-

1) L74 KPD UND SONSTIGE SPLITTERGRUPPEN, L70 EP.

ERGEBNISSE DER LANDTAGSWAHLEN 1974 UND 1970

IN DEN GEMEINDEN

STAT. KENN- ZIF- FER	LANDKREIS GEMEINDE	WAHL/ WAHL- JAHR	WAHL- BE- RECH- TIGTE	WAEHLER --- WAHLBE- TEILIGUNG	ABGEGEB. UN- GUELTIG	STIMMEN GUELTIG	SPD	CDU	F.D.P.	DKP	KBW	NPD	SONST. 1)
146 MAIN-TAUNUS-KREIS													
023	MASSENHEIM	L74 ABS.	965	769	12	757	303	372	74	2	-	6	-
		L70 ABS.	775	612	9	603	262	251	48	3	-	39	-
		L74 %	-	79,7	1,6	98,4	40,0	49,1	9,8	0,3	-	0,8	-
		L70 %	-	79,0	1,5	98,5	43,4	41,6	8,0	0,5	-	6,5	-
024	MEDENBACH	L74 ABS.	1238	1016	17	999	430	466	95	4	-	4	-
		L70 ABS.	831	674	15	659	310	250	69	5	-	25	-
		L74 %	-	82,1	1,7	98,3	43,0	46,6	9,5	0,4	-	0,4	-
		L70 %	-	81,1	2,2	97,8	47,0	37,9	10,5	0,8	-	3,8	-
025	NAUROD	L74 ABS.	2555	2075	14	2061	834	976	214	14	-	23	-
		L70 ABS.	1638	1393	19	1374	651	508	148	15	-	52	-
		L74 %	-	81,2	0,7	99,3	40,5	47,4	10,4	0,7	-	1,1	-
		L70 %	-	85,0	1,4	98,6	47,4	37,0	10,8	1,1	-	3,8	-
026	NEUENHAIN	L74 ABS.	3929	3015	35	2980	900	1743	293	13	-	31	-
		L70 ABS.	2965	2301	24	2277	788	1032	360	8	-	89	-
		L74 %	-	76,7	1,2	98,8	30,2	58,5	9,8	0,4	-	1,0	-
		L70 %	-	77,6	1,0	99,0	34,6	45,3	15,8	0,4	-	3,9	-
030	NIEDERNHAUSEN	L74 ABS.	4201	3226	17	3209	1177	1668	303	15	-	46	-
		L70 ABS.	3444	2738	22	2716	1135	1151	309	18	-	103	-
		L74 %	-	76,8	0,5	99,5	36,7	52,0	9,4	0,5	-	1,4	-
		L70 %	-	79,5	0,8	99,2	41,8	42,4	11,4	0,7	-	3,8	-
032	NURDENSTADT	L74 ABS.	2206	1676	7	1669	651	850	133	10	-	25	-
		L70 ABS.	1370	1053	6	1047	501	435	65	9	-	37	-
		L74 %	-	76,0	0,4	99,6	39,0	50,9	8,0	0,6	-	1,5	-
		L70 %	-	76,9	0,6	99,4	47,9	41,5	6,2	0,9	-	3,5	-
049	ROSSERT	L74 ABS.	1866	1461	10	1451	508	775	102	3	-	63	-
		L70 ABS.	1784	1417	9	1408	545	628	155	8	-	72	-
		L74 %	-	78,3	0,7	99,3	35,0	53,4	7,0	0,2	-	4,3	-
		L70 %	-	79,4	0,6	99,4	38,7	44,6	11,0	0,6	-	5,1	-
039	SCHWALBACH A.TS.,ST.	L74 ABS.	9880	7633	94	7539	2865	3725	759	113	-	77	-
		L70 ABS.	9085	7238	74	7164	2914	2659	1328	64	-	199	-
		L74 %	-	77,3	1,2	98,8	38,0	49,4	10,1	1,5	-	1,0	-
		L70 %	-	79,7	1,0	99,0	40,7	37,1	18,5	0,9	-	2,8	-
040	SODEN AM TAUNUS,BAD,ST.	L74 ABS.	6912	5165	21	5144	1580	2959	525	31	-	49	-
		L70 ABS.	7261	5495	31	5464	1724	2504	1040	25	-	171	-
		L74 %	-	74,7	0,4	99,6	30,7	57,5	10,2	0,6	-	1,0	-
		L70 %	-	75,7	0,6	99,4	31,6	45,8	19,0	0,5	-	3,1	-
041	SULZBACH A.TS.	L74 ABS.	4633	3567	13	3554	1616	1660	226	12	-	40	-
		L70 ABS.	4416	3595	20	3575	1659	1327	432	23	-	134	-
		L74 %	-	77,0	0,4	99,6	45,5	46,7	6,4	0,3	-	1,1	-
		L70 %	-	81,4	0,6	99,4	46,4	37,1	12,1	0,6	-	3,7	-
042	VÖCKENHAUSEN	L74 ABS.	1505	1222	13	1209	428	645	119	9	-	8	-
		L70 ABS.	1256	1045	22	1023	395	448	150	11	-	19	-
		L74 %	-	81,2	1,1	98,9	35,4	53,3	9,8	0,7	-	0,7	-
		L70 %	-	83,2	2,1	97,9	38,6	43,8	14,7	1,1	-	1,9	-
043	WALLAU	L74 ABS.	1840	1474	9	1465	633	680	111	11	-	30	-
		L70 ABS.	1508	1154	8	1146	563	412	98	9	-	64	-
		L74 %	-	80,1	0,6	99,4	43,2	46,4	7,6	0,8	-	2,0	-
		L70 %	-	76,5	0,7	99,3	49,1	36,0	8,6	0,8	-	5,6	-
046	WILDSACHSEN	L74 ABS.	651	528	2	526	185	290	37	3	-	11	-
		L70 ABS.	437	365	9	356	135	167	28	2	-	24	-
		L74 %	-	81,1	0,4	99,6	35,2	55,1	7,0	0,6	-	2,1	-
		L70 %	-	83,5	2,5	97,5	37,9	46,9	7,9	0,6	-	6,7	-
998	BRIEFWAHL	L74 ABS.	-	8771	58	8713	2702	4991	910	70	-	40	-
		L70 ABS.	-	4257	14	4243	1478	2003	674	27	-	61	-
		L74 %	-	-	0,7	99,3	31,0	57,3	10,4	0,8	-	0,5	-
		L70 %	-	-	0,3	99,7	34,8	47,2	15,9	0,6	-	1,4	-
MAIN-TAUNUS-KREIS		L74 ABS.	139664	119445	852	118593	43027	63531	9963	740	-	1332	-
		L70 ABS.	124887	104423	906	103517	41510	45292	13018	672	-	3025	-
		L74 %	-	85,5	0,7	99,3	36,3	53,6	8,4	0,6	-	1,1	-
		L70 %	-	83,6	0,9	99,1	40,1	43,8	12,6	0,6	-	2,9	-
181 ODENWALDKREIS													
001	BEERFELDEN,ST.	L74 ABS.	4772	3954	86	3868	1984	1599	209	15	-	44	17
		L70 ABS.	4629	3921	89	3832	2164	1274	246	32	-	116	-
		L74 %	-	82,9	2,2	97,8	51,3	41,3	5,4	0,4	-	1,1	0,4
		L70 %	-	84,7	2,3	97,7	56,5	33,2	6,4	0,8	-	3,0	-
002	BRENSBACH	L74 ABS.	2881	2507	47	2460	1161	1143	97	14	-	37	8
		L70 ABS.	2727	2283	46	2237	1183	791	145	31	-	85	2
		L74 %	-	87,0	1,9	98,1	47,2	46,5	3,9	0,6	-	1,5	0,3
		L70 %	-	83,7	2,0	98,0	52,9	35,4	6,5	1,4	-	3,8	0,1
003	BREUBERG,ST.	L74 ABS.	4210	3524	69	3455	1840	1334	185	30	-	44	22
		L70 ABS.	4083	3353	47	3306	1920	1027	164	64	-	131	-
		L74 %	-	83,7	2,0	98,0	53,3	38,6	5,4	0,9	-	1,3	0,6
		L70 %	-	82,1	1,4	98,6	58,1	31,1	5,0	1,9	-	4,0	-

1) L74 KPD UND SONSTIGE SPLITTERGRUPPEN, L70 EP.

ERGEBNISSE DER LANDTAGSWAHLEN 1974 UND 1970

IN DEN GEMEINDEN

STAT. KENN- ZIF- FER	LANDKREIS GEMEINDE	WAHL/ WAHL- JAHR	WAHL- BE- RECH- TIGTE	WAEHLER --- WAHLBE- TEILIGUNG	ABGEGEB. UN- GUELTIG	STIMMEN GUELTIG	SPD	CDU	F.D.P.	DKP	KBW	NPD	SONST. 1)
VON DEN GUELTIGEN STIMMEN ENTFIELEN AUF													
181 ODENWALDKREIS													
004 BROMBACHTAL	L74 ABS.	2032	1576	30	1546	726	681	107	9	-	-	14	9
	L70 ABS.	1922	1498	36	1462	747	527	106	14	-	-	68	-
	L74 %	-	77,6	1,9	98,1	47,0	44,0	6,9	0,6	-	-	0,9	0,6
	L70 %	-	77,9	2,4	97,6	51,1	36,0	7,3	1,0	-	-	4,7	-
005 ERBACH, ST.	L74 ABS.	7256	5683	134	5549	2492	2609	339	32	-	-	35	42
	L70 ABS.	7130	5777	117	5660	2651	2375	383	65	-	-	186	-
	L74 %	-	78,3	2,4	97,6	44,9	47,0	6,1	0,6	-	-	0,6	0,8
	L70 %	-	81,0	2,0	98,0	46,8	42,0	6,8	1,1	-	-	3,3	-
006 FRAENKISCH-CRUMBACH	L74 ABS.	1841	1602	28	1574	757	708	67	8	-	-	27	7
	L70 ABS.	1719	1501	32	1469	755	533	78	10	-	-	92	1
	L74 %	-	87,0	1,7	98,3	48,1	45,0	4,3	0,5	-	-	1,7	0,4
	L70 %	-	87,3	2,1	97,9	51,4	36,3	5,3	0,7	-	-	6,3	0,1
007 HESSENËCK	L74 ABS.	588	497	9	488	291	177	15	-	-	-	4	1
	L70 ABS.	588	506	10	496	277	190	14	-	-	-	15	-
	L74 %	-	84,5	1,8	98,2	59,6	36,3	3,1	-	-	-	0,8	0,2
	L70 %	-	86,1	2,0	98,0	55,8	38,3	2,8	-	-	-	3,0	-
008 HOECHST I. ODW.	L74 ABS.	5632	4596	66	4530	2281	1912	235	17	-	-	65	20
	L70 ABS.	5435	4657	50	4607	2471	1606	289	53	-	-	188	-
	L74 %	-	81,6	1,4	98,6	50,4	42,2	5,2	0,4	-	-	1,4	0,4
	L70 %	-	85,7	1,1	98,9	53,6	34,9	6,3	1,2	-	-	4,1	-
009 KUENIG, BAD	L74 ABS.	5646	4582	97	4485	2073	1979	323	22	-	-	68	20
	L70 ABS.	5487	4559	112	4447	2236	1641	321	62	-	-	187	-
	L74 %	-	81,2	2,1	97,9	46,2	44,1	7,2	0,5	-	-	1,5	0,4
	L70 %	-	83,1	2,5	97,5	50,3	36,9	7,2	1,4	-	-	4,2	-
010 LUETZELBACH	L74 ABS.	3849	3303	105	3198	1537	1447	148	28	-	-	20	18
	L70 ABS.	3706	3206	82	3124	1578	1282	107	54	-	-	103	-
	L74 %	-	85,8	3,2	96,8	48,1	45,2	4,6	0,9	-	-	0,6	0,6
	L70 %	-	86,5	2,6	97,4	50,5	41,0	3,4	1,7	-	-	3,3	-
011 MICHELSTADT, ST.	L74 ABS.	9771	7880	193	7687	3908	3112	465	38	-	-	73	91
	L70 ABS.	9563	7860	186	7674	4037	2630	626	108	-	-	273	-
	L74 %	-	80,6	2,4	97,6	50,8	40,5	6,0	0,5	-	-	0,9	1,2
	L70 %	-	82,2	2,4	97,6	52,6	34,3	8,2	1,4	-	-	3,6	-
012 MOSSAUTAL	L74 ABS.	1563	1228	15	1213	579	528	81	3	-	-	22	-
	L70 ABS.	1533	1119	10	1109	527	394	101	12	-	-	75	-
	L74 %	-	78,6	1,2	98,8	47,7	43,5	6,7	0,2	-	-	1,8	-
	L70 %	-	73,0	0,9	99,1	47,5	35,5	9,1	1,1	-	-	6,8	-
013 REICHELSCHEIM I. ODW.	L74 ABS.	4930	4099	21	4078	1647	2077	211	20	-	-	86	37
	L70 ABS.	4739	3868	42	3826	1597	1743	195	60	-	-	231	-
	L74 %	-	83,1	0,5	99,5	40,4	50,9	5,2	0,5	-	-	2,1	0,9
	L70 %	-	81,6	1,1	98,9	41,7	45,6	5,1	1,6	-	-	6,0	-
014 ROTHENBERG	L74 ABS.	1585	1290	19	1271	791	392	71	2	-	-	12	3
	L70 ABS.	1489	1173	13	1160	786	254	86	3	-	-	31	-
	L74 %	-	81,4	1,5	98,5	62,2	30,8	5,6	0,2	-	-	0,9	0,2
	L70 %	-	78,8	1,1	98,9	67,8	21,9	7,4	0,3	-	-	2,7	-
015 SENSBACHTAL	L74 ABS.	727	561	4	557	295	241	15	-	-	-	3	3
	L70 ABS.	689	504	3	501	281	177	17	2	-	-	24	-
	L74 %	-	77,2	0,7	99,3	53,0	43,3	2,7	-	-	-	0,5	0,5
	L70 %	-	73,1	0,6	99,4	56,1	35,3	3,4	0,4	-	-	4,8	-
998 BRIEFWAHL	L74 ABS.	-	3062	15	3047	1345	1420	225	12	-	-	15	30
	L70 ABS.	-	1833	11	1822	876	710	188	17	-	-	31	-
	L74 %	-	-	0,5	99,5	44,1	46,6	7,4	0,4	-	-	0,5	1,0
	L70 %	-	-	0,6	99,4	48,1	39,0	10,3	0,9	-	-	1,7	-
ODENWALDKREIS	L74 ABS.	57283	49944	938	49006	23707	21359	2793	250	-	-	569	328
	L70 ABS.	55439	47618	886	46732	24086	17154	3066	587	-	-	1836	3
	L74 %	-	87,2	1,9	98,1	48,4	43,6	5,7	0,5	-	-	1,2	0,7
	L70 %	-	85,9	1,9	98,1	51,5	36,7	6,6	1,3	-	-	3,9	0,0
149 LKR OFFENBACH													
001 BUCHSCHLAG	L74 ABS.	2060	1582	10	1572	326	1021	205	16	-	-	4	-
	L70 ABS.	1998	1589	12	1577	359	774	384	14	-	-	35	11
	L74 %	-	76,8	0,6	99,4	20,7	64,9	13,0	1,0	-	-	0,3	-
	L70 %	-	79,5	0,8	99,2	22,8	49,1	24,4	0,9	-	-	2,2	0,7
002 DIETZENBACH, ST.	L74 ABS.	12448	9533	52	9481	3652	4319	1170	275	-	-	65	-
	L70 ABS.	8324	6625	45	6580	3295	2073	762	285	-	-	149	16
	L74 %	-	76,6	0,5	99,5	38,5	45,6	12,3	2,9	-	-	0,7	-
	L70 %	-	79,6	0,7	99,3	50,1	31,5	11,6	4,3	-	-	2,3	0,2
003 DREIEICHENHAIN, ST.	L74 ABS.	5506	4516	71	4445	1972	1946	402	76	-	-	49	-
	L70 ABS.	4874	4079	73	4006	2015	1242	533	79	-	-	119	18
	L74 %	-	82,0	1,6	98,4	44,4	43,8	9,0	1,7	-	-	1,1	-
	L70 %	-	83,7	1,8	98,2	50,3	31,0	13,3	2,0	-	-	3,0	0,4
004 DUDENHOFEN	L74 ABS.	3535	2954	23	2931	1304	1337	247	23	-	-	20	-
	L70 ABS.	3030	2679	46	2633	1356	929	234	26	-	-	82	6
	L74 %	-	83,6	0,8	99,2	44,5	45,6	8,4	0,8	-	-	0,7	-
	L70 %	-	88,4	1,7	98,3	51,5	35,3	8,9	1,0	-	-	3,1	0,2

1) L74 KPD UND SONSTIGE SPLITTERGRUPPEN, L70 EP.

ERGEBNISSE DER LANDTAGSWAHLEN 1974 UND 1970

IN DEN GEMEINDEN

STAT. KENN- ZIF- FER	LANDKREIS GEMEINDE	WAHL/ WAHL- JAHR	WAHL- BE- RECH- TIGTE	WAELER --- WAHLBE- TEILIGUNG	ABGEGEB. UN- GUELTIG	STIMMEN GUELTIG	VON DEN GUELTIGEN STIMMEN ENTFIELEN AUF						SONST. 1)
		SPD	CDU	F.D.P.	DKP	KBW	NPD						
149 LKR OFFENBACH													
005 EGELSBACH		L74 ABS.	5666	4765	79	4686	2684	1585	313	61	-	43	-
		L70 ABS.	5497	4743	83	4660	2814	1246	410	74	-	99	17
		L74 %	-	84,1	1,7	98,3	57,3	33,8	6,7	1,3	-	0,9	-
		L70 %	-	86,3	1,7	98,3	60,4	26,7	8,8	1,6	-	2,1	0,4
006 FROSCHHAUSEN		L74 ABS.	2089	1819	39	1780	564	1118	74	9	-	15	-
		L70 ABS.	1937	1715	32	1683	597	950	82	11	-	40	3
		L74 %	-	87,1	2,1	97,9	31,7	62,8	4,2	0,5	-	0,8	-
		L70 %	-	88,5	1,9	98,1	35,5	56,4	4,9	0,7	-	2,4	0,2
007 GOETZENHAIN		L74 ABS.	3220	2670	38	2632	1013	1359	214	32	-	14	-
		L70 ABS.	2774	2347	16	2331	1039	881	319	29	-	56	7
		L74 %	-	82,9	1,4	98,6	38,5	51,6	8,1	1,2	-	0,5	-
		L70 %	-	84,6	0,7	99,3	44,6	37,8	13,7	1,2	-	2,4	0,3
008 HAINHAUSEN		L74 ABS.	1783	1499	11	1488	607	742	110	11	-	18	-
		L70 ABS.	1353	1219	17	1202	495	597	72	10	-	26	2
		L74 %	-	84,1	0,7	99,3	40,8	49,9	7,4	0,7	-	1,2	-
		L70 %	-	90,1	1,4	98,6	41,2	49,7	6,0	0,8	-	2,2	0,2
009 HAINSTADT		L74 ABS.	4537	3875	40	3835	1635	2005	125	38	-	32	-
		L70 ABS.	4049	3529	40	3489	1604	1667	128	39	-	49	2
		L74 %	-	85,4	1,0	99,0	42,6	52,3	3,3	1,0	-	0,8	-
		L70 %	-	87,2	1,1	98,9	46,0	47,8	3,7	1,1	-	1,4	0,1
010 HAUSEN		L74 ABS.	5801	4747	25	4722	1817	2586	251	40	-	28	-
		L70 ABS.	5795	4897	25	4872	2135	2234	391	27	-	74	11
		L74 %	-	81,8	0,5	99,5	38,5	54,8	5,3	0,8	-	0,6	-
		L70 %	-	84,5	0,5	99,5	43,8	45,9	8,0	0,6	-	1,5	0,2
011 HEUSENSTAMM,ST.		L74 ABS.	9517	7845	49	7796	2919	4098	640	69	-	70	-
		L70 ABS.	8649	7314	45	7269	2980	3200	888	72	-	105	24
		L74 %	-	82,4	0,6	99,4	37,4	52,6	8,2	0,9	-	0,9	-
		L70 %	-	84,6	0,6	99,4	41,0	44,0	12,2	1,0	-	1,4	0,3
012 JUEGESHEIM		L74 ABS.	5689	4744	62	4682	1912	2497	215	29	-	29	-
		L70 ABS.	5384	4588	37	4551	2045	2086	301	31	-	68	20
		L74 %	-	83,4	1,3	98,7	40,8	53,3	4,6	0,6	-	0,6	-
		L70 %	-	85,2	0,8	99,2	44,9	45,8	6,6	0,7	-	1,5	0,4
014 KLEIN-KROTZENBURG		L74 ABS.	3731	3121	24	3097	1161	1781	96	33	-	26	-
		L70 ABS.	3466	2929	20	2909	1162	1551	109	47	-	35	5
		L74 %	-	83,7	0,8	99,2	37,5	57,5	3,1	1,1	-	0,8	-
		L70 %	-	84,5	0,7	99,3	39,9	53,3	3,7	1,6	-	1,2	0,2
015 KLEIN-WELZHEIM		L74 ABS.	1551	1388	30	1358	420	873	46	6	-	13	-
		L70 ABS.	1399	1266	30	1236	402	760	50	2	-	20	2
		L74 %	-	89,5	2,2	97,8	30,9	64,3	3,4	0,4	-	1,0	-
		L70 %	-	90,5	2,4	97,6	32,5	61,5	4,0	0,2	-	1,6	0,2
016 LAEMMERSPIEL		L74 ABS.	2505	2029	30	1999	649	1207	119	11	-	13	-
		L70 ABS.	2285	1999	23	1976	734	1073	128	17	-	20	4
		L74 %	-	81,0	1,5	98,5	32,5	60,4	6,0	0,6	-	0,7	-
		L70 %	-	87,5	1,2	98,8	37,1	54,3	6,5	0,9	-	1,0	0,2
017 LANGEN,ST.		L74 ABS.	21246	16922	285	16637	6665	8041	1460	242	-	229	-
		L70 ABS.	21165	17557	224	17333	7499	6815	2102	245	-	589	83
		L74 %	-	79,6	1,7	98,3	40,1	48,3	8,8	1,5	-	1,4	-
		L70 %	-	83,0	1,3	98,7	43,3	39,3	12,1	1,4	-	3,4	0,5
018 MAINFLINGEN		L74 ABS.	1969	1693	28	1665	754	822	61	13	-	15	-
		L70 ABS.	1971	1688	18	1670	858	703	72	14	-	14	9
		L74 %	-	86,0	1,7	98,3	45,3	49,4	3,7	0,8	-	0,9	-
		L70 %	-	85,6	1,1	98,9	51,4	42,1	4,3	0,8	-	0,8	0,5
019 MUEHLHEIM AM MAIN,ST.		L74 ABS.	14330	11506	74	11432	5126	5436	650	123	-	97	-
		L70 ABS.	14113	11834	71	11763	5704	4862	817	126	-	221	33
		L74 %	-	80,3	0,6	99,4	44,8	47,6	5,7	1,1	-	0,8	-
		L70 %	-	83,9	0,6	99,4	48,5	41,3	6,9	1,1	-	1,9	0,3
020 NEU-ISENBURG,ST.		L74 ABS.	24833	18737	108	18629	7558	8615	2036	258	-	162	-
		L70 ABS.	24614	19627	90	19537	8078	7113	3474	315	-	460	97
		L74 %	-	75,5	0,6	99,4	40,6	46,2	10,9	1,4	-	0,9	-
		L70 %	-	79,7	0,5	99,5	41,3	36,4	17,8	1,6	-	2,4	0,5
021 OBERTSHAUSEN		L74 ABS.	6471	5191	43	5148	1973	2697	392	45	-	41	-
		L70 ABS.	6072	5071	32	5039	2098	2321	491	46	-	71	12
		L74 %	-	80,2	0,8	99,2	38,3	52,4	7,6	0,9	-	0,8	-
		L70 %	-	83,5	0,6	99,4	41,6	46,1	9,7	0,9	-	1,4	0,2
022 OFFENTHAL		L74 ABS.	2011	1659	32	1627	744	709	126	28	-	20	-
		L70 ABS.	1796	1558	30	1528	788	523	142	23	-	45	7
		L74 %	-	82,5	1,9	98,1	45,7	43,6	7,7	1,7	-	1,2	-
		L70 %	-	86,7	1,9	98,1	51,6	34,2	9,3	1,5	-	2,9	0,5
023 REMBKUECKEN		L74 ABS.	1449	1175	6	1169	250	801	104	9	-	5	-
		L70 ABS.	896	776	10	766	243	392	110	7	-	13	1
		L74 %	-	81,1	0,5	99,5	21,4	68,5	8,9	0,8	-	0,4	-
		L70 %	-	86,6	1,3	98,7	31,7	51,2	14,4	0,9	-	1,7	0,1
024 SELIGENSTADT,ST.		L74 ABS.	8233	6674	81	6593	2320	3840	332	50	-	51	-
		L70 ABS.	8350	6949	125	6824	2675	3565	438	38	-	93	15
		L74 %	-	81,1	1,2	98,8	35,2	58,2	5,0	0,8	-	0,8	-
		L70 %	-	83,2	1,8	98,2	39,2	52,2	6,4	0,6	-	1,4	0,2

1) L74 KPD UND SUNSTIGE SPLITTERGRUPPEN, L70 EP.

ERGEBNISSE DER LANDTAGSWAHLEN 1974 UND 1970

IN DEN GEMEINDEN

STAT. KENN- ZIF- FER	LANDKREIS GEMEINDE	WAHL/	WAHL- BE- RECH- TIGTE	WAEHLER --- WAHLBE- TEILIGUNG	ABGEGEB. UN- GUELTIG	STIMMEN GUELTIG	VON DEN GUELTIGEN STIMMEN ENTFIELEN AUF						SONST. 1)
		WAHL- JAHR					SPD	CDU	F.D.P.	DKP	KBW	NPD	
149 LKR OFFENBACH													
025 SPRENDLINGEN,ST.	L74 ABS.	15255	12003	74	11929	5716	4958	1011	146	-	98	-	
	L70 ABS.	16168	12770	79	12691	6169	4363	1624	157	-	303	75	
	L74 %	-	78,7	0,6	99,4	47,9	41,6	8,5	1,2	-	0,8	-	
	L70 %	-	79,0	0,6	99,4	48,6	34,4	12,8	1,2	-	2,4	0,6	
027 WEISKIRCHEN	L74 ABS.	3246	2766	50	2716	1053	1463	157	15	-	28	-	
	L70 ABS.	3100	2751	33	2718	1140	1304	214	15	-	40	5	
	L74 %	-	85,2	1,8	98,2	38,8	53,9	5,8	0,6	-	1,0	-	
	L70 %	-	88,7	1,2	98,8	41,9	48,0	7,9	0,6	-	1,5	0,2	
028 ZELLHAUSEN	L74 ABS.	2587	2202	44	2158	769	1253	100	15	-	21	-	
	L70 ABS.	2373	2085	46	2039	759	1097	124	21	-	32	6	
	L74 %	-	85,1	2,0	98,0	35,6	58,1	4,6	0,7	-	1,0	-	
	L70 %	-	87,9	2,2	97,8	37,2	53,8	6,1	1,0	-	1,6	0,3	
029 ZEPPELINHEIM	L74 ABS.	1125	891	17	874	335	455	77	2	-	5	-	
	L70 ABS.	1026	841	8	833	308	346	138	4	-	28	9	
	L74 %	-	79,2	1,9	98,1	38,3	52,1	8,8	0,2	-	0,6	-	
	L70 %	-	82,0	1,0	99,0	37,0	41,5	16,6	0,5	-	3,4	1,1	
998 BRIEFWAHL	L74 ABS.	-	10829	51	10778	3829	5727	1069	117	-	36	-	
	L70 ABS.	-	5164	23	5141	2115	2180	744	38	-	56	8	
	L74 %	-	-	0,5	99,5	35,5	53,1	9,9	1,1	-	0,3	-	
	L70 %	-	-	0,4	99,6	41,1	42,4	14,5	0,7	-	1,1	0,2	
LKR OFFENBACH	L74 ABS.	172393	149335	1476	147859	59727	73291	11802	1792	-	1247	-	
	L70 ABS.	162458	140189	1333	138856	61466	56847	15281	1812	-	2942	508	
	L74 %	-	86,6	1,0	99,0	40,4	49,6	8,0	1,2	-	0,8	-	
	L70 %	-	86,3	1,0	99,0	44,3	40,9	11,0	1,3	-	2,1	0,4	
150 RHEINGAUKREIS													
001 ASSMANNSHAUSEN	L74 ABS.	1671	1345	19	1326	388	859	52	8	-	19	-	
	L70 ABS.	1737	1397	16	1381	429	832	69	8	-	43	-	
	L74 %	-	80,5	1,4	98,6	29,3	64,8	3,9	0,6	-	1,4	-	
	L70 %	-	80,4	1,1	98,9	31,1	60,2	5,0	0,6	-	3,1	-	
003 ELTVILLE AM RHEIN,ST.	L74 ABS.	6286	4952	55	4897	1637	2865	323	24	-	48	-	
	L70 ABS.	6416	5102	52	5050	1828	2628	404	43	-	147	-	
	L74 %	-	78,8	1,1	98,9	33,4	58,5	6,6	0,5	-	1,0	-	
	L70 %	-	79,5	1,0	99,0	36,2	52,0	8,0	0,9	-	2,9	-	
004 ERBACH (RHEINGAU)	L74 ABS.	2298	1781	20	1761	552	1059	123	11	-	16	-	
	L70 ABS.	2309	1796	29	1767	631	942	145	11	-	38	-	
	L74 %	-	77,5	1,1	98,9	31,3	60,1	7,0	0,6	-	0,9	-	
	L70 %	-	77,8	1,6	98,4	35,7	53,3	8,2	0,6	-	2,2	-	
005 ESPENSCHIED	L74 ABS.	239	205	1	204	27	167	9	-	-	1	-	
	L70 ABS.	252	205	2	203	29	158	12	1	-	3	-	
	L74 %	-	85,8	0,5	99,5	13,2	81,9	4,4	-	-	0,5	-	
	L70 %	-	81,3	1,0	99,0	14,3	77,8	5,9	0,5	-	1,5	-	
006 GEISENHEIM,ST.	L74 ABS.	7532	5543	27	5516	2169	2892	388	23	-	44	-	
	L70 ABS.	7276	5510	28	5482	2421	2557	328	41	-	135	-	
	L74 %	-	73,6	0,5	99,5	39,3	52,4	7,0	0,4	-	0,8	-	
	L70 %	-	75,7	0,5	99,5	44,2	46,6	6,0	0,7	-	2,5	-	
007 HALLGARTEN	L74 ABS.	1328	1171	27	1144	301	809	26	1	-	7	-	
	L70 ABS.	1305	1162	9	1153	375	711	54	2	-	11	-	
	L74 %	-	88,2	2,3	97,7	26,3	70,7	2,3	0,1	-	0,6	-	
	L70 %	-	89,0	0,8	99,2	32,5	61,7	4,7	0,2	-	1,0	-	
010 KIEDRICH	L74 ABS.	2332	1846	24	1822	798	896	110	9	-	9	-	
	L70 ABS.	2383	1827	24	1803	731	901	116	13	-	42	-	
	L74 %	-	79,2	1,3	98,7	43,8	49,2	6,0	0,5	-	0,5	-	
	L70 %	-	76,7	1,3	98,7	40,5	50,0	6,4	0,7	-	2,3	-	
011 LORCH,ST.	L74 ABS.	2860	2165	24	2141	526	1532	72	5	-	6	-	
	L70 ABS.	2997	2290	42	2248	569	1533	93	10	-	43	-	
	L74 %	-	75,7	1,1	98,9	24,6	71,6	3,4	0,2	-	0,3	-	
	L70 %	-	76,4	1,8	98,2	25,3	68,2	4,1	0,4	-	1,9	-	
013 MARTINSTHAL	L74 ABS.	804	667	9	658	202	386	56	4	-	10	-	
	L70 ABS.	825	684	11	673	211	413	29	5	-	15	-	
	L74 %	-	83,0	1,3	98,7	30,7	58,7	8,5	0,6	-	1,5	-	
	L70 %	-	82,9	1,6	98,4	31,4	61,4	4,3	0,7	-	2,2	-	
026 OESTRICH-WINKEL,ST.	L74 ABS.	6580	5343	70	5273	1885	3097	241	24	-	26	-	
	L70 ABS.	6675	5361	64	5297	1862	2769	241	30	-	95	-	
	L74 %	-	81,2	1,3	98,7	35,7	58,7	4,6	0,5	-	0,5	-	
	L70 %	-	80,3	1,2	98,8	40,8	52,3	4,5	0,6	-	1,8	-	
018 PRESBERG	L74 ABS.	466	359	6	353	82	262	7	-	-	2	-	
	L70 ABS.	450	328	4	324	104	202	13	1	-	4	-	
	L74 %	-	77,0	1,7	98,3	23,2	74,2	2,0	-	-	0,6	-	
	L70 %	-	72,9	1,2	98,8	32,1	62,3	4,0	0,3	-	1,2	-	
019 RANSEL	L74 ABS.	332	264	6	258	54	192	4	2	-	6	-	
	L70 ABS.	301	224	2	222	49	146	4	3	-	20	-	
	L74 %	-	79,5	2,3	97,7	20,9	74,4	1,6	0,8	-	2,3	-	
	L70 %	-	74,4	0,9	99,1	22,1	65,8	1,8	1,4	-	9,0	-	

1) L74 KPD UND SONSTIGE SPLITTERGRUPPEN, L70 EP.

ERGEBNISSE DER LANDTAGSWAHLEN 1974 UND 1970

IN DEN GEMEINDEN

STAT. KENN- ZIF- FER	LANDKREIS GEMEINDE	WAHL/	WAHL- BE- RECH- TIGTE	WAEHLER ---	ABGEGEB.	STIMMEN	VON DEN GUELTIGEN STIMMEN ENTFIELEN AUF							SONST. 1)
		WAHL- JAHR		WAHLBE- TEILIGUNG	UN- GUELTIG	GUELTIG	SPD	CDU	F.D.P.	DKP	KBW	NPD		
150 RHEINGAUKREIS														
020 RAUENTHAL		L74 ABS.	1168	968	16	952	338	540	55	4	-	15	-	
		L70 ABS.	1101	950	16	934	362	515	27	7	-	23	-	
		L74 %	-	82,9	1,7	98,3	35,5	56,7	5,8	0,4	-	1,6	-	
		L70 %	-	86,3	1,7	98,3	38,8	55,1	2,9	0,7	-	2,5	-	
021 RUEDESHEIM AM RHEIN, ST.		L74 ABS.	5007	3719	21	3698	1132	2299	223	12	-	32	-	
		L70 ABS.	5220	3966	48	3918	1367	2186	221	27	-	117	-	
		L74 %	-	74,3	0,6	99,4	30,6	62,2	6,0	0,3	-	0,9	-	
		L70 %	-	76,0	1,2	98,8	34,9	55,8	5,6	0,7	-	3,0	-	
022 STEPHANSHAUSEN		L74 ABS.	389	334	5	329	86	228	13	1	-	1	-	
		L70 ABS.	307	276	1	275	63	197	14	1	-	-	-	
		L74 %	-	85,9	1,5	98,5	26,1	69,3	4,0	0,3	-	0,3	-	
		L70 %	-	89,9	0,4	99,6	22,9	71,6	5,1	0,4	-	-	-	
025 WALLUF		L74 ABS.	3406	2741	24	2717	914	1569	195	14	-	25	-	
		L70 ABS.	3349	2826	44	2782	1106	1335	235	17	-	89	-	
		L74 %	-	80,5	0,9	99,1	33,6	57,7	7,2	0,5	-	0,9	-	
		L70 %	-	84,4	1,6	98,4	39,8	48,0	8,4	0,6	-	3,2	-	
024 WOLLMERSCHIED		L74 ABS.	119	108	-	108	25	80	2	-	-	1	-	
		L70 ABS.	134	105	1	104	43	58	1	-	-	2	-	
		L74 %	-	90,8	-	100,0	23,1	74,1	1,9	-	-	0,9	-	
		L70 %	-	78,4	1,0	99,0	41,3	55,8	1,0	-	-	1,9	-	
998 BRIEFWAHL		L74 ABS.	-	2550	11	2539	595	1735	182	13	-	14	-	
		L70 ABS.	-	1802	6	1796	462	1165	133	6	-	30	-	
		L74 %	-	-	0,4	99,6	23,4	68,3	7,2	0,5	-	0,6	-	
		L70 %	-	-	0,3	99,7	25,7	64,9	7,4	0,3	-	1,7	-	
RHEINGAUKREIS		L74 ABS.	42817	36061	365	35696	11711	21467	2081	155	-	282	-	
		L70 ABS.	43037	35811	399	35412	12942	19248	2139	226	-	857	-	
		L74 %	-	84,2	1,0	99,0	32,8	60,1	5,8	0,4	-	0,8	-	
		L70 %	-	83,2	1,1	98,9	36,5	54,4	6,0	0,6	-	2,4	-	
152 UNTERTAUNUSKREIS														
084 AARBERGEN		L74 ABS.	4368	3478	47	3431	1715	1368	285	30	-	33	-	
		L70 ABS.	4355	3445	25	3420	1881	1048	298	36	-	157	-	
		L74 %	-	79,6	1,4	98,6	50,0	39,9	8,3	0,9	-	1,0	-	
		L70 %	-	79,1	0,7	99,3	55,0	30,6	8,7	1,1	-	4,6	-	
004 BECHTHEIM		L74 ABS.	339	272	1	271	118	123	22	5	-	3	-	
		L70 ABS.	300	239	-	239	118	85	29	-	-	7	-	
		L74 %	-	80,2	0,4	99,6	43,5	45,4	8,1	1,8	-	1,1	-	
		L70 %	-	79,7	-	100,0	49,4	35,6	12,1	-	-	2,9	-	
015 ENGENHAHN		L74 ABS.	593	437	2	435	126	259	45	3	-	2	-	
		L70 ABS.	461	355	-	355	121	173	40	2	-	19	-	
		L74 %	-	73,7	0,5	99,5	29,0	59,5	10,3	0,7	-	0,5	-	
		L70 %	-	77,0	-	100,0	34,1	48,7	11,3	0,6	-	5,4	-	
019 GOERSROTH		L74 ABS.	533	457	6	451	210	185	49	1	-	6	-	
		L70 ABS.	398	333	-	333	207	77	23	-	-	26	-	
		L74 %	-	85,7	1,3	98,7	46,6	41,0	10,9	0,2	-	1,3	-	
		L70 %	-	83,7	-	100,0	62,2	23,1	6,9	-	-	7,8	-	
086 HEIDENROD		L74 ABS.	3954	3171	22	3149	1216	1580	300	15	-	38	-	
		L70 ABS.	3844	2932	20	2912	1299	1206	179	15	-	213	-	
		L74 %	-	80,2	0,7	99,3	38,6	50,2	9,5	0,5	-	1,2	-	
		L70 %	-	76,3	0,7	99,3	44,6	41,4	6,1	0,5	-	7,3	-	
029 HILGENROTH		L74 ABS.	75	64	-	64	19	38	6	-	-	1	-	
		L70 ABS.	65	47	1	46	17	19	1	-	-	9	-	
		L74 %	-	85,3	-	100,0	29,7	59,4	9,4	-	-	1,6	-	
		L70 %	-	72,3	2,1	97,9	37,0	41,3	2,2	-	-	19,6	-	
030 HOHENSTEIN		L74 ABS.	3793	3103	43	3060	1390	1417	210	10	-	33	-	
		L70 ABS.	3285	2613	31	2582	1249	973	194	13	-	153	-	
		L74 %	-	81,8	1,4	98,6	45,4	46,3	6,9	0,3	-	1,1	-	
		L70 %	-	79,5	1,2	98,8	48,4	37,7	7,5	0,5	-	5,9	-	
087 HUENSTETTEN		L74 ABS.	2510	2140	18	2122	990	940	132	9	-	51	-	
		L70 ABS.	2162	1747	11	1736	838	599	103	8	-	188	-	
		L74 %	-	85,3	0,8	99,2	46,7	44,3	6,2	0,4	-	2,4	-	
		L70 %	-	80,8	0,6	99,4	48,3	34,5	5,9	0,5	-	10,8	-	
033 IDSTEIN, ST.		L74 ABS.	11250	8657	40	8617	3572	4163	688	36	-	158	-	
		L70 ABS.	10557	8208	63	8145	3670	3158	812	57	-	448	-	
		L74 %	-	77,0	0,5	99,5	41,5	48,3	8,0	0,4	-	1,8	-	
		L70 %	-	77,7	0,8	99,2	45,1	38,8	10,0	0,7	-	5,5	-	
044 LINDSCHIED		L74 ABS.	265	200	1	199	68	111	19	-	-	1	-	
		L70 ABS.	242	182	4	178	77	80	14	1	-	6	-	
		L74 %	-	75,5	0,5	99,5	34,2	55,8	9,5	-	-	0,5	-	
		L70 %	-	75,2	2,2	97,8	43,3	44,9	7,9	0,6	-	3,4	-	
055 NIEDERSEELBACH		L74 ABS.	737	564	9	555	252	234	58	6	-	5	-	
		L70 ABS.	622	457	8	449	248	143	31	5	-	22	-	
		L74 %	-	76,5	1,6	98,4	45,4	42,2	10,5	1,1	-	0,9	-	
		L70 %	-	73,5	1,8	98,2	55,2	31,8	6,9	1,1	-	4,9	-	

1) L74 KPD UND SONSTIGE SPLITTERGRUPPEN, L70 EP.

ERGEBNISSE DER LANDTAGSWAHLEN 1974 UND 1970

IN DEN GEMEINDEN

STAT. KENN- ZIF- FER	LANDKREIS GEMEINDE	WAHL/ WAHL- JAHR	WAHL- BE- RECH- TIGTE	WAEHLER --- WAHLBE- TEILIGUNG	ABGEGEB. UN- STIMMEN GUELTIG	STIMMEN GUELTIG	SPD	CDU	F.D.P.	DKP	KBW	NPD	SONST. 1)
152 UNTERTAUNUSKREIS													
056 OBERAUROFF	L74 ABS.	178	139	-	139	61	66	10	-	-	-	2	-
	L70 ABS.	159	123	1	122	75	29	9	1	-	-	8	-
	L74 %	-	78,1	-	100,0	43,9	47,5	7,2	-	-	-	1,4	-
	L70 %	-	77,4	0,8	99,2	61,5	23,8	7,4	0,8	-	-	6,6	-
058 OBERJOSBACH	L74 ABS.	839	696	7	689	174	453	53	3	-	-	6	-
	L70 ABS.	776	653	8	645	189	369	68	3	-	-	16	-
	L74 %	-	83,0	1,0	99,0	25,3	65,7	7,7	0,4	-	-	0,9	-
	L70 %	-	84,1	1,2	98,8	29,3	57,2	10,5	0,5	-	-	2,5	-
061 OBERSEELBACH	L74 ABS.	285	242	6	236	105	99	24	3	-	-	5	-
	L70 ABS.	272	232	2	230	116	81	24	-	-	-	9	-
	L74 %	-	84,9	2,5	97,5	44,5	41,9	10,2	1,3	-	-	2,1	-
	L70 %	-	85,3	0,9	99,1	50,4	35,2	10,4	-	-	-	3,9	-
066 SCHLANGENBAD	L74 ABS.	3495	2790	33	2757	803	1538	367	14	-	-	35	-
	L70 ABS.	3128	2390	16	2374	858	1121	268	20	-	-	107	-
	L74 %	-	79,8	1,2	98,8	29,1	55,8	13,3	0,5	-	-	1,3	-
	L70 %	-	76,4	0,7	99,3	36,1	47,2	11,3	0,8	-	-	4,5	-
067 SCHWALBACH, BAD, ST.	L74 ABS.	6108	4671	33	4638	1672	2421	465	19	-	-	61	-
	L70 ABS.	5831	4443	44	4399	1716	1993	457	20	-	-	213	-
	L74 %	-	76,5	0,7	99,3	36,1	52,2	10,0	0,4	-	-	1,3	-
	L70 %	-	76,2	1,0	99,0	39,0	45,3	10,4	0,5	-	-	4,8	-
085 TAUNUSSTEIN, ST.	L74 ABS.	15511	11735	57	11678	4215	5914	1370	63	-	-	116	-
	L70 ABS.	11811	9420	65	9355	4026	3927	992	69	-	-	341	-
	L74 %	-	75,7	0,5	99,5	36,1	50,6	11,7	0,5	-	-	1,0	-
	L70 %	-	79,8	0,7	99,3	43,0	42,0	10,6	0,7	-	-	3,6	-
088 WALDEMS	L74 ABS.	2820	2301	36	2265	1068	988	155	18	-	-	36	-
	L70 ABS.	2592	2059	24	2035	1104	632	143	34	-	-	122	-
	L74 %	-	81,6	1,6	98,4	47,2	43,6	6,8	0,8	-	-	1,6	-
	L70 %	-	79,4	1,2	98,8	54,3	31,1	7,0	1,7	-	-	6,0	-
074 WALLRABENSTEIN	L74 ABS.	961	744	8	736	320	348	45	6	-	-	17	-
	L70 ABS.	827	616	7	609	307	173	53	9	-	-	67	-
	L74 %	-	77,4	1,1	98,9	43,5	47,3	6,1	0,8	-	-	2,3	-
	L70 %	-	74,5	1,1	98,9	50,4	28,4	8,7	1,5	-	-	11,0	-
998 BRIEFWAHL	L74 ABS.	-	3013	12	3001	1138	1493	330	26	-	-	14	-
	L70 ABS.	-	1479	2	1477	629	594	197	7	-	-	50	-
	L74 %	-	-	0,4	99,6	37,9	49,8	11,0	0,9	-	-	0,5	-
	L70 %	-	-	0,1	99,9	42,6	40,2	13,3	0,5	-	-	3,4	-
UNTERTAUNUSKREIS		L74 ABS.	58614	48874	381	48493	19232	23738	4633	267	-	623	-
		L70 ABS.	51687	41973	332	41641	18745	16480	3935	300	-	2181	-
		L74 %	-	83,4	0,8	99,2	39,7	49,0	9,6	0,6	-	1,3	-
		L70 %	-	81,2	0,8	99,2	45,0	39,6	9,4	0,7	-	5,2	-
184 VOGELSBERGKREIS													
001 ALSFELD, ST.	L74 ABS.	13124	10368	144	10224	4860	4893	240	72	-	-	159	-
	L70 ABS.	13096	10369	84	10285	5115	3889	665	91	-	-	525	-
	L74 %	-	79,0	1,4	98,6	47,5	47,9	2,3	0,7	-	-	1,6	-
	L70 %	-	79,2	0,8	99,2	49,7	37,8	6,5	0,9	-	-	5,1	-
002 ANTRIFTAL	L74 ABS.	1481	1286	3	1283	135	1127	18	-	-	-	3	-
	L70 ABS.	1438	1249	2	1247	120	1057	43	1	-	-	26	-
	L74 %	-	86,8	0,2	99,8	10,5	87,8	1,4	-	-	-	0,2	-
	L70 %	-	86,9	0,2	99,8	9,6	84,8	3,4	0,1	-	-	2,1	-
003 FELDATAL	L74 ABS.	2207	1721	18	1703	812	738	113	13	-	-	27	-
	L70 ABS.	2226	1611	9	1602	800	488	135	14	-	-	165	-
	L74 %	-	78,0	1,0	99,0	47,7	43,3	6,6	0,8	-	-	1,6	-
	L70 %	-	72,4	0,6	99,4	49,9	30,5	8,4	0,9	-	-	10,3	-
004 FREIENSTEINAU	L74 ABS.	2410	1850	15	1835	570	1018	194	10	-	-	43	-
	L70 ABS.	2319	1688	20	1668	616	723	174	9	-	-	146	-
	L74 %	-	76,8	0,8	99,2	31,1	55,5	10,6	0,5	-	-	2,3	-
	L70 %	-	72,8	1,2	98,8	36,9	43,3	10,4	0,5	-	-	8,8	-
005 GEMUENDEN (FELDA)	L74 ABS.	2339	1825	10	1815	785	904	90	5	-	-	31	-
	L70 ABS.	2357	1713	8	1705	748	693	79	8	-	-	177	-
	L74 %	-	78,0	0,5	99,5	43,3	49,8	5,0	0,3	-	-	1,7	-
	L70 %	-	72,7	0,5	99,5	43,9	40,6	4,6	0,5	-	-	10,4	-
006 GREBENAU, ST.	L74 ABS.	2164	1746	16	1730	860	747	67	12	-	-	44	-
	L70 ABS.	2184	1650	13	1637	855	512	144	7	-	-	119	-
	L74 %	-	80,7	0,9	99,1	49,7	43,2	3,9	0,7	-	-	2,5	-
	L70 %	-	75,5	0,8	99,2	52,2	31,3	8,8	0,4	-	-	7,3	-
007 GREBENHAIN	L74 ABS.	3578	2740	12	2728	1051	1415	207	24	-	-	31	-
	L70 ABS.	3520	2591	10	2581	1128	1031	246	25	-	-	151	-
	L74 %	-	76,6	0,4	99,6	38,5	51,9	7,6	0,9	-	-	1,1	-
	L70 %	-	73,6	0,4	99,6	43,7	39,9	9,5	1,0	-	-	5,9	-
008 HERBSTEIN, ST.	L74 ABS.	3482	2682	21	2661	849	1608	163	18	-	-	23	-
	L70 ABS.	3473	2557	12	2545	932	1351	164	17	-	-	81	-
	L74 %	-	77,0	0,8	99,2	31,9	60,4	6,1	0,7	-	-	0,9	-
	L70 %	-	73,6	0,5	99,5	36,6	53,1	6,4	0,7	-	-	3,2	-

1) L74 KPD UND SONSTIGE SPLITTERGRUPPEN, L70 EP.

ERGEBNISSE DER LANDTAGSWAHLEN 1974 UND 1970

IN DEN GEMEINDEN

STAT. KENN- ZIF- FER	LANDKREIS GEMEINDE	WAHL/ WAHL- JAHR	WAHL- BE- RECH- TIGTE	WAELER ---- WAHLBE- TEILNUNG	ABGEGEB. UN- GUELTIG	STIMMEN GUELTIG	VON DEN GUELTIGEN STIMMEN ENTFIELEN AUF						SONST. 1)
		SPD	CDU	F.D.P.	DKP	KBW	NPD						
184 VOGELSBERGKREIS													
009 HOMBERG (OHM),ST.	L74 ABS.	5358	4428	52	4376	2257	1885	174	17	-	-	43	-
	L70 ABS.	5252	4267	48	4219	2237	1398	217	34	-	-	333	-
	L74 %	-	82,6	1,2	98,8	51,6	43,1	4,0	0,4	-	-	1,0	-
	L70 %	-	81,2	1,1	98,9	53,0	33,1	5,1	0,8	-	-	7,9	-
010 KIRTORF,ST.	L74 ABS.	2566	1998	12	1986	780	1097	73	8	-	-	28	-
	L70 ABS.	2581	1905	7	1898	774	843	153	14	-	-	114	-
	L74 %	-	77,9	0,6	99,4	39,3	55,2	3,7	0,4	-	-	1,4	-
	L70 %	-	73,8	0,4	99,6	40,8	44,4	8,1	0,7	-	-	6,0	-
011 LAUTERBACH,ST.	L74 ABS.	11192	8988	100	8888	4078	3575	1095	44	-	-	96	-
	L70 ABS.	11289	9102	91	9011	4697	3039	869	76	-	-	330	-
	L74 %	-	80,3	1,1	98,9	45,9	40,2	12,3	0,5	-	-	1,1	-
	L70 %	-	80,6	1,0	99,0	52,1	33,7	9,6	0,8	-	-	3,7	-
012 LAUTERTAL	L74 ABS.	1861	1476	13	1463	580	687	158	8	-	-	30	-
	L70 ABS.	1760	1342	4	1338	541	541	143	9	-	-	104	-
	L74 %	-	79,3	0,9	99,1	39,6	47,0	10,8	0,5	-	-	2,1	-
	L70 %	-	76,3	0,3	99,7	40,4	40,4	10,7	0,7	-	-	7,8	-
013 MUECKE	L74 ABS.	6397	5297	63	5234	2523	2384	249	22	-	-	56	-
	L70 ABS.	6337	5004	41	4963	2558	1755	259	32	-	-	359	-
	L74 %	-	82,8	1,2	98,8	48,2	45,5	4,8	0,4	-	-	1,1	-
	L70 %	-	79,0	0,8	99,2	51,5	35,4	5,2	0,6	-	-	7,2	-
014 RUMKOD,ST.	L74 ABS.	2142	1674	26	1648	751	830	30	14	-	-	23	-
	L70 ABS.	2114	1631	8	1623	753	640	81	16	-	-	133	-
	L74 %	-	78,2	1,6	98,4	45,6	50,4	1,8	0,8	-	-	1,4	-
	L70 %	-	77,2	0,5	99,5	46,4	39,4	5,0	1,0	-	-	8,2	-
015 SCHLITZ,ST.	L74 ABS.	7235	5600	41	5559	2293	2544	649	25	-	-	48	-
	L70 ABS.	7152	5498	43	5455	2439	2091	642	41	-	-	242	-
	L74 %	-	77,4	0,7	99,3	41,2	45,8	11,7	0,4	-	-	0,9	-
	L70 %	-	76,9	0,8	99,2	44,7	38,3	11,8	0,8	-	-	4,4	-
016 SCHUTTEN,ST.	L74 ABS.	7093	5642	36	5606	2144	2696	644	22	-	-	100	-
	L70 ABS.	6987	5349	44	5305	2239	2304	478	39	-	-	245	-
	L74 %	-	79,5	0,6	99,4	38,2	48,1	11,5	0,4	-	-	1,8	-
	L70 %	-	76,6	0,8	99,2	42,2	43,4	9,0	0,7	-	-	4,6	-
017 SCHWALMTAL	L74 ABS.	2564	2018	15	2003	937	923	86	16	-	-	41	-
	L70 ABS.	2536	1906	15	1891	929	671	96	14	-	-	181	-
	L74 %	-	78,7	0,7	99,3	46,8	46,1	4,3	0,8	-	-	2,0	-
	L70 %	-	75,2	0,8	99,2	49,1	35,5	5,1	0,7	-	-	9,6	-
018 ULRICHSTEIN,ST.	L74 ABS.	2492	1976	20	1956	678	886	366	5	-	-	21	-
	L70 ABS.	2443	1742	14	1728	700	660	178	16	-	-	174	-
	L74 %	-	79,3	1,0	99,0	34,7	45,3	18,7	0,3	-	-	1,1	-
	L70 %	-	71,3	0,8	99,2	40,5	38,2	10,3	0,9	-	-	10,1	-
019 WARTENBERG	L74 ABS.	2570	2155	12	2143	1110	803	204	9	-	-	17	-
	L70 ABS.	2532	2153	18	2135	1213	594	225	4	-	-	99	-
	L74 %	-	83,9	0,6	99,4	51,8	37,5	9,5	0,4	-	-	0,8	-
	L70 %	-	85,0	0,8	99,2	56,8	27,8	10,5	0,2	-	-	4,6	-
998 BRIEFWAHL	L74 ABS.	-	3088	21	3067	1193	1516	303	35	-	-	20	-
	L70 ABS.	-	1820	5	1815	774	765	227	14	-	-	35	-
	L74 %	-	-	0,7	99,3	38,9	49,4	9,9	1,1	-	-	0,7	-
	L70 %	-	-	0,3	99,7	42,6	42,1	12,5	0,8	-	-	1,9	-
VOGELSBERGKREIS		L74 ABS.	82255	68558	650	67908	29246	32276	5123	379	-	884	-
		L70 ABS.	81596	65147	496	64651	30168	25045	5218	481	-	3739	-
		L74 %	-	83,3	0,9	99,1	43,1	47,5	7,5	0,6	-	1,3	-
		L70 %	-	79,8	0,8	99,2	46,7	38,7	8,1	0,7	-	5,8	-
185 WETTERAUKREIS													
001 ALTENSTADT	L74 ABS.	5390	4515	61	4454	2163	1872	280	44	-	-	95	-
	L70 ABS.	4826	4084	53	4031	2204	1383	220	61	-	-	163	-
	L74 %	-	83,8	1,4	98,6	48,6	42,0	6,3	1,0	-	-	2,1	-
	L70 %	-	84,6	1,3	98,7	54,7	34,3	5,5	1,5	-	-	4,0	-
002 BUEDINGEN,ST.	L74 ABS.	12093	9656	83	9573	4189	4664	502	71	-	-	147	-
	L70 ABS.	11891	9556	91	9465	4389	3947	646	103	-	-	380	-
	L74 %	-	79,8	0,9	99,1	43,8	48,7	5,2	0,7	-	-	1,5	-
	L70 %	-	80,4	1,0	99,0	46,4	41,7	6,8	1,1	-	-	4,0	-
003 BUTZBACH,ST.	L74 ABS.	14881	11764	86	11678	5045	5385	818	90	-	-	146	194
	L70 ABS.	14804	11936	114	11822	5343	4768	1088	138	-	-	485	-
	L74 %	-	79,1	0,7	99,3	43,2	46,1	7,0	0,8	-	-	1,3	1,7
	L70 %	-	80,6	1,0	99,0	45,2	40,3	9,2	1,2	-	-	4,1	-
004 ECHZELL	L74 ABS.	3356	2753	22	2731	1281	1217	158	15	-	-	60	-
	L70 ABS.	3105	2591	33	2558	1310	848	192	31	-	-	177	-
	L74 %	-	82,0	0,8	99,2	46,9	44,6	5,8	0,5	-	-	2,2	-
	L70 %	-	83,4	1,3	98,7	51,2	33,2	7,5	1,2	-	-	6,9	-
005 FLORSTADT	L74 ABS.	5402	4607	77	4530	2765	1406	249	50	6	-	50	4
	L70 ABS.	5168	4456	90	4366	2762	1132	215	72	-	-	185	-
	L74 %	-	85,3	1,7	98,3	61,0	31,0	5,5	1,1	0,1	-	1,1	0,1
	L70 %	-	86,2	2,0	98,0	63,3	25,9	4,9	1,6	-	-	4,2	-

1) L74 KPD UND SONSTIGE SPLITTERGRUPPEN, L70 EP.

ERGEBNISSE DER LANDTAGSWAHLEN 1974 UND 1970

IN DEN GEMEINDEN

STAT. KENN- ZIF- FER	LANDKREIS GEMEINDE	WAHL/ WAHL- JAHR	WAHL- BE- RECH- TIGTE	WAEHLER --- WAHLBE- TEILIGUNG	ABGEGEB. STIMMEN UN- GUELTIG	STIMMEN GUELTIG	SPD	CDU	F.D.P.	DKP	KBW	NPD	SONST. 1)
185 WETTERAU-KREIS													
006	FRIEDBERG, ST.	L74 ABS.	17606	14137	93	14044	6053	6715	906	124	35	204	7
		L70 ABS.	17564	14070	106	13964	6109	5841	1324	166	-	524	-
		L74 %	-	80,3	0,7	99,3	43,1	47,8	6,5	0,9	0,2	1,5	0,0
		L70 %	-	80,1	0,8	99,2	43,7	41,8	9,5	1,2	-	3,8	-
007	GEDERN, ST.	L74 ABS.	4737	3825	44	3781	1784	1740	192	21	-	44	-
		L70 ABS.	4664	3702	34	3668	1776	1516	227	18	-	131	-
		L74 %	-	80,7	1,2	98,8	47,2	46,0	5,1	0,6	-	1,2	-
		L70 %	-	79,4	0,9	99,1	48,4	41,3	6,2	0,5	-	3,6	-
008	GLAUBURG	L74 ABS.	2100	1781	17	1764	943	714	76	8	-	23	-
		L70 ABS.	2056	1748	16	1732	973	615	75	8	-	61	-
		L74 %	-	84,8	1,0	99,0	53,5	40,5	4,3	0,5	-	1,3	-
		L70 %	-	85,0	0,9	99,1	56,2	35,5	4,3	0,5	-	3,5	-
009	HIRZENHAIN	L74 ABS.	1914	1616	22	1594	876	622	62	15	-	19	-
		L70 ABS.	1838	1552	13	1539	870	517	83	26	-	43	-
		L74 %	-	84,4	1,4	98,6	55,0	39,0	3,9	0,9	-	1,2	-
		L70 %	-	84,4	0,8	99,2	56,5	33,6	5,4	1,7	-	2,8	-
010	KARBEN, ST.	L74 ABS.	11624	9601	45	9556	4135	4401	790	98	20	102	10
		L70 ABS.	10309	8738	60	8678	4323	3286	760	81	-	228	-
		L74 %	-	82,6	0,5	99,5	43,3	46,1	8,3	1,0	0,2	1,1	0,1
		L70 %	-	84,8	0,7	99,3	49,8	37,9	8,8	0,9	-	2,6	-
011	KEFENROD	L74 ABS.	1677	1395	2	1393	550	627	193	5	-	18	-
		L70 ABS.	1613	1231	9	1222	532	443	147	17	-	83	-
		L74 %	-	83,2	0,1	99,9	39,5	45,0	13,9	0,4	-	1,3	-
		L70 %	-	76,3	0,7	99,3	43,5	36,3	12,0	1,4	-	6,8	-
012	LIMESHAIN	L74 ABS.	2289	1990	31	1959	1076	721	107	20	-	35	-
		L70 ABS.	1909	1673	46	1627	1007	459	63	32	-	66	-
		L74 %	-	86,9	1,6	98,4	54,9	36,8	5,5	1,0	-	1,8	-
		L70 %	-	87,6	2,7	97,3	61,9	28,2	3,9	2,0	-	4,1	-
013	MUENZENBERG, ST.	L74 ABS.	3313	2743	13	2730	1214	1342	121	10	-	37	6
		L70 ABS.	3179	2639	10	2629	1260	1072	137	33	-	127	-
		L74 %	-	82,8	0,5	99,5	44,5	49,2	4,4	0,4	-	1,4	0,2
		L70 %	-	83,0	0,4	99,6	47,9	40,8	5,2	1,3	-	4,8	-
014	NAUHEIM, BAD, ST.	L74 ABS.	18012	13493	56	13437	4760	7275	1081	70	18	209	24
		L70 ABS.	17245	13466	124	13342	5032	6323	1352	129	-	506	-
		L74 %	-	74,9	0,4	99,6	35,4	54,1	8,0	0,5	0,1	1,6	0,2
		L70 %	-	78,1	0,9	99,1	37,7	47,4	10,1	1,0	-	3,8	-
015	NIDDA, ST.	L74 ABS.	11924	9706	88	9618	4820	3916	700	56	-	126	-
		L70 ABS.	11694	9466	83	9383	4690	3422	727	106	-	438	-
		L74 %	-	81,4	0,9	99,1	50,1	40,7	7,3	0,6	-	1,3	-
		L70 %	-	80,9	0,9	99,1	50,0	36,5	7,7	1,1	-	4,7	-
016	NIDDATAL, ST.	L74 ABS.	5394	4596	59	4537	2166	2030	258	48	3	29	3
		L70 ABS.	4897	4205	69	4136	2147	1574	223	67	-	125	-
		L74 %	-	85,2	1,3	98,7	47,7	44,7	5,7	1,1	0,1	0,6	0,1
		L70 %	-	85,9	1,6	98,4	51,9	38,1	5,4	1,6	-	3,0	-
017	OBER-MOERLEN	L74 ABS.	3487	2948	40	2908	1262	1446	133	12	-	40	15
		L70 ABS.	3278	2799	41	2758	1299	1203	140	28	-	88	-
		L74 %	-	84,5	1,4	98,6	43,4	49,7	4,6	0,4	-	1,4	0,5
		L70 %	-	85,4	1,5	98,5	47,1	43,6	5,1	1,0	-	3,2	-
018	ORTENBERG, ST.	L74 ABS.	5613	4625	51	4574	2167	2028	247	52	-	80	-
		L70 ABS.	5475	4505	44	4461	2227	1748	225	56	-	295	-
		L74 %	-	82,4	1,1	98,9	47,4	44,3	5,4	1,1	-	1,7	-
		L70 %	-	82,3	1,0	99,0	49,9	39,2	5,0	1,3	-	4,6	-
019	RANSTADT	L74 ABS.	2858	2373	21	2352	1131	1015	149	20	-	37	-
		L70 ABS.	2732	2255	16	2239	1121	833	154	20	-	111	-
		L74 %	-	83,0	0,9	99,1	48,1	43,2	6,3	0,9	-	1,6	-
		L70 %	-	82,5	0,7	99,3	50,1	37,2	6,9	0,9	-	5,0	-
020	REICHELDSHEIM, ST.	L74 ABS.	3695	3094	48	3046	1494	1376	114	21	2	36	3
		L70 ABS.	3468	2889	38	2851	1550	1014	125	37	-	125	-
		L74 %	-	83,7	1,6	98,4	49,0	45,2	3,7	0,7	0,1	1,2	0,1
		L70 %	-	83,3	1,3	98,7	54,4	35,6	4,4	1,3	-	4,4	-
021	RUCKENBERG	L74 ABS.	2472	2090	9	2081	483	1508	57	5	2	22	4
		L70 ABS.	2394	2083	16	2067	462	1474	72	6	-	53	-
		L74 %	-	84,5	0,4	99,6	23,2	72,5	2,7	0,2	0,1	1,1	0,2
		L70 %	-	87,0	0,8	99,2	22,4	71,3	3,5	0,3	-	2,6	-
022	ROSCHACH V.D.HOEHE, ST.	L74 ABS.	6110	5095	61	5034	2244	2231	459	31	-	63	6
		L70 ABS.	5669	4848	60	4788	2596	1465	505	41	-	181	-
		L74 %	-	83,4	1,2	98,8	44,6	44,3	9,1	0,6	-	1,3	0,1
		L70 %	-	85,5	1,2	98,8	54,2	30,6	10,5	0,9	-	3,8	-
023	VILBEL, BAD, ST.	L74 ABS.	17556	14143	144	13999	5549	6864	1288	114	-	158	26
		L70 ABS.	16396	13734	151	13583	5869	5320	1825	147	-	422	-
		L74 %	-	80,6	1,0	99,0	39,6	49,0	9,2	0,8	-	1,1	0,2
		L70 %	-	83,8	1,1	98,9	43,2	39,2	13,4	1,1	-	3,1	-
024	WOELFERSHEIM	L74 ABS.	5725	4835	37	4798	2581	1783	235	36	7	153	3
		L70 ABS.	5447	4690	47	4643	2690	1238	266	68	-	381	-
		L74 %	-	84,5	0,8	99,2	53,8	37,2	4,9	0,8	0,1	3,2	0,1
		L70 %	-	86,1	1,0	99,0	57,9	26,7	5,7	1,5	-	8,2	-

1) L74 KPD UND SONSTIGE SPLITTERGRUPPEN, L70 EP.

ERGEBNISSE DER LANDTAGSWAHLEN 1974 UND 1970

IN DEN GEMEINDEN

STAT. KENN- ZIF- FER	LANDKREIS GEMEINDE	WAHL/ WAHL- JAHR	WAHL- BE- RECH- TIGTE	WAEHLER --- WAHLBE- TEILIGUNG	ABGEGEB. UN- GUELTIG	STIMMEN GUELTIG	VON DEN GUELTIGEN STIMMEN ENTFIELEN AUF							SONST. 1)
		SPD	CDU	F.D.P.	DKP	KBW	NPD							
185 WETTERAU-KREIS														
025 WOELLSTADT	L74 ABS.	3517	3015	33	2982	1317	1452	160	19	5	24	5		
	L70 ABS.	3366	2886	37	2849	1361	1203	164	39	-	82	-		
	L74 %	-	85,7	1,1	98,9	44,2	48,7	5,4	0,6	0,2	0,8	0,2		
	L70 %	-	85,7	1,3	98,7	47,8	42,2	5,8	1,4	-	2,9	-		
998 BRIEFWAHL	L74 ABS.	-	8848	35	8813	3464	4377	795	81	7	70	19		
	L70 ABS.	-	5208	21	5187	2247	2161	643	42	-	94	-		
	L74 %	-	-	0,4	99,6	39,3	49,7	9,0	0,9	0,1	0,8	0,2		
	L70 %	-	-	0,4	99,6	43,3	41,7	12,4	0,8	-	1,8	-		
WETTERAU-KREIS	L74 ABS.	172745	149244	1278	147966	65512	68727	10130	1136	105	2027	329		
	L70 ABS.	164987	141010	1422	139588	66149	54805	11598	1572	-	5464	-		
	L74 %	-	86,4	0,9	99,1	44,3	46,4	6,8	0,8	0,1	1,4	0,2		
	L70 %	-	85,5	1,0	99,0	47,4	39,3	8,3	1,1	-	3,9	-		
154 LKR WETZLAR														
004 ALTENKIRCHEN	L74 ABS.	462	373	2	371	198	126	41	-	-	4	2		
	L70 ABS.	449	355	3	352	158	114	54	4	-	22	-		
	L74 %	-	80,7	0,5	99,5	53,4	34,0	11,1	-	-	1,1	0,5		
	L70 %	-	79,1	0,8	99,2	44,9	32,4	15,3	1,1	-	6,3	-		
005 ASSLAR	L74 ABS.	6134	5132	59	5073	2578	1794	598	38	8	43	14		
	L70 ABS.	6087	5062	48	5014	2764	1377	688	42	-	143	-		
	L74 %	-	83,7	1,1	98,9	50,8	35,4	11,8	0,7	0,2	0,8	0,3		
	L70 %	-	83,2	0,9	99,1	55,1	27,5	13,7	0,8	-	2,9	-		
006 ATZBACH	L74 ABS.	1864	1630	20	1610	790	615	175	11	5	10	4		
	L70 ABS.	1606	1416	26	1390	746	461	139	16	-	28	-		
	L74 %	-	87,4	1,2	98,8	49,1	38,2	10,9	0,7	0,3	0,6	0,2		
	L70 %	-	88,2	1,8	98,2	53,7	33,2	10,0	1,2	-	2,0	-		
089 BIEBERTAL	L74 ABS.	6162	5194	68	5126	2555	2025	449	29	5	36	27		
	L70 ABS.	5796	4899	70	4829	2687	1569	376	51	-	146	-		
	L74 %	-	84,3	1,3	98,7	49,8	39,5	8,8	0,6	0,1	0,7	0,5		
	L70 %	-	84,5	1,4	98,6	55,6	32,5	7,8	1,1	-	3,0	-		
091 BIELHAUSEN	L74 ABS.	3185	2621	33	2588	1181	1146	218	12	1	25	5		
	L70 ABS.	2976	2463	32	2431	1228	819	284	9	-	91	-		
	L74 %	-	82,3	1,3	98,7	45,6	44,3	8,4	0,5	0,0	1,0	0,2		
	L70 %	-	82,8	1,3	98,7	50,5	33,7	11,7	0,4	-	3,7	-		
098 BISCHOFFEN	L74 ABS.	2221	1819	40	1779	641	1027	79	12	-	20	-		
	L70 ABS.	2116	1535	5	1530	618	735	85	11	-	81	-		
	L74 %	-	81,9	2,2	97,8	36,0	57,7	4,4	0,7	-	1,1	-		
	L70 %	-	72,5	0,3	99,7	40,4	48,0	5,6	0,7	-	5,3	-		
016 BRAUNFELS, ST.	L74 ABS.	6755	5564	54	5510	2405	2446	569	48	-	42	-		
	L70 ABS.	6490	5316	71	5245	2426	1836	716	66	-	201	-		
	L74 %	-	82,4	1,0	99,0	43,6	44,4	10,3	0,9	-	0,8	-		
	L70 %	-	81,9	1,3	98,7	46,3	35,0	13,7	1,3	-	3,8	-		
017 BREITENBACH	L74 ABS.	138	103	3	100	46	47	4	1	-	2	-		
	L70 ABS.	151	109	-	109	66	39	3	1	-	-	-		
	L74 %	-	74,6	2,9	97,1	46,0	47,0	4,0	1,0	-	2,0	-		
	L70 %	-	72,2	-	100,0	60,6	35,8	2,8	0,9	-	-	-		
019 GLEEBERG	L74 ABS.	514	390	5	385	131	231	19	1	-	3	-		
	L70 ABS.	460	292	4	288	122	127	16	1	-	22	-		
	L74 %	-	75,9	1,3	98,7	34,0	60,0	4,9	0,3	-	0,8	-		
	L70 %	-	63,5	1,4	98,6	42,4	44,1	5,6	0,3	-	7,6	-		
020 DAUBHAUSEN	L74 ABS.	304	260	3	257	99	145	9	-	-	3	1		
	L70 ABS.	287	226	3	223	83	123	8	-	-	9	-		
	L74 %	-	85,5	1,2	98,8	38,5	56,4	3,5	-	-	1,2	0,4		
	L70 %	-	78,7	1,3	98,7	37,2	55,2	3,6	-	-	4,0	-		
023 DORNHOLZHAUSEN	L74 ABS.	554	476	4	472	175	262	32	2	-	1	-		
	L70 ABS.	522	434	3	431	159	227	36	1	-	8	-		
	L74 %	-	85,9	0,8	99,2	37,1	55,5	6,8	0,4	-	0,2	-		
	L70 %	-	83,1	0,7	99,3	36,9	52,7	8,4	0,2	-	1,9	-		
025 DUTENHOFEN	L74 ABS.	1885	1604	11	1593	734	671	152	5	2	25	4		
	L70 ABS.	1879	1551	12	1539	770	529	179	20	-	41	-		
	L74 %	-	85,1	0,7	99,3	46,1	42,1	9,5	0,3	0,1	1,6	0,3		
	L70 %	-	82,5	0,8	99,2	50,0	34,4	11,6	1,3	-	2,7	-		
026 EBERSGODENS	L74 ABS.	485	399	1	398	128	239	22	4	-	5	-		
	L70 ABS.	475	353	6	347	119	165	19	1	-	43	-		
	L74 %	-	82,3	0,3	99,7	32,2	60,1	5,5	1,0	-	1,3	-		
	L70 %	-	74,3	1,7	98,3	34,3	47,6	5,5	0,3	-	12,4	-		
027 EDINGEN	L74 ABS.	739	615	9	606	275	269	52	1	1	6	2		
	L70 ABS.	724	582	9	573	298	205	53	1	-	16	-		
	L74 %	-	83,2	1,5	98,5	45,4	44,4	8,6	0,2	0,2	1,0	0,3		
	L70 %	-	80,4	1,5	98,5	52,0	35,8	9,2	0,2	-	2,8	-		
028 EHRINGSHAUSEN	L74 ABS.	3502	2668	17	2651	1217	1082	296	15	3	31	7		
	L70 ABS.	3637	2781	13	2768	1396	918	331	30	-	93	-		
	L74 %	-	76,2	0,6	99,4	45,9	40,8	11,2	0,6	0,1	1,2	0,3		
	L70 %	-	76,5	0,5	99,5	50,4	33,2	12,0	1,1	-	3,4	-		

1) L74 KPD UND SONSTIGE SPLITTERGRUPPEN, L70 EP.

ERGEBNISSE DER LANDTAGSWAHLEN 1974 UND 1970

IN DEN GEMEINDEN

STAT. KENN- ZIF- FER	LANDKREIS GEMEINDE	WAHL/	WAHL- BE- RECH- TIGTE	WAEHLER --- WAHLBE- TEILIGUNG	ABGEGEB. UN- GUELTIG	STIMMEN GUELTIG	VON DEN GUELTIGEN STIMMEN ENTFIELEN AUF							SONST. 1)
		WAHL- JAHR					SPD	CDU	F.D.P.	DKP	KBW	NPD		
154 LKR WETZLAR														
030 ESPA		L74 ABS.	157	131	1	130	59	62	8	-	-	1	-	
		L70 ABS.	132	103	1	102	46	32	13	4	-	7	-	
		L74 %	-	83,4	0,8	99,2	45,4	47,7	6,2	-	-	0,8	-	
		L70 %	-	78,0	1,0	99,0	45,1	31,4	12,7	3,9	-	6,9	-	
032 FRANKENBACH		L74 ABS.	686	538	9	529	209	277	31	6	1	4	1	
		L70 ABS.	674	536	12	524	252	224	30	3	-	15	-	
		L74 %	-	78,4	1,7	98,3	39,5	52,4	5,9	1,1	0,2	0,8	0,2	
		L70 %	-	79,5	2,2	97,8	48,1	42,7	5,7	0,6	-	2,9	-	
033 GARZENHEIM		L74 ABS.	1553	1317	13	1304	647	505	116	19	8	9	-	
		L70 ABS.	1521	1249	17	1232	686	380	123	18	-	25	-	
		L74 %	-	84,8	1,0	99,0	49,6	38,7	8,9	1,5	0,6	0,7	-	
		L70 %	-	82,1	1,4	98,6	55,7	30,8	10,0	1,5	-	2,0	-	
034 GREIFENSTEIN		L74 ABS.	521	375	3	372	204	131	31	-	1	4	1	
		L70 ABS.	526	390	6	384	212	118	31	9	-	14	-	
		L74 %	-	72,0	0,8	99,2	54,8	35,2	8,3	-	0,3	1,1	0,3	
		L70 %	-	74,1	1,5	98,5	55,2	30,7	8,1	2,3	-	3,6	-	
039 HERMANNSTEIN		L74 ABS.	3111	2570	29	2541	1344	943	193	12	6	34	9	
		L70 ABS.	2950	2468	27	2441	1449	685	202	35	-	70	-	
		L74 %	-	82,6	1,1	98,9	52,9	37,1	7,6	0,5	0,2	1,3	0,4	
		L70 %	-	83,7	1,1	98,9	59,4	28,1	8,3	1,4	-	2,9	-	
097 HOHENAHR		L74 ABS.	2169	1786	21	1765	816	799	126	3	1	17	3	
		L70 ABS.	2144	1733	17	1716	848	627	163	14	-	64	-	
		L74 %	-	82,3	1,2	98,8	46,2	45,3	7,1	0,2	0,1	1,0	0,2	
		L70 %	-	80,8	1,0	99,0	49,4	36,5	9,5	0,8	-	3,7	-	
042 HUETTENBERG		L74 ABS.	1906	1621	21	1600	654	831	96	10	-	9	-	
		L70 ABS.	1834	1493	16	1477	645	642	138	5	-	47	-	
		L74 %	-	85,0	1,3	98,7	40,9	51,9	6,0	0,6	-	0,6	-	
		L70 %	-	81,4	1,1	98,9	43,7	43,5	9,3	0,3	-	3,2	-	
043 KATZENFURT		L74 ABS.	1452	1204	18	1186	549	536	76	6	-	15	4	
		L70 ABS.	1427	1174	18	1156	588	422	83	7	-	56	-	
		L74 %	-	82,9	1,5	98,5	46,3	45,2	6,4	0,5	-	1,3	0,3	
		L70 %	-	82,3	1,5	98,5	50,9	36,5	7,2	0,6	-	4,8	-	
093 KLEENHEIM		L74 ABS.	1266	1138	5	1133	348	702	72	3	-	8	-	
		L70 ABS.	1252	1051	6	1045	334	576	76	3	-	56	-	
		L74 %	-	89,9	0,4	99,6	30,7	62,0	6,4	0,3	-	0,7	-	
		L70 %	-	83,9	0,6	99,4	32,0	55,1	7,3	0,3	-	5,4	-	
044 KOELSCHHAUSEN		L74 ABS.	509	416	4	412	250	128	30	-	-	2	2	
		L70 ABS.	496	381	3	378	253	80	29	5	-	11	-	
		L74 %	-	81,7	1,0	99,0	60,7	31,1	7,3	-	-	0,5	0,5	
		L70 %	-	76,8	0,8	99,2	66,9	21,2	7,7	1,3	-	2,9	-	
048 KROFDORF-GLEIBERG		L74 ABS.	3281	2961	24	2937	1452	1151	256	34	5	26	13	
		L70 ABS.	3224	2875	39	2836	1444	950	273	67	-	102	-	
		L74 %	-	90,2	0,8	99,2	49,4	39,2	8,7	1,2	0,2	0,9	0,4	
		L70 %	-	89,2	1,4	98,6	50,9	33,5	9,6	2,4	-	3,6	-	
051 LAUNSBACH		L74 ABS.	1387	1188	16	1172	519	531	104	9	-	7	2	
		L70 ABS.	1279	1041	24	1017	533	346	93	18	-	27	-	
		L74 %	-	85,7	1,3	98,7	44,3	45,3	8,9	0,8	-	0,6	0,2	
		L70 %	-	81,4	2,3	97,7	52,4	34,0	9,1	1,8	-	2,7	-	
052 LEUN,ST.		L74 ABS.	3456	2930	28	2902	1509	1044	289	7	3	41	9	
		L70 ABS.	3386	2883	39	2844	1594	755	330	20	-	145	-	
		L74 %	-	84,8	1,0	99,0	52,0	36,0	10,0	0,2	0,1	1,4	0,3	
		L70 %	-	85,1	1,4	98,6	56,0	26,5	11,6	0,7	-	5,1	-	
053 LUETZELLINDEN		L74 ABS.	1171	956	20	936	379	491	55	6	-	5	-	
		L70 ABS.	1167	927	13	914	419	354	118	5	-	18	-	
		L74 %	-	81,6	2,1	97,9	40,5	52,5	5,9	0,6	-	0,5	-	
		L70 %	-	79,4	1,4	98,6	45,8	38,7	12,9	0,5	-	2,0	-	
054 MUDERSBACH		L74 ABS.	307	264	2	262	108	130	19	-	-	5	-	
		L70 ABS.	298	238	2	236	104	104	13	1	-	14	-	
		L74 %	-	86,0	0,8	99,2	41,2	49,6	7,3	-	-	1,9	-	
		L70 %	-	79,9	0,8	99,2	44,1	44,1	5,5	0,4	-	5,9	-	
055 MUENCHHOLZHAUSEN		L74 ABS.	1306	1149	21	1128	575	405	131	9	1	4	3	
		L70 ABS.	1216	1045	13	1032	581	329	83	7	-	32	-	
		L74 %	-	88,0	1,8	98,2	51,0	35,9	11,6	0,8	0,1	0,4	0,3	
		L70 %	-	85,9	1,2	98,8	56,3	31,9	8,0	0,7	-	3,1	-	
056 NAUBURN		L74 ABS.	2259	1876	23	1853	979	681	162	15	-	16	-	
		L70 ABS.	1982	1647	8	1639	927	449	196	21	-	46	-	
		L74 %	-	83,0	1,2	98,8	52,8	36,8	8,7	0,8	-	0,9	-	
		L70 %	-	83,1	0,5	99,5	56,6	27,4	12,0	1,3	-	2,8	-	
057 NAUNHEIM		L74 ABS.	2719	2254	10	2244	1351	628	231	17	4	9	4	
		L70 ABS.	2671	2257	8	2249	1380	506	307	24	-	32	-	
		L74 %	-	82,9	0,4	99,6	60,2	28,0	10,3	0,8	0,2	0,4	0,2	
		L70 %	-	84,5	0,4	99,6	61,4	22,5	13,7	1,1	-	1,4	-	
059 NIEDERBIELE		L74 ABS.	1138	960	15	945	524	322	81	4	-	9	5	
		L70 ABS.	975	810	5	805	502	191	69	7	-	36	-	
		L74 %	-	84,4	1,6	98,4	55,4	34,1	8,6	0,4	-	1,0	0,5	
		L70 %	-	83,1	0,6	99,4	62,4	23,7	8,6	0,9	-	4,5	-	

1) L74 KPD UND SONSTIGE SPLITTERGRUPPEN, L70 EP.

ERGEBNISSE DER LANDTAGSWAHLEN 1974 UND 1970

IN DEN GEMEINDEN

STAT. KENN- ZIF- FER	LANDKREIS GEMEINDE	WAHL/	WAHL- BE- RECH- TIGTE	WAELER --- WAHLBE- TEILIGUNG	ABGEGEB. UN- GUELTIG	STIMMEN GUELTIG	VON DEN GUELTIGEN STIMMEN ENTFIELEN AUF							SONST. 1)
		WAHL- JAHR				SPD	CDU	F.D.P.	DKP	KBW	NPD			
154 LKR WETZLAR														
061 NIEDERLEMP		L74 ABS.	305	237	1	236	115	94	22	1	-	2	2	
		L70 ABS.	290	203	4	199	106	70	18	1	-	4	-	
		L74 %	-	77,7	0,4	99,6	48,7	39,8	9,3	0,4	-	0,8	0,8	
		L70 %	-	70,0	2,0	98,0	53,3	35,2	9,0	0,5	-	2,0	-	
072 REISKIRCHEN		L74 ABS.	479	374	5	369	145	175	41	4	-	4	-	
		L70 ABS.	452	325	3	322	148	100	60	3	-	11	-	
		L74 %	-	78,1	1,3	98,7	39,3	47,4	11,1	1,1	-	1,1	-	
		L70 %	-	71,9	0,9	99,1	46,0	31,1	18,6	0,9	-	3,4	-	
094 SCHOEFFENGRUND		L74 ABS.	3776	3182	26	3156	1508	1319	277	15	-	37	-	
		L70 ABS.	3578	2967	36	2931	1598	890	307	27	-	109	-	
		L74 %	-	84,3	0,8	99,2	47,8	41,8	8,8	0,5	-	1,2	-	
		L70 %	-	82,9	1,2	98,8	54,5	30,4	10,5	0,9	-	3,7	-	
095 SCHWINGBACH		L74 ABS.	2104	1755	10	1745	720	790	210	6	-	19	-	
		L70 ABS.	1799	1426	14	1412	649	511	181	8	-	63	-	
		L74 %	-	83,4	0,6	99,4	41,3	45,3	12,0	0,3	-	1,1	-	
		L70 %	-	79,3	1,0	99,0	46,0	36,2	12,8	0,6	-	4,5	-	
092 SOLMS		L74 ABS.	4480	3735	12	3723	1885	1466	316	21	-	35	-	
		L70 ABS.	4375	3681	38	3643	2088	1145	287	28	-	95	-	
		L74 %	-	83,4	0,3	99,7	50,6	39,4	8,5	0,6	-	0,9	-	
		L70 %	-	84,1	1,0	99,0	57,3	31,4	7,9	0,8	-	2,6	-	
076 STEINDORF		L74 ABS.	1324	1092	13	1079	507	478	72	14	-	8	-	
		L70 ABS.	1192	991	6	985	537	307	94	16	-	31	-	
		L74 %	-	82,5	1,2	98,8	47,0	44,3	6,7	1,3	-	0,7	-	
		L70 %	-	83,1	0,6	99,4	54,5	31,2	9,5	1,6	-	3,1	-	
090 ULMTAL		L74 ABS.	1948	1578	71	1507	714	609	145	7	-	24	8	
		L70 ABS.	1907	1543	10	1533	863	470	133	11	-	56	-	
		L74 %	-	81,0	4,5	95,5	47,4	40,4	9,6	0,5	-	1,6	0,5	
		L70 %	-	80,9	0,6	99,4	56,3	30,7	8,7	0,7	-	3,7	-	
082 VOLPERTSHAUSEN		L74 ABS.	496	418	4	414	193	175	40	3	-	3	-	
		L70 ABS.	486	381	4	377	210	119	37	2	-	9	-	
		L74 %	-	84,3	1,0	99,0	46,6	42,3	9,7	0,7	-	0,7	-	
		L70 %	-	78,4	1,0	99,0	55,7	31,6	9,8	0,5	-	2,4	-	
083 WALDGIRMES		L74 ABS.	2211	1914	35	1879	1145	562	155	3	1	8	5	
		L70 ABS.	2191	1908	29	1879	1223	447	170	22	-	17	-	
		L74 %	-	86,6	1,8	98,2	60,9	29,9	8,2	0,2	0,1	0,4	0,3	
		L70 %	-	87,1	1,5	98,5	65,1	23,8	9,0	1,2	-	0,9	-	
J96 WALDSOLMS		L74 ABS.	2827	2309	30	2279	1041	975	220	7	-	36	-	
		L70 ABS.	2735	2160	24	2136	1130	689	225	16	-	76	-	
		L74 %	-	81,7	1,3	98,7	45,7	42,8	9,7	0,3	-	1,6	-	
		L70 %	-	79,0	1,1	98,9	52,9	32,3	10,5	0,7	-	3,6	-	
086 WERDORF		L74 ABS.	1782	1466	26	1440	765	521	125	6	1	16	6	
		L70 ABS.	1699	1368	20	1348	730	419	163	9	-	27	-	
		L74 %	-	82,3	1,8	98,2	53,1	36,2	8,7	0,4	0,1	1,1	0,4	
		L70 %	-	80,5	1,5	98,5	54,2	31,1	12,1	0,7	-	2,0	-	
087 WETZLAR,ST.		L74 ABS.	25070	19676	75	19601	8298	8941	1916	138	48	195	65	
		L70 ABS.	26995	20822	91	20731	9539	7462	2822	281	-	627	-	
		L74 %	-	78,5	0,4	99,6	42,3	45,6	9,8	0,7	0,2	1,0	0,3	
		L70 %	-	77,1	0,4	99,6	46,0	36,0	13,6	1,4	-	3,0	-	
088 WISSMAR		L74 ABS.	2824	2479	22	2457	1325	950	134	24	1	18	5	
		L70 ABS.	2688	2305	26	2279	1251	798	158	31	-	41	-	
		L74 %	-	87,8	0,9	99,1	53,9	38,7	5,5	1,0	0,0	0,7	0,2	
		L70 %	-	85,8	1,1	98,9	54,9	35,0	6,9	1,4	-	1,8	-	
998 BRIEFWAHL		L74 ABS.	-	4452	17	4435	1739	2110	493	48	15	15	15	
		L70 ABS.	-	2932	12	2920	1258	1125	455	32	-	50	-	
		L74 %	-	-	0,4	99,6	39,2	47,6	11,1	1,1	0,3	0,3	0,3	
		L70 %	-	-	0,4	99,6	43,1	38,5	15,6	1,1	-	1,7	-	
LKR WETZLAR		L74 ABS.	114884	99149	959	98190	45729	41587	8988	636	121	901	228	
		L70 ABS.	113196	94687	896	93791	47767	31566	10467	1014	-	2977	-	
		L74 %	-	86,3	1,0	99,0	46,6	42,4	9,2	0,6	0,1	0,9	0,2	
		L70 %	-	83,6	0,9	99,1	50,9	33,7	11,2	1,1	-	3,2	-	
REG.BEZ. DARMSTADT		L74 ABS.	2829354	2378114	24766	2353348	992791	1125035	182576	21046	2514	25440	3946	
		L70 ABS.	2811863	2313983	22502	2291481	1035184	911074	241507	28745	-	71838	3133	
		L74 %	-	84,1	1,0	99,0	42,2	47,8	7,8	0,9	0,1	1,1	0,2	
		L70 %	-	82,3	1,0	99,0	45,2	39,8	10,5	1,3	-	3,1	0,1	

REGIERUNGSBEZIRK KASSEL

KREISFREIE STADT

212 KASSEL, ST.	L74 ABS.	154913	130492	944	129548	63675	51754	11576	1088	218	910	327
	L70 ABS.	165412	135625	940	134685	68512	43869	17332	1877	-	2679	416
	L74 %	-	84,2	0,7	99,3	49,2	39,9	8,9	0,8	0,2	0,7	0,3
	L70 %	-	82,0	0,7	99,3	50,9	32,6	12,9	1,4	-	2,0	0,3

1) L74 KPD UND SONSTIGE SPLITTERGRUPPEN, L70 EP.

ERGEBNISSE DER LANDTAGSWAHLEN 1974 UND 1970

IN DEN GEMEINDEN

STAT. KENN- ZIF- FER	LANDKREIS GEMEINDE	WAHL-/	WAHL- BE- RECH- TIGTE	MAEHLER --- WAHLBE- TEILIGUNG	ABGEGEB. UN- GUELTIG	STIMMEN GUELTIG	VON DEN GUELTIGEN STIMMEN ENTFIELEN AUF							SONST. 11
		WAHL- JAHR					SPD	CDU	F.D.P.	DKP	KBW	NPD		
272 LKR FULDA														
001 BURGHAUN		L74 ABS.	4136	3479	52	3427	1320	1745	283	11	-	68	-	
		L70 ABS.	4062	3404	33	3371	1362	1538	337	6	-	128	-	
		L74 %	-	84,1	1,5	98,5	38,5	50,9	8,3	0,3	-	2,0	-	
		L70 %	-	83,8	1,0	99,0	40,4	45,6	10,0	0,2	-	3,8	-	
002 DIPPERZ		L74 ABS.	1634	1415	13	1402	213	1145	29	6	-	9	-	
		L70 ABS.	1556	1327	12	1315	204	1052	32	9	-	18	-	
		L74 %	-	86,6	0,9	99,1	15,2	81,7	2,1	0,4	-	0,6	-	
		L70 %	-	85,3	0,9	99,1	15,5	80,0	2,4	0,7	-	1,4	-	
003 EBERSBURG		L74 ABS.	2657	2294	39	2255	385	1794	34	17	-	25	-	
		L70 ABS.	2552	2198	18	2180	328	1738	54	13	-	47	-	
		L74 %	-	86,3	1,7	98,3	17,1	79,6	1,5	0,8	-	1,1	-	
		L70 %	-	86,1	0,8	99,2	15,0	79,7	2,5	0,6	-	2,2	-	
004 EHRENBERG		L74 ABS.	1814	1599	41	1558	280	1231	33	2	-	12	-	
		L70 ABS.	1825	1534	27	1507	298	1145	26	10	-	28	-	
		L74 %	-	88,1	2,6	97,4	18,0	79,0	2,1	0,1	-	0,8	-	
		L70 %	-	84,1	1,8	98,2	19,8	76,0	1,7	0,7	-	1,9	-	
005 EICHENZELL		L74 ABS.	4969	4437	54	4383	1085	3173	78	10	-	37	-	
		L70 ABS.	4746	4150	38	4112	987	2954	107	9	-	55	-	
		L74 %	-	89,3	1,2	98,8	24,8	72,4	1,8	0,2	-	0,8	-	
		L70 %	-	87,4	0,9	99,1	24,0	71,8	2,6	0,2	-	1,3	-	
006 EITERFELD		L74 ABS.	4752	4018	66	3952	645	3198	61	8	-	40	-	
		L70 ABS.	4619	3796	51	3745	723	2859	71	17	-	75	-	
		L74 %	-	84,6	1,6	98,4	16,3	80,9	1,5	0,2	-	1,0	-	
		L70 %	-	82,2	1,3	98,7	19,3	76,3	1,9	0,5	-	2,0	-	
007 FLIEDEN		L74 ABS.	5395	4750	64	4686	1157	3382	74	18	-	55	-	
		L70 ABS.	5250	4557	71	4486	1135	3102	94	22	-	133	-	
		L74 %	-	88,0	1,3	98,7	24,7	72,2	1,6	0,4	-	1,2	-	
		L70 %	-	86,8	1,6	98,4	25,3	69,1	2,1	0,5	-	3,0	-	
023 FULDA, ST.		L74 ABS.	42587	34371	394	33977	10181	21974	1393	147	-	282	-	
		L70 ABS.	42973	34708	269	34439	10820	21026	1886	91	-	616	-	
		L74 %	-	80,7	1,1	98,9	30,0	64,7	4,1	0,4	-	0,8	-	
		L70 %	-	80,8	0,8	99,2	31,4	61,1	5,5	0,3	-	1,8	-	
008 GERSFELD, ST.		L74 ABS.	4029	3121	54	3067	1245	1307	387	87	-	41	-	
		L70 ABS.	4066	3086	44	3042	1297	1084	473	67	-	121	-	
		L74 %	-	77,5	1,7	98,3	40,6	42,6	12,6	2,8	-	1,3	-	
		L70 %	-	75,9	1,4	98,6	42,6	35,6	15,5	2,2	-	4,0	-	
009 GROSSENLUEDER		L74 ABS.	5193	4572	47	4525	764	3638	88	9	-	26	-	
		L70 ABS.	5023	4440	54	4386	772	3437	85	10	-	82	-	
		L74 %	-	88,0	1,0	99,0	16,9	80,4	1,9	0,2	-	0,6	-	
		L70 %	-	88,4	1,2	98,8	17,6	78,4	1,9	0,2	-	1,9	-	
010 HILDERS		L74 ABS.	3234	2752	44	2708	380	2216	67	9	-	36	-	
		L70 ABS.	3183	2713	40	2673	414	2084	86	7	-	82	-	
		L74 %	-	85,1	1,6	98,4	14,0	81,8	2,5	0,3	-	1,3	-	
		L70 %	-	85,2	1,5	98,5	15,5	78,0	3,2	0,3	-	3,1	-	
011 HOFBIEBER		L74 ABS.	3424	3036	48	2988	437	2487	44	4	-	16	-	
		L70 ABS.	3344	2900	33	2867	420	2347	50	4	-	46	-	
		L74 %	-	88,7	1,6	98,4	14,6	83,2	1,5	0,1	-	0,5	-	
		L70 %	-	86,7	1,1	98,9	14,6	81,9	1,7	0,1	-	1,6	-	
012 HUSENFELD		L74 ABS.	2718	2477	26	2451	301	2079	24	16	-	61	-	
		L70 ABS.	2685	2307	27	2280	265	1938	25	6	-	46	-	
		L74 %	-	91,1	1,0	99,0	12,3	84,8	1,0	0,7	-	1,3	-	
		L70 %	-	85,9	1,2	98,8	11,6	85,0	1,1	0,3	-	2,0	-	
013 HUENFELD, ST.		L74 ABS.	9563	7820	106	7714	1628	5780	217	17	-	72	-	
		L70 ABS.	9390	7652	93	7559	1670	5376	305	22	-	186	-	
		L74 %	-	81,8	1,4	98,6	21,1	74,9	2,8	0,2	-	0,9	-	
		L70 %	-	81,5	1,2	98,8	22,1	71,1	4,0	0,3	-	2,5	-	
014 KALBACH		L74 ABS.	3737	3266	29	3237	1121	2004	69	7	-	36	-	
		L70 ABS.	3612	3011	46	2965	1140	1594	103	17	-	111	-	
		L74 %	-	87,4	0,9	99,1	34,6	61,9	2,1	0,2	-	1,1	-	
		L70 %	-	83,4	1,5	98,5	38,4	53,8	3,5	0,6	-	3,7	-	
015 KUENZELL		L74 ABS.	8035	6838	74	6764	1791	4642	253	29	-	49	-	
		L70 ABS.	6998	6000	61	5939	1693	3909	243	13	-	81	-	
		L74 %	-	85,1	1,1	98,9	26,5	68,6	3,7	0,4	-	0,7	-	
		L70 %	-	85,7	1,0	99,0	28,5	65,8	4,1	0,2	-	1,4	-	
016 NEUHOF		L74 ABS.	6924	6118	80	6038	1850	3989	131	23	-	45	-	
		L70 ABS.	6793	5769	65	5704	1839	3612	142	24	-	87	-	
		L74 %	-	88,4	1,3	98,7	30,6	66,1	2,2	0,4	-	0,7	-	
		L70 %	-	84,9	1,1	98,9	32,2	63,3	2,5	0,4	-	1,5	-	
017 NUESTTAL		L74 ABS.	1573	1409	19	1390	161	1201	21	1	-	6	-	
		L70 ABS.	1557	1333	9	1324	131	1146	24	2	-	21	-	
		L74 %	-	89,6	1,3	98,7	11,6	86,4	1,5	0,1	-	0,4	-	
		L70 %	-	85,6	0,7	99,3	9,9	86,6	1,8	0,2	-	1,6	-	
018 PETERSBERG		L74 ABS.	8626	7400	69	7331	1903	5162	197	23	-	46	-	
		L70 ABS.	7826	6695	74	6621	1882	4358	272	15	-	94	-	
		L74 %	-	85,8	0,9	99,1	26,0	70,4	2,7	0,3	-	0,6	-	
		L70 %	-	85,5	1,1	98,9	28,4	65,8	4,1	0,2	-	1,4	-	

1) L74 KPD UND SONSTIGE SPLITTERGRUPPEN, L70 EP.

ERGEBNISSE DER LANDTAGSWAHLEN 1974 UND 1970

IN DEN GEMEINDEN

STAT. KENN- ZIF- FER	LANDKREIS GEMEINDE	WAHL/ WAHL- JAHR	WAHL- BE- RECH- TIGTE	WAEHLER --- WAHLBE- TEILIGUNG	ABGEGEB. UN- GUELTIG	STIMMEN GUELTIG	SPD	CDU	F.D.P.	DKP	KBW	NPD	SONST. 1)
272 LKR FULDA													
019 POPPENHAUSEN (WASSERK.)	L74 ABS.	1770	1517	17	1500	154	1309	26	6	-	-	5	-
	L70 ABS.	1691	1456	9	1447	123	1279	30	1	-	-	14	-
	L74 %	-	85,7	1,1	98,9	10,3	87,3	1,7	0,4	-	-	0,3	-
	L70 %	-	86,1	0,6	99,4	8,5	88,4	2,1	0,1	-	-	1,0	-
020 RASDORF	L74 ABS.	1172	1009	17	992	147	837	5	1	-	-	2	-
	L70 ABS.	1165	1014	23	991	143	815	17	2	-	-	14	-
	L74 %	-	86,1	1,7	98,3	14,8	84,4	0,5	0,1	-	-	0,2	-
	L70 %	-	87,0	2,3	97,7	14,4	82,2	1,7	0,2	-	-	1,4	-
021 SALZSCHLIRF, BAD	L74 ABS.	1974	1534	9	1525	387	1059	69	2	-	-	8	-
	L70 ABS.	1900	1518	12	1506	414	992	69	2	-	-	29	-
	L74 %	-	77,7	0,6	99,4	25,4	69,4	4,5	0,1	-	-	0,5	-
	L70 %	-	79,9	0,8	99,2	27,5	65,9	4,6	0,1	-	-	1,9	-
022 TANN, ST.	L74 ABS.	3688	2908	38	2870	1366	1169	267	16	-	-	52	-
	L70 ABS.	3622	2875	31	2844	1371	1000	357	10	-	-	106	-
	L74 %	-	78,9	1,3	98,7	47,6	40,7	9,3	0,6	-	-	1,8	-
	L70 %	-	79,4	1,1	98,9	48,2	35,2	12,6	0,4	-	-	3,7	-
998 BRIEFWAHL	L74 ABS.	-	6692	56	6636	1512	4686	365	57	-	-	16	-
	L70 ABS.	-	5757	20	5737	1276	3961	421	15	-	-	64	-
	L74 %	-	-	0,8	99,2	22,8	70,6	5,5	0,9	-	-	0,2	-
	L70 %	-	-	0,3	99,7	22,2	69,0	7,3	0,3	-	-	1,1	-
LKR FULDA	L74 ABS.	133604	118832	1456	117376	30413	81207	4215	526	-	-	1015	-
	L70 ABS.	130438	114200	1160	113040	30707	74346	5309	394	-	-	2284	-
	L74 %	-	88,9	1,2	98,8	25,9	69,2	3,6	0,4	-	-	0,9	-
	L70 %	-	87,6	1,0	99,0	27,2	65,8	4,7	0,3	-	-	2,0	-
273 LKR HERSFELD-ROTENBURG													
001 ALHEIM	L74 ABS.	3530	3007	35	2972	1441	1397	96	21	-	-	17	-
	L70 ABS.	3509	2926	34	2892	1481	1124	148	33	-	-	106	-
	L74 %	-	85,2	1,2	98,8	48,5	47,0	3,2	0,7	-	-	0,6	-
	L70 %	-	83,4	1,2	98,8	51,2	38,9	5,1	1,1	-	-	3,7	-
002 BEBRA, ST.	L74 ABS.	11706	9561	90	9471	4498	4476	353	49	-	-	95	-
	L70 ABS.	11531	9427	65	9362	4781	3822	454	60	-	-	245	-
	L74 %	-	81,7	0,9	99,1	47,5	47,3	3,7	0,5	-	-	1,0	-
	L70 %	-	81,8	0,7	99,3	51,1	40,8	4,8	0,6	-	-	2,6	-
003 BREITENBACH A.HERZBERG	L74 ABS.	1516	1264	11	1253	636	537	59	7	-	-	14	-
	L70 ABS.	1538	1246	9	1237	624	468	78	9	-	-	58	-
	L74 %	-	83,4	0,9	99,1	50,8	42,9	4,7	0,6	-	-	1,1	-
	L70 %	-	81,0	0,7	99,3	50,4	37,8	6,3	0,7	-	-	4,7	-
004 CURNBERG	L74 ABS.	1427	1167	16	1151	681	413	32	7	-	-	18	-
	L70 ABS.	1421	1163	12	1151	730	355	28	9	-	-	29	-
	L74 %	-	81,8	1,4	98,6	59,2	35,9	2,8	0,6	-	-	1,6	-
	L70 %	-	81,8	1,0	99,0	63,4	30,8	2,4	0,8	-	-	2,5	-
005 FRIEDEWALD	L74 ABS.	1986	1679	15	1664	848	711	94	6	-	-	5	-
	L70 ABS.	1947	1547	19	1528	837	520	128	12	-	-	31	-
	L74 %	-	84,5	0,9	99,1	51,0	42,7	5,6	0,4	-	-	0,3	-
	L70 %	-	79,5	1,2	98,8	54,8	34,0	8,4	0,8	-	-	2,0	-
006 HAUNECK	L74 ABS.	2280	1889	18	1871	1006	708	118	13	-	-	26	-
	L70 ABS.	2201	1800	17	1783	1112	498	107	10	-	-	56	-
	L74 %	-	82,9	1,0	99,0	53,8	37,8	6,3	0,7	-	-	1,4	-
	L70 %	-	81,8	0,9	99,1	62,4	27,9	6,0	0,6	-	-	3,1	-
007 HAUNETAL	L74 ABS.	2400	1929	18	1911	840	882	141	10	-	-	38	-
	L70 ABS.	2335	1828	9	1819	863	630	145	12	-	-	169	-
	L74 %	-	80,4	0,9	99,1	44,0	46,2	7,4	0,5	-	-	2,0	-
	L70 %	-	78,3	0,5	99,5	47,4	34,6	8,0	0,7	-	-	9,3	-
008 HERINGEN	L74 ABS.	7658	6367	86	6281	3620	2362	238	23	-	-	38	-
	L70 ABS.	7739	6444	81	6363	3872	2049	326	32	-	-	84	-
	L74 %	-	83,1	1,4	98,6	57,6	37,6	3,8	0,4	-	-	0,6	-
	L70 %	-	83,3	1,3	98,7	60,9	32,2	5,1	0,5	-	-	1,3	-
009 HERSFELD, BAD, ST.	L74 ABS.	22326	17538	138	17400	8228	7515	1395	117	-	-	145	-
	L70 ABS.	22335	17601	140	17461	8716	6443	1777	156	-	-	369	-
	L74 %	-	78,6	0,8	99,2	47,3	43,2	8,0	0,7	-	-	0,8	-
	L70 %	-	78,8	0,8	99,2	49,9	36,9	10,2	0,9	-	-	2,1	-
010 HOHENRODA	L74 ABS.	2839	2352	27	2325	1580	604	120	3	-	-	18	-
	L70 ABS.	2828	2375	33	2342	1565	513	200	17	-	-	47	-
	L74 %	-	82,8	1,1	98,9	68,0	26,0	5,2	0,1	-	-	0,8	-
	L70 %	-	84,0	1,4	98,6	66,8	21,9	8,5	0,7	-	-	2,0	-
011 KIRCHHEIM	L74 ABS.	2618	2133	15	2118	957	992	124	8	-	-	37	-
	L70 ABS.	2555	2000	14	1986	946	796	146	11	-	-	87	-
	L74 %	-	81,5	0,7	99,3	45,2	46,8	5,9	0,4	-	-	1,7	-
	L70 %	-	78,3	0,7	99,3	47,6	40,1	7,4	0,6	-	-	4,4	-
012 LUDWIGSAU	L74 ABS.	4491	3824	43	3781	1927	1572	242	14	-	-	26	-
	L70 ABS.	4326	3554	44	3510	1979	1164	241	21	-	-	105	-
	L74 %	-	85,1	1,1	98,9	51,0	41,6	6,4	0,4	-	-	0,7	-
	L70 %	-	82,2	1,2	98,8	56,4	33,2	6,9	0,6	-	-	3,0	-

1) L74 KPD UND SONSTIGE SPLITTERGRUPPEN, L70 EP.

ERGEBNISSE DER LANDTAGSWAHLEN 1974 UND 1970

IN DEN GEMEINDEN

STAT. KENN- ZIF- FER	LANDKREIS GEMEINDE	WAHL/ WAHL- JAHR	WAHL- BE- RECH- TIGTE	WAEHLER --- WAHLBE- TEILIGUNG	ABGEGEB. STIMMEN UN- GUELTIG	GUELTIG	SPD	CDU	F.D.P.	DKP	KBW	NPD	SONST. 1)
273 LKR HERSFELD-ROTENBURG													
013 NENTERSHAUSEN	L74 ABS.	2733	2302	15	2287	1427	714	81	16	-	-	49	-
	L70 ABS.	2760	2341	24	2317	1528	619	84	14	-	-	72	-
	L74 %	-	84,2	0,7	99,3	62,4	31,2	3,5	0,7	-	-	2,1	-
	L70 %	-	84,8	1,0	99,0	65,9	26,7	3,6	0,6	-	-	3,1	-
014 NEUENSTEIN	L74 ABS.	2318	1994	14	1980	757	1142	67	3	-	-	11	-
	L70 ABS.	2300	1840	9	1831	900	742	74	9	-	-	106	-
	L74 %	-	86,0	0,7	99,3	38,2	57,7	3,4	0,2	-	-	0,6	-
	L70 %	-	80,0	0,5	99,5	49,2	40,5	4,0	0,5	-	-	5,8	-
015 NIEDERAULA	L74 ABS.	3969	3220	37	3183	1579	1413	145	16	-	-	30	-
	L70 ABS.	4000	3208	31	3177	1712	1155	206	14	-	-	90	-
	L74 %	-	81,1	1,1	98,9	49,6	44,4	4,6	0,5	-	-	0,9	-
	L70 %	-	80,2	1,0	99,0	53,9	36,4	6,5	0,4	-	-	2,8	-
016 PHILIPPSTHAL	L74 ABS.	4224	3515	40	3475	2046	1218	169	20	-	-	22	-
	L70 ABS.	4292	3562	36	3526	2177	1010	249	22	-	-	68	-
	L74 %	-	83,2	1,1	98,9	58,9	35,1	4,9	0,6	-	-	0,6	-
	L70 %	-	83,0	1,0	99,0	61,7	28,6	7,1	0,6	-	-	1,9	-
017 RONSHAUSEN	L74 ABS.	1962	1704	11	1693	877	745	51	8	-	-	12	-
	L70 ABS.	1948	1661	13	1648	871	660	59	18	-	-	40	-
	L74 %	-	86,9	0,6	99,4	51,8	44,0	3,0	0,5	-	-	0,7	-
	L70 %	-	85,3	0,8	99,2	52,9	40,0	3,6	1,1	-	-	2,4	-
018 ROTENBURG A.D.FULDA,ST.	L74 ABS.	10119	7915	70	7845	3600	3737	404	47	-	-	57	-
	L70 ABS.	9851	7737	58	7679	3695	3233	492	62	-	-	197	-
	L74 %	-	78,2	0,9	99,1	45,9	47,6	5,1	0,6	-	-	0,7	-
	L70 %	-	78,5	0,7	99,3	48,1	42,1	6,4	0,8	-	-	2,6	-
019 SCHENKLENGSFELD	L74 ABS.	3556	2966	30	2936	1625	1082	174	19	-	-	36	-
	L70 ABS.	3501	2890	30	2860	1599	955	181	20	-	-	105	-
	L74 %	-	83,4	1,0	99,0	55,3	36,9	5,9	0,6	-	-	1,2	-
	L70 %	-	82,5	1,0	99,0	55,9	33,4	6,3	0,7	-	-	3,7	-
020 WILDECK	L74 ABS.	4564	3856	47	3809	2016	1580	150	16	-	-	47	-
	L70 ABS.	4659	3903	30	3873	2252	1323	181	29	-	-	88	-
	L74 %	-	84,5	1,2	98,8	52,9	41,5	3,9	0,4	-	-	1,2	-
	L70 %	-	83,8	0,8	99,2	58,1	34,2	4,7	0,7	-	-	2,3	-
998 BRIEFWAHL	L74 ABS.	-	5700	33	5667	2679	2454	445	65	-	-	24	-
	L70 ABS.	-	3568	17	3551	1827	1246	407	22	-	-	49	-
	L74 %	-	-	0,6	99,4	47,3	43,3	7,9	1,1	-	-	0,4	-
	L70 %	-	-	0,5	99,5	51,5	35,1	11,5	0,6	-	-	1,4	-
LKR HERSFELD-ROTENBURG	L74 ABS.	98222	85882	809	85073	42868	36254	4698	488	-	-	765	-
	L70 ABS.	97576	82621	725	81896	44067	29325	5711	592	-	-	2201	-
	L74 %	-	87,4	0,9	99,1	50,4	42,6	5,5	0,6	-	-	0,9	-
	L70 %	-	84,7	0,9	99,1	53,8	35,8	7,0	0,7	-	-	2,7	-
274 LKR KASSEL													
001 AHNATAL	L74 ABS.	5191	4323	28	4295	2203	1608	374	85	-	-	25	-
	L70 ABS.	4532	3855	32	3823	2313	1004	345	97	-	-	64	-
	L74 %	-	83,3	0,6	99,4	51,3	37,4	8,7	2,0	-	-	0,6	-
	L70 %	-	85,1	0,8	99,2	60,5	26,3	9,0	2,5	-	-	1,7	-
002 BAUNATAL,ST.	L74 ABS.	13307	11269	63	11206	6608	3704	745	102	-	-	47	-
	L70 ABS.	11451	9830	49	9781	6279	2593	684	98	-	-	127	-
	L74 %	-	84,7	0,6	99,4	59,0	33,1	6,6	0,9	-	-	0,4	-
	L70 %	-	85,8	0,5	99,5	64,2	26,5	7,0	1,0	-	-	1,3	-
003 BREUNA	L74 ABS.	2742	2279	33	2246	1116	944	149	22	-	-	10	5
	L70 ABS.	2698	2158	22	2136	1168	668	200	32	-	-	68	-
	L74 %	-	83,1	1,4	98,6	49,7	42,0	6,6	1,0	-	-	0,4	0,2
	L70 %	-	80,0	1,0	99,0	54,7	31,3	9,4	1,5	-	-	3,2	-
004 CALDEN	L74 ABS.	4585	3955	58	3897	2187	1406	241	17	-	-	33	13
	L70 ABS.	4426	3857	65	3792	2274	1130	242	41	-	-	105	-
	L74 %	-	86,3	1,5	98,5	56,1	36,1	6,2	0,4	-	-	0,8	0,3
	L70 %	-	87,1	1,7	98,3	60,0	29,8	6,4	1,1	-	-	2,8	-
005 EMSTAL	L74 ABS.	3333	2569	21	2548	1498	826	193	18	-	-	9	4
	L70 ABS.	3084	2453	26	2427	1459	673	211	33	-	-	51	-
	L74 %	-	77,1	0,8	99,2	58,8	32,4	7,6	0,7	-	-	0,4	0,2
	L70 %	-	79,5	1,1	98,9	60,1	27,7	8,7	1,4	-	-	2,1	-
006 ESPENAU	L74 ABS.	3049	2543	17	2526	1350	1045	92	13	-	-	26	-
	L70 ABS.	2724	2440	12	2428	1342	895	110	33	-	-	48	-
	L74 %	-	83,4	0,7	99,3	53,4	41,4	3,6	0,5	-	-	1,0	-
	L70 %	-	89,6	0,5	99,5	55,3	36,9	4,5	1,4	-	-	2,0	-
007 FULDABRUECK	L74 ABS.	5011	4360	16	4344	2568	1394	343	22	-	-	17	-
	L70 ABS.	3667	3334	36	3298	2244	732	261	21	-	-	40	-
	L74 %	-	87,0	0,4	99,6	59,1	32,1	7,9	0,5	-	-	0,4	-
	L70 %	-	90,9	1,1	98,9	68,0	22,2	7,9	0,6	-	-	1,2	-
008 FULDATAL	L74 ABS.	8352	7090	48	7042	3896	2549	492	68	-	-	37	-
	L70 ABS.	8177	7010	44	6966	4114	2090	555	91	-	-	116	-
	L74 %	-	84,9	0,7	99,3	55,3	36,2	7,0	1,0	-	-	0,5	-
	L70 %	-	85,7	0,6	99,4	59,1	30,0	8,0	1,3	-	-	1,7	-

1) L74 KPD UND SONSTIGE SPLITTERGRUPPEN, L70 EP.

ERGEBNISSE DER LANDTAGSWAHLEN 1974 UND 1970
IN DEN GEMEINDEN

STAT. KENN- ZIF- FER	LANDKREIS GEMEINDE	WAHL/	WAHL- BE- RECH- TIGTE	WAEHLER --- WAHLBE- TEILIGUNG	ABGEGEB. UN- GUELTIG	STIMMEN GUELTIG	VON DEN GUELTIGEN STIMMEN ENTFIELEN AUF							SONST. 1)
		WAHL- JAHR					SPD	CDU	F.D.P.	DKP	KBW	NPD		
274 LKR KASSEL														
009 GREBENSTEIN,ST.		L74 ABS.	4415	3706	34	3672	2011	1397	207	15	-	40	2	
		L70 ABS.	4372	3676	40	3636	1903	1334	269	25	-	105	-	
		L74 %	-	83,9	0,9	99,1	54,8	38,0	5,6	0,4	-	1,1	0,1	
		L70 %	-	84,1	1,1	98,9	52,3	36,7	7,4	0,7	-	2,9	-	
010 HABICHTSWALD		L74 ABS.	2950	2582	44	2538	1508	831	148	14	-	24	13	
		L70 ABS.	2519	2284	31	2253	1516	524	148	31	-	34	-	
		L74 %	-	87,5	1,7	98,3	59,4	32,7	5,8	0,6	-	0,9	0,5	
		L70 %	-	90,7	1,4	98,6	67,3	23,3	6,6	1,4	-	1,5	-	
011 HELSA		L74 ABS.	4543	3736	39	3697	2160	1261	200	49	-	27	-	
		L70 ABS.	4618	3927	25	3902	2373	1172	212	75	-	70	-	
		L74 %	-	82,2	1,0	99,0	58,4	34,1	5,4	1,3	-	0,7	-	
		L70 %	-	85,0	0,6	99,4	60,8	30,0	5,4	1,9	-	1,8	-	
012 HOFGEISMAR,ST.		L74 ABS.	9912	8129	111	8018	3882	3511	544	18	-	49	14	
		L70 ABS.	9870	8157	107	8050	3844	3233	699	44	-	230	-	
		L74 %	-	82,0	1,4	98,6	48,4	43,8	6,8	0,2	-	0,6	0,2	
		L70 %	-	82,6	1,3	98,7	47,8	40,2	8,7	0,5	-	2,9	-	
013 IMMENHAUSEN,ST.		L74 ABS.	4912	4080	49	4031	2287	1428	266	16	-	28	6	
		L70 ABS.	4754	3980	54	3926	2259	1203	312	42	-	110	-	
		L74 %	-	83,1	1,2	98,8	56,7	35,4	6,6	0,4	-	0,7	0,1	
		L70 %	-	83,7	1,4	98,6	57,5	30,6	7,9	1,1	-	2,8	-	
014 KARLSHAFEN,ST.		L74 ABS.	3495	2710	27	2683	1281	1194	155	17	-	20	16	
		L70 ABS.	3509	2903	26	2877	1440	1121	232	25	-	59	-	
		L74 %	-	77,5	1,0	99,0	47,7	44,5	5,8	0,6	-	0,7	0,6	
		L70 %	-	82,7	0,9	99,1	50,1	39,0	8,1	0,9	-	2,1	-	
015 KAUFUNGEN		L74 ABS.	7416	6283	33	6250	3576	2081	517	40	-	36	-	
		L70 ABS.	7214	6155	58	6097	3635	1709	556	93	-	104	-	
		L74 %	-	84,7	0,5	99,5	57,2	33,3	8,3	0,6	-	0,6	-	
		L70 %	-	85,3	0,9	99,1	59,6	28,0	9,1	1,5	-	1,7	-	
016 LIEBENAU,ST.		L74 ABS.	2805	2334	31	2303	1219	898	159	3	-	18	6	
		L70 ABS.	2843	2296	29	2267	1175	775	195	16	-	106	-	
		L74 %	-	83,2	1,3	98,7	52,9	39,0	6,9	0,1	-	0,8	0,3	
		L70 %	-	80,8	1,3	98,7	51,8	34,2	8,6	0,7	-	4,7	-	
017 LOHFELDEN		L74 ABS.	8091	6998	24	6974	4460	2046	385	50	-	33	-	
		L70 ABS.	7747	6685	25	6660	4578	1539	394	65	-	84	-	
		L74 %	-	86,5	0,3	99,7	64,0	29,3	5,5	0,7	-	0,5	-	
		L70 %	-	86,3	0,4	99,6	68,7	23,1	5,9	1,0	-	1,3	-	
018 NAUMBURG,ST.		L74 ABS.	3533	2926	14	2912	1189	1540	141	17	-	23	2	
		L70 ABS.	3519	2888	17	2871	1277	1295	210	13	-	76	-	
		L74 %	-	82,8	0,5	99,5	40,8	52,9	4,8	0,6	-	0,8	0,1	
		L70 %	-	82,1	0,6	99,4	44,5	45,1	7,3	0,5	-	2,6	-	
019 NIESTE		L74 ABS.	1043	917	15	902	609	237	44	8	-	4	-	
		L70 ABS.	963	872	9	863	704	89	43	11	-	16	-	
		L74 %	-	87,9	1,6	98,4	67,5	26,3	4,9	0,9	-	0,4	-	
		L70 %	-	90,6	1,0	99,0	81,6	10,3	5,0	1,3	-	1,9	-	
020 NIESTETAL		L74 ABS.	7289	6163	32	6131	3527	2116	403	47	-	38	-	
		L70 ABS.	6922	5985	32	5953	3730	1516	540	64	-	103	-	
		L74 %	-	84,6	0,5	99,5	57,5	34,5	6,6	0,8	-	0,6	-	
		L70 %	-	86,5	0,5	99,5	62,7	25,5	9,1	1,1	-	1,7	-	
021 UBERWESER		L74 ABS.	2848	2290	26	2264	1180	775	269	10	-	25	5	
		L70 ABS.	2767	2203	22	2181	1266	634	192	15	-	74	-	
		L74 %	-	80,4	1,1	98,9	52,1	34,2	11,9	0,4	-	1,1	0,2	
		L70 %	-	79,6	1,0	99,0	58,0	29,1	8,8	0,7	-	3,4	-	
022 REINHARDSHAGEN		L74 ABS.	3336	2731	13	2718	1447	1110	138	4	-	11	8	
		L70 ABS.	3139	2637	22	2615	1508	858	175	8	-	66	-	
		L74 %	-	81,9	0,5	99,5	53,2	40,8	5,1	0,1	-	0,4	0,3	
		L70 %	-	84,0	0,8	99,2	57,7	32,8	6,7	0,3	-	2,5	-	
023 SCHAUBENBURG		L74 ABS.	6489	5630	70	5560	3292	1818	356	53	-	41	-	
		L70 ABS.	6071	5283	75	5208	3440	1203	409	70	-	86	-	
		L74 %	-	86,8	1,2	98,8	59,2	32,7	6,4	1,0	-	0,7	-	
		L70 %	-	87,0	1,4	98,6	66,1	23,1	7,9	1,3	-	1,7	-	
024 SOEHRWALD		L74 ABS.	3278	2746	29	2717	1703	717	249	30	-	18	-	
		L70 ABS.	3183	2769	18	2751	2055	459	173	31	-	33	-	
		L74 %	-	83,8	1,1	98,9	62,7	26,4	9,2	1,1	-	0,7	-	
		L70 %	-	87,0	0,7	99,3	74,7	16,7	6,3	1,1	-	1,2	-	
025 TRENDELBURG,ST.		L74 ABS.	4355	3612	30	3582	1811	1492	236	5	-	26	12	
		L70 ABS.	4286	3516	25	3491	1836	1294	235	14	-	112	-	
		L74 %	-	82,9	0,8	99,2	50,6	41,7	6,6	0,1	-	0,7	0,3	
		L70 %	-	82,0	0,7	99,3	52,6	37,1	6,7	0,4	-	3,2	-	
026 VELLMAR		L74 ABS.	9227	7766	42	7724	4156	2834	637	55	-	42	-	
		L70 ABS.	7301	6224	29	6195	3633	1856	570	53	-	83	-	
		L74 %	-	84,2	0,5	99,5	53,8	36,7	8,2	0,7	-	0,5	-	
		L70 %	-	85,2	0,5	99,5	58,6	30,0	9,2	0,9	-	1,3	-	
027 WAHLSBURG		L74 ABS.	1985	1534	8	1526	813	549	147	7	-	6	4	
		L70 ABS.	1998	1545	19	1526	873	519	86	10	-	38	-	
		L74 %	-	77,3	0,5	99,5	53,3	36,0	9,6	0,5	-	0,4	0,3	
		L70 %	-	77,3	1,2	98,8	57,2	34,0	5,6	0,7	-	2,5	-	

1) L74 KPD UND SONSTIGE SPLITTERGRUPPEN, L70 EP.

ERGEBNISSE DER LANDTAGSWAHLEN 1974 UND 1970

IN DEN GEMEINDEN

STAT. KENN- ZIF- FER	LANDKREIS GEMEINDE	WAHL/ WAHL- JAHR	WAHL- BE- RECH- TIGTE	WAEHLER --- WAHLBE- TEILIGUNG	ABGEGEB. UN- GUELTIG	STIMMEN GUELTIG	SPD	CDU	F.D.P.	DKP	KBW	NPD	SONST. 1)
274 LKR KASSEL													
028	WOLFHAGEN, ST.	L74 ABS.	8749	7056	83	6973	3065	3201	575	55	-	60	17
		L70 ABS.	8394	6569	79	6490	3036	2309	801	108	-	236	-
		L74 %	-	80,6	1,2	98,8	44,0	45,9	8,2	0,8	-	0,9	0,2
		L70 %	-	78,3	1,2	98,8	46,8	35,6	12,3	1,7	-	3,6	-
029	ZIERENBERG, ST.	L74 ABS.	4270	3559	38	3521	1824	1377	233	34	-	33	20
		L70 ABS.	4049	3387	49	3338	1868	990	323	58	-	99	-
		L74 %	-	83,3	1,1	98,9	51,8	39,1	6,6	1,0	-	0,9	0,6
		L70 %	-	83,7	1,4	98,6	56,0	29,7	9,7	1,7	-	3,0	-
998	BRIEFWAHL	L74 ABS.	-	8417	36	8381	4344	3316	596	81	-	29	15
		L70 ABS.	-	5430	15	5415	3031	1726	541	62	-	55	-
		L74 %	-	-	0,4	99,6	51,8	39,6	7,1	1,0	-	0,3	0,2
		L70 %	-	-	0,3	99,7	56,0	31,9	10,0	1,1	-	1,0	-
LKR KASSEL	LKR KASSEL	L74 ABS.	150511	134293	1112	133181	72770	49205	9234	975	-	835	162
		L70 ABS.	140797	124308	1092	123216	72173	37143	9923	1379	-	2598	-
		L74 %	-	89,2	0,8	99,2	54,6	36,9	6,9	0,7	-	0,6	0,1
		L70 %	-	88,3	0,9	99,1	58,6	30,1	8,1	1,1	-	2,1	-
275 LKR MARBURG-BIEDENKOPF													
001	ALLENDORF, ST.	L74 ABS.	12147	9694	188	9506	3727	5191	374	67	-	111	36
		L70 ABS.	11874	9367	81	9286	3831	4700	404	53	-	298	-
		L74 %	-	79,8	1,9	98,1	39,2	54,6	3,9	0,7	-	1,2	0,4
		L70 %	-	78,9	0,9	99,1	41,3	50,6	4,4	0,6	-	3,2	-
002	AMOENEBURG, ST.	L74 ABS.	3062	2686	37	2649	451	2127	43	12	-	12	4
		L70 ABS.	2913	2541	23	2518	322	2085	48	11	-	52	-
		L74 %	-	87,7	1,4	98,6	17,0	80,3	1,6	0,5	-	0,5	0,2
		L70 %	-	87,2	0,9	99,1	12,8	82,8	1,9	0,4	-	2,1	-
003	ANGELBURG	L74 ABS.	2459	2054	47	2007	1065	866	58	7	-	11	-
		L70 ABS.	2390	1926	13	1913	1017	731	104	11	-	50	-
		L74 %	-	83,5	2,3	97,7	53,1	43,1	2,9	0,3	-	0,5	-
		L70 %	-	80,6	0,7	99,3	53,2	38,2	5,4	0,6	-	2,6	-
004	BIEDENKOPF, ST.	L74 ABS.	10842	8522	280	8242	3758	3795	447	146	-	96	-
		L70 ABS.	10894	8484	90	8394	4099	3046	885	108	-	256	-
		L74 %	-	78,6	3,3	96,7	45,6	46,0	5,4	1,8	-	1,2	-
		L70 %	-	77,9	1,1	98,9	48,8	36,3	10,5	1,3	-	3,0	-
005	BREIDENBACH	L74 ABS.	4074	3199	99	3100	1431	1453	135	44	-	37	-
		L70 ABS.	4059	2876	25	2851	1374	1111	248	30	-	88	-
		L74 %	-	78,5	3,1	96,9	46,2	46,9	4,4	1,4	-	1,2	-
		L70 %	-	70,9	0,9	99,1	48,2	39,0	8,7	1,1	-	3,1	-
006	GOELBE	L74 ABS.	4132	3416	42	3374	1785	1345	186	41	-	16	1
		L70 ABS.	3942	3293	21	3272	1753	1135	236	44	-	104	-
		L74 %	-	82,7	1,2	98,8	52,9	39,9	5,5	1,2	-	0,5	0,0
		L70 %	-	83,5	0,6	99,4	53,6	34,7	7,2	1,3	-	3,2	-
007	DAUTPHETAL	L74 ABS.	7538	6494	174	6320	3099	2955	183	48	-	35	-
		L70 ABS.	7384	6147	58	6089	3197	2355	322	35	-	180	-
		L74 %	-	86,2	2,7	97,3	49,0	46,8	2,9	0,8	-	0,6	-
		L70 %	-	83,2	0,9	99,1	52,5	38,7	5,3	0,6	-	3,0	-
008	EBSDOKFERGRUND	L74 ABS.	5497	4784	110	4674	2574	1850	166	46	-	31	7
		L70 ABS.	5261	4341	29	4312	2349	1513	267	43	-	140	-
		L74 %	-	87,0	2,3	97,7	55,1	39,6	3,6	1,0	-	0,7	0,1
		L70 %	-	82,5	0,7	99,3	54,5	35,1	6,2	1,0	-	3,2	-
009	ENDBACH, BAD	L74 ABS.	5693	4539	110	4429	1864	2236	238	45	-	46	-
		L70 ABS.	5562	4177	49	4128	1879	1895	200	28	-	126	-
		L74 %	-	79,7	2,4	97,6	42,1	50,5	5,4	1,0	-	1,0	-
		L70 %	-	75,1	1,2	98,8	45,5	45,9	4,8	0,7	-	3,1	-
010	FRUNHAUSEN	L74 ABS.	2649	2251	44	2207	1141	983	64	7	-	12	-
		L70 ABS.	2583	2033	14	2019	1005	767	138	21	-	88	-
		L74 %	-	85,0	2,0	98,0	51,7	44,5	2,9	0,3	-	0,5	-
		L70 %	-	78,7	0,7	99,3	49,8	38,0	6,8	1,0	-	4,4	-
011	GLADENBACH, ST.	L74 ABS.	7909	6464	100	6364	2729	3234	261	87	-	53	-
		L70 ABS.	7789	6215	66	6149	2809	2637	408	62	-	233	-
		L74 %	-	81,7	1,5	98,5	42,9	50,8	4,1	1,4	-	0,8	-
		L70 %	-	79,8	1,1	98,9	45,7	42,9	6,6	1,0	-	3,8	-
012	KIRCHHAIN, ST.	L74 ABS.	10324	8701	197	8504	3965	3991	388	75	-	68	17
		L70 ABS.	9879	8241	80	8161	3697	3523	602	81	-	258	-
		L74 %	-	84,3	2,3	97,7	46,6	46,9	4,6	0,9	-	0,8	0,2
		L70 %	-	83,4	1,0	99,0	45,3	43,2	7,4	1,0	-	3,2	-
013	LAHNTAL	L74 ABS.	3546	2968	88	2880	1542	1079	187	64	-	8	-
		L70 ABS.	3393	2702	14	2688	1494	880	182	31	-	101	-
		L74 %	-	83,7	3,0	97,0	53,5	37,5	6,5	2,2	-	0,3	-
		L70 %	-	79,6	0,5	99,5	55,6	32,7	6,8	1,2	-	3,8	-
014	LOHRA	L74 ABS.	3445	2810	46	2764	1352	1284	88	16	-	24	-
		L70 ABS.	3290	2492	22	2470	1200	1009	150	8	-	103	-
		L74 %	-	81,6	1,6	98,4	48,9	46,5	3,2	0,6	-	0,9	-
		L70 %	-	75,7	0,9	99,1	48,6	40,9	6,1	0,3	-	4,2	-

1) L74 KPD UND SONSTIGE SPLITTERGRUPPEN, L70 EP.

ERGEBNISSE DER LANDTAGSWAHLEN 1974 UND 1970

IN DEN GEMEINDEN

STAT. KENN- ZIF- FER	LANDKREIS GEMEINDE	WAHL/ WAHL- JAHR	WAHL- BE- RECH- TIGTE	WAEHLER --- WAHLBE- TEILIGUNG	ABGEGEB. UN- GUELTIG	STIMMEN GUELTIG	SPD	CDU	F.D.P.	DKP	KBW	NPD	SONST. 1)
275 LKR MARBURG-BIEDENKOPF													
015	MARBURG (LAHN),ST.	L74 ABS.	42761	33054	456	32598	13425	15085	2351	1456	-	192	89
		L70 ABS.	48005	34401	183	34218	12968	14039	5507	780	-	924	-
		L74 %	-	77,3	1,4	98,6	41,2	46,3	7,2	4,5	-	0,6	0,3
		L70 %	-	71,7	0,5	99,5	37,9	41,0	16,1	2,3	-	2,7	-
016	MUENCHHAUSEN	L74 ABS.	2618	2191	45	2146	848	1105	155	18	-	20	-
		L70 ABS.	2567	1850	3	1847	717	827	222	9	-	72	-
		L74 %	-	83,7	2,1	97,9	39,5	51,5	7,2	0,8	-	0,9	-
		L70 %	-	72,1	0,2	99,8	38,8	44,8	12,0	0,5	-	3,9	-
017	NEUSTADT,ST.	L74 ABS.	5760	4533	34	4499	1449	2885	76	19	-	62	8
		L70 ABS.	5772	4471	47	4424	1441	2618	191	19	-	155	-
		L74 %	-	78,7	0,8	99,2	32,2	64,1	1,7	0,4	-	1,4	0,2
		L70 %	-	77,5	1,1	98,9	32,6	59,2	4,3	0,4	-	3,5	-
018	RAUSCHENBERG,ST.	L74 ABS.	3146	2519	26	2493	1003	1197	237	26	-	22	8
		L70 ABS.	3087	2371	16	2355	1029	994	159	31	-	142	-
		L74 %	-	80,1	1,0	99,0	40,2	48,0	9,5	1,0	-	0,9	0,3
		L70 %	-	76,8	0,7	99,3	43,7	42,2	6,8	1,3	-	6,0	-
019	STEFFENBERG	L74 ABS.	2929	2286	98	2188	1095	905	134	25	-	29	-
		L70 ABS.	2843	1997	23	1974	1044	635	200	16	-	79	-
		L74 %	-	78,0	4,3	95,7	50,0	41,4	6,1	1,1	-	1,3	-
		L70 %	-	70,2	1,2	98,8	52,9	32,2	10,1	0,8	-	4,0	-
020	WEIMAR	L74 ABS.	4019	3502	34	3468	1665	1617	134	32	-	20	-
		L70 ABS.	3690	3015	26	2989	1489	1128	191	35	-	146	-
		L74 %	-	87,1	1,0	99,0	48,0	46,6	3,9	0,9	-	0,6	-
		L70 %	-	81,7	0,9	99,1	49,8	37,7	6,4	1,2	-	4,9	-
021	WETTER,ST.	L74 ABS.	5880	4847	88	4759	2491	1908	286	45	-	29	-
		L70 ABS.	5529	4347	26	4321	2327	1523	281	27	-	163	-
		L74 %	-	82,4	1,8	98,2	52,3	40,1	6,0	0,9	-	0,6	-
		L70 %	-	78,6	0,6	99,4	53,9	35,2	6,5	0,6	-	3,8	-
022	WOHRATAL	L74 ABS.	1571	1309	14	1295	658	536	75	16	-	8	2
		L70 ABS.	1557	1205	9	1196	628	431	98	4	-	35	-
		L74 %	-	83,3	1,1	98,9	50,8	41,4	5,8	1,2	-	0,6	0,2
		L70 %	-	77,4	0,7	99,3	52,5	36,0	8,2	0,3	-	2,9	-
998	BRIEFWAHL	L74 ABS.	-	9085	68	9017	3428	4590	668	256	-	48	27
		L70 ABS.	-	5119	6	5113	1898	2187	880	71	-	77	-
		L74 %	-	-	0,7	99,3	38,0	50,9	7,4	2,8	-	0,5	0,3
		L70 %	-	-	0,1	99,9	37,1	42,8	17,2	1,4	-	1,5	-
LKR MARBURG-BIEDENKOPF	LKR MARBURG-BIEDENKOPF	L74 ABS.	152001	131908	2425	129483	56545	62217	6934	2598	-	990	199
		L70 ABS.	154263	123611	924	122687	53567	51769	11923	1558	-	3870	-
		L74 %	-	86,8	1,8	98,2	43,7	48,1	5,4	2,0	-	0,8	0,2
		L70 %	-	80,1	0,7	99,3	43,7	42,2	9,7	1,3	-	3,2	-
276 SCHWALM-EDER-KREIS													
001	BORKEN,ST.	L74 ABS.	10587	8853	54	8799	5409	2941	336	47	-	66	-
		L70 ABS.	10387	8679	55	8624	5411	2377	530	79	-	209	18
		L74 %	-	83,6	0,6	99,4	61,5	33,4	3,8	0,5	-	0,8	-
		L70 %	-	83,6	0,6	99,4	62,7	27,6	6,1	0,9	-	2,4	0,2
002	EDERMUENDE	L74 ABS.	4555	4029	34	3995	2562	1169	202	36	-	26	-
		L70 ABS.	4272	3838	31	3807	2634	862	205	18	-	77	11
		L74 %	-	88,5	0,8	99,2	64,1	29,3	5,1	0,9	-	0,7	-
		L70 %	-	89,8	0,8	99,2	69,2	22,6	5,4	0,5	-	2,0	0,3
003	FELSBERG,ST.	L74 ABS.	8261	7109	67	7042	4183	2481	297	34	-	47	-
		L70 ABS.	8004	6979	42	6937	4200	2115	384	73	-	165	-
		L74 %	-	86,1	0,9	99,1	59,4	35,2	4,2	0,5	-	0,7	-
		L70 %	-	87,2	0,6	99,4	60,5	30,5	5,5	1,1	-	2,4	-
004	FRIELENDOF	L74 ABS.	5823	4899	40	4859	2807	1769	199	26	-	58	-
		L70 ABS.	5798	4907	25	4882	2855	1348	322	38	-	316	3
		L74 %	-	84,1	0,8	99,2	57,8	36,4	4,1	0,5	-	1,2	-
		L70 %	-	84,6	0,5	99,5	58,5	27,6	6,6	0,8	-	6,5	0,1
005	FRITZLAR,ST.	L74 ABS.	9946	7773	69	7704	3226	4063	337	36	-	42	-
		L70 ABS.	9506	7708	55	7653	3166	3802	500	48	-	128	9
		L74 %	-	78,2	0,9	99,1	41,9	52,7	4,4	0,5	-	0,5	-
		L70 %	-	81,1	0,7	99,3	41,4	49,7	6,5	0,6	-	1,7	0,1
006	GILSERBERG	L74 ABS.	2400	2012	5	2007	898	847	220	5	-	37	-
		L70 ABS.	2356	1958	9	1949	873	611	253	6	-	206	-
		L74 %	-	83,8	0,2	99,8	44,7	42,2	11,0	0,2	-	1,8	-
		L70 %	-	83,1	0,5	99,5	44,8	31,3	13,0	0,3	-	10,6	-
007	GUDENSBERG,ST.	L74 ABS.	5364	4535	29	4506	2602	1642	212	28	-	22	-
		L70 ABS.	5136	4401	36	4365	2652	1403	220	33	-	53	4
		L74 %	-	84,5	0,6	99,4	57,7	36,4	4,7	0,6	-	0,5	-
		L70 %	-	85,7	0,8	99,2	60,8	32,1	5,0	0,8	-	1,2	0,1
008	GUXHAGEN	L74 ABS.	3080	2645	21	2624	1429	970	194	18	-	13	-
		L70 ABS.	2972	2591	19	2572	1507	799	202	21	-	43	-
		L74 %	-	85,9	0,8	99,2	54,5	37,0	7,4	0,7	-	0,5	-
		L70 %	-	87,2	0,7	99,3	58,6	31,1	7,9	0,8	-	1,7	-

1) L74 KPD UND SONSTIGE SPLITTERGRUPPEN, L70 EP.

ERGEBNISSE DER LANDTAGSWAHLEN 1974 UND 1970

IN DEN GEMEINDEN

STAT. KENN- ZIF- FER	LANDKREIS GEMEINDE	WAHL/ WAHL- JAHR	WAHL- BE- RECH- TIGTE	WAEHLER --- WAHLBE- TEILIGUNG	ABGEGEB. UN- GUELTIG	STIMMEN GUELTIG	VON DEN GUELTIGEN STIMMEN ENTFIELEN AUF	SPD	CDU	F.D.P.	DKP	KBW	NPD	SONST. 1)
276 SCHWALM-EDER-KREIS														
009	HOMBERG, ST.	L74 ABS.	10530	8380	55	8325	3878	3840	501	52	-	-	54	-
		L70 ABS.	10191	8407	50	8357	4219	3239	609	60	-	-	218	12
		L74 %	-	79,6	0,7	99,3	46,6	46,1	6,0	0,6	-	-	0,6	-
		L70 %	-	82,5	0,6	99,4	50,5	38,8	7,3	0,7	-	-	2,6	0,1
010	JESBERG	L74 ABS.	2154	1820	12	1808	823	888	75	5	-	-	17	-
		L70 ABS.	2157	1732	11	1721	789	682	161	11	-	-	74	4
		L74 %	-	84,5	0,7	99,3	45,5	49,1	4,1	0,3	-	-	0,9	-
		L70 %	-	80,3	0,6	99,4	45,8	39,6	9,4	0,6	-	-	4,3	0,2
011	KNUELLWALD	L74 ABS.	3783	3062	23	3039	1496	1360	141	21	-	-	21	-
		L70 ABS.	3815	3021	18	3003	1524	1125	178	16	-	-	153	7
		L74 %	-	80,9	0,8	99,2	49,2	44,8	4,6	0,7	-	-	0,7	-
		L70 %	-	79,2	0,6	99,4	50,7	37,5	5,9	0,5	-	-	5,1	0,2
012	KOERLE	L74 ABS.	1644	1360	6	1354	822	426	77	15	-	-	14	-
		L70 ABS.	1553	1345	16	1329	844	379	66	17	-	-	23	-
		L74 %	-	82,7	0,4	99,6	60,7	31,5	5,7	1,1	-	-	1,0	-
		L70 %	-	86,6	1,2	98,8	63,5	28,5	5,0	1,3	-	-	1,7	-
013	MALSFELD	L74 ABS.	3159	2738	22	2716	1494	977	204	23	-	-	18	-
		L70 ABS.	3152	2722	30	2692	1518	848	236	25	-	-	65	-
		L74 %	-	86,7	0,8	99,2	55,0	36,0	7,5	0,8	-	-	0,7	-
		L70 %	-	86,4	1,1	98,9	56,4	31,5	8,8	0,9	-	-	2,4	-
014	MELSUNGEN, ST.	L74 ABS.	10026	8434	54	8380	4382	3154	691	97	-	-	56	-
		L70 ABS.	9749	8295	77	8218	4433	2764	769	121	-	-	131	-
		L74 %	-	84,1	0,6	99,4	52,3	37,6	8,2	1,2	-	-	0,7	-
		L70 %	-	85,1	0,9	99,1	53,9	33,6	9,4	1,5	-	-	1,6	-
015	MORSCHEN	L74 ABS.	3014	2526	26	2500	1347	915	202	20	-	-	16	-
		L70 ABS.	3018	2537	35	2502	1474	773	168	26	-	-	61	-
		L74 %	-	83,8	1,0	99,0	53,9	36,6	8,1	0,8	-	-	0,6	-
		L70 %	-	84,1	1,4	98,6	58,9	30,9	6,7	1,0	-	-	2,4	-
016	NEUENTAL	L74 ABS.	2699	2243	13	2230	1104	935	158	15	-	-	18	-
		L70 ABS.	2708	2272	12	2260	1165	826	178	17	-	-	71	3
		L74 %	-	83,1	0,6	99,4	49,5	41,9	7,1	0,7	-	-	0,8	-
		L70 %	-	83,9	0,5	99,5	51,5	36,5	7,9	0,8	-	-	3,1	0,1
017	NEUKIRCHEN, ST.	L74 ABS.	4890	4021	26	3995	1729	1986	218	23	-	-	39	-
		L70 ABS.	4721	3870	23	3847	1735	1546	370	7	-	-	189	-
		L74 %	-	82,2	0,6	99,4	43,3	49,7	5,5	0,6	-	-	1,0	-
		L70 %	-	82,0	0,6	99,4	45,1	40,2	9,6	0,2	-	-	4,9	-
018	NIEDENSTEIN, ST.	L74 ABS.	3141	2759	32	2727	1608	971	126	8	-	-	14	-
		L70 ABS.	2909	2594	27	2567	1610	724	150	27	-	-	52	4
		L74 %	-	87,8	1,2	98,8	59,0	35,6	4,6	0,3	-	-	0,5	-
		L70 %	-	89,2	1,0	99,0	62,7	28,2	5,8	1,1	-	-	2,0	0,2
019	OBERAULA	L74 ABS.	2622	2139	16	2123	976	1041	83	3	-	-	20	-
		L70 ABS.	2655	2149	12	2137	956	931	138	6	-	-	106	-
		L74 %	-	81,6	0,7	99,3	46,0	49,0	3,9	0,1	-	-	0,9	-
		L70 %	-	80,9	0,6	99,4	44,7	43,6	6,5	0,3	-	-	5,0	-
020	OTTRAU	L74 ABS.	1899	1559	13	1546	690	762	62	10	-	-	22	-
		L70 ABS.	1911	1572	7	1565	723	590	107	14	-	-	131	-
		L74 %	-	82,1	0,8	99,2	44,6	49,3	4,0	0,6	-	-	1,4	-
		L70 %	-	82,3	0,4	99,6	46,2	37,7	6,8	0,9	-	-	8,4	-
021	SCHRECKSBACH	L74 ABS.	2392	1962	14	1948	975	857	73	23	-	-	20	-
		L70 ABS.	2336	1914	8	1906	1001	626	108	17	-	-	154	-
		L74 %	-	82,0	0,7	99,3	50,1	44,0	3,7	1,2	-	-	1,0	-
		L70 %	-	81,9	0,4	99,6	52,5	32,8	5,7	0,9	-	-	8,1	-
022	SCHWALMSTADT, ST.	L74 ABS.	12498	9844	93	9751	4406	4624	537	65	-	-	119	-
		L70 ABS.	12645	10207	83	10124	4661	4085	916	75	-	-	387	-
		L74 %	-	78,8	0,9	99,1	45,2	47,4	5,5	0,7	-	-	1,2	-
		L70 %	-	80,7	0,8	99,2	46,0	40,3	9,0	0,7	-	-	3,8	-
023	SCHWARZENBORN, ST.	L74 ABS.	890	706	4	702	247	430	21	1	-	-	3	-
		L70 ABS.	928	718	11	707	203	418	35	4	-	-	47	-
		L74 %	-	79,3	0,6	99,4	35,2	61,3	3,0	0,1	-	-	0,4	-
		L70 %	-	77,4	1,5	98,5	28,7	59,1	5,0	0,6	-	-	6,6	-
024	SPANGENBERG, ST.	L74 ABS.	4930	4007	43	3964	2174	1449	285	30	-	-	26	-
		L70 ABS.	4877	4084	34	4050	2227	1301	384	43	-	-	95	-
		L74 %	-	81,3	1,1	98,9	54,8	36,6	7,2	0,8	-	-	0,7	-
		L70 %	-	83,7	0,8	99,2	55,0	32,1	9,5	1,1	-	-	2,3	-
025	WABERN	L74 ABS.	5612	4765	62	4703	2489	1905	232	44	-	-	33	-
		L70 ABS.	5757	4869	52	4817	2608	1713	298	64	-	-	125	9
		L74 %	-	84,9	1,3	98,7	52,9	40,5	4,9	0,9	-	-	0,7	-
		L70 %	-	84,6	1,1	98,9	54,1	35,6	6,2	1,3	-	-	2,6	0,2
026	WILLINGSHAUSEN	L74 ABS.	3679	3031	25	3006	1544	1288	108	22	-	-	44	-
		L70 ABS.	3611	3015	27	2988	1614	873	216	20	-	-	265	-
		L74 %	-	82,4	0,8	99,2	51,4	42,8	3,6	0,7	-	-	1,5	-
		L70 %	-	83,5	0,9	99,1	54,0	29,2	7,2	0,7	-	-	8,9	-
027	ZWESTEN	L74 ABS.	1994	1616	9	1607	796	674	96	18	-	-	23	-
		L70 ABS.	1936	1624	15	1609	873	546	77	11	-	-	94	8
		L74 %	-	81,0	0,6	99,4	49,5	41,9	6,0	1,1	-	-	1,4	-
		L70 %	-	83,9	0,9	99,1	54,3	33,9	4,8	0,7	-	-	5,8	0,5

1) L74 KPD UND SONSTIGE SPLITTERGRUPPEN, L70 EP.

ERGEBNISSE DER LANDTAGSWAHLEN 1974 UND 1970

IN DEN GEMEINDEN

STAT. KENN- ZIF- FER	LANDKREIS GEMEINDE	WAHL/ WAHL- JAHR	WAHL- BE- RECH- TIGTE	WAEHLER --- WAHLBE- TEILIGUNG	ABGEGEB. UN- GUELTIG	STIMMEN GUELTIG	VON DEN GUELTIGEN STIMMEN ENTFIELEN AUF						SONST. 1)
							SPD	CDU	F.D.P.	DKP	KBW	NPD	
276 SCHWALM-EDER-KREIS													
998 BRIEFWAHL		L74 ABS.	-	8403	36	8367	4020	3709	549	64	-	25	-
		L70 ABS.	-	5103	21	5082	2457	1968	522	47	-	80	8
		L74 %	-	-	0,4	99,6	48,0	44,3	6,6	0,8	-	0,3	-
		L70 %	-	-	0,4	99,6	48,3	38,7	10,3	0,9	-	1,6	0,2
SCHWALM-EDER-KREIS		L74 ABS.	131572	117230	903	116327	60116	48073	6436	789	-	913	-
	L70 ABS.	129060	113111	841	112270	59932	39274	8302	944	-	3718	100	
	L74 %	-	89,1	0,8	99,2	51,7	41,3	5,5	0,7	-	0,8	-	
	L70 %	-	87,6	0,7	99,3	53,4	35,0	7,4	0,8	-	3,3	0,1	
277 LKR WALDECK-FRANKENBERG													
001 ALLENDORF (EDER)		L74 ABS.	3112	2506	16	2490	1053	1217	171	18	-	31	-
		L70 ABS.	3035	2394	15	2379	1049	986	288	12	-	44	-
		L74 %	-	80,5	0,6	99,4	42,3	48,9	6,9	0,7	-	1,2	-
		L70 %	-	78,9	0,6	99,4	44,1	41,4	12,1	0,5	-	1,8	-
002 AROLSSEN,ST.		L74 ABS.	10859	7610	60	7550	2988	3824	586	37	-	115	-
		L70 ABS.	10753	7849	48	7801	3289	3365	772	49	-	326	-
		L74 %	-	70,1	0,8	99,2	39,6	50,6	7,8	0,5	-	1,5	-
		L70 %	-	73,0	0,6	99,4	42,2	43,1	9,9	0,6	-	4,2	-
003 BATTENBERG (EDER),ST.		L74 ABS.	3589	2716	19	2697	861	1572	206	18	-	40	-
		L70 ABS.	3452	2635	20	2615	906	1260	342	16	-	91	-
		L74 %	-	75,7	0,7	99,3	31,9	58,3	7,6	0,7	-	1,5	-
		L70 %	-	76,3	0,8	99,2	34,6	48,2	13,1	0,6	-	3,5	-
004 BROMSKIRCHEN		L74 ABS.	1135	822	3	819	244	433	124	14	-	4	-
		L70 ABS.	1124	820	2	818	246	398	150	9	-	15	-
		L74 %	-	72,4	0,4	99,6	29,8	52,9	15,1	1,7	-	0,5	-
		L70 %	-	73,0	0,2	99,8	30,1	48,7	18,3	1,1	-	1,8	-
005 BURGWALD		L74 ABS.	3112	2596	21	2575	886	1455	193	25	-	16	-
		L70 ABS.	2944	2420	10	2410	889	1210	264	6	-	41	-
		L74 %	-	83,4	0,8	99,2	34,4	56,5	7,5	1,0	-	0,6	-
		L70 %	-	82,2	0,4	99,6	36,9	50,2	11,0	0,2	-	1,7	-
006 DIEMELSE		L74 ABS.	3664	2884	15	2869	1169	1167	464	14	-	55	-
		L70 ABS.	3663	2856	11	2845	1171	1014	516	5	-	139	-
		L74 %	-	78,7	0,5	99,5	40,7	40,7	16,2	0,5	-	1,9	-
		L70 %	-	78,0	0,4	99,6	41,2	35,6	18,1	0,2	-	4,9	-
007 DIEMELSTADT,ST.		L74 ABS.	3912	2986	16	2970	1393	1298	225	17	-	37	-
		L70 ABS.	3836	2796	19	2777	1351	1046	248	13	-	119	-
		L74 %	-	76,3	0,5	99,5	46,9	43,7	7,6	0,6	-	1,2	-
		L70 %	-	72,9	0,7	99,3	48,6	37,7	8,9	0,5	-	4,3	-
008 EDERTAL		L74 ABS.	4537	3711	18	3693	1708	1636	282	17	-	50	-
		L70 ABS.	4493	3580	16	3564	1758	1366	280	12	-	148	-
		L74 %	-	81,8	0,5	99,5	46,2	44,3	7,6	0,5	-	1,4	-
		L70 %	-	79,7	0,4	99,6	49,3	38,3	7,9	0,3	-	4,2	-
009 FRANKENAU,ST.		L74 ABS.	2141	1643	6	1637	677	480	455	10	-	15	-
		L70 ABS.	2078	1550	9	1541	731	473	298	9	-	30	-
		L74 %	-	76,7	0,4	99,6	41,4	29,3	27,8	0,6	-	0,9	-
		L70 %	-	74,6	0,6	99,4	47,4	30,7	19,3	0,6	-	1,9	-
010 FRANKENBERG (EDER),ST.		L74 ABS.	10871	7942	61	7881	2880	4033	827	68	-	73	-
		L70 ABS.	10721	8214	61	8153	3086	3430	1362	70	-	205	-
		L74 %	-	73,1	0,8	99,2	36,5	51,2	10,5	0,9	-	0,9	-
		L70 %	-	76,6	0,7	99,3	37,9	42,1	16,7	0,9	-	2,5	-
011 GEMUENDEN (WOHRA),ST.		L74 ABS.	2720	2073	20	2053	825	998	196	5	-	29	-
		L70 ABS.	2715	2058	13	2045	881	821	259	11	-	73	-
		L74 %	-	76,2	1,0	99,0	40,2	48,6	9,5	0,2	-	1,4	-
		L70 %	-	75,8	0,6	99,4	43,1	40,1	12,7	0,5	-	3,6	-
012 HAINA (KLOSTER)		L74 ABS.	2631	1944	14	1930	1020	714	170	13	-	13	-
		L70 ABS.	2648	2107	14	2093	1074	693	264	18	-	44	-
		L74 %	-	73,9	0,7	99,3	52,8	37,0	8,8	0,7	-	0,7	-
		L70 %	-	79,6	0,7	99,3	51,3	33,1	12,6	0,9	-	2,1	-
013 HATZFELD (EDER),ST.		L74 ABS.	2310	1835	20	1815	792	713	270	19	-	21	-
		L70 ABS.	2312	1809	14	1795	767	565	406	14	-	43	-
		L74 %	-	79,4	1,1	98,9	43,6	39,3	14,9	1,0	-	1,2	-
		L70 %	-	78,2	0,8	99,2	42,7	31,5	22,6	0,8	-	2,4	-
014 KORBACH,ST.		L74 ABS.	16576	12430	87	12343	5630	5570	922	66	-	155	-
		L70 ABS.	16231	12417	87	12330	5595	4940	1201	71	-	523	-
		L74 %	-	75,0	0,7	99,3	45,6	45,1	7,5	0,5	-	1,3	-
		L70 %	-	76,5	0,7	99,3	45,4	40,1	9,7	0,6	-	4,2	-
015 LICHTENFELS,ST.		L74 ABS.	3127	2354	5	2349	881	1156	244	18	-	50	-
		L70 ABS.	3079	2314	13	2301	957	890	284	10	-	160	-
		L74 %	-	75,3	0,2	99,8	37,5	49,2	10,4	0,8	-	2,1	-
		L70 %	-	75,2	0,6	99,4	41,6	38,7	12,3	0,4	-	7,0	-
016 ROSENTHAL,ST.		L74 ABS.	1446	1109	8	1101	384	569	129	8	-	11	-
		L70 ABS.	1413	1086	5	1081	356	566	116	4	-	39	-
		L74 %	-	76,7	0,7	99,3	34,9	51,7	11,7	0,7	-	1,0	-
		L70 %	-	76,9	0,5	99,5	32,9	52,4	10,7	0,4	-	3,6	-

1) L74 KPD UND SONSTIGE SPLITTERGRUPPEN, L70 EP.

ERGEBNISSE DER LANDTAGSWAHLEN 1974 UND 1970

IN DEN GEMEINDEN

KENN- ZIF- FER	LANDKREIS GEMEINDE	WAHL-	WAHL-	WAEHLER	ABGEGEB.	STIMMEN	VON DEN GUELTIGEN STIMMEN ENTFIELEN AUF						SONST. 11
		WAHL- JAHR	BE- RECH- TIGTE	TEILIGUNG	UN- GUELTIG	GUELTIG	SPD	CDU	F.D.P.	DKP	KBW	NPD	
277 LKR WALDECK-FRANKENBERG													
017	TWISTETAL	L74 ABS.	3283	2710	23	2687	1194	1225	213	20	-	35	-
		L70 ABS.	3153	2520	8	2512	1199	960	211	10	-	132	-
		L74 %	-	82,5	0,8	99,2	44,4	45,6	7,9	0,7	-	1,3	-
		L70 %	-	79,9	0,3	99,7	47,7	38,2	8,4	0,4	-	5,3	-
018	VOEHL	L74 ABS.	3845	2987	24	2963	1212	1238	458	21	-	34	-
		L70 ABS.	3653	2914	12	2902	1217	993	568	13	-	111	-
		L74 %	-	77,7	0,8	99,2	40,9	41,8	15,5	0,7	-	1,1	-
		L70 %	-	79,8	0,4	99,6	41,9	34,2	19,6	0,4	-	3,8	-
019	VOLKMARSEN,ST.	L74 ABS.	4849	3792	31	3761	1520	1978	219	16	-	28	-
		L70 ABS.	4830	3855	41	3814	1577	1878	237	16	-	106	-
		L74 %	-	78,2	0,8	99,2	40,4	52,6	5,8	0,4	-	0,7	-
		L70 %	-	79,8	1,1	98,9	41,3	49,2	6,2	0,4	-	2,8	-
020	WALDECK,ST.	L74 ABS.	5343	4191	27	4164	1800	1946	326	16	-	76	-
		L70 ABS.	5243	4069	30	4039	1796	1537	356	19	-	331	-
		L74 %	-	78,4	0,6	99,4	43,2	46,7	7,8	0,4	-	1,8	-
		L70 %	-	77,6	0,7	99,3	44,5	38,1	8,8	0,5	-	8,2	-
021	WILDUNGEN,BAD,ST.	L74 ABS.	11721	8293	38	8255	2929	4387	807	36	-	96	-
		L70 ABS.	11604	8355	45	8310	3169	3783	968	55	-	335	-
		L74 %	-	70,8	0,5	99,5	35,5	53,1	9,8	0,4	-	1,2	-
		L70 %	-	72,0	0,5	99,5	38,1	45,5	11,6	0,7	-	4,0	-
022	WILLINGEN (UPLAND)	L74 ABS.	4185	2955	9	2946	1083	1548	186	7	-	122	-
		L70 ABS.	3981	3140	9	3131	1219	1409	307	13	-	183	-
		L74 %	-	70,6	0,3	99,7	36,8	52,5	6,3	0,2	-	4,1	-
		L70 %	-	78,9	0,3	99,7	38,9	45,0	9,8	0,4	-	5,8	-
998	BRIEFWAHL	L74 ABS.	-	6565	22	6543	2323	3422	677	66	-	55	-
		L70 ABS.	-	3673	10	3663	1398	1595	562	20	-	88	-
		L74 %	-	-	0,3	99,7	35,5	52,3	10,3	1,0	-	0,8	-
		L70 %	-	-	0,3	99,7	38,2	43,5	15,3	0,5	-	2,4	-
	LKR WALDECK-FRANKENBERG	L74 ABS.	108968	88654	563	88091	35452	42579	8350	549	-	1161	-
		L70 ABS.	106961	85431	512	84919	35681	35178	10259	475	-	3326	-
		L74 %	-	81,4	0,6	99,4	40,2	48,3	9,5	0,6	-	1,3	-
		L70 %	-	79,9	0,6	99,4	42,0	41,4	12,1	0,6	-	3,9	-
278 WERRA-MEISSNER-KREIS													
001	BERKATAL	L74 ABS.	1440	1227	8	1219	526	577	93	8	-	15	-
		L70 ABS.	1417	1152	9	1143	583	416	91	8	-	45	-
		L74 %	-	85,2	0,7	99,3	43,2	47,3	7,6	0,7	-	1,2	-
		L70 %	-	81,3	0,8	99,2	51,0	36,4	8,0	0,7	-	3,9	-
002	ESCHWEGE,ST.	L74 ABS.	19672	15047	143	14904	7106	6602	1005	90	-	101	-
		L70 ABS.	20628	16404	117	16287	8194	6131	1412	136	-	414	-
		L74 %	-	76,5	1,0	99,0	47,7	44,3	6,7	0,6	-	0,7	-
		L70 %	-	79,5	0,7	99,3	50,3	37,6	8,7	0,8	-	2,5	-
003	GROSSALMERODE,ST.	L74 ABS.	6082	4837	56	4781	2714	1762	231	35	-	39	-
		L70 ABS.	6096	4976	44	4932	2980	1513	273	49	-	117	-
		L74 %	-	79,5	1,2	98,8	56,8	36,9	4,8	0,7	-	0,8	-
		L70 %	-	81,6	0,9	99,1	60,4	30,7	5,5	1,0	-	2,4	-
004	HERLESHAUSEN	L74 ABS.	2589	1995	11	1984	966	892	89	14	-	23	-
		L70 ABS.	2668	2135	11	2124	1155	722	132	20	-	95	-
		L74 %	-	77,1	0,6	99,4	48,7	45,0	4,5	0,7	-	1,2	-
		L70 %	-	80,0	0,5	99,5	54,4	34,0	6,2	0,9	-	4,5	-
005	HESSISCH LICHTENAU,ST.	L74 ABS.	10059	8017	71	7946	4141	3126	477	127	-	75	-
		L70 ABS.	10239	8384	79	8305	4480	2907	630	98	-	190	-
		L74 %	-	79,7	0,9	99,1	52,1	39,3	6,0	1,6	-	0,9	-
		L70 %	-	81,9	0,9	99,1	53,9	35,0	7,6	1,2	-	2,3	-
006	MEINHARD	L74 ABS.	4498	3782	43	3739	2168	1230	260	38	-	43	-
		L70 ABS.	4384	3646	49	3597	2275	915	257	43	-	107	-
		L74 %	-	84,1	1,1	98,9	58,0	32,9	7,0	1,0	-	1,2	-
		L70 %	-	83,2	1,3	98,7	63,2	25,4	7,1	1,2	-	3,0	-
007	MEISSNER	L74 ABS.	2946	2430	52	2378	1282	845	196	23	-	32	-
		L70 ABS.	2965	2471	34	2437	1533	570	216	33	-	85	-
		L74 %	-	82,5	2,1	97,9	53,9	35,5	8,2	1,0	-	1,3	-
		L70 %	-	83,3	1,4	98,6	62,9	23,4	8,9	1,4	-	3,5	-
008	NEU-EICHENBERG	L74 ABS.	1392	1182	11	1171	534	568	49	10	-	10	-
		L70 ABS.	1433	1159	8	1151	603	448	71	9	-	20	-
		L74 %	-	84,9	0,9	99,1	45,6	48,5	4,2	0,9	-	0,9	-
		L70 %	-	80,9	0,7	99,3	52,4	38,9	6,2	0,8	-	1,7	-
009	RINGGAU	L74 ABS.	2781	2353	17	2336	1253	928	123	13	-	19	-
		L70 ABS.	2791	2250	26	2224	1312	680	147	24	-	61	-
		L74 %	-	84,6	0,7	99,3	53,6	39,7	5,3	0,6	-	0,8	-
		L70 %	-	80,6	1,2	98,8	59,0	30,6	6,6	1,1	-	2,7	-
010	SONTRA,ST.	L74 ABS.	7041	5731	53	5678	3113	2236	241	39	-	49	-
		L70 ABS.	7012	5765	54	5711	3324	1965	241	47	-	134	-
		L74 %	-	81,4	0,9	99,1	54,8	39,4	4,2	0,7	-	0,9	-
		L70 %	-	82,2	0,9	99,1	58,2	34,4	4,2	0,8	-	2,3	-

1) L74 KPD UND SONSTIGE SPLITTERGRUPPEN, L70 EP.

ERGEBNISSE DER LANDTAGSWAHLEN 1974 UND 1970

IN DEN GEMEINDEN

STAT. KENN- ZIF- FER	LANDKREIS GEMEINDE	WAHL/	WAHL- BE- RECH- TIGTE	WAEHLER ---- WAHLBE- TEILIGUNG	ABGEGEB. STIMMEN		VON DEN GUELTIGEN STIMMEN ENTFIELEN AUF							SONST. 1)
		WAHL- JAHR			UN- GUELTIG	GUELTIG	SPD	CDU	F.D.P.	DKP	KBW	NPD		
278 WERRA-MEISSNER-KREIS														
011 SOODEN-ALLENDORF, BAD, ST	L74 ABS.		6929	5253	55	5198	2324	2459	347	26	-	42	-	
	L70 ABS.		6918	5465	70	5395	2677	1999	561	39	-	119	-	
	L74 %		-	75,8	1,0	99,0	44,7	47,3	6,7	0,5	-	0,8	-	
	L70 %		-	79,0	1,3	98,7	49,6	37,1	10,4	0,7	-	2,2	-	
012 WALDKAPPEL, ST.	L74 ABS.		4223	3470	54	3416	1674	1411	254	25	-	52	-	
	L70 ABS.		4294	3455	38	3417	1786	1097	345	50	-	139	-	
	L74 %		-	82,2	1,6	98,4	49,0	41,3	7,4	0,7	-	1,5	-	
	L70 %		-	80,5	1,1	98,9	52,3	32,1	10,1	1,5	-	4,1	-	
013 WANFRIED, ST.	L74 ABS.		4187	3473	34	3439	1906	1321	165	26	-	21	-	
	L70 ABS.		4275	3633	29	3604	2164	1111	228	43	-	58	-	
	L74 %		-	82,9	1,0	99,0	55,4	38,4	4,8	0,8	-	0,6	-	
	L70 %		-	85,0	0,8	99,2	60,0	30,8	6,3	1,2	-	1,6	-	
014 WEHRETAL	L74 ABS.		3843	3239	42	3197	1666	1202	236	39	-	54	-	
	L70 ABS.		3737	3156	45	3111	1877	873	175	48	-	138	-	
	L74 %		-	84,3	1,3	98,7	52,1	37,6	7,4	1,2	-	1,7	-	
	L70 %		-	84,5	1,4	98,6	60,3	28,1	5,6	1,5	-	4,4	-	
015 WEISSENBOHN	L74 ABS.		937	803	7	796	467	282	40	3	-	4	-	
	L70 ABS.		985	840	13	827	533	215	53	3	-	23	-	
	L74 %		-	85,7	0,9	99,1	58,7	35,4	5,0	0,4	-	0,5	-	
	L70 %		-	85,3	1,5	98,5	64,4	26,0	6,4	0,4	-	2,8	-	
016 WITZENHAUSEN, ST.	L74 ABS.		12459	10042	121	9921	4991	4241	542	64	-	83	-	
	L70 ABS.		12489	10213	78	10135	5296	3743	806	75	-	215	-	
	L74 %		-	80,6	1,2	98,8	50,3	42,7	5,5	0,6	-	0,8	-	
	L70 %		-	81,8	0,8	99,2	52,3	36,9	8,0	0,7	-	2,1	-	
998 BRIEFWAHL	L74 ABS.		-	5923	33	5890	2662	2787	359	60	-	22	-	
	L70 ABS.		-	3233	11	3222	1606	1170	366	23	-	57	-	
	L74 %		-	-	0,6	99,4	45,2	47,3	6,1	1,0	-	0,4	-	
	L70 %		-	-	0,3	99,7	49,8	36,3	11,4	0,7	-	1,8	-	
WERRA-MEISSNER-KREIS	L74 ABS.		91078	78804	811	77993	39493	32469	4707	640	-	684	-	
	L70 ABS.		92331	78337	715	77622	42378	26475	6004	748	-	2017	-	
	L74 %		-	86,5	1,0	99,0	50,6	41,6	6,0	0,8	-	0,9	-	
	L70 %		-	84,8	0,9	99,1	54,6	34,1	7,7	1,0	-	2,6	-	
REG. BEZ. KASSEL	L74 ABS.		1020869	886095	9023	877072	401332	403758	56150	7653	218	7273	688	
	L70 ABS.		1016838	857244	6909	850335	407017	337379	74763	7967	-	22693	516	
	L74 %		-	86,8	1,0	99,0	45,8	46,0	6,4	0,9	0,0	0,8	0,1	
	L70 %		-	84,3	0,8	99,2	47,9	39,7	8,8	0,9	-	2,7	0,1	
LAND HESSEN	L74 ABS.		3850223	3264209	33789	3230420	1394123	1528793	238726	28699	2732	32713	4634	
	L70 ABS.		3828701	3171227	29411	3141816	1442201	1248453	316270	36712	-	94531	3649	
	L74 %		-	84,8	1,0	99,0	43,2	47,3	7,4	0,9	0,1	1,0	0,1	
	L70 %		-	82,8	0,9	99,1	45,9	39,7	10,1	1,2	-	3,0	0,1	

HESSISCHE KREISZAHLEN

AUSGEWÄHLTE NEUE DATEN FÜR LANDKREISE UND KREISFREIE STÄDTE

Mit dieser Veröffentlichung ist reichhaltiges Material über jeden Landkreis und seine Struktur, für Kreisvergleiche nach verschiedenen Gesichtspunkten sowie für Untersuchungen über die innere Landesstruktur verfügbar. Die "Hessischen Kreiszahlen" bringen den Beziehern eine erhebliche Arbeits-, Zeit- und Kostenersparnis, weil sie regelmäßig neue Kreisdaten bieten, die sonst aus vielen fachstatistischen Veröffentlichungen zusammengestellt bzw. erfragt werden müssten. Einiges Kreismaterial wird sogar speziell für diese Veröffentlichung aufbereitet. Jedes Heft enthält außerdem ausgewählte Daten für die Planungsregionen.

Die "Hessischen Kreiszahlen" erscheinen zweimal jährlich (Frühjahr und Herbst). Das Einzelheft kostet 3,- DM, das Jahresabonnement (zwei Hefte) 5,- DM zuzüglich Porto.

Bestellen Sie die "Hessischen Kreiszahlen" bitte bei Ihrer Buchhandlung oder direkt beim

Hessischen Statistischen Landesamt · 6200 Wiesbaden 1 · Postfach · Rheinstraße 35/37

Neue Zahlen für Gemeinden

In Gemeinde- und Kreisverwaltungen, bei Landes- und Bundesbehörden, bei Planungsstellen, in wissenschaftlichen Instituten, Kammern, Betrieben, Wirtschaftsverbänden, unter Politikern, in Parteien besteht ein großer Bedarf an Zahlenmaterial für kleine und kleinste regionale Einheiten. Nicht nur aus Großzählungen, sondern auch aus laufenden Statistiken steht ständig Zahlenmaterial für Gemeinden und Kreise zur Verfügung.

Das jährlich erscheinende systematische Verzeichnis der Merkmale und Quellen

Neue statistische Daten für Gemeinden und Kreise

zeigt, für welche Merkmale im jeweils abgelaufenen Jahr Gemeinde- und (oder) Kreisdaten erstellt wurden und - wenn veröffentlicht - in welcher Publikation des Hessischen Statistischen Landesamtes diese Ergebnisse ggf. zu finden sind bzw. zu finden sein werden.

Fordern Sie die neueste Zusammenstellung (kostenlos) bitte an vom

Hessischen Statistischen Landesamt · 6200 Wiesbaden 1 · Postfach · Rheinstraße 35/37

Die hessischen Landkreise und kreisfreien Städte

nach Abschluß der Gebietsreform am 1. Januar 1977

Regionalmaterial nach dem Gebietsstand vom 1. Januar 1977 enthält die in der Reihe „Beiträge zur Statistik Hessens“ erschienene Veröffentlichung. Der Band umfaßt 256 Seiten und besteht aus drei Teilen. Im ersten Teil wird eine textliche Beschreibung der zwanzig Landkreise und sechs kreisfreien Städte in den Grenzen vom 1. Januar 1977 gegeben. Folgende Fachgebiete werden kurz abgehandelt: Gebiet, Siedlungsstruktur, Bevölkerung, Erwerbstätigkeit, Wirtschaftsstruktur, Wirtschaftskraft, Steuerkraft und Finanzen, Wohnungsbau, Gesundheitswesen, Schulen, Zusammensetzung der Kreistage. Bei den wichtigsten Strukturdaten wurde auf die Ergebnisse der letzten Großzählung zurückgegriffen. Der Tabellenteil bringt für jeden Verwaltungsbezirk rund 500 Daten; Schaubilder und farbige Kartogramme runden den Band ab.

Beitrag zur Statistik Hessens, Nr. 68 (Neue Folge),
Format DIN A 4, 256 Seiten, kartoniert, 10,- DM.

Bestellen Sie die Veröffentlichung bitte bei Ihrer
Buchhandlung oder direkt beim

Hessischen Statistischen Landesamt · 6200 Wiesbaden 1
Postfach · Rheinstraße 35/37

Bestellzettel

An das Hessische Statistische Landesamt, Vertriebsstelle, 6200 Wiesbaden 1, Postfach,
Rheinstraße 35/37

Ich (Wir) bestelle(n)

..... Expl. **Die hessischen Landkreise und kreisfreien Städte**
nach Abschluß der Gebietsreform am 1. Januar 1977

Beitrag zur Statistik Hessens, Nr. 68, Neue Folge, 256 Seiten, DIN A 4,
kartoniert, 10,00 DM

.....
Name, Dienststelle, Firma

.....
PLZ, Ort, Straße, Hausnummer

.....
Datum, Geschäftszeichen oder dgl.

.....
Stempel und Unterschrift

