

Nr. 247 Neue Folge Heft 2

Hessisches Statistisches Landesamt
Bücherei 499109019

BEITRÄGE ZUR STATISTIK HESSENS

GEBÄUDE- UND WOHNUNGSZÄHLUNG 1987 — Heft 2: Wohnraumversorgung und Mieten

Gebäude- und Wohnungszählung 1987

Heft 2

Wohnraumversorgung und Mieten

ISSN 0440 — 7482 (Beiträge zur Statistik Hessens)

Herausgegeben vom Hessischen Statistischen Landesamt

Postfach 3205, Rheinstraße 35/37, 6200 Wiesbaden

Telefon (0611) 368-0, Telefax (0611) 378324,

Teletex 611850 = HSLd

Nachdruck, auch auszugsweise, mit Quellenangabe gestattet.

247

Wiesbaden 1991



HESSISCHES STATISTISCHES LANDESAMT

Gebäude- und Wohnungszählung 1987

Heft 1: Gebäude und Wohnungen

Heft 2: Wohnraumversorgung und Mieten

Neuerscheinung

Daten zur Entwicklung von Bevölkerung und Wirtschaft in Hessen 1950 bis 1989

Die vorliegende Veröffentlichung enthält Zeitreihen aus ausgewählten Bereichen, u. a. der Bevölkerungs- und Erwerbsstatistik, der Wirtschaftsstatistik, der Statistik der öffentlichen Sozialleistungen, sowie über öffentliche Finanzen, Geld und Kredit, Preise und Löhne, Volkswirtschaftliche Gesamtrechnungen und Umweltschutz. Sie trägt dem steigenden Bedarf an vergleichbaren Daten zur Beurteilung der Bevölkerungs- und Wirtschaftsentwicklung und für mittel- und längerfristige Vorausschätzungen Rechnung. Wenngleich damit nicht für alle Bereiche lange Reihen seit 1950 nachgewiesen werden können, so wird doch an den in dieser Veröffentlichung enthaltenen Eckdaten die langjährige Kontinuität der amtlichen Statistik deutlich. Neben den Grunddaten sind vielfach auch Verhältniszahlen, Meßzahlen, Veränderungsraten und wichtige Kennziffern dargestellt.

Umfang 66 Seiten (DIN A 4), broschiert, 6,00 DM (zuzüglich Versandkosten).

W 36



Richten Sie Ihre Bestellungen bitte an den Buchhandel oder an das
Hessische Statistische Landesamt, Postfach 3205, 6200 Wiesbaden

BEITRÄGE ZUR STATISTIK HESSENS

Nr. 247 Neue Folge Heft 2

Gebäude- und Wohnungszählung 1987

Heft 2

Wohnraumversorgung und Mieten

HESSISCHES STATISTISCHES LANDESAMT WIESBADEN 1991

ISSN 0440 — 7482 (Beiträge zur Statistik Hessens)

Herausgegeben vom Hessischen Statistischen Landesamt

Postfach 3205, Rheinstraße 35/37, 6200 Wiesbaden

Telefon (0611) 368-0, Telefax (0611) 378324,

Teletex 611850 = HSLd

Nachdruck, auch auszugsweise, mit Quellenangabe gestattet.

Inhalt

	Seite
Vorwort	5
I. Grundlagen und Methoden	6
A. Rechtsgrundlage	6
B. Begriffserläuterungen	7
II. Graphische Übersichten	15
III. Tabellenteil	21
1. Bewohnte Wohneinheiten in Gebäuden und Unterkünften, die mit 1 Haushalt belegt waren, nach Raumzahl, öffentlicher Förderung und Personen	22
2. Bewohnte Wohneinheiten in Gebäuden und Unterkünften, die mit 2 und mehr Haushalten belegt waren, nach Raumzahl, öffentlicher Förderung und Personen	30
3. Haushalte in Gebäuden nach Wohnverhältnis und Raumzahl	38
4. Haushalte in Gebäuden und Unterkünften nach Personenzahl und sozialer Stellung der Bezugsperson in den kreisfreien Städten und Landkreisen	54
5. Haushalte der Inhaber von Wohnungen und sonstigen Wohneinheiten in Gebäuden nach Wohnverhältnis sowie nach Personen je selbstbewohntem Raum	62
6. Haushalte der Inhaber von Wohnungen und sonstigen Wohneinheiten in Gebäuden nach Fläche und Ausstattung der Wohneinheiten	86
7. Haushalte der Inhaber von Wohnungen und sonstigen Wohneinheiten in Gebäuden nach Baujahr des Gebäudes	94
8. Bewohnte reine Mietwohnungen in Gebäuden nach m ² -Mietpreisstufen, Durchschnittsmiete/m ² , Baujahr, Ausstattung, Fläche und öffentlicher Förderung	98
9. Durchschnittliche Mieten in DM je m ² in bewohnten reinen Mietwohnungen mit Mietangaben nach dem Baualter der Gebäude, Ausstattung der Wohnung und Förderungsart in den kreisfreien Städten und Landkreisen	170
10. Hauptmieterhaushalte in Wohnungen nach m ² -Mietpreisstufen	182
11. Hauptmieterhaushalte in Gebäuden nach Mietpreisstufen, Mietsummen und Durchschnittsmieten	246
IV. Anhang	263
Volkszählungsgesetz	
Landesrechtliche Bestimmungen	
Wohnungsbogen mit Gebäudeangaben	
Personenbogen	
Übersicht über das Tabellenprogramm	

Regionalergebnisse der Gebäude- und Wohnungszählung 1987

1. Kreisdaten

Das Mindestveröffentlichungsprogramm für Kreise ist in Heft 1 und 2 dieses Beitrags entsprechend seiner fachlichen Zugehörigkeit enthalten. Daneben ist die ausführliche Fassung des sogenannten "Gemeindeblatts" im Statistischen Bericht FO/GWZ 1987-1 kreisweise veröffentlicht.

2. Gemeindedaten

Das Mindestveröffentlichungsprogramm für Gemeinden ist in Heft 2 der Sonderausgabe der Hessischen Gemeindestatistik zur Volkszählung 1987 erschienen. Weitere Strukturdaten bietet der Statistische Bericht FO/GWZ 1987-2 mit jeweils einem Heft für die drei hessischen Regierungsbezirke.

3. Gemeindeteildaten

Die wichtigsten Strukturdaten für Gemeindeteile werden in ebenfalls drei Heften des Statistischen Berichts FO/GWZ 1987-3 Anfang 1991 veröffentlicht.

Z e i c h e n e r k l ä r u n g e n

- = nichts vorhanden.

x = Nachweis nicht sinnvoll.

Vorwort

Im Rahmen der Volkszählung am 25. Mai 1987 wurde in der Bundesrepublik Deutschland nach fast zwanzigjähriger Unterbrechung wieder eine Gebäude- und Wohnungszählung durchgeführt. Über den Bestand an Gebäuden und Wohnungen sowie deren wichtigste Strukturmerkmale wie Baualter, Beheizung, Ausstattung und Größe wurde in Heft 1 dieses Beitrags bereits ausführliches, auch regionale Gesichtspunkte umfassendes Zahlenmaterial dargeboten. Das vorliegende Heft 2 behandelt dagegen schwerpunktmäßig die Themenkomplexe "Wohnraumversorgung der Haushalte" und "Mieten", wobei letzterer sowohl auf die Mietwohnungen als auch auf die Mieterhaushalte und ihre soziale Stellung bezogen ist.

Neben den fachlich tief gegliederten Tabellen des Mindestveröffentlichungsprogramms der Länder, die bis zur Stufe der Regierungsbezirke ausgewiesen werden, enthält der Beitrag zwei weitere Tabellen der Kreisstatistik. Mit ihnen sollen regionale Unterschiede in der Wohnraumversorgung und im Mietengefüge deutlich gemacht werden. Diesem Zweck dienen auch einige dem Tabellenteil vorangestellte graphische Übersichten.

Im Übrigen sei darauf hingewiesen, daß eine ausführliche Beschreibung der Erhebungs- und Aufbereitungsmethoden der Gebäude- und Wohnungszählung 1987 in Heft 1 dieses Beitrags enthalten ist.

Wiesbaden, im März 1991

H e s s i s c h e s
Statistisches Landesamt

I. Grundlagen und Methoden

A. Rechtsgrundlage

Die rechtliche Basis für die Großzählungen des Jahres 1987 war das "Gesetz über eine Volks-, Berufs-, Gebäude-, Wohnungs- und Arbeitsstättenzählung (Volkszählungsgesetz 1987) vom 8. November 1985 (BGBl. I S. 2078)". Infolge des Urteils des Bundesverfassungsgerichts vom 15. Dezember 1983, das zum Scheitern der ursprünglich für 1983 vorgesehenen Zählung geführt hatte, bietet das neue VZG '87 eine Fülle von Detailregelungen, die bisher in Statistikgesetzen nicht üblich waren. Unter anderem werden in § 6 VZG '87 die Erhebungsmerkmale der Gebäude- und Wohnungszählung genau festgelegt; darüber hinausgehende Fragen sind gemäß § 13 nicht zugelassen. Die Hilfsmerkmale, das sind Merkmale die allein der Durchführung der Erhebung dienen, sind für diesen Zählungsteil in § 8 Abs. 1 Ziffer 2 und 4 genannt.

Daneben enthält das VZG '87 eine Vielzahl organisatorisch-methodischer Vorgaben oder zumindest Hinweise. So wird in § 1 neben der Festsetzung des Stichtags auf den 25. Mai 1987 in Absatz 3 die Zulässigkeit und der Zeitrahmen für eine Gebäudevorerhebung geregelt. In § 12 wird die Auskunftspflicht festgelegt; auch sind die einzelnen Auskunftspflichtigen hier benannt, und zwar für die Gebäude- und Wohnungszählung in Absatz 1 Ziffer 2 und 3. Zum organisatorischen Bereich gehören ebenfalls die Einrichtung von Erhebungsstellen bei den Gemeinden und der Zählereinsatz, die in den §§ 9 und 10 behandelt werden. Die Einzelheiten bei der Einrichtung der Erhebungsstellen sind gemäß Verordnungsermächtigung in § 9 Absatz 3 durch Landesverordnungen zu regeln. Vgl. Hessische Ausführungsverordnung zu § 9 Abs. 3 des Volkszählungsgesetzes 1987 über die Erhebungsstellen und deren Aufgaben vom 26. Juni 1986 (GVBl. I S. 229), in der Fassung vom 11. März 1987 (GVBl. I S. 40) im Anhang. Gemäß § 11 Absatz 2 VZG '87 dürfen Anschriften der Gebäudeeigentümer und -verwalter von den Grundsteuerstellen oder den Brandversicherungskassen an die Erhebungsstellen geliefert werden. Vorschriften für Übermittlung und Veröffentlichung von Daten (§ 14), Trennung und Löschung von Hilfsmerkmalen und Ordnungsnummern (§ 15), Unterrichtung der Auskunftspflichtigen (§ 16) sowie ein Verbot der Reidentifizierung (§ 17) und eine entsprechende Strafvorschrift (§ 18) beschließen den organisationsrelevanten Teil des Gesetzes.

Eine besondere Kostenerstattung - wie sie in § 19 allgemein geregelt ist - erfolgte für die Gebäude- und Wohnungszählung weder vom Bund an das Land noch vom Land an die Gemeinden.

B. Begriffserläuterungen

Bad

Zur Badeinrichtung gehört, daß mindestens eine Badewanne (auch Sitzbadewanne) oder eine Dusche mit Bodenwanne vorhanden ist und in dem Raum selbst eine Abflußmöglichkeit für das Wasser besteht.

Baualter/Baujahr

Als Baujahr des Gebäudes gilt das Jahr der Bezugsfertigstellung. Bei Gebäuden, die durch Schäden teilweise unbenutzbar geworden waren und wiederhergestellt sind, sowie bei total renovierten Gebäuden und Erweiterungsbauten gilt als Baujahr das Jahr der ursprünglichen Errichtung, bei total zerstörten und wiederaufgebauten Gebäuden das Jahr des Wiederaufbaus.

Besitzverhältnis

Hierunter ist die Rechtsform der Wohnungsnutzung durch einen Haushalt zu verstehen. Es wird unterschieden zwischen Eigentümer- und Mietwohnungen.

Bewohnte Wohnungen/sonstige Wohneinheiten

Als bewohnt gelten auch Wohnungen/sonstige Wohneinheiten, für die keine Angaben zum Haushalt vorliegen (z. B. bei Angehörigen ausländischer Streitkräfte).

Bezugsperson/Person, die überwiegend zum Unterhalt des Haushalts beiträgt

Bei der Bestimmung der Bezugsperson wird davon ausgegangen, daß die überwiegend zum Unterhalt eines Haushalts beitragende Person in der Regel auch diejenige ist, die den sozialen Status und die Lebensverhältnisse des Haushalts bzw. der Haushaltsmitglieder bestimmt und daher sich als Bezugsperson für die sozio-ökonomische Zuordnung des Haushaltes eignet. Diese Definition der Bezugsperson, die den bei früheren Volkszählungen üblichen Begriff des Haushaltsvorstandes ersetzt, ist international üblich. Bestimmt wurde die Bezugsperson insbesondere aufgrund der Angaben über Alter, Geschlecht, Quelle des überwiegenden Lebensunterhalts, Erwerbsbeteiligung, Vollzeit-/Teilzeiterwerbstätigkeit und Stellung im Beruf.

Blockheizung

Eine Blockheizung liegt vor, wenn ein Häuserblock von einem zentralen Heizsystem aus beheizt wird und die Heizquelle an einem der Gebäude angebaut ist oder sich in unmittelbarer Nähe dieser Gebäude befindet.

Eigentümer

Personen, denen das Eigentum an dem Gebäude oder der Wohnung rechtlich zusteht oder die die Eintragung im Grundbuch schon beantragt haben.

Eigentümerwohnungen

Wohnungen, die vom Eigentümer des Gebäudes oder der Wohnung selbst bewohnt werden.

Eigentumswohnungen

Eigentumswohnungen sind alle Wohneinheiten, an denen durch Eintragung im Wohnungsgrundbuch Sondereigentum nach dem Wohnungseigentumsgesetz vom 15.3.1951 (BGBl. I S. 175) begründet worden ist.

Einzelöfen

Einzelöfen (z. B. Kohle-, Nachtspeicheröfen) beheizen jeweils nur den Raum, in dem sie stehen. In der Regel sind sie fest installiert.

Etagenheizung

Die Räume einer Wohnung oder sonstigen Wohneinheit werden von einer nur für diese Wohnung/sonstige Wohneinheit bestimmten Heizquelle aus beheizt.

Fernheizung

Größere Wohnbezirke werden von einem entfernten, zentralen Heizwerk aus beheizt.

Fläche der Wohnung

Die Gesamtfläche der Wohnung setzt sich zusammen aus der Fläche

- aller Wohn- und Schlafräume, auch außerhalb des Wohnungsabschlusses (z. B. Mansarden),
- der Küche,
- des Badezimmers, der Toilette(n), Besen-, Speise- und Abstellkammer, Veranda, des Flurs, Balkons,
- der gewerblich genutzten Wohnräume.

Unter einer Schräge liegende Flächen wurden nur halb gerechnet, Balkone nur zu einem Viertel. Keller- und Bodenräume (Speicher), soweit sie nicht zu Wohnzwecken ausgebaut sind, bleiben unberücksichtigt.

Freizeitwohneinheiten/-wohnungen

Wohneinheiten/Wohnungen, die vom Eigentümer oder Mieter als "Zweitwohnung" primär für Erholungszwecke über das Wochenende oder im Urlaub (Ferien) bewohnt werden. Nicht als Freizeitwohneinheiten/-wohnungen gelten Wohneinheiten, die ähnlich wie ein Hotelzimmer nur kurzfristig von einem Haushalt gemietet werden und in die anschließend andere Haushalte in stetem Wechsel einziehen.

Gebäude

Gebäude sind für längere Dauer errichtete Bauwerke und enthalten Wohn-, Aufenthaltsräume und/oder Räume für Arbeitsstätten und andere Nutzungen. Als ein (einzelnes) Gebäude gilt jedes freistehende Gebäude oder bei zusammenhängender Bebauung - z. B. Doppel-, Gruppen- und Reihenhäuser - jedes Gebäude, das durch eine vom Dach bis zum Keller reichende Brandmauer von anderen Gebäuden getrennt ist.

In den Tabellen der Gebäude- und Wohnungszählung werden unter dem Begriff "Gebäude" alle **Wohngebäude** und alle **sonstigen Gebäude mit Wohnraum** nachgewiesen.

"Unterkünfte" (vgl. Definition) gelten nicht als **Gebäude**.

Hauptmieter

Als Hauptmieter gilt, wer das Recht zur Wohnungsnutzung durch Mietvertrag mit dem Eigentümer des Gebäudes/der Wohnung erworben hat. Hierbei ist es gleichgültig, ob für die Wohnung tatsächlich Miete gezahlt wird oder nicht.

Haushalte

Personen, die gemeinsam wohnen und wirtschaften, insbesondere ihren Lebensunterhalt gemeinsam finanzieren (Mehrpersonenhaushalt). Wer allein wirtschaftet, bildet einen eigenen Haushalt (Einpersonenhaushalt), und zwar auch dann, wenn er mit anderen Personen eine gemeinsame Wohnung hat.

Bei Personen im Haushaltszusammenhang, die in gebäude- und wohnungsstatistischen Tabellen nachgewiesen werden, handelt es sich stets um die **wohnberechtigte Bevölkerung**.

Küche, Kochnische

Zu den Küchen zählen Kochküchen und Wohnküchen. Sie müssen mit einer fest installierten Einrichtung zum Kochen ausgestattet sein. Als Kochnische gilt eine zu einem Wohnraum gehörende Nische, die mit eigener Einrichtung zum Kochen ausgestattet ist.

Mehrraumöfen

Ein Mehrraumofen (z. B. Kachelofen) beheizt gleichzeitig mehrere Räume (auch durch Luftkanäle).

Miete

Als Miete wird der monatliche Betrag ausgewiesen, der mit dem Vermieter für die Überlassung der ganzen Wohnung oder sonstigen Wohneinheit zum Zeitpunkt der Zählung vereinbart war. Dabei ist es gleichgültig, ob die Miete tatsächlich gezahlt wurde oder nicht.

Zur Miete rechnen auch die monatlich aufzuwendenden Beträge für Wasser, Kanalisation, Straßenreinigung, Müllabfuhr, Treppenhausbeleuchtung und Schornsteinreinigung.

Finanzielle Vorleistungen, z. B. Baukostenzuschüsse in Form einer Mietvorauszahlung bzw. eines Mieterdarlehens, vermindern die Miete; es handelt sich dann um ermäßigt überlassenen Wohnraum.

Nicht zur Miete rechnen Umlagen für den Betrieb einer Zentralheizung oder Warmwasserversorgung, für eine Garage oder einen Einstellplatz, Zuschläge für Möblierung, Gewerberäume oder untervermietete Räume, Grundgebühren für eine Zentralwaschanlage u. dgl. mehr.

Mietwohneinheiten/-wohnungen

Hierunter werden Wohnungen/sonstige Wohneinheiten verstanden, die vollständig durch Haupt- und ggf. Untermieter genutzt werden. Hierzu zählen nicht Freizeitwohneinheiten sowie Wohneinheiten in Gebäuden mit vollständiger Wohnheimnutzung.

Öffentliche Förderung

Als öffentlich, d. h. mit Mitteln des sozialen Wohnungsbaus gefördert, gelten nur solche Wohnungen, die nach der Währungsreform (20. Juni 1948) fertiggestellt worden sind und für die öffentliche Mittel (des Bundes, des Landes oder der Gemeinde) zur Errichtung von Sozialwohnungen bewilligt wurden (sog. Erster Förderungsweg).

Hierzu zählen u. a.

- Darlehen zur Deckung der Baukosten (in der Regel öffentliche Baudarlehen oder Landesbaudarlehen genannt),
- Darlehen oder Zuschüsse zur Deckung der laufenden Aufwendungen (Annuitätshilfen, Aufwendungszuschüsse oder -darlehen, Zinszuschüsse).

Sind für Mietwohnungen die öffentlichen Mittel vorzeitig zurückgezahlt worden, so gelten die meisten Wohnungen noch bis zu 8 Jahren als öffentlich gefördert.

Bei Eigenheimen und Eigentumswohnungen entfällt in der Regel die öffentliche Bindung mit Rückzahlung oder Ablösung der Förderungsmittel; bei Eigentumswohnungen, die durch Umwandlung entstanden sind, entfällt die Bindung nur, wenn Eigentümer als Berechtigte im sozialen Wohnungsbau die Wohnung selbst nutzen. Über das Ende der Bindungen erhalten Eigentümer eine Bestätigung der zuständigen Stelle.

Nicht zu den öffentlichen Mitteln im oben genannten Sinne zählen

- Aufwendungsdarlehen nach dem Regionalprogramm des Bundes (sog. Zweiter Förderungsweg),
- Aufbaudarlehen nach dem Lastenausgleichsgesetz,
- Wohnungsfürsorgemittel für öffentlich Bedienstete des Bundes, der Länder oder Gemeinden,
- Mittel zur Förderung der Modernisierung oder für Maßnahmen zur Einsparung von Heizenergie,
- 7b-Abschreibungen und sonstige Steuervergünstigungen, Bausparprämien.

Räume

Als Räume einer Wohneinheit/Wohnung zählen Wohn- und Schlafräume mit 6 und mehr m² Wohnfläche sowie alle Küchen (diese ohne Rücksicht auf die Größe) und gewerblich genutzte Räume (zweckentfremdete Wohnräume) mit 6 und mehr m² Fläche. Dabei spielt es keine Rolle, ob die Räume vom Inhaber der Wohneinheit/Wohnung selbst bewohnt oder z. T. untervermietet sind.

Im Unterschied dazu sind beim Nachweis der **selbstbewohnten** Räume die untervermieteten und die gewerblich genutzten Räume nicht enthalten.

Reine Mietwohnungen

Als reine Mietwohnungen gelten alle vermieteten Wohnungen mit Ausnahme von

- Dienst-, Werks-, Hausmeister- und Stiftswohnungen,
- Berufs- und Geschäftswohnungen,
- Mietwohnungen ausländischer Streitkräfte,
- verbilligt, wegen finanzieller Vorleistungen ermäßigt oder kostenlos überlassenen Wohnungen,
- völlig untervermieteten Wohnungen.

Dagegen sind die Wohnungen für Bedienstete der öffentlichen Hand in den Zahlenangaben über reine Mietwohnungen enthalten.

Sammelheizung

Hierzu zählen Fern-, Block-, Zentral- und Etagenheizung.

Sonnenenergie

Zur Nutzung der Sonnenenergie werden in der Regel Sonnenkollektoren, die Sonnenlicht und solare Wärmestrahlung absorbieren und in Form nutzbarer Wärmeenergie an einen flüssigen Wärmeträger abgeben, selten auch Solarzellen, eingesetzt.

Sonstige Gebäude mit Wohnraum

Gebäude, die mindestens eine Wohnung oder sonstige Wohneinheit enthalten, aber überwiegend für Nichtwohnzwecke, z. B. für gewerbliche, soziale, kulturelle oder Verwaltungszwecke, genutzt werden. Beispiele dafür sind: Hausmeisterwohnungen in Fabrik- oder Verwaltungsgebäuden, Wohnungen in Geschäfts- und Bürogebäuden.

Sonstige Wohneinheiten

Hierzu zählen alle Wohneinheiten in **Unterkünften** sowie Wohneinheiten in Gebäuden, die nicht mit Küche oder Kochnische ausgestattet sind.

Unterkünfte

Unterkünfte sind behelfsmäßige Bauten zur vorübergehenden Nutzung. Hierzu zählen z. B. Behelfsheime, Baracken, Wohnwagen (z. B. auf Campingplätzen), Lauben (Gartenlauben, Schrebergartenhütten, Weinberghütten, Almhütten), festverankerte Wohnschiffe und Bauzüge.

Für Unterkünfte wurden nur dann Angaben erhoben, wenn sie zum Zeitpunkt der Zählung bewohnt waren. Wohnwagen und Lauben wurden nur dann als bewohnte Unterkünfte erfaßt, wenn ihre Bewohner keine andere Wohnung oder sonstige Wohneinheit hatten.

Untermieter

Als Untermieter gelten Haushalte (auch Einzelpersonen) in einer Wohneinheit, denen Teile der Wohneinheit von dem Inhaber (Eigentümer, Hauptmieter) überlassen worden sind, gleichgültig ob mit oder ohne Mietzahlung. Hat der Inhaber die Wohneinheit an mehrere Haushalte vermietet, ohne sie selbst zu bewohnen, gilt die Wohneinheit als total untervermietet.

Wärmepumpe

Mit Hilfe der Wärmepumpe, die oftmals mit Sonnenkollektoren eingesetzt wird, kann Wärme aus der umgebenden Luft, dem Erdboden oder Wasser aufgenommen und genutzt werden.

WC (Wasserklosett)

Toiletten mit Wasserspülung sind über Spülkästen oder Druckspüler an ein Wasser-
netz angeschlossen.

Wohnberechtigte Bevölkerung

Zur wohnberechtigten Bevölkerung zählen diejenigen Personen, die im betreffenden
Gebiet eine Wohnung haben, unabhängig davon, ob es sich um eine Haupt- oder
Nebenwohnung handelt (Doppelzählung möglich).

Wohneinheiten

Nach außen abgeschlossene, zu Wohnzwecken bestimmte, in der Regel zusammenlie-
gende Räume in **Wohngebäuden** oder **sonstigen Gebäuden mit Wohnraum**, die die Füh-
rung eines eigenen Haushalts ermöglichen. Hierbei ist es gleichgültig, ob in der
Wohnung ein Haushalt oder mehrere Haushalte untergebracht sind oder ob die Woh-
nung leersteht bzw. eine **Freizeitwohneinheit** ist. Mehrere Wohneinheiten in einem
Gebäude, die von nur einem Haushalt genutzt werden, gelten als eine Wohneinheit.

Bei den Wohneinheiten wird unterschieden zwischen Wohnungen und sonstigen Wohn-
einheiten.

Wohngebäude

Gebäude, die mindestens zur Hälfte (gemessen an der Gesamtnutzfläche) Wohn-
zwecken dienen.

Zu den Wohngebäuden zählen nicht die Gebäude mit nur einer oder zwei Freizeit-
wohneinheiten, deren Gesamtwohnfläche weniger als 50 m² beträgt. Diese werden
bei den Unterkünften nachgewiesen.

Wohnheime

Wohnheime dienen den Wohnbedürfnissen bestimmter Bevölkerungskreise, z. B. Stu-
dentenwohnheim, Altenwohnheim, Schwesternwohnheim, Wohnheim für Mutter und Kind.
Ein Gebäude kann vollständig oder nur teilweise (z. B. Altenzentrum) als Wohn-
heim genutzt werden.

Wohnheime dienen primär dem Wohnen, d. h., der für Anstalten typische Gesichts-
punkt der Betreuung tritt bei ihnen in den Hintergrund. Die Bewohner von Wohn-
heimen führen in der Regel einen eigenen Haushalt. Wohnheime können aber auch
Gemeinschaftseinrichtungen (Gemeinschaftsverpflegung, Gemeinschaftsräume) be-
sitzen. Wohnheime enthalten Wohnungen und/oder "sonstige Wohneinheiten".

Wohnungen

Als **Wohnungen** gelten nur Wohneinheiten in Gebäuden, die mit Küche bzw. Kochinsche ausgestattet sind.

Wohnungsinhaber

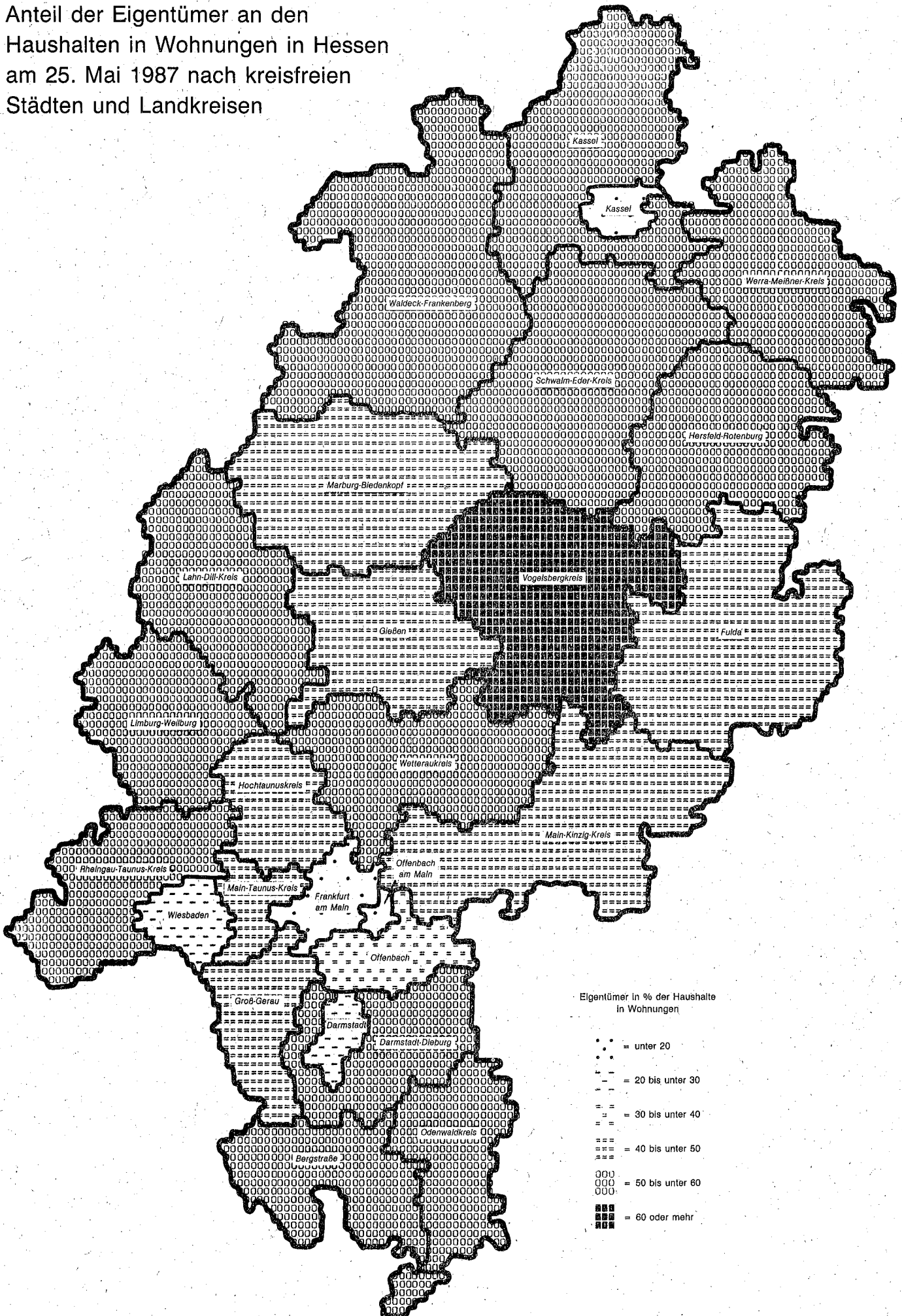
Eigentümer und Hauptmieter zusammen ergeben die Kategorie der Wohnungsinhaber.

Zentralheizung

Eine zentrale Heizquelle versorgt über ein Röhrensystem die Wohnungen nur eines Gebäudes.

II. Graphische Übersichten







Anteil der Eigentümer an den Haushalten in Wohnungen in Hessen am 25. Mai 1987 nach kreisfreien Städten und Landkreisen



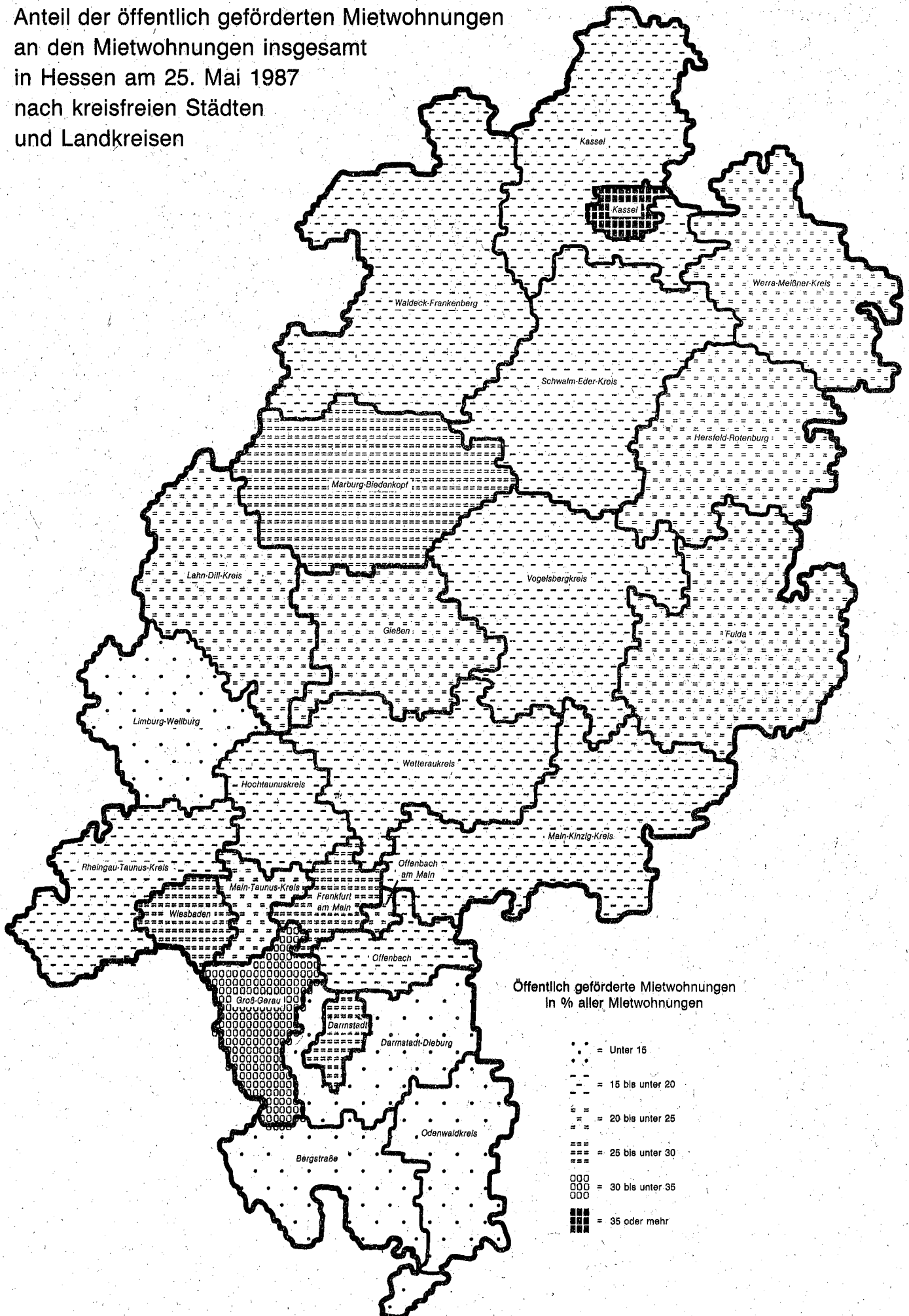
Durchschnittliche Wohnfläche je Person
in m² der bewohnten Wohnungen insgesamt in
Hessen am 25. Mai 1987 nach kreisfreien
Städten und Landkreisen

Wohnfläche je Person in m²

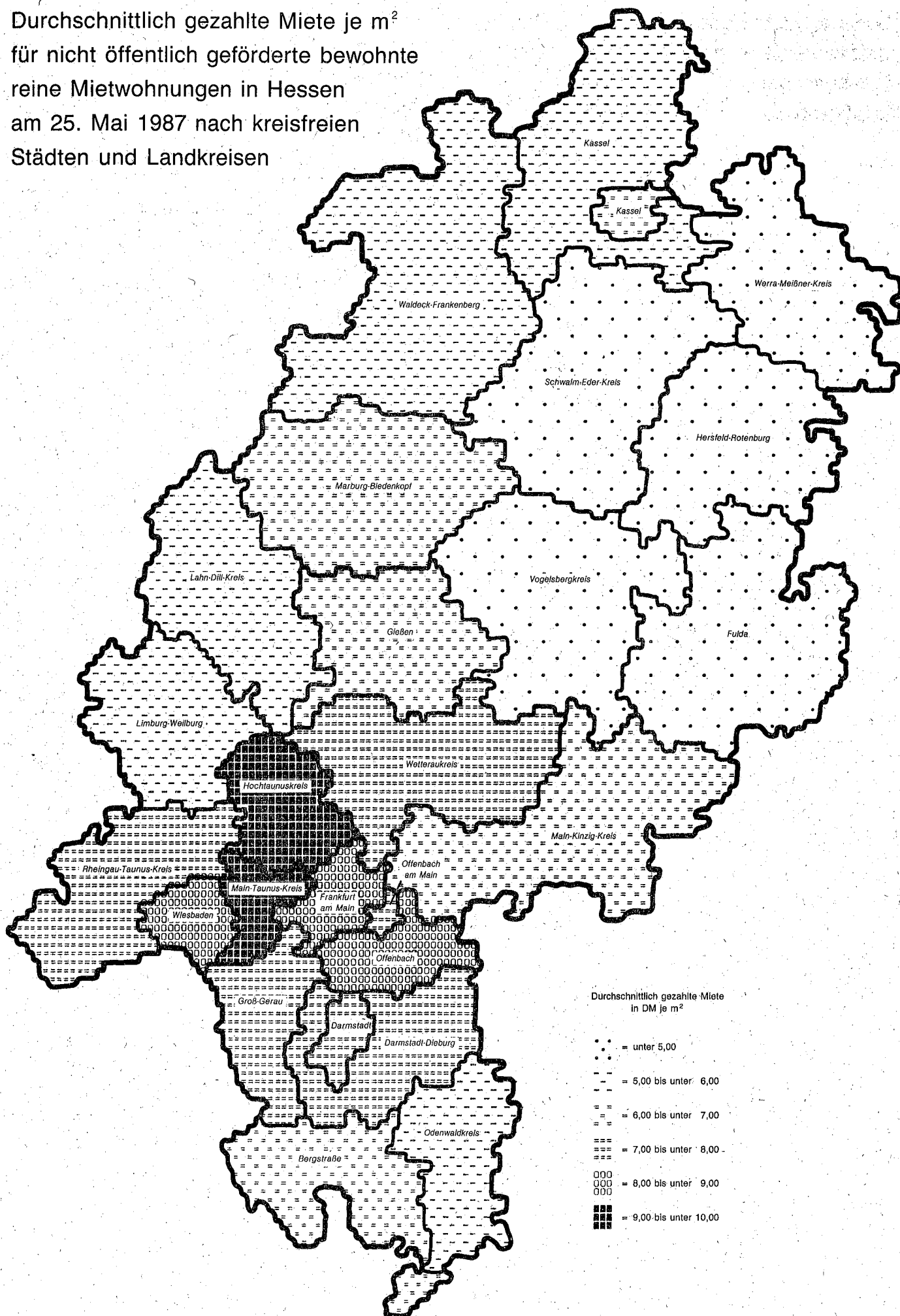
- • • = 33 bis unter 34
- - - = 34 bis unter 35
- = = = = 35 bis unter 36
- == = = 36 bis unter 37
- ooo = 37 bis unter 38
- ■ ■ = 38 bis unter 39

 = 33 bis unter 34
 = 34 bis unter 35
 = 35 bis unter 36
 = 36 bis unter 37
 = 37 bis unter 38
 = 38 bis unter 39

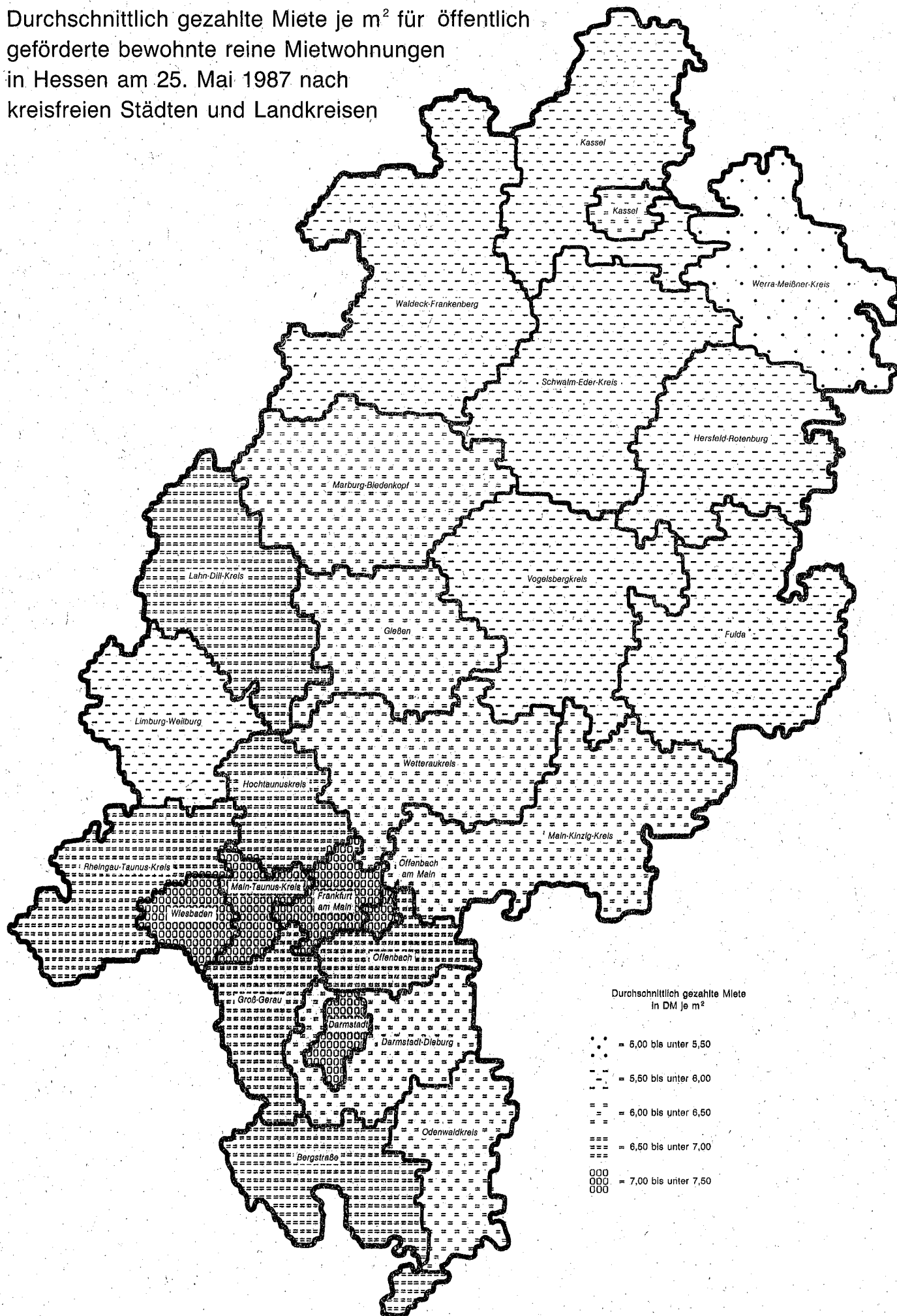
Anteil der öffentlich geförderten Mietwohnungen
an den Mietwohnungen insgesamt
in Hessen am 25. Mai 1987
nach kreisfreien Städten
und Landkreisen



Durchschnittlich gezahlte Miete je m²
für nicht öffentlich geförderte bewohnte
reine Mietwohnungen in Hessen
am 25. Mai 1987 nach kreisfreien
Städten und Landkreisen



Durchschnittlich gezahlte Miete je m² für öffentlich
geförderte bewohnte reine Mietwohnungen
in Hessen am 25. Mai 1987 nach
kreisfreien Städten und Landkreisen



III. Tabellenteil

SACHGEB. 4.7.1, TAB. W7 - MVOE. GWZ 1/9.1

1. BEWOHNTE WOHN-EINHEITEN IN GEBÄUDEN UND UNTERKUNFTEN, DIE MIT 1 HAUSHALT BELEGT WAREN,
NACH RAUMZAHL, ÖFFENTLICHER FÖRDERUNG UND PERSONEN

4 REG.-BEZ. DARMSTADT

LFD. NR.	GEGENSTAND DER NACHWEISUNG	BEWOHNTE WOHN-EINHEITEN								
		DAVON WAREN BELEGT MIT ... PERSONEN								7 UND MEHR WOHN-EINHEITEN PERSONEN
		INSGESAMT 1)	1	2	3	4	5	6	7	
		1	2	3	4	5	6	7	8	9
MIETWOHNUNGEN										
IN BIS 1948 ERRICHTETEN GEBÄUDEN 2)										
01	MIT 1 RAUM	6818	6193	483	106	26	8	1	1	7
02	2 RAEUMEN	20476	15977	2981	898	420	139	33	28	208
03	3 RAEUMEN	80558	48406	22140	5853	2833	935	266	125	946
04	4 RAEUMEN	88437	31074	29514	16101	8420	2310	642	376	2812
05	5 RAEUMEN	37531	8652	10917	8302	6800	1926	535	399	3102
06	6 RAEUMEN	12514	2449	2877	2791	2870	1036	290	201	1550
07	7 UND MEHR RAEUMEN	7259	1057	1494	1458	1827	892	294	237	1893
08	ZUSAMMEN	253593	113808	70406	35509	23196	7246	2061	1367	10518
09	DAR. ÖFFENTL. GEFÖRD. MIETWOHNUNGEN 3)	3321	1400	946	466	313	119	40	37	291
IN 1949 ODER SPÄTER ERRICHTETEN GEBÄUDEN 2) NICHT ÖFFENTLICH GEFÖRDERT										
10	MIT 1 RAUM	28976	26580	1989	286	84	31	5	1	7
11	2 RAEUMEN	48749	40150	6298	1479	592	164	41	25	190
12	3 RAEUMEN	125954	74713	38531	8332	3223	834	199	122	937
13	4 RAEUMEN	156891	42410	60814	34684	15371	2682	596	334	2530
14	5 RAEUMEN	65694	10429	19539	16850	14858	3020	623	375	2877
15	6 RAEUMEN	19251	2942	4422	4630	5286	1514	301	156	1218
16	7 UND MEHR RAEUMEN	10584	1060	1970	2370	3351	1332	313	188	1497
17	ZUSAMMEN	456099	198284	133563	68631	42765	9577	2078	1201	9256
ÖFFENTLICH GEFÖRDERT 3)										
18	MIT 1 RAUM	4063	3799	209	33	16	5	1	-	-
19	2 RAEUMEN	10716	9111	980	321	189	76	27	12	91
20	3 RAEUMEN	72785	40310	24526	5159	2040	552	140	58	434
21	4 RAEUMEN	82814	15309	29117	22525	11945	2853	728	337	2521
22	5 RAEUMEN	24336	2123	5475	5791	6722	2744	884	597	4528
23	6 RAEUMEN	2685	254	494	591	681	343	159	163	1275
24	7 UND MEHR RAEUMEN	949	154	178	150	210	120	50	87	720
25	ZUSAMMEN	198348	71060	60979	34570	21803	6693	1989	1254	9569
ZUSAMMEN										
26	MIT 1 RAUM	33039	30379	2198	319	100	36	6	1	7
27	2 RAEUMEN	59465	49261	7278	1800	781	240	68	37	281
28	3 RAEUMEN	198739	115023	63057	13491	5263	1386	339	180	1371
29	4 RAEUMEN	239705	57719	89931	57209	27316	5535	1324	671	5051
30	5 RAEUMEN	90030	12552	25014	22641	21580	5764	1507	972	7405
31	6 RAEUMEN	21936	3196	4916	5221	5967	1857	460	319	2493
32	7 UND MEHR RAEUMEN	11533	1214	2148	2520	3561	1452	363	275	2217
33	ZUSAMMEN	654447	269344	194542	103201	64568	16270	4067	2455	18825
MIETWOHNUNGEN ZUSAMMEN 2)										
34	MIT 1 RAUM	39857	36572	2681	425	126	44	7	2	14
35	2 RAEUMEN	79941	65238	10259	2698	1201	379	101	65	489
36	3 RAEUMEN	279297	163429	85197	19344	8096	2321	605	305	2317
37	4 RAEUMEN	328142	88793	119445	73310	35736	7845	1966	1047	7863
38	5 RAEUMEN	127561	21204	35931	30943	28380	7690	2042	1371	10507
39	6 RAEUMEN	34450	5645	7793	8012	8837	2893	750	520	4043
40	7 UND MEHR RAEUMEN	18792	2271	3642	3978	5388	2344	657	512	4110
41	ZUSAMMEN	908040	383152	264948	138710	87764	23516	6128	3822	29343
EIGENTÜMERWOHNUNGEN										
IN BIS 1948 ERRICHTETEN GEBÄUDEN 2)										
42	MIT 1 RAUM	150	107	29	8	2	2	1	1	7
43	2 RAEUMEN	1689	964	455	154	82	26	6	2	15
44	3 RAEUMEN	14406	6800	5559	1368	537	113	21	8	61
45	4 RAEUMEN	33734	10386	13624	6361	2717	503	104	39	290
46	5 RAEUMEN	35297	6480	12832	8722	5611	1289	266	97	725
47	6 RAEUMEN	25248	3015	7697	6736	5425	1837	405	133	970
48	7 UND MEHR RAEUMEN	34083	2356	7411	8390	8520	4775	1707	924	6915
49	ZUSAMMEN	144607	30108	47607	31739	22894	8545	2510	1204	8983
50	DARUNTER ÖFFENTLICH GEFÖRDERTE EIGENTÜMERWOHNUNGEN 3)	1012	161	298	239	197	79	25	13	100

1) OHNE FREIZEITWOHN-EINHEITEN, SOWIE OHNE WOHN-EINHEITEN AUSLAENDISCHER STREITKRAEFTE UND AEHNLICHER PERSONENGRUPPEN.- 2) OHNE WOHN-EINHEITEN IN GEBÄUDEN MIT VOLLSTÄNDIGER WOHN-EINHEITEN.- 3) MIT MITTELN DES SOZIALEN WOHNUNGSBAUS GEFÖRDERT (1. FÖRDERUNGSWEG). 4) VOM EIGENTÜMER SELBST GENUTZTE WOHN-EINHEITEN.

NOCH: 1. BEWOHNTE WOHN-EINHEITEN IN GEBÄUDEN UND UNTERKÜNFEN, DIE MIT 1 HAUSHALT BELEGT WAREN,
NACH RAUMZAHL, ÖFFENTLICHER FÖRDERUNG UND PERSONEN

4 REG.-BEZ. DARMSTADT

LFD. NR.	GEGENSTAND DER NACHWEISUNG	BEWOHNTE WOHN- EIN- HEITEN	DAVON WAREN BELEGT MIT ... PERSONEN							7 UND MEHR WOHN- EIN- HEITEN	PER- SONEN	
			INSGESAMT 1)	1	2	3	4	5	6			
1	2	3	4	5	6	7	8	9				
EIGENTUMERWOHNUNGEN												
IN 1949 ODER SPAETER ERRICHTETEN GEBAEUDEN 2) NICHT OEFFENTLICH GEFOERDERT												
51	MIT 1 RAUM	875	734	111	19	9	1	1	-	-	-	
52	2 RAEUMEN	3213	2025	797	226	125	34	4	2	14	147	
53	3 RAEUMEN	21771	10228	8565	1991	777	162	29	19	247	775	
54	4 RAEUMEN	69319	15447	30156	15997	6510	1026	150	33	247	775	
55	5 RAEUMEN	91574	9899	31066	26566	20092	3374	474	103	775	1223	
56	6 RAEUMEN	67843	4134	17478	20087	20491	4818	669	166	1223	8074	
57	7 UND MEHR RAEUMEN	79541	3129	14269	20659	27048	10665	2687	1084	8074	10480	
58	ZUSAMMEN	334136	45596	102442	85545	75052	20080	4014	1407	10480	10480	
OEFFENTLICH GEFOERDERT 3)												
59	MIT 1 RAUM	16	14	2	-	-	-	-	-	-	-	
60	2 RAEUMEN	116	78	22	8	7	1	-	-	-	-	
61	3 RAEUMEN	1749	784	739	155	55	11	2	3	21	48	
62	4 RAEUMEN	6395	1376	2934	1359	598	108	14	6	48	162	
63	5 RAEUMEN	7780	767	2722	2213	1634	366	57	21	162	244	
64	6 RAEUMEN	5652	299	1433	1546	1644	584	113	33	244	1477	
65	7 UND MEHR RAEUMEN	6811	211	1177	1693	2162	1058	314	196	1477	1952	
66	ZUSAMMEN	28519	3529	9029	6974	6100	2128	500	259	1952	1952	
ZUSAMMEN												
67	MIT 1 RAUM	891	748	113	19	9	1	1	-	-	-	
68	2 RAEUMEN	3329	2103	819	234	132	35	4	2	14	147	
69	3 RAEUMEN	23520	11012	9304	2146	832	173	31	22	168	295	
70	4 RAEUMEN	75714	16823	33090	17356	7108	1134	164	39	295	937	
71	5 RAEUMEN	99354	10666	33788	28779	21726	3740	531	124	937	1467	
72	6 RAEUMEN	73495	4433	18911	21633	22135	5402	782	199	1467	9551	
73	7 UND MEHR RAEUMEN	86352	3340	15446	22352	29210	11723	3001	1280	9551	12432	
74	ZUSAMMEN	362655	49125	111471	92519	81152	22208	4514	1666	12432	12432	
EIGENTUMERWOHNUNGEN ZUSAMMEN 2)												
75	MIT 1 RAUM	1041	855	142	27	11	3	2	1	7	29	
76	2 RAEUMEN	5018	3067	1274	388	214	61	10	4	29	229	
77	3 RAEUMEN	37926	17812	14863	3514	1369	286	52	30	229	585	
78	4 RAEUMEN	109448	27209	46714	23717	9825	1637	268	78	585	1662	
79	5 RAEUMEN	134651	17146	46620	37501	27337	5029	797	221	1662	2437	
80	6 RAEUMEN	98743	7448	26608	28369	27560	7239	1187	332	2437	16466	
81	7 UND MEHR RAEUMEN	120435	5696	22857	30742	37730	16498	4708	2204	16466	16466	
82	ZUSAMMEN	507262	79233	159078	124258	104046	30753	7024	2870	16466	16466	
WOHNUNGEN ZUSAMMEN 2)												
83	MIT 1 RAUM	40898	37427	2823	452	137	47	9	3	21	518	
84	2 RAEUMEN	84959	68305	11533	3086	1415	440	111	69	518	2546	
85	3 RAEUMEN	317223	181241	100060	22858	9465	2607	657	335	2546	8448	
86	4 RAEUMEN	437590	116002	166159	97027	45561	9482	2234	1125	8448	12169	
87	5 RAEUMEN	262212	38350	82551	68444	55717	12719	2839	1592	12169	6480	
88	6 RAEUMEN	133193	13093	34401	36381	36397	10132	1937	852	6480	20576	
89	7 UND MEHR RAEUMEN	139227	7967	26499	34720	43118	18842	5365	2716	20576	20576	
90	ZUSAMMEN	1415302	462385	424026	262968	191810	54269	13152	6692	50758	50758	
91	SONST. WOHN-EINHEITEN IN GEBAEUDEN 2) ZUSAMMEN	7618	6576	630	241	115	42	10	4	35	35	
92	WOHN-EINHEITEN IN GEBAEUDEN 2) INSGESAMT	1422920	468961	424656	263209	191925	54311	13162	6696	50793	50793	
DARUNTER: EIGENTUMSWOHN-EINHEITEN 4)												
93	WOHNUNGEN	41316	12495	15310	8040	4558	772	105	36	284	284	
94	SONSTIGE WOHN-EINHEITEN	9	8	1	-	-	-	-	-	-	-	
95	ZUSAMMEN	41325	12503	15311	8040	4558	772	105	36	284	284	
WOHN-EINHEITEN IN GEBAEUDEN MIT VOLLSTAEANDIGER WOHNHEIMNUTZUNG												
96	WOHNUNGEN	15424	12120	2147	650	346	113	26	22	162	162	
97	SONSTIGE WOHN-EINHEITEN	2645	2447	107	45	25	11	5	5	41	41	
98	ZUSAMMEN	18069	14567	2254	695	371	124	31	27	203	203	
SONSTIGE WOHN-EINHEITEN IN BEWOHNTE UNTERKUEFNEN ZUSAMMEN												
99		1140	728	171	103	67	38	14	19	149	149	

1) OHNE FREIZEITWOHN-EINHEITEN, SOWIE OHNE WOHN-EINHEITEN AUSLÄNDISCHER STREITKRAFTE UND ÄHNLICHER PERSONENGRUPPEN.- 2) OHNE WOHN-EINHEITEN IN GEBÄUDEN MIT VOLLSTÄNDIGER WOHNHEIMNUTZUNG.- 3) MIT MITTELEN DES SOZIALEN WOHNUNGSBAUS GEFÖRDERT (1. FÖRDERUNGSWEG). 4) VOM EIGENTUMER SELBST GENUTZTE WOHN-EINHEITEN.

NOCH: 1. BEWOHNTE WOHN-EINHEITEN IN GEBÄUDEN UND UNTERKUNFTEN, DIE MIT 1 HAUSHALT BELEGT WAREN,
NACH RAUMZAHL, ÖFFENTLICHER FÖRDERUNG UND PERSONEN
5 REG.-BEZ. GIESSEN

LFD. NR.	GEGENSTAND DER NACHWEISUNG	BEWOHNTE WOHN- EIN- HEITEN	DAVON WAREN BELEGT MIT ... PERSONEN							7 UND MEHR	
			1)	1	2	3	4	5	6	WOHN- EIN- HEITEN	PER- SONEN
				2	3	4	5	6	7		
			1	2	3	4	5	6	7	8	9
MIETWOHNUNGEN											
IN BIS 1948 ERRICHTETEN GEBÄUDEN 2)											
01	MIT 1 RAUM	2234	2145	75	13	1	-	-	-	-	-
02	2 RAEUMEN	4226	3492	551	115	43	17	4	4	31	
03	3 RAEUMEN	12839	7425	3848	976	398	133	41	18	139	
04	4 RAEUMEN	15172	5126	5232	2828	1402	406	121	57	424	
05	5 RAEUMEN	8988	1971	2635	1879	1734	485	176	108	809	
06	6 RAEUMEN	4286	788	1002	877	997	399	134	89	686	
07	7 UND MEHR RAEUMEN	2677	379	491	493	656	396	138	124	985	
08	ZUSAMMEN	50422	21326	13834	7181	5231	1836	614	400	3074	
09	DAR. ÖFFENTL. GEFÖRD. MIETWOHNUNGEN 3)	531	288	118	53	41	18	6	7	60	
IN 1949 ODER SPÄTER ERRICHTETEN GEBÄUDEN 2) NICHT ÖFFENTLICH GEFÖRDERT											
10	MIT 1 RAUM	5241	5058	158	17	5	3	-	-	-	
11	2 RAEUMEN	7070	5796	997	204	52	15	6	-	-	
12	3 RAEUMEN	19731	11147	6539	1428	488	96	28	5	38	
13	4 RAEUMEN	23851	6981	9076	4907	2311	422	110	44	345	
14	5 RAEUMEN	13828	2498	4301	3333	2816	650	147	83	623	
15	6 RAEUMEN	5470	840	1359	1263	1397	445	113	53	398	
16	7 UND MEHR RAEUMEN	2993	288	553	667	841	420	135	89	782	
17	ZUSAMMEN	78184	32608	22983	11819	7910	2051	539	274	2186	
ÖFFENTLICH GEFÖRDERT 3)											
18	MIT 1 RAUM	1203	1144	33	9	11	4	2	-	-	
19	2 RAEUMEN	1199	988	136	42	26	4	2	1	7	
20	3 RAEUMEN	12276	7305	3762	765	316	91	26	11	82	
21	4 RAEUMEN	15518	3534	5523	3776	1952	506	156	71	523	
22	5 RAEUMEN	4915	521	1188	1235	1226	486	169	90	684	
23	6 RAEUMEN	756	91	162	162	207	75	35	24	180	
24	7 UND MEHR RAEUMEN	313	35	60	58	78	40	15	27	234	
25	ZUSAMMEN	36180	13618	10864	6047	3816	1206	405	224	1710	
ZUSAMMEN											
26	MIT 1 RAUM	6444	6202	191	26	16	7	2	-	-	
27	2 RAEUMEN	8269	6784	1133	246	78	19	8	1	7	
28	3 RAEUMEN	32007	18452	10301	2193	804	187	54	16	120	
29	4 RAEUMEN	49369	10515	14599	8683	4263	928	266	115	868	
30	5 RAEUMEN	18743	3019	5489	4568	4042	1136	316	173	1307	
31	6 RAEUMEN	6226	931	1521	1425	1604	520	148	77	578	
32	7 UND MEHR RAEUMEN	3306	323	613	725	919	460	150	116	1016	
33	ZUSAMMEN	114364	46226	33847	17866	11726	3257	944	498	3896	
MIETWOHNUNGEN ZUSAMMEN 2)											
34	MIT 1 RAUM	8678	8347	266	39	17	7	2	-	-	
35	2 RAEUMEN	12495	10276	1684	361	121	36	12	5	38	
36	3 RAEUMEN	44846	25877	14149	3169	1202	320	95	34	259	
37	4 RAEUMEN	54541	15641	19831	11511	5665	1334	387	172	1292	
38	5 RAEUMEN	27731	4990	8124	6447	5776	1621	492	281	2116	
39	6 RAEUMEN	10512	1719	2523	2302	2601	919	282	166	1264	
40	7 UND MEHR RAEUMEN	5983	702	1104	1218	1575	856	288	240	2001	
41	ZUSAMMEN	164786	67552	47681	25047	16957	5093	1558	898	6970	
EIGENTUMERWOHNUNGEN											
IN BIS 1948 ERRICHTETEN GEBÄUDEN 2)											
42	MIT 1 RAUM	40	31	5	2	1	1	-	-	-	
43	2 RAEUMEN	543	294	148	51	31	12	4	3	23	
44	3 RAEUMEN	4149	1905	1564	422	184	50	14	10	74	
45	4 RAEUMEN	10630	3019	4124	2076	1082	249	61	19	143	
46	5 RAEUMEN	15381	2862	5213	3645	2686	730	187	58	437	
47	6 RAEUMEN	13711	1570	3907	3489	2998	1280	348	119	879	
48	7 UND MEHR RAEUMEN	22439	1363	4090	5004	5545	3734	1736	967	7217	
49	ZUSAMMEN	66893	11044	19051	14689	12527	6056	2350	1176	8773	
DARUNTER ÖFFENTLICH GEFÖRDERTE EIGENTUMERWOHNUNGEN 3)											
50		635	55	148	138	168	87	28	11	82	

1) OHNE FREIZEITWOHN-EINHEITEN, SOWIE OHNE WOHN-EINHEITEN AUSLÄNDISCHER STREITKRAEFTE UND AEHNLICHER PERSONENGRUPPEN.- 2) OHNE WOHN-EINHEITEN IN GEBÄUDEN MIT VOLLSTÄNDIGER WOHN-EINHEITENNUTZUNG.- 3) MIT MITTELN DES SOZIALEN WOHNUNGSBAUS GEFÖRDERT (1. FÖRDERUNGSWEG). 4) VOM EIGENTUMER SELBST GENUTZTE WOHN-EINHEITEN.

NOCH: 1. BEWOHNTE WOHN-EINHEITEN IN GEBÄUDEN UND UNTERKÜNFEN, DIE MIT 1 HAUSHALT BELEGT WAREN,
NACH RAUMZAHL, ÖFFENTLICHER FÖRDERUNG UND PERSONEN

5 REG.-BEZ. GIESSEN

LFD. NR.	GEGENSTAND DER NACHWEISUNG	BEWOHNTE WOHN- EIN- HEITEN	DAVON WAREN BELEGT MIT ... PERSONEN							7 UND MEHR	
			INSGESAMT 1)	1	2	3	4	5	6	WOHN-EIN- HEITEN	PER- SONEN
			1	2	3	4	5	6	7	8	9
EIGENTUMERWOHNUNGEN											
IN 1949 ODER SPÄTER ERRICHTETEN GEBÄUDEN 2)											
NICHT ÖFFENTLICH GEFÖRDERT											
51	MIT 1 RAUM		102	77	15	3	3	3	-	1	7
52	2 RAEUMEN		556	300	158	48	38	9	1	2	17
53	3 RAEUMEN		4224	1652	1730	553	221	54	9	5	37
54	4 RAEUMEN		13503	2795	5590	3133	1665	270	40	10	74
55	5 RAEUMEN		23152	2468	7496	6609	5332	1015	189	43	312
56	6 RAEUMEN		22749	1465	5400	6605	6866	1973	350	90	674
57	7 UND MEHR RAEUMEN		35071	1287	5625	8521	11572	5484	1760	822	6145
58	ZUSAMMEN		99357	10044	26014	25472	25697	8808	2349	973	7266
ÖFFENTLICH GEFÖRDERT 3)											
59	MIT 1 RAUM		3	2	1	-	-	-	-	-	-
60	2 RAEUMEN		30	17	9	3	-	-	1	-	-
61	3 RAEUMEN		605	242	267	70	22	3	-	1	7
62	4 RAEUMEN		2123	397	997	456	227	33	12	1	7
63	5 RAEUMEN		3800	343	1214	1122	827	237	41	16	118
64	6 RAEUMEN		3908	205	915	1059	1151	470	82	26	192
65	7 UND MEHR RAEUMEN		5960	163	973	1403	1875	1006	355	185	1396
66	ZUSAMMEN		16429	1369	4376	4113	4102	1749	491	229	1720
ZUSAMMEN											
67	MIT 1 RAUM		105	79	16	3	3	3	-	1	7
68	2 RAEUMEN		586	317	167	51	38	9	2	2	17
69	3 RAEUMEN		4829	1894	1997	623	243	57	9	6	44
70	4 RAEUMEN		15626	3192	6587	3589	1892	303	52	11	81
71	5 RAEUMEN		26952	2811	8710	7731	6159	1252	230	59	430
72	6 RAEUMEN		26657	1670	6315	7664	8017	2443	432	116	866
73	7 UND MEHR RAEUMEN		41031	1450	6598	9924	13447	6490	2115	1007	7541
74	ZUSAMMEN		115786	11413	30390	29585	29799	10557	2840	1202	8986
EIGENTUMERWOHNUNGEN ZUSAMMEN 2)											
75	MIT 1 RAUM		145	110	21	5	4	4	-	1	7
76	2 RAEUMEN		1129	611	315	102	69	21	6	5	40
77	3 RAEUMEN		8978	3799	3561	1045	427	107	23	16	118
78	4 RAEUMEN		26256	6211	10711	5665	2974	552	113	30	224
79	5 RAEUMEN		42333	5673	13923	11376	8845	1982	417	117	867
80	6 RAEUMEN		40368	3240	10222	11153	11015	3723	780	235	1745
81	7 UND MEHR RAEUMEN		63470	2813	10688	14928	18992	10224	3851	1974	14758
82	ZUSAMMEN		182679	22457	49441	44274	42326	16613	5190	2378	17759
WOHNUNGEN ZUSAMMEN 2)											
83	MIT 1 RAUM		8823	8457	287	44	21	11	2	1	7
84	2 RAEUMEN		13624	10887	1999	463	190	57	18	10	78
85	3 RAEUMEN		53824	29676	17710	4214	1629	427	118	50	377
86	4 RAEUMEN		80797	21852	30542	17176	8639	1886	500	202	1516
87	5 RAEUMEN		70064	10663	22047	17823	14621	3603	909	398	2983
88	6 RAEUMEN		50880	4959	12745	13455	13616	4642	1062	401	3009
89	7 UND MEHR RAEUMEN		69453	3515	11792	16146	20567	11080	4139	2214	16759
90	ZUSAMMEN		347465	90009	97122	69321	59283	21706	6748	3276	24729
91	SONST. WOHN-EINHEITEN IN GEBÄUDEN 2) ZUSAMMEN		3336	2905	267	100	56	7	1	-	-
92	WOHN-EINHEITEN IN GEBÄUDEN 2) INSGESAMT		350801	92914	97389	69421	59339	21713	6749	3276	24729
DARUNTER: EIGENTUMSWOHN-EINHEITEN 4)											
93	WOHNUNGEN		2446	734	797	434	351	93	26	11	80
94	SONSTIGE WOHN-EINHEITEN		2	2	-	-	-	-	-	-	-
95	ZUSAMMEN		2448	736	797	434	351	93	26	11	80
WOHN-EINHEITEN IN GEBÄUDEN MIT VOLLSTÄNDIGER WOHN-EINHEITNUTZUNG											
96	WOHNUNGEN		2346	2108	136	47	33	13	6	3	24
97	SONSTIGE WOHN-EINHEITEN		671	651	10	3	4	1	-	2	20
98	ZUSAMMEN		3017	2759	146	50	37	14	6	5	44
SONSTIGE WOHN-EINHEITEN IN BEWOHNTE UNTERKÜNFEN ZUSAMMEN											
99			179	100	33	16	17	9	2	2	22

1) OHNE FREIZEITWOHN-EINHEITEN, SOWIE OHNE WOHN-EINHEITEN AUSLAENDISCHER STREITKRAEFTE UND AEHNLICHER PERSONENGRUPPEN.- 2) OHNE WOHN-EINHEITEN IN GEBÄUDEN, MIT VOLLSTÄNDIGER WOHN-EINHEITNUTZUNG.- 3) MIT MITTELN DES SOZIALEN WOHNUNGSBAUS GEFÖRDERT (1. FÖRDERUNGSWEG). 4) VOM EIGENTUMER SELBST GENUTZTE WOHN-EINHEITEN.

NOCH: 1. BEWOHNTE WOHN-EINHEITEN IN GEBAEUDEN UND UNTERKUNFTEN, DIE MIT 1 HAUSHALT BELEGT WAREN,
NACH RAUMZAHL, OEFFENTLICHER FOERDERUNG UND PERSONEN

6 REG.-BEZ. KASSEL

LFD. NR.	GEGENSTAND DER NACHWEISUNG	BEWOHNTE WOHN- HEITEN	DARON WAREN BELEGT MIT ... PERSONEN							7 UND MEHR WOHN- HEITEN	PER- SONEN			
			INSGESAMT 1)	1	2	3	4	5	6			7	8	9
1	2	3	4	5	6	7	8	9						
MIETWOHNUNGEN														
IN BIS 1948 ERRICHTETEN GEBAEUDEN 2)														
01	MIT 1 RAUM	1200	1133	53	11	1	2	-	-	-	-			
02	2 RAEUMEN	4501	3708	579	132	51	23	3	5	38				
03	3 RAEUMEN	20530	13099	5684	1127	446	123	33	18	139				
04	4 RAEUMEN	26225	10135	8897	4283	2112	547	168	83	620				
05	5 RAEUMEN	14374	3524	4131	3037	2574	765	224	119	893				
06	6 RAEUMEN	5649	1165	1313	1128	1343	486	140	74	555				
07	7 UND MEHR RAEUMEN	3636	482	715	689	926	476	207	141	1103				
08	ZUSAMMEN	76115	33246	21372	10407	7453	2422	775	440	3348				
09	DAR. OEFFENTL. GEFOERD. MIETWOHNUNGEN 3)	1392	629	382	180	118	47	18	18	139				
IN 1949 ODER SPAETER ERRICHTETEN GEBAEUDEN 2) NICHT OEFFENTLICH GEFOERDERT														
10	MIT 1 RAUM	3716	3532	170	9	2	1	-	2	16				
11	2 RAEUMEN	6913	5776	927	141	50	16	2	1	7				
12	3 RAEUMEN	24179	15315	7043	1265	443	87	16	10	76				
13	4 RAEUMEN	35353	11573	13709	6707	2824	426	86	28	203				
14	5 RAEUMEN	19692	3536	6364	4795	4002	810	135	50	377				
15	6 RAEUMEN	6521	996	1592	1534	1776	497	94	32	234				
16	7 UND MEHR RAEUMEN	3441	361	680	725	1006	457	134	78	590				
17	ZUSAMMEN	99815	41089	30485	15176	10103	2294	467	201	1503				
OEFFENTLICH GEFOERDERT 3)														
18	MIT 1 RAUM	834	798	33	3	-	-	-	-	-				
19	2 RAEUMEN	1591	1324	188	36	31	7	3	2	15				
20	3 RAEUMEN	18622	12317	5014	849	297	112	26	7	51				
21	4 RAEUMEN	27747	7513	10937	5968	2570	575	135	49	358				
22	5 RAEUMEN	8642	1138	2249	2053	2236	698	186	82	604				
23	6 RAEUMEN	1128	146	242	258	305	118	31	28	215				
24	7 UND MEHR RAEUMEN	418	53	65	61	129	53	27	30	249				
25	ZUSAMMEN	58982	23289	18728	9228	5568	1563	408	198	1492				
ZUSAMMEN														
26	MIT 1 RAUM	4550	4330	203	12	2	1	-	2	16				
27	2 RAEUMEN	8504	7100	1115	177	81	23	5	3	22				
28	3 RAEUMEN	42801	27632	12057	2114	740	199	42	17	127				
29	4 RAEUMEN	63100	19086	24646	12675	5394	1001	221	77	561				
30	5 RAEUMEN	28334	4674	8613	6848	6238	1508	321	132	981				
31	6 RAEUMEN	7649	1142	1834	1792	2081	615	125	60	449				
32	7 UND MEHR RAEUMEN	3859	414	745	786	1135	510	161	108	839				
33	ZUSAMMEN	158797	64378	49213	24404	15671	3857	875	399	2995				
MIETWOHNUNGEN ZUSAMMEN 2)														
34	MIT 1 RAUM	5750	5463	256	23	3	3	-	2	16				
35	2 RAEUMEN	13005	10808	1694	309	132	46	8	8	60				
36	3 RAEUMEN	63331	40731	17741	3241	1186	322	75	35	266				
37	4 RAEUMEN	89325	29221	33543	16958	7506	1548	389	160	1181				
38	5 RAEUMEN	42708	8198	12744	9885	8812	2273	545	251	1874				
39	6 RAEUMEN	13298	2307	3147	2920	3424	1101	265	134	1004				
40	7 UND MEHR RAEUMEN	7495	896	1460	1475	2061	986	368	249	1942				
41	ZUSAMMEN	234912	97624	70585	34811	23124	6279	1650	839	6343				
EIGENTUMERWOHNUNGEN														
IN BIS 1948 ERRICHTETEN GEBAEUDEN 2)														
42	MIT 1 RAUM	47	34	9	1	3	-	-	-	-				
43	2 RAEUMEN	628	337	174	51	43	19	3	1	10				
44	3 RAEUMEN	5138	2217	2012	556	248	80	21	4	29				
45	4 RAEUMEN	13719	3625	5508	2742	1430	313	80	21	158				
46	5 RAEUMEN	18050	3070	6175	4306	3309	918	195	77	565				
47	6 RAEUMEN	14763	1631	4082	3709	3468	1411	351	111	823				
48	7 UND MEHR RAEUMEN	26569	1642	4864	5904	6711	4558	1904	986	7324				
49	ZUSAMMEN	78914	12556	22824	17269	15212	7299	2554	1200	8909				
DARUNTER OEFFENTLICH GEFOERDERTE EIGENTUMERWOHNUNGEN 3)														
50		737	84	198	159	166	82	24	24	185				

1) OHNE FREIZEITWOHN-EINHEITEN, SOWIE OHNE WOHN-EINHEITEN AUSLAENDISCHER STREITKRAEFTE UND AEHNLICHER PERSONENGRUPPEN.- 2) OHNE WOHN-EINHEITEN IN GEBAEUDEN MIT VOLLSTAEANDIGER WOHNHEIMNUTZUNG.- 3) MIT MITTELN DES SOZIALEN WOHNUNGSBAUS GEFOERDERT (1. FOERDERUNGSWEG). 4) VOM EIGENTUMER SELBST GENUTZTE WOHN-EINHEITEN.

NOCH: 1. BEWOHNTE WOHN-EINHEITEN IN GEBÄUDEN UND UNTERKÜNFEN, DIE MIT 1 HAUSHALT BELEGT WAREN,
NACH RAUMZAHL, ÖFFENTLICHER FÖRDERUNG UND PERSONEN

6. REG.-BEZ. KASSEL

LFD. NR.	GEGENSTAND DER NACHWEISUNG	BEWOHNTE WOHN- EIN- HEITEN	DAVON WAREN BELEGT MIT ... PERSONEN							7 UND MEHR	
			INSGESAMT 1)	1	2	3	4	5	6	WOHN- EIN- HEITEN	PER- SONEN
1	2	3	4	5	6	7	8	9			
EIGENTUMERWOHNUNGEN											
IN 1949 ODER SPAETER ERRICHTETEN GEBAEUDEN 2) NICHT OEFFENTLICH GEFOERDERT											
51	MIT 1 RAUM	107	68	25	8	3	3	-	-	-	-
52	2 RAEUMEN	612	322	176	65	37	9	1	2	17	17
53	3 RAEUMEN	4478	1788	1795	534	272	75	10	4	30	30
54	4 RAEUMEN	18476	3722	7517	4447	2266	445	54	25	193	193
55	5 RAEUMEN	29051	3071	9012	8334	7108	1281	191	54	398	398
56	6 RAEUMEN	23826	1453	5736	6596	7547	2001	400	93	676	676
57	7 UND MEHR RAEUMEN	33060	1261	5434	7813	10794	5389	1635	734	5462	5462
58	ZUSAMMEN	109610	11685	29695	27797	28027	9203	2291	912	6776	6776
OEFFENTLICH GEFOERDERT 3)											
59	MIT 1 RAUM	15	11	1	3	-	-	-	-	-	-
60	2 RAEUMEN	57	24	12	11	7	3	-	-	-	-
61	3 RAEUMEN	942	373	394	108	53	10	4	-	-	-
62	4 RAEUMEN	4434	824	1832	1137	516	109	13	3	25	25
63	5 RAEUMEN	7172	594	2107	2142	1818	426	65	20	145	145
64	6 RAEUMEN	6253	296	1338	1690	2053	693	147	36	274	274
65	7 UND MEHR RAEUMEN	7460	209	1119	1824	2341	1325	427	215	1628	1628
66	ZUSAMMEN	26333	2331	6803	6915	6788	2566	656	274	2072	2072
ZUSAMMEN											
67	MIT 1 RAUM	122	79	26	11	3	3	-	-	-	-
68	2 RAEUMEN	669	346	188	76	44	12	1	2	17	17
69	3 RAEUMEN	5420	2161	2189	642	325	85	14	4	30	30
70	4 RAEUMEN	22910	4546	9349	5584	2782	554	67	28	218	218
71	5 RAEUMEN	36223	3665	11119	10476	8926	1707	256	74	543	543
72	6 RAEUMEN	30079	1749	7074	8286	9600	2694	547	129	950	950
73	7 UND MEHR RAEUMEN	40520	1470	6553	9637	13135	6714	2062	949	7090	7090
74	ZUSAMMEN	135943	14016	36498	34712	34815	11769	2947	1186	8848	8848
EIGENTUMERWOHNUNGEN ZUSAMMEN 2)											
75	MIT 1 RAUM	169	113	35	12	6	3	-	-	-	-
76	2 RAEUMEN	1297	683	362	127	87	31	4	3	27	27
77	3 RAEUMEN	10558	4378	4201	1198	573	165	35	8	59	59
78	4 RAEUMEN	36629	8171	14857	8326	4212	867	147	49	376	376
79	5 RAEUMEN	54273	6735	17294	14782	12235	2625	451	151	1108	1108
80	6 RAEUMEN	44842	3380	11156	11995	13068	4105	898	240	1773	1773
81	7 UND MEHR RAEUMEN	67089	3112	11417	15541	19846	11272	3966	1935	14414	14414
82	ZUSAMMEN	214857	26572	59322	51981	50027	19068	5501	2386	17757	17757
WOHNUNGEN ZUSAMMEN 2)											
83	MIT 1 RAUM	5919	5576	291	35	9	6	-	2	16	16
84	2 RAEUMEN	14302	11491	2056	436	219	77	12	11	87	87
85	3 RAEUMEN	73889	45109	21942	4439	1759	487	110	43	325	325
86	4 RAEUMEN	125954	37392	48400	25284	11718	2415	536	209	1557	1557
87	5 RAEUMEN	96981	14933	30038	24667	21047	4898	996	402	2982	2982
88	6 RAEUMEN	58140	5687	14303	14915	16492	5206	1163	374	2777	2777
89	7 UND MEHR RAEUMEN	74584	4008	12877	17016	21907	12258	4334	2184	16356	16356
90	ZUSAMMEN	449769	124196	129907	86792	73151	25347	7151	3225	24100	24100
91	SONST. WOHN-EINHEITEN IN GEBAEUDEN 2) ZUSAMMEN	2376	1926	279	87	51	18	10	5	41	41
92	WOHN-EINHEITEN IN GEBAEUDEN 2) INSGESAMT	452145	126122	130186	86879	73202	25365	7161	3230	24141	24141
DARUNTER: EIGENTUMSWOHN-EINHEITEN 4)											
93	WOHNUNGEN	3901	1307	1457	642	375	89	22	9	67	67
94	SONSTIGE WOHN-EINHEITEN	6	1	1	-	2	1	1	-	-	-
95	ZUSAMMEN	3907	1308	1458	642	377	90	23	9	67	67
WOHN-EINHEITEN IN GEBAEUDEN MIT VOLLSTAEANDIGER WOHNHEIMNUTZUNG											
96	WOHNUNGEN	1439	1188	181	42	16	9	3	-	-	-
97	SONSTIGE WOHN-EINHEITEN	204	187	3	2	2	8	2	-	-	-
98	ZUSAMMEN	1643	1375	184	44	18	17	5	-	-	-
SONSTIGE WOHN-EINHEITEN IN BEWOHN- UNTERKUENFEN ZUSAMMEN											
99		193	96	51	17	19	4	2	4	28	28

1) OHNE FREIZEITWOHN-EINHEITEN, SOWIE OHNE WOHN-EINHEITEN AUSLAENDISCHER STREITKRAEFTE UND AEHNLICHER PERSONENGRUPPEN.- 2) OHNE WOHN-EINHEITEN IN GEBÄUDEN MIT VOLLSTÄNDIGER WOHN-EINHEIMNUTZUNG.- 3) MIT MITTELN DES SOZIALEN WOHNUNGSBAUS GEFÖRDERT (1. FÖRDERUNGSWEG). 4) VOM EIGENTUMER SELBST GENUTZTE WOHN-EINHEITEN.

1. BEWOHNTE WOHN-EINHEITEN IN GEBAEUDEN UND UNTERKUNFTEN, DIE MIT 1 HAUSHALT BELEGT WAREN,
NACH RAUMZAHL, OEFFENTLICHER FOERDERUNG UND PERSONEN

HESEN										
LFD. NR.	GEGENSTAND DER NACHWEISUNG	BEWOHNTE WOHN-EIN- HEITEN	DAVON WAREN BELEGT MIT ... PERSONEN							
		INSGESAMT 1)	1	2	3	4	5	6	7 UND MEHR	
			1)						WOHN-EIN- HEITEN	PER- SONEN
		1	2	3	4	5	6	7	8	9
MIETWOHNUNGEN										
IN BIS 1948 ERRICHTETEN GEBAEUDEN 2)										
01	MIT 1 RAUM	10252	9471	611	130	28	10	1	1	7
02	2 RAEUMEN	29203	23177	4111	1145	514	179	40	37	277
03	3 RAEUMEN	113927	68930	31672	7956	3677	1191	340	161	1224
04	4 RAEUMEN	129834	46335	43643	23212	11934	3263	931	516	3856
05	5 RAEUMEN	60893	14147	17683	13218	11108	3176	935	626	4804
06	6 RAEUMEN	22449	4402	5192	4796	5210	1921	564	364	2791
07	7 UND MEHR RAEUMEN	13572	1918	2700	2640	3409	1764	639	502	3981
08	ZUSAMMEN	380130	168380	105612	53097	35880	11504	3450	2207	16940
09	DAR. OEFFENTL. GEFOERD. MIETWOHNUNGEN 3)	5244	2317	1446	699	472	184	64	62	490
IN 1949 ODER SPAETER ERRICHTETEN GEBAEUDEN 2) NICHT OEFFENTLICH GEFOERDERT										
10	MIT 1 RAUM	37933	35170	2317	312	91	35	5	3	23
11	2 RAEUMEN	62732	51722	8222	1824	694	195	49	26	197
12	3 RAEUMEN	169864	101175	52113	11025	4154	1017	243	137	1051
13	4 RAEUMEN	216095	60964	83599	46298	20506	3530	792	406	3078
14	5 RAEUMEN	99214	16463	30204	24978	21676	4480	905	508	3877
15	6 RAEUMEN	31242	4778	7373	7427	8459	2456	508	241	1850
16	7 UND MEHR RAEUMEN	17018	1709	3203	3762	5198	2209	582	355	2869
17	ZUSAMMEN	634098	271981	187031	95626	60778	13922	3084	1676	12945
OEFFENTLICH GEFOERDERT 3)										
18	MIT 1 RAUM	6100	5741	275	45	27	9	3	-	-
19	2 RAEUMEN	13506	11423	1304	399	246	87	32	15	113
20	3 RAEUMEN	103683	59932	33302	6773	2653	755	192	76	567
21	4 RAEUMEN	126079	26356	45577	32269	16467	3934	1019	457	3402
22	5 RAEUMEN	37893	3782	8912	9079	10184	3928	1239	769	5816
23	6 RAEUMEN	4569	491	898	1011	1193	536	225	215	1670
24	7 UND MEHR RAEUMEN	1680	242	303	269	417	213	92	144	1203
25	ZUSAMMEN	293510	107967	90571	49845	31187	9462	2802	1676	12771
ZUSAMMEN										
26	MIT 1 RAUM	44033	40911	2592	357	118	44	8	3	23
27	2 RAEUMEN	76238	63145	9526	2223	940	282	81	41	310
28	3 RAEUMEN	273567	161107	85415	17798	6807	1772	435	213	1618
29	4 RAEUMEN	342174	87320	129176	78567	36973	7464	1811	863	6480
30	5 RAEUMEN	137107	20245	39116	34057	31860	8408	2144	1277	9693
31	6 RAEUMEN	35811	5269	8271	8438	9652	2992	733	456	3520
32	7 UND MEHR RAEUMEN	18698	1951	3506	4031	5615	2422	674	499	4072
33	ZUSAMMEN	927608	379948	277602	145471	91965	23384	5886	3352	25716
MIETWOHNUNGEN ZUSAMMEN 2)										
34	MIT 1 RAUM	54285	50382	3203	487	146	54	9	4	30
35	2 RAEUMEN	105441	86322	13637	3368	1454	461	121	78	587
36	3 RAEUMEN	387474	230037	117087	25754	10484	2963	775	374	2842
37	4 RAEUMEN	472008	133655	172819	101779	48907	10727	2742	1379	10336
38	5 RAEUMEN	198000	34392	56799	47275	42968	11584	3079	1903	14497
39	6 RAEUMEN	58260	9671	13463	13234	14862	4913	1297	820	6311
40	7 UND MEHR RAEUMEN	32270	3869	6206	6671	9024	4186	1313	1001	8053
41	ZUSAMMEN	1307738	548328	383214	198568	127845	34888	9336	5559	42656
EIGENTUEMERWOHNUNGEN										
IN BIS 1948 ERRICHTETEN GEBAEUDEN 2)										
42	MIT 1 RAUM	237	172	43	11	6	3	1	1	7
43	2 RAEUMEN	2860	1595	777	256	156	57	13	6	48
44	3 RAEUMEN	23693	10922	9135	2346	969	243	56	22	164
45	4 RAEUMEN	58083	17030	23256	11179	5229	1065	245	79	591
46	5 RAEUMEN	68728	12412	24220	16673	11606	2937	648	232	1727
47	6 RAEUMEN	53722	6216	15686	13934	11891	4528	1104	363	2672
48	7 UND MEHR RAEUMEN	83091	5361	16365	19298	20776	13067	5347	2877	21456
49	ZUSAMMEN	290414	53708	89482	63697	50633	21900	7414	3580	26665
DARUNTER OEFFENTLICH GEFOERDERTE EIGENTUEMERWOHNUNGEN 3)										
50		2384	300	644	536	531	248	77	48	367

1) OHNE FREIZEITWOHN-EINHEITEN, SOWIE OHNE WOHN-EINHEITEN AUSLAENDISCHER STREITKRAEFTE UND AEHNLICHER PERSONENGRUPPEN.- 2) OHNE WOHN-EINHEITEN IN GEBAEUDEN MIT VOLLSTAENDIGER WOHN-IMMUNIZIATION.- 3) MIT MITTELN DES SOZIALEN WOHNUNGSBAUS GEFOERDERT (1. FOERDERUNGSWEG). 4) VOM EIGENTUEMER SELBST GENUTZTE WOHN-EINHEITEN.

NOCH: 1. BEWOHNT WOHNEINHEITEN IN GEBÄUDEN UND UNTERKÜNFEN, DIE MIT 1. HAUSHALT BELEGT WAREN,
NACH RAUMZAHL, ÖFFENTLICHER FÖRDERUNG UND PERSONEN

HESSEN

LFD. NR.	GEGENSTAND DER NACHWEISUNG	BEWOHNT WOHNEIN- HEITEN	DAVON WAREN BELEGT MIT ... PERSONEN							7 UND MEHR		
			INSGESAMT 1)	1	2	3	4	5	6	WOHNEIN- HEITEN	PER- SONEN	
				1	2	3	4	5	6			7
EIGENTUMERWOHNUNGEN												
IN 1949 ODER SPAETER ERRICHTETEN GEBAEUDEN 2) NICHT OEFFENTLICH GEFOERDERT												
51	MIT 1 RAUM	1084	879	151	30	15	7	1	1			
52	2 RAEUMEN	4381	2647	1131	339	200	52	6	6	48		
53	3 RAEUMEN	30473	13668	12090	3078	1270	291	48	28	214		
54	4 RAEUMEN	101298	21964	43263	23577	10441	1741	244	68	514		
55	5 RAEUMEN	143777	15438	47574	41509	32532	5670	854	200	1485		
56	6 RAEUMEN	114418	7052	28614	33288	34904	8792	1419	349	2573		
57	7 UND MEHR RAEUMEN	147672	5677	25328	36993	49414	21538	6082	2640	19681		
58	ZUSAMMEN	543103	67325	158151	138814	128776	38091	8654	3292	24522		
OEFFENTLICH GEFOERDERT 3)												
59	MIT 1 RAUM	34	27	4	3	-	-	-	-	-		
60	2 RAEUMEN	203	119	43	22	14	4	1	-	-		
61	3 RAEUMEN	3296	1399	1400	333	130	24	6	4	28		
62	4 RAEUMEN	12952	2597	5763	2952	1341	250	39	10	80		
63	5 RAEUMEN	18752	1704	6043	5477	4279	1029	163	57	425		
64	6 RAEUMEN	15813	800	3686	4295	4848	1747	342	95	710		
65	7 UND MEHR RAEUMEN	20231	583	3269	4920	6378	3389	1096	596	4501		
66	ZUSAMMEN	71281	7229	20208	18002	16990	6443	1647	762	5744		
ZUSAMMEN												
67	MIT 1 RAUM	1118	906	155	33	15	7	1	1	7		
68	2 RAEUMEN	4584	2766	1174	361	214	56	7	6	48		
69	3 RAEUMEN	33769	15067	13490	3411	1400	315	54	32	242		
70	4 RAEUMEN	114250	24561	49026	26529	11782	1991	283	78	594		
71	5 RAEUMEN	162529	17142	53617	46986	36811	6699	1017	257	1910		
72	6 RAEUMEN	130231	7852	32300	37583	39752	10539	1761	444	3283		
73	7 UND MEHR RAEUMEN	167903	6260	28597	41913	55792	24927	7178	3236	24182		
74	ZUSAMMEN	614384	74554	178359	156816	145766	44534	10301	4054	30266		
EIGENTUMERWOHNUNGEN ZUSAMMEN 2)												
75	MIT 1 RAUM	1355	1078	198	44	21	10	2	2	14		
76	2 RAEUMEN	7444	4361	1951	617	370	113	20	12	96		
77	3 RAEUMEN	57462	25989	22625	5757	2369	558	110	54	406		
78	4 RAEUMEN	172333	41591	72282	37708	17011	3056	528	157	1185		
79	5 RAEUMEN	231257	29554	77837	63659	48417	9636	1665	489	3637		
80	6 RAEUMEN	183953	14068	47986	51517	51643	15067	2865	807	5955		
81	7 UND MEHR RAEUMEN	250994	11621	44962	61211	76568	37994	12525	6113	45638		
82	ZUSAMMEN	904798	128262	267841	220513	196399	66434	17715	7634	56931		
WOHNUNGEN ZUSAMMEN 2)												
83	MIT 1 RAUM	55640	51460	3401	531	167	64	11	6	44		
84	2 RAEUMEN	112885	90683	15588	3985	1824	574	141	90	683		
85	3 RAEUMEN	444936	256026	139712	31511	12853	3521	885	428	3248		
86	4 RAEUMEN	644341	175246	245101	139487	65918	13783	3270	1536	11521		
87	5 RAEUMEN	429257	63946	134636	110934	91385	21220	4744	2392	18134		
88	6 RAEUMEN	242213	23739	61449	64751	66505	19980	4162	1627	12266		
89	7 UND MEHR RAEUMEN	283264	15490	51168	67882	85592	42180	13838	7114	53691		
90	ZUSAMMEN	2212536	676590	651055	419081	324244	101322	27051	13193	99587		
91	SONST. WOHNEINHEITEN IN GEBAEUDEN 2) ZUSAMMEN	13330	11407	1176	428	222	67	21	9	76		
92	WOHNEINHEITEN IN GEBAEUDEN 2) INSGESAMT	2225866	687997	652231	419509	324466	101389	27072	13202	99663		
DARUNTER: EIGENTUMSWOHNEINHEITEN 4)												
93	WOHNUNGEN	47663	14536	17564	9116	5284	954	153	56	431		
94	SONSTIGE WOHNEINHEITEN	17	11	2	-	2	1	1	-	-		
95	ZUSAMMEN	47680	14547	17566	9116	5286	955	154	56	431		
WOHNEINHEITEN IN GEBAEUDEN MIT VOLLSTAENDIGER WOHNHEIMNUTZUNG												
96	WOHNUNGEN	19209	15416	2464	739	395	135	35	25	186		
97	SONSTIGE WOHNEINHEITEN	3520	3285	120	50	31	20	7	7	61		
98	ZUSAMMEN	22729	18701	2584	789	426	155	42	32	247		
SONSTIGE WOHNEINHEITEN IN BEWOHNTE UNTERKUEFNEN ZUSAMMEN												
99		1512	924	255	136	103	51	18	25	199		

1) OHNE FREIZEITWOHNEINHEITEN, SOWIE OHNE WOHNEINHEITEN AUSLÄNDISCHER STREITKRAFTE UND ÄHNLICHER PERSONENGRUPPEN. - 2) OHNE WOHNEINHEITEN IN GEBÄUDEN MIT VOLLSTÄNDIGER WOHNHEIMNUTZUNG. - 3) MIT MITTELN DES SOZIALEN WOHNUNGSBAUS GEFÖRDERT (1. FÖRDERUNGSWEG). - 4) VOM EIGENTUMER SELBST GENUTZTE WOHNEINHEITEN.

SACHGEB.4.7.1, TAB. W7 - MVOE, GWZ 1/9.2

2. BEWOHNTE WOHN-EINHEITEN IN GEBÄUDEN UND UNTERKÜNFEN, DIE MIT 2 UND MEHR HAUSHALTEN BELEGT WAREN, NACH
RAUMZAHL, ÖFFENTLICHER FÖRDERUNG UND PERSONEN

4 REG.-BEZ. DARMSTADT

LFD. NR.	GEGENSTAND DER NACHWEISUNG	BEWOHNTE WOHN- EIN- HEITEN	DAVON WAREN BELEGT MIT ... PERSONEN							
			INSGESAMT 1)	2	3	4	5	6	7 UND MEHR	
									WOHN- EIN- HEITEN	PERSONEN
MIETWOHNUNGEN										
IN BIS 1948 ERRICHTETEN GEBÄUDEN 2)										
01	MIT 1 RAUM	5	2	3	-	-	-	-	-	-
02	2 RAEUMEN	405	324	51	17	8	3	2	15	
03	3 RAEUMEN	3068	2213	535	158	91	42	29	231	
04	4 RAEUMEN	3666	1771	1082	415	227	99	72	593	
05	5 RAEUMEN	1903	597	515	377	209	89	116	991	
06	6 RAEUMEN	773	183	196	167	128	41	58	476	
07	7 UND MEHR RAEUMEN	638	136	112	107	105	92	86	804	
08	ZUSAMMEN	10458	5226	2494	1241	768	366	363	3110	
09	DAR. ÖEFFENTL. GEFÖERD. MIETWOHNUNGEN 3)	97	55	21	10	6	1	4	31	
IN 1949 ODER SPÄETER ERRICHTETEN GEBÄUDEN 2) NICHT ÖEFFENTLICH GEFÖERDERT										
10	MIT 1 RAUM	12	4	5	-	-	-	3	36	
11	2 RAEUMEN	783	637	101	30	9	2	4	33	
12	3 RAEUMEN	3432	2415	661	213	82	34	27	211	
13	4 RAEUMEN	3748	1480	1234	583	269	107	75	589	
14	5 RAEUMEN	1885	410	540	431	265	121	118	1119	
15	6 RAEUMEN	663	129	143	138	112	63	78	712	
16	7 UND MEHR RAEUMEN	647	66	94	135	136	90	126	1212	
17	ZUSAMMEN	11170	5141	2778	1530	873	417	431	3912	
ÖEFFENTLICH GEFÖERDERT 3)										
18	MIT 1 RAUM	-	-	-	-	-	-	-	-	
19	2 RAEUMEN	1	1	-	-	-	-	-	-	
20	3 RAEUMEN	1511	1026	313	106	34	21	11	95	
21	4 RAEUMEN	1537	488	493	280	158	58	60	487	
22	5 RAEUMEN	582	92	132	148	93	66	51	459	
23	6 RAEUMEN	186	12	27	51	64	14	18	153	
24	7 UND MEHR RAEUMEN	89	9	14	18	20	9	19	193	
25	ZUSAMMEN	3906	1628	979	603	369	168	159	1387	
ZUSAMMEN										
26	MIT 1 RAUM	12	4	5	-	-	-	3	36	
27	2 RAEUMEN	784	638	101	30	9	2	4	33	
28	3 RAEUMEN	4943	3441	974	319	116	55	38	306	
29	4 RAEUMEN	5285	1968	1727	863	427	165	135	1076	
30	5 RAEUMEN	2467	502	672	579	358	187	169	1578	
31	6 RAEUMEN	849	141	170	189	176	77	96	865	
32	7 UND MEHR RAEUMEN	736	75	108	153	156	99	145	1405	
33	ZUSAMMEN	15076	6769	3757	2133	1242	585	590	5299	
MIETWOHNUNGEN ZUSAMMEN 2)										
34	MIT 1 RAUM	17	6	8	-	-	-	3	36	
35	2 RAEUMEN	1189	962	152	47	17	5	6	48	
36	3 RAEUMEN	8011	5654	1509	477	207	97	67	537	
37	4 RAEUMEN	8951	3739	2809	1278	654	264	207	1669	
38	5 RAEUMEN	4370	1099	1187	956	567	276	285	2569	
39	6 RAEUMEN	1622	324	366	356	304	118	154	1341	
40	7 UND MEHR RAEUMEN	1374	211	220	260	261	191	231	2209	
41	ZUSAMMEN	25534	11995	6251	3374	2010	951	953	8409	
EIGENTÜEMERWOHNUNGEN										
IN BIS 1948 ERRICHTETEN GEBÄUDEN 2)										
42	MIT 1 RAUM	-	-	-	-	-	-	-	-	
43	2 RAEUMEN	24	10	8	-	5	1	-	-	
44	3 RAEUMEN	353	168	99	47	24	10	5	36	
45	4 RAEUMEN	1105	366	370	196	102	53	18	152	
46	5 RAEUMEN	1269	290	393	281	184	70	51	388	
47	6 RAEUMEN	914	153	265	208	178	74	36	260	
48	7 UND MEHR RAEUMEN	1613	153	306	387	371	231	165	1294	
49	ZUSAMMEN	5278	1140	1441	1119	864	439	275	2130	
DARUNTER ÖEFFENTLICH GEFÖERDERTE EIGENTÜEMERWOHNUNGEN 3)										
50		46	7	15	10	8	3	3	22	

1) OHNE FREIZEITWOHN-EINHEITEN, SOWIE OHNE WOHN-EINHEITEN AUSLÄNDISCHER STREITKRAFTE UND ÄHNLICHER PERSONENGRUPPEN.- 2) OHNE WOHN-EINHEITEN IN GEBÄUDEN MIT VOLLSTÄNDIGER WOHN-EINIMNUTZUNG.- 3) MIT MITTELEN DES SOZIALEN WOHNUNGSBAUS GEFÖRDERT (1. FÖRDERUNGSWEG). 4) VOM EIGENTÜMER SELBST GENUTZTE WOHN-EINHEITEN.

NOCH: 2. BEWOHNTE WOHNHEINHEITEN IN GEBÄUDEN UND UNTERKÜNFEN, DIE MIT 2 UND MEHR HAUSHALTEN BELEGT WAREN, NACH
RAUMZAHL, ÖFFENTLICHER FÖRDERUNG UND PERSONEN

4 REG.-BEZ: DARMSTADT

LFD. NR.	GEGENSTAND DER NACHWEISUNG	BEWOHNTE WOHNHEIN- HEITEN	DAVON WAREN BELEGT MIT ... PERSONEN						
									7 UND MEHR
		INSGESAMT 1)	2	3	4	5	6	WOHNHEIN- HEITEN	PERSONEN
		1	2	3	4	5	6	7	8
EIGENTÜMERWOHNUNGEN									
IN 1949 ODER SPÄTER ERRICHTETEN GEBÄUDEN 2)									
NICHT ÖFFENTLICH GEFÖRDERT									
51	MIT 1 RAUM	1	1	-	-	-	-	-	-
52	2 RAEUMEN	38	24	8	4	1	-	1	7
53	3 RAEUMEN	517	261	123	85	31	8	9	71
54	4 RAEUMEN	1792	457	608	403	201	91	32	234
55	5 RAEUMEN	2455	380	710	652	452	185	76	592
56	6 RAEUMEN	2095	233	517	574	482	200	89	682
57	7 UND MEHR RAEUMEN	3444	197	609	833	968	561	276	2119
58	ZUSAMMEN	10342	1553	2575	2551	2135	1045	483	3705
ÖFFENTLICH GEFÖRDERT 3)									
59	MIT 1 RAUM	-	-	-	-	-	-	-	-
60	2 RAEUMEN	-	-	-	-	-	-	-	-
61	3 RAEUMEN	43	14	11	11	4	3	-	-
62	4 RAEUMEN	147	32	51	37	22	2	3	21
63	5 RAEUMEN	254	29	76	70	38	29	12	89
64	6 RAEUMEN	191	19	44	59	39	20	10	71
65	7 UND MEHR RAEUMEN	321	14	48	82	77	66	34	261
66	ZUSAMMEN	956	108	230	259	180	120	59	442
ZUSAMMEN									
67	MIT 1 RAUM	1	1	-	-	-	-	-	-
68	2 RAEUMEN	38	24	8	4	1	-	1	7
69	3 RAEUMEN	560	275	134	96	35	11	9	71
70	4 RAEUMEN	1939	489	659	440	223	93	35	255
71	5 RAEUMEN	2709	409	786	722	490	214	88	681
72	6 RAEUMEN	2286	252	561	633	521	220	99	753
73	7 UND MEHR RAEUMEN	3765	211	657	915	1045	627	310	2380
74	ZUSAMMEN	11298	1661	2805	2810	2315	1165	542	4147
EIGENTÜMERWOHNUNGEN ZUSAMMEN 2)									
75	MIT 1 RAUM	1	1	-	-	-	-	-	-
76	2 RAEUMEN	62	34	16	4	6	1	1	7
77	3 RAEUMEN	913	443	233	143	59	21	14	107
78	4 RAEUMEN	3044	855	1029	636	325	146	53	407
79	5 RAEUMEN	3978	699	1179	1003	674	284	139	1069
80	6 RAEUMEN	3200	405	826	841	699	294	135	1013
81	7 UND MEHR RAEUMEN	5378	364	963	1302	1416	858	475	3674
82	ZUSAMMEN	16576	2801	4246	3929	3179	1604	817	6277
WOHNUNGEN ZUSAMMEN 2)									
83	MIT 1 RAUM	18	7	8	-	-	-	3	36
84	2 RAEUMEN	1251	996	168	51	23	6	7	55
85	3 RAEUMEN	8924	6097	1742	620	266	118	81	644
86	4 RAEUMEN	11995	4594	3838	1914	979	410	260	2076
87	5 RAEUMEN	8348	1798	2366	1959	1241	560	424	3638
88	6 RAEUMEN	4822	729	1192	1197	1003	412	289	2354
89	7 UND MEHR RAEUMEN	6752	575	1183	1562	1677	1049	706	5883
90	ZUSAMMEN	42110	14796	10497	7303	5189	2555	1770	14686
91	SONST. WOHNHEINHEITEN IN GEBÄUDEN 2) ZUSAMMEN	160	118	21	12	2	2	5	42
92	WOHNHEINHEITEN IN GEBÄUDEN 2) INSGESAMT	42270	14914	10518	7315	5191	2557	1775	14728
DARUNTER: EIGENTUMSWOHNHEINHEITEN 4)									
93	WOHNUNGEN	876	328	276	128	94	36	14	105
94	SONSTIGE WOHNHEINHEITEN	-	-	-	-	-	-	-	-
95	ZUSAMMEN	876	328	276	128	94	36	14	105
WOHNHEINHEITEN IN GEBÄUDEN MIT VOLLSTÄNDIGER WOHNHEIMNUTZUNG									
96	WOHNUNGEN	334	184	65	22	21	20	22	208
97	SONSTIGE WOHNHEINHEITEN	35	22	7	3	2	1	-	-
98	ZUSAMMEN	369	206	72	25	23	21	22	208
SONSTIGE WOHNHEINHEITEN IN BEWOHNTE UNTERKÜNFEN ZUSAMMEN									
99		86	49	11	5	6	7	8	70

1) OHNE FREIZEITWOHNHEINHEITEN, SOWIE OHNE WOHNHEINHEITEN AUSLÄNDISCHER STREITKRAFTE UND ÄHNLICHER PERSONENGRUPPEN.- 2) OHNE WOHNHEINHEITEN IN GEBÄUDEN MIT VOLLSTÄNDIGER WOHNHEIMNUTZUNG.- 3) MIT MITTELEN DES SOZIALEN WOHNUNGSBAUS GEFÖRDERT (1. FÖRDERUNGSWEG). 4) VOM EIGENTÜMER SELBST GENUTZTE WOHNHEINHEITEN.

NOCH: 2. BEWOHNTE WOHN-EINHEITEN IN GEBÄUDEN UND UNTERKÜNFEN, DIE MIT 2 UND MEHR HAUSHALTEN BELEGT WAREN, NACH
RAUMZAHL, ÖFFENTLICHER FÖRDERUNG UND PERSONEN
5 REG.-BEZ. GIESSEN

LFD. NR.	GEGENSTAND DER NACHWEISUNG	BEWOHNTE WOHN- HEITEN	DAVON WAREN BELEGT MIT ... PERSONEN							
			INSGESAMT 1)	2	3	4	5	6	7 UND MEHR	
									WOHN- HEITEN	PERSONEN

MIETWOHNUNGEN										
IN BIS 1948 ERRICHTETEN GEBAEUDEN 2)										
01	MIT 1 RAUM	1	-	-	-	1	-	-	-	-
02	2 RAEUMEN	180	154	17	6	2	-	1	7	-
03	3 RAEUMEN	674	533	103	17	8	7	6	47	-
04	4 RAEUMEN	996	425	380	104	55	18	14	126	-
05	5 RAEUMEN	739	174	201	242	55	34	33	278	-
06	6 RAEUMEN	441	79	101	89	116	21	35	367	-
07	7 UND MEHR RAEUMEN	408	52	43	63	60	91	99	1028	-
08	ZUSAMMEN	3439	1417	845	521	297	171	188	1853	-
09	DAR. OEFFENTL. GEFOERD. MIETWOHNUNGEN 3)	26	13	4	5	3	1	-	-	-
IN 1949 ODER SPAETER ERRICHTETEN GEBAEUDEN 2) NICHT OEFFENTLICH GEFOERDERT										
10	MIT 1 RAUM	2	1	-	1	-	-	-	-	-
11	2 RAEUMEN	268	231	23	8	3	1	2	15	-
12	3 RAEUMEN	892	666	156	41	16	7	6	49	-
13	4 RAEUMEN	1144	453	402	172	74	33	10	79	-
14	5 RAEUMEN	813	160	209	197	97	69	81	637	-
15	6 RAEUMEN	348	34	74	70	75	30	65	548	-
16	7 UND MEHR RAEUMEN	340	34	48	53	54	56	95	1009	-
17	ZUSAMMEN	3807	1579	912	542	319	196	259	2337	-
OEFFENTLICH GEFOERDERT 3)										
18	MIT 1 RAUM	-	-	-	-	-	-	-	-	-
19	2 RAEUMEN	-	-	-	-	-	-	-	-	-
20	3 RAEUMEN	346	273	48	17	6	1	1	8	-
21	4 RAEUMEN	541	235	202	66	24	9	5	39	-
22	5 RAEUMEN	239	56	84	54	30	8	7	55	-
23	6 RAEUMEN	50	11	12	10	12	4	1	8	-
24	7 UND MEHR RAEUMEN	20	6	1	3	6	2	2	15	-
25	ZUSAMMEN	1196	581	347	150	78	24	16	125	-
ZUSAMMEN										
26	MIT 1 RAUM	2	1	-	1	-	-	-	-	-
27	2 RAEUMEN	268	231	23	8	3	1	2	15	-
28	3 RAEUMEN	1238	939	204	58	22	8	7	57	-
29	4 RAEUMEN	1685	688	604	238	98	42	15	118	-
30	5 RAEUMEN	1052	216	293	251	127	77	88	692	-
31	6 RAEUMEN	398	45	86	80	87	34	66	556	-
32	7 UND MEHR RAEUMEN	360	40	49	56	60	58	97	1024	-
33	ZUSAMMEN	5003	2160	1259	692	397	220	275	2462	-
MIETWOHNUNGEN ZUSAMMEN 2)										
34	MIT 1 RAUM	3	1	-	1	1	-	-	-	-
35	2 RAEUMEN	448	385	40	14	5	1	3	22	-
36	3 RAEUMEN	1912	1472	307	75	30	15	13	104	-
37	4 RAEUMEN	2681	1113	984	342	153	60	29	244	-
38	5 RAEUMEN	1791	390	494	493	182	111	121	970	-
39	6 RAEUMEN	839	124	187	169	203	55	101	923	-
40	7 UND MEHR RAEUMEN	768	92	92	119	120	149	196	2052	-
41	ZUSAMMEN	8442	3577	2104	1213	694	391	463	4315	-
EIGENTUMERWOHNUNGEN										
IN BIS 1948 ERRICHTETEN GEBAEUDEN 2)										
42	MIT 1 RAUM	-	-	-	-	-	-	-	-	-
43	2 RAEUMEN	6	2	2	1	1	-	-	-	-
44	3 RAEUMEN	112	42	26	16	18	9	1	8	-
45	4 RAEUMEN	345	99	116	67	35	21	7	54	-
46	5 RAEUMEN	573	116	162	139	82	49	25	184	-
47	6 RAEUMEN	497	65	103	119	118	62	30	225	-
48	7 UND MEHR RAEUMEN	1095	79	180	217	243	203	173	1382	-
49	ZUSAMMEN	2628	403	589	559	497	344	236	1853	-
DARUNTER OEFFENTLICH GEFOERDERTE EIGENTUMERWOHNUNGEN 3)										
50		26	3	7	4	6	3	3	22	-

1) OHNE FREIZEITWOHN-EINHEITEN, SOWIE OHNE WOHN-EINHEITEN AUSLAENDISCHER STREITKRAEFTE UND AEHNLICHER PERSONENGRUPPEN.- 2) OHNE WOHN-EINHEITEN IN GEBÄUDEN MIT VOLLSTAEANDIGER WOHN-HEIMNUTZUNG.- 3) MIT MITTELEN DES SOZIALEN WOHNUNGSBAUS GEFOERDERT (1. FOERDERUNGSWEG).
4) VOM EIGENTUEMER SELBST GENUTZTE WOHN-EINHEITEN.

NOCH: 2. BEWOHNTE WOHN-EINHEITEN IN GEBÄUDEN UND UNTERKÜNFEN, DIE MIT 2 UND MEHR HAUSHALTEN BELEGT WAREN, NACH
RAUMZAHL, ÖFFENTLICHER FÖRDERUNG UND PERSONEN
5 REG.-BEZ. GIESSEN

LFD. NR.	GEGENSTAND DER NACHWEISUNG	BEWOHNTE	DAVON WAREN BELEGT MIT ... PERSONEN							
		WOHN-EIN- HEITEN	7 UND MEHR							
		INSGESAMT 1)	2	3	4	5	6	WOHN-EIN- HEITEN	PERSONEN	
		1	2	3	4	5	6	7	8	
EIGENTÜMERWOHNUNGEN										
IN 1949 ODER SPÄTER ERRICHTETEN GEBÄUDEN 2) NICHT ÖFFENTLICH GEFÖRDERT										
51	MIT 1 RAUM	-	-	-	-	-	-	-	-	-
52	2 RAEUMEN	8	4	1	1	1	1	-	-	-
53	3 RAEUMEN	133	53	35	20	19	4	2	14	14
54	4 RAEUMEN	482	116	143	111	74	30	8	57	57
55	5 RAEUMEN	843	139	225	188	163	86	42	346	346
56	6 RAEUMEN	839	93	178	221	194	93	60	453	453
57	7 UND MEHR RAEUMEN	1968	106	292	440	502	412	216	1650	1650
58	ZUSAMMEN	4273	511	874	981	953	626	328	2520	2520
ÖFFENTLICH GEFÖRDERT 3)										
59	MIT 1 RAUM	-	-	-	-	-	-	-	-	-
60	2 RAEUMEN	-	-	-	-	-	-	-	-	-
61	3 RAEUMEN	20	10	2	2	4	2	-	-	-
62	4 RAEUMEN	86	24	19	15	16	6	6	43	43
63	5 RAEUMEN	169	23	50	39	37	16	4	29	29
64	6 RAEUMEN	159	11	36	39	43	18	12	101	101
65	7 UND MEHR RAEUMEN	375	17	50	96	109	60	43	330	330
66	ZUSAMMEN	809	85	157	191	209	102	65	503	503
ZUSAMMEN										
67	MIT 1 RAUM	-	-	-	-	-	-	-	-	-
68	2 RAEUMEN	8	4	1	1	1	1	-	-	-
69	3 RAEUMEN	153	63	37	22	23	6	2	14	14
70	4 RAEUMEN	568	140	162	126	90	36	14	100	100
71	5 RAEUMEN	1012	162	275	227	200	102	46	375	375
72	6 RAEUMEN	998	104	214	260	237	111	72	554	554
73	7 UND MEHR RAEUMEN	2343	123	342	536	611	472	259	1980	1980
74	ZUSAMMEN	5082	596	1031	1172	1162	728	393	3023	3023
EIGENTÜMERWOHNUNGEN ZUSAMMEN 2)										
75	MIT 1 RAUM	-	-	-	-	-	-	-	-	-
76	2 RAEUMEN	14	6	3	2	2	1	-	-	-
77	3 RAEUMEN	265	105	63	38	41	15	3	22	22
78	4 RAEUMEN	913	239	278	193	125	57	21	154	154
79	5 RAEUMEN	1585	278	437	366	282	151	71	559	559
80	6 RAEUMEN	1495	169	317	379	355	173	102	779	779
81	7 UND MEHR RAEUMEN	3438	202	522	753	854	675	432	3362	3362
82	ZUSAMMEN	7710	999	1620	1731	1659	1072	629	4876	4876
WOHNUNGEN ZUSAMMEN 2)										
83	MIT 1 RAUM	3	1	-	1	1	-	-	-	-
84	2 RAEUMEN	462	391	43	16	7	2	3	22	22
85	3 RAEUMEN	2177	1577	370	113	71	30	16	126	126
86	4 RAEUMEN	3594	1352	1262	535	278	117	50	398	398
87	5 RAEUMEN	3376	668	931	859	464	262	192	1529	1529
88	6 RAEUMEN	2334	293	504	548	558	228	203	1702	1702
89	7 UND MEHR RAEUMEN	4206	294	614	872	974	824	628	5414	5414
90	ZUSAMMEN	16152	4576	3724	2944	2353	1463	1092	9191	9191
91	SONST. WOHN-EINHEITEN IN GEBÄUDEN 2) ZUSAMMEN	82	60	13	6	2	-	1	7	7
92	WOHN-EINHEITEN IN GEBÄUDEN 2) INSGESAMT	16234	4636	3737	2950	2355	1463	1093	9198	9198
DARUNTER: EIGENTUMSWOHN-EINHEITEN 4)										
93	WOHNUNGEN	121	32	33	23	18	3	12	109	109
94	SONSTIGE WOHN-EINHEITEN	-	-	-	-	-	-	-	-	-
95	ZUSAMMEN	121	32	33	23	18	3	12	109	109
WOHN-EINHEITEN IN GEBÄUDEN MIT VOLLSTÄNDIGER WOHNHEIMNUTZUNG										
96	WOHNUNGEN	32	21	5	2	2	1	1	7	7
97	SONSTIGE WOHN-EINHEITEN	3	-	1	1	-	1	-	-	-
98	ZUSAMMEN	35	21	6	3	2	2	1	7	7
SONSTIGE WOHN-EINHEITEN IN BEWOHNTE UNTERKÜNFEN ZUSAMMEN										
99		6	3	1	-	-	-	2	17	17

1) OHNE FREIZEITWOHN-EINHEITEN, SOWIE OHNE WOHN-EINHEITEN AUSLAENDISCHER STREITKRAEFTE UND AEHNLICHER PERSONENGRUPPEN.- 2) OHNE WOHN-EINHEITEN IN GEBÄUDEN MIT VOLLSTÄNDIGER WOHNHEIMNUTZUNG.- 3) MIT MITTELN DES SOZIALEN WOHNUNGSBAUS GEFÖRDERT (1. FÖRDERUNGSWEG). 4) VOM EIGENTÜMER SELBST GENUTZTE WOHN-EINHEITEN.

NOCH: 2. BEWOHNTE WOHN-EINHEITEN IN GEBÄUDEN UND UNTERKUNFTEN, DIE MIT 2 UND MEHR HAUSHALTEN BELEGT WAREN, NACH
RAUMZAHL, ÖFFENTLICHER FÖRDERUNG UND PERSONEN
6 REG.-BEZ. KASSEL

LFD. NR.	GEGENSTAND DER NACHWEISUNG	BEWOHNTE	DAVON WAREN BELEGT MIT ... PERSONEN						7 UND MEHR	
		WOHN- HEITEN								
		INSGESAMT 1)	2	3	4	5	6	WOHN- HEITEN	PERSONEN	
		1	2	3	4	5	6	7	8	
MIETWOHNUNGEN										
IN BIS 1948 ERRICHTETEN GEBÄUDEN 2)										
01	MIT 1 RAUM	-	-	-	-	-	-	-	-	-
02	2 RAEUMEN	77	55	12	7	2	1	-	-	-
03	3 RAEUMEN	576	364	136	39	20	11	6	53	-
04	4 RAEUMEN	802	345	258	111	54	23	11	85	-
05	5 RAEUMEN	575	176	137	110	75	41	36	283	-
06	6 RAEUMEN	239	47	70	57	27	27	11	86	-
07	7 UND MEHR RAEUMEN	213	29	36	43	42	29	34	296	-
08	ZUSAMMEN	2482	1016	649	367	220	132	98	803	-
09	DAR. OEFFENTL. GEFÖERD. MIETWOHNUNGEN 3)	27	13	11	-	3	-	-	-	-
IN 1949 ODER SPAETER ERRICHTETEN GEBÄUDEN 2) NICHT OEFFENTLICH GEFÖERDERT										
10	MIT 1 RAUM	-	-	-	-	-	-	-	-	-
11	2 RAEUMEN	103	81	6	6	7	2	1	7	-
12	3 RAEUMEN	513	331	120	36	16	5	5	40	-
13	4 RAEUMEN	773	314	251	113	57	20	18	148	-
14	5 RAEUMEN	489	119	123	117	74	28	28	215	-
15	6 RAEUMEN	161	31	34	36	33	10	17	125	-
16	7 UND MEHR RAEUMEN	188	25	34	32	34	35	28	222	-
17	ZUSAMMEN	2227	901	568	340	221	100	97	757	-
OEFFENTLICH GEFÖERDERT 3)										
18	MIT 1 RAUM	-	-	-	-	-	-	-	-	-
19	2 RAEUMEN	-	-	-	-	-	-	-	-	-
20	3 RAEUMEN	293	202	59	21	7	2	2	14	-
21	4 RAEUMEN	421	190	115	61	30	13	12	93	-
22	5 RAEUMEN	160	29	54	24	24	14	15	139	-
23	6 RAEUMEN	27	4	6	5	6	3	3	28	-
24	7 UND MEHR RAEUMEN	17	3	3	2	3	2	4	31	-
25	ZUSAMMEN	918	428	237	113	70	34	36	305	-
ZUSAMMEN										
26	MIT 1 RAUM	-	-	-	-	-	-	-	-	-
27	2 RAEUMEN	103	81	6	6	7	2	1	7	-
28	3 RAEUMEN	806	533	179	57	23	7	7	54	-
29	4 RAEUMEN	1194	504	366	174	87	33	30	241	-
30	5 RAEUMEN	649	148	177	141	98	42	43	354	-
31	6 RAEUMEN	188	35	40	41	39	13	20	153	-
32	7 UND MEHR RAEUMEN	205	28	37	34	37	37	32	253	-
33	ZUSAMMEN	3145	1329	805	453	291	134	133	1062	-
MIETWOHNUNGEN ZUSAMMEN 2)										
34	MIT 1 RAUM	-	-	-	-	-	-	-	-	-
35	2 RAEUMEN	180	136	18	13	9	3	1	7	-
36	3 RAEUMEN	1382	897	315	96	43	18	13	107	-
37	4 RAEUMEN	1996	849	624	285	141	56	41	326	-
38	5 RAEUMEN	1224	324	314	251	173	83	79	637	-
39	6 RAEUMEN	427	82	110	98	66	40	31	239	-
40	7 UND MEHR RAEUMEN	418	57	73	77	79	66	66	549	-
41	ZUSAMMEN	5627	2345	1454	820	511	266	231	1865	-
EIGENTÜMERWOHNUNGEN										
IN BIS 1948 ERRICHTETEN GEBÄUDEN 2)										
42	MIT 1 RAUM	-	-	-	-	-	-	-	-	-
43	2 RAEUMEN	10	5	-	5	-	-	-	-	-
44	3 RAEUMEN	130	47	30	24	12	13	4	29	-
45	4 RAEUMEN	360	96	103	87	40	23	11	86	-
46	5 RAEUMEN	567	102	159	115	105	53	33	257	-
47	6 RAEUMEN	467	57	114	111	114	44	27	206	-
48	7 UND MEHR RAEUMEN	1077	59	175	242	245	191	165	1284	-
49	ZUSAMMEN	2611	366	581	584	516	324	240	1862	-
DARUNTER OEFFENTLICH GEFÖERDERT EIGENTÜMERWOHNUNGEN 3)										
50		32	4	6	2	7	7	6	48	-

1) OHNE FREIZEITWOHN-EINHEITEN, SOWIE OHNE WOHN-EINHEITEN AUSLAENDISCHER STREITKRAEFTE UND AEHNLICHER PERSONENGRUPPEN.- 2) OHNE WOHN-EINHEITEN IN GEBÄUDEN MIT VOLLSTAENDIGER WOHN-EINHEITENNUTZUNG.- 3) MIT MITTELN DES SOZIALEN WOHNUNGSBAUS GEFÖRDERT (1. FÖRDERUNGSWEG). 4) VOM EIGENTÜMER SELBST GENUTZTE WOHN-EINHEITEN.

NOCH: 2. BEWOHNTE WOHN-EINHEITEN IN GEBÄUDEN UND UNTERKÜNFEN, DIE MIT 2 UND MEHR HAUSHALTEN BELEGT WAREN, NACH
RAUMZAHL, ÖFFENTLICHER FÖRDERUNG UND PERSONEN
6 REG.-BEZ. KASSEL

LFD. NR.	GEGENSTAND DER NACHWEISUNG	BEWOHNTE WOHN-EIN- HEITEN 1)	DARON WAREN BELEGT MIT ... PERSONEN						
									7 UND MEHR
			2	3	4	5	6	WOHN-EIN- HEITEN	PERSONEN
		1)	2	3	4	5	6	7	8
EIGENTUMERWOHNUNGEN									
IN 1949 ODER SPÄTER ERRICHTETEN GEBÄUDEN 2)									
NICHT ÖFFENTLICH GEFÖRDERT									
51.	MIT 1 RAUM	-	-	-	-	-	-	-	-
52.	2 RAEUMEN	8	3	2	-	-	3	-	-
53.	3 RAEUMEN	110	37	29	22	10	9	3	21
54.	4 RAEUMEN	495	111	145	110	70	49	10	74
55.	5 RAEUMEN	763	116	188	211	137	72	39	296
56.	6 RAEUMEN	758	75	185	185	184	95	34	255
57.	7 UND MEHR RAEUMEN	1382	73	236	318	369	242	144	1096
58.	ZUSAMMEN	3516	415	785	846	770	470	230	1742
ÖFFENTLICH GEFÖRDERT 3)									
59.	MIT 1 RAUM	-	-	-	-	-	-	-	-
60.	2 RAEUMEN	-	-	-	-	-	-	-	-
61.	3 RAEUMEN	19	3	6	5	3	1	1	7
62.	4 RAEUMEN	127	18	39	38	18	8	6	45
63.	5 RAEUMEN	193	13	51	51	48	21	9	65
64.	6 RAEUMEN	213	13	50	66	50	24	10	73
65.	7 UND MEHR RAEUMEN	344	10	57	93	83	54	47	368
66.	ZUSAMMEN	896	57	203	253	202	108	73	558
ZUSAMMEN									
67.	MIT 1 RAUM	-	-	-	-	-	-	-	-
68.	2 RAEUMEN	8	3	2	-	-	3	-	-
69.	3 RAEUMEN	129	40	35	27	13	10	4	28
70.	4 RAEUMEN	622	129	184	148	88	57	16	119
71.	5 RAEUMEN	956	129	239	262	185	93	48	361
72.	6 RAEUMEN	971	88	235	251	234	119	44	328
73.	7 UND MEHR RAEUMEN	1726	83	293	411	452	296	191	1464
74.	ZUSAMMEN	4412	472	988	1099	972	578	303	2300
EIGENTUMERWOHNUNGEN ZUSAMMEN 2)									
75.	MIT 1 RAUM	-	-	-	-	-	-	-	-
76.	2 RAEUMEN	18	8	2	5	-	3	-	-
77.	3 RAEUMEN	259	87	65	51	25	23	8	57
78.	4 RAEUMEN	982	225	287	235	128	80	27	205
79.	5 RAEUMEN	1523	231	398	377	290	146	81	618
80.	6 RAEUMEN	1438	145	349	362	348	163	71	534
81.	7 UND MEHR RAEUMEN	2803	142	468	653	697	487	356	2748
82.	ZUSAMMEN	7023	838	1569	1683	1488	902	543	4162
WOHNUNGEN ZUSAMMEN 2)									
83.	MIT 1 RAUM	-	-	-	-	-	-	-	-
84.	2 RAEUMEN	198	144	20	18	9	6	1	7
85.	3 RAEUMEN	1641	984	380	147	68	41	21	164
86.	4 RAEUMEN	2978	1074	911	520	269	136	68	531
87.	5 RAEUMEN	2747	555	712	628	463	229	160	1255
88.	6 RAEUMEN	1865	227	459	460	414	203	102	773
89.	7 UND MEHR RAEUMEN	3221	199	541	730	776	553	422	3297
90.	ZUSAMMEN	12650	3183	3023	2503	1999	1168	774	6027
91.	SONST. WOHN-EINHEITEN IN GEBÄUDEN 2) ZUSAMMEN	86	60	14	8	1	2	1	8
92.	WOHN-EINHEITEN IN GEBÄUDEN 2) INSGESAMT	12736	3243	3037	2511	2000	1170	775	6035
DARUNTER: EIGENTUMSWOHN-EINHEITEN 4)									
93.	WOHNUNGEN	102	29	33	24	10	3	3	21
94.	SONSTIGE WOHN-EINHEITEN	-	-	-	-	-	-	-	-
95.	ZUSAMMEN	102	29	33	24	10	3	3	21
WOHN-EINHEITEN IN GEBÄUDEN MIT VOLLSTÄNDIGER WOHN-HEIMNUTZUNG									
96.	WOHNUNGEN	16	12	1	1	-	1	1	10
97.	SONSTIGE WOHN-EINHEITEN	5	4	-	-	-	-	1	19
98.	ZUSAMMEN	21	16	1	1	-	1	2	29
SONSTIGE WOHN-EINHEITEN IN BEWOHN- TEN UNTERKÜNFEN ZUSAMMEN									
99.		20	2	2	4	3	-	9	77

1) OHNE FREIZEITWOHN-EINHEITEN, SOWIE OHNE WOHN-EINHEITEN AUSLÄNDISCHER STREITKRAEFTE UND ÄHNLICHER PERSONENGRUPPEN.- 2) OHNE WOHN-EINHEITEN IN GEBÄUDEN MIT VOLLSTÄNDIGER WOHN-HEIMNUTZUNG.- 3) MIT MITTELN DES SOZIALEN WOHNUNGSBAUS GEFÖRDERT (1. FÖRDERUNGSWEG). 4) VOM EIGENTUMER SELBST GENUTZTE WOHN-EINHEITEN.

LFD. NR.	GEGENSTAND DER NACHWEISUNG	DAVON WAREN BELEGT MIT ... PERSONEN								
		BEWOHNTE WOHN- HEITEN							7 UND MEHR	
			INSGESAMT 1)	2	3	4	5	6	WOHN- HEITEN	PERSONEN
									7	8
MIETWOHNUNGEN										
IN BIS 1948 ERRICHTETEN GEBÄUDEN 2)										
01	MIT 1 RAUM	6	2	3	-	1	-	-	-	
02	2 RAEUMEN	662	533	80	30	12	4	3	22	
03	3 RAEUMEN	4318	3110	774	214	119	60	41	331	
04	4 RAEUMEN	5464	2541	1720	630	336	140	97	804	
05	5 RAEUMEN	3217	947	853	729	339	164	185	1552	
06	6 RAEUMEN	1453	309	367	313	271	89	104	929	
07	7 UND MEHR RAEUMEN	1259	217	191	213	207	212	219	2128	
08	ZUSAMMEN	16379	7659	3988	2129	1285	669	649	5766	
09	DAR. OEFFENTL. GEFOERD. MIETWOHNUNGEN 3)	150	81	36	15	12	2	4	31	
IN 1949 ODER SPAETER ERRICHTETEN GEBÄUDEN 2) NICHT OEFFENTLICH GEFOERDERT										
10	MIT 1 RAUM	14	5	5	1	-	-	3	36	
11	2 RAEUMEN	1154	949	130	44	19	5	7	55	
12	3 RAEUMEN	4837	3412	937	290	114	46	38	300	
13	4 RAEUMEN	5665	2247	1887	868	400	160	103	816	
14	5 RAEUMEN	3187	689	872	745	436	218	227	1971	
15	6 RAEUMEN	1172	194	251	244	220	103	160	1385	
16	7 UND MEHR RAEUMEN	1175	125	176	220	224	181	249	2443	
17	ZUSAMMEN	17204	7621	4258	2412	1413	713	787	7006	
OEFFENTLICH GEFOERDERT 3)										
18	MIT 1 RAUM	-	-	-	-	-	-	-	-	
19	2 RAEUMEN	1	1	-	-	-	-	-	-	
20	3 RAEUMEN	2150	1501	420	144	47	24	14	117	
21	4 RAEUMEN	2499	913	810	407	212	80	77	619	
22	5 RAEUMEN	981	177	270	226	147	88	73	653	
23	6 RAEUMEN	263	27	45	66	82	21	22	189	
24	7 UND MEHR RAEUMEN	126	18	18	23	29	13	25	239	
25	ZUSAMMEN	6020	2637	1563	866	517	226	211	1817	
ZUSAMMEN										
26	MIT 1 RAUM	14	5	5	1	-	-	3	36	
27	2 RAEUMEN	1155	950	130	44	19	5	7	55	
28	3 RAEUMEN	6987	4913	1357	434	161	70	52	417	
29	4 RAEUMEN	8164	3160	2697	1275	612	240	180	1435	
30	5 RAEUMEN	4168	866	1142	971	583	306	300	2624	
31	6 RAEUMEN	1435	221	296	310	302	124	182	1574	
32	7 UND MEHR RAEUMEN	1301	143	194	243	253	194	274	2682	
33	ZUSAMMEN	23224	10258	5821	3278	1930	939	998	8823	
MIETWOHNUNGEN ZUSAMMEN 2)										
34	MIT 1 RAUM	20	7	8	1	1	-	3	36	
35	2 RAEUMEN	1817	1483	210	74	31	9	10	77	
36	3 RAEUMEN	11305	8023	2131	648	280	130	93	748	
37	4 RAEUMEN	13628	5701	4417	1905	948	380	277	2239	
38	5 RAEUMEN	7385	1813	1995	1700	922	470	485		

1) OHNE FREIZEITWOHNEINHEITEN, SOWIE OHNE WOHN EINHEITEN AUSLAENDISCHER STREITKRAEFTE UND AEHNLICHER PERSONENGRUPPEN.- 2) OHNE WOHN-
EINHEITEN IN GEBAUEDEN MIT VOLLSTAEANDIGER WOHNH EIMNUTZUNG.- 3) MIT MITTELN DES SOZIAL EN WOHNUNGSBAUS GEFOERDERT (1. FOERDERUNGSNEG).
4) VOM EIGENTUEMER SELBST GENUTZTE WOHNH EINHEITEN.

NOCH: 2. BEWOHNTE WOHN-EINHEITEN IN GEBÄUDEN UND UNTERKÜNFEN, DIE MIT 2 UND MEHR HAUSHALTEN BELEGT WAREN, NACH
RAUMZAHL, ÖFFENTLICHER FÖRDERUNG UND PERSONEN

HESSEN

LFD. NR.	GEGENSTAND DER NACHWEISUNG	BEWOHNTE WOHN-EINHEITEN								
		DAVON WAREN BELEGT MIT ... PERSONEN							7 UND MEHR WOHN-EIN- HEITEN PERSONEN	
		INSGESAMT 1)	2	3	4	5	6	7		
		1	2	3	4	5	6	7	8	
EIGENTUMERWOHNUNGEN										
IN 1949 ODER SPAETER ERRICHTETEN GEBAEUDEN 2) NICHT OEFFENTLICH GEFOERDERT										
51	MIT 1 RAUM	1	1	-	-	-	-	-	-	
52	2 RAEUMEN	54	31	11	5	2	4	1	7	
53	3 RAEUMEN	760	351	187	127	60	21	14	106	
54	4 RAEUMEN	2769	684	896	624	345	170	50	365	
55	5 RAEUMEN	4061	635	1123	1051	752	343	157	1234	
56	6 RAEUMEN	3692	401	880	980	860	388	183	1390	
57	7 UND MEHR RAEUMEN	6794	376	1137	1591	1839	1215	636	4865	
58	ZUSAMMEN	18131	2479	4234	4378	3858	2141	1041	7967	
OEFFENTLICH GEFOERDERT 3)										
59	MIT 1 RAUM	-	-	-	-	-	-	-	-	
60	2 RAEUMEN	-	-	-	-	-	-	-	-	
61	3 RAEUMEN	82	27	19	18	11	6	1	7	
62	4 RAEUMEN	360	74	109	90	56	16	15	109	
63	5 RAEUMEN	616	65	177	160	123	66	25	183	
64	6 RAEUMEN	563	43	130	164	132	62	32	245	
65	7 UND MEHR RAEUMEN	1040	41	155	271	269	180	124	959	
66	ZUSAMMEN	2661	250	590	703	591	330	197	1503	
ZUSAMMEN										
67	MIT 1 RAUM	1	1	-	-	-	-	-	-	
68	2 RAEUMEN	54	31	11	5	2	4	1	7	
69	3 RAEUMEN	842	378	206	145	71	27	15	113	
70	4 RAEUMEN	3129	758	1005	714	401	186	65	474	
71	5 RAEUMEN	4677	700	1300	1211	875	409	182	1417	
72	6 RAEUMEN	4255	444	1010	1144	992	450	215	1635	
73	7 UND MEHR RAEUMEN	7834	417	1292	1862	2108	1395	760	5824	
74	ZUSAMMEN	20792	2729	4824	5081	4449	2471	1238	9470	
EIGENTUMERWOHNUNGEN ZUSAMMEN 2)										
75	MIT 1 RAUM	1	1	-	-	-	-	-	-	
76	2 RAEUMEN	94	48	21	11	8	5	1	7	
77	3 RAEUMEN	1437	635	361	232	125	59	25	186	
78	4 RAEUMEN	4939	1319	1594	1064	578	283	101	766	
79	5 RAEUMEN	7086	1208	2014	1746	1246	581	291	2246	
80	6 RAEUMEN	6133	719	1492	1582	1402	630	308	2326	
81	7 UND MEHR RAEUMEN	11619	708	1953	2708	2967	2020	1263	9784	
82	ZUSAMMEN	31309	4638	7435	7343	6326	3578	1989	15315	
WOHNUNGEN ZUSAMMEN 2)										
83	MIT 1 RAUM	21	8	8	1	1	-	3	36	
84	2 RAEUMEN	1911	1531	231	85	39	14	11	84	
85	3 RAEUMEN	12742	8658	2492	880	405	189	118	934	
86	4 RAEUMEN	18567	7020	6011	2969	1526	663	378	3005	
87	5 RAEUMEN	14471	3021	4009	3446	2168	1051	776	6422	
88	6 RAEUMEN	9021	1249	2155	2205	1975	843	594	4829	
89	7 UND MEHR RAEUMEN	14179	1068	2338	3164	3427	2426	1756	14594	
90	ZUSAMMEN	70912	22555	17244	12750	9541	5186	3636	29904	
91	SONST. WOHN-EINHEITEN IN GEBAEUDEN 2) ZUSAMMEN	328	238	48	26	5	4	7	57	
92	WOHN-EINHEITEN IN GEBAEUDEN 2) INSGESAMT	71240	22793	17292	12776	9546	5190	3643	29961	
DARUNTER: EIGENTUMSWOHN-EINHEITEN 4)										
93	WOHNUNGEN	1099	389	342	175	122	42	29	235	
94	SONSTIGE WOHN-EINHEITEN	-	-	-	-	-	-	-	-	
95	ZUSAMMEN	1099	389	342	175	122	42	29	235	
WOHN-EINHEITEN IN GEBAEUDEN MIT VOLLSTAEANDIGER WOHNHEIMNUTZUNG										
96	WOHNUNGEN	382	217	71	25	23	22	24	225	
97	SONSTIGE WOHN-EINHEITEN	43	26	8	4	2	2	1	19	
98	ZUSAMMEN	425	243	79	29	25	24	25	244	
SONSTIGE WOHN-EINHEITEN IN BEWOHNTE UNTERKUENFEN ZUSAMMEN										
99		112	54	14	9	9	7	19	164	

1) OHNE FREIZEITWOHN-EINHEITEN, SOWIE OHNE WOHN-EINHEITEN AUSLAENDISCHER STREITKRAEFTE UND AEHNLICHER PERSONENGRUPPEN.- 2) OHNE WOHN-EINHEITEN IN GEBÄUDEN MIT VOLLSTÄNDIGER WOHN-EINHEITEN.- 3) MIT MITTELN DES SOZIALEN WOHNUNGSBAUS GEFÖRDERT (1. FÖRDERUNGSWEG). 4) VOM EIGENTUMER SELBST GENUTZTE WOHN-EINHEITEN.

3. HAUSHALTE IN GEBAEUDEN NACH

REGIERUNGSBEZIRK DARMSTADT

LFD. NR.	GEGENSTAND DER NACHWEISUNG	HAUSHALTE INSGESAMT 1)	HAUPT IN WOHNHEINHEITEN				
			ZUSAMMEN	1	2	3	5
		1	2	3	4	5	
HAUSHALTE IN WOHNUNGEN IN GEBAEUDEN							
MIT ... PERSONEN							
01	1	534 777	397 908	38 060	73 920	168 294	
02	DARUNTER WEIBLICH	324 094	244 308	15 266	39 650	113 588	
03	2	442 271	270 582	2 871	12 507	89 063	
04	3	271 553	141 378	478	3 506	20 925	
05	4	196 992	89 276	145	1 668	8 790	
06	5	55 979	24 046	48	551	2 494	
07	6 UND MEHR	20 441	10 212	9	262	978	
08	ZUSAMMEN	1 522 013	933 402	41 611	92 414	290 544	
BEZUGSPERSON 5) DES HAUSHALTS IST							
09	SELBSTSTAENDIGER 6)	108 814	44 924	1 373	4 117	10 389	
10	BEAMTER/ANGESTELLTER 7)	571 082	338 285	15 363	31 505	87 885	
11	ARBEITER 8)	340 720	223 777	10 121	20 983	61 586	
12	NICHTERWERBSTAETIGER 9)	93 453	70 451	8 891	13 122	22 537	
13	RENTNER / PENSIONAER	407 944	255 965	5 863	22 687	108 147	
14	ZUSAMMEN	1 522 013	933 402	41 611	92 414	290 544	
15	UND ZWAR STUDENT	32 107	24 372	4 772	5 977	7 255	
16	AUSLAENDER	148 102	121 884	9 261	16 945	36 688	
EINPERSONENHAUSHALTE							
17	UNTER 30 JAHREN	122 705	99 156	16 430	26 364	36 152	
18	30 BIS UNTER 40 JAHRE	78 191	61 062	6 889	12 492	24 137	
19	40 BIS UNTER 65 JAHRE	145 045	101 567	10 327	17 829	41 012	
20	65 JAHRE UND AELTER	188 836	136 123	4 414	17 235	66 993	
21	ZUSAMMEN	534 777	397 908	38 060	73 920	168 294	
DAR. WEIBLICHE EINPERSONENHAUSHALTE							
22	UNTER 30 JAHREN	59 671	49 368	7 161	13 241	19 150	
23	30 BIS UNTER 40 JAHRE	28 467	23 192	1 877	4 347	10 339	
24	40 BIS UNTER 65 JAHRE	75 163	54 136	2 734	7 187	25 015	
25	65 JAHRE UND AELTER	160 793	117 612	3 494	14 875	59 084	
26	ZUSAMMEN	324 094	244 308	15 266	39 650	113 588	
MEHRPERSONENHAUSHALTE ZUSAMMEN 5)							
27	UNTER 30 JAHREN	105 237	88 125	1 222	5 354	28 530	
28	30 BIS UNTER 40 JAHRE	218 242	137 100	848	4 488	26 112	
29	40 BIS UNTER 65 JAHRE	532 402	241 278	1 310	6 891	44 618	
30	65 JAHRE UND AELTER	131 355	68 991	171	1 761	22 990	
31	ZUSAMMEN	987 236	535 494	3 551	18 494	122 250	
HAUSHALTE ZUSAMMEN 5)							
32	UNTER 30 JAHREN	227 942	187 281	17 652	31 718	64 682	
33	30 BIS UNTER 40 JAHRE	296 433	198 162	7 737	16 980	50 249	
34	40 BIS UNTER 65 JAHRE	677 447	342 845	11 637	24 720	85 630	
35	65 JAHRE UND AELTER	320 191	205 114	4 585	18 996	89 983	
36	ZUSAMMEN	1 522 013	933 402	41 611	92 414	290 544	
IN ... BIS ... ERRICHTETEN GEBAEUDEN							
37	BIS 1900	155 334	86 625	2 979	9 534	26 621	
38	1901 - 1918	126 988	86 922	2 708	8 267	27 508	
39	1919 - 1948	151 484	90 430	1 731	7 499	30 829	
40	1949 - 1957	224 094	153 573	4 799	14 757	59 123	
41	1958 - 1962	170 969	113 248	5 703	10 784	33 404	
42	1963 - 1968	218 910	142 732	7 269	14 204	37 014	
43	1969 - 1973	203 427	123 488	8 345	12 763	33 917	
44	1974 - 1978	130 284	67 629	3 990	7 250	20 501	
45	1979 - 1983	87 875	40 140	2 477	4 306	12 049	
46	1984 UND SPAETER	52 648	28 615	1 610	3 070	9 578	
47	ZUSAMMEN	1 522 013	933 402	41 611	92 414	290 544	
48	HAUSHALTE IN SONSTIGEN WOHNHEINHEITEN IN GEBAEUDEN ZUSAMMEN	10 680	7 384	6 010	1 118	227	
49	HAUSHALTE IN GEBAEUDEN INSGESAMT	1 532 693	940 786	47 621	93 532	290 771	

1) OHNE HAUSHALTE IN FREIZEITWOHNHEINHEITEN.- 2) EINSCHL. KUECHE, OHNE UNTERVERMIETETE UND GEWERBLICH GENUTZTE RAEUME.- 3) BEI 10 UND MEHR RAEUMEN JE WOHNHEINHEIT WERDEN JEWELYS 10 RAEUME ZUGRUNDEGELEGT.- 4) BEI 3 UND MEHR RAEUMEN JE WOHNHEINHEIT WERDEN JEWELYS 3 RAEUME ZUGRUNDEGELEGT.- 5) PERSON, DIE UEBERWIEGEND ZUM UNTERHALT DES HAUSHALTS BEITRAEGT.- 6) EINSCHL. MITHELFFENDE FAMILIENANGEHOERIGE.- 7) EINSCHL. AUSZUBILDENDE, KAUFM./TECHN., BEAMTENANWAERTER.- 8) EINSCHL. AUSZUBILDENDE, GEWERBLICH.- 9) OHNE RENTNER/PENSIONAERE.

WOHNVERHAELTNIS UND RAUMZAHL

REGIERUNGSBEZIRK DARMSTADT

MIETER											I
MIT ... SELBSTBEWOHNTE RÄUMLICHKEITEN 2)											I
											I
											I
											I
											I
											I
											I
											I
											I
											I
											I
											I
											I
											I
											I
											I
											I
											I
											I
											I
											I
											I
											I
											I
											I
											I
											I
											I
											I
											I
											I
											I
											I
											I
											I
											I
											I
											I
											I
											I
											I
											I
											I
											I
											I
											I
											I
											I
											I
											I
											I
											I
											I
											I
											I
											I
											I
											I
											I
											I
											I
											I
											I
											I
											I
											I
											I
											I
											I
											I
											I
											I
											I
											I
											I
											I
											I
											I
											I
											I
											I
											I
											I
											I
											I
											I
											I
											I
											I
											I
											I
											I
											I
											I
											I
											I
											I
											I
											I
											I
											I
											I
											I
											I
											I
											I
											I
											I
											I
											I
											I
											I
											I
											I
											I
											I
											I
											I
											I
											I
											I
											I
											I
											I
											I
											I
											I
											I
											I
											I
											I
											I
											I
											I
											I
											I
											I
											I
											I
											I
											I
											I
											I
											I
											I
											I
											I
											I
											I
											I
											I
											I
											I
											I
											I
											I
											I
											I
											I
											I
											I
											I
											I
											I
											I
											I
											I
											I
											I
											I
											I
											I
											I
											I
											I
											I
											I
											I
											I
											I
											I
											I
											I
											I
											I
											I
											I
											I
											I
											I
											I
											I
											I
											I
											I
											I
											I
											I
											I
											I
											I
											I
											I
											I
											I
											I
											I
											I
											I
											I
											I
											I
											I
											I
											I
											I
											I
											I
											I
											I
											I
											I
											I
											I
											I
											I
											I
											I
											I
											I
											I
											I
											I
											I
											I
											I
											I
											I
											I
											I
											I
											I
											I
											I
											I
											I
											I
											I
											I
											I
											I
											I
											I
											I
											I
											I
											I
											I
											I
											I
											I
											I
											I
											I
											I
											I
											I
											I
											I
											I
											I
											I
											I
											I
											I
											I
											I
											I
											I
											I
											I
											I
											I
											I
											I
											I
											I
											I
											I
											I
											I
											I
											I
											I
											I
											I
											I
											I

NOCH: 3. HAUSHALTE IN GEBAEUDEN NACH

REGIERUNGSBEZIRK DARMSTADT

LFD. NR.	GEGENSTAND DER NACHWEISUNG	ZUSAMMEN	IN WOHNHEINHEITEN MIT ...					EIGEN
			1	2	3	4	5	
			13	14	15	16	17	18

HAUSHALTE IN WOHNUNGEN IN GEBAEUDEN

MIT ... PERSONEN

01	1	83 069	953	4 313	19 503	28 099	17 266
02	DARUNTER WEIBLICH	57 077	386	2 683	13 890	19 980	11 837
03	2	164 489	191	2 473	17 333	49 168	47 419
04	3	127 896	43	1 003	4 748	26 082	38 751
05	4	106 655	20	541	1 990	11 305	29 065
06	5	31 622	5	119	441	1 931	5 467
07	6 UND MEHR	10 107	3	35	114	413	1 092
08	ZUSAMMEN	523 838	1 215	8 484	44 129	116 998	139 060

BEZUGSPERSON 5) DES HAUSHALTS IST

09	SELBSTAENDIGER 6)	61 300	139	1 475	3 937	10 022	13 943
10	BEAMTER/ANGESTELLTER 7)	212 088	420	2 214	11 497	39 346	58 762
11	ARBEITER 8)	99 710	193	1 297	6 807	22 812	27 941
12	NICHTERWERBSTAETIGER 9)	11 311	141	414	1 487	2 941	2 815
13	RENTNER / PENSIONAER	139 429	322	3 084	20 401	41 877	35 599
14	ZUSAMMEN	523 838	1 215	8 484	44 129	116 998	139 060
15	UND ZWAR STUDENT	1 320	43	93	205	266	285
16	AUSLAENDER	10 654	88	295	1 010	2 593	2 703

EINPERSONENHAUSHALTE

17	UNTER 30 JAHREN	2 891	146	291	787	839	456
18	30 BIS UNTER 40 JAHRE	6 554	134	485	1 787	2 093	1 164
19	40 BIS UNTER 65 JAHRE	29 283	468	1 657	6 572	9 340	6 263
20	65 JAHRE UND AELTER	44 341	205	1 880	10 357	15 827	9 383
21	ZUSAMMEN	83 069	953	4 313	19 503	28 099	17 266

DAR. WEIBLICHE EINPERSONENHAUSHALTE

22	UNTER 30 JAHREN	1 160	42	116	363	350	165
23	30 BIS UNTER 40 JAHRE	2 135	34	173	688	718	325
24	40 BIS UNTER 65 JAHRE	17 357	163	838	4 111	5 764	3 739
25	65 JAHRE UND AELTER	36 425	147	1 556	8 728	13 148	7 608
26	ZUSAMMEN	57 077	386	2 683	13 890	19 980	11 837

MEHRPERSONENHAUSHALTE ZUSAMMEN 5)

27	UNTER 30 JAHREN	14 003	23	186	1 237	3 649	3 727
28	30 BIS UNTER 40 JAHRE	78 266	56	655	3 396	15 892	23 244
29	40 BIS UNTER 65 JAHRE	287 530	134	2 496	13 486	52 240	78 160
30	65 JAHRE UND AELTER	60 970	49	834	6 507	17 118	16 663
31	ZUSAMMEN	440 769	262	4 171	24 626	88 899	121 794

HAUSHALTE ZUSAMMEN 5)

32	UNTER 30 JAHREN	16 894	169	477	2 024	4 488	4 183
33	30 BIS UNTER 40 JAHRE	84 820	190	1 140	5 183	17 985	24 408
34	40 BIS UNTER 65 JAHRE	316 813	602	4 153	20 058	61 580	84 423
35	65 JAHRE UND AELTER	105 311	254	2 714	16 864	32 945	26 046
36	ZUSAMMEN	523 838	1 215	8 484	44 129	116 998	139 060

IN ... BIS ... ERRICHTETEN GEBAEUDEN

37	BIS 1900	61 592	100	1 428	6 983	13 813	15 094
38	1901 - 1918	33 427	49	714	3 690	8 568	7 740
39	1919 - 1948	54 866	64	1 009	5 808	13 349	13 370
40	1949 - 1957	61 952	84	1 084	6 647	16 025	15 643
41	1958 - 1962	49 111	54	628	4 111	12 492	12 789
42	1963 - 1968	67 926	115	802	4 277	15 271	19 113
43	1969 - 1973	71 960	344	1 210	5 796	16 084	19 574
44	1974 - 1978	56 825	283	811	3 322	9 708	15 872
45	1979 - 1983	44 134	76	485	1 992	7 070	13 185
46	1984 UND SPAETER	22 045	46	313	1 503	4 618	6 680
47	ZUSAMMEN	523 838	1 215	8 484	44 129	116 998	139 060

48	HAUSHALTE IN SONSTIGEN WOHNHEINHEITEN IN GEBAEUDEN	350	127	129	79	13	1
49	HAUSHALTE IN GEBAEUDEN INSGESAMT	524 188	1 342	8 613	44 208	117 011	139 061

1) OHNE HAUSHALTE IN FREIZEITWOHNHEINHEITEN.- 2) EINSCHL. KUECHE, OHNE UNTERVERMIETETE UND GEWERBLICH GENUTZTE RAEUME.- 3) BEI 10 UND MEHR RAEUMEN JE WOHNHEINHEIT WERDEN JEWELIS 10 RAEUME ZUGRUNDEGELEGT.- 4) BEI 3 UND MEHR RAEUMEN JE WOHNHEINHEIT WERDEN JEWELIS 3 RAEUME ZUGRUNDEGELEGT.- 5) PERSON, DIE UEBERWIEGEND ZUM UNTERHALT DES HAUSHALTS BEITRAEGT.- 6) EINSCHL. MITHELFFENDE FAMILIENANGEHOERIGE.- 7) EINSCHL. AUSZUBILDENDE, KAUFM./TECHN., BEAMTENANWAERTER.- 8) EINSCHL. AUSZUBILDENDE, GEWERBLICH.- 9) OHNE RENTNER/PENSIONAERE.

WOHNVERHAELTNIS UND RAUMZAHL

REGIERUNGSBEZIRK DARMSTADT

TUEMER														
SELBSTBEWOHNTE RAEUMEN 2)					UNTER- VERMIETETE RAEUME	GEWERBLICH GENUTZTE RAEUME	UNTERMIETER ZUSAMMEN	IN WOHNHEIMNUTZUNG IN GEBAEUDEN MIT VOLL- STAENDIGER WOHNHEIMNUTZUNG	NACHRICHTLICH: IN FREIZEITWOHN- EINHEITEN	ILFD. NR.				
6	7 UND MEHR HAUSHALTE	7 UND MEHR RAEUME 3)	INSGESAMT 4)	INSGESAMT 4)										
19	20	21	22	23	24	25	26							
7 463	5 472	41 438	5 231	4 270	40 917	12 883	3 233	01						
4 960	3 341	25 219	3 467	2 125	17 268	5 441	1 614	02						
26 515	21 390	161 580	7 357	12 921	4 985	2 215	1 868	03						
28 574	28 695	219 227	4 862	13 543	1 608	671	454	04						
28 132	35 602	274 668	3 490	13 014	701	360	354	05						
7 655	16 004	126 187	1 148	4 366	189	122	89	06						
1 640	6 810	55 854	272	1 542	72	50	21	07						
99 979	113 973	878 954	22 360	49 656	48 472	16 301	6 019	08						
12 042	19 742	155 711	3 080	27 896	2 305	285	852	09						
46 994	52 855	406 882	7 854	13 516	16 953	3 756	2 609	10						
19 149	21 511	165 514	3 957	3 990	11 434	5 799	446	11						
1 577	1 936	15 036	797	661	9 818	1 873	508	12						
20 217	17 929	135 811	6 672	3 593	7 962	4 588	1 604	13						
99 979	113 973	878 954	22 360	49 656	48 472	16 301	6 019	14						
183	245	1 903	101	127	5 145	1 270	160	15						
1 826	2 139	16 761	541	1 279	10 089	5 475	140	16						
210	162	1 264	196	151	17 279	3 379	784	17						
487	404	3 098	528	534	8 610	1 965	675	18						
2 809	2 174	16 498	2 028	2 041	10 043	4 152	1 071	19						
3 957	2 732	20 578	2 479	1 544	4 985	3 387	703	20						
7 463	5 472	41 438	5 231	4 270	40 917	12 883	3 233	21						
81	43	339	78	46	7 924	1 219	380	22						
110	87	665	165	97	2 763	377	232	23						
1 605	1 137	8 613	1 188	778	2 817	853	493	24						
3 164	2 074	15 602	2 036	1 204	3 764	2 992	509	25						
4 960	3 341	25 219	3 467	2 125	17 268	5 441	1 614	26						
2 498	2 683	20 706	489	904	2 556	553	111	27						
17 233	17 790	137 040	2 465	8 061	2 134	742	282	28						
62 583	78 431	606 820	11 556	32 516	2 197	1 397	1 668	29						
10 202	9 597	72 950	2 619	3 905	668	726	725	30						
92 516	108 501	837 516	17 129	45 386	7 555	3 418	2 786	31						
2 708	2 845	21 970	685	1 055	19 835	3 932	895	32						
17 720	18 194	140 138	2 993	8 595	10 744	2 707	957	33						
65 392	80 605	623 318	13 584	34 557	12 240	5 549	2 739	34						
14 159	12 329	93 528	5 098	5 449	5 653	4 113	1 428	35						
99 979	113 973	878 954	22 360	49 656	48 472	16 301	6 019	36						
10 560	13 614	105 786	2 715	7 296	6 679	438	551	37						
5 468	7 198	55 790	1 819	3 765	6 094	545	348	38						
9 731	11 535	89 036	2 750	4 685	5 606	582	434	39						
10 375	12 094	92 836	3 046	4 560	7 220	1 349	610	40						
8 545	10 492	80 564	2 164	3 849	5 100	3 510	546	41						
12 909	15 439	119 222	2 865	5 840	5 685	2 567	732	42						
13 767	15 185	117 393	2 566	6 402	4 654	3 325	977	43						
13 005	13 824	106 534	1 825	5 978	3 590	2 240	767	44						
10 941	10 385	79 656	1 846	5 226	2 411	1 190	718	45						
4 678	4 207	32 137	764	2 055	1 433	555	336	46						
99 979	113 973	878 954	22 360	49 656	48 472	16 301	6 019	47						
1	-	-	11	11	216	2 730	352	48						
99 980	113 973	878 954	22 371	49 667	48 688	19 031	6 371	49						

NOCH: 3. HAUSHALTE IN GEBAEUDEN NACH

REGIERUNGSBEZIRK GIESSEN

LFD. NR.	GEGENSTAND DER NACHWEISUNG	HAUSHALTE		HAUPT				
		INSGESAMT 1)	ZUSAMMEN	IN WOHNHEINHEITEN				
				1	2	3	4	5
01	1	116 427	72 904	8 858	12 890	27 543		
02	DARUNTER WEIBLICH	73 114	47 064	3 994	7 208	19 582		
03	2	103 705	49 230	300	2 162	14 926		
04	3	72 980	25 897	47	491	3 542		
05	4	61 534	17 380	19	182	1 355		
06	5	22 428	5 233	8	59	352		
07	6 UND MEHR	10 255	2 512	3	26	137		
08	ZUSAMMEN	387 329	173 156	9 235	15 810	47 855		
BEZUGSPERSON 5) DES HAUSHALTS IST								
09	SELBSTAENDIGER 6)	26 998	6 502	200	532	1 204		
10	BEAMTER/ANGESTELLTER 7)	117 082	48 334	2 267	4 092	10 593		
11	ARBEITER 8)	100 998	42 119	1 251	2 586	9 681		
12	NICHTERWERBSTAETIGER 9)	33 820	21 787	4 620	4 482	5 464		
13	RENTNER / PENSIONAER	108 431	54 414	897	4 118	20 913		
14	ZUSAMMEN	387 329	173 156	9 235	15 810	47 855		
15	UND ZWAR STUDENT	19 266	12 047	3 983	3 315	2 491		
16	AUSLAENDER	16 389	12 734	1 009	1 289	3 111		
EINPERSONENHAUSHALTE								
17	UNTER 30 JAHREN	35 213	22 368	6 077	6 057	6 132		
18	30 BIS UNTER 40 JAHRE	13 361	8 701	1 190	1 842	3 021		
19	40 BIS UNTER 65 JAHRE	23 579	12 987	1 000	1 833	5 078		
20	65 JAHRE UND AELTER	44 274	28 848	591	3 158	13 312		
21	ZUSAMMEN	116 427	72 904	8 858	12 890	27 543		
DAR. WEIBLICHE EINPERSONENHAUSHALTE								
22	UNTER 30 JAHREN	17 388	11 148	2 999	3 069	3 153		
23	30 BIS UNTER 40 JAHRE	4 430	3 095	315	637	1 246		
24	40 BIS UNTER 65 JAHRE	13 171	7 435	192	708	3 229		
25	65 JAHRE UND AELTER	38 125	25 386	488	2 794	11 954		
26	ZUSAMMEN	73 114	47 064	3 994	7 208	19 582		
MEHRPERSONENHAUSHALTE ZUSAMMEN 5)								
27	UNTER 30 JAHREN	32 407	23 386	189	1 197	6 692		
28	30 BIS UNTER 40 JAHRE	62 583	27 002	67	625	4 030		
29	40 BIS UNTER 65 JAHRE	140 186	34 590	103	703	5 090		
30	65 JAHRE UND AELTER	35 726	15 274	18	395	4 500		
31	ZUSAMMEN	270 902	100 252	377	2 920	20 312		
HAUSHALTE ZUSAMMEN 5)								
32	UNTER 30 JAHREN	67 620	45 754	6 266	7 254	12 824		
33	30 BIS UNTER 40 JAHRE	75 944	35 703	1 257	2 467	7 051		
34	40 BIS UNTER 65 JAHRE	163 765	47 577	1 103	2 536	10 168		
35	65 JAHRE UND AELTER	80 000	44 122	609	3 553	17 812		
36	ZUSAMMEN	387 329	173 156	9 235	15 810	47 855		
IN ... BIS ... ERRICHTETEN GEBAEUDEN								
37	BIS 1900	62 608	22 701	1 260	2 742	5 890		
38	1901 - 1918	27 012	12 444	669	1 217	3 094		
39	1919 - 1948	42 618	18 682	535	1 568	5 026		
40	1949 - 1957	53 740	27 107	677	2 062	9 144		
41	1958 - 1962	39 903	19 721	572	1 331	5 143		
42	1963 - 1968	49 132	23 080	1 265	1 916	5 487		
43	1969 - 1973	41 098	19 495	1 466	1 788	5 110		
44	1974 - 1978	33 091	13 957	1 421	1 320	4 050		
45	1979 - 1983	25 825	10 296	861	1 216	3 200		
46	1984 UND SPAETER	12 302	5 673	509	650	1 711		
47	ZUSAMMEN	387 329	173 156	9 235	15 810	47 855		
48	HAUSHALTE IN SONSTIGEN WOHNHEINHEITEN IN GEBAEUDEN ZUSAMMEN	4 188	3 259	2 552	580	110		
49	HAUSHALTE IN GEBAEUDEN INSGESAMT	391 517	176 415	11 787	16 390	47 965		

1) OHNE HAUSHALTE IN FREIZEITWOHNHEINHEITEN. - 2) EINSCHL. KUECHE, OHNE UNTERVERMIETETE UND GEWERBLICH GENUTZTE RAEUME. - 3) BEI 10 UND MEHR RAEUMEN JE WOHNHEINHEIT WERDEN JEWELTS 10 RAEUME ZUGRUNDEGELEGT. - 4) BEI 3 UND MEHR RAEUMEN JE WOHNHEINHEIT WERDEN JEWELTS 3 RAEUME ZUGRUNDEGELEGT. - 5) PERSON, DIE UEBERWIEGEND ZUM UNTERHALT DES HAUSHALTS BEITRAEGT. - 6) EINSCHL. MITHELLENDE FAMILIENANGEHOERIGE. - 7) EINSCHL. AUSZUBILDENDE, KAUFM./TECHN., BEAMTENANWAERTER. - 8) EINSCHL. AUSZUBILDENDE, GEWERBLICH. - 9) OHNE RENTNER/PENSIONAERE.

WOHNVERHAELTNIS UND RAUMZAHL

REGIERUNGSBEZIRK GIESSEN

MIETER											
MIT ... SELBSTBEWOHNTE RAEUMEN 2)											
7 UND MEHR											
HAUSHALTE I RAEUME 3) I UNTERVERMIETETE I GENUTZTE RAEUME I LFD. NR.											
4	5	6	7	8	9	10	11	12			
6	7	8	9	10	11	12	13	14			

16 076	5 072	1 754	711	5 435	7 931	866	01
11 505	3 316	1 048	411	3 122	4 043	331	02
20 133	8 134	2 525	1 050	7 904	2 121	974	03
11 890	6 499	2 276	1 152	8 662	1 330	778	04
5 844	5 862	2 593	1 525	11 584	588	634	05
1 390	1 649	939	836	6 406	196	242	06
580	778	459	529	4 153	73	97	07
55 913	27 994	10 546	5 803	44 144	12 239	3 591	08
1 817	1 402	752	595	4 567	672	1 694	09
14 780	9 844	4 176	2 582	19 729	3 828	1 045	10
16 372	8 108	2 806	1 315	9 888	1 876	471	11
4 481	1 776	649	315	2 417	3 826	131	12
18 463	6 864	2 163	996	7 543	2 037	250	13
55 913	27 994	10 546	5 803	44 144	12 239	3 591	14
1 377	541	234	106	827	3 125	68	15
4 399	1 933	602	391	3 006	824	312	16
2 630	882	447	143	1 122	4 464	198	17
1 703	599	244	102	788	1 504	235	18
3 471	1 110	350	145	1 088	870	280	19
8 272	2 481	713	321	2 437	1 093	153	20
16 076	5 072	1 754	711	5 435	7 931	866	21
1 288	390	195	54	429	2 147	76	22
620	179	74	24	193	555	58	23
2 362	678	191	75	547	417	94	24
7 235	2 069	588	258	1 953	924	103	25
11 505	3 316	1 048	411	3 122	4 043	331	26
9 432	3 996	1 328	552	4 179	1 257	391	27
10 736	7 082	2 880	1 582	11 938	1 271	970	28
13 357	9 136	3 685	2 516	19 240	1 424	1 190	29
6 312	2 708	899	442	3 352	356	174	30
39 837	22 922	8 792	5 092	38 709	4 308	2 725	31
12 062	4 878	1 775	695	5 301	5 721	589	32
12 439	7 681	3 124	1 684	12 726	2 775	1 205	33
16 828	10 246	4 035	2 661	20 328	2 294	1 470	34
14 584	5 189	1 612	763	5 789	1 449	327	35
55 913	27 994	10 546	5 803	44 144	12 239	3 591	36
6 010	3 753	1 862	1 184	9 039	2 639	788	37
3 624	2 177	1 075	588	4 422	1 478	357	38
6 132	3 217	1 387	817	6 239	1 293	380	39
9 704	3 540	1 213	767	5 787	1 447	421	40
8 151	3 144	898	482	3 671	1 133	312	41
8 350	4 239	1 231	592	4 515	1 198	336	42
6 065	3 535	1 077	454	3 462	1 217	334	43
3 757	2 143	845	421	3 245	770	278	44
2 482	1 505	687	345	2 605	743	264	45
1 638	741	271	153	1 159	321	121	46
55 913	27 994	10 546	5 803	44 144	12 239	3 591	47
16	1	-	-	-	64	3	48
55 929	27 995	10 546	5 803	44 144	12 303	3 594	49

NOCH: 3. HAUSHALTE IN GEBAEUDEN NACH

REGIERUNGSBEZIRK GIESSEN

		EIGEN									
		IN WOHNHEINHEITEN MIT ...									
		ZUSAMMEN	1	2	3	4	5				
		13	14	15	16	17	18				
HAUSHALTE IN WOHNUNGEN IN GEBAEUDEN											
MIT ... PERSONEN											
01	1	24 008	132	993	4 315	6 637	5 868				
02	DARUNTER WEIBLICH	16 573	57	606	3 160	4 813	4 007				
03	2	51 869	34	707	4 255	11 651	14 458				
04	3	45 986	14	322	1 412	6 352	11 962				
05	4	43 711	9	199	640	3 488	9 542				
06	5	17 100	4	49	164	686	2 196				
07	6 UND MEHR	7 715	1	26	49	175	576				
08	ZUSAMMEN	190 389	194	2 296	10 835	28 989	44 602				
BEZUGSPERSON 5) DES HAUSHALTS IST											
09	SELBSTAENDIGER 6)	19 711	36	420	950	2 066	3 575				
10	BEAMTER/ANGESTELLTER 7)	62 013	62	434	1 920	7 118	13 858				
11	ARBEITER 8)	54 673	26	461	2 311	7 767	13 303				
12	NICHTERWERBSTAETIGER 9)	3 635	30	108	367	742	866				
13	RENTNER / PENSIONAER	50 357	40	873	5 287	11 296	13 000				
14	ZUSAMMEN	190 389	194	2 296	10 835	28 989	44 602				
15	UND ZWAR STUDENT	436	18	28	49	60	93				
16	AUSLAENDER	1 714	7	36	107	280	434				
EINPERSONENHAUSHALTE											
17	UNTER 30 JAHREN	819	26	74	157	196	159				
18	30 BIS UNTER 40 JAHRE	1 590	21	128	283	405	381				
19	40 BIS UNTER 65 JAHRE	8 384	61	312	1 389	2 166	2 140				
20	65 JAHRE UND AELTER	13 215	24	479	2 486	3 870	3 188				
21	ZUSAMMEN	24 008	132	993	4 315	6 637	5 868				
DAR. WEIBLICHE EINPERSONENHAUSHALTE											
22	UNTER 30 JAHREN	256	12	26	62	65	45				
23	30 BIS UNTER 40 JAHRE	361	-	33	77	104	86				
24	40 BIS UNTER 65 JAHRE	5 023	23	153	891	1 388	1 257				
25	65 JAHRE UND AELTER	10 933	22	394	2 130	3 256	2 619				
26	ZUSAMMEN	16 573	57	606	3 160	4 813	4 007				
MEHRPERSONENHAUSHALTE ZUSAMMEN 5)											
27	UNTER 30 JAHREN	7 116	4	77	459	1 327	1 851				
28	30 BIS UNTER 40 JAHRE	34 334	14	234	986	4 358	8 740				
29	40 BIS UNTER 65 JAHRE	104 862	41	765	3 528	12 514	22 666				
30	65 JAHRE UND AELTER	20 069	3	227	1 547	4 153	5 477				
31	ZUSAMMEN	166 381	62	1 303	6 520	22 352	38 734				
HAUSHALTE ZUSAMMEN 5)											
32	UNTER 30 JAHREN	7 935	30	151	616	1 523	2 010				
33	30 BIS UNTER 40 JAHRE	35 924	35	362	1 269	4 763	9 121				
34	40 BIS UNTER 65 JAHRE	113 246	102	1 077	4 917	14 680	24 806				
35	65 JAHRE UND AELTER	33 284	27	706	4 033	8 023	8 665				
36	ZUSAMMEN	190 389	194	2 296	10 835	28 989	44 602				
IN ... BIS ... ERRICHTETEN GEBAEUDEN											
37	BIS 1900	35 567	38	608	2 712	6 259	8 651				
38	1901 - 1918	12 408	11	170	786	1 969	2 763				
39	1919 - 1948	21 546	12	270	1 412	3 341	4 598				
40	1949 - 1957	23 760	19	278	1 730	4 257	5 607				
41	1958 - 1962	17 469	8	185	1 039	2 948	4 102				
42	1963 - 1968	22 936	26	240	1 069	3 466	5 276				
43	1969 - 1973	19 158	25	211	732	2 330	4 406				
44	1974 - 1978	17 336	20	147	596	1 846	4 001				
45	1979 - 1983	14 159	22	127	483	1 698	3 577				
46	1984 UND SPAETER	6 050	13	60	276	875	1 621				
47	ZUSAMMEN	190 389	194	2 296	10 835	28 989	44 602				
48	HAUSHALTE IN SONSTIGEN WOHNHEINHEITEN IN GEBAEUDEN ZUSAMMEN	139	42	74	23	-	-				
49	HAUSHALTE IN GEBAEUDEN INSGESAMT	190 528	236	2 370	10 858	28 989	44 602				

1) OHNE HAUSHALTE IN FREIZEITWOHNHEINHEITEN. - 2) EINSCHL. KUECHE, OHNE UNTERVERMIETETE UND GEWERBLICH GENUTZTE RAEUE. - 3) BEI 10 UND MEHR RAEUEEN JE WOHNHEINHEIT WERDEN JEWELS 10 RAEUE ZUGRUNDEGELEGT. - 4) BEI 3 UND MEHR RAEUEEN JE WOHNHEINHEIT WERDEN JEWELS 3 RAEUE ZUGRUNDEGELEGT. - 5) PERSON, DIE UEBERWIEGEND ZUM UNTERHALT DES HAUSHALTS BEITRAEGT. - 6) EINSCHL. MITHELFENDE FAMILIENANGEHOERIGE. - 7) EINSCHL. AUSZUBILDENDE, KAUFM./TECHN., BEAMTENANWAERTER. - 8) EINSCHL. AUSZUBILDENDE, GEWERBLICH. - 9) OHNE RENTNER/PENSIONAERE.

WOHNVERHAELTNIS UND RAUMZAHL

REGIERUNGSBEZIRK GIESSEN

TUENER										I	I	IN	I	I
SELBSTBEWOHNTE RAEUMEN 2)										I	I	WOHNEINHEITEN	I	I
										I	I	IN GEBAEUDEN	I	I
										I	I	MIT VOLL	I	I
										I	I	STAEANDIGER	I	I
										I	I	IWOHNHEIMNUTZUNG	I	I
										I	I		I	I
										I	I		I	I
										I	I		I	I
										I	I		I	I
										I	I		I	I
										I	I		I	I
										I	I		I	I
										I	I		I	I
										I	I		I	I
										I	I		I	I
										I	I		I	I
										I	I		I	I
										I	I		I	I
										I	I		I	I
										I	I		I	I
										I	I		I	I
										I	I		I	I
										I	I		I	I
										I	I		I	I
										I	I		I	I
										I	I		I	I
										I	I		I	I
										I	I		I	I
										I	I		I	I
										I	I		I	I
										I	I		I	I
										I	I		I	I
										I	I		I	I
										I	I		I	I
										I	I		I	I
										I	I		I	I
										I	I		I	I
										I	I		I	I
										I	I		I	I
										I	I		I	I
										I	I		I	I
										I	I		I	I
										I	I		I	I
										I	I		I	I
										I	I		I	I
										I	I		I	I
										I	I		I	I
										I	I		I	I
										I	I		I	I
										I	I		I	I
										I	I		I	I
										I	I		I	I
										I	I		I	I
										I	I		I	I
										I	I		I	I
										I	I		I	I
										I	I		I	I
										I	I		I	I
										I	I		I	I
										I	I		I	I
										I	I		I	I
										I	I		I	I
										I	I		I	I
										I	I		I	I
										I	I		I	I
										I	I		I	I
										I	I		I	I
										I	I		I	I
										I	I		I	I
										I	I		I	I
										I	I		I	I
										I	I		I	I
										I	I		I	I
										I	I		I	I
										I	I		I	I
										I	I		I	I
										I	I		I	I
										I	I		I	I
										I	I		I	I
										I	I		I	I
										I	I		I	I
										I	I		I	I
										I	I		I	I
										I	I		I	I
										I	I		I	I
										I	I		I	I
										I	I		I	I
										I	I		I	I
										I	I		I	I
										I	I		I	I
										I	I		I	I
										I	I		I	I
										I	I		I	I
										I	I		I	I
										I	I		I	I
										I	I		I	I
										I	I		I	I
										I	I		I	I
										I	I		I	I
										I	I		I	I
										I	I		I	I
										I	I		I	I
										I	I		I	I
										I	I		I	I
										I	I		I	I
										I	I		I	I
										I	I		I	I
										I	I		I	I
										I	I		I	I
										I	I		I	I
										I	I		I	I
										I	I		I	I
										I	I		I	I
										I	I		I	I
										I	I		I	I
										I	I		I	I
										I	I		I	I
										I	I		I	I
										I	I		I	I
										I	I		I	I
										I	I		I	I
										I	I		I	I
										I	I		I	I
										I	I		I	I
										I	I		I	I
										I	I		I	I
										I	I		I	I
										I	I		I	I
										I	I		I	I
										I	I		I	I
										I	I		I	I
										I	I		I	I
										I	I		I	I
										I	I		I	I
										I	I		I	I
										I	I		I	I
										I	I		I	I
										I	I		I	I
										I	I		I	I
										I	I		I	I
										I	I		I	I
										I	I		I	I
										I	I		I	I
										I	I		I	I
										I	I		I	I
										I	I		I	I
										I	I		I	I
										I	I		I	I
										I	I		I	I
										I	I		I	I
										I	I		I	I
										I	I			

NOCH: 3. HAUSHALTE IN GEBAEUDEN NACH

REGIERUNGSBEZIRK KASSEL

LFD. NR.	GEGENSTAND DER NACHWEISUNG	HAUSHALTE INSGESAMT 1)	HAUPT IN WOHNHEINHEITEN				
			ZUSAMMEN	1	2	3	5
		1	2	3	4	5	
HAUSHALTE IN WOHNUNGEN IN GEBAEUDEN							
MIT ... PERSONEN							
01	1	141 097	100 696	5 658	12 299	41 921	
02	DARUNTER WEIBLICH	93 269	68 362	2 509	7 274	29 992	
03	2	135 633	71 919	280	2 134	18 412	
04	3	89 872	35 404	30	444	3 527	
05	4	75 153	23 509	4	216	1 320	
06	5	26 031	6 411	3	59	365	
07	6 UND MEHR	10 577	2 535	2	23	118	
08	ZUSAMMEN	478 363	240 474	5 977	15 175	65 663	
BEZUGSPERSON 5) DES HAUSHALTS IST							
09	SELBSTAENDIGER 6)	33 571	7 851	146	456	1 387	
10	BEAMTER/ANGESTELLTER 7)	133 200	61 148	1 604	3 560	12 677	
11	ARBEITER 8)	126 023	58 480	1 111	2 768	12 205	
12	NICHTERWERBSTAETIGER 9)	30 700	22 252	1 798	2 633	6 605	
13	RENTNER / PENSIONAER	154 869	90 743	1 318	5 758	32 789	
14	ZUSAMMEN	478 363	240 474	5 977	15 175	65 663	
15	UND ZWAR STUDENT	7 222	5 061	794	948	1 489	
16	AUSLAENDER	15 380	12 659	703	1 053	3 134	
EINPERSONENHAUSHALTE							
17	UNTER 30 JAHREN	27 437	21 129	2 444	3 888	8 501	
18	30 BIS UNTER 40 JAHRE	14 600	10 519	829	1 589	3 994	
19	40 BIS UNTER 65 JAHRE	32 838	20 799	1 256	2 376	8 124	
20	65 JAHRE UND AELTER	66 222	48 249	1 129	4 446	21 302	
21	ZUSAMMEN	141 097	100 696	5 658	12 299	41 921	
DAR. WEIBLICHE EINPERSONENHAUSHALTE							
22	UNTER 30 JAHREN	13 006	10 304	1 106	1 942	4 417	
23	30 BIS UNTER 40 JAHRE	4 488	3 423	190	452	1 421	
24	40 BIS UNTER 65 JAHRE	18 808	12 398	306	1 018	5 113	
25	65 JAHRE UND AELTER	56 967	42 237	907	3 862	19 041	
26	ZUSAMMEN	93 269	68 362	2 509	7 274	29 992	
MEHRPERSONENHAUSHALTE ZUSAMMEN 5)							
27	UNTER 30 JAHREN	36 522	27 636	113	864	6 340	
28	30 BIS UNTER 40 JAHRE	73 716	34 608	79	574	3 877	
29	40 BIS UNTER 65 JAHRE	175 579	51 343	94	792	6 472	
30	65 JAHRE UND AELTER	51 449	26 191	33	646	7 053	
31	ZUSAMMEN	337 266	139 778	319	2 876	23 742	
HAUSHALTE ZUSAMMEN 5)							
32	UNTER 30 JAHREN	63 959	48 765	2 557	4 752	14 841	
33	30 BIS UNTER 40 JAHRE	88 316	45 127	908	2 163	7 871	
34	40 BIS UNTER 65 JAHRE	208 417	72 142	1 350	3 168	14 596	
35	65 JAHRE UND AELTER	117 671	74 440	1 162	5 092	28 355	
36	ZUSAMMEN	478 363	240 474	5 977	15 175	65 663	
IN ... BIS ... ERRICHTETEN GEBAEUDEN							
37	BIS 1900	66 882	27 675	541	2 260	7 813	
38	1901 - 1918	32 515	17 578	319	1 240	4 367	
39	1919 - 1948	66 977	33 315	442	1 944	9 292	
40	1949 - 1957	68 046	40 983	532	2 309	13 301	
41	1958 - 1962	48 196	27 632	646	1 550	6 443	
42	1963 - 1968	65 562	35 757	920	1 919	8 134	
43	1969 - 1973	48 167	23 662	974	1 437	6 264	
44	1974 - 1978	39 801	16 364	579	1 042	4 827	
45	1979 - 1983	30 260	12 171	612	1 039	3 543	
46	1984 UND SPAETER	11 957	5 337	412	435	1 679	
47	ZUSAMMEN	478 363	240 474	5 977	15 175	65 663	
48	HAUSHALTE IN SONSTIGEN WOHNHEINHEITEN IN GEBAEUDEN ZUSAMMEN	2 770	2 271	1 217	889	142	
49	HAUSHALTE IN GEBAEUDEN INSGESAMT	481 133	242 745	7 194	16 064	65 805	

1) OHNE HAUSHALTE IN FREIZEITWOHNHEINHEITEN. - 2) EINSCHL. KUECHE, OHNE UNTERVERMIETETE UND GEWERBLICH GENUTZTE RAEUME. - 3) BEI 10 UND MEHR RAEUMEN JE WOHNHEINHEIT WERDEN JEWELIS 10 RAEUME ZUGRUNDEGELEGT. - 4) BEI 3 UND MEHR RAEUMEN JE WOHNHEINHEIT WERDEN JEWELIS 3 RAEUME ZUGRUNDEGELEGT. - 5) PERSON, DIE UEBERWIEGEND ZUM UNTERHALT DES HAUSHALTS BEITRAEGT. - 6) EINSCHL. MITHELLENDE FAMILIENANGEHOERIGE. - 7) EINSCHL. AUSZUBILDENDE, KAUFM./TECHN., BEAMTENANWAERTER. - 8) EINSCHL. AUSZUBILDENDE, GEWERBLICH. - 9) OHNE RENTNER/PENSIONAERE.

WOHNVERHAELTNIS UND RAUMZAHL

REGIERUNGSBEZIRK KASSEL

MIETER															
MIT ... SELBSTBEWOHNTE RÄUMLICHKEITEN 2)															
7 UND MEHR															
HAUSHALTE															
RAUMLICHKEITEN 3)															
INSGESAMT 4)															
INSGESAMT 4)															
</															

NOCH: 3. HAUSHALTE IN GEBAEUDEN NACH

REGIERUNGSBEZIRK KASSEL

		IN WOHNHEINHEITEN MIT ...										EIGEN
LFD. NR.	GEGENSTAND DER NACHWEISUNG	ZUSAMMEN	1	2	3	4	5					
		13	14	15	16	17	18					
HAUSHALTE IN WOHNUNGEN IN GEBAEUDEN												
MIT ... PERSONEN												
01	1	27 827	128	1 037	4 839	8 509	6 831					
02	DARUNTER WEIBLICH	18 898	60	642	3 450	6 121	4 558					
03	2	61 688	49	795	4 945	15 781	17 712					
04	3	53 609	15	362	1 572	9 075	15 361					
05	4	51 211	8	228	836	4 767	12 817					
06	5	19 525	7	73	237	1 007	2 850					
07	6 UND MEHR	8 020	-	14	51	231	653					
08	ZUSAMMEN	221 880	207	2 509	12 480	39 370	56 224					
BEZUGSPERSON 5) DES HAUSHALTS IST												
09	SELBSTAENDIGER 6)	25 155	31	503	1 091	2 920	4 799					
10	BEAMTER/ANGESTELLTER 7)	67 638	56	413	2 049	9 566	17 554					
11	ARBEITER 8)	63 949	33	511	2 694	10 675	16 771					
12	NICHTERWERBSTAETIGER 9)	4 779	18	125	426	980	1 267					
13	RENTNER / PENSIONAER	60 359	69	957	6 220	15 229	15 833					
14	ZUSAMMEN	221 880	207	2 509	12 480	39 370	56 224					
15	UND ZWAR STUDENT	451	5	25	36	81	128					
16	AUSLAENDER	1 382	3	33	96	255	365					
EINPERSONENHAUSHALTE												
17	UNTER 30 JAHREN	971	16	72	207	268	215					
18	30 BIS UNTER 40 JAHRE	1 826	18	112	316	546	416					
19	40 BIS UNTER 65 JAHRE	9 698	55	374	1 489	2 767	2 450					
20	65 JAHRE UND AELTER	15 332	39	479	2 827	4 928	3 750					
21	ZUSAMMEN	27 827	128	1 037	4 839	8 509	6 831					
DAR. WEIBLICHE EINPERSONENHAUSHALTE												
22	UNTER 30 JAHREN	282	8	25	60	82	58					
23	30 BIS UNTER 40 JAHRE	380	2	32	75	122	75					
24	40 BIS UNTER 65 JAHRE	5 643	18	185	948	1 758	1 415					
25	65 JAHRE UND AELTER	12 593	32	400	2 367	4 159	3 010					
26	ZUSAMMEN	18 898	60	642	3 450	6 121	4 558					
MEHRPERSONENHAUSHALTE ZUSAMMEN 5)												
27	UNTER 30 JAHREN	7 653	4	63	436	1 499	2 036					
28	30 BIS UNTER 40 JAHRE	38 049	11	224	1 063	5 580	10 619					
29	40 BIS UNTER 65 JAHRE	123 475	49	885	4 225	17 913	29 914					
30	65 JAHRE UND AELTER	24 876	15	300	1 917	5 869	6 824					
31	ZUSAMMEN	194 053	79	1 472	7 641	30 861	49 393					
HAUSHALTE ZUSAMMEN 5)												
32	UNTER 30 JAHREN	8 624	20	135	643	1 767	2 251					
33	30 BIS UNTER 40 JAHRE	39 875	29	336	1 379	6 126	11 035					
34	40 BIS UNTER 65 JAHRE	133 173	104	1 259	5 714	20 680	32 364					
35	65 JAHRE UND AELTER	40 208	54	779	4 744	10 797	10 574					
36	ZUSAMMEN	221 880	207	2 509	12 480	39 370	56 224					
IN ... BIS ... ERRICHTETEN GEBAEUDEN												
37	BIS 1900	36 710	28	596	2 765	5 998	8 189					
38	1901 - 1918	13 467	11	175	919	2 388	3 065					
39	1919 - 1948	31 348	22	419	2 227	6 220	7 382					
40	1949 - 1957	24 979	17	264	1 792	5 408	6 079					
41	1958 - 1962	19 010	19	195	1 054	4 196	4 758					
42	1963 - 1968	27 688	19	230	1 133	5 136	7 254					
43	1969 - 1973	22 983	28	203	984	3 650	6 283					
44	1974 - 1978	22 272	32	206	766	2 988	6 235					
45	1979 - 1983	17 166	23	160	598	2 380	5 031					
46	1984 UND SPAETER	6 257	8	61	242	1 006	1 948					
47	ZUSAMMEN	221 880	207	2 509	12 480	39 370	56 224					
48	HAUSHALTE IN SONSTIGEN WOHNHEINHEITEN IN GEBAEUDEN ZUSAMMEN	175	63	73	32	5	2					
49	HAUSHALTE IN GEBAEUDEN INSGESAMT	222 055	270	2 582	12 512	39 375	56 226					

1) OHNE HAUSHALTE IN FREIZEITWOHNHEINHEITEN. - 2) EINSCHL. KUECHE, OHNE UNTERVERMIETETE UND GEWERBLICH GENUTZTE RAEUME. - 3) BEI 10 UND MEHR RAEUMEN JE WOHNHEINHEIT WERDEN JEWELIS 10 RAEUME ZUGRUNDEGELEGT. - 4) BEI 3 UND MEHR RAEUMEN JE WOHNHEINHEIT WERDEN JEWELIS 3 RAEUME ZUGRUNDEGELEGT. - 5) PERSON, DIE UEBERWIEGEND ZUM UNTERHALT DES HAUSHALTS BEITRAEGT. - 6) EINSCHL. MITHELFFENDE FAMILIENANGEHOERIGE. - 7) EINSCHL. AUSZUBILDENDE, KAUFM./TECHN., BEAMTENANWAERTER. - 8) EINSCHL. AUSZUBILDENDE, GEWERBLICH. - 9) OHNE RENTNER/PENSIONAERE.

WOHNVERHAELTNIS UND RAUMZAHL

REGIERUNGSBEZIRK KASSEL

TUEMER						I	I	I	I	I	
SELBSTBEWOHNTE RAEUMEN 2)				I	UNTER- VERMIETETE RAEUME	I	GEWERBLICH GENUTZTE RAEUME	I	UNTERMETER	I	
7 UND MEHR				I	I	I	I	I	WOHNEINHEITEN IN GEBAEUDEN MIT VOLL- STAEANDIGER WOHNHEIMNUTZUNG	I	
6	I	I	I	I	I	I	I	I	ZUSAMMEN	I	
	I	HAUSHALTE	I	RAEUME 3)	I	INSGESAMT 4)	I	INSGESAMT 4)	I	NACHRICHTLICH: IN FREIZEITWOHN- EINHEITEN	I
	I	I	I	I	I	I	I	I	I	ILFD. NR.	I
19	I	20	I	21	I	22	I	23	I	24	I
	I	I	I	I	I	I	I	I	I	25	I
	I	I	I	I	I	I	I	I	I	26	I

3 450	3 033	23 213	1 750	1 410	11 353	1 221	1 219	01
2 268	1 799	13 661	1 055	830	5 319	690	632	02
11 338	11 068	84 272	3 476	4 346	1 844	182	1 239	03
12 233	14 991	115 571	2 291	4 860	816	43	406	04
13 422	19 133	149 245	1 657	5 374	416	17	336	05
4 297	11 054	88 076	616	2 530	85	10	139	06
1 224	5 847	48 595	177	1 054	19	3	30	07
45 964	65 126	508 972	9 967	19 574	14 533	1 476	3 369	08

4 702	11 109	89 410	1 283	11 119	556	9	535	09
15 895	22 105	172 434	2 656	4 287	4 235	179	1 460	10
14 076	19 189	149 403	2 565	2 296	3 370	224	308	11
841	1 122	8 760	325	241	3 244	425	240	12
10 450	11 601	88 965	3 158	1 631	3 128	639	826	13
45 964	65 126	508 972	9 967	19 574	14 533	1 476	3 369	14
85	91	738	29	39	1 434	276	41	15
281	349	2 716	82	183	1 089	250	27	16

93	100	787	76	50	4 936	401	168	17
213	205	1 584	211	143	2 148	107	210	18
1 336	1 227	9 414	743	669	2 167	174	592	19
1 808	1 501	11 428	720	548	2 102	539	249	20

3 450	3 033	23 213	1 750	1 410	11 353	1 221	1 219	21
-------	-------	--------	-------	-------	--------	-------	-------	----

26	23	179	13	19	2 287	133	80	22
49	25	192	44	21	665	20	76	23
737	582	4 420	415	348	707	60	297	24
1 456	1 169	8 870	583	442	1 660	477	179	25
2 268	1 799	13 661	1 055	830	5 319	690	632	26

1 558	2 057	15 998	214	429	1 186	47	43	27
9 235	11 317	88 237	1 104	3 413	998	61	242	28
27 045	43 444	341 073	5 686	12 823	684	77	1 502	29
4 676	5 275	40 451	1 213	1 499	312	70	363	30

42 514	62 093	485 759	8 217	18 164	3 180	255	2 150	31
--------	--------	---------	-------	--------	-------	-----	-------	----

1 651	2 157	16 785	290	479	6 122	448	211	32
9 448	11 522	89 821	1 315	3 556	3 146	168	452	33
28 381	44 671	350 487	6 429	13 492	2 851	251	2 094	34
6 484	6 776	51 879	1 933	2 047	2 414	609	612	35

45 964	65 126	508 972	9 967	19 574	14 533	1 476	3 369	36
--------	--------	---------	-------	--------	--------	-------	-------	----

6 993	12 141	96 284	1 630	4 150	2 429	68	505	37
2 434	4 475	35 348	633	1 594	1 402	68	149	38
5 773	9 305	72 795	1 470	2 522	2 235	79	271	39
4 557	6 862	53 011	1 111	1 715	1 907	177	254	40
3 563	5 225	40 681	946	1 337	1 383	171	205	41
5 756	8 160	63 460	1 393	2 213	1 771	346	271	42
5 055	6 780	52 901	1 059	1 891	1 322	200	486	43
5 728	6 317	49 242	904	2 047	1 035	130	566	44
4 500	4 474	34 542	640	1 608	785	138	502	45
1 605	1 387	10 708	181	496	264	99	160	46

45 964	65 126	508 972	9 967	19 574	14 533	1 476	3 369	47
--------	--------	---------	-------	--------	--------	-------	-------	----

-	-	-	3	6	103	221	318	48
---	---	---	---	---	-----	-----	-----	----

45 964	65 126	508 972	9 970	19 580	14 636	1 697	3 687	49
--------	--------	---------	-------	--------	--------	-------	-------	----

3. HAUSHALTE IN GEBÄUDEN NACH

HESSEN

LFD. NR.	GEGENSTAND DER NACHWEISUNG	HAUSHALTE					HAUPT IN WOHNHEINHEITEN				
		INSGESAMT 1)	ZUSAMMEN	1	2	3	4	5			
		1	2	3	4	5					
HAUSHALTE IN WOHNUNGEN IN GEBÄUDEN											
MIT ... PERSONEN											
01	1	792 301	571 508	52 576	99 109	237 758					
02	DARUNTER WEIBLICH	490 477	359 734	21 769	54 132	163 162					
03	2	681 609	391 731	3 451	16 803	122 401					
04	3	434 405	202 679	555	4 441	27 994					
05	4	333 679	130 165	168	2 066	11 465					
06	5	104 438	35 690	59	669	3 211					
07	6 UND MEHR	41 273	15 259	14	311	1 233					
08	ZUSAMMEN	2 387 705	1 347 032	56 823	123 399	404 062					
BEZUGSPERSON 5) DES HAUSHALTS IST											
09	SELBSTÄNDIGER 6)	169 383	59 277	1 719	5 105	12 980					
10	BEAMTER/ANGESTELLTER 7)	821 364	447 767	19 234	39 157	111 155					
11	ARBEITER 8)	567 741	324 376	12 483	26 337	83 472					
12	NICHTERWERBSTÄTIGER 9)	157 973	114 490	15 309	20 237	34 606					
13	RENTNER / PENSIONÄR	671 244	401 122	8 078	32 563	161 849					
14	ZUSAMMEN	2 387 705	1 347 032	56 823	123 399	404 062					
15	UND ZWAR STUDENT	58 595	41 480	9 549	10 240	11 235					
16	AUSLAENDER	179 871	147 277	10 973	19 287	42 933					
EINPERSONENHAUSHALTE											
17	UNTER 30 JAHREN	185 355	142 653	24 951	36 309	50 785					
18	30 BIS UNTER 40 JAHRE	106 152	80 282	8 908	15 923	31 152					
19	40 BIS UNTER 65 JAHRE	201 462	135 353	12 583	22 038	54 214					
20	65 JAHRE UND ÄLTER	299 332	213 220	6 134	24 839	101 607					
21	ZUSAMMEN	792 301	571 508	52 576	99 109	237 758					
DAR. WEIBLICHE EINPERSONENHAUSHALTE											
22	UNTER 30 JAHREN	90 065	70 820	11 266	18 252	26 720					
23	30 BIS UNTER 40 JAHRE	37 385	29 710	2 382	5 436	13 006					
24	40 BIS UNTER 65 JAHRE	107 142	73 969	3 232	8 913	33 357					
25	65 JAHRE UND ÄLTER	255 885	185 235	4 889	21 531	90 079					
26	ZUSAMMEN	490 477	359 734	21 769	54 132	163 162					
MEHRPERSONENHAUSHALTE ZUSAMMEN 5)											
27	UNTER 30 JAHREN	174 166	139 147	1 524	7 415	41 562					
28	30 BIS UNTER 40 JAHRE	354 541	198 710	994	5 687	34 019					
29	40 BIS UNTER 65 JAHRE	848 167	527 211	1 507	8 386	56 180					
30	65 JAHRE UND ÄLTER	218 530	110 456	222	2 802	34 543					
31	ZUSAMMEN	1 595 404	775 524	4 247	24 290	166 304					
HAUSHALTE ZUSAMMEN 5)											
32	UNTER 30 JAHREN	359 521	281 800	26 475	43 724	92 347					
33	30 BIS UNTER 40 JAHRE	460 693	278 992	9 902	21 610	65 171					
34	40 BIS UNTER 65 JAHRE	1 049 629	462 564	14 090	30 424	110 394					
35	65 JAHRE UND ÄLTER	517 862	323 676	6 356	27 641	136 150					
36	ZUSAMMEN	2 387 705	1 347 032	56 823	123 399	404 062					
IN ... BIS ... ERRICHTETEN GEBÄUDEN											
37	BIS 1900	284 824	137 001	4 780	14 536	40 324					
38	1901 - 1918	186 515	116 944	3 696	10 724	34 969					
39	1919 - 1948	261 079	142 427	2 708	11 011	45 147					
40	1949 - 1957	345 880	221 663	6 008	19 128	81 568					
41	1958 - 1962	259 068	160 601	6 921	13 665	44 990					
42	1963 - 1968	333 604	201 569	9 454	18 039	50 635					
43	1969 - 1973	292 692	166 645	10 785	15 988	45 291					
44	1974 - 1978	203 176	97 950	5 990	9 592	29 378					
45	1979 - 1983	143 960	62 607	3 950	6 561	18 792					
46	1984 UND SPÄTER	76 907	39 625	2 531	4 155	12 968					
47	ZUSAMMEN	2 387 705	1 347 032	56 823	123 399	404 062					
48	HAUSHALTE IN SONSTIGEN WOHNHEINHEITEN IN GEBÄUDEN ZUSAMMEN	17 638	12 914	9 779	2 587	479					
49	HAUSHALTE IN GEBÄUDEN INSGESAMT	2 405 343	1 359 946	66 602	125 986	404 541					

1) OHNE HAUSHALTE IN FREIZEITWOHNHEINHEITEN.- 2) EINSCHL. KÜCHE, OHNE UNTERVERMIETETE UND GEWERBLICH GENUTZTE RÄUUME.- 3) BEI 10 UND MEHR RÄUUMEN JE WOHNHEINHEIT WERDEN JEWELDS 10 RÄUUME ZUGRUNDEGELEGT.- 4) BEI 3 UND MEHR RÄUUMEN JE WOHNHEINHEIT WERDEN JEWELDS 3 RÄUUME ZUGRUNDEGELEGT.- 5) PERSON, DIE UEBERWIEGEND ZUM UNTERHALT DES HAUSHALTS BEITRÄGT.- 6) EINSCHL. MITHELFFENDE FAMILIENANGEHÖRIGE.- 7) EINSCHL. AUSZUBILDENDE, KAUFM./TECHN., BEAMTENANWÄRTER.- 8) EINSCHL. AUSZUBILDENDE, GEWERBLICH.- 9) OHNE REHTNER/PENSIONÄRE.

WOHNVERHAELTNIS UND RAUMZAHL

HESSEN											
MIETER											
MIT ... SELBSTBEWOHNTE RAEUMEN 2)											

NOCH: 3. HAUSHALTE IN GEBAEUDEN NACH

HESSEN

LFD.NR.	GEGENSTAND DER NACHWEISUNG	EIGEN						
		IN WOHNHEINHEITEN MIT ...						
		ZUSAMMEN	1	2	3	4	5	
		13	14	15	16	17	18	

HAUSHALTE IN WOHNUNGEN IN GEBAEUDEN

MIT ... PERSONEN

01	1	134 904	1 213	6 343	28 657	43 245	29 965
02	DARUNTER WEIBLICH	92 548	503	3 931	20 500	30 914	20 402
03	2	278 046	274	3 975	26 533	76 600	79 589
04	3	227 491	72	1 687	7 732	41 509	66 074
05	4	201 577	37	968	3 466	19 560	51 424
06	5	68 247	16	241	842	3 624	10 513
07	6 UND MEHR	25 842	4	75	214	819	2 321
08	ZUSAMMEN	936 107	1 616	13 289	67 444	185 357	239 886

BEZUGSPERSON 5) DES HAUSHALTS IST

09	SELBSTAENDIGER 6)	106 166	206	2 398	5 978	15 008	22 317
10	BEAMTER/ANGESTELLTER 7)	341 739	538	3 061	15 466	56 030	90 174
11	ARBEITER 8)	218 332	252	2 269	11 812	41 254	58 015
12	NICHTERWERBSTAETIGER 9)	19 725	189	647	2 280	4 663	4 948
13	RENTNER / PENSIONAER	250 145	431	4 914	31 908	68 402	64 432
14	ZUSAMMEN	936 107	1 616	13 289	67 444	185 357	239 886
15	UND ZWAR STUDENT	2 207	66	146	290	407	506
16	AUSLAENDER	13 750	98	364	1 213	3 128	3 502

EINPERSONENHAUSHALTE

17	UNTER 30 JAHREN	4 681	188	437	1 151	1 303	830
18	30 BIS UNTER 40 JAHRE	9 970	173	725	2 386	3 044	1 961
19	40 BIS UNTER 65 JAHRE	47 365	584	2 343	9 450	14 273	10 853
20	65 JAHRE UND AELTER	72 888	268	2 838	15 670	24 625	16 321
21	ZUSAMMEN	134 904	1 213	6 343	28 657	43 245	29 965

DAR. WEIBLICHE EINPERSONENHAUSHALTE

22	UNTER 30 JAHREN	1 698	62	167	485	497	268
23	30 BIS UNTER 40 JAHRE	2 876	36	238	840	944	486
24	40 BIS UNTER 65 JAHRE	28 023	204	1 176	5 950	8 910	6 411
25	65 JAHRE UND AELTER	59 951	201	2 350	13 225	20 563	13 237
26	ZUSAMMEN	92 548	503	3 931	20 500	30 914	20 402

MEHRPERSONENHAUSHALTE ZUSAMMEN 5)

27	UNTER 30 JAHREN	28 772	31	326	2 132	6 475	7 614
28	30 BIS UNTER 40 JAHRE	150 649	81	1 113	5 445	25 830	42 603
29	40 BIS UNTER 65 JAHRE	515 867	224	4 146	21 239	82 667	130 740
30	65 JAHRE UND AELTER	105 915	67	1 361	9 971	27 140	28 964
31	ZUSAMMEN	801 203	403	6 946	38 787	142 112	209 921

HAUSHALTE ZUSAMMEN 5)

32	UNTER 30 JAHREN	33 453	219	763	3 283	7 778	8 444
33	30 BIS UNTER 40 JAHRE	160 619	254	1 838	7 831	28 874	44 564
34	40 BIS UNTER 65 JAHRE	563 232	808	6 489	30 689	96 940	141 593
35	65 JAHRE UND AELTER	178 803	335	4 199	25 641	51 765	45 285
36	ZUSAMMEN	936 107	1 616	13 289	67 444	185 357	239 886

IN ... BIS ... ERRICHTETEN GEBAEUDEN

37	BIS 1900	133 869	166	2 632	12 460	26 070	31 934
38	1901 - 1918	59 302	71	1 059	5 395	12 925	13 568
39	1919 - 1948	107 760	98	1 698	9 447	22 910	25 350
40	1949 - 1957	110 691	120	1 626	10 169	25 690	27 329
41	1958 - 1962	85 590	81	1 008	6 204	19 636	21 649
42	1963 - 1968	118 550	160	1 272	6 479	23 873	31 643
43	1969 - 1973	114 101	397	1 624	7 512	22 064	30 263
44	1974 - 1978	96 433	335	1 164	4 684	14 542	26 108
45	1979 - 1983	75 459	121	772	3 073	11 148	21 793
46	1984 UND SPAETER	34 352	67	434	2 021	6 499	10 249
47	ZUSAMMEN	936 107	1 616	13 289	67 444	185 357	239 886

48	HAUSHALTE IN SONSTIGEN WOHNHEINHEITEN IN GEBAEUDEN ZUSAMMEN	664	232	276	134	18	3
----	---	-----	-----	-----	-----	----	---

49	HAUSHALTE IN GEBAEUDEN INSGESAMT	936 771	1 848	13 565	67 578	185 375	239 889
----	----------------------------------	---------	-------	--------	--------	---------	---------

1) OHNE HAUSHALTE IN FREIZEITWOHNHEITEN.- 2) EINSCHL. KUECHE, OHNE UNTERVERMIETETE UND GEWERBLICH GENUTZTE RAEUME.- 3) BEI 10 UND MEHR RAEUMEN JE WOHNHEINHEIT WERDEN JEWELIS 10 RAEUME ZUGRUNDEGELEGT.- 4) BEI 3 UND MEHR RAEUMEN JE WOHNHEINHEIT WERDEN JEWELIS 3 RAEUME ZUGRUNDEGELEGT.- 5) PERSON, DIE UEBERWIEGEND ZUM UNTERHALT DES HAUSHALTS BEITRAEGT.- 6) EINSCHL. MITHELLENDE FAMILIENANGEHOERIGE.- 7) EINSCHL. AUSZUBILDENDE, KAUFM./TECHN., BEAMTENANWAERTER.- 8) EINSCHL. AUSZUBILDENDE, GEWERBLICH.- 9) OHNE RENTNER/PENSIONAERE.

WOHNVERHAELTNIS UND RAUMZAHL

HESSEN											
TUEMER	SELBSTBEWOHNTE RAEUEN 2)		7 UND MEHR	UNTER- VERMIETETE RAEUEN	GEWERBLICH GENUTZTE RAEUEN	UNTERMETER ZUSAMMEN	IN WOHNEINHEITEN IN GEBAEUDEN MIT VOLL- WOHNHEIMNUTZUNG	NACHRICHTLICH: IN FREIZEITWOHN- EINHEITEN	ILFD. NR.		
6	19	20	21	22	23	24	25	26			
14 234 9 471 48 295 52 272 52 963 15 875 3 953	11 247 6 827 42 780 58 145 73 159 37 136 18 456	85 410 51 613 324 543 446 215 567 846 294 736 152 367	9 353 6 100 14 668 9 689 7 184 2 470 668	7 017 3 610 21 378 22 919 23 333 9 030 3 585	69 613 30 917 9 296 3 472 1 524 356 110	16 276 7 278 2 536 763 413 145 62	5 301 2 638 4 050 1 161 980 296 73	01 02 03 04 05 06 07			
187 592	240 923	1 871 117	44 032	87 262	84 371	20 195	11 861	08			
20 617 77 966 45 790 3 073 40 146	39 642 98 504 58 940 3 925 39 912	315 206 764 154 456 971 30 538 304 248	5 725 13 960 9 377 1 447 13 523	49 398 21 745 8 243 1 108 6 768	3 624 27 517 18 767 20 039 14 424	316 4 341 6 266 3 719 5 553	1 782 5 208 980 904 2 987	09 10 11 12 13			
187 592	240 923	1 871 117	44 032	87 262	84 371	20 195	11 861	14			
343 2 490	449 2 955	3 529 23 107	175 785	202 1 739	12 127 12 656	2 781 6 188	262 197	15 16			
398 886 5 429 7 521	374 795 4 433 5 645	2 930 6 094 33 715 42 671	392 941 3 657 4 363	242 867 3 335 2 573	32 625 13 682 14 240 9 066	5 396 2 218 4 504 4 158	1 130 1 049 2 000 1 122	17 18 19 20			
14 234	11 247	85 410	9 353	7 017	69 613	16 276	5 301	21			
130 187 3 104 6 050 9 471	89 145 2 268 4 325 6 827	698 1 108 17 176 32 631 51 613	127 254 2 135 3 584 6 100	68 136 1 399 2 007 3 610	15 346 4 368 4 180 7 023 30 917	2 201 431 970 3 676 7 278	528 367 934 809 2 638	22 23 24 25 26			
5 535 35 015 113 865 18 943	6 659 40 562 162 986 19 469	51 671 315 019 1 270 440 148 577	959 4 975 23 558 5 187	1 792 14 754 56 950 6 749	5 579 4 321 3 532 1 326	668 861 1 557 833	195 679 4 344 1 342	27 28 29 30			
173 358	229 676	1 785 707	34 679	80 245	14 758	3 919	6 560	31			
5 933 35 901 119 294 26 464	7 033 41 357 167 419 25 114	54 601 321 113 1 304 155 191 248	1 351 5 916 27 215 9 550	2 034 15 621 60 285 9 322	38 204 18 003 17 772 10 392	6 064 3 079 6 061 4 991	1 325 1 728 6 344 2 464	32 33 34 35			
187 592	240 923	1 871 117	44 032	87 262	84 371	20 195	11 861	36			
24 493 10 433 20 120 19 959 15 811 23 464 23 179 23 180 19 155 7 798	36 114 15 851 28 137 25 798 21 201 31 659 29 062 26 420 19 397 7 284	283 083 123 981 218 852 198 823 163 752 245 554 226 184 205 147 149 696 56 045	6 180 3 246 5 612 5 754 4 362 5 938 4 873 3 765 3 129 1 173	15 282 6 797 9 101 7 972 6 517 10 011 10 268 9 830 8 401 3 083	13 315 9 552 10 199 11 794 8 586 9 981 8 132 6 173 4 455 2 184	639 717 693 1 732 4 291 3 504 3 814 2 620 1 439 746	1 420 577 857 991 847 1 251 1 871 1 848 1 564 635	37 38 39 40 41 42 43 44 45 46			
187 592	240 923	1 871 117	44 032	87 262	84 371	20 195	11 861	47			
I	-	-	17	25	427	3 633	869	48			
187 593	240 923	1 871 117	44 049	87 287	84 798	23 828	12 730	49			

4. HAUSHALTE IN GEBAEUDEN UND UNTERKUEFNEN NACH PERSONENZAHL

SCHL. NR.	GEBIET	HAUSHALTE 1)	DAVON MIT ... PERSONEN						
			1		2	3	4	5	6
			INSGESAMT	DARUNTER WEIBLICH					
LFD. NR.	WOHNVERHAELTNIS		ZUSAMMEN						UND MEHR
4 REG.-BEZ. DARMSTADT									
411 DARMSTADT, STADT									
01	HAUSHALTE INSGESAMT	69 184	32 104	17 892	18 838	9 402	6 461	1 765	614
02	HAUSHALTE IN WOHNUNGEN	68 483	31 473	17 767	18 788	9 391	6 457	1 763	611
03	DARUNTER EIGENTUEMER	14 452	3 200	2 308	4 989	3 009	2 384	702	168
04	HAUPTMIETER	51 457	25 870	14 611	13 678	6 344	4 063	1 059	443
412 FRANKFURT AM MAIN, ST.									
01	HAUSHALTE INSGESAMT	328 407	161 534	93 297	88 994	42 528	25 329	7 257	2 765
02	HAUSHALTE IN WOHNUNGEN	325 603	158 959	92 287	88 841	42 487	25 310	7 247	2 759
03	DARUNTER EIGENTUEMER	37 696	10 157	6 947	12 904	7 603	5 201	1 443	388
04	HAUPTMIETER	269 332	131 996	78 303	74 700	34 595	19 961	5 721	2 359
413 OFFENBACH AM MAIN, ST.									
01	HAUSHALTE INSGESAMT	53 997	22 727	13 674	16 223	8 204	4 938	1 404	501
02	HAUSHALTE IN WOHNUNGEN	53 766	22 538	13 621	16 196	8 197	4 932	1 403	500
03	DARUNTER EIGENTUEMER	9 576	2 392	1 703	3 454	1 993	1 328	345	64
04	HAUPTMIETER	43 126	19 274	11 585	12 651	6 158	3 590	1 050	403
414 WIESBADEN, LANDESH.-ST									
01	HAUSHALTE INSGESAMT	124 777	52 907	33 700	37 514	18 367	11 683	3 124	1 182
02	HAUSHALTE IN WOHNUNGEN	124 202	52 418	33 443	37 471	18 351	11 668	3 116	1 178
03	DARUNTER EIGENTUEMER	26 178	5 893	4 154	9 083	5 589	4 258	1 083	272
04	HAUPTMIETER	94 966	43 858	28 160	28 122	12 691	7 364	2 026	905
KREISFREIE STAEDTE									
01	HAUSHALTE INSGESAMT	576 365	269 272	158 563	161 569	78 501	48 411	13 550	5 062
02	HAUSHALTE IN WOHNUNGEN	572 054	265 388	157 118	161 296	78 426	48 367	13 529	5 048
03	DARUNTER EIGENTUEMER	87 902	21 642	15 112	30 430	18 194	13 171	3 573	892
04	HAUPTMIETER	458 881	220 998	132 659	129 151	59 788	34 978	9 856	4 110
431 BERGSTRASSE									
01	HAUSHALTE INSGESAMT	96 513	24 487	16 141	28 819	20 875	16 042	4 618	1 672
02	HAUSHALTE IN WOHNUNGEN	95 954	24 061	16 007	28 748	20 842	16 024	4 612	1 667
03	DARUNTER EIGENTUEMER	48 575	6 758	4 749	14 932	12 267	10 405	3 152	1 061
04	HAUPTMIETER	45 291	15 772	10 553	13 488	8 426	5 553	1 447	605
432 DARMSTADT-DIEBURG									
01	HAUSHALTE INSGESAMT	99 181	25 141	15 500	29 162	21 259	17 073	4 965	1 581
02	HAUSHALTE IN WOHNUNGEN	98 682	24 765	15 372	29 101	21 220	17 062	4 958	1 576
03	DARUNTER EIGENTUEMER	50 569	6 515	4 417	15 207	13 002	11 372	3 493	980
04	HAUPTMIETER	45 359	16 126	10 064	13 499	8 047	5 632	1 459	596
433 GROSS-GERAU									
01	HAUSHALTE INSGESAMT	94 435	27 172	15 916	28 426	19 526	14 023	3 758	1 530
02	HAUSHALTE IN WOHNUNGEN	93 780	26 602	15 793	28 383	19 504	14 018	3 748	1 525
03	DARUNTER EIGENTUEMER	38 973	5 811	3 906	12 617	10 147	7 776	1 998	624
04	HAUPTMIETER	52 137	18 573	11 027	15 445	9 271	6 204	1 743	901
434 HOCHTAUNUSKREIS									
01	HAUSHALTE INSGESAMT	87 944	27 637	17 846	26 601	16 238	12 830	3 647	991
02	HAUSHALTE IN WOHNUNGEN	87 549	27 305	17 708	26 572	16 223	12 817	3 641	991
03	DARUNTER EIGENTUEMER	37 234	6 144	4 348	11 755	8 652	7 754	2 339	590
04	HAUPTMIETER	48 085	19 291	12 495	14 556	7 506	5 058	1 296	398
435 MAIN-KINZIG-KREIS									
01	HAUSHALTE INSGESAMT	145 852	39 853	25 365	43 122	30 242	22 991	6 843	2 801
02	HAUSHALTE IN WOHNUNGEN	145 131	39 316	25 251	43 022	30 193	22 972	6 832	2 796
03	DARUNTER EIGENTUEMER	68 608	9 278	6 313	20 472	17 462	14 932	4 686	1 778
04	HAUPTMIETER	73 279	27 599	17 812	22 044	12 527	7 966	2 134	1 009
436 MAIN-TAUNUS-KREIS									
01	HAUSHALTE INSGESAMT	85 536	24 971	15 245	25 921	17 395	12 951	3 328	970
02	HAUSHALTE IN WOHNUNGEN	85 139	24 646	15 117	25 873	17 382	12 941	3 327	970
03	DARUNTER EIGENTUEMER	36 873	5 716	3 959	11 899	9 249	7 546	1 993	470
04	HAUPTMIETER	45 763	16 899	10 354	13 659	8 028	5 356	1 323	498

1) OHNE HAUSHALTE IN FREIZEITWOHNHEITEN, OHNE HAUSHALTE IN GEBAEUDEN MIT VOLLSTAEANDIGER WOHNHEIMNUTZUNG, OHNE HAUSHALTE VON ANGE-
HOERIGEN AUSLAENDISCHER STREITKRAEFTE.- 2) BEZUGSPERSON IST DIE PERSON, DIE UEBERWIEGEND ZUM LEBENSUNTERHALT BEITRAEGT.-
3) EINSCHL. MITHELFENDER FAMILIENANGEHOERIGER.- 4) EINSCHL. KAUFM.- TECHN. AUSZUBILDENDER.- 5) EINSCHL. GEWERBL. AUSZUBILDENDER.

UND SOZIALER STELLUNG DER BEZUGSPERSON IN DEN KREISFREIEN STÄDTEN UND LANDKREISEN

BEZUGSPERSON 2) DES HAUSHALTES IST							LFD. NR.
ERWERBSTÄTIG	DAVON				NICHT ERWERBSTÄTIG		
	SELBSTÄNDIGER 3)	BEAMTER	ANGESTELLTER 4)	ARBEITER 5)			
4 REG.-BEZ. DARMSTADT 411 DARMSTADT, STADT							
40 538	3 718	5 878	19 500	11 442	28 646	01	
40 279	3 704	5 861	19 398	11 316	28 204	02	
9 045	1 621	1 601	4 373	1 450	5 407	03	
30 178	2 005	4 157	14 475	9 541	21 279	04	
412 FRANKFURT AM MAIN,ST.							
210 707	20 867	16 949	109 685	63 206	117 700	01	
208 910	20 771	16 889	108 823	62 427	116 693	02	
23 930	5 717	2 154	12 625	3 434	13 766	03	
172 531	14 006	13 820	89 869	54 836	96 801	04	
413 OFFENBACH AM MAIN,ST.							
34 236	3 345	2 162	15 147	13 582	19 761	01	
34 089	3 331	2 158	15 106	13 494	19 677	02	
6 098	1 362	536	3 067	1 133	3 478	03	
27 289	1 919	1 590	11 747	12 033	15 837	04	
414 WIESBADEN,LANDESH.-ST							
76 447	7 743	8 553	38 534	21 617	48 330	01	
76 057	7 708	8 532	38 332	21 485	48 145	02	
17 015	3 367	2 363	8 786	2 499	9 163	03	
57 213	4 180	6 008	28 588	18 437	37 753	04	
KREISFREIE STAEDTE							
361 928	35 673	33 542	182 866	109 847	214 437	01	
359 335	35 514	33 440	181 659	108 722	212 719	02	
56 088	12 067	6 654	28 851	8 516	31 814	03	
287 211	22 110	25 575	144 679	94 847	171 670	04	
431 BERGSTRASSE							
65 161	7 694	4 887	25 671	26 909	31 352	01	
64 861	7 658	4 877	25 582	26 744	31 093	02	
34 420	5 315	3 017	13 956	12 132	14 155	03	
29 180	2 267	1 767	11 170	13 976	16 111	04	
432 DARMSTADT-DIEBURG							
70 242	7 405	7 564	29 605	25 668	28 939	01	
69 966	7 382	7 517	29 510	25 557	28 716	02	
37 508	5 174	4 641	16 144	11 549	13 061	03	
30 745	2 107	2 715	12 678	13 245	14 614	04	
433 GROSS-GERAU							
67 102	5 262	4 035	29 794	28 011	27 333	01	
66 686	5 232	4 022	29 686	27 746	27 094	02	
27 989	3 458	2 095	13 600	8 836	10 984	03	
36 868	1 695	1 842	15 204	18 127	15 269	04	
434 HOCHTAUNUSKREIS							
60 781	7 866	5 154	33 782	13 979	27 163	01	
60 505	7 849	5 140	33 663	13 853	27 044	02	
26 727	5 040	2 430	15 065	4 192	10 507	03	
32 379	2 698	2 629	17 852	9 200	15 706	04	
435 MAIN-KINZIG-KREIS							
99 625	10 972	8 223	41 943	38 487	46 227	01	
99 116	10 945	8 195	41 845	38 131	46 015	02	
49 919	7 484	4 809	21 335	16 291	18 689	03	
47 175	3 331	3 254	19 627	20 963	26 104	04	
436 MAIN-TAUNUS-KREIS							
62 255	6 405	4 109	34 571	17 170	23 281	01	
62 009	6 388	4 097	34 493	17 031	23 130	02	
26 831	3 978	1 921	15 623	5 309	10 042	03	
33 526	2 300	2 087	18 034	11 105	12 237	04	

NOCH: 4. HAUSHALTE IN GEBAEUDEN UND UNTERKUNFTEN NACH PERSONENZAHL

SCHL. NR.	GEBIET	HAUSHALTE 1)	DAVON MIT ... PERSONEN						
			1		2	3	4	5	6 UND MEHR
			ZUSAMMEN	DARUNTER WEIBLICH					
LFD. NR.	WOHNVERHAELTNIS	INSGESAMT							
4 REG.-BEZ. DARMSTADT									
437 ODENWALDKREIS									
01	HAUSHALTE INSGESAMT	32 982	7 787	5 147	9 567	6 762	5 999	1 945	922
02	HAUSHALTE IN WOHNUNGEN	32 807	7 670	5 105	9 536	6 750	5 992	1 940	919
03	DARUNTER EIGENTUEMER	18 544	2 195	1 492	5 432	4 452	4 348	1 465	652
04	HAUPTMIETER	13 454	4 895	3 354	3 967	2 240	1 617	469	266
438 OFFENBACH									
01	HAUSHALTE INSGESAMT	130 649	40 080	23 778	38 941	26 490	18 939	4 626	1 573
02	HAUSHALTE IN WOHNUNGEN	130 151	39 721	23 649	38 867	26 455	18 923	4 617	1 568
03	DARUNTER EIGENTUEMER	50 827	7 889	5 236	16 379	13 104	10 284	2 518	653
04	HAUPTMIETER	76 337	29 426	17 337	22 094	13 237	8 583	2 088	909
439 RHEINGAU-TAUNUS-KREIS									
01	HAUSHALTE INSGESAMT	66 173	17 632	11 232	19 796	13 401	11 075	3 241	1 028
02	HAUSHALTE IN WOHNUNGEN	65 751	17 319	11 114	19 750	13 369	11 055	3 235	1 023
03	DARUNTER EIGENTUEMER	33 517	4 640	3 144	10 206	8 165	7 459	2 356	691
04	HAUPTMIETER	30 567	11 386	7 380	9 295	5 125	3 558	871	332
440 WETTERAUKREIS									
01	HAUSHALTE INSGESAMT	99 219	25 482	16 539	28 974	20 549	16 481	5 423	2 310
02	HAUSHALTE IN WOHNUNGEN	98 714	25 101	16 419	28 908	20 518	16 461	5 418	2 308
03	DARUNTER EIGENTUEMER	52 216	6 481	4 401	15 160	13 202	11 608	4 049	1 716
04	HAUPTMIETER	44 249	16 943	11 273	13 384	7 183	4 791	1 360	588
LANDKREISE									
01	HAUSHALTE INSGESAMT	938 484	260 242	162 709	279 329	192 737	148 404	42 394	15 378
02	HAUSHALTE IN WOHNUNGEN	933 658	256 506	161 535	278 760	192 456	148 265	42 328	15 343
03	DARUNTER EIGENTUEMER	435 936	61 427	41 965	134 059	109 702	93 484	28 049	9 215
04	HAUPTMIETER	474 521	176 910	111 649	141 431	81 590	54 298	14 190	6 102
4 REG.-BEZ. DARMSTADT									
01	HAUSHALTE INSGESAMT	1 514 849	529 514	321 272	440 898	271 238	196 815	55 944	20 440
02	HAUSHALTE IN WOHNUNGEN	1 505 712	521 894	318 653	440 056	270 882	196 632	55 857	20 391
03	DARUNTER EIGENTUEMER	523 838	83 069	57 077	164 489	127 896	106 655	31 622	10 107
04	HAUPTMIETER	933 402	397 908	244 308	270 582	141 378	89 276	24 046	10 212
5 REG.-BEZ. GIESSEN									
531 GIESSEN									
01	HAUSHALTE INSGESAMT	101 814	37 115	22 149	26 969	17 875	13 975	4 263	1 617
02	HAUSHALTE IN WOHNUNGEN	100 485	35 881	21 596	26 910	17 856	13 961	4 261	1 616
03	DARUNTER EIGENTUEMER	40 238	5 412	3 689	11 627	10 168	9 088	2 922	1 021
04	HAUPTMIETER	54 240	25 199	15 367	14 817	7 521	4 792	1 320	591
532 LAHN-DILL-KREIS									
01	HAUSHALTE INSGESAMT	93 421	23 391	15 893	27 213	19 409	15 899	5 397	2 112
02	HAUSHALTE IN WOHNUNGEN	92 875	23 002	15 713	27 124	19 370	15 878	5 393	2 108
03	DARUNTER EIGENTUEMER	50 641	6 507	4 604	14 495	12 709	11 463	4 071	1 396
04	HAUPTMIETER	39 484	14 549	10 162	12 162	6 456	4 306	1 303	708
533 LIMBURG-WEILBURG									
01	HAUSHALTE INSGESAMT	58 471	14 446	9 884	16 381	11 938	10 467	3 700	1 539
02	HAUSHALTE IN WOHNUNGEN	58 031	14 072	9 762	16 345	11 920	10 460	3 697	1 537
03	DARUNTER EIGENTUEMER	33 997	4 631	3 310	9 274	8 127	7 909	2 918	1 138
04	HAUPTMIETER	22 798	8 568	6 015	6 843	3 701	2 518	772	396
534 MARBURG-BIEDENKOPF									
01	HAUSHALTE INSGESAMT	95 895	33 759	19 686	22 941	16 049	14 144	6 053	2 949
02	HAUSHALTE IN WOHNUNGEN	94 865	32 841	19 243	22 873	16 025	14 128	6 049	2 949
03	DARUNTER EIGENTUEMER	41 685	4 850	3 260	10 521	9 539	9 837	4 619	2 319
04	HAUPTMIETER	43 033	19 509	11 938	11 271	6 041	4 180	1 406	626
535 VOGELSBERGKREIS									
01	HAUSHALTE INSGESAMT	39 012	8 714	5 770	10 375	7 781	7 088	3 018	2 036
02	HAUSHALTE IN WOHNUNGEN	38 655	8 459	5 653	10 314	7 760	7 071	3 015	2 036
03	DARUNTER EIGENTUEMER	23 828	2 608	1 710	5 952	5 443	5 414	2 570	1 841
04	HAUPTMIETER	13 601	5 079	3 582	4 137	2 178	1 584	432	191

1) OHNE HAUSHALTE IN FREIZEITWOHNHEITEN, OHNE HAUSHALTE IN GEBAEUDEN MIT VOLLSTAENDIGER WOHNHEIMNUTZUNG, OHNE HAUSHALTE VON ANGE-
HOERIGEN AUSLAENDISCHER STREITKRAEFTE.- 2) BEZUGSPERSON IST DIE PERSON, DIE UEBERWIEGEND ZUM LEBENSUNTERHALT BEITRAEGT.-
3) EINSCHL. MITHELFFENDER FAMILIENANGEHOERIGER.- 4) EINSCHL. KAUFM.- TECHN. AUSZUBILDENDER.- 5) EINSCHL. GWERBL. AUSZUBILDENDER.

UND SOZIALER STELLUNG DER BEZUGSPERSON IN DEN KREISFREIEN STÄDTEN UND LANDKREISEN

BEZUGSPERSON 2) DES HAUSHALTES IST							LFD. NR.
ERWERBSTÄTIG	DAVON				NICHT ERWERBSTÄTIG		
	SELBSTÄNDIGER 3)	BEAMTER	ANGESTELLTER 4)	ARBEITER 5)			
4 REG.-BEZ. DARMSTADT 437 ODENWALDKREIS							
22 383	3 100	1 837	7 089	10 357	10 599	01	
22 286	3 095	1 831	7 067	10 293	10 521	02	
13 712	2 402	1 278	4 407	5 625	4 832	03	
8 064	657	525	2 472	4 410	5 390	04	
438 OFFENBACH							
93 629	10 416	6 214	47 521	29 478	37 020	01	
93 330	10 395	6 204	47 417	29 314	36 821	02	
37 067	6 185	2 698	19 520	8 664	13 760	03	
54 375	4 073	3 404	26 978	19 920	21 962	04	
439 RHEINGAU-TAUNUS-KREIS							
45 782	5 626	5 271	20 891	13 994	20 391	01	
45 542	5 596	5 257	20 802	13 887	20 209	02	
24 457	4 007	3 141	11 207	6 102	9 060	03	
20 107	1 500	2 045	9 171	7 391	10 460	04	
440 WETTERAUKREIS							
67 413	8 497	6 316	28 826	23 774	31 806	01	
67 140	8 475	6 300	28 722	23 643	31 574	02	
38 380	6 190	4 000	15 696	12 494	13 836	03	
27 356	2 186	2 208	12 369	10 593	16 893	04	
LANDKREISE							
654 373	73 243	53 610	299 693	227 827	284 111	01	
651 441	73 015	53 440	298 787	226 199	282 217	02	
317 010	49 233	30 030	146 553	91 194	118 926	03	
319 775	22 814	22 476	145 555	128 930	154 746	04	
4 REG.-BEZ. DARMSTADT							
1 016 301	108 916	87 152	482 559	337 674	498 548	01	
1 010 776	108 529	86 880	480 446	334 921	494 936	02	
373 098	61 300	36 684	175 404	99 710	150 740	03	
606 986	44 924	48 051	290 234	223 777	326 416	04	
5 REG.-BEZ. GIESSEN 531 GIESSEN							
62 088	6 357	8 273	25 344	22 114	39 726	01	
61 707	6 333	8 222	25 156	21 996	38 778	02	
28 936	4 128	4 253	10 694	9 861	11 302	03	
29 984	2 006	3 659	13 160	11 159	24 256	04	
532 LAHN-DILL-KREIS							
60 436	5 969	6 024	20 750	27 693	32 985	01	
60 136	5 954	6 010	20 637	27 535	32 739	02	
35 696	4 441	3 815	12 403	15 037	14 945	03	
22 844	1 423	2 070	7 610	11 741	16 640	04	
533 LIMBURG-WEILBURG							
37 703	4 483	4 993	13 005	15 222	20 768	01	
37 514	4 467	4 985	12 918	15 144	20 517	02	
23 836	3 416	3 437	8 136	8 847	10 161	03	
12 990	1 009	1 469	4 530	5 982	9 808	04	
534 MARBURG-BIEDENKOPF							
59 903	6 353	8 003	21 451	24 096	35 992	01	
59 505	6 327	7 953	21 273	23 952	35 360	02	
30 372	4 431	4 118	9 083	12 740	11 313	03	
23 890	1 517	3 191	9 558	9 624	19 143	04	
535 VOGELSBERGKREIS							
25 716	3 914	2 642	6 951	12 209	13 296	01	
25 545	3 895	2 634	6 888	12 128	13 110	02	
17 557	3 295	1 721	4 353	8 188	6 271	03	
7 247	547	827	2 260	3 613	6 354	04	

NOCH: 4. HAUSHALTE IN GEBAEUDEN UND UNTERKUEFTEN NACH PERSONENZAH

SCHL. NR.	GEBIET	HAUSHALTE 1)	DAVON MIT ... PERSONEN.						
			1						6
			ZUSAMMEN	DARUNTER WEIBLICH	2	3	4	5	UND MEHR
LFD. NR.	WOHNVERHAELTNIS	INSGESAMT							
5 REG.-BEZ. GIESSEN									
LANDKREISE									
01	HAUSHALTE INSGESAMT	388 613	117 425	73 382	103 879	73 052	61 573	22 431	10 253
02	HAUSHALTE IN WOHNUNGEN	384 911	114 255	71 967	103 566	72 931	61 498	22 415	10 246
03	DARUNTER EIGENTUEMER	190 389	24 008	16 573	51 869	45 986	43 711	17 100	7 715
04	HAUPTMIETER	173 156	72 904	47 064	49 230	25 897	17 380	5 233	2 512
5 REG.-BEZ. GIESSEN									
01	HAUSHALTE INSGESAMT	388 613	117 425	73 382	103 879	73 052	61 573	22 431	10 253
02	HAUSHALTE IN WOHNUNGEN	384 911	114 255	71 967	103 566	72 931	61 498	22 415	10 246
03	DARUNTER EIGENTUEMER	190 389	24 008	16 573	51 869	45 986	43 711	17 100	7 715
04	HAUPTMIETER	173 156	72 904	47 064	49 230	25 897	17 380	5 233	2 512
6 REG.-BEZ. KASSEL									
611 KASSEL									
01	HAUSHALTE INSGESAMT	94 227	41 601	26 013	27 736	13 370	8 293	2 328	899
02	HAUSHALTE IN WOHNUNGEN	93 817	41 250	25 899	27 700	13 359	8 284	2 327	897
03	DARUNTER EIGENTUEMER	18 362	3 998	2 944	6 410	4 081	2 946	746	181
04	HAUPTMIETER	72 412	34 538	21 740	21 055	9 218	5 312	1 575	714
KREISFREIE STADT									
01	HAUSHALTE INSGESAMT	94 227	41 601	26 013	27 736	13 370	8 293	2 328	899
02	HAUSHALTE IN WOHNUNGEN	93 817	41 250	25 899	27 700	13 359	8 284	2 327	897
03	DARUNTER EIGENTUEMER	18 362	3 998	2 944	6 410	4 081	2 946	746	181
04	HAUPTMIETER	72 412	34 538	21 740	21 055	9 218	5 312	1 575	714
631 FULDA									
01	HAUSHALTE INSGESAMT	72 742	19 537	13 593	18 830	13 535	13 487	5 214	2 139
02	HAUSHALTE IN WOHNUNGEN	72 362	19 225	13 438	18 790	13 523	13 483	5 206	2 135
03	DARUNTER EIGENTUEMER	34 554	3 327	2 151	7 846	7 974	9 550	4 137	1 720
04	HAUPTMIETER	36 427	14 782	10 710	10 785	5 482	3 898	1 067	413
632 HERSFELD-ROTENBURG									
01	HAUSHALTE INSGESAMT	50 503	13 775	9 118	14 104	9 779	8 535	2 974	1 336
02	HAUSHALTE IN WOHNUNGEN	50 036	13 402	8 970	14 045	9 760	8 527	2 969	1 333
03	DARUNTER EIGENTUEMER	26 891	3 299	2 281	7 510	6 380	6 252	2 389	1 061
04	HAUPTMIETER	20 518	8 205	5 829	6 136	3 180	2 167	561	269
633 KASSEL									
01	HAUSHALTE INSGESAMT	89 654	22 309	14 505	27 136	19 362	15 276	4 307	1 264
02	HAUSHALTE IN WOHNUNGEN	89 259	22 001	14 358	27 081	19 347	15 264	4 303	1 263
03	DARUNTER EIGENTUEMER	47 709	5 495	3 596	14 382	12 704	10 869	3 288	971
04	HAUPTMIETER	38 927	14 548	9 872	12 314	6 476	4 300	1 001	288
634 SCHWALM-EDER-KREIS									
01	HAUSHALTE INSGESAMT	68 230	16 610	11 189	19 051	14 040	12 441	4 308	1 780
02	HAUSHALTE IN WOHNUNGEN	67 750	16 253	11 018	18 972	14 021	12 425	4 306	1 773
03	DARUNTER EIGENTUEMER	38 990	4 563	2 993	10 586	9 630	9 318	3 468	1 425
04	HAUPTMIETER	26 832	10 293	7 344	8 076	4 253	3 043	823	344
635 WALDECK-FRANKENBERG									
01	HAUSHALTE INSGESAMT	57 682	14 933	10 139	15 406	10 821	9 919	4 373	2 230
02	HAUSHALTE IN WOHNUNGEN	57 278	14 603	9 947	15 363	10 805	9 906	4 371	2 230
03	DARUNTER EIGENTUEMER	31 695	4 024	2 742	7 955	7 053	7 187	3 545	1 931
04	HAUPTMIETER	24 260	9 559	6 717	7 250	3 660	2 683	812	296
636 MERRA-MEISSNER-KREIS									
01	HAUSHALTE INSGESAMT	46 704	13 385	9 092	13 540	9 035	7 256	2 541	947
02	HAUSHALTE IN WOHNUNGEN	46 385	13 142	8 949	13 500	9 014	7 247	2 539	943
03	DARUNTER EIGENTUEMER	23 679	3 121	2 191	6 999	5 787	5 089	1 952	731
04	HAUPTMIETER	21 098	8 771	6 150	6 303	3 135	2 106	572	211
LANDKREISE									
01	HAUSHALTE INSGESAMT	385 515	100 549	67 636	108 067	76 572	66 914	23 717	9 696
02	HAUSHALTE IN WOHNUNGEN	383 070	98 626	66 680	107 751	76 470	66 852	23 694	9 677
03	DARUNTER EIGENTUEMER	203 518	23 829	15 954	55 278	49 528	48 265	18 779	7 839
04	HAUPTMIETER	168 062	66 158	46 622	50 864	26 186	18 197	4 836	1 821

1) OHNE HAUSHALTE IN FREIZEITWOHNHEITEN, OHNE HAUSHALTE IN GEBAEUDEN MIT VOLLSTAENDIGER WOHNHEIMNUTZUNG, OHNE HAUSHALTE VON ANGEHÖRIGEN AUSLAENDISCHER STREITKRAEFTE.- 2) BEZUGSPERSON IST DIE PERSON, DIE UEBERWIEGEND ZUM LEBENSUNTERHALT BEITRAEGT.- 3) EINSCHL. MITHELFENDER FAMILIENANGEHÖRIGER.- 4) EINSCHL. KAUFM.- TECHN. AUSZUBILDENDER.- 5) EINSCHL. GEMERBL. AUSZUBILDENDER.

UND SOZIALER STELLUNG DER BEZUGSPERSON IN DEN KREISFREIEN STÄDTEN UND LANDKREISEN

BEZUGSPERSON 2) DES HAUSHALTES IST							LFD. NR.
ERWERBSTÄTIG	DAVON				NICHT ERWERBSTÄTIG		
	SELBSTÄNDIGER 3)	BEAMTER	ANGESTELLTER 4)	ARBEITER 5)			
5 REG.-BEZ. GIESSEN LANDKREISE							
245 846	27 076	29 935	87 501	101 334	142 767	01	
244 407	26 976	29 804	86 872	100 755	140 504	02	
136 397	19 711	17 344	44 669	54 673	53 992	03	
96 955	6 502	11 216	37 118	42 119	76 201	04	
5 REG.-BEZ. GIESSEN							
245 846	27 076	29 935	87 501	101 334	142 767	01	
244 407	26 976	29 804	86 872	100 755	140 504	02	
136 397	19 711	17 344	44 669	54 673	53 992	03	
96 955	6 502	11 216	37 118	42 119	76 201	04	
6 REG.-BEZ. KASSEL 611 KASSEL							
50 448	4 336	7 051	21 026	18 035	43 779	01	
50 263	4 323	7 029	20 954	17 957	43 554	02	
10 887	2 031	2 201	4 566	2 089	7 475	03	
37 717	2 176	4 642	15 553	15 346	34 695	04	
KREISFREIE STADT							
50 448	4 336	7 051	21 026	18 035	43 779	01	
50 263	4 323	7 029	20 954	17 957	43 554	02	
10 887	2 031	2 201	4 566	2 089	7 475	03	
37 717	2 176	4 642	15 553	15 346	34 695	04	
631 FULDA							
46 122	5 682	5 989	14 334	20 117	26 620	01	
45 922	5 669	5 941	14 276	20 036	26 440	02	
26 355	4 332	3 540	7 233	11 250	8 199	03	
18 859	1 275	2 316	6 737	8 531	17 568	04	
632 HERSFELD-ROTENBURG							
30 623	3 262	4 614	9 107	13 640	19 880	01	
30 348	3 254	4 604	9 043	13 467	19 668	02	
18 261	2 531	2 923	5 089	7 718	8 630	03	
10 464	617	1 509	3 326	5 012	10 054	04	
633 KASSEL							
58 474	6 038	7 413	20 391	24 632	31 180	01	
58 287	6 023	7 398	20 327	24 539	30 972	02	
34 794	4 661	4 827	12 051	13 255	12 915	03	
22 027	1 264	2 405	7 723	10 635	16 900	04	
634 SCHWALM-EDER-KREIS							
43 587	5 506	5 492	11 950	20 639	24 643	01	
43 367	5 484	5 469	11 886	20 528	24 383	02	
27 932	4 524	3 360	7 239	12 809	11 058	03	
14 317	884	1 981	4 243	7 209	12 515	04	
635 WALDECK-FRANKENBERG							
36 930	5 499	3 856	11 298	16 277	20 752	01	
36 666	5 487	3 834	11 148	16 197	20 612	02	
22 435	4 456	2 298	6 120	9 561	9 260	03	
13 526	984	1 470	4 729	6 343	10 734	04	
636 WERRA-MEISSNER-KREIS							
27 670	3 332	3 513	7 683	13 142	19 034	01	
27 509	3 322	3 501	7 611	13 075	18 876	02	
16 078	2 620	2 062	4 129	7 267	7 601	03	
10 569	651	1 340	3 174	5 404	10 529	04	
LANDKREISE							
243 406	29 319	30 877	74 763	108 447	142 109	01	
242 119	29 239	30 747	74 291	107 842	140 951	02	
145 855	23 124	19 010	41 861	61 860	57 663	03	
89 762	5 675	11 021	29 932	43 134	78 300	04	

NOCH: 4. HAUSHALTE IN GEBAEUDEN UND UNTERKUEFNEN NACH PERSONENZAHL

SCHL. NR.	GEBIET	HAUSHALTE 1)	DAVON MIT ... PERSONEN						
			1		2	3	4	5	6 UND MEHR
			ZUSAMMEN	DARUNTER WEIBLICH					
LFD. NR.	WOHNVERHAELTNIS	INSGESAMT							
6 REG.-BEZ. KASSEL									
01	HAUSHALTE INSGESAMT	479 742	142 150	93 649	135 803	89 942	75 207	26 045	10 595
02	HAUSHALTE IN WOHNUNGEN	476 887	139 876	92 579	135 451	89 829	75 136	26 021	10 574
03	DARUNTER EIGENTUEMER	221 880	27 827	18 898	61 688	53 609	51 211	19 525	8 020
04	HAUPTMIETER	240 474	100 696	68 362	71 919	35 404	23 509	6 411	2 535
HESSEN									
01	HAUSHALTE INSGESAMT	2 383 204	789 089	488 303	680 580	434 232	333 595	104 420	41 288
02	HAUSHALTE IN WOHNUNGEN	2 367 510	776 025	483 199	679 073	433 642	333 266	104 293	41 211
03	DARUNTER EIGENTUEMER	936 107	134 904	92 548	278 046	227 491	201 577	68 247	25 842
04	HAUPTMIETER	1 347 032	571 508	359 734	391 731	202 679	130 165	35 690	15 259

1) OHNE HAUSHALTE IN FREIZEITWOHNEINHEITEN, OHNE HAUSHALTE IN GEBAEUDEN MIT VOLLSTAENDIGER WOHNHEIMNUTZUNG, OHNE HAUSHALTE VON ANGE-
HOERIGEN AUSLAENDISCHER STREITKRAEFTE.- 2) BEZUGSPERSON IST DIE PERSON, DIE UEBERWIEGEND ZUM LEBENSUNTERHALT BEITRAEGT.-
3) EINSCHL. MITHELFENDER FAMILIENANGEHOERIGER.- 4) EINSCHL. KAUFM.- TECHN. AUSZUBILDENDER.- 5) EINSCHL. GEWERBL. AUSZUBILDENDER.

UND SOZIALER STELLUNG DER BEZUGSPERSON IN DEN KREISFREIEN STÄDTEN UND LANDKREISEN

BEZUGSPERSON 2) DES HAUSHALTES IST							LFD. NR.
ERWERBSTÄTIG	DAVON					NICHT ERWERBSTÄTIG	
	SELBSTÄNDIGER 3)	BEAMTER	ANGESTELLTER 4)	ARBEITER 5)			

6 REG.-BEZ. KASSEL

293 854	33 655	37 928	95 789	126 482	185 888	01
292 382	33 562	37 776	95 245	125 799	184 505	02
156 742	25 155	21 211	46 427	63 949	65 138	03
127 479	7 851	15 663	45 485	58 480	112 995	04

HESSEN

1 556 001	169 647	155 015	665 849	565 490	827 203	01
1 547 565	169 067	154 460	662 563	561 475	819 945	02
666 237	106 166	75 239	266 500	218 332	269 870	03
831 420	59 277	74 930	372 837	324 376	515 612	04

SACHGEB. 4.7.2, TAB. H2 - MVOE. 2/2

REGIERUNGSBEZIRK DARMSTADT

5. HAUSHALTE DER INHABER VON WOHNUNGEN UND SONSTIGEN WOHN-EINHEITEN IN GEBAEUDEN

		IN EIGENTUMER									
LFD. NR.	GEGENSTAND DER NACHWEISUNG	HAUSHALTE		MIT ... PERSONEN JE SELBSTBEWOHNTEM							
		INSGESAMT	ZUSAMMEN								
				BIS 0,5	0,6 BIS 0,9	1	1,1 BIS 1,4				
		1	2	3	4	5	6				
HAUSHALTE IN GEBAEUDEN											
01	HAUSHALTE IN GEBAEUDEN										
02	MIT ... PERSONEN	487 653	83 284	82 236	X	1 048	X				
03	DARUNTER WEIBLICH	303 823	57 172	56 751	X	421	X				
04	2	435 712	164 564	144 493	17 354	2 503	X				
05	3	269 519	127 929	57 269	64 837	4 759	X				
06	4	196 046	106 677	15 929	76 871	11 306	1 999				
07	5	55 711	31 625	1 728	21 931	5 467	1 931				
08	6 UND MEHR	20 333	10 109	X	5 969	1 863	1 588				
	ZUSAMMEN	1 464 974	524 188	301 655	186 962	26 946	5 518				
HAUSHALTE IN WOHNUNGEN											
09	HAUSHALTE IN WOHNUNGEN										
10	MIT ... PERSONEN	480 977	83 069	82 116	X	953	X				
11	DARUNTER WEIBLICH	301 385	57 077	56 691	X	386	X				
12	2	435 071	164 489	144 492	17 333	2 473	X				
13	3	269 274	127 896	57 269	64 833	4 748	X				
14	4	195 931	106 655	15 929	76 870	11 305	1 990				
15	5	55 668	31 622	1 728	21 931	5 467	1 931				
16	6 UND MEHR	20 319	10 107	X	5 969	1 863	1 588				
	ZUSAMMEN	1 457 240	523 838	301 534	186 936	26 809	5 509				
HAUSHALTE IN SONSTIGEN WOHN-EINHEITEN											
17	HAUSHALTE IN SONSTIGEN WOHN-EINHEITEN										
18	MIT ... PERSONEN	6 676	215	120	X	95	X				
19	DARUNTER WEIBLICH	2 438	95	60	X	35	X				
20	2	641	75	1	21	30	X				
21	3	245	33	-	4	11	X				
22	4	115	22	-	1	1	9				
23	5	43	3	-	-	-	-				
24	6 UND MEHR	14	2	X	-	-	-				
	ZUSAMMEN	7 734	350	121	26	137	9				
HAUSHALTE IN WOHN-GEBAEUDEN MIT 1 ODER 2 WOHNUNGEN											
25	HAUSHALTE IN WOHN-GEBAEUDEN MIT 1 ODER 2 WOHNUNGEN										
26	MIT ... PERSONEN	127 097	55 135	54 912	X	223	X				
27	DARUNTER WEIBLICH	87 415	38 901	38 811	X	90	X				
28	2	190 610	130 059	116 797	11 500	1 684	X				
29	3	144 692	109 463	53 713	51 245	3 681	X				
30	4	121 425	95 186	15 293	69 090	8 720	1 639				
31	5	35 808	29 117	1 661	20 753	4 706	1 545				
32	6 UND MEHR	12 057	9 498	X	5 756	1 772	1 427				
	ZUSAMMEN	631 689	428 458	242 376	158 344	20 786	4 611				
HAUSHALTE IN BIS 1948 ERRICHTETEN GEBAEUDEN,											
33	ZUSAMMEN	4 495	1 059	555	395	71	30				
HAUSHALTE IN GEBAEUDEN											
34	HAUSHALTE IN GEBAEUDEN										
35	MIT ... PERSONEN	152 333	31 634	31 447	X	187	X				
36	DARUNTER WEIBLICH	94 606	22 835	22 764	X	71	X				
37	2	120 893	49 092	41 756	6 293	979	X				
38	3	68 610	32 504	14 642	15 755	1 698	X				
39	4	46 847	23 328	3 774	15 634	2 998	715				
40	5	16 043	8 698	537	5 982	1 375	576				
41	6 UND MEHR	7 192	3 752	X	2 206	683	588				
	ZUSAMMEN	411 918	149 008	92 156	45 870	7 920	1 879				
HAUSHALTE IN WOHNUNGEN											
42	HAUSHALTE IN WOHNUNGEN										
43	MIT ... PERSONEN	150 248	31 518	31 383	X	135	X				
44	DARUNTER WEIBLICH	93 909	22 784	22 732	X	52	X				
45	2	120 623	49 057	41 755	6 281	967	X				
46	3	68 513	32 489	14 642	15 753	1 694	X				
47	4	46 793	23 317	3 774	15 634	2 998	709				
48	5	16 022	8 696	537	5 982	1 375	576				
49	6 UND MEHR	7 187	3 750	X	2 206	683	588				
	ZUSAMMEN	409 386	148 827	92 091	45 856	7 852	1 873				
HAUSHALTE IN SONSTIGEN WOHN-EINHEITEN											
50	HAUSHALTE IN SONSTIGEN WOHN-EINHEITEN										
51	MIT ... PERSONEN	2 085	116	64	X	52	X				
52	DARUNTER WEIBLICH	697	51	32	X	19	X				
53	2	270	35	1	12	12	X				
54	3	97	15	-	2	4	X				
55	4	54	11	-	-	-	6				
56	5	21	2	-	-	-	-				
57	6 UND MEHR	5	2	X	-	-	-				
	ZUSAMMEN	2 532	181	65	14	68	6				
HAUSHALTE IN WOHN-GEBAEUDEN MIT 1 ODER 2 WOHNUNGEN											
58	HAUSHALTE IN WOHN-GEBAEUDEN MIT 1 ODER 2 WOHNUNGEN										
59	MIT ... PERSONEN	52 917	24 258	24 167	X	91	X				
60	DARUNTER WEIBLICH	37 343	17 741	17 706	X	35	X				
61	2	62 921	41 331	35 535	5 005	751	X				
62	3	41 002	28 583	13 549	13 282	1 422	X				
63	4	29 763	20 788	3 549	13 984	2 491	599				
64	5	10 732	7 955	506	5 573	1 212	487				
65	6 UND MEHR	4 816	3 509	X	2 108	646	531				
	ZUSAMMEN	202 151	126 424	77 306	39 952	6 613	1 617				

1) HAUSHALTE DER INHABER VON WOHNUNGEN UND SONSTIGEN WOHN-EINHEITEN IN GEBAEUDEN, OHNE HAUSHALTE IN WOHN-EINHEITEN IN GEBAEUDEN MIT VOLLSTAEANDIGER WOHNHEIMNUTZUNG, OHNE HAUSHALTE IN FREIZEITWOHN-EINHEITEN. - 2) EINSCHL. KUECHE, OHNE UNTERVERMIETETE UND GEWERBLICH GENUTZTE RAEUME. - 3) MIT MITTELN DES SOZIALEN WOHNUNGSBAUS GEFOERDERT (1. FOERDERUNGSWEG).

NACH WOHNVERHAELTNIS SOWIE NACH PERSONEN JE SELBSTBEWOHNTEM RAUM

REGIERUNGSBEZIRK DARMSTADT

WOHNEINHEITEN				IN MIETWOHNEINHEITEN											I	
RAUM 2)				MIT ... PERSONEN JE SELBSTBEWOHNTEM RAUM 2)											I LFD.	
1,5 BIS 1,9	2 UND MEHR	ZUSAMMEN	BIS 0,5	0,6 BIS 0,9	1	1,1 BIS 1,4	1,5 BIS 1,9	2 UND MEHR								NR.
7	8	9	10	11	12	13	14	15								
INSGESAMT																
X	X	404 369	360 702	X	43 667	X	X	X	01							
X	X	246 651	229 459	X	17 192	X	X	X	02							
X	214	271 148	166 152	89 113	12 724	X	X	X	03							
1 015	49	141 590	11 406	105 066	20 968	X	3 597	553	04							
X	572	89 369	1 812	40 311	36 557	8 811	X	1 878	05							
441	127	24 086	194	4 961	7 757	8 043	2 501	630	06							
492	197	10 224	X	798	925	3 449	3 340	1 712	07							
1 948	1 159	940 786	540 266	240 249	122 598	20 303	9 438	7 932	08							
X	X	397 908	359 848	X	38 060	X	X	X	09							
X	X	244 308	229 042	X	15 266	X	X	X	10							
X	191	270 582	166 141	89 063	12 507	X	X	2 871	11							
1 003	43	141 378	11 406	105 063	20 925	X	3 506	478	12							
X	561	89 276	1 812	40 310	36 551	8 790	X	1 813	13							
441	124	24 046	194	4 961	7 757	8 041	2 494	599	14							
491	196	10 212	X	798	925	3 449	3 340	1 700	15							
1 935	1 115	933 402	539 401	240 195	116 725	20 280	9 340	7 461	16							
X	X	6 461	854	X	5 607	X	X	X	17							
X	X	2 343	417	X	1 926	X	X	X	18							
X	23	566	11	50	217	X	X	288	19							
12	6	212	-	3	43	X	91	75	20							
X	11	93	-	1	6	21	X	65	21							
-	3	40	-	-	-	2	7	31	22							
1	1	12	X	-	-	-	-	12	23							
13	44	7 384	865	54	5 873	23	98	471	24							
X	X	71 962	68 144	X	3 818	X	X	X	25							
X	X	48 514	46 997	X	1 517	X	X	X	26							
X	78	60 551	41 841	15 901	2 462	X	X	347	27							
799	25	35 229	6 439	23 743	4 190	X	791	66	28							
X	444	26 239	1 414	15 578	7 218	1 657	X	372	29							
353	99	6 691	135	2 912	1 876	1 273	377	118	30							
392	151	2 559	X	565	455	743	517	279	31							
1 544	797	203 231	117 973	58 699	20 019	3 673	1 685	1 182	32							
WOHNEINHEITEN OEFFENTLICH GEFÖRDERT 3)																
6	2	3 436	1 942	868	405	142	53	26	33							
WOHNEINHEITEN NICHT OEFFENTLICH GEFÖRDERT																
X	X	120 699	112 522	X	8 177	X	X	X	34							
X	X	71 771	68 966	X	2 805	X	X	X	35							
X	64	71 801	44 288	23 015	3 846	X	X	652	36							
393	16	36 106	4 025	24 463	6 225	X	1 242	151	37							
X	207	23 519	605	10 672	8 533	3 028	X	681	38							
167	61	7 345	60	1 831	1 921	2 319	992	222	39							
184	91	3 440	X	357	360	965	1 086	672	40							
744	439	262 910	161 500	60 338	29 062	6 312	3 320	2 378	41							
X	X	118 730	112 085	X	6 645	X	X	X	42							
X	X	71 125	68 760	X	2 365	X	X	X	43							
X	54	71 566	44 280	22 991	3 746	X	X	549	44							
387	13	36 024	4 025	24 461	6 205	X	1 206	127	45							
X	202	23 476	605	10 671	8 529	3 018	X	653	46							
167	59	7 326	60	1 831	1 921	2 318	986	210	47							
183	90	3 437	X	357	360	965	1 086	669	48							
737	418	260 559	161 055	60 311	27 406	6 301	3 278	2 208	49							
X	X	1 969	437	X	1 532	X	X	X	50							
X	X	646	206	X	440	X	X	X	51							
X	10	235	8	24	100	X	X	103	52							
6	3	82	-	2	20	X	36	24	53							
X	5	43	-	1	4	10	X	28	54							
-	2	19	-	-	-	1	6	12	55							
1	1	3	X	-	-	-	-	3	56							
7	21	2 351	445	27	1 656	11	42	170	57							
X	X	28 659	27 576	X	1 083	X	X	X	58							
X	X	19 602	19 207	X	395	X	X	X	59							
X	40	21 590	14 261	6 273	940	X	X	116	60							
323	7	12 419	2 164	8 159	1 721	X	348	27	61							
X	165	8 975	413	4 961	2 690	740	X	171	62							
135	42	2 777	43	1 068	777	599	226	64	63							
150	74	1 307	X	252	205	389	296	165	64							
608	328	75 727	44 457	20 713	7 416	1 728	870	543	65							

REGIERUNGSBEZIRK DARMSTADT

NÖCH: 5. HAUSHALTE DER INHABER VON WOHNUNGEN UND SONSTIGEN WOHNHEINHEITEN IN GEBÄUDEN

LFD. NR.	GEGENSTAND DER NACHWEISUNG	IN EIGENTUEMER							
		HAUSHALTE INSGESAMT 1)	ZUSAMMEN	MIT ... PERSONEN JE SELBSTBEWOHNTEM					
				BIS 0,5	0,6 BIS 0,9	1	1,1 BIS 1,4	5	6
		1	2	3	4	5	6		
HAUSHALTE IN GEBÄUDEN									
MIT ... PERSONEN									
66	1	153 982	31 803	31 614	X	189	X		
67	DARUNTER WEIBLICH	95 630	22 948	22 877	X	71	X		
68	2	122 176	49 408	42 007	6 349	988	X		
69	3	69 333	32 753	14 746	15 879	1 715	X		
70	4	47 367	23 532	3 804	15 774	3 020	726		
71	5	16 245	8 780	540	6 038	1 388	584		
72	6 UND MEHR	7 310	3 791	X	2 225	691	599		
73	ZUSAMMEN	416 413	150 067	92 711	46 265	7 991	1 909		
HAUSHALTE IN WOHNUNGEN									
MIT ... PERSONEN									
74	1	151 878	31 686	31 550	X	136	X		
75	DARUNTER WEIBLICH	94 926	22 897	22 845	X	52	X		
76	2	121 906	49 373	42 006	6 337	976	X		
77	3	69 236	32 738	14 746	15 877	1 711	X		
78	4	47 313	23 521	3 804	15 774	3 020	720		
79	5	16 224	8 778	540	6 038	1 388	584		
80	6 UND MEHR	7 305	3 789	X	2 225	691	599		
81	ZUSAMMEN	413 862	149 885	92 646	46 251	7 922	1 903		
HAUSHALTE IN SONSTIGEN WOHNHEINHEITEN									
MIT ... PERSONEN									
82	1	2 104	117	64	X	53	X		
83	DARUNTER WEIBLICH	704	51	32	X	19	X		
84	2	270	35	1	12	12	X		
85	3	97	15	-	2	4	X		
86	4	54	11	-	-	-	6		
87	5	21	2	-	-	-	-		
88	6 UND MEHR	5	2	X	-	-	-		
89	ZUSAMMEN	2 551	182	65	14	69	6		
HAUSHALTE IN WOHNGEBÄUDEN MIT 1 ODER 2 WOHNUNGEN									
MIT ... PERSONEN									
90	1	53 172	24 374	24 282	X	92	X		
91	DARUNTER WEIBLICH	37 512	17 817	17 782	X	35	X		
92	2	63 279	41 575	35 733	5 046	756	X		
93	3	41 272	28 796	13 650	13 378	1 435	X		
94	4	29 983	20 966	3 576	14 107	2 510	607		
95	5	10 821	8 027	509	5 624	1 222	493		
96	6 UND MEHR	4 860	3 545	X	2 125	654	541		
97	ZUSAMMEN	203 387	127 283	77 750	40 280	6 669	1 641		
HAUSHALTE IN GEBÄUDEN									
MIT ... PERSONEN									
98	1	77 608	3 692	3 677	X	15	X		
99	DARUNTER WEIBLICH	55 798	2 607	2 601	X	6	X		
100	2	71 305	9 354	8 440	848	62	X		
101	3	42 252	7 208	3 227	3 730	217	X		
102	4	28 302	6 249	898	4 583	667	82		
103	5	9 001	2 200	100	1 556	395	128		
104	6 UND MEHR	4 092	775	X	433	167	133		
105	ZUSAMMEN	232 560	29 478	16 342	11 150	1 523	343		
HAUSHALTE IN WOHNUNGEN									
MIT ... PERSONEN									
106	1	76 804	3 691	3 677	X	14	X		
107	DARUNTER WEIBLICH	55 365	2 607	2 601	X	6	X		
108	2	71 279	9 352	8 440	848	62	X		
109	3	42 242	7 208	3 227	3 730	217	X		
110	4	28 302	6 249	898	4 583	667	82		
111	5	9 000	2 200	100	1 556	395	128		
112	6 UND MEHR	4 092	775	X	433	167	133		
113	ZUSAMMEN	231 719	29 475	16 342	11 150	1 522	343		
HAUSHALTE IN SONSTIGEN WOHNHEINHEITEN									
MIT ... PERSONEN									
114	1	804	1	-	X	1	X		
115	DARUNTER WEIBLICH	433	-	-	X	-	X		
116	2	26	2	-	-	-	X		
117	3	10	-	-	-	-	X		
118	4	-	-	-	-	-	-		
119	5	1	-	-	-	-	-		
120	6 UND MEHR	-	-	X	-	-	-		
121	ZUSAMMEN	841	3	-	-	1	-		
HAUSHALTE IN WOHNGEBÄUDEN MIT 1 ODER 2 WOHNUNGEN									
MIT ... PERSONEN									
122	1	5 648	2 671	2 666	X	5	X		
123	DARUNTER WEIBLICH	4 150	1 901	1 899	X	2	X		
124	2	10 259	7 907	7 260	591	54	X		
125	3	7 803	6 485	3 131	3 148	176	X		
126	4	6 760	5 799	883	4 277	550	72		
127	5	2 318	2 091	98	1 514	355	105		
128	6 UND MEHR	858	756	X	429	163	127		
129	ZUSAMMEN	33 646	25 709	14 038	9 959	1 303	304		

1) HAUSHALTE DER INHABER VON WOHNUNGEN UND SONSTIGEN WOHNHEINHEITEN IN GEBÄUDEN, OHNE HAUSHALTE IN WOHNHEINHEITEN IN GEBÄUDEN MIT VOLLSTÄNDIGER WOHNHEIMNUTZUNG, OHNE HAUSHALTE IN FREIZEITWOHNHEINHEITEN.- 2) EINSCHL. KÜECHE, OHNE UNTERVERMIETETE UND GEWERBLICH GENUTZTE RAUUME.- 3) MIT MITTELEN DES SOZIALEN WOHNUNGSBAUS GEFÖRDERT (1. FÖRDERUNGSWEG).

NACH WOHNVERHAELTNIS SOWIE NACH PERSONEN JE SELBSTBEWOHNTEM RAUM

REGIERUNGSBEZIRK DARMSTADT

WOHNEINHEITEN		IN MIETWOHNEINHEITEN										I	
RAUM 2)		MIT ... PERSONEN JE SELBSTBEWOHNTEM RAUM 2)										I	
1,5 BIS 1,9	2 UND MEHR	ZUSAMMEN	BIS 0,5	0,6 BIS 0,9	1	1,1 BIS 1,4	1,5 BIS 1,9	2 UND MEHR					I LFD. NR.
7	8	9	10	11	12	13	14	15					I

ERRICHTETEN GEBAEUDEN, WOHNHEINHEITEN ZUSAMMEN

X	X	122 179	113 938	X	8 241	X	X	X	66
X	X	72 682	69 859	X	2 823	X	X	X	67
X	64	72 768	44 790	23 443	3 880	X	X	655	68
397	16	36 580	4 045	24 791	6 340	X	1 252	152	69
X	208	23 835	607	10 767	8 681	3 091	X	689	70
168	62	7 465	62	1 845	1 959	2 364	1 012	223	71
185	91	3 519	X	360	366	999	1 109	685	72
750	441	266 346	163 442	61 206	29 467	6 454	3 373	2 404	73

X	X	120 192	113 501	X	6 691	X	X	X	74
X	X	72 029	69 653	X	2 376	X	X	X	75
X	54	72 533	44 782	23 419	3 780	X	X	552	76
391	13	36 498	4 045	24 789	6 320	X	1 216	128	77
X	203	23 792	607	10 766	8 677	3 081	X	661	78
168	60	7 446	62	1 845	1 959	2 363	1 006	211	79
184	90	3 516	X	360	366	999	1 109	682	80
743	420	263 977	162 997	61 179	27 793	6 443	3 331	2 234	81

X	X	1 987	437	X	1 550	X	X	X	82
X	X	653	206	X	447	X	X	X	83
X	10	235	8	24	100	X	X	103	84
6	3	82	-	2	20	X	36	24	85
X	5	43	-	1	4	10	X	28	86
-	2	19	-	-	-	1	6	12	87
1	1	3	X	-	-	-	-	3	88
7	21	2 369	445	27	1 674	11	42	170	89

X	X	28 798	27 700	X	1 098	X	X	X	90
X	X	19 695	19 294	X	401	X	X	X	91
X	40	21 704	14 337	6 307	944	X	X	116	92
326	7	12 476	2 172	8 196	1 730	X	350	28	93
X	166	9 017	415	4 982	2 704	745	X	171	94
136	43	2 794	43	1 072	783	604	228	64	95
151	74	1 315	X	253	209	391	296	166	96
613	330	76 104	44 667	20 810	7 468	1 740	874	545	97

WOHNEINHEITEN OEFFENTLICH GEFOERDERT 3)

X	X	73 916	69 314	X	4 602	X	X	X	98
X	X	53 191	50 540	X	2 651	X	X	X	99
X	4	61 951	35 246	25 078	1 394	X	X	233	100
34	-	35 044	732	28 340	5 452	X	477	43	101
X	19	22 053	58	7 504	12 016	2 183	X	292	102
18	3	6 801	19	443	2 733	2 914	582	110	103
31	11	3 317	X	66	195	1 426	1 205	425	104
83	37	203 082	105 369	61 431	26 392	6 523	2 264	1 103	105

X	X	73 113	69 314	X	3 799	X	X	X	106
X	X	52 758	50 540	X	2 218	X	X	X	107
X	2	61 927	35 246	25 078	1 394	X	X	209	108
34	-	35 034	732	28 340	5 452	X	477	33	109
X	19	22 053	58	7 504	12 016	2 183	X	292	110
18	3	6 800	19	443	2 733	2 914	582	109	111
31	11	3 317	X	66	195	1 426	1 205	425	112
83	35	202 244	105 369	61 431	25 589	6 523	2 264	1 068	113

X	X	803	-	X	803	X	X	X	114
X	X	433	-	X	433	X	X	X	115
X	2	24	-	-	-	X	X	24	116
-	-	10	-	-	-	X	-	10	117
X	-	-	-	-	-	-	-	-	118
-	-	1	-	-	-	-	-	1	119
-	-	-	X	-	-	-	-	-	120
-	2	838	-	-	803	-	-	35	121

X	X	2 977	2 868	X	109	X	X	X	122
X	X	2 249	2 195	X	54	X	X	X	123
X	2	2 352	1 631	675	39	X	X	7	124
30	-	1 318	142	972	184	X	20	-	125
X	17	961	17	497	374	64	X	9	126
16	3	227	3	80	59	74	10	1	127
28	9	102	X	16	21	24	25	16	128
74	31	7 937	4 661	2 240	786	162	55	33	129

REGIERUNGSBEZIRK DARMSTADT

NOCH: 5. HAUSHALTE DER INHABER VON WOHNUNGEN UND SONSTIGEN WOHN-EINHEITEN IN GEBAEUDEN

NR.	GEGENSTAND DER NACHWEISUNG	IN EIGENTUMER									
		HAUSHALTE					MIT ... PERSONEN JE SELBSTBEWOHNTEM				
		INSGESAMT					BIS 0,5				
		1	2	3	4	5	6	7	8	9	10

HAUSHALTE IN NACH 1948 ERRICHTETEN GEBAEUDEN,

130	HAUSHALTE IN GEBAEUDEN MIT ... PERSONEN	256 063	47 789	46 945	X	844	X
131	1	152 395	31 617	31 273	X	344	X
132	2 DARUNTER WEIBLICH	242 231	105 802	94 046	10 157	1 453	X
133	3	157 934	87 968	39 296	45 228	2 827	X
134	4	120 377	76 896	11 227	56 514	7 619	1 191
135	5	30 465	20 645	1 088	14 337	3 684	1 219
136	6 UND MEHR	8 931	5 543	X	3 311	1 005	856
137	ZUSAMMEN	816 001	344 643	192 602	129 547	17 432	3 266

138	HAUSHALTE IN WOHNUNGEN MIT ... PERSONEN	252 295	47 692	46 889	X	803	X
139	1	151 094	31 573	31 245	X	328	X
140	2 DARUNTER WEIBLICH	241 886	105 764	94 046	10 148	1 435	X
141	3	157 796	87 950	39 296	45 226	2 820	X
142	4	120 316	76 885	11 227	56 513	7 618	1 188
143	5	30 444	20 644	1 088	14 337	3 684	1 219
144	6 UND MEHR	8 922	5 543	X	3 311	1 005	856
145	ZUSAMMEN	811 659	344 478	192 546	129 535	17 365	3 263

146	HAUSHALTE IN SONSTIGEN WOHN-EINHEITEN MIT ... PERSONEN	3 768	97	56	X	41	X
147	1	1 301	44	28	X	16	X
148	2 DARUNTER WEIBLICH	345	38	-	9	18	X
149	3	138	18	-	2	7	X
150	4	61	11	-	1	1	3
151	5	21	1	-	-	-	-
152	6 UND MEHR	9	-	X	-	-	-
153	ZUSAMMEN	4 342	165	56	12	67	3

154	HAUSHALTE IN WOHN-GEBAEUDEN MIT 1 ODER 2 WOHNUNGEN MIT ... PERSONEN	68 277	28 090	27 964	X	126	X
155	1	45 753	19 183	19 130	X	53	X
156	2 DARUNTER WEIBLICH	117 072	80 577	73 804	5 863	874	X
157	3	95 617	74 182	36 932	34 719	2 070	X
158	4	84 682	68 421	10 834	50 706	5 660	960
159	5	22 669	18 999	1 054	13 615	3 129	947
160	6 UND MEHR	6 339	5 197	X	3 202	955	759
161	ZUSAMMEN	394 656	275 466	150 588	108 105	12 814	2 666

HAUSHALTE IN NACH 1948

162	HAUSHALTE IN GEBAEUDEN MIT ... PERSONEN	333 671	51 481	50 622	X	859	X
163	1	208 193	34 224	33 874	X	350	X
164	2 DARUNTER WEIBLICH	313 536	115 156	102 486	11 005	1 515	X
165	3	200 186	95 176	42 523	48 958	3 044	X
166	4	148 679	83 145	12 125	61 097	8 286	1 273
167	5	39 466	22 845	1 188	15 893	4 079	1 347
168	6 UND MEHR	13 023	6 318	X	3 744	1 172	989
169	ZUSAMMEN	1 048 561	374 121	208 944	140 697	18 955	3 609

170	HAUSHALTE IN WOHNUNGEN MIT ... PERSONEN	329 099	51 383	50 566	X	817	X
171	1	206 459	34 180	33 846	X	334	X
172	2 DARUNTER WEIBLICH	313 165	115 116	102 486	10 996	1 497	X
173	3	200 038	95 158	42 523	48 956	3 037	X
174	4	148 618	83 134	12 125	61 096	8 285	1 270
175	5	39 444	22 844	1 188	15 893	4 079	1 347
176	6 UND MEHR	13 014	6 318	X	3 744	1 172	989
177	ZUSAMMEN	1 043 378	373 953	208 888	140 685	18 887	3 606

178	HAUSHALTE IN SONSTIGEN WOHN-EINHEITEN MIT ... PERSONEN	4 572	98	56	X	42	X
179	1	1 734	44	28	X	16	X
180	2 DARUNTER WEIBLICH	371	40	-	9	18	X
181	3	148	18	-	2	7	X
182	4	61	11	-	1	1	3
183	5	22	1	-	-	-	-
184	6 UND MEHR	9	-	X	-	-	-
185	ZUSAMMEN	5 183	168	56	12	68	3

186	HAUSHALTE IN WOHN-GEBAEUDEN MIT 1 ODER 2 WOHNUNGEN MIT ... PERSONEN	73 925	30 761	30 630	X	131	X
187	1	49 903	21 084	21 029	X	55	X
188	2 DARUNTER WEIBLICH	127 331	88 484	81 064	6 454	928	X
189	3	103 420	80 667	40 063	37 867	2 246	X
190	4	91 442	74 220	11 717	54 983	6 210	1 032
191	5	24 987	21 090	1 152	15 129	3 484	1 052
192	6 UND MEHR	7 197	5 953	X	3 631	1 118	886
193	ZUSAMMEN	428 302	301 175	164 626	118 064	14 117	2 970

1) HAUSHALTE DER INHABER VON WOHNUNGEN UND SONSTIGEN WOHN-EINHEITEN IN GEBAEUDEN, OHNE HAUSHALTE IN WOHN-EINHEITEN IN GEBAEUDEN MIT VOLLSTAENDIGER WOHN-EINHEITENUTZUNG, OHNE HAUSHALTE IN FREIZEITWOHN-EINHEITEN.- 2) EINSCHL. KUECHE, OHNE UNTERVERMIETETE UND GEWERBLICH GENUTZTE RAEUME.- 3) MIT MITTELEN DES SOZIALEN WOHNUNGSBAUS GEFÖRDERT (1. FÖRDERUNGSWEG).

NACH WOHNVERHAELTNIS SOWIE NACH PERSONEN JE SELBSTBEWOHNTEM RAUM

REGIERUNGSBEZIRK DARMSTADT

WOHNEINHEITEN				IN MIETWOHNEINHEITEN											I										
RAUM 2)				MIT ... PERSONEN JE SELBSTBEWOHNTEM RAUM 2).											I										
1,5 BIS 1,9				2 UND MEHR				ZUSAMMEN	BIS 0,5			0,6 BIS 0,9			1	1,1 BIS 1,4			1,5 BIS 1,9			2 UND MEHR			I
7				8				9	10			11			12	13			14			15			I
																									I
																									I
																									I
																									I
																									I
																									I
																									I
																									I
																									I
																									I
																									I
																									I
																									I
																									I
																									I
																									I
																									I
																									I
																									I
																									I
																									I
																									I
																									I
																									I
																									I
																									I
																									I
																									I
																									I
																									I
																									I
																									I
																									I
																									I
																									I
																									I
																									I
																									I
																									I
																									I
																									I
																									I
																									I
																									I
																									I
																									I
																									I
																									I
																									I
																									I
																									I
																									I
																									I
																									I
																									I
																									I
																									I
																									I
																									I
																									I
																									I
																									I
																									I

REGIERUNGSBEZIRK GIESSEN

NOCH: 5. HAUSHALTE DER INHABER VON WOHNUNGEN UND SONSTIGEN WOHN-EINHEITEN IN GEBAEUDEN

LFD. NR.	GEGENSTAND DER NACHWEISUNG	IN EIGENTUMER					
		HAUSHALTE		MIT ... PERSONEN JE SELBSTBEWOHNTEM			
		INSGESAMT	ZUSAMMEN	BIS 0,5		BIS 0,91	
				1	1,1	1,1	BIS 1,4
		1	2	3	4	5	6
HAUSHALTE IN GEBAEUDEN							
01	MIT ... PERSONEN						
02	1	99 874	24 098	23 931	X	167	X
03	DARUNTER WEIBLICH	64 957	16 611	16 542	X	69	X
04	2	101 371	51 897	46 873	4 262	725	X
05	3	71 983	45 997	25 924	18 314	1 418	X
06	4	61 147	43 720	9 271	30 104	3 488	643
07	5	22 340	17 101	1 126	12 875	2 196	686
08	6 UND MEHR	10 228	7 715	X	5 055	1 394	958
	ZUSAMMEN	366 943	190 528	107 125	70 610	9 388	2 287
HAUSHALTE IN WOHNUNGEN							
09	MIT ... PERSONEN						
10	1	96 912	24 008	23 876	X	132	X
11	DARUNTER WEIBLICH	63 637	16 573	16 516	X	57	X
12	2	101 099	51 869	46 873	4 255	707	X
13	3	71 883	45 986	25 924	18 314	1 412	X
14	4	61 091	43 711	9 271	30 104	3 488	640
15	5	22 333	17 100	1 126	12 875	2 196	686
16	6 UND MEHR	10 227	7 715	X	5 055	1 394	958
	ZUSAMMEN	363 545	190 389	107 070	70 603	9 329	2 284
HAUSHALTE IN SONSTIGEN WOHN-EINHEITEN							
17	MIT ... PERSONEN						
18	1	2 962	90	55	X	35	X
19	DARUNTER WEIBLICH	1 320	38	26	X	12	X
20	2	272	28	-	7	18	X
21	3	100	11	-	-	6	X
22	4	56	9	-	-	-	3
23	5	7	1	-	-	-	-
24	6 UND MEHR	1	-	X	-	-	-
	ZUSAMMEN	3 398	139	55	7	59	3
HAUSHALTE IN WOHN-GEBAEUDEN MIT 1 ODER 2							
25	MIT ... PERSONEN						
26	1	48 835	21 186	21 103	X	83	X
27	DARUNTER WEIBLICH	34 340	14 704	14 664	X	40	X
28	2	72 346	48 511	44 068	3 791	625	X
29	3	56 338	43 927	25 167	17 171	1 284	X
30	4	51 256	42 075	9 034	29 014	3 256	594
31	5	19 171	16 592	1 091	12 564	2 095	643
32	6 UND MEHR	8 654	7 508	X	4 965	1 347	918
	ZUSAMMEN	256 600	179 799	100 463	67 505	8 690	2 155
33	ZUSAMMEN	1 225	661	317	299	33	8
HAUSHALTE IN GEBAEUDEN							
34	MIT ... PERSONEN						
35	1	36 184	11 666	11 614	X	52	X
36	DARUNTER WEIBLICH	23 441	8 173	8 151	X	22	X
37	2	34 134	19 775	17 590	1 843	329	X
38	3	22 524	15 073	8 342	6 032	549	X
39	4	18 095	12 735	2 689	8 484	1 222	255
40	5	8 009	6 128	415	4 527	796	294
41	6 UND MEHR	4 576	3 544	X	2 282	647	450
	ZUSAMMEN	123 522	68 921	40 650	23 168	3 595	999
HAUSHALTE IN WOHNUNGEN							
42	MIT ... PERSONEN						
43	1	34 997	11 631	11 588	X	43	X
44	DARUNTER WEIBLICH	22 919	8 159	8 139	X	20	X
45	2	34 004	19 761	17 590	1 841	318	X
46	3	22 481	15 066	8 342	6 032	546	X
47	4	18 066	12 730	2 689	8 484	1 222	253
48	5	8 006	6 128	415	4 527	796	294
49	6 UND MEHR	4 576	3 544	X	2 282	647	450
	ZUSAMMEN	122 130	68 860	40 624	23 166	3 572	997
HAUSHALTE IN SONSTIGEN WOHN-EINHEITEN							
50	MIT ... PERSONEN						
51	1	1 187	35	26	X	9	X
52	DARUNTER WEIBLICH	522	14	12	X	2	X
53	2	130	14	-	2	11	X
54	3	43	7	-	-	3	X
55	4	29	5	-	-	-	2
56	5	3	-	-	-	-	-
57	6 UND MEHR	-	-	X	-	-	-
	ZUSAMMEN	1 392	61	26	2	23	2
HAUSHALTE IN WOHN-GEBAEUDEN MIT 1 ODER 2							
58	MIT ... PERSONEN						
59	1	21 763	10 486	10 452	X	34	X
60	DARUNTER WEIBLICH	15 316	7 370	7 352	X	18	X
61	2	27 172	18 558	16 580	1 678	289	X
62	3	18 872	14 319	8 046	5 649	494	X
63	4	15 640	12 127	2 588	8 094	1 141	239
64	5	7 091	5 912	395	4 403	754	270
65	6 UND MEHR	4 058	3 436	X	2 238	621	431
	ZUSAMMEN	94 596	64 838	38 061	22 062	3 333	940

1) HAUSHALTE DER INHABER VON WOHNUNGEN UND SONSTIGEN WOHN-EINHEITEN IN GEBAEUDEN, OHNE HAUSHALTE IN WOHN-EINHEITEN IN GEBAEUDEN MIT VOLLSTÄNDIGER WOHN-EINHEITNUTZUNG, OHNE HAUSHALTE IN FREIZEITWOHN-EINHEITEN.- 2) EINSCHL. KÜECHE, OHNE UNTERVERMIETETE UND GEWERBLICH GENUTZTE RAUEME.- 3) MIT MITTELEN DES SOZIALEN WOHNUNGSBAUS GEFOERDERT (1. FOERDERUNGSWEG).

NACH WOHNVERHAELTNIS SOWIE NACH PERSONEN JE SELBSTBEWOHNTEM RAUM

REGIERUNGSBEZIRK GIESSEN

WOHNEINHEITEN		IN MIETWOHNEINHEITEN										LFD. NR.	
RAUM 2)		MIT ... PERSONEN JE SELBSTBEWOHNTEM RAUM 2)											
1,5 BIS 1,9	2 UND MEHR	ZUSAMMEN	BIS 0,5	0,6 BIS 0,9	1	1,1 BIS 1,4	1,5 BIS 1,9	2 UND MEHR					
7	8	9	10	11	12	13	14	15					
INSGESAMT													
X	X	75 776	64 456	X	11 320	X	X	X				X	01
X	X	48 346	43 295	X	5 051	X	X	X				X	02
X	37	49 474	31 846	14 955	2 312	X	X					361	03
325	16	25 986	3 428	18 394	3 568	X	528					68	04
X	214	17 427	576	9 404	5 848	1 369	X					230	05
164	54	5 239	52	1 723	1 649	1 390	353					72	06
211	97	2 513	X	354	371	911	635					242	07
700	418	176 415	100 358	44 830	25 068	3 670	1 516					973	08
X	X	72 904	64 046	X	8 858	X	X	X				X	09
X	X	47 064	43 070	X	3 994	X	X	X				X	10
X	34	49 230	31 842	14 926	2 162	X	X					300	11
322	14	25 897	3 428	18 389	3 542	X	491					47	12
X	208	17 380	576	9 404	5 844	1 355	X					201	13
164	53	5 233	52	1 723	1 649	1 390	352					67	14
211	97	2 512	X	354	371	911	635					241	15
697	406	173 156	99 944	44 796	22 426	3 656	1 478					856	16
X	X	2 872	410	X	2 462	X	X	X				X	17
X	X	1 282	225	X	1 057	X	X	X				X	18
X	3	244	4	29	150	X	X					61	19
3	2	89	-	5	26	X	37					21	20
X	6	47	-	-	4	14	X					29	21
-	1	6	-	-	-	-	1					5	22
-	-	1	X	-	-	-	-					1	23
3	12	3 259	414	34	2 642	14	38					117	24
X	X	27 649	26 196	X	1 453	X	X	X				X	25
X	X	19 636	19 017	X	619	X	X	X				X	26
X	27	23 835	15 854	6 831	1 055	X	X					95	27
291	14	12 411	2 555	7 911	1 667	X	251					27	28
X	177	9 181	489	5 587	2 368	627	X					110	29
152	47	2 579	48	1 226	675	469	134					27	30
193	85	1 146	X	279	234	398	157					78	31
636	350	76 801	45 142	21 834	7 452	1 494	542					337	32
WOHNEINHEITEN OEFFENTLICH GEFOERDERT 3)													
2	2	564	375	118	43	21	6					1	33
WOHNEINHEITEN NICHT OEFFENTLICH GEFOERDERT													
X	X	24 518	21 227	X	3 291	X	X	X				X	34
X	X	15 268	13 883	X	1 385	X	X	X				X	35
X	13	14 359	9 413	4 053	773	X	X					120	36
145	5	7 451	1 336	4 831	1 099	X	164					21	37
X	85	5 360	240	3 137	1 439	462	X					82	38
72	24	1 881	25	766	488	425	149					30	39
111	54	1 032	X	173	183	360	213					103	40
328	181	54 601	32 241	12 960	7 273	1 245	526					356	41
X	X	23 366	21 019	X	2 347	X	X	X				X	42
X	X	14 760	13 763	X	997	X	X	X				X	43
X	12	14 243	9 410	4 041	701	X	X					91	44
143	3	7 415	1 336	4 830	1 083	X	151					15	45
X	82	5 336	240	3 137	1 436	454	X					69	46
72	24	1 878	25	766	488	425	149					27	47
111	54	1 032	X	173	183	360	213					103	48
326	175	53 270	32 030	12 947	6 238	1 237	513					305	49
X	X	1 152	208	X	944	X	X	X				X	50
X	X	508	120	X	388	X	X	X				X	51
X	1	116	3	12	72	X	X					29	52
2	2	36	-	1	16	X	13					6	53
X	3	24	-	-	3	X	X					13	54
-	-	3	-	-	-	-	-					3	55
-	-	-	X	-	-	-	-					-	56
2	6	1 331	211	13	1 035	8	13					51	57
X	X	11 277	10 684	X	593	X	X	X				X	58
X	X	7 946	7 684	X	262	X	X	X				X	59
X	11	8 614	5 729	2 424	419	X	X					42	60
125	5	4 553	988	2 842	618	X	96					9	61
X	65	3 513	196	2 154	850	258	X					55	62
68	22	1 179	22	542	288	80	234					13	63
100	46	622	X	133	122	229	92					46	64
293	149	29 758	17 619	8 095	2 890	721	268					165	65

REGIERUNGSBEZIRK GIESSEN

NOCH: 5. HAUSHALTE DER INHABER VON WOHNUNGEN UND SONSTIGEN WOHN-EINHEITEN IN GEBAEUDEN

LFD. NR.	GEGENSTAND DER NACHWEISUNG	IN EIGENTUMER									
		MIT ... PERSONEN JE SELBSTBEWOHNTEM									
		HAUSHALTE	INSGESAMT	ZUSAMMEN	BIS 0,5	0,6 BIS 0,9	1	1,1 BIS 1,4			
		1	2	3	4	5	6				
HAUSHALTE IN BIS 1948											
HAUSHALTE IN GEBAEUDEN MIT ... PERSONEN											
66	1	36 559	11 726	11 674	X	52					
67	DARUNTER WEIBLICH	23 662	8 210	8 188	X	22					
68	2	34 412	19 932	17 729	1 858	332					
69	3	22 718	15 213	8 418	6 093	552					
70	4	18 312	12 910	2 725	8 608	1 232					
71	5	8 116	6 216	421	4 598	807					
72	6 UND MEHR	4 630	3 585	X	2 310	653					
73	ZUSAMMEN	124 747	69 582	40 967	23 467	3 628					
HAUSHALTE IN WOHNUNGEN MIT ... PERSONEN											
74	1	35 365	11 691	11 648	X	43					
75	DARUNTER WEIBLICH	23 137	8 196	8 176	X	20					
76	2	34 282	19 918	17 729	1 856	321					
77	3	22 675	15 206	8 418	6 093	549					
78	4	18 283	12 905	2 725	8 608	1 232					
79	5	8 113	6 216	421	4 598	807					
80	6 UND MEHR	4 630	3 585	X	2 310	653					
81	ZUSAMMEN	123 348	69 521	40 941	23 465	3 605					
HAUSHALTE IN SONSTIGEN WOHN-EINHEITEN MIT ... PERSONEN											
82	1	1 194	35	26	X	9					
83	DARUNTER WEIBLICH	525	14	12	X	2					
84	2	130	14	-	2	11					
85	3	43	7	-	-	3					
86	4	29	5	-	-	-					
87	5	3	-	-	-	-					
88	6 UND MEHR	-	-	X	-	-					
89	ZUSAMMEN	1 399	61	26	2	23					
HAUSHALTE IN WOHN-GEBAEUDEN MIT 1 ODER 2 WOHNUNGEN MIT ... PERSONEN											
90	1	21 867	10 536	10 502	X	34					
91	DARUNTER WEIBLICH	15 389	7 400	7 382	X	18					
92	2	27 354	18 700	16 706	1 692	291					
93	3	19 023	14 450	8 118	5 706	496					
94	4	15 821	12 295	2 624	8 211	1 151					
95	5	7 177	5 994	401	4 468	765					
96	6 UND MEHR	4 102	3 476	X	2 266	626					
97	ZUSAMMEN	95 344	65 451	38 351	22 343	3 363					
HAUSHALTE IN NACH 1948 ERRICHTETEN GEBAEUDEN,											
HAUSHALTE IN GEBAEUDEN MIT ... PERSONEN											
98	1	16 181	1 497	1 494	X	3					
99	DARUNTER WEIBLICH	11 517	1 072	1 069	X	3					
100	2	15 771	4 649	4 285	326	37					
101	3	10 459	4 301	2 491	1 693	107					
102	4	8 116	4 252	888	3 049	270					
103	5	3 021	1 801	84	1 401	261					
104	6 UND MEHR	1 371	739	X	459	146					
105	ZUSAMMEN	54 919	17 239	9 242	6 928	824					
HAUSHALTE IN WOHNUNGEN MIT ... PERSONEN											
106	1	15 886	1 496	1 494	X	2					
107	DARUNTER WEIBLICH	11 383	1 071	1 069	X	2					
108	2	15 762	4 649	4 285	326	37					
109	3	10 452	4 301	2 491	1 693	107					
110	4	8 115	4 252	888	3 049	270					
111	5	3 021	1 801	84	1 401	261					
112	6 UND MEHR	1 371	739	X	459	146					
113	ZUSAMMEN	54 607	17 238	9 242	6 928	823					
HAUSHALTE IN SONSTIGEN WOHN-EINHEITEN MIT ... PERSONEN											
114	1	295	1	-	X	1					
115	DARUNTER WEIBLICH	134	1	-	X	1					
116	2	9	-	-	-	-					
117	3	7	-	-	-	-					
118	4	1	-	-	-	-					
119	5	-	-	-	-	-					
120	6 UND MEHR	-	-	X	-	-					
121	ZUSAMMEN	312	1	-	-	1					
HAUSHALTE IN WOHN-GEBAEUDEN MIT 1 ODER 2 WOHNUNGEN MIT ... PERSONEN											
122	1	3 135	1 357	1 356	X	1					
123	DARUNTER WEIBLICH	2 314	966	965	X	1					
124	2	5 879	4 425	4 086	303	36					
125	3	4 853	4 183	2 450	1 622	101					
126	4	4 670	4 170	875	2 995	257					
127	5	1 876	1 772	81	1 381	256					
128	6 UND MEHR	776	723	X	449	143					
129	ZUSAMMEN	21 189	16 630	8 848	6 750	794					

1) HAUSHALTE DER INHABER VON WOHNUNGEN UND SONSTIGEN WOHN-EINHEITEN IN GEBAEUDEN, OHNE HAUSHALTE IN WOHN-EINHEITEN IN GEBAEUDEN MIT VOLLSTAEANDIGER WOHN-HEIMNUTZUNG, OHNE HAUSHALTE IN FREIZEITWOHN-EINHEITEN. - 2) EINSCHL. KUECHE, OHNE UNTERVERMIETETE UND GEWERBLICH GENUTZTE RAEUME. - 3) MIT MITTELEN DES SOZIALEN WOHNUNGSBAUS GEFOERDERT (1. FOERDERUNGSWEG).

NACH WOHNVERHAELTNIS SOWIE NACH PERSONEN JE SELBSTBEWOHNTEM RAUM

REGIERUNGSBEZIRK GIESSEN

WOHNEINHEITEN		IN MIETWOHNEINHEITEN										LFD. NR.	
RAUM 2)		MIT ... PERSONEN JE SELBSTBEWOHNTEM RAUM 2)											
1,5 BIS 1,9 I	2 UND MEHR I	ZUSAMMEN I	BIS 0,5 I	0,6 BIS 0,9 I	1 I	1,1 BIS 1,4 I	1,5 BIS 1,9 I	2 UND MEHR I					
7 I	8 I	9 I	10 I	11 I	12 I	13 I	14 I	15 I					

ERRICHTETEN GEBAEUDEN, WOHNEINHEITEN ZUSAMMEN

X	X	24 833	21 528	X	3 305	X	X	X	66
X	X	15 452	14 063	X	1 389	X	X	X	67
X	13	14 480	9 485	4 099	775	X	X	121	68
145	5	7 505	1 338	4 873	1 108	X	165	21	69
X	87	5 402	240	3 159	1 450	471	X	82	70
72	24	1 900	25	771	494	429	151	30	71
113	54	1 045	X	176	184	366	216	103	72
330	183	55 165	32 616	13 078	7 316	1 266	532	357	73

X	X	23 674	21 320	X	2 354	X	X	X	74
X	X	14 941	13 943	X	998	X	X	X	75
X	12	14 364	9 482	4 087	703	X	X	92	76
143	3	7 469	1 338	4 872	1 092	X	152	15	77
X	84	5 378	240	3 159	1 447	463	X	69	78
72	24	1 897	25	771	494	429	151	27	79
113	54	1 045	X	176	184	366	216	103	80
328	177	53 827	32 405	13 065	6 274	1 258	519	306	81

X	X	1 159	208	X	951	X	X	X	82
X	X	511	120	X	391	X	X	X	83
X	1	116	3	12	72	X	X	29	84
2	2	36	-	1	16	X	13	6	85
X	3	24	-	-	3	8	X	13	86
-	-	3	-	-	-	-	-	3	87
-	-	-	X	-	-	-	-	-	88
2	6	1 338	211	13	1 042	8	13	51	89

X	X	11 331	10 736	X	595	X	X	X	90
X	X	7 989	7 727	X	262	X	X	X	91
X	11	8 654	5 758	2 435	419	X	X	42	92
125	5	4 573	990	2 857	621	X	96	9	93
X	67	3 526	196	2 161	854	260	X	55	94
68	22	1 183	22	544	290	234	80	13	95
102	46	626	X	135	122	230	93	46	96
295	151	29 893	17 702	8 132	2 901	724	269	165	97

WOHNEINHEITEN OEFFENTLICH GEFORDERT 3)

X	X	14 684	13 246	X	1 438	X	X	X	98
X	X	10 445	9 739	X	706	X	X	X	99
X	1	11 122	6 974	3 901	205	X	X	42	100
10	-	6 158	218	5 031	831	X	62	16	101
X	5	3 864	30	1 485	1 969	337	X	43	102
8	3	1 220	1	116	487	511	94	11	103
21	5	632	X	18	42	262	240	70	104
39	14	37 680	20 469	10 551	4 972	1 110	396	182	105

X	X	14 390	13 246	X	1 144	X	X	X	106
X	X	10 312	9 739	X	573	X	X	X	107
X	1	11 113	6 974	3 901	205	X	X	33	108
10	-	6 151	218	5 031	831	X	62	9	109
X	5	3 863	30	1 485	1 969	337	X	42	110
8	3	1 220	1	116	487	511	94	11	111
21	5	632	X	18	42	262	240	70	112
39	14	37 369	20 469	10 551	4 678	1 110	396	165	113

X	X	294	-	X	294	X	X	X	114
X	X	133	-	X	133	X	X	X	115
X	-	9	-	-	-	X	X	9	116
-	-	7	-	-	-	-	-	7	117
X	-	1	-	-	-	-	X	1	118
-	-	-	-	-	-	-	-	-	119
-	-	-	X	-	-	-	-	-	120
-	-	311	-	-	294	-	-	17	121

X	X	1 778	1 707	X	71	X	X	X	122
X	X	1 348	1 321	X	27	X	X	X	123
X	-	1 454	974	439	35	X	X	6	124
10	-	670	97	461	101	X	6	5	125
X	5	500	24	273	169	29	X	5	126
8	3	104	1	37	32	29	5	-	127
21	4	53	X	10	8	24	7	4	128
39	12	4 559	2 803	1 220	416	82	18	20	129

REGIERUNGSBEZIRK GIESSEN

NOCH: 5. HAUSHALTE DER INHABER VON WOHNUNGEN UND SONSTIGEN WOHN-EINHEITEN IN GEBAEUDEN

LFD. NR.	GEGENSTAND DER NACHWEISUNG	IN EIGENTUMER					
		HAUSHALTE		MIT ... PERSONEN, JE SELBSTBEWOHNTEM			
		INSGESAMT	ZUSAMMEN	BIS 0,5	0,6 BIS 0,9	1	1,1 BIS 1,4
		1	2	3	4	5	6
HAUSHALTE IN NACH 1948 ERRICHTETEN GEBAEUDEN,							
HAUSHALTE IN GEBAEUDEN MIT ... PERSONEN							
130	1	47 134	10 875	10 763	X	112	X
131	DARUNTER WEIBLICH	29 778	7 329	7 285	X	44	X
132	2	51 188	27 316	24 859	2 078	356	X
133	3	38 806	26 483	15 015	10 528	759	X
134	4	34 719	26 558	5 658	18 447	1 986	345
135	5	11 203	9 084	621	6 876	1 128	348
136	6 UND MEHR	4 227	3 391	X	2 286	595	395
137	ZUSAMMEN	187 277	103 707	56 916	40 215	4 936	1 088
HAUSHALTE IN WOHNUNGEN MIT ... PERSONEN							
138	1	45 661	10 821	10 734	X	87	X
139	DARUNTER WEIBLICH	29 117	7 306	7 271	X	35	X
140	2	51 055	27 302	24 859	2 073	349	X
141	3	38 756	26 479	15 015	10 528	756	X
142	4	34 693	26 554	5 658	18 447	1 986	344
143	5	11 199	9 083	621	6 876	1 128	348
144	6 UND MEHR	4 226	3 391	X	2 286	595	395
145	ZUSAMMEN	185 590	103 630	56 887	40 210	4 901	1 087
HAUSHALTE IN SONSTIGEN WOHN-EINHEITEN MIT ... PERSONEN							
146	1	1 473	54	29	X	25	X
147	DARUNTER WEIBLICH	661	23	14	X	9	X
148	2	133	14	-	5	7	X
149	3	50	4	-	-	3	X
150	4	26	4	-	-	-	1
151	5	4	1	-	-	-	-
152	6 UND MEHR	1	-	X	-	-	-
153	ZUSAMMEN	1 687	77	29	5	35	1
HAUSHALTE IN WOHN-GEBAEUDEN MIT 1 ODER 2 WOHNUNGEN MIT ... PERSONEN							
154	1	23 833	9 293	9 245	X	48	X
155	DARUNTER WEIBLICH	16 637	6 338	6 317	X	21	X
156	2	39 113	25 386	23 276	1 796	298	X
157	3	32 462	25 294	14 599	9 843	687	X
158	4	30 765	25 610	5 535	17 808	1 848	314
159	5	10 118	8 826	609	6 715	1 074	330
160	6 UND MEHR	3 776	3 309	X	2 250	578	376
161	ZUSAMMEN	140 067	97 718	53 264	38 412	4 533	1 020
HAUSHALTE IN GEBAEUDEN MIT ... PERSONEN							
162	1	63 315	12 372	12 257	X	115	X
163	DARUNTER WEIBLICH	41 295	8 401	8 354	X	47	X
164	2	66 959	31 965	29 144	2 404	393	X
165	3	49 265	30 784	17 506	12 221	866	X
166	4	42 835	30 810	6 546	21 496	2 256	385
167	5	14 224	10 885	705	8 277	1 389	392
168	6 UND MEHR	5 598	4 130	X	2 745	741	503
169	ZUSAMMEN	242 196	120 946	66 158	47 143	5 760	1 280
HAUSHALTE IN WOHNUNGEN MIT ... PERSONEN							
170	1	61 547	12 317	12 228	X	89	X
171	DARUNTER WEIBLICH	40 500	8 377	8 340	X	37	X
172	2	66 817	31 951	29 144	2 399	386	X
173	3	49 208	30 780	17 506	12 221	863	X
174	4	42 808	30 806	6 546	21 496	2 256	384
175	5	14 220	10 884	705	8 277	1 389	392
176	6 UND MEHR	5 597	4 130	X	2 745	741	503
177	ZUSAMMEN	240 197	120 868	66 129	47 138	5 724	1 279
HAUSHALTE IN SONSTIGEN WOHN-EINHEITEN MIT ... PERSONEN							
178	1	1 768	55	29	X	26	X
179	DARUNTER WEIBLICH	795	24	14	X	10	X
180	2	142	14	-	5	7	X
181	3	57	4	-	-	3	X
182	4	27	4	-	-	-	1
183	5	4	1	-	-	-	-
184	6 UND MEHR	1	-	X	-	-	-
185	ZUSAMMEN	1 999	78	29	5	36	1
HAUSHALTE IN WOHN-GEBAEUDEN MIT 1 ODER 2 WOHNUNGEN MIT ... PERSONEN							
186	1	26 968	10 650	10 601	X	49	X
187	DARUNTER WEIBLICH	18 951	7 304	7 282	X	22	X
188	2	44 992	29 811	27 362	2 099	334	X
189	3	37 315	29 477	17 049	11 465	788	X
190	4	35 435	29 780	6 410	20 803	2 105	352
191	5	11 994	10 598	690	8 096	1 330	373
192	6 UND MEHR	4 552	4 032	X	2 699	721	482
193	ZUSAMMEN	161 256	114 348	62 112	45 162	5 327	1 207

1) HAUSHALTE DER INHABER VON WOHNUNGEN UND SONSTIGEN WOHN-EINHEITEN IN GEBAEUDEN, OHNE HAUSHALTE IN WOHN-EINHEITEN IN GEBAEUDEN MIT VOLLSTAEANDIGER WOHN-EINHEITNUTZUNG, OHNE HAUSHALTE IN FREIZEITWOHN-EINHEITEN. - 2) EINSCHL. KUECHE, OHNE UNTERVERMIETETE UND GEWERBLICH GENUTZTE RAEUME. - 3) MIT MITTELN DES SOZIALEN WOHNUNGSBAUS GEFOERDERT (1. FOERDERUNGSWEG).

NACH WOHNVERHAELTNIS SOWIE NACH PERSONEN JE SELBSTBEWOHNTEM RAUM

REGIERUNGSBEZIRK GIESSEN

WOHNEINHEITEN				IN MIETWOHNEINHEITEN											I LFD. NR.
RAUM 2)				MIT ... PERSONEN JE SELBSTBEWOHNTEM RAUM 2)											
ZUSAMMEN															
1,5 BIS 1,9	2			BIS 0,5	0,6	BIS 0,9	1	1,1	BIS 1,4	1,5	BIS 1,9	2	UND MEHR		
7	8	9	10	11	12	13	14	15							

WOHNEINHEITEN NICHT OEFFENTLICH GEFÖRDERT

X	X	36 259	29 682	X	6 577	X	X	X	130
X	X	22 449	19 493	X	2 956	X	X	X	131
X	23	23 872	15 387	6 955	1 332	X	X	198	132
170	11	12 323	1 872	8 490	1 629	X	301	31	133
X	122	8 161	306	4 760	2 429	561	X	105	134
84	27	2 119	26	836	668	450	108	31	135
77	38	836	X	160	145	283	179	69	136
331	221	83 570	47 273	21 201	12 780	1 294	588	434	137

X	X	34 840	29 480	X	5 360	X	X	X	138
X	X	21 811	19 388	X	2 423	X	X	X	139
X	21	23 753	15 386	6 938	1 254	X	X	175	140
169	11	12 277	1 872	8 486	1 619	X	277	23	141
X	119	8 139	306	4 760	2 428	555	X	90	142
84	26	2 116	26	836	668	450	107	29	143
77	38	835	X	160	145	283	179	68	144
330	215	81 960	47 070	21 180	11 474	1 288	563	385	145

X	X	1 419	202	X	1 217	X	X	X	146
X	X	638	105	X	533	X	X	X	147
X	2	119	1	17	78	X	X	23	148
1	-	46	-	4	10	X	24	8	149
X	3	22	-	-	1	6	X	15	150
-	1	3	-	-	-	-	1	2	151
-	-	1	X	-	-	-	-	1	152
1	6	1 610	203	21	1 306	6	25	49	153

X	X	14 540	13 753	X	787	X	X	X	154
X	X	10 299	9 969	X	330	X	X	X	155
X	16	13 727	9 122	3 957	601	X	X	47	156
156	9	7 168	1 468	4 593	945	X	149	13	157
X	105	5 155	269	3 153	1 345	338	X	50	158
76	22	1 292	25	645	353	206	49	14	159
70	35	467	X	134	104	144	57	28	160
302	187	42 349	24 637	12 482	4 135	688	255	152	161

ERRICHTETEN GEBÄUDEN, WOHNEINHEITEN ZUSAMMEN

X	X	50 943	42 928	X	8 015	X	X	X	162
X	X	32 894	29 232	X	3 662	X	X	X	163
X	24	34 994	22 361	10 856	1 537	X	X	240	164
180	11	18 481	2 090	13 521	2 460	X	363	47	165
X	127	12 025	336	6 245	4 398	898	X	148	166
92	30	3 339	27	952	1 155	961	202	42	167
98	43	1 468	X	178	187	545	419	139	168
370	235	121 250	67 742	31 752	17 752	2 404	984	616	169

X	X	49 230	42 726	X	6 504	X	X	X	170
X	X	32 123	29 127	X	2 996	X	X	X	171
X	22	34 866	22 360	10 839	1 459	X	X	208	172
179	11	18 428	2 090	13 517	2 450	X	339	32	173
X	124	12 002	336	6 245	4 397	892	X	132	174
92	29	3 336	27	952	1 155	961	201	40	175
98	43	1 467	X	178	187	545	419	138	176
369	229	119 329	67 539	31 731	16 152	2 398	959	550	177

X	X	1 713	202	X	1 511	X	X	X	178
X	X	771	105	X	666	X	X	X	179
X	2	128	1	17	78	X	X	32	180
1	-	53	-	4	10	X	24	15	181
X	3	23	-	-	1	6	X	16	182
-	1	3	-	-	-	-	1	2	183
-	-	1	X	-	-	-	-	1	184
1	6	1 921	203	21	1 600	6	25	66	185

X	X	16 318	15 460	X	858	X	X	X	186
X	X	11 647	11 290	X	357	X	X	X	187
X	16	15 181	10 096	4 396	636	X	X	53	188
166	9	7 838	1 565	5 054	1 046	155	X	18	189
X	110	5 655	293	3 426	1 514	367	X	55	190
84	25	1 396	26	682	385	235	54	14	191
91	39	520	X	144	112	168	64	32	192
341	199	46 908	27 440	13 702	4 551	770	273	172	193

REGIERUNGSBEZIRK KASSEL

NOCH: 5. HAUSHALTE DER INHABER VON WOHNUNGEN UND SONSTIGEN WOHNHEINHEITEN IN GEBAEUDEN

		IN EIGENTUMER					
		HAUSHALTE MIT ... PERSONEN JE SELBSTBEWOHNTEM					
		BIS 0,5					
		0,6 BIS 0,9					
		1					
		1,1 BIS 1,4					

1) HAUSHALTE DER INHABER VON WOHNUNGEN UND SONSTIGEN WOHNHEINHEITEN IN GEBAEUDEN, OHNE HAUSHALTE IN WOHNHEINHEITEN IN GEBAEUDEN MIT VOLLSTAENDIGER WOHNHEIMNUTZUNG, OHNE HAUSHALTE IN FREIZEITWOHNHEINHEITEN. - 2) EINSCHL. KUECHE, OHNE UNTERVERMIETETE UND GEWERBLICH GENUTZTE RAEUME. - 3) MIT MITTELN DES SOZIALEN WOHNUNGSBAUS GEFÖRDERT (1. FÖRDERUNGSWEG).

NACH WOHNVERHAELTNIS SOWIE NACH PERSONEN JE SELBSTBEWOHNTEM RAUM

REGIERUNGSBEZIRK KASSEL

WOHNEINHEITEN		IN MIETWOHNEINHEITEN											I LFD. NR.	
RAUM 2)		MIT ... PERSONEN JE SELBSTBEWOHNTEM RAUM 2)											I	
1,5 BIS 1,9	2 UND MEHR	ZUSAMMEN	BIS 0,5	0,6 BIS 0,9	1	1,1 BIS 1,4	1,5 BIS 1,9	2 UND MEHR						
7	8	9	10	11	12	13	14	15						

INSGESAMT

X	X	102 572	95 763	X	6 809	X	X	X	01
X	X	69 303	66 257	X	3 046	X	X	X	02
X	61	72 170	51 100	18 444	2 302	X	X	324	03
368	16	35 483	4 292	27 116	3 548	X	485	42	04
X	241	23 552	737	13 531	7 704	1 332	X	248	05
241	83	6 421	82	2 006	2 292	1 604	366	71	06
271	95	2 547	X	451	365	914	608	209	07
880	496	242 745	151 974	61 548	23 020	3 850	1 459	894	08

X	X	100 696	95 038	X	5 658	X	X	X	09
X	X	68 362	65 853	X	2 509	X	X	X	10
X	49	71 919	51 093	18 412	2 134	X	X	280	11
362	15	35 404	4 292	27 111	3 527	X	444	30	12
X	236	23 509	737	13 531	7 701	1 320	X	220	13
237	80	6 411	82	2 006	2 292	1 604	365	62	14
271	92	2 535	X	451	365	914	608	197	15
870	472	240 474	151 242	61 511	21 677	3 838	1 417	789	16

X	X	1 876	725	X	1 151	X	X	X	17
X	X	941	404	X	537	X	X	X	18
X	12	251	7	32	168	X	X	44	19
6	1	79	-	5	21	X	41	12	20
X	5	43	-	-	3	12	X	28	21
4	3	10	-	-	-	-	1	9	22
-	3	12	X	-	-	-	-	12	23
10	24	2 271	732	37	1 343	12	42	105	24

X	X	34 806	33 753	X	1 053	X	X	X	25
X	X	25 510	24 993	X	517	X	X	X	26
X	28	29 441	21 189	7 215	961	X	X	76	27
298	13	14 808	2 859	10 275	1 452	X	203	19	28
X	205	11 375	606	7 261	2 899	520	X	89	29
224	70	2 974	71	1 380	910	478	111	24	30
252	80	1 086	X	344	233	325	122	62	31
774	396	94 490	58 478	26 475	7 508	1 323	436	270	32

WOHNEINHEITEN OEFFENTLICH GEFORDERT 3)

9	2	1 422	858	375	131	32	19	7	33
---	---	-------	-----	-----	-----	----	----	---	----

WOHNEINHEITEN NICHT OEFFENTLICH GEFORDERT

X	X	34 898	33 257	X	1 641	X	X	X	34
X	X	23 129	22 496	X	633	X	X	X	35
X	17	21 671	14 946	5 782	856	X	X	87	36
159	2	10 510	1 765	7 316	1 202	X	204	23	37
X	105	7 527	339	4 441	2 147	500	X	100	38
112	41	2 436	46	906	752	565	133	34	39
146	49	1 204	X	242	192	403	266	101	40
417	214	78 246	50 353	18 687	6 790	1 468	603	345	41

X	X	34 013	32 817	X	1 196	X	X	X	42
X	X	22 748	22 279	X	469	X	X	X	43
X	11	21 531	14 943	5 762	759	X	X	67	44
155	2	10 468	1 765	7 311	1 193	X	181	18	45
X	102	7 506	339	4 441	2 145	492	X	89	46
110	39	2 431	46	906	752	565	132	30	47
146	46	1 200	X	242	192	403	266	97	48
411	200	77 149	49 910	18 662	6 237	1 460	579	301	49

X	X	885	440	X	445	X	X	X	50
X	X	381	217	X	164	X	X	X	51
X	6	140	3	20	97	X	X	20	52
4	-	42	-	5	9	X	23	5	53
X	3	21	-	-	2	8	X	11	54
2	2	5	-	-	-	-	1	4	55
-	3	4	X	-	-	-	-	4	56
6	14	1 097	443	25	553	8	24	44	57

X	X	14 794	14 344	X	450	X	X	X	58
X	X	10 746	10 540	X	206	X	X	X	59
X	14	11 044	7 655	2 928	431	X	X	30	60
125	2	5 452	1 126	3 638	572	X	104	12	61
X	88	4 285	272	2 675	1 063	232	X	43	62
102	38	1 311	39	612	382	217	49	12	63
133	39	590	X	179	125	187	68	31	64
360	181	37 476	23 436	10 032	3 023	636	221	128	65

REGIERUNGSBEZIRK KASSEL

NOCH: 5. HAUSHALTE DER INHABER VON WOHNUNGEN UND SONSTIGEN WOHN-EINHEITEN IN GEBAEUDEN

LFD. NR.	GEGENSTAND DER NACHWEISUNG	IN EIGENTUMER							
		HAUSHALTE INSGESAMT	ZUSAMMEN	MIT ... PERSONEN JE SELBSTBEWOHNTEM					
				BIS 0,5	0,6 BIS 0,9	1	1,1 BIS 1,4	5	6
1		1	2	3	4	5	6		
HAUSHALTE IN GEBAEUDEN									
MIT ... PERSONEN									
66	1	48 715	13 170	13 107	X	63	X		
67	DARUNTER WEIBLICH	32 572	9 015	8 989	X	26	X		
68	2	45 796	23 734	21 045	2 294	378	X		
69	3	28 529	17 839	9 565	7 409	701	X		
70	4	23 241	15 593	3 464	10 103	1 575	346		
71	5	9 956	7 473	611	5 349	992	366		
72	6 UND MEHR	5 051	3 811	X	2 519	627	464		
73	ZUSAMMEN	161 288	81 620	47 792	27 674	4 336	1 176		
HAUSHALTE IN WOHNUNGEN									
MIT ... PERSONEN									
74	1	47 772	13 115	13 072	X	43	X		
75	DARUNTER WEIBLICH	32 159	8 986	8 967	X	19	X		
76	2	45 636	23 714	21 043	2 287	373	X		
77	3	28 480	17 832	9 565	7 407	700	X		
78	4	23 214	15 587	3 464	10 102	1 574	345		
79	5	9 947	7 469	611	5 349	992	366		
80	6 UND MEHR	5 044	3 808	X	2 519	627	464		
81	ZUSAMMEN	160 093	81 525	47 755	27 664	4 309	1 175		
HAUSHALTE IN SONSTIGEN WOHN-EINHEITEN									
MIT ... PERSONEN									
82	1	943	55	35	X	20	X		
83	DARUNTER WEIBLICH	413	29	22	X	7	X		
84	2	160	20	2	7	5	X		
85	3	49	7	-	2	1	X		
86	4	27	6	-	1	1	1		
87	5	9	4	-	-	-	-		
88	6 UND MEHR	7	3	X	-	-	-		
89	ZUSAMMEN	1 195	95	37	10	27	1		
HAUSHALTE IN WOHN-GEBAEUDEN MIT 1 ODER 2 WOHNUNGEN									
MIT ... PERSONEN									
90	1	26 129	11 216	11 177	X	39	X		
91	DARUNTER WEIBLICH	18 514	7 678	7 656	X	22	X		
92	2	32 472	21 351	19 049	1 964	324	X		
93	3	21 970	16 471	9 065	6 658	618	X		
94	4	18 826	14 499	3 316	9 371	1 418	306		
95	5	8 411	7 088	593	5 094	923	336		
96	6 UND MEHR	4 258	3 653	X	2 432	601	442		
97	ZUSAMMEN	112 066	74 278	43 200	25 519	3 923	1 084		
HAUSHALTE IN NACH 1948 ERRICHTETEN GEBAEUDEN,									
HAUSHALTE IN GEBAEUDEN									
MIT ... PERSONEN									
98	1	26 363	2 426	2 410	X	16	X		
99	DARUNTER WEIBLICH	18 740	1 696	1 691	X	5	X		
100	2	26 093	7 131	6 608	474	48	X		
101	3	16 485	7 159	3 516	3 457	154	X		
102	4	12 555	6 939	972	5 286	588	75		
103	5	4 207	2 624	86	1 938	448	130		
104	6 UND MEHR	1 569	955	X	561	207	156		
105	ZUSAMMEN	87 272	27 234	13 592	11 716	1 461	361		
HAUSHALTE IN WOHNUNGEN									
MIT ... PERSONEN									
106	1	26 221	2 421	2 410	X	11	X		
107	DARUNTER WEIBLICH	18 651	1 694	1 691	X	3	X		
108	2	26 089	7 131	6 608	474	48	X		
109	3	16 483	7 159	3 516	3 457	154	X		
110	4	12 555	6 939	972	5 286	588	75		
111	5	4 207	2 624	86	1 938	448	130		
112	6 UND MEHR	1 569	955	X	561	207	156		
113	ZUSAMMEN	87 124	27 229	13 592	11 716	1 456	361		
HAUSHALTE IN SONSTIGEN WOHN-EINHEITEN									
MIT ... PERSONEN									
114	1	142	5	-	X	5	X		
115	DARUNTER WEIBLICH	89	2	-	X	2	X		
116	2	4	-	-	-	-	X		
117	3	2	-	-	-	-	X		
118	4	-	-	-	-	-	-		
119	5	-	-	-	-	-	-		
120	6 UND MEHR	-	-	X	-	-	-		
121	ZUSAMMEN	148	5	-	-	5	-		
HAUSHALTE IN WOHN-GEBAEUDEN MIT 1 ODER 2 WOHNUNGEN									
MIT ... PERSONEN									
122	1	5 299	2 064	2 058	X	6	X		
123	DARUNTER WEIBLICH	3 891	1 452	1 450	X	2	X		
124	2	9 202	6 589	6 131	413	44	X		
125	3	8 094	6 815	3 446	3 201	138	X		
126	4	7 651	6 741	962	5 146	546	71		
127	5	2 761	2 571	83	1 909	430	128		
128	6 UND MEHR	1 004	939	X	552	206	152		
129	ZUSAMMEN	34 011	25 719	12 680	11 221	1 370	351		

1) HAUSHALTE DER INHABER VON WOHNUNGEN UND SONSTIGEN WOHN-EINHEITEN IN GEBAEUDEN, OHNE HAUSHALTE IN WOHN-EINHEITEN IN GEBAEUDEN MIT VOLLSTAENDIGER WOHN-EINHEITENUTZUNG, OHNE HAUSHALTE IN FREIZEITWOHN-EINHEITEN.- 2) EINSCHL. KUECHE, OHNE UNTERVERMIETETE UND GEWERBLICH GENUTZTE RAEME.- 3) MIT MITTELN DES SOZIALEN WOHNUNGSBAUS GEFOERDERT (1. FOERDERUNGSWEG).

NACH WOHNVERHAELTNIS SOWIE NACH PERSONEN JE SELBSTBEWOHNTEM RAUM

REGIERUNGSBEZIRK KASSEL

WOHNEINHEITEN				IN MIETWOHNEINHEITEN											LFD. NR.
RAUM 2)				MIT ... PERSONEN JE SELBSTBEWOHNTEM RAUM 2)											
ZUSAMMEN															
1,5 BIS 1,9	2			BIS 0,5	0,6 BIS 0,9	1	1,1 BIS 1,4	1,5 BIS 1,9	2						
7	8	9		10	11	12	13	14	15						

ERRICHTETEN GEBAEUDEN, WOHNEINHEITEN ZUSAMMEN

X	X	35 545	33 885	X	1 660	X	X	X	66
X	X	23 557	22 909	X	648	X	X	X	67
X	17	22 062	15 158	5 953	862	X	X	X	68
162	2	10 690	1 780	7 449	1 232	X	206	23	69
X	105	7 648	341	4 497	2 197	511	X	102	70
114	41	2 483	47	916	770	574	141	35	71
150	51	1 240	X	247	200	415	275	103	72
426	216	79 668	51 211	19 062	6 921	1 500	622	352	73

X	X	34 657	33 445	X	1 212	X	X	X	74
X	X	23 173	22 692	X	481	X	X	X	75
X	11	21 922	15 155	5 933	765	X	X	69	76
158	2	10 648	1 780	7 444	1 223	X	183	18	77
X	102	7 627	341	4 497	2 195	503	X	91	78
112	39	2 478	47	916	770	574	140	31	79
150	48	1 236	X	247	200	415	275	99	80
420	202	78 568	50 768	19 037	6 365	1 492	598	308	81

X	X	888	440	X	448	X	X	X	82
X	X	384	217	X	167	X	X	X	83
X	6	140	3	20	97	X	X	20	84
4	-	42	-	5	9	X	23	5	85
X	3	21	-	-	2	8	X	11	86
2	2	5	-	-	-	-	1	4	87
-	3	4	X	-	-	-	-	4	88
6	14	1 100	443	25	556	8	24	44	89

X	X	14 913	14 458	X	455	X	X	X	90
X	X	10 836	10 625	X	211	X	X	X	91
X	14	11 121	7 714	2 944	433	X	X	30	92
128	2	5 499	1 133	3 676	574	X	104	12	93
X	88	4 327	273	2 702	1 074	234	X	44	94
104	38	1 323	39	615	386	219	52	12	95
137	41	605	X	183	128	192	70	32	96
369	183	37 788	23 617	10 120	3 050	645	226	130	97

WOHNEINHEITEN OEFFENTLICH GEFUERDERT 3)

X	X	23 937	23 002	X	935	X	X	X	98
X	X	17 044	16 498	X	546	X	X	X	99
X	1	18 962	13 527	5 137	261	X	X	37	100
29	3	9 326	315	8 033	916	X	57	5	101
X	18	5 616	36	2 623	2 587	324	X	46	102
14	8	1 583	3	167	696	583	125	9	103
23	8	614	X	33	42	282	202	55	104
66	38	60 038	36 883	15 993	5 437	1 189	384	152	105

X	X	23 800	23 002	X	798	X	X	X	106
X	X	16 957	16 498	X	459	X	X	X	107
X	1	18 958	13 527	5 137	261	X	X	33	108
29	3	9 324	315	8 033	916	X	57	3	109
X	18	5 616	36	2 623	2 587	324	X	46	110
14	8	1 583	3	167	696	583	125	9	111
23	8	614	X	33	42	282	202	55	112
66	38	59 895	36 883	15 993	5 300	1 189	384	146	113

X	X	137	-	X	137	X	X	X	114
X	X	87	-	X	87	X	X	X	115
X	-	4	-	-	-	X	X	4	116
-	-	2	-	-	-	X	-	2	117
X	-	-	-	-	-	-	-	-	118
-	-	-	-	-	-	-	-	-	119
-	-	-	X	-	-	-	-	-	120
-	-	143	-	-	137	-	-	6	121

X	X	3 235	3 156	X	79	X	X	X	122
X	X	2 439	2 397	X	42	X	X	X	123
X	1	2 613	1 902	652	53	X	X	6	124
27	3	1 279	156	958	159	X	4	2	125
X	16	910	23	537	313	33	X	4	126
14	7	190	1	65	69	45	10	-	127
23	6	65	X	21	12	19	9	4	128
64	33	8 292	5 238	2 233	685	97	23	16	129

REGIERUNGSBEZIRK KASSEL

NOCH: 5. HAUSHALTE DER INHABER VON WOHNUNGEN UND SONSTIGEN WOHN-EINHEITEN IN GEBÄUDEN

LFD.NR.	GEGENSTAND DER NACHWEISUNG	IN EIGENTUMER									
		MIT ... PERSONEN JE SELBSTBEWOHNTEM									
		HAUSHALTE	ZUSAMMEN		BIS 0,5		0,6 BIS 0,9		1	1,1 BIS 1,4	
		INSGESAMT	1	2	3	4	5	6			

HAUSHALTE IN NACH 1948 ERRICHTETEN GEBÄUDEN,

130	HAUSHALTE IN GEBÄUDEN MIT ... PERSONEN	55 429	12 339	12 246	X	93	X
131	1	36 941	8 239	8 195	X	44	X
132	DARUNTER WEIBLICH	62 006	30 860	28 248	2 187	382	X
133	2	44 089	28 622	14 143	13 572	719	X
134	3	38 975	28 687	4 932	20 616	2 605	416
135	4	11 791	9 436	568	6 799	1 411	511
136	5	3 950	3 257	X	2 094	610	419
137	6 UND MEHR ZUSAMMEN	216 240	113 201	60 137	45 268	5 820	1 346

138	HAUSHALTE IN WOHNUNGEN MIT ... PERSONEN	54 530	12 291	12 217	X	74	X
139	1	36 450	8 218	8 180	X	38	X
140	DARUNTER WEIBLICH	61 882	30 843	28 248	2 184	374	X
141	2	44 050	28 618	14 143	13 572	718	X
142	3	38 951	28 685	4 932	20 616	2 605	416
143	4	11 782	9 432	568	6 799	1 410	511
144	5	3 942	3 257	X	2 094	610	419
145	6 UND MEHR ZUSAMMEN	215 137	113 126	60 108	45 265	5 791	1 346

146	HAUSHALTE IN SONSTIGEN WOHN-EINHEITEN MIT ... PERSONEN	899	48	29	X	19	X
147	1	491	21	15	X	6	X
148	DARUNTER WEIBLICH	124	17	-	3	8	X
149	2	39	4	-	-	1	X
150	3	24	2	-	-	-	-
151	4	9	4	-	-	1	-
152	5	8	-	X	-	-	-
153	6 UND MEHR ZUSAMMEN	1 103	75	29	3	29	-

154	HAUSHALTE IN WOHN-GEBÄUDEN MIT 1 ODER 2 WOHNUNGEN MIT ... PERSONEN	26 514	9 856	9 816	X	40	X
155	1	18 783	6 548	6 531	X	17	X
156	DARUNTER WEIBLICH	43 396	27 689	25 600	1 790	286	X
157	2	34 928	26 898	13 694	12 422	631	X
158	3	33 400	27 262	4 836	19 614	2 354	357
159	4	10 483	9 022	557	6 553	1 319	462
160	5	3 568	3 152	X	2 044	586	397
161	6 UND MEHR ZUSAMMEN	152 289	103 879	54 503	42 423	5 216	1 216

HAUSHALTE IN NACH 1948

162	HAUSHALTE IN GEBÄUDEN MIT ... PERSONEN	81 792	14 765	14 656	X	109	X
163	1	55 681	9 935	9 886	X	49	X
164	DARUNTER WEIBLICH	88 099	37 991	34 856	2 661	430	X
165	2	60 574	35 781	17 659	17 029	873	X
166	3	51 530	35 626	5 904	25 902	3 193	491
167	4	15 998	12 060	654	8 737	1 859	641
168	5	5 519	4 212	X	2 655	817	575
169	6 UND MEHR ZUSAMMEN	303 512	140 435	73 729	56 984	7 281	1 707

170	HAUSHALTE IN WOHNUNGEN MIT ... PERSONEN	80 751	14 712	14 627	X	85	X
171	1	55 101	9 912	9 871	X	41	X
172	DARUNTER WEIBLICH	87 971	37 974	34 856	2 658	422	X
173	2	60 533	35 777	17 659	17 029	872	X
174	3	51 506	35 624	5 904	25 902	3 193	491
175	4	15 989	12 056	654	8 737	1 858	641
176	5	5 511	4 212	X	2 655	817	575
177	6 UND MEHR ZUSAMMEN	302 261	140 355	73 700	56 981	7 247	1 707

178	HAUSHALTE IN SONSTIGEN WOHN-EINHEITEN MIT ... PERSONEN	1 041	53	29	X	24	X
179	1	580	23	15	X	8	X
180	DARUNTER WEIBLICH	128	17	-	3	8	X
181	2	41	4	-	-	1	X
182	3	24	2	-	-	-	-
183	4	9	4	-	-	1	-
184	5	8	-	X	-	-	-
185	6 UND MEHR ZUSAMMEN	1 251	80	29	3	34	-

186	HAUSHALTE IN WOHN-GEBÄUDEN MIT 1 ODER 2 WOHNUNGEN MIT ... PERSONEN	31 813	11 920	11 874	X	46	X
187	1	22 674	8 000	7 981	X	19	X
188	DARUNTER WEIBLICH	52 598	34 278	31 731	2 203	330	X
189	2	43 022	33 713	17 140	15 623	769	X
190	3	41 051	34 003	5 798	24 760	2 900	428
191	4	13 244	11 593	640	8 462	1 749	590
192	5	4 572	4 091	X	2 596	792	549
193	6 UND MEHR ZUSAMMEN	186 300	129 598	67 183	53 644	6 586	1 567

1) HAUSHALTE DER INHABER VON WOHNUNGEN UND SONSTIGEN WOHN-EINHEITEN IN GEBÄUDEN, OHNE HAUSHALTE IN WOHN-EINHEITEN IN GEBÄUDEN MIT VOLLSTÄNDIGER WOHN-EINHEITNUTZUNG, OHNE HAUSHALTE IN FREIZEITWOHN-EINHEITEN. - 2) EINSCHL. KÜECHE, OHNE UNTERVERMIETETE UND GEWERBLICH GENUTZTE RÄUME. - 3) MIT MITTELEN DES SOZIALEN WOHNUNGSBAUS. GEFOERDERT (1. FOERDERUNGSWEG).

NACH WOHNVERHAELTNIS SOWIE NACH PERSONEN JE SELBSTBEWOHNTEM RAUM

REGIERUNGSBEZIRK KASSEL

WOHNEINHEITEN		IN MIETWOHNEINHEITEN										I LFD. NR.	
RAUM 2)		MIT ... PERSONEN JE SELBSTBEWOHNTEM RAUM 2)										I	
1,5 BIS 1,9	2 UND MEHR	ZUSAMMEN	BIS 0,5	0,6 BIS 0,9	1	1,1 BIS 1,4	1,5 BIS 1,9	2 UND MEHR				I	I
7	8	9	10	11	12	13	14	15				I	I

WOHNEINHEITEN NICHT OEFFENTLICH GEFÖRDERT

X	X	43 090	38 876	X	4 214	X	X	X	130
X	X	28 702	26 850	X	1 852	X	X	X	131
X	43	31 146	22 415	7 354	1 179	X	X	198	132
177	11	15 467	2 197	11 634	1 400	X	222	14	133
X	118	10 288	360	6 411	2 920	497	X	100	134
113	34	2 355	32	923	826	447	100	27	135
98	36	693	X	171	123	217	131	51	136
388	242	103 039	63 880	26 493	10 662	1 161	453	390	137

X	X	42 239	38 591	X	3 648	X	X	X	138
X	X	28 232	26 663	X	1 569	X	X	X	139
X	37	31 039	22 411	7 342	1 108	X	X	178	140
175	10	15 432	2 197	11 634	1 388	X	204	9	141
X	116	10 266	360	6 411	2 919	493	X	83	142
111	33	2 350	32	923	826	447	100	22	143
98	36	685	X	171	123	217	131	43	144
384	232	102 011	63 591	26 481	10 012	1 157	435	335	145

X	X	851	285	X	566	X	X	X	146
X	X	470	187	X	283	X	X	X	147
X	6	107	4	12	71	X	X	20	148
2	1	35	-	-	12	X	18	5	149
X	2	22	-	-	1	4	X	17	150
2	1	5	-	-	-	-	-	5	151
-	-	8	X	-	-	-	-	8	152
4	10	1 028	289	12	650	4	18	55	153

X	X	16 658	16 139	X	519	X	X	X	154
X	X	12 235	11 971	X	264	X	X	X	155
X	13	15 707	11 573	3 619	475	X	X	40	156
143	8	8 030	1 570	5 641	719	X	95	5	157
X	101	6 138	310	4 022	1 512	253	X	41	158
106	25	1 461	31	700	455	214	49	12	159
92	33	416	X	140	93	114	43	26	160
341	180	48 410	29 623	14 122	3 773	581	187	124	161

ERRICHTETEN GEBÄUDEN, WOHNEINHEITEN ZUSAMMEN

X	X	67 027	61 878	X	5 149	X	X	X	162
X	X	45 746	43 348	X	2 398	X	X	X	163
X	44	50 108	35 942	12 491	1 440	X	X	235	164
206	14	24 793	2 512	19 667	2 316	X	279	19	165
X	136	15 904	396	9 034	5 507	821	X	146	166
127	42	3 938	35	1 090	1 522	1 030	225	36	167
121	44	1 307	X	204	165	499	333	106	168
454	280	163 077	100 763	42 486	16 099	2 350	837	542	169

X	X	66 039	61 593	X	4 446	X	X	X	170
X	X	45 189	43 161	X	2 028	X	X	X	171
X	38	49 997	35 938	12 479	1 369	X	X	211	172
204	13	24 756	2 512	19 667	2 304	X	261	12	173
X	134	15 882	396	9 034	5 506	817	X	129	174
125	41	3 933	35	1 090	1 522	1 030	225	31	175
121	44	1 299	X	204	165	499	333	98	176
450	270	161 906	100 474	42 474	15 312	2 346	819	481	177

X	X	988	285	X	703	X	X	X	178
X	X	557	187	X	370	X	X	X	179
X	6	111	4	12	71	X	X	24	180
2	1	37	-	-	12	X	18	7	181
X	2	22	-	-	1	4	X	17	182
2	1	5	-	-	-	-	-	5	183
-	-	8	X	-	-	-	-	8	184
4	10	1 171	289	12	787	4	18	61	185

X	X	19 893	19 295	X	598	X	X	X	186
X	X	14 674	14 368	X	306	X	X	X	187
X	14	18 320	13 475	4 271	528	X	X	46	188
170	11	9 309	1 726	6 599	878	X	99	7	189
X	117	7 048	333	4 559	1 825	286	X	45	190
120	32	1 651	32	765	524	259	59	12	191
115	39	481	X	161	105	133	52	30	192
405	213	56 702	34 861	16 355	4 458	678	210	140	193

HESSEN

5. HAUSHALTE DER INHABER VON WOHNUNGEN UND SONSTIGEN WOHNHEINHEITEN IN GEBAEUDEN

LFD.NR.	GEGENSTAND DER NACHWEISUNG	IN EIGENTUMER									
		HAUSHALTE		MIT ... PERSONEN JE SELBSTBEWOHNTEM							
		INSGESAMT	ZUSAMMEN								
				BIS 0,5	0,6 BIS 0,9	1	1,1 BIS 1,4				
		1	2	3	4	5	6				
HAUSHALTE IN GEBAEUDEN											
01	HAUSHALTE MIT ... PERSONEN										
02	1	718 034	135 317	133 930	X	1 387	X				
03	DARUNTER WEIBLICH	457 033	92 733	92 168	X	565	X				
04	2	670 978	278 186	247 267	26 571	4 036	X				
05	3	430 605	227 546	110 417	107 589	7 751	X				
06	4	331 964	201 616	34 568	142 980	19 562	3 479				
07	5	104 005	68 259	4 119	48 892	10 514	3 624				
08	6 UND MEHR	41 131	25 847	X	16 198	4 701	3 585				
	ZUSAMMEN	2 296 717	936 771	530 301	342 230	47 951	10 688				
HAUSHALTE IN WOHNUNGEN											
09	HAUSHALTE MIT ... PERSONEN										
10	1	706 412	134 904	133 691	X	1 213	X				
11	DARUNTER WEIBLICH	452 282	92 548	92 045	X	503	X				
12	2	669 777	278 046	247 264	26 533	3 975	X				
13	3	430 170	227 491	110 417	107 583	7 732	X				
14	4	331 742	201 577	34 568	142 978	19 560	3 466				
15	5	103 937	68 247	4 119	48 892	10 513	3 624				
16	6 UND MEHR	41 101	25 842	X	16 198	4 701	3 585				
	ZUSAMMEN	2 283 139	936 107	530 059	342 184	47 694	10 675				
HAUSHALTE IN SONSTIGEN WOHNHEINHEITEN											
17	HAUSHALTE MIT ... PERSONEN										
18	1	11 622	413	239	X	174	X				
19	DARUNTER WEIBLICH	4 751	185	123	X	62	X				
20	2	1 201	140	3	38	61	X				
21	3	435	55	-	6	19	X				
22	4	222	39	-	2	2	13				
23	5	68	12	-	-	1	-				
24	6 UND MEHR	30	5	X	-	-	-				
	ZUSAMMEN	13 578	664	242	46	257	13				
HAUSHALTE IN WOHNGBAEUDEN MIT 1 ODER 2 WOHNUNGEN											
25	HAUSHALTE MIT ... PERSONEN										
26	1	233 874	99 457	99 066	X	391	X				
27	DARUNTER WEIBLICH	162 943	69 283	69 112	X	171	X				
28	2	348 026	234 199	211 645	19 458	2 963	X				
29	3	266 022	203 574	105 085	90 697	6 352	X				
30	4	232 558	185 763	33 441	132 235	16 294	2 967				
31	5	76 634	64 390	3 985	46 873	9 473	3 114				
32	6 UND MEHR	29 541	24 750	X	15 749	4 512	3 336				
	ZUSAMMEN	1 186 655	812 133	453 222	305 012	39 985	9 417				
HAUSHALTE IN BIS 1948 ERRICHTETEN GEBAEUDEN,											
33	ZUSAMMEN	7 911	2 489	1 251	1 005	148	62				
HAUSHALTE IN BIS 1948 ERRICHTETEN GEBAEUDEN,											
34	HAUSHALTE IN GEBAEUDEN										
35	HAUSHALTE MIT ... PERSONEN										
36	1	236 497	56 382	56 080	X	302	X				
37	DARUNTER WEIBLICH	150 136	39 968	39 849	X	119	X				
38	2	200 227	92 396	80 211	10 408	1 683	X				
39	3	119 315	65 248	32 463	29 123	2 942	X				
40	4	87 887	51 481	9 906	34 094	5 773	1 311				
41	5	33 876	22 214	1 559	15 799	3 153	1 226				
42	6 UND MEHR	16 735	11 059	X	6 977	1 954	1 493				
	ZUSAMMEN	694 537	298 780	180 219	96 401	15 807	4 030				
HAUSHALTE IN WOHNUNGEN											
43	HAUSHALTE MIT ... PERSONEN										
44	1	232 285	56 176	55 955	X	221	X				
45	DARUNTER WEIBLICH	148 507	39 874	39 783	X	91	X				
46	2	199 667	92 327	80 208	10 387	1 655	X				
47	3	119 126	65 219	32 463	29 119	2 934	X				
48	4	87 777	51 459	9 906	34 093	5 772	1 302				
49	5	33 843	22 208	1 559	15 799	3 153	1 226				
	6 UND MEHR	16 723	11 054	X	6 977	1 954	1 493				
	ZUSAMMEN	689 421	298 443	180 091	96 375	15 689	4 021				
HAUSHALTE IN SONSTIGEN WOHNHEINHEITEN											
50	HAUSHALTE MIT ... PERSONEN										
51	1	4 212	206	125	X	81	X				
52	DARUNTER WEIBLICH	1 629	94	66	X	28	X				
53	2	560	69	3	21	28	X				
54	3	189	29	-	4	8	X				
55	4	110	22	-	1	1	9				
56	5	33	6	-	-	-	-				
57	6 UND MEHR	12	5	X	-	-	-				
	ZUSAMMEN	5 116	337	128	26	118	9				
HAUSHALTE IN WOHNGBAEUDEN MIT 1 ODER 2 WOHNUNGEN											
58	HAUSHALTE MIT ... PERSONEN										
59	1	100 613	45 883	45 719	X	164	X				
60	DARUNTER WEIBLICH	71 035	32 741	32 666	X	75	X				
61	2	122 309	81 061	71 006	8 629	1 361	X				
62	3	81 643	59 219	30 578	25 524	2 530	X				
63	4	64 027	47 254	9 435	31 332	5 029	1 140				
64	5	26 142	20 875	1 490	15 013	2 881	1 084				
65	6 UND MEHR	13 069	10 550	X	6 748	1 865	1 395				
	ZUSAMMEN	407 803	264 842	158 228	87 246	13 830	3 619				

1) HAUSHALTE DER INHABER VON WOHNUNGEN UND SONSTIGEN WOHNHEINHEITEN IN GEBAEUDEN, OHNE HAUSHALTE IN WOHNHEINHEITEN IN GEBAEUDEN MIT VOLLSTAENDIGER WOHNHEINNUTZUNG, OHNE HAUSHALTE IN FREIZEITWOHNHEINHEITEN.- 2) EINSCHL. KUECHE, OHNE UNTERVERMIETETE UND GEWERBLICH GENUTZTE RAEUME.- 3) MIT MITTELEN DES SOZIALEN WOHNUNGSBAUS GEFOERDERT (1. FOERDERUNGSWEG).

NACH WOHNVERHAELTNIS SOWIE NACH PERSONEN JE SELBSTBEWOHNTEM RAUM

HESSEN

WOHNHEINHEITEN		IN MIETWOHNHEITEN										I LFD. NR.	
RAUM 2)		MIT ... PERSONEN JE SELBSTBEWOHNTEM RAUM 2)										I	
1,5 BIS 1,9	2 UND MEHR	ZUSAMMEN	BIS 0,5	0,6 BIS 0,9	1	1,1 BIS 1,4	1,5 BIS 1,9	2 UND MEHR					
7	8	9	10	11	12	13	14	15					

INSGESANT

X	X	582 717	520 921	X	61 796	X	X	X	01
X	X	364 300	339 011	X	25 289	X	X	X	02
X	312	392 792	249 098	122 512	17 338	X	X	3 844	03
1 708	81	203 059	19 126	150 576	28 084	X	4 610	663	04
X	1 027	130 348	3 125	63 246	50 109	11 512	X	2 356	05
846	264	35 746	328	8 690	11 698	11 037	3 220	773	06
974	389	15 284	X	1 603	1 661	5 274	4 583	2 163	07
3 528	2 073	1 359 946	792 598	346 627	170 686	27 823	12 413	9 799	08

X	X	571 508	518 932	X	52 576	X	X	X	09
X	X	359 734	337 965	X	21 769	X	X	X	10
X	274	391 731	249 076	122 401	16 803	X	X	3 451	11
1 687	72	202 679	19 126	150 563	27 994	X	4 441	555	12
X	1 005	130 165	3 125	63 245	50 096	11 465	X	2 234	13
842	257	35 690	328	8 690	11 698	11 035	3 211	728	14
973	385	15 259	X	1 603	1 661	5 274	4 583	2 138	15
3 502	1 993	1 347 032	790 587	346 502	160 828	27 774	12 235	9 106	16

X	X	11 209	1 989	X	9 220	X	X	X	17
X	X	4 566	1 046	X	3 520	X	X	X	18
X	38	1 061	22	111	535	X	X	393	19
21	9	380	-	13	90	X	169	108	20
X	22	183	-	1	13	47	X	122	21
4	7	56	-	-	-	2	9	45	22
1	4	25	X	-	-	-	-	25	23
26	80	12 914	2 011	125	9 858	49	178	693	24

X	X	134 417	128 093	X	6 324	X	X	X	25
X	X	93 660	91 007	X	2 653	X	X	X	26
X	133	113 827	78 884	29 947	4 478	X	X	518	27
1 388	52	62 448	11 853	41 929	7 309	X	1 245	112	28
X	826	46 795	2 509	28 426	12 485	2 804	X	571	29
729	216	12 244	254	5 518	3 461	2 220	622	169	30
837	316	4 791	X	1 188	922	1 466	796	419	31
2 954	1 543	374 522	221 593	107 008	34 979	6 490	2 663	1 789	32

WOHNHEINHEITEN OEFFENTLICH GEFORDERT 3)

17	6	5 422	3 175	1 361	579	195	78	34	33
----	---	-------	-------	-------	-----	-----	----	----	----

WOHNHEINHEITEN NICHT OEFFENTLICH GEFORDERT

X	X	180 115	167 006	X	13 109	X	X	X	34
X	X	110 168	105 345	X	4 823	X	X	X	35
X	94	107 831	68 647	32 850	5 475	X	X	859	36
697	23	54 067	7 126	36 610	8 526	X	1 610	195	37
X	397	36 406	1 184	18 250	12 119	3 990	X	863	38
351	126	11 662	131	3 503	3 161	3 307	1 274	286	39
441	194	5 676	X	772	735	1 728	1 565	876	40
1 489	834	395 757	244 094	91 985	43 125	9 025	4 449	3 079	41

X	X	176 109	165 921	X	10 188	X	X	X	42
X	X	108 633	104 802	X	3 831	X	X	X	43
X	77	107 340	68 633	32 794	5 206	X	X	707	44
685	18	53 907	7 126	36 602	8 481	X	1 538	160	45
X	386	36 318	1 184	18 249	12 110	3 964	X	811	46
349	122	11 635	131	3 503	3 161	3 306	1 267	267	47
440	190	5 669	X	772	735	1 728	1 565	869	48
1 474	793	390 978	242 995	91 920	39 881	8 998	4 370	2 814	49

X	X	4 006	1 085	X	2 921	X	X	X	50
X	X	1 535	543	X	992	X	X	X	51
X	17	491	14	56	269	X	X	152	52
12	5	160	-	8	45	X	72	35	53
X	11	88	-	1	9	26	X	52	54
2	4	27	-	-	-	1	7	19	55
1	4	7	X	-	-	-	-	7	56
15	41	4 779	1 099	65	3 244	27	79	265	57

X	X	54 730	52 604	X	2 126	X	X	X	58
X	X	38 294	37 431	X	863	X	X	X	59
X	65	41 248	27 645	11 625	1 790	X	X	188	60
573	14	22 424	4 278	14 639	2 911	X	548	48	61
X	318	16 773	881	9 790	4 603	1 230	X	269	62
305	102	5 267	104	2 222	1 447	1 050	355	89	63
383	159	2 519	X	564	452	805	456	242	64
1 261	658	142 961	85 512	38 840	13 329	3 085	1 359	836	65

HESSEN		NOCH: 5. HAUSHALTE DER INHABER VON WOHNUNGEN UND SONSTIGEN WOHN-EINHEITEN IN GEBAEUDEN									
LFD. NR.	GEGENSTAND DER NACHWEISUNG	IN EIGENTUEMER									
		HAUSHALTE		MIT ... PERSONEN JE SELBSTBEWOHNTEM							
		INSGESAMT 1)	ZUSAMMEN	BIS 0,5		0,6 BIS 0,9 I		1		1,1 BIS 1,4	
				I	I	I	I	I	I	I	I
		1	2	3	4	5	6				
HAUSHALTE IN BIS 1948											
HAUSHALTE IN GEBAEUDEN MIT ... PERSONEN											
66	1	239 256	56 699	56 395	X			304		X	
67	DARUNTER WEIBLICH	151 864	40 173	40 054	X			119		X	
68	2	202 384	93 074	80 781		10 501		1 698		X	
69	3	120 580	65 805	32 729		29 381		2 968		X	
70	4	88 920	52 035	9 993		34 485		5 827		1 330	
71	5	34 317	22 469	1 572		15 985		3 187		1 244	
72	6 UND MEHR	16 991	11 187	X		7 054		1 971		1 518	
73	ZUSAMMEN	702 448	301 269	181 470		97 406		15 955		4 092	
HAUSHALTE IN WOHNUNGEN MIT ... PERSONEN											
74	1	235 015	56 492	56 270	X			222		X	
75	DARUNTER WEIBLICH	150 222	40 079	39 988	X			91		X	
76	2	201 824	93 005	80 778		10 480		1 670		X	
77	3	120 391	65 776	32 729		29 377		2 960		X	
78	4	88 810	52 013	9 993		34 484		5 826		1 321	
79	5	34 284	22 463	1 572		15 985		3 187		1 244	
80	6 UND MEHR	16 979	11 182	X		7 054		1 971		1 518	
81	ZUSAMMEN	697 303	300 931	181 342		97 380		15 836		4 083	
HAUSHALTE IN SONSTIGEN WOHN-EINHEITEN MIT ... PERSONEN											
82	1	4 241	207	125	X			82		X	
83	DARUNTER WEIBLICH	1 642	94	66	X			28		X	
84	2	560	69	3		21		28		X	
85	3	189	29	-		4		8		X	
86	4	110	22	-		1		1		9	
87	5	33	6	-		-		-		-	
88	6 UND MEHR	12	5	X		-		-		-	
89	ZUSAMMEN	5 145	338	128		26		119		9	
HAUSHALTE IN WOHN-GEBAEUDEN MIT 1 ODER 2 WOHNUNGEN MIT ... PERSONEN											
90	1	101 168	46 126	45 961	X			165		X	
91	DARUNTER WEIBLICH	71 415	32 895	32 820	X			75		X	
92	2	123 105	81 626	71 488		8 702		1 371		X	
93	3	82 265	59 717	30 833		25 742		2 549		X	
94	4	64 630	47 760	9 516		31 689		5 079		1 155	
95	5	26 409	21 109	1 503		15 186		2 910		1 099	
96	6 UND MEHR	13 220	10 674	X		6 823		1 881		1 419	
97	ZUSAMMEN	410 797	267 012	159 301		88 142		13 955		3 673	
HAUSHALTE IN NACH 1948 ERRICHTETEN GEBAEUDEN,											
HAUSHALTE IN GEBAEUDEN MIT ... PERSONEN											
98	1	120 152	7 615	7 581	X			34		X	
99	DARUNTER WEIBLICH	86 055	5 375	5 361	X			14		X	
100	2	113 169	21 134	19 333		1 648		147		X	
101	3	69 196	18 668	9 234		8 880		478		X	
102	4	48 973	17 440	2 758		12 918		1 525		197	
103	5	16 229	6 625	270		4 895		1 104		302	
104	6 UND MEHR	7 032	2 469	X		1 453		520		397	
105	ZUSAMMEN	374 751	73 951	39 176		29 794		3 808		896	
HAUSHALTE IN WOHNUNGEN MIT ... PERSONEN											
106	1	118 911	7 608	7 581	X			27		X	
107	DARUNTER WEIBLICH	85 399	5 372	5 361	X			11		X	
108	2	113 130	21 132	19 333		1 648		147		X	
109	3	69 177	18 668	9 234		8 880		478		X	
110	4	48 972	17 440	2 758		12 918		1 525		197	
111	5	16 228	6 625	270		4 895		1 104		302	
112	6 UND MEHR	7 032	2 469	X		1 453		520		397	
113	ZUSAMMEN	373 450	73 942	39 176		29 794		3 801		896	
HAUSHALTE IN SONSTIGEN WOHN-EINHEITEN MIT ... PERSONEN											
114	1	1 241	7	-	X			7		X	
115	DARUNTER WEIBLICH	656	3	-	X			3		X	
116	2	39	2	-	-			-		X	
117	3	19	-	-	-			-		X	
118	4	1	-	-	-			-		-	
119	5	1	-	-	-			-		-	
120	6 UND MEHR	-	-	X	-			-		-	
121	ZUSAMMEN	1 301	9	-	-			7		-	
HAUSHALTE IN WOHN-GEBAEUDEN MIT 1 ODER 2 WOHNUNGEN MIT ... PERSONEN											
122	1	14 082	6 092	6 080	X			12		X	
123	DARUNTER WEIBLICH	10 355	4 319	4 314	X			5		X	
124	2	25 340	18 921	17 477		1 307		134		X	
125	3	20 750	17 483	9 027		7 971		415		X	
126	4	19 081	16 710	2 720		12 418		1 353		181	
127	5	6 955	6 434	262		4 804		1 041		276	
128	6 UND MEHR	2 638	2 418	X		1 430		512		385	
129	ZUSAMMEN	88 846	68 058	35 566		27 930		3 467		842	

1) HAUSHALTE DER INHABER VON WOHNUNGEN UND SONSTIGEN WOHN-EINHEITEN IN GEBAEUDEN, OHNE HAUSHALTE IN WOHN-EINHEITEN IN GEBAEUDEN MIT VOLLSTAENDIGER WOHN-EINHEITENUTZUNG, OHNE HAUSHALTE IN FREIZEITWOHN-EINHEITEN.- 2) EINSCHL. KUECHE, OHNE UNTERVERMIETETE UND GEWERBLICH GENUTZTE RAEUME.- 3) MIT MITTELEN DES SOZIALEN WOHNUNGSBAUS GEFOERDERT (1. FOERDERUNGSWEG).

NACH WOHNVERHAELTNIS SOWIE NACH PERSONEN JE SELBSTBEWOHNTEM RAUM

HESSEN

WOHNEINHEITEN		IN MIETWOHNEINHEITEN										LFD. NR.	
RAUM 2)		MIT ... PERSONEN JE SELBSTBEWOHNTEM RAUM 2)											
1,5 BIS 1,9	2 UND MEHR	ZUSAMMEN	BIS 0,5	0,6 BIS 0,9	1	1,1 BIS 1,4	1,5 BIS 1,9	2 UND MEHR					
7	8	9	10	11	12	13	14	15					

ERRICHTETEN GEBAEUDEN, WOHNEINHEITEN ZUSAMMEN

X	X	182 557	169 351	X	13 206	X	X	X	66
X	X	111 691	106 831	X	4 860	X	X	X	67
X	94	109 310	69 433	33 495	5 517	X	X	865	68
704	23	54 775	7 163	37 113	8 680	X	1 623	196	69
X	400	36 885	1 188	18 423	12 328	4 073	X	873	70
354	127	11 848	134	3 532	3 223	3 367	1 304	288	71
448	196	5 804	X	783	750	1 780	1 600	891	72
1 506	840	401 179	247 269	93 346	43 704	9 220	4 527	3 113	73

X	X	178 523	168 266	X	10 257	X	X	X	74
X	X	110 143	106 288	X	3 855	X	X	X	75
X	77	108 819	69 419	33 439	5 248	X	X	713	76
692	18	54 615	7 163	37 105	8 635	X	1 551	161	77
X	389	36 797	1 188	18 422	12 319	4 047	X	821	78
352	123	11 821	134	3 532	3 223	3 366	1 297	269	79
447	192	5 797	X	783	750	1 780	1 600	884	80
1 491	799	396 372	246 170	93 281	40 432	9 193	4 448	2 848	81

X	X	4 034	1 085	X	2 949	X	X	X	82
X	X	1 548	543	X	1 005	X	X	X	83
X	17	491	14	56	269	X	X	152	84
12	5	160	-	8	45	X	72	35	85
X	11	88	-	1	9	26	X	52	86
2	4	27	-	-	-	1	7	19	87
1	4	7	X	-	-	-	-	7	88
15	41	4 807	1 099	65	3 272	27	79	265	89

X	X	55 042	52 894	X	2 148	X	X	X	90
X	X	38 520	37 646	X	874	X	X	X	91
X	65	41 479	27 809	11 686	1 796	X	X	188	92
579	14	22 548	4 295	14 729	2 925	X	550	49	93
X	321	16 870	884	9 845	4 632	1 239	X	270	94
308	103	5 300	104	2 231	1 459	1 057	360	89	95
390	161	2 546	X	571	459	813	459	244	96
1 277	664	143 785	85 986	39 062	13 419	3 109	1 369	840	97

WOHNEINHEITEN OEFFENTLICH GEFORDERT 3)

X	X	112 537	105 562	X	6 975	X	X	X	98
X	X	80 680	76 777	X	3 903	X	X	X	99
X	6	92 035	55 747	34 116	1 860	X	X	312	100
73	3	50 528	1 265	41 404	7 199	X	596	64	101
X	42	31 533	124	11 612	16 572	2 844	X	381	102
40	14	9 604	23	726	3 916	4 008	801	130	103
75	24	4 563	X	117	279	1 970	1 647	550	104
188	89	300 800	162 721	87 975	36 801	8 822	3 044	1 437	105

X	X	111 303	105 562	X	5 741	X	X	X	106
X	X	80 027	76 777	X	3 250	X	X	X	107
X	4	91 998	55 747	34 116	1 860	X	X	275	108
73	3	50 509	1 265	41 404	7 199	X	596	45	109
X	42	31 532	124	11 612	16 572	2 844	X	380	110
40	14	9 603	23	726	3 916	4 008	801	129	111
75	24	4 563	X	117	279	1 970	1 647	550	112
188	87	299 508	162 721	87 975	35 567	8 822	3 044	1 379	113

X	X	1 234	-	X	1 234	X	X	X	114
X	X	653	-	X	653	X	X	X	115
X	2	37	-	-	-	X	X	37	116
-	-	19	-	-	-	X	-	19	117
X	-	1	-	-	-	-	X	1	118
-	-	1	-	-	-	-	-	1	119
-	-	-	X	-	-	-	-	-	120
-	2	1 292	-	-	1 234	-	-	58	121

X	X	7 990	7 731	X	259	X	X	X	122
X	X	6 036	5 913	X	123	X	X	X	123
X	3	6 419	4 507	1 766	127	X	X	19	124
67	3	3 267	395	2 391	444	X	30	7	125
X	38	2 371	64	1 507	856	126	X	18	126
38	13	521	5	182	160	148	25	1	127
72	19	220	X	47	41	67	41	24	128
177	76	20 788	12 702	5 693	1 887	341	96	69	129

HESSEN

NOCH: 5. HAUSHALTE DER INHABER VON WOHNUNGEN UND SONSTIGEN WOHN-EINHEITEN IN GEBAEUDEN

LFD. NR.	GEGENSTAND DER NACHWEISUNG	IN EIGENTUEMER					
		HAUSHALTE MIT ... PERSONEN JE SELBSTBEWOHNTEM					
		INSGESAMT 1)	ZUSAMMEN	BIS 0,5	0,6 BIS 0,9	1	1,1 BIS 1,4
		1	2	3	4	5	6

HAUSHALTE IN NACH 1948 ERRICHTETEN GEBAEUDEN,

130	HAUSHALTE IN GEBAEUDEN MIT ... PERSONEN						
131	1	358 626	71 003	69 954	X	1 049	X
132	DARUNTER WEIBLICH	219 114	47 185	46 753	X	432	X
133	2	355 425	163 978	147 153	14 422	2 191	X
134	3	240 829	143 073	68 454	69 328	4 305	X
135	4	194 071	132 141	21 817	95 577	12 210	1 952
136	5	53 459	39 165	2 277	28 012	6 223	2 078
137	6 UND MEHR ZUSAMMEN	17 108	12 191	X	7 691	2 210	1 670
		1 219 518	561 551	309 655	215 030	28 188	5 700

138	HAUSHALTE IN WOHNUNGEN MIT ... PERSONEN						
139	1	352 486	70 804	69 840	X	964	X
140	DARUNTER WEIBLICH	216 661	47 097	46 696	X	401	X
141	2	354 823	163 909	147 153	14 405	2 158	X
142	3	240 602	143 047	68 454	69 326	4 294	X
143	4	193 960	132 124	21 817	95 576	12 209	1 948
144	5	53 425	39 159	2 277	28 012	6 222	2 078
145	6 UND MEHR ZUSAMMEN	17 090	12 191	X	7 691	2 210	1 670
		1 212 386	561 234	309 541	215 010	28 057	5 696

146	HAUSHALTE IN SONSTIGEN WOHN-EINHEITEN MIT ... PERSONEN						
147	1	6 140	199	114	X	85	X
148	DARUNTER WEIBLICH	2 453	88	57	X	31	X
149	2	602	69	-	17	33	X
150	3	227	26	-	2	11	X
151	4	111	17	-	1	1	4
152	5	34	6	-	-	-	-
153	6 UND MEHR ZUSAMMEN	18	-	X	-	-	-
		7 132	317	114	20	131	4

154	HAUSHALTE IN WOHN-GEBAEUDEN MIT 1 ODER 2 WOHNUNGEN MIT ... PERSONEN						
155	1	118 624	47 239	47 025	X	214	X
156	DARUNTER WEIBLICH	81 173	32 069	31 978	X	91	X
157	2	199 581	133 652	122 680	9 449	1 458	X
158	3	163 007	126 374	65 225	56 984	3 388	X
159	4	148 847	121 293	21 205	88 128	9 862	1 631
160	5	43 270	36 847	2 220	26 883	5 522	1 739
161	6 UND MEHR ZUSAMMEN	13 683	11 658	X	7 496	2 119	1 532
		687 012	477 063	258 355	188 940	22 563	4 902

HAUSHALTE IN NACH 1948

162	HAUSHALTE IN GEBAEUDEN MIT ... PERSONEN						
163	1	478 778	78 618	77 535	X	1 083	X
164	DARUNTER WEIBLICH	305 169	52 560	52 114	X	446	X
165	2	468 594	185 112	166 486	16 070	2 338	X
166	3	310 025	161 741	77 688	78 208	4 783	X
167	4	243 044	149 581	24 575	108 495	13 735	2 149
168	5	69 688	45 790	2 547	32 907	7 327	2 380
169	6 UND MEHR ZUSAMMEN	24 140	14 660	X	9 144	2 730	2 067
		1 594 269	635 502	348 831	244 824	31 996	6 596

170	HAUSHALTE IN WOHNUNGEN MIT ... PERSONEN						
171	1	471 397	78 412	77 421	X	991	X
172	DARUNTER WEIBLICH	302 060	52 469	52 057	X	412	X
173	2	467 953	185 041	166 486	16 053	2 305	X
174	3	309 779	161 715	77 688	78 206	4 772	X
175	4	242 932	149 564	24 575	108 494	13 734	2 145
176	5	69 653	45 784	2 547	32 907	7 326	2 380
177	6 UND MEHR ZUSAMMEN	24 122	14 660	X	9 144	2 730	2 067
		1 585 836	635 176	348 717	244 804	31 858	6 592

178	HAUSHALTE IN SONSTIGEN WOHN-EINHEITEN MIT ... PERSONEN						
179	1	7 381	206	114	X	92	X
180	DARUNTER WEIBLICH	3 109	91	57	X	34	X
181	2	641	71	-	17	33	X
182	3	246	26	-	2	11	X
183	4	112	17	-	1	1	4
184	5	35	6	-	-	1	-
185	6 UND MEHR ZUSAMMEN	18	-	X	-	-	-
		8 433	326	114	20	138	4

186	HAUSHALTE IN WOHN-GEBAEUDEN MIT 1 ODER 2 WOHNUNGEN MIT ... PERSONEN						
187	1	132 706	53 331	53 105	X	226	X
188	DARUNTER WEIBLICH	91 528	36 388	36 292	X	96	X
189	2	224 921	152 573	140 157	10 756	1 592	X
190	3	183 757	143 857	74 252	64 955	3 803	X
191	4	167 928	138 003	23 925	100 546	11 215	1 812
192	5	50 225	43 281	2 482	31 687	6 563	2 015
193	6 UND MEHR ZUSAMMEN	16 321	14 076	X	8 926	2 631	1 917
		775 858	545 121	293 921	216 870	26 030	5 744

1) HAUSHALTE DER INHABER VON WOHNUNGEN UND SONSTIGEN WOHN-EINHEITEN IN GEBAEUDEN, OHNE HAUSHALTE IN WOHN-EINHEITEN IN GEBAEUDEN MIT VOLLSTAENDIGER WOHNHEIMNUTZUNG, OHNE HAUSHALTE IN FREIZEITWOHN-EINHEITEN.- 2) EINSCHL. KUECHE, OHNE UNTERVERMIETETE UND GEWERBLICH GENUTZTE RAEU-ME.- 3) MIT MITTELEN DES SOZIALEN WOHNUNGSBAUS GEFOERDERT (1. FOERDERUNGSWEG).

NACH WOHNVERHAELTNIS SOWIE NACH PERSONEN JE SELBSTBEWOHNTEM RAUM

HESSEN

WOHNEINHEITEN		IN MIETWOHNEINHEITEN												I	
RAUM 2)		MIT ... PERSONEN JE SELBSTBEWOHNTEM RAUM 2)												I	
1,5 BIS 1,9	2 UND MEHR	ZUSAMMEN	BIS 0,5	0,6 BIS 0,9	1	1,1 BIS 1,4	1,5 BIS 1,9	2 UND MEHR							I LFD. NR.
7	8	9	10	11	12	13	14	15							I

WOHNEINHEITEN NICHT OEFFENTLICH GEFORDERT

X	X	287 623	246 008	X	41 615	X	X	X	130
X	X	171 929	155 403	X	16 526	X	X	X	131
X	212	191 447	123 918	54 901	9 961	X	X	2 667	132
931	55	97 756	10 698	72 059	12 205	X	2 391	403	133
X	585	61 930	1 813	33 211	21 209	4 595	X	1 102	134
452	123	14 294	171	4 432	4 559	3 662	1 115	355	135
451	169	4 917	X	703	632	1 524	1 336	722	136
1 834	1 144	657 967	382 608	165 306	90 181	9 781	4 842	5 249	137

X	X	281 682	245 104	X	36 578	X	X	X	138
X	X	169 564	154 900	X	14 664	X	X	X	139
X	193	190 914	123 910	54 846	9 695	X	X	2 463	140
922	51	97 555	10 698	72 054	12 160	X	2 294	349	141
X	574	61 836	1 813	33 211	21 205	4 574	X	1 033	142
450	120	14 266	171	4 432	4 559	3 661	1 113	330	143
451	169	4 899	X	703	632	1 524	1 336	704	144
1 823	1 107	651 152	381 696	165 246	84 829	9 759	4 743	4 879	145

X	X	5 941	904	X	5 037	X	X	X	146
X	X	2 365	503	X	1 862	X	X	X	147
X	19	533	8	55	266	X	X	204	148
9	4	201	-	5	45	X	97	54	149
X	11	94	-	-	4	21	X	69	150
2	3	28	-	-	-	1	2	25	151
-	-	18	X	-	-	-	-	18	152
11	37	6 815	912	60	5 352	22	99	370	153

X	X	71 385	67 468	X	3 917	X	X	X	154
X	X	49 104	47 448	X	1 656	X	X	X	155
X	65	65 929	46 568	16 495	2 555	X	X	311	156
742	35	36 633	7 163	24 809	3 940	X	665	56	157
X	467	27 554	1 561	17 274	6 997	1 439	X	283	158
383	100	6 423	145	3 105	1 842	1 015	237	79	159
375	136	2 025	X	570	422	586	296	151	160
1 500	803	209 949	122 905	62 253	19 673	3 040	1 198	880	161

ERRICHTETEN GEBAEUDEN, WOHNEINHEITEN ZUSAMMEN

X	X	400 160	351 570	X	48 590	X	X	X	162
X	X	252 609	232 180	X	20 429	X	X	X	163
X	218	283 482	179 665	89 017	11 821	X	X	2 979	164
1 004	58	148 284	11 963	113 463	19 404	X	2 987	467	165
X	627	93 463	1 937	44 823	37 781	7 439	X	1 483	166
492	137	23 898	194	5 158	8 475	7 670	1 916	485	167
526	193	9 480	X	820	911	3 494	2 983	1 272	168
2 022	1 233	958 767	545 329	253 281	126 982	18 603	7 886	6 686	169

X	X	392 985	350 666	X	42 319	X	X	X	170
X	X	249 591	231 677	X	17 914	X	X	X	171
X	197	282 912	179 657	88 962	11 555	X	X	2 738	172
995	54	148 064	11 963	113 458	19 359	X	2 890	394	173
X	616	93 368	1 937	44 823	37 777	7 418	X	1 413	174
490	134	23 869	194	5 158	8 475	7 669	1 914	459	175
526	193	9 462	X	820	911	3 494	2 983	1 254	176
2 011	1 194	950 660	544 417	253 221	120 396	18 581	7 787	6 258	177

X	X	7 175	904	X	6 271	X	X	X	178
X	X	3 018	503	X	2 515	X	X	X	179
X	21	570	8	55	266	X	X	241	180
9	4	220	-	5	45	X	97	73	181
X	11	95	-	-	4	21	X	70	182
2	3	29	-	-	-	1	2	26	183
-	-	18	X	-	-	-	-	18	184
11	39	8 107	912	60	6 586	22	99	428	185

X	X	79 375	75 199	X	4 176	X	X	X	186
X	X	55 140	53 361	X	1 779	X	X	X	187
X	68	72 348	51 075	18 261	2 682	X	X	330	188
809	38	39 900	7 558	27 200	4 384	X	695	63	189
X	505	29 925	1 625	18 581	7 853	1 565	X	301	190
421	113	6 944	150	3 287	2 002	1 163	262	80	191
447	155	2 245	X	617	463	653	337	175	192
1 677	879	230 737	135 607	67 946	21 560	3 381	1 294	949	193

SACHGEB. 4.7.2, TAB. H3 - MVOE. 2/3.1

6. HAUSHALTE DER INHABER VON WOHNUNGEN UND SONSTIGEN WOHNHEINHEITEN IN GEBAEUDEN

REGIERUNGSBEZIRK DARMSTADT

LFD. NR.	GEGENSTAND DER NACHWEISUNG	DAVON IN WOHNHEINHEITEN MIT EINER FLAECHE VON ...				
		HAUSHALTE INSGESAMT 1)	UNTER 40	40 - 60	60 - 80	80 - 100
		1	2	3	4	5
HAUSHALTE IN WOHNUNGEN IN GEBAEUDEN						
MIT ... PERSONEN						
01	1	480 977	89 218	166 593	130 055	53 287
02	DARUNTER WEIBLICH	301 385	42 699	111 896	87 315	34 569
03	2	435 071	9 932	77 254	144 151	93 547
04	3	269 274	2 226	18 543	72 259	63 193
05	4	195 931	908	7 679	35 366	41 710
06	5	55 668	299	2 147	8 317	10 415
07	6 UND MEHR	20 319	93	812	3 002	4 300
08	ZUSAMMEN	1 457 240	102 676	273 028	393 150	266 452
BEZUGSPERSON 2) DES HAUSHALTS IST						
09	SELBSTAENDIGER 3)	106 224	2 736	7 342	15 533	17 263
10	BEAMTER/ANGESTELLTER 4)	550 373	32 496	76 698	130 027	107 208
11	ARBEITER 5)	323 487	24 185	56 947	102 385	64 745
12	NICHTERWERBSTAETIGER	477 156	43 259	132 041	145 205	77 236
13	ZUSAMMEN	1 457 240	102 676	273 028	393 150	266 452
EINPERSONENHAUSHALTE						
14	UNTER 30 JAHREN	102 047	33 721	36 284	20 868	6 785
15	30 BIS UNTER 40 JAHRE	67 616	13 914	22 035	18 247	7 390
16	40 BIS UNTER 65 JAHRE	130 850	22 683	39 940	36 680	16 383
17	65 JAHRE UND AELTER	180 464	18 900	68 334	54 260	22 729
18	ZUSAMMEN	480 977	89 218	166 593	130 055	53 287
DAR. EINPERSONENHAUSHALTE WEIBLICH						
19	UNTER 30 JAHREN	50 528	15 544	19 293	10 508	3 229
20	30 BIS UNTER 40 JAHRE	25 327	4 068	9 110	7 540	2 714
21	40 BIS UNTER 65 JAHRE	71 493	7 211	23 610	22 973	9 691
22	65 JAHRE UND AELTER	154 037	15 876	59 883	46 294	18 935
23	ZUSAMMEN	301 385	42 699	111 896	87 315	34 569
MEHRPERSONENHAUSHALTE ZUSAMMEN 2)						
24	UNTER 30 JAHREN	102 128	3 722	21 603	37 843	21 481
25	30 BIS UNTER 40 JAHRE	215 366	2 924	19 929	57 423	51 296
26	40 BIS UNTER 65 JAHRE	528 808	5 275	41 144	125 404	112 531
27	65 JAHRE UND AELTER	129 961	1 537	23 759	42 425	27 857
28	ZUSAMMEN	976 263	13 458	106 435	263 095	213 165
HAUSHALTE ZUSAMMEN 2)						
29	UNTER 30 JAHREN	204 175	37 443	57 887	58 711	28 266
30	30 BIS UNTER 40 JAHRE	282 982	16 838	41 964	75 670	58 686
31	40 BIS UNTER 65 JAHRE	659 658	27 958	81 084	162 084	128 914
32	65 JAHRE UND AELTER	310 425	20 437	92 093	96 685	50 586
33	ZUSAMMEN	1 457 240	102 676	273 028	393 150	266 452
34	HAUSHALTE IN SONSTIGEN WOHNHEINHEITEN IN GEBAEUDEN ZUSAMMEN	7 734	6 295	1 041	398	-
35	HAUSHALTE IN GEBAEUDEN INSGESAMT	1 464 974	108 971	274 069	393 548	266 452

1) HAUSHALTE DER INHABER VON WOHNUNGEN UND SONSTIGEN WOHNHEINHEITEN IN GEBAEUDEN, OHNE HAUSHALTE IN WOHNHEINHEITEN IN GEBAEUDEN MIT VOLLSTAENDIGER WOHNHEIMNUTZUNG, OHNE HAUSHALTE IN FREIZEITWOHNHEINHEITEN. - 2) PERSON, DIE UEBERWIEGEND ZUM UNTERHALT DES HAUSHALTS BEITRAEGT. - 3) EINSCHL. MITHELFFENDE FAMILIENANGEHOERIGE. - 4) EINSCHL. AUSZUBILDENDE, KAUFM./TECHN., BEAMTENANWAERTER. - 5) EINSCHL. AUSZUBILDENDE, GEWERBLICH.

NACH FLÄCHE UND AUSSTATTUNG DER WOHN-EINHEITEN

REGIERUNGSBEZIRK DARMSTADT

BIS UNTER ... M2		DAVON (SP. 1) IN WOHN-EINHEITEN:										DARUNTER (SP. 1) IN WOHN-EINHEITEN MIT SAMMELHEIZUNG		LFD. NR.
100 - 120	120 UND MEHR	MIT BAD UND WC		OHNE BAD, WC IN DER WOHN-EINHEIT		OHNE WC		BAD		EINHEITEN MIT SAMMELHEIZUNG		13	14	
		MIT	OHNE	MIT	OHNE	MIT	OHNE	MIT	OHNE					
6	7	8	9	10	11	12	13	14	15	16	17	18	19	
22 684	19 140	356 841	102 533	15 105	2 590	3 908	365 818	01						
13 801	11 105	222 411	65 269	9 853	1 659	2 193	228 067	02						
51 089	59 098	337 761	86 347	6 753	2 431	1 779	342 459	03						
44 215	68 838	217 643	46 254	3 029	1 446	902	220 162	04						
35 337	74 931	161 958	30 407	2 043	996	527	163 714	05						
8 657	25 833	43 771	10 688	694	312	203	44 275	06						
2 643	9 469	14 730	5 012	310	150	117	14 908	07						
164 625	257 309	1 132 704	281 241	27 934	7 925	7 436	1 151 336	08						
15 989	47 361	91 280	12 969	1 029	584	362	92 403	09						
77 016	126 928	469 769	73 000	4 292	2 122	1 190	474 173	10						
33 575	41 650	230 569	81 576	7 197	2 157	1 988	234 783	11						
38 045	41 370	341 086	113 696	15 416	3 062	3 896	349 977	12						
164 625	257 309	1 132 704	281 241	27 934	7 925	7 436	1 151 336	13						
2 893	1 496	77 979	20 906	1 935	498	729	79 542	14						
3 397	2 633	53 474	12 388	1 107	282	365	54 282	15						
7 592	7 572	100 096	25 828	3 382	576	968	102 067	16						
8 802	7 439	125 292	43 411	8 681	1 234	1 846	129 927	17						
22 684	19 140	356 841	102 533	15 105	2 590	3 908	365 818	18						
1 311	643	39 002	10 284	736	237	269	39 587	19						
1 113	782	20 599	4 291	274	83	80	20 817	20						
4 222	3 786	55 503	13 972	1 382	298	338	56 352	21						
7 155	5 894	107 307	36 722	7 461	1 041	1 506	111 311	22						
13 801	11 105	222 411	65 269	9 853	1 659	2 193	228 067	23						
9 254	8 225	78 195	21 473	1 478	612	370	79 229	24						
34 212	49 582	175 744	35 735	2 280	1 010	597	177 548	25						
83 346	161 108	425 199	92 494	6 391	2 868	1 856	430 209	26						
15 129	19 254	96 725	29 006	2 680	845	705	98 532	27						
141 941	238 169	775 863	178 708	12 829	5 335	3 528	785 518	28						
12 147	9 721	156 174	42 379	3 413	1 110	1 099	158 771	29						
37 609	52 215	229 218	48 123	3 387	1 292	962	231 830	30						
90 938	168 680	525 295	118 322	9 773	3 444	2 824	532 276	31						
23 931	26 693	222 017	72 417	11 361	2 079	2 551	228 459	32						
164 625	257 309	1 132 704	281 241	27 934	7 925	7 436	1 151 336	33						
-	-	4 276	750	1 205	83	1 420	6 322	34						
164 625	257 309	1 136 980	281 991	29 139	8 008	8 856	1 157 658	35						

NOCH: 6. HAUSHALTE DER INHABER VON WOHNUNGEN UND SONSTIGEN WOHN-EINHEITEN IN GEBÄUDEN

REGIERUNGSBEZIRK GIESSEN

LFD. NR.	GEGENSTAND DER NACHWEISUNG	HAUSHALTE INSGESAMT 1)	DAVON IN WOHN-EINHEITEN MIT EINER FLÄCHE VON ...			
			UNTER 40	40 - 60	60 - 80	80 - 100
		1	2	3	4	5
HAUSHALTE IN WOHNUNGEN IN GEBÄUDEN						
MIT ... PERSONEN						
01	1	96 912	17 679	26 551	24 701	13 924
02	DARUNTER WEIBLICH	63 637	9 192	18 510	17 679	9 517
03	2	101 099	1 594	12 654	26 396	23 790
04	3	71 883	301	3 183	12 341	15 428
05	4	61 091	134	1 315	6 155	10 723
06	5	22 333	41	379	1 615	2 853
07	6 UND MEHR	10 227	17	149	709	1 100
08	ZUSAMMEN	363 545	19 766	44 231	71 917	67 818
BEZUGSPERSON 2) DES HAUSHALTS IST						
09	SELBSTÄNDIGER 3)	26 213	394	947	2 092	3 275
10	BEAMTER/ANGESTELLTER 4)	110 347	4 057	8 762	16 454	19 411
11	ARBEITER 5)	96 792	2 920	8 986	19 885	20 190
12	NICHTERWERBSTÄTIGER	130 193	12 395	25 536	33 486	24 942
13	ZUSAMMEN	363 545	19 766	44 231	71 917	67 818
EINPERSONENHAUSHALTE						
14	UNTER 30 JAHREN	23 187	9 499	5 942	4 163	1 892
15	30 BIS UNTER 40 JAHRE	10 291	2 061	2 800	2 460	1 359
16	40 BIS UNTER 65 JAHRE	21 371	2 344	5 180	5 561	3 641
17	65 JAHRE UND ÄLTER	42 063	3 775	12 629	12 517	7 032
18	ZUSAMMEN	96 912	17 679	26 551	24 701	13 924
DAR. EINPERSONENHAUSHALTE WEIBLICH						
19	UNTER 30 JAHREN	11 404	4 683	3 069	2 101	855
20	30 BIS UNTER 40 JAHRE	3 456	560	1 092	950	427
21	40 BIS UNTER 65 JAHRE	12 458	673	3 097	3 721	2 334
22	65 JAHRE UND ÄLTER	36 319	3 276	11 252	10 907	5 901
23	ZUSAMMEN	63 637	9 192	18 510	17 679	9 517
MEHRPERSONENHAUSHALTE ZUSAMMEN 2)						
24	UNTER 30 JAHREN	30 502	681	4 786	9 215	7 103
25	30 BIS UNTER 40 JAHRE	61 336	347	3 093	9 953	12 617
26	40 BIS UNTER 65 JAHRE	139 452	588	5 513	18 908	25 678
27	65 JAHRE UND ÄLTER	35 343	471	4 288	9 140	8 496
28	ZUSAMMEN	266 633	2 087	17 680	47 216	53 894
HAUSHALTE ZUSAMMEN 2)						
29	UNTER 30 JAHREN	53 689	10 180	10 728	13 378	8 995
30	30 BIS UNTER 40 JAHRE	71 627	2 408	5 893	12 413	13 976
31	40 BIS UNTER 65 JAHRE	160 823	2 932	10 693	24 469	29 319
32	65 JAHRE UND ÄLTER	77 406	4 246	16 917	21 657	15 528
33	ZUSAMMEN	363 545	19 766	44 231	71 917	67 818
34	HAUSHALTE IN SONSTIGEN WOHN-EINHEITEN IN GEBÄUDEN ZUSAMMEN	3 398	2 772	446	180	-
35	HAUSHALTE IN GEBÄUDEN INSGESAMT	366 943	22 538	44 677	72 097	67 818

1) HAUSHALTE DER INHABER VON WOHNUNGEN UND SONSTIGEN WOHN-EINHEITEN IN GEBÄUDEN, OHNE HAUSHALTE IN WOHN-EINHEITEN IN GEBÄUDEN MIT VOLLSTÄNDIGER WOHN-EINNUTZUNG, OHNE HAUSHALTE IN FREIZEITWOHN-EINHEITEN. - 2) PERSON, DIE UEBERWIEGEND ZUM UNTERHALT DES HAUSHALTS BEITRÄGT. - 3) EINSCHL. MITHELFFENDE FAMILIENANGEHÖRIGE. - 4) EINSCHL. AUSZUBILDENDE, KAUFM./TECHN., BEAMTENANWÄRTER. - 5) EINSCHL. AUSZUBILDENDE, GEWERBLICH.

NACH FLÄCHE UND AUSSTATTUNG DER WOHN-EINHEITEN

REGIERUNGSBEZIRK GIESSEN															
BIS UNTER ... M2			DAVON (SP. 1) IN WOHN-EINHEITEN												
100 - 120	I	120 UND MEHR	MIT BAD UND WC		I	OHNE BAD, WC IN DER WOHN-EINHEIT	OHNE WC			I	DARUNTER (SP.1) IN WOHN- EINHEITEN MIT SAMMELHEIZUNG	I			
	I		MIT	I	OHNE	I	OHNE	I	OHNE	I	LFD. NR.				
	I														
	I														
	I														
I	SAMMELHEIZUNG		I	BAD			I								
6	I	7	I	8	I	9	I	10	I	11	I	12	I	13	I
7 149		6 908		65 637		23 401		5 555		778		1 541		69 293	01
4 575		4 164		43 132		15 231		3 910		509		855		45 561	02
15 573		21 092		72 102		25 313		2 306		753		625		73 679	03
13 966		26 664		53 685		16 329		1 010		520		339		54 567	04
11 706		31 058		46 919		12 733		784		412		243		47 639	05
3 559		13 886		16 417		5 333		271		191		121		16 694	06
1 250		7 002		6 893		3 001		141		110		82		7 032	07
53 203		106 610		261 653		86 110		10 067		2 764		2 951		268 904	08
3 795		15 710		21 275		4 173		353		248		164		21 680	09
18 738		42 925		90 920		17 123		1 374		519		411		92 312	10
15 791		29 020		63 592		29 418		2 136		891		755		65 185	11
14 879		18 955		85 866		35 396		6 204		1 106		1 621		89 727	12
53 203		106 610		261 653		86 110		10 067		2 764		2 951		268 904	13
1 049		642		17 509		4 300		860		168		350		18 429	14
792		819		7 623		2 134		325		69		140		7 878	15
2 149		2 496		14 129		5 838		914		165		325		14 699	16
3 159		2 951		26 376		11 129		3 456		376		726		28 287	17
7 149		6 908		65 637		23 401		5 555		778		1 541		69 293	18
444		252		8 855		1 970		364		84		131		9 229	19
228		199		2 730		608		66		21		31		2 797	20
1 298		1 335		8 583		3 267		411		85		112		8 865	21
2 605		2 378		22 964		9 386		3 069		319		581		24 670	22
4 575		4 164		43 132		15 231		3 910		509		855		45 561	23
4 033		4 684		21 978		7 543		616		204		161		22 444	24
11 684		23 642		46 782		12 942		935		407		270		47 571	25
24 943		63 822		103 048		32 707		1 887		1 100		710		104 724	26
5 394		7 554		24 208		9 517		1 074		275		269		24 872	27
46 054		99 702		196 016		62 709		4 512		1 986		1 410		199 611	28
5 082		5 326		39 487		11 843		1 476		372		511		40 873	29
12 476		24 461		54 405		15 076		1 260		476		410		55 449	30
27 092		66 318		117 177		38 545		2 801		1 265		1 035		119 423	31
8 553		10 505		50 584		20 646		4 530		651		995		53 159	32
53 203		106 610		261 653		86 110		10 067		2 764		2 951		268 904	33
-		-		1 822		253		696		24		603		2 767	34
53 203		106 610		263 475		86 363		10 763		2 788		3 554		271 671	35

NOCH: 6. HAUSHALTE DER INHABER VON WOHNUNGEN UND SONSTIGEN WOHN-EINHEITEN IN GEBAEUDEN

REGIERUNGSBEZIRK KASSEL

		DAVON IN WOHN-EINHEITEN MIT EINER FLAECH-E VON ...				
		HAUSHALTE				
LFD. NR.	GEGENSTAND DER NACHWEISUNG	INSGESAMT 1)	UNTER 40	40 - 60	60 - 80	80 - 100
		1	2	3	4	5
HAUSHALTE IN WOHNUNGEN IN GEBAEUDEN						
MIT ... PERSONEN						
01	1	128 523	14 790	41 104	38 493	18 780
02	DARUNTER WEIBLICH	87 260	8 155	28 858	27 611	13 126
03	2	133 607	1 628	17 173	40 204	33 089
04	3	89 013	257	3 791	17 932	21 769
05	4	74 720	104	1 516	8 635	15 635
06	5	25 936	43	419	2 064	3 888
07	6 UND MEHR	10 555	17	116	687	1 238
08	ZUSAMMEN	462 354	16 839	64 119	108 015	94 399
BEZUGSPERSON 2) DES HAUSHALTS IST						
09	SELBSTAENDIGER 3)	33 006	347	1 048	2 864	4 632
10	BEAMTER/ANGESTELLTER 4)	128 786	3 341	11 185	23 190	25 815
11	ARBEITER 5)	122 429	2 906	12 490	28 477	28 569
12	NICHTERWERBSTAETIGER	178 133	10 245	39 396	53 484	35 383
13	ZUSAMMEN	462 354	16 839	64 119	108 015	94 399
EINPERSONENHAUSHALTE						
14	UNTER 30 JAHREN	22 100	4 724	8 431	5 637	1 912
15	30 BIS UNTER 40 JAHRE	12 345	1 635	3 756	3 503	1 754
16	40 BIS UNTER 65 JAHRE	30 497	3 050	8 176	8 940	5 078
17	65 JAHRE UND AELTER	63 581	5 381	20 741	20 413	10 036
18	ZUSAMMEN	128 523	14 790	41 104	38 493	18 780
DAR. EINPERSONENHAUSHALTE WEIBLICH						
19	UNTER 30 JAHREN	10 586	2 214	4 337	2 686	818
20	30 BIS UNTER 40 JAHRE	3 803	383	1 253	1 203	539
21	40 BIS UNTER 65 JAHRE	18 041	976	4 920	6 058	3 240
22	65 JAHRE UND AELTER	54 830	4 582	18 348	17 664	8 529
23	ZUSAMMEN	87 260	8 155	28 858	27 611	13 126
MEHRPERSONENHAUSHALTE ZUSAMMEN 2)						
24	UNTER 30 JAHREN	35 289	474	4 984	11 777	8 660
25	30 BIS UNTER 40 JAHRE	72 657	346	3 476	13 455	16 927
26	40 BIS UNTER 65 JAHRE	174 818	632	7 501	29 035	37 612
27	65 JAHRE UND AELTER	51 067	597	7 054	15 255	12 420
28	ZUSAMMEN	333 831	2 049	23 015	69 522	75 619
HAUSHALTE ZUSAMMEN 2)						
29	UNTER 30 JAHREN	57 389	5 198	13 415	17 414	10 572
30	30 BIS UNTER 40 JAHRE	85 002	1 981	7 232	16 958	18 681
31	40 BIS UNTER 65 JAHRE	205 315	3 682	15 677	37 975	42 690
32	65 JAHRE UND AELTER	114 648	5 978	27 795	35 668	22 456
33	ZUSAMMEN	462 354	16 839	64 119	108 015	94 399
HAUSHALTE IN SONSTIGEN WOHN-EINHEITEN IN GEBAEUDEN						
34	ZUSAMMEN	2 446	1 560	560	326	-
HAUSHALTE IN GEBAEUDEN INSGESAMT						
35		464 800	18 399	64 679	108 341	94 399

1) HAUSHALTE DER INHABER VON WOHNUNGEN UND SONSTIGEN WOHN-EINHEITEN IN GEBAEUDEN, OHNE HAUSHALTE IN WOHN-EINHEITEN IN GEBAEUDEN MIT VOLLSTAENDIGER WOHN-EINHEITNUTZUNG, OHNE HAUSHALTE IN FREIZEITWOHN-EINHEITEN. - 2) PERSON, DIE UEBERWIEGEND ZUM UNTERHALT DES HAUSHALTS BEITRAEGT. - 3) EINSCHL. MITHELFFENDE FAMILIENANGEHOERIGE. - 4) EINSCHL. AUSZUBILDENDE, KAUFM./TECHN., BEAMTENANWAERTER. - 5) EINSCHL. AUSZUBILDENDE, GEWERBLICH.

NACH FLÄCHE UND AUSSTATTUNG DER WOHN-EINHEITEN

REGIERUNGSBEZIRK KASSEL																
BIS UNTER ... M2			DAVON (SP. 1) IN WOHN-EINHEITEN													
			MIT BAD UND WC				OHNE WC				DARUNTER (SP. 1)					
			MIT		OHNE		OHNE BAD, WC IN DER WOHN-EINHEIT		MIT		OHNE		EINHEITEN MIT SAMMELHEIZUNG		LFD. NR.	

6. HAUSHALTE DER INHABER VON WOHNUNGEN UND SONSTIGEN WOHNHEINHEITEN IN GEBAEUDEN

HESSEN		DAVON IN WOHNHEINHEITEN MIT EINER FLAECHE VON ...				
LFD. NR.	GEGENSTAND DER NACHWEISUNG	HAUSHALTE				
		INSGESAMT 1)	UNTER 40	40 - 60	60 - 80	80 - 100
		1	2	3	4	5
HAUSHALTE IN WOHNUNGEN IN GEBAEUDEN						
MIT ... PERSONEN						
01	1	706 412	121 687	234 248	193 249	85 991
02	DARUNTER WEIBLICH	452 282	60 046	159 264	132 605	57 212
03	2	669 777	13 154	107 081	210 751	150 426
04	3	430 170	2 784	25 517	102 532	100 390
05	4	331 742	1 146	10 510	50 156	68 068
06	5	103 937	383	2 945	11 996	17 156
07	6 UND MEHR	41 101	127	1 077	4 398	6 638
08	ZUSAMMEN	2 283 139	139 281	381 378	573 082	428 669
BEZUGSPERSON 2) DES HAUSHALTS IST						
09	SELBSTAENDIGER 3)	165 443	3 477	9 337	20 489	25 170
10	BEAMTER/ANGESTELLTER 4)	789 506	39 894	96 645	169 671	152 434
11	ARBEITER 5)	542 708	30 011	78 423	150 747	113 504
12	NICHTERWERBSTAETIGER	785 482	65 899	196 973	232 175	137 561
13	ZUSAMMEN	2 283 139	139 281	381 378	573 082	428 669
EINPERSONENHAUSHALTE						
14	UNTER 30 JAHREN	147 334	47 944	50 657	30 668	10 589
15	30 BIS UNTER 40 JAHRE	90 252	17 610	28 591	24 210	10 503
16	40 BIS UNTER 65 JAHRE	182 718	28 077	53 296	51 181	25 102
17	65 JAHRE UND AELTER	286 108	28 056	101 704	87 190	39 797
18	ZUSAMMEN	706 412	121 687	234 248	193 249	85 991
DAR. EINPERSONENHAUSHALTE WEIBLICH						
19	UNTER 30 JAHREN	72 518	22 441	26 699	15 295	4 902
20	30 BIS UNTER 40 JAHRE	32 586	5 011	11 455	9 693	3 680
21	40 BIS UNTER 65 JAHRE	101 992	8 860	31 627	32 752	15 265
22	65 JAHRE UND AELTER	245 186	23 734	89 483	74 865	33 365
23	ZUSAMMEN	452 282	60 046	159 264	132 605	57 212
MEHRPERSONENHAUSHALTE ZUSAMMEN 2)						
24	UNTER 30 JAHREN	167 919	4 877	31 373	58 835	37 244
25	30 BIS UNTER 40 JAHRE	349 359	3 617	26 498	80 831	80 840
26	40 BIS UNTER 65 JAHRE	843 078	6 495	54 158	173 347	175 821
27	65 JAHRE UND AELTER	216 371	2 605	35 101	66 820	48 773
28	ZUSAMMEN	1 576 727	17 594	147 130	379 833	342 678
HAUSHALTE ZUSAMMEN 2)						
29	UNTER 30 JAHREN	315 253	52 821	82 030	89 503	47 833
30	30 BIS UNTER 40 JAHRE	439 611	21 227	55 089	105 041	91 343
31	40 BIS UNTER 65 JAHRE	1 025 796	34 572	107 454	224 528	200 923
32	65 JAHRE UND AELTER	502 479	30 661	136 805	154 010	88 570
33	ZUSAMMEN	2 283 139	139 281	381 378	573 082	428 669
34	HAUSHALTE IN SONSTIGEN WOHNHEINHEITEN IN GEBAEUDEN	13 578	10 627	2 047	904	-
35	HAUSHALTE IN GEBAEUDEN INSGESAMT	2 296 717	149 908	383 425	573 986	428 669

1) HAUSHALTE DER INHABER VON WOHNUNGEN UND SONSTIGEN WOHNHEINHEITEN IN GEBAEUDEN, OHNE HAUSHALTE IN WOHNHEINHEITEN IN GEBAEUDEN MIT VOLLSTAENDIGER WOHNHEIMNUTZUNG, OHNE HAUSHALTE IN FREIZEITWOHNHEINHEITEN. - 2) PERSON, DIE UEBERWIEGEND ZUM UNTERHALT DES HAUSHALTS BEITRAEGT. - 3) EINSCHL. MITHELFFENDE FAMILIENANGEHOERIGE. - 4) EINSCHL. AUSZUBILDENDE, KAUFM./TECHN., BEAMTENANWAERTER. - 5) EINSCHL. AUSZUBILDENDE, GEWERBLICH.

NACH FLÄCHE UND AUSSTATTUNG DER WOHN-EINHEITEN

HESSEN

BIS UNTER ... M2		DAVON (SP. 1) IN WOHN-EINHEITEN									DARUNTER (SP. 1) IN WOHN-EINHEITEN MIT SAMMELHEIZUNG		LFD. NR.
		MIT BAD UND WC			OHNE BAD, WC IN DER WOHN-EINHEIT		OHNE WC						
100 - 120	120 UND MEHR	MIT	OHNE			MIT	OHNE						
6	7	8	9	10	11	12	13						
38 094	33 143	510 178	158 581	26 412	4 257	6 984	526 181	01					
23 662	19 493	325 970	101 682	17 935	2 760	3 935	336 485	02					
85 825	102 540	508 297	142 847	11 560	4 031	3 042	516 285	03					
75 889	123 058	339 432	81 498	5 078	2 530	1 632	343 796	04					
62 864	138 998	267 988	57 191	3 641	1 875	1 047	271 254	05					
16 727	54 730	79 715	21 894	1 198	685	445	80 734	06					
5 290	23 571	28 962	10 942	584	352	261	29 401	07					
284 689	476 040	1 734 572	472 953	48 473	13 730	13 411	1 767 651	08					
24 770	82 200	139 484	22 448	1 733	1 065	713	141 411	09					
119 268	211 594	668 481	108 851	6 909	3 188	2 077	675 545	10					
69 304	100 719	378 745	145 185	11 377	3 969	3 432	386 052	11					
71 347	81 527	547 862	196 469	28 454	5 508	7 189	564 643	12					
284 689	476 040	1 734 572	472 953	48 473	13 730	13 411	1 767 651	13					
4 829	2 647	110 793	31 077	3 272	794	1 398	113 693	14					
5 099	4 239	69 909	17 495	1 726	427	695	71 202	15					
12 374	12 688	135 332	39 503	5 293	961	1 629	138 428	16					
15 792	13 569	194 144	70 506	16 121	2 075	3 262	202 858	17					
38 094	33 143	510 178	158 581	26 412	4 257	6 984	526 181	18					
2 106	1 075	55 468	14 843	1 282	376	549	56 610	19					
1 595	1 152	26 253	5 650	399	127	157	26 592	20					
7 025	6 463	77 116	21 554	2 240	507	575	78 532	21					
12 936	10 803	167 133	59 635	14 014	1 750	2 654	174 751	22					
23 662	19 493	325 970	101 682	17 935	2 760	3 935	336 485	23					
17 944	17 646	125 972	37 620	2 629	1 022	676	127 886	24					
60 620	96 953	279 357	62 968	4 047	1 847	1 140	282 703	25					
140 576	292 681	661 613	162 767	10 295	5 094	3 309	670 120	26					
27 455	35 617	157 452	51 017	5 090	1 510	1 302	160 761	27					
246 595	442 897	1 224 394	314 372	22 061	9 473	6 427	1 241 470	28					
22 773	20 293	236 765	68 697	5 901	1 816	2 074	241 579	29					
65 719	101 192	349 266	80 463	5 773	2 274	1 835	353 905	30					
152 950	305 369	796 945	202 270	15 588	6 055	4 938	808 548	31					
43 247	49 186	351 596	121 523	21 211	3 585	4 564	363 619	32					
284 689	476 040	1 734 572	472 953	48 473	13 730	13 411	1 767 651	33					
-	-	7 266	1 266	2 568	122	2 356	10 736	34					
284 689	476 040	1 741 838	474 219	51 041	13 852	15 767	1 778 387	35					

SACHGEB. 4.7.2, TAB. H3 - MVOE 2/3.2

7. HAUSHALTE DER INHABER VON WOHNUNGEN UND SONSTIGEN WOHNHEINHEITEN IN GEBAEUDEN NACH BAUJAHR DES GEBAEUDES

REGIERUNGSBEZIRK DARMSTADT

LFD. NR.	GEGENSTAND DER NACHWEISUNG	HAUSHALTE IN WOHNHEINHEITEN IN ... BIS ... ERRICHTETEN GEBAEUDEN									
		HAUSHALTE IN ...		1901		1949		1958		1969	
		1901		1948		1957		1968		1978	
		1	2	3	4	5	6	7	8	9	10
01	1	480 977	51 861	100 017	85 480	118 043	92 558	19 194	13 824		
02	DARUNTER WEIBLICH	301 385	31 322	63 604	57 152	75 482	55 421	11 016	7 388		
03	2	435 071	42 603	79 303	70 432	118 599	88 311	21 064	14 759		
04	3	269 274	25 170	44 066	32 571	71 966	65 677	19 133	10 691		
05	4	195 931	18 021	29 292	19 798	46 738	54 306	19 036	8 740		
06	5	55 668	6 954	9 270	5 447	13 055	14 305	4 605	2 032		
07	6 UND MEHR	20 319	3 608	3 697	1 797	4 616	4 745	1 242	614		
08	ZUSAMMEN	1 457 240	148 217	265 645	215 525	373 017	319 902	84 274	50 660		
09	BEZUGSPERSON 2) DES HAUSHALTS IST										
10	SELBSTAENDIGER 3)	106 224	13 769	19 211	11 129	23 324	25 257	8 896	4 638		
11	BEAMTER/ANGESTELLTER 4)	550 373	40 548	85 960	66 273	133 980	151 191	44 711	27 710		
12	ARBEITER 5)	323 487	40 052	60 633	43 520	87 833	66 454	15 416	9 579		
13	NICHTERWERBSTAETIGER	477 156	53 848	99 841	94 603	127 880	77 000	15 251	8 733		
14	ZUSAMMEN	1 457 240	148 217	265 645	215 525	373 017	319 902	84 274	50 660		
15	EINPERSONENHAUSHALTE										
16	UNTER 30 JAHREN	102 047	10 819	20 367	15 500	24 219	21 361	5 021	4 760		
17	30 BIS UNTER 40 JAHRE	67 616	7 408	13 982	9 745	14 544	15 179	3 653	3 105		
18	40 BIS UNTER 65 JAHRE	130 850	12 680	23 546	22 036	35 587	28 522	5 090	3 389		
19	65 JAHRE UND AELTER	180 464	20 954	42 122	38 199	43 693	27 496	5 430	2 570		
20	ZUSAMMEN	480 977	51 861	100 017	85 480	118 043	92 558	19 194	13 824		
21	DAR. EINPERSONENHAUSHALTE WEIBLICH										
22	UNTER 30 JAHREN	50 528	5 255	10 150	7 774	11 961	10 672	2 428	2 288		
23	30 BIS UNTER 40 JAHRE	25 327	2 540	5 264	3 695	5 517	5 890	1 282	1 139		
24	40 BIS UNTER 65 JAHRE	71 493	6 018	12 439	12 996	20 695	15 055	2 544	1 746		
25	65 JAHRE UND AELTER	154 037	17 509	35 751	32 687	37 309	23 804	4 762	2 215		
26	ZUSAMMEN	301 385	31 322	63 604	57 152	75 482	55 421	11 016	7 388		
27	MEHRPERSONENHAUSHALTE ZUSAMMEN 2)										
28	UNTER 30 JAHREN	102 128	10 835	18 351	13 103	25 811	21 690	5 709	6 629		
29	30 BIS UNTER 40 JAHRE	215 366	20 524	34 786	24 946	47 246	50 967	22 230	14 667		
30	40 BIS UNTER 65 JAHRE	528 808	50 522	86 191	64 042	145 310	135 317	33 572	13 854		
31	65 JAHRE UND AELTER	129 961	14 475	26 300	27 954	36 607	19 370	3 569	1 686		
32	ZUSAMMEN	976 263	96 356	165 628	130 045	254 974	227 344	65 080	36 836		
33	HAUSHALTE ZUSAMMEN 2)										
34	UNTER 30 JAHREN	204 175	21 654	38 718	28 603	50 030	43 051	10 730	11 389		
35	30 BIS UNTER 40 JAHRE	282 982	27 932	48 768	34 691	61 790	66 146	25 883	17 772		
36	40 BIS UNTER 65 JAHRE	659 658	63 202	109 737	86 078	180 897	163 839	38 662	17 243		
37	65 JAHRE UND AELTER	310 425	35 429	68 422	66 153	80 300	46 866	8 999	4 256		
38	ZUSAMMEN	1 457 240	148 217	265 645	215 525	373 017	319 902	84 274	50 660		
39	HAUSHALTE IN SONSTIGEN WOHNHEINHEITEN IN GEBAEUDEN	7 734	1 097	1 454	1 117	2 399	1 315	246	106		
40	HAUSHALTE IN GEBAEUDEN INSGESAMT	1 464 974	149 314	267 099	216 642	375 416	321 217	84 520	50 766		

1) HAUSHALTE DER INHABER VON WOHNUNGEN UND SONSTIGEN WOHNHEINHEITEN IN GEBAEUDEN, OHNE HAUSHALTE IN WOHNHEINHEITEN IN GEBAEUDEN MIT VOLLSTAENDIGER WOHNHEIMNUTZUNG, OHNE HAUSHALTE IN FREIZEITWOHNHEINHEITEN. - 2) PERSON, DIE UEBERWIEGEND ZUM UNTERHALT DES HAUSHALTS BETRAEGT. - 3) EINSCHL. MITHELFFENDE FAMILIENANGEHOERIGE. - 4) EINSCHL. AUSZUBILDENDE, KAUFM./TECHN., BEAMTENANWAERTER. - 5) EINSCHL. AUSZUBILDENDE, GEWERBLICH.

NOCH: 7. HAUSHALTE DER INHABER VON WOHNUNGEN UND SONSTIGEN WOHN EINHEITEN IN GEBAEUDEN NACH BAUJAHR DES GEBAEUDES

REGIERUNGSBEZIRK GIESSEN

LFD. NR.	GEGENSTAND DER NACHWEISUNG	DAVON IN WOHN EINHEITEN IN ... BIS ... ERRICHTETEN GEBAEUDEN									
		HAUSHALTE INSGESAMT 1)		BIS 1900		1901	1949	1958	1969	1979	1984 UND SPAETER
		1	2	3	4	5	6	7	8		
HAUSHALTE IN WOHNUNGEN IN GEBAEUDEN											
MIT ... PERSONEN											
01	1	96 912	16 843	18 522	15 498	20 711	17 080	5 345	2 913		
02	DARUNTER WEIBLICH	63 637	10 603	12 534	10 963	14 109	10 721	3 090	1 617		
03	2	101 099	16 032	18 250	16 346	24 458	17 029	5 726	3 258		
04	3	71 883	10 453	12 222	9 101	17 717	14 264	5 462	2 664		
05	4	61 091	8 299	9 984	6 693	13 421	14 761	5 771	2 162		
06	5	22 333	3 994	4 119	2 248	4 845	4 933	1 622	572		
07	6 UND MEHR	10 227	2 647	1 983	981	2 054	1 879	529	154		
08	ZUSAMMEN	363 545	58 268	65 080	50 867	83 206	69 946	24 455	11 723		
BEZUGSPERSON 2) DES HAUSHALTS IST											
09	SELBSTAENDIGER 3)	26 213	5 312	4 517	2 501	5 387	5 489	2 132	875		
10	BEAMTER/ANGESTELLTER 4)	110 347	11 951	17 302	12 694	24 258	27 228	11 231	5 683		
11	ARBEITER 5)	96 792	17 340	17 636	12 526	23 102	17 220	6 059	2 909		
12	NICHTERWERBSTAETIGER	130 193	23 665	25 625	23 146	30 459	20 009	5 033	2 256		
13	ZUSAMMEN	363 545	58 268	65 080	50 867	83 206	69 946	24 455	11 723		
EINPERSONENHAUSHALTE											
14	UNTER 30 JAHREN	23 187	3 632	3 899	2 835	4 271	5 350	1 944	1 256		
15	30 BIS UNTER 40 JAHRE	10 291	1 701	1 714	1 248	1 936	2 181	910	601		
16	40 BIS UNTER 65 JAHRE	21 371	3 594	3 879	3 474	5 078	3 664	1 125	557		
17	65 JAHRE UND AELTER	42 063	7 916	9 030	7 941	9 426	5 885	1 366	499		
18	ZUSAMMEN	96 912	16 843	18 522	15 498	20 711	17 080	5 345	2 913		
DAR. EINPERSONENHAUSHALTE WEIBLICH											
19	UNTER 30 JAHREN	11 404	1 611	1 901	1 460	2 146	2 642	992	652		
20	30 BIS UNTER 40 JAHRE	3 456	498	561	429	635	818	302	213		
21	40 BIS UNTER 65 JAHRE	12 458	1 803	2 302	2 246	3 133	2 065	600	309		
22	65 JAHRE UND AELTER	36 319	6 691	7 770	6 828	8 195	5 196	1 196	443		
23	ZUSAMMEN	63 637	10 603	12 534	10 963	14 109	10 721	3 090	1 617		
MEHRPERSONENHAUSHALTE ZUSAMMEN 2)											
24	UNTER 30 JAHREN	30 502	4 324	5 226	3 785	7 091	5 409	2 407	2 260		
25	30 BIS UNTER 40 JAHRE	61 336	8 454	9 736	7 396	11 243	12 682	8 086	3 739		
26	40 BIS UNTER 65 JAHRE	139 452	21 975	24 471	16 906	36 025	30 076	7 556	2 443		
27	65 JAHRE UND AELTER	35 343	6 672	7 125	7 282	8 136	4 699	1 061	368		
28	ZUSAMMEN	266 633	41 425	46 558	35 369	62 495	52 866	19 110	8 810		
HAUSHALTE ZUSAMMEN 2)											
29	UNTER 30 JAHREN	53 689	7 956	9 125	6 620	11 362	10 759	4 351	3 516		
30	30 BIS UNTER 40 JAHRE	71 627	10 155	11 450	8 644	13 179	14 863	8 996	4 340		
31	40 BIS UNTER 65 JAHRE	160 823	25 569	28 350	20 380	41 103	33 740	8 681	3 000		
32	65 JAHRE UND AELTER	77 406	14 588	16 155	15 223	17 562	10 584	2 427	867		
33	ZUSAMMEN	363 545	58 268	65 080	50 867	83 206	69 946	24 455	11 723		
34	HAUSHALTE IN SONSTIGEN WOHN EINHEITEN IN GEBAEUDEN ZUSAMMEN	3 398	638	761	344	755	731	120	49		
35	HAUSHALTE IN GEBAEUDEN INSGESAMT	366 943	58 906	65 841	51 211	83 961	70 677	24 575	11 772		

1) HAUSHALTE DER INHABER VON WOHNUNGEN UND SONSTIGEN WOHN EINHEITEN IN GEBAEUDEN, OHNE HAUSHALTE IN WOHN EINHEITEN IN GEBAEUDEN MIT VOLLSTAENDIGER WOHN EINNUTZUNG, OHNE HAUSHALTE IN FREIZEITWOHN EINHEITEN. - 2) PERSON, DIE UEBERWIEGEND ZUM UNTERHALT DES HAUSHALTS BEITRAEGT. - 3) EINSCHL. MITHILFENDE FAMILIENANGEHOERIGE. - 4) EINSCHL. AUSZUBILDENDE, KAUFM./TECHN., BEAMTENANWAERTER. - 5) EINSCHL. AUSZUBILDENDE, GEWERBLICH.

NOCH: 7. HAUSHALTE DER INHABER VON WOHNUNGEN UND SONSTIGEN WOHN-EINHEITEN IN GEBÄUDEN NACH BAUJAHR DES GEBÄUDES

REGIERUNGSBEZIRK KASSEL

LFD.NR.	GEGENSTAND DER NACHWEISUNG	HAUSHALTE IN WOHNUNGEN IN GEBÄUDEN							
		DAVON IN WOHN-EINHEITEN IN ... BIS ... ERRICHTETEN GEBÄUDEN							
		HAUSHALTE IN GEBÄUDEN	1901	1949	1958	1969	1979	1984	
		INSGESAMT 1)	1948	1957	1968	1978	1983	UND SPAETER	
		1	2	3	4	5	6	7	8
HAUSHALTE IN WOHNUNGEN IN GEBÄUDEN									
MIT ... PERSONEN									
01	1	128 523	18 313	29 459	23 406	29 555	19 189	5 949	2 652
02	DARUNTER WEIBLICH	87 260	12 066	20 093	16 285	20 620	13 039	3 681	1 476
03	2	133 607	18 102	27 534	20 942	33 815	22 757	7 169	3 288
04	3	89 013	11 559	16 921	10 481	22 507	18 146	6 800	2 599
05	4	74 720	9 385	13 829	7 709	16 539	17 900	7 024	2 334
06	5	25 936	4 535	5 412	2 540	5 546	5 465	1 865	573
07	6 UND MEHR	10 555	2 491	2 553	884	2 125	1 824	530	148
08	ZUSAMMEN	462 354	64 385	95 708	65 962	110 087	85 281	29 337	11 594
BEZUGSPERSON 2) DES HAUSHALTS IST									
09	SELBSTAENDIGER 3)	33 006	6 730	6 522	3 210	6 465	6 555	2 583	941
10	BEAMTER/ANGESTELLTER 4)	128 786	11 588	22 677	15 580	29 037	31 511	13 117	5 276
11	ARBEITER 5)	122 429	19 091	25 629	15 030	30 299	22 049	7 176	3 155
12	NICHTERWERBSTAETIGER	178 133	26 976	40 880	32 142	44 286	25 166	6 461	2 222
13	ZUSAMMEN	462 354	64 385	95 708	65 962	110 087	85 281	29 337	11 594
EINPERSONENHAUSHALTE									
14	UNTER 30 JAHREN	22 100	2 843	4 870	4 112	4 787	3 150	1 336	1 002
15	30 BIS UNTER 40 JAHRE	12 345	1 656	2 712	2 015	2 492	2 026	964	480
16	40 BIS UNTER 65 JAHRE	30 497	4 199	6 381	5 126	7 679	5 005	1 491	616
17	65 JAHRE UND AELTER	63 581	9 615	15 496	12 153	14 597	9 008	2 158	554
18	ZUSAMMEN	128 523	18 313	29 459	23 406	29 555	19 189	5 949	2 652
DAR.EINPERSONENHAUSHALTE WEIBLICH									
19	UNTER 30 JAHREN	10 586	1 337	2 309	2 002	2 273	1 530	649	486
20	30 BIS UNTER 40 JAHRE	3 803	420	823	601	791	710	306	152
21	40 BIS UNTER 65 JAHRE	18 041	2 168	3 623	3 203	4 877	2 952	869	349
22	65 JAHRE UND AELTER	54 830	8 141	13 338	10 479	12 679	7 847	1 857	489
23	ZUSAMMEN	87 260	12 066	20 093	16 285	20 620	13 039	3 681	1 476
MEHRPERSONENHAUSHALTE ZUSAMMEN 2)									
24	UNTER 30 JAHREN	35 289	4 610	7 031	4 755	8 794	5 869	2 368	1 862
25	30 BIS UNTER 40 JAHRE	72 657	9 303	13 257	8 534	14 557	14 309	8 995	3 702
26	40 BIS UNTER 65 JAHRE	174 818	24 242	34 675	19 683	44 452	38 649	10 226	2 891
27	65 JAHRE UND AELTER	51 067	7 917	11 286	9 584	12 729	7 265	1 799	487
28	ZUSAMMEN	333 831	46 072	66 249	42 556	80 532	66 092	23 388	8 942
HAUSHALTE ZUSAMMEN 2)									
29	UNTER 30 JAHREN	57 389	7 453	11 901	8 867	13 581	9 019	3 704	2 864
30	30 BIS UNTER 40 JAHRE	85 002	10 959	15 969	10 549	17 049	16 335	9 959	4 182
31	40 BIS UNTER 65 JAHRE	205 315	28 441	41 056	24 809	52 131	43 654	11 717	3 507
32	65 JAHRE UND AELTER	114 648	17 532	26 782	21 737	27 326	16 273	3 957	1 041
33	ZUSAMMEN	462 354	64 385	95 708	65 962	110 087	85 281	29 337	11 594
HAUSHALTE IN SONSTIGEN WOHN-EINHEITEN IN GEBÄUDEN									
34	ZUSAMMEN	2 446	581	614	303	491	353	71	33
35	HAUSHALTE IN GEBÄUDEN INSGESAMT	464 800	64 966	96 322	66 265	110 578	85 634	29 408	11 627

1) HAUSHALTE DER INHABER VON WOHNUNGEN UND SONSTIGEN WOHN-EINHEITEN IN GEBÄUDEN, OHNE HAUSHALTE IN WOHN-EINHEITEN IN GEBÄUDEN VOLLSTÄNDIGER WOHN-EINHEITENUTZUNG, OHNE HAUSHALTE IN FREIZEITWOHN-EINHEITEN. - 2) PERSON, DIE UEBERWIEGEND ZUM UNTERHALT DES HAUS BEITRÄGT. - 3) EINSCHL. MITHELFFENDE FAMILIENANGEHÖRIGE. - 4) EINSCHL. AUSZUBILDENDE, KAUFM./TECHN., BEAMTENANWAERTER. - 5) AUSZUBILDENDE, GEWERBLICH.

7. HAUSHALTE DER INHABER VON WOHNUNGEN UND SONSTIGEN WOHN-EINHEITEN IN GEBAEUDEN NACH BAUJAHR DES GEBAEUDES

HESSEN

LFD.NR.	GEGENSTAND DER NACHWEISUNG	HAUSHALTE IN WOHNUNGEN IN GEBAEUDEN								DAVON IN WOHN-EINHEITEN IN ... BIS ... ERRICHTETEN GEBAEUDEN							
		IGESAMT	1) BIS 1900	1901	1948	1949	1957	1958	1968	1969	1978	1983	1979	1984	UND SPAETER		
		1	2	3	4	5	6	7	8	9	10	11	12	13	14	15	16
HAUSHALTE IN WOHNUNGEN IN GEBAEUDEN																	
MIT ... PERSONEN																	
01	1	706 412	87 017	147 998	124 384	168 309	128 827	30 488	19 389								
02	DARUNTER WEIBLICH	452 282	53 991	96 231	84 400	110 211	79 181	17 787	10 481								
03	2	669 777	76 737	125 087	107 720	176 872	128 097	33 959	21 305								
04	3	430 170	47 182	73 209	52 153	112 190	98 087	31 395	15 954								
05	4	331 742	35 705	53 105	34 200	76 698	86 967	31 831	13 236								
06	5	103 937	15 483	18 801	10 235	23 446	24 703	8 092	3 177								
07	6 UND MEHR	41 101	8 746	8 233	3 662	8 795	8 448	2 301	916								
08	ZUSAMMEN	2 283 139	270 870	426 433	332 354	566 310	475 129	138 066	73 977								
BEZUGSPERSON 2) DES HAUSHALTS IST																	
09	SELBSTAENDIGER 3)	165 443	25 811	30 250	16 840	35 176	37 301	13 611	6 454								
10	BEAMTER/ANGESTELLTER 4)	789 506	64 087	125 939	94 547	187 275	209 930	69 059	38 669								
11	ARBEITER 5)	542 708	76 483	103 898	71 076	141 234	105 723	28 651	15 643								
12	NICHTERWERBSTAETIGER	785 482	104 489	166 346	149 891	202 625	122 175	26 745	13 211								
13	ZUSAMMEN	2 283 139	270 870	426 433	332 354	566 310	475 129	138 066	73 977								
EINPERSONENHAUSHALTE																	
14	UNTER 30 JAHREN	147 334	17 294	29 136	22 447	33 277	29 861	8 301	7 018								
15	30 BIS UNTER 40 JAHRE	90 252	10 765	18 408	13 008	18 972	19 386	5 527	4 186								
16	40 BIS UNTER 65 JAHRE	182 718	20 473	33 806	30 636	48 344	37 191	7 706	4 562								
17	65 JAHRE UND AELTER	286 108	38 485	66 648	58 293	67 716	42 389	8 954	3 623								
18	ZUSAMMEN	706 412	87 017	147 998	124 384	168 309	128 827	30 488	19 389								
DAR. EINPERSONENHAUSHALTE WEIBLICH																	
19	UNTER 30 JAHREN	72 518	8 203	14 360	11 236	16 380	14 844	4 069	3 426								
20	30 BIS UNTER 40 JAHRE	32 586	3 458	6 648	4 725	6 943	7 418	1 890	1 504								
21	40 BIS UNTER 65 JAHRE	101 992	9 989	18 364	18 445	28 705	20 072	4 013	2 404								
22	65 JAHRE UND AELTER	245 186	32 341	56 859	49 994	58 183	36 847	7 815	3 147								
23	ZUSAMMEN	452 282	53 991	96 231	84 400	110 211	79 181	17 787	10 481								
MEHRPERSONENHAUSHALTE ZUSAMMEN 2)																	
24	UNTER 30 JAHREN	167 919	19 769	30 608	21 643	41 696	32 968	10 484	10 751								
25	30 BIS UNTER 40 JAHRE	349 359	38 281	57 779	40 876	73 046	77 958	39 311	22 108								
26	40 BIS UNTER 65 JAHRE	843 078	96 739	145 337	100 631	225 787	204 042	51 354	19 188								
27	65 JAHRE UND AELTER	216 371	29 064	44 711	44 820	57 472	31 334	6 429	2 541								
28	ZUSAMMEN	1 576 727	183 853	278 435	207 970	398 001	346 302	107 578	54 588								
HAUSHALTE ZUSAMMEN 2)																	
29	UNTER 30 JAHREN	315 253	37 063	59 744	44 090	74 973	62 829	18 785	17 769								
30	30 BIS UNTER 40 JAHRE	439 611	49 046	76 187	53 884	92 018	97 344	44 838	26 294								
31	40 BIS UNTER 65 JAHRE	1 025 796	117 212	179 143	131 267	274 131	241 233	59 060	23 750								
32	65 JAHRE UND AELTER	502 479	67 549	111 359	103 113	125 188	73 723	15 383	6 164								
33	ZUSAMMEN	2 283 139	270 870	426 433	332 354	566 310	475 129	138 066	73 977								
HAUSHALTE IN SONSTIGEN WOHN-EINHEITEN IN GEBAEUDEN																	
34	ZUSAMMEN	13 578	2 316	2 829	1 764	3 645	2 399	437	188								
35	HAUSHALTE IN GEBAEUDEN INSGESAMT	2 296 717	273 186	429 262	334 118	569 955	477 528	138 503	74 165								

1) HAUSHALTE DER INHABER VON WOHNUNGEN UND SONSTIGEN WOHN-EINHEITEN IN GEBAEUDEN, OHNE HAUSHALTE IN WOHN-EINHEITEN IN GEBAEUDEN MIT VOLLSTAENDIGER WOHN-HEIMNUTZUNG, OHNE HAUSHALTE IN FREIZEITWOHN-EINHEITEN. - 2) PERSON, DIE UEBERWIEGEND ZUM UNTERHALT DES HAUSHALTS BEITRAEGT. - 3) EINSCHL. MITHILFENDE FAMILIENANGEHOERIGE. - 4) EINSCHL. AUSZUBILDENDE, KAUFM./TECHN., BEAMTENANWAERTER. - 5) EINSCHL. AUSZUBILDENDE, GEWERBLICH.

SACHGEB.4.7.1, TAB. W5 - MVOE. GWZ 1/8

8. BEWOHNTE REINE MIETWOHNUNGEN *) IN GEBAEUDEN NACH M2/MIETPREISSTUFEN,

4 REG.-BEZ. DARMSTADT									
LFD. NR.	GEGENSTAND DER NACHWEISUNG	REINE	DAVON MIT EINER						
		MIET-	UNTER	2,00	2,50	3,00	3,50	4,00	5,00
		WOHNUNGEN		2,00	2,50	3,00	3,50	4,00	5,00
		INSGESAMT							
		1	2	3	4	5	6	7	8
REINE MIETWOHNUNGEN BIS 1948 ERRICHTET									
MIT BAD UND WC, MIT SAMMELHEIZUNG									
VON ... BIS UNTER ... M2 FLAECHE									
01	UNTER 40	10856	23	15	34	72	90	312	464
02	40 - 80	71405	316	234	441	808	1117	4986	9082
03	80 - 120	33608	206	168	281	517	834	2854	4985
04	120 UND MEHR	9011	128	93	157	209	243	794	1209
05	ZUSAMMEN	124880	673	510	913	1606	2284	8946	15740
MIT BAD UND WC, OHNE SAMMELHEIZUNG									
VON ... BIS UNTER ... M2 FLAECHE									
06	UNTER 40	7557	37	30	90	155	156	578	850
07	40 - 80	49939	375	410	777	1385	2238	7489	9576
08	80 - 120	15725	180	228	388	711	1060	2724	3271
09	120 UND MEHR	2662	131	106	137	179	224	481	452
10	ZUSAMMEN	75883	723	774	1392	2430	3678	11272	14149
SONSTIGE AUSSTATTUNG									
VON ... BIS UNTER ... M2 FLAECHE									
11	UNTER 40	3962	101	77	121	170	198	526	472
12	40 - 80	10186	309	328	499	749	1070	1967	1754
13	80 - 120	2122	89	70	91	139	131	274	255
14	120 UND MEHR	242	33	11	15	10	10	32	23
15	ZUSAMMEN	16512	532	486	726	1068	1409	2799	2504
ZUSAMMEN									
VON ... BIS UNTER ... M2 FLAECHE									
16	UNTER 40	22375	161	122	245	397	444	1416	1786
17	40 - 80	131530	1000	972	1717	2942	4425	14442	20412
18	80 - 120	51455	475	466	760	1367	2025	5852	8511
19	120 UND MEHR	11915	292	210	309	398	477	1307	1684
20	ZUSAMMEN	217275	1928	1770	3031	5104	7371	23017	32393
REINE MIETWOHNUNGEN 1949 - 1957 ERRICHTET									
MIT BAD UND WC, MIT SAMMELHEIZUNG									
VON ... BIS UNTER ... M2 FLAECHE									
21	UNTER 40	8376	8	8	15	49	25	190	401
22	40 - 80	52566	157	89	167	369	548	3328	6856
23	80 - 120	12812	89	60	89	147	234	893	1740
24	120 UND MEHR	2540	59	42	43	60	62	167	263
25	ZUSAMMEN	76294	313	199	314	625	869	4578	9260
MIT BAD UND WC, OHNE SAMMELHEIZUNG									
VON ... BIS UNTER ... M2 FLAECHE									
26	UNTER 40	4323	10	14	25	50	109	604	1042
27	40 - 80	32857	89	117	252	623	1390	7082	9711
28	80 - 120	3259	33	45	73	121	210	544	607
29	120 UND MEHR	349	26	18	22	23	22	42	52
30	ZUSAMMEN	40788	158	194	372	817	1731	8272	11412
SONSTIGE AUSSTATTUNG									
VON ... BIS UNTER ... M2 FLAECHE									
31	UNTER 40	845	13	26	27	33	44	84	73
32	40 - 80	1524	45	39	96	127	154	242	218
33	80 - 120	365	12	5	13	12	14	20	31
34	120 UND MEHR	55	6	2	-	4	3	4	3
35	ZUSAMMEN	2789	76	72	136	176	215	350	325
ZUSAMMEN									
VON ... BIS UNTER ... M2 FLAECHE									
36	UNTER 40	13544	31	48	67	132	178	878	1516
37	40 - 80	86947	291	245	515	1119	2092	10652	16785
38	80 - 120	16436	134	110	175	280	458	1457	2378
39	120 UND MEHR	2944	91	62	65	87	87	213	318
40	ZUSAMMEN	119871	547	465	822	1618	2815	13200	20997

*) OHNE DIENST-, WERKS-, HAUSMEISTER-, STIFTSWOHNUNGEN, BERUFS- ODER GESCHAFTSMIETWOHNUNGEN; OHNE MIETWOHNUNGEN AUSLAENDISCHER STREITKRAEFTE UND AEHNLICHER PERSONENGRUPPEN; OHNE VERBILLIGT, KOSTENLOS ODER ERMAESSIGT UEBERLASSENE WOHNUNGEN, OHNE VOELLIG UNTERVERMIETETE WOHNUNGEN. - 1) MIT MITTELN DES SOZIALEN WOHNUNGSBAUS GEFOERDERT (1. FOERDERUNGSWEG).

DURCHSCHNITTSMIETE/M2, BAUJAHR, AUSSTATTUNG, FLÄCHE UND ÖFFENTLICHER FÖRDERUNG

4 REG.-BEZ. DARMSTADT

MONATLICHEN MIETE, JE M2 VON ... BIS UNTER ... DM										FLÄCHE	MIETE	DURCH-
6,00	7,00	8,00	9,00	10,00	12,00	14,00	16,00	OHNE	DER REINEN WOHNUNGEN			SCHNITTL.
7,00	8,00	9,00	10,00	12,00	14,00	16,00	UND MEHR	ANGABE	MIT	M2	DM	M2-MIETE
									MIETANGABE			JE ILFD.
												WOHNUNG INR.
9	10	11	12	13	14	15	16	17		18	19	20

MIETWOHNUNGEN

659	670	867	691	1884	1444	993	1675	963	284350	3147658	11,07	01
10931	11124	9322	5902	8090	2621	841	431	5159	3941284	30047463	7,62	02
5662	5074	3843	2385	2927	838	270	188	2576	2873282	20836989	7,25	03
1401	1291	992	570	935	318	132	110	429	1237534	9122812	7,37	04
18653	18159	15024	9548	13836	5221	2236	2404	9127	8336450	63154922	7,58	05
855	688	645	509	1054	600	350	459	501	212583	1800929	8,47	06
8415	5987	3988	2317	2747	684	188	90	3273	2711670	17212005	6,35	07
2431	1504	893	424	463	96	43	21	1288	1318713	7608986	5,77	08
326	219	126	50	83	18	5	3	122	350198	1819964	5,20	09
12027	8398	5652	3300	4347	1398	586	573	5184	4593164	28441884	6,19	10
393	279	332	163	329	185	139	212	265	105433	728140	6,91	11
1123	600	376	164	228	44	31	7	937	506026	2559546	5,06	12
150	85	76	23	31	9	2	3	694	128356	633034	4,93	13
22	14	10	7	9	4	3	2	37	29098	150899	5,19	14
1688	978	794	357	597	242	175	224	1933	768913	4071619	5,30	15
1907	1637	1844	1363	3267	2229	1482	2346	1729	602366	5676727	9,42	16
20469	17711	13686	8383	11065	3349	1060	528	9369	7158980	49819014	6,96	17
8243	6663	4812	2832	3421	943	315	212	4558	4320351	29079009	6,73	18
1749	1524	1128	627	1027	340	140	115	588	1616830	11093675	6,86	19
32368	27535	21470	13205	18780	6861	2997	3201	16244	13698527	95668425	6,98	20
611	828	884	604	1500	989	797	1038	429	236604	2491720	10,53	21
9934	9926	7386	4042	5003	1649	473	209	2430	2924890	22105819	7,56	22
1924	1904	1683	1054	1337	451	143	77	987	1079813	8197913	7,59	23
291	316	292	211	322	134	67	45	166	341262	2674131	7,84	24
12760	12974	10245	5911	8162	3223	1480	1369	4012	4582569	35469583	7,74	25
684	430	251	164	347	203	102	130	158	135258	960680	7,10	26
5705	2884	1653	846	835	222	51	36	1361	1764897	10416923	5,90	27
464	321	203	108	124	31	15	6	354	260408	1560901	5,99	28
31	30	26	8	19	2	2	-	26	44571	235494	5,28	29
6884	3665	2133	1126	1325	458	170	172	1899	2205134	13173998	5,97	30
60	48	63	21	94	40	41	67	111	19687	143850	7,31	31
150	85	65	27	53	14	4	2	203	71041	372828	5,25	32
24	18	15	6	8	4	-	1	182	16651	94253	5,66	33
10	3	4	1	6	1	-	-	8	7062	41131	5,82	34
244	154	147	55	161	59	45	70	504	114441	652062	5,70	35
1355	1306	1198	789	1941	1232	940	1235	698	391549	3596250	9,18	36
15789	12895	9104	4915	5891	1885	528	247	3994	4760828	32895570	6,91	37
2412	2243	1901	1168	1469	486	158	84	1523	1356872	9853067	7,26	38
332	349	322	220	347	137	69	45	200	392895	2950756	7,51	39
19888	16793	12525	7092	9648	3740	1695	1611	6415	6902144	49295643	7,14	40

NOCH: 8. BEWOHNTE REINE MIETWOHNUNGEN *) IN GEBAEUDEN NACH M2/MIETPREISSTUFEN.

4 REG.-BEZ. DARMSTADT

LFD. NR.	GEGENSTAND DER NACHWEISUNG	REINE MIET- WOHNUNGEN INSGESAMT	DAVON MIT EINER						
			UNTER	2,00	2,50	3,00	3,50	4,00	5,00
			2,00	2,50	3,00	3,50	4,00	5,00	6,00
		1	2	3	4	5	6	7	8

NOCH: REINE

REINE MIETWOHNUNGEN 1958 - 1968 ERRICHTET									
MIT BAD UND WC, MIT SAMMELHEIZUNG									
VON ... BIS UNTER ... M2 FLAECHE									
41	UNTER 40	21628	26	19	42	32	44	502	416
42	40 - 80	103538	180	117	261	408	572	3104	8596
43	80 - 120	38807	133	79	180	276	489	1917	4497
44	120 UND MEHR	5048	67	59	100	98	120	302	547
45	ZUSAMMEN	169021	406	274	583	814	1225	5825	14056
MIT BAD UND WC, OHNE SAMMELHEIZUNG									
VON ... BIS UNTER ... M2 FLAECHE									
46	UNTER 40	2487	13	11	19	23	35	125	314
47	40 - 80	32868	92	72	184	292	524	3303	11118
48	80 - 120	4639	40	35	53	106	162	635	1265
49	120 UND MEHR	400	25	27	28	15	24	48	63
50	ZUSAMMEN	40394	170	145	284	436	745	4111	12760
SONSTIGE AUSSTATTUNG									
VON ... BIS UNTER ... M2 FLAECHE									
51	UNTER 40	721	7	8	18	19	23	31	53
52	40 - 80	809	36	22	18	41	36	102	116
53	80 - 120	289	7	4	5	14	10	20	31
54	120 UND MEHR	45	4	1	1	-	2	2	3
55	ZUSAMMEN	1864	54	35	42	74	71	155	203
ZUSAMMEN									
VON ... BIS UNTER ... M2 FLAECHE									
56	UNTER 40	24836	46	38	79	74	102	658	783
57	40 - 80	137215	308	211	463	741	1132	6509	19830
58	80 - 120	43735	180	118	238	396	661	2572	5793
59	120 UND MEHR	5493	96	87	129	113	146	352	613
60	ZUSAMMEN	211279	630	454	909	1324	2041	10091	27019
REINE MIETWOHNUNGEN 1969 - 1978 ERRICHTET									
MIT BAD UND WC, MIT SAMMELHEIZUNG									
VON ... BIS UNTER ... M2 FLAECHE									
61	UNTER 40	16637	15	9	12	36	20	127	267
62	40 - 80	84137	99	40	122	233	288	1491	4059
63	80 - 120	46949	82	65	95	227	429	1871	4225
64	120 UND MEHR	7377	66	58	90	112	140	473	838
65	ZUSAMMEN	155100	262	172	319	608	877	3962	9389
MIT BAD UND WC, OHNE SAMMELHEIZUNG									
VON ... BIS UNTER ... M2 FLAECHE									
66	UNTER 40	1033	5	2	5	5	14	29	47
67	40 - 80	4640	14	14	28	51	85	359	657
68	80 - 120	2566	12	12	15	44	71	215	407
69	120 UND MEHR	446	11	9	14	10	13	34	56
70	ZUSAMMEN	8685	42	37	62	110	183	637	1167
SONSTIGE AUSSTATTUNG									
VON ... BIS UNTER ... M2 FLAECHE									
71	UNTER 40	85	-	-	4	2	3	21	5
72	40 - 80	162	1	4	6	11	7	22	25
73	80 - 120	46	1	1	2	1	3	1	2
74	120 UND MEHR	29	1	-	-	1	1	2	4
75	ZUSAMMEN	322	3	5	12	15	14	46	36
ZUSAMMEN									
VON ... BIS UNTER ... M2 FLAECHE									
76	UNTER 40	17755	20	11	21	43	37	177	319
77	40 - 80	88939	114	58	156	295	380	1872	4741
78	80 - 120	49561	95	78	112	272	503	2087	4634
79	120 UND MEHR	7852	78	67	104	123	154	509	898
80	ZUSAMMEN	164107	307	214	393	733	1074	4645	10592

*) OHNE DIENST-, WERKS-, HAUSMEISTER-, STIFTSWOHNUNGEN, BERUFS- ODER GESCHAFTSMIETWOHNUNGEN; OHNE MIETWOHNUNGEN AUSLAENDISCHER STREITKRAEFTE UND AEHNLICHER PERSONENGRUPPEN; OHNE VERBILLIGT, KOSTENLOS ODER ERMAESSIGT UEBERLASSENE WOHNUNGEN, OHNE VOELLIG UNTERVERMIETETE WOHNUNGEN. - 1) MIT MITTELN DES SOZIALEN WOHNUNGSBAUS GEFOERDERT (1. FOERDERUNGSWEG).

DURCHSCHNITTMIETE/M2, BAUJAHR, AUSSTATTUNG, FLÄCHE UND ÖFFENTLICHER FÖRDERUNG

4 REG.-BEZ. DARMSTADT

MONATLICHEN MIETE JE M2 VON ... BIS UNTER ... DM									FLÄCHE	MIETE	DURCH-	
6,00	7,00	8,00	9,00	10,00	12,00	14,00	16,00	OHNE	DER REINEN WOHNUNGEN	MIT	SCHNITTL.	
7,00	8,00	9,00	10,00	12,00	14,00	16,00	UND MEHR	ANGABE	M2	DM	M2-MIETE	LFD.
9	10	11	12	13	14	15	16	17	18	19	20	NR.

MIETWOHNUNGEN

611	1117	1618	1715	4377	3584	2937	3634	954	599654	7145564	11,92	41
18156	20197	16555	11080	13772	4567	1300	494	4179	6171511	50016965	8,10	42
7020	6807	5882	3577	4186	1133	312	157	2162	3315388	25664575	7,74	43
584	602	585	388	756	328	129	98	285	683785	5511054	8,06	44
26371	28723	24640	16760	23091	9612	4678	4383	7580	10770338	88338158	8,20	45

429	322	191	126	317	202	143	109	108	70594	596500	8,45	46
9509	3715	1461	673	689	172	48	19	997	1930804	11950392	6,19	47
1006	460	226	115	108	39	10	5	374	375448	2266313	6,04	48
43	26	26	19	15	5	4	1	31	52634	282910	5,38	49
10987	4523	1904	933	1129	418	205	134	1510	2429480	15096115	6,21	50

52	51	159	39	79	49	27	68	58	15823	135524	8,57	51
109	61	49	21	32	15	5	3	143	37170	218113	5,87	52
19	24	8	9	13	6	5	1	113	15852	102415	6,46	53
7	3	3	4	3	1	-	2	9	5315	38482	7,24	54
187	139	199	73	127	71	37	74	323	74160	494534	6,67	55

1092	1490	1948	1880	4773	3835	3107	3811	1120	686071	7877588	11,48	56
27774	23973	18065	11774	14493	4754	1353	516	5319	8139485	62185470	7,64	57
8045	7291	6116	3701	4307	1178	327	163	2649	3706688	28033303	7,56	58
634	631	614	411	774	334	133	101	325	741734	5832446	7,86	59
37545	33385	26743	17766	24347	10101	4920	4591	9413	13273978	103928807	7,83	60

361	634	1025	1255	3610	2962	2332	2952	1020	483086	6044263	12,51	61
7962	11950	14618	12911	17921	5867	1689	776	4111	4945375	44388522	8,98	62
6726	8144	8182	5524	6394	1639	438	269	2639	4083126	33177301	8,13	63
954	969	852	616	1109	455	189	97	359	998245	8063771	8,08	64
16003	21697	24677	20306	29034	10923	4648	4094	8129	10509832	91673857	8,72	65

49	65	63	56	256	185	96	113	43	30871	336831	10,91	66
786	811	504	360	525	126	42	15	263	264854	1966958	7,43	67
454	446	277	164	200	43	11	6	189	219293	1553379	7,08	68
66	54	42	33	48	17	5	1	33	58558	411721	7,03	69
1355	1376	886	613	1029	371	154	135	528	573576	4268889	7,44	70

10	7	6	5	7	2	3	5	5	2369	16938	7,15	71
17	15	6	7	9	4	1	2	25	7385	45061	6,10	72
3	2	4	-	1	1	1	-	23	2109	13527	6,41	73
2	1	2	-	8	1	-	2	4	3512	28730	8,18	74
32	25	18	12	25	8	5	9	57	15375	104256	6,78	75

420	706	1094	1316	3873	3149	2431	3070	1068	516326	6398032	12,39	76
8765	12776	15128	13278	18455	5997	1732	793	4399	5217614	46400541	8,89	77
7183	8592	8463	5688	6595	1683	450	275	2851	4304528	34744207	8,07	78
1022	1024	896	649	1165	473	194	100	396	1060315	8504222	8,02	79
17390	23098	25581	20931	30088	11302	4807	4238	8714	11098783	96047002	8,65	80

NOCH: 8. BEWOHNTE REINE MIETWOHNUNGEN *) IN GEBÄUDEN NACH M2/MIETPREISSTUFEN,

4 REG.-BEZ. DARMSTADT

LFD. NR.	GEGENSTAND DER NACHWEISUNG	DAVON MIT EINER							
		REINE MIET- WOHNUNGEN	UNTER 2,00	2,00	2,50	3,00	3,50	4,00	5,00
		INSGESAMT		2,50	3,00	3,50	4,00	5,00	6,00
		1	2	3	4	5	6	7	8

NOCH: REINE

REINE MIETWOHNUNGEN 1979 U. SPÄTER ERRICHTET									
MIT BAD UND WC, MIT SAMMELHEIZUNG									
VON ... BIS UNTER ... M2 FLÄCHE									
81	UNTER 40	4376	6	1	4	4	12	37	102
82	40 - 80	29035	29	17	19	49	86	475	1877
83	80 - 120	17110	36	17	29	50	90	445	1165
84	120 UND MEHR	5924	21	22	30	37	44	158	334
85	ZUSAMMEN	56445	92	57	82	140	232	1115	3478
MIT BAD UND WC, OHNE SAMMELHEIZUNG									
VON ... BIS UNTER ... M2 FLÄCHE									
86	UNTER 40	267	3	-	-	-	2	6	7
87	40 - 80	1980	3	3	10	19	15	73	136
88	80 - 120	1132	5	2	4	10	16	44	106
89	120 UND MEHR	316	4	3	5	4	3	15	31
90	ZUSAMMEN	3695	15	8	19	33	36	138	280
SONSTIGE AUSSTATTUNG									
VON ... BIS UNTER ... M2 FLÄCHE									
91	UNTER 40	47	-	-	-	2	1	6	6
92	40 - 80	81	2	1	2	-	4	8	12
93	80 - 120	46	-	-	1	-	1	-	2
94	120 UND MEHR	25	-	-	-	1	-	-	1
95	ZUSAMMEN	199	2	1	3	3	6	14	21
ZUSAMMEN									
VON ... BIS UNTER ... M2 FLÄCHE									
96	UNTER 40	4690	9	1	4	6	15	49	115
97	40 - 80	31096	34	21	31	68	105	556	2025
98	80 - 120	18288	41	19	34	60	107	489	1273
99	120 UND MEHR	6265	25	25	35	42	47	173	366
100	ZUSAMMEN	60339	109	66	104	176	274	1267	3779
REINE MIETWOHNUNGEN INSGESAMT									
MIT BAD UND WC, MIT SAMMELHEIZUNG									
VON ... BIS UNTER ... M2 FLÄCHE									
101	UNTER 40	61873	78	52	107	193	191	1168	1650
102	40 - 80	340681	781	497	1010	1867	2611	13384	30470
103	80 - 120	149286	546	389	674	1217	2076	7980	16612
104	120 UND MEHR	29900	341	274	420	516	609	1894	3191
105	ZUSAMMEN	581740	1746	1212	2211	3793	5487	24426	51923
MIT BAD UND WC, OHNE SAMMELHEIZUNG									
VON ... BIS UNTER ... M2 FLÄCHE									
106	UNTER 40	15667	68	57	139	233	316	1342	2260
107	40 - 80	122284	573	616	1251	2370	4252	18306	31198
108	80 - 120	27321	270	322	533	992	1519	4162	5656
109	120 UND MEHR	4173	197	163	206	231	286	620	654
110	ZUSAMMEN	169445	1108	1158	2129	3826	6373	24430	39768
SONSTIGE AUSSTATTUNG									
VON ... BIS UNTER ... M2 FLÄCHE									
111	UNTER 40	5660	121	111	170	226	269	668	609
112	40 - 80	12762	393	394	621	928	1271	2341	2125
113	80 - 120	2868	109	80	112	166	159	315	321
114	120 UND MEHR	396	44	14	16	16	16	40	34
115	ZUSAMMEN	21686	667	599	919	1336	1715	3364	3089
ZUSAMMEN									
VON ... BIS UNTER ... M2 FLÄCHE									
116	UNTER 40	83200	267	220	416	652	776	3178	4519
117	40 - 80	475727	1747	1507	2882	5165	8134	34031	63793
118	80 - 120	179475	925	791	1319	2375	3754	12457	22589
119	120 UND MEHR	34469	582	451	642	763	911	2554	3879
120	INSGESAMT	772871	3521	2969	5259	8955	13575	52220	94780

*) OHNE DIENST-, WERKS-, HAUSMEISTER-, STIFTSWOHNUNGEN, BERUFS- ODER GESCHAFTSMIETWOHNUNGEN; OHNE MIETWOHNUNGEN AUSLÄNDISCHER STREITKRAEFTE UND ÄHNLICHER PERSONENGRUPPEN; OHNE VERBILIGT, KOSTENLOS ODER ERMAESSIGT UEBERLASSENE WOHNUNGEN, OHNE VÖLLIG UNTERVERMIETETE WOHNUNGEN, - 1) MIT MITTELEN DES SOZIALEN WOHNUNGSBAUS GEFÖRDERT (1. FÖRDERUNGSWEG).

DURCHSCHNITTMIETE/M2, BAUJAHR, AUSSTATTUNG, FLAECHE UND OEFFENTLICHER FOERDERUNG

4 REG.-BEZ. DARMSTADT

MONATLICHEN MIETE JE M2 VON ... BIS UNTER ... DM										FLAECHE	MIETE	DURCH-	
6,00	7,00	8,00	9,00	10,00	12,00	14,00	16,00	OHNE	DER REINEN WOHNUNGEN			SCHNITTL.	
7,00	8,00	9,00	10,00	12,00	14,00	16,00	UND MEHR	ANGABE	MIT	M2	DM	JE	LFD.
									Mietangabe			M2-Miete	Nr.
9	10	11	12	13	14	15	16	17					

MIETWOHNUNGEN

170	180	265	226	699	583	663	1147	277	117506	1528489	13,01	81
3275	4330	4320	3167	5020	2734	1223	999	1415	1655736	15451726	9,33	82
1979	2372	2265	1752	3140	1654	661	383	1072	1499507	13798374	9,20	83
471	638	731	643	1421	678	279	218	199	834124	7991380	9,58	84
5895	7520	7581	5788	10280	5649	2826	2747	2963	4106873	38769969	9,44	85

18	17	18	17	47	30	24	50	28	7057	81227	11,51	86
224	497	229	134	271	143	72	22	129	110995	940243	8,47	87
131	190	146	89	168	76	24	17	104	95349	804149	8,43	88
47	38	41	21	49	21	5	10	19	41687	344946	8,27	89
420	742	434	261	535	270	125	99	280	255088	2170565	8,51	90

3	4	4	4	7	3	2	1	4	1263	10082	7,98	91
3	8	7	7	11	3	1	-	12	3408	24107	7,07	92
2	2	2	2	7	2	2	1	22	2340	22409	9,58	93
1	3	3	5	6	1	1	-	3	3545	32880	9,28	94
9	17	16	18	31	9	6	2	41	10556	89478	8,48	95

191	201	287	247	753	616	689	1198	309	125826	1619798	12,87	96
3502	4835	4556	3308	5302	2880	1296	1021	1556	1770139	16416076	9,27	97
2112	2564	2413	1843	3315	1732	687	401	1198	1597196	14624932	9,16	98
519	679	775	669	1476	700	285	228	221	879356	8369206	9,52	99
6324	8279	8031	6067	10846	5928	2957	2848	3284	4372517	41030012	9,38	100

2412	3429	4659	4491	12070	9562	7722	10446	3643	1721200	20357694	11,83	101
50258	57527	52201	37102	49806	17438	5526	2909	17294	19638796	162010495	8,25	102
23311	24301	21855	14292	17984	5715	1824	1074	9436	12851116	101675152	7,91	103
3701	3816	3452	2428	4543	1913	796	568	1438	4094950	33363148	8,15	104
79682	89073	82167	58313	84403	34628	15868	14997	31811	38306062	317406489	8,29	105

2035	1522	1168	872	2021	1220	715	861	838	456363	3776167	8,27	106
24639	13894	7835	4330	5067	1347	401	182	6023	6783220	42486521	6,26	107
4486	2921	1745	900	1063	285	103	55	2309	2269211	13793728	6,08	108
513	367	261	131	214	63	21	15	231	547648	3095035	5,65	109
31673	18704	11009	6233	8365	2915	1240	1113	9401	10056442	63151451	6,28	110

518	389	544	232	516	279	212	353	443	144575	1034534	7,16	111
1402	769	503	226	333	80	42	14	1320	625030	3219655	5,15	112
198	131	105	40	60	22	10	6	1034	165308	865638	5,24	113
42	24	22	17	32	8	4	6	61	48532	292122	6,02	114
2160	1313	1174	515	941	389	268	379	2858	983445	5411949	5,50	115

4965	5340	6371	5595	14607	11061	8649	11660	4924	2322138	25168395	10,84	116
76299	72190	60539	41658	55206	18865	5969	3105	24637	27047046	207716671	7,68	117
27995	27353	23705	15232	19107	6022	1937	1135	12779	15285635	116334518	7,61	118
4256	4207	3735	2576	4789	1984	821	589	1730	4691130	36750305	7,83	119
113515	109090	94350	65061	93709	37932	17376	16489	44070	49345949	385969889	7,82	120

NOCH: 8. BEWOHNTE REINE MIETWOHNUNGEN *) IN GEBÄUDEN NACH M2/MIETPREISSTUFEN.

4 REG.-BEZ. DARMSTADT

LFD. NR.	GEGENSTAND DER NACHWEISUNG	REINE MIET- WOHNUNGEN INSGESAMT	DAVON MIT EINER						
			UNTER 2,00	2,00 2,50	2,50 3,00	3,00 3,50	3,50 4,00	4,00 5,00	5,00 6,00
			1	2	3	4	5	6	7

REINE MIETWOHNUNGEN BIS 1948 ERRICHTET									
MIT BAD UND WC, MIT SAMMELHEIZUNG									
VON ... BIS UNTER ... M2 FLÄCHE									
121	UNTER 40	135	-	-	-	2	-	9	14
122	40 - 80	1247	4	2	9	7	15	97	164
123	80 - 120	227	2	1	2	3	4	30	36
124	120 UND MEHR	36	-	-	3	1	4	5	5
125	ZUSAMMEN	1645	6	3	14	13	23	141	219
MIT BAD UND WC, OHNE SAMMELHEIZUNG									
VON ... BIS UNTER ... M2 FLÄCHE									
126	UNTER 40	111	-	-	-	2	9	19	29
127	40 - 80	949	11	7	23	45	77	245	220
128	80 - 120	119	-	4	4	5	12	36	26
129	120 UND MEHR	12	4	-	-	1	1	1	2
130	ZUSAMMEN	1191	15	11	27	53	99	301	277
SONSTIGE AUSSTATTUNG									
VON ... BIS UNTER ... M2 FLÄCHE									
131	UNTER 40	21	1	2	-	3	-	10	3
132	40 - 80	128	2	12	12	24	14	36	18
133	80 - 120	16	-	1	4	3	1	1	3
134	120 UND MEHR	2	-	-	-	-	-	1	-
135	ZUSAMMEN	167	3	15	16	30	15	48	24
ZUSAMMEN									
VON ... BIS UNTER ... M2 FLÄCHE									
136	UNTER 40	267	1	2	-	7	9	38	46
137	40 - 80	2324	17	21	44	76	106	378	402
138	80 - 120	362	2	6	10	11	17	67	65
139	120 UND MEHR	50	4	-	3	2	5	7	7
140	ZUSAMMEN	3003	24	29	57	96	137	490	520
REINE MIETWOHNUNGEN 1949 - 1957 ERRICHTET									
MIT BAD UND WC, MIT SAMMELHEIZUNG									
VON ... BIS UNTER ... M2 FLÄCHE									
141	UNTER 40	2059	2	-	1	7	10	103	209
142	40 - 80	19442	30	13	43	122	198	1549	3447
143	80 - 120	1174	7	6	9	17	43	156	301
144	120 UND MEHR	113	12	12	7	5	6	8	19
145	ZUSAMMEN	22788	51	31	60	151	257	1816	3976
MIT BAD UND WC, OHNE SAMMELHEIZUNG									
VON ... BIS UNTER ... M2 FLÄCHE									
146	UNTER 40	2323	3	5	9	30	57	467	792
147	40 - 80	18204	21	42	97	324	829	4786	6818
148	80 - 120	624	8	11	17	31	74	161	166
149	120 UND MEHR	52	17	6	4	4	3	2	5
150	ZUSAMMEN	21203	49	64	127	389	963	5416	7781
SONSTIGE AUSSTATTUNG									
VON ... BIS UNTER ... M2 FLÄCHE									
151	UNTER 40	118	1	3	6	8	15	23	19
152	40 - 80	338	-	13	29	35	48	82	58
153	80 - 120	27	3	1	1	2	3	-	2
154	120 UND MEHR	2	1	-	-	-	-	-	-
155	ZUSAMMEN	485	5	17	36	45	66	105	79
ZUSAMMEN									
VON ... BIS UNTER ... M2 FLÄCHE									
156	UNTER 40	4500	6	8	16	45	82	593	1020
157	40 - 80	37984	51	68	169	481	1075	6417	10323
158	80 - 120	1825	18	18	27	50	120	317	469
159	120 UND MEHR	167	30	18	11	9	9	10	24
160	ZUSAMMEN	44476	105	112	223	585	1286	7337	11836

*) OHNE DIENST-, WERKS-, HAUSMEISTER-, STIFTSWOHNUNGEN, BERUFS- ODER GESCHAFTSMIETWOHNUNGEN; OHNE MIETWOHNUNGEN AUSLAENDISCHER STREITKRAEFTE UND AEHNLICHER PERSONENGRUPPEN; OHNE VERBILLIGT, KOSTENLOS ODER ERMAESSIGT UEBERLASSENE WOHNUNGEN, OHNE VOELLIG UNTERVERMIETETE WOHNUNGEN. - 1) MIT MITTELN DES SOZIALEN WOHNUNGSBAUS GEFÖRDERT (1. FÖRDERUNGSWEG).

DURCHSCHNITTMIETE/M2, BAUJAHR, AUSSTATTUNG, FLAECHE UND OEFFENTLICHER FOERDERUNG

4 REG.-BEZ. DARMSTADT

MONATLICHEN MIETE JE M2 VON ... BIS UNTER ... DM										FLAECHE	MIETE	DURCH-	
6,00	7,00	8,00	9,00	10,00	12,00	14,00	16,00	UND MEHR	OHNE	DER REINEN WOHNUNGEN	MIT	SCHNITTL.	
7,00	8,00	9,00	10,00	12,00	14,00	16,00			ANGABE	MIETANGABE	JE	M2-MIETE	LFD.
										M2	DM	WOHNUNG	NR.
9	10	11	12	13	14	15	16	17	18	19	20		

OEFFENTLICH GEFÖRDERT 1)

18	8	14	10	22	19	6	3	10	3685	31452	8.54	121
289	305	135	70	53	12	5	-	80	67134	467178	6.96	122
45	42	25	8	9	2	1	-	17	19351	127818	6.61	123
5	4	3	1	-	-	2	-	3	4513	28250	6.26	124
357	359	177	89	84	33	14	3	110	94683	654698	6.91	125

18	11	7	4	5	1	1	2	3	3504	21931	6.26	126
143	82	29	11	19	2	1	-	34	50829	273893	5.39	127
16	8	1	-	-	1	-	-	6	10249	51695	5.04	128
-	1	1	-	1	-	-	-	1	1732	7451	4.30	129
177	102	38	15	25	4	2	2	43	66314	354970	5.35	130

1	-	-	-	1	-	-	-	1	698	3113	4.46	131
7	1	-	-	-	-	1	-	1	6399	25783	4.03	132
-	-	-	1	-	-	1	-	1	1397	6586	4.71	133
-	-	-	-	-	-	-	-	1	120	500	4.17	134
8	1	-	1	1	-	2	-	3	8614	35982	4.18	135

37	19	21	14	28	20	7	5	13	7887	56496	7.16	136
439	388	164	81	72	14	7	-	115	124362	766854	6.17	137
61	50	26	9	9	3	2	-	24	30997	186099	6.00	138
5	5	4	1	1	-	2	-	4	6365	36201	5.69	139
542	462	215	105	110	37	18	5	156	169611	1045650	6.16	140

317	444	395	169	199	87	33	27	56	65921	524287	7.95	141
4762	4654	2716	891	472	73	26	6	440	1061465	7241381	6.82	142
227	136	90	43	34	12	6	-	87	96734	610197	6.31	143
4	10	7	3	6	2	-	1	11	14252	72160	5.06	144
5310	5244	3208	1106	711	174	65	34	594	1238372	8448025	6.82	145

438	242	100	41	43	20	12	8	56	76556	455763	5.95	146
3132	950	377	129	109	21	3	3	563	967563	5270975	5.45	147
66	26	9	4	7	-	-	-	44	51068	252973	4.95	148
1	3	1	-	2	-	-	-	4	7282	23992	3.29	149
3637	1221	487	174	161	41	15	11	667	1102469	6003703	5.45	150

14	7	4	1	7	-	3	1	6	3588	18815	5.24	151
31	7	11	2	2	-	-	-	20	16231	74858	4.61	152
1	1	2	-	1	1	-	-	9	1695	8377	4.94	153
-	-	-	-	-	-	-	-	1	145	248	1.71	154
46	15	17	3	10	1	3	1	36	21659	102298	4.72	155

769	693	499	211	249	107	48	36	118	146065	998865	6.84	156
7925	5611	3104	1022	583	94	29	9	1023	2045259	12587214	6.15	157
294	163	101	47	42	13	6	-	140	149497	871547	5.83	158
5	13	8	3	8	2	-	1	16	21679	96400	4.45	159
8993	6480	3712	1283	882	216	83	46	1297	2362500	14554026	6.16	160

NOCH: 8. BEWOHNTE REINE MIETWOHNUNGEN *) IN GEBAEUDEN NACH M2/MIETPREISSTUFEN,

4 REG.-BEZ. DARMSTADT

LFD. NR.	GEGENSTAND DER NACHWEISUNG	REINE MIET- WOHNUNGEN INSGESAMT	DAVON MIT EINER						
			UNTER 2,00	2,00	2,50	3,00	3,50	4,00	5,00
			2,50	3,00	3,50	4,00	5,00	6,00	
		1	2	3	4	5	6	7	8

NOCH: REINE MIETWOHNUNGEN,

REINE MIETWOHNUNGEN 1958 - 1968 ERRICHTET									
MIT BAD UND WC, MIT SAMMELHEIZUNG									
VON ... BIS UNTER ... M2 FLAECHE									
161	UNTER 40	3434	7	1	10	4	13	74	150
162	40 - 80	39320	39	22	33	79	145	1148	4270
163	80 - 120	6111	6	2	16	20	43	250	780
164	120 UND MEHR	205	12	12	15	18	16	13	16
165	ZUSAMMEN	49070	64	37	74	121	217	1485	5216
MIT BAD UND WC, OHNE SAMMELHEIZUNG									
VON ... BIS UNTER ... M2 FLAECHE									
166	UNTER 40	1102	5	4	5	12	14	72	216
167	40 - 80	24172	31	25	84	117	306	2355	9360
168	80 - 120	2052	5	8	21	34	50	283	775
169	120 UND MEHR	93	13	19	13	6	1	9	15
170	ZUSAMMEN	27419	54	56	123	169	371	2719	10366
SONSTIGE AUSSTATTUNG									
VON ... BIS UNTER ... M2 FLAECHE									
171	UNTER 40	166	-	2	2	6	12	4	7
172	40 - 80	159	4	3	4	7	4	31	32
173	80 - 120	30	1	-	1	1	4	1	4
174	120 UND MEHR	2	-	-	-	-	-	-	1
175	ZUSAMMEN	357	5	5	7	14	20	36	44
ZUSAMMEN									
VON ... BIS UNTER ... M2 FLAECHE									
176	UNTER 40	4702	12	7	17	22	39	150	373
177	40 - 80	63651	74	50	121	203	455	3534	13662
178	80 - 120	8193	12	10	38	55	97	534	1559
179	120 UND MEHR	300	25	31	28	24	17	22	32
180	ZUSAMMEN	76846	123	98	204	304	608	4240	15626
REINE MIETWOHNUNGEN 1969 - 1978 ERRICHTET									
MIT BAD UND WC, MIT SAMMELHEIZUNG									
VON ... BIS UNTER ... M2 FLAECHE									
181	UNTER 40	2176	2	4	1	13	8	49	71
182	40 - 80	24583	21	4	17	58	39	321	1120
183	80 - 120	7547	10	8	11	10	28	124	461
184	120 UND MEHR	262	5	7	14	20	16	19	19
185	ZUSAMMEN	34568	38	23	43	101	91	513	1671
MIT BAD UND WC, OHNE SAMMELHEIZUNG									
VON ... BIS UNTER ... M2 FLAECHE									
186	UNTER 40	118	-	-	-	-	5	10	16
187	40 - 80	1167	-	1	3	6	26	90	216
188	80 - 120	261	-	1	-	-	3	13	47
189	120 UND MEHR	20	1	1	4	1	1	2	-
190	ZUSAMMEN	1566	1	3	7	7	35	115	279
SONSTIGE AUSSTATTUNG									
VON ... BIS UNTER ... M2 FLAECHE									
191	UNTER 40	5	-	-	-	-	-	-	-
192	40 - 80	9	-	-	1	5	-	-	2
193	80 - 120	-	-	-	-	-	-	-	-
194	120 UND MEHR	1	-	-	-	-	-	-	-
195	ZUSAMMEN	15	-	-	1	5	-	-	2
ZUSAMMEN									
VON ... BIS UNTER ... M2 FLAECHE									
196	UNTER 40	2299	2	4	1	13	13	59	87
197	40 - 80	25759	21	5	21	69	65	411	1338
198	80 - 120	7808	10	9	11	10	31	137	508
199	120 UND MEHR	283	6	8	18	21	17	21	19
200	ZUSAMMEN	36149	39	26	51	113	126	628	1952

*) OHNE DIENST-, WERKS-, HAUSMEISTER-, STIFTSWOHNUNGEN, BERUFS- ODER GESCHAFTSMIETWOHNUNGEN; OHNE MIETWOHNUNGEN AUSLAENDISCHER STREITKRAEFTE UND AEHNLICHER PERSONENGRUPPEN; OHNE VERBILLIGT, KOSTENLOS ODER ERMAESSIGT UEBERLASSENE WOHNUNGEN, OHNE VOELLIG UNTERVERMIETETE WOHNUNGEN. - 1) MIT MITTELEN DES SOZIALEN WOHNUNGSBAUS GEFOERDERT (1. FOERDERUNGSWEG).

DURCHSCHNITTSMIETE/M2, BAUJAHR, AUSSTATTUNG, FLÄCHE UND ÖFFENTLICHER FÖRDERUNG

4 REG.-BEZ. DARMSTADT

MONATLICHEN MIETE JE M2 VON ... BIS UNTER ... DM										FLÄCHE	MIETE	DURCH-
6,00	7,00	8,00	9,00	10,00	12,00	14,00	16,00	OHNE	DER REINEN WOHNUNGEN	MIT	M2-MIETE	SCHNITTL.
7,00	8,00	9,00	10,00	12,00	14,00	16,00	UND MEHR	ANGABE	MIETANGABE		JE	ILFD.
										M2	DM	WOHNUNG
9	10	11	12	13	14	15	16	17	18	19	20	NR.

ÖFFENTLICH GEFÖRDERT 1)

245	495	595	571	676	269	110	70	144	102001	929017	9,11	161
10663	10601	6659	3108	1528	186	36	17	786	2433790	17838097	7,33	162
1799	1471	873	403	215	28	4	-	201	512023	3662675	7,15	163
21	17	16	9	14	2	-	1	23	26932	146776	5,45	164
12728	12584	8143	4091	2433	485	150	88	1154	3074746	22576565	7,34	165

339	217	82	25	29	26	19	6	31	32872	224118	6,82	166
7745	2499	748	241	166	25	3	4	463	1436286	8673797	6,04	167
558	165	43	13	10	3	-	-	84	168614	972036	5,76	168
5	3	-	-	-	1	-	-	8	12672	43690	3,45	169
8647	2884	873	279	205	55	22	10	586	1650444	9913641	6,01	170

11	14	61	8	18	15	5	-	1	4437	36925	8,32	171
39	7	14	1	1	-	-	-	12	8075	44963	5,57	172
2	2	1	1	-	-	-	-	12	1585	8253	5,21	173
-	-	-	-	-	-	-	-	1	120	600	5,00	174
52	23	76	10	19	15	5	-	26	14217	90741	6,38	175

595	726	738	604	723	310	134	76	176	139310	1190060	8,54	176
18447	13107	7421	3350	1695	211	39	21	1261	3878151	26556857	6,85	177
2359	1638	917	417	225	31	4	-	297	682222	4642964	6,81	178
26	20	16	9	14	3	-	1	32	39724	191066	4,81	179
21427	15491	9092	4380	2657	555	177	98	1766	4739407	32580947	6,87	180

105	196	305	342	630	207	73	62	108	67845	653458	9,63	181
2827	4906	5803	4568	4018	354	34	10	483	1505101	12672772	8,42	182
986	1509	1830	1195	1055	83	11	6	220	652619	5374543	8,24	183
13	23	32	33	38	1	4	-	18	34583	232531	6,72	184
3931	6634	7970	6138	5741	645	122	78	829	2260148	18933304	8,38	185

22	26	10	8	15	1	3	2	1	3701	27871	7,53	186
291	273	111	80	37	6	2	-	25	69251	474096	6,85	187
96	62	17	4	6	-	-	-	12	21509	143570	6,67	188
4	-	-	-	2	-	1	-	3	2843	13447	4,73	189
413	361	138	92	60	7	6	2	40	97304	658984	6,77	190

2	-	1	-	1	-	-	1	1	125	1200	9,60	191
-	1	-	-	-	-	-	-	1	448	1767	3,94	192
-	-	-	-	-	-	-	-	1	1	0	0,0	193
1	-	-	-	-	-	-	-	1	142	900	6,34	194
3	1	1	-	1	-	-	1	1	715	3867	5,41	195

129	222	316	350	646	208	76	65	108	71671	682529	9,52	196
3118	5180	5914	4648	4055	360	36	10	508	1574800	13148635	8,35	197
1082	1571	1847	1199	1061	83	11	6	232	674128	5518113	8,19	198
18	23	32	33	40	1	5	-	21	37568	246878	6,57	199
4347	6996	8109	6230	5802	652	128	81	869	2358167	19596155	8,31	200

NOCH: 8. BEWOHNTE REINE MIETWOHNUNGEN *) IN GEBÄUDEN NACH M2/MIETPREISSTUFEN.

4 REG.-BEZ. DARMSTADT

LFD. NR.	GEGENSTAND DER NACHWEISUNG	REINE MIET- WOHNUNGEN INSGESAMT	DAVON MIT EINER						
			UNTER 2,00	2,00 2,50	2,50 3,00	3,00 3,50	3,50 4,00	4,00 5,00	5,00 6,00
			1	2	3	4	5	6	7

NOCH: REINE MIETWOHNUNGEN,

REINE MIETWOHNUNGEN 1979 U. SPÄTER ERRICHTET

MIT BAD UND WC, MIT SAMMELHEIZUNG

VON ... BIS	UNTER ... M2 FLÄCHE								
201	UNTER 40	255	1	-	-	-	1	3	6
202	40 - 80	9697	4	2	3	5	9	122	881
203	80 - 120	2652	2	-	2	3	4	52	335
204	120 UND MEHR	99	-	9	3	7	4	7	9
205	ZUSAMMEN	12703	7	11	8	15	18	184	1231

MIT BAD UND WC, OHNE SAMMELHEIZUNG

VON ... BIS	UNTER ... M2 FLÄCHE								
206	UNTER 40	14	-	-	-	-	-	2	-
207	40 - 80	569	-	-	1	1	3	7	36
208	80 - 120	150	-	1	-	-	-	5	17
209	120 UND MEHR	9	1	1	1	1	-	-	-
210	ZUSAMMEN	742	1	2	2	2	3	14	53

SONSTIGE AUSSTATTUNG

VON ... BIS	UNTER ... M2 FLÄCHE								
211	UNTER 40	1	-	-	-	-	-	-	-
212	40 - 80	2	-	-	-	-	-	-	1
213	80 - 120	1	-	-	-	-	-	-	-
214	120 UND MEHR	-	-	-	-	-	-	-	-
215	ZUSAMMEN	4	-	-	-	-	-	-	1

ZUSAMMEN

VON ... BIS	UNTER ... M2 FLÄCHE								
216	UNTER 40	270	1	-	-	-	1	5	6
217	40 - 80	10268	4	2	4	6	12	129	918
218	80 - 120	2803	2	1	2	3	4	57	352
219	120 UND MEHR	108	1	10	4	8	4	7	9
220	ZUSAMMEN	13449	8	13	10	17	21	198	1285

REINE MIETWOHNUNGEN INSGESAMT

MIT BAD UND WC, MIT SAMMELHEIZUNG

VON ... BIS	UNTER ... M2 FLÄCHE								
221	UNTER 40	8059	12	5	12	26	32	238	450
222	40 - 80	94289	98	43	105	271	406	3237	9882
223	80 - 120	17711	27	17	40	53	122	612	1913
224	120 UND MEHR	715	29	40	42	51	46	52	68
225	ZUSAMMEN	120774	166	105	199	401	606	4139	12313

MIT BAD UND WC, OHNE SAMMELHEIZUNG

VON ... BIS	UNTER ... M2 FLÄCHE								
226	UNTER 40	3668	8	9	14	44	85	570	1053
227	40 - 80	45061	63	75	208	493	1241	7483	16650
228	80 - 120	3206	13	25	42	70	139	498	1031
229	120 UND MEHR	186	36	27	22	13	6	14	22
230	ZUSAMMEN	52121	120	136	286	620	1471	8565	18756

SONSTIGE AUSSTATTUNG

VON ... BIS	UNTER ... M2 FLÄCHE								
231	UNTER 40	311	2	7	8	17	27	37	29
232	40 - 80	636	6	28	46	71	66	149	111
233	80 - 120	74	4	2	6	6	8	2	9
234	120 UND MEHR	7	1	-	-	-	-	1	1
235	ZUSAMMEN	1028	13	37	60	94	101	189	150

ZUSAMMEN

VON ... BIS	UNTER ... M2 FLÄCHE								
236	UNTER 40	12038	22	21	34	87	144	845	1532
237	40 - 80	139986	167	146	359	835	1713	10869	26643
238	80 - 120	20991	44	44	88	129	269	1112	2953
239	120 UND MEHR	908	66	67	64	64	52	67	91
240	INSGESAMT	173923	299	278	545	1115	2178	12893	31219

*) OHNE DIENST-, WERKS-, HAUSMEISTER-, STIFTSWOHNUNGEN, BERUFS- ODER GESCHÄFTSMIETWOHNUNGEN; OHNE MIETWOHNUNGEN AUSLÄNDISCHER STREITKRÄFTE UND ÄHNLICHER PERSONENGRUPPEN; OHNE VERBILIGT, KOSTENLOS ODER ERMAESSIGT UEBERLASSENE WOHNUNGEN, OHNE VOELLIG UNTERVERMIETETE WOHNUNGEN. - 1) MIT MITTELN DES SOZIALEN WOHNUNGSBAUS GEFÖRDERT (1. FÖRDERUNGSWEG).

DURCHSCHNITTSMIETE/M2, BAUJAHR, AUSSTATTUNG, FLAECHE UND OEFFENTLICHER FOERDERUNG

4. REG.-BEZ. DARMSTADT

MONATLICHEN MIETE JE M2 VON ... BIS UNTER ... DM										FLAECHE	MIETE	DURCH-
6,00	7,00	8,00	9,00	10,00	12,00	14,00	16,00	OHNE	DER REINEN WOHNUNGEN	MIT	M2-MIETE	SCHNITTL.
7,00	8,00	9,00	10,00	12,00	14,00	16,00	UND MEHR	ANGABE	MIETANGABE	WOHNUNG	JE	IFD.
									M2	DM		NR.
9	10	11	12	13	14	15	16	17	18	19	20	

OEFFENTLICH GEFÖRDERT 1)

10	31	27	34	59	33	18	12	20	7044	71764	10,19	201
1864	2448	2157	1237	620	112	28	5	200	571267	4439233	7,77	202
635	716	475	224	108	27	5	-	64	230414	1716916	7,45	203
17	19	13	2	3	-	1	-	5	13284	79418	5,98	204
2526	3214	2672	1497	790	172	52	17	289	822009	6307331	7,67	205
4	3	-	2	2	-	-	1	1	425	3352	7,89	206
78	320	83	9	9	8	-	-	14	34072	253844	7,45	207
20	80	13	2	5	3	-	-	4	12991	96009	7,39	208
2	1	-	-	1	-	-	-	1	1121	5588	4,98	209
104	404	96	13	17	11	-	1	19	48609	358793	7,38	210
-	1	-	-	-	-	-	-	1	39	290	7,44	211
-	-	-	-	-	-	-	-	1	43	220	5,12	212
-	-	-	-	-	-	-	-	1	1	0	0,0	213
-	-	-	-	-	-	-	-	1	1	0	0,0	214
-	1	-	-	-	-	-	-	2	82	510	6,22	215
14	35	27	36	61	33	18	13	20	7508	75406	10,04	216
1942	2768	2240	1246	629	120	28	5	215	605382	4693297	7,75	217
655	796	488	226	113	30	5	-	69	243405	1812925	7,45	218
19	20	13	2	4	-	1	-	6	14405	85006	5,90	219
2630	3619	2768	1510	807	183	52	18	310	870700	6666634	7,66	220
695	1174	1336	1126	1586	615	240	174	338	246496	2209978	8,97	221
20405	22914	17470	9874	6691	737	129	38	1989	5638757	42658661	7,57	222
3692	3874	3293	1873	1421	152	27	6	589	1511141	11492149	7,60	223
60	73	71	48	61	5	7	2	60	93564	559135	5,98	224
24852	28035	22170	12921	9759	1509	403	220	2976	7489958	56919923	7,60	225
821	499	199	80	94	48	35	19	90	117058	733035	6,26	226
11389	4124	1348	470	340	62	9	7	1099	2558001	14946605	5,84	227
756	341	83	23	28	7	-	-	150	264431	1516283	5,73	228
12	8	2	-	6	1	1	-	16	25650	94168	3,67	229
12978	4972	1632	573	468	118	45	26	1355	2965140	17290091	5,83	230
28	22	66	9	27	15	8	2	7	8887	60343	6,79	231
77	16	25	3	3	-	1	-	34	31196	147591	4,73	232
3	3	3	2	1	1	1	-	23	4677	23216	4,96	233
1	-	-	-	-	-	-	-	3	527	22248	4,27	234
109	41	94	14	31	16	10	2	67	45287	233398	5,15	235
1544	1695	1601	1215	1707	678	283	195	435	372441	3003356	8,06	236
31871	27054	18843	10347	7034	799	139	45	3122	8227954	57752857	7,02	237
4451	4218	3379	1898	1450	160	28	6	762	1780249	13031648	7,32	238
73	81	73	48	67	6	8	2	79	119741	655551	5,47	239
37939	33048	23896	13508	10258	1643	458	248	4398	10500385	74443412	7,09	240

NOCH: 8. BEWOHNTE REINE MIETWOHNUNGEN *) IN GEBÄUDEN NACH M2/MIETPREISSTUFEN.

4 REG.-BEZ. DARMSTADT

LFD. NR.	GEGENSTAND DER NACHWEISUNG	REINE MIET- WOHNUNGEN INSGESAMT	DAVON MIT EINER							
			UNTER	2,00	2,50	3,00	3,50	4,00	5,00	
			2,00	2,50	3,00	3,50	4,00	5,00	6,00	
			1	2	3	4	5	6	7	8

REINE MIETWOHNUNGEN, NICHT

REINE MIETWOHNUNGEN BIS 1948 ERRICHTET										
MIT BAD UND WC, MIT SAMMELHEIZUNG										
VON ... BIS UNTER ... M2 FLÄCHE										
241	UNTER 40	10721	23	15	34	70	90	303	450	
242	40 - 80	70158	312	232	432	601	1102	4889	8918	
243	80 - 120	33381	204	167	279	514	830	2824	4949	
244	120 UND MEHR	6975	128	93	154	208	239	789	1204	
245	ZUSAMMEN	123235	667	507	899	1593	2261	8805	15521	
MIT BAD UND WC, OHNE SAMMELHEIZUNG										
VON ... BIS UNTER ... M2 FLÄCHE										
246	UNTER 40	7446	37	30	90	153	147	559	821	
247	40 - 80	48990	364	403	754	1340	2161	7244	9356	
248	80 - 120	15606	180	224	384	706	1048	2688	3245	
249	120 UND MEHR	2650	127	106	137	178	223	480	450	
250	ZUSAMMEN	74692	708	763	1365	2377	3579	10971	13872	
SONSTIGE AUSSTATTUNG										
VON ... BIS UNTER ... M2 FLÄCHE										
251	UNTER 40	3941	100	75	121	167	198	516	469	
252	40 - 80	10058	307	316	487	725	1056	1931	1736	
253	80 - 120	2106	89	69	87	136	130	273	252	
254	120 UND MEHR	240	33	11	15	10	10	31	23	
255	ZUSAMMEN	16345	529	471	710	1038	1394	2751	2480	
ZUSAMMEN										
VON ... BIS UNTER ... M2 FLÄCHE										
256	UNTER 40	22108	160	120	245	390	435	1378	1740	
257	40 - 80	129206	983	951	1673	2866	4319	14064	20010	
258	80 - 120	51093	473	460	750	1356	2008	5785	8446	
259	120 UND MEHR	11865	288	210	306	396	472	1300	1677	
260	ZUSAMMEN	214272	1904	1741	2974	5008	7234	22527	31873	
REINE MIETWOHNUNGEN 1949 - 1957 ERRICHTET										
MIT BAD UND WC, MIT SAMMELHEIZUNG										
VON ... BIS UNTER ... M2 FLÄCHE										
261	UNTER 40	6317	6	8	14	42	15	87	192	
262	40 - 80	33124	127	76	124	247	350	1779	3409	
263	80 - 120	11638	82	54	80	130	191	737	1439	
264	120 UND MEHR	2427	47	30	36	55	56	159	244	
265	ZUSAMMEN	53506	262	168	254	474	612	2762	5284	
MIT BAD UND WC, OHNE SAMMELHEIZUNG										
VON ... BIS UNTER ... M2 FLÄCHE										
266	UNTER 40	2000	7	9	16	20	52	137	250	
267	40 - 80	14653	68	75	155	299	561	2296	2893	
268	80 - 120	2635	25	34	56	90	136	383	441	
269	120 UND MEHR	297	9	12	18	19	19	40	47	
270	ZUSAMMEN	19585	109	130	245	428	768	2856	3631	
SONSTIGE AUSSTATTUNG										
VON ... BIS UNTER ... M2 FLÄCHE										
271	UNTER 40	727	12	23	21	25	29	61	54	
272	40 - 80	1186	45	26	67	92	106	160	160	
273	80 - 120	338	9	4	12	10	11	20	29	
274	120 UND MEHR	53	5	2	-	4	3	4	3	
275	ZUSAMMEN	2304	71	55	100	131	149	245	246	
ZUSAMMEN										
VON ... BIS UNTER ... M2 FLÄCHE										
276	UNTER 40	9044	25	40	51	87	96	285	496	
277	40 - 80	48963	240	177	346	638	1017	4235	6462	
278	80 - 120	14611	116	92	148	230	338	1140	1909	
279	120 UND MEHR	2777	61	44	54	78	78	203	294	
280	ZUSAMMEN	75395	442	353	599	1033	1529	5863	9161	

*) OHNE DIENST-, WERKS-, HAUSMEISTER-, STIFTSWOHNUNGEN, BERUFS- ODER GESCHAEFTSMIETWOHNUNGEN; OHNE MIETWOHNUNGEN AUSLAENDISCHER STREITKRAEFTE UND AEHNLICHER PERSONENGRUPPEN; OHNE VERBILLIGT, KOSTENLOS ODER ERMAESSIGT UEBERLASSENE WOHNUNGEN, OHNE VOELLIG UNTERVERMIETETE WOHNUNGEN. - 1) MIT MITTELEN DES SOZIALEN WOHNUNGSBAUS GEFOERDERT (1. FOERDERUNGSWEG).

DURCHSCHNITTMIETE/M2, BAUJAHR, AUSSTATTUNG, FLAECHE UND OEFFENTLICHER FOERDERUNG

4 REG.-BEZ. DARMSTADT

MONATLICHEN MIETE JE M2 VON ... BIS UNTER ... DM										FLAECHE	MIETE	DURCH-	
6,00	7,00	8,00	9,00	10,00	12,00	14,00	16,00	OHNE	DER REINEN WOHNUNGEN	MIT	M2-MIETE	JE	ILFD.
7,00	8,00	9,00	10,00	12,00	14,00	16,00	UND MEHR	ANGABE				WOHNUNG	NR.
									M2		DM		
9	10	11	12	13	14	15	16	17	18	19	20		

OEFFENTLICH GEFOERDERT

641	662	853	681	1862	1425	987	1672	953	280665	3116206	11,10	241
10642	10819	9187	5832	8037	2609	836	431	5079	3874150	29580285	7,64	242
5617	5032	3818	2377	2918	836	269	188	2559	2853931	20709171	7,26	243
1396	1287	989	569	935	318	130	110	426	1233021	9094562	7,38	244
18296	17800	14847	9459	13752	5188	2222	2401	9017	8241767	62500224	7,58	245

837	677	638	505	1049	599	349	457	498	209079	1778998	8,51	246
8272	5905	3959	2306	2728	682	187	90	3239	2660841	16938112	6,37	247
2415	1496	892	424	463	95	43	21	1282	1308464	7557291	5,78	248
326	218	125	50	82	18	5	3	122	348466	1812513	5,20	249
11850	8296	5614	3285	4322	1394	584	571	5141	4526850	28086914	6,20	250

392	279	332	163	328	185	139	212	265	104735	725027	6,92	251
1116	599	376	164	228	44	30	7	936	499627	2533763	5,07	252
150	85	76	22	31	9	1	3	693	126959	626448	4,93	253
22	14	10	7	9	4	3	2	36	28978	150399	5,19	254
1680	977	794	356	596	242	173	224	1930	760299	4035637	5,31	255

1870	1618	1823	1349	3239	2209	1475	2341	1716	594479	5620231	9,45	256
20030	17323	13522	8302	10993	3335	1053	528	9254	7034618	49052160	6,97	257
8182	6613	4786	2823	3412	940	313	212	4534	4289354	28892910	6,74	258
1744	1519	1124	626	1026	340	138	115	584	1610465	11057474	6,87	259
31826	27073	21255	13100	18670	6824	2979	3196	16088	13528916	94622775	6,99	260

294	384	489	435	1301	902	764	1011	373	170683	1967433	11,53	261
5172	5272	4670	3151	4531	1576	447	203	1990	1863425	14864438	7,98	262
1697	1768	1593	1011	1303	439	137	77	900	983079	7587716	7,72	263
287	306	285	208	316	132	67	44	155	327010	2601971	7,96	264
7450	7730	7037	4805	7451	3049	1415	1335	3418	3344197	27021558	8,08	265

246	188	151	123	304	183	90	122	102	58702	504917	8,60	266
2573	1934	1276	717	726	201	48	33	798	797334	5145948	6,45	267
398	295	194	104	117	31	15	6	310	209340	1307928	6,25	268
30	27	25	8	17	2	2	-	22	37289	211502	5,67	269
3247	2444	1646	952	1164	417	155	161	1232	1102665	7170295	6,50	270

46	41	59	20	87	40	38	66	105	16099	125035	7,77	271
119	78	54	25	51	14	4	2	183	54810	297970	5,44	272
23	17	13	6	7	3	-	1	173	14956	85876	5,74	273
10	3	4	1	6	1	-	-	7	6917	40883	5,91	274
198	139	130	52	151	58	42	69	468	92782	549764	5,93	275

586	613	699	578	1692	1125	892	1199	580	245484	2597385	10,58	276
7864	7284	6000	3893	5308	1791	499	238	2971	2715569	20308356	7,48	277
2118	2080	1800	1121	1427	473	152	84	1383	1207375	8981520	7,44	278
327	336	314	217	339	135	69	44	184	371216	2854356	7,69	279
10895	10313	8813	5809	8766	3524	1612	1565	5118	4539644	34741617	7,65	280

NOCH: 8. BEWOHNTE REINE MIETWOHNUNGEN *) IN GEBÄUDEN NACH M2/MIETPREISSTUFEN,

4 REG.-BEZ. DARMSTADT

LFD. NR.	GEGENSTAND DER NACHWEISUNG	REINE MIET- WOHNUNGEN INSGESAMT	DAVON MIT EINER						
			UNTER	2,00	2,50	3,00	3,50	4,00	5,00
			2,00	2,50	3,00	3,50	4,00	5,00	6,00
			1	2	3	4	5	6	7

REINE MIETWOHNUNGEN 1958 - 1968 ERRICHTET									
MIT BAD UND WC, MIT SAMMELHEIZUNG									
VON ... BIS UNTER ... M2 FLÄCHE									
281	UNTER 40	18194	19	18	32	28	31	428	266
282	40 - 80	64218	141	95	228	329	427	1956	4326
283	80 - 120	32696	127	77	164	256	446	1667	3717
284	120 UND MEHR	4843	55	47	85	80	104	289	531
285	ZUSAMMEN	119951	342	237	509	693	1008	4340	8840
MIT BAD UND WC, OHNE SAMMELHEIZUNG									
VON ... BIS UNTER ... M2 FLÄCHE									
286	UNTER 40	1385	8	7	14	11	21	53	98
287	40 - 80	8696	61	47	100	175	218	948	1758
288	80 - 120	2587	35	27	32	72	112	352	490
289	120 UND MEHR	307	12	8	15	9	23	39	48
290	ZUSAMMEN	12975	116	89	161	267	374	1392	2394
SONSTIGE AUSSTATTUNG									
VON ... BIS UNTER ... M2 FLÄCHE									
291	UNTER 40	555	7	6	16	13	11	27	46
292	40 - 80	680	52	19	14	34	32	71	84
293	80 - 120	259	6	4	4	13	6	19	27
294	120 UND MEHR	43	4	1	1	-	2	2	2
295	ZUSAMMEN	1507	49	30	35	60	51	119	159
ZUSAMMEN									
VON ... BIS UNTER ... M2 FLÄCHE									
296	UNTER 40	20134	34	31	62	52	63	508	410
297	40 - 80	73564	234	161	342	538	677	2975	6168
298	80 - 120	35542	168	108	200	341	564	2038	4234
299	120 UND MEHR	5193	71	56	101	89	129	330	581
300	ZUSAMMEN	134453	507	356	705	1020	1433	5851	11393
REINE MIETWOHNUNGEN 1969 - 1978 ERRICHTET									
MIT BAD UND WC, MIT SAMMELHEIZUNG									
VON ... BIS UNTER ... M2 FLÄCHE									
301	UNTER 40	14461	13	5	11	23	12	78	196
302	40 - 80	59554	78	36	105	175	249	1170	2939
303	80 - 120	39402	72	57	84	217	401	1747	3764
304	120 UND MEHR	7115	61	51	76	92	124	454	819
305	ZUSAMMEN	120532	224	149	276	507	766	3449	7718
MIT BAD UND WC, OHNE SAMMELHEIZUNG									
VON ... BIS UNTER ... M2 FLÄCHE									
306	UNTER 40	915	5	2	5	5	9	19	31
307	40 - 80	3473	14	13	25	45	59	269	441
308	80 - 120	2305	12	11	15	44	68	202	360
309	120 UND MEHR	426	10	8	10	9	12	32	56
310	ZUSAMMEN	7119	41	34	55	103	148	522	888
SONSTIGE AUSSTATTUNG									
VON ... BIS UNTER ... M2 FLÄCHE									
311	UNTER 40	80	-	-	4	2	3	21	5
312	40 - 80	153	1	4	5	6	7	22	23
313	80 - 120	46	1	1	2	1	3	1	2
314	120 UND MEHR	28	1	-	-	1	1	2	4
315	ZUSAMMEN	307	3	5	11	10	14	46	34
ZUSAMMEN									
VON ... BIS UNTER ... M2 FLÄCHE									
316	UNTER 40	15456	18	7	20	30	24	118	232
317	40 - 80	63180	93	53	135	226	315	1461	3403
318	80 - 120	41753	85	69	101	262	472	1980	4126
319	120 UND MEHR	7569	72	59	86	102	137	488	879
320	ZUSAMMEN	127958	268	188	342	620	948	4017	8640

*) OHNE DIENST-, WERKS-, HAUSMEISTER-, STIFTSWOHNUNGEN, BERUFS- ODER GESCHÄFTSMIETWOHNUNGEN; OHNE MIETWOHNUNGEN AUSLÄNDISCHER STREITKRAEFTE UND ÄHNLICHER PERSONENGRUPPEN; OHNE VERBILLIGT, KOSTENLOS ODER ERMAESSIGT UEBERLASSENE WOHNUNGEN, OHNE VOELLIG UNTERVERMIETETE WOHNUNGEN. - 1) MIT MITTELEN DES SOZIALEN WOHNUNGSBAUS BEFOERDERT (1. FOERDERUNGSWEG).

DURCHSCHNITTSMIETE/M2, BAUJAHR, AUSSTATTUNG, FLAECHE UND OEFFENTLICHER FOERDERUNG

4 REG.-BEZ. DARMSTADT

MONATLICHEN MIETE JE M2 VON ... BIS UNTER ... DM										FLAECHE	MIETE	DURCH-
6,00	7,00	8,00	9,00	10,00	12,00	14,00	16,00	OHNE	DER REINEN WOHNUNGEN	MIT	M2-MIETE	SCHNITTL.
7,00	8,00	9,00	10,00	12,00	14,00	16,00	UND MEHR	ANGABE	MIETANGABE	JE	M2-MIETE	ILFD.
										M2	DM	WOHNUNG NR.
9	10	11	12	13	14	15	16	17	18	19	20	

OEFFENTLICH GEFOERDERT

366	622	1023	1144	3701	3315	2827	3564	810	497653	6216547	12,49	281
7493	9596	9896	7972	12244	4381	1264	477	3393	3737721	32178868	8,61	282
5221	5336	5009	3174	3971	1105	308	157	1961	2803365	22001900	7,85	283
563	585	569	379	742	326	129	97	262	656853	5364278	8,17	284
13643	16139	16497	12669	20658	9127	4528	4295	6426	7695592	65761593	8,55	285

90	105	109	101	288	176	124	103	77	37722	372382	9,87	286
1764	1216	713	432	523	147	45	15	534	494518	3276595	6,63	287
448	295	183	102	98	36	10	5	290	206834	1294277	6,26	288
38	23	26	19	15	4	4	1	23	39962	239220	5,99	289
2340	1639	1031	654	924	363	183	124	924	779036	5182474	6,65	290

41	37	78	31	61	34	22	68	57	11386	98599	8,66	291
70	54	35	20	31	15	5	3	131	29095	173150	5,95	292
17	22	7	8	13	6	5	1	101	14267	94162	6,60	293
7	3	3	4	3	1	-	2	8	5195	37882	7,29	294
135	116	123	63	108	56	32	74	297	59943	403793	6,74	295

497	764	1210	1276	4050	3525	2973	3735	944	546761	6687528	12,23	296
9327	10866	10644	8424	12798	4543	1314	495	4058	4261334	35628613	8,36	297
5686	5653	5199	3284	4082	1147	323	163	2352	3024466	23390339	7,73	298
608	611	598	402	760	331	133	100	293	702010	5641380	8,04	299
16118	17894	17651	13386	21690	9546	4743	4493	7647	8534571	71347860	8,36	300

256	438	720	913	2980	2755	2259	2890	912	415241	5390805	12,98	301
5135	7044	8815	8343	13903	5513	1655	766	3628	3440274	31715750	9,22	302
5740	6635	6352	4329	5339	1556	427	263	2419	3430507	27802758	8,10	303
941	946	820	583	1071	454	185	97	341	963662	7831240	8,13	304
12072	15063	16707	14168	23293	10278	4526	4016	7300	8249684	72740553	8,82	305

27	39	53	48	241	184	93	111	43	27170	308960	11,37	306
495	538	393	280	488	120	40	15	238	195603	1492862	7,63	307
358	384	260	160	194	43	11	6	177	197784	1409809	7,13	308
62	54	42	33	46	17	4	1	30	55715	398274	7,15	309
942	1015	748	521	969	364	148	133	488	476272	3609905	7,58	310

8	7	5	5	6	2	3	4	5	2244	15738	7,01	311
17	14	6	7	9	4	1	2	25	6937	43294	6,24	312
3	2	4	-	1	1	1	-	23	2109	13527	6,41	313
1	1	2	-	8	1	-	2	4	3370	27830	8,26	314
29	24	17	12	24	8	5	8	57	14660	100389	6,85	315

291	484	778	966	3227	2941	2355	3005	960	444655	5715503	12,85	316
5647	7596	9214	8630	14400	5637	1696	783	3891	3642814	33251906	9,13	317
6101	7021	6616	4489	5534	1600	439	269	2619	3630400	29226094	8,05	318
1004	1001	864	616	1125	472	189	100	375	1022747	8257344	8,07	319
13043	16102	17472	14701	24286	10650	4679	4157	7845	8740616	76450847	8,75	320

NOCH: 8. BEWOHNTE REINE MIETWOHNUNGEN *) IN GEBÄUDEN NACH M2/MIETPREISSTUFEN.

4 REG.-BEZ. DARMSTADT

LFD. NR.	GEGENSTAND DER NACHWEISUNG	REINE MIET- WOHNUNGEN INSGESAMT	DAVON MIT EINER							
			UNTER	2,00	2,50	3,00	3,50	4,00	5,00	
			2,00	2,50	3,00	3,50	4,00	5,00	6,00	
			1	2	3	4	5	6	7	8

NOCH: REINE MIETWOHNUNGEN, NICHT

REINE MIETWOHNUNGEN 1979 U. SPÄTER ERRICHTET

MIT BAD UND WC, MIT SAMMELHEIZUNG

321	VON ... BIS UNTER ... M2 FLÄCHE									
	UNTER 40	4121	5	1	4	4	11	34	96	
322	40 - 80	19338	25	15	16	44	77	353	996	
323	80 - 120	14458	34	17	27	47	86	393	830	
324	120 UND MEHR	5825	21	13	27	30	40	151	325	
325	ZUSAMMEN	43742	85	46	74	125	214	931	2247	

MIT BAD UND WC, OHNE SAMMELHEIZUNG

326	VON ... BIS UNTER ... M2 FLÄCHE									
	UNTER 40	253	3	-	-	-	2	4	7	
327	40 - 80	1411	3	3	9	18	12	66	100	
328	80 - 120	982	5	1	4	10	16	39	89	
329	120 UND MEHR	307	3	2	4	3	3	15	31	
330	ZUSAMMEN	2953	14	6	17	31	33	124	227	

SONSTIGE AUSSTATTUNG

331	VON ... BIS UNTER ... M2 FLÄCHE									
	UNTER 40	46	-	-	-	2	1	6	6	
332	40 - 80	79	2	1	2	-	4	8	11	
333	80 - 120	45	-	-	1	-	1	-	2	
334	120 UND MEHR	25	-	-	-	1	-	-	1	
335	ZUSAMMEN	195	2	1	3	3	6	14	20	

ZUSAMMEN

336	VON ... BIS UNTER ... M2 FLÄCHE									
	UNTER 40	4420	8	1	4	6	14	44	109	
337	40 - 80	20828	30	19	27	62	93	427	1107	
338	80 - 120	15485	39	18	32	57	105	432	921	
339	120 UND MEHR	6157	24	15	31	34	43	166	357	
340	ZUSAMMEN	46890	101	53	94	159	253	1069	2494	

REINE MIETWOHNUNGEN INSGESAMT

MIT BAD UND WC, MIT SAMMELHEIZUNG

341	VON ... BIS UNTER ... M2 FLÄCHE									
	UNTER 40	53814	66	47	95	167	159	930	1200	
342	40 - 80	246392	683	454	905	1596	2205	10147	20588	
343	80 - 120	131575	519	372	634	1164	1954	7368	14699	
344	120 UND MEHR	29185	312	234	378	465	563	1842	3123	
345	ZUSAMMEN	460966	1580	1107	2012	3392	4881	20287	39610	

MIT BAD UND WC, OHNE SAMMELHEIZUNG

346	VON ... BIS UNTER ... M2 FLÄCHE									
	UNTER 40	11999	60	48	125	189	231	772	1207	
347	40 - 80	77223	510	541	1043	1877	3011	10823	14548	
348	80 - 120	24115	257	297	491	922	1380	3664	4625	
349	120 UND MEHR	3987	161	136	184	218	280	606	632	
350	ZUSAMMEN	117324	988	1022	1843	3206	4902	15865	21012	

SONSTIGE AUSSTATTUNG

351	VON ... BIS UNTER ... M2 FLÄCHE									
	UNTER 40	5349	119	104	162	209	242	631	580	
352	40 - 80	12126	387	366	575	857	1205	2192	2014	
353	80 - 120	2794	105	78	106	160	151	313	312	
354	120 UND MEHR	389	43	14	16	16	16	39	33	
355	ZUSAMMEN	20658	654	562	859	1242	1614	3175	2939	

ZUSAMMEN

356	VON ... BIS UNTER ... M2 FLÄCHE									
	UNTER 40	71162	245	199	382	565	632	2333	2987	
357	40 - 80	335741	1580	1361	2523	4330	6421	23162	37150	
358	80 - 120	158484	881	747	1231	2246	3485	11345	19636	
359	120 UND MEHR	33561	516	384	578	699	859	2487	3788	
360	INSGESAMT	598948	3222	2691	4714	7840	11397	39327	63561	

*) OHNE DIENST-, WERKS-, HAUSMEISTER-, STIFTSWOHNUNGEN, BERUFS- ODER GESCHAEFTSMIETWOHNUNGEN; OHNE MIETWOHNUNGEN AUSLAENDISCHER STREITKRAEFTE UND AEHNLICHER PERSONENGRUPPEN; OHNE VERBILLIGT, KOSTENLOS ODER ERMAESSIGT UEBERLASSENE WOHNUNGEN, OHNE VOELLIG UNTERVERMIETETE WOHNUNGEN. - 1) MIT MITTELEN DES SOZIALEN WOHNUNGSBAUS GEFOERDERT (1. FOERDERUNGSWEG).

DURCHSCHNITTSMIETE/M2, BAUJAHR, AUSSTATTUNG, FLAECHE UND OEFFENTLICHER FOERDERUNG

4 REG.-BEZ. DARMSTADT

MONATLICHEN MIETE JE M2 VON ... BIS UNTER ... DM										FLAECHE	MIETE	DURCH- SCHNITTL.
6,00	7,00	8,00	9,00	10,00	12,00	14,00	16,00	OHNE	DER REINEN WOHNUNGEN	MIT	M2	M2-MIETE
7,00	8,00	9,00	10,00	12,00	14,00	16,00	UND MEHR	ANGABE	MIETANGABE		DM	JE WOHNUNG
9	10	11	12	13	14	15	16	17	18	19	20	INR.

OEFFENTLICH GEFOERDERT

160	149	238	192	640	550	645	1135	257	110462	1456725	13,19	321
1411	1882	2163	1930	4400	2622	1195	994	1215	1084469	11012493	10,15	322
1344	1656	1790	1528	3032	1627	656	383	1008	1269093	12081458	9,52	323
454	619	718	641	1418	678	278	218	194	820840	7911962	9,64	324
3369	4306	4909	4291	9490	5477	2774	2730	2674	3284864	32462638	9,88	325

14	14	18	15	45	30	24	49	28	6632	77875	11,74	326
146	177	146	125	262	135	72	22	115	76923	686399	8,92	327
111	110	133	87	163	73	24	17	100	82358	708140	8,60	328
45	37	41	21	48	21	5	10	18	40566	339358	8,37	329
316	338	338	248	518	259	125	98	261	206479	1811772	8,77	330

3	3	4	4	7	3	2	1	4	1224	9792	8,00	331
3	8	7	7	11	3	1	-	11	3365	23887	7,10	332
2	2	2	2	7	2	2	1	21	2340	22409	9,58	333
1	3	3	5	6	1	1	-	3	3545	32880	9,28	334
9	16	16	18	31	9	6	2	39	10474	88968	8,49	335

177	166	260	211	692	583	671	1185	289	118318	1544392	13,05	336
1560	2067	2316	2062	4673	2760	1268	1016	1341	1164757	11722779	10,06	337
1457	1768	1925	1617	3202	1702	682	401	1129	1353791	12812007	9,46	338
500	659	762	667	1472	700	284	228	215	864951	8284200	9,58	339
3694	4660	5263	4557	10039	5745	2905	2830	2974	3501817	34363378	9,81	340

1717	2255	3323	3365	10484	8947	7482	10272	3305	1474704	18147716	12,31	341
29853	34613	34731	27228	43115	16701	5397	2871	15305	14000039	119351834	8,53	342
19619	20427	18562	12419	16563	5563	1797	1068	8847	11339975	90183003	7,95	343
3641	3743	3381	2380	4482	1908	789	566	1378	4001386	32804013	8,20	344
54830	61038	59997	45392	74644	33119	15465	14777	28835	30816104	260486566	8,45	345

1214	1023	969	792	1927	1172	680	842	748	339305	3043132	8,97	346
13250	9770	6487	3860	4727	1285	392	175	4924	4225219	27539916	6,52	347
3730	2580	1662	877	1035	278	103	55	2159	2004780	12277445	6,12	348
501	359	259	131	208	62	20	15	215	521998	3000867	5,75	349
18695	13732	9377	5660	7897	2797	1195	1087	8046	7091302	45861360	6,47	350

490	367	478	223	489	264	204	351	436	135688	974191	7,18	351
1325	753	478	223	330	80	41	14	1286	593834	3072064	5,17	352
195	128	102	38	59	21	9	6	1011	160631	842422	5,24	353
41	24	22	17	32	8	4	6	58	48005	289874	6,04	354
2051	1272	1080	501	910	373	258	377	2791	938158	5178551	5,52	355

3421	3645	4770	4380	12900	10383	8366	11465	4489	1949697	22165039	11,37	356
44428	45136	41696	31311	48172	18066	5830	3060	21515	18819092	149963814	7,97	357
23544	23135	20326	13334	17657	5862	1909	1129	12017	13505386	103302870	7,65	358
4183	4126	3662	2528	4722	1978	813	587	1651	4571389	36094754	7,90	359
75576	76042	70454	51553	83451	36289	16918	16241	39672	38845564	311526477	8,02	360

NOCH: 8. BEWOHNTE REINE MIETWOHNUNGEN *) IN GEBÄUDEN NACH M2/MIETPREISSTUFEN.

5 REG.-BEZ. GIESSEN

LFD. NR.	GEGENSTAND DER NACHWEISUNG	REINE MIET- WOHNUNGEN INSGESAMT	DAVON MIT EINER						
			UNTER	2,00	2,50	3,00	3,50	4,00	5,00
			2,00	2,50	3,00	3,50	4,00	5,00	6,00
		1	2	3	4	5	6	7	8
REINE MIETWOHNUNGEN BIS 1948 ERRICHTET									
MIT BAD UND WC, MIT SAMMELHEIZUNG									
VON ... BIS UNTER ... M2 FLÄCHE									
01	UNTER 40	2343	9	9	10	14	22	61	121
02	40 - 80	8853	102	92	120	265	331	1205	1632
03	80 - 120	6712	74	89	162	293	457	1263	1477
04	120 UND MEHR	2284	56	46	105	150	164	451	431
05	ZUSAMMEN	20192	241	236	397	722	974	2980	3661
MIT BAD UND WC, OHNE SAMMELHEIZUNG									
VON ... BIS UNTER ... M2 FLÄCHE									
06	UNTER 40	1205	17	16	27	34	31	106	99
07	40 - 80	6899	145	210	316	546	617	1418	1265
08	80 - 120	4068	133	177	330	431	505	878	619
09	120 UND MEHR	988	90	63	112	127	106	168	113
10	ZUSAMMEN	13160	385	466	785	1138	1259	2570	2096
SONSTIGE AUSSTATTUNG									
VON ... BIS UNTER ... M2 FLÄCHE									
11	UNTER 40	1134	53	30	30	37	37	82	56
12	40 - 80	1669	145	117	169	162	136	209	153
13	80 - 120	834	49	39	43	37	41	57	43
14	120 UND MEHR	110	14	7	9	1	18	14	14
15	ZUSAMMEN	3747	261	193	251	237	232	362	266
ZUSAMMEN									
VON ... BIS UNTER ... M2 FLÄCHE									
16	UNTER 40	4682	79	55	67	85	90	249	276
17	40 - 80	17421	392	419	605	973	1084	2832	3050
18	80 - 120	11614	256	305	535	761	1003	2198	2139
19	120 UND MEHR	3382	160	116	226	278	288	633	558
20	ZUSAMMEN	37099	887	895	1433	2097	2465	5912	6023
REINE MIETWOHNUNGEN 1949 - 1957 ERRICHTET									
MIT BAD UND WC, MIT SAMMELHEIZUNG									
VON ... BIS UNTER ... M2 FLÄCHE									
21	UNTER 40	946	3	5	7	7	12	50	81
22	40 - 80	6889	52	28	67	125	208	852	1595
23	80 - 120	2498	30	28	39	75	125	421	559
24	120 UND MEHR	630	16	19	15	30	31	90	130
25	ZUSAMMEN	10963	101	80	128	237	376	1413	2365
MIT BAD UND WC, OHNE SAMMELHEIZUNG									
VON ... BIS UNTER ... M2 FLÄCHE									
26	UNTER 40	745	6	6	5	17	35	202	132
27	40 - 80	5803	42	60	95	184	439	2194	1598
28	80 - 120	822	33	20	32	49	79	223	147
29	120 UND MEHR	140	11	5	13	11	15	25	29
30	ZUSAMMEN	7510	92	91	145	261	568	2644	1906
SONSTIGE AUSSTATTUNG									
VON ... BIS UNTER ... M2 FLÄCHE									
31	UNTER 40	257	7	12	13	16	12	14	27
32	40 - 80	411	22	39	40	34	36	60	40
33	80 - 120	183	5	8	1	11	16	13	8
34	120 UND MEHR	15	1	1	2	1	2	1	1
35	ZUSAMMEN	866	35	60	56	62	66	88	76
ZUSAMMEN									
VON ... BIS UNTER ... M2 FLÄCHE									
36	UNTER 40	1948	16	23	25	40	59	266	240
37	40 - 80	13103	116	127	202	343	683	3106	3233
38	80 - 120	3503	68	56	72	135	220	657	714
39	120 UND MEHR	785	28	25	30	42	48	116	160
40	ZUSAMMEN	19339	228	231	329	560	1010	4145	4347

*) OHNE DIENST-, WERKS-, HAUSMEISTER-, STIFTSWOHNUNGEN, BERUFS- ODER GESCHAFTSMIETWOHNUNGEN; OHNE MIETWOHNUNGEN AUSLÄNDISCHER STREITKRAEFTE UND ÄHNLICHER PERSONENGRUPPEN; OHNE VERBILLOT, KOSTENLOS ODER ERMAESSIGT UEBERLASSENE WOHNUNGEN, OHNE VÖLLIG UNTERVERMIETETE WOHNUNGEN. - 1) MIT MITTELN DES SOZIALEN WOHNUNGSBAUS GEFÖRDERT (1. FÖRDERUNGSWEG).

DURCHSCHNITTSMIETE/M2, BAUJAHR, AUSSTATTUNG, FLAECHE UND OEFFENTLICHER FOERDERUNG

5 REG.-BEZ. GIESSEN

MONATLICHEN MIETE JE M2 VON ... BIS UNTER ... DM										FLAECHE	MIETE	DURCH-	
6,00	7,00	8,00	9,00	10,00	12,00	14,00	16,00	UND MEHR	OHNE	DER REINEN WOHNUNGEN	MIT	SCHNITTL.	
7,00	8,00	9,00	10,00	12,00	14,00	16,00	UND MEHR	ANGABE		MIETANGABE	JE	M2-MIETE	LFD.
										M2	DM	WOHNUNG	NR.
9	10	11	12	13	14	15	16	17		18	19	20	

MIETWOHNUNGEN

162	145	200	147	442	314	197	222	268	53340	533975	10.01	01
1320	1100	704	401	535	123	28	13	882	482958	3064196	6.34	02
985	598	328	152	165	42	6	7	614	569810	3218503	5.65	03
341	194	100	37	49	4	2	2	152	303680	1603858	5.28	04
2808	2037	1332	737	1191	483	233	244	1916	1409788	8420532	5.97	05

120	92	88	64	145	75	46	51	194	29231	227639	7.79	06
764	388	270	130	182	38	10	7	593	376829	1924535	5.11	07
332	149	94	37	41	8	1	1	332	344785	1553906	4.51	08
59	22	19	5	23	1	-	-	80	126311	510307	4.04	09
1275	651	471	236	391	122	57	59	1199	877156	4216387	4.81	10

70	46	63	40	159	136	77	81	137	23617	183530	7.77	11
96	67	42	24	31	6	2	2	308	76852	325909	4.24	12
25	24	11	3	10	2	-	-	450	34905	145690	4.17	13
6	4	1	2	1	-	-	-	19	12920	51987	4.02	14
197	141	117	69	201	144	79	83	914	148294	707116	4.77	15

352	283	351	251	746	525	320	354	599	106188	945144	8.90	16
2180	1555	1016	555	748	167	40	22	1783	936639	5314640	5.67	17
1342	771	433	192	216	52	7	8	1396	949500	4918099	5.18	18
406	220	120	44	73	5	2	2	251	442911	2166152	4.89	19
4280	2829	1920	1042	1783	749	369	386	4029	2435238	13344035	5.48	20

75	96	83	53	124	91	55	47	157	22670	198406	8.75	21
1393	932	660	237	253	41	13	10	423	377191	2391106	6.34	22
443	276	154	46	48	7	1	2	244	208233	1209315	5.81	23
81	67	37	14	37	1	1	-	61	80071	456522	5.70	24
1992	1371	934	350	462	140	70	59	885	688165	4255349	6.18	25

81	38	19	13	30	20	5	20	116	20131	120951	6.01	26
569	188	84	41	43	8	2	2	254	312778	1566719	5.01	27
74	28	22	8	7	1	-	-	99	65575	313133	4.78	28
10	4	1	1	-	-	-	-	15	17444	73493	4.21	29
734	258	126	63	80	29	7	22	484	415928	2074296	4.99	30

23	6	18	8	27	10	12	25	27	5624	40253	7.16	31
29	17	19	2	7	1	-	1	64	18690	83428	4.46	32
6	8	3	1	3	-	-	-	100	7694	35771	4.65	33
1	-	-	-	1	1	-	-	3	1688	8458	5.01	34
59	31	40	11	38	12	12	26	194	33696	167910	4.98	35

179	140	120	74	181	121	72	92	300	48425	359610	7.43	36
1991	1137	763	280	303	50	15	13	741	708659	4041253	5.70	37
523	312	179	55	58	8	1	2	443	281502	1558219	5.54	38
92	71	38	15	38	2	1	-	79	99203	538473	5.43	39
2785	1660	1100	424	580	181	89	107	1563	1137789	6497555	5.71	40

NOCH: 8. BEWOHNTE REINE MIETWOHNUNGEN *) IN GEBAEUDEN NACH M2/MIETPREISSTUFEN,

5 REG.-BEZ. GIESSEN

LFD. NR.	GEGENSTAND DER NACHWEISUNG	REINE MIET- WOHNUNGEN INSGESAMT	DAVON MIT EINER						
			UNTER	2,00	2,50	3,00	3,50	4,00	5,00
			2,00	-	-	-	-	-	-
			2,00	2,50	3,00	3,50	4,00	5,00	6,00
		1	2	3	4	5	6	7	8

NOCH: REINE

REINE MIETWOHNUNGEN 1958 - 1968 ERRICHTET

MIT BAD UND WC, MIT SAMMELHEIZUNG

41	VON ... BIS UNTER ... M2 FLAECH									
	UNTER 40	2483	2	1	9	11	12	58	91	
42	40 - 80	12744	70	54	120	185	222	1035	2520	
43	80 - 120	7021	58	53	91	163	306	1027	1570	
44	120 UND MEHR	1204	29	15	35	48	68	197	253	
45	ZUSAMMEN	23452	159	123	255	407	608	2317	4434	

MIT BAD UND WC, OHNE SAMMELHEIZUNG

46	VON ... BIS UNTER ... M2 FLAECH									
	UNTER 40	367	6	2	9	12	17	64	56	
47	40 - 80	7454	21	32	64	92	184	1611	3189	
48	80 - 120	1101	8	17	37	57	92	240	297	
49	120 UND MEHR	140	8	7	11	18	16	26	16	
50	ZUSAMMEN	9062	43	58	121	179	309	1941	3558	

SONSTIGE AUSSTATTUNG

51	VON ... BIS UNTER ... M2 FLAECH									
	UNTER 40	208	3	2	5	9	7	12	15	
52	40 - 80	206	8	6	16	18	13	26	32	
53	80 - 120	127	4	3	4	4	3	4	13	
54	120 UND MEHR	25	2	-	1	-	1	4	4	
55	ZUSAMMEN	566	17	11	26	31	24	46	64	

ZUSAMMEN

56	VON ... BIS UNTER ... M2 FLAECH									
	UNTER 40	3058	11	5	23	32	36	134	162	
57	40 - 80	20404	99	92	200	295	419	2672	5741	
58	80 - 120	8249	70	73	132	224	401	1271	1880	
59	120 UND MEHR	1369	39	22	47	66	85	227	273	
60	ZUSAMMEN	33080	219	192	402	617	941	4304	8056	

REINE MIETWOHNUNGEN 1969 - 1978 ERRICHTET

MIT BAD UND WC, MIT SAMMELHEIZUNG

61	VON ... BIS UNTER ... M2 FLAECH									
	UNTER 40	3121	5	3	5	6	8	49	116	
62	40 - 80	11822	24	23	69	147	203	787	1619	
63	80 - 120	8175	35	30	72	183	300	1145	1814	
64	120 UND MEHR	1865	35	17	40	69	107	323	434	
65	ZUSAMMEN	24983	99	73	186	405	618	2304	3983	

MIT BAD UND WC, OHNE SAMMELHEIZUNG

66	VON ... BIS UNTER ... M2 FLAECH									
	UNTER 40	239	2	-	-	3	3	6	11	
67	40 - 80	1072	6	10	19	22	61	148	187	
68	80 - 120	591	10	6	25	30	41	106	125	
69	120 UND MEHR	150	3	9	6	9	14	27	31	
70	ZUSAMMEN	2052	21	25	50	64	119	287	354	

SONSTIGE AUSSTATTUNG

71	VON ... BIS UNTER ... M2 FLAECH									
	UNTER 40	41	-	1	2	-	2	1	4	
72	40 - 80	67	5	4	6	5	4	6	10	
73	80 - 120	23	1	-	1	-	-	3	-	
74	120 UND MEHR	4	-	-	-	-	1	-	2	
75	ZUSAMMEN	135	6	5	9	5	7	10	16	

ZUSAMMEN

76	VON ... BIS UNTER ... M2 FLAECH									
	UNTER 40	3401	7	4	7	9	13	56	131	
77	40 - 80	12961	35	37	94	174	268	941	1816	
78	80 - 120	8789	46	36	98	213	341	1254	1939	
79	120 UND MEHR	2019	38	26	46	78	122	350	467	
80	ZUSAMMEN	27170	126	103	245	474	744	2601	4353	

*) OHNE DIENST-, WERKS-, HAUSMEISTER-, STIFTSWOHNUNGEN, BERUFS- ODER GESCHAFTSMIETWOHNUNGEN; OHNE MIETWOHNUNGEN AUSLAENDISCHER STREITKRAEFTE UND AEHNLICHER PERSONENGRUPPEN; OHNE VERBILLIGT, KOSTENLOS ODER ERMAESSIGT UEBERLASSENE WOHNUNGEN, OHNE VOELLIG UNTERVERMIETETE WOHNUNGEN. - 1) MIT MITTELN DES SOZIALEN WOHNUNGSBAUS GEFOERDERT (1. FOERDERUNGSWEG).

DURCHSCHNITTSMIETE/M2, BAUJAHR, AUSSTATTUNG, FLAECHE UND OEFFENTLICHER FOERDERUNG

5 REG.-BEZ. GIESSEN

MONATLICHEN MIETE JE M2 VON ... BIS UNTER ... DM										FLAECHE	MIETE	DURCH-	
6,00	7,00	8,00	9,00	10,00	12,00	14,00	16,00	OHNE	DER REINEN WOHNUNGEN			SCHNITTL.	
7,00	8,00	9,00	10,00	12,00	14,00	16,00	UND MEHR	ANGABE	MIT MIETANGABE	M2	DM	JE WOHNUNG	INR.
9	10	11	12	13	14	15	16	17		18	19	20	

MIETWOHNUNGEN

89	167	231	179	416	390	255	308	264	57919	627363	10,83	41
3138	2278	1255	545	510	88	19	7	698	760027	5030579	6,62	42
1475	973	474	184	111	17	1	3	515	594573	3577474	6,02	43
196	118	68	30	36	3	-	-	108	156223	876904	5,61	44
4898	3536	2028	938	1073	498	275	318	1585	1568742	10112320	6,45	45

30	22	21	20	42	14	9	10	33	10110	69019	6,83	46
1475	362	116	48	37	7	2	-	214	444423	2459577	5,53	47
163	60	21	4	8	1	-	-	96	89643	459899	5,13	48
11	7	3	3	-	1	-	-	13	17718	77412	4,37	49
1679	451	161	75	87	23	11	10	356	561894	3065907	5,46	50

12	7	7	10	29	27	6	33	24	3967	35121	8,85	51
14	12	4	3	4	-	1	-	49	8743	42143	4,82	52
8	5	1	1	1	-	-	-	76	4663	23397	5,02	53
5	2	-	3	-	-	1	-	2	3299	19214	5,82	54
39	26	12	17	34	27	8	33	151	20672	119875	5,80	55

131	196	259	209	487	431	270	351	321	71996	731503	10,16	56
4627	2652	1375	596	551	95	22	7	961	1213193	7532299	6,21	57
1646	1038	496	189	120	18	1	3	687	688879	4060770	5,89	58
212	127	71	36	36	4	1	-	123	177240	973530	5,49	59
6616	4013	2201	1030	1194	548	294	361	2092	2151308	13298102	6,18	60

136	132	240	174	655	433	424	481	254	67849	754069	11,11	61
2411	2388	1752	854	794	230	52	7	462	699831	5011764	7,16	62
1680	1213	683	262	185	21	5	4	543	713499	4414346	6,19	63
356	192	105	40	32	7	3	1	104	249969	1421811	5,69	64
4583	3925	2780	1330	1666	691	484	493	1363	1731148	11601990	6,70	65

12	7	12	10	30	69	39	15	20	4849	49948	10,30	66
204	199	103	23	23	10	1	2	54	61319	378614	6,17	67
95	56	22	7	4	2	-	-	62	49107	262956	5,35	68
13	13	4	2	2	1	-	-	16	18457	92338	5,00	69
324	275	141	42	59	82	40	17	152	133732	783856	5,86	70

7	9	3	1	5	1	1	1	3	936	6645	7,10	71
1	6	1	3	3	-	-	-	13	2901	14221	4,90	72
1	-	-	-	1	-	-	-	16	645	2955	4,58	73
1	-	-	-	-	-	-	-	1	640	3100	4,84	74
10	15	4	4	9	1	1	1	32	5122	26921	5,26	75

155	148	255	185	690	503	464	497	277	73634	810662	11,01	76
2616	2593	1856	880	820	240	53	9	529	764051	5404599	7,07	77
1776	1269	795	269	190	23	5	4	621	763251	4680257	6,13	78
370	205	109	42	34	8	3	1	120	269066	1517249	5,64	79
4917	4215	2925	1376	1734	774	525	511	1547	1870002	12412767	6,64	80

NOCH: 8. BEWOHNTE REINE MIETWOHNUNGEN *) IN GEBAEUDEN NACH M2/MIETPREISSTUFEN.

5 REG.-BEZ. GIESSEN

LFD. NR.	GEGENSTAND DER NACHWEISUNG	REINE MIET- WOHNUNGEN INSGESAMT	DAVON MIT EINER						
			UNTER	2,00	2,50	3,00	3,50	4,00	5,00
			2,00	2,50	3,00	3,50	4,00	5,00	6,00
		1	2	3	4	5	6	7	8

NOCH: REINE									
REINE MIETWOHNUNGEN 1979 U. SPAETER ERRICHTET									
MIT BAD UND WC, MIT SAMMELHEIZUNG									
VON ... BIS UNTER ... M2 FLAECHEN									
81	UNTER 40	1434	-	1	1	-	2	21	25
82	40 - 80	6248	14	1	18	36	79	410	901
83	80 - 120	3759	10	13	24	45	108	320	716
84	120 UND MEHR	1200	8	4	9	32	46	145	256
85	ZUSAMMEN	12641	32	19	52	113	235	896	1898
MIT BAD UND WC, OHNE SAMMELHEIZUNG									
VON ... BIS UNTER ... M2 FLAECHEN									
86	UNTER 40	54	1	-	-	1	3	2	2
87	40 - 80	397	-	3	5	8	8	31	67
88	80 - 120	361	-	5	4	15	13	51	81
89	120 UND MEHR	121	4	1	4	9	6	16	32
90	ZUSAMMEN	933	5	9	13	33	30	100	182
SONSTIGE AUSSTATTUNG									
VON ... BIS UNTER ... M2 FLAECHEN									
91	UNTER 40	15	-	-	2	-	1	1	1
92	40 - 80	43	2	1	3	3	4	7	7
93	80 - 120	14	1	-	-	-	-	1	-
94	120 UND MEHR	3	-	-	-	-	-	-	-
95	ZUSAMMEN	75	3	1	5	3	5	9	8
ZUSAMMEN									
VON ... BIS UNTER ... M2 FLAECHEN									
96	UNTER 40	1503	1	1	3	1	6	24	28
97	40 - 80	6688	16	5	26	47	91	448	975
98	80 - 120	4134	11	18	28	60	121	372	797
99	120 UND MEHR	1324	12	5	13	41	52	161	288
100	ZUSAMMEN	13649	40	29	70	149	270	1005	2088
REINE MIETWOHNUNGEN INSGESAMT									
MIT BAD UND WC, MIT SAMMELHEIZUNG									
VON ... BIS UNTER ... M2 FLAECHEN									
101	UNTER 40	10327	19	19	32	38	56	239	434
102	40 - 80	46556	262	198	394	758	1043	4289	8267
103	80 - 120	28165	207	213	388	759	1296	4176	6136
104	120 UND MEHR	7183	144	101	204	329	416	1206	1504
105	ZUSAMMEN	92231	632	531	1018	1884	2811	9910	16341
MIT BAD UND WC, OHNE SAMMELHEIZUNG									
VON ... BIS UNTER ... M2 FLAECHEN									
106	UNTER 40	2610	32	24	41	67	89	380	300
107	40 - 80	21625	214	315	499	852	1309	5402	6306
108	80 - 120	6943	184	225	428	582	730	1498	1269
109	120 UND MEHR	1539	116	85	146	174	157	262	221
110	ZUSAMMEN	32717	546	649	1114	1675	2285	7542	8096
SONSTIGE AUSSTATTUNG									
VON ... BIS UNTER ... M2 FLAECHEN									
111	UNTER 40	1655	63	45	52	62	59	110	103
112	40 - 80	2396	182	167	234	222	193	308	242
113	80 - 120	1181	60	50	49	52	60	78	64
114	120 UND MEHR	157	17	8	12	2	22	19	21
115	ZUSAMMEN	5389	322	270	347	338	334	515	430
ZUSAMMEN									
VON ... BIS UNTER ... M2 FLAECHEN									
116	UNTER 40	14592	114	88	125	167	204	729	837
117	40 - 80	70577	658	680	1127	1832	2545	9999	14815
118	80 - 120	36289	451	488	865	1393	2086	5752	7469
119	120 UND MEHR	8879	277	194	362	505	595	1487	1746
120	INSGESAMT	130337	1500	1450	2479	3897	5430	17967	24867

*) OHNE DIENST-, WERKS-, HAUSMEISTER-, STIFTSWOHNUNGEN, BERUFS- ODER GESCHAFTSMIETWOHNUNGEN; OHNE MIETWOHNUNGEN AUSLAENDISCHER STREITKRAEFTE UND AEHNLICHER PERSONENGRUPPEN; OHNE VERBILLIGT, KOSTENLOS ODER ERMAESSIGT UEBERLASSENE WOHNUNGEN, OHNE VOELLIG UNTERVERMIETETE WOHNUNGEN. - 1) MIT MITTELEN DES SOZIALEN WOHNUNGSBAUS GEFOERDERT (1. FOERDERUNGSNEG).

DURCHSCHNITTSMIETE/M2, BAUJAHR, AUSSTATTUNG, FLAECHE UND OEFFENTLICHER FOERDERUNG

5 REG.-BEZ. GIESSEN

MONATLICHEN MIETE JE M2 VON ... BIS UNTER ... DM										FLAECHE	MIETE	DURCH-
6,00	7,00	8,00	9,00	10,00	12,00	14,00	16,00	OHNE	DER REINEN WOHNUNGEN			SCHNITTL.
7,00	8,00	9,00	10,00	12,00	14,00	16,00	UND MEHR	ANGABE	MIT	M2	DM	JE
									MIETANGABE			WOHNUNG
												INR.
9	10	11	12	13	14	15	16	17	18	19	20	

MIETWOHNUNGEN

47	43	84	62	221	223	234	344	126	35226	446635	12,68	81
1100	1016	830	521	754	239	72	21	236	362981	2764495	7,62	82
782	547	393	204	256	33	6	4	298	322200	2198921	6,82	83
241	160	121	55	51	8	1	2	61	162127	1041016	6,42	84
2170	1766	1428	842	1282	503	313	371	721	882534	6451067	7,31	85

4	4	5	3	14	4	1	3	7	1373	12419	9,05	86
98	47	30	25	39	8	-	-	28	22571	155452	6,89	87
55	45	27	9	15	3	-	-	37	30226	186937	6,18	88
22	12	6	1	3	-	-	-	5	15849	86743	5,47	89
179	108	68	38	71	15	1	4	77	70019	441551	6,31	90

-	-	-	1	1	3	-	2	3	309	2700	8,74	91
3	1	2	3	2	1	-	-	4	2068	11057	5,35	92
2	-	-	-	-	1	-	-	9	423	2665	6,30	93
1	-	1	-	-	-	-	-	1	290	2100	7,24	94
6	1	3	4	3	5	-	2	17	3090	18522	5,99	95

51	47	89	66	236	230	235	349	136	36908	461754	12,51	96
1201	1064	862	549	795	248	72	21	268	387620	2931004	7,56	97
839	592	420	213	271	37	6	5	344	352849	2388523	6,77	98
264	172	128	56	54	8	1	2	67	178266	1129859	6,34	99
2355	1875	1499	884	1356	523	314	377	815	955643	6911140	7,23	100

509	583	838	615	1858	1451	1165	1402	1069	237004	2560448	10,80	101
9362	7714	5201	2558	2846	721	184	58	2701	2682988	18262140	6,81	102
5365	3607	2032	848	765	120	19	20	2214	2408315	14618559	6,07	103
1215	731	431	176	205	23	7	5	486	952070	5400111	5,67	104
16451	12635	8502	4197	5674	2315	1375	1485	6470	6280377	40841258	6,50	105

247	163	145	110	261	182	100	99	370	65694	479976	7,31	106
3110	1184	603	267	324	71	15	11	1143	1217920	6484897	5,32	107
719	338	186	65	75	15	1	2	626	579336	2776831	4,79	108
115	58	33	12	28	3	-	-	129	195779	840293	4,29	109
4191	1743	967	454	688	271	116	112	2268	2058729	10581997	5,14	110

112	68	91	60	221	177	96	142	194	34453	268249	7,79	111
143	103	68	35	47	8	3	3	438	109254	476758	4,36	112
42	37	15	5	15	3	-	-	651	48330	210478	4,36	113
14	6	2	5	2	1	1	-	25	18837	84859	4,50	114
311	214	176	105	285	189	100	145	1308	210874	1040344	4,93	115

868	814	1074	785	2340	1810	1361	1643	1633	337151	3308673	9,81	116
12615	9001	5872	2860	3217	800	202	72	4282	4010162	25223795	6,29	117
6126	3982	2233	918	855	138	20	22	3491	3035981	17605868	5,80	118
1344	795	466	193	235	27	8	5	640	1166686	6325263	5,42	119
20953	14592	9645	4756	6647	2775	1591	1742	10046	8549980	52463599	6,14	120

NOCH: 8. BEWOHNTE REINE MIETWOHNUNGEN *) IN GEBAEUDEN NACH M2/MIETPREISSTUFEN,

5 REG.-BEZ. GIESSEN

LFD. NR.	GEGENSTAND DER NACHWEISUNG	REINE MIET- WOHNUNGEN INSGESAMT	DAVON MIT EINER							
			UNTER 2,00	2,00	2,50	3,00	3,50	4,00	5,00	
				-	-	-	-	-	-	
				2,50	3,00	3,50	4,00	5,00	6,00	
		1	2	3	4	5	6	7	8	

REINE MIETWOHNUNGEN, BIS 1948 ERRICHTET										
MIT BAD UND WC, MIT SAMMELHEIZUNG										
VON ... BIS UNTER ... M2 FLAECHE										
121	UNTER 40	108	-	-	-	2	1	5	20	
122	40 - 80	146	2	1	-	1	-	13	33	
123	80 - 120	65	2	-	1	-	6	12	13	
124	120 UND MEHR	12	1	-	-	1	-	1	1	
125	ZUSAMMEN	331	5	1	1	4	7	31	67	
MIT BAD UND WC, OHNE SAMMELHEIZUNG										
VON ... BIS UNTER ... M2 FLAECHE										
126	UNTER 40	6	-	-	1	-	-	-	1	
127	40 - 80	63	2	2	2	5	5	21	15	
128	80 - 120	13	-	-	2	1	2	3	2	
129	120 UND MEHR	5	1	1	-	-	1	-	1	
130	ZUSAMMEN	87	3	3	5	6	8	24	19	
SONSTIGE AUSSTATTUNG										
VON ... BIS UNTER ... M2 FLAECHE										
131	UNTER 40	4	-	-	1	-	-	2	1	
132	40 - 80	20	1	1	1	7	-	5	-	
133	80 - 120	7	1	-	-	-	-	-	1	
134	120 UND MEHR	-	-	-	-	-	-	-	-	
135	ZUSAMMEN	31	2	1	2	7	-	7	2	
ZUSAMMEN										
VON ... BIS UNTER ... M2 FLAECHE										
136	UNTER 40	118	-	-	2	2	1	7	22	
137	40 - 80	229	5	4	3	13	5	39	48	
138	80 - 120	85	3	-	3	1	8	15	16	
139	120 UND MEHR	17	2	1	-	1	1	1	2	
140	ZUSAMMEN	449	10	5	8	17	15	62	88	
REINE MIETWOHNUNGEN 1949 - 1957 ERRICHTET										
MIT BAD UND WC, MIT SAMMELHEIZUNG										
VON ... BIS UNTER ... M2 FLAECHE										
141	UNTER 40	224	2	1	-	2	2	20	41	
142	40 - 80	3076	9	3	11	35	68	391	877	
143	80 - 120	306	3	3	3	9	15	85	69	
144	120 UND MEHR	29	2	1	3	2	3	5	3	
145	ZUSAMMEN	3635	16	8	17	48	88	501	990	
MIT BAD UND WC, OHNE SAMMELHEIZUNG										
VON ... BIS UNTER ... M2 FLAECHE										
146	UNTER 40	391	1	-	1	5	12	146	105	
147	40 - 80	3742	6	22	23	74	258	1591	1207	
148	80 - 120	198	7	4	5	11	23	54	41	
149	120 UND MEHR	17	4	-	1	3	-	2	2	
150	ZUSAMMEN	4348	18	26	30	93	293	1793	1355	
SONSTIGE AUSSTATTUNG										
VON ... BIS UNTER ... M2 FLAECHE										
151	UNTER 40	23	-	1	3	3	3	3	3	
152	40 - 80	69	2	2	7	7	14	8	12	
153	80 - 120	19	1	2	-	2	2	4	2	
154	120 UND MEHR	2	-	-	-	-	1	-	-	
155	ZUSAMMEN	113	3	5	10	12	20	15	17	
ZUSAMMEN										
VON ... BIS UNTER ... M2 FLAECHE										
156	UNTER 40	638	3	2	4	10	17	169	149	
157	40 - 80	6887	17	27	41	116	340	1990	2096	
158	80 - 120	523	11	9	8	22	40	143	112	
159	120 UND MEHR	48	6	1	4	5	4	7	5	
160	ZUSAMMEN	8096	37	39	57	153	401	2309	2362	

*) OHNE DIENST-, WERKS-, HAUSMEISTER-, STIFTSWOHNUNGEN; BERUFS- ODER GESCHAFTSMIETWOHNUNGEN; OHNE MIETWOHNUNGEN AUSLAENDISCHER STREITKRAEFTE UND AEHNLICHER PERSONENGRUPPEN; OHNE VERBILIGT, KOSTENLOS ODER ERMAESSIGT UEBERLASSENE WOHNUNGEN; OHNE VOELLIG UNTERVERMIETETE WOHNUNGEN. - 1) MIT MITTELEN DES SOZIALEN WOHNUNGSBAUS GEFOERDERT (1. FOERDERUNGSWEG).

DURCHSCHNITTSMIETE/M2, BAUJAHR, AUSSTATTUNG, FLAECHE UND OEFFENTLICHER FOERDERUNG

5 REG.-BEZ. GIESSEN

MONATLICHEN MIETE JE M2 VON ... BIS UNTER ... DM										FLAECHE	MIETE	DURCH-
6,00	7,00	8,00	9,00	10,00	12,00	14,00	16,00	OHNE	DER REINEN WOHNUNGEN			SCHNITTL.
7,00	8,00	9,00	10,00	12,00	14,00	16,00	UND MEHR	ANGABE	MIT	M2	DM	M2-MIETE
									MIETANGABE			JE
												WOHNUNG
												NR.
9	10	11	12	13	14	15	16	17				20

OEFFENTLICH GEFOERDERT 1)

5	2	6	2	6	18	17	23	1	2252	20306	9,02	121
46	26	8	8	2	2	-	-	4	7947	52066	6,55	122
13	8	4	1	1	-	-	-	4	5617	32292	5,75	123
3	4	-	-	-	-	-	-	1	1454	8330	5,73	124
67	40	18	11	9	20	17	23	10	17270	112994	6,54	125
-	3	-	1	-	-	-	-	1	214	1403	6,56	126
4	5	1	-	-	-	-	-	1	3957	18585	4,70	127
-	-	-	-	-	-	-	-	3	891	3563	4,00	128
1	-	-	-	-	-	-	-	1	705	2713	3,85	129
5	8	1	1	-	-	-	-	4	5767	26264	4,55	130
-	-	-	-	-	-	-	-	1	137	569	4,15	131
-	-	2	-	1	-	-	-	2	945	4343	4,60	132
1	-	-	-	-	-	-	-	4	266	1182	4,44	133
-	-	-	-	-	-	-	-	1	1	0	0,0	134
1	-	2	-	1	-	-	-	6	1348	6094	4,52	135
5	5	6	3	6	18	17	23	1	2603	22278	8,56	136
50	31	11	8	3	2	-	-	7	12849	74994	5,84	137
14	8	4	1	1	-	-	-	11	6774	37037	5,47	138
4	4	-	-	-	-	-	-	1	2159	11043	5,11	139
73	48	21	12	10	20	17	23	20	24385	145352	5,96	140
40	44	28	17	14	2	1	-	10	7263	50663	6,98	141
752	432	293	77	56	9	1	4	58	169436	1063786	6,28	142
52	31	14	2	1	-	1	-	18	25882	142365	5,48	143
2	3	-	1	-	-	-	-	4	3418	14709	4,30	144
846	510	335	97	71	11	3	4	90	206099	1271523	6,17	145
38	17	9	-	11	3	-	1	42	12090	65703	5,43	146
341	86	29	13	14	1	-	-	77	203984	1019350	5,00	147
19	7	5	-	1	-	-	-	21	15854	75990	4,79	148
1	-	-	-	-	-	-	-	4	1858	6260	3,37	149
399	110	43	13	26	4	-	1	144	233786	1167303	4,99	150
1	2	-	-	1	-	-	-	3	622	2799	4,50	151
4	3	5	-	-	-	-	-	5	3380	15254	4,51	152
-	1	-	-	-	-	-	-	5	1357	5315	3,92	153
-	-	-	-	-	-	-	-	1	120	433	3,61	154
5	6	5	-	1	-	-	-	14	5479	23801	4,34	155
79	63	37	17	26	5	1	1	55	19975	119165	5,97	156
1097	521	327	90	70	10	1	4	140	376800	2098390	5,57	157
71	39	19	2	2	-	1	-	44	43193	223670	5,18	158
3	3	-	1	-	-	-	-	9	5396	21402	3,97	159
1250	626	383	110	98	15	3	5	248	445364	2462627	5,53	160

NOCH: 8. BEWOHNTE REINE MIETWOHNUNGEN *) IN GEBÄUDEN NACH M2/MIETPREISSTUFEN,

5 REG.-BEZ. GIESSEN

LFD. NR.	GEGENSTAND DER NACHWEISUNG	REINE MIET- WOHNUNGEN INSGESAMT	DAVON MIT EINER						
			UNTER	2,00	2,50	3,00	3,50	4,00	5,00
			2,00	2,50	3,00	3,50	4,00	5,00	6,00
			1	2	3	4	5	6	7

NOCH: REINE MIETWOHNUNGEN,

REINE MIETWOHNUNGEN 1958 - 1968 ERRICHTET									
MIT BAD UND WC, MIT SAMMELHEIZUNG									
VON ... BIS UNTER ... M2 FLÄCHE									
161	UNTER 40	390	-	-	-	2	2	26	34
162	40 - 80	5967	11	9	22	38	39	321	1409
163	80 - 120	1392	7	1	12	12	26	114	308
164	120 UND MEHR	66	2	2	2	1	3	12	19
165	ZUSAMMEN	7815	20	12	36	53	70	473	1770
MIT BAD UND WC, OHNE SAMMELHEIZUNG									
VON ... BIS UNTER ... M2 FLÄCHE									
166	UNTER 40	125	4	1	-	4	6	15	28
167	40 - 80	6057	14	14	32	39	105	1338	2769
168	80 - 120	487	3	2	7	17	21	103	180
169	120 UND MEHR	23	2	1	2	2	3	3	5
170	ZUSAMMEN	6692	23	18	41	62	135	1459	2982
SONSTIGE AUSSTATTUNG									
VON ... BIS UNTER ... M2 FLÄCHE									
171	UNTER 40	25	-	-	-	3	-	2	5
172	40 - 80	28	1	1	2	2	2	4	8
173	80 - 120	11	1	1	1	-	1	-	-
174	120 UND MEHR	2	1	-	-	-	-	-	-
175	ZUSAMMEN	66	3	2	3	5	3	6	13
ZUSAMMEN									
VON ... BIS UNTER ... M2 FLÄCHE									
176	UNTER 40	540	4	1	-	9	8	43	67
177	40 - 80	12052	26	24	56	79	146	1663	4186
178	80 - 120	1890	11	4	20	29	48	217	488
179	120 UND MEHR	91	5	3	4	3	6	15	24
180	ZUSAMMEN	14573	46	32	80	120	208	1938	4765
REINE MIETWOHNUNGEN 1969 - 1978 ERRICHTET									
MIT BAD UND WC, MIT SAMMELHEIZUNG									
VON ... BIS UNTER ... M2 FLÄCHE									
181	UNTER 40	669	2	1	-	2	-	20	63
182	40 - 80	4799	-	3	13	25	26	153	505
183	80 - 120	1374	1	-	6	13	21	65	197
184	120 UND MEHR	72	6	2	3	3	6	12	7
185	ZUSAMMEN	6914	9	6	22	43	53	250	772
MIT BAD UND WC, OHNE SAMMELHEIZUNG									
VON ... BIS UNTER ... M2 FLÄCHE									
186	UNTER 40	142	1	-	-	2	1	4	2
187	40 - 80	428	-	3	5	8	5	17	71
188	80 - 120	87	-	1	-	3	4	11	14
189	120 UND MEHR	8	1	-	1	-	-	1	1
190	ZUSAMMEN	665	2	4	6	13	10	33	88
SONSTIGE AUSSTATTUNG									
VON ... BIS UNTER ... M2 FLÄCHE									
191	UNTER 40	2	-	-	-	-	-	-	-
192	40 - 80	5	-	1	2	-	-	-	2
193	80 - 120	1	-	-	-	-	-	1	-
194	120 UND MEHR	8	-	-	-	-	-	-	-
195	ZUSAMMEN	8	-	1	2	-	-	1	2
ZUSAMMEN									
VON ... BIS UNTER ... M2 FLÄCHE									
196	UNTER 40	813	3	1	-	4	1	24	65
197	40 - 80	5232	-	7	20	33	31	170	578
198	80 - 120	1462	1	1	6	16	25	77	211
199	120 UND MEHR	80	7	2	4	3	6	13	8
200	ZUSAMMEN	7587	11	11	30	56	63	284	862

*) OHNE DIENST-, WERKS-, HAUSMEISTER-, STIFTSWOHNUNGEN; BERUFS- ODER GESCHAFTSMIETWOHNUNGEN; OHNE MIETWOHNUNGEN AUSLAENDISCHER STREITKRAEFTE UND AEHNLICHER PERSONENGRUPPEN; OHNE VERBILLIGT, KOSTENLOS ODER ERMAESSIGT UEBERLASSENE WOHNUNGEN, OHNE VOELLIG UNTERVERMIETETE WOHNUNGEN. - 1) MIT MITTELN DES SOZIALEN WOHNUNGSBAUS GEFOERDERT (1. FOERDERUNGSWEG).

DURCHSCHNITTSMIETE/M2, BAUJAHR, AUSSTATTUNG, FLAECHE UND OEFFENTLICHER FOERDERUNG

5 REG.-BEZ. GIESSEN

MONATLICHEN MIETE JE M2 VON ... BIS UNTER ... DM										FLAECHE	MIETE	DURCH-	
6,00	7,00	8,00	9,00	10,00	12,00	14,00	16,00	OHNE	DER REINEN WOHNUNGEN	MIT	M2-MIETE	JE	LFD.
7,00	8,00	9,00	10,00	12,00	14,00	16,00	UND MEHR	ANGABE	MIETANGABE			WOHNUNG	NR.
										M2	DM		
9	10	11	12	13	14	15	16	17	18	19	20		

OEFFENTLICH GEFOERDERT 1)

27	44	67	41	82	25	5	9	26	10531	88856	8,44	161
1988	1265	493	184	58	9	1	2	118	373746	2456605	6,57	162
455	293	87	25	7	-	-	-	45	118910	754093	6,34	163
12	4	3	-	-	1	-	-	5	8720	46427	5,32	164
2482	1606	650	250	147	35	6	11	194	511907	3345981	6,54	165

17	17	5	3	4	3	1	5	12	3518	22041	6,27	166
1286	265	69	19	11	1	1	-	94	365888	2024493	5,53	167
107	22	5	1	2	-	-	-	17	40732	219522	5,39	168
4	-	-	-	-	-	-	-	1	3150	13029	4,14	169
1414	304	79	23	17	4	2	5	124	413288	2279085	5,51	170

4	-	2	1	2	-	1	-	5	526	3377	6,42	171
2	2	-	-	-	-	-	-	4	1398	6493	4,64	172
-	1	1	-	-	-	-	-	5	548	2540	4,64	173
-	-	-	1	-	-	-	-	1	310	1362	4,39	174
6	3	3	2	2	-	1	-	14	2782	13772	4,95	175

48	61	74	45	88	28	7	14	43	14575	114274	7,84	176
3276	1532	562	203	69	10	2	2	216	741032	4487591	6,06	177
562	316	93	26	9	-	-	-	67	160190	976155	6,09	178
16	4	3	1	-	1	-	-	6	12180	60818	4,99	179
3902	1913	732	275	166	39	9	16	332	927977	5638838	6,08	180

33	49	64	36	121	57	80	97	44	13267	129200	9,74	181
1256	1333	814	340	171	71	23	1	65	294666	2160962	7,33	182
338	354	219	82	29	2	1	-	46	118772	830199	6,99	183
13	8	6	-	1	1	-	-	4	9861	51217	5,19	184
1640	1744	1103	458	322	131	104	98	159	436566	3171578	7,26	185

5	1	3	-	21	55	30	13	4	2469	28274	11,45	186
105	132	57	6	4	6	-	-	9	24465	164692	6,73	187
14	28	2	1	3	-	-	-	6	7253	45959	6,34	188
-	-	-	1	-	-	-	-	3	698	2938	4,21	189
124	161	62	8	28	61	30	13	22	34885	241863	6,93	190

-	-	1	-	1	-	-	-	1	51	513	10,06	191
-	-	-	-	-	-	-	-	1	252	967	3,84	192
-	-	-	-	-	-	-	-	1	100	400	4,00	193
-	-	-	-	-	-	-	-	1	1	0	0,0	194
-	-	1	-	1	-	-	-	1	403	1880	4,67	195

38	50	68	36	143	112	110	110	48	15787	157987	10,01	196
1361	1465	871	346	175	77	23	1	74	319383	2326621	7,28	197
352	382	221	83	32	2	1	-	52	126125	876558	6,95	198
13	8	6	1	1	1	-	-	7	10559	54155	5,13	199
1764	1905	1166	466	351	192	134	111	181	471854	3415321	7,24	200

NOCH: 8. BEWOHNTE REINE MIETWOHNUNGEN *) IN GEBAEUDEN NACH M2/MIETPREISSTUFEN,

5 REG.-BEZ. GIESSEN

LFD. NR.	GEGENSTAND DER NACHWEISUNG	REINE MIET- WOHNUNGEN INSGESAMT	DAVON MIT EINER							
			UNTER	2,00	2,50	3,00	3,50	4,00	5,00	
			2,00	2,50	3,00	3,50	4,00	5,00	6,00	
			1	2	3	4	5	6	7	8

NOCH: REINE MIETWOHNUNGEN,

REINE MIETWOHNUNGEN 1979 U. SPAETER ERRICHTET

MIT BAD UND WC, MIT SAMMELHEIZUNG

VON ... BIS	UNTER ... M2 FLAECHE								
201	UNTER 40	111	-	-	-	-	-	1	2
202	40 - 80	1738	2	-	1	4	8	103	329
203	80 - 120	459	1	-	2	5	7	34	113
204	120 UND MEHR	32	3	-	-	-	2	3	9
205	ZUSAMMEN	2340	6	-	3	9	17	141	453

MIT BAD UND WC, OHNE SAMMELHEIZUNG

VON ... BIS	UNTER ... M2 FLAECHE								
206	UNTER 40	3	-	-	-	-	-	-	1
207	40 - 80	67	-	-	-	-	1	5	8
208	80 - 120	30	-	-	1	1	1	3	9
209	120 UND MEHR	-	-	-	-	-	-	-	-
210	ZUSAMMEN	100	-	-	1	1	2	8	18

SONSTIGE AUSSTATTUNG

VON ... BIS	UNTER ... M2 FLAECHE								
211	UNTER 40	-	-	-	-	-	-	-	-
212	40 - 80	7	-	-	2	-	1	2	-
213	80 - 120	-	-	-	-	-	-	-	-
214	120 UND MEHR	-	-	-	-	-	-	-	-
215	ZUSAMMEN	7	-	-	2	-	1	2	-

ZUSAMMEN

VON ... BIS	UNTER ... M2 FLAECHE								
216	UNTER 40	114	-	-	-	-	-	1	3
217	40 - 80	1812	2	-	3	4	10	110	337
218	80 - 120	489	1	-	3	6	8	37	122
219	120 UND MEHR	32	3	-	-	-	2	3	9
220	ZUSAMMEN	2447	6	-	6	10	20	151	471

REINE MIETWOHNUNGEN INSGESAMT

MIT BAD UND WC, MIT SAMMELHEIZUNG

VON ... BIS	UNTER ... M2 FLAECHE								
221	UNTER 40	1502	4	2	-	8	5	72	160
222	40 - 80	15726	24	16	47	103	141	981	3153
223	80 - 120	3596	14	4	24	39	75	310	700
224	120 UND MEHR	211	14	5	8	7	14	33	39
225	ZUSAMMEN	21035	56	27	79	157	235	1396	4052

MIT BAD UND WC, OHNE SAMMELHEIZUNG

VON ... BIS	UNTER ... M2 FLAECHE								
226	UNTER 40	667	6	1	2	11	19	165	137
227	40 - 80	10357	22	41	62	126	374	2972	4070
228	80 - 120	815	10	7	15	33	51	174	246
229	120 UND MEHR	53	8	2	4	5	4	6	9
230	ZUSAMMEN	11892	46	51	83	175	448	3317	4462

SONSTIGE AUSSTATTUNG

VON ... BIS	UNTER ... M2 FLAECHE								
231	UNTER 40	54	-	1	4	6	3	7	9
232	40 - 80	129	4	5	14	16	17	19	22
233	80 - 120	38	3	3	1	2	3	5	3
234	120 UND MEHR	4	1	-	-	-	1	-	-
235	ZUSAMMEN	225	8	9	19	24	24	31	34

ZUSAMMEN

VON ... BIS	UNTER ... M2 FLAECHE								
236	UNTER 40	2223	10	4	6	25	27	244	306
237	40 - 80	26212	50	62	123	245	532	3972	7245
238	80 - 120	4449	27	14	40	74	129	489	949
239	120 UND MEHR	268	23	7	12	12	19	39	48
240	INSGESAMT	33152	110	87	181	356	707	4744	8548

*) OHNE DIENST-, WERKS-, HAUSMEISTER-, STIFTSWOHNUNGEN, BERUFS- ODER GESCHAFTSMIETWOHNUNGEN; OHNE MIETWOHNUNGEN AUSLAENDISCHER STREITKRAEFTE UND AEHNLICHER PERSONENGRUPPEN; OHNE VERBILLIGT, KOSTENLOS ODER ERMAESSIGT UEBERLASSENE WOHNUNGEN, OHNE VOELLIG UNTERVERMIETETE WOHNUNGEN, - 1) MIT MITTELEN DES SOZIALEN WOHNUNGSBAUS GEFUERDERT (1. FOERDERUNGSWEG).

DURCHSCHNITTSMIETE/M2, BAUJAHR, AUSSTATTUNG, FLAECHE UND OEFFENTLICHER FOERDERUNG

5 REG.-BEZ. GIESSEN

MONATLICHEN MIETE JE M2 VON ... BIS UNTER ... DM										FLAECHE	MIETE	DURCH-
6,00	7,00	8,00	9,00	10,00	12,00	14,00	16,00	OHNE	DER REINEN WOHNUNGEN			SCHNITTL.
7,00	8,00	9,00	10,00	12,00	14,00	16,00	UND MEHR	ANGABE	MIT MIETANGABE	M2	DM	JE WOHNUNG
9	10	11	12	13	14	15	16	17		18	19	20

OEFFENTLICH GEFUERDERT 1)

3	7	11	4	13	12	29	12	17	2348	27762	11,82	201
469	383	249	102	58	6	4	-	20	104924	729458	6,95	202
165	61	29	6	16	-	-	-	20	39233	252272	6,43	203
4	4	2	2	-	-	-	-	3	3983	22456	5,64	204
641	455	291	114	87	18	33	12	60	150488	1031948	6,86	205
-	-	-	-	-	1	-	-	1	47	420	8,94	206
40	8	1	1	1	-	-	-	2	3906	25028	6,41	207
9	4	1	-	-	-	-	-	1	2627	15332	5,84	208
-	-	-	-	-	-	-	-	1	1	0	0,0	209
49	12	2	1	1	1	-	-	4	6580	40780	6,20	210
-	-	-	-	-	-	-	-	1	1	0	0,0	211
-	-	-	-	-	1	-	-	1	330	1729	5,24	212
-	-	-	-	-	-	-	-	1	1	0	0,0	213
-	-	-	-	-	-	-	-	1	1	0	0,0	214
-	-	-	-	-	1	-	-	1	330	1729	5,24	215
3	7	11	4	13	13	29	12	18	2395	28182	11,77	216
509	391	250	103	59	7	4	-	23	109160	756215	6,93	217
174	65	30	6	16	-	-	-	21	41860	267604	6,39	218
4	4	2	2	-	-	-	-	3	3983	22456	5,64	219
690	467	293	115	88	20	33	12	65	157398	1074457	6,83	220
108	146	176	100	236	114	132	141	98	35661	316787	8,88	221
4511	3439	1857	711	345	97	29	7	265	950719	6462877	6,80	222
1023	747	353	116	54	2	2	-	133	308514	2011221	6,52	223
34	23	11	3	1	2	-	-	17	27436	143139	5,22	224
5676	4355	2397	930	636	215	163	148	513	1322330	8934024	6,76	225
60	38	17	4	36	62	31	19	59	18338	117841	6,43	226
1776	494	157	39	30	8	1	-	183	602200	3252148	5,40	227
149	61	13	2	6	-	-	-	48	67357	360366	5,35	228
6	-	-	1	-	-	-	-	8	6411	24940	3,89	229
1991	595	187	46	72	70	32	19	298	694306	3755295	5,41	230
5	2	3	1	4	-	1	-	8	1336	7258	5,43	231
6	5	7	-	1	1	-	-	12	6305	28786	4,57	232
1	2	1	-	-	-	-	-	14	2271	9437	4,16	233
-	-	-	1	-	-	-	-	1	430	1795	4,17	234
12	9	11	2	5	1	1	-	35	10342	47276	4,57	235
173	186	196	105	276	176	164	160	165	55335	441886	7,99	236
6293	3940	2021	750	376	106	30	7	460	1559224	9743811	6,25	237
1173	810	367	118	60	2	2	-	195	378142	2381024	6,30	238
40	23	11	5	1	2	-	-	26	34277	169874	4,96	239
7679	4959	2595	978	713	286	196	167	846	2026978	12736595	6,28	240

NOCH: 8. BEWOHNTE REINE MIETWOHNUNGEN *) IN GEBAEUDEN NACH M2/MIETPREISSTUFEN.

5 REG.-BEZ. GIESSEN

LFD. NR.	GEGENSTAND DER NACHWEISUNG	REINE MIET- WOHNUNGEN INSGESAMT	DAVON MIT EINER							
			UNTER	2,00	2,50	3,00	3,50	4,00	5,00	
			2,00	2,50	3,00	3,50	4,00	5,00	6,00	
			1	2	3	4	5	6	7	8

REINE MIETWOHNUNGEN BIS 1948 ERRICHTET

MIT BAD UND WC, MIT SAMMELHEIZUNG

VON ... BIS UNTER ... M2 FLAECHEN										
241	UNTER 40	2235	9	9	10	12	21	56	101	
242	40 - 80	8707	100	91	120	264	331	1192	1599	
243	80 - 120	6647	72	89	161	293	451	1251	1464	
244	120 UND MEHR	2272	55	46	105	149	164	450	430	
245	ZUSAMMEN	19861	236	235	396	718	967	2949	3594	

MIT BAD UND WC, OHNE SAMMELHEIZUNG

VON ... BIS UNTER ... M2 FLAECHEN										
246	UNTER 40	1199	17	16	26	34	31	106	98	
247	40 - 80	6836	143	208	314	541	612	1397	1250	
248	80 - 120	4055	133	177	328	430	503	875	617	
249	120 UND MEHR	983	89	62	112	127	105	168	112	
250	ZUSAMMEN	13073	382	463	780	1132	1251	2546	2077	

SONSTIGE AUSSTATTUNG

VON ... BIS UNTER ... M2 FLAECHEN										
251	UNTER 40	1130	53	30	29	37	37	80	55	
252	40 - 80	1649	144	116	168	155	136	204	153	
253	80 - 120	827	48	39	43	37	41	57	42	
254	120 UND MEHR	110	14	7	9	1	18	14	14	
255	ZUSAMMEN	3716	259	192	249	230	232	355	264	

ZUSAMMEN

VON ... BIS UNTER ... M2 FLAECHEN										
256	UNTER 40	4564	79	55	65	83	89	242	254	
257	40 - 80	17192	387	415	602	960	1079	2793	3002	
258	80 - 120	11529	253	305	532	760	995	2183	2123	
259	120 UND MEHR	3365	158	115	226	277	287	632	556	
260	ZUSAMMEN	36650	877	890	1425	2080	2450	5850	5935	

REINE MIETWOHNUNGEN 1949 - 1957 ERRICHTET

MIT BAD UND WC, MIT SAMMELHEIZUNG

VON ... BIS UNTER ... M2 FLAECHEN										
261	UNTER 40	722	1	4	7	5	10	30	40	
262	40 - 80	3813	43	25	56	90	140	461	718	
263	80 - 120	2192	27	25	36	66	110	336	490	
264	120 UND MEHR	601	14	18	12	28	28	85	127	
265	ZUSAMMEN	7328	85	72	111	189	288	912	1375	

MIT BAD UND WC, OHNE SAMMELHEIZUNG

VON ... BIS UNTER ... M2 FLAECHEN										
266	UNTER 40	354	5	6	4	12	23	56	27	
267	40 - 80	2061	36	38	72	110	181	603	391	
268	80 - 120	624	26	16	27	38	56	169	106	
269	120 UND MEHR	123	7	5	12	8	15	23	27	
270	ZUSAMMEN	3162	74	65	115	168	275	851	551	

SONSTIGE AUSSTATTUNG

VON ... BIS UNTER ... M2 FLAECHEN										
271	UNTER 40	234	7	11	10	13	9	11	24	
272	40 - 80	342	20	37	33	27	22	52	28	
273	80 - 120	164	4	6	1	9	14	9	6	
274	120 UND MEHR	13	1	1	2	1	1	1	1	
275	ZUSAMMEN	753	32	55	46	50	46	73	59	

ZUSAMMEN

VON ... BIS UNTER ... M2 FLAECHEN										
276	UNTER 40	1310	13	21	21	30	42	97	91	
277	40 - 80	6216	99	100	161	227	343	1116	1137	
278	80 - 120	2980	57	47	64	113	180	514	602	
279	120 UND MEHR	737	22	24	26	37	44	109	155	
280	ZUSAMMEN	11243	191	192	272	407	609	1836	1985	

*) OHNE DIENST-, WERKS-, HAUSMEISTER-, STIFTSWOHNUNGEN, BERUFS- ODER GESCHAFTSMIETWOHNUNGEN; OHNE MIETWOHNUNGEN AUSLAENDISCHER STREITKRAEFTE UND AEHNLICHER PERSONENGRUPPEN; OHNE VERBILLIGT, KOSTENLOS ODER ERMAESSIGT UEBERLASSENE WOHNUNGEN, OHNE VOELLIG UNTERVERMIETETE WOHNUNGEN. - 1) MIT MITTELEN DES SOZIALEN WOHNUNGSBAUS GEFUERDERT (1. FOERDERUNGSWEG).

DURCHSCHNITTSMIETE/M2, BAUJAHR, AUSSTATTUNG, FLAECHE UND OEFFENTLICHER FOERDERUNG

5 REG.-BEZ. GIESSEN

MONATLICHEN MIETE JE M2 VON ... BIS UNTER ... DM										FLAECHE	MIETE	DURCH-
6,00	7,00	8,00	9,00	10,00	12,00	14,00	16,00	OHNE	DER REINEN WOHNUNGEN	MIT	M2-MIETE	ILFD.
7,00	8,00	9,00	10,00	12,00	14,00	16,00	UND MEHR	ANGABE	MIETANGABE	WOHNUNG	NR.	
9	10	11	12	13	14	15	16	17	M2	DM	20	

OEFFENTLICH GEFOERDERT

157	143	194	145	436	296	180	199	267	51088	513669	10,05	241
1274	1074	696	393	533	121	28	13	878	475011	3012130	6,34	242
972	590	324	151	164	42	6	7	610	564193	3186211	5,65	243
338	190	100	37	49	4	2	2	151	302226	1595528	5,28	244
2741	1997	1314	726	1182	463	216	221	1906	1392518	8307538	5,97	245

120	89	88	63	145	75	46	51	194	29017	226236	7,80	246
760	383	269	130	182	38	10	7	592	372872	1905950	5,11	247
332	149	94	37	41	8	1	1	329	343894	1550343	4,51	248
58	22	19	5	23	1	-	-	80	125606	507594	4,04	249
1270	643	470	235	391	122	57	59	1195	871389	4190123	4,81	250

70	46	63	40	159	136	77	81	137	23480	182961	7,79	251
96	67	40	24	30	6	2	2	306	75907	321566	4,24	252
24	24	11	3	10	2	-	-	446	34639	144508	4,17	253
6	4	1	2	1	-	-	-	19	12920	51987	4,02	254
196	141	115	69	200	144	79	83	908	146946	701022	4,77	255

347	278	345	248	740	507	303	331	598	103585	922866	8,91	256
2130	1524	1005	547	745	165	40	22	1776	923790	5239646	5,67	257
1328	763	429	191	215	52	7	8	1385	942726	4881062	5,18	258
402	216	120	44	73	5	2	2	250	440752	2155109	4,89	259
4207	2781	1899	1030	1773	729	352	363	4009	2410853	13198683	5,47	260

35	52	55	36	110	89	54	47	147	15407	147743	9,59	261
641	500	367	160	197	32	12	6	365	207755	1327320	6,39	262
391	245	140	44	47	7	-	2	226	182251	1064950	5,85	263
79	64	37	13	37	1	1	-	57	76653	441813	5,76	264
1146	861	599	253	391	129	67	55	795	482066	2983826	6,19	265

43	21	10	13	19	17	5	19	74	8041	55248	6,87	266
228	102	55	28	29	7	2	2	177	108794	547369	5,03	267
55	21	17	8	6	1	-	-	78	49721	237143	4,77	268
9	4	1	1	-	-	-	-	11	15586	67233	4,31	269
335	148	83	50	54	25	7	21	340	182142	906993	4,98	270

22	4	18	8	26	10	12	25	24	5002	37454	7,49	271
25	14	14	2	7	1	-	1	59	15310	68174	4,45	272
6	7	3	1	3	-	-	-	95	6337	30456	4,81	273
1	-	-	-	1	1	-	-	2	1568	8025	5,12	274
54	25	35	11	37	12	12	26	180	28217	144109	5,11	275

100	77	83	57	155	116	71	91	245	28450	240445	8,45	276
894	616	436	190	233	40	14	9	601	331859	1942863	5,85	277
452	273	160	53	56	8	-	2	399	238309	1334549	5,60	278
89	68	38	14	38	2	1	-	70	93807	517071	5,51	279
1535	1034	717	314	482	166	86	102	1315	692425	4034928	5,83	280

NOCH: 8. BEWOHNTE REINE MIETWOHNUNGEN *) IN GEBÄUDEN NACH M2/MIETPREISSTUFEN,

5 REG.-BEZ. GIESSEN

LFD. NR.	GEGENSTAND DER NACHWEISUNG	REINE MIET- WOHNUNGEN INSGESAMT	DAVON MIT EINER						
			UNTER	2,00	2,50	3,00	3,50	4,00	5,00
			2,00	2,50	3,00	3,50	4,00	5,00	6,00
		1	2	3	4	5	6	7	8

NOCH: REINE MIETWOHNUNGEN, NICHT

REINE MIETWOHNUNGEN 1958 - 1968 ERRICHTET

MIT BAD UND WC, MIT SAMMELHEIZUNG

VON ...	BIS UNTER ... M2 FLÄCHE								
281	UNTER 40	2093	2	1	9	9	10	32	57
282	40 - 80	6777	59	45	98	147	183	714	1111
283	80 - 120	5629	51	52	79	151	280	913	1262
284	120 UND MEHR	1138	27	13	33	47	65	185	234
285	ZUSAMMEN	15637	139	111	219	354	538	1844	2664

MIT BAD UND WC, OHNE SAMMELHEIZUNG

VON ...	BIS UNTER ... M2 FLÄCHE								
286	UNTER 40	242	2	1	9	8	11	49	28
287	40 - 80	1397	7	18	32	53	79	273	420
288	80 - 120	614	5	15	30	40	71	137	117
289	120 UND MEHR	117	6	6	9	16	13	23	11
290	ZUSAMMEN	2370	20	40	80	117	174	482	576

SONSTIGE AUSSTATTUNG

VON ...	BIS UNTER ... M2 FLÄCHE								
291	UNTER 40	183	3	2	5	6	7	10	10
292	40 - 80	178	7	5	14	16	11	22	24
293	80 - 120	116	3	2	3	4	2	4	13
294	120 UND MEHR	23	1	—	1	—	1	4	4
295	ZUSAMMEN	500	14	9	23	26	21	40	51

ZUSAMMEN

VON ...	BIS UNTER ... M2 FLÄCHE								
296	UNTER 40	2518	7	4	23	23	28	91	95
297	40 - 80	8352	73	68	144	216	273	1009	1555
298	80 - 120	6359	59	69	112	195	353	1054	1392
299	120 UND MEHR	1278	34	19	43	63	79	212	249
300	ZUSAMMEN	18507	173	160	322	497	733	2366	3291

REINE MIETWOHNUNGEN 1969 - 1978 ERRICHTET

MIT BAD UND WC, MIT SAMMELHEIZUNG

VON ...	BIS UNTER ... M2 FLÄCHE								
301	UNTER 40	2452	3	2	5	4	8	29	53
302	40 - 80	7023	24	20	56	122	177	634	1114
303	80 - 120	6801	34	30	66	170	279	1080	1617
304	120 UND MEHR	1793	29	15	37	66	101	311	427
305	ZUSAMMEN	18069	90	67	164	362	565	2054	3211

MIT BAD UND WC, OHNE SAMMELHEIZUNG

VON ...	BIS UNTER ... M2 FLÄCHE								
306	UNTER 40	97	1	—	—	1	2	2	9
307	40 - 80	644	6	7	14	14	56	131	116
308	80 - 120	504	10	5	25	27	37	95	111
309	120 UND MEHR	142	2	9	5	9	14	26	30
310	ZUSAMMEN	1387	19	21	44	51	109	254	266

SONSTIGE AUSSTATTUNG

VON ...	BIS UNTER ... M2 FLÄCHE								
311	UNTER 40	39	—	1	2	—	2	1	4
312	40 - 80	62	5	3	4	5	4	6	8
313	80 - 120	22	1	—	1	—	—	2	—
314	120 UND MEHR	4	—	—	—	—	1	—	2
315	ZUSAMMEN	127	6	4	7	5	7	9	14

ZUSAMMEN

VON ...	BIS UNTER ... M2 FLÄCHE								
316	UNTER 40	2588	4	3	7	5	12	32	66
317	40 - 80	7729	35	30	74	141	237	771	1238
318	80 - 120	7327	45	35	92	197	316	1177	1728
319	120 UND MEHR	1939	31	24	42	75	116	337	459
320	ZUSAMMEN	19583	115	92	215	418	681	2317	3491

*) OHNE DIENST-, WERKS-, HAUSMEISTER-, STIFTSWOHNUNGEN, BERUFS- ODER GESCHAEFTSMIETWOHNUNGEN; OHNE MIETWOHNUNGEN AUSLAENDISCHER STREITKRAEFTE UND AEHNLICHER PERSONENGRUPPEN; OHNE VERBILIGT, KOSTENLOS ODER ERMAESSIGT UEBERLASSENE WOHNUNGEN, OHNE VOELLIG UNTERVERMIETETE WOHNUNGEN. - 1) MIT MITTELEN DES SOZIALEN WOHNUNGSBAUS GEFOERDERT (1. FOERDERUNGSWEG).

DURCHSCHNITTSMIETE/M2, BAUJAHR, AUSSTATTUNG, FLAECHE UND OEFFENTLICHER FOERDERUNG

5 REG.-BEZ. GIESSEN

MONATLICHEN MIETE JE M2 VON ... BIS UNTER ... DM										FLAECHE	MIETE	DURCH-
6,00	7,00	8,00	9,00	10,00	12,00	14,00	16,00	OHNE	DER REINEN WOHNUNGEN			SCHNITTL.
7,00	8,00	9,00	10,00	12,00	14,00	16,00	UND MEHR	ANGABE	MIT	M2	DM	M2-MIETE
									MIETANGABE			JE ILFD.
												WOHNUNG INR.
9	10	11	12	13	14	15	16	17		18	19	20

OEFFENTLICH GEFOERDERT

62	123	164	138	334	365	250	299	238	47388	538507	11,36	281
1150	1013	762	361	452	79	18	5	580	386281	2573974	6,66	282
1020	680	387	159	104	17	1	3	470	475663	2823381	5,94	283
184	114	65	30	36	2	-	-	103	147503	830477	5,63	284
2416	1930	1378	688	926	463	269	307	1391	1056835	6766339	6,40	285

13	5	16	17	38	11	8	5	21	6592	46978	7,13	286
189	97	47	29	26	6	1	-	120	78535	435084	5,54	287
56	38	16	3	6	1	-	-	79	48911	240377	4,91	288
7	7	3	3	-	1	-	-	12	14568	64383	4,42	289
265	147	82	52	70	19	9	5	232	148606	786822	5,29	290

8	7	5	9	27	27	5	33	19	3441	31744	9,23	291
12	10	4	3	4	-	1	-	45	7345	33650	4,85	292
8	4	-	1	1	-	-	-	71	4115	20857	5,07	293
5	2	-	2	-	-	1	-	2	2989	17852	5,97	294
33	23	9	15	32	27	7	33	137	17890	106103	5,93	295

83	135	185	164	399	403	263	337	278	57421	617229	10,75	296
1351	1120	813	393	482	85	20	5	745	472161	3044708	6,45	297
1084	722	403	163	111	18	1	3	620	528689	3084615	5,83	298
196	123	68	35	36	3	1	-	117	165060	912712	5,53	299
2714	2100	1469	755	1028	509	285	345	1760	1223331	7659264	6,26	300

103	83	176	138	534	376	344	384	210	54582	624869	11,45	301
1155	1055	938	514	623	159	29	6	397	405165	2850802	7,04	302
1342	859	464	180	156	19	4	4	497	594727	3584147	6,03	303
343	184	99	40	31	6	3	1	100	240108	1370594	5,71	304
2943	2181	1677	872	1344	560	380	395	1204	1294582	8430412	6,51	305

7	6	9	10	9	14	9	2	16	2380	21674	9,11	306
99	67	46	17	19	4	1	2	45	36854	213922	5,80	307
81	28	20	6	1	2	-	-	56	41854	216997	5,18	308
13	13	4	1	2	1	-	-	13	17759	89400	5,03	309
200	114	79	34	31	21	10	4	130	98847	541993	5,48	310

7	9	2	1	4	1	1	1	3	885	6132	6,93	311
1	6	1	3	3	-	-	-	13	2649	13254	5,00	312
1	-	-	-	1	-	-	-	16	545	2555	4,69	313
1	-	-	-	-	-	-	-	1	640	3100	4,84	314
10	15	3	4	8	1	1	1	32	4719	25041	5,31	315

117	98	187	149	547	391	354	387	229	57847	652675	11,28	316
1255	1128	985	534	645	163	30	8	455	444668	3077978	6,92	317
1424	887	684	186	158	21	4	4	569	637126	3803699	5,97	318
357	197	103	41	33	7	3	1	113	258507	1463094	5,66	319
3153	2310	1759	910	1383	582	391	400	1366	1398148	8997446	6,44	320

NOCH: 8. BEWOHNTE REINE MIETWOHNUNGEN *) IN GEBAEUDEN NACH M2/MIETPREISSTUFEN.

5 REG.-BEZ. GIESSEN

LFD. NR.	GEGENSTAND DER NACHWEISUNG	REINE MIET- WOHNUNGEN INSGESAMT	DAVON MIT EINER						
			UNTER 2,00	2,00	2,50	3,00	3,50	4,00	5,00
			2,00	2,50	3,00	3,50	4,00	5,00	6,00
		1	2	3	4	5	6	7	8

NOCH: REINE MIETWOHNUNGEN, NICHT

REINE MIETWOHNUNGEN 1979 U. SPAETER ERRICHTET									
MIT BAD UND WC, MIT SAMMELHEIZUNG									
VON ... BIS UNTER ... M2 FLAECHE									
321.	UNTER 40	1323	-	1	1	-	2	20	23
322	40 - 80	4510	12	1	17	32	71	307	572
323	80 - 120	3300	9	13	22	40	101	286	603
324	120 UND MEHR	1168	5	4	9	32	44	142	247
325	ZUSAMMEN	10301	26	19	49	104	218	755	1445
MIT BAD UND WC, OHNE SAMMELHEIZUNG									
VON ... BIS UNTER ... M2 FLAECHE									
326	UNTER 40	51	1	-	-	1	3	2	1
327	40 - 80	330	-	3	5	8	7	26	59
328	80 - 120	331	-	5	3	14	12	48	72
329	120 UND MEHR	121	4	1	4	9	6	16	32
330	ZUSAMMEN	833	5	9	12	32	28	92	164
SONSTIGE AUSSTATTUNG									
VON ... BIS UNTER ... M2 FLAECHE									
331	UNTER 40	15	-	-	2	-	1	1	1
332	40 - 80	36	2	1	1	3	3	5	7
333	80 - 120	14	1	-	-	-	-	1	-
334	120 UND MEHR	3	-	-	-	-	-	-	-
335	ZUSAMMEN	68	3	1	3	3	4	7	8
ZUSAMMEN									
VON ... BIS UNTER ... M2 FLAECHE									
336	UNTER 40	1389	1	1	3	1	6	23	25
337	40 - 80	4876	14	5	23	43	81	338	638
338	80 - 120	3645	10	18	25	54	113	335	675
339	120 UND MEHR	1292	9	5	13	41	50	158	279
340	ZUSAMMEN	11202	34	29	64	139	250	854	1617
REINE MIETWOHNUNGEN INSGESAMT									
MIT BAD UND WC, MIT SAMMELHEIZUNG									
VON ... BIS UNTER ... M2 FLAECHE									
341	UNTER 40	8825	15	17	32	30	51	167	274
342	40 - 80	30830	238	182	347	655	902	3308	5114
343	80 - 120	24569	193	209	364	720	1221	3866	5436
344	120 UND MEHR	6972	130	96	196	322	402	1173	1465
345	ZUSAMMEN	71196	576	504	939	1727	2576	8514	12289
MIT BAD UND WC, OHNE SAMMELHEIZUNG									
VON ... BIS UNTER ... M2 FLAECHE									
346	UNTER 40	1943	26	23	39	56	70	215	163
347	40 - 80	11268	192	274	437	726	935	2430	2236
348	80 - 120	6128	174	218	413	549	679	1324	1023
349	120 UND MEHR	1486	108	83	142	169	153	256	212
350	ZUSAMMEN	20825	500	598	1031	1500	1837	4225	3634
SONSTIGE AUSSTATTUNG									
VON ... BIS UNTER ... M2 FLAECHE									
351	UNTER 40	1601	63	44	48	56	56	103	94
352	40 - 80	2267	178	162	220	206	176	289	220
353	80 - 120	1143	57	47	48	50	57	73	61
354	120 UND MEHR	153	16	8	12	2	21	19	21
355	ZUSAMMEN	5164	314	261	328	314	310	484	396
ZUSAMMEN									
VON ... BIS UNTER ... M2 FLAECHE									
356	UNTER 40	12369	104	84	119	142	177	485	531
357	40 - 80	44365	608	618	1004	1587	2013	6027	7570
358	80 - 120	31840	424	474	825	1319	1957	5263	6520
359	120 UND MEHR	8611	254	187	350	493	576	1448	1698
360	INSGESAMT	97185	1390	1363	2298	3541	4723	13223	16319

*) OHNE DIENST-, WERKS-, HAUSMEISTER-, STIFTSWOHNUNGEN, BERUFS- ODER GESCHAFTSMIETWOHNUNGEN; OHNE MIETWOHNUNGEN AUSLAENDISCHER STREITKRAEFTE UND AEHNLICHER PERSONENGRUPPEN; OHNE VERBILLIGT, KOSTENLOS ODER ERMAESSIGT UEBERLASSENE WOHNUNGEN; OHNE VOELLIG UNTERVERMIETETE WOHNUNGEN. - 1) MIT MITTELN DES SOZIALEN WOHNUNGSBAUS GEFOERDERT (1. FOERDERUNGSWEG).

DURCHSCHNITTSMIETE/M2, BAUJAHR, AUSSTATTUNG, FLAECHE UND OEFFENTLICHER FOERDERUNG

5 REG.-BEZ. GIESSEN

MONATLICHEN MIETE JE M2 VON ... BIS UNTER ... DM										FLAECHE	MIETE	DURCH-	
6,00	7,00	8,00	9,00	10,00	12,00	14,00	16,00	OHNE	DER REINEN WOHNUNGEN			SCHNITTL.	
7,00	8,00	9,00	10,00	12,00	14,00	16,00	UND MEHR	ANGABE	MIT MIETANGABE	M2	DM	JE WOHNUNG	LFD. NR.
9	10	11	12	13	14	15	16	17	18	19	20		

OEFFENTLICH GEFOERDERT

44	36	73	58	208	211	205	332	109	32878	418873	12,74	321
631	633	581	419	696	233	68	21	216	258057	2035037	7,89	322
617	486	364	198	240	33	6	4	278	282967	1946649	6,88	323
237	156	119	53	51	8	1	2	58	158144	1018560	6,44	324
1529	1311	1137	728	1195	485	280	359	661	732046	5419119	7,40	325

4	4	5	3	14	3	1	3	6	1326	11999	9,05	326
58	39	29	24	38	8	-	-	26	18665	130424	6,99	327
46	41	26	9	15	3	-	1	36	27599	171605	6,22	328
22	12	6	1	3	-	-	-	5	15849	86743	5,47	329
130	96	66	37	70	14	1	4	73	63439	400771	6,32	330

-	-	-	1	1	3	-	2	3	309	2700	8,74	331
3	1	2	3	2	-	-	-	3	1738	9328	5,37	332
2	-	-	-	-	1	-	-	9	423	2665	6,30	333
1	-	1	-	-	-	-	-	1	290	2100	7,24	334
6	1	3	4	3	4	-	2	16	2760	16793	6,08	335

48	40	78	62	223	217	206	337	118	34513	433572	12,56	336
692	673	612	446	736	241	68	21	245	278460	2174789	7,81	337
665	527	390	207	255	37	6	5	323	310989	2120919	6,82	338
260	168	126	54	54	8	1	2	64	174283	1107403	6,35	339
1665	1408	1206	769	1268	503	281	365	750	798245	5836683	7,31	340

401	437	662	515	1622	1337	1033	1261	971	201343	2243661	11,14	341
4851	4275	3344	1847	2501	624	155	51	2436	1732269	11799263	6,81	342
4342	2860	1679	732	711	118	17	20	2081	2099801	12607338	6,00	343
1181	708	420	173	204	21	7	5	469	924634	5256972	5,69	344
10775	8280	6105	3267	5038	2100	1212	1337	5957	4958047	31907234	6,44	345

187	125	128	106	225	120	69	80	311	47356	362135	7,65	346
1334	688	446	228	294	63	14	11	960	615720	3232749	5,25	347
570	277	173	63	69	15	1	2	578	511979	2416465	4,72	348
109	58	33	11	28	3	-	-	121	189368	815353	4,31	349
2200	1148	780	408	616	201	84	93	1970	1364423	6826702	5,00	350

107	66	88	59	217	177	95	142	186	33117	260991	7,88	351
137	98	61	35	46	7	3	3	426	102949	447972	4,35	352
41	35	14	5	15	3	-	-	637	46059	201041	4,36	353
14	6	2	4	2	1	1	-	24	18407	83064	4,51	354
299	205	165	103	280	188	99	145	1273	200532	993068	4,95	355

695	628	878	680	2064	1634	1197	1483	1468	281816	2866787	10,17	356
6322	5061	3851	2110	2841	694	172	65	3822	2450938	15479984	6,32	357
4953	3172	1866	800	795	136	18	22	3296	2657839	15224844	5,73	358
1304	772	455	188	234	25	8	5	614	1132409	6155389	5,44	359
13274	9633	7050	3778	5934	2489	1395	1575	9200	6523002	39727004	6,09	360

NOCH: 8. BEWOHNTE REINE MIETWOHNUNGEN *) IN GEBAEUDEN NACH M2/MIETPREISSTUFEN,

6 REG.-BEZ. KASSEL

LFD. NR.	GEGENSTAND DER NACHWEISUNG	REINE MIET- WOHNUNGEN	DAVON MIT EINER							
			UNTER 2,00	2,00	2,50	3,00	3,50	4,00	5,00	
				2,50	3,00	3,50	4,00	5,00	6,00	
			1	2	3	4	5	6	7	8

REINE MIETWOHNUNGEN BIS 1948 ERRICHTET										
MIT BAD UND WC, MIT SAMMELHEIZUNG										
VON ... BIS UNTER ... M2 FLAECHE										
01	UNTER 40	1820	15	9	22	39	37	126	184	
02	40 - 80	16632	222	253	421	702	1035	3319	3960	
03	80 - 120	10958	185	209	446	743	1052	2859	2512	
04	120 UND MEHR	2965	115	118	185	336	375	715	497	
05	ZUSAMMEN	32375	537	589	1074	1820	2499	7019	7153	
MIT BAD UND WC, OHNE SAMMELHEIZUNG										
VON ... BIS UNTER ... M2 FLAECHE										
06	UNTER 40	1040	31	25	66	85	56	146	152	
07	40 - 80	11563	288	535	906	1187	1226	2766	2050	
08	80 - 120	5951	324	379	554	801	865	1337	720	
09	120 UND MEHR	1364	145	131	199	226	159	243	115	
10	ZUSAMMEN	19918	788	1070	1725	2299	2306	4492	3037	
SONSTIGE AUSSTATTUNG										
VON ... BIS UNTER ... M2 FLAECHE										
11	UNTER 40	810	62	58	78	63	47	79	61	
12	40 - 80	2208	285	226	294	235	182	228	161	
13	80 - 120	1087	55	53	59	48	52	83	42	
14	120 UND MEHR	94	21	12	9	10	3	15	3	
15	ZUSAMMEN	4199	423	349	440	356	284	405	267	
ZUSAMMEN										
VON ... BIS UNTER ... M2 FLAECHE										
16	UNTER 40	3670	108	92	166	187	140	351	397	
17	40 - 80	30403	795	1014	1621	2124	2443	6313	6171	
18	80 - 120	17996	564	641	1059	1592	1969	4279	3274	
19	120 UND MEHR	4423	281	261	393	572	537	973	615	
20	ZUSAMMEN	56492	1748	2008	3239	4475	5089	11916	10457	
REINE MIETWOHNUNGEN 1949 - 1957 ERRICHTET										
MIT BAD UND WC, MIT SAMMELHEIZUNG										
VON ... BIS UNTER ... M2 FLAECHE										
21	UNTER 40	1088	7	10	3	13	22	62	189	
22	40 - 80	13345	75	65	169	278	467	2075	4161	
23	80 - 120	3921	40	41	92	195	294	815	1003	
24	120 UND MEHR	755	26	28	36	60	62	144	142	
25	ZUSAMMEN	19109	148	144	300	546	845	3096	5495	
MIT BAD UND WC, OHNE SAMMELHEIZUNG										
VON ... BIS UNTER ... M2 FLAECHE										
26	UNTER 40	882	5	9	9	25	44	276	198	
27	40 - 80	10509	53	121	233	470	782	3607	3039	
28	80 - 120	1147	38	42	61	103	141	292	212	
29	120 UND MEHR	170	21	13	26	12	22	29	29	
30	ZUSAMMEN	12708	117	185	329	610	989	4204	3478	
SONSTIGE AUSSTATTUNG										
VON ... BIS UNTER ... M2 FLAECHE										
31	UNTER 40	144	3	12	5	9	14	15	19	
32	40 - 80	443	21	22	43	33	31	82	84	
33	80 - 120	192	4	10	5	2	9	16	7	
34	120 UND MEHR	14	2	-	-	-	2	4	2	
35	ZUSAMMEN	793	30	44	53	44	56	117	112	
ZUSAMMEN										
VON ... BIS UNTER ... M2 FLAECHE										
36	UNTER 40	2114	15	31	17	47	80	353	406	
37	40 - 80	24297	149	208	445	781	1280	5764	7284	
38	80 - 120	5260	82	93	158	300	444	1123	1222	
39	120 UND MEHR	939	49	41	62	72	86	177	173	
40	ZUSAMMEN	32610	295	373	682	1200	1890	7417	9085	

*) OHNE DIENST-, WERKS-, HAUSMEISTER-, STIFTSWOHNUNGEN, BERUFS- ODER GESCHAFTSMIETWOHNUNGEN; OHNE MIETWOHNUNGEN AUSLAENDISCHER STREITKRAEFTE UND AEHNLICHER PERSONENGRUPPEN; OHNE VERBILLIGT, KOSTENLOS ODER ERMAESSIGT UEBERLASSENE WOHNUNGEN, OHNE VOELLIG UNTERVERMIETETE WOHNUNGEN. - 1) MIT MITTELN DES SOZIALEN WOHNUNGSBAUS GEFOERDERT (1. FOERDERUNGSWEG).

DURCHSCHNITTMIETE/M2, BAUJAHR, AUSSTATTUNG, FLAECHE UND OEFFENTLICHER FOERDERUNG

6 REG.-BEZ. KASSEL

MONATLICHEN MIETE JE M2 VON ... BIS UNTER ... DM										FLAECHE	MIETE	DURCH-
6,00	7,00	8,00	9,00	10,00	12,00	14,00	16,00	OHNE	DER REINEN WOHNUNGEN	MIT	M2-MIETE	JE
7,00	8,00	9,00	10,00	12,00	14,00	16,00	UND MEHR	ANGABE	MIETANGABE	WOHNUNG	NR.	
9	10	11	12	13	14	15	16	17	M2	DM	20	

MIETWOHNUNGEN

197	194	237	120	258	140	49	81	112	50175	406423	8,10	01
2745	1458	725	301	212	37	8	13	1221	938127	5123393	5,46	02
1296	583	228	64	49	6	1	5	720	952899	4680241	4,91	03
262	96	51	15	17	1	1	-	181	396956	1754138	4,42	04
4500	2331	1241	500	536	184	59	99	2234	2338157	11964195	5,12	05

113	78	71	34	60	25	8	12	78	29541	170023	5,76	06
972	349	183	64	49	9	2	4	973	632610	2825303	4,47	07
289	101	38	9	10	3	1	-	520	501788	1987222	3,96	08
42	19	3	4	2	-	-	-	76	177439	618556	3,49	09
1416	547	295	111	121	37	11	16	1647	1341378	5601104	4,18	10

28	29	28	13	31	43	20	16	154	18435	92652	5,03	11
78	49	21	11	4	1	-	-	433	98227	342178	3,48	12
24	2	2	1	3	1	-	-	662	38944	139807	3,59	13
4	-	-	-	-	-	-	-	17	10688	32163	3,01	14
134	80	51	25	38	45	20	16	1266	166294	606800	3,65	15

338	301	336	167	349	208	77	109	344	98151	669098	6,82	16
3795	1856	929	376	265	47	10	17	2627	1668964	8290874	4,97	17
1609	686	268	74	62	10	2	5	1902	1493631	6807270	4,56	18
308	115	54	19	19	1	1	-	274	585083	2404857	4,11	19
6050	2958	1587	636	695	266	90	131	5147	3845829	18172099	4,73	20

194	124	96	81	124	54	22	22	65	32104	239835	7,47	21
3316	1349	538	177	104	14	3	1	553	756140	4363743	5,77	22
654	320	124	36	14	8	1	2	282	334372	1785039	5,34	23
117	43	31	6	10	1	1	-	48	97977	489503	5,00	24
4281	1836	789	300	252	77	27	25	948	1220593	6878120	5,64	25

130	63	33	35	16	10	2	1	26	28869	161227	5,58	26
1120	399	117	42	17	3	2	2	502	558747	2774254	4,97	27
104	33	9	2	2	1	-	1	106	94400	421413	4,46	28
11	2	-	-	-	-	-	-	5	22469	83882	3,73	29
1365	497	159	79	35	14	4	4	639	704485	3440776	4,88	30

14	7	5	3	4	4	5	4	21	3415	18571	5,44	31
29	9	1	2	2	-	-	-	84	19999	86081	4,30	32
8	5	3	2	1	-	-	2	118	6673	33108	4,96	33
1	-	1	-	-	-	-	-	2	1700	7311	4,30	34
52	21	10	7	7	4	5	6	225	31787	145071	4,56	35

338	194	134	119	144	68	29	27	112	64388	419633	6,52	36
4465	1757	656	221	123	17	5	3	1139	1334886	7224078	5,41	37
766	358	136	40	17	9	1	5	506	435445	2239560	5,14	38
129	45	32	6	10	1	1	-	55	122146	580696	4,75	39
5698	2354	958	386	294	95	36	35	1812	1956865	10463967	5,35	40

NOCH: 8. BEWOHNTE REINE MIETWOHNUNGEN *) IN GEBÄUDEN NACH M2/MIETPREISSTUFEN,

6 REG.-BEZ. KASSEL

LFD. NR.	GEGENSTAND DER NACHWEISUNG	REINE MIET- WOHNUNGEN INSGESAMT	DAVON MIT EINER						
			UNTER	2,00	2,50	3,00	3,50	4,00	5,00
			2,00	—	—	—	—	—	—
				2,50	3,00	3,50	4,00	5,00	6,00
			1	2	3	4	5	6	7

NOCH: REINE

REINE MIETWOHNUNGEN 1958 - 1968 ERRICHTET

MIT BAD UND WC, MIT SAMMELHEIZUNG

VON ... BIS UNTER ... M2 FLÄCHE									
41 UNTER 40	2601	5	7	16	11	19	107	174	
42 40 - 80	24568	96	131	238	421	655	2671	5686	
43 80 - 120	10645	88	93	209	400	605	2047	2734	
44 120 UND MEHR	1281	33	25	52	103	116	269	254	
45 ZUSAMMEN	39095	222	256	515	935	1395	5094	8848	

MIT BAD UND WC, OHNE SAMMELHEIZUNG

VON ... BIS UNTER ... M2 FLÄCHE									
46 UNTER 40	326	3	6	6	12	6	34	40	
47 40 - 80	10214	49	72	171	234	345	2207	4003	
48 80 - 120	1596	30	40	70	112	133	367	453	
49 120 UND MEHR	125	11	9	17	12	14	24	17	
50 ZUSAMMEN	12261	93	127	264	370	498	2632	4513	

SONSTIGE AUSSTATTUNG

VON ... BIS UNTER ... M2 FLÄCHE									
51 UNTER 40	84	7	8	10	9	5	5	8	
52 40 - 80	340	23	17	16	22	21	57	42	
53 80 - 120	161	4	4	2	6	5	18	11	
54 120 UND MEHR	14	—	—	1	—	4	1	2	
55 ZUSAMMEN	599	34	29	29	37	35	81	63	

ZUSAMMEN

VON ... BIS UNTER ... M2 FLÄCHE									
56 UNTER 40	3011	15	21	32	32	30	146	222	
57 40 - 80	35122	168	220	425	677	1021	4935	9731	
58 80 - 120	12402	122	137	281	518	743	2432	3198	
59 120 UND MEHR	1420	44	34	70	115	134	294	273	
60 ZUSAMMEN	51955	349	412	808	1342	1928	7807	13424	

REINE MIETWOHNUNGEN 1969 - 1978 ERRICHTET

MIT BAD UND WC, MIT SAMMELHEIZUNG

VON ... BIS UNTER ... M2 FLÄCHE									
61 UNTER 40	1822	2	1	6	6	10	47	95	
62 40 - 80	15737	32	45	128	309	499	1615	3022	
63 80 - 120	11434	51	69	195	371	642	2266	2824	
64 120 UND MEHR	2008	25	34	72	112	176	449	469	
65 ZUSAMMEN	31001	110	149	401	798	1327	4377	6410	

MIT BAD UND WC, OHNE SAMMELHEIZUNG

VON ... BIS UNTER ... M2 FLÄCHE									
66 UNTER 40	82	1	1	3	2	1	6	7	
67 40 - 80	1141	8	13	24	47	62	166	309	
68 80 - 120	647	7	12	24	37	36	144	190	
69 120 UND MEHR	120	6	3	4	11	12	32	22	
70 ZUSAMMEN	1990	22	29	55	97	111	348	528	

SONSTIGE AUSSTATTUNG

VON ... BIS UNTER ... M2 FLÄCHE									
71 UNTER 40	23	—	—	2	—	—	7	2	
72 40 - 80	57	2	1	5	4	2	14	7	
73 80 - 120	23	—	1	—	3	—	1	5	
74 120 UND MEHR	10	1	—	2	—	—	1	—	
75 ZUSAMMEN	113	3	2	9	7	2	23	14	

ZUSAMMEN

VON ... BIS UNTER ... M2 FLÄCHE									
76 UNTER 40	1927	3	2	11	8	11	60	104	
77 40 - 80	16935	42	59	157	360	563	1795	3338	
78 80 - 120	12104	58	82	219	411	678	2411	3019	
79 120 UND MEHR	2138	32	37	78	123	188	482	491	
80 ZUSAMMEN	33104	135	180	465	902	1440	4748	6952	

*) OHNE DIENST-, WERKS-, HAUSMEISTER-, STIFTSWOHNUNGEN, BERUFS- ODER GESCHAFTSMIETWOHNUNGEN; OHNE MIETWOHNUNGEN AUSLÄNDISCHER STREITKRÄFTE UND ÄHNLICHER PERSONENGRUPPEN; OHNE VERBILIGT, KOSTENLOS ODER ERMAESSIGT UEBERLASSENE WOHNUNGEN; OHNE VOELLIG UNTERVERMIETETE WOHNUNGEN. — 1) MIT MITTELEN DES SOZIALEN WOHNUNGSBAUS GEFOERDERT (1. FOERDERUNGSWEG).

DURCHSCHNITTMIETE/M2, BAUJAHR, AUSSTATTUNG, FLAECHE UND OEFFENTLICHER FOERDERUNG

6 REG.-BEZ. KASSEL

MONATLICHEN MIETE JE M2 VON ... BIS UNTER ... DM									FLAECHE	MIETE	DURCH-
6,00	7,00	8,00	9,00	10,00	12,00	14,00	16,00	OHNE	DER REINEN WOHNUNGEN	MIT	SCHNITTL.
7,00	8,00	9,00	10,00	12,00	14,00	16,00	UND MEHR	ANGABE	M2	DM	JE WOHNUNG
9	10	11	12	13	14	15	16	17	18	19	20

MIETWOHNUNGEN

296	321	321	276	499	222	86	68	173	72112	629042	8,72	41
6949	3876	2047	633	331	39	10	2	783	1511811	9436255	6,24	42
2162	1074	507	130	65	11	-	-	520	914408	5106008	5,58	43
191	80	43	14	28	3	-	-	70	170570	869416	5,10	44
9598	5351	2918	1053	923	275	96	70	1546	2668901	16040721	6,01	45

55	36	27	16	34	12	5	6	28	9018	62716	6,95	46
2073	648	111	30	21	1	1	-	248	615889	3342612	5,43	47
207	70	19	2	2	1	-	-	90	132664	644257	4,86	48
8	4	2	1	1	-	-	-	5	16345	66347	4,06	49
2343	758	159	49	58	14	6	6	371	773916	4115932	5,32	50

3	3	7	-	6	1	1	-	11	1990	9822	4,94	51
26	16	6	3	4	-	-	1	86	14867	69674	4,69	52
9	2	2	2	1	1	-	-	94	6080	29556	4,86	53
3	-	-	-	-	-	-	-	3	1469	6906	4,70	54
41	21	15	5	11	2	1	1	194	24406	115958	4,75	55

354	360	355	292	539	235	92	74	212	83120	701580	8,44	56
9048	4540	2164	666	356	40	11	3	1117	2142567	12848541	6,00	57
2378	1146	528	134	68	13	-	-	704	1053152	5779821	5,49	58
202	84	45	15	29	3	-	-	78	188384	942669	5,00	59
11982	6130	3092	1107	992	291	103	77	2111	3467223	20272611	5,85	60

145	257	182	265	360	206	60	44	136	49593	455880	9,19	61
3559	2853	1658	936	494	68	5	5	509	951344	6215652	6,53	62
2112	1340	683	254	104	21	4	1	497	1017696	5841582	5,74	63
274	166	104	23	25	2	2	-	75	269191	1420511	5,28	64
6090	4616	2627	1478	983	297	71	50	1217	2287824	13933625	6,09	65

13	6	10	7	15	1	2	2	5	2248	16768	7,46	66
257	100	42	14	39	3	-	-	57	67853	387696	5,71	67
101	34	13	7	9	-	-	-	33	57054	297067	5,21	68
13	6	4	2	-	-	-	-	5	15630	74045	4,74	69
384	146	69	30	63	4	2	2	100	142785	775576	5,43	70

2	2	2	1	-	1	1	-	3	490	2906	5,93	71
5	6	-	-	1	1	-	-	9	2530	12253	4,84	72
1	-	-	-	-	-	-	-	12	1029	4457	4,33	73
1	2	1	-	-	-	-	-	2	1351	5775	4,27	74
9	10	3	1	1	2	1	-	26	5400	25391	4,70	75

160	265	194	273	375	208	63	46	144	52331	475554	9,09	76
3821	2959	1700	950	534	72	5	5	575	1021727	6615601	6,47	77
2214	1374	696	261	113	21	4	1	542	1075779	6143106	5,71	78
288	174	109	25	25	2	2	-	82	286172	1500331	5,24	79
6483	4772	2699	1509	1047	303	74	52	1343	2436009	14734592	6,05	80

NOCH: 8. BEWOHNTE REINE MIETWOHNUNGEN *) IN GEBÄUDEN NACH M2/MIETPREISSTUFEN.

6 REG.-BEZ. KASSEL

LFD. NR.	GEGENSTAND DER NACHWEISUNG	REINE MIET- WOHNUNGEN INSGESAMT	DAVON MIT EINER						
			UNTER 2,00	2,00	2,50	3,00	3,50	4,00	5,00
			2,00	2,50	3,00	3,50	4,00	5,00	6,00
		1	2	3	4	5	6	7	8

NOCH: REINE

REINE MIETWOHNUNGEN 1979 U. SPÄTER ERRICHTET

MIT BAD UND WC, MIT SAMMELHEIZUNG

VON ... BIS UNTER ... M2 FLÄCHE									
81	UNTER 40	1035	1	1	1	5	5	19	33
82	40 - 80	6664	6	16	34	71	116	578	1344
83	80 - 120	5064	14	20	42	98	165	657	1140
84	120 UND MEHR	1409	12	5	26	55	70	216	292
85	ZUSAMMEN	14172	33	42	103	229	356	1470	2809

MIT BAD UND WC, OHNE SAMMELHEIZUNG

VON ... BIS UNTER ... M2 FLÄCHE									
86	UNTER 40	100	-	-	-	-	2	4	4
87	40 - 80	415	1	3	6	15	14	54	96
88	80 - 120	245	4	-	7	9	15	38	59
89	120 UND MEHR	68	2	-	2	5	3	14	14
90	ZUSAMMEN	828	7	3	15	29	34	110	173

SONSTIGE AUSSTATTUNG

VON ... BIS UNTER ... M2 FLÄCHE									
91	UNTER 40	6	-	-	1	-	-	-	-
92	40 - 80	30	1	1	1	1	1	3	5
93	80 - 120	15	-	-	-	-	2	1	-
94	120 UND MEHR	6	-	-	-	-	-	-	3
95	ZUSAMMEN	57	1	1	2	1	3	4	8

ZUSAMMEN

VON ... BIS UNTER ... M2 FLÄCHE									
96	UNTER 40	1141	1	1	2	5	7	23	37
97	40 - 80	7109	8	20	41	87	131	635	1445
98	80 - 120	5324	18	20	49	107	182	696	1199
99	120 UND MEHR	1483	14	5	28	60	73	230	309
100	ZUSAMMEN	15057	41	46	120	259	393	1584	2990

REINE MIETWOHNUNGEN INSGESAMT

MIT BAD UND WC, MIT SAMMELHEIZUNG

VON ... BIS UNTER ... M2 FLÄCHE									
101	UNTER 40	8366	30	28	48	74	93	361	675
102	40 - 80	76946	431	510	990	1781	2772	10258	18173
103	80 - 120	42022	378	432	984	1807	2758	8644	10213
104	120 UND MEHR	8418	211	210	371	666	799	1793	1654
105	ZUSAMMEN	135752	1050	1180	2393	4328	6422	21056	30715

MIT BAD UND WC, OHNE SAMMELHEIZUNG

VON ... BIS UNTER ... M2 FLÄCHE									
106	UNTER 40	2430	40	41	84	124	109	466	401
107	40 - 80	33842	399	744	1340	1953	2429	8800	9497
108	80 - 120	9586	403	473	716	1062	1190	2178	1634
109	120 UND MEHR	1847	185	156	248	266	210	342	197
110	ZUSAMMEN	47705	1027	1414	2388	3405	3938	11786	11729

SONSTIGE AUSSTATTUNG

VON ... BIS UNTER ... M2 FLÄCHE									
111	UNTER 40	1067	72	78	96	81	66	106	90
112	40 - 80	3078	332	267	359	295	237	384	299
113	80 - 120	1478	63	68	66	59	68	119	65
114	120 UND MEHR	138	24	12	12	10	9	21	10
115	ZUSAMMEN	5761	491	425	533	445	380	630	464

ZUSAMMEN

VON ... BIS UNTER ... M2 FLÄCHE									
116	UNTER 40	11863	142	147	228	279	268	933	1166
117	40 - 80	113866	1162	1521	2689	4029	5438	19442	27969
118	80 - 120	53086	844	973	1766	2928	4016	10941	11912
119	120 UND MEHR	10403	420	378	631	942	1018	2156	1861
120	INSGESAMT	189218	2568	3019	5314	8178	10740	33472	42908

*) OHNE DIENST-, WERKS-, HAUSMEISTER-, STIFTSWOHNUNGEN, BERUFS- ODER GESCHÄFTSMIETWOHNUNGEN; OHNE MIETWOHNUNGEN AUSLAENDISCHER STREITKRAEFTE UND AEHNLICHER PERSONENGRUPPEN; OHNE VERBILLIGT, KOSTENLOS ODER ERMAESSIGT UEBERLASSENE WOHNUNGEN, OHNE VOELLIG UNTERVERMIETETE WOHNUNGEN. - 1) MIT MITTELN DES SOZIALEN WOHNUNGSBAUS GEFOERDERT (1. FOERDERUNGSWEG).

DURCHSCHNITTSMIETE/M2, BAUJAHR, AUSSTATTUNG, FLAECHE UND OEFFENTLICHER FOERDERUNG

6 REG.-BEZ. KASSEL

MONATLICHEN MIETE JE M2 VON ... BIS UNTER ... DM										FLAECHE	MIETE	DURCH-	
6,00	7,00	8,00	9,00	10,00	12,00	14,00	16,00	OHNE	DER REINEN WOHNUNGEN	MIT	MIETE	SCHNITTL.	
7,00	8,00	9,00	10,00	12,00	14,00	16,00	UND MEHR	ANGABE	MIETANGABE	M2	DM	JE	ILFD.
												WOHNUNG	NR.
9	10	11	12	13	14	15	16	17	18	19	20		

MIETWOHNUNGEN

45	46	64	68	144	145	189	127	142	24849	346871	13,96	81
1443	1135	832	385	338	71	22	34	239	393446	2737082	6,96	82
1073	755	475	226	153	22	2	4	218	457652	2926239	6,39	83
304	216	86	45	28	8	1	-	45	188935	1130003	5,98	84
2865	2152	1457	724	663	246	214	165	644	1064882	7140195	6,71	85

8	11	10	5	14	34	2	-	6	2210	20380	9,22	86
80	54	26	15	20	1	1	-	29	24060	149593	6,22	87
36	20	13	2	16	2	-	-	24	20660	122823	5,94	88
14	3	5	1	2	-	-	-	3	8941	48354	5,41	89
138	88	54	23	52	37	3	-	62	55871	341150	6,11	90

1	1	-	1	-	-	-	-	2	130	895	6,88	91
4	5	1	-	1	-	-	-	6	1304	7549	5,79	92
-	3	-	2	1	-	-	-	6	837	5995	7,16	93
1	1	-	-	-	-	-	-	1	727	4465	6,14	94
6	10	1	3	2	-	-	-	15	2998	18904	6,31	95

54	58	74	74	158	179	191	127	150	27189	368146	13,54	96
1527	1194	859	400	359	72	23	34	274	418810	2894224	6,91	97
1109	778	488	230	170	24	2	4	248	479149	3055057	6,38	98
319	220	91	46	30	8	1	-	49	198603	1182822	5,96	99
3009	2250	1512	750	717	283	217	165	721	1123751	7500249	6,67	100

877	942	900	810	1385	767	406	342	628	228833	2078051	9,08	101
18012	10671	5800	2432	1479	229	48	55	3305	4550868	27876125	6,13	102
7297	4072	2017	710	385	68	8	12	2237	3677027	20339109	5,53	103
1148	601	315	103	108	15	5	-	419	1123629	5663571	5,04	104
27334	16286	9032	4055	3357	1079	467	409	6589	9580357	55956856	5,84	105

319	194	151	97	139	82	19	21	143	71886	431114	6,00	106
4502	1550	479	165	146	17	6	6	1809	1899159	9479458	4,99	107
737	258	92	22	39	7	1	1	773	806566	3472782	4,31	108
88	34	14	8	5	-	-	-	94	240824	891184	3,70	109
5646	2036	736	292	329	106	26	28	2819	3018435	14274538	4,73	110

48	42	42	18	41	49	27	20	191	24460	124846	5,10	111
142	85	29	16	12	2	-	1	618	136927	517735	3,78	112
42	12	7	7	6	2	-	2	892	53563	212923	3,98	113
10	3	2	-	-	-	-	-	25	15935	56620	3,55	114
242	142	80	41	59	53	27	23	1726	230885	912124	3,95	115

1244	1178	1093	925	1565	898	452	383	962	325179	2634011	8,10	116
22656	12306	6308	2613	1637	248	54	62	5732	6586954	37873318	5,75	117
8076	4342	2116	739	430	77	9	15	3902	4537156	24024814	5,30	118
1246	638	331	111	113	15	5	-	538	1380388	6611375	4,79	119
33222	18464	9848	4388	3745	1238	520	460	11134	12829677	71143518	5,55	120

NOCH: 8. BEWOHNTE REINE MIETWOHNUNGEN *) IN GEBAEUDEN NACH M2/MIETPREISSTUFEN.

6 REG.-BEZ. KASSEL

LFD. NR.	GEGENSTAND DER NACHWEISUNG	REINE MIET- WOHNUNGEN INSGESAMT	DAVON MIT EINER							
			UNTER	2,00	2,50	3,00	3,50	4,00	5,00	
			2,00	2,50	3,00	3,50	4,00	5,00	6,00	
			1	2	3	4	5	6	7	8

REINE MIETWOHNUNGEN, BIS 1948 ERRICHTET										
MIT BAD UND WC, MIT SAMMELHEIZUNG										
VON ... BIS UNTER ... M2 FLAECHEN										
121	UNTER 40	49	-	-	-	1	9	19	6	
122	40 - 80	622	-	2	4	17	71	262	116	
123	80 - 120	198	2	-	7	8	14	105	32	
124	120 UND MEHR	25	1	1	-	-	5	7	4	
125	ZUSAMMEN	894	3	3	11	26	99	393	158	
MIT BAD UND WC, OHNE SAMMELHEIZUNG										
VON ... BIS UNTER ... M2 FLAECHEN										
126	UNTER 40	29	-	-	1	1	2	8	11	
127	40 - 80	212	5	5	8	20	24	79	37	
128	80 - 120	58	3	3	4	5	8	16	12	
129	120 UND MEHR	1	-	-	-	-	1	-	-	
130	ZUSAMMEN	300	8	8	13	26	35	103	60	
SONSTIGE AUSSTATTUNG										
VON ... BIS UNTER ... M2 FLAECHEN										
131	UNTER 40	8	1	-	-	4	1	-	-	
132	40 - 80	19	-	1	2	2	2	4	3	
133	80 - 120	3	-	-	1	1	-	-	-	
134	120 UND MEHR	1	1	-	-	-	-	-	-	
135	ZUSAMMEN	31	2	1	3	7	3	4	3	
ZUSAMMEN										
VON ... BIS UNTER ... M2 FLAECHEN										
136	UNTER 40	86	1	-	1	6	12	27	17	
137	40 - 80	853	5	8	14	39	97	345	156	
138	80 - 120	259	5	3	12	14	22	121	44	
139	120 UND MEHR	27	2	1	-	-	6	7	4	
140	ZUSAMMEN	1225	13	12	27	59	137	500	221	
REINE MIETWOHNUNGEN 1949 - 1957 ERRICHTET										
MIT BAD UND WC, MIT SAMMELHEIZUNG										
VON ... BIS UNTER ... M2 FLAECHEN										
141	UNTER 40	431	1	4	-	5	14	30	120	
142	40 - 80	6618	10	13	38	84	156	944	2403	
143	80 - 120	488	5	4	7	30	34	119	131	
144	120 UND MEHR	48	3	7	2	2	1	12	8	
145	ZUSAMMEN	7585	19	28	47	121	205	1105	2662	
MIT BAD UND WC, OHNE SAMMELHEIZUNG										
VON ... BIS UNTER ... M2 FLAECHEN										
146	UNTER 40	566	1	7	4	18	33	220	133	
147	40 - 80	7021	11	52	123	250	515	2720	2287	
148	80 - 120	292	6	7	11	20	34	104	62	
149	120 UND MEHR	32	8	2	2	1	2	8	5	
150	ZUSAMMEN	7911	26	68	140	289	584	3052	2487	
SONSTIGE AUSSTATTUNG										
VON ... BIS UNTER ... M2 FLAECHEN										
151	UNTER 40	33	-	1	-	3	4	6	8	
152	40 - 80	161	3	3	15	9	10	50	37	
153	80 - 120	24	-	2	1	1	1	4	3	
154	120 UND MEHR	2	1	-	-	-	-	-	-	
155	ZUSAMMEN	220	4	6	16	13	15	60	48	
ZUSAMMEN										
VON ... BIS UNTER ... M2 FLAECHEN										
156	UNTER 40	1030	2	12	4	26	51	256	261	
157	40 - 80	13800	24	68	176	343	681	3714	4727	
158	80 - 120	804	11	13	19	51	69	227	196	
159	120 UND MEHR	82	12	9	4	3	3	20	13	
160	ZUSAMMEN	15716	49	102	203	423	804	4217	5197	

*) OHNE DIENST-, WERKS-, HAUSMEISTER-, STIFTSWOHNUNGEN, BERUFS- ODER GESCHAFTSMIETWOHNUNGEN; OHNE MIETWOHNUNGEN AUSLAENDISCHER STREITKRAEFTE UND AEHNLICHER PERSONENGRUPPEN; OHNE VERBILIGT, KOSTENLOS ODER ERMAESSIGT UEBERLASSENE WOHNUNGEN, OHNE VOELLIG UNTERVERMIETETE WOHNUNGEN. - 1) MIT MITTELN DES SOZIALEN WOHNUNGSBAUS GEFOERDERT (1. FOERDERUNGSWEG).

DURCHSCHNITTSMIETE/M2, BAUJAHR, AUSSTATTUNG, FLAECHE UND OEFFENTLICHER FOERDERUNG

6 REG.-BEZ. KASSEL

MONATLICHEN MIETE JE M2 VON ... BIS UNTER ... DM									FLAECHE	MIETE	DURCH- SCHNITTL.	
6,00	7,00	8,00	9,00	10,00	12,00	14,00	16,00	OHNE	DER REINEN WOHNUNGEN	MIT	M2-MIETE	ILFD.
7,00	8,00	9,00	10,00	12,00	14,00	16,00	UND MEHR	ANGABE	MIETANGABE		JE WOHNUNG	INR.
									M2	DM		
9	10	11	12	13	14	15	16	17	18	19	20	

OEFFENTLICH GEFOERDERT 1)

5	2	1	-	3	1	1	-	1	1626	8499	5,23	121
86	33	7	3	1	-	-	-	20	34538	174110	5,04	122
16	7	1	-	-	-	-	-	6	17518	82702	4,72	123
3	-	-	-	1	-	-	-	3	3004	14383	4,79	124
110	42	9	3	5	1	1	-	30	56686	279694	4,93	125

1	2	2	-	-	-	-	-	1	954	4964	5,20	126
14	4	2	3	1	-	-	-	10	11350	51663	4,55	127
1	1	-	-	-	-	-	-	5	4799	19955	4,16	128
-	-	-	-	-	-	-	-	1	147	530	3,61	129
16	7	4	3	1	-	-	-	16	17250	77112	4,47	130

1	-	1	-	-	-	-	-	1	227	818	3,60	131
1	-	-	-	-	-	-	-	4	843	3539	4,20	132
-	-	-	-	-	-	-	-	1	186	565	3,04	133
-	-	-	-	-	-	-	-	1	130	208	1,60	134
2	-	1	-	-	-	-	-	5	1386	5130	3,70	135

7	4	4	-	3	1	1	-	2	2807	14281	5,09	136
101	37	9	6	2	-	-	-	34	46731	229312	4,91	137
17	8	1	-	-	-	-	-	12	22503	103222	4,59	138
3	-	-	-	1	-	-	-	3	3281	15121	4,61	139
128	49	14	6	6	1	1	-	51	75322	361936	4,81	140

121	54	28	21	17	1	1	1	13	14148	90181	6,37	141
1967	597	181	36	23	3	-	-	163	367759	2134794	5,80	142
77	32	16	5	3	1	-	-	24	41602	220810	5,31	143
4	4	2	1	-	-	-	-	2	6206	28371	4,57	144
2169	687	227	63	43	5	1	1	202	429715	2474156	5,76	145

97	24	8	8	3	2	1	-	7	19284	100072	5,19	146
610	163	34	13	5	1	1	1	235	370229	1820975	4,92	147
23	4	2	1	-	-	-	-	18	24299	110623	4,55	148
-	1	-	-	-	-	-	-	3	4173	14474	3,47	149
730	192	44	22	8	3	2	1	263	417985	2046144	4,90	150

4	2	3	-	1	-	-	-	1	925	4740	5,12	151
7	4	-	2	-	-	-	-	21	7708	35070	4,55	152
1	1	1	-	-	-	-	-	9	1355	6376	4,71	153
-	-	-	-	-	-	-	-	1	167	145	0,87	154
12	7	4	2	1	-	-	-	32	10155	46331	4,56	155

222	80	39	29	21	3	2	1	21	34357	194993	5,68	156
2584	764	215	51	28	4	1	1	419	745696	3990839	5,35	157
101	37	19	6	3	1	-	-	51	67256	337809	5,02	158
4	5	2	1	-	-	-	-	6	10546	42990	4,08	159
2911	886	275	87	52	8	3	2	497	857855	4566631	5,32	160

NOCH: 8. BEWOHNTE REINE MIETWOHNUNGEN *) IN GEBÄUDEN NACH M2/MIETPREISSTUFEN,

6 REG.-BEZ: KASSEL

LFD. NR.	GEGENSTAND DER NACHWEISUNG	REINE MIET- WOHNUNGEN INSGESAMT	DAVON MIT EINER						
			UNTER 2,00	2,00	2,50	3,00	3,50	4,00	5,00
			2,00	2,50	3,00	3,50	4,00	5,00	6,00
		1	2	3	4	5	6	7	8

NOCH: REINE MIETWOHNUNGEN,

REINE MIETWOHNUNGEN 1958 - 1968 ERRICHTET									
MIT BAD UND WC, MIT SAMMELHEIZUNG									
VON ... BIS UNTER ... M2 FLÄCHE									
161	UNTER 40	582	3	-	2	3	8	24	64
162	40 - 80	12307	28	47	58	99	161	983	2940
163	80 - 120	2497	10	14	34	63	84	300	640
164	120 UND MEHR	103	7	6	8	13	8	16	14
165	ZUSAMMEN	15489	48	67	102	178	261	1323	3658
MIT BAD UND WC, OHNE SAMMELHEIZUNG									
VON ... BIS UNTER ... M2 FLÄCHE									
166	UNTER 40	103	-	3	2	5	1	19	25
167	40 - 80	7945	16	26	67	118	198	1764	3395
168	80 - 120	757	4	9	15	30	37	153	303
169	120 UND MEHR	25	3	4	2	1	1	5	4
170	ZUSAMMEN	8830	23	42	86	154	237	1941	3727
SONSTIGE AUSSTATTUNG									
VON ... BIS UNTER ... M2 FLÄCHE									
171	UNTER 40	31	1	4	6	5	3	3	3
172	40 - 80	100	5	3	4	5	3	19	14
173	80 - 120	18	-	1	1	1	1	3	1
174	120 UND MEHR	-	-	-	-	-	-	-	-
175	ZUSAMMEN	149	6	8	11	11	7	25	18
ZUSAMMEN									
VON ... BIS UNTER ... M2 FLÄCHE									
176	UNTER 40	716	4	7	10	13	12	46	92
177	40 - 80	20352	49	76	129	222	362	2766	6349
178	80 - 120	3272	14	24	50	94	122	456	944
179	120 UND MEHR	128	10	10	10	14	9	21	18
180	ZUSAMMEN	24468	77	117	199	343	505	3289	7403
REINE MIETWOHNUNGEN 1969 - 1978 ERRICHTET									
MIT BAD UND WC, MIT SAMMELHEIZUNG									
VON ... BIS UNTER ... M2 FLÄCHE									
181	UNTER 40	321	-	-	2	2	-	10	19
182	40 - 80	6970	1	5	21	52	88	350	1177
183	80 - 120	2207	5	12	24	32	64	227	448
184	120 UND MEHR	87	2	7	4	4	6	19	17
185	ZUSAMMEN	9585	8	24	51	90	158	606	1661
MIT BAD UND WC, OHNE SAMMELHEIZUNG									
VON ... BIS UNTER ... M2 FLÄCHE									
186	UNTER 40	9	-	-	-	-	-	2	1
187	40 - 80	488	2	1	3	10	10	48	169
188	80 - 120	119	2	5	-	4	2	21	42
189	120 UND MEHR	5	-	1	-	-	-	1	-
190	ZUSAMMEN	621	4	7	3	14	12	72	212
SONSTIGE AUSSTATTUNG									
VON ... BIS UNTER ... M2 FLÄCHE									
191	UNTER 40	4	-	-	-	-	-	1	2
192	40 - 80	9	-	-	1	-	-	3	2
193	80 - 120	3	-	-	-	1	-	-	1
194	120 UND MEHR	1	-	-	-	-	-	-	-
195	ZUSAMMEN	17	-	-	1	1	-	4	5
ZUSAMMEN									
VON ... BIS UNTER ... M2 FLÄCHE									
196	UNTER 40	334	-	-	2	2	-	13	22
197	40 - 80	7467	3	6	25	62	98	401	1348
198	80 - 120	2329	7	17	24	37	66	248	491
199	120 UND MEHR	93	2	8	4	4	6	20	17
200	ZUSAMMEN	10223	12	31	55	105	170	682	1878

*) OHNE DIENST-, WERKS-, HAUSMEISTER-, STIFTSWOHNUNGEN, BERUFS- ODER GESCHAFTSMIETWOHNUNGEN; OHNE MIETWOHNUNGEN AUSLAENDISCHER STREITKRAEFTE UND AEHNLICHER PERSONENGRUPPEN; OHNE VERBILLIGT, KOSTENLOS ODER ERMAESSIGT UEBERLASSENE WOHNUNGEN; OHNE VOELLIG UNTERVERMIETETE WOHNUNGEN. - 1) MIT MITTELN DES SOZIALEN WOHNUNGSBAUS GEFOERDERT (1. FOERDERUNGSWEG).

DURCHSCHNITTSMIETE/M2, BAUJAHR, AUSSTATTUNG, FLÄCHE UND ÖFFENTLICHER FÖRDERUNG

6 REG.-BEZ. KASSEL

MONATLICHEN MIETE JE M2 VON ... BIS UNTER ... DM										FLÄCHE	MIETE	DURCH-	
6,00	7,00	8,00	9,00	10,00	12,00	14,00	16,00	OHNE	DER REINEN WOHNUNGEN	MIT	M2-MIETE	JE	LFD.
7,00	8,00	9,00	10,00	12,00	14,00	16,00	UND MEHR	ANGABE	MIETANGABE			WOHNUNG	NR.
									M2	DM			
9	10	11	12	13	14	15	16	17	18	19	20		

ÖFFENTLICH GEFÖRDERT 1)

108	79	91	53	66	59	2	2	18	16811	129345	7,69	161
4293	2017	1147	246	60	2	-	-	226	777201	4964810	6,39	162
710	343	202	17	5	-	-	-	75	210721	1261771	5,99	163
16	2	1	-	1	-	-	-	11	12808	55022	4,30	164
5127	2441	1441	316	132	61	2	2	330	1017541	6410948	6,30	165

23	9	6	1	7	-	-	-	2	3240	19380	5,98	166
1692	473	62	13	9	-	-	-	112	484232	2660784	5,49	167
140	42	5	-	-	-	-	-	19	63705	334550	5,25	168
2	1	-	-	-	-	-	-	2	3169	11922	3,76	169
1857	525	73	14	16	-	-	-	135	554346	3026636	5,46	170

-	1	3	-	-	-	1	-	1	759	3502	4,61	171
13	3	1	-	1	-	-	1	28	4228	21444	5,07	172
2	-	-	-	-	-	-	-	8	898	3797	4,23	173
-	-	-	-	-	-	-	-	1	1	0	0,0	174
15	4	4	-	1	-	1	1	37	5885	28743	4,88	175

131	89	100	54	73	59	3	2	21	20810	152227	7,32	176
5998	2493	1210	259	70	2	-	1	366	1265661	7647038	6,04	177
852	385	207	17	5	-	-	-	102	275324	1600118	5,81	178
18	3	1	-	1	-	-	-	13	15977	66944	4,19	179
6999	2970	1518	330	149	61	3	3	502	1577772	9466327	6,00	180

30	31	37	123	28	20	7	6	6	9648	84834	8,79	181
1884	1639	927	519	171	16	1	2	117	429301	2976659	6,93	182
542	433	236	86	20	1	1	1	75	190696	1226100	6,43	183
13	3	7	2	-	-	-	-	3	11892	59453	5,00	184
2469	2106	1207	730	219	37	9	9	201	641537	4347046	6,78	185

3	2	-	1	-	-	-	-	1	289	1899	6,57	186
158	35	11	7	28	-	-	-	6	31311	190794	6,09	187
32	3	1	1	1	-	-	-	5	10267	54915	5,35	188
2	-	-	-	-	-	-	-	1	563	2670	4,74	189
195	40	12	9	29	-	-	-	12	42430	250278	5,90	190

-	-	-	-	-	1	-	-	1	81	495	6,11	191
-	1	-	-	-	-	-	-	2	366	1775	4,85	192
-	-	-	-	-	-	-	-	1	183	710	3,88	193
-	-	-	-	-	-	-	-	1	1	0	0,0	194
-	1	-	-	-	1	-	-	4	630	2980	4,73	195

33	33	37	124	28	21	7	6	6	10018	87228	8,71	196
2042	1675	938	526	199	16	1	2	125	460978	3169228	6,88	197
574	436	237	87	21	1	1	1	81	201146	1281725	6,37	198
15	3	7	2	-	-	-	-	5	12455	62123	4,99	199
2664	2147	1219	739	248	38	9	9	217	684597	4600304	6,72	200

NOCH: 8. BEWOHNTE REINE MIETWOHNUNGEN *) IN GEBAEUDEN NACH M2/MIETPREISSTUFEN,

6 REG.-BEZ. KASSEL

LFD. NR.	GEGENSTAND DER NACHWEISUNG	REINE MIET- WOHNUNGEN INSGESAMT	DAVON MIT EINER						
			UNTER	2,00	2,50	3,00	3,50	4,00	5,00
			2,00	2,50	3,00	3,50	4,00	5,00	6,00
		1	2	3	4	5	6	7	8

NOCH: REINE MIETWOHNUNGEN,

REINE MIETWOHNUNGEN 1979 U. SPAETER ERRICHTET									
MIT BAD UND WC, MIT SAMMELHEIZUNG									
VON ... BIS UNTER ... M2 FLAECHE									
201	UNTER 40	149	-	-	-	1	-	1	1
202	40 - 80	1996	2	1	4	6	18	133	508
203	80 - 120	675	2	2	6	4	12	63	200
204	120 UND MEHR	59	-	-	1	3	3	9	8
205	ZUSAMMEN	2879	4	3	11	14	33	206	717
MIT BAD UND WC, OHNE SAMMELHEIZUNG									
VON ... BIS UNTER ... M2 FLAECHE									
206	UNTER 40	14	-	-	-	-	1	3	1
207	40 - 80	105	-	-	1	2	1	7	34
208	80 - 120	36	-	-	-	1	2	5	9
209	120 UND MEHR	2	-	-	-	1	-	-	1
210	ZUSAMMEN	157	-	-	1	4	4	15	45
SONSTIGE AUSSTATTUNG									
VON ... BIS UNTER ... M2 FLAECHE									
211	UNTER 40	2	-	-	-	-	-	-	-
212	40 - 80	3	-	-	-	-	-	2	-
213	80 - 120	-	-	-	-	-	-	-	-
214	120 UND MEHR	1	-	-	-	-	-	-	-
215	ZUSAMMEN	6	-	-	-	-	-	2	-
ZUSAMMEN									
VON ... BIS UNTER ... M2 FLAECHE									
216	UNTER 40	165	-	-	-	1	1	4	2
217	40 - 80	2104	2	1	5	8	19	142	542
218	80 - 120	711	2	2	6	5	14	68	209
219	120 UND MEHR	62	-	-	1	4	3	9	9
220	ZUSAMMEN	3042	4	3	12	18	37	223	762
REINE MIETWOHNUNGEN INSGESAMT									
MIT BAD UND WC, MIT SAMMELHEIZUNG									
VON ... BIS UNTER ... M2 FLAECHE									
221	UNTER 40	1532	4	4	4	12	31	84	210
222	40 - 80	28513	41	68	125	258	494	2672	7144
223	80 - 120	6065	24	32	78	137	208	814	1451
224	120 UND MEHR	322	13	21	15	22	23	63	51
225	ZUSAMMEN	36432	82	125	222	429	756	3633	8856
MIT BAD UND WC, OHNE SAMMELHEIZUNG									
VON ... BIS UNTER ... M2 FLAECHE									
226	UNTER 40	721	1	10	7	24	37	252	171
227	40 - 80	15771	34	84	202	400	748	4618	5922
228	80 - 120	1262	15	24	30	60	83	299	428
229	120 UND MEHR	65	11	7	4	3	4	14	10
230	ZUSAMMEN	17819	61	125	243	487	872	5183	6531
SONSTIGE AUSSTATTUNG									
VON ... BIS UNTER ... M2 FLAECHE									
231	UNTER 40	78	2	5	6	12	8	10	13
232	40 - 80	292	8	7	22	16	15	78	56
233	80 - 120	48	-	3	3	4	2	7	5
234	120 UND MEHR	5	2	-	-	-	-	-	-
235	ZUSAMMEN	423	12	15	31	32	25	95	74
ZUSAMMEN									
VON ... BIS UNTER ... M2 FLAECHE									
236	UNTER 40	2331	7	19	17	48	76	346	394
237	40 - 80	44576	83	159	349	674	1257	7368	13122
238	80 - 120	7375	39	59	111	201	293	1120	1884
239	120 UND MEHR	392	26	28	19	25	27	77	61
240	INSGESAMT	54674	155	265	496	948	1653	8911	15461

*) OHNE DIENST-, WERKS-, HAUSMEISTER-, STIFTSWOHNUNGEN, BERUFS- ODER GESCHAFTSMIETWOHNUNGEN; OHNE MIETWOHNUNGEN AUSLAENDISCHER STREITKRAEFTE UND AEHNLICHER PERSONENGRUPPEN; OHNE VERBILLIGT, KOSTENLOS ODER ERMAESSIGT UEBERLASSENE WOHNUNGEN, OHNE VOELLIG UNTERVERMIETETE WOHNUNGEN. - 1) MIT MITTELN DES SOZIALEN WOHNUNGSBAUS GEOEODERT (1. FOERDERUNGSWEG).

DURCHSCHNITTSMIETE/M2, BAUJAHR, AUSSTATTUNG, FLÄCHE UND ÖFFENTLICHER FÖRDERUNG

6 REG.-BEZ. KASSEL

MONATLICHEN MIETE JE M2 VON ... BIS UNTER ... DM										FLÄCHE	MIETE	DURCH-
6,00	7,00	8,00	9,00	10,00	12,00	14,00	16,00	16,00	OHNE	DER REINEN WOHNUNGEN	MIT	SCHNITTL.
7,00	8,00	9,00	10,00	12,00	14,00	16,00	UND MEHR	ANGABE	MIETANGABE	M2	DM	M2-MIETE
9	10	11	12	13	14	15	16	17	18	19	20	JE WOHNUNG
												NR.

ÖFFENTLICH GEFÖRDERT 1)

7	10	13	3	17	16	67	10	3	3544	42540	12,00	201
558	394	228	64	31	11	11	-	27	119253	796045	6,68	202
190	95	45	25	5	-	-	-	26	58978	368007	6,24	203
13	10	2	3	2	-	-	-	5	7384	44888	6,08	204
768	509	288	95	55	27	78	10	61	189159	1251480	6,62	205
4	3	1	-	1	-	-	-	1	446	2919	6,54	206
36	14	1	-	2	-	-	-	7	6304	38354	6,08	207
8	4	-	-	2	-	-	-	5	2781	16930	6,09	208
-	-	-	-	-	-	-	-	1	267	1135	4,25	209
48	21	2	-	5	-	-	-	12	9798	59338	6,06	210
-	1	-	1	-	-	-	-	1	70	610	8,71	211
-	1	-	-	-	-	-	-	1	175	925	5,29	212
-	-	-	-	-	-	-	-	1	1	0	0,0	213
1	-	-	-	-	-	-	-	1	162	1040	6,42	214
1	2	-	1	-	-	-	-	1	407	2575	6,33	215
11	14	14	4	18	16	67	10	3	4060	46069	11,35	216
594	409	229	64	33	11	11	-	34	125732	835324	6,64	217
198	99	45	25	7	-	-	-	31	61759	384937	6,23	218
14	10	2	3	2	-	-	-	5	7813	47063	6,02	219
817	532	290	96	60	27	78	10	73	199364	1313393	6,59	220
271	176	170	200	131	97	78	19	41	45777	355399	7,76	221
8788	4680	2490	868	286	32	12	2	553	1728052	11046418	6,39	222
1535	910	500	133	33	2	1	1	206	519515	3159390	6,08	223
49	19	12	6	4	-	-	-	24	41294	202117	4,89	224
10643	5785	3172	1207	454	131	91	22	824	2334638	14763324	6,32	225
128	40	17	10	11	2	1	-	10	24213	129234	5,34	226
2510	689	110	36	45	1	1	1	370	903426	4762570	5,27	227
204	54	8	2	3	-	-	-	52	105851	536973	5,07	228
4	2	-	-	-	-	-	-	6	8319	30731	3,69	229
2846	785	135	48	59	3	2	1	438	1041809	5459508	5,24	230
5	4	7	1	1	1	1	-	2	2062	10165	4,93	231
21	9	1	2	1	-	-	1	55	13320	62753	4,71	232
3	1	1	-	-	-	-	-	19	2622	11448	4,37	233
1	-	-	-	-	-	-	-	2	459	1393	3,03	234
30	14	9	3	2	1	1	1	78	18463	85759	4,64	235
404	220	194	211	143	100	80	19	53	72052	494798	6,87	236
11319	5378	2601	906	332	33	13	4	978	2644798	15871741	6,00	237
1742	965	509	135	36	2	1	1	277	627988	3707811	5,90	238
54	21	12	6	4	-	-	-	32	50072	234241	4,68	239
13519	6584	3316	1258	515	135	94	24	1340	3394910	20308591	5,98	240

NOCH: 8. BEWOHNTE REINE MIETWOHNUNGEN *) IN GEBAEUDEN NACH M2/MIETPREISSTUFEN,

6 REG.-BEZ. KASSEL

LFD. NR.	GEGENSTAND DER NACHWEISUNG	REINE MIET- WOHNUNGEN INSGESAMT	DAVON MIT EINER						
			UNTER	2,00	2,50	3,00	3,50	4,00	5,00
			2,00	2,50	3,00	3,50	4,00	5,00	6,00
			1	2	3	4	5	6	7

REINE MIETWOHNUNGEN BIS 1948 ERRICHTET									
MIT BAD UND WC, MIT SAMMELHEIZUNG									
VON ... BIS UNTER ... M2 FLAECHE									
241	UNTER 40	1771	15	9	22	38	28	107	178
242	40 - 80	16010	222	251	417	685	964	3057	3844
243	80 - 120	10760	183	209	439	735	1038	2754	2480
244	120 UND MEHR	2940	114	117	185	336	370	708	493
245	ZUSAMMEN	31481	534	586	1063	1794	2400	6626	6995
MIT BAD UND WC, OHNE SAMMELHEIZUNG									
VON ... BIS UNTER ... M2 FLAECHE									
246	UNTER 40	1011	31	25	65	84	54	138	141
247	40 - 80	11351	283	530	898	1167	1202	2687	2013
248	80 - 120	5893	321	376	550	796	857	1321	708
249	120 UND MEHR	1363	145	131	199	226	158	243	115
250	ZUSAMMEN	19618	780	1062	1712	2273	2271	4389	2977
SONSTIGE AUSSTATTUNG									
VON ... BIS UNTER ... M2 FLAECHE									
251	UNTER 40	802	61	58	78	59	46	79	61
252	40 - 80	2189	285	225	292	233	180	224	158
253	80 - 120	1084	55	53	58	47	52	83	42
254	120 UND MEHR	93	20	12	9	10	3	15	3
255	ZUSAMMEN	4168	421	348	437	349	281	401	264
ZUSAMMEN									
VON ... BIS UNTER ... M2 FLAECHE									
256	UNTER 40	3584	107	92	165	181	128	324	380
257	40 - 80	29550	790	1006	1607	2085	2346	5968	6015
258	80 - 120	17737	559	638	1047	1578	1947	4158	3230
259	120 UND MEHR	4396	279	260	393	572	531	966	611
260	ZUSAMMEN	55267	1735	1996	3212	4416	4952	11416	10236
REINE MIETWOHNUNGEN 1949 - 1957 ERRICHTET									
MIT BAD UND WC, MIT SAMMELHEIZUNG									
VON ... BIS UNTER ... M2 FLAECHE									
261	UNTER 40	657	6	6	3	8	8	32	69
262	40 - 80	6727	65	52	131	194	311	1131	1758
263	80 - 120	3433	35	37	85	165	260	696	872
264	120 UND MEHR	707	23	21	34	58	61	132	134
265	ZUSAMMEN	11524	129	116	253	425	640	1991	2833
MIT BAD UND WC, OHNE SAMMELHEIZUNG									
VON ... BIS UNTER ... M2 FLAECHE									
266	UNTER 40	316	4	2	5	7	11	56	65
267	40 - 80	3488	42	69	110	220	267	887	752
268	80 - 120	855	32	35	50	83	107	188	150
269	120 UND MEHR	138	13	11	24	11	20	21	24
270	ZUSAMMEN	4797	91	117	189	321	405	1152	991
SONSTIGE AUSSTATTUNG									
VON ... BIS UNTER ... M2 FLAECHE									
271	UNTER 40	111	3	11	5	6	10	9	11
272	40 - 80	282	18	19	28	24	21	32	47
273	80 - 120	168	4	8	4	1	8	12	4
274	120 UND MEHR	12	1	-	-	-	2	4	2
275	ZUSAMMEN	573	26	38	37	31	41	57	64
ZUSAMMEN									
VON ... BIS UNTER ... M2 FLAECHE									
276	UNTER 40	1084	13	19	13	21	29	97	145
277	40 - 80	10497	125	140	269	438	599	2050	2557
278	80 - 120	4456	71	80	139	249	375	896	1026
279	120 UND MEHR	857	37	32	58	69	83	157	160
280	ZUSAMMEN	16894	246	271	479	777	1086	3200	3888

*) OHNE DIENST-, WERKS-, HAUSMEISTER-, STIFTSWOHNUNGEN, BERUFS- ODER GESCHAFTSMIETWOHNUNGEN; OHNE MIETWOHNUNGEN AUSLAENDISCHER STREITKRAEFTE UND AEHNLICHER PERSONENGRUPPEN; OHNE VERBILIGT, KOSTENLOS ODER ERMAESSIGT UEBERLASSENE WOHNUNGEN; OHNE VOELLIG UNTERVERMIETETE WOHNUNGEN. - 1) MIT MITTELN DES SOZIALEN WOHNUNGSBAUS GEFOERDERT (1. FOERDERUNGSWEG).

DURCHSCHNITTSMIETE/M2, BAUJAHR, AUSSTATTUNG, FLAECHE UND OEFFENTLICHER FOERDERUNG

6 REG.-BEZ. KASSEL

MONATLICHEN MIETE JE M2 VON ... BIS UNTER ... DM										FLAECHE	MIETE	DURCH-
6,00	7,00	8,00	9,00	10,00	12,00	14,00	16,00	16,00	OHNE	DER REINEN WOHNUNGEN	MIT	SCHNITTL.
7,00	8,00	9,00	10,00	12,00	14,00	16,00	UND MEHR	ANGABE	MIETANGABE	M2	DM	JE WOHNUNG
9	10	11	12	13	14	15	16	17	18	19	20	NR.

OEFFENTLICH GEFOERDERT

192	192	236	120	255	139	48	81	111	48549	397924	8,20	241
2659	1425	718	298	211	37	8	13	1201	903589	4949283	5,48	242
1280	576	227	64	49	6	1	5	714	935381	4597539	4,92	243
259	96	51	15	16	1	1	-	178	393952	1739755	4,42	244
4390	2289	1232	497	531	183	58	99	2204	2281471	11684501	5,12	245

112	76	69	34	60	25	8	12	77	28587	165059	5,77	246
958	345	181	61	48	9	2	4	963	621260	2773640	4,46	247
288	100	38	9	10	3	1	-	515	496989	1967267	3,96	248
42	19	3	4	2	-	-	-	76	177292	618026	3,49	249
1400	540	291	108	120	37	11	16	1631	1324128	5523992	4,17	250

27	29	27	13	31	43	20	16	154	18208	91834	5,04	251
77	49	21	11	4	1	-	-	429	97384	338639	3,48	252
24	2	2	1	3	1	-	-	661	38758	139242	3,59	253
4	-	-	-	-	-	-	-	17	10558	31955	3,03	254
132	80	50	25	38	45	20	16	1261	164908	601670	3,65	255

331	297	332	167	346	207	76	109	342	95344	654817	6,87	256
3694	1819	920	370	263	47	10	17	2593	1622233	8061562	4,97	257
1592	678	267	74	62	10	2	5	1890	1471128	6704048	4,56	258
305	115	54	19	18	1	1	-	271	581802	2389736	4,11	259
5922	2909	1573	630	689	265	89	131	5096	3770507	17810163	4,72	260

73	70	68	60	107	53	21	21	52	17956	149654	8,33	261
1349	752	357	141	81	11	3	1	390	388381	2228949	5,74	262
577	288	108	31	11	7	1	2	258	292770	1564229	5,34	263
113	39	29	5	10	1	1	-	46	91771	461132	5,02	264
2112	1149	562	237	209	72	26	24	746	790878	4403964	5,57	265

33	39	25	27	13	8	1	1	19	9585	61155	6,38	266
510	236	83	29	12	2	1	1	267	188518	953279	5,06	267
81	29	7	1	2	1	-	-	88	70101	310790	4,43	268
11	1	-	-	-	-	-	-	2	18296	69408	3,79	269
635	305	115	57	27	11	2	3	376	286500	1394632	4,87	270

10	5	2	3	3	4	5	4	20	2490	13831	5,55	271
22	5	1	-	2	-	-	-	63	12291	51011	4,15	272
7	4	2	2	1	-	-	2	109	5318	26732	5,03	273
1	-	1	-	-	-	-	-	1	1533	7166	4,67	274
40	14	6	5	6	4	5	6	193	21632	98740	4,56	275

116	114	95	90	123	65	27	26	91	30031	224640	7,48	276
1881	993	441	170	95	13	4	2	720	589190	3233239	5,49	277
665	321	117	34	14	8	1	5	455	368189	1901751	5,17	278
125	40	30	5	10	1	1	-	49	111600	537706	4,82	279
2787	1468	683	299	242	87	33	33	1315	1099010	5897336	5,37	280

NOCH: 8. BEWOHNTE REINE MIETWOHNUNGEN *) IN GEBÄUDEN NACH M2/MIETPREISSTUFEN,

6 REG.-BEZ. KASSEL

LFD. NR.	GEGENSTAND DER NACHWEISUNG	REINE MIET- WOHNUNGEN INSGESAMT	DAVON MIT EINER						
			UNTER	2,00	2,50	3,00	3,50	4,00	5,00
			2,00	2,50	3,00	3,50	4,00	5,00	6,00
			1	2	3	4	5	6	7

REINE MIETWOHNUNGEN 1958 - 1968 ERRICHTET			NOCH: REINE MIETWOHNUNGEN, NICHT						
MIT BAD UND WC, MIT SAMMELHEIZUNG									
VON ... BIS UNTER ... M2 FLÄCHE									
281	UNTER 40	2019	2	7	14	8	11	83	110
282	40 - 80	12261	68	84	180	322	494	1688	2746
283	80 - 120	8148	78	79	175	337	521	1747	2094
284	120 UND MEHR	1178	26	19	44	90	108	253	240
285	ZUSAMMEN	23606	174	189	413	757	1134	3771	5190
MIT BAD UND WC, OHNE SAMMELHEIZUNG									
VON ... BIS UNTER ... M2 FLÄCHE									
286	UNTER 40	223	3	3	4	7	5	15	15
287	40 - 80	2269	33	46	104	116	147	443	608
288	80 - 120	839	26	31	55	82	96	214	150
289	120 UND MEHR	100	8	5	15	11	13	19	13
290	ZUSAMMEN	3431	70	85	178	216	261	691	786
SONSTIGE AUSSTATTUNG									
VON ... BIS UNTER ... M2 FLÄCHE									
291	UNTER 40	53	6	4	4	4	2	2	5
292	40 - 80	240	18	14	12	17	18	38	28
293	80 - 120	143	4	3	1	5	4	15	10
294	120 UND MEHR	14	-	-	1	-	4	1	2
295	ZUSAMMEN	450	28	21	18	26	28	56	45
ZUSAMMEN:									
VON ... BIS UNTER ... M2 FLÄCHE									
296	UNTER 40	2295	11	14	22	19	18	100	130
297	40 - 80	14770	119	144	296	455	659	2169	3382
298	80 - 120	9130	108	113	231	424	621	1976	2254
299	120 UND MEHR	1292	34	24	60	101	125	273	255
300	ZUSAMMEN	27487	272	295	609	999	1423	4518	6021
REINE MIETWOHNUNGEN 1969 - 1978 ERRICHTET									
MIT BAD UND WC, MIT SAMMELHEIZUNG									
VON ... BIS UNTER ... M2 FLÄCHE									
301	UNTER 40	1501	2	1	4	4	10	37	76
302	40 - 80	8767	31	40	107	257	411	1265	1845
303	80 - 120	9227	46	57	171	339	578	2039	2376
304	120 UND MEHR	1921	23	27	68	108	170	430	452
305	ZUSAMMEN	21416	102	125	350	708	1169	3771	4749
MIT BAD UND WC, OHNE SAMMELHEIZUNG									
VON ... BIS UNTER ... M2 FLÄCHE									
306	UNTER 40	73	1	1	3	2	1	4	6
307	40 - 80	653	6	12	21	37	52	118	140
308	80 - 120	528	5	7	24	33	34	123	148
309	120 UND MEHR	115	6	2	4	11	12	31	22
310	ZUSAMMEN	1369	18	22	52	83	99	276	316
SONSTIGE AUSSTATTUNG									
VON ... BIS UNTER ... M2 FLÄCHE									
311	UNTER 40	19	-	-	2	-	-	6	-
312	40 - 80	48	2	1	4	4	2	11	5
313	80 - 120	20	-	1	-	2	-	1	4
314	120 UND MEHR	9	1	-	2	-	-	1	-
315	ZUSAMMEN	96	3	2	8	6	2	19	9
ZUSAMMEN									
VON ... BIS UNTER ... M2 FLÄCHE									
316	UNTER 40	1593	3	2	9	6	11	47	82
317	40 - 80	9468	39	53	132	298	465	1394	1990
318	80 - 120	9775	51	65	195	374	612	2163	2528
319	120 UND MEHR	2045	30	29	74	119	182	462	474
320	ZUSAMMEN	22881	123	149	410	797	1270	4066	5074

*) OHNE DIENST-, WERKS-, HAUSMEISTER-, STIFTSWOHNUNGEN, BERUFS- ODER GESCHAFTSMIETWOHNUNGEN; OHNE MIETWOHNUNGEN AUSLÄNDISCHER STREITKRAEFTE UND ÄHNLICHER PERSONENGRUPPEN; OHNE VERBILLTIGT, KOSTENLOS ODER ERMAESSIGT UEBERLASSENE WOHNUNGEN, OHNE VOELLIG UNTERVERMIETETE WOHNUNGEN. - 1) MIT MITTELN DES SOZIALEN WOHNUNGSBAUS GEFÖRDERT (1. FÖRDERUNGSWEG).

DURCHSCHNITTSMIETE/M2, BAUJAHR, AUSSTATTUNG, FLAECHE UND OEFFENTLICHER FOERDERUNG

6. REG.-BEZ. KASSEL

MONATLICHEN MIETE JE M2 VON ... BIS UNTER ... DM										FLAECHE	MIETE	DURCH-	
6,00	7,00	8,00	9,00	10,00	12,00	14,00	16,00	OHNE	DER REINEN WOHNUNGEN	MIT	M2-MIETE	JE	LFD.
7,00	8,00	9,00	10,00	12,00	14,00	16,00	UND MEHR	ANGABE	MIETANGABE			WOHNUNG	NR.
									M2		DM		
9	10	11	12	13	14	15	16	17	18	19	20		

OEFFENTLICH GEFUERDERT

188	242	230	223	433	163	84	66	155	55301	499697	9,04	281
2656	1859	900	387	271	37	10	2	557	734610	4471445	6,09	282
1452	731	305	113	60	11	-	-	445	703687	3844237	5,46	283
175	78	42	14	27	3	-	-	59	157762	814394	5,16	284
4471	2910	1477	737	791	214	94	68	1216	1651360	9629773	5,83	285

32	27	21	15	27	12	5	6	26	5778	43336	7,50	286
381	175	49	17	12	1	1	-	136	131657	681828	5,18	287
67	28	14	2	2	1	-	-	71	68959	309707	4,49	288
6	3	2	1	1	-	-	-	3	13176	54425	4,13	289
486	233	86	35	42	14	6	6	236	219570	1089296	4,96	290

3	2	4	-	6	1	-	-	10	1231	6320	5,13	291
13	13	5	3	3	-	-	-	58	10639	48230	4,53	292
7	2	2	2	1	1	-	-	86	5182	25759	4,97	293
3	-	-	-	-	-	-	-	3	1469	6906	4,70	294
26	17	11	5	10	2	-	-	157	18521	87215	4,71	295

223	271	255	238	466	176	89	72	191	62310	549353	8,82	296
3050	2047	954	407	286	38	11	2	751	876906	5201503	5,93	297
1526	761	321	117	63	13	-	-	602	777828	4179703	5,37	298
184	81	44	15	28	3	-	-	65	172407	875725	5,08	299
4983	3160	1574	777	843	230	100	74	1609	1889451	10806284	5,72	300

115	226	145	142	332	186	53	38	130	39945	371046	9,29	301
1675	1214	731	417	323	52	4	3	392	522043	3238993	6,20	302
1570	907	447	168	84	20	3	-	422	827000	4615482	5,58	303
261	163	97	21	25	2	2	-	72	257299	1361058	5,29	304
3621	2510	1420	748	764	260	62	41	1016	1646287	9586579	5,82	305

10	4	10	6	15	1	2	2	5	1959	14869	7,59	306
99	65	31	7	11	3	-	-	51	36542	196902	5,39	307
69	31	12	6	8	-	-	-	28	46787	242152	5,18	308
11	6	4	2	-	-	-	-	4	15067	71375	4,74	309
189	106	57	21	34	4	2	2	88	100355	525298	5,23	310

2	2	2	1	-	-	1	-	3	409	2411	5,89	311
5	5	-	-	1	1	-	-	7	2164	10478	4,84	312
1	-	-	-	-	-	-	-	11	846	3747	4,43	313
1	2	1	-	-	-	-	-	1	1351	5775	4,27	314
9	9	3	1	1	1	1	-	22	4770	22411	4,70	315

127	232	157	149	347	187	56	40	138	42313	388326	9,18	316
1779	1284	762	424	335	56	4	3	450	560749	3446373	6,15	317
1640	938	459	174	92	20	3	-	461	874633	4861381	5,56	318
273	171	102	23	25	2	2	-	77	273717	1438208	5,25	319
3819	2625	1480	770	799	265	65	43	1126	1751412	10134288	5,79	320

NOCH: 8. BEWOHNTE REINE MIETWOHNUNGEN *) IN GEBAEUDEN NACH M2/MIETPREISSTUFEN,

6 REG.-BEZ. KASSEL

LFD. NR.	GEGENSTAND DER NACHWEISUNG	REINE MIET- WOHNUNGEN INSGESAMT	DÄVON MIT EINER						
			UNTER	2,00	2,50	3,00	3,50	4,00	5,00
			2,00	2,50	3,00	3,50	4,00	5,00	6,00
		1	2	3	4	5	6	7	8

NOCH: REINE MIETWOHNUNGEN, NICHT

REINE MIETWOHNUNGEN 1979 U. SPAETER ERRICHTET

MIT BAD UND WC, MIT SAMMELHEIZUNG

VON ... BIS UNTER ... M2 FLÄCHE									
321	UNTER 40	886	1	1	1	4	5	18	32
322	40 - 80	4668	4	15	30	65	98	445	836
323	80 - 120	4389	12	18	36	94	153	594	940
324	120 UND MEHR	1350	12	5	25	52	67	207	284
325	ZUSAMMEN	11293	29	39	92	215	323	1264	2092

MIT BAD UND WC, OHNE SAMMELHEIZUNG

VON ... BIS UNTER ... M2 FLÄCHE									
326	UNTER 40	86	-	-	-	-	1	1	3
327	40 - 80	310	1	3	5	13	13	47	62
328	80 - 120	209	4	-	7	8	13	33	50
329	120 UND MEHR	66	2	-	2	4	3	14	13
330	ZUSAMMEN	671	7	3	14	25	30	95	128

SONSTIGE AUSSTATTUNG

VON ... BIS UNTER ... M2 FLÄCHE									
331	UNTER 40	4	-	-	1	-	-	-	-
332	40 - 80	27	1	1	1	1	1	1	5
333	80 - 120	15	-	-	-	-	2	-	-
334	120 UND MEHR	5	-	-	-	-	-	-	3
335	ZUSAMMEN	51	1	1	2	1	3	2	8

ZUSAMMEN

VON ... BIS UNTER ... M2 FLÄCHE									
336	UNTER 40	976	1	1	2	4	6	19	35
337	40 - 80	5005	6	19	36	79	112	493	903
338	80 - 120	4613	16	18	43	102	168	628	990
339	120 UND MEHR	1421	14	5	27	56	70	221	300
340	ZUSAMMEN	12015	37	43	108	241	356	1361	2228

REINE MIETWOHNUNGEN INSGESAMT

MIT BAD UND WC, MIT SAMMELHEIZUNG

VON ... BIS UNTER ... M2 FLÄCHE									
341	UNTER 40	6834	26	24	44	62	62	277	465
342	40 - 80	48433	390	442	865	1523	2278	7586	11029
343	80 - 120	35957	354	400	906	1670	2550	7830	8762
344	120 UND MEHR	8096	198	189	356	644	776	1730	1603
345	ZUSAMMEN	99320	968	1055	2171	3899	5666	17423	21859

MIT BAD UND WC, OHNE SAMMELHEIZUNG

VON ... BIS UNTER ... M2 FLÄCHE									
346	UNTER 40	1709	39	31	77	100	72	214	230
347	40 - 80	18071	365	660	1138	1553	1681	4182	3575
348	80 - 120	8324	388	449	686	1002	1107	1879	1206
349	120 UND MEHR	1782	174	149	244	263	206	328	187
350	ZUSAMMEN	29886	966	1289	2145	2918	3066	6603	5198

SONSTIGE AUSSTATTUNG

VON ... BIS UNTER ... M2 FLÄCHE									
351	UNTER 40	989	70	73	90	69	58	96	77
352	40 - 80	2786	324	260	337	279	222	306	243
353	80 - 120	1430	63	65	63	55	66	112	60
354	120 UND MEHR	133	22	12	12	10	9	21	10
355	ZUSAMMEN	5338	479	410	502	413	355	535	390

ZUSAMMEN

VON ... BIS UNTER ... M2 FLÄCHE									
356	UNTER 40	9532	135	128	211	231	192	587	772
357	40 - 80	69290	1079	1362	2340	3355	4181	12074	14847
358	80 - 120	45711	805	914	1655	2727	3723	9821	10028
359	120 UND MEHR	10011	394	350	612	917	991	2079	1800
360	INSGESAMT	134544	2413	2754	4818	7230	9087	24561	27447

*) OHNE DIENST-, WERKS-, HAUSMEISTER-, STIFTSWOHNUNGEN, BERUFS- ODER GESCHAFTSMIETWOHNUNGEN; OHNE MIETWOHNUNGEN AUSLAENDISCHER STREITKRAEFTE UND AEHNLICHER PERSONENGRUPPEN; OHNE VERBILIGT, KOSTENLOS ODER ERMAESSIGT UEBERLASSENE WOHNUNGEN; OHNE VOELLIG UNTERVERMIETETE WOHNUNGEN. - 1) MIT MITTELN DES SOZIALEN WOHNUNGSBAUS GEFÖRDERT (1. FÖRDERUNGSWEG).

DURCHSCHNITTSMIETE/M2, BAUJAHR, AUSSTATTUNG, FLAECHE UND OEFFENTLICHER FOERDERUNG

6 REG.-BEZ. KASSEL

MONATLICHEN MIETE JE M2 VON ... BIS UNTER ... DM										FLAECHE	MIETE	DURCH-
6,00	7,00	8,00	9,00	10,00	12,00	14,00	16,00	OHNE	DER REINEN WOHNUNGEN			SCHNITTL.
7,00	8,00	9,00	10,00	12,00	14,00	16,00	UND MEHR	ANGABE	MIT MIETANGABE	M2	DM	M2-MIETE
												JE WOHNUNG
												LFD. NR.
9	10	11	12	13	14	15	16	17	18	19	20	

OEFFENTLICH GEFOERDERT

38	36	51	65	127	129	122	117	139	21305	304331	14,28	321
885	741	604	321	307	60	11	34	212	274193	1941037	7,08	322
883	660	430	201	148	22	2	4	192	398674	2558232	6,42	323
291	206	84	42	26	8	1	-	40	181551	1085115	5,98	324
2097	1643	1169	629	608	219	136	155	583	875723	5888715	6,72	325

4	8	9	5	13	34	2	-	6	1764	17461	9,90	326
44	40	25	15	18	1	1	-	22	17756	111239	6,26	327
28	16	13	2	14	2	-	-	19	17879	105893	5,92	328
14	3	5	1	2	-	-	-	3	8674	47219	5,44	329
90	67	52	23	47	37	3	-	50	46073	281812	6,12	330

1	-	-	-	-	-	-	-	2	60	285	4,75	331
4	4	1	-	1	-	-	-	6	1129	6624	5,87	332
-	3	-	2	1	-	-	-	6	837	5995	7,16	333
-	1	-	-	-	-	-	-	1	565	3425	6,06	334
5	8	1	2	2	-	-	-	15	2591	16329	6,30	335

43	44	60	70	140	163	124	117	147	23129	322077	13,93	336
933	785	630	336	326	61	12	34	240	293078	2058900	7,03	337
911	679	443	205	163	24	2	4	217	417390	2670120	6,40	338
305	210	89	43	28	8	1	-	44	190790	1135759	5,95	339
2192	1718	1222	654	657	256	139	155	648	924387	6186856	6,69	340

606	766	730	610	1254	670	328	323	587	183056	1722652	9,41	341
9224	5991	3310	1564	1193	197	36	53	2752	2822816	16829707	5,96	342
5762	3162	1517	577	352	66	7	11	2031	3157512	17179719	5,44	343
1099	582	303	97	104	15	5	-	395	1082335	5461454	5,05	344
16691	10501	5860	2848	2903	948	376	387	5765	7245719	41193532	5,69	345

191	154	134	87	128	80	18	21	133	47673	301880	6,33	346
1992	861	369	129	101	16	5	5	1439	995733	4716888	4,74	347
533	204	84	20	36	7	1	1	721	700715	2935809	4,19	348
84	32	14	8	5	-	-	-	88	232505	860453	3,70	349
2800	1251	601	244	270	103	24	27	2381	1976626	8815030	4,46	350

43	38	35	17	40	48	26	20	189	22398	114681	5,12	351
121	76	28	14	11	2	-	-	563	123607	454982	3,68	352
39	11	6	7	6	2	-	2	873	50941	201475	3,96	353
9	3	2	-	-	-	-	-	23	15476	55227	3,57	354
212	128	71	38	57	52	26	22	1648	212422	826365	3,89	355

840	958	899	714	1422	798	372	364	909	253127	2139213	8,45	356
11337	6928	3707	1707	1305	215	41	58	4754	3942156	22001577	5,58	357
6334	3377	1607	604	394	75	8	14	3625	3909168	20317003	5,20	358
1192	617	319	105	109	15	5	-	506	1330316	6377134	4,79	359
19703	11880	6532	3130	3230	1103	426	436	9794	9434767	50834927	5,39	360

8. BEWOHNTE REINE MIETWOHNUNGEN *) IN GEBÄUDEN NACH M2/MIETPREISSTUFEN,

HESSEN									
LFD. NR.	GEGENSTAND DER NACHWEISUNG	REINE MIET- WOHNUNGEN INSGESAMT	DAVON MIT EINER						
			UNTER	2,00	2,50	3,00	3,50	4,00	5,00
			2,00	2,50	3,00	3,50	4,00	5,00	6,00
			1	2	3	4	5	6	7
									8
REINE MIETWOHNUNGEN BIS 1948 ERRICHTET									
MIT BAD UND WC, MIT SAMMELHEIZUNG									
VON ... BIS UNTER ... M2 FLÄCHE									
01	UNTER 40	15019	47	33	66	125	149	499	769
02	40 - 80	96890	640	579	982	1775	2483	9510	14674
03	80 - 120	51278	465	466	889	1553	2343	6976	8974
04	120 UND MEHR	14260	299	257	447	695	782	1960	2137
05	ZUSAMMEN	177447	1451	1335	2384	4148	5757	18945	26554
MIT BAD UND WC, OHNE SAMMELHEIZUNG									
VON ... BIS UNTER ... M2 FLÄCHE									
06	UNTER 40	9802	85	71	183	274	243	830	1101
07	40 - 80	68401	808	1155	1999	3118	4081	11673	12891
08	80 - 120	25744	637	784	1272	1943	2430	4939	4610
09	120 UND MEHR	5014	366	300	448	532	489	892	680
10	ZUSAMMEN	108961	1896	2310	3902	5867	7243	18334	19282
SONSTIGE AUSSTATTUNG									
VON ... BIS UNTER ... M2 FLÄCHE									
11	UNTER 40	5906	216	165	229	270	282	687	589
12	40 - 80	14063	739	671	962	1146	1388	2404	2068
13	80 - 120	4043	193	162	193	224	224	414	340
14	120 UND MEHR	446	68	30	33	21	31	61	40
15	ZUSAMMEN	24458	1216	1028	1417	1661	1925	3566	3037
ZUSAMMEN									
VON ... BIS UNTER ... M2 FLÄCHE									
16	UNTER 40	30727	348	269	478	669	674	2016	2459
17	40 - 80	179354	2187	2405	3943	6039	7952	23587	29633
18	80 - 120	81065	1295	1412	2354	3720	4997	12329	13924
19	120 UND MEHR	19720	733	587	928	1248	1302	2913	2857
20	ZUSAMMEN	310866	4563	4673	7703	11676	14925	40845	48873
REINE MIETWOHNUNGEN 1949 - 1957 ERRICHTET									
MIT BAD UND WC, MIT SAMMELHEIZUNG									
VON ... BIS UNTER ... M2 FLÄCHE									
21	UNTER 40	10410	18	23	25	69	59	302	671
22	40 - 80	72800	284	182	403	772	1223	6255	12612
23	80 - 120	19231	159	129	220	417	653	2129	3302
24	120 UND MEHR	3925	101	89	94	150	155	401	535
25	ZUSAMMEN	106366	562	423	742	1408	2090	9087	17120
MIT BAD UND WC, OHNE SAMMELHEIZUNG									
VON ... BIS UNTER ... M2 FLÄCHE									
26	UNTER 40	5950	21	29	39	92	188	1082	1372
27	40 - 80	49169	184	298	580	1277	2611	12883	14348
28	80 - 120	5228	104	107	166	273	430	1059	966
29	120 UND MEHR	659	58	36	61	46	59	96	110
30	ZUSAMMEN	61006	367	470	846	1688	3288	15120	16796
SONSTIGE AUSSTATTUNG									
VON ... BIS UNTER ... M2 FLÄCHE									
31	UNTER 40	1246	23	50	45	58	70	113	119
32	40 - 80	2378	88	100	179	194	221	384	342
33	80 - 120	740	21	23	19	25	39	49	46
34	120 UND MEHR	84	9	3	2	5	7	9	6
35	ZUSAMMEN	4448	141	176	245	282	337	555	513
ZUSAMMEN									
VON ... BIS UNTER ... M2 FLÄCHE									
36	UNTER 40	17606	62	102	109	219	317	1497	2162
37	40 - 80	124347	556	580	1162	2243	4055	19522	27302
38	80 - 120	25199	284	259	405	715	1122	3237	4314
39	120 UND MEHR	4668	168	128	157	201	221	506	651
40	ZUSAMMEN	171820	1070	1069	1833	3378	5715	24762	34429

*) OHNE DIENST-, WERKS-, HAUSMEISTER-, STIFTSWOHNUNGEN, BERUFS- ODER GESCHAFTSMIETWOHNUNGEN; OHNE MIETWOHNUNGEN AUSLAENDISCHER STREITKRAEFTE UND AEHNLICHER PERSONENGRUPPEN; OHNE VERBILLIGT, KOSTENLOS ODER ERMAESSIGT UEBERLASSENE WOHNUNGEN, OHNE VOELLIG UNTERVERMIETETE WOHNUNGEN. - 1) MIT MITTELN DES SOZIALEN WOHNUNGSBAUS GEFÖRDERT (1. FÖRDERUNGSWEG).

DURCHSCHNITTSMIETE/M2, BAUJAHR, AUSSTATTUNG, FLAECHE UND OEFFENTLICHER FOERDERUNG

										HESSEN			
MONATLICHEN MIETE JE M2 VON ... BIS UNTER ... DM										FLAECHE	MIETE	DURCH-	
6,00	7,00	8,00	9,00	10,00	12,00	14,00	16,00	OHNE	DER REINEN WOHNUNGEN	MIT	M2-MIETE	JE	LFD.
7,00	8,00	9,00	10,00	12,00	14,00	16,00	UND MEHR	ANGABE	MIETANGABE	M2	DM	WOHNUNG	NR.
9	10	11	12	13	14	15	16	17	18	19	20		

MIETWOHNUNGEN

1018	1009	1304	958	2584	1898	1239	1978	1343	387865	4088056	10,54	01
14996	13682	10751	6604	8837	2781	877	457	7262	5362369	38235052	7,13	02
7943	6255	4399	2601	3141	886	277	200	3910	4395991	28735733	6,54	03
2004	1581	1143	622	1001	323	135	112	762	1938170	12480808	6,44	04
25961	22527	17597	10785	15563	5888	2528	2747	13277	12084395	83539649	6,91	05
1088	858	804	607	1259	700	404	522	773	271355	2198591	8,10	06
10151	6724	4441	2511	2978	731	200	101	4839	3721109	21961843	5,90	07
3052	1754	1025	470	514	107	45	22	2140	2165286	11150114	5,15	08
427	260	148	59	108	19	5	3	278	653948	2948827	4,51	09
14718	9596	6418	3647	4859	1557	654	648	8030	6811698	38259375	5,62	10
491	354	423	216	519	364	236	309	556	147485	1004322	6,81	11
1297	716	439	199	263	51	33	9	1678	681105	3227633	4,74	12
199	111	89	27	44	12	2	3	1806	202205	918531	4,54	13
32	18	11	9	10	4	3	2	73	52706	235049	4,46	14
2019	1199	962	451	836	431	274	323	4113	1083501	5385535	4,97	15
2597	2221	2531	1781	4362	2962	1879	2809	2672	806705	7290969	9,04	16
26444	21122	15631	9314	12078	3563	1110	567	13779	9764583	63424528	6,50	17
11194	8120	5513	3098	3699	1005	324	225	7856	6763482	40804378	6,03	18
2463	1859	1302	690	1119	346	143	117	1113	2644824	15664684	5,92	19
42698	33322	24977	14883	21258	7876	3456	3718	25420	19979594	127184559	6,37	20
880	1048	1063	738	1748	1134	874	1107	651	291378	2929961	10,06	21
14643	12207	8584	4456	5360	1704	489	220	3406	4058221	28860668	7,11	22
3021	2500	1961	1136	1399	466	145	81	1513	1622418	11192267	6,90	23
489	426	360	231	369	136	69	45	275	519310	3620156	6,97	24
19033	16181	11968	6561	8876	3440	1577	1453	5845	6491327	46603052	7,18	25
895	531	303	212	393	233	109	151	300	184258	1242858	6,75	26
7394	3471	1854	929	895	233	55	40	2117	2636422	14757896	5,60	27
642	382	234	118	133	33	15	7	559	420383	2295447	5,46	28
52	36	27	9	19	2	2	-	46	84484	392869	4,65	29
8983	4420	2418	1268	1440	501	181	198	3022	3325547	18689070	5,62	30
97	61	86	32	125	54	58	96	159	28726	202674	7,06	31
208	111	85	31	62	15	4	3	351	109730	542337	4,94	32
38	31	21	9	12	4	-	3	400	31018	163132	5,26	33
12	3	5	1	7	2	-	-	13	10450	56900	5,44	34
355	206	197	73	206	75	62	102	923	179924	965043	5,36	35
1872	1640	1452	982	2266	1421	1041	1354	1110	504362	4375493	8,68	36
22245	15789	10523	5416	6317	1952	548	263	5874	6804373	44160901	6,49	37
3701	2913	2216	1263	1544	503	160	91	2472	2073819	13650846	6,58	38
553	465	392	241	395	140	71	45	334	614244	4069925	6,63	39
28371	20807	14583	7902	10522	4016	1820	1753	9790	9996798	66257165	6,63	40

NOCH: 8. BEWOHNTE REINE MIETWOHNUNGEN *) IN GEBAEUDEN NACH M2/MIETPREISSTUFEN,

HESSEN									
LFD. NR.	GEGENSTAND DER NACHWEISUNG	REINE	DAVON MIT EINER						
		MIET-	UNTER	2,00	2,50	3,00	3,50	4,00	5,00
		WOHNUNGEN		2,50	3,00	3,50	4,00	5,00	6,00
		INSGESAMT							
		1	2	3	4	5	6	7	8
NOCH: REINE									
REINE MIETWOHNUNGEN 1958 - 1968 ERRICHTET									
MIT BAD UND WC, MIT SAMMELHEIZUNG									
VON ... BIS UNTER ... M2 FLAECHE									
41	UNTER 40	26712	33	27	67	54	75	667	681
42	40 - 80	140850	346	302	619	1014	1449	6810	16802
43	80 - 120	56473	279	225	480	839	1400	4991	8801
44	120 UND MEHR	7533	129	99	187	249	304	768	1054
45	ZUSAMMEN	231568	787	653	1353	2156	3228	13236	27338
MIT BAD UND WC, OHNE SAMMELHEIZUNG									
VON ... BIS UNTER ... M2 FLAECHE									
46	UNTER 40	3180	22	19	34	47	58	223	410
47	40 - 80	50536	162	176	419	618	1053	7121	18310
48	80 - 120	7336	78	92	160	275	387	1242	2015
49	120 UND MEHR	665	44	43	56	45	54	98	96
50	ZUSAMMEN	61717	306	330	669	985	1552	8684	20831
SONSTIGE AUSSTATTUNG									
VON ... BIS UNTER ... M2 FLAECHE									
51	UNTER 40	1013	17	18	33	37	35	48	76
52	40 - 80	1355	67	45	50	81	70	185	190
53	80 - 120	577	15	11	11	24	18	42	55
54	120 UND MEHR	84	6	1	3	-	7	7	9
55	ZUSAMMEN	3029	105	75	97	142	130	282	330
ZUSAMMEN									
VON ... BIS UNTER ... M2 FLAECHE									
56	UNTER 40	30905	72	64	134	138	168	938	1167
57	40 - 80	192741	575	523	1088	1713	2572	14116	35302
58	80 - 120	64386	372	328	651	1138	1805	6275	10871
59	120 UND MEHR	8282	179	143	246	294	345	873	1159
60	ZUSAMMEN	296314	1198	1058	2119	3283	4910	22202	48499
REINE MIETWOHNUNGEN 1969 - 1978 ERRICHTET									
MIT BAD UND WC, MIT SAMMELHEIZUNG									
VON ... BIS UNTER ... M2 FLAECHE									
61	UNTER 40	21580	22	13	23	48	38	223	478
62	40 - 80	111696	155	108	319	689	990	3893	8700
63	80 - 120	66558	168	164	362	781	1371	5282	8863
64	120 UND MEHR	11250	126	109	202	293	423	1245	1741
65	ZUSAMMEN	211084	471	394	906	1811	2822	10643	19782
MIT BAD UND WC, OHNE SAMMELHEIZUNG									
VON ... BIS UNTER ... M2 FLAECHE									
66	UNTER 40	1354	8	3	8	10	18	41	65
67	40 - 80	6853	28	37	71	120	208	673	1153
68	80 - 120	3804	29	30	64	111	148	465	722
69	120 UND MEHR	716	20	21	24	30	39	93	109
70	ZUSAMMEN	12727	85	91	167	271	413	1272	2049
SONSTIGE AUSSTATTUNG									
VON ... BIS UNTER ... M2 FLAECHE									
71	UNTER 40	149	-	1	8	2	5	29	11
72	40 - 80	286	8	9	17	20	13	42	42
73	80 - 120	92	2	2	3	4	3	5	7
74	120 UND MEHR	43	2	-	2	1	2	3	6
75	ZUSAMMEN	570	12	12	30	27	23	79	66
ZUSAMMEN									
VON ... BIS UNTER ... M2 FLAECHE									
76	UNTER 40	23083	30	17	39	60	61	293	554
77	40 - 80	118835	191	154	407	829	1211	4608	9895
78	80 - 120	70454	199	196	429	896	1522	5752	9592
79	120 UND MEHR	12009	148	130	228	324	464	1341	1856
80	ZUSAMMEN	224381	568	497	1103	2109	3258	11994	21897

*) OHNE DIENST-, WERKS-, HAUSMEISTER-, STIFTSWOHNUNGEN, BERUFS- ODER GESCHAFTSMIETWOHNUNGEN; OHNE MIETWOHNUNGEN AUSLAENDISCHER STREITKRAEFTE UND AEHNLICHER PERSONENGRUPPEN; OHNE VERBILLIGT, KOSTENLOS ODER ERMAESSIGT UEBERLASSENE WOHNUNGEN, OHNE VOELLIG UNTERVERMIETETE WOHNUNGEN. - 1) MIT MITTELN DES SOZIALEN WOHNUNGSBAUS GEFOERDERT (1. FOERDERUNGSWEG).

DURCHSCHNITTMIETE/M2, BAUJAHR, AUSSTATTUNG, FLAECHE UND OEFFENTLICHER FOERDERUNG

HESSEN

MONATLICHEN MIETE JE M2 VON ... BIS UNTER ... DM										FLAECHE	MIETE	DURCH-	
6,00	7,00	8,00	9,00	10,00	12,00	14,00	16,00	OHNE		DER REINEN WOHNUNGEN		SCHNITTL.	
7,00	8,00	9,00	10,00	12,00	14,00	16,00	UND MEHR	ANGABE		MIT		M2-MIETE	ILFD.
										M2		WOHNUNG	NR.
												DM	
9	10	11	12	13	14	15	16	17		18	19	20	

MIETWOHNUNGEN

996	1605	2170	2170	5292	4196	3278	4010	1391	729685	8401969	11,51	41
28243	26351	19857	12258	14613	4694	1329	503	5660	8443349	64483799	7,64	42
10657	8854	6863	3891	4362	1161	313	160	3197	4824369	34348057	7,12	43
971	800	696	432	820	334	129	98	463	1010578	7257374	7,18	44
40867	37610	29586	18751	25087	10385	5049	4771	10711	15007981	114491199	7,63	45
514	380	239	162	393	228	157	125	169	89722	728235	8,12	46
13057	4725	1688	751	747	180	51	19	1459	2991116	17752581	5,94	47
1376	590	266	121	118	41	10	5	560	597755	3370469	5,64	48
62	37	31	23	16	6	4	1	49	86697	426669	4,92	49
15009	5732	2224	1057	1274	455	222	150	2237	3765290	22277954	5,92	50
67	61	153	49	114	77	34	101	93	21780	180467	8,29	51
149	89	59	27	40	15	6	4	278	60780	329930	5,43	52
36	31	11	12	15	7	5	1	283	26595	155368	5,84	53
15	5	3	7	3	1	1	2	14	10083	64602	6,41	54
267	186	226	95	172	100	46	108	668	119238	730367	6,13	55
1577	2046	2562	2381	5799	4501	3469	4236	1653	841187	9310671	11,07	56
41449	31165	21604	13036	15400	4889	1386	526	7397	11495245	82566310	7,18	57
12069	9475	7140	4024	4495	1209	328	166	4040	5448719	37873894	6,95	58
1048	842	730	462	839	341	134	101	526	1107358	7748645	7,00	59
56143	43528	32036	19903	26533	10940	5317	5029	13616	18892509	137499520	7,28	60
642	1023	1447	1694	4625	3601	2816	3477	1410	600528	7254212	12,08	61
13932	17191	18028	14701	19209	6165	1746	788	5082	6596550	55615938	8,43	62
10518	10697	9548	6040	6683	1681	447	274	3679	5814321	43433229	7,47	63
1584	1327	1061	679	1166	464	194	98	538	1517405	10906093	7,19	64
26676	30238	30084	23114	31683	11911	5203	4637	10709	14528804	117209472	8,07	65
74	78	85	73	301	255	137	130	68	37968	403547	10,63	66
1247	1110	649	397	587	139	43	17	374	394026	2733268	6,94	67
650	536	312	178	213	45	11	6	284	325454	2113402	6,49	68
92	73	50	37	50	18	5	1	54	92645	578104	6,24	69
2063	1797	1096	685	1151	457	196	154	780	850093	5828321	6,86	70
19	18	11	7	12	4	5	6	11	3795	26489	6,98	71
23	27	7	10	13	5	1	2	47	12816	71535	5,58	72
5	2	4	-	2	1	1	-	51	3783	20939	5,54	73
4	3	3	-	8	1	-	2	6	5503	37605	6,83	74
51	50	25	17	35	11	7	10	115	25897	156568	6,05	75
735	1119	1543	1774	4938	3860	2958	3613	1489	642291	7684248	11,96	76
15202	18328	18684	15108	19809	6309	1790	807	5503	7003392	58420741	8,34	77
11173	11235	9864	6218	6898	1727	459	280	4014	6143558	45567570	7,42	78
1680	1403	1114	716	1224	483	199	101	598	1615553	11521802	7,13	79
28790	32085	31205	23816	32869	12379	5406	4801	11604	15404794	123194361	8,00	80

NOCH: 8. BEWOHNTE REINE MIETWOHNUNGEN *) IN GEBÄUDEN NACH M2/MIETPREISSTUFEN,

HESSEN									
LFD. NR.	GEGENSTAND DER NACHWEISUNG	REINE MIET- WOHNUNGEN INSGESAMT	DARON MIT EINER						
			UNTER	2,00	2,50	3,00	3,50	4,00	5,00
			2,00	2,50	3,00	3,50	4,00	5,00	6,00
		1	2	3	4	5	6	7	8
REINE MIETWOHNUNGEN 1979 U. SPÄTER ERRICHTET									
MIT BAD UND WC, MIT SAMMELHEIZUNG									
VON ... BIS UNTER ... M2 FLÄCHE									
81	UNTER 40	6845	7	3	6	9	19	77	160
82	40 - 80	41947	49	34	71	156	281	1463	4122
83	80 - 120	25933	60	50	95	193	363	1422	3021
84	120 UND MEHR	8533	41	31	65	124	160	519	882
85	ZUSAMMEN	83258	157	118	237	482	823	3481	8185
MIT BAD UND WC, OHNE SAMMELHEIZUNG									
VON ... BIS UNTER ... M2 FLÄCHE									
86	UNTER 40	421	4	-	-	1	7	12	13
87	40 - 80	2792	4	9	21	42	37	158	299
88	80 - 120	1738	9	7	15	34	44	133	246
89	120 UND MEHR	505	10	4	11	18	12	45	77
90	ZUSAMMEN	5456	27	20	47	95	100	348	635
SONSTIGE AUSSTATTUNG									
VON ... BIS UNTER ... M2 FLÄCHE									
91	UNTER 40	68	-	-	3	2	2	7	7
92	40 - 80	154	5	3	6	4	9	18	24
93	80 - 120	75	1	-	1	-	3	2	2
94	120 UND MEHR	34	-	-	-	1	-	-	4
95	ZUSAMMEN	331	6	3	10	7	14	27	37
ZUSAMMEN									
VON ... BIS UNTER ... M2 FLÄCHE									
96	UNTER 40	7334	11	3	9	12	28	96	180
97	40 - 80	44893	58	46	98	202	327	1639	4445
98	80 - 120	27746	70	57	111	227	410	1557	3269
99	120 UND MEHR	9072	51	35	76	143	172	564	963
100	ZUSAMMEN	89045	190	141	294	584	937	3856	8857
REINE MIETWOHNUNGEN INSGESAMT									
MIT BAD UND WC, MIT SAMMELHEIZUNG									
VON ... BIS UNTER ... M2 FLÄCHE									
101	UNTER 40	80566	127	99	187	305	340	1768	2759
102	40 - 80	464183	1474	1205	2394	4406	6426	27931	56910
103	80 - 120	219473	1131	1034	2046	3783	6130	20800	32961
104	120 UND MEHR	45501	696	585	995	1511	1824	4893	6349
105	ZUSAMMEN	809723	3428	2923	5622	10005	14720	55392	98979
MIT BAD UND WC, OHNE SAMMELHEIZUNG									
VON ... BIS UNTER ... M2 FLÄCHE									
106	UNTER 40	20707	140	122	264	424	514	2188	2961
107	40 - 80	177751	1186	1675	3090	5175	7990	32508	47001
108	80 - 120	43850	857	1020	1677	2636	3439	7838	8559
109	120 UND MEHR	7559	498	404	600	671	653	1224	1072
110	ZUSAMMEN	249867	2681	3221	5631	8906	12596	43758	59593
SONSTIGE AUSSTATTUNG									
VON ... BIS UNTER ... M2 FLÄCHE									
111	UNTER 40	8382	256	234	318	369	394	884	802
112	40 - 80	18236	907	828	1214	1445	1701	3033	2666
113	80 - 120	5527	232	198	227	277	287	512	450
114	120 UND MEHR	691	85	34	40	28	47	80	65
115	ZUSAMMEN	32836	1480	1294	1799	2119	2429	4509	3983
ZUSAMMEN									
VON ... BIS UNTER ... M2 FLÄCHE									
116	UNTER 40	109655	523	455	769	1098	1248	4840	6522
117	40 - 80	660170	3567	3708	6698	11026	16117	63472	106577
118	80 - 120	268850	2220	2252	3950	6696	9856	29150	41970
119	120 UND MEHR	53751	1279	1023	1635	2210	2524	6197	7486
120	INSGESAMT	1092426	7589	7438	13052	21030	29745	103659	162555

*) OHNE DIENST-, WERKS-, HAUSMEISTER-, STIFTSWOHNUNGEN, BERUFS- ODER GESCHAFTSMIETWOHNUNGEN; OHNE MIETWOHNUNGEN AUSLÄNDISCHER STREITKRAEFTE UND AEHNLICHER PERSONENGRUPPEN; OHNE VERBILLIGT, KOSTENLOS ODER ERMAESSIGT UEBERLASSENE WOHNUNGEN, OHNE VOELLIG UNTERVERMIETETE WOHNUNGEN. - 1) MIT MITTELN DES SOZIALEN WOHNUNGSBAUS GEFOERDERT (1. FOERDERUNGSWEG).

DURCHSCHNITTSMIETE/M2, BAUJAHR, AUSSTATTUNG, FLAECHE UND OEFFENTLICHER FOERDERUNG

HESSEN

MONATLICHEN MIETE JE M2 VON ... BIS UNTER ... DM										FLAECHE	MIETE	DURCH-
6,00	7,00	8,00	9,00	10,00	12,00	14,00	16,00	18,00	OHNE	DER REINEN WOHNUNGEN	MIT	SCHNITTL.
7,00	8,00	9,00	10,00	12,00	14,00	16,00	UND MEHR	ANGABE		MIETANGABE	M2-MIETE	JE ILFD.
										M2	DM	WOHNUNG INR.
9	10	11	12	13	14	15	16	17		18	19	20

MIETHOHNUNGEN

262	269	413	356	1064	951	1086	1618	545	177581	2321995	13.08	81
5818	6481	5982	4073	6112	3044	1317	1054	1890	2412163	20953303	8.69	82
3834	3674	3133	2182	3549	1709	669	391	1588	2279359	18923534	8.30	83
1016	1014	938	743	1500	694	281	220	305	1185186	10162399	8.57	84
10930	11438	10466	7354	12225	6398	3353	3283	4328	6054289	52361231	8.65	85

30	32	33	25	75	68	27	53	41	10640	114026	10.72	86
402	598	285	174	330	152	73	22	186	157626	1245288	7.90	87
222	255	186	100	199	81	24	18	165	146235	1113909	7.62	88
83	53	52	23	54	21	5	10	27	66477	480043	7.22	89
737	938	556	322	658	322	129	103	419	380978	2953266	7.75	90

4	5	4	6	8	6	2	3	9	1702	13677	8.04	91
10	14	10	10	14	4	1	-	22	6780	42713	6.30	92
4	5	2	4	8	3	2	1	37	3600	31069	8.63	93
3	4	4	5	6	1	1	-	5	4562	39445	8.65	94
21	28	20	25	36	14	6	4	73	16644	126904	7.62	95

296	306	450	387	1147	1025	1115	1674	595	189923	2449698	12.90	96
6230	7093	6277	4257	6456	3200	1391	1076	2098	2576569	22241304	8.63	97
4060	3934	3321	2286	3756	1793	695	410	1790	2429194	20068512	8.26	98
1102	1071	994	771	1560	716	287	230	337	1256225	10681887	8.50	99
11688	12404	11042	7701	12919	6734	3488	3390	4820	6451911	55441401	8.59	100

3798	4954	6397	5916	15313	11780	9293	12190	5340	2187037	24996193	11.43	101
77632	75912	63202	42092	54131	18388	5758	3022	23300	26872652	208148760	7.75	102
35973	31980	25904	15850	19134	5903	1851	1106	13887	18936458	136632820	7.22	103
6064	5148	4198	2707	4856	1951	808	573	2343	6170649	44426830	7.20	104
123467	117994	99701	66565	93434	38022	17710	16891	44870	54166796	414204603	7.65	105

2601	1879	1464	1079	2421	1484	834	981	1351	593943	4687257	7.89	106
32251	16628	8917	4762	5537	1435	422	199	8975	9900299	58450876	5.90	107
5942	3517	2023	987	1177	307	105	58	3708	3655113	20043341	5.48	108
716	459	308	151	247	66	21	15	454	984251	4826512	4.90	109
41510	22483	12712	6979	9382	3292	1382	1253	14488	15133606	88007986	5.82	110

678	499	677	310	778	505	335	515	828	203488	1427629	7.02	111
1687	957	600	277	392	90	45	18	2376	871211	4214148	4.84	112
282	180	127	52	81	27	10	8	2577	267201	1289039	4.82	113
66	33	26	22	34	9	5	6	111	83304	433601	5.21	114
2713	1669	1430	661	1285	631	395	547	5892	1425204	7364417	5.17	115

7077	7332	8538	7305	18512	13769	10462	13686	7519	2984468	31111079	10.42	116
111570	93497	72719	47131	60060	19913	6225	3239	34651	37644162	270813784	7.19	117
42197	35677	28054	16889	20392	6237	1966	1172	20172	22858772	157965200	6.91	118
6846	5640	4532	2880	5137	2026	834	594	2908	7238204	49686943	6.86	119
167690	142146	113843	74205	104101	41945	19487	18691	65250	70725606	509577006	7.20	120

NOCH: 8. BEWOHNTE REINE MIETWOHNUNGEN *) IN GEBÄUDEN NACH M2/MIETPREISSTUFEN.

HESSEN										
LFD. NR.	GEGENSTAND DER NACHWEISUNG	REINE MIET- WOHNUNGEN INSGESAMT	DAVON MIT EINER							
			UNTER	2,00	2,50	3,00	3,50	4,00	5,00	
				-	-	-	-	-	-	
				2,00	2,50	3,00	3,50	4,00	5,00	6,00
		1	2	3	4	5	6	7	8	

REINE MIETWOHNUNGEN.										
REINE MIETWOHNUNGEN BIS 1948 ERRICHTET										
MIT BAD UND WC, MIT SAMMELHEIZUNG										
VON ... BIS UNTER ... M2 FLÄCHE										
121	UNTER 40	292	-	-	-	5	10	33	40	
122	40 - 80	2015	6	5	13	25	86	372	313	
123	80 - 120	490	6	1	10	11	24	147	81	
124	120 UND MEHR	73	2	1	3	2	9	13	10	
125	ZUSAMMEN	2870	14	7	26	43	129	565	444	
MIT BAD UND WC, OHNE SAMMELHEIZUNG										
VON ... BIS UNTER ... M2 FLÄCHE										
126	UNTER 40	146	-	-	2	3	11	27	41	
127	40 - 80	1224	18	14	33	70	106	345	272	
128	80 - 120	190	3	7	10	11	22	55	40	
129	120 UND MEHR	18	5	1	-	1	3	1	3	
130	ZUSAMMEN	1578	26	22	45	85	142	428	356	
SONSTIGE AUSSTATTUNG										
VON ... BIS UNTER ... M2 FLÄCHE										
131	UNTER 40	33	2	2	1	7	1	12	4	
132	40 - 80	167	3	14	15	33	16	45	21	
133	80 - 120	26	1	1	5	4	1	1	4	
134	120 UND MEHR	3	1	-	-	-	-	1	-	
135	ZUSAMMEN	229	7	17	21	44	18	59	29	
ZUSAMMEN										
VON ... BIS UNTER ... M2 FLÄCHE										
136	UNTER 40	471	2	2	3	15	22	72	85	
137	40 - 80	3406	27	33	61	128	208	762	606	
138	80 - 120	706	10	9	25	26	47	203	125	
139	120 UND MEHR	94	8	2	3	3	12	15	13	
140	ZUSAMMEN	4677	47	46	92	172	289	1052	829	
REINE MIETWOHNUNGEN 1949 - 1957 ERRICHTET										
MIT BAD UND WC, MIT SAMMELHEIZUNG										
VON ... BIS UNTER ... M2 FLÄCHE										
141	UNTER 40	2714	5	5	1	14	26	153	370	
142	40 - 80	29136	49	29	92	241	422	2884	6727	
143	80 - 120	1968	15	13	19	56	92	360	501	
144	120 UND MEHR	190	17	20	12	9	10	25	30	
145	ZUSAMMEN	34008	86	67	124	320	550	3422	7628	
MIT BAD UND WC, OHNE SAMMELHEIZUNG										
VON ... BIS UNTER ... M2 FLÄCHE										
146	UNTER 40	3280	5	12	14	53	102	833	1030	
147	40 - 80	28967	38	116	243	648	1602	9097	10312	
148	80 - 120	1114	21	22	33	62	131	319	269	
149	120 UND MEHR	101	29	8	7	8	5	12	12	
150	ZUSAMMEN	33462	93	158	297	771	1840	10261	11623	
SONSTIGE AUSSTATTUNG										
VON ... BIS UNTER ... M2 FLÄCHE										
151	UNTER 40	174	1	5	9	14	22	32	30	
152	40 - 80	568	5	18	51	51	72	140	107	
153	80 - 120	70	4	5	2	5	6	8	7	
154	120 UND MEHR	6	2	-	-	-	1	-	-	
155	ZUSAMMEN	818	12	28	62	70	101	180	144	
ZUSAMMEN										
VON ... BIS UNTER ... M2 FLÄCHE										
156	UNTER 40	6168	11	22	24	81	150	1018	1430	
157	40 - 80	58671	92	163	386	940	2096	12121	17146	
158	80 - 120	3152	40	40	54	123	229	687	777	
159	120 UND MEHR	297	48	28	19	17	16	37	42	
160	ZUSAMMEN	68288	191	253	483	1161	2491	13863	19395	

*) OHNE DIENST-, WERKS-, HAUSMEISTER-, STIFTSWOHNUNGEN, BERUFS- ODER GESCHAFTSMIETWOHNUNGEN; OHNE MIETWOHNUNGEN AUSLÄNDISCHER STREITKRAEFTE UND AEHNLICHER PERSONENGRUPPEN; OHNE VERBILLIGT, KOSTENLOS ODER ERMAESSIGT UEBERLASSENE WOHNUNGEN, OHNE VOELLIG UNTERVERMIETETE WOHNUNGEN. - 1) MIT MITTELN DES SOZIALEN WOHNUNGSBAUS GEFOERDERT (1. FOERDERUNGSWEG).

DURCHSCHNITTSMIETE/M2, BAUJAHR, AUSSTATTUNG, FLAECHE UND OEFFENTLICHER FOERDERUNG

HESSSEN

MONATLICHEN MIETE JE M2 VON ... BIS UNTER ... DM										FLAECHE	MIETE	DURCH-
6,00	7,00	8,00	9,00	10,00	12,00	14,00	16,00	OHNE	DER REINEN WOHNUNGEN			SCHNITTL.
7,00	8,00	9,00	10,00	12,00	14,00	16,00	UND MEHR	ANGABE	MIT	M2	DM	M2-MIETE
									MIETANGABE			JE
												WOHNUNG
												NR.
9	10	11	12	13	14	15	16	17	18	19	20	

OEFFENTLICH GEFOERDERT 1)

28	12	21	12	31	38	24	26	12	7563	60257	7.97	121
421	364	150	81	56	14	5	-	104	109619	693354	6.33	122
74	57	30	9	10	2	1	-	27	42486	242812	5.72	123
11	8	3	1	1	-	2	-	7	8971	50963	5.68	124
534	441	204	103	98	54	32	26	150	168639	1047386	6.21	125

19	16	9	5	5	1	1	2	4	4672	28298	6.06	126
161	91	32	14	20	2	1	-	45	66136	344141	5.20	127
17	9	1	-	-	1	-	-	14	15939	75213	4.72	128
1	1	1	-	1	-	-	-	1	2584	10694	4.14	129
198	117	43	19	26	4	2	2	63	89331	458346	5.13	130

2	-	1	-	1	-	-	-	1	1062	4500	4.24	131
8	1	2	-	1	-	1	-	7	8187	33665	4.11	132
1	-	-	1	-	-	1	-	6	1849	8333	4.51	133
-	-	-	-	-	-	-	-	1	250	708	2.83	134
11	1	3	1	2	-	2	-	14	11348	47206	4.16	135

49	28	31	17	37	39	25	28	16	13297	93055	7.00	136
590	456	184	95	77	16	7	-	156	183942	1071160	5.82	137
92	66	31	10	10	3	2	-	47	60274	326358	5.41	138
12	9	4	1	2	-	2	-	8	11805	62365	5.28	139
743	559	250	123	126	58	36	28	227	269318	1552938	5.77	140

478	542	451	207	230	90	35	28	79	87332	665131	7.62	141
7481	5683	3190	1004	551	85	27	10	661	1598660	10439961	6.53	142
356	199	120	50	38	13	7	-	129	164318	973372	5.92	143
10	17	9	5	6	2	-	1	17	23876	115240	4.83	144
8325	6441	3770	1266	825	190	69	39	886	1874186	12193704	6.51	145

573	283	117	49	57	25	13	9	105	107930	621538	5.76	146
4083	1199	440	155	128	23	4	4	875	1541776	8111300	5.26	147
108	37	16	5	8	-	-	-	83	91221	439586	4.82	148
2	4	1	-	2	-	-	-	11	13313	44726	3.36	149
4766	1523	574	209	195	48	17	13	1074	1754240	9217150	5.25	150

19	11	7	1	9	-	3	1	10	5135	26354	5.13	151
42	14	16	4	2	-	-	-	46	27319	125182	4.58	152
2	3	3	-	1	1	-	-	23	4407	20068	4.55	153
-	-	-	-	-	-	-	-	3	432	826	1.91	154
63	28	26	5	12	1	3	1	82	37293	172430	4.62	155

1070	836	575	257	296	115	51	38	194	200397	1313023	6.55	156
11606	6896	3646	1163	681	108	31	14	1582	3167755	18676443	5.90	157
466	239	139	55	47	14	7	-	235	259946	1433026	5.51	158
12	21	10	5	8	2	-	1	31	37621	160792	4.27	159
13154	7992	4370	1480	1032	239	89	53	2042	3665719	21583284	5.89	160

NOCH: 8. BEWOHNTE REINE MIETWOHNUNGEN *) IN GEBÄUDEN NACH M2/MIETPREISSTUFEN.

HESSEN									
LFD. NR.	GEGENSTAND DER NACHWEISUNG	REINE MIET-	DAVON MIT EINER						
		WOHNUNGEN							
		INSGESAMT	UNTER 2,00	2,00	2,50	3,00	3,50	4,00	5,00
				2,50	3,00	3,50	4,00	5,00	6,00
		1	2	3	4	5	6	7	8
REINE MIETWOHNUNGEN 1958 - 1968 ERRICHTET									
MIT BAD UND WC, MIT SAMMELHEIZUNG									
VON ... BIS UNTER ... M2 FLÄCHE									
161	UNTER 40	4406	10	1	12	9	23	124	248
162	40 - 80	57594	78	78	113	216	345	2452	8619
163	80 - 120	10000	23	17	62	95	153	664	1728
164	120 UND MEHR	374	21	20	25	32	27	41	49
165	ZUSAMMEN	72374	132	116	212	352	548	3281	10644
MIT BAD UND WC, OHNE SAMMELHEIZUNG									
VON ... BIS UNTER ... M2 FLÄCHE									
166	UNTER 40	1330	9	8	7	21	21	106	269
167	40 - 80	38174	61	65	183	274	609	5457	15524
168	80 - 120	3296	12	19	43	81	108	539	1258
169	120 UND MEHR	141	18	24	17	9	5	17	24
170	ZUSAMMEN	42941	100	116	250	385	743	6119	17075
SONSTIGE AUSSTATTUNG									
VON ... BIS UNTER ... M2 FLÄCHE									
171	UNTER 40	222	1	6	8	14	15	9	15
172	40 - 80	287	10	7	10	14	9	54	54
173	80 - 120	59	2	2	3	2	6	4	5
174	120 UND MEHR	4	1	-	-	-	-	-	1
175	ZUSAMMEN	572	14	15	21	30	30	67	75
ZUSAMMEN									
VON ... BIS UNTER ... M2 FLÄCHE									
176	UNTER 40	5958	20	15	27	44	59	239	532
177	40 - 80	96055	149	150	306	504	963	7963	24197
178	80 - 120	13355	37	38	108	178	267	1207	2991
179	120 UND MEHR	519	40	44	42	41	32	58	74
180	ZUSAMMEN	115887	246	247	483	767	1321	9467	27794
REINE MIETWOHNUNGEN 1969 - 1978 ERRICHTET									
MIT BAD UND WC, MIT SAMMELHEIZUNG									
VON ... BIS UNTER ... M2 FLÄCHE									
181	UNTER 40	3166	4	5	3	17	8	79	153
182	40 - 80	36352	22	12	51	135	153	824	2802
183	80 - 120	11128	16	20	41	55	113	416	1106
184	120 UND MEHR	421	13	16	21	27	28	50	43
185	ZUSAMMEN	51067	55	53	116	234	302	1369	4104
MIT BAD UND WC, OHNE SAMMELHEIZUNG									
VON ... BIS UNTER ... M2 FLÄCHE									
186	UNTER 40	269	1	-	-	2	6	16	19
187	40 - 80	2083	2	5	11	24	41	155	456
188	80 - 120	467	2	7	-	7	9	45	103
189	120 UND MEHR	33	2	2	5	1	1	4	1
190	ZUSAMMEN	2852	7	14	16	34	57	220	579
SONSTIGE AUSSTATTUNG									
VON ... BIS UNTER ... M2 FLÄCHE									
191	UNTER 40	11	-	-	-	-	-	1	2
192	40 - 80	23	-	1	4	5	-	3	6
193	80 - 120	4	-	-	-	1	-	1	1
194	120 UND MEHR	2	-	-	-	-	-	-	-
195	ZUSAMMEN	40	-	1	4	6	-	5	9
ZUSAMMEN									
VON ... BIS UNTER ... M2 FLÄCHE									
196	UNTER 40	3446	5	5	3	19	14	96	174
197	40 - 80	38458	24	18	66	164	194	982	3264
198	80 - 120	11599	18	27	41	63	122	462	1210
199	120 UND MEHR	456	15	18	26	28	29	54	44
200	ZUSAMMEN	53959	62	68	136	274	359	1594	4692

*) OHNE DIENST-, WERKS-, HAUSMEISTER-, STIFTSWOHNUNGEN, BERUFS- ODER GESCHAFTSMIETWOHNUNGEN; OHNE MIETWOHNUNGEN AUSLAENDISCHER STREITKRAEFTE UND AEHNLICHER PERSONENGRUPPEN; OHNE VERBILIGT, KOSTENLOS ODER ERMAESSIGT UEBERLASSENE WOHNUNGEN, OHNE VOELLIG UNTERVERMIETETE WOHNUNGEN. - 1) MIT MITTELN DES SOZIALEN WOHNUNGSBAUS GEFÖRDERT (1. FÖRDERUNGSWEG).

DURCHSCHNITTSMIETE/M2, BAUJAHR, AUSSTATTUNG, FLAECHE UND OEFFENTLICHER FOERDERUNG

HESSEN

MONATLICHEN MIETE JE M2 VON ... BIS UNTER ... DM										FLAECHE	MIETE	DURCH-
6,00	7,00	8,00	9,00	10,00	12,00	14,00	16,00	16,00	OHNE	DER REINEN WOHNUNGEN	MIT	SCHNITTL.
7,00	8,00	9,00	10,00	12,00	14,00	16,00	UND MEHR	ANGABE		MIETANGABE	JE	ILFD.
										M2	DM	WOHNUNG
9	10	11	12	13	14	15	16	17	18	19	20	NR.

OEFFENTLICH GEFOERDERT 1)

380	618	753	665	824	353	117	81	188	129343	1147218	8,87	161
16944	13883	8299	3538	1646	197	37	19	1130	3584737	25259512	7,05	162
2964	2107	1162	445	227	28	4	-	321	841654	5678539	6,75	163
49	23	20	9	15	3	-	1	39	48460	248225	5,12	164
20337	16631	10234	4657	2712	581	158	101	1678	4604194	32333494	7,02	165

379	243	93	29	40	29	20	11	45	39630	265539	6,70	166
10723	3237	879	273	186	26	4	4	669	2286406	13359074	5,84	167
805	229	53	14	12	3	-	-	120	273051	1526108	5,59	168
11	4	-	-	-	1	-	-	11	18991	68641	3,61	169
11918	3713	1025	316	238	59	24	15	845	2618078	15219362	5,81	170

15	15	66	9	20	15	7	-	7	5722	43804	7,66	171
54	12	15	1	2	-	-	1	44	13701	72900	5,32	172
4	3	2	1	-	-	-	-	25	3031	14590	4,81	173
-	-	-	1	-	-	-	-	1	430	1962	4,56	174
73	30	83	12	22	15	7	1	77	22884	133256	5,82	175

774	876	912	703	884	397	144	92	240	174695	1456561	8,34	176
27721	17132	9193	3812	1834	223	41	24	1843	5884844	38691486	6,57	177
3773	2339	1217	460	239	31	4	-	466	1117736	7219237	6,46	178
60	27	20	10	15	4	-	1	51	67881	318828	4,70	179
32328	20374	11342	4985	2972	655	189	117	2600	7245156	47686112	6,58	180

168	276	406	501	779	284	160	165	158	90760	867492	9,56	181
5967	7878	7544	5427	4360	441	58	13	665	2229068	17810393	7,99	182
1866	2296	2285	1363	1104	86	13	7	341	962087	7430842	7,72	183
39	34	45	35	39	2	4	-	25	56336	343201	6,09	184
8040	10484	10280	7326	6282	813	235	185	1189	3338251	26451928	7,92	185

30	29	13	9	36	56	33	15	4	6459	58044	8,99	186
554	440	179	93	69	12	2	-	40	125027	829582	6,64	187
142	93	20	6	10	-	-	-	23	39029	244444	6,26	188
6	-	-	1	2	-	1	-	7	4104	19055	4,64	189
732	562	212	109	117	68	36	15	74	174619	1151125	6,59	190

2	-	2	-	2	1	-	1	1	257	2208	8,59	191
-	2	-	-	-	-	-	-	2	1066	4509	4,23	192
-	-	-	-	-	-	-	-	1	283	1110	3,92	193
1	-	-	-	-	-	-	-	1	142	900	6,34	194
3	2	2	-	2	1	-	1	4	1748	8727	4,99	195

200	305	421	510	817	341	193	181	162	97476	927744	9,52	196
6521	8320	7723	5520	4429	453	60	13	707	2355161	18644484	7,92	197
2008	2389	2305	1369	1114	86	13	7	365	1001399	7676396	7,67	198
46	34	45	36	41	2	5	-	33	60582	363156	5,99	199
8775	11048	10494	7435	6401	882	271	201	1267	3514618	27611780	7,86	200

NOCH: 8. BEWOHNTE REINE MIETWOHNUNGEN *) IN GEBÄUDEN NACH M2/MIETPREISSTUFEN.

HESSEN									
LFD. NR.	GEGENSTAND DER NACHWEISUNG	REINE MIET- WOHNUNGEN	DAVON MIT EINER						
			UNTER 2,00	2,00	2,50	3,00	3,50	4,00	5,00
				2,50	3,00	3,50	4,00	5,00	6,00
		1	2	3	4	5	6	7	8

NOCH: REINE MIETWOHNUNGEN,

REINE MIETWOHNUNGEN 1979 U. SPÄTER ERRICHTET									
MIT BAD UND WC, MIT SAMMELHEIZUNG									
VON ... BIS UNTER ... M2 FLÄCHE									
201	UNTER 40	515	1	-	-	1	1	5	9
202	40 - 80	13431	8	3	8	15	35	358	1718
203	80 - 120	3786	5	2	10	12	23	149	648
204	120 UND MEHR	190	3	9	4	10	9	19	26
205	ZUSAMMEN	17922	17	14	22	38	68	531	2401
MIT BAD UND WC, OHNE SAMMELHEIZUNG									
VON ... BIS UNTER ... M2 FLÄCHE									
206	UNTER 40	31	-	-	-	-	1	5	2
207	40 - 80	741	-	-	2	3	5	19	78
208	80 - 120	216	-	1	1	2	3	13	35
209	120 UND MEHR	11	1	1	1	2	-	-	1
210	ZUSAMMEN	999	1	2	4	7	9	37	116
SONSTIGE AUSSTATTUNG									
VON ... BIS UNTER ... M2 FLÄCHE									
211	UNTER 40	3	-	-	-	-	-	-	-
212	40 - 80	12	-	-	2	-	1	4	1
213	80 - 120	1	-	-	-	-	-	-	-
214	120 UND MEHR	1	-	-	-	-	-	-	-
215	ZUSAMMEN	17	-	-	2	-	1	4	1
ZUSAMMEN									
VON ... BIS UNTER ... M2 FLÄCHE									
216	UNTER 40	549	1	-	-	1	2	10	11
217	40 - 80	14184	8	3	12	18	41	381	1797
218	80 - 120	4003	5	3	11	14	26	162	683
219	120 UND MEHR	202	4	10	5	12	9	19	27
220	ZUSAMMEN	18938	18	16	28	45	78	572	2518
REINE MIETWOHNUNGEN INSGESAMT									
MIT BAD UND WC, MIT SAMMELHEIZUNG									
VON ... BIS UNTER ... M2 FLÄCHE									
221	UNTER 40	11093	20	11	16	46	68	394	820
222	40 - 80	138528	163	127	277	632	1041	6890	20179
223	80 - 120	27372	65	53	142	229	405	1736	4064
224	120 UND MEHR	1248	56	66	65	80	83	148	158
225	ZUSAMMEN	178241	304	257	500	987	1597	9168	25221
MIT BAD UND WC, OHNE SAMMELHEIZUNG									
VON ... BIS UNTER ... M2 FLÄCHE									
226	UNTER 40	5056	15	20	23	79	141	987	1361
227	40 - 80	71189	119	200	472	1019	2363	15073	26642
228	80 - 120	5283	38	56	87	163	273	971	1705
229	120 UND MEHR	304	55	36	30	21	14	34	41
230	ZUSAMMEN	81832	227	312	612	1282	2791	17065	29749
SONSTIGE AUSSTATTUNG									
VON ... BIS UNTER ... M2 FLÄCHE									
231	UNTER 40	443	4	13	18	35	38	54	51
232	40 - 80	1057	18	40	82	103	98	246	189
233	80 - 120	160	7	8	10	12	13	14	17
234	120 UND MEHR	16	4	-	-	-	1	1	1
235	ZUSAMMEN	1676	33	61	110	150	150	315	258
ZUSAMMEN									
VON ... BIS UNTER ... M2 FLÄCHE									
236	UNTER 40	16592	39	44	57	160	247	1435	2232
237	40 - 80	210774	300	367	831	1754	3502	22209	47010
238	80 - 120	32815	110	117	239	404	691	2721	5786
239	120 UND MEHR	1568	115	102	95	101	98	183	200
240	INSGESAMT	261749	564	630	1222	2419	4538	26548	55228

*) OHNE DIENST-, WERKS-, HAUSMEISTER-, STIFTSWOHNUNGEN, BERUFS- ODER GESCHAFTSMIETWOHNUNGEN; OHNE MIETWOHNUNGEN AUSLAENDISCHER STREITKRAEFTE UND AEHNLICHER PERSONENGRUPPEN; OHNE VERBILIGT, KOSTENLOS ODER ERMAESSIGT UEBERLASSENE WOHNUNGEN, OHNE VOELLIG UNTERVERMIETETE WOHNUNGEN. - 1) MIT MITTELN DES SOZIALEN WOHNUNGSBAUS GEFÖRDERT (1. FÖRDERUNGSWEG).

DURCHSCHNITTSMIETE/M2, BAUJAHR, AUSSTATTUNG, FLÄCHE UND ÖFFENTLICHER FÖRDERUNG

HESSEN

MONATLICHEN MIETE JE M2 VON ... BIS UNTER ... DM										FLÄCHE	MIETE	DURCH-
6,00	7,00	8,00	9,00	10,00	12,00	14,00	16,00	OHNE	DER REINEN WOHNUNGEN			SCHNITTL.
7,00	8,00	9,00	10,00	12,00	14,00	16,00	UND MEHR	ANGABE	MIT MIETANGABE	M2	DM	JE WOHNUNG
9	10	11	12	13	14	15	16	17	18	19	20	ILFD. INR.

ÖFFENTLICH GEFÖRDERT 1)

20	48	51	41	89	61	114	34	40	12936	142066	10,98	201
2891	3225	2634	1403	709	129	43	5	247	795444	5964736	7,50	202
990	872	549	255	129	27	5	-	110	328625	2337195	7,11	203
34	33	17	7	5	-	1	-	13	24651	146762	5,95	204
3935	4178	3251	1706	932	217	163	39	410	1161656	8590759	7,40	205

8	6	1	2	3	1	-	1	1	918	6691	7,29	206
154	342	85	10	12	8	-	-	23	44282	317226	7,16	207
37	88	14	2	7	3	-	-	10	18399	128271	6,97	208
2	1	-	-	1	-	-	-	1	1388	6723	4,84	209
201	437	100	14	23	12	-	1	35	64987	458911	7,06	210

-	2	-	1	-	-	-	-	1	109	900	8,26	211
-	1	-	-	-	1	-	-	2	548	2874	5,24	212
-	-	-	-	-	-	-	-	1	1	0	0,0	213
1	-	-	-	-	-	-	-	1	162	1040	6,42	214
1	3	-	1	-	1	-	-	3	819	4814	5,88	215

28	56	52	44	92	62	114	35	41	13963	149657	10,72	216
3045	3568	2719	1413	721	138	43	5	272	840274	6284836	7,48	217
1027	960	563	257	136	30	5	-	121	347024	2465466	7,10	218
37	34	17	7	6	-	1	-	14	26201	154525	5,90	219
4137	4618	3351	1721	955	230	163	40	448	1227462	9054484	7,38	220

1074	1496	1682	1426	1953	826	450	334	477	327934	2882164	8,79	221
33704	31033	21817	11453	7322	866	170	47	2807	8317528	60167956	7,23	222
6250	5531	4146	2122	1508	156	30	7	928	2339170	16662760	7,12	223
143	115	94	57	66	7	7	-2	101	162294	904391	5,57	224
41171	38175	27739	15058	10849	1855	657	390	4313	11146926	80617271	7,23	225

1009	577	233	94	141	112	67	38	159	159609	980110	6,14	226
15675	5309	1615	545	415	71	11	8	1652	4063627	22961323	5,65	227
1109	456	104	27	37	7	-	-	250	437639	2413622	5,52	228
22	10	2	1	6	1	1	-	30	40380	149839	3,71	229
17815	6352	1954	667	599	191	79	46	2091	4701255	26504894	5,64	230

38	28	76	11	32	16	10	2	17	12285	77766	6,33	231
104	30	33	5	5	1	1	1	101	50821	239130	4,71	232
7	6	5	2	1	1	1	-	56	9570	44101	4,61	233
2	-	-	1	-	-	-	-	6	1416	5436	3,84	234
151	64	114	19	38	18	12	3	180	74092	366433	4,95	235

2121	2101	1991	1531	2126	954	527	374	653	499828	3940040	7,88	236
49483	36372	23465	12003	7742	938	182	56	4560	12431976	83368409	6,71	237
7366	5993	4255	2151	1546	164	31	7	1234	2786379	19120483	6,86	238
167	125	96	59	72	8	8	2	137	204090	1059666	5,19	239
59137	44591	29807	15744	11486	2064	748	439	6584	15922273	107488598	6,75	240

NOCH: 8. BEWOHNTE REINE MIETWOHNUNGEN *) IN GEBÄUDEN NACH M2/MIETPREISSTUFEN,

HESSEN									
LFD. NR.	GEGENSTAND DER NACHWEISUNG	REINE MIET- WOHNUNGEN INSGESAMT	DAVON MIT EINER						
			UNTER	2,00	2,50	3,00	3,50	4,00	5,00
			2,00	2,50	3,00	3,50	4,00	5,00	6,00
		1	2	3	4	5	6	7	8
REINE MIETWOHNUNGEN BIS 1948 ERRICHTET									
MIT BAD UND WC, MIT SAMMELHEIZUNG									
VON ... BIS UNTER ... M2 FLÄCHE									
241	UNTER 40	14727	47	33	66	120	139	466	729
242	40 - 80	94875	634	574	969	1750	2397	9138	14361
243	80 - 120	50788	459	465	879	1542	2319	6829	8893
244	120 UND MEHR	14187	297	256	444	693	773	1947	2127
245	ZUSAMMEN	174577	1437	1328	2358	4105	5628	18380	26110
MIT BAD UND WC, OHNE SAMMELHEIZUNG									
VON ... BIS UNTER ... M2 FLÄCHE									
246	UNTER 40	9656	85	71	181	271	232	803	1060
247	40 - 80	67177	790	1141	1966	3048	3975	11328	12619
248	80 - 120	25554	634	777	1262	1932	2408	4884	4570
249	120 UND MEHR	4996	361	299	448	531	486	891	677
250	ZUSAMMEN	107383	1870	2288	3857	5782	7101	17906	18926
SONSTIGE AUSSTATTUNG									
VON ... BIS UNTER ... M2 FLÄCHE									
251	UNTER 40	5873	214	163	228	263	281	675	585
252	40 - 80	13896	736	657	947	1113	1372	2359	2047
253	80 - 120	4017	192	161	188	220	223	413	336
254	120 UND MEHR	443	67	30	33	21	31	60	40
255	ZUSAMMEN	24229	1209	1011	1396	1617	1907	3507	3008
ZUSAMMEN									
VON ... BIS UNTER ... M2 FLÄCHE									
256	UNTER 40	30256	346	267	475	654	652	1944	2374
257	40 - 80	175948	2160	2372	3882	5911	7744	22825	29027
258	80 - 120	80359	1285	1403	2329	3694	4950	12126	13799
259	120 UND MEHR	19626	725	585	925	1245	1290	2898	2844
260	ZUSAMMEN	306189	4516	4627	7611	11504	14636	39793	48044
REINE MIETWOHNUNGEN 1949 - 1957 ERRICHTET									
MIT BAD UND WC, MIT SAMMELHEIZUNG									
VON ... BIS UNTER ... M2 FLÄCHE									
261	UNTER 40	7696	13	18	24	55	33	149	301
262	40 - 80	43664	235	153	311	531	801	3371	5885
263	80 - 120	17263	144	116	201	361	561	1769	2801
264	120 UND MEHR	3735	84	69	82	141	145	376	505
265	ZUSAMMEN	72358	476	356	618	1088	1540	5665	9492
MIT BAD UND WC, OHNE SAMMELHEIZUNG									
VON ... BIS UNTER ... M2 FLÄCHE									
266	UNTER 40	2670	16	17	25	39	86	249	342
267	40 - 80	20202	146	182	337	629	1009	3786	4036
268	80 - 120	4114	83	85	133	211	299	740	697
269	120 UND MEHR	558	29	28	54	38	54	84	98
270	ZUSAMMEN	27544	274	312	549	917	1448	4859	5173
SONSTIGE AUSSTATTUNG									
VON ... BIS UNTER ... M2 FLÄCHE									
271	UNTER 40	1072	22	45	36	44	48	81	89
272	40 - 80	1810	83	82	128	143	149	244	235
273	80 - 120	670	17	18	17	20	33	41	39
274	120 UND MEHR	78	7	3	2	5	6	9	6
275	ZUSAMMEN	3630	129	148	183	212	236	375	369
ZUSAMMEN									
VON ... BIS UNTER ... M2 FLÄCHE									
276	UNTER 40	11438	51	80	85	138	167	479	732
277	40 - 80	65676	464	417	776	1303	1959	7401	10156
278	80 - 120	22047	244	219	351	592	893	2550	3537
279	120 UND MEHR	4371	120	100	138	184	205	469	609
280	ZUSAMMEN	103532	879	816	1350	2217	3224	10899	15034

*) OHNE DIENST-, WERKS-, HAUSMEISTER-, STIFTSWOHNUNGEN, BERUFS- ODER GESCHAFTSMIETWOHNUNGEN; OHNE MIETWOHNUNGEN AUSLAENDISCHER STREITKRAEFTE UND AEHNLICHER PERSONENGRUPPEN; OHNE VERBILLIGT, KOSTENLOS ODER ERMAESSIGT UEBERLASSENE WOHNUNGEN, OHNE VOELLIG UNTERVERMIETETE WOHNUNGEN. - 1) MIT MITTELN DES SOZIALEN WOHNUNGSBAUS GEFOERDERT (1. FOERDERUNGSWEG).

DURCHSCHNITTSMIETE/M2, BAUJAHR, AUSSTATTUNG, FLAECHE UND OEFFENTLICHER FOERDERUNG

HESSEN

MONATLICHEN MIETE JE M2 VON ... BIS UNTER ... DM										FLAECHE	MIETE	DURCH-
6,00	7,00	8,00	9,00	10,00	12,00	14,00	16,00	UND MEHR	OHNE	DER REINEN WOHNUNGEN	MIT	SCHNITTL.
7,00	8,00	9,00	10,00	12,00	14,00	16,00	UND MEHR	OHNE	MIETANGABE	M2	DM	M2-MIETE
9	10	11	12	13	14	15	16	17	18	19	20	ILFD.
												NR.

OEFFENTLICH GEFOERDERT

990	997	1283	946	2553	1860	1215	1952	1331	380302	4027799	10,59	241
14575	13318	10601	6523	8781	2767	872	457	7158	5252750	37541698	7,15	242
7869	6198	4369	2592	3131	884	276	200	3883	4353505	28492921	6,54	243
1993	1573	1140	621	1000	323	133	112	755	1929199	12429845	6,44	244
25427	22086	17393	10682	15465	5834	2496	2721	13127	11915756	82492263	6,92	245

1069	842	795	602	1254	699	403	520	769	266683	2170293	8,14	246
9990	6633	4409	2497	2958	729	199	101	4794	3654973	21617702	5,91	247
3035	1745	1024	470	514	106	45	22	2126	2149347	11074901	5,15	248
426	259	147	59	107	19	5	3	278	651364	2938133	4,51	249
14520	9479	6375	3628	4833	1553	652	646	7967	6722367	37801029	5,62	250

489	354	422	216	518	364	236	309	556	146423	999822	6,83	251
1289	715	437	199	262	51	32	9	1671	672918	3193968	4,75	252
198	111	89	26	44	12	1	3	1800	200356	910198	4,54	253
32	18	11	9	10	4	3	2	72	52456	234341	4,47	254
2008	1198	959	450	834	431	272	323	4099	1072153	5338329	4,98	255

2548	2193	2500	1764	4325	2923	1854	2781	2656	793408	7197914	9,07	256
25854	20666	15447	9219	12001	3547	1103	567	13623	9580641	62353368	6,51	257
11102	8054	5482	3088	3689	1002	322	225	7809	6703208	40478020	6,04	258
2451	1850	1298	689	1117	346	141	117	1105	2633019	15602319	5,93	259
41955	32763	24727	14760	21132	7818	3420	3690	25193	19710276	125631621	6,37	260

402	506	612	531	1518	1044	839	1079	572	204046	2264830	11,10	261
7162	6524	5394	3452	4809	1619	462	210	2745	2459561	18420707	7,49	262
2665	2301	1841	1086	1361	453	138	81	1384	1458100	10218895	7,01	263
479	409	351	226	363	134	69	44	258	495434	3504916	7,07	264
10708	9740	8198	5295	8051	3250	1508	1414	4959	4617141	34409348	7,45	265

322	248	186	163	336	208	96	142	195	76328	621320	8,14	266
3311	2272	1414	774	767	210	51	36	1242	1094646	6646596	6,07	267
534	345	218	113	125	33	15	7	476	329162	1855861	5,64	268
50	32	26	9	17	2	2	-	35	71171	348143	4,89	269
4217	2897	1844	1059	1245	453	164	185	1948	1571307	9471920	6,03	270

78	50	79	31	116	54	55	95	149	23591	176320	7,47	271
166	97	69	27	60	15	4	3	305	82411	417155	5,06	272
36	28	18	9	11	3	-	3	377	26611	143064	5,38	273
12	3	5	1	7	2	-	-	10	10018	56074	5,60	274
292	178	171	68	194	74	59	101	841	142631	792613	5,56	275

802	804	877	725	1970	1306	990	1316	916	303965	3062470	10,08	276
10639	8893	6877	4253	5636	1844	517	249	4292	3636618	25484458	7,01	277
3235	2674	2077	1208	1497	489	153	91	2237	1813873	12217820	6,74	278
541	444	382	236	387	138	71	44	303	576623	3909133	6,78	279
15217	12815	10213	6422	9490	3777	1731	1700	7748	6331079	44673881	7,06	280

NOCH: 8. BEWOHNTE REINE MIETWOHNUNGEN *) IN GEBÄUDEN NACH M2/MIETPREISSTUFEN,

HESSEN									
LFD. NR.	GEGENSTAND DER NACHWEISUNG	REINE MIET- WOHNUNGEN INSGESAMT	DAVON MIT EINER						
			UNTER	2,00	2,50	3,00	3,50	4,00	5,00
			2,00	2,50	3,00	3,50	4,00	5,00	6,00
			1	2	3	4	5	6	7

REINE MIETWOHNUNGEN 1958 - 1968 ERRICHTET									
MIT BAD UND WC, MIT SAMMELHEIZUNG									
VON ... BIS UNTER ... M2 FLÄCHE									
281	UNTER 40	22306	23	26	55	45	52	543	433
282	40 - 80	83256	268	224	506	798	1104	4358	8183
283	80 - 120	46473	256	208	418	744	1247	4327	7073
284	120 UND MEHR	7159	108	79	162	217	277	727	1005
285	ZUSAMMEN	159194	655	537	1141	1804	2680	9955	16694
MIT BAD UND WC, OHNE SAMMELHEIZUNG									
VON ... BIS UNTER ... M2 FLÄCHE									
286	UNTER 40	1850	13	11	27	26	37	117	141
287	40 - 80	12362	101	111	236	344	444	1664	2786
288	80 - 120	4040	66	73	117	194	279	703	757
289	120 UND MEHR	524	26	19	39	36	49	81	72
290	ZUSAMMEN	18776	206	214	419	600	809	2565	3756
SONSTIGE AUSSTATTUNG									
VON ... BIS UNTER ... M2 FLÄCHE									
291	UNTER 40	791	16	12	25	23	20	39	61
292	40 - 80	1068	57	38	40	67	61	131	136
293	80 - 120	518	13	9	8	22	12	38	50
294	120 UND MEHR	80	5	1	3	-	7	7	8
295	ZUSAMMEN	2457	91	60	76	112	100	215	255
ZUSAMMEN									
VON ... BIS UNTER ... M2 FLÄCHE									
296	UNTER 40	24947	52	49	107	94	109	699	635
297	40 - 80	96886	426	373	782	1209	1609	6153	11105
298	80 - 120	51031	335	290	543	960	1538	5068	7880
299	120 UND MEHR	7763	139	99	204	253	333	815	1085
300	ZUSAMMEN	180427	952	811	1636	2516	3589	12735	20705
REINE MIETWOHNUNGEN 1969 - 1978 ERRICHTET									
MIT BAD UND WC, MIT SAMMELHEIZUNG									
VON ... BIS UNTER ... M2 FLÄCHE									
301	UNTER 40	18414	18	8	20	31	30	144	325
302	40 - 80	75344	133	96	268	554	837	3069	5898
303	80 - 120	55430	152	144	321	726	1258	4866	7757
304	120 UND MEHR	10829	113	93	181	266	395	1195	1698
305	ZUSAMMEN	160017	416	341	790	1577	2520	9274	15678
MIT BAD UND WC, OHNE SAMMELHEIZUNG									
VON ... BIS UNTER ... M2 FLÄCHE									
306	UNTER 40	1085	7	3	8	8	12	25	46
307	40 - 80	4770	26	32	60	96	167	518	697
308	80 - 120	3337	27	23	64	104	139	420	619
309	120 UND MEHR	683	18	19	19	29	38	89	108
310	ZUSAMMEN	9875	78	77	151	237	356	1052	1470
SONSTIGE AUSSTATTUNG									
VON ... BIS UNTER ... M2 FLÄCHE									
311	UNTER 40	138	-	1	8	2	5	28	9
312	40 - 80	263	8	8	13	15	13	39	36
313	80 - 120	88	2	2	3	3	3	4	6
314	120 UND MEHR	41	2	-	2	1	2	3	6
315	ZUSAMMEN	530	12	11	26	21	23	74	57
ZUSAMMEN									
VON ... BIS UNTER ... M2 FLÄCHE									
316	UNTER 40	19637	25	12	36	41	47	197	380
317	40 - 80	80377	167	136	341	665	1017	3626	6631
318	80 - 120	58855	181	169	388	833	1400	5290	8382
319	120 UND MEHR	11553	133	112	202	296	435	1287	1812
320	ZUSAMMEN	170422	506	429	967	1835	2899	10400	17205

*) OHNE DIENST-, WERKS-, HAUSMEISTER-, STIFTSWOHNUNGEN, BERUFS- ODER GESCHAFTSMIETWOHNUNGEN; OHNE MIETWOHNUNGEN AUSLAENDISCHER STREITKRAEFTE UND AENHNLICHER PERSONENGRUPPEN; OHNE VERBILIGT, KOSTENLOS ODER ERMAESSIGT UEBERLASSENE WOHNUNGEN, OHNE VOELLIG UNTERVERMIETETE WOHNUNGEN. - 1) MIT MITTELN DES SOZIALEN WOHNUNGSBAUS GEFÖRDERT (1. FÖRDERUNGSWEG).

DURCHSCHNITTMIETE/M2, BAUJAHR, AUSSTATTUNG, FLAECHE UND OEFFENTLICHER FOERDERUNG

HESSSEN

MONATLICHEN MIETE JE M2 VON ... BIS UNTER ... DM										FLAECHE	MIETE	DURCH-
6,00	7,00	8,00	9,00	10,00	12,00	14,00	16,00	UND MEHR	OHNE	DER REINEN WOHNUNGEN	MIT	SCHNITTL.
7,00	8,00	9,00	10,00	12,00	14,00	16,00	UND MEHR	OHNE	ANGABE	MIETANGABE	JE	M2-MIETE
										M2	DM	WOHNUNG
9	10	11	12	13	14	15	16	17		18	19	20

OEFFENTLICH GEFOERDERT

616	987	1417	1505	4468	3843	3161	3929	1203	600342	7254751	12,08	281
11299	12468	11558	8720	12967	4497	1292	484	4530	4858612	39224287	8,07	282
7693	6747	5701	3446	4135	1133	309	160	2876	3982715	28669518	7,20	283
922	777	676	423	805	331	129	97	424	962118	7009149	7,29	284
20530	20979	19352	14094	22375	9804	4891	4670	9033	10403787	82157705	7,90	285
135	137	146	133	353	199	137	114	124	50092	462696	9,24	286
2334	1488	809	478	561	154	47	15	790	704710	4393507	6,23	287
571	361	213	107	106	38	10	5	440	324704	1844361	5,68	288
51	33	31	23	16	5	4	1	38	67706	358028	5,29	289
3091	2019	1199	741	1036	396	198	135	1392	1147212	7058592	6,15	290
52	46	87	40	94	62	27	101	86	16058	136663	8,51	291
95	77	44	26	38	15	6	3	234	47079	257030	5,46	292
32	28	9	11	15	7	5	1	258	23564	140778	5,97	293
15	5	3	6	3	1	1	2	13	9653	62640	6,49	294
194	156	143	83	150	85	39	107	591	96354	597111	6,20	295
803	1170	1650	1678	4915	4104	3325	4144	1413	666492	7854110	11,78	296
13728	14033	12411	9224	13566	4666	1345	502	5554	5610401	43874824	7,82	297
8296	7136	5923	3564	4256	1178	324	166	3574	4330983	30654657	7,08	298
988	815	710	452	824	337	134	100	475	1039477	7429817	7,15	299
23815	23154	20694	14918	23561	10285	5128	4912	11016	11647353	89813408	7,71	300
474	747	1041	1193	3846	3317	2656	3312	1252	509768	6386720	12,53	301
7965	9313	10484	9274	14849	5724	1688	775	4417	4367482	37805545	8,66	302
8652	8401	7263	4677	5579	1595	434	267	3338	4852234	36002387	7,42	303
1545	1293	1016	644	1127	462	190	98	513	1461069	10562892	7,23	304
18636	19754	19804	15788	25401	11098	4968	4452	9520	11190553	90757544	8,11	305
44	49	72	64	265	199	104	115	64	31509	345503	10,97	306
693	670	470	304	518	127	41	17	334	268999	1903686	7,08	307
508	443	292	172	203	45	11	6	261	286425	1868958	6,53	308
86	73	50	36	48	18	4	1	47	88541	559049	6,31	309
1331	1235	884	576	1034	389	160	139	706	675474	4677196	6,92	310
17	18	9	7	10	3	5	5	11	3538	24281	6,86	311
23	25	7	10	13	5	1	2	45	11750	7026	5,70	312
5	2	4	-	2	1	1	-	50	3500	19829	5,67	313
3	3	3	-	8	1	-	2	5	5361	36705	6,85	314
48	48	23	17	33	10	7	9	111	24149	147841	6,12	315
535	814	1122	1264	4121	3519	2765	3432	1327	544815	6756504	12,40	316
8681	10008	10961	9588	15380	5856	1730	794	4796	4648231	39776257	8,56	317
9165	8846	7559	4849	5784	1641	446	273	3649	5142159	37891174	7,37	318
1634	1369	1069	680	1183	481	194	101	565	1554971	11158646	7,18	319
20015	21037	20711	16381	26468	11497	5135	4600	10337	11890176	95582581	8,04	320

NOCH: 8. BEWOHNTE REINE MIETWOHNUNGEN *) IN GEBÄUDEN NACH M2/MIETPREISSTUFEN.

HESSEN										
LFD. NR.	GEGENSTAND DER NACHWEISUNG	REINE	DAVON MIT EINER							
		MIET-								
		WOHNUNGEN	UNTER	2,00	2,50	3,00	3,50	4,00	5,00	
		INSGESAMT	2,00	2,50	3,00	3,50	4,00	5,00	6,00	
		1	2	3	4	5	6	7	8	

NOCH: REINE MIETWOHNUNGEN, NICHT

REINE MIETWOHNUNGEN 1979 U. SPÄTER ERRICHTET										
MIT BAD UND WC, MIT SAMMELHEIZUNG										
VON ... BIS UNTER ... M2 FLÄCHE										
321	UNTER 40	6330	6	3	6	8	18	72	151	
322	40 - 80	28516	41	31	63	141	246	1105	2404	
323	80 - 120	22147	55	48	85	181	340	1273	2373	
324	120 UND MEHR	8343	38	22	61	114	151	500	856	
325	ZUSAMMEN	65336	140	104	215	444	755	2950	5784	
MIT BAD UND WC, OHNE SAMMELHEIZUNG										
VON ... BIS UNTER ... M2 FLÄCHE										
326	UNTER 40	390	4	-	-	1	6	7	11	
327	40 - 80	2051	4	9	19	39	32	139	221	
328	80 - 120	1522	9	6	14	32	41	120	211	
329	120 UND MEHR	494	9	3	10	16	12	45	76	
330	ZUSAMMEN	4457	26	18	43	88	91	311	519	
SONSTIGE AUSSTATTUNG										
VON ... BIS UNTER ... M2 FLÄCHE										
331	UNTER 40	65	-	-	3	2	2	7	7	
332	40 - 80	142	5	3	4	4	8	14	23	
333	80 - 120	74	1	-	1	-	3	2	2	
334	120 UND MEHR	33	-	-	-	1	-	-	4	
335	ZUSAMMEN	314	6	3	8	7	13	23	36	
ZUSAMMEN										
VON ... BIS UNTER ... M2 FLÄCHE										
336	UNTER 40	6785	10	3	9	11	26	86	169	
337	40 - 80	30709	50	43	86	184	286	1258	2648	
338	80 - 120	23743	65	54	100	213	384	1395	2586	
339	120 UND MEHR	8870	47	25	71	131	163	545	936	
340	ZUSAMMEN	70107	172	125	266	539	859	3284	6339	
REINE MIETWOHNUNGEN INSGESAMT										
MIT BAD UND WC, MIT SAMMELHEIZUNG										
VON ... BIS UNTER ... M2 FLÄCHE										
341	UNTER 40	69473	107	88	171	259	272	1374	1939	
342	40 - 80	325655	1311	1078	2117	3774	5385	21041	36731	
343	80 - 120	192101	1066	981	1904	3554	5725	19064	28897	
344	120 UND MEHR	44253	640	519	930	1431	1741	4745	6191	
345	ZUSAMMEN	631482	3124	2666	5122	9018	13123	46224	73758	
MIT BAD UND WC, OHNE SAMMELHEIZUNG										
VON ... BIS UNTER ... M2 FLÄCHE										
346	UNTER 40	15651	125	102	241	345	373	1201	1600	
347	40 - 80	106562	1067	1475	2618	4156	5627	17435	20359	
348	80 - 120	38567	819	964	1590	2473	3166	6867	6854	
349	120 UND MEHR	7255	443	368	570	650	639	1190	1031	
350	ZUSAMMEN	168035	2454	2909	5019	7624	9805	26693	29844	
SONSTIGE AUSSTATTUNG										
VON ... BIS UNTER ... M2 FLÄCHE										
351	UNTER 40	7939	252	221	300	334	356	830	751	
352	40 - 80	17179	889	788	1132	1342	1603	2787	2477	
353	80 - 120	5367	225	190	217	265	274	498	433	
354	120 UND MEHR	675	81	34	40	28	46	79	64	
355	ZUSAMMEN	31160	1447	1233	1689	1969	2279	4194	3725	
ZUSAMMEN										
VON ... BIS UNTER ... M2 FLÄCHE										
356	UNTER 40	93063	484	411	712	938	1001	3405	4290	
357	40 - 80	449396	3267	3341	5867	9272	12615	41263	59567	
358	80 - 120	236035	2110	2135	3711	6292	9165	26429	36184	
359	120 UND MEHR	52183	1164	921	1540	2109	2426	6014	7286	
360	INSGESAMT	830677	7025	6808	11830	18611	25207	77111	107327	

*) OHNE DIENST-, WERKS-, HAUSMEISTER-, STIFTSWOHNUNGEN, BERUFS- ODER GESCHAFTSMIETWOHNUNGEN; OHNE MIETWOHNUNGEN AUSLAENDISCHER STREITKRAEFTE UND AEHNLICHER PERSONENGRUPPEN; OHNE VERBILLIGT, KOSTENLOS ODER ERMAESSIGT UEBERLASSENE WOHNUNGEN, OHNE VOLLIG UNTERVERMIETETE WOHNUNGEN. - 1) MIT MITTELEN DES SOZIALEN WOHNUNGSBAUS GEFOERDERT (1. FOERDERUNGSWEG).

DURCHSCHNITTSMIETE/M2, BAUJAHR, AUSSTATTUNG, FLAECHE UND OEFFENTLICHER FOERDERUNG

HESSEN

MONATLICHEN MIETE JE M2 VON ... BIS UNTER ... DM										FLAECHE	MIETE	DURCH-
6,00	7,00	8,00	9,00	10,00	12,00	14,00	16,00	OHNE	DER REINEN WOHNUNGEN	MIT	M2-MIETE	SCHNITTL.
7,00	8,00	9,00	10,00	12,00	14,00	16,00	UND MEHR	ANGABE	MIETANGABE	WOHNUNG	JE	LFD.
									M2	DM	WOHNUNG	NR.
9	10	11	12	13	14	15	16	17	18	19	20	

OEFFENTLICH GEFOERDERT

242	221	362	315	975	890	972	1584	505	164645	2179929	13,24	321
2927	3256	3348	2670	5403	2915	1274	1049	1643	1616719	14988567	9,27	322
2844	2802	2584	1927	3420	1682	664	391	1478	1950734	16586339	8,50	323
982	981	921	736	1495	694	280	220	292	1160535	10015637	8,63	324
6995	7260	7215	5648	11293	6181	3190	3244	3918	4892633	43770472	8,95	325

22	26	32	23	72	67	27	52	40	9722	107335	11,04	326
248	256	200	164	318	144	73	22	163	113344	928062	8,19	327
185	167	172	98	192	78	24	18	155	127836	985638	7,71	328
81	52	52	23	53	21	5	10	26	65089	473320	7,27	329
536	501	456	308	635	310	129	102	384	315991	2494355	7,89	330

4	3	4	5	8	6	2	3	9	1593	12777	8,02	331
10	13	10	10	14	3	1	-	20	6232	39839	6,39	332
4	5	2	4	8	3	2	1	36	3600	31069	8,45	333
2	4	4	5	6	1	1	-	5	4400	38405	8,73	334
20	25	20	24	36	13	6	4	70	15825	122090	7,72	335

268	250	398	343	1055	963	1001	1639	554	175960	2300041	13,07	336
3185	3525	3558	2844	5735	3062	1348	1071	1826	1736295	15956468	9,19	337
3033	2974	2758	2029	3620	1763	690	410	1669	2082170	17603046	8,45	338
1065	1037	977	764	1554	716	286	230	323	1230024	10527362	8,56	339
7551	7786	7691	5980	11964	6504	3325	3350	4372	5224449	46386917	8,88	340

2724	3458	4715	4490	13360	10954	8843	11856	4863	1859103	22114029	11,89	341
43928	44879	41385	30639	46809	17522	5588	2975	20493	18555124	147980804	7,98	342
29723	26449	21758	13728	17626	5747	1821	1099	12959	16597288	119970060	7,23	343
5921	5033	4104	2650	4790	1944	801	571	2242	6008355	43522439	7,24	344
82296	79819	71962	51507	82585	36167	17053	16501	40557	45019870	333587332	7,75	345

1592	1302	1231	985	2280	1372	767	943	1192	434334	3707147	8,54	346
16576	11319	7302	4217	5122	1364	411	191	7323	5836672	35489553	6,08	347
4833	3061	1919	960	1140	300	105	58	3458	3217474	17629719	5,48	348
694	449	306	150	241	65	20	15	424	943871	4676673	4,95	349
23695	16131	10758	6312	8783	3101	1303	1207	12397	10432351	61503092	5,90	350

640	471	601	299	746	489	325	513	811	191203	1349863	7,06	351
1583	927	567	272	387	89	44	17	2275	820390	3975018	4,85	352
275	174	122	50	80	26	9	8	2521	257631	1244938	4,83	353
64	33	26	21	34	9	5	6	105	81888	428165	5,23	354
2562	1605	1316	642	1247	613	383	544	5712	1351112	6997984	5,18	355

4956	5231	6547	5774	16386	12815	9935	13312	6866	2484640	27171039	10,94	356
62087	57125	49254	35128	52318	18975	6043	3183	30091	25212186	187445375	7,43	357
34831	29684	23799	14738	18846	6073	1935	1165	18938	20072393	138844717	6,92	358
6679	5515	4436	2821	5065	2018	826	592	2771	7034114	48627277	6,91	359
108553	97555	84036	58461	92615	39881	18739	18252	58666	54803333	402088408	7,34	360

9. DURCHSCHNITTLICHE MIETEN IN DM JE M2 IN BEWOHNTE REINEN MIETWOHNUNGEN *) MIT MIETANGABEN

SCHL. NR. - LFD. NR.	GEBIET ----- FOERDERUNGSART	MIETEN IN MIETWOHNUNGEN						DM
		INSGESAMT	DAVON NACH DER AUSSTATTUNG					
			MIT BAD UND WC		OHNE BAD, MIT WC IN DER WOHNUNG	OHNE WC		
			MIT SAMMELHEIZUNG	OHNE		MIT BAD	OHNE BAD	
4 REG.-BEZ. DARMSTADT								
411 DARMSTADT, STADT								
01	MIETWOHNUNGEN INSGESAMT	7,56	8,12	6,11	5,37	6,29	6,98	
02	NICHT OEFFENTL. GEFOERDERTE MIETWOHNUNGEN	7,74	8,29	6,32	5,37	6,35	6,98	
03	OEFFENTL. GEFOERDERTE MIETWOHNUNGEN 1)	7,14	7,72	5,69	5,35	5,71	-	
412 FRANKFURT AM MAIN,ST.								
01	MIETWOHNUNGEN INSGESAMT	8,34	8,87	6,77	5,89	7,02	6,63	
02	NICHT OEFFENTL. GEFOERDERTE MIETWOHNUNGEN	8,63	9,18	6,98	5,86	7,07	6,67	
03	OEFFENTL. GEFOERDERTE MIETWOHNUNGEN 1)	7,43	7,86	6,20	7,11	6,48	4,34	
413 OFFENBACH AM MAIN,ST.								
01	MIETWOHNUNGEN INSGESAMT	7,71	8,41	6,25	4,83	5,33	4,86	
02	NICHT OEFFENTL. GEFOERDERTE MIETWOHNUNGEN	7,81	8,56	6,34	4,85	5,36	4,83	
03	OEFFENTL. GEFOERDERTE MIETWOHNUNGEN 1)	7,34	7,91	5,97	4,53	4,48	5,68	
414 WIESBADEN,LANDESH.-ST								
01	MIETWOHNUNGEN INSGESAMT	8,00	8,65	6,36	5,27	6,23	5,46	
02	NICHT OEFFENTL. GEFOERDERTE MIETWOHNUNGEN	8,22	8,92	6,53	5,22	6,23	5,46	
03	OEFFENTL. GEFOERDERTE MIETWOHNUNGEN 1)	7,28	7,80	5,84	6,15	6,09	5,81	
KREISFREIE STAEDTE								
01	MIETWOHNUNGEN INSGESAMT	8,12	8,70	6,55	5,48	6,29	5,82	
02	NICHT OEFFENTL. GEFOERDERTE MIETWOHNUNGEN	8,37	8,98	6,74	5,47	6,31	5,83	
03	OEFFENTL. GEFOERDERTE MIETWOHNUNGEN 1)	7,35	7,83	6,04	5,82	6,00	5,27	
431 BERGSTRASSE								
01	MIETWOHNUNGEN INSGESAMT	6,61	6,95	5,61	4,56	5,37	4,10	
02	NICHT OEFFENTL. GEFOERDERTE MIETWOHNUNGEN	6,61	6,92	5,62	4,56	5,40	4,10	
03	OEFFENTL. GEFOERDERTE MIETWOHNUNGEN 1)	6,60	7,14	5,58	4,61	4,88	4,17	
432 DARMSTADT-DIEBURG								
01	MIETWOHNUNGEN INSGESAMT	7,18	7,50	6,07	5,02	5,81	4,65	
02	NICHT OEFFENTL. GEFOERDERTE MIETWOHNUNGEN	7,26	7,53	6,22	5,10	5,83	4,74	
03	OEFFENTL. GEFOERDERTE MIETWOHNUNGEN 1)	6,45	7,07	5,41	3,89	5,06	3,77	
433 GROSS-GERAU								
01	MIETWOHNUNGEN INSGESAMT	7,40	7,78	6,21	5,47	6,44	6,16	
02	NICHT OEFFENTL. GEFOERDERTE MIETWOHNUNGEN	7,68	8,02	6,52	5,52	6,42	6,16	
03	OEFFENTL. GEFOERDERTE MIETWOHNUNGEN 1)	6,83	7,26	5,76	4,73	6,78	6,50	
434 HOCHTAUNUSKREIS								
01	MIETWOHNUNGEN INSGESAMT	8,90	9,40	6,20	5,85	6,60	5,51	
02	NICHT OEFFENTL. GEFOERDERTE MIETWOHNUNGEN	9,30	9,70	6,59	5,91	6,67	5,51	
03	OEFFENTL. GEFOERDERTE MIETWOHNUNGEN 1)	6,97	7,62	5,57	4,12	5,46	5,14	
435 MAIN-KINZIG-KREIS								
01	MIETWOHNUNGEN INSGESAMT	6,78	7,17	5,48	4,69	5,66	4,27	
02	NICHT OEFFENTL. GEFOERDERTE MIETWOHNUNGEN	6,87	7,19	5,52	4,70	5,74	4,27	
03	OEFFENTL. GEFOERDERTE MIETWOHNUNGEN 1)	6,43	7,07	5,41	4,66	4,86	4,26	
436 MAIN-TAUNUS-KREIS								
01	MIETWOHNUNGEN INSGESAMT	8,78	9,05	7,04	5,86	7,22	6,60	
02	NICHT OEFFENTL. GEFOERDERTE MIETWOHNUNGEN	9,09	9,30	7,47	5,93	7,20	6,60	
03	OEFFENTL. GEFOERDERTE MIETWOHNUNGEN 1)	7,42	7,75	6,26	4,91	7,48	-	
437 ODENWALDKREIS								
01	MIETWOHNUNGEN INSGESAMT	5,91	6,25	5,09	4,32	4,91	3,75	
02	NICHT OEFFENTL. GEFOERDERTE MIETWOHNUNGEN	5,86	6,17	5,03	4,34	4,90	3,75	
03	OEFFENTL. GEFOERDERTE MIETWOHNUNGEN 1)	6,36	6,98	5,39	3,90	5,12	-	

*) OHNE DIENST-, WERKS-, HAUSMEISTER-, STIFTSWOHNUNGEN, BERUFS- ODER GESCHAFTSMIETWOHNUNGEN; OHNE MIETWOHNUNGEN AUSLAENDISCHER STREITKRAEFTE; OHNE VERBILLIGT, KOSTENLOS ODER ERMAESSIGT UEBERLASSENE WOHNUNGEN. - 1) NUR 1. FOERDERUNGSWEG.

NACH DEM BAUALTER DER GEBÄUDE, AUSSTATTUNG DER WOHNUNG UND FÖRDERUNGSART IN DEN KREISFREIEN STÄDTEN UND LANDKREISEN

MIETEN IN MIETWOHNUNGEN IN VON ... BIS ... ERRICHTETEN GEBÄUDEN											
BIS 1948						1949 - 1957					
ZUSAMMEN	DAVON NACH DER AUSSTATTUNG					ZUSAMMEN	DARUNTER NACH DER AUSSTATTUNG				LFD. NR.
	MIT BAD UND WC		OHNE BAD, MIT WC IN DER WOHNUNG	OHNE WC			MIT BAD UND WC		OHNE BAD, MIT WC IN DER WOHNUNG		
	MIT	OHNE		MIT BAD	OHNE BAD		MIT	OHNE			
	SAMMELHEIZUNG						SAMMELHEIZUNG				
JE M2											
4 REG.-BEZ. DARMSTADT 411 DARMSTADT, STADT											
6,49	7,06	5,88	5,21	5,98	5,68	6,59	7,15	5,70	5,36	01	
6,50	7,09	5,89	5,21	5,98	5,68	6,93	7,35	6,04	5,39	02	
6,12	6,28	5,58	4,56	-	-	6,06	6,74	5,39	5,25	03	
412 FRANKFURT AM MAIN,ST.											
7,58	8,06	6,80	5,78	6,79	6,13	7,84	8,37	6,49	5,77	01	
7,58	8,07	6,81	5,79	6,80	6,13	8,50	8,88	7,16	5,85	02	
6,83	7,20	6,12	5,06	6,14	-	6,51	7,02	5,77	4,71	03	
413 OFFENBACH AM MAIN,ST.											
6,59	7,42	6,09	4,77	5,23	4,64	7,00	7,59	6,13	4,90	01	
6,60	7,42	6,09	4,78	5,26	4,61	7,33	7,82	6,50	5,05	02	
6,27	7,37	6,00	3,67	4,48	5,71	6,35	7,01	5,67	4,49	03	
414 WIESBADEN,LANDESH.-ST											
7,14	7,82	6,33	5,21	6,07	5,38	7,22	7,82	6,03	4,46	01	
7,15	7,83	6,35	5,23	6,07	5,38	8,14	8,60	6,92	4,67	02	
5,88	6,92	5,20	4,55	-	-	6,08	6,59	5,38	3,38	03	
KREISFREIE STAEDTE											
7,32	7,90	6,55	5,41	6,09	5,43	7,47	8,05	6,22	5,26	01	
7,33	7,91	6,56	5,42	6,11	5,43	8,11	8,55	6,84	5,40	02	
6,49	7,00	5,82	4,56	4,59	5,71	6,34	6,89	5,61	4,57	03	
431 BERGSTRASSE											
5,71	6,29	5,20	4,26	5,33	3,85	6,01	6,44	5,41	4,57	01	
5,72	6,30	5,20	4,26	5,35	3,85	6,13	6,45	5,59	4,62	02	
4,73	4,29	4,98	2,77	3,00	-	5,55	6,35	4,96	4,41	03	
432 DARMSTADT-DIEBURG											
6,04	6,63	5,42	4,65	5,53	4,39	6,65	6,99	6,07	4,86	01	
6,04	6,62	5,43	4,68	5,53	4,39	6,79	7,02	6,32	5,29	02	
6,28	7,68	4,04	3,55	-	-	5,79	6,75	4,95	3,85	03	
433 GROSS-GERAU											
6,48	7,09	5,67	5,22	6,12	6,31	6,38	6,88	5,68	5,55	01	
6,50	7,11	5,70	5,25	6,12	6,31	6,64	6,97	6,01	5,81	02	
5,33	6,15	4,70	3,45	-	-	5,93	6,64	5,36	4,83	03	
434 HOCHTAUNUSKREIS											
7,43	8,11	6,02	5,32	6,29	5,31	7,30	8,28	5,62	5,94	01	
7,44	8,12	6,03	5,32	6,29	5,30	8,13	8,76	6,25	6,60	02	
5,71	6,36	4,93	5,81	-	5,92	5,63	6,43	5,12	4,10	03	
435 MAIN-KINZIG-KREIS											
5,74	6,26	5,10	4,40	5,50	3,87	5,97	6,56	5,22	4,78	01	
5,75	6,27	5,12	4,42	5,52	3,87	6,29	6,63	5,59	4,75	02	
4,71	5,57	4,00	2,89	3,99	3,91	5,37	6,30	4,91	4,87	03	
436 MAIN-TAUNUS-KREIS											
7,35	7,78	6,58	5,80	6,76	5,87	7,38	8,07	6,15	5,04	01	
7,35	7,78	6,59	5,80	6,75	5,87	7,99	8,30	7,01	5,18	02	
6,70	7,97	5,67	7,00	7,30	-	6,10	7,00	5,62	4,66	03	
437 ODENWALDKREIS											
4,96	5,42	4,59	4,13	4,77	3,80	5,51	5,92	5,09	3,87	01	
4,96	5,42	4,59	4,11	4,77	3,80	5,53	5,84	5,13	4,10	02	
6,07	8,47	1,49	10,00	-	-	5,46	6,33	5,02	2,96	03	

NOCH: 9. DURCHSCHNITTliche MIETEN IN DM JE M2 IN BEWOHNTE REINEN MIETWOHNUNGEN *) MIT MIETANGABEN

SCHL. NR.	GEBIET FOERDERUNGSART	MIETEN IN MIETWOHNUNGEN						
		INSGESAMT	DAVON NACH DER AUSSTATTUNG					DM
			MIT BAD UND WC		OHNE BAD, MIT WC IN DER WOHNUNG	OHNE WC		
			MIT SAMMELHEIZUNG	OHNE		MIT BAD	OHNE BAD	
4 REG.-BEZ. DARMSTADT								
438 OFFENBACH								
01	MIETWOHNUNGEN INSGESAMT	8.01	8.22	6.33	6.13	6.92	5.83	
02	NICHT OEFFENTL. GEFOERDERTE MIETWOHNUNGEN	8.25	8.41	6.70	6.17	7.06	5.84	
03	OEFFENTL. GEFOERDERTE MIETWOHNUNGEN 1)	6.94	7.27	5.79	4.99	5.05	4.28	
439 RHEINGAU-TAUNUS-KREIS								
01	MIETWOHNUNGEN INSGESAMT	7.47	7.87	6.10	5.01	6.17	5.36	
02	NICHT OEFFENTL. GEFOERDERTE MIETWOHNUNGEN	7.62	7.94	6.28	5.02	6.15	5.38	
03	OEFFENTL. GEFOERDERTE MIETWOHNUNGEN 1)	6.62	7.27	5.71	4.85	6.59	4.61	
440 WETTERAUKREIS								
01	MIETWOHNUNGEN INSGESAMT	7.10	7.56	5.42	4.69	5.09	4.84	
02	NICHT OEFFENTL. GEFOERDERTE MIETWOHNUNGEN	7.23	7.63	5.50	4.77	5.14	4.93	
03	OEFFENTL. GEFOERDERTE MIETWOHNUNGEN 1)	6.35	7.06	5.24	3.75	4.00	2.10	
LANDKREISE								
01	MIETWOHNUNGEN INSGESAMT	7.55	7.94	5.93	5.12	6.07	4.98	
02	NICHT OEFFENTL. GEFOERDERTE MIETWOHNUNGEN	7.72	8.05	6.08	5.16	6.11	5.02	
03	OEFFENTL. GEFOERDERTE MIETWOHNUNGEN 1)	6.76	7.29	5.61	4.40	5.42	3.97	
4 REG.-BEZ. DARMSTADT								
01	MIETWOHNUNGEN INSGESAMT	7.82	8.29	6.28	5.32	6.17	5.45	
02	NICHT OEFFENTL. GEFOERDERTE MIETWOHNUNGEN	8.02	8.45	6.47	5.33	6.20	5.48	
03	OEFFENTL. GEFOERDERTE MIETWOHNUNGEN 1)	7.09	7.60	5.83	5.04	5.68	4.46	
5 REG.-BEZ. GIESSEN								
531 GIESSEN								
01	MIETWOHNUNGEN INSGESAMT	6.60	7.00	5.32	5.26	5.90	5.38	
02	NICHT OEFFENTL. GEFOERDERTE MIETWOHNUNGEN	6.72	7.05	5.40	5.24	5.90	5.51	
03	OEFFENTL. GEFOERDERTE MIETWOHNUNGEN 1)	6.25	6.82	5.18	5.70	-	3.07	
532 LAHN-DILL-KREIS								
01	MIETWOHNUNGEN INSGESAMT	5.87	6.18	5.02	4.51	4.92	4.33	
02	NICHT OEFFENTL. GEFOERDERTE MIETWOHNUNGEN	5.65	5.95	4.89	4.56	4.89	4.34	
03	OEFFENTL. GEFOERDERTE MIETWOHNUNGEN 1)	6.52	6.78	5.54	3.85	5.68	4.27	
533 LIMBURG-WEILBURG								
01	MIETWOHNUNGEN INSGESAMT	5.35	5.71	4.48	4.00	4.34	3.28	
02	NICHT OEFFENTL. GEFOERDERTE MIETWOHNUNGEN	5.29	5.63	4.45	4.04	4.29	3.28	
03	OEFFENTL. GEFOERDERTE MIETWOHNUNGEN 1)	5.80	6.35	4.66	3.08	11.82	-	
534 MARBURG-BIEDENKOPF								
01	MIETWOHNUNGEN INSGESAMT	6.60	6.93	5.65	6.70	6.28	7.50	
02	NICHT OEFFENTL. GEFOERDERTE MIETWOHNUNGEN	6.67	6.92	5.60	6.75	6.27	7.51	
03	OEFFENTL. GEFOERDERTE MIETWOHNUNGEN 1)	6.42	6.96	5.69	5.65	6.42	5.83	
535 VOGELSBERGKREIS								
01	MIETWOHNUNGEN INSGESAMT	4.92	5.25	4.43	3.37	4.26	3.43	
02	NICHT OEFFENTL. GEFOERDERTE MIETWOHNUNGEN	4.73	5.13	3.91	3.31	4.23	3.43	
03	OEFFENTL. GEFOERDERTE MIETWOHNUNGEN 1)	5.57	5.79	5.36	4.16	4.89	3.61	
LANDKREISE								
01	MIETWOHNUNGEN INSGESAMT	6.14	6.50	5.14	4.83	5.23	4.93	
02	NICHT OEFFENTL. GEFOERDERTE MIETWOHNUNGEN	6.09	6.44	5.00	4.86	5.20	4.97	
03	OEFFENTL. GEFOERDERTE MIETWOHNUNGEN 1)	6.28	6.76	5.41	4.40	6.04	3.98	
5 REG.-BEZ. GIESSEN								
01	MIETWOHNUNGEN INSGESAMT	6.14	6.50	5.14	4.83	5.23	4.93	
02	NICHT OEFFENTL. GEFOERDERTE MIETWOHNUNGEN	6.09	6.44	5.00	4.86	5.20	4.97	
03	OEFFENTL. GEFOERDERTE MIETWOHNUNGEN 1)	6.28	6.76	5.41	4.40	6.04	3.98	

*) OHNE DIENST-, WERKS-, HAUSMEISTER-, STIFTSWOHNUNGEN, BERUFS- ODER GESCHAFTSMIETWOHNUNGEN; OHNE MIETWOHNUNGEN AUSLAENDISCHER STREITKRAEFTE; OHNE VERBILLIGT, KOSTENLOS ODER ERMAESSIGT UEBERLASSENE WOHNUNGEN.- 1) NUR 1. FOERDERUNGSWEG.

NACH DEM BAUALTER DER GEBÄUDE, AUSSTATTUNG DER WOHNUNG UND FÖRDERUNGSART IN DEN KREISFREIEN STÄDTEN UND LANDKREISEN

MIETEN IN MIETWOHNUNGEN IN VON ... BIS ... ERRICHTETEN GEBÄUDEN												LFD. NR.
BIS 1948						1949 - 1957						
DAVON NACH DER AUSSTATTUNG						DARUNTER NACH DER AUSSTATTUNG						
ZUSAMMEN	MIT BAD UND WC		OHNE BAD, MIT WC IN DER WOHNUNG	OHNE WC		ZUSAMMEN	MIT BAD UND WC		OHNE BAD, MIT WC IN DER WOHNUNG			
	MIT	OHNE		MIT BAD	OHNE BAD		MIT	OHNE				
	SAMMELHEIZUNG						SAMMELHEIZUNG					
JE M2												

4 REG.-BEZ. DARMSTADT
438 OFFENBACH

6,96	7,34	5,91	5,29	6,79	5,85	7,09	7,37	6,17	5,79	01
6,96	7,34	5,92	5,29	6,79	5,85	7,32	7,50	6,64	5,82	02
6,98	7,98	5,22	-	-	-	6,61	7,05	5,67	5,10	03

439 RHEINGAU-TAUNUS-KREIS

6,41	6,93	5,72	4,87	5,89	5,28	6,56	7,07	5,77	4,84	01
6,41	6,93	5,73	4,87	5,89	5,28	6,84	7,12	6,19	5,13	02
6,47	7,06	5,08	-	-	-	5,87	6,84	5,25	4,41	03

440 WETTERAUKREIS

6,16	6,82	5,16	4,34	4,86	4,83	6,30	6,98	5,26	5,23	01
6,19	6,83	5,20	4,40	4,90	4,87	6,78	7,21	5,52	5,50	02
4,17	5,37	3,91	3,33	3,69	2,04	5,47	6,15	5,10	4,18	03

LANDKREISE

6,35	6,97	5,47	4,75	5,78	4,79	6,57	7,15	5,58	5,05	01
6,36	6,97	5,48	4,77	5,80	4,80	6,91	7,29	5,98	5,24	02
5,43	6,65	4,51	3,50	4,37	3,65	5,80	6,63	5,18	4,40	03

4 REG.-BEZ. DARMSTADT

6,98	7,58	6,19	5,15	5,94	5,16	7,14	7,74	5,97	5,14	01
6,99	7,58	6,20	5,16	5,96	5,16	7,65	8,08	6,50	5,31	02
6,16	6,91	5,35	4,07	4,48	4,56	6,16	6,82	5,45	4,46	03

5 REG.-BEZ. GIESSEN
531 GIESSEN

5,85	6,30	5,15	4,74	5,61	5,34	5,91	6,47	5,16	5,97	01
5,86	6,30	5,16	4,74	5,61	5,50	6,28	6,61	5,41	5,95	02
5,53	6,13	4,70	4,65	-	3,07	5,32	6,00	4,99	6,06	03

532 LAHN-DILL-KREIS

5,23	5,64	4,76	4,47	4,91	4,31	5,73	6,09	5,00	4,04	01
5,23	5,63	4,75	4,47	4,91	4,38	5,49	5,86	4,78	4,14	02
5,53	5,91	5,18	4,51	-	2,95	6,11	6,45	5,36	3,47	03

533 LIMBURG-WEILBURG

4,75	5,34	4,21	4,09	4,13	3,04	5,02	5,44	4,49	3,80	01
4,75	5,33	4,21	4,07	4,07	3,04	5,10	5,42	4,58	4,00	02
5,18	6,45	3,55	5,68	11,82	-	4,81	5,54	4,34	2,44	03

534 MARBURG-BIEDENKOPF

6,29	6,59	5,57	6,86	5,97	7,00	5,98	6,60	5,05	5,87	01
6,28	6,58	5,57	6,86	5,97	7,00	6,32	6,71	4,98	5,98	02
7,44	7,60	5,71	4,50	-	-	5,57	6,34	5,09	5,02	03

535 VOGELSBERGKREIS

4,22	4,79	3,72	3,15	4,05	3,12	4,83	5,10	4,45	3,58	01
4,20	4,78	3,71	3,12	4,05	3,12	4,65	4,88	4,17	3,23	02
5,04	5,25	4,38	5,02	-	-	5,04	5,44	4,64	4,05	03

LANDKREISE

5,48	5,97	4,81	4,74	4,99	4,54	5,71	6,18	4,99	4,65	01
5,47	5,97	4,81	4,74	4,98	4,57	5,83	6,19	4,98	4,74	02
5,96	6,54	4,55	4,87	11,82	3,03	5,53	6,17	4,99	4,26	03

5 REG.-BEZ. GIESSEN

5,48	5,97	4,81	4,74	4,99	4,54	5,71	6,18	4,99	4,65	01
5,47	5,97	4,81	4,74	4,98	4,57	5,83	6,19	4,98	4,74	02
5,96	6,54	4,55	4,87	11,82	3,03	5,53	6,17	4,99	4,26	03

NOCH: 9. DURCHSCHNITTICHE MIETEN IN DM JE M2 IN BEWOHNTE REINEN MIETWOHNUNGEN *) MIT MIETANGABEN

SCHL. NR. - LFD. NR.	GEBIET FOERDERUNGSART	MIETEN IN MIETWOHNUNGEN						DM
		INSGESAMT	DAVON NACH DER AUSSTATTUNG					
			MIT BAD UND WC		OHNE BAD, MIT WC IN DER WOHNUNG	OHNE WC		
			MIT SAMMELHEIZUNG	OHNE		MIT BAD	OHNE BAD	
6 REG.-BEZ. KASSEL 611 KASSEL								
01	MIETWOHNUNGEN INSGESAMT	6,31	6,64	5,36	4,81	5,65	5,66	
02	NICHT OEFFENTL. GEFORDERTE MIETWOHNUNGEN	6,28	6,63	5,19	4,77	5,89	5,77	
03	OEFFENTL. GEFORDERTE MIETWOHNUNGEN 1)	6,38	6,65	5,63	5,85	5,33	4,51	
KREISFREIE STADT								
01	MIETWOHNUNGEN INSGESAMT	6,31	6,64	5,36	4,81	5,65	5,66	
02	NICHT OEFFENTL. GEFORDERTE MIETWOHNUNGEN	6,28	6,63	5,19	4,77	5,89	5,77	
03	OEFFENTL. GEFORDERTE MIETWOHNUNGEN 1)	6,38	6,65	5,63	5,85	5,33	4,51	
631 FULDA								
01	MIETWOHNUNGEN INSGESAMT	5,02	5,21	4,40	3,50	4,00	3,96	
02	NICHT OEFFENTL. GEFORDERTE MIETWOHNUNGEN	4,82	5,01	4,09	3,50	4,00	3,96	
03	OEFFENTL. GEFORDERTE MIETWOHNUNGEN 1)	5,62	5,86	5,00	3,41	3,99	-	
632 HERSFELD-ROTENBURG								
01	MIETWOHNUNGEN INSGESAMT	5,07	5,42	4,30	3,42	4,06	3,23	
02	NICHT OEFFENTL. GEFORDERTE MIETWOHNUNGEN	4,87	5,20	4,07	3,33	4,00	3,19	
03	OEFFENTL. GEFORDERTE MIETWOHNUNGEN 1)	5,65	6,16	4,76	5,05	4,75	3,99	
633 KASSEL								
01	MIETWOHNUNGEN INSGESAMT	5,57	5,84	4,66	3,83	4,78	4,27	
02	NICHT OEFFENTL. GEFORDERTE MIETWOHNUNGEN	5,47	5,74	4,42	3,84	4,63	4,27	
03	OEFFENTL. GEFORDERTE MIETWOHNUNGEN 1)	5,98	6,27	5,26	3,75	6,78	-	
634 SCHWALM-EDER-KREIS								
01	MIETWOHNUNGEN INSGESAMT	4,98	5,27	4,27	3,35	4,09	3,02	
02	NICHT OEFFENTL. GEFORDERTE MIETWOHNUNGEN	4,81	5,11	4,00	3,32	4,13	2,97	
03	OEFFENTL. GEFORDERTE MIETWOHNUNGEN 1)	5,70	6,14	5,01	4,30	3,14	3,29	
635 WALDECK-FRANKENBERG								
01	MIETWOHNUNGEN INSGESAMT	5,28	5,48	4,58	3,60	4,48	3,41	
02	NICHT OEFFENTL. GEFORDERTE MIETWOHNUNGEN	5,19	5,39	4,25	3,55	4,43	3,41	
03	OEFFENTL. GEFORDERTE MIETWOHNUNGEN 1)	5,63	5,95	5,12	4,62	4,83	-	
636 WERRA-MEISSNER-KREIS								
01	MIETWOHNUNGEN INSGESAMT	4,90	5,33	4,26	3,53	3,64	3,04	
02	NICHT OEFFENTL. GEFORDERTE MIETWOHNUNGEN	4,72	5,17	3,89	3,52	3,62	3,04	
03	OEFFENTL. GEFORDERTE MIETWOHNUNGEN 1)	5,43	5,92	4,90	3,63	4,71	2,99	
LANDKREISE								
01	MIETWOHNUNGEN INSGESAMT	5,18	5,46	4,42	3,55	4,14	3,46	
02	NICHT OEFFENTL. GEFORDERTE MIETWOHNUNGEN	5,03	5,32	4,13	3,53	4,09	3,46	
03	OEFFENTL. GEFORDERTE MIETWOHNUNGEN 1)	5,69	6,05	5,01	4,00	4,83	3,39	
6 REG.-BEZ. KASSEL								
01	MIETWOHNUNGEN INSGESAMT	5,55	5,84	4,73	3,75	4,52	3,79	
02	NICHT OEFFENTL. GEFORDERTE MIETWOHNUNGEN	5,39	5,69	4,46	3,73	4,40	3,79	
03	OEFFENTL. GEFORDERTE MIETWOHNUNGEN 1)	5,98	6,32	5,24	4,21	5,17	3,73	
HESSEN								
01	MIETWOHNUNGEN INSGESAMT	7,20	7,65	5,82	5,00	5,70	5,13	
02	NICHT OEFFENTL. GEFORDERTE MIETWOHNUNGEN	7,34	7,75	5,90	5,01	5,72	5,16	
03	OEFFENTL. GEFORDERTE MIETWOHNUNGEN 1)	6,75	7,23	5,64	4,79	5,49	4,20	

*) OHNE DIENST-, WERKS-, HAUSMEISTER-, STIFTSWOHNUNGEN, BERUFS- ODER GESCHAFTSMIETWOHNUNGEN; OHNE MIETWOHNUNGEN AUSLAENDISCHER STREITKRAEFTE; OHNE VERBILIGT, KOSTENLOS ODER ERMAESSIGT UEBERLASSENE WOHNUNGEN.- 1) NUR 1. FOERDERUNGSWEG.

NOCH: 9. DURCHSCHNITTICHE MIETEN IN DM JE M2 IN BEWOHNTE REINEN MIETWOHNUNGEN *) MIT MIETANGABEN

SCHL. NR.	GEBIET FOERDERUNGSART	MIETEN IN MIETWOHNUNGEN IN			
		1958 - 1968			
		ZUSAMMEN	DARUNTER NACH DER AUSSTATTUNG		
			MIT BAD UND WC		OHNE BAD, MIT WC IN DER WOHNUNG
LFD. NR.			MIT	OHNE	
			SAMMELHEIZUNG		
					DM
4 REG.-BEZ. DARMSTADT					
411 DARMSTADT, STADT					
01	MIETWOHNUNGEN INSGESAMT	7,90	8,13	6,76	6,95
02	NICHT OEFFENTL. GEFOERDERTE MIETWOHNUNGEN	8,40	8,47	7,77	7,02
03	OEFFENTL. GEFOERDERTE MIETWOHNUNGEN 1)	7,01	7,38	6,17	6,17
412 FRANKFURT AM MAIN,ST.					
01	MIETWOHNUNGEN INSGESAMT	8,74	9,16	6,69	8,83
02	NICHT OEFFENTL. GEFOERDERTE MIETWOHNUNGEN	9,94	10,09	7,83	8,21
03	OEFFENTL. GEFOERDERTE MIETWOHNUNGEN 1)	7,27	7,64	6,37	10,58
413 OFFENBACH AM MAIN,ST.					
01	MIETWOHNUNGEN INSGESAMT	7,97	8,40	6,32	5,14
02	NICHT OEFFENTL. GEFOERDERTE MIETWOHNUNGEN	8,39	8,73	6,60	5,20
03	OEFFENTL. GEFOERDERTE MIETWOHNUNGEN 1)	7,08	7,55	6,04	4,97
414 WIESBADEN,LANDESH.-ST					
01	MIETWOHNUNGEN INSGESAMT	8,21	8,70	6,34	6,75
02	NICHT OEFFENTL. GEFOERDERTE MIETWOHNUNGEN	9,20	9,44	6,88	4,84
03	OEFFENTL. GEFOERDERTE MIETWOHNUNGEN 1)	7,04	7,48	6,18	8,18
KREISFREIE STAEDTE					
01	MIETWOHNUNGEN INSGESAMT	8,46	8,88	6,58	6,95
02	NICHT OEFFENTL. GEFOERDERTE MIETWOHNUNGEN	9,41	9,62	7,37	6,43
03	OEFFENTL. GEFOERDERTE MIETWOHNUNGEN 1)	7,18	7,58	6,28	8,00
431 BERGSTRASSE					
01	MIETWOHNUNGEN INSGESAMT	6,51	6,75	5,72	5,26
02	NICHT OEFFENTL. GEFOERDERTE MIETWOHNUNGEN	6,59	6,74	5,76	5,29
03	OEFFENTL. GEFOERDERTE MIETWOHNUNGEN 1)	6,24	6,86	5,69	5,10
432 DARMSTADT-DIEBURG					
01	MIETWOHNUNGEN INSGESAMT	6,83	7,08	5,89	6,11
02	NICHT OEFFENTL. GEFOERDERTE MIETWOHNUNGEN	7,02	7,12	6,37	6,29
03	OEFFENTL. GEFOERDERTE MIETWOHNUNGEN 1)	5,96	6,69	5,41	3,36
433 GROSS-GERAU					
01	MIETWOHNUNGEN INSGESAMT	7,03	7,44	6,02	6,04
02	NICHT OEFFENTL. GEFOERDERTE MIETWOHNUNGEN	7,53	7,77	6,34	6,18
03	OEFFENTL. GEFOERDERTE MIETWOHNUNGEN 1)	6,53	6,98	5,90	5,39
434 HOCHTAUNUSKREIS					
01	MIETWOHNUNGEN INSGESAMT	8,52	8,96	6,18	7,80
02	NICHT OEFFENTL. GEFOERDERTE MIETWOHNUNGEN	9,29	9,47	6,91	7,99
03	OEFFENTL. GEFOERDERTE MIETWOHNUNGEN 1)	6,75	7,26	5,87	3,45
435 MAIN-KINZIG-KREIS					
01	MIETWOHNUNGEN INSGESAMT	6,91	7,22	5,76	4,64
02	NICHT OEFFENTL. GEFOERDERTE MIETWOHNUNGEN	7,15	7,30	5,85	4,57
03	OEFFENTL. GEFOERDERTE MIETWOHNUNGEN 1)	6,42	6,96	5,72	5,49
436 MAIN-TAUNUS-KREIS					
01	MIETWOHNUNGEN INSGESAMT	8,44	8,61	7,05	5,93
02	NICHT OEFFENTL. GEFOERDERTE MIETWOHNUNGEN	8,93	9,02	7,78	5,93
03	OEFFENTL. GEFOERDERTE MIETWOHNUNGEN 1)	7,37	7,58	6,62	5,90
437 ODENWALDKREIS					
01	MIETWOHNUNGEN INSGESAMT	5,97	6,17	5,35	5,33
02	NICHT OEFFENTL. GEFOERDERTE MIETWOHNUNGEN	5,93	6,08	5,16	5,55
03	OEFFENTL. GEFOERDERTE MIETWOHNUNGEN 1)	6,12	6,69	5,57	4,54

*) OHNE DIENST-, WERKS-, HAUSMEISTER-, STIFTSWOHNUNG, BERUFS- ODER GESCHAFTSMIETWOHNUNG; OHNE MIETWOHNUNGEN AUSLAENDISCHER STREIT-KRAEFTE; OHNE VERBILLIGT, KOSTENLOS ODER ERMAESSIGT UEBERLASSENE WOHNUNGEN.- 1) NUR 1. FOERDERUNGSWEG.

NACH DEM BAUALTER DER GEBÄUDE , AUSSTATTUNG DER WOHNUNG UND FÖRDERUNGSART IN DEN KREISFREIEN STÄDTEN UND LANDKREISEN

VON ... BIS ... ERRICHTETEN GEBÄUDEN												
1969 - 1978					1979 ODER SPÄTER							
ZUSAMMEN	DARUNTER NACH DER AUSSTATTUNG				ZUSAMMEN	DARUNTER NACH DER AUSSTATTUNG				LFD. NR.		
	MIT BAD UND WC			OHNE BAD, MIT WC IN DER WOHNUNG		MIT BAD UND WC			OHNE BAD, MIT WC IN DER WOHNUNG			
	MIT	OHNE				MIT	OHNE					
		SAMMELHEIZUNG					SAMMELHEIZUNG					
		JE M2										

4 REG.-BEZ. DARMSTADT
411 DARMSTADT, STADT

9,16	9,21	8,08	11,71	10,10	10,01	11,55	10,10	01
9,45	9,48	8,72	11,82	11,32	11,26	11,88	10,10	02
8,76	8,82	7,14	11,11	8,07	8,08	7,21	-	03

412 FRANKFURT AM MAIN,ST.

10,08	10,16	8,34	9,03	10,18	10,36	8,16	9,18	01
10,78	10,88	8,74	9,03	12,02	12,12	9,86	9,28	02
8,91	8,96	7,54	-	7,89	7,95	7,50	7,44	03

413 OFFENBACH AM MAIN,ST.

9,12	9,33	7,05	4,89	9,68	9,77	8,72	7,29	01
9,26	9,52	7,00	4,87	10,18	10,35	8,63	7,29	02
8,78	8,88	7,25	5,45	7,85	7,78	9,29	-	03

414 WIESBADEN,LANDESH.-ST

9,56	9,59	8,57	6,37	10,69	10,71	10,06	8,33	01
9,96	10,02	8,78	6,38	11,79	11,84	10,38	8,33	02
8,76	8,78	6,68	6,34	8,14	8,15	7,36	-	03

KREISFREIE STAEDTE

9,71	9,79	8,05	6,11	10,23	10,33	8,89	8,95	01
10,20	10,30	8,30	6,08	11,61	11,70	10,18	8,99	02
8,84	8,89	7,36	6,51	7,96	8,00	7,55	7,44	03

431 BERGSTRASSE

7,02	7,10	6,23	7,30	7,71	7,79	6,89	6,41	01
6,94	7,01	6,27	7,28	7,80	7,89	6,97	6,41	02
7,39	7,53	6,01	8,00	6,96	7,03	5,80	-	03

432 DARMSTADT-DIEBURG

7,66	7,72	6,91	7,18	8,58	8,57	8,79	8,03	01
7,70	7,75	7,01	7,07	8,70	8,69	8,82	8,03	02
7,18	7,29	6,13	9,38	7,36	7,36	7,33	-	03

433 GROSS-GERAU

8,23	8,23	8,28	6,17	8,69	8,60	9,69	9,37	01
8,51	8,51	8,55	6,17	9,27	9,22	9,67	9,37	02
7,66	7,70	6,19	-	7,14	7,13	11,96	-	03

434 HOCHTAUNUSKREIS

9,62	9,66	8,42	9,89	11,25	11,27	10,30	7,57	01
9,81	9,84	8,83	9,89	11,57	11,60	10,41	7,57	02
8,49	8,57	6,07	-	7,71	7,72	4,17	-	03

435 MAIN-KINZIG-KREIS

7,43	7,49	6,45	5,55	7,74	7,76	7,27	8,05	01
7,42	7,47	6,48	5,70	7,86	7,89	7,33	8,05	02
7,54	7,59	6,15	2,86	7,01	7,02	6,58	-	03

436 MAIN-TAUNUS-KREIS

9,36	9,40	8,43	8,10	10,42	10,43	10,25	9,06	01
9,51	9,55	8,77	8,10	10,84	10,86	10,41	9,06	02
8,17	8,26	6,75	-	7,79	7,79	7,93	-	03

437 ODENWALDKREIS

6,14	6,20	5,65	6,56	7,22	7,23	7,04	7,18	01
6,02	6,07	5,66	6,56	7,19	7,21	7,01	7,18	02
7,09	7,21	5,54	-	7,54	7,54	7,47	-	03

NOCH: 9. DURCHSCHNITTICHE MIETEN IN DM JE M2 IN BEWOHNTE REINEN MIETWOHNUNGEN *) MIT MIETANGABEN

SCHL. NR.	GEBIET FOERDERUNGSART	MIETEN IN MIETWOHNUNGEN IN			
		1958 - 1968			
		ZUSAMMEN	DARUNTER NACH DER AUSSTATTUNG		
			MIT BAD UND WC		OHNE BAD, MIT WC IN DER WOHNUNG
			MIT	OHNE	
LFD. NR.			SAMMELHEIZUNG		
					DM
4 REG.-BEZ. DARMSTADT					
438 OFFENBACH					
01	MIETWOHNUNGEN INSGESAMT	7,75	7,99	6,06	6,97
02	NICHT OEFFENTL. GEFOERDERTE MIETWOHNUNGEN	8,21	8,29	6,67	7,15
03	OEFFENTL. GEFOERDERTE MIETWOHNUNGEN 1)	6,62	6,98	5,82	5,50
439 RHEINGAU-TAUNUS-KREIS					
01	MIETWOHNUNGEN INSGESAMT	7,11	7,56	5,95	5,33
02	NICHT OEFFENTL. GEFOERDERTE MIETWOHNUNGEN	7,49	7,71	6,34	5,10
03	OEFFENTL. GEFOERDERTE MIETWOHNUNGEN 1)	6,15	6,80	5,70	6,20
440 WETTERAUKREIS					
01	MIETWOHNUNGEN INSGESAMT	7,07	7,39	5,60	5,68
02	NICHT OEFFENTL. GEFOERDERTE MIETWOHNUNGEN	7,33	7,48	5,88	5,99
03	OEFFENTL. GEFOERDERTE MIETWOHNUNGEN 1)	6,37	7,00	5,42	3,98
LANDKREISE					
01	MIETWOHNUNGEN INSGESAMT	7,37	7,70	5,96	5,96
02	NICHT OEFFENTL. GEFOERDERTE MIETWOHNUNGEN	7,72	7,89	6,27	6,09
03	OEFFENTL. GEFOERDERTE MIETWOHNUNGEN 1)	6,56	7,07	5,79	5,07
4 REG.-BEZ. DARMSTADT					
01	MIETWOHNUNGEN INSGESAMT	7,83	8,20	6,21	6,29
02	NICHT OEFFENTL. GEFOERDERTE MIETWOHNUNGEN	8,36	8,55	6,65	6,19
03	OEFFENTL. GEFOERDERTE MIETWOHNUNGEN 1)	6,87	7,34	6,01	6,74
5 REG.-BEZ. GIESSEN					
531 GIESSEN					
01	MIETWOHNUNGEN INSGESAMT	6,56	6,90	5,43	6,69
02	NICHT OEFFENTL. GEFOERDERTE MIETWOHNUNGEN	6,96	7,11	5,71	6,85
03	OEFFENTL. GEFOERDERTE MIETWOHNUNGEN 1)	6,03	6,49	5,34	4,69
532 LAHN-DILL-KREIS					
01	MIETWOHNUNGEN INSGESAMT	6,05	6,23	5,40	4,74
02	NICHT OEFFENTL. GEFOERDERTE MIETWOHNUNGEN	5,80	5,93	5,14	4,88
03	OEFFENTL. GEFOERDERTE MIETWOHNUNGEN 1)	6,34	6,64	5,56	4,06
533 LIMBURG-WEILBURG					
01	MIETWOHNUNGEN INSGESAMT	5,38	5,53	4,84	3,65
02	NICHT OEFFENTL. GEFOERDERTE MIETWOHNUNGEN	5,36	5,45	4,81	3,94
03	OEFFENTL. GEFOERDERTE MIETWOHNUNGEN 1)	5,49	6,05	4,89	2,28
534 MARBURG-BIEDENKOPF					
01	MIETWOHNUNGEN INSGESAMT	6,38	6,72	5,68	7,39
02	NICHT OEFFENTL. GEFOERDERTE MIETWOHNUNGEN	6,63	6,74	5,66	7,74
03	OEFFENTL. GEFOERDERTE MIETWOHNUNGEN 1)	6,13	6,69	5,68	6,00
535 VOGELSBURG-KREIS					
01	MIETWOHNUNGEN INSGESAMT	5,39	5,46	5,35	3,42
02	NICHT OEFFENTL. GEFOERDERTE MIETWOHNUNGEN	5,04	5,21	4,38	3,39
03	OEFFENTL. GEFOERDERTE MIETWOHNUNGEN 1)	5,74	6,03	5,58	4,88
LANDKREISE					
01	MIETWOHNUNGEN INSGESAMT	6,18	6,45	5,46	5,33
02	NICHT OEFFENTL. GEFOERDERTE MIETWOHNUNGEN	6,26	6,40	5,29	5,48
03	OEFFENTL. GEFOERDERTE MIETWOHNUNGEN 1)	6,08	6,54	5,51	4,31
5 REG.-BEZ. GIESSEN					
01	MIETWOHNUNGEN INSGESAMT	6,18	6,45	5,46	5,33
02	NICHT OEFFENTL. GEFOERDERTE MIETWOHNUNGEN	6,26	6,40	5,29	5,48
03	OEFFENTL. GEFOERDERTE MIETWOHNUNGEN 1)	6,08	6,54	5,51	4,31

*) OHNE DIENST-, WERKS-, HAUSMEISTER-, STIFTSWOHNUNG, BERUFS- ODER GESCHAFTSMIETWOHNUNG; OHNE MIETWOHNUNGEN AUSLAENDISCHER STREIT-KRAEFTE; OHNE VERBILLIGT, KOSTENLOS ODER ERMAESSIGT UEBERLASSENE WOHNUNGEN.- 1) NUR 1. FOERDERUNGSWEG.

NACH DEM BAUALTER DER GEBÄUDE, AUSSTATTUNG DER WOHNUNG UND FÖRDERUNGSART IN DEN KREISFREIEN STÄDTEN UND LANDKREISEN

VON ... BIS ... ERRICHTETEN GEBÄUDEN										
1969 - 1978					1979 ODER SPÄTER					
ZUSAMMEN	DARUNTER NACH DER AUSSTATTUNG				ZUSAMMEN	DARUNTER NACH DER AUSSTATTUNG				LFD. NR.
	MIT BAD UND WC			OHNE BAD, MIT WC IN DER WOHNUNG		MIT BAD UND WC			OHNE BAD, MIT WC IN DER WOHNUNG	
	MIT	OHNE				MIT	OHNE			
		SAMMELHEIZUNG								
		SAMMELHEIZUNG								
JE M2										

4 REG.-BEZ. DARMSTADT
438 OFFENBACH

8,52	8,53	7,98	7,40	9,28	9,29	8,94	10,50	01
8,61	8,62	8,11	8,14	9,64	9,66	9,08	10,50	02
7,85	7,88	6,45	3,17	7,38	7,40	5,92	-	03

439 RHEINGAU-TAUNUS-KREIS

8,09	8,16	7,43	5,70	8,78	8,84	7,70	7,35	01
8,14	8,21	7,43	5,70	8,93	8,99	7,77	7,50	02
7,73	7,77	7,40	-	7,27	7,31	4,22	5,12	03

440 WETTERAUKREIS

7,67	7,74	6,22	6,60	8,90	8,98	7,54	7,41	01
7,68	7,74	6,25	6,58	9,13	9,22	7,64	7,41	02
7,58	7,72	6,09	6,94	7,01	7,03	6,36	-	03

LANDKREISE

8,17	8,23	7,22	6,92	9,04	9,09	8,33	8,40	01
8,25	8,31	7,35	7,01	9,30	9,36	8,42	8,41	02
7,73	7,81	6,34	4,93	7,29	7,31	6,56	5,12	03

4 REG.-BEZ. DARMSTADT

8,65	8,72	7,44	6,76	9,38	9,44	8,51	8,48	01
8,75	8,82	7,58	6,83	9,81	9,88	8,77	8,49	02
8,31	8,38	6,77	5,41	7,66	7,67	7,38	6,22	03

5 REG.-BEZ. GIESSEN
531 GIESSEN

7,23	7,31	5,74	6,48	7,94	7,97	7,32	5,76	01
7,17	7,25	5,74	6,48	8,14	8,19	7,38	5,76	02
7,45	7,48	5,79	-	7,02	7,03	5,81	-	03

532 LAHN-DILL-KREIS

6,32	6,39	5,59	6,56	6,61	6,68	5,81	5,18	01
5,97	6,02	5,39	6,56	6,58	6,66	5,81	5,81	02
7,27	7,31	6,48	-	6,72	6,76	5,76	3,88	03

533 LIMBURG-WEILBURG

5,69	5,77	4,91	2,83	6,45	6,49	6,03	5,77	01
5,51	5,58	4,85	2,50	6,45	6,49	6,02	5,77	02
6,63	6,73	5,26	8,77	6,45	6,47	6,03	-	03

534 MARBURG-BIEDENKOPF

7,00	7,03	6,77	5,16	7,81	7,96	6,28	7,40	01
6,82	6,88	6,07	5,24	7,94	8,11	6,22	7,02	02
7,39	7,36	7,61	4,76	7,08	7,13	6,58	12,50	03

535 VOGELSBERGKREIS

5,29	5,35	4,71	4,21	5,74	5,76	5,48	5,76	01
5,19	5,26	4,33	4,27	5,73	5,75	5,52	5,76	02
5,77	5,82	5,56	3,83	5,81	5,86	5,27	-	03

LANDKREISE

6,64	6,70	5,86	5,20	7,23	7,31	6,31	5,99	01
6,44	6,51	5,48	5,25	7,31	7,40	6,32	6,08	02
7,24	7,26	6,93	4,67	6,83	6,86	6,20	5,24	03

5 REG.-BEZ. GIESSEN

6,64	6,70	5,86	5,20	7,23	7,31	6,31	5,99	01
6,44	6,51	5,48	5,25	7,31	7,40	6,32	6,08	02
7,24	7,26	6,93	4,67	6,83	6,86	6,20	5,24	03

NOCH: 9. DURCHSCHNITTliche MIETEN IN DM JE M2 IN BEWOHNTEn REINEN MIETWOHNUNGEN *) MIT MIETANGABEN

SCHL. NR. - LFD. NR.		GEBIET ----- FOERDERUNGSART	MIETEN IN MIETWOHNUNGEN IN			
			1958 - 1968			
			ZUSAMMEN	DARUNTER NACH DER AUSSTATTUNG		
				MIT BAD UND WC		OHNE BAD, MIT WC IN DER WOHNUNG
				MIT	OHNE	
			SAMMELHEIZUNG			
						DM
6 REG.-BEZ. KASSEL						
611 KASSEL						
01	MIETWOHNUNGEN INSGESAMT		6,72	6,87	6,05	6,15
02	NICHT OEFFENTL. GEFOERDERTE MIETWOHNUNGEN		6,97	7,05	6,11	5,65
03	OEFFENTL. GEFOERDERTE MIETWOHNUNGEN 1)		6,52	6,69	6,04	11,64
KREISFREIE STADT						
01	MIETWOHNUNGEN INSGESAMT		6,72	6,87	6,05	6,15
02	NICHT OEFFENTL. GEFOERDERTE MIETWOHNUNGEN		6,97	7,05	6,11	5,65
03	OEFFENTL. GEFOERDERTE MIETWOHNUNGEN 1)		6,52	6,69	6,04	11,64
631 FULDA						
01	MIETWOHNUNGEN INSGESAMT		5,19	5,28	4,92	4,12
02	NICHT OEFFENTL. GEFOERDERTE MIETWOHNUNGEN		4,92	5,00	4,47	4,34
03	OEFFENTL. GEFOERDERTE MIETWOHNUNGEN 1)		5,55	5,76	5,15	3,28
632 HERSFELD-ROTENBURG						
01	MIETWOHNUNGEN INSGESAMT		5,38	5,57	4,82	4,63
02	NICHT OEFFENTL. GEFOERDERTE MIETWOHNUNGEN		5,28	5,39	4,69	4,59
03	OEFFENTL. GEFOERDERTE MIETWOHNUNGEN 1)		5,55	6,01	4,89	4,79
633 KASSEL						
01	MIETWOHNUNGEN INSGESAMT		5,58	5,69	5,17	4,42
02	NICHT OEFFENTL. GEFOERDERTE MIETWOHNUNGEN		5,47	5,56	4,86	4,44
03	OEFFENTL. GEFOERDERTE MIETWOHNUNGEN 1)		5,78	6,01	5,36	4,29
634 SCHWALM-EDER-KREIS						
01	MIETWOHNUNGEN INSGESAMT		5,28	5,39	5,02	4,12
02	NICHT OEFFENTL. GEFOERDERTE MIETWOHNUNGEN		5,09	5,19	4,52	4,12
03	OEFFENTL. GEFOERDERTE MIETWOHNUNGEN 1)		5,61	6,00	5,25	4,16
635 WALDECK-FRANKENBERG						
01	MIETWOHNUNGEN INSGESAMT		5,39	5,48	5,13	4,21
02	NICHT OEFFENTL. GEFOERDERTE MIETWOHNUNGEN		5,34	5,39	4,86	4,25
03	OEFFENTL. GEFOERDERTE MIETWOHNUNGEN 1)		5,47	5,79	5,20	3,99
636 WERRA-MEISSNER-KREIS						
01	MIETWOHNUNGEN INSGESAMT		5,30	5,50	4,97	3,70
02	NICHT OEFFENTL. GEFOERDERTE MIETWOHNUNGEN		5,03	5,18	4,32	4,04
03	OEFFENTL. GEFOERDERTE MIETWOHNUNGEN 1)		5,56	6,03	5,16	3,00
LANDKREISE						
01	MIETWOHNUNGEN INSGESAMT		5,36	5,49	5,01	4,22
02	NICHT OEFFENTL. GEFOERDERTE MIETWOHNUNGEN		5,20	5,30	4,62	4,32
03	OEFFENTL. GEFOERDERTE MIETWOHNUNGEN 1)		5,60	5,91	5,19	3,80
6 REG.-BEZ. KASSEL						
01	MIETWOHNUNGEN INSGESAMT		5,85	6,01	5,32	4,34
02	NICHT OEFFENTL. GEFOERDERTE MIETWOHNUNGEN		5,72	5,83	4,96	4,41
03	OEFFENTL. GEFOERDERTE MIETWOHNUNGEN 1)		6,00	6,30	5,46	4,04
HESSEN						
01	MIETWOHNUNGEN INSGESAMT		7,28	7,63	5,92	5,76
02	NICHT OEFFENTL. GEFOERDERTE MIETWOHNUNGEN		7,71	7,90	6,15	5,73
03	OEFFENTL. GEFOERDERTE MIETWOHNUNGEN 1)		6,58	7,02	5,81	5,88

*) OHNE DIENST-, WERKS-, HAUSMEISTER-, STIFTSWOHNUNG, BERUFS- ODER GESCHAFTSMIETWOHNUNG; OHNE MIETWOHNUNGEN AUSLAENDISCHER STREITKRAEFTE; OHNE VERBILLIGT, KOSTENLOS ODER ERMAESSIGT UEBERLASSENE WOHNUNGEN. - 1) NUR 1. FOERDERUNGSWEG.

NACH DEM BAUALTER DER GEBÄUDE , AUSSTATTUNG DER WOHNUNG UND FÖRDERUNGSART IN DEN KREISFREIEN STÄDTEN UND LANDKREISEN

VON ... BIS ... ERRICHTETEN GEBAEUDEN																
1969 - 1978					1979 ODER SPAETER											
ZUSAMMEN	DARUNTER NACH DER AUSSTATTUNG				ZUSAMMEN	DARUNTER NACH DER AUSSTATTUNG				LFD. NR.						
	MIT BAD UND WC			OHNE BAD, MIT WC IN DER WOHNUNG		MIT BAD UND WC			OHNE BAD, MIT WC IN DER WOHNUNG							
	MIT	OHNE				MIT	OHNE									
		SAMMELHEIZUNG					SAMMELHEIZUNG									
		JE M2														

6 REG.-BEZ. KASSEL
611 KASSEL

7,51	7,52	7,25	8,44	8,96	9,05	7,62	7,14	01
7,59	7,62	7,02	9,35	9,78	9,90	8,28	7,11	02
7,41	7,40	7,89	4,06	7,19	7,25	6,20	7,74	03

KREISFREIE STADT

7,51	7,52	7,25	8,44	8,96	9,05	7,62	7,14	01
7,59	7,62	7,02	9,35	9,78	9,90	8,28	7,11	02
7,41	7,40	7,89	4,06	7,19	7,25	6,20	7,74	03

631 FULDA

5,37	5,39	4,85	3,85	5,74	5,75	5,59	4,48	01
5,03	5,05	4,62	3,85	5,73	5,74	5,49	4,49	02
6,21	6,25	5,35	-	5,86	5,85	6,13	4,46	03

632 HERSFELD-ROTENBURG

5,66	5,72	5,09	4,10	6,11	6,14	5,54	6,50	01
5,27	5,31	4,84	3,94	6,08	6,12	5,57	7,14	02
6,58	6,74	5,50	4,75	6,15	6,18	5,35	5,91	03

633 KASSEL

6,11	6,16	5,42	5,52	6,70	6,73	5,89	6,92	01
5,99	6,04	5,25	5,59	6,68	6,72	5,80	6,92	02
6,57	6,63	5,93	4,38	6,78	6,81	6,28	-	03

634 SCHWALM-EDER-KREIS

5,40	5,43	4,95	4,61	6,04	6,08	5,44	5,39	01
5,17	5,19	4,89	4,68	5,95	5,98	5,45	5,07	02
6,35	6,41	5,28	4,16	6,76	6,83	5,34	7,00	03

635 WALDECK-FRANKENBERG

5,66	5,70	5,17	5,30	6,12	6,14	5,91	5,90	01
5,52	5,56	4,84	5,95	6,16	6,17	5,93	2,40	02
6,29	6,34	5,88	3,31	5,90	5,90	5,66	9,49	03

636 WERRA-MEISSNER-KREIS

5,72	5,77	5,21	4,92	6,17	6,20	5,71	5,97	01
5,50	5,55	4,88	4,72	6,20	6,23	5,60	5,97	02
6,28	6,39	5,62	7,02	6,03	6,01	6,28	-	03

LANDKREISE

5,70	5,73	5,17	4,63	6,22	6,25	5,72	6,10	01
5,49	5,52	4,96	4,62	6,20	6,23	5,68	6,08	02
6,38	6,45	5,66	4,73	6,34	6,35	5,98	6,21	03

6 REG.-BEZ. KASSEL

6,05	6,09	5,43	4,70	6,67	6,71	6,11	6,31	01
5,79	5,82	5,23	4,70	6,69	6,72	6,12	6,30	02
6,72	6,78	5,90	4,71	6,59	6,62	6,06	6,33	03

HESSEN

8,00	8,07	6,86	6,02	8,59	8,65	7,75	7,62	01
8,04	8,11	6,92	6,09	8,88	8,95	7,89	7,72	02
7,86	7,92	6,59	5,00	7,38	7,40	7,06	5,88	03

SACHGEB. 4.7.2, H5 - MV0E. 2/4

REGIERUNGSBEZIRK DARMSTADT

10. HAUPTMIETERHAUSHALTE IN WOHNUNGEN

LFD. NR.	GEGENSTAND DER NACHWEISUNG	DARUNTER MIT							
		HAUPT- MIETER- HAUSHALTE	UNTER	2,00	2,50	3,00	3,50	4,00	4,50
		INS- GESAMT 1)	2,00	2,50	3,00	3,50	4,00	4,50	5,00
		1	2	3	4	5	6	7	8
HAUSHALTE									
BEZUGSPERSON 2) DES HAUSHALTS IST SELBSTSTÄNDIGER 3) MIT ... PERSONEN									
01	1	13 885	80	57	65	104	137	276	275
02	DARUNTER WEIBLICH	4 256	28	18	17	27	38	80	100
03	2	12 384	86	48	89	142	180	297	343
04	3	9 309	83	55	99	137	159	254	272
05	4	6 956	99	65	85	102	135	217	190
06	5	1 869	25	17	31	29	31	64	53
07	6 UND MEHR	521	7	4	14	8	7	13	14
08	ZUSAMMEN	44 924	380	246	383	522	649	1121	1147
IN WOHNUNGEN									
09	MIT BAD UND WC, MIT SAMMELHEIZUNG	37 002	287	167	264	337	410	729	713
10	MIT BAD UND WC, OHNE SAMMELHEIZUNG	7 041	78	65	87	145	208	355	403
11	OHNE BAD, MIT WC IN DER WOHNUNG	558	9	8	23	22	22	23	17
12	MIT BAD, OHNE WC IN DER WOHNUNG	197	3	1	5	11	5	7	11
13	OHNE BAD, OHNE WC IN DER WOHNUNG	126	3	5	4	7	4	7	3
14	ZUSAMMEN	44 924	380	246	383	522	649	1121	1147
BEAMTER / ANGESTELLTER 4) MIT ... PERS.									
15	1	128 453	484	342	552	798	1266	2168	2502
16	DARUNTER WEIBLICH	71 149	249	173	305	420	663	1201	1464
17	2	97 328	734	357	602	830	1233	2191	2743
18	3	63 002	775	386	557	705	988	1714	2175
19	4	39 808	575	290	402	601	768	1139	1299
20	5	7 862	114	53	86	139	135	213	231
21	6 UND MEHR	1 832	12	15	28	28	46	53	70
22	ZUSAMMEN	338 285	2694	1443	2227	3101	4436	7478	9020
IN WOHNUNGEN									
23	MIT BAD UND WC, MIT SAMMELHEIZUNG	280 469	1988	1015	1536	2084	2740	4792	5505
24	MIT BAD UND WC, OHNE SAMMELHEIZUNG	53 099	572	345	560	846	1430	2397	3281
25	OHNE BAD, MIT WC IN DER WOHNUNG	2 867	98	42	85	112	196	188	129
26	MIT BAD, OHNE WC IN DER WOHNUNG	1 152	23	25	27	39	52	68	71
27	OHNE BAD, OHNE WC IN DER WOHNUNG	698	13	16	19	20	18	33	34
28	ZUSAMMEN	338 285	2694	1443	2227	3101	4436	7478	9020
ARBEITER 5) MIT ... PERSONEN									
29	1	53 303	505	360	515	816	1114	1686	1693
30	DARUNTER WEIBLICH	13 575	123	68	115	189	248	450	498
31	2	63 468	671	405	693	1022	1350	2249	2732
32	3	52 129	706	401	670	943	1301	2092	2376
33	4	36 263	518	327	486	692	1042	1508	1682
34	5	12 083	121	118	178	278	364	517	623
35	6 UND MEHR	6 531	73	76	100	173	221	284	329
36	ZUSAMMEN	223 777	2594	1687	2642	3924	5392	8336	9435
IN WOHNUNGEN									
37	MIT BAD UND WC, MIT SAMMELHEIZUNG	155 750	1463	773	1194	1745	2251	3779	4275
38	MIT BAD UND WC, OHNE SAMMELHEIZUNG	59 650	812	691	1073	1673	2510	3866	4624
39	OHNE BAD, MIT WC IN DER WOHNUNG	5 797	218	159	268	350	464	512	380
40	MIT BAD, OHNE WC IN DER WOHNUNG	1 234	35	25	43	76	75	99	86
41	OHNE BAD, OHNE WC IN DER WOHNUNG	1 346	66	39	64	80	92	80	70
42	ZUSAMMEN	223 777	2594	1687	2642	3924	5392	8336	9435
NICHTERWERBSTÄTIGER MIT ... PERSONEN									
43	1	202 267	3954	1646	2393	3743	4914	8206	9294
44	DARUNTER WEIBLICH	155 328	3222	1286	1866	2888	3918	6521	7519
45	2	97 402	1824	606	951	1423	2189	3835	5095
46	3	16 938	192	100	156	216	338	597	705
47	4	6 249	60	35	72	89	136	189	265
48	5	2 232	19	20	19	39	51	72	85
49	6 UND MEHR	1 328	18	22	24	37	33	33	53
50	ZUSAMMEN	326 416	6067	2429	3615	5547	7661	12932	15497
IN WOHNUNGEN									
51	MIT BAD UND WC, MIT SAMMELHEIZUNG	229 086	3563	1123	1589	2444	3004	5586	6782
52	MIT BAD UND WC, OHNE SAMMELHEIZUNG	82 024	1533	791	1335	2200	3606	6181	7869
53	OHNE BAD, MIT WC IN DER WOHNUNG	11 397	723	382	510	669	796	876	644
54	MIT BAD, OHNE WC IN DER WOHNUNG	1 550	43	31	47	74	90	111	103
55	OHNE BAD, OHNE WC IN DER WOHNUNG	2 359	205	102	134	160	165	178	99
56	ZUSAMMEN	326 416	6067	2429	3615	5547	7661	12932	15497
INSGESAMT MIT ... PERSONEN									
57	1	397 908	5023	2405	3525	5461	7431	12336	13764
58	DARUNTER WEIBLICH	244 308	3622	1545	2303	3524	4867	8252	9581
59	2	270 582	3315	1416	2335	3417	4952	8572	10913
60	3	141 378	1756	942	1482	2001	2786	4657	5528
61	4	89 276	1252	717	1045	1484	2081	3053	3436
62	5	24 046	279	208	314	485	581	866	992
63	6 UND MEHR	10 212	110	117	166	246	307	383	466
64	ZUSAMMEN	933 402	11735	5805	8867	13094	18138	29867	35099
IN WOHNUNGEN									
65	MIT BAD UND WC, MIT SAMMELHEIZUNG	702 307	7301	3078	4583	6610	8405	14886	17275
66	MIT BAD UND WC, OHNE SAMMELHEIZUNG	201 814	2995	1892	3055	4864	7754	12799	16177
67	OHNE BAD, MIT WC IN DER WOHNUNG	20 619	1048	591	886	1153	1478	1599	1170
68	MIT BAD, OHNE WC IN DER WOHNUNG	4 133	104	82	122	200	222	285	271
69	OHNE BAD, OHNE WC IN DER WOHNUNG	4 529	287	162	221	267	279	298	206
70	ZUSAMMEN	933 402	11735	5805	8867	13094	18138	29867	35099

1) OHNE HAUPTMIETERHAUSHALTE IN FREIZEITWOHNEINHEITEN. - 2) PERSON, DIE UEBERWIEGEND ZUM UNTERHALT DES HAUSHALTS BEITRÄGT. - 3) EINSCHL. MITHELFFENDE FAMILIENANGEHÖRIGE. - 4) EINSCHL. AUSZUBILDENDE, KAUFM./TECHN., BEAMTENANWARTER. - 5) EINSCHL. AUSZUBILDENDE, GEWERBLICH. - 6) MIT MITTELEN DES SOZIALEN WOHNUNGSBAUS GEFÖRDERT (1. FÖRDERUNGSWEG).

NACH M2 - MIETPREISSTUFEN

REGIERUNGSBEZIRK DARMSTADT

EINER MONATLICHEN MIETE JE M2 VON ... BIS UNTER ... DM

5,00	5,50	6,00	6,50	7,00	7,50	8,00	8,50	9,00	9,50	10,00	11,00	LFD.
5,50	6,00	6,50	7,00	7,50	8,00	8,50	9,00	9,50	10,00	11,00	12,00	NR.
9	10	11	12	13	14	15	16	17	18	19	20	

INSGESAMT

500	476	647	588	695	668	774	657	719	447	1441	912	01
145	127	174	181	210	229	234	213	250	144	419	282	02
589	618	706	740	761	769	848	687	682	437	1227	680	03
482	460	603	625	590	615	596	528	536	303	787	469	04
343	332	451	422	432	444	399	387	378	217	545	334	05
103	83	124	111	106	114	106	78	101	61	159	79	06
35	16	33	23	23	35	36	25	19	8	50	37	07
2052	1985	2564	2509	2607	2645	2759	2362	2435	1473	4209	2511	08
1378	1412	1912	1990	2164	2213	2412	2100	2166	1350	3806	2295	09
618	530	622	483	409	393	319	247	244	113	361	196	10
37	29	21	21	19	19	14	9	10	5	26	14	11
12	10	6	11	9	17	10	5	11	5	10	5	12
7	4	3	4	6	3	4	1	4	-	6	1	13
2052	1985	2564	2509	2607	2645	2759	2362	2435	1473	4209	2511	14
4522	4721	6266	6454	7106	7319	7914	6951	6966	4798	13774	8991	15
2619	2810	3605	3788	4193	4371	4629	4094	4004	2799	7821	5061	16
5022	5657	7169	7582	7577	7353	7106	5915	5555	3616	8580	4668	17
3478	3935	5177	5415	5226	5075	4647	3751	3236	2006	4399	2117	18
2171	2373	3180	3335	3228	3124	2784	2269	1957	1278	2667	1275	19
470	482	562	644	603	608	547	442	372	239	567	253	20
99	110	142	115	116	144	112	103	85	70	141	69	21
15762	17278	22496	23545	23856	23623	23110	19431	18171	12007	30128	17373	22
10218	11802	17132	19090	20098	20439	20409	17572	16455	10938	27542	16014	23
5215	5240	5098	4250	3574	2995	2540	1739	1608	1020	2405	1291	24
203	132	150	109	113	92	83	70	55	21	97	45	25
89	66	69	74	52	75	54	24	42	23	58	19	26
37	38	47	22	19	22	24	26	11	5	26	4	27
15762	17278	22496	23545	23856	23623	23110	19431	18171	12007	30128	17373	28
2622	2476	2989	2820	2712	2678	2810	2353	2254	1410	4257	2655	29
753	729	825	840	792	717	776	634	579	384	1022	634	30
4533	4628	5361	4906	4760	4428	4218	3345	2746	1870	3855	2087	31
3961	4152	4792	4348	4138	3857	3526	2634	2059	1330	2605	1197	32
2800	2991	3166	3177	2898	2619	2313	1919	1488	927	1659	718	33
979	947	1013	1014	907	815	794	621	559	348	610	297	34
495	499	514	533	432	437	461	341	346	207	401	192	35
15390	15693	17835	16798	15847	14834	14122	11213	9452	6092	13387	7146	36
7555	8521	10929	11832	12147	11880	11707	9636	8098	5389	11533	6266	37
7149	6692	6378	4572	3427	2719	2153	1422	1230	652	1628	731	38
485	323	371	252	181	145	165	110	84	37	148	100	39
118	86	92	87	53	43	58	29	19	8	31	14	40
83	71	65	55	39	47	39	16	21	6	47	35	41
15390	15693	17835	16798	15847	14834	14122	11213	9452	6092	13387	7146	42
13302	12428	13638	12313	11621	10708	10256	8064	7484	5342	10958	5937	43
10756	9996	10966	9958	9332	8536	8044	6298	5731	4132	7866	4002	44
7651	7717	8614	7876	7350	6132	5221	4032	3336	2190	3781	1840	45
1167	1241	1417	1430	1415	1153	1076	872	701	490	932	500	46
375	426	490	421	461	441	411	361	295	232	421	211	47
142	146	181	163	155	156	141	121	107	96	135	79	48
68	73	86	78	62	94	82	82	74	44	120	66	49
22705	22031	24426	22281	21064	18684	17187	13532	11997	8394	16347	8633	50
11048	12078	15700	16365	16892	15710	14898	12059	10824	7685	14638	7822	51
10691	9355	8179	5569	3917	2760	1949	1278	1054	641	1479	696	52
719	429	377	238	187	145	233	142	77	58	150	74	53
147	95	89	64	37	40	37	32	17	6	35	23	54
100	74	81	45	31	29	70	21	25	4	45	18	55
22705	22031	24426	22281	21064	18684	17187	13532	11997	8394	16347	8633	56
20946	20101	23540	22175	22134	21373	21754	18025	17423	11997	30430	18495	57
14273	13662	15570	14767	14527	13853	13683	11239	10564	7459	17128	9979	58
17795	18620	21850	21104	20448	18682	17393	13979	12319	8113	17443	9275	59
9088	9788	11989	11818	11369	10700	9845	7785	6532	4129	8723	4283	60
5689	6122	7287	7355	7019	6628	5907	4936	4118	2654	5292	2538	61
1694	1658	1880	1932	1771	1693	1588	1262	1139	744	1471	708	62
697	698	775	749	633	710	691	551	524	329	712	364	63
55909	56987	67321	65133	63374	59786	57178	46538	42055	27966	64071	35663	64
30199	33813	45673	49277	51301	50242	49426	41367	37543	25362	57519	32397	65
23673	21817	20277	14874	11327	8867	6961	4686	4136	2426	5873	2914	66
1444	913	919	620	500	401	495	330	226	121	421	233	67
366	257	256	236	151	175	159	90	89	42	134	61	68
227	187	196	126	95	101	137	64	61	15	124	58	69
55909	56987	67321	65133	63374	59786	57178	46538	42055	27966	64071	35663	70

REGIERUNGSBEZIRK DARMSTADT

NOCH: 10. HAUPTMIETERHAUSHALTE IN WOHNUNGEN

LFD. NR.	GEGENSTAND DER NACHWEISUNG	DARUNTER MIT							
		HAUPT- MIETER- HAUSHALTE	UNTER 2,00	2,00 I	2,50 I	3,00 I	3,50 I	4,00 I	4,50 I
		INS- GESAMT 1)	2,00	2,50	3,00	3,50	4,00	4,50	5,00
			1	2	3	4	5	6	7

NOCH: INSGESAMT
DARUNTER: NICHTDEUTSCH
IN WOHNUNGEN

71	MIT BAD UND WC, MIT SAMMELHEIZUNG	84 608	443	326	448	682	926	1541	1601
72	MIT BAD UND WC, OHNE SAMMELHEIZUNG	31 730	273	335	493	822	1227	1962	2291
73	OHNE BAD, MIT WC IN DER WOHNUNG	3 980	111	89	156	234	332	357	256
74	MIT BAD, OHNE WC IN DER WOHNUNG	554	7	15	12	35	40	49	39
75	OHNE BAD, OHNE WC IN DER WOHNUNG	1 012	41	23	36	50	54	58	46
76	ZUSAMMEN	121 884	875	788	1145	1823	2579	3967	4233

DARUNTER: ARBEITNEHMER

77	MIT BAD UND WC, MIT SAMMELHEIZUNG	65 203	354	267	362	539	769	1224	1326
78	MIT BAD UND WC, OHNE SAMMELHEIZUNG	25 820	213	284	422	679	1049	1638	1893
79	OHNE BAD, MIT WC IN DER WOHNUNG	3 193	85	66	128	192	282	298	209
80	MIT BAD, OHNE WC IN DER WOHNUNG	478	7	14	11	30	35	47	37
81	OHNE BAD, OHNE WC IN DER WOHNUNG	737	19	16	29	40	42	47	39
82	ZUSAMMEN	95 431	678	647	952	1480	2177	3254	3504

HAUSHALTE IN BIS 1948 ERRICHTETEN GEBAEUDEN,

83	ZUSAMMEN	3 418	44	33	69	110	157	249	298
----	----------	-------	----	----	----	-----	-----	-----	-----

HAUSHALTE IN BIS 1948 ERRICHTETEN GEBAEUDEN,

BEZUGSPERSON 2) DES HAUSHALTS IST
SELBSTSTAENDIGER 3) MIT ... PERSONEN

84	1	4 988	36	34	40	59	76	146	144
85	DARUNTER WEIBLICH	1 556	12	11	12	16	21	49	56
86	2	4 022	45	26	44	78	111	154	167
87	3	2 931	30	26	57	64	79	125	124
88	4	2 264	46	34	33	48	60	109	82
89	5	662	11	7	22	11	18	37	28
90	6 UND MEHR	195	3	2	9	2	5	8	6
91	ZUSAMMEN	15 062	171	129	205	262	349	579	551

IN WOHNUNGEN

92	MIT BAD UND WC, MIT SAMMELHEIZUNG	10 446	112	72	121	136	182	327	290
93	MIT BAD UND WC, OHNE SAMMELHEIZUNG	4 027	47	46	58	92	144	227	236
94	OHNE BAD, MIT WC IN DER WOHNUNG	358	5	5	18	19	15	14	13
95	MIT BAD, OHNE WC IN DER WOHNUNG	134	3	1	5	8	4	4	10
96	OHNE BAD, OHNE WC IN DER WOHNUNG	97	2	5	3	7	4	7	2
97	ZUSAMMEN	15 062	171	129	205	262	349	579	551

BEAMTER / ANGESTELLTER 4) MIT ... PERS.

98	1	34 557	197	149	252	411	616	893	1011
99	DARUNTER WEIBLICH	18 936	99	78	139	214	304	491	577
100	2	23 485	311	180	268	402	571	857	1013
101	3	14 283	302	169	262	328	438	718	785
102	4	9 149	232	132	175	245	354	454	489
103	5	2 095	48	35	44	70	67	101	107
104	6 UND MEHR	549	5	8	18	14	25	29	31
105	ZUSAMMEN	84 118	1095	671	1019	1470	2071	3052	3436

IN WOHNUNGEN

106	MIT BAD UND WC, MIT SAMMELHEIZUNG	56 722	687	402	575	806	1051	1626	1895
107	MIT BAD UND WC, OHNE SAMMELHEIZUNG	24 090	319	209	341	539	810	1186	1353
108	OHNE BAD, MIT WC IN DER WOHNUNG	1 988	67	27	63	79	157	156	104
109	MIT BAD, OHNE WC IN DER WOHNUNG	814	14	21	23	31	39	59	56
110	OHNE BAD, OHNE WC IN DER WOHNUNG	504	8	12	17	15	14	25	28
111	ZUSAMMEN	84 118	1095	671	1019	1470	2071	3052	3436

ARBEITER 5) MIT ... PERSONEN

112	1	17 091	230	186	258	423	586	802	703
113	DARUNTER WEIBLICH	4 089	67	35	57	85	135	185	195
114	2	18 282	330	213	361	557	671	1031	1072
115	3	14 392	340	210	355	484	667	945	852
116	4	10 397	253	180	249	367	568	716	657
117	5	3 943	70	75	108	180	227	269	283
118	6 UND MEHR	2 285	47	50	72	117	151	146	170
119	ZUSAMMEN	66 390	1270	914	1403	2128	2870	3909	3737

IN WOHNUNGEN

120	MIT BAD UND WC, MIT SAMMELHEIZUNG	33 662	561	306	448	722	910	1388	1391
121	MIT BAD UND WC, OHNE SAMMELHEIZUNG	26 406	480	436	668	1012	1450	1968	1916
122	OHNE BAD, MIT WC IN DER WOHNUNG	4 310	143	118	196	268	370	402	302
123	MIT BAD, OHNE WC IN DER WOHNUNG	938	28	23	36	63	60	77	71
124	OHNE BAD, OHNE WC IN DER WOHNUNG	1 074	58	31	55	63	80	74	57
125	ZUSAMMEN	66 390	1270	914	1403	2128	2870	3909	3737

1) OHNE HAUPTMIETERHAUSHALTE IN FREIZEITWOHNHEITEN.- 2) PERSON, DIE UEBERWIEGEND ZUM UNTERHALT DES HAUSHALTS BEITRAEGT. - 3) EINSCHL. MITHELFFENDE FAMILIENANGEHÖRIGE.- 4) EINSCHL. AUSZUBILDENDE, KAUFM./TECHN., BEAMTENANWAERTER.- 5) EINSCHL. AUSZUBILDENDE, GEWERBLICH. - 6) MIT MITTELEN DES SOZIALEN WOHNUNGSBAUS GEFOERDERT (1. FOERDERUNGSWEG).

NACH M2 - MIETPREISSTUFEN													REGIERUNGSBEZIRK DARMSTADT	
EINER MONATLICHEN MIETE JE M2 VON ... BIS UNTER ... DM														I
I	I	I	I	I	I	I	I	I	I	I	I	I	I	I
5,00	5,50	6,00	6,50	7,00	7,50	8,00	8,50	9,00	9,50	10,00	11,00	12,00	LFD.	NR.
I	I	I	I	I	I	I	I	I	I	I	I	I	I	I
I	I	I	I	I	I	I	I	I	I	I	I	I	I	I
I	I	I	I	I	I	I	I	I	I	I	I	I	I	I
I	I	I	I	I	I	I	I	I	I	I	I	I	I	I
9	10	11	12	13	14	15	16	17	18	19	20			
INSGESAMT														
2969	3191	4215	4701	5062	5378	5800	5044	4814	3339	8249	4955	71		
3532	3220	3146	2407	1904	1633	1419	895	850	435	1260	594	72		
343	234	279	193	142	126	146	74	69	34	137	80	73		
49	40	40	44	24	33	31	13	15	1	16	5	74		
58	59	48	38	29	34	45	19	17	4	49	22	75		
6951	6744	7728	7383	7161	7204	7441	6045	5765	3813	9711	5656	76		
2383	2631	3417	3848	4081	4254	4605	3992	3731	2595	6243	3735	77		
2991	2745	2585	1980	1522	1326	1166	733	687	340	993	461	78		
289	189	236	165	118	104	121	59	61	21	102	68	79		
41	34	36	38	23	28	27	10	14	1	12	4	80		
49	49	40	34	24	31	29	15	14	4	32	19	81		
5753	5648	6314	6065	5768	5743	5948	4809	4507	2961	7382	4287	82		
WOHNUNGEN OEFFENTLICH GEFÖRDERT 6)														
301	291	329	267	290	207	137	97	64	48	83	34	83		
WOHNUNGEN NICHT OEFFENTLICH GEFÖRDERT														
270	220	306	237	291	287	293	212	258	124	427	239	84		
84	47	71	82	81	102	91	63	93	47	120	75	85		
263	227	255	255	239	254	268	205	170	100	303	149	86		
204	173	215	198	185	184	182	133	125	60	188	83	87		
145	125	153	140	146	158	116	100	95	50	125	73	88		
49	35	53	41	42	40	31	19	25	13	41	17	89		
18	4	15	12	11	12	11	8	5	2	11	13	90		
949	784	997	883	914	935	901	677	678	349	1095	574	91		
567	478	641	599	653	676	688	529	523	285	868	458	92		
344	276	334	258	235	237	192	139	139	60	203	103	93		
24	21	14	17	14	11	10	5	6	1	14	9	94		
7	7	5	5	7	9	8	3	8	3	6	3	95		
7	2	3	4	5	2	3	1	2	-	4	1	96		
949	784	997	883	914	935	901	677	678	349	1095	574	97		
1673	1545	2053	2020	2193	2155	2256	1785	1811	1099	3121	1746	98		
951	900	1122	1168	1300	1272	1304	1029	1038	659	1802	1002	99		
1689	1667	1789	1748	1670	1556	1551	1153	1000	618	1561	819	100		
1096	1071	1115	1062	951	916	750	621	517	305	720	310	101		
740	661	715	644	609	508	494	355	301	177	429	176	102		
191	186	169	134	133	133	103	70	65	29	89	58	103		
45	37	53	32	25	23	21	22	18	11	31	14	104		
5434	5067	5894	5640	5581	5291	5175	4006	3712	2239	5951	3103	105		
3133	3046	3742	3738	3838	3789	3768	3044	2787	1707	4653	2442	106		
2053	1840	1961	1754	1607	1375	1302	874	855	506	1197	627	107		
154	103	113	84	87	62	55	55	36	9	56	19	108		
64	48	45	46	35	52	38	17	27	15	36	13	109		
30	30	33	18	14	13	12	16	7	2	9	2	110		
5434	5067	5894	5640	5581	5291	5175	4006	3712	2239	5951	3103	111		
1044	908	1055	996	868	863	830	677	618	336	1063	557	112		
271	221	246	256	225	201	206	165	141	92	235	137	113		
1546	1318	1510	1256	1171	1105	1031	713	591	381	810	394	114		
1258	1141	1212	978	897	768	712	515	388	246	538	224	115		
979	866	852	726	658	504	475	355	308	120	338	162	116		
357	315	319	282	250	181	191	133	111	57	129	59	117		
221	187	173	168	130	104	105	71	73	41	88	35	118		
5405	4735	5121	4406	3974	3525	3344	2464	2089	1181	2966	1431	119		
2278	2165	2465	2385	2252	2151	2032	1646	1331	792	1956	961	120		
2587	2172	2226	1709	1515	1200	1110	703	665	355	865	371	121		
374	270	312	199	138	105	128	79	66	27	98	68	122		
89	67	67	65	36	29	45	24	14	5	21	11	123		
77	61	51	48	33	40	29	12	13	2	26	20	124		
5405	4735	5121	4406	3974	3525	3344	2464	2089	1181	2966	1431	125		

REGIERUNGSBEZIRK DARMSTADT

NOCH: 10. HAUPTMIETERHAUSHALTE IN WOHNUNGEN

LFD. NR.	GEGENSTAND DER NACHWEISUNG	DARUNTER MIT							
		HAUPT- MIETER- HAUSHALTE	UNTER 2,00	2,00	2,50	3,00	3,50	4,00	4,50
		INS- GESAMT 1)	2,00	2,50	3,00	3,50	4,00	4,50	5,00
			1	2	3	4	5	6	7

		NOCH: HAUSHALTE IN BIS 1948 ERRICHTETEN GEBÄUDEN,							
126	NICHTERWERBSTÄTIGER MIT ... PERSONEN	62 094	2070	889	1302	1944	2390	3436	3621
127	DARUNTER WEIBLICH	46 544	1691	691	1017	1488	1888	2701	2875
128	1	25 777	834	310	505	733	1037	1549	1787
129	2	4 418	100	57	84	120	164	257	272
130	3	1 666	28	13	37	50	66	81	107
131	4	626	13	9	10	21	32	38	35
132	5	408	9	13	11	24	14	15	25
133	6 UND MEHR ZUSAMMEN	94 989	3054	1291	1949	2892	3703	5376	5847
134	IN WOHNUNGEN								
135	MIT BAD UND WC, MIT SAMMELHEIZUNG	50 952	1391	408	591	916	1090	1854	2352
136	MIT BAD UND WC, OHNE SAMMELHEIZUNG	32 762	903	489	831	1298	1770	2576	2821
137	OHNE BAD, MIT WC IN DER WOHNUNG	8 260	535	279	371	489	630	699	516
138	MIT BAD, OHNE WC IN DER WOHNUNG	1 034	32	21	39	50	68	90	68
139	OHNE BAD, OHNE WC IN DER WOHNUNG	1 981	193	94	117	139	145	157	90
	ZUSAMMEN	94 989	3054	1291	1949	2892	3703	5376	5847
140	INSGESAMT								
141	MIT ... PERSONEN	118 730	2533	1258	1852	2837	3668	5277	5479
142	DARUNTER WEIBLICH	71 125	1869	815	1225	1803	2348	3426	3701
143	1	71 566	1520	729	1178	1770	2390	3591	4039
144	2	36 024	772	462	758	996	1348	2045	2033
145	3	23 476	559	359	494	710	1048	1360	1335
146	4	7 326	142	124	184	282	344	445	453
147	5 UND MEHR ZUSAMMEN	3 437	64	73	110	157	195	198	232
	IN WOHNUNGEN	260 559	5590	3005	4576	6752	8993	12916	13571
148	MIT BAD UND WC, MIT SAMMELHEIZUNG	151 782	2751	1188	1735	2580	3233	5195	5928
149	MIT BAD UND WC, OHNE SAMMELHEIZUNG	87 285	1749	1180	1898	2941	4174	5957	6326
150	OHNE BAD, MIT WC IN DER WOHNUNG	14 916	752	429	648	855	1172	1271	935
151	MIT BAD, OHNE WC IN DER WOHNUNG	2 920	77	66	103	152	171	230	205
152	OHNE BAD, OHNE WC IN DER WOHNUNG	3 656	261	142	192	224	243	263	177
153	ZUSAMMEN	260 559	5590	3005	4576	6752	8993	12916	13571
154	DARUNTER: NICHTDEUTSCH								
155	IN WOHNUNGEN								
156	MIT BAD UND WC, MIT SAMMELHEIZUNG	19 898	175	137	172	310	445	661	624
157	MIT BAD UND WC, OHNE SAMMELHEIZUNG	16 345	197	232	352	553	793	1125	1110
158	OHNE BAD, MIT WC IN DER WOHNUNG	3 134	77	69	125	185	276	294	213
159	MIT BAD, OHNE WC IN DER WOHNUNG	450	7	13	11	29	33	39	34
	OHNE BAD, OHNE WC IN DER WOHNUNG	768	35	17	32	41	49	55	38
	ZUSAMMEN	40 595	491	468	692	1118	1596	2174	2019
160	DARUNTER: ARBEITNEHMER								
161	IN WOHNUNGEN								
162	MIT BAD UND WC, MIT SAMMELHEIZUNG	15 361	144	117	140	256	377	534	508
163	MIT BAD UND WC, OHNE SAMMELHEIZUNG	13 281	161	197	305	454	689	953	913
164	OHNE BAD, MIT WC IN DER WOHNUNG	2 546	55	52	103	155	237	249	175
165	MIT BAD, OHNE WC IN DER WOHNUNG	391	7	12	10	26	28	37	32
	OHNE BAD, OHNE WC IN DER WOHNUNG	581	15	12	26	32	37	45	32
	ZUSAMMEN	32 160	382	390	584	923	1368	1818	1660
166	BEZUGSPERSON 2) DES HAUSHALTS IST								
167	SELBSTÄNDIGER 3) MIT ... PERSONEN								
168	1	5 018	37	35	41	59	78	146	145
169	DARUNTER WEIBLICH	1 562	12	11	12	16	21	49	57
170	2	4 047	45	26	44	78	111	155	169
171	3	2 945	30	26	58	64	79	126	124
172	4	2 284	47	34	33	48	62	110	84
173	5	666	11	7	22	12	18	37	29
	6 UND MEHR	195	3	2	9	2	5	8	6
	ZUSAMMEN	15 155	173	130	207	263	353	582	557
174	IN WOHNUNGEN								
175	MIT BAD UND WC, MIT SAMMELHEIZUNG	10 513	113	73	123	136	184	329	292
176	MIT BAD UND WC, OHNE SAMMELHEIZUNG	4 051	47	46	58	93	146	228	240
177	OHNE BAD, MIT WC IN DER WOHNUNG	358	7	5	18	19	15	14	13
178	MIT BAD, OHNE WC IN DER WOHNUNG	135	3	1	5	8	4	4	10
179	OHNE BAD, OHNE WC IN DER WOHNUNG	98	3	5	3	7	4	7	2
	ZUSAMMEN	15 155	173	130	207	263	353	582	557
180	BEAMTER / ANGESTELLTER 4) MIT ... PERS.								
181	1	34 874	200	150	254	414	625	908	1035
182	DARUNTER WEIBLICH	19 116	101	79	139	216	306	502	590
183	2	23 714	313	181	271	404	581	868	1025
184	3	14 414	302	170	263	331	445	724	798
185	4	9 236	232	132	175	246	357	457	497
186	5	2 113	48	34	44	71	68	102	108
187	6 UND MEHR	556	5	8	18	14	25	29	32
	ZUSAMMEN	84 907	1100	675	1025	1480	2101	3088	3495
188	IN WOHNUNGEN								
189	MIT BAD UND WC, MIT SAMMELHEIZUNG	57 230	691	404	577	810	1057	1638	1924
190	MIT BAD UND WC, OHNE SAMMELHEIZUNG	24 356	320	211	345	544	829	1209	1381
191	OHNE BAD, MIT WC IN DER WOHNUNG	2 002	67	27	63	80	162	157	106
192	MIT BAD, OHNE WC IN DER WOHNUNG	815	14	21	23	31	39	59	56
193	OHNE BAD, OHNE WC IN DER WOHNUNG	504	8	12	17	15	14	25	28
	ZUSAMMEN	84 907	1100	675	1025	1480	2101	3088	3495

1) OHNE HAUPTMIETERHAUSHALTE IN FREIZEITWOHNEINHEITEN. - 2) PERSON, DIE UEBERWIEGEND ZUM UNTERHALT DES HAUSHALTS BEITRÄGT. - 3) EINSCHL. MITHELFFENDE FAMILIENANGEHÖRIGE. - 4) EINSCHL. AUSZUBILDENDE, KAUFM./TECHN., BEAMTENANWAERTER. - 5) EINSCHL. AUSZUBILDENDE, GEWERBLICH. - 6) MIT MITTELN DES SOZIALEN WOHNUNGSBAUS GEFÖRDERT (1. FÖRDERUNGSWEG).

REGIERUNGSBEZIRK DARMSTADT

NOCH: 10. HAUPTMIETERHAUSHALTE IN WOHNUNGEN

LFD. NR.	GEGENSTAND DER NACHWEISUNG	HAUPT- MIETER- HAUSHALTE	UNTER 2,00	2,00	2,50	3,00	3,50	4,00	4,50	5,00	DARUNTER MIT
		INS- GESAMT 1)	2,00	2,50	3,00	3,50	4,00	4,50	5,00		
		1	2	3	4	5	6	7	8		

NOCH: HAUSHALTE IN BIS 1948											
194	ARBEITER 5) MIT ... PERSONEN	1	17 328	232	187	262	429	595	831	719	
195	DARUNTER WEIBLICH	1	4 165	68	35	59	87	138	197	197	
196	2	1	18 554	333	213	369	562	682	1060	1094	
197	3	1	14 637	342	211	362	490	676	963	879	
198	4	1	10 569	254	181	254	374	580	729	672	
199	5	1	4 028	73	76	110	186	233	278	290	
200	6 UND MEHR	1	2 348	48	52	72	119	155	150	177	
201	ZUSAMMEN	1	67 464	1282	920	1429	2160	2921	4011	3831	
202	IN WOHNUNGEN	1									
203	MIT BAD UND WC, MIT SAMMELHEIZUNG	1	34 242	564	306	454	727	916	1409	1419	
204	MIT BAD UND WC, OHNE SAMMELHEIZUNG	1	26 834	488	440	679	1032	1488	2036	1970	
205	OHNE BAD, MIT WC IN DER WOHNUNG	1	4 359	144	119	202	274	374	412	313	
206	MIT BAD, OHNE WC IN DER WOHNUNG	1	947	28	23	37	63	62	80	72	
207	OHNE BAD, OHNE WC IN DER WOHNUNG	1	1 082	58	32	57	64	81	74	57	
	ZUSAMMEN	1	67 464	1282	920	1429	2160	2921	4011	3831	
208	NICHTERWERBSTÄTIGER MIT ... PERSONEN	1	62 972	2089	904	1322	1979	2433	3491	3714	
209	DARUNTER WEIBLICH	1	47 186	1707	702	1033	1517	1916	2742	2941	
210	2	1	26 218	840	314	519	754	1057	1591	1821	
211	3	1	4 502	100	58	84	126	169	264	276	
212	4	1	1 703	28	14	38	53	70	83	112	
213	5	1	639	13	10	10	22	32	40	37	
214	6 UND MEHR	1	417	9	13	11	25	14	15	26	
215	ZUSAMMEN	1	96 451	3079	1313	1984	2959	3775	5484	5986	
216	IN WOHNUNGEN	1									
217	MIT BAD UND WC, MIT SAMMELHEIZUNG	1	51 701	1403	412	598	925	1104	1881	2394	
218	MIT BAD UND WC, OHNE SAMMELHEIZUNG	1	33 357	912	494	848	1329	1823	2645	2902	
219	OHNE BAD, MIT WC IN DER WOHNUNG	1	8 353	538	286	380	510	631	709	532	
220	MIT BAD, OHNE WC IN DER WOHNUNG	1	1 049	32	25	40	54	72	91	68	
221	OHNE BAD, OHNE WC IN DER WOHNUNG	1	1 991	194	96	118	141	145	158	90	
	ZUSAMMEN	1	96 451	3079	1313	1984	2959	3775	5484	5986	
222	INSGESAMT MIT ... PERSONEN	1	120 192	2558	1276	1879	2881	3731	5376	5613	
223	DARUNTER WEIBLICH	1	72 029	1888	827	1243	1836	2381	3490	3785	
224	2	1	72 533	1531	734	1203	1798	2431	3674	4109	
225	3	1	36 498	774	465	767	1011	1369	2077	2077	
226	4	1	23 792	561	361	500	721	1069	1379	1365	
227	5	1	7 446	145	127	186	291	351	457	464	
228	6 UND MEHR	1	3 516	65	75	110	160	199	202	241	
229	ZUSAMMEN	1	263 977	5634	3038	4645	6862	9150	13165	13869	
230	IN WOHNUNGEN	1									
231	MIT BAD UND WC, MIT SAMMELHEIZUNG	1	153 686	2771	1195	1752	2598	3261	5257	6029	
232	MIT BAD UND WC, OHNE SAMMELHEIZUNG	1	88 598	1767	1191	1930	2998	4286	6118	6493	
233	OHNE BAD, MIT WC IN DER WOHNUNG	1	15 072	756	437	663	883	1182	1292	964	
234	MIT BAD, OHNE WC IN DER WOHNUNG	1	2 946	77	70	105	156	177	234	206	
235	OHNE BAD, OHNE WC IN DER WOHNUNG	1	3 675	263	145	195	227	244	264	177	
	ZUSAMMEN	1	263 977	5634	3038	4645	6862	9150	13165	13869	
236	DARUNTER: NICHTDEUTSCH	1									
237	IN WOHNUNGEN	1									
238	MIT BAD UND WC, MIT SAMMELHEIZUNG	1	20 225	176	139	173	312	450	668	637	
239	MIT BAD UND WC, OHNE SAMMELHEIZUNG	1	16 611	200	236	357	562	822	1163	1135	
240	OHNE BAD, MIT WC IN DER WOHNUNG	1	3 168	78	70	127	188	279	302	222	
241	MIT BAD, OHNE WC IN DER WOHNUNG	1	457	7	13	12	29	35	41	34	
242	OHNE BAD, OHNE WC IN DER WOHNUNG	1	770	35	18	32	41	49	55	38	
	ZUSAMMEN	1	41 231	496	476	701	1132	1635	2229	2066	
243	DARUNTER: ARBEITNEHMER	1									
244	IN WOHNUNGEN	1									
245	MIT BAD UND WC, MIT SAMMELHEIZUNG	1	15 618	144	117	141	258	380	540	520	
246	MIT BAD UND WC, OHNE SAMMELHEIZUNG	1	13 494	163	200	309	462	714	984	933	
247	OHNE BAD, MIT WC IN DER WOHNUNG	1	2 575	56	53	105	156	240	257	181	
248	MIT BAD, OHNE WC IN DER WOHNUNG	1	396	7	12	11	26	30	39	32	
249	OHNE BAD, OHNE WC IN DER WOHNUNG	1	583	15	13	26	32	37	45	32	
	ZUSAMMEN	1	32 666	385	395	592	934	1401	1865	1698	
250	HAUSHALTE IN NACH 1948 ERRICHTETEN GEBÄUDEN,	1									
251	BEZUGSPERSON 2) DES HAUSHALTS IST	1									
252	SELBSTÄNDIGER 3) MIT ... PERSONEN	1									
253	1	1	727	3	-	3	5	11	23	26	
254	DARUNTER WEIBLICH	1	244	1	-	1	3	2	6	10	
255	2	1	1 004	3	3	2	8	16	28	41	
256	3	1	972	2	3	5	8	14	23	29	
257	4	1	643	2	3	4	5	4	16	19	
258	5	1	217	-	2	-	-	4	9	4	
259	6 UND MEHR	1	74	2	-	1	-	-	1	4	
260	ZUSAMMEN	1	3 637	12	11	15	26	49	100	123	
261	IN WOHNUNGEN	1									
262	MIT BAD UND WC, MIT SAMMELHEIZUNG	1	2 704	9	6	5	15	21	41	52	
263	MIT BAD UND WC, OHNE SAMMELHEIZUNG	1	913	3	4	9	11	24	58	71	
264	OHNE BAD, MIT WC IN DER WOHNUNG	1	13	-	1	-	-	3	1	-	
265	MIT BAD, OHNE WC IN DER WOHNUNG	1	5	-	-	-	-	1	-	-	
266	OHNE BAD, OHNE WC IN DER WOHNUNG	1	2	-	-	-	-	-	-	-	
	ZUSAMMEN	1	3 637	12	11	15	26	49	100	123	

1) OHNE HAUPTMIETERHAUSHALTE IN FREIZEITWOHNEHEITEN. - 2) PERSON, DIE UEBERWIEGEND ZUM UNTERHALT DES HAUSHALTS BEITRÄGT. - 3) EINSCHL. MITHELFFENDE FAMILIENANGEHÖRIGE. - 4) EINSCHL. AUSZUBILDENDE, KAUFM./TECHN., BEAMTENANWÄRTER. - 5) EINSCHL. AUSZUBILDENDE, GEWERBLICH. - 6) MIT MITTELN DES SOZIALEN WOHNUNGSBAUS GEFÖRDERT (1. FÖRDERUNGSWEG).

NACH M2 - MIETPREISSTUFEN													REGIERUNGSBEZIRK DARMSTADT		
EINER MONATLICHEN MIETE JE M2 VON ... BIS UNTER ... DM															
I	I	I	I	I	I	I	I	I	I	I	I	I	I	I	I
5,00	5,50	6,00	6,50	7,00	7,50	8,00	8,50	9,00	9,50	10,00	11,00				
5,50	6,00	6,50	7,00	7,50	8,00	8,50	9,00	9,50	10,00	11,00	12,00				
I	I	I	I	I	I	I	I	I	I	I	I	I	I	I	I
9	10	11	12	13	14	15	16	17	18	19	20				
ERRICHTETEN GEBAEUDEN, WOHNUNGEN ZUSAMMEN															
1067	923	1071	1008	885	873	833	686	625	340	1071	562	194			
276	227	251	260	230	202	207	170	144	94	239	141	195			
1565	1343	1539	1275	1191	1122	1048	721	602	386	817	397	196			
1282	1158	1231	1007	918	792	721	524	392	250	544	224	197			
997	884	872	737	675	511	482	360	311	120	340	162	198			
364	325	324	288	257	188	194	135	112	58	130	59	199			
229	192	183	172	133	106	107	76	73	42	90	35	200			
5504	4825	5220	4487	4059	3592	3385	2502	2115	1196	2992	1439	201			
2315	2219	2526	2445	2325	2199	2061	1678	1354	805	1970	969	202			
2642	2208	2263	1728	1527	1219	1122	708	668	356	876	371	203			
381	270	312	200	138	105	128	80	66	27	99	68	204			
89	67	68	65	36	29	45	24	14	6	21	11	205			
77	61	51	49	33	40	29	12	13	2	26	20	206			
5504	4825	5220	4487	4059	3592	3385	2502	2115	1196	2992	1439	207			
4702	3862	3934	3272	2938	2425	2259	1534	1373	914	2090	1079	208			
3689	2995	3026	2525	2175	1746	1589	1092	928	605	1303	621	209			
2344	1916	1903	1626	1426	1100	909	631	560	327	649	302	210			
398	306	343	295	289	228	211	164	140	77	182	99	211			
111	118	132	107	98	82	88	72	55	37	77	39	212			
43	52	40	45	35	34	29	18	17	14	26	16	213			
34	26	33	18	20	24	20	22	15	3	17	10	214			
7632	6280	6385	5363	4806	3893	3516	2441	2160	1372	3041	1545	215			
3495	3187	3427	3276	3170	2671	2358	1736	1563	1002	2118	1098	216			
3352	2630	2551	1816	1433	1081	954	591	512	320	777	370	217			
594	334	295	199	143	90	117	78	55	42	88	48	218			
97	62	47	38	32	28	27	20	10	6	24	16	219			
94	67	65	34	28	23	60	16	20	2	34	13	220			
7632	6280	6385	5363	4806	3893	3516	2441	2160	1372	3041	1545	221			
7733	6571	7398	6558	6337	5770	5656	4228	4076	2483	6737	3635	222			
5010	4183	4485	4050	3803	3339	3198	2360	2209	1409	3476	1844	223			
5883	5076	5508	4931	4550	4051	3795	2720	2339	1439	3336	1671	224			
2990	2722	2914	2579	2363	2130	1875	1445	1174	694	1636	717	225			
1999	1797	1884	1642	1539	1271	1187	889	763	385	973	451	226			
650	598	587	511	470	396	357	244	219	114	287	130	227			
326	260	285	234	191	166	159	128	111	58	150	72	228			
19581	17024	18576	16455	15450	13784	13029	9654	8682	5173	13119	6676	229			
9536	8962	10386	10122	10059	9389	8919	7011	6239	3813	9640	4980	230			
8426	6988	7138	5573	4818	3931	3578	2316	2179	1245	3062	1473	231			
1154	730	734	501	383	268	310	218	163	79	257	144	232			
257	184	166	154	110	118	118	64	59	30	87	43	233			
208	160	152	105	80	78	104	45	42	6	73	36	234			
19581	17024	18576	16455	15450	13784	13029	9654	8682	5173	13119	6676	235			
1156	1043	1310	1300	1247	1292	1346	1085	960	582	1575	865	236			
1588	1321	1431	1147	976	847	828	492	529	245	730	347	237			
289	199	247	162	117	97	124	64	55	28	102	60	238			
41	34	34	36	17	27	24	9	11	1	12	2	239			
57	49	35	32	24	28	28	13	9	1	27	16	240			
3131	2646	3057	2677	2381	2291	2350	1663	1564	857	2446	1290	241			
927	872	1064	1072	997	1005	1062	865	738	453	1191	651	242			
1350	1114	1190	946	793	665	674	401	427	189	572	276	243			
244	162	208	138	97	81	105	51	49	17	76	49	244			
33	29	31	32	17	22	22	8	11	1	8	1	245			
48	40	31	29	20	25	21	10	7	1	19	13	246			
2602	2217	2524	2217	1924	1798	1884	1335	1232	661	1866	990	247			
WOHNUNGEN OEFFENTLICH GEFÖRDERT 6)															
47	46	67	54	52	53	43	40	42	25	38	25	248			
11	19	26	16	16	17	19	15	14	10	10	6	249			
81	106	109	120	105	80	68	55	37	21	41	19	250			
77	78	100	122	111	86	79	56	44	31	40	19	251			
34	50	73	67	68	52	65	45	37	18	30	10	252			
14	18	22	25	19	21	13	12	8	12	13	6	253			
5	5	8	4	3	5	11	4	5	3	7	2	254			
258	303	379	392	358	297	279	212	173	110	169	81	255			
110	165	231	297	307	268	255	203	163	108	159	72	256			
147	137	148	94	51	28	23	9	10	2	10	8	257			
1	1	-	-	-	-	-	-	-	-	-	1	258			
-	-	-	1	-	1	-	-	-	-	-	-	259			
-	-	-	-	-	-	1	-	-	-	-	-	260			
258	303	379	392	358	297	279	212	173	110	169	81	261			

REGIERUNGSBEZIRK DARMSTADT

NOCH: 10. HAUPTMIETERHAUSHALTE IN WOHNUNGEN

--	--	--	--	--	--	--	--	--	--	--	--	--	--	--	--	--	--	--	--	--	--	--	--	--	--	--	--	--	--	--	--	--	--	--	--	--	--	--	--	--	--	--	--	--	--	--	--	--	--	--	--	--	--	--	--	--	--	--	--	--	--	--	--	--	--	--	--	--	--	--	--	--	--	--	--	--	--	--	--	--	--	--	--	--	--	--	--	--	--	--	--	--	--	--	--	--	--	--	--	--	--	--	--	--	--	--	--	--	--	--	--	--	--	--	--	--	--	--	--	--	--	--	--	--	--	--	--	--	--	--	--	--	--	--	--	--	--	--	--	--	--	--	--	--	--	--	--	--	--	--	--	--	--	--	--	--	--	--	--	--	--	--	--	--	--	--	--	--	--	--	--	--	--	--	--	--	--	--	--	--	--	--	--	--	--	--	--	--	--	--	--	--	--	--	--	--	--	--	--	--	--	--	--	--	--	--	--	--	--	--	--	--	--	--	--	--	--	--	--	--	--	--	--	--	--	--	--	--	--	--	--	--	--	--	--	--	--	--	--	--	--	--	--	--	--	--	--	--	--	--	--	--	--	--	--	--	--	--	--	--	--	--	--	--	--	--	--	--	--	--	--	--	--	--	--	--	--	--	--	--	--	--	--	--	--	--	--	--	--	--	--	--	--	--	--	--	--	--	--	--	--	--	--	--	--	--	--	--	--	--	--	--	--	--	--	--	--	--	--	--	--	--	--	--	--	--	--	--	--	--	--	--	--	--	--	--	--	--	--	--	--	--	--	--	--	--	--	--	--	--	--	--	--	--	--	--	--	--	--	--	--	--	--	--	--	--	--	--	--	--	--	--	--	--	--	--	--	--	--	--	--	--	--	--	--	--	--	--	--	--	--	--	--	--	--	--	--	--	--	--	--	--	--	--	--	--	--	--	--	--	--	--	--	--	--	--	--	--	--	--	--	--	--	--	--	--	--	--	--	--	--	--	--	--	--	--	--	--	--	--	--	--	--	--	--	--	--	--	--	--	--	--	--	--	--	--	--	--	--	--	--	--	--	--	--	--	--	--	--	--	--	--	--	--	--	--	--	--	--	--	--	--	--	--	--	--	--	--	--	--	--	--	--	--	--	--	--	--	--	--	--	--	--	--	--	--	--	--	--	--	--	--	--	--	--	--	--	--	--	--	--	--	--	--	--	--	--	--	--	--	--	--	--	--	--	--	--	--	--	--	--	--	--	--	--	--	--	--	--	--	--	--	--	--	--	--	--	--	--	--	--	--	--	--	--	--	--	--	--	--	--	--	--	--	--	--	--	--	--	--	--	--	--	--	--	--	--	--	--	--	--	--	--	--	--	--	--	--	--	--	--	--	--	--	--	--	--	--	--	--	--	--	--	--	--	--	--	--	--	--	--	--	--	--	--	--	--	--	--	--	--	--	--	--	--	--	--	--	--	--	--	--	--	--	--	--	--	--	--	--	--	--	--	--	--	--	--	--	--	--	--	--	--	--	--	--	--	--	--	--	--	--	--	--	--	--	--	--	--	--	--	--	--	--	--	--	--	--	--	--	--	--	--	--	--	--	--	--	--	--	--	--	--	--	--	--	--	--	--	--	--	--	--	--	--	--	--	--	--	--	--	--	--	--	--	--	--	--	--	--	--	--	--	--	--	--	--	--	--	--	--	--	--	--	--	--	--	--	--	--	--	--	--	--	--	--	--	--	--	--	--	--	--	--	--	--	--	--	--	--	--	--	--	--	--	--	--	--	--	--	--	--	--	--	--	--	--	--	--	--	--	--	--	--	--	--	--	--	--	--	--	--	--	--	--	--	--	--	--	--	--	--	--	--	--	--	--	--	--	--	--	--	--	--	--	--	--	--	--	--	--	--	--	--	--	--	--	--	--	--	--	--	--	--	--	--	--	--	--	--	--	--	--	--	--	--	--	--	--	--	--	--	--	--	--	--	--	--	--	--	--	--	--	--	--	--	--	--	--	--	--	--	--	--	--	--	--	--	--	--	--	--	--	--	--	--	--	--	--	--	--	--	--	--	--	--	--	--	--	--	--	--	--	--	--	--	--	--	--	--	--	--	--	--	--	--	--	--	--	--	--	--	--	--	--	--	--	--	--	--	--	--	--	--	--	--	--	--	--	--	--	--	--	--	--	--	--	--	--	--	--	--	--	--	--	--	--	--	--	--	--	--	--	--	--	--	--	--	--	--	--	--	--	--	--	--	--	--	--	--	--	--	--	--	--	--	--	--	--	--	--	--	--	--	--	--	--	--	--	--	--	--	--	--	--	--	--	--	--	--	--	--	--	--	--	--	--	--	--	--	--	--	--	--	--	--	--	--	--	--	--	--	--	--	--	--	--	--	--	--	--	--	--	--	--	--	--	--	--	--	--	--	--	--	--	--	--	--	--	--	--	--	--	--	--	--	--	--	--	--	--	--	--	--	--	--	--	--	--	--	--	--	--	--	--	--	--	--	--	--	--	--	--	--	--	--	--	--	--	--	--	--	--	--	--	--	--	--	--	--	--	--	--	--	--	--	--	--	--	--	--	--	--	--	--	--	--	--	--	--	--	--	--	--	--	--	--	--	--	--	--	--	--	--	--	--	--	--	--	--	--	--	--	--	--	--	--	--	--	--	--	--	--	--	--	--	--	--	--	--	--	--	--	--	--	--	--	--	--	--	--	--	--	--	--	--	--	--	--	--	--	--	--	--	--	--	--	--	--	--	--	--	--	--	--	--	--	--	--	--	--	--	--	--	--	--	--	--	--	--	--	--	--	--	--	--	--	--	--	--	--	--	--	--	--	--	--	--	--	--	--	--	--	--	--	--	--	--	--	--	--	--	--	--	--	--	--	--	--	--	--	--	--	--	--	--	--	--	--	--	--	--	--	--	--	--	--	--	--	--	--	--	--	--	--	--	--	--	--	--	--	--	--	--	--	--	--	--	--	--	--	--	--	--	--	--	--	--	--	--	--	--	--	--	--	--	--	--	--	--	--	--	--	--	--	--	--	--	--	--	--	--	--	--	--	--	--	--	--	--	--	--	--	--	--	--	--	--	--	--	--	--	--	--

NOCH: HAUSHALTE IN NACH 1948 ERRICHTETEN GEBAEUDEN,

262	BEAMTER / ANGESTELLTER 4) MIT ... PERS.	I									
263	1	I	13 693	28	28	42	53	141	304	478	
264	DARUNTER WEIBLICH	I	8 564	18	17	32	32	88	180	296	
265	2	I	16 205	29	15	40	60	145	344	631	
266	3	I	12 569	49	18	39	46	98	205	426	
267	4	I	7 143	25	10	15	44	47	120	209	
268	5	I	1 479	5	1	4	10	9	21	22	
269	6 UND MEHR	I	439	1	1	1	2	3	4	11	
	ZUSAMMEN	I	51 528	137	73	141	215	443	998	1777	
	IN WOHNUNGEN	I									
270	MIT BAD UND WC, MIT SAMMELHEIZUNG	I	39 605	100	44	98	130	197	441	762	
271	MIT BAD UND WC, OHNE SAMMELHEIZUNG	I	11 785	33	29	41	80	238	550	1004	
272	OHNE BAD, MIT WC IN DER WOHNUNG	I	85	1	-	1	5	8	5	4	
273	MIT BAD, OHNE WC IN DER WOHNUNG	I	47	3	-	1	-	-	2	5	
274	OHNE BAD, OHNE WC IN DER WOHNUNG	I	6	-	-	-	-	-	-	2	
275	ZUSAMMEN	I	51 528	137	73	141	215	443	998	1777	
	ARBEITER 5) MIT ... PERSONEN	I									
276	1	I	8 095	32	26	49	87	135	259	432	
277	DARUNTER WEIBLICH	I	2 871	11	6	14	33	42	89	158	
278	2	I	15 274	37	29	60	100	198	395	773	
279	3	I	15 710	37	30	46	77	149	342	687	
280	4	I	12 061	30	25	33	66	109	263	470	
281	5	I	4 263	6	5	19	20	46	91	183	
282	6 UND MEHR	I	2 325	9	5	7	15	17	52	66	
283	ZUSAMMEN	I	57 728	151	120	214	365	654	1402	2611	
	IN WOHNUNGEN	I									
284	MIT BAD UND WC, MIT SAMMELHEIZUNG	I	39 834	81	55	79	145	192	439	907	
285	MIT BAD UND WC, OHNE SAMMELHEIZUNG	I	17 636	61	54	119	197	437	943	1680	
286	OHNE BAD, MIT WC IN DER WOHNUNG	I	186	8	9	16	19	20	13	15	
287	MIT BAD, OHNE WC IN DER WOHNUNG	I	49	-	1	-	1	1	5	6	
288	OHNE BAD, OHNE WC IN DER WOHNUNG	I	23	1	1	-	3	4	2	3	
289	ZUSAMMEN	I	57 728	151	120	214	365	654	1402	2611	
	NICHTERWERBSTAETIGER MIT ... PERSONEN	I									
290	1	I	50 598	240	145	233	506	892	1954	2930	
291	DARUNTER WEIBLICH	I	41 079	186	115	180	389	727	1604	2411	
292	2	I	29 444	115	48	80	189	430	1022	1710	
293	3	I	5 783	9	5	20	28	67	165	252	
294	4	I	2 206	4	8	9	12	23	42	81	
295	5	I	841	-	4	1	5	9	10	29	
296	6 UND MEHR	I	479	1	3	2	8	12	3	17	
297	ZUSAMMEN	I	89 351	369	213	345	748	1433	3196	5019	
	IN WOHNUNGEN	I									
298	MIT BAD UND WC, MIT SAMMELHEIZUNG	I	60 278	237	94	142	307	403	954	1625	
299	MIT BAD UND WC, OHNE SAMMELHEIZUNG	I	28 360	115	97	171	391	968	2186	3341	
300	OHNE BAD, MIT WC IN DER WOHNUNG	I	523	13	21	29	37	46	40	36	
301	MIT BAD, OHNE WC IN DER WOHNUNG	I	145	4	-	1	7	4	10	12	
302	OHNE BAD, OHNE WC IN DER WOHNUNG	I	45	-	1	2	6	12	6	5	
303	ZUSAMMEN	I	89 351	369	213	345	748	1433	3196	5019	
	INSGESAMT MIT ... PERSONEN	I									
304	1	I	73 113	303	199	327	651	1179	2540	3866	
305	DARUNTER WEIBLICH	I	52 758	216	138	227	457	859	1879	2875	
306	2	I	61 927	184	95	182	357	789	1789	3155	
307	3	I	35 034	97	56	110	159	328	735	1394	
308	4	I	22 053	61	46	61	127	183	441	779	
309	5	I	6 800	11	12	24	35	68	131	238	
310	6 UND MEHR	I	3 317	13	9	11	25	32	60	98	
311	ZUSAMMEN	I	202 244	669	417	715	1354	2579	5696	9530	
	IN WOHNUNGEN	I									
312	MIT BAD UND WC, MIT SAMMELHEIZUNG	I	142 421	427	199	324	597	813	1875	3346	
313	MIT BAD UND WC, OHNE SAMMELHEIZUNG	I	58 694	212	184	340	679	1667	3737	6096	
314	OHNE BAD, MIT WC IN DER WOHNUNG	I	807	22	31	47	61	77	59	55	
315	MIT BAD, OHNE WC IN DER WOHNUNG	I	246	7	1	2	8	6	17	23	
316	OHNE BAD, OHNE WC IN DER WOHNUNG	I	76	1	2	2	9	16	8	10	
317	ZUSAMMEN	I	202 244	669	417	715	1354	2579	5696	9530	
	DARUNTER: NICHTDEUTSCH	I									
	IN WOHNUNGEN	I									
318	MIT BAD UND WC, MIT SAMMELHEIZUNG	I	16 976	25	21	33	52	76	161	332	
319	MIT BAD UND WC, OHNE SAMMELHEIZUNG	I	7 572	17	25	38	84	182	401	707	
320	OHNE BAD, MIT WC IN DER WOHNUNG	I	79	3	4	5	6	12	7	3	
321	MIT BAD, OHNE WC IN DER WOHNUNG	I	12	-	1	-	1	-	2	2	
322	OHNE BAD, OHNE WC IN DER WOHNUNG	I	8	-	1	-	1	-	-	-	
323	ZUSAMMEN	I	24 647	45	52	76	144	270	571	1044	
	DARUNTER: ARBEITNEHMER	I									
	IN WOHNUNGEN	I									
324	MIT BAD UND WC, MIT SAMMELHEIZUNG	I	13 410	18	15	25	38	55	134	288	
325	MIT BAD UND WC, OHNE SAMMELHEIZUNG	I	6 194	12	20	33	66	142	320	578	
326	OHNE BAD, MIT WC IN DER WOHNUNG	I	45	3	3	3	4	8	4	2	
327	MIT BAD, OHNE WC IN DER WOHNUNG	I	11	-	1	-	-	-	2	2	
328	OHNE BAD, OHNE WC IN DER WOHNUNG	I	7	-	1	-	1	-	-	-	
329	ZUSAMMEN	I	19 667	33	40	61	109	205	460	870	

1) OHNE HAUPTMIETERHAUSHALTE IN FREIZEITWOHNEINHEITEN. - 2) PERSON, DIE UEBERWIEGEND ZUM UNTERHALT DES HAUSHALTS BEITRAEGT. - 3) EINSCHL. MITHELFFENDE FAMILIENANGEHOERIGE. - 4) EINSCHL. AUSZUBILDENDE, KAUFM./TECHN., BEAMTENANWAERTER. - 5) EINSCHL. AUSZUBILDENDE, GEWERBLICH. - 6) MIT MITTELN DES SOZIALEN WOHNUNGSBAUS GEFOERDERT (1. FOERDERUNGSWEG).

NACH M2 - MIETPREISSTUFEN

REGIERUNGSBEZIRK DARMSTADT

EINER MONATLICHEN MIETE JE M2 VON ... BIS UNTER ... DM

5,00	5,50	6,00	6,50	7,00	7,50	8,00	8,50	9,00	9,50	10,00	11,00	LFD. NR.
5,00	5,50	6,00	6,50	7,00	7,50	8,00	8,50	9,00	9,50	10,00	11,00	12,00
9	10	11	12	13	14	15	16	17	18	19	20	

WOHNUNGEN OEFFENTLICH GEFÖRDERT 6)

957	1157	1326	1259	1262	1058	943	772	639	395	802	418	262
603	732	837	789	769	695	596	502	394	248	517	271	263
1233	1682	2115	2060	1836	1500	1248	862	713	382	579	194	264
791	1159	1569	1678	1561	1335	1051	764	530	327	455	131	265
398	580	863	966	904	770	604	468	329	216	299	69	266
76	115	141	190	161	183	127	104	92	57	83	18	267
19	34	35	41	41	59	43	40	22	26	29	9	268
3474	4727	6049	6194	5765	4905	4016	3010	2325	1403	2247	839	269
1561	2525	4191	4924	4981	4362	3719	2830	2225	1325	2134	797	270
1895	2188	1849	1261	779	541	293	178	99	76	110	39	271
11	8	3	3	4	1	3	1	1	1	2	3	272
6	5	6	5	1	1	1	1	1	1	1	1	273
1	1	1	1	1	1	1	1	1	1	1	1	274
3474	4727	6049	6194	5765	4905	4016	3010	2325	1403	2247	839	275
666	736	804	697	643	600	537	453	336	243	379	183	276
238	265	291	273	269	219	219	161	125	89	119	63	277
1414	1686	1861	1718	1514	1317	1172	847	611	398	478	182	278
1317	1578	1914	1805	1635	1525	1377	949	676	420	598	156	279
940	1212	1307	1411	1303	1135	1012	852	567	400	467	126	280
362	377	450	449	410	393	366	284	242	181	205	68	281
168	187	215	223	184	224	241	166	161	103	168	55	282
4867	5776	6551	6303	5689	5194	4705	3551	2593	1745	2295	770	283
1773	2525	3683	4529	4675	4466	4322	3317	2459	1684	2169	716	284
3074	3233	2855	1759	1011	724	376	225	133	59	120	50	285
12	10	6	7	1	3	5	7	1	2	5	4	286
7	7	6	6	1	1	2	2	1	1	1	1	287
1	1	1	2	1	1	1	1	1	1	1	1	288
4867	5776	6551	6303	5689	5194	4705	3551	2593	1745	2295	770	289
4431	4761	5016	4676	4361	3926	3580	2801	2498	1668	2400	924	290
3643	3894	4106	3844	3624	3290	2958	2305	2007	1375	1870	683	291
3024	3457	3726	3432	3054	2356	1880	1393	1015	572	743	241	292
467	608	652	680	652	500	436	315	229	183	240	75	293
156	204	227	181	210	218	166	171	126	96	131	52	294
54	54	83	87	67	76	72	65	52	47	53	25	295
21	32	34	33	30	42	37	39	38	28	51	22	296
8153	9116	9738	9089	8374	7118	6171	4784	3958	2594	3618	1339	297
2709	4048	5693	6590	6955	6235	5754	4468	3787	2515	3499	1285	298
5392	5038	4002	2472	1407	865	389	268	164	78	107	45	299
27	13	17	11	10	15	28	44	6	1	11	8	300
23	15	26	15	2	2	1	4	1	1	1	1	301
2	2	1	1	1	1	1	1	1	1	1	1	302
8153	9116	9738	9089	8374	7118	6171	4784	3958	2594	3618	1339	303
6101	6700	7213	6686	6318	5637	5103	4066	3515	2331	3619	1550	304
4495	4910	5260	4922	4678	4221	3792	2983	2540	1722	2516	1023	305
5752	6931	7811	7330	6509	5253	4368	3157	2376	1573	1841	636	306
2652	3423	4235	4285	3959	3446	2943	2084	1479	961	1333	381	307
1528	2046	2470	2625	2485	2175	1847	1536	1059	730	927	257	308
506	564	696	751	657	673	578	465	394	297	354	117	309
213	258	292	301	258	330	332	249	226	160	255	88	310
16752	19922	22717	21978	20186	17514	15171	11557	9049	5852	8329	3029	311
6153	9263	13798	16340	16918	15331	14050	10818	8634	5632	7961	2870	312
10508	10596	8854	5586	3248	2158	1081	680	406	215	347	142	313
51	32	26	21	15	19	36	52	8	3	18	16	314
36	27	38	27	4	5	3	7	1	2	3	1	315
4	4	1	4	1	1	1	1	1	1	1	1	316
16752	19922	22717	21978	20186	17514	15171	11557	9049	5852	8329	3029	317
637	846	1206	1542	1712	1775	1820	1500	1262	920	1363	536	318
1283	1307	1124	717	476	362	227	109	76	40	90	36	319
5	6	3	2	1	1	3	2	3	1	2	1	320
2	1	1	1	1	1	1	1	1	1	1	1	321
1927	2161	2334	2264	2190	2138	2052	1611	1341	960	1455	573	322
546	704	1002	1268	1374	1428	1497	1193	967	707	984	387	324
1072	1126	907	592	374	300	185	90	61	34	71	24	325
2	5	1	1	1	1	1	1	1	1	1	1	326
2	1	1	1	1	1	1	1	1	1	1	1	327
1622	1837	1911	1864	1749	1729	1684	1284	1029	741	1056	412	328

REGIERUNGSBEZIRK DARMSTADT

NOCH: 10. HAUPTMIETERHAUSHALTE IN WOHNUNGEN

LFD. NR.	GEGENSTAND DER NACHWEISUNG	HAUPT-MIETER-HAUSHALTE	INS-GESAMT 1)	DARUNTER MIT							
				UNTER 2,00	2,00	2,50	3,00	3,50	4,00	4,50	5,00
				1	2	3	4	5	6	7	8
330	BEZUGSPERSON 2) DES HAUSHALTS IST SELBSTAENDIGER 3) MIT ... PERSONEN	1	8 140	40	22	21	40	48	107	104	
331	DARUNTER WEIBLICH	1	2 450	15	7	4	8	15	25	33	
332		2	7 333	38	19	43	56	53	114	133	
333		3	5 392	51	26	36	65	66	105	119	
334		4	4 029	50	28	48	49	69	91	87	
335		5	986	14	8	9	17	9	18	20	
336	6 UND MEHR	1	252	2	2	4	6	2	4	4	
337	ZUSAMMEN	1	26 132	195	105	161	233	247	439	467	
338	IN WOHNUNGEN	1									
339	MIT BAD UND WC, MIT SAMMELHEIZUNG	1	23 785	165	88	136	186	205	359	369	
340	MIT BAD UND WC, OHNE SAMMELHEIZUNG	1	2 077	28	15	20	41	38	69	92	
341	OHNE BAD, MIT WC IN DER WOHNUNG	1	187	2	2	4	3	4	8	4	
342	MIT BAD, OHNE WC IN DER WOHNUNG	1	57	-	-	-	3	-	3	1	
343	OHNE BAD, OHNE WC IN DER WOHNUNG	1	26	-	-	1	-	-	-	1	
343	ZUSAMMEN	1	26 132	195	105	161	233	247	439	467	
344	BEAMTER / ANGESTELLTER 4) MIT ... PERS.	1	79 886	256	164	256	331	500	956	989	
345	DARUNTER WEIBLICH	1	43 469	130	77	134	172	269	519	578	
346		2	57 409	392	161	291	366	507	979	1087	
347		3	36 019	424	198	255	328	445	785	951	
348		4	23 429	318	148	212	311	364	562	593	
349		5	4 270	61	18	38	58	58	90	101	
350	6 UND MEHR	1	837	6	6	9	12	18	20	27	
351	ZUSAMMEN	1	201 850	1457	695	1061	1406	1892	3392	3748	
352	IN WOHNUNGEN	1									
353	MIT BAD UND WC, MIT SAMMELHEIZUNG	1	183 634	1197	567	861	1144	1486	2713	2819	
354	MIT BAD UND WC, OHNE SAMMELHEIZUNG	1	16 958	219	105	174	222	363	638	896	
355	OHNE BAD, MIT WC IN DER WOHNUNG	1	780	30	15	21	27	26	26	19	
356	MIT BAD, OHNE WC IN DER WOHNUNG	1	290	6	4	3	8	13	7	10	
357	OHNE BAD, OHNE WC IN DER WOHNUNG	1	188	5	4	2	5	4	8	4	
357	ZUSAMMEN	1	201 850	1457	695	1061	1406	1892	3392	3748	
358	ARBEITER 5) MIT ... PERSONEN	1	27 880	241	147	204	300	384	596	542	
359	DARUNTER WEIBLICH	1	6 539	44	27	42	69	68	164	143	
360		2	29 640	301	163	264	360	470	794	865	
361		3	21 782	327	160	262	376	476	787	810	
362		4	13 633	234	121	199	252	353	516	540	
363		5	3 792	42	37	49	72	85	148	150	
364	6 UND MEHR	1	1 858	16	19	21	39	49	82	86	
365	ZUSAMMEN	1	98 585	1161	647	999	1399	1817	2923	2993	
366	IN WOHNUNGEN	1									
367	MIT BAD UND WC, MIT SAMMELHEIZUNG	1	81 674	818	412	661	873	1143	1931	1949	
368	MIT BAD UND WC, OHNE SAMMELHEIZUNG	1	15 180	263	197	275	444	585	887	974	
369	OHNE BAD, MIT WC IN DER WOHNUNG	1	1 252	66	31	50	57	70	87	52	
370	MIT BAD, OHNE WC IN DER WOHNUNG	1	238	7	1	6	12	12	14	8	
371	OHNE BAD, OHNE WC IN DER WOHNUNG	1	241	7	6	7	13	7	4	10	
371	ZUSAMMEN	1	98 585	1161	647	999	1399	1817	2923	2993	
372	NICHTERWERBSTAETIGER MIT ... PERSONEN	1	88 697	1625	597	838	1258	1589	2761	2650	
373	DARUNTER WEIBLICH	1	67 063	1329	469	653	982	1275	2175	2167	
374		2	41 740	869	244	352	480	702	1222	1564	
375		3	6 653	83	37	52	62	102	168	177	
376		4	2 340	28	13	25	24	43	64	72	
377		5	752	6	6	8	12	10	22	19	
378	6 UND MEHR	1	432	8	6	11	4	7	15	10	
379	ZUSAMMEN	1	140 614	2619	903	1286	1840	2453	4252	4492	
380	IN WOHNUNGEN	1									
381	MIT BAD UND WC, MIT SAMMELHEIZUNG	1	117 107	1923	617	849	1212	1497	2751	2763	
382	MIT BAD UND WC, OHNE SAMMELHEIZUNG	1	20 307	506	200	316	480	815	1350	1626	
383	OHNE BAD, MIT WC IN DER WOHNUNG	1	2 521	172	75	101	122	119	127	76	
384	MIT BAD, OHNE WC IN DER WOHNUNG	1	356	7	6	6	13	14	10	23	
385	OHNE BAD, OHNE WC IN DER WOHNUNG	1	323	11	5	14	13	8	14	4	
385	ZUSAMMEN	1	140 614	2619	903	1286	1840	2453	4252	4492	
386	INSGESAMT MIT ... PERSONEN	1	204 603	2162	930	1319	1929	2521	4420	4285	
387	DARUNTER WEIBLICH	1	119 521	1518	580	833	1231	1627	2883	2921	
388		2	136 122	1600	587	950	1262	1752	3109	3649	
389		3	69 846	885	421	605	831	1089	1845	2057	
390		4	43 431	630	310	484	636	829	1233	1292	
391		5	9 800	123	69	104	159	162	278	290	
392	6 UND MEHR	1	3 379	32	33	45	61	76	121	127	
393	ZUSAMMEN	1	467 181	5432	2350	3507	4878	6409	11006	11700	
394	IN WOHNUNGEN	1									
395	MIT BAD UND WC, MIT SAMMELHEIZUNG	1	406 200	4103	1684	2507	3415	4331	7754	7900	
396	MIT BAD UND WC, OHNE SAMMELHEIZUNG	1	54 522	1016	517	785	1187	1801	2944	3588	
397	OHNE BAD, MIT WC IN DER WOHNUNG	1	4 740	270	123	176	209	219	248	151	
398	MIT BAD, OHNE WC IN DER WOHNUNG	1	941	20	11	15	36	39	34	42	
399	OHNE BAD, OHNE WC IN DER WOHNUNG	1	778	23	15	24	31	19	26	19	
399	ZUSAMMEN	1	467 181	5432	2350	3507	4878	6409	11006	11700	

1) OHNE HAUPTMIETERHAUSHALTE IN FREIZEITWOHNEINHEITEN. - 2) PERSON, DIE UEBERWIEGEND ZUM UNTERHALT DES HAUSHALTS BEITRAEGT. - 3) EINSCHL. MITHELFFENDE FAMILIENANGEHOERIGE. - 4) EINSCHL. AUSZUBILDENDE, KAUFM./TECHN., BEAMTENANWAERTER. - 5) EINSCHL. AUSZUBILDENDE, GEWERBLICH. - 6) MIT MITTELEN DES SOZIALEN WOHNUNGSBAUS GEFOERDERT (1. FOERDERUNGSWEG).

NACH M2 - MIETPREISSTUFEN																	REGIERUNGSBEZIRK DARMSTADT	
EINER MONATLICHEN MIETE JE M2 VON ... BIS UNTER ... DM																	I	
I	I	I	I	I	I	I	I	I	I	I	I	I	I	I	I	I	I	
5,00	5,50	6,00	6,50	7,00	7,50	8,00	8,50	9,00	9,50	10,00	11,00	I	I	I	I	I	I	
5,50	6,00	6,50	7,00	7,50	8,00	8,50	9,00	9,50	10,00	11,00	12,00	I	I	I	I	I	I	
I	I	I	I	I	I	I	I	I	I	I	I	I	I	I	I	I	I	
9	10	11	12	13	14	15	16	17	18	19	20	I	I	I	I	I	I	
WOHNUNGEN NICHT OEFFENTLICH GEFORDERT																		
181	207	272	295	349	326	436	405	418	298	974	647	330						
50	61	76	83	113	110	124	135	142	87	288	200	331						
243	283	340	361	416	432	510	426	474	316	881	512	332						
201	208	287	301	294	344	333	339	367	212	559	367	333						
162	156	223	214	217	232	217	242	246	148	389	251	334						
40	30	48	45	45	52	62	47	68	36	105	56	335						
12	7	10	7	9	18	14	13	9	3	32	22	336						
839	891	1180	1223	1330	1404	1572	1472	1582	1013	2940	1855	337						
697	764	1034	1085	1199	1265	1462	1367	1479	956	2774	1764	338						
125	115	138	129	123	123	104	99	94	51	148	85	339						
12	7	7	4	5	8	4	4	4	4	12	4	340						
5	3	1	5	2	7	2	2	3	2	4	2	341						
-	2	-	-	1	1	-	-	2	-	-	-	342						
839	891	1180	1223	1330	1404	1572	1472	1582	1013	2940	1855	343						
1873	2001	2855	3156	3624	4078	4702	4383	4508	3298	9825	6819	344						
1055	1164	1632	1816	2107	2387	2722	2557	2567	1888	5491	3784	345						
2080	2387	3245	3751	4048	4281	4290	3891	3836	2608	6436	3651	346						
1581	1692	2484	2662	2694	2815	2837	2363	2189	1372	3222	1675	347						
1029	1124	1592	1712	1705	1836	1680	1444	1326	885	1938	1029	348						
200	181	252	317	306	292	317	266	215	153	394	197	349						
85	38	53	42	48	61	48	41	45	33	80	46	350						
6798	7423	10481	11640	12425	13363	13874	12388	12119	8349	21895	13417	351						
5502	6204	9155	10373	11211	12238	12885	11675	11432	7893	20729	12763	352						
1234	1180	1261	1220	1172	1065	937	683	650	435	1089	623	353						
37	19	34	21	21	29	25	14	18	12	39	23	354						
19	13	17	23	16	22	15	10	15	6	21	6	355						
6	7	14	3	5	9	12	6	4	3	17	2	356						
6798	7423	10481	11640	12425	13363	13874	12388	12119	8349	21895	13417	357						
889	817	1114	1115	1184	1205	1440	1214	1293	827	2807	1910	358						
239	237	283	307	293	296	350	303	310	201	664	430	359						
1554	1599	1961	1913	2055	1989	1998	1777	1533	1086	2560	1508	360						
1362	1416	1647	1536	1585	1540	1428	1161	991	660	1463	817	361						
863	895	987	1029	920	973	819	707	610	407	852	430	362						
253	245	239	277	240	234	234	202	205	109	275	170	363						
98	120	116	138	115	107	113	99	112	62	143	102	364						
5019	5092	6064	6008	6099	6048	6032	5160	4744	3151	8100	4937	365						
3467	3777	4720	4858	5147	5215	5324	4641	4285	2900	7394	4581	366						
1433	1251	1260	1085	889	776	655	489	429	237	632	310	367						
92	43	53	45	42	37	32	23	17	8	44	28	368						
22	12	18	16	16	13	11	3	5	2	9	3	369						
5	9	13	4	5	7	10	4	8	4	21	15	370						
5019	5092	6064	6008	6099	6048	6032	5160	4744	3151	8100	4937	371						
4169	3805	4688	4365	4322	4357	4417	3729	3613	2760	6468	3934	372						
3424	3107	3834	3589	3533	3500	3497	2901	2796	2152	4693	2698	373						
2283	2344	2985	2818	2676	2432	2008	1761	1291	2389	1297	374							
302	327	422	455	474	425	429	393	332	230	510	326	375						
108	104	131	133	153	141	157	118	114	99	213	120	376						
45	40	58	31	53	46	40	38	38	35	56	38	377						
13	15	19	27	12	28	25	21	21	13	52	34	378						
6920	6635	8303	7829	7884	7673	7500	6307	5879	4428	9688	5749	379						
4844	4843	6580	6499	6767	6804	6786	5855	5474	4168	9021	5439	380						
1947	1687	1626	1281	1077	814	606	419	378	243	595	281	381						
98	82	65	28	34	40	88	20	16	15	51	18	382						
27	18	16	11	3	10	10	8	6	-	10	7	383						
4	5	16	10	3	5	10	5	5	2	11	4	384						
6920	6635	8303	7829	7884	7673	7500	6307	5879	4428	9688	5749	385						
7112	6830	8929	8931	9479	9966	10995	9731	9832	7183	20074	13310	386						
4768	4569	5825	5795	6046	6293	6693	5896	5815	4328	11136	7112	387						
6160	6613	8531	8843	9389	9378	9230	8102	7604	5301	12266	6968	388						
3446	3643	4840	4954	5047	5124	5027	4256	3879	2474	5754	3185	389						
2162	2279	2933	3088	2995	3182	2873	2511	2296	1539	3392	1830	390						
538	496	597	670	644	624	653	553	526	333	830	461	391						
158	180	198	214	184	214	200	174	187	111	307	204	392						
19576	20041	26028	26700	27738	28488	28978	25327	24324	16941	42623	25958	393						
14510	15588	21489	22815	24324	25522	26457	23538	22670	15917	39918	24547	394						
4739	4233	4285	3715	3261	2778	2302	1690	1551	966	2464	1299	395						
239	151	159	98	102	114	149	61	55	39	146	73	396						
73	46	52	55	37	52	38	19	29	10	44	18	397						
15	23	43	17	14	22	32	19	19	9	51	21	398						
19576	20041	26028	26700	27738	28488	28978	25327	24324	16941	42623	25958	399						

REGIERUNGSBEZIRK DARMSTADT

NOCH: 10. HAUPTMIETERHAUSHALTE IN WOHNUNGEN

LFD. NR.	GEGENSTAND DER NACHWEISUNG	DARUNTER MIT							
		HAUPT- MIETER- HAUSHALTE	INS- GESAMT 1)	UNTER	2,00	2,50	3,00	3,50	4,00
		I	I	I	I	I	I	I	I
		1	2	3	4	5	6	7	8

NOCH: INSGESAMT
DARUNTER: NICHTDEUTSCH
IN WOHNUNGEN

400	MIT BAD UND WC, MIT SAMMELHEIZUNG	47 407	242	166	242	318	400	712	632
401	MIT BAD UND WC, OHNE SAMMELHEIZUNG	7 547	56	74	98	176	223	398	449
402	OHNE BAD, MIT WC IN DER WOHNUNG	733	30	15	24	40	41	48	31
403	MIT BAD, OHNE WC IN DER WOHNUNG	85	-	1	-	5	5	6	3
404	OHNE BAD, OHNE WC IN DER WOHNUNG	234	6	4	4	8	5	3	8
405	ZUSAMMEN	56 006	334	260	368	547	674	1167	1123

DARUNTER: ARBEITNEHMER
IN WOHNUNGEN

406	MIT BAD UND WC, MIT SAMMELHEIZUNG	36 175	192	135	196	243	334	550	518
407	MIT BAD UND WC, OHNE SAMMELHEIZUNG	6 132	38	64	80	151	193	334	382
408	OHNE BAD, MIT WC IN DER WOHNUNG	573	26	10	20	32	34	37	26
409	MIT BAD, OHNE WC IN DER WOHNUNG	71	-	1	-	4	5	6	3
410	OHNE BAD, OHNE WC IN DER WOHNUNG	147	4	2	3	7	5	2	7
411	ZUSAMMEN	43 098	260	212	299	437	571	929	936

BEZUGSPERSON 2) DES HAUSHALTS IST
SELBSTSTÄNDIGER 3) MIT ... PERSONEN

412	1	8 867	43	22	24	45	59	130	130
413	DARUNTER WEIBLICH	2 694	16	7	5	11	17	31	43
414	2	8 337	41	22	45	64	69	142	174
415	3	6 364	53	29	41	73	80	128	148
416	4	4 672	52	31	52	54	73	107	106
417	5	1 203	14	10	9	17	13	27	24
418	6 UND MEHR	326	4	2	5	6	2	5	8
419	ZUSAMMEN	29 769	207	116	176	259	296	539	590

IN WOHNUNGEN

420	MIT BAD UND WC, MIT SAMMELHEIZUNG	26 489	174	94	141	201	226	400	421
421	MIT BAD UND WC, OHNE SAMMELHEIZUNG	2 990	31	19	29	52	62	127	163
422	OHNE BAD, MIT WC IN DER WOHNUNG	200	2	3	5	3	7	9	4
423	MIT BAD, OHNE WC IN DER WOHNUNG	62	-	-	-	3	1	3	1
424	OHNE BAD, OHNE WC IN DER WOHNUNG	28	-	-	1	-	-	-	1
425	ZUSAMMEN	29 769	207	116	176	259	296	539	590

BEAMTER / ANGESTELLTER 4) MIT ... PERS.

426	1	93 579	284	192	298	384	641	1260	1467
427	DARUNTER WEIBLICH	52 033	148	94	166	204	357	699	874
428	2	73 614	421	176	331	426	652	1323	1718
429	3	48 588	473	216	294	374	543	990	1377
430	4	30 572	343	158	227	355	411	682	802
431	5	5 749	66	19	42	68	67	111	123
432	6 UND MEHR	1 276	7	7	10	14	21	24	38
433	ZUSAMMEN	253 378	1594	768	1202	1621	2335	4390	5525

IN WOHNUNGEN

434	MIT BAD UND WC, MIT SAMMELHEIZUNG	223 239	1297	611	959	1274	1683	3154	3581
435	MIT BAD UND WC, OHNE SAMMELHEIZUNG	28 743	252	134	215	302	601	1188	1900
436	OHNE BAD, MIT WC IN DER WOHNUNG	865	31	15	22	32	34	31	23
437	MIT BAD, OHNE WC IN DER WOHNUNG	337	9	4	4	8	13	9	15
438	OHNE BAD, OHNE WC IN DER WOHNUNG	194	5	4	2	5	4	8	6
439	ZUSAMMEN	253 378	1594	768	1202	1621	2335	4390	5525

ARBEITER 5) MIT ... PERSONEN

440	1	35 975	273	173	253	387	519	855	974
441	DARUNTER WEIBLICH	9 410	55	33	56	102	110	253	301
442	2	44 914	338	192	324	460	668	1189	1638
443	3	37 492	364	190	308	453	625	1129	1497
444	4	25 694	264	146	232	318	462	779	1010
445	5	8 055	48	42	68	92	131	239	333
446	6 UND MEHR	4 183	25	24	28	54	66	134	152
447	ZUSAMMEN	156 313	1312	767	1213	1764	2471	4325	5604

IN WOHNUNGEN

448	MIT BAD UND WC, MIT SAMMELHEIZUNG	121 508	899	467	740	1018	1335	2370	2856
449	MIT BAD UND WC, OHNE SAMMELHEIZUNG	32 816	324	251	394	641	1022	1830	2654
450	OHNE BAD, MIT WC IN DER WOHNUNG	1 438	74	40	66	76	90	100	67
451	MIT BAD, OHNE WC IN DER WOHNUNG	287	7	2	6	13	13	19	14
452	OHNE BAD, OHNE WC IN DER WOHNUNG	264	8	7	7	16	11	6	13
453	ZUSAMMEN	156 313	1312	767	1213	1764	2471	4325	5604

NICHTERWERBSTÄTIGER MIT ... PERSONEN

454	1	139 295	1865	742	1071	1764	2481	4715	5580
455	DARUNTER WEIBLICH	108 142	1515	584	833	1371	2002	3779	4578
456	2	71 184	984	292	432	669	1132	2244	3274
457	3	12 436	92	42	72	90	169	333	429
458	4	4 546	32	21	34	36	66	106	153
459	5	1 593	6	10	9	17	19	32	48
460	6 UND MEHR	911	9	9	13	12	19	18	27
461	ZUSAMMEN	229 965	2988	1116	1631	2588	3886	7448	9511

IN WOHNUNGEN

462	MIT BAD UND WC, MIT SAMMELHEIZUNG	177 385	2160	711	991	1519	1900	3705	4388
463	MIT BAD UND WC, OHNE SAMMELHEIZUNG	48 667	621	297	487	871	1783	3536	4967
464	OHNE BAD, MIT WC IN DER WOHNUNG	3 044	185	96	130	159	165	167	112
465	MIT BAD, OHNE WC IN DER WOHNUNG	501	11	6	7	20	18	20	35
466	OHNE BAD, OHNE WC IN DER WOHNUNG	368	11	6	16	19	20	20	9
467	ZUSAMMEN	229 965	2988	1116	1631	2588	3886	7448	9511

1) OHNE HAUPTMIETERHAUSHALTE IN FREIZEITWOHNEINHEITEN. - 2) PERSON, DIE UEBERWIEGEND ZUM UNTERHALT DES HAUSHALTS BEITRÄGT. - 3) EINSCHL. MITHELFFENDE FAMILIENANGEHÖRIGE. - 4) EINSCHL. AUSZUBILDENDE, KAUFM./TECHN., BEAMTENANWÄRTER. - 5) EINSCHL. AUSZUBILDENDE, GEWERBLICH. - 6) MIT MITTELEN DES SOZIALEN WOHNUNGSBAUS GEFÖRDERT (1. FÖRDERUNGSWEG).

NACH M2 - MIETPREISSTUFEN

REGIERUNGSBEZIRK DARMSTADT

EINER MONATLICHEN MIETE JE M2 VON ... BIS UNTER ... DM																I
5,00	5,50	6,00	6,50	7,00	7,50	8,00	8,50	9,00	9,50	10,00	11,00	12,00	I	I	I	I
5,50	6,00	6,50	7,00	7,50	8,00	8,50	9,00	9,50	10,00	11,00	12,00	I	I	I	I	I
9	10	11	12	13	14	15	16	17	18	19	20	I	I	I	I	I

WOHNUNGEN NICHT OEFFENTLICH GEFÖRDERT

1176	1302	1699	1859	2103	2311	2634	2459	2592	1837	5311	3554	400
661	592	591	543	452	424	364	294	245	150	440	211	401
49	29	29	29	24	28	19	8	11	6	33	19	402
6	6	5	7	6	6	6	4	4	-	4	3	403
1	8	13	4	5	6	16	6	8	3	22	6	404
1893	1937	2337	2442	2590	2775	3039	2771	2860	1996	5810	3793	405

910	1055	1351	1508	1710	1821	2046	1934	2026	1435	4068	2697	406
569	505	488	442	355	361	307	242	199	117	350	161	407
43	22	27	26	21	22	15	7	11	4	25	18	408
6	5	4	5	5	6	4	2	3	-	4	3	409
1	7	9	3	4	6	8	5	7	3	13	6	410
1529	1594	1879	1984	2095	2216	2380	2190	2246	1559	4460	2885	411

ERRICHTETEN GEBÄUDEN, WOHNUNGEN ZUSAMMEN

228	253	339	349	401	379	479	445	460	323	1012	672	412
61	80	102	99	129	127	143	150	156	97	298	206	413
324	389	449	481	521	512	578	481	511	337	922	531	414
278	286	387	423	405	430	412	395	411	243	599	386	415
196	206	296	281	285	284	282	287	283	166	419	261	416
54	48	70	70	64	73	75	59	76	48	118	62	417
17	12	18	11	12	23	25	17	14	6	39	24	418
1097	1194	1559	1615	1688	1701	1851	1684	1755	1123	3109	1936	419

807	929	1265	1382	1506	1533	1717	1570	1642	1064	2933	1836	420
272	252	286	223	174	151	127	108	104	53	158	93	421
13	8	7	4	5	8	4	4	4	4	12	5	422
5	3	1	6	2	8	2	2	3	2	4	2	423
-	2	-	-	1	1	1	-	2	-	2	-	424
1097	1194	1559	1615	1688	1701	1851	1684	1755	1123	3109	1936	425

2830	3158	4181	4415	4886	5136	5645	5155	5147	3693	10627	7237	426
1658	1896	2469	2605	2876	3082	3318	3059	2961	2136	6008	4055	427
3313	4069	5360	5811	5884	5781	5538	4753	4549	2990	7015	3845	428
2372	2851	4053	4340	4255	4150	3888	3127	2719	1699	3677	1806	429
1472	1704	2455	2678	2609	2606	2284	1912	1655	1101	2237	1098	430
276	296	393	507	467	475	444	370	307	210	477	215	431
54	72	88	83	89	120	91	81	67	59	109	55	432
10272	12150	16530	17834	18190	18268	17890	15398	14444	9752	24142	14256	433

7063	8729	13346	15297	16192	16600	16604	14505	13657	9218	22863	13560	434
3129	3368	3110	2481	1951	1606	1230	861	749	511	1199	662	435
48	27	37	24	25	30	28	15	19	12	41	26	436
25	18	23	28	17	23	16	7	15	8	22	6	437
7	8	14	4	5	9	12	10	4	3	17	2	438
10272	12150	16530	17834	18190	18268	17890	15398	14444	9752	24142	14256	439

1555	1553	1918	1812	1827	1805	1977	1667	1629	1070	3186	2093	440
477	502	574	580	562	515	569	464	435	290	783	493	441
2968	3285	3822	3631	3569	3306	3170	2624	2144	1484	3038	1690	442
2679	2994	3561	3341	3220	3065	2805	2110	1667	1080	2061	973	443
1803	2107	2294	2440	2223	2108	1831	1559	1177	807	1319	556	444
615	622	689	726	650	627	600	486	447	290	480	238	445
266	307	331	361	299	331	354	265	273	165	311	157	446
9886	10868	12615	12311	11788	11242	10737	8711	7337	4896	10395	5707	447

5240	6302	8403	9387	9822	9681	9646	7958	6744	4584	9563	5297	448
4507	4484	4115	2844	1900	1500	1031	714	562	296	752	360	449
104	53	59	52	43	40	37	30	18	10	49	32	450
29	19	24	22	17	14	13	5	5	2	10	3	451
6	10	14	6	6	7	10	4	8	4	21	15	452
9886	10868	12615	12311	11788	11242	10737	8711	7337	4896	10395	5707	453

8600	8566	9704	9041	8683	8283	7997	6530	6111	4428	8868	4858	454
7067	7001	7940	7433	7157	6790	6455	5206	4803	3527	6563	3381	455
5307	5801	6711	6250	5924	5032	4312	3401	2776	1863	3132	1538	456
769	935	1074	1135	1126	925	865	708	561	413	750	401	457
264	308	358	314	363	359	323	289	240	195	344	172	458
99	94	141	118	120	122	112	103	90	82	109	63	459
34	47	53	60	42	70	62	60	59	41	103	56	460
15073	15751	18041	16918	16258	14791	13671	11091	9837	7022	13306	7088	461

7553	8891	12273	13089	13722	13039	12540	10323	9261	6683	12520	6724	462
7339	6725	5628	3753	2484	1679	995	687	542	321	702	326	463
125	95	82	39	44	55	116	64	22	16	62	26	464
50	33	42	26	5	12	10	12	7	-	11	7	465
6	7	16	11	3	6	10	5	5	2	11	5	466
15073	15751	18041	16918	16258	14791	13671	11091	9837	7022	13306	7088	467

REGIERUNGSBEZIRK DARMSTADT

NOCH: 10. HAUPTMIETERHAUSHALTE IN WOHNUNGEN

LFD. NR.	GEGENSTAND DER NACHWEISUNG	DARUNTER MIT							
		HAUPT- MIETER- HAUSHALTE	UNTER	2,00	2,50	3,00	3,50	4,00	4,50
		INS- GESAMT 1)	2,00	2,50	3,00	3,50	4,00	4,50	5,00
		1	2	3	4	5	6	7	8

INSGESAMT

NOCH: HAUSHALTE IN NACH 1948

468	MIT ... PERSONEN	277 716	2465	1129	1646	2580	3700	6960	8151
469	DARUNTER WEIBLICH	172 279	1734	718	1060	1688	2486	4762	5796
470	2	198 049	1784	682	1132	1619	2521	4898	6804
471	3	104 880	982	477	715	990	1417	2580	3451
472	4	65 484	691	356	545	763	1012	1674	2071
473	5	16 600	134	81	128	194	230	409	528
474	6 UND MEHR	6 696	45	42	56	86	108	181	225
475	ZUSAMMEN	669 425	6101	2767	4222	6232	8988	16702	21230

IN WOHNUNGEN

476	MIT BAD UND WC, MIT SAMMELHEIZUNG	548 621	4530	1883	2831	4012	5144	9629	11246
477	MIT BAD UND WC, OHNE SAMMELHEIZUNG	113 216	1228	701	1125	1866	3468	6681	9684
478	OHNE BAD, MIT WC IN DER WOHNUNG	5 547	292	154	223	270	296	307	206
479	MIT BAD, OHNE WC IN DER WOHNUNG	1 187	27	12	17	44	45	51	65
480	OHNE BAD, OHNE WC IN DER WOHNUNG	854	24	17	26	40	35	34	29
481	ZUSAMMEN	669 425	6101	2767	4222	6232	8988	16702	21230

DARUNTER: NICHTDEUTSCH

482	IN WOHNUNGEN	64 383	267	187	275	370	476	873	964
483	MIT BAD UND WC, MIT SAMMELHEIZUNG	15 119	73	99	136	260	405	799	1156
484	MIT BAD UND WC, OHNE SAMMELHEIZUNG	812	33	19	29	46	53	55	34
485	OHNE BAD, MIT WC IN DER WOHNUNG	97	-	2	-	6	5	8	5
486	MIT BAD, OHNE WC IN DER WOHNUNG	242	6	5	4	9	5	3	8
487	OHNE BAD, OHNE WC IN DER WOHNUNG	80 653	379	312	444	691	944	1738	2167

DARUNTER: ARBEITNEHMER

488	IN WOHNUNGEN	49 585	210	150	221	281	389	684	806
489	MIT BAD UND WC, MIT SAMMELHEIZUNG	12 326	50	84	113	217	335	654	960
490	MIT BAD UND WC, OHNE SAMMELHEIZUNG	618	29	13	23	36	42	41	28
491	OHNE BAD, MIT WC IN DER WOHNUNG	82	-	2	-	4	5	8	5
492	MIT BAD, OHNE WC IN DER WOHNUNG	154	4	3	3	8	5	2	7
493	OHNE BAD, OHNE WC IN DER WOHNUNG	62 765	293	252	360	546	776	1389	1806

HAUSHALTE IN OFFENTLICH GEFÖRDERTEN
VON ... BIS
1949 -

494	IN WOHNUNGEN	27 923	142	66	93	219	345	944	1439
495	MIT BAD UND WC, MIT SAMMELHEIZUNG	25 364	102	96	167	457	1190	2658	3859
496	MIT BAD UND WC, OHNE SAMMELHEIZUNG	448	16	24	39	43	54	43	41
497	OHNE BAD, MIT WC IN DER WOHNUNG	133	2	1	1	5	3	9	18
498	MIT BAD, OHNE WC IN DER WOHNUNG	55	-	-	1	7	15	4	10
499	OHNE BAD, OHNE WC IN DER WOHNUNG	53 923	262	187	301	731	1607	3658	5367

1958 -

500	IN WOHNUNGEN	60 119	194	82	137	204	305	637	1283
501	MIT BAD UND WC, MIT SAMMELHEIZUNG	30 717	104	76	157	208	429	996	2164
502	MIT BAD UND WC, OHNE SAMMELHEIZUNG	330	5	7	7	13	22	15	14
503	OHNE BAD, MIT WC IN DER WOHNUNG	113	5	-	1	3	3	8	5
504	MIT BAD, OHNE WC IN DER WOHNUNG	21	1	2	1	2	1	4	-
505	OHNE BAD, OHNE WC IN DER WOHNUNG	91 300	309	167	303	430	760	1660	3466

1969 -

506	IN WOHNUNGEN	39 968	74	38	77	151	137	235	442
507	MIT BAD UND WC, MIT SAMMELHEIZUNG	1 807	5	7	14	12	42	75	61
508	MIT BAD UND WC, OHNE SAMMELHEIZUNG	24	1	-	1	5	-	1	-
509	OHNE BAD, MIT WC IN DER WOHNUNG	-	-	-	-	-	-	-	-
510	MIT BAD, OHNE WC IN DER WOHNUNG	-	-	-	-	-	-	-	-
511	OHNE BAD, OHNE WC IN DER WOHNUNG	41 799	80	45	92	168	179	311	503

1979 UND

512	IN WOHNUNGEN	14 411	17	13	17	23	26	59	182
513	MIT BAD UND WC, MIT SAMMELHEIZUNG	806	1	5	2	2	6	8	12
514	MIT BAD UND WC, OHNE SAMMELHEIZUNG	5	-	-	-	-	1	-	-
515	OHNE BAD, MIT WC IN DER WOHNUNG	-	-	-	-	-	-	-	-
516	MIT BAD, OHNE WC IN DER WOHNUNG	-	-	-	-	-	-	-	-
517	OHNE BAD, OHNE WC IN DER WOHNUNG	15 222	18	18	19	25	33	67	194

1) OHNE HAUPTMIETERHAUSHALTE IN FREIZEITWOHNEINHEITEN.- 2) PERSON, DIE UEBERWIEGEND ZUM UNTERHALT DES HAUSHALTS BEITRAEGT. - 3) EINSCHL. MITHELFFENDE FAMILIENANGEHÖRIGE.- 4) EINSCHL. AUSZUBILDENDE, KAUFM./TECHN., BEAMTENANWAERTER.- 5) EINSCHL. AUSZUBILDENDE, GEWERBLICH. - 6) MIT MITTELEN DES SOZIALEN WOHNUNGSBAUS GEFOERDERT (1. FOERDERUNGSWEG).

NACH M2 - MIETPREISSTUFEN

REGIERUNGSBEZIRK DARMSTADT

EINER MONATLICHEN MIETE JE M2 VON ... BIS UNTER ... DM

5,00	5,50	6,00	6,50	7,00	7,50	8,00	8,50	9,00	9,50	10,00	11,00	12,00	LFD. NR.
9	10	11	12	13	14	15	16	17	18	19	20		

ERRICHTETEN GEBAEUDEN, WOHNUNGEN ZUSAMMEN

13213	13530	16142	15617	15797	15603	16098	13797	13347	9514	23693	14860	468
9263	9479	11085	10717	10724	10514	10485	8879	8355	6050	13652	8135	469
11912	13544	16342	16173	15898	14631	13598	11259	9980	6674	14107	7604	470
6098	7066	9075	9239	9006	8570	7970	6340	5358	3435	7087	3566	471
3690	4325	5403	5713	5480	5357	4720	4047	3355	2269	4319	2087	472
1044	1060	1293	1421	1301	1297	1231	1018	920	630	1184	578	473
371	438	490	515	442	544	532	423	413	271	562	292	474
36328	39963	48745	48678	47924	46002	44149	36884	33373	22793	50952	28987	475

20663	24851	35287	39155	41242	40853	40507	34356	31304	21549	47879	27417	476
15247	14829	13139	9301	6509	4936	3383	2370	1957	1181	2811	1441	477
290	183	185	119	117	133	185	113	63	42	164	89	478
109	73	90	82	41	57	41	26	30	12	47	18	479
19	27	44	21	15	23	33	19	19	9	51	22	480
36328	39963	48745	48678	47924	46002	44149	36884	33373	22793	50952	28987	481

1813	2148	2905	3401	3815	4086	4454	3959	3854	2757	6674	4090	482
1944	1899	1715	1260	928	786	591	403	321	190	530	247	483
54	35	32	31	25	29	22	10	14	6	35	20	484
8	6	6	8	7	6	7	4	4	-	4	3	485
1	10	13	6	5	6	17	6	8	3	22	6	486
3820	4098	4671	4706	4780	4913	5091	4382	4201	2956	7265	4366	487

WOHNUNGEN IN GEBAEUDEN
... ERRICHTET
1957

2154	2959	3399	3143	3288	2706	2160	1411	828	397	589	201	494
5112	4003	2865	1529	913	520	350	222	136	59	133	52	495
31	21	11	11	10	5	9	5	1	1	7	3	496
26	17	15	9	1	1	2	3	-	1	2	-	497
2	4	1	2	1	1	-	-	-	-	-	1	498
7325	7004	6291	4694	4213	3233	2521	1641	965	458	731	257	499

1968

2694	4132	7223	8755	8202	6702	5519	3849	2872	1733	2062	738	500
5244	6380	5671	3807	1980	1158	593	338	196	111	160	61	501
17	11	12	9	4	13	27	46	7	2	11	12	502
10	10	23	18	3	4	1	4	1	1	1	-	503
2	-	-	2	-	-	1	-	-	-	-	-	504
7967	10533	12929	12591	10189	7877	6141	4237	3076	1847	2234	811	505

1978

750	1291	1997	2743	3534	4174	4679	4249	3895	2918	4661	1704	506
129	179	267	191	200	211	77	75	66	39	43	20	507
2	-	3	1	-	1	-	1	-	-	-	1	508
-	-	-	-	-	-	-	-	-	-	-	-	509
-	-	-	-	-	-	-	-	-	-	-	-	510
881	1470	2267	2935	3734	4386	4756	4325	3961	2957	4704	1725	511

SPAETER

555	881	1179	1699	1894	1749	1692	1309	1039	584	649	227	512
23	34	51	59	155	269	61	45	8	6	11	9	513
1	-	-	-	1	-	-	-	-	-	-	-	514
-	-	-	-	-	-	-	-	-	-	-	-	515
-	-	-	-	-	-	-	-	-	-	-	-	516
579	915	1230	1758	2050	2018	1753	1354	1047	590	660	236	517

REGIERUNGSBEZIRK GIESSEN

NOCH: 10. HAUPTMIETERHAUSHALTE IN WOHNUNGEN

LFD. NR.	GEGENSTAND DER NACHWEISUNG	DARUNTER MIT							
		HAUPT- MIETER- HAUSHALTE	INS- GESAMT 1)	2,00	2,50	3,00	3,50	4,00	4,50
		1	2	3	4	5	6	7	8
01	BEZUGSPERSON 2) DES HAUSHALTS IST SELBSTSTÄNDIGER 3) MIT ... PERSONEN	1 718	28	21	31	47	49	80	64
02	DARUNTER WEIBLICH	522	9	9	9	11	11	22	19
03	2	1 693	34	16	37	46	51	94	102
04	3	1 384	35	28	28	40	53	94	76
05	4	1 235	41	29	29	46	58	94	76
06	5	350	10	12	13	13	16	26	16
07	6 UND MEHR	122	6	3	5	1	5	8	4
08	ZUSAMMEN	6 502	154	109	143	193	232	396	338
09	IN WOHNUNGEN								
10	MIT BAD UND WC, MIT SAMMELHEIZUNG	5 161	114	76	99	146	158	303	240
11	MIT BAD UND WC, OHNE SAMMELHEIZUNG	1 101	33	24	37	41	61	85	94
12	OHNE BAD, MIT WC IN DER WOHNUNG	139	6	6	5	2	5	4	1
13	MIT BAD, OHNE WC IN DER WOHNUNG	47	-	1	2	2	6	4	1
14	OHNE BAD, OHNE WC IN DER WOHNUNG	54	1	2	-	2	2	-	2
	ZUSAMMEN	6 502	154	109	143	193	232	396	338
15	BEAMTER / ANGESTELLTER 4) MIT ... PERS.	15 749	146	78	156	271	305	600	661
16	DARUNTER WEIBLICH	8 639	83	36	79	137	164	316	383
17	2	13 635	268	128	236	342	452	731	797
18	3	9 918	321	129	206	287	416	595	613
19	4	6 914	260	132	185	259	304	454	423
20	5	1 695	51	32	48	73	75	120	113
21	6 UND MEHR	423	13	13	12	14	23	40	28
22	ZUSAMMEN	48 334	1059	512	843	1246	1575	2540	2635
23	IN WOHNUNGEN								
24	MIT BAD UND WC, MIT SAMMELHEIZUNG	39 127	777	357	554	872	1101	1821	1915
25	MIT BAD UND WC, OHNE SAMMELHEIZUNG	7 975	218	124	246	337	426	668	686
26	OHNE BAD, MIT WC IN DER WOHNUNG	806	49	21	30	24	28	26	20
27	MIT BAD, OHNE WC IN DER WOHNUNG	222	10	6	11	10	13	19	12
28	OHNE BAD, OHNE WC IN DER WOHNUNG	204	5	4	2	3	7	6	2
	ZUSAMMEN	48 334	1059	512	843	1246	1575	2540	2635
29	ARBEITER 5) MIT ... PERSONEN	8 272	157	144	178	237	329	452	510
30	DARUNTER WEIBLICH	2 371	43	32	28	68	94	113	154
31	2	11 654	276	159	269	373	567	866	952
32	3	10 561	302	171	301	428	544	783	817
33	4	7 565	267	168	261	347	438	582	630
34	5	2 540	79	43	100	137	183	203	236
35	6 UND MEHR	1 527	52	48	71	112	104	141	127
36	ZUSAMMEN	42 119	1133	733	1180	1634	2165	3027	3272
37	IN WOHNUNGEN								
38	MIT BAD UND WC, MIT SAMMELHEIZUNG	26 401	552	282	480	703	1011	1477	1595
39	MIT BAD UND WC, OHNE SAMMELHEIZUNG	13 730	426	342	561	821	1032	1449	1592
40	OHNE BAD, MIT WC IN DER WOHNUNG	1 341	99	81	100	81	78	72	54
41	MIT BAD, OHNE WC IN DER WOHNUNG	282	21	11	16	10	27	16	21
42	OHNE BAD, OHNE WC IN DER WOHNUNG	365	35	17	23	19	17	13	10
	ZUSAMMEN	42 119	1133	733	1180	1634	2165	3027	3272
43	NICHTERWERBSTÄTIGER MIT ... PERSONEN	47 165	1573	692	1015	1345	1622	2393	2416
44	DARUNTER WEIBLICH	35 532	1297	532	826	1073	1328	1938	1936
45	2	22 248	950	324	393	598	822	1280	1453
46	3	4 034	73	43	89	111	159	238	277
47	4	1 666	28	21	35	57	64	97	134
48	5	648	4	6	19	25	32	45	38
49	6 UND MEHR	440	9	5	14	15	20	17	26
50	ZUSAMMEN	76 201	2637	1091	1565	2151	2719	4070	4344
51	IN WOHNUNGEN								
52	MIT BAD UND WC, MIT SAMMELHEIZUNG	51 106	1475	451	714	1062	1403	2100	2145
53	MIT BAD UND WC, OHNE SAMMELHEIZUNG	19 272	703	419	593	818	1124	1767	2090
54	OHNE BAD, MIT WC IN DER WOHNUNG	4 539	350	163	198	206	144	166	81
55	MIT BAD, OHNE WC IN DER WOHNUNG	457	25	11	27	28	27	21	17
56	OHNE BAD, OHNE WC IN DER WOHNUNG	827	84	47	33	37	21	16	11
	ZUSAMMEN	76 201	2637	1091	1565	2151	2719	4070	4344
57	INSGESAMT MIT ... PERSONEN	72 904	1904	935	1380	1900	2305	3525	3651
58	DARUNTER WEIBLICH	47 064	1432	609	942	1289	1597	2389	2492
59	2	49 230	1528	627	935	1359	1892	2971	3304
60	3	25 897	731	371	624	866	1172	1710	1783
61	4	17 380	596	350	510	709	864	1227	1263
62	5	5 233	144	93	180	248	306	394	403
63	6 UND MEHR	2 512	80	69	102	142	152	206	185
64	ZUSAMMEN	173 156	4983	2445	3731	5224	6691	10033	10589
65	IN WOHNUNGEN								
66	MIT BAD UND WC, MIT SAMMELHEIZUNG	121 795	2918	1166	1847	2783	3673	5701	5895
67	MIT BAD UND WC, OHNE SAMMELHEIZUNG	42 078	1380	909	1437	2017	2643	3969	4462
68	OHNE BAD, MIT WC IN DER WOHNUNG	6 825	504	271	333	313	255	268	156
69	MIT BAD, OHNE WC IN DER WOHNUNG	1 008	56	29	56	50	73	60	51
70	OHNE BAD, OHNE WC IN DER WOHNUNG	1 450	125	70	58	61	47	35	25
	ZUSAMMEN	173 156	4983	2445	3731	5224	6691	10033	10589

1) OHNE HAUPTMIETERHAUSHALTE IN FREIZEITWOHNEINHEITEN. - 2) PERSON, DIE UEBERWIEGEND ZUM UNTERHALT DES HAUSHALTS BEITRÄGT. - 3) EINSCHL. MITHELFFENDE FAMILIENANGEHÖRIGE. - 4) EINSCHL. AUSZUBILDENDE, KAUFM./TECHN., BEAMTENANWÄRTER. - 5) EINSCHL. AUSZUBILDENDE, GEWERBLICH. - 6) MIT MITTELEN DES SOZIALEN WOHNUNGSBAUS GEFÖRDERT (1. FÖRDERUNGSWEG).

NACH M2 - MIETPREISSTUFEN												REGIERUNGSBEZIRK GIESSEN	
EINER MONATLICHEN MIETE JE M2 VON ... BIS UNTER ... DM													
5,00	5,50	6,00	6,50	7,00	7,50	8,00	8,50	9,00	9,50	10,00	11,00	12,00	LFD. NR.
107	87	97	91	85	94	71	49	54	30	92	44	01	
28	22	31	24	27	28	17	13	13	8	24	19	02	
163	114	131	107	98	69	72	51	41	24	61	16	03	
136	93	112	89	81	61	43	49	27	14	41	16	04	
91	86	86	71	58	44	43	31	20	12	40	12	05	
23	24	22	22	21	18	16	10	10	2	10	1	06	
11	6	4	10	7	4	2	4	4	-	2	1	07	
531	410	452	390	350	290	247	194	156	82	246	90	08	
404	314	378	327	304	251	234	172	133	71	214	74	09	
115	86	67	53	39	36	10	19	17	8	26	9	10	
5	4	3	7	4	2	2	3	4	3	3	2	11	
7	4	2	1	3	-	1	-	1	-	2	-	12	
-	2	2	2	-	1	-	-	1	-	1	5	13	
531	410	452	390	350	290	247	194	156	82	246	90	14	
1062	972	1100	1011	985	931	884	667	603	351	995	592	15	
626	571	668	583	604	551	492	368	331	209	524	319	16	
1311	1231	1241	1134	942	769	621	499	327	158	397	166	17	
1010	881	900	769	616	462	362	253	175	81	158	56	18	
619	588	639	500	408	301	212	147	102	48	92	34	19	
176	142	124	148	87	73	67	40	21	15	29	11	20	
39	24	40	26	16	24	22	5	7	5	3	5	21	
4217	3838	4044	3588	3054	2560	2168	1611	1235	658	1674	864	22	
3213	3083	3401	3154	2757	2313	1958	1481	1119	597	1477	773	23	
952	724	598	400	266	219	188	111	98	47	164	63	24	
32	16	27	19	15	15	15	13	10	7	19	23	25	
14	12	12	10	12	7	4	3	3	5	8	2	26	
6	3	6	5	4	6	3	3	5	2	6	3	27	
4217	3838	4044	3588	3054	2560	2168	1611	1235	658	1674	864	28	
678	561	553	424	400	342	325	236	193	102	353	183	29	
204	183	167	131	115	104	96	62	51	34	90	62	30	
1265	1060	986	750	647	444	405	253	187	104	181	73	31	
1120	1032	872	664	519	403	309	207	116	63	146	24	32	
814	635	580	428	334	269	221	107	70	29	49	22	33	
253	225	229	161	127	95	77	38	27	23	20	9	34	
162	119	147	86	80	64	55	32	14	13	18	6	35	
4292	3632	3367	2513	2107	1617	1392	873	607	334	767	317	36	
2346	2232	2259	1966	1732	1373	1183	746	509	286	613	252	37	
1856	1334	1051	510	342	222	179	112	77	46	99	37	38	
49	35	37	21	20	12	23	10	10	2	19	19	39	
29	25	15	7	10	6	4	3	2	-	6	3	40	
12	6	5	9	3	4	3	2	9	-	30	6	41	
4292	3632	3367	2513	2107	1617	1392	873	607	334	767	317	42	
3141	2465	2367	2033	1751	1553	1384	1026	781	566	1565	894	43	
2500	1922	1851	1526	1346	1141	974	687	487	384	877	464	44	
1833	1518	1447	1106	850	695	552	376	257	152	293	117	45	
391	350	353	272	262	201	167	102	65	43	105	36	46	
154	130	179	144	108	93	66	49	34	21	28	17	47	
76	39	72	52	45	28	35	17	15	10	15	5	48	
38	32	34	39	31	34	15	16	7	8	13	7	49	
5633	4534	4452	3646	3047	2604	2219	1586	1159	800	2019	1076	50	
3281	3020	3243	2929	2592	2238	1900	1411	996	727	1720	886	51	
2212	1424	1117	643	397	322	257	132	128	55	204	122	52	
112	62	62	49	40	29	55	29	26	11	64	43	53	
14	18	17	10	12	9	3	8	7	5	17	4	54	
14	10	13	15	6	6	4	6	2	2	14	21	55	
5633	4534	4452	3646	3047	2604	2219	1586	1159	800	2019	1076	56	
4988	4085	4117	3559	3221	2920	2664	1978	1631	1049	3005	1713	57	
3358	2698	2717	2264	2092	1824	1579	1130	882	635	1515	864	58	
4572	3923	3805	3097	2537	1977	1650	1179	812	438	932	372	59	
2657	2356	2237	1794	1478	1127	881	611	383	201	450	132	60	
1678	1439	1484	1143	908	707	542	334	226	110	209	85	61	
528	430	447	383	280	214	195	105	73	50	74	26	62	
250	181	225	161	134	126	94	57	32	26	36	19	63	
14673	12414	12315	10137	8558	7071	6026	4264	3157	1874	4706	2347	64	
9244	8649	9281	8376	7385	6175	5275	3810	2757	1681	4024	1985	65	
5135	3568	2833	1606	1044	799	634	374	320	156	493	231	66	
198	117	129	96	79	58	95	55	50	23	105	87	67	
64	59	46	28	37	22	12	14	13	10	33	9	68	
32	21	26	31	13	17	10	11	17	4	51	35	69	
14673	12414	12315	10137	8558	7071	6026	4264	3157	1874	4706	2347	70	

REGIERUNGSBEZIRK GIESSEN

NOCH: 10. HAUPTMIETERHAUSHALTE IN WOHNUNGEN

LFD.NR.	GEGENSTAND DER NACHWEISUNG	HAUPT- MIETER- HAUSHALTE	INS- GESAMT 1)	DARUNTER MIT							
				UNTER	2,00	2,50	3,00	3,50	4,00	4,50	5,00
				1	2	3	4	5	6	7	8
71	NOCH: INSGESAMT										
72	DARUNTER: NICHTDEUTSCH										
73	IN WOHNUNGEN										
74	MIT BAD UND WC, MIT SAMMELHEIZUNG	7 179	79	83	119	157	244	355	311		
75	MIT BAD UND WC, OHNE SAMMELHEIZUNG	4 829	103	127	232	320	363	574	616		
76	OHNE BAD, MIT WC IN DER WOHNUNG	438	29	37	61	45	26	34	16		
77	MIT BAD, OHNE WC IN DER WOHNUNG	79	9	7	5	3	8	3	3		
78	OHNE BAD, OHNE WC IN DER WOHNUNG	209	12	8	13	10	11	5	5		
79	ZUSAMMEN	12 734	232	262	430	535	652	971	951		
80	DARUNTER: ARBEITNEHMER										
81	IN WOHNUNGEN										
82	MIT BAD UND WC, MIT SAMMELHEIZUNG	4 757	57	67	94	108	193	267	258		
83	MIT BAD UND WC, OHNE SAMMELHEIZUNG	3 982	91	115	200	278	312	491	509		
84	OHNE BAD, MIT WC IN DER WOHNUNG	334	23	30	50	39	22	28	11		
85	MIT BAD, OHNE WC IN DER WOHNUNG	61	8	6	5	2	5	3	2		
86	OHNE BAD, OHNE WC IN DER WOHNUNG	144	11	6	12	9	9	5	4		
87	ZUSAMMEN	9 278	190	224	361	436	541	794	784		
88	HAUSHALTE IN BIS 1948 ERRICHTETEN GEBAEUDEN,										
89	ZUSAMMEN	557	16	10	12	22	15	44	29		
90	BEZUGSPERSON 2) DES HAUSHALTS IST										
91	SELBSTAENDIGER 3) MIT ... PERSONEN										
92	1	636	14	10	15	23	26	34	24		
93	DARUNTER WEIBLICH	192	1	4	4	3	7	9	6		
94	2	540	11	7	22	21	13	39	37		
95	3	444	15	13	14	19	23	43	26		
96	4	458	16	15	15	26	32	44	28		
97	5	135	7	6	5	7	9	10	6		
98	6 UND MEHR	62	4	2	5	1	5	3	1		
99	ZUSAMMEN	2 275	67	53	76	97	108	173	122		
100	IN WOHNUNGEN										
101	MIT BAD UND WC, MIT SAMMELHEIZUNG	1 537	44	33	46	64	54	122	79		
102	MIT BAD UND WC, OHNE SAMMELHEIZUNG	566	18	14	25	29	45	45	40		
103	OHNE BAD, MIT WC IN DER WOHNUNG	91	4	3	5	-	3	2	-		
104	MIT BAD, OHNE WC IN DER WOHNUNG	36	-	1	-	2	6	4	1		
105	OHNE BAD, OHNE WC IN DER WOHNUNG	45	1	2	-	2	2	-	2		
106	ZUSAMMEN	2 275	67	53	76	97	108	173	122		
107	BEAMTER / ANGESTELLTER 4) MIT ... PERS.										
108	1	4 426	64	41	79	128	128	194	182		
109	DARUNTER WEIBLICH	2 279	36	17	39	61	62	91	113		
110	2	3 456	115	54	120	147	182	231	228		
111	3	2 594	140	62	97	133	155	206	170		
112	4	1 947	104	53	74	131	121	167	128		
113	5	594	13	17	28	34	42	54	50		
114	6 UND MEHR	155	6	10	1	8	10	22	13		
115	ZUSAMMEN	13 172	442	237	399	581	638	874	771		
116	IN WOHNUNGEN										
117	MIT BAD UND WC, MIT SAMMELHEIZUNG	8 847	273	135	217	320	361	551	530		
118	MIT BAD UND WC, OHNE SAMMELHEIZUNG	3 555	132	82	154	239	242	294	226		
119	OHNE BAD, MIT WC IN DER WOHNUNG	473	27	12	19	12	21	11	5		
120	MIT BAD, OHNE WC IN DER WOHNUNG	161	8	5	8	8	11	16	9		
121	OHNE BAD, OHNE WC IN DER WOHNUNG	136	2	3	1	2	3	2	1		
122	ZUSAMMEN	13 172	442	237	399	581	638	874	771		
123	ARBEITER 5) MIT ... PERSONEN										
124	1	2 798	85	81	93	126	142	164	166		
125	DARUNTER WEIBLICH	725	26	14	17	40	41	36	43		
126	2	3 378	137	89	151	174	240	329	261		
127	3	3 166	132	98	160	221	247	288	224		
128	4	2 444	110	94	141	189	211	237	199		
129	5	958	49	34	68	87	100	99	98		
130	6 UND MEHR	680	41	34	54	85	58	87	58		
131	ZUSAMMEN	13 424	554	430	667	882	998	1204	1006		
132	IN WOHNUNGEN										
133	MIT BAD UND WC, MIT SAMMELHEIZUNG	6 435	177	122	187	271	346	497	482		
134	MIT BAD UND WC, OHNE SAMMELHEIZUNG	5 689	270	231	393	532	566	626	470		
135	OHNE BAD, MIT WC IN DER WOHNUNG	824	59	53	55	53	50	54	30		
136	MIT BAD, OHNE WC IN DER WOHNUNG	214	17	11	15	8	23	15	15		
137	OHNE BAD, OHNE WC IN DER WOHNUNG	262	31	13	17	18	13	12	9		
138	ZUSAMMEN	13 424	554	430	667	882	998	1204	1006		

1) OHNE HAUPTMIETERHAUSHALTE IN FREIZEITWOHNEINHEITEN. - 2) PERSON, DIE UEBERWIEGEND ZUM UNTERHALT DES HAUSHALTS BEITRAEGT. - 3) EINSCHL. MITHELFFENDE FAMILIENANGEHOERIGE. - 4) EINSCHL. AUSZUBILDENDE, KAUFM./TECHN., BEAMTENANWAERTER. - 5) EINSCHL. AUSZUBILDENDE, GEWERBLICH. - 6) MIT MITTELEN DES SOZIALEN WOHNUNGSBAUS GEFOERDERT (1. FOERDERUNGSWEG).

NACH M2 - MIETPREISSTUFEN

REGIERUNGSBEZIRK GIESSEN

EINER MONATLICHEN MIETE JE M2 VON ... BIS UNTER ... DM																I
I	I	I	I	I	I	I	I	I	I	I	I	I	I	I	I	I
5,00	5,50	6,00	6,50	7,00	7,50	8,00	8,50	9,00	9,50	10,00	11,00	12,00				LFD. NR.
I	I	I	I	I	I	I	I	I	I	I	I	I	I	I	I	I
I	I	I	I	I	I	I	I	I	I	I	I	I	I	I	I	I
I	I	I	I	I	I	I	I	I	I	I	I	I	I	I	I	I
I	I	I	I	I	I	I	I	I	I	I	I	I	I	I	I	I
I	I	I	I	I	I	I	I	I	I	I	I	I	I	I	I	I
9	10	11	12	13	14	15	16	17	18	19	20					

INSGESAMT

524	529	552	549	494	449	399	261	197	156	337	169	71
677	465	462	186	121	86	61	37	25	16	43	24	72
23	13	18	5	13	6	7	4	2	1	12	6	73
10	7	4	2	2	2	2	-	-	1	1	-	74
4	2	2	4	-	2	2	-	9	-	24	6	75
1238	1016	1038	746	630	545	471	302	233	174	417	205	76
396	394	421	371	328	319	265	156	121	95	191	82	77
570	386	397	149	100	62	48	27	17	14	28	10	78
17	10	15	4	12	5	6	3	1	-	8	3	79
9	5	4	2	-	2	1	-	-	1	1	-	80
3	2	2	4	-	1	2	-	9	-	23	3	81
995	797	839	530	440	389	322	186	148	110	251	98	82

WOHNUNGEN OEFFENTLICH GEFÖRDERT 6)

52	40	40	37	32	21	17	7	5	8	4	8	83
----	----	----	----	----	----	----	---	---	---	---	---	----

WOHNUNGEN NICHT OEFFENTLICH GEFÖRDERT

37	40	40	31	30	22	13	11	16	9	31	17	84
9	9	12	9	12	8	3	4	4	1	6	9	85
54	26	30	22	23	15	14	13	10	5	13	4	86
38	22	31	25	15	13	6	10	8	3	8	5	87
35	27	25	20	13	7	9	3	5	3	10	5	88
12	7	5	4	4	5	3	3	1	1	2	-	89
8	3	1	3	3	1	-	3	2	-	-	1	90
184	125	132	105	88	63	45	43	42	21	64	32	91
132	87	96	75	63	52	40	34	27	17	45	19	92
45	29	32	25	19	9	3	7	9	2	17	6	93
4	4	2	3	4	1	1	2	4	2	1	2	94
3	3	2	1	2	-	1	-	1	-	1	-	95
-	2	-	1	-	1	-	-	1	-	-	5	96
184	125	132	105	88	63	45	43	42	21	64	32	97
343	248	300	252	226	219	216	141	136	73	260	149	98
200	131	175	132	122	118	103	69	66	44	129	71	99
320	249	246	213	167	136	110	78	63	25	75	24	100
230	192	157	113	74	76	55	34	22	15	35	16	101
163	128	111	81	75	49	27	19	25	7	14	5	102
68	47	30	36	19	17	10	12	6	3	2	3	103
9	6	7	8	6	13	6	2	-	1	2	-	104
1133	870	851	703	567	510	424	286	252	124	388	197	105
802	646	629	537	451	394	323	214	189	95	271	142	106
302	206	198	144	94	98	89	60	51	21	94	31	107
13	9	11	11	9	10	8	10	7	5	13	20	108
12	8	9	8	9	3	3	2	3	3	6	2	109
4	1	4	3	4	5	1	-	2	-	4	2	110
1133	870	851	703	567	510	424	286	252	124	388	197	111
205	165	141	117	106	99	100	61	46	29	96	67	112
56	39	32	26	27	27	17	16	11	8	24	28	113
312	213	217	135	116	81	73	37	40	17	37	11	114
302	202	168	111	95	77	55	27	19	9	36	8	115
250	118	100	79	42	39	45	19	13	3	14	9	116
80	56	48	33	20	12	15	5	6	7	7	3	117
64	45	43	19	10	14	7	11	-	2	6	3	118
1213	799	717	494	389	322	295	160	124	67	196	101	119
632	451	394	309	266	214	182	91	82	49	121	65	120
524	307	281	167	106	93	91	59	35	18	52	17	121
31	21	27	11	9	8	16	7	4	-	11	15	122
18	17	12	5	6	3	3	3	1	-	4	-	123
8	3	3	2	2	4	3	-	2	-	8	4	124
1213	799	717	494	389	322	295	160	124	67	196	101	125

REGIERUNGSBEZIRK GIESSEN

NOCH: 10. HAUPTMIETERHAUSHALTE IN WOHNUNGEN

LFD. NR.	GEGENSTAND DER NACHWEISUNG	DARUNTER MIT							
		HAUPT- MIETER- HAUSHALTE	UNTER 2,00	2,00 I	2,50 I	3,00 I	3,50 I	4,00 I	4,50 I
		INS- GESAMT 1)	2,00	2,50	3,00	3,50	4,00	4,50	5,00
			1	2	3	4	5	6	7

		NOCH: HAUSHALTE IN BIS 1948 ERRICHTETEN GEBAEUDEN,							
126	NICHTERWERBSTAETIGER MIT ... PERSONEN	I	15 506	821	380	482	649	646	775
127	1 DARUNTER WEIBLICH	I	11 564	669	292	374	521	519	635
128	2	I	6 869	405	190	222	296	373	445
129	3	I	1 211	35	29	52	67	76	103
130	4	I	487	16	9	19	40	30	48
131	5	I	191	3	4	13	13	17	21
132	6 UND MEHR	I	135	7	2	10	11	13	7
133	ZUSAMMEN	I	24 399	1287	614	798	1076	1155	1399
134	IN WOHNUNGEN	I							
135	MIT BAD UND WC, MIT SAMMELHEIZUNG	I	12 346	516	181	231	381	477	634
136	MIT BAD UND WC, OHNE SAMMELHEIZUNG	I	8 117	437	283	394	519	554	633
137	OHNE BAD, MIT WC IN DER WOHNUNG	I	2 969	244	107	123	135	85	106
138	MIT BAD, OHNE WC IN DER WOHNUNG	I	315	17	7	22	21	24	13
139	OHNE BAD, OHNE WC IN DER WOHNUNG	I	652	73	36	28	20	15	13
	ZUSAMMEN	I	24 399	1287	614	798	1076	1155	1399
140	INSGESAMT	I							
141	MIT ... PERSONEN	I	23 366	984	512	669	926	942	1167
142	1 DARUNTER WEIBLICH	I	14 760	732	327	434	625	629	771
143	2	I	14 243	668	340	515	638	808	1044
144	3	I	7 415	322	202	323	440	501	640
145	4	I	5 336	246	171	249	386	394	496
146	5	I	1 878	72	61	114	141	168	184
147	6 UND MEHR	I	1 032	58	48	70	105	86	119
	ZUSAMMEN	I	53 270	2350	1334	1940	2636	2899	3650
148	IN WOHNUNGEN	I							
149	MIT BAD UND WC, MIT SAMMELHEIZUNG	I	29 165	1010	471	681	1036	1238	1804
150	MIT BAD UND WC, OHNE SAMMELHEIZUNG	I	17 927	857	610	966	1319	1405	1598
151	OHNE BAD, MIT WC IN DER WOHNUNG	I	4 357	334	175	202	200	159	173
152	MIT BAD, OHNE WC IN DER WOHNUNG	I	726	42	24	45	39	64	48
153	OHNE BAD, OHNE WC IN DER WOHNUNG	I	1 095	107	54	46	42	33	27
	ZUSAMMEN	I	53 270	2350	1334	1940	2636	2899	3650
154	DARUNTER: NICHTDEUTSCH	I							
155	IN WOHNUNGEN	I							
156	MIT BAD UND WC, MIT SAMMELHEIZUNG	I	1 878	25	46	58	69	115	159
157	MIT BAD UND WC, OHNE SAMMELHEIZUNG	I	2 122	78	98	189	240	219	260
158	OHNE BAD, MIT WC IN DER WOHNUNG	I	284	19	27	39	30	19	29
159	MIT BAD, OHNE WC IN DER WOHNUNG	I	69	9	7	5	3	7	3
	OHNE BAD, OHNE WC IN DER WOHNUNG	I	144	12	8	12	9	9	5
	ZUSAMMEN	I	4 497	143	186	303	351	369	456
160	DARUNTER: ARBEITNEHMER	I							
161	IN WOHNUNGEN	I							
162	MIT BAD UND WC, MIT SAMMELHEIZUNG	I	1 325	17	39	47	51	91	119
163	MIT BAD UND WC, OHNE SAMMELHEIZUNG	I	1 772	71	88	162	207	185	228
164	OHNE BAD, MIT WC IN DER WOHNUNG	I	211	14	23	30	25	17	25
165	MIT BAD, OHNE WC IN DER WOHNUNG	I	55	8	6	5	2	4	3
	OHNE BAD, OHNE WC IN DER WOHNUNG	I	86	11	6	11	8	8	5
	ZUSAMMEN	I	3 449	121	162	255	293	305	380
166	BEZUGSPERSON 2) DES HAUSHALTS IST	I							
167	SELBSTAENDIGER 3) MIT ... PERSONEN	I							
168	1	I	646	14	10	15	23	26	36
169	2 DARUNTER WEIBLICH	I	194	1	4	4	3	7	9
170	3	I	543	11	7	23	21	13	39
171	4	I	448	15	13	14	19	23	43
172	5	I	461	16	15	15	26	32	44
173	6 UND MEHR	I	138	7	6	5	7	9	11
	ZUSAMMEN	I	2 300	67	53	77	97	108	176
174	IN WOHNUNGEN	I							
175	MIT BAD UND WC, MIT SAMMELHEIZUNG	I	1 559	44	33	46	64	54	125
176	MIT BAD UND WC, OHNE SAMMELHEIZUNG	I	567	18	14	26	29	43	45
177	OHNE BAD, MIT WC IN DER WOHNUNG	I	93	4	3	5	-	3	2
178	MIT BAD, OHNE WC IN DER WOHNUNG	I	36	-	1	-	2	6	4
179	OHNE BAD, OHNE WC IN DER WOHNUNG	I	45	1	2	-	2	2	-
	ZUSAMMEN	I	2 300	67	53	77	97	108	176
180	BEAMTER / ANGESTELLTER 4) MIT ... PERS.	I							
181	1	I	4 481	64	42	79	130	128	195
182	2 DARUNTER WEIBLICH	I	2 305	36	17	39	63	62	91
183	3	I	3 487	116	54	121	147	182	236
184	4	I	2 608	140	63	98	133	156	206
185	5	I	1 957	104	54	74	132	121	169
186	6 UND MEHR	I	597	13	17	28	34	42	56
187	ZUSAMMEN	I	13 287	443	240	402	584	639	884
188	IN WOHNUNGEN	I							
189	MIT BAD UND WC, MIT SAMMELHEIZUNG	I	8 938	274	138	218	322	362	559
190	MIT BAD UND WC, OHNE SAMMELHEIZUNG	I	3 574	132	82	156	240	242	296
191	OHNE BAD, MIT WC IN DER WOHNUNG	I	478	27	12	19	12	21	11
192	MIT BAD, OHNE WC IN DER WOHNUNG	I	161	8	5	8	8	11	16
193	OHNE BAD, OHNE WC IN DER WOHNUNG	I	136	2	3	1	2	3	2
	ZUSAMMEN	I	13 287	443	240	402	584	639	884

1) OHNE HAUPTMIETERHAUSHALTE IN FREIZEITWOHNEINHEITEN.- 2) PERSON, DIE UEBERWIEGEND ZUM UNTERHALT DES HAUSHALTS BEITRAEGT. - 3) EINSCHL. MITHELFFENDE FAMILIENANGEHOERIGE.- 4) EINSCHL. AUSZUBILDENDE, KAUFM./TECHN., BEAMTENANWAERTER.- 5) EINSCHL. AUSZUBILDENDE, GEWERBLICH. - 6) MIT MITTELEN DES SOZIALEN WOHNUNGSBAUS GEFÖRDERT (1. FÖRDERUNGSWEG).

NACH M2 - MIETPREISSTUFEN

REGIERUNGSBEZIRK GIESSEN

EINER MONATLICHEN MIETE JE M2 VON ... BIS UNTER ... DM

5,00	5,50	6,00	6,50	7,00	7,50	8,00	8,50	9,00	9,50	10,00	11,00	LFD.
5,50	6,00	6,50	7,00	7,50	8,00	8,50	9,00	9,50	10,00	11,00	12,00	NR.
9	10	11	12	13	14	15	16	17	18	19	20	

WOHNUNGEN NICHT OEFFENTLICH GEFOERDERT

741	529	488	416	331	305	291	242	209	125	465	264	126
538	372	330	268	220	186	159	139	110	71	231	127	127
395	254	218	144	128	108	77	48	50	25	69	35	128
97	73	72	56	36	29	32	20	15	10	25	10	129
43	31	28	26	19	16	13	9	8	5	2	4	130
22	11	12	7	11	4	9	1	-	2	-	1	131
17	6	7	10	5	6	3	2	1	-	2	1	132
1315	904	825	659	530	468	425	322	283	167	563	315	133

722	526	483	425	348	324	276	231	183	122	367	212	134
507	327	281	191	143	117	114	61	78	30	129	62	135
69	34	40	30	25	18	31	20	18	10	48	27	136
7	11	12	5	8	6	2	4	3	3	13	2	137
10	6	9	8	6	3	2	6	1	2	6	12	138
1315	904	825	659	530	468	425	322	283	167	563	315	139

1326	982	969	816	693	645	620	455	407	236	852	497	140
803	551	549	435	381	339	282	228	191	124	390	235	141
1081	742	711	514	434	340	274	176	163	72	194	74	142
667	489	428	305	220	195	148	91	64	37	104	39	143
491	304	264	206	149	111	94	50	51	18	40	23	144
182	121	95	80	54	38	37	21	13	13	11	7	145
98	60	58	40	24	34	16	18	3	3	10	5	146
3845	2698	2525	1961	1574	1363	1189	811	701	379	1211	645	147

2288	1710	1602	1346	1128	984	821	570	481	283	804	438	148
1378	869	792	527	362	317	297	187	173	71	292	116	149
117	68	80	55	47	37	56	39	33	17	73	64	150
40	39	35	19	25	12	9	9	8	6	24	4	151
22	12	16	14	12	13	6	6	6	2	18	23	152
3845	2698	2525	1961	1574	1363	1189	811	701	379	1211	645	153

177	138	123	98	92	91	72	50	36	24	58	41	154
215	109	119	67	47	39	34	19	13	3	23	16	155
18	9	12	3	5	4	5	1	1	-	7	4	156
7	7	4	2	2	-	2	-	-	1	1	-	157
3	1	2	-	-	1	2	-	2	-	2	3	158
420	264	260	170	146	135	115	70	52	28	91	64	159

131	109	94	77	56	66	51	23	21	16	36	19	160
182	88	104	57	40	30	27	15	8	3	16	6	161
12	7	10	3	4	3	4	1	1	-	3	2	162
7	5	4	2	-	-	1	-	-	1	1	-	163
3	1	2	-	-	1	2	-	2	-	2	1	164
335	210	214	139	100	100	85	39	32	20	58	28	165

ERRICHTETEN GEBAEUDEN, WOHNUNGEN ZUSAMMEN

37	40	40	31	30	23	14	11	16	9	31	18	166
9	9	12	9	12	9	3	4	4	1	6	9	167
54	26	30	22	24	15	14	13	10	5	13	4	168
39	22	31	27	15	13	6	10	8	3	8	5	169
35	27	25	22	14	7	9	3	5	3	10	5	170
13	7	5	4	4	5	3	3	1	1	2	-	171
8	3	1	3	4	1	-	3	2	-	-	1	172
186	125	132	109	91	64	47	43	42	21	64	33	173

134	87	96	78	66	53	42	34	27	17	45	20	174
45	29	32	25	19	9	3	7	9	2	17	6	175
4	4	2	4	4	1	1	2	4	2	1	2	176
3	3	2	1	2	-	1	-	1	-	1	-	177
-	2	-	1	-	1	-	-	1	-	-	5	178
186	125	132	109	91	64	47	43	42	21	64	33	179

347	250	309	256	228	225	221	141	138	74	261	150	180
200	133	181	134	123	121	105	69	44	129	71	181	
323	252	250	168	158	111	79	63	26	75	24	182	
251	195	158	115	77	76	55	34	22	15	35	16	183
164	130	111	82	77	49	27	19	25	7	14	5	184
68	48	30	36	19	17	10	12	6	3	2	3	185
9	6	7	8	6	13	6	2	-	1	2	-	186
1142	881	865	715	575	518	430	287	254	126	389	198	187

807	653	642	549	456	401	329	215	191	97	272	143	188
304	210	199	144	97	99	89	60	51	21	94	31	189
15	9	11	11	9	10	8	10	7	5	13	20	190
12	8	9	8	9	3	3	2	3	3	6	2	191
4	1	4	3	4	5	1	-	2	-	4	2	192
1142	881	865	715	575	518	430	287	254	126	389	198	193

REGIERUNGSBEZIRK GIESSEN

NOCH: 10. HAUPTMIETERHAUSHALTE IN WOHNUNGEN

LFD. NR.	GEGENSTAND DER NACHWEISUNG	HAUPT-MIETER-HAUSHALTE	DARUNTER MIT							
			UNTER 2,00	2,00 I 2,50	2,50 I 3,00	3,00 I 3,50	3,50 I 4,00	4,00 I 4,50	4,50 I 5,00	5,00
		INS-GESAMT 1)	2,00	2,50	3,00	3,50	4,00	4,50	5,00	
			1	2	3	4	5	6	7	8

NOCH: HAUSHALTE IN BIS 1948										
194	ARBEITER 5)	MIT ... PERSONEN	2 811	85	82	93	126	143	166	167
195	1	DARUNTER WEIBLICH	730	26	15	17	40	41	37	44
196	2		3 412	137	90	152	176	241	337	263
197	3		3 189	134	98	161	221	249	289	225
198	4		2 464	110	94	141	191	211	241	200
199	5		967	50	34	68	89	101	99	99
200	6 UND MEHR		687	41	35	55	85	59	87	59
201	ZUSAMMEN		13 530	557	433	670	888	1004	1219	1013
202	IN WOHNUNGEN									
203	MIT BAD UND WC, MIT SAMMELHEIZUNG		6 497	179	122	187	272	350	502	485
204	MIT BAD UND WC, OHNE SAMMELHEIZUNG		5 724	270	233	396	537	568	635	472
205	OHNE BAD, MIT WC IN DER WOHNUNG		831	60	54	55	53	50	55	32
206	MIT BAD, OHNE WC IN DER WOHNUNG		214	17	11	15	8	23	15	15
207	OHNE BAD, OHNE WC IN DER WOHNUNG		264	31	13	17	18	13	12	9
	ZUSAMMEN		13 530	557	433	670	888	1004	1219	1013
208	NICHTERWERBSTÄTIGER MIT ... PERSONEN									
209	1	DARUNTER WEIBLICH	15 736	831	382	486	658	650	786	611
210	2		11 712	679	294	378	527	520	642	482
211	3		6 922	406	192	223	298	376	449	372
212	4		1 224	36	29	52	68	77	104	78
213	5		496	16	9	19	40	30	48	38
214	6 UND MEHR		195	3	4	13	14	17	21	12
215	ZUSAMMEN		24 710	1299	618	803	1089	1163	1415	1116
216	IN WOHNUNGEN									
217	MIT BAD UND WC, MIT SAMMELHEIZUNG		12 576	522	183	232	384	479	639	552
218	MIT BAD UND WC, OHNE SAMMELHEIZUNG		8 173	440	285	396	522	560	642	490
219	OHNE BAD, MIT WC IN DER WOHNUNG		2 984	246	107	124	137	85	107	54
220	MIT BAD, OHNE WC IN DER WOHNUNG		316	17	7	22	21	24	13	12
221	OHNE BAD, OHNE WC IN DER WOHNUNG		661	74	36	29	25	15	14	8
	ZUSAMMEN		24 710	1299	618	803	1089	1163	1415	1116
222	INSGESAMT									
223	MIT ... PERSONEN									
224	1	DARUNTER WEIBLICH	23 674	994	516	673	937	947	1183	986
225	2		14 941	742	330	438	633	630	779	645
226	3		14 364	670	343	519	642	812	1061	900
227	4		7 469	325	203	325	441	505	642	499
228	5		5 378	246	172	249	389	394	502	394
229	6 UND MEHR		1 897	73	61	114	144	169	187	167
	ZUSAMMEN		53 827	2366	1344	1952	2658	2914	3694	3024
230	IN WOHNUNGEN									
231	MIT BAD UND WC, MIT SAMMELHEIZUNG		29 570	1019	476	683	1042	1245	1825	1647
232	MIT BAD UND WC, OHNE SAMMELHEIZUNG		18 038	860	614	974	1328	1413	1618	1229
233	OHNE BAD, MIT WC IN DER WOHNUNG		4 386	337	176	203	202	159	175	91
234	MIT BAD, OHNE WC IN DER WOHNUNG		727	42	24	45	39	64	48	37
235	OHNE BAD, OHNE WC IN DER WOHNUNG		1 106	108	54	47	47	33	28	20
	ZUSAMMEN		53 827	2366	1344	1952	2658	2914	3694	3024
236	DARUNTER: NICHTDEUTSCH									
237	IN WOHNUNGEN									
238	MIT BAD UND WC, MIT SAMMELHEIZUNG		1 921	25	47	58	69	115	164	119
239	MIT BAD UND WC, OHNE SAMMELHEIZUNG		2 129	78	98	189	241	219	261	180
240	OHNE BAD, MIT WC IN DER WOHNUNG		288	19	27	39	30	19	30	13
241	MIT BAD, OHNE WC IN DER WOHNUNG		69	9	7	5	3	7	3	3
	OHNE BAD, OHNE WC IN DER WOHNUNG		144	12	8	12	9	9	5	5
	ZUSAMMEN		4 551	143	187	303	352	369	463	320
242	DARUNTER: ARBEITNEHMER									
243	IN WOHNUNGEN									
244	MIT BAD UND WC, MIT SAMMELHEIZUNG		1 340	17	39	47	51	91	122	100
245	MIT BAD UND WC, OHNE SAMMELHEIZUNG		1 777	71	88	162	208	185	229	151
246	OHNE BAD, MIT WC IN DER WOHNUNG		213	14	23	30	25	17	26	8
247	MIT BAD, OHNE WC IN DER WOHNUNG		55	8	6	5	2	4	3	2
	OHNE BAD, OHNE WC IN DER WOHNUNG		86	11	6	11	8	8	5	4
	ZUSAMMEN		3 471	121	162	255	294	305	385	265
248	BEZUGSPERSON 2) DES HAUSHALTS IST									
249	SELBSTÄNDIGER 3) MIT ... PERSONEN									
250	1		122	4	1	1	2	5	3	11
251	2	DARUNTER WEIBLICH	36	-	1	-	-	-	-	2
252	3		175	2	1	1	3	1	6	17
253	4		151	1	-	1	-	1	5	10
254	5		100	1	1	-	3	3	8	11
255	6 UND MEHR		27	-	-	-	-	-	3	-
	ZUSAMMEN		588	8	3	3	8	10	27	49
256	IN WOHNUNGEN									
257	MIT BAD UND WC, MIT SAMMELHEIZUNG		394	5	2	1	4	5	10	13
258	MIT BAD UND WC, OHNE SAMMELHEIZUNG		185	2	1	1	3	5	17	36
259	OHNE BAD, MIT WC IN DER WOHNUNG		6	1	-	-	1	-	-	-
260	MIT BAD, OHNE WC IN DER WOHNUNG		2	-	-	1	-	-	-	-
261	OHNE BAD, OHNE WC IN DER WOHNUNG		1	-	-	-	-	-	-	-
	ZUSAMMEN		588	8	3	3	8	10	27	49

1) OHNE HAUPTMIETERHAUSHALTE IN FREIZEITWOHNHEITEN. - 2) PERSON, DIE UEBERWIEGEND ZUM UNTERHALT DES HAUSHALTS BEITRÄGT. - 3) EINSCHL. MITHELFFENDE FAMILIENANGEHÖRIGE. - 4) EINSCHL. AUSZUBILDENDE, KAUFM./TECHN., BEAMTENANWARTER. - 5) EINSCHL. AUSZUBILDENDE, GEWERBLICH. - 6) MIT MITTELEN DES SOZIALEN WOHNUNGSBAUS GEFÖRDERT (1. FÖRDERUNGSWEG).

NACH M2 - MIETPREISSTUFEN

REGIERUNGSBEZIRK GIESSEN

EINER MONATLICHEN MIETE JE M2 VON ... BIS UNTER ... DM																	I
I	I	I	I	I	I	I	I	I	I	I	I	I	I	I	I	I	I
5,00	5,50	6,00	6,50	7,00	7,50	8,00	8,50	9,00	9,50	10,00	11,00	12,00	I	I	I	I	I
5,50	6,00	6,50	7,00	7,50	8,00	8,50	9,00	9,50	10,00	11,00	12,00	I	I	I	I	I	I
I	I	I	I	I	I	I	I	I	I	I	I	I	I	I	I	I	I
I	I	I	I	I	I	I	I	I	I	I	I	I	I	I	I	I	I
9	10	11	12	13	14	15	16	17	18	19	20	I	I	I	I	I	I

LFD.
NR.

ERRICHTETEN GEBÄUDEN, WOHNUNGEN ZUSAMMEN

205	166	144	117	106	100	101	61	46	30	96	67	194
56	39	33	26	27	27	17	16	11	9	24	28	195
315	217	220	136	118	82	74	37	40	17	37	11	196
302	203	171	112	96	77	55	27	19	9	36	8	197
252	120	102	80	43	40	45	19	13	3	14	9	198
84	56	48	33	20	12	15	5	6	7	7	3	199
65	46	43	19	11	14	7	11	-	2	6	3	200
1223	808	728	497	394	325	297	160	124	68	196	101	201
641	458	402	312	270	217	183	91	82	50	121	65	202
525	309	284	167	107	93	92	59	35	18	52	17	203
31	21	27	11	9	8	16	7	4	-	11	15	204
18	17	12	5	6	3	3	3	1	-	4	-	205
8	3	3	2	2	4	3	-	2	-	8	4	206
1223	808	728	497	394	325	297	160	124	68	196	101	207
765	541	498	428	340	313	295	246	212	129	468	269	208
553	383	338	279	225	191	161	141	111	74	233	130	209
398	258	220	148	131	108	78	49	50	26	69	36	210
98	75	73	57	38	30	33	20	15	10	25	10	211
45	32	29	27	20	16	13	10	8	5	2	4	212
23	11	13	7	11	4	10	-	-	2	-	1	213
17	7	7	10	6	6	3	2	1	-	2	1	214
1346	924	840	677	546	477	432	328	286	172	566	321	215
744	543	497	443	361	333	282	236	185	127	370	217	216
516	330	282	191	146	117	114	61	79	30	129	62	217
69	34	40	30	25	18	32	21	18	10	48	27	218
7	11	12	5	8	6	2	4	3	3	13	3	219
10	6	9	8	6	3	2	6	1	2	6	12	220
1346	924	840	677	546	477	432	328	286	172	566	321	221
1354	997	991	832	704	661	631	459	412	242	856	504	222
818	564	564	448	387	348	286	230	194	128	392	238	223
1090	753	720	524	441	343	277	178	163	74	194	75	224
670	495	433	311	226	196	149	91	64	37	104	39	225
496	309	267	211	154	112	94	51	51	18	40	23	226
188	122	96	80	54	38	39	21	13	13	11	7	227
99	62	58	40	27	34	16	18	3	3	10	5	228
3897	2738	2565	1998	1606	1384	1206	818	706	387	1215	653	229
2326	1741	1637	1382	1153	1004	836	576	485	291	808	445	230
1390	878	797	527	369	318	298	187	174	71	292	116	231
119	68	80	56	47	37	57	40	33	17	73	64	232
40	39	35	19	25	12	9	9	8	6	24	5	233
22	12	16	14	12	13	6	6	6	2	18	23	234
3897	2738	2565	1998	1606	1384	1206	818	706	387	1215	653	235
185	141	124	99	93	92	74	51	36	24	58	42	236
216	110	122	67	47	39	34	19	13	3	23	16	237
18	9	12	4	5	4	5	2	1	-	7	4	238
7	7	4	2	2	-	2	-	-	1	1	-	239
3	1	2	-	-	1	2	-	2	-	2	3	240
429	268	264	172	147	136	117	72	52	28	91	65	241
138	111	95	77	57	66	51	23	21	16	36	19	242
182	89	106	57	40	30	27	15	8	3	16	6	243
12	7	10	3	4	3	4	1	1	-	3	2	244
7	5	4	2	-	-	1	-	-	1	1	-	245
3	1	2	-	-	1	2	-	2	-	2	1	246
342	213	217	139	101	100	85	39	32	20	58	28	247

WOHNUNGEN ÖFFENTLICH GEFÖRDERT 6)

13	6	5	8	6	8	10	-	1	1	5	-	248
5	3	3	4	1	3	3	-	-	-	2	-	249
28	17	25	14	15	6	8	7	4	2	2	1	250
21	22	25	10	15	8	7	4	2	2	1	-	251
9	15	7	11	6	5	9	3	2	-	1	1	252
1	4	2	6	2	4	1	1	2	-	1	-	253
1	3	-	1	1	-	1	-	-	-	-	-	254
73	67	64	50	45	31	36	15	11	5	10	2	255
32	35	48	42	38	29	35	15	10	5	10	2	256
41	32	16	8	6	2	1	-	1	-	-	-	257
-	-	-	-	-	-	-	-	-	-	-	-	258
-	-	-	-	1	-	-	-	-	-	-	-	259
-	-	-	-	-	-	-	-	-	-	-	-	260
73	67	64	50	45	31	36	15	11	5	10	2	261

REGIERUNGSBEZIRK GIESSEN

NOCH: 10. HAUPTMIETERHAUSHALTE IN WOHNUNGEN

LFD. NR.	GEGENSTAND DER NACHWEISUNG	DARUNTER MIT									
		HAUPT- MIETER- HAUSHALTE	INS- GESAMT 1)	2,00	2,50	3,00	3,50	4,00	4,50	5,00	
I		I	I	I	I	I	I	I	I	I	I
I		I	I	I	I	I	I	I	I	I	I
I		I	I	I	I	I	I	I	I	I	I
I		I	I	I	I	I	I	I	I	I	I
I		I	I	I	I	I	I	I	I	I	I
I		I	I	I	I	I	I	I	I	I	I
I		I	I	I	I	I	I	I	I	I	I
I		I	I	I	I	I	I	I	I	I	I
I		I	I	I	I	I	I	I	I	I	I

NOCH: HAUSHALTE IN NACH 1948 ERRICHTETEN GEBÄUDEN,											
262	BEAMTER / ANGESTELLTER 4) MIT ... PERS.	I	1 978	6	2	7	18	32	99	135	
263	1 DARUNTER WEIBLICH	I	1 215	4	-	5	12	17	66	76	
264	2	I	2 353	24	11	12	19	54	100	155	
265	3	I	1 750	16	10	14	19	35	58	114	
266	4	I	1 031	23	11	12	18	18	43	46	
267	5	I	208	1	3	-	4	3	5	16	
268	6 UND MEHR	I	53	-	-	-	-	-	3	3	
269	ZUSAMMEN	I	7 373	70	37	45	78	142	308	469	
270	IN WOHNUNGEN	I									
271	MIT BAD UND WC, MIT SAMMELHEIZUNG	I	5 414	56	30	27	53	82	147	193	
272	MIT BAD UND WC, OHNE SAMMELHEIZUNG	I	1 921	12	4	18	24	57	159	275	
273	OHNE BAD, MIT WC IN DER WOHNUNG	I	30	2	3	-	1	3	2	1	
274	MIT BAD, OHNE WC IN DER WOHNUNG	I	3	-	-	-	-	-	-	-	
275	OHNE BAD, OHNE WC IN DER WOHNUNG	I	5	-	-	-	-	-	-	-	
275	ZUSAMMEN	I	7 373	70	37	45	78	142	308	469	
276	ARBEITER 5) MIT ... PERSONEN	I	1 667	9	4	10	18	44	93	179	
277	1 DARUNTER WEIBLICH	I	612	1	1	2	6	14	30	62	
278	2	I	2 928	24	9	14	36	74	152	329	
279	3	I	2 942	14	7	24	38	69	145	265	
280	4	I	2 193	27	9	22	29	51	115	214	
281	5	I	766	5	2	6	7	17	38	82	
282	6 UND MEHR	I	428	2	2	3	3	13	19	33	
283	ZUSAMMEN	I	10 924	81	33	79	131	268	562	1102	
284	IN WOHNUNGEN	I									
285	MIT BAD UND WC, MIT SAMMELHEIZUNG	I	6 281	46	15	44	56	76	118	290	
286	MIT BAD UND WC, OHNE SAMMELHEIZUNG	I	4 563	29	16	29	72	185	439	804	
287	OHNE BAD, MIT WC IN DER WOHNUNG	I	66	4	2	6	2	6	5	8	
288	MIT BAD, OHNE WC IN DER WOHNUNG	I	10	2	-	-	1	-	-	-	
289	OHNE BAD, OHNE WC IN DER WOHNUNG	I	4	-	-	-	-	1	-	-	
289	ZUSAMMEN	I	10 924	81	33	79	131	268	562	1102	
290	NICHTERWERBSTÄTIGER MIT ... PERSONEN	I	10 623	141	53	99	169	261	582	969	
291	1 DARUNTER WEIBLICH	I	8 449	106	40	76	144	221	468	774	
292	2	I	5 657	69	22	21	73	115	312	578	
293	3	I	1 308	3	1	7	10	24	58	116	
294	4	I	539	2	1	3	2	11	16	50	
295	5	I	219	-	1	5	3	4	6	8	
296	6 UND MEHR	I	138	1	-	2	-	-	3	7	
297	ZUSAMMEN	I	18 484	216	78	137	257	415	977	1728	
298	IN WOHNUNGEN	I									
299	MIT BAD UND WC, MIT SAMMELHEIZUNG	I	11 834	140	28	63	133	134	299	520	
300	MIT BAD UND WC, OHNE SAMMELHEIZUNG	I	6 393	57	41	57	105	264	672	1202	
301	OHNE BAD, MIT WC IN DER WOHNUNG	I	227	17	7	13	15	17	5	6	
302	MIT BAD, OHNE WC IN DER WOHNUNG	I	19	2	-	3	1	-	1	-	
303	OHNE BAD, OHNE WC IN DER WOHNUNG	I	11	-	2	1	3	-	-	-	
303	ZUSAMMEN	I	18 484	216	78	137	257	415	977	1728	
304	INSGESAMT ... PERSONEN	I									
305	1 DARUNTER WEIBLICH	I	14 390	160	60	117	207	342	777	1294	
306	2	I	10 312	111	42	83	162	252	564	914	
307	3	I	11 113	119	43	48	131	244	570	1079	
308	4	I	6 151	34	18	46	67	129	266	505	
309	5	I	3 863	53	22	37	52	83	182	321	
310	6 UND MEHR	I	1 220	6	6	11	14	24	52	106	
311	ZUSAMMEN	I	37 369	375	151	264	474	835	1874	3348	
312	IN WOHNUNGEN	I									
313	MIT BAD UND WC, MIT SAMMELHEIZUNG	I	23 923	247	75	135	246	297	574	1016	
314	MIT BAD UND WC, OHNE SAMMELHEIZUNG	I	13 062	100	62	105	204	511	1287	2317	
315	OHNE BAD, MIT WC IN DER WOHNUNG	I	329	24	12	19	19	26	12	15	
316	MIT BAD, OHNE WC IN DER WOHNUNG	I	34	4	-	4	2	-	1	-	
317	OHNE BAD, OHNE WC IN DER WOHNUNG	I	21	-	2	1	3	1	-	-	
317	ZUSAMMEN	I	37 369	375	151	264	474	835	1874	3348	
318	DARUNTER: NICHTDEUTSCH	I									
319	IN WOHNUNGEN	I									
320	MIT BAD UND WC, MIT SAMMELHEIZUNG	I	1 716	6	3	10	12	21	25	61	
321	MIT BAD UND WC, OHNE SAMMELHEIZUNG	I	1 808	5	3	9	21	71	192	337	
322	OHNE BAD, MIT WC IN DER WOHNUNG	I	8	-	-	2	1	2	-	1	
323	MIT BAD, OHNE WC IN DER WOHNUNG	I	1	-	-	-	-	-	-	-	
324	OHNE BAD, OHNE WC IN DER WOHNUNG	I	1	-	-	-	-	-	-	-	
325	ZUSAMMEN	I	3 534	11	6	21	34	94	217	399	
326	DARUNTER: ARBEITNEHMER	I									
327	IN WOHNUNGEN	I									
328	MIT BAD UND WC, MIT SAMMELHEIZUNG	I	1 120	2	2	7	8	17	17	47	
329	MIT BAD UND WC, OHNE SAMMELHEIZUNG	I	1 495	4	3	6	19	62	159	280	
330	OHNE BAD, MIT WC IN DER WOHNUNG	I	8	-	-	2	1	2	-	1	
331	MIT BAD, OHNE WC IN DER WOHNUNG	I	1	-	-	-	-	-	-	-	
332	OHNE BAD, OHNE WC IN DER WOHNUNG	I	1	-	-	-	-	-	-	-	
333	ZUSAMMEN	I	2 625	6	5	15	28	81	176	328	

1) OHNE HAUPTMIETERHAUSHALTE IN FREIZEITWOHNHEIMEN. - 2) PERSON, DIE UEBERWIEGEND ZUM UNTERHALT DES HAUSHALTS BEITRÄGT. - 3) EINSCHL. MITHELFFENDE FAMILIENANGEHÖRIGE. - 4) EINSCHL. AUSZUBILDENDE, KAUFM./TECHN., BEAMTENANWARTER. - 5) EINSCHL. AUSZUBILDENDE, GEWERBLICH. - 6) MIT MITTELN DES SOZIALEN WOHNUNGSBAUS GEFÖRDERT (1. FÖRDERUNGSWEG).

NACH M2 - MIETPREISSTUFEN														REGIERUNGSBEZIRK GIESSEN	
EINER MONATLICHEN MIETE JE M2 VON ... BIS UNTER ... DM															
5,00	5,50	6,00	6,50	7,00	7,50	8,00	8,50	9,00	9,50	10,00	11,00	12,00			
180	198	188	181	196	134	126	95	57	32	57	27	262			
123	123	123	123	132	79	78	62	37	22	34	15	263			
276	321	307	289	244	140	102	71	38	23	33	7	264			
229	203	252	212	188	106	81	48	39	10	17	1	265			
94	122	161	136	106	64	48	32	15	7	6	3	266			
26	12	22	40	16	16	15	5	5	3	2	-	267			
7	2	8	5	3	2	7	2	3	1	-	1	268			
812	858	938	863	753	462	379	253	157	76	115	39	269			
394	545	717	748	672	427	357	238	152	71	101	27	270			
416	312	219	115	81	34	22	13	5	5	14	12	271			
1	1	-	-	-	-	-	2	-	-	-	-	272			
-	-	1	-	-	1	-	-	-	-	-	-	273			
1	-	1	-	-	-	-	-	-	-	-	-	274			
812	858	938	863	753	462	379	253	157	76	115	39	275			
230	182	187	119	128	87	69	57	36	18	32	5	276			
77	82	71	52	48	34	32	17	14	7	10	2	277			
408	378	357	299	248	147	124	79	52	28	29	9	278			
394	456	381	303	238	173	131	80	45	26	29	3	279			
307	295	312	210	167	125	107	49	30	15	14	-	280			
96	111	113	77	61	50	36	18	8	10	5	2	281			
60	47	74	37	45	28	29	9	9	5	7	-	282			
1495	1469	1424	1045	887	610	496	292	180	102	116	19	283			
501	736	846	805	758	532	458	271	168	90	104	13	284			
991	726	575	240	127	77	38	20	12	12	12	6	285			
-	5	2	-	1	1	-	1	-	-	-	-	286			
3	2	1	-	1	-	-	-	-	-	-	-	287			
-	-	-	-	-	-	-	-	-	-	-	-	288			
1495	1469	1424	1045	887	610	496	292	180	102	116	19	289			
1181	1074	1018	854	766	616	485	285	159	163	310	68	290			
971	885	859	700	647	513	388	222	120	134	191	37	291			
760	700	717	559	415	291	223	147	71	62	53	6	292			
179	163	163	125	143	90	61	40	19	14	23	7	293			
60	49	83	68	48	41	32	19	7	9	8	3	294			
28	15	41	27	24	10	16	11	4	4	7	-	295			
12	16	14	18	12	13	9	8	3	5	6	2	296			
2220	2017	2036	1651	1408	1061	826	510	263	257	407	86	297			
887	1157	1407	1326	1238	931	743	480	251	252	387	67	298			
1320	851	625	322	167	129	78	28	10	5	18	17	299			
11	5	3	3	2	1	5	1	1	-	1	2	300			
2	3	1	-	1	-	-	1	-	-	-	-	301			
-	1	-	-	-	-	-	-	1	-	-	-	302			
2220	2017	2036	1651	1408	1061	826	510	263	257	407	86	303			
1604	1460	1398	1162	1096	845	690	437	253	214	404	100	304			
1176	1093	1056	879	828	629	501	301	171	163	237	54	305			
1472	1416	1406	1161	922	584	457	304	165	115	117	23	306			
823	844	821	650	584	377	280	172	105	52	70	11	307			
470	481	563	425	327	235	196	103	54	31	29	7	308			
151	142	178	150	103	80	68	35	19	17	15	2	309			
80	68	96	61	61	43	46	19	15	11	13	3	310			
4600	4411	4462	3609	3093	2164	1737	1070	611	440	648	146	311			
1814	2473	3018	2921	2706	1919	1593	1004	581	418	602	109	312			
2768	1921	1435	685	381	242	139	61	28	22	44	35	313			
12	11	5	3	3	2	5	4	1	-	1	2	314			
5	5	3	-	3	1	-	1	-	-	1	-	315			
1	1	1	-	-	-	-	-	1	-	-	-	316			
4600	4411	4462	3609	3093	2164	1737	1070	611	440	648	146	317			
110	148	191	215	190	149	157	86	54	50	72	18	318			
355	270	279	96	39	26	18	10	6	7	5	3	319			
-	-	-	-	-	-	-	1	-	-	-	-	320			
-	-	-	-	-	-	-	-	-	-	-	-	321			
-	-	-	-	-	-	-	-	-	-	-	-	322			
465	418	470	311	229	175	175	97	60	57	77	21	323			
81	105	147	132	129	105	102	62	42	29	34	6	324			
301	224	242	78	31	24	15	6	4	7	4	1	325			
-	-	-	-	-	-	-	1	-	-	-	-	326			
-	-	-	-	-	-	-	-	-	-	-	-	327			
-	-	-	-	-	-	-	-	-	-	-	-	328			
382	329	389	210	160	129	117	69	46	36	38	7	329			

REGIERUNGSBEZIRK GIESSEN

NOCH: 10. HAUPTMIETERHAUSHALTE IN WOHNUNGEN

LFD. NR.	GEGENSTAND DER NACHWEISUNG	DARUNTER MIT							
		HAUPT- MIETER- HAUSHALTE	INS- GESAMT 1)	2,00	2,50	3,00	3,50	4,00	4,50
		1	2	3	4	5	6	7	8
330	BEZUGSPERSON 2) DES HAUSHALTS IST SELBSTSTÄNDIGER 3) MIT ... PERSONEN	950	10	10	15	22	18	41	29
331	1 DARUNTER WEIBLICH	292	8	4	5	8	4	13	11
332	2	975	21	8	13	22	37	49	48
333	3	785	19	15	13	21	29	46	40
334	4	674	24	13	14	17	23	42	37
335	5	185	3	6	8	6	7	12	10
336	6 UND MEHR	45	2	1	-	-	-	3	3
337	ZUSAMMEN	3 614	79	53	63	88	114	193	167
338	IN WOHNUNGEN								
339	MIT BAD UND WC, MIT SAMMELHEIZUNG	3 208	65	41	52	78	99	168	148
340	MIT BAD UND WC, OHNE SAMMELHEIZUNG	349	13	9	10	9	13	23	18
341	OHNE BAD, MIT WC IN DER WOHNUNG	40	1	3	-	1	2	2	1
342	MIT BAD, OHNE WC IN DER WOHNUNG	9	-	-	1	-	-	-	-
343	OHNE BAD, OHNE WC IN DER WOHNUNG	8	-	-	-	-	-	-	-
	ZUSAMMEN	3 614	79	53	63	88	114	193	167
344	BEAMTER / ANGESTELLTER 4) MIT ... PERS.								
345	1	9 290	76	34	70	123	145	306	342
346	2 DARUNTER WEIBLICH	5 119	43	19	35	62	85	159	194
347	3	7 795	128	63	103	176	216	395	414
348	4	5 560	165	56	94	135	225	331	329
349	5	3 926	133	67	99	109	165	242	249
350	6 UND MEHR	890	37	12	20	35	30	59	47
351	ZUSAMMEN	27 674	546	235	396	584	794	1348	1393
352	IN WOHNUNGEN								
353	MIT BAD UND WC, MIT SAMMELHEIZUNG	24 775	447	189	309	497	657	1115	1191
354	MIT BAD UND WC, OHNE SAMMELHEIZUNG	2 480	74	38	72	73	127	213	184
355	OHNE BAD, MIT WC IN DER WOHNUNG	298	20	6	11	11	4	13	14
356	MIT BAD, OHNE WC IN DER WOHNUNG	58	2	1	3	2	2	3	3
357	OHNE BAD, OHNE WC IN DER WOHNUNG	63	3	1	1	1	4	4	1
	ZUSAMMEN	27 674	546	235	396	584	794	1348	1393
358	ARBEITER 5) MIT ... PERSONEN								
359	1	3 794	63	58	75	93	142	193	164
360	2 DARUNTER WEIBLICH	1 029	16	16	9	22	39	46	48
361	3	5 314	115	60	103	161	252	377	360
362	4	4 430	154	66	116	169	226	349	327
363	5	2 908	130	65	98	127	176	226	216
364	6 UND MEHR	807	24	7	26	41	65	66	55
365	ZUSAMMEN	17 665	495	267	431	615	893	1246	1157
366	IN WOHNUNGEN								
367	MIT BAD UND WC, MIT SAMMELHEIZUNG	13 623	327	145	249	375	585	857	820
368	MIT BAD UND WC, OHNE SAMMELHEIZUNG	3 443	127	93	136	212	279	375	316
369	OHNE BAD, MIT WC IN DER WOHNUNG	444	35	25	39	26	22	12	14
370	MIT BAD, OHNE WC IN DER WOHNUNG	58	2	-	1	1	4	1	6
371	OHNE BAD, OHNE WC IN DER WOHNUNG	97	4	4	6	1	3	1	1
	ZUSAMMEN	17 665	495	267	431	615	893	1246	1157
372	NICHTERWERBSTÄTIGER MIT ... PERSONEN								
373	1	20 806	601	257	430	518	711	1025	836
374	2 DARUNTER WEIBLICH	15 371	512	198	372	402	587	828	680
375	3	9 669	475	110	149	227	331	519	503
376	4	1 502	34	13	30	33	58	76	83
377	5	631	10	11	13	15	23	33	46
378	6 UND MEHR	234	1	1	1	8	11	18	18
379	ZUSAMMEN	33 007	1122	395	625	805	1141	1678	1500
380	IN WOHNUNGEN								
381	MIT BAD UND WC, MIT SAMMELHEIZUNG	26 696	813	240	419	545	790	1162	1073
382	MIT BAD UND WC, OHNE SAMMELHEIZUNG	4 706	206	93	140	191	300	453	398
383	OHNE BAD, MIT WC IN DER WOHNUNG	1 328	87	49	61	54	42	54	21
384	MIT BAD, OHNE WC IN DER WOHNUNG	122	6	4	2	6	3	7	5
385	OHNE BAD, OHNE WC IN DER WOHNUNG	155	10	9	3	9	6	2	3
	ZUSAMMEN	33 007	1122	395	625	805	1141	1678	1500
386	INSGESAMT MIT ... PERSONEN								
387	1	34 840	750	359	590	756	1016	1565	1371
388	2 DARUNTER WEIBLICH	21 811	579	237	421	494	715	1046	933
389	3	23 753	739	241	368	586	836	1340	1325
390	4	12 277	372	150	253	358	538	802	779
391	5	8 139	297	156	224	268	387	543	548
392	6 UND MEHR	2 116	65	26	55	90	113	155	130
393	ZUSAMMEN	81 960	2242	950	1515	2092	2942	4465	4217
394	IN WOHNUNGEN								
395	MIT BAD UND WC, MIT SAMMELHEIZUNG	68 302	1652	615	1029	1495	2131	3302	3232
396	MIT BAD UND WC, OHNE SAMMELHEIZUNG	10 978	420	233	358	485	719	1064	916
397	OHNE BAD, MIT WC IN DER WOHNUNG	2 110	143	83	111	92	70	81	50
398	MIT BAD, OHNE WC IN DER WOHNUNG	247	10	5	7	9	9	11	14
399	OHNE BAD, OHNE WC IN DER WOHNUNG	323	17	14	10	11	13	7	5
	ZUSAMMEN	81 960	2242	950	1515	2092	2942	4465	4217

1) OHNE HAUPTMIETERHAUSHALTE IN FREIZEITWOHNEINHEITEN. - 2) PERSON, DIE UEBERWIEGEND ZUM UNTERHALT DES HAUSHALTS BEITRÄGT. - 3) EINSCHL. MITHELFFENDE FAMILIENANGEHÖRIGE. - 4) EINSCHL. AUSZUBILDENDE, KAUFM./TECHN., BEAMTENANWAERTER. - 5) EINSCHL. AUSZUBILDENDE, GEWERBLICH. - 6) MIT MITTELEN DES SOZIALEN WOHNUNGSBAUS GEFOERDERT (I. FOERDERUNGSWEG).

NACH M2 - MIETPREISSTUFEN														REGIERUNGSBEZIRK GIESSEN	
EINER MONATLICHEN MIETE JE M2 VON ... BIS UNTER ... DM															
5,00	5,50	6,00	6,50	7,00	7,50	8,00	8,50	9,00	9,50	10,00	11,00	12,00			
57	41	52	52	49	63	47	38	37	20	56	26	330			
14	10	16	11	14	16	11	9	9	7	16	10	331			
81	71	76	71	59	48	50	31	27	17	46	11	332			
76	49	56	52	51	40	30	35	17	9	32	11	333			
47	44	54	38	38	32	25	25	13	9	29	6	334			
9	13	15	12	15	9	11	6	7	1	7	1	335			
2	-	3	6	2	3	1	1	2	-	2	-	336			
272	218	256	231	214	195	164	136	103	56	172	55	337			
238	192	234	207	200	169	157	123	96	49	159	52	338			
29	25	19	20	14	25	6	12	7	6	9	3	339			
1	-	1	3	-	1	1	1	-	1	2	-	340			
4	1	-	-	-	-	-	-	-	-	1	-	341			
-	-	2	1	-	-	-	-	-	-	1	-	342			
272	218	256	231	214	195	164	136	103	56	172	55	343			
535	524	603	576	561	572	537	431	408	245	677	415	344			
303	315	364	324	349	351	309	237	226	143	361	233	345			
712	658	684	627	530	491	408	349	226	109	289	135	346			
550	483	490	442	351	280	226	171	114	56	106	39	347			
361	336	367	282	225	188	137	96	62	34	72	26	348			
82	82	72	72	52	40	42	23	10	9	25	8	349			
23	16	25	13	7	9	9	1	4	3	1	4	350			
2263	2099	2241	2010	1726	1580	1359	1071	824	456	1170	627	351			
2012	1885	2042	1857	1629	1485	1272	1028	776	429	1104	603	352			
232	202	180	141	88	86	77	38	42	21	56	20	353			
16	6	16	8	6	5	7	1	3	2	6	3	354			
2	4	2	2	3	3	1	1	-	2	2	-	355			
1	2	1	2	1	1	2	3	3	2	2	1	356			
2263	2099	2241	2010	1726	1580	1359	1071	824	456	1170	627	357			
243	213	222	188	166	155	155	118	111	54	225	111	358			
71	62	63	53	40	43	47	29	26	18	56	32	359			

REGIERUNGSBEZIRK GIESSEN

NOCH: 10. HAUPTMIETERHAUSHALTE IN WOHNUNGEN

LFD.NR.	GEGENSTAND DER NACHWEISUNG	DARUNTER MIT							
		HAUPT- MIETER- HAUSHALTE	UNTER 2,00	2,00	2,50	3,00	3,50	4,00	4,50
		INS- GESAMT 1)	2,00	2,50	3,00	3,50	4,00	4,50	5,00
			1	2	3	4	5	6	7

NOCH: HAUSHALTE IN NACH 1948 ERRICHTETEN GEBAEUDEN,									
NOCH: INSGESAMT									
DARUNTER: NICHTDEUTSCH									
IN WOHNUNGEN									
400	MIT BAD UND WC, MIT SAMMELHEIZUNG	3 542	48	33	51	76	108	166	131
401	MIT BAD UND WC, OHNE SAMMELHEIZUNG	892	20	26	34	58	73	121	99
402	OHNE BAD, MIT WC IN DER WOHNUNG	142	10	10	20	14	5	4	2
403	MIT BAD, OHNE WC IN DER WOHNUNG	9	-	-	-	-	1	-	-
404	OHNE BAD, OHNE WC IN DER WOHNUNG	64	-	-	1	1	2	-	-
405	ZUSAMMEN	4 649	78	69	106	149	189	291	232
DARUNTER: ARBEITNEHMER									
IN WOHNUNGEN									
406	MIT BAD UND WC, MIT SAMMELHEIZUNG	2 297	38	26	40	49	85	128	111
407	MIT BAD UND WC, OHNE SAMMELHEIZUNG	710	16	24	32	51	65	103	78
408	OHNE BAD, MIT WC IN DER WOHNUNG	113	9	7	18	13	3	2	2
409	MIT BAD, OHNE WC IN DER WOHNUNG	5	-	-	-	-	1	-	-
410	OHNE BAD, OHNE WC IN DER WOHNUNG	57	-	-	1	1	1	-	-
411	ZUSAMMEN	3 182	63	57	91	114	155	233	191
BEZUGSPERSON 2) DES HAUSHALTS IST SELBSTAENDIGER 3) MIT ... PERSONEN									
412	1	1 072	14	11	16	24	23	44	40
413	DARUNTER WEIBLICH	328	8	5	5	8	4	13	13
414	2	1 150	23	9	14	25	38	55	65
415	3	936	20	15	14	21	30	51	50
416	4	774	25	14	14	20	26	50	48
417	5	212	3	6	8	6	7	15	10
418	6 UND MEHR	58	2	1	-	-	-	5	3
419	ZUSAMMEN	4 202	87	56	66	96	124	220	216
IN WOHNUNGEN									
420	MIT BAD UND WC, MIT SAMMELHEIZUNG	3 602	70	43	53	82	104	178	161
421	MIT BAD UND WC, OHNE SAMMELHEIZUNG	534	15	10	11	12	18	40	54
422	OHNE BAD, MIT WC IN DER WOHNUNG	46	2	3	-	2	2	2	1
423	MIT BAD, OHNE WC IN DER WOHNUNG	11	-	-	2	-	-	-	-
424	OHNE BAD, OHNE WC IN DER WOHNUNG	9	-	-	-	-	-	-	-
425	ZUSAMMEN	4 202	87	56	66	96	124	220	216
BEAMTER / ANGESTELLTER 4) MIT ... PERS.									
426	1	11 268	82	36	77	141	177	405	477
427	DARUNTER WEIBLICH	6 334	47	19	40	74	102	225	270
428	2	10 148	152	74	115	195	270	495	569
429	3	7 310	181	66	108	154	260	389	443
430	4	4 957	156	78	111	127	183	285	295
431	5	1 098	38	15	20	39	33	64	63
432	6 UND MEHR	266	7	3	10	6	13	18	15
433	ZUSAMMEN	35 047	616	272	441	662	936	1656	1862
IN WOHNUNGEN									
434	MIT BAD UND WC, MIT SAMMELHEIZUNG	30 189	503	219	336	550	739	1262	1384
435	MIT BAD UND WC, OHNE SAMMELHEIZUNG	4 401	86	42	90	97	184	372	459
436	OHNE BAD, MIT WC IN DER WOHNUNG	328	22	9	11	12	7	15	15
437	MIT BAD, OHNE WC IN DER WOHNUNG	61	2	1	3	2	2	3	3
438	OHNE BAD, OHNE WC IN DER WOHNUNG	68	3	1	1	1	4	4	1
439	ZUSAMMEN	35 047	616	272	441	662	936	1656	1862
ARBEITER 5) MIT ... PERSONEN									
440	1	5 461	72	62	85	111	186	286	343
441	DARUNTER WEIBLICH	1 641	17	17	11	28	53	76	110
442	2	8 242	139	69	117	197	326	529	689
443	3	7 372	168	73	140	207	295	494	592
444	4	5 101	157	74	120	156	227	341	430
445	5	1 573	29	9	32	48	82	104	137
446	6 UND MEHR	840	11	13	16	27	45	54	68
447	ZUSAMMEN	28 589	576	300	510	746	1161	1808	2259
IN WOHNUNGEN									
448	MIT BAD UND WC, MIT SAMMELHEIZUNG	19 904	373	160	293	431	661	975	1110
449	MIT BAD UND WC, OHNE SAMMELHEIZUNG	8 006	156	109	165	284	464	814	1120
450	OHNE BAD, MIT WC IN DER WOHNUNG	510	39	27	45	28	28	17	22
451	MIT BAD, OHNE WC IN DER WOHNUNG	68	4	-	1	2	4	1	6
452	OHNE BAD, OHNE WC IN DER WOHNUNG	101	4	4	6	1	4	1	1
453	ZUSAMMEN	28 589	576	300	510	746	1161	1808	2259
NICHTERWERBSTAETIGER MIT ... PERSONEN									
454	1	31 429	742	310	529	687	972	1607	1805
455	DARUNTER WEIBLICH	23 820	618	238	448	546	808	1296	1454
456	2	15 326	544	132	170	300	446	831	1081
457	3	2 810	37	14	37	43	82	134	199
458	4	1 170	12	12	16	17	34	49	96
459	5	453	1	2	6	11	15	24	26
460	6 UND MEHR	303	2	3	4	4	7	10	21
461	ZUSAMMEN	51 491	1338	473	762	1062	1556	2655	3228
IN WOHNUNGEN									
462	MIT BAD UND WC, MIT SAMMELHEIZUNG	38 530	953	268	482	678	924	1461	1593
463	MIT BAD UND WC, OHNE SAMMELHEIZUNG	11 099	263	134	197	296	564	1125	1600
464	OHNE BAD, MIT WC IN DER WOHNUNG	1 555	104	56	74	69	59	59	27
465	MIT BAD, OHNE WC IN DER WOHNUNG	141	8	4	5	7	3	8	5
466	OHNE BAD, OHNE WC IN DER WOHNUNG	166	10	11	4	12	6	2	3
467	ZUSAMMEN	51 491	1338	473	762	1062	1556	2655	3228

1) OHNE HAUPTMIETERHAUSHALTE IN FREIZEITWOHNEINHEITEN. - 2) PERSON, DIE UEBERWIEGEND ZUM UNTERHALT DES HAUSHALTS BEITRAEGT. - 3) EINSCHL. MITHELFFENDE FAMILIENANGEHOERIGE. - 4) EINSCHL. AUSZUBILDENDE, KAUFM./TECHN., BEAMTENANWAERTER. - 5) EINSCHL. AUSZUBILDENDE, GEWERBLICH. - 6) MIT MITTELN DES SOZIALEN WOHNUNGSBAUS GEFOERDERT (1. FOERDERUNGSWEG).

NACH M2 - MIETPREISSTUFEN																	REGIERUNGSBEZIRK GIESSEN	
EINER MONATLICHEN MIETE JE M2 VON ... BIS UNTER ... DM																		
5,00	5,50	6,00	6,50	7,00	7,50	8,00	8,50	9,00	9,50	10,00	11,00	12,00	LFD. NR.					
229	240	237	235	211	208	168	124	107	82	207	109	400						
106	85	61	23	35	21	9	8	6	6	15	5	401						
5	4	6	1	8	2	2	1	1	1	5	2	402						
3	-	-	-	-	2	-	-	-	-	-	-	403						
1	1	-	4	-	1	-	-	7	-	22	3	404						
344	330	304	263	254	234	179	133	121	89	249	119	405						
177	178	179	162	142	148	112	71	58	50	121	57	406						
87	73	49	14	29	8	6	6	5	4	8	3	407						
5	3	5	1	8	2	2	1	-	-	5	1	408						
2	-	-	-	-	2	-	-	-	-	-	-	409						
-	1	-	4	-	-	-	-	7	-	21	2	410						
271	255	233	181	179	160	120	78	70	54	155	63	411						
ERRICHTETEN GEBÄUDEN, WOHNUNGEN ZUSAMMEN																		
70	47	57	60	55	71	57	38	38	21	61	26	412						
19	13	19	15	15	19	14	9	9	7	18	10	413						
109	88	101	85	74	54	58	38	31	19	48	12	414						
97	71	81	62	66	48	37	39	19	11	33	11	415						
56	59	61	49	44	37	34	28	15	9	30	7	416						
10	17	17	18	17	13	12	7	9	1	8	1	417						
3	3	3	7	3	3	2	1	2	-	2	-	418						
345	285	320	281	259	226	200	151	114	61	182	57	419						
270	227	282	249	238	198	192	138	106	54	169	54	420						
70	57	35	28	20	27	7	12	8	6	9	3	421						
1	-	1	3	-	1	1	1	-	1	2	-	422						
4	1	-	-	1	-	-	-	-	-	1	-	423						
-	-	2	1	-	-	-	-	-	-	1	-	424						
345	285	320	281	259	226	200	151	114	61	182	57	425						
715	722	791	755	757	706	663	526	465	277	734	442	426						
426	438	487	449	481	430	387	299	263	165	395	248	427						
988	979	991	774	631	510	510	420	264	132	322	142	428						
779	686	742	654	539	386	307	219	153	66	123	40	429						
455	458	528	418	331	252	185	128	77	41	78	29	430						
108	94	94	112	68	56	57	28	15	12	27	8	431						
30	18	33	18	10	11	16	3	7	4	1	5	432						
3075	2957	3179	2873	2479	2042	1738	1324	981	532	1285	666	433						
2406	2430	2759	2605	2301	1912	1629	1266	928	500	1205	630	434						
648	514	399	256	169	120	99	51	47	26	70	32	435						
17	7	16	8	6	5	7	3	3	6	6	-	436						
2	4	3	2	3	4	1	1	-	2	2	-	437						
2	2	2	2	-	1	2	3	3	2	2	1	438						
3075	2957	3179	2873	2479	2042	1738	1324	981	532	1285	666	439						
473	395	409	307	294	242	224	175	147	72	257	116	440						
148	144	134	105	88	77	79	46	40	25	66	34	441						
950	843	766	614	529	362	331	216	147	87	144	62	442						
818	829	701	552	423	326	254	180	97	54	110	16	443						
562	515	478	348	291	229	176	88	57	26	35	13	444						
169	169	181	128	107	83	62	33	21	16	13	6	445						
97	73	104	67	69	50	48	21	14	11	12	3	446						
3069	2824	2639	2016	1713	1292	1095	713	483	266	571	216	447						
1705	1774	1857	1654	1462	1156	1000	655	427	236	492	187	448						
1331	1025	767	343	235	129	87	53	42	28	47	20	449						
18	14	10	10	11	4	7	3	6	2	8	4	450						
11	8	3	2	4	3	1	-	1	-	2	3	451						
4	3	2	7	1	-	-	2	7	-	22	2	452						
3069	2824	2639	2016	1713	1292	1095	713	483	266	571	216	453						
2376	1924	1869	1605	1411	1240	1089	780	569	437	1097	625	454						
1947	1539	1513	1247	1121	950	813	546	376	310	644	334	455						
1435	1260	1227	958	719	587	474	327	207	126	224	81	456						
293	275	280	215	224	171	134	82	50	33	80	26	457						
109	98	150	117	77	53	39	26	16	8	15	4	458						
53	28	59	45	34	24	25	16	15	8	11	6	459						
21	25	27	29	25	28	12	14	6	8	11	6	460						
4287	3610	3612	2969	2501	2127	1787	1258	873	628	1453	755	461						
2537	2477	2746	2486	2231	1905	1618	1175	811	600	1350	669	462						
1696	1094	835	452	251	205	143	71	49	25	75	60	463						
43	28	22	19	15	11	23	8	8	1	16	16	464						
7	7	5	5	4	3	1	4	4	2	4	1	465						
4	4	4	7	-	3	2	-	1	-	8	9	466						
4287	3610	3612	2969	2501	2127	1787	1258	873	628	1453	755	467						

REGIERUNGSBEZIRK GIESSEN

NOCH: 10. HAUPTMIETERHAUSHALTE IN WOHNUNGEN

LFD.NR.	GEGENSTAND DER NACHWEISUNG	DARUNTER MIT							
		HAUPT- MIETER- HAUSHALTE	UNTER 2,00	2,00	2,50	3,00	3,50	4,00	4,50
		INS- GESAMT 1)							
		1	2	3	4	5	6	7	8

INSGESAMT MIT ... PERSONEN		NOCH: HAUSHALTE IN NACH 1948							
468	1	49 230	910	419	707	963	1358	2342	2665
469	DARUNTER WEIBLICH	32 123	690	279	504	656	967	1610	1847
470	2	34 866	858	284	416	717	1080	1910	2404
471	3	18 428	406	168	299	425	667	1068	1284
472	4	12 002	350	178	261	320	470	725	869
473	5	3 336	71	32	66	104	137	207	236
474	6 UND MEHR	1 467	22	20	30	37	65	87	107
475	ZUSAMMEN	119 329	2617	1101	1779	2566	3777	6339	7565
IN WOHNUNGEN									
476	MIT BAD UND WC, MIT SAMMELHEIZUNG	92 225	1899	690	1164	1741	2428	3876	4248
477	MIT BAD UND WC, OHNE SAMMELHEIZUNG	24 040	520	295	463	689	1230	2351	3233
478	OHNE BAD, MIT WC IN DER WOHNUNG	2 439	167	95	130	111	96	93	65
479	MIT BAD, OHNE WC IN DER WOHNUNG	281	14	5	11	11	9	12	14
480	OHNE BAD, OHNE WC IN DER WOHNUNG	344	17	16	11	14	14	7	5
481	ZUSAMMEN	119 329	2617	1101	1779	2566	3777	6339	7565
DARUNTER: NICHTDEUTSCH									
IN WOHNUNGEN									
482	MIT BAD UND WC, MIT SAMMELHEIZUNG	5 258	54	36	61	88	129	191	192
483	MIT BAD UND WC, OHNE SAMMELHEIZUNG	2 700	25	29	43	79	144	313	436
484	OHNE BAD, MIT WC IN DER WOHNUNG	150	10	10	22	15	7	4	3
485	MIT BAD, OHNE WC IN DER WOHNUNG	10	-	-	-	-	1	-	-
486	OHNE BAD, OHNE WC IN DER WOHNUNG	65	-	-	1	1	2	-	-
487	ZUSAMMEN	8 183	89	75	127	183	283	508	631
DARUNTER: ARBEITNEHMER									
IN WOHNUNGEN									
488	MIT BAD UND WC, MIT SAMMELHEIZUNG	3 417	40	28	47	57	102	145	158
489	MIT BAD UND WC, OHNE SAMMELHEIZUNG	2 205	20	27	38	70	127	262	358
490	OHNE BAD, MIT WC IN DER WOHNUNG	121	9	7	20	14	5	2	3
491	MIT BAD, OHNE WC IN DER WOHNUNG	6	-	-	-	-	1	-	-
492	OHNE BAD, OHNE WC IN DER WOHNUNG	58	-	-	1	1	1	-	-
493	ZUSAMMEN	5 807	69	62	106	142	236	409	519
HAUSHALTE IN OEFFENTLICH GEFOERDERTEN									
VON ... BIS									
1949 -									
IN WOHNUNGEN									
494	MIT BAD UND WC, MIT SAMMELHEIZUNG	4 328	76	19	32	65	102	230	337
495	MIT BAD UND WC, OHNE SAMMELHEIZUNG	4 874	37	30	41	112	327	816	1139
496	OHNE BAD, MIT WC IN DER WOHNUNG	185	16	7	10	11	20	6	10
497	MIT BAD, OHNE WC IN DER WOHNUNG	16	3	-	1	1	-	1	-
498	OHNE BAD, OHNE WC IN DER WOHNUNG	15	-	2	1	3	1	-	-
499	ZUSAMMEN	9 418	132	58	85	192	450	1053	1486
1958 -									
IN WOHNUNGEN									
500	MIT BAD UND WC, MIT SAMMELHEIZUNG	9 064	122	43	62	103	100	180	380
501	MIT BAD UND WC, OHNE SAMMELHEIZUNG	7 339	58	23	54	76	165	451	1155
502	OHNE BAD, MIT WC IN DER WOHNUNG	116	8	4	4	7	4	5	3
503	MIT BAD, OHNE WC IN DER WOHNUNG	18	1	-	3	1	-	-	-
504	OHNE BAD, OHNE WC IN DER WOHNUNG	6	-	-	-	-	-	-	-
505	ZUSAMMEN	16 543	189	70	123	187	269	636	1538
1969 -									
IN WOHNUNGEN									
506	MIT BAD UND WC, MIT SAMMELHEIZUNG	7 918	38	12	37	67	77	131	174
507	MIT BAD UND WC, OHNE SAMMELHEIZUNG	739	4	9	9	13	16	19	16
508	OHNE BAD, MIT WC IN DER WOHNUNG	18	-	1	3	1	1	1	-
509	MIT BAD, OHNE WC IN DER WOHNUNG	-	-	-	-	-	-	-	-
510	OHNE BAD, OHNE WC IN DER WOHNUNG	-	-	-	-	-	-	-	-
511	ZUSAMMEN	8 675	42	22	49	81	94	151	190
1979 UND									
IN WOHNUNGEN									
512	MIT BAD UND WC, MIT SAMMELHEIZUNG	2 613	11	1	4	11	18	33	125
513	MIT BAD UND WC, OHNE SAMMELHEIZUNG	110	1	-	1	3	3	1	7
514	OHNE BAD, MIT WC IN DER WOHNUNG	10	-	-	2	-	1	-	2
515	MIT BAD, OHNE WC IN DER WOHNUNG	-	-	-	-	-	-	-	-
516	OHNE BAD, OHNE WC IN DER WOHNUNG	-	-	-	-	-	-	-	-
517	ZUSAMMEN	2 733	12	1	7	14	22	34	134

1) OHNE HAUPTMIETERHAUSHALTE IN FREIZEITWOHNEINHEITEN.- 2) PERSON, DIE UEBERWIEGEND ZUM UNTERHALT DES HAUSHALTS BEITRAEGT. - 3) EINSCHL. MITHELFFENDE FAMILIENANGEHOERIGE.- 4) EINSCHL. AUSZUBILDENDE, KAUFM./TECHN., BEAMTENANNAEHTER.- 5) EINSCHL. AUSZUBILDENDE, GEWERBLICH. - 6) MIT MITTELN DES SOZIALEN WOHNUNGSBAUS GEFOERDERT (1. FOERDERUNGSWEG).

[illegible]

REGIERUNGSBEZIRK KASSEL

NOCH: 10. HAUPTMIETERHAUSHALTE IN WOHNUNGEN

LFD. NR.	GEGENSTAND DER NACHWEISUNG	DARUNTER MIT									
		HAUPT- MIETER- HAUSHALTE	INS- GESAMT 1)	2,00	2,50	3,00	3,50	4,00	4,50	5,00	
		1	2	3	4	5	6	7	8		
BEZUGSPERSON 2) DES HAUSHALTS IST SELBSTAENDIGER 3) MIT ... PERSONEN											
01	1	1 999	53	25	46	75	66	135	127		
02	DARUNTER WEIBLICH	632	19	4	16	26	25	38	30		
03	2	2 023	50	29	67	78	101	147	138		
04	3	1 764	52	25	60	76	104	155	123		
05	4	1 510	59	41	57	83	90	118	94		
06	5	440	23	6	14	20	28	40	32		
07	6 UND MEHR	115	7	7	5	10	6	10	6		
08	ZUSAMMEN	7 851	244	133	249	342	395	605	520		
IN WOHNUNGEN											
09	MIT BAD UND WC, MIT SAMMELHEIZUNG	6 267	168	84	165	238	284	457	395		
10	MIT BAD UND WC, OHNE SAMMELHEIZUNG	1 361	55	43	74	92	107	135	121		
11	OHNE BAD, MIT WC IN DER WOHNUNG	129	11	3	7	5	2	10	2		
12	MIT BAD, OHNE WC IN DER WOHNUNG	42	4	3	3	7	1	2	2		
13	OHNE BAD, OHNE WC IN DER WOHNUNG	52	6	2	-	-	1	1	-		
14	ZUSAMMEN	7 851	244	133	249	342	395	605	520		
BEAMTER / ANGESTELLTER 4) MIT ... PERS.											
15	1	19 569	204	184	306	489	711	1188	1239		
16	DARUNTER WEIBLICH	11 064	85	94	167	264	375	672	724		
17	2	17 292	313	233	364	574	800	1295	1386		
18	3	12 773	366	223	354	513	723	1080	1032		
19	4	9 167	345	222	330	432	598	753	767		
20	5	1 871	69	46	73	116	159	176	137		
21	6 UND MEHR	476	20	17	22	30	26	29	38		
22	ZUSAMMEN	61 148	1317	925	1449	2154	3017	4521	4599		
IN WOHNUNGEN											
23	MIT BAD UND WC, MIT SAMMELHEIZUNG	49 625	955	622	990	1497	2222	3409	3516		
24	MIT BAD UND WC, OHNE SAMMELHEIZUNG	10 302	310	260	413	602	737	1058	1036		
25	OHNE BAD, MIT WC IN DER WOHNUNG	730	31	26	31	32	36	31	25		
26	MIT BAD, OHNE WC IN DER WOHNUNG	238	10	14	10	17	17	18	20		
27	OHNE BAD, OHNE WC IN DER WOHNUNG	253	11	3	5	6	5	5	2		
28	ZUSAMMEN	61 148	1317	925	1449	2154	3017	4521	4599		
ARBEITER 5) MIT ... PERSONEN											
29	1	12 429	238	207	353	507	604	956	978		
30	DARUNTER WEIBLICH	3 305	53	34	88	127	140	256	284		
31	2	16 228	368	322	468	749	896	1471	1576		
32	3	14 633	420	344	561	738	948	1302	1237		
33	4	10 521	407	270	485	580	650	903	913		
34	5	3 233	97	89	142	199	237	287	316		
35	6 UND MEHR	1 436	47	43	74	119	114	154	126		
36	ZUSAMMEN	58 480	1577	1275	2083	2892	3449	5073	4946		
IN WOHNUNGEN											
37	MIT BAD UND WC, MIT SAMMELHEIZUNG	38 980	794	546	924	1451	1935	3005	2860		
38	MIT BAD UND WC, OHNE SAMMELHEIZUNG	17 645	629	611	994	1304	1394	1953	2027		
39	OHNE BAD, MIT WC IN DER WOHNUNG	1 224	112	88	124	94	66	65	29		
40	MIT BAD, OHNE WC IN DER WOHNUNG	323	14	14	26	27	41	42	26		
41	OHNE BAD, OHNE WC IN DER WOHNUNG	308	28	16	15	16	13	8	4		
42	ZUSAMMEN	58 480	1577	1275	2083	2892	3449	5073	4946		
NICHTERWERBSTAETIGER MIT ... PERSONEN											
43	1	66 699	2447	1399	2070	2800	3203	4582	4540		
44	DARUNTER WEIBLICH	53 361	2024	1124	1651	2325	2595	3739	3654		
45	2	36 376	1317	573	887	1269	1689	2526	2668		
46	3	6 234	141	104	159	230	277	452	503		
47	4	2 311	52	40	66	93	117	173	204		
48	5	867	22	24	21	35	57	71	65		
49	6 UND MEHR	508	12	14	20	32	33	41	45		
50	ZUSAMMEN	112 995	3991	2154	3223	4459	5376	7845	8025		
IN WOHNUNGEN											
51	MIT BAD UND WC, MIT SAMMELHEIZUNG	77 142	2126	915	1475	2338	3125	4701	4718		
52	MIT BAD UND WC, OHNE SAMMELHEIZUNG	29 141	1233	893	1349	1810	2007	2894	3164		
53	OHNE BAD, MIT WC IN DER WOHNUNG	5 055	468	286	297	237	171	173	86		
54	MIT BAD, OHNE WC IN DER WOHNUNG	672	49	21	35	32	39	53	46		
55	OHNE BAD, OHNE WC IN DER WOHNUNG	985	115	39	67	42	34	24	11		
56	ZUSAMMEN	112 995	3991	2154	3223	4459	5376	7845	8025		
INSGESAMT MIT ... PERSONEN											
57	1	100 696	2942	1815	2775	3871	4584	6861	6884		
58	DARUNTER WEIBLICH	68 362	2181	1256	1922	2742	3135	4705	4692		
59	2	71 919	2048	1157	1786	2670	3486	5439	5568		
60	3	35 404	979	696	1134	1557	2052	2989	2895		
61	4	23 509	863	573	938	1188	1455	1947	1978		
62	5	6 411	211	165	250	370	481	574	550		
63	6 UND MEHR	2 535	86	81	121	191	179	234	215		
64	ZUSAMMEN	240 474	7129	4487	7004	9847	12237	18044	18090		
IN WOHNUNGEN											
65	MIT BAD UND WC, MIT SAMMELHEIZUNG	172 014	4043	2167	3554	5524	7566	11572	11489		
66	MIT BAD UND WC, OHNE SAMMELHEIZUNG	58 449	2227	1807	2830	3808	4245	6040	6348		
67	OHNE BAD, MIT WC IN DER WOHNUNG	7 138	622	403	459	368	275	279	142		
68	MIT BAD, OHNE WC IN DER WOHNUNG	1 275	77	50	74	83	98	115	94		
69	OHNE BAD, OHNE WC IN DER WOHNUNG	1 598	160	60	87	64	53	38	17		
70	ZUSAMMEN	240 474	7129	4487	7004	9847	12237	18044	18090		

1) OHNE HAUPTMIETERHAUSHALTE IN FREIZEITWOHNEINHEITEN. - 2) PERSON, DIE UEBERWIEGEND ZUM UNTERHALT DES HAUSHALTS BEITRAEGT. - 3) EINSCHL. MITHELFFENDE FAMILIENANGEHOERIGE. - 4) EINSCHL. AUSZUBILDENDE, KAUFM./TECHN., BEAMTENANWAERTER. - 5) EINSCHL. AUSZUBILDENDE, GEWERBLICH. - 6) MIT MITTELEN DES SOZIALEN WOHNUNGSBAUS GEFOERDERT (1. FOERDERUNGSWEG).

NACH M2 - MIETPREISSTUFEN													REGIERUNGSBEZIRK KASSEL		
EINER MONATLICHEN MIETE JE M2 VON ... BIS UNTER ... DM															
I	I	I	I	I	I	I	I	I	I	I	I	I	I	I	I
5,00	5,50	6,00	6,50	7,00	7,50	8,00	8,50	9,00	9,50	10,00	11,00	12,00	13,00	14,00	15,00
5,50	6,00	6,50	7,00	7,50	8,00	8,50	9,00	9,50	10,00	11,00	12,00	13,00	14,00	15,00	16,00
I	I	I	I	I	I	I	I	I	I	I	I	I	I	I	I
9	10	11	12	13	14	15	16	17	18	19	20	21	22	23	24
INSGESAMT															
156	152	142	121	101	70	72	45	48	25	52	20	01			
45	48	52	46	24	17	21	16	10	9	19	4	02			
239	176	169	140	108	77	56	34	41	15	24	9	03			
179	138	144	108	102	68	62	35	28	7	17	9	04			
150	87	107	80	65	51	44	34	24	10	19	11	05			
38	29	26	28	12	26	7	6	4	3	6	2	06			
6	4	11	6	3	1	5	-	3	-	3	2	07			
768	586	599	483	391	293	246	154	148	60	121	53	08			
637	488	510	435	343	263	229	143	135	56	105	47	09			
122	92	79	45	47	25	16	11	11	4	12	5	10			
6	5	5	-	-	3	-	-	2	-	2	-	11			
2	1	3	2	1	1	1	-	-	-	-	-	12			
1	-	2	1	-	1	-	-	-	-	-	1	13			
768	586	599	483	391	293	246	154	148	60	121	53	14			
1898	1635	1908	1453	1237	1024	859	593	494	270	645	354	15			
1118	1009	1148	850	773	610	501	356	273	151	333	187	16			
2017	1763	1880	1412	1075	858	615	321	262	131	181	61	17			
1558	1288	1264	907	664	480	344	180	130	42	86	23	18			
1008	777	872	611	439	292	239	130	73	37	72	20	19			
196	164	162	97	96	57	36	23	21	7	12	6	20			
47	32	46	24	17	14	18	7	6	2	2	3	21			
6724	5659	6132	4504	3528	2725	2111	1254	986	489	998	467	22			
5420	4726	5318	4012	3171	2503	1940	1158	917	456	929	423	23			
1259	889	778	468	332	206	154	88	64	30	62	40	24			
28	14	14	15	17	9	13	4	4	1	6	2	25			
10	24	17	6	7	5	2	3	1	1	-	1	26			
7	6	5	3	1	2	2	1	-	1	1	1	27			
6724	5659	6132	4504	3528	2725	2111	1254	986	489	998	467	28			
1220	1015	997	673	610	520	393	287	209	132	313	155	29			
374	314	302	194	188	136	91	77	49	28	57	40	30			
1998	1575	1498	1155	806	603	440	263	200	72	124	41	31			
1678	1497	1311	884	638	489	368	194	128	48	55	16	32			
1218	966	861	602	402	362	212	154	68	31	28	9	33			
345	323	293	170	130	111	89	41	33	5	19	3	34			
164	124	112	77	53	50	46	22	5	4	9	2	35			
6623	5500	5072	3561	2639	2135	1548	961	643	292	548	226	36			
4169	3822	3839	2922	2228	1893	1421	885	584	260	478	200	37			
2382	1632	1196	618	396	222	119	72	52	28	55	24	38			
47	27	22	9	6	11	4	3	3	1	10	2	39			
21	14	10	8	8	8	4	1	4	-	2	-	40			
4	5	5	4	1	1	-	-	-	3	3	-	41			
6623	5500	5072	3561	2639	2135	1548	961	643	292	548	226	42			
5937	4747	4514	3290	2472	1817	1362	991	842	500	777	430	43			
4789	3876	3654	2657	1998	1404	1020	737	616	369	456	237	44			
3598	3061	3028	2066	1417	979	702	395	287	124	211	96	45			
723	613	652	413	337	248	174	130	93	27	39	20	46			
253	223	247	160	132	112	100	64	38	9	29	4	47			
88	92	84	60	44	39	33	24	9	6	2	1	48			
53	43	38	32	29	30	13	13	9	8	10	3	49			
10652	8779	8563	6021	4431	3225	2384	1617	1278	674	1068	554	50			
6970	6416	6767	5073	3837	2876	2158	1484	1184	634	938	498	51			
3500	2262	1723	897	555	321	198	116	77	35	112	40	52			
104	49	43	23	28	18	20	12	12	3	14	9	53			
47	39	27	22	10	7	5	3	3	-	1	3	54			
31	13	3	6	1	3	3	2	2	2	3	4	55			
10652	8779	8563	6021	4431	3225	2384	1617	1278	674	1068	554	56			
9211	7549	7561	5537	4420	3431	2686	1916	1593	927	1787	959	57			
6326	5247	5156	3747	2983	2167	1633	1186	948	557	865	468	58			
7852	6575	6575	4773	3406	2517	1813	1013	790	342	540	207	59			
4138	3536	3371	2312	1741	1285	948	539	379	124	197	68	60			
2629	2053	2087	1453	1038	817	595	382	203	87	148	44	61			
667	608	565	355	282	233	165	94	67	21	39	12	62			
270	203	207	139	102	95	82	42	23	14	24	10	63			
24767	20524	20366	14569	10989	8378	6289	3986	3055	1515	2735	1300	64			
17196	15452	16434	12442	9579	7535	5748	3670	2820	1406	2450	1168	65			
7263	4875	3776	2028	1330	774	487	287	204	97	241	109	66			
185	95	84	47	51	41	37	19	21	5	32	13	67			
80	78	57	38	26	21	12	7	8	1	5	4	68			
43	24	15	14	3	7	5	3	2	6	7	6	69			
24767	20524	20366	14569	10989	8378	6289	3986	3055	1515	2735	1300	70			

REGIERUNGSBEZIRK KASSEL

NOCH: 10. HAUPTMIETERHAUSHALTE IN WOHNUNGEN

LFD. NR.	GEGENSTAND DER NACHWEISUNG	HAUPT- MIETER- HAUSHALTE	UNTER	2,00	2,50	3,00	3,50	4,00	4,50	DARUNTER MIT

NOCH: INSGESAMT
DARUNTER: NICHTDEUTSCH
IN WOHNUNGEN

NOCH: HAUSHALTE

71	MIT BAD UND WC, MIT SAMMELHEIZUNG	7 623	69	70	137	220	281	430	486
72	MIT BAD UND WC, OHNE SAMMELHEIZUNG	4 561	101	144	239	318	386	508	593
73	OHNE BAD, MIT WC IN DER WOHNUNG	264	19	33	33	32	27	23	7
74	MIT BAD, OHNE WC IN DER WOHNUNG	70	1	1	4	8	7	7	13
75	OHNE BAD, OHNE WC IN DER WOHNUNG	141	5	10	6	6	6	-	1
76	ZUSAMMEN	12 659	195	249	423	584	707	968	1100

DARUNTER: ARBEITNEHMER
IN WOHNUNGEN

77	MIT BAD UND WC, MIT SAMMELHEIZUNG	5 100	51	48	104	164	212	316	357
78	MIT BAD UND WC, OHNE SAMMELHEIZUNG	3 490	81	112	202	257	303	400	480
79	OHNE BAD, MIT WC IN DER WOHNUNG	178	12	22	26	23	21	17	6
80	MIT BAD, OHNE WC IN DER WOHNUNG	49	-	1	4	3	6	5	11
81	OHNE BAD, OHNE WC IN DER WOHNUNG	43	1	1	6	3	5	-	1
82	ZUSAMMEN	8 860	145	184	342	450	547	738	855

HAUSHALTE IN BIS 1948 ERRICHTETEN GEBAEUDEN,

83	ZUSAMMEN	1 419	25	16	34	62	150	273	251
----	----------	-------	----	----	----	----	-----	-----	-----

HAUSHALTE IN BIS 1948 ERRICHTETEN GEBAEUDEN,

BEZUGSPERSON 2) DES HAUSHALTS IST
SELBSTAENDIGER 3) MIT ... PERSONEN

84	1	769	33	18	24	48	31	55	48
85	DARUNTER WEIBLICH	242	13	4	9	15	11	18	8
86	2	688	24	18	39	36	47	59	57
87	3	631	33	15	35	37	52	66	41
88	4	556	34	20	28	43	38	47	33
89	5	186	12	2	9	13	18	16	13
90	6 UND MEHR	60	6	6	3	8	2	6	2
91	ZUSAMMEN	2 890	142	79	138	185	188	249	194

IN WOHNUNGEN

92	MIT BAD UND WC, MIT SAMMELHEIZUNG	1 970	83	43	82	112	115	168	131
93	MIT BAD UND WC, OHNE SAMMELHEIZUNG	750	40	31	48	64	71	69	59
94	OHNE BAD, MIT WC IN DER WOHNUNG	100	9	2	5	4	1	9	2
95	MIT BAD, OHNE WC IN DER WOHNUNG	29	4	1	3	5	1	2	2
96	OHNE BAD, OHNE WC IN DER WOHNUNG	41	6	2	-	-	-	1	-
97	ZUSAMMEN	2 890	142	79	138	185	188	249	194

BEAMTER / ANGESTELLTER 4) MIT ... PERS.

98	1	5 719	127	109	160	248	307	452	393
99	DARUNTER WEIBLICH	3 164	52	53	83	139	163	259	220
100	2	4 558	147	123	176	286	324	463	364
101	3	3 312	165	118	162	229	288	367	260
102	4	2 556	156	105	166	189	251	271	225
103	5	613	42	27	40	66	70	69	45
104	6 UND MEHR	196	12	11	16	20	12	19	15
105	ZUSAMMEN	16 954	649	493	720	1038	1252	1641	1302

IN WOHNUNGEN

106	MIT BAD UND WC, MIT SAMMELHEIZUNG	11 586	409	285	395	593	773	1087	915
107	MIT BAD UND WC, OHNE SAMMELHEIZUNG	4 557	198	175	284	401	439	520	358
108	OHNE BAD, MIT WC IN DER WOHNUNG	461	24	18	26	25	24	18	13
109	MIT BAD, OHNE WC IN DER WOHNUNG	146	7	12	10	14	11	11	14
110	OHNE BAD, OHNE WC IN DER WOHNUNG	204	11	3	5	5	5	5	2
111	ZUSAMMEN	16 954	649	493	720	1038	1252	1641	1302

ARBEITER 5) MIT ... PERSONEN

112	1	4 183	158	133	221	273	310	368	314
113	DARUNTER WEIBLICH	1 037	27	21	51	74	72	95	86
114	2	4 745	197	178	275	389	389	552	420
115	3	4 541	228	208	320	389	455	503	346
116	4	3 627	225	179	283	313	329	372	316
117	5	1 295	68	69	99	131	153	152	120
118	6 UND MEHR	715	37	36	60	84	84	99	54
119	ZUSAMMEN	19 106	913	803	1258	1579	1720	2046	1570

IN WOHNUNGEN

120	MIT BAD UND WC, MIT SAMMELHEIZUNG	9 802	335	244	424	582	762	1045	882
121	MIT BAD UND WC, OHNE SAMMELHEIZUNG	7 965	450	467	712	893	867	928	655
122	OHNE BAD, MIT WC IN DER WOHNUNG	882	90	69	92	71	47	45	20
123	MIT BAD, OHNE WC IN DER WOHNUNG	201	11	10	17	18	33	21	10
124	OHNE BAD, OHNE WC IN DER WOHNUNG	256	27	13	13	15	11	7	3
125	ZUSAMMEN	19 106	913	803	1258	1579	1720	2046	1570

1) OHNE HAUPTMIETERHAUSHALTE IN FREIZEITWOHNEINHEITEN. - 2) PERSON, DIE UEBERWIEGEND ZUM UNTERHALT DES HAUSHALTS BEITRAEGT. - 3) EINSCHL. MITHELFEDE FAMILIENANGEHOERIGE. - 4) EINSCHL. AUSZUBILDENDE, KAUFM./TECHN., BEAMTENANWAERTER. - 5) EINSCHL. AUSZUBILDENDE, GEWERBLICH. - 6) MIT MITTELEN DES SOZIALEN WOHNUNGSBAUS GEFOERDERT (1. FOERDERUNGSWEG).

NACH M2 - MIETPREISSTUFEN														REGIERUNGSBEZIRK KASSEL	
EINER MONATLICHEN MIETE JE M2 VON ... BIS UNTER ... DM															
5,00	5,50	6,00	6,50	7,00	7,50	8,00	8,50	9,00	9,50	10,00	11,00	12,00	LFD.	NR.	
770	672	724	643	469	461	392	275	212	77	255	112	71			
741	484	364	166	121	68	48	23	18	9	32	10	72			
11	7	4	1	1	2	3	-	1	-	4	1	73			
8	7	-	2	3	3	1	-	-	-	-	1	74			
4	-	1	3	-	1	-	-	-	1	3	2	75			
1534	1170	1093	815	594	535	444	298	231	87	294	126	76			
564	490	512	445	297	295	254	161	110	44	145	54	77			
555	373	265	119	87	47	33	12	11	5	17	4	78			
6	4	4	1	1	1	2	-	1	-	2	1	79			
4	4	-	1	3	3	1	-	-	-	-	-	80			
-	-	1	1	-	1	-	-	-	-	2	-	81			
1129	871	782	567	388	347	290	173	122	49	166	59	82			
WOHNUNGEN OEFFENTLICH GEFÖRDERT 6)															
132	100	87	43	23	27	11	4	4	2	6	1	83			
WOHNUNGEN NICHT OEFFENTLICH GEFÖRDERT															
64	45	47	24	30	19	16	12	15	4	10	2	84			
15	13	18	9	6	4	5	5	4	2	5	-	85			
83	47	40	29	23	16	4	4	9	1	6	3	86			
69	28	35	28	19	11	11	6	5	-	2	2	87			
43	33	22	22	14	10	10	8	3	1	7	3	88			
21	13	9	4	-	7	1	-	1	1	1	-	89			
3	3	3	3	1	-	-	-	1	-	2	1	90			
283	169	156	110	87	63	42	30	34	7	28	11	91			
206	131	126	90	68	53	33	26	29	5	21	7	92			
69	32	27	18	18	10	9	4	4	2	7	3	93			
5	5	1	-	-	-	-	-	1	-	-	-	94			
2	1	1	2	1	-	-	-	-	-	-	-	95			
1	-	1	-	-	-	-	-	-	-	-	1	96			
283	169	156	110	87	63	42	30	34	7	28	11	97			
574	445	417	301	254	187	181	131	84	46	111	62	98			
332	283	249	180	160	100	112	72	42	26	57	34	99			
498	372	333	208	157	115	98	66	40	14	28	13	100			
342	220	194	123	88	57	39	22	9	7	14	4	101			
215	146	124	91	53	30	22	21	9	4	17	2	102			
50	34	38	11	14	7	4	1	2	1	1	1	103			
17	8	11	3	5	3	3	1	4	-	-	1	104			
1696	1225	1117	737	571	399	347	242	148	72	171	83	105			
1278	953	881	582	482	341	282	198	125	59	149	69	106			
390	256	216	139	82	50	57	38	21	10	19	11	107			
15	4	8	9	5	3	6	4	1	1	2	1	108			
7	11	7	5	2	3	1	1	1	1	-	1	109			
6	1	5	2	-	2	1	1	-	1	1	1	110			
1696	1225	1117	737	571	399	347	242	148	72	171	83	111			
367	251	237	149	125	106	87	48	46	31	67	28	112			
95	67	64	43	37	27	21	6	12	10	10	8	113			
463	293	267	181	125	96	45	31	31	5	18	11	114			
437	285	236	123	90	52	47	20	12	5	12	3	115			
309	194	141	105	77	46	16	20	10	5	6	1	116			
126	64	60	37	29	17	13	4	7	2	7	-	117			
63	49	34	22	10	13	14	4	3	-	3	1	118			
1765	1136	975	617	456	330	222	127	109	48	113	44	119			
1075	754	639	424	333	249	170	93	80	34	77	30	120			
647	361	307	181	111	68	46	31	25	11	25	12	121			
31	12	19	3	3	7	3	2	2	1	6	2	122			
10	5	8	5	8	5	3	1	2	-	2	-	123			
2	4	2	4	1	1	-	-	-	2	3	-	124			
1765	1136	975	617	456	330	222	127	109	48	113	44	125			

REGIERUNGSBEZIRK KASSEL

NOCH: 10. HAUPTMIETERHAUSHALTE IN WOHNUNGEN

LFD. NR.	GEGENSTAND DER NACHWEISUNG	DARUNTER MIT							
		HAUPT-MIETER-HAUSHALTE	UNTER	2,00	2,50	3,00	3,50	4,00	4,50
		INS-GESAMT 1)	2,00	2,50	3,00	3,50	4,00	4,50	5,00
		1	2	3	4	5	6	7	8

NOCH: HAUSHALTE IN BIS 1948 ERRICHTETEN GEBAEUDEN,

126	NICHTERWERBSTAETIGER MIT ... PERSONEN	23 342	1461	862	1180	1446	1356	1619	1307
127	1 DARUNTER WEIBLICH	18 305	1204	690	925	1186	1060	1280	1036
128	2	11 540	665	360	526	646	735	874	754
129	3	1 984	92	64	103	133	141	191	177
130	4	767	34	27	46	63	67	87	82
131	5	337	14	17	15	27	41	48	23
132	6 UND MEHR	229	8	13	14	24	24	29	25
133	ZUSAMMEN	38 199	2274	1343	1884	2339	2364	2848	2368
134	IN WOHNUNGEN								
135	MIT BAD UND WC, MIT SAMMELHEIZUNG	20 287	868	395	581	930	1117	1532	1403
136	MIT BAD UND WC, OHNE SAMMELHEIZUNG	12 960	884	672	966	1168	1068	1143	883
137	OHNE BAD, MIT WC IN DER WOHNUNG	3 730	375	225	245	183	128	126	58
138	MIT BAD, OHNE WC IN DER WOHNUNG	377	38	15	32	25	26	27	14
139	OHNE BAD, OHNE WC IN DER WOHNUNG	845	109	36	60	33	25	20	10
	ZUSAMMEN	38 199	2274	1343	1884	2339	2364	2848	2368
140	INSGESAMT MIT ... PERSONEN								
141	1	34 013	1779	1122	1585	2015	2004	2494	2062
142	2 DARUNTER WEIBLICH	22 748	1296	768	1068	1414	1306	1652	1350
143	3	21 531	1033	679	1016	1357	1495	1948	1595
144	4	10 468	518	405	620	788	936	1127	824
145	5	7 506	449	331	523	608	685	777	656
146	6 UND MEHR	2 431	136	115	163	237	282	285	201
147	ZUSAMMEN	1 200	63	66	93	136	122	153	96
		77 149	3978	2718	4000	5141	5524	6784	5434
148	IN WOHNUNGEN								
149	MIT BAD UND WC, MIT SAMMELHEIZUNG	43 645	1695	967	1482	2217	2767	3832	3331
150	MIT BAD UND WC, OHNE SAMMELHEIZUNG	26 232	1572	1345	2010	2526	2445	2660	1955
151	OHNE BAD, MIT WC IN DER WOHNUNG	5 173	498	314	368	283	200	198	93
152	MIT BAD, OHNE WC IN DER WOHNUNG	753	60	38	62	62	71	61	40
153	OHNE BAD, OHNE WC IN DER WOHNUNG	1 346	153	54	78	53	41	33	15
	ZUSAMMEN	77 149	3978	2718	4000	5141	5524	6784	5434
154	DARUNTER: NICHTDEUTSCH								
155	IN WOHNUNGEN								
156	MIT BAD UND WC, MIT SAMMELHEIZUNG	2 188	36	47	72	138	139	210	169
157	MIT BAD UND WC, OHNE SAMMELHEIZUNG	2 131	85	120	194	235	262	263	215
158	OHNE BAD, MIT WC IN DER WOHNUNG	218	16	30	31	27	23	14	5
159	MIT BAD, OHNE WC IN DER WOHNUNG	37	1	1	3	3	6	5	1
	OHNE BAD, OHNE WC IN DER WOHNUNG	133	4	1	10	6	6	-	1
	ZUSAMMEN	4 707	142	199	310	409	436	492	391
160	DARUNTER: ARBEITNEHMER								
161	IN WOHNUNGEN								
162	MIT BAD UND WC, MIT SAMMELHEIZUNG	1 539	30	33	55	102	107	157	129
163	MIT BAD UND WC, OHNE SAMMELHEIZUNG	1 658	70	94	171	200	209	206	176
164	OHNE BAD, MIT WC IN DER WOHNUNG	150	9	21	24	21	17	11	5
165	MIT BAD, OHNE WC IN DER WOHNUNG	26	-	1	3	-	5	3	1
	OHNE BAD, OHNE WC IN DER WOHNUNG	41	1	1	6	3	5	-	1
	ZUSAMMEN	3 414	110	150	259	326	343	377	312
166	BEZUGSPERSON 2) DES HAUSHALTS IST SELBSTSTAENDIGER 3) MIT ... PERSONEN								
167	1	780	33	18	24	49	32	56	51
168	2 DARUNTER WEIBLICH	247	13	4	9	16	12	19	8
169	3	696	24	18	39	36	47	61	58
170	4	637	33	15	35	37	53	66	42
171	5	562	34	20	28	43	38	50	34
172	6 UND MEHR	186	12	2	9	13	18	16	13
173	ZUSAMMEN	60	6	6	3	8	2	6	2
		2 921	142	79	138	186	190	255	200
174	IN WOHNUNGEN								
175	MIT BAD UND WC, MIT SAMMELHEIZUNG	1 995	83	43	82	113	116	172	137
176	MIT BAD UND WC, OHNE SAMMELHEIZUNG	756	40	31	48	64	72	71	59
177	OHNE BAD, MIT WC IN DER WOHNUNG	100	9	2	5	4	1	9	2
178	MIT BAD, OHNE WC IN DER WOHNUNG	29	4	1	3	5	1	2	2
179	OHNE BAD, OHNE WC IN DER WOHNUNG	41	6	2	-	-	-	1	-
	ZUSAMMEN	2 921	142	79	138	186	190	255	200
180	BEAMTER / ANGESTELLTER 4) MIT ... PERS.								
181	1	5 825	127	109	160	254	314	462	419
182	2 DARUNTER WEIBLICH	3 221	52	53	83	141	166	263	235
183	3	4 626	148	124	178	289	329	476	379
184	4	3 355	165	119	163	229	294	373	270
185	5	2 589	159	105	167	190	259	276	227
186	6 UND MEHR	615	42	27	40	66	70	70	45
187	ZUSAMMEN	204	12	11	17	20	12	21	15
		17 214	653	495	725	1048	1278	1678	1355
188	IN WOHNUNGEN								
189	MIT BAD UND WC, MIT SAMMELHEIZUNG	11 786	412	286	399	597	792	1114	959
190	MIT BAD UND WC, OHNE SAMMELHEIZUNG	4 616	199	176	285	406	446	530	367
191	OHNE BAD, MIT WC IN DER WOHNUNG	462	24	18	26	26	24	18	13
192	MIT BAD, OHNE WC IN DER WOHNUNG	146	7	12	10	14	11	11	14
193	OHNE BAD, OHNE WC IN DER WOHNUNG	204	11	3	5	5	5	5	2
	ZUSAMMEN	17 214	653	495	725	1048	1278	1678	1355

1) OHNE HAUPTMIETERHAUSHALTE IN FREIZEITWOHNEINHEITEN. - 2) PERSON, DIE UEBERWIEGEND ZUM UNTERHALT DES HAUSHALTS BEITRAEGT. - 3) EINSCHL. MITHELFFENDE FAMILIENANGEHOERIGE. - 4) EINSCHL. AUSZUBILDENDE, KAUFM./TECHN., BEAMTENANWAERTER. - 5) EINSCHL. AUSZUBILDENDE, GEWERBLICH. - 6) MIT MITTELEN DES SOZIALEN WOHNUNGSBAUS GEFOERDERT (1. FOERDERUNGSWEG).

REGIERUNGSBEZIRK KASSEL

NOCH: 10. HAUPTMIETERHAUSHALTE IN WOHNUNGEN

LFD. NR.	GEGENSTAND DER NACHWEISUNG	HAUPT- MIETER- HAUSHALTE	UNTER 2,00	2,00	2,50	3,00	3,50	4,00	4,50	DARUNTER MIT	
										INS- GESAMT 1)	2,00
1	2	3	4	5	6	7	8	9	10	11	12

NOCH: HAUSHALTE IN BIS 1948

ARBEITER 5)		MIT ... PERSONEN		HAUSHALTE IN NACH 1948 ERRICHTETEN GEBÄUDEN,							
194	1	I	4 260	161	133	222	277	318	384	325	
195	DARUNTER WEIBLICH	I	1 060	28	21	51	76	75	100	89	
196	2	I	4 842	197	182	276	396	398	582	435	
197	3	I	4 622	229	210	320	392	468	523	362	
198	4	I	3 693	226	179	287	316	335	387	330	
199	5	I	1 329	68	69	101	132	155	156	129	
200	6 UND MEHR	I	736	37	36	60	85	86	104	59	
201	ZUSAMMEN	I	19 482	918	809	1266	1598	1760	2136	1640	
IN WOHNUNGEN											
202	MIT BAD UND WC, MIT SAMMELHEIZUNG	I	10 086	338	245	427	592	787	1120	939	
203	MIT BAD UND WC, OHNE SAMMELHEIZUNG	I	8 046	452	472	715	902	880	942	668	
204	OHNE BAD, MIT WC IN DER WOHNUNG	I	888	90	69	93	71	48	45	20	
205	MIT BAD, OHNE WC IN DER WOHNUNG	I	203	11	10	18	18	33	22	10	
206	OHNE BAD, OHNE WC IN DER WOHNUNG	I	259	27	13	13	15	12	7	3	
207	ZUSAMMEN	I	19 482	918	809	1266	1598	1760	2136	1640	
NICHTERWERBSTÄETIGER MIT ... PERSONEN											
208	1	I	23 792	1470	865	1194	1471	1400	1693	1385	
209	DARUNTER WEIBLICH	I	18 645	1212	692	935	1206	1094	1335	1092	
210	2	I	11 758	670	362	530	649	763	919	789	
211	3	I	2 034	92	66	104	133	149	205	182	
212	4	I	783	35	28	46	65	67	92	85	
213	5	I	348	15	17	16	28	42	50	24	
214	6 UND MEHR	I	236	8	13	15	25	25	29	25	
215	ZUSAMMEN	I	38 951	2290	1351	1905	2371	2446	2988	2490	
IN WOHNUNGEN											
216	MIT BAD UND WC, MIT SAMMELHEIZUNG	I	20 811	873	399	589	943	1175	1635	1499	
217	MIT BAD UND WC, OHNE SAMMELHEIZUNG	I	13 154	891	675	977	1181	1089	1178	907	
218	OHNE BAD, MIT WC IN DER WOHNUNG	I	3 741	378	226	245	184	129	126	58	
219	MIT BAD, OHNE WC IN DER WOHNUNG	I	386	38	15	32	26	26	29	16	
220	OHNE BAD, OHNE WC IN DER WOHNUNG	I	859	110	36	62	37	27	20	10	
221	ZUSAMMEN	I	38 951	2290	1351	1905	2371	2446	2988	2490	
INSGESAMT											
MIT ... PERSONEN											
222	1	I	34 657	1791	1125	1600	2051	2064	2595	2180	
223	DARUNTER WEIBLICH	I	23 173	1305	770	1078	1439	1347	1717	1424	
224	2	I	21 922	1039	686	1023	1370	1537	2038	1661	
225	3	I	10 648	519	410	622	791	964	1167	856	
226	4	I	7 627	454	332	528	614	699	805	676	
227	5	I	2 478	137	115	166	239	285	292	211	
228	6 UND MEHR	I	1 236	63	66	95	138	125	160	101	
229	ZUSAMMEN	I	78 568	4003	2734	4034	5203	5674	7057	5685	
IN WOHNUNGEN											
230	MIT BAD UND WC, MIT SAMMELHEIZUNG	I	44 678	1706	973	1497	2245	2870	4041	3534	
231	MIT BAD UND WC, OHNE SAMMELHEIZUNG	I	26 572	1582	1354	2025	2553	2487	2721	2001	
232	OHNE BAD, MIT WC IN DER WOHNUNG	I	5 191	501	315	369	285	202	198	93	
233	MIT BAD, OHNE WC IN DER WOHNUNG	I	764	60	38	63	63	71	64	42	
234	OHNE BAD, OHNE WC IN DER WOHNUNG	I	1 363	154	54	80	57	44	33	15	
235	ZUSAMMEN	I	78 568	4003	2734	4034	5203	5674	7057	5685	
DARUNTER: NICHTDEUTSCH											
IN WOHNUNGEN											
236	MIT BAD UND WC, MIT SAMMELHEIZUNG	I	2 265	36	47	72	139	142	222	188	
237	MIT BAD UND WC, OHNE SAMMELHEIZUNG	I	2 153	85	121	194	238	266	265	220	
238	OHNE BAD, MIT WC IN DER WOHNUNG	I	219	16	30	31	27	23	14	5	
239	MIT BAD, OHNE WC IN DER WOHNUNG	I	38	1	1	3	3	6	5	1	
240	OHNE BAD, OHNE WC IN DER WOHNUNG	I	133	4	1	10	6	6	-	1	
241	ZUSAMMEN	I	4 808	142	200	310	413	443	506	415	
DARUNTER: ARBEITNEHMER											
IN WOHNUNGEN											
242	MIT BAD UND WC, MIT SAMMELHEIZUNG	I	1 600	30	33	55	103	110	164	145	
243	MIT BAD UND WC, OHNE SAMMELHEIZUNG	I	1 677	70	94	171	203	213	208	181	
244	OHNE BAD, MIT WC IN DER WOHNUNG	I	151	9	21	24	21	17	11	5	
245	MIT BAD, OHNE WC IN DER WOHNUNG	I	26	-	1	3	-	5	3	1	
246	OHNE BAD, OHNE WC IN DER WOHNUNG	I	41	1	1	6	3	5	-	1	
247	ZUSAMMEN	I	3 495	110	150	259	330	350	386	333	
BEZUGSPERSON 2) DES HAUSHALTS IST SELBSTÄNDIGER 3) MIT ... PERSONEN											
248	1	I	234	1	1	5	2	3	18	18	
249	DARUNTER WEIBLICH	I	88	-	-	2	1	-	3	4	
250	2	I	250	1	1	5	4	8	18	24	
251	3	I	191	2	3	3	8	6	8	12	
252	4	I	135	4	3	2	5	4	13	6	
253	5	I	29	5	-	1	1	1	1	1	
254	6 UND MEHR	I	9	-	-	1	1	-	1	-	
255	ZUSAMMEN	I	848	13	8	17	21	22	59	61	
IN WOHNUNGEN											
256	MIT BAD UND WC, MIT SAMMELHEIZUNG	I	620	10	6	12	15	10	30	24	
257	MIT BAD UND WC, OHNE SAMMELHEIZUNG	I	223	2	2	5	5	12	29	37	
258	OHNE BAD, MIT WC IN DER WOHNUNG	I	2	1	-	-	-	-	-	-	
259	MIT BAD, OHNE WC IN DER WOHNUNG	I	2	-	-	-	1	-	-	-	
260	OHNE BAD, OHNE WC IN DER WOHNUNG	I	1	-	-	-	-	-	-	-	
261	ZUSAMMEN	I	848	13	8	17	21	22	59	61	

1) OHNE HAUPTMIETERHAUSHALTE IN FREIZEITWOHNEINHEITEN.- 2) PERSON, DIE UEBERWIEGEND ZUM UNTERHALT DES HAUSHALTS BEITRAEGT. - 3) EINSCHL. MITHELFEHENDEN FAMILIENANGEHOERIGEN.- 4) EINSCHL. AUSZUBILDENDE, KAUFM./TECHN., BEAMTENANWAERTER.- 5) EINSCHL. AUSZUBILDENDE, GEWERBLICH. - 6) MIT MITTELN DES SOZIALEN WOHNUNGSBAUS GEFUERDERT (1. FOERDERUNGSWEG).

NACH M2 - MIETPREISSTUFEN													REGIERUNGSBEZIRK KASSEL	
EINER MONATLICHEN MIETE JE M2 VON ... BIS UNTER ... DM														
5,00	5,50	6,00	6,50	7,00	7,50	8,00	8,50	9,00	9,50	10,00	11,00	12,00	LFD. NR.	
372	257	240	153	126	110	88	48	46	31	68	28	194		
96	68	65	44	37	28	21	6	12	10	10	8	195		
471	300	272	184	126	98	45	31	32	5	19	11	196		
443	292	240	126	90	53	47	20	12	6	12	3	197		
312	198	143	106	77	51	16	20	10	5	6	1	198		
130	70	61	38	29	18	13	4	7	2	7	-	199		
63	50	36	24	10	14	14	4	3	-	3	1	200		
1791	1167	992	631	458	344	223	127	110	49	115	44	201		
1096	781	652	438	334	262	171	93	81	34	79	30	202		
652	365	311	181	112	69	46	31	25	12	25	12	203		
31	12	19	3	3	7	3	2	2	1	6	2	204		
10	5	8	5	8	5	3	1	2	-	2	-	205		
2	4	2	4	1	1	-	-	-	2	3	-	206		
1791	1167	992	631	458	344	223	127	110	49	115	44	207		
1550	1107	864	564	424	277	261	173	102	61	157	65	208		
1181	839	647	414	293	176	155	103	58	35	82	28	209		
821	536	480	288	170	122	78	68	40	13	40	21	210		
200	134	99	83	58	30	25	10	17	3	5	1	211		
59	51	51	37	24	18	13	9	8	2	5	1	212		
28	21	24	12	10	9	4	5	1	1	1	-	213		
24	17	10	6	8	7	1	2	1	-	2	-	214		
2682	1866	1528	990	694	463	382	267	169	80	210	88	215		
1720	1288	1149	743	539	346	281	208	132	62	158	67	216		
852	518	339	225	130	98	83	48	28	13	38	12	217		
67	34	27	14	18	15	13	7	6	3	10	6	218		
17	14	10	7	6	3	2	2	2	-	1	-	219		
26	12	3	1	1	1	3	2	1	2	3	3	220		
2682	1866	1528	990	694	463	382	267	169	80	210	88	221		
2570	1862	1578	1047	844	596	549	364	247	142	348	157	222		
1629	1209	987	650	501	310	295	186	116	73	154	70	223		
1884	1262	1133	711	477	352	225	169	121	34	93	48	224		
1061	679	572	363	255	151	122	58	43	16	33	10	225		
634	433	341	256	169	110	61	58	30	12	36	7	226		
229	138	132	65	53	41	22	10	11	5	10	1	227		
108	78	60	36	24	24	18	8	9	-	7	3	228		
6486	4452	3816	2478	1822	1274	997	667	461	209	527	226	229		
4328	3172	2827	1862	1431	1007	770	526	367	161	410	173	230		
1969	1177	897	564	346	227	195	121	78	37	89	38	231		
118	55	55	26	26	25	22	13	10	5	18	9	232		
36	31	26	19	17	11	6	4	4	1	3	1	233		
35	17	11	7	2	4	4	3	2	5	7	5	234		
6486	4452	3816	2478	1822	1274	997	667	461	209	527	226	235		
273	199	179	136	99	80	71	45	40	7	56	17	236		
243	131	105	67	42	21	18	11	8	3	17	5	237		
10	6	4	-	1	2	2	-	1	-	1	1	238		
3	4	-	2	3	3	1	-	-	-	-	-	239		
4	-	1	1	-	1	1	-	-	1	3	2	240		
533	340	289	206	145	107	92	56	49	11	77	25	241		
207	149	125	100	66	49	51	26	14	4	38	13	242		
174	92	74	48	28	18	10	7	6	3	9	3	243		
6	4	4	-	1	1	1	-	1	-	1	1	244		
2	2	-	1	3	3	1	-	-	-	-	-	245		
-	-	1	-	-	1	-	-	-	-	2	-	246		
389	247	204	150	98	72	63	33	21	7	50	17	247		
WOHNUNGEN OEFFENTLICH GEFOERDERT 6)														
20	31	26	19	12	9	14	5	7	2	4	-	248		
6	11	11	10	4	3	5	1	2	-	3	-	249		
42	29	29	27	12	10	10	8	4	3	3	-	250		
21	29	22	20	15	9	7	6	8	1	-	-	251		
15	12	20	10	10	9	3	4	3	2	-	-	252		
2	4	1	4	-	3	1	-	1	1	-	-	253		
1	-	4	-	-	-	-	-	-	-	-	-	254		
101	105	102	80	49	40	35	23	23	9	7	-	255		
72	71	78	72	39	34	32	22	23	8	7	-	256		
29	34	24	8	10	5	3	1	-	1	-	-	257		
-	-	-	-	-	-	-	-	-	-	-	-	258		
-	-	-	-	-	-	-	-	-	-	-	-	259		
-	-	-	-	-	1	-	-	-	-	-	-	260		
101	105	102	80	49	40	35	23	23	9	7	-	261		

REGIERUNGSBEZIRK KASSEL

NOCH: 10. HAUPTMIETERHAUSHALTE IN WOHNUNGEN

LFD. NR.	GEGENSTAND DER NACHWEISUNG	DARUNTER MIT							
		HAUPT- MIETER- HAUSHALTE	INS- GESAMT 1)	2,00	2,50	3,00	3,50	4,00	4,50
		1	2	3	4	5	6	7	8

BEAMTER / ANGESTELLTER 4) MIT ... PERS.									
262	1	3 678	7	15	24	44	105	217	283
263	DARUNTER WEIBLICH	2 187	2	9	14	26	50	121	168
264	2	3 629	21	22	26	50	84	172	285
265	3	2 676	32	16	27	50	51	127	161
266	4	1 571	24	19	19	25	41	77	93
267	5	291	2	2	3	2	15	19	21
268	6 UND MEHR	59	1	-	1	-	4	2	5
269	ZUSAMMEN	11 904	87	74	100	171	300	614	848
IN WOHNUNGEN									
270	MIT BAD UND WC, MIT SAMMELHEIZUNG	9 162	60	54	64	121	187	340	434
271	MIT BAD UND WC, OHNE SAMMELHEIZUNG	2 669	25	19	36	47	111	269	409
272	OHNE BAD, MIT WC IN DER WOHNUNG	44	1	1	-	2	2	4	2
273	MIT BAD, OHNE WC IN DER WOHNUNG	22	1	-	-	1	-	1	3
274	OHNE BAD, OHNE WC IN DER WOHNUNG	7	-	-	-	-	-	-	-
275	ZUSAMMEN	11 904	87	74	100	171	300	614	848
ARBEITER 5) MIT ... PERSONEN									
276	1	3 111	18	18	38	58	96	265	344
277	DARUNTER WEIBLICH	953	7	3	11	18	24	74	113
278	2	4 751	31	37	40	93	124	299	428
279	3	4 406	25	32	42	70	122	238	377
280	4	3 079	34	18	40	54	61	167	260
281	5	976	4	3	9	14	21	45	111
282	6 UND MEHR	375	1	4	2	7	6	22	36
283	ZUSAMMEN	16 698	113	112	171	296	430	1036	1556
IN WOHNUNGEN									
284	MIT BAD UND WC, MIT SAMMELHEIZUNG	10 586	71	61	75	127	174	392	525
285	MIT BAD UND WC, OHNE SAMMELHEIZUNG	5 987	38	43	81	160	246	630	1017
286	OHNE BAD, MIT WC IN DER WOHNUNG	73	4	5	11	7	7	7	2
287	MIT BAD, OHNE WC IN DER WOHNUNG	43	-	2	2	2	3	6	12
288	OHNE BAD, OHNE WC IN DER WOHNUNG	9	-	1	2	-	-	1	-
289	ZUSAMMEN	16 698	113	112	171	296	430	1036	1556
NICHTERWERBSTAETIGER MIT ... PERSONEN									
290	1	16 777	192	132	227	375	586	1186	1620
291	DARUNTER WEIBLICH	13 729	158	98	170	295	475	971	1284
292	2	10 328	117	57	88	164	295	618	949
293	3	2 051	9	8	11	21	35	98	160
294	4	831	3	6	5	7	10	32	63
295	5	287	-	2	2	2	5	6	25
296	6 UND MEHR	171	2	1	5	2	2	7	12
297	ZUSAMMEN	30 445	323	206	333	574	933	1947	2829
IN WOHNUNGEN									
298	MIT BAD UND WC, MIT SAMMELHEIZUNG	20 302	230	113	176	265	405	768	1037
299	MIT BAD UND WC, OHNE SAMMELHEIZUNG	9 771	75	78	137	287	515	1152	1760
300	OHNE BAD, MIT WC IN DER WOHNUNG	217	12	15	18	8	13	13	13
301	MIT BAD, OHNE WC IN DER WOHNUNG	112	5	1	2	4	12	19	19
302	OHNE BAD, OHNE WC IN DER WOHNUNG	43	1	2	4	2	1	2	-
303	ZUSAMMEN	30 445	323	206	333	574	933	1947	2829
INSGESAMT MIT ... PERSONEN									
304	1	23 800	218	166	294	479	790	1686	2265
305	DARUNTER WEIBLICH	16 957	167	110	197	340	549	1169	1569
306	2	18 958	170	117	159	311	511	1107	1686
307	3	9 324	68	59	83	149	214	471	710
308	4	5 616	65	46	66	91	116	289	422
309	5	1 583	11	7	15	19	42	71	158
310	6 UND MEHR	614	4	5	4	13	12	32	53
311	ZUSAMMEN	59 895	536	400	621	1062	1685	3656	5294
IN WOHNUNGEN									
312	MIT BAD UND WC, MIT SAMMELHEIZUNG	40 670	371	234	327	528	776	1530	2020
313	MIT BAD UND WC, OHNE SAMMELHEIZUNG	18 650	140	142	259	499	884	2080	3223
314	OHNE BAD, MIT WC IN DER WOHNUNG	336	18	18	26	27	17	24	17
315	MIT BAD, OHNE WC IN DER WOHNUNG	179	6	3	3	6	7	19	34
316	OHNE BAD, OHNE WC IN DER WOHNUNG	60	1	3	6	2	1	3	-
317	ZUSAMMEN	59 895	536	400	621	1062	1685	3656	5294
DARUNTER: NICHTDEUTSCH									
IN WOHNUNGEN									
318	MIT BAD UND WC, MIT SAMMELHEIZUNG	2 158	3	5	9	17	31	59	116
319	MIT BAD UND WC, OHNE SAMMELHEIZUNG	1 690	3	10	17	29	74	156	305
320	OHNE BAD, MIT WC IN DER WOHNUNG	14	-	2	-	3	4	2	-
321	MIT BAD, OHNE WC IN DER WOHNUNG	19	-	-	-	-	-	1	11
322	OHNE BAD, OHNE WC IN DER WOHNUNG	3	1	-	-	-	-	-	-
323	ZUSAMMEN	3 884	7	17	26	49	109	218	432
DARUNTER: ARBEITNEHMER									
IN WOHNUNGEN									
324	MIT BAD UND WC, MIT SAMMELHEIZUNG	1 388	-	3	6	15	23	38	80
325	MIT BAD UND WC, OHNE SAMMELHEIZUNG	1 307	1	7	12	16	56	125	244
326	OHNE BAD, MIT WC IN DER WOHNUNG	8	-	1	-	-	4	2	-
327	MIT BAD, OHNE WC IN DER WOHNUNG	14	-	-	-	-	-	1	9
328	OHNE BAD, OHNE WC IN DER WOHNUNG	-	-	-	-	-	-	-	-
329	ZUSAMMEN	2 717	1	11	18	31	83	166	333

1) OHNE HAUPTMIETERHAUSHALTE IN FREIZEITWOHNEINHEITEN. - 2) PERSON, DIE UEBERWIEGEND ZUM UNTERHALT DES HAUSHALTS BEITRAEGT. - 3) EINSCHL. MITHELFEFAMILIENANGEHÖRIGE. - 4) EINSCHL. AUSZUBILDENDE, KAUFM./TECHN., BEAMTENANWARTER. - 5) EINSCHL. AUSZUBILDENDE, GEWERBLICH. - 6) MIT MITTELEN DES SOZIALEN WOHNUNGSBAUS GEFÖRDERT (1. FÖRDERUNGSWEG).

NACH M2 - MIETPREISSTUFEN												REGIERUNGSBEZIRK KASSEL		
EINER MONATLICHEN MIETE JE M2 VON ... BIS UNTER ... DM												I	I	
I	I	I	I	I	I	I	I	I	I	I	I	I	I	I
5,00	5,50	6,00	6,50	7,00	7,50	8,00	8,50	9,00	9,50	10,00	11,00	I	I	I
5,50	6,00	6,50	7,00	7,50	8,00	8,50	9,00	9,50	10,00	11,00	12,00	I	I	I
I	I	I	I	I	I	I	I	I	I	I	I	I	I	I
I	I	I	I	I	I	I	I	I	I	I	I	I	I	I
9	10	11	12	13	14	15	16	17	18	19	20	I	I	I
														I
WOHNUNGEN - OEFFENTLICH GEFOERDERT 6)														I
406	376	528	357	279	210	174	110	69	37	73	43	262		
238	235	326	217	185	134	103	71	43	22	44	24	263		
437	471	614	444	319	221	152	72	39	25	24	2	264		
391	379	422	312	213	156	95	52	34	8	14	1	265		
195	184	292	188	130	68	67	24	13	8	5	2	266		
40	43	44	32	16	13	5	4	6	4	1	1	267		
7	5	10	4	5	4	4	1	-	-	-	-	268		
1476	1458	1910	1337	962	672	497	263	161	82	117	49	269		
944	1088	1605	1172	838	621	471	253	151	76	107	45	270		
528	363	301	165	121	50	24	10	10	6	8	4	271		
4	2	1	-	2	1	2	-	-	-	2	-	272		
-	5	3	-	1	-	-	-	-	-	-	-	273		
-	-	-	-	-	-	-	-	-	-	-	-	274		
1476	1458	1910	1337	962	672	497	263	161	82	117	49	275		
434	379	347	250	197	171	111	73	56	21	33	8	276		
150	134	116	82	67	46	25	23	14	1	5	2	277		
730	637	634	518	309	247	195	112	80	18	27	6	278		
625	672	661	437	293	250	190	94	64	19	19	3	279		
454	463	445	312	201	182	129	84	34	13	10	-	280		
120	164	160	87	56	59	44	23	14	1	8	-	281		
61	56	56	30	27	26	19	13	2	1	1	-	282		
2424	2371	2303	1634	1083	935	688	399	250	73	98	17	283		
1071	1392	1664	1313	914	856	660	384	244	69	86	17	284		
1344	973	637	319	168	78	28	14	6	4	12	-	285		
2	4	1	-	1	-	-	1	-	-	-	-	286		
7	2	1	2	-	1	-	-	-	-	-	-	287		
-	-	-	-	-	-	-	-	-	-	-	-	288		
2424	2371	2303	1634	1083	935	688	399	250	73	98	17	289		
2308	1975	2019	1450	954	687	496	323	324	185	123	85	290		
1899	1657	1676	1228	813	566	414	272	267	152	86	59	291		
1482	1439	1523	1028	684	452	295	147	106	32	42	21	292		
315	296	350	190	151	112	92	66	33	9	9	5	293		
111	105	135	76	66	64	62	35	19	1	8	2	294		
34	40	39	30	15	19	22	15	6	3	-	-	295		
18	19	17	18	14	19	8	10	4	4	4	2	296		
4268	3874	4083	2792	1884	1353	975	596	492	234	186	115	297		
2143	2542	3076	2332	1609	1250	940	570	475	227	157	110	298		
2095	1314	994	452	272	99	33	22	14	7	29	5	299		
9	5	-	1	2	1	2	3	1	-	-	-	300		
20	13	13	4	1	1	-	1	2	-	-	-	301		
1	-	-	3	-	2	-	-	-	-	-	-	302		
4268	3874	4083	2792	1884	1353	975	596	492	234	186	115	303		
3168	2761	2920	2076	1442	1077	795	511	456	245	233	136	304		
2293	2037	2129	1537	1069	749	547	367	326	175	138	85	305		
2691	2576	2800	2017	1324	930	652	339	229	78	96	29	306		
1352	1376	1455	959	672	527	384	218	139	37	42	9	307		
775	764	892	586	407	323	261	147	69	24	23	4	308		
196	251	244	153	87	94	72	42	27	9	9	1	309		
87	80	87	52	46	49	31	24	6	5	5	2	310		
8269	7808	8398	5843	3978	3000	2195	1281	926	398	408	181	311		
4230	5093	6423	4889	3400	2761	2103	1229	893	380	357	172	312		
3996	2684	1956	944	571	232	88	47	30	18	49	9	313		
15	11	2	1	5	2	4	-	1	-	2	-	314		
27	20	17	6	2	2	-	1	2	-	-	-	315		
1	-	-	3	-	3	-	-	-	-	-	-	316		
8269	7808	8398	5843	3978	3000	2195	1281	926	398	408	181	317		
216	247	303	264	171	193	159	106	61	17	46	11	318		
412	282	206	73	44	21	7	4	3	4	4	-	319		
-	1	-	-	-	-	-	-	-	-	-	-	320		
5	2	-	-	-	-	-	-	-	-	-	-	321		
-	-	-	2	-	-	-	-	-	-	-	-	322		
633	532	509	339	215	214	166	110	64	21	50	11	323		
149	177	211	175	108	120	94	60	36	7	25	2	324		
318	228	157	58	31	14	7	1	1	2	3	-	325		
-	-	-	-	-	-	-	-	-	-	-	-	326		
2	2	-	-	-	-	-	-	-	-	-	-	327		
-	-	-	-	-	-	-	-	-	-	-	-	328		
469	407	368	233	139	134	101	61	37	9	28	2	329		

REGIERUNGSBEZIRK KASSEL

NOCH: 10. HAUPTMIETERHAUSHALTE IN WOHNUNGEN

[illegible]

HAUSHALTE IN NACH 1948 ERRICHTETEN GEBAEUDEN.

BEZUGSPERSON 2) DES HAUSHALTS IST SELBSTSTÄNDIGER 3) MIT ... PERSONEN			HAUSHALTE IN NACH 1946 ERRICHTETEN GEBÄUDEN							
330	1	I	985	19	6	17	24	31	61	58
331	DARUNTER WEIBLICH	I	297	6	-	5	9	13	16	18
332	2	I	1 077	25	10	23	38	46	68	56
333	3	I	936	17	7	22	31	45	81	69
334	4	I	813	21	18	27	35	48	55	54
335	5	I	225	6	4	4	6	9	23	18
336	6 UND MEHR	I	46	1	1	1	1	4	3	4
337	ZUSAMMEN	I	4 082	89	46	94	135	183	291	259
IN WOHNUNGEN										
338	MIT BAD UND WC, MIT SAMMELHEIZUNG	I	3 652	75	35	71	110	158	255	234
339	MIT BAD UND WC, OHNE SAMMELHEIZUNG	I	382	13	10	21	23	23	35	25
340	OHNE BAD, MIT WC IN DER WOHNUNG	I	27	1	1	2	1	1	1	-
341	MIT BAD, OHNE WC IN DER WOHNUNG	I	11	-	-	1	1	-	-	-
342	OHNE BAD, OHNE WC IN DER WOHNUNG	I	10	-	-	-	-	1	-	-
343	ZUSAMMEN	I	4 082	89	46	94	135	183	291	259
BEAMTER / ANGESTELLTER 4) MIT ... PERS.										
344	1	I	10 066	70	60	122	191	292	509	537
345	DARUNTER WEIBLICH	I	5 656	31	32	70	97	159	288	321
346	2	I	9 037	144	87	160	235	387	647	722
347	3	I	6 742	169	88	164	234	378	580	601
348	4	I	5 007	162	98	144	217	298	400	447
349	5	I	965	25	17	30	48	74	87	71
350	6 UND MEHR	I	213	7	6	4	10	10	6	18
351	ZUSAMMEN	I	32 030	577	356	624	935	1439	2229	2396
IN WOHNUNGEN										
352	MIT BAD UND WC, MIT SAMMELHEIZUNG	I	28 677	483	282	527	779	1243	1955	2123
353	MIT BAD UND WC, OHNE SAMMELHEIZUNG	I	3 017	86	65	92	149	180	259	260
354	OHNE BAD, MIT WC IN DER WOHNUNG	I	224	6	7	5	4	10	9	10
355	MIT BAD, OHNE WC IN DER WOHNUNG	I	70	2	2	-	2	6	6	3
356	OHNE BAD, OHNE WC IN DER WOHNUNG	I	42	-	-	-	1	-	-	-
357	ZUSAMMEN	I	32 030	577	356	624	935	1439	2229	2396
ARBEITER 5) MIT ... PERSONEN										
358	1	I	5 058	59	56	93	172	190	307	309
359	DARUNTER WEIBLICH	I	1 292	18	10	26	33	41	82	82
360	2	I	6 635	140	103	152	260	374	590	513
361	3	I	5 605	166	102	199	276	358	541	498
362	4	I	3 749	147	73	158	210	254	349	323
363	5	I	928	25	17	32	53	61	86	76
364	6 UND MEHR	I	325	9	3	12	27	22	28	31
365	ZUSAMMEN	I	22 300	546	354	646	998	1259	1901	1750
IN WOHNUNGEN										
366	MIT BAD UND WC, MIT SAMMELHEIZUNG	I	18 308	385	240	422	732	974	1493	1396
367	MIT BAD UND WC, OHNE SAMMELHEIZUNG	I	3 612	139	96	198	242	268	381	342
368	OHNE BAD, MIT WC IN DER WOHNUNG	I	263	18	14	20	16	11	13	7
369	MIT BAD, OHNE WC IN DER WOHNUNG	I	77	3	2	6	7	5	14	4
370	OHNE BAD, OHNE WC IN DER WOHNUNG	I	40	1	2	-	1	1	-	1
371	ZUSAMMEN	I	22 300	546	354	646	998	1259	1901	1750
NICHTERWERBSTÄTIGER MIT ... PERSONEN										
372	1	I	26 130	785	402	649	954	1217	1703	1535
373	DARUNTER WEIBLICH	I	20 987	654	334	546	824	1026	1433	1278
374	2	I	14 290	530	154	269	456	631	989	930
375	3	I	2 149	40	30	44	76	93	149	161
376	4	I	697	14	6	15	21	40	49	56
377	5	I	232	7	5	3	5	10	15	16
378	6 UND MEHR	I	101	2	-	5	2	6	5	8
379	ZUSAMMEN	I	43 599	1378	597	985	1514	1997	2910	2706
IN WOHNUNGEN										
380	MIT BAD UND WC, MIT SAMMELHEIZUNG	I	36 029	1023	403	710	1130	1545	2298	2182
381	MIT BAD UND WC, OHNE SAMMELHEIZUNG	I	6 216	267	140	235	342	403	564	497
382	OHNE BAD, MIT WC IN DER WOHNUNG	I	1 097	78	48	37	35	34	34	15
383	MIT BAD, OHNE WC IN DER WOHNUNG	I	174	6	5	2	4	9	12	11
384	OHNE BAD, OHNE WC IN DER WOHNUNG	I	83	4	1	1	3	6	2	1
385	ZUSAMMEN	I	43 599	1378	597	985	1514	1997	2910	2706
INSGESAMT MIT ... PERSONEN										
386	1	I	42 239	933	524	881	1341	1730	2580	2439
387	DARUNTER WEIBLICH	I	28 232	709	376	647	963	1239	1819	1699
388	2	I	31 039	839	354	604	989	1438	2294	2221
389	3	I	15 432	392	227	429	617	874	1351	1329
390	4	I	10 266	344	195	344	483	640	853	880
391	5	I	2 350	63	43	69	112	154	211	181
392	6 UND MEHR	I	685	19	10	22	40	42	42	61
393	ZUSAMMEN	I	102 011	2590	1353	2349	3582	4878	7331	7111
IN WOHNUNGEN										
394	MIT BAD UND WC, MIT SAMMELHEIZUNG	I	86 666	1966	960	1730	2751	3920	6001	5935
395	MIT BAD UND WC, OHNE SAMMELHEIZUNG	I	13 227	505	311	546	756	874	1239	1124
396	OHNE BAD, MIT WC IN DER WOHNUNG	I	1 611	103	70	64	56	56	57	32
397	MIT BAD, OHNE WC IN DER WOHNUNG	I	332	11	9	8	14	20	32	18
398	OHNE BAD, OHNE WC IN DER WOHNUNG	I	175	5	3	1	5	8	2	2
399	ZUSAMMEN	I	102 011	2590	1353	2349	3582	4878	7331	7111

1) OHNE HAUPTMIETERHAUSHALTE IN FREIZEITWOHNEINHEITEN.- 2) PERSON, DIE UEBERWIEGEND ZUM UNTERHALT DES HAUSHALTS BEITRAEGT.- 3) EINSCHL. MITHELFEHENDEN FAMILIENANGEHOERIGE.- 4) EINSCHL. AUSZUBILDENDE, KAUFM./TECHN., BEAMTENANWAERTER.- 5) EINSCHL. AUSZUBILDENDE, GEWERBLICH.- 6) MIT MITTELN DES SOZIALEN WOHNUNGSBAUS GEFUERDERT (1. FORDERUNGSWEG).

REGIERUNGSBEZIRK KASSEL

NOCH: 10. HAUPTMIETERHAUSHALTE IN WOHNUNGEN

LFD. NR.	GEGENSTAND DER NACHWEISUNG	HAUPT- MIETER- HAUSHALTE	DARUNTER MIT							
			UNTER 2,00	2,00 I 2,50	2,50 I 3,00	3,00 I 3,50	3,50 I 4,00	4,00 I 4,50	4,50 I 5,00	
		INS- GESAMT 1)	2,00	2,50	3,00	3,50	4,00	4,50	5,00	
			1	2	3	4	5	6	7	8

NOCH: INSGESAMT
DARUNTER: NICHTDEUTSCH
IN WOHNUNGEN

400	MIT BAD UND WC, MIT SAMMELHEIZUNG	3 200	30	18	56	64	108	149	182
401	MIT BAD UND WC, OHNE SAMMELHEIZUNG	718	13	13	28	51	46	87	68
402	OHNE BAD, MIT WC IN DER WOHNUNG	31	3	1	2	2	7	2	
403	MIT BAD, OHNE WC IN DER WOHNUNG	13	-	-	1	5	1	1	1
404	OHNE BAD, OHNE WC IN DER WOHNUNG	5	-	-	-	-	-	-	-
405	ZUSAMMEN	3 967	46	32	87	122	155	244	253

DARUNTER: ARBEITNEHMER

406	MIT BAD UND WC, MIT SAMMELHEIZUNG	2 112	21	12	43	46	79	114	132
407	MIT BAD UND WC, OHNE SAMMELHEIZUNG	506	10	11	19	38	34	67	55
408	OHNE BAD, MIT WC IN DER WOHNUNG	19	3	-	2	2	-	4	1
409	MIT BAD, OHNE WC IN DER WOHNUNG	9	-	-	1	3	1	1	1
410	OHNE BAD, OHNE WC IN DER WOHNUNG	2	-	-	-	-	-	-	-
411	ZUSAMMEN	2 648	34	23	65	89	114	186	189

NOCH: HAUSHALTE IN NACH 1948 ERRICHTETEN GEBAEUDEN,

BEZUGSPERSON 2) DES HAUSHALTS IST
SELBSTAENDIGER 3) MIT ... PERSONEN

412	1	1 219	20	7	22	26	34	79	76
413	DARUNTER WEIBLICH	385	6	-	7	10	13	19	22
414	2	1 327	26	11	28	42	54	86	80
415	3	1 127	19	10	25	39	51	89	81
416	4	948	25	21	29	40	52	68	60
417	5	254	11	4	5	7	10	24	19
418	6 UND MEHR	55	1	1	2	2	4	4	4
419	ZUSAMMEN	4 930	102	54	111	156	205	350	320

IN WOHNUNGEN

420	MIT BAD UND WC, MIT SAMMELHEIZUNG	4 272	85	41	83	125	168	285	258
421	MIT BAD UND WC, OHNE SAMMELHEIZUNG	605	15	12	26	28	35	64	62
422	OHNE BAD, MIT WC IN DER WOHNUNG	29	2	1	2	1	1	1	-
423	MIT BAD, OHNE WC IN DER WOHNUNG	13	-	-	-	2	-	-	-
424	OHNE BAD, OHNE WC IN DER WOHNUNG	11	-	-	-	-	1	-	-
425	ZUSAMMEN	4 930	102	54	111	156	205	350	320

BEAMTER / ANGESTELLTER 4) MIT ... PERS.

426	1	13 744	77	75	146	235	397	726	820
427	DARUNTER WEIBLICH	7 843	33	41	84	123	209	409	489
428	2	12 666	165	109	186	285	471	819	1007
429	3	9 418	201	104	191	284	429	707	762
430	4	6 578	186	117	163	242	339	477	540
431	5	1 256	27	19	33	50	89	106	92
432	6 UND MEHR	272	8	6	5	10	14	8	23
433	ZUSAMMEN	43 934	664	430	724	1106	1739	2843	3244

IN WOHNUNGEN

434	MIT BAD UND WC, MIT SAMMELHEIZUNG	37 839	543	336	591	900	1430	2295	2557
435	MIT BAD UND WC, OHNE SAMMELHEIZUNG	5 686	111	84	128	196	291	528	669
436	OHNE BAD, MIT WC IN DER WOHNUNG	268	7	8	5	6	12	13	12
437	MIT BAD, OHNE WC IN DER WOHNUNG	92	3	2	-	3	6	7	6
438	OHNE BAD, OHNE WC IN DER WOHNUNG	49	-	-	-	1	-	-	-
439	ZUSAMMEN	43 934	664	430	724	1106	1739	2843	3244

ARBEITER 5) MIT ... PERSONEN

440	1	8 169	77	74	131	230	286	572	653
441	DARUNTER WEIBLICH	2 245	25	13	37	51	65	156	195
442	2	11 386	171	140	192	353	498	889	941
443	3	10 011	191	134	241	346	480	779	875
444	4	6 828	181	91	198	264	315	516	583
445	5	1 904	29	20	41	67	82	131	187
446	6 UND MEHR	700	10	7	14	34	28	50	67
447	ZUSAMMEN	38 998	659	466	817	1294	1689	2937	3306

IN WOHNUNGEN

448	MIT BAD UND WC, MIT SAMMELHEIZUNG	28 894	456	301	497	859	1148	1885	1921
449	MIT BAD UND WC, OHNE SAMMELHEIZUNG	9 599	177	139	279	402	514	1011	1359
450	OHNE BAD, MIT WC IN DER WOHNUNG	336	22	19	31	23	18	20	9
451	MIT BAD, OHNE WC IN DER WOHNUNG	120	3	4	8	9	8	20	16
452	OHNE BAD, OHNE WC IN DER WOHNUNG	49	1	3	2	1	1	1	1
453	ZUSAMMEN	38 998	659	466	817	1294	1689	2937	3306

NICHTERWERBSTAETIGER MIT ... PERSONEN

454	1	42 907	977	534	876	1329	1803	2889	3155
455	DARUNTER WEIBLICH	34 716	812	432	716	1119	1501	2404	2562
456	2	24 618	647	211	357	620	926	1607	1879
457	3	4 200	49	38	55	97	128	247	321
458	4	1 528	17	12	20	28	50	81	119
459	5	519	7	7	5	7	15	21	41
460	6 UND MEHR	272	4	1	5	7	8	12	20
461	ZUSAMMEN	74 044	1701	803	1318	2088	2930	4857	5535

IN WOHNUNGEN

462	MIT BAD UND WC, MIT SAMMELHEIZUNG	56 331	1253	516	886	1395	1950	3066	3219
463	MIT BAD UND WC, OHNE SAMMELHEIZUNG	15 987	342	218	372	629	918	1716	2257
464	OHNE BAD, MIT WC IN DER WOHNUNG	1 314	90	60	52	53	42	47	28
465	MIT BAD, OHNE WC IN DER WOHNUNG	286	11	6	3	6	13	24	30
466	OHNE BAD, OHNE WC IN DER WOHNUNG	126	5	3	5	5	7	4	1
467	ZUSAMMEN	74 044	1701	803	1318	2088	2930	4857	5535

1) OHNE HAUPTMIETERHAUSHALTE IN FREIZEITWOHNHEITEN. - 2) PERSON, DIE UEBERWIEGEND ZUM UNTERHALT DES HAUSHALTS BEITRAEGT. - 3) EINSCHL. MITHELFFENDE FAMILIENANGEHOERIGE. - 4) EINSCHL. AUSZUBILDENDE, KAUFM./TECHN., BEAMTENANWAERTER. - 5) EINSCHL. AUSZUBILDENDE, GEWERBLICH. - 6) MIT MITTELN DES SOZIALEN WOHNUNGSBAUS GEFUERDERT (1. FOERDERUNGSWEG).

NACH M2 - MIETPREISSTUFEN

REGIERUNGSBEZIRK KASSEL

EINER MONATLICHEN MIETE JE M2 VON ... BIS UNTER ... DM

5,00	5,50	6,00	6,50	7,00	7,50	8,00	8,50	9,00	9,50	10,00	11,00	LFD. NR.
5,00	5,50	6,00	6,50	7,00	7,50	8,00	8,50	9,00	9,50	10,00	11,00	
9	10	11	12	13	14	15	16	17	18	19	20	

WOHNUNGEN NICHT OEFFENTLICH GEFORDERT

281	226	242	243	199	188	162	124	111	53	153	84	400
86	71	53	26	35	26	23	8	7	2	11	5	401
1	1	-	1	-	-	1	-	-	-	3	-	402
-	-	-	-	-	-	-	-	-	-	-	1	403
-	-	-	-	-	-	-	-	-	-	-	-	404
368	298	295	270	234	214	186	132	118	55	167	90	405
208	164	176	170	123	126	109	75	60	33	82	39	406
63	53	34	13	28	15	16	4	4	-	5	1	407
-	-	-	1	-	-	1	-	-	-	1	-	408
-	-	-	-	-	-	-	-	-	-	-	-	409
-	-	-	-	-	-	-	-	-	-	-	-	410
271	217	210	184	151	141	126	79	64	33	88	40	411

ERRICHTETEN GEBAEUDEN, WOHNUNGEN ZUSAMMEN

92	107	95	96	70	51	56	33	33	21	41	18	412
30	35	34	37	17	13	16	11	6	7	14	4	413
155	128	127	111	85	61	52	30	32	14	18	6	414
108	110	108	80	83	57	51	29	23	7	15	7	415
107	53	85	58	51	41	34	26	21	9	12	8	416
17	16	17	24	12	19	6	6	3	2	5	2	417
3	1	8	3	2	1	5	-	2	-	1	1	418
482	415	440	372	303	230	204	124	114	53	92	42	419
428	356	381	344	274	210	196	117	106	51	83	40	420
53	59	52	27	29	15	7	7	7	2	5	2	421
1	-	4	-	-	3	-	-	1	-	2	-	422
-	-	2	-	-	1	1	-	-	-	2	-	423
-	-	1	1	-	1	-	-	-	-	-	-	424
482	415	440	372	303	230	204	124	114	53	92	42	425
1314	1182	1481	1148	974	834	675	462	410	224	533	292	426
781	720	891	667	609	508	387	284	231	125	276	153	427
1509	1385	1541	1202	917	742	517	255	222	116	153	48	428
1211	1063	1067	781	576	423	305	158	121	35	72	19	429
788	627	747	520	385	261	217	109	64	33	54	18	430
146	130	124	86	82	50	32	22	19	6	11	5	431
29	24	35	21	12	11	15	5	2	2	2	2	432
4997	4411	4995	3758	2946	2321	1761	1011	838	416	825	384	433
4117	3755	4421	3422	2682	2157	1655	959	792	396	778	354	434
863	628	558	328	246	156	97	50	43	20	43	29	435
13	10	6	6	12	6	7	-	3	-	4	1	436
3	13	10	1	5	2	1	2	-	-	-	-	437
1	5	-	1	1	-	1	-	-	-	-	-	438
4997	4411	4995	3758	2946	2321	1761	1011	838	416	825	384	439
848	758	757	520	484	410	305	239	163	101	245	127	440
278	246	237	150	151	108	70	71	37	18	47	32	441
1527	1275	1226	971	680	505	395	232	168	67	105	30	442
1235	1205	1071	758	548	436	321	174	116	42	43	13	443
906	768	718	496	325	311	196	134	58	26	22	8	444
215	253	232	132	101	93	76	37	26	3	12	3	445
101	74	76	53	43	36	32	18	2	4	6	1	446
4832	4333	4080	2930	2181	1791	1325	834	533	243	433	182	447
3073	3041	3187	2484	1894	1631	1250	792	503	226	399	170	448
1730	1267	885	437	284	153	73	41	27	16	30	12	449
16	15	3	6	3	4	1	1	1	-	4	-	450
11	9	2	3	-	3	1	-	2	-	-	-	451
2	1	3	-	-	-	-	-	-	1	-	-	452
4832	4333	4080	2930	2181	1791	1325	834	533	243	433	182	453
4387	3640	3650	2726	2048	1540	1101	818	740	439	620	365	454
3608	3037	3007	2243	1705	1228	865	634	558	334	374	209	455
2777	2525	2548	1778	1247	857	624	327	247	111	171	75	456
523	479	553	330	279	218	149	120	76	24	34	19	457
194	172	196	123	108	94	87	55	30	7	24	3	458
60	71	60	48	34	30	29	19	8	5	1	1	459
29	26	28	26	21	23	12	11	8	8	8	3	460
7970	6913	7035	5031	3737	2762	2002	1350	1109	594	858	466	461
5250	5128	5618	4330	3298	2530	1877	1276	1052	572	780	431	462
2648	1744	1384	672	425	223	115	68	49	22	74	28	463
37	15	16	9	10	3	7	5	6	-	4	3	464
30	25	17	15	4	4	3	1	2	-	-	3	465
5	1	-	5	-	2	-	-	-	-	-	1	466
7970	6913	7035	5031	3737	2762	2002	1350	1109	594	858	466	467

REGIERUNGSBEZIRK KASSEL

NOCH: 10. HAUPTMIETERHAUSHALTE IN WOHNUNGEN

--	--	--	--	--	--	--	--	--	--	--	--	--	--	--	--	--	--	--	--	--	--	--	--	--	--	--	--	--	--	--	--	--	--	--	--	--	--	--	--	--	--	--	--	--	--	--	--	--	--	--	--	--	--	--	--	--	--	--	--	--	--	--	--	--	--	--	--	--	--	--	--	--	--	--	--	--	--	--	--	--	--	--	--	--	--	--	--	--	--	--	--	--	--	--	--	--	--	--	--	--	--	--	--	--	--	--	--	--	--	--	--	--	--	--	--	--	--	--	--	--	--	--	--	--	--	--	--	--	--	--	--	--	--	--	--	--	--	--	--	--	--	--	--	--	--	--	--	--	--	--	--	--	--	--	--	--	--	--	--	--	--	--	--	--	--	--	--	--	--	--	--	--	--	--	--	--	--	--	--	--	--	--	--	--	--	--	--	--	--	--	--	--	--	--	--	--	--	--	--	--	--	--	--	--	--	--	--	--	--	--	--	--	--	--	--	--	--	--	--	--	--	--	--	--	--	--	--	--	--	--	--	--	--	--	--	--	--	--	--	--	--	--	--	--	--	--	--	--	--	--	--	--	--	--	--	--	--	--	--	--	--	--	--	--	--	--	--	--	--	--	--	--	--	--	--	--	--	--	--	--	--	--	--	--	--	--	--	--	--	--	--	--	--	--	--	--	--	--	--	--	--	--	--	--	--	--	--	--	--	--	--	--	--	--	--	--	--	--	--	--	--	--	--	--	--	--	--	--	--	--	--	--	--	--	--	--	--	--	--	--	--	--	--	--	--	--	--	--	--	--	--	--	--	--	--	--	--	--	--	--	--	--	--	--	--	--	--	--	--	--	--	--	--	--	--	--	--	--	--	--	--	--	--	--	--	--	--	--	--	--	--	--	--	--	--	--	--	--	--	--	--	--	--	--	--	--	--	--	--	--	--	--	--	--	--	--	--	--	--	--	--	--	--	--	--	--	--	--	--	--	--	--	--	--	--	--	--	--	--	--	--	--	--	--	--	--	--	--	--	--	--	--	--	--	--	--	--	--	--	--	--	--	--	--	--	--	--	--	--	--	--	--	--	--	--	--	--	--	--	--	--	--	--	--	--	--	--	--	--	--	--	--	--	--	--	--	--	--	--	--	--	--	--	--	--	--	--	--	--	--	--	--	--	--	--	--	--	--	--	--	--	--	--	--	--	--	--	--	--	--	--	--	--	--	--	--	--	--	--	--	--	--	--	--	--	--	--	--	--	--	--	--	--	--	--	--	--	--	--	--	--	--	--	--	--	--	--	--	--	--	--	--	--	--	--	--	--	--	--	--	--	--	--	--	--	--	--	--	--	--	--	--	--	--	--	--	--	--	--	--	--	--	--	--	--	--	--	--	--	--	--	--	--	--	--	--	--	--	--	--	--	--	--	--	--	--	--	--	--	--	--	--	--	--	--	--	--	--	--	--	--	--	--	--	--	--	--	--	--	--	--	--	--	--	--	--	--	--	--	--	--	--	--	--	--	--	--	--	--	--	--	--	--	--	--	--	--	--	--	--	--	--	--	--	--	--	--	--	--	--	--	--	--	--	--	--	--	--	--	--	--	--	--	--	--	--	--	--	--	--	--	--	--	--	--	--	--	--	--	--	--	--	--	--	--	--	--	--	--	--	--	--	--	--	--	--	--	--	--	--	--	--	--	--	--	--	--	--	--	--	--	--	--	--	--	--	--	--	--	--	--	--	--	--	--	--	--	--	--	--	--	--	--	--	--	--	--	--	--	--	--	--	--	--	--	--	--	--	--	--	--	--	--	--	--	--	--	--	--	--	--	--	--	--	--	--	--	--	--	--	--	--	--	--	--	--	--	--	--	--	--	--	--	--	--	--	--	--	--	--	--	--	--	--	--	--	--	--	--	--	--	--	--	--	--	--	--	--	--	--	--	--	--	--	--	--	--	--	--	--	--	--	--	--	--	--	--	--	--	--	--	--	--	--	--	--	--	--	--	--	--	--	--	--	--	--	--	--	--	--	--	--	--	--	--	--	--	--	--	--	--	--	--	--	--	--	--	--	--	--	--	--	--	--	--	--	--	--	--	--	--	--	--	--	--	--	--	--	--	--	--	--	--	--	--	--	--	--	--	--	--	--	--	--	--	--	--	--	--	--	--	--	--	--	--	--	--	--	--	--	--	--	--	--	--	--	--	--	--	--	--	--	--	--	--	--	--	--	--	--	--	--	--	--	--	--	--	--	--	--	--	--	--	--	--	--	--	--	--	--	--	--	--	--	--	--	--	--	--	--	--	--	--	--	--	--	--	--	--	--	--	--	--	--	--	--	--	--	--	--	--	--	--	--	--	--	--	--	--	--	--	--	--	--	--	--	--	--	--	--	--	--	--	--	--	--	--	--	--	--	--	--	--	--	--	--	--	--	--	--	--	--	--	--	--	--	--	--	--	--	--	--	--	--	--	--	--	--	--	--	--	--	--	--	--	--	--	--	--	--	--	--	--	--	--	--	--	--	--	--	--	--	--	--	--	--	--	--	--	--	--	--	--	--	--	--	--	--	--	--	--	--	--	--	--	--	--	--	--	--	--	--	--	--	--	--	--	--	--	--	--	--	--	--	--	--	--	--	--	--	--	--	--	--	--	--	--	--	--	--	--	--	--	--	--	--	--	--	--	--	--	--	--	--	--	--	--	--	--	--	--	--	--	--	--	--	--	--	--	--	--	--	--	--	--	--	--	--	--	--	--	--	--	--	--	--	--	--	--	--	--	--	--	--	--	--	--	--	--	--	--	--	--	--	--	--	--	--	--	--	--	--	--	--	--	--	--	--	--	--	--	--	--	--	--	--	--	--	--	--	--	--	--	--	--	--	--	--	--	--	--	--	--	--	--	--	--	--	--	--	--	--	--	--	--	--	--	--	--	--	--	--	--	--	--	--	--	--	--	--	--	--	--	--	--	--	--	--	--	--	--	--	--	--	--	--	--	--	--	--	--	--	--	--	--	--	--	--	--	--	--	--	--	--	--	--	--	--	--	--	--	--	--	--	--	--	--	--	--	--	--	--	--	--	--	--	--	--	--	--	--	--	--	--	--	--

NOCH: HAUSHALTE IN NACH 1948

INSGESAMT		HAUSHALTE IN OEFFENTLICH GEFÖRDERTEN							
MIT ... PERSONEN		VON ... BIS							
		1949 -							
468	1	66 039	1151	690	1175	1820	2520	4266	4704
469	DARUNTER WEIBLICH	45 189	876	486	844	1303	1788	2988	3268
470	2	49 997	1009	471	763	1300	1949	3401	3907
471	3	24 756	460	286	512	766	1088	1822	2039
472	4	15 882	409	241	410	574	756	1142	1302
473	5	3 933	74	50	84	131	196	282	339
474	6 UND MEHR	1 299	23	15	26	53	54	74	114
475	ZUSAMMEN	161 906	3126	1753	2970	4644	6563	10987	12405
IN WOHNUNGEN									
476	MIT BAD UND WC, MIT SAMMELHEIZUNG	127 336	2337	1194	2057	3279	4696	7531	7955
477	MIT BAD UND WC, OHNE SAMMELHEIZUNG	31 877	645	453	805	1255	1758	3319	4347
478	OHNE BAD, MIT WC IN DER WOHNUNG	1 947	121	88	90	83	73	81	49
479	MIT BAD, OHNE WC IN DER WOHNUNG	511	17	12	11	20	27	51	52
480	OHNE BAD, OHNE WC IN DER WOHNUNG	235	6	6	7	7	9	5	2
481	ZUSAMMEN	161 906	3126	1753	2970	4644	6563	10987	12405
DARUNTER: NICHTDEUTSCH									
IN WOHNUNGEN									
482	MIT BAD UND WC, MIT SAMMELHEIZUNG	5 358	33	23	65	81	139	208	298
483	MIT BAD UND WC, OHNE SAMMELHEIZUNG	2 408	16	23	45	80	120	243	373
484	OHNE BAD, MIT WC IN DER WOHNUNG	45	3	3	2	5	4	9	2
485	MIT BAD, OHNE WC IN DER WOHNUNG	32	-	-	1	5	1	2	12
486	OHNE BAD, OHNE WC IN DER WOHNUNG	8	1	-	-	-	-	-	-
487	ZUSAMMEN	7 851	53	49	113	171	264	462	685
DARUNTER: ARBEITNEHMER									
IN WOHNUNGEN									
488	MIT BAD UND WC, MIT SAMMELHEIZUNG	3 500	21	15	49	61	102	152	212
489	MIT BAD UND WC, OHNE SAMMELHEIZUNG	1 813	11	18	31	54	90	192	299
490	OHNE BAD, MIT WC IN DER WOHNUNG	27	3	1	2	2	4	6	1
491	MIT BAD, OHNE WC IN DER WOHNUNG	23	-	-	1	3	1	2	10
492	OHNE BAD, OHNE WC IN DER WOHNUNG	2	-	-	-	-	-	-	-
493	ZUSAMMEN	5 365	35	34	83	120	197	352	522
HAUSHALTE IN OEFFENTLICH GEFÖRDERTEN									
VON ... BIS									
1949 -									
IN WOHNUNGEN									
494	MIT BAD UND WC, MIT SAMMELHEIZUNG	8 734	99	52	69	150	226	470	730
495	MIT BAD UND WC, OHNE SAMMELHEIZUNG	8 421	67	82	152	303	616	1359	1836
496	OHNE BAD, MIT WC IN DER WOHNUNG	185	9	7	13	14	12	14	13
497	MIT BAD, OHNE WC IN DER WOHNUNG	98	3	2	2	3	4	14	21
498	OHNE BAD, OHNE WC IN DER WOHNUNG	32	1	1	4	1	-	1	-
499	ZUSAMMEN	17 470	179	144	240	471	858	1858	2600
1958 -									
IN WOHNUNGEN									
500	MIT BAD UND WC, MIT SAMMELHEIZUNG	17 857	181	129	158	237	319	678	769
501	MIT BAD UND WC, OHNE SAMMELHEIZUNG	9 368	65	53	102	172	252	685	1334
502	OHNE BAD, MIT WC IN DER WOHNUNG	113	8	11	12	12	5	6	3
503	MIT BAD, OHNE WC IN DER WOHNUNG	80	3	1	1	3	3	5	13
504	OHNE BAD, OHNE WC IN DER WOHNUNG	27	-	2	2	1	1	1	-
505	ZUSAMMEN	27 445	257	196	275	425	580	1375	2119
1969 -									
IN WOHNUNGEN									
506	MIT BAD UND WC, MIT SAMMELHEIZUNG	10 862	65	47	82	119	186	291	383
507	MIT BAD UND WC, OHNE SAMMELHEIZUNG	685	8	7	4	19	12	33	41
508	OHNE BAD, MIT WC IN DER WOHNUNG	31	-	-	-	1	-	3	-
509	MIT BAD, OHNE WC IN DER WOHNUNG	1	-	-	-	-	-	-	-
510	OHNE BAD, OHNE WC IN DER WOHNUNG	1	-	-	-	-	-	1	-
511	ZUSAMMEN	11 580	74	54	87	139	198	328	424
1979 UND									
IN WOHNUNGEN									
512	MIT BAD UND WC, MIT SAMMELHEIZUNG	3 217	26	6	18	22	45	91	138
513	MIT BAD UND WC, OHNE SAMMELHEIZUNG	176	-	-	1	5	4	3	12
514	OHNE BAD, MIT WC IN DER WOHNUNG	7	-	-	-	-	-	1	1
515	MIT BAD, OHNE WC IN DER WOHNUNG	-	-	-	-	-	-	-	-
516	OHNE BAD, OHNE WC IN DER WOHNUNG	-	-	-	-	-	-	-	-
517	ZUSAMMEN	3 400	26	6	19	27	49	95	151

1) OHNE HAUPTMIETERHAUSHALTE IN FREIZEITWOHNEINHEITEN.- 2) PERSON, DIE UEBERWIEGEND ZUM UNTERHALT DES HAUSHALTS BEITRAEGT. - 3) EINSCHL. MITHELFEINDE FAMILIENANGEHOERIGE.- 4) EINSCHL. AUSZUBILDENDE, KAUFM./TECHN., BEAMTENANWAERTER.- 5) EINSCHL. AUSZUBILDENDE, GEWERBLICH. - 6) MIT MITTELN DES SOZIALEN WOHNUNGSBAUS GEFUERDERT (1. FORDERUNGSWEG).

NACH M2 - MIETPREISSTUFEN

REGIERUNGSBEZIRK KASSEL

EINER MONATLICHEN MIETE JE M2 VON ... BIS UNTER ... DM

	I	I	I	I	I	I	I	I	I	I	I	I	I	I	I	I	I	I	I	I	I	I	I	I	I	I	I	I	I	I	I	I	I	I	I	I	I	I	I	I	I	I	I	I	I	I	I	I	I	I	I	I	I	I	I	I	I	I	I	I	I	I	I	I	I	I	I	I	I	I	I	I	I	I	I	I	I	I	I	I	I	I	I	I	I	I	I	I	I	I	I	I	I	I	I	I	I	I	I	I	I	I	I	I	I	I	I	I	I	I	I	I	I	I	I	I	I	I	I	I	I	I	I	I	I	I	I	I	I	I	I	I	I	I	I	I	I	I	I	I	I	I	I	I	I	I	I	I	I	I	I	I	I	I	I	I	I	I	I	I	I	I	I	I	I	I	I	I	I	I	I	I	I	I	I	I	I	I	I	I	I	I	I	I	I	I	I	I	I	I	I	I	I	I	I	I	I	I	I	I	I	I	I	I	I	I	I	I	I	I	I	I	I	I	I	I	I	I	I	I	I	I	I	I	I	I	I	I	I	I	I	I	I	I	I	I	I	I	I	I	I	I	I	I	I	I	I	I	I	I	I	I	I	I	I	I	I	I	I	I	I	I	I	I	I	I	I	I	I	I	I	I	I	I	I	I	I	I	I	I	I	I	I	I	I	I	I	I	I	I	I	I	I	I	I	I	I	I	I	I	I	I	I	I	I	I	I	I	I	I	I	I	I	I	I	I	I	I	I	I	I	I	I	I	I	I	I	I	I	I	I	I	I	I	I	I	I	I	I	I	I	I	I	I	I	I	I	I	I	I	I	I	I	I	I	I	I	I	I	I	I	I	I	I	I	I	I	I	I	I	I	I	I	I	I	I	I	I	I	I	I	I	I	I	I	I	I	I	I	I	I	I	I	I	I	I	I	I	I	I	I	I	I	I	I	I	I	I	I	I	I	I	I	I	I	I	I	I	I	I	I	I	I	I	I	I	I	I	I	I	I	I	I	I	I	I	I	I	I	I	I	I	I	I	I	I	I	I	I	I	I	I	I	I	I	I	I	I	I	I	I	I	I	I	I	I	I	I	I	I	I	I	I	I	I	I	I	I	I	I	I	I	I	I	I	I	I	I	I	I	I	I	I	I	I	I	I	I	I	I	I	I	I	I	I	I	I	I	I	I	I	I	I	I	I	I	I	I	I	I	I	I	I	I	I	I	I	I	I	I	I	I	I	I	I	I	I	I	I	I	I	I	I	I	I	I	I	I	I	I	I	I	I	I	I	I	I	I	I	I	I	I	I	I	I	I	I	I	I	I	I	I	I	I	I	I	I	I	I	I	I	I	I	I	I	I	I	I	I	I	I	I	I	I	I	I	I	I	I	I	I	I	I	I	I	I	I	I	I	I	I	I	I	I	I	I	I	I	I	I	I	I	I	I	I	I	I	I	I	I	I	I	I	I	I	I	I	I	I	I	I	I	I	I	I	I	I	I	I	I	I	I	I	I	I	I	I	I	I	I	I	I	I	I	I	I	I	I	I	I	I	I	I	I	I	I	I	I	I	I	I	I	I	I	I	I	I	I	I	I	I	I	I	I	I	I	I	I	I	I	I	I	I	I	I	I	I	I	I	I	I	I	I	I	I	I	I	I	I	I	I	I	I	I	I	I	I	I	I	I	I	I	I	I	I	I	I	I	I	I	I	I	I	I	I	I	I	I	I	I	I	I	I	I	I	I	I	I	I	I	I	I	I	I	I	I	I	I	I	I	I	I	I	I	I	I	I	I	I	I	I	I	I	I	I	I	I	I	I	I	I	I	I	I	I	I	I	I	I	I	I	I	I	I	I	I	I	I	I	I	I	I	I	I	I	I	I	I	I	I	I	I	I	I	I	I	I	I	I	I	I	I	I	I	I	I	I	I	I	I	I	I	I	I	I	I	I	I	I	I	I	I	I	I	I	I	I	I	I	I	I	I	I	I	I	I	I	I	I	I	I	I	I	I	I	I	I	I	I	I	I	I	I	I	I	I	I	I	I	I	I	I	I	I	I	I	I	I	I	I	I	I	I	I	I	I	I	I	I	I	I	I	I	I	I	I	I	I	I	I	I	I	I	I	I	I	I	I	I	I	I	I	I	I	I	I	I	I	I	I	I	I	I	I	I	I	I	I	I	I	I	I	I	I	I	I	I	I	I	I	I	I	I	I	I	I	I	I	I	I	I	I	I	I	I	I	I	I	I	I	I	I	I	I	I	I	I	I	I	I	I	I	I	I	I	I	I	I	I	I	I	I	I	I	I	I	I	I	I	I	I	I	I	I	I	I	I	I	I	I	I	I	I	I	I	I	I	I	I	I	I	I	I	I	I	I	I	I	I	I	I	I	I	I	I	I	I	I	I	I	I	I	I	I	I	I	I	I	I	I	I	I	I	I	I	I	I	I	I	I	I	I	I	I	I	I	I	I	I	I	I	I	I	I	I	I	I	I	I	I	I	I	I	I	I	I	I	I	I	I	I	I	I	I	I	I	I	I	I	I	I	I	I	I	I	I	I	I	I	I	I	I	I	I	I	I	I	I	I	I	I	I	I	I	I	I	I	I	I	I	I	I	I	I	I	I	I	I	I	I	I	I	I	I	I	I	I	I	I	I	I	I	I	I	I	I	I	I	I	I	I	I	I	I	I	I	I	I	I	I	I	I	I	I	I	I	I	I	I	I	I	I	I	I	I	I	I	I	I	I	I	I	I	I	I	I	I	I	I	I	I	I	I	I	I	I	I	I	I	I	I	I	I	I	I	I	I	I
--	---	---	---	---	---	---	---	---	---	---	---	---	---	---	---	---	---	---	---	---	---	---	---	---	---	---	---	---	---	---	---	---	---	---	---	---	---	---	---	---	---	---	---	---	---	---	---	---	---	---	---	---	---	---	---	---	---	---	---	---	---	---	---	---	---	---	---	---	---	---	---	---	---	---	---	---	---	---	---	---	---	---	---	---	---	---	---	---	---	---	---	---	---	---	---	---	---	---	---	---	---	---	---	---	---	---	---	---	---	---	---	---	---	---	---	---	---	---	---	---	---	---	---	---	---	---	---	---	---	---	---	---	---	---	---	---	---	---	---	---	---	---	---	---	---	---	---	---	---	---	---	---	---	---	---	---	---	---	---	---	---	---	---	---	---	---	---	---	---	---	---	---	---	---	---	---	---	---	---	---	---	---	---	---	---	---	---	---	---	---	---	---	---	---	---	---	---	---	---	---	---	---	---	---	---	---	---	---	---	---	---	---	---	---	---	---	---	---	---	---	---	---	---	---	---	---	---	---	---	---	---	---	---	---	---	---	---	---	---	---	---	---	---	---	---	---	---	---	---	---	---	---	---	---	---	---	---	---	---	---	---	---	---	---	---	---	---	---	---	---	---	---	---	---	---	---	---	---	---	---	---	---	---	---	---	---	---	---	---	---	---	---	---	---	---	---	---	---	---	---	---	---	---	---	---	---	---	---	---	---	---	---	---	---	---	---	---	---	---	---	---	---	---	---	---	---	---	---	---	---	---	---	---	---	---	---	---	---	---	---	---	---	---	---	---	---	---	---	---	---	---	---	---	---	---	---	---	---	---	---	---	---	---	---	---	---	---	---	---	---	---	---	---	---	---	---	---	---	---	---	---	---	---	---	---	---	---	---	---	---	---	---	---	---	---	---	---	---	---	---	---	---	---	---	---	---	---	---	---	---	---	---	---	---	---	---	---	---	---	---	---	---	---	---	---	---	---	---	---	---	---	---	---	---	---	---	---	---	---	---	---	---	---	---	---	---	---	---	---	---	---	---	---	---	---	---	---	---	---	---	---	---	---	---	---	---	---	---	---	---	---	---	---	---	---	---	---	---	---	---	---	---	---	---	---	---	---	---	---	---	---	---	---	---	---	---	---	---	---	---	---	---	---	---	---	---	---	---	---	---	---	---	---	---	---	---	---	---	---	---	---	---	---	---	---	---	---	---	---	---	---	---	---	---	---	---	---	---	---	---	---	---	---	---	---	---	---	---	---	---	---	---	---	---	---	---	---	---	---	---	---	---	---	---	---	---	---	---	---	---	---	---	---	---	---	---	---	---	---	---	---	---	---	---	---	---	---	---	---	---	---	---	---	---	---	---	---	---	---	---	---	---	---	---	---	---	---	---	---	---	---	---	---	---	---	---	---	---	---	---	---	---	---	---	---	---	---	---	---	---	---	---	---	---	---	---	---	---	---	---	---	---	---	---	---	---	---	---	---	---	---	---	---	---	---	---	---	---	---	---	---	---	---	---	---	---	---	---	---	---	---	---	---	---	---	---	---	---	---	---	---	---	---	---	---	---	---	---	---	---	---	---	---	---	---	---	---	---	---	---	---	---	---	---	---	---	---	---	---	---	---	---	---	---	---	---	---	---	---	---	---	---	---	---	---	---	---	---	---	---	---	---	---	---	---	---	---	---	---	---	---	---	---	---	---	---	---	---	---	---	---	---	---	---	---	---	---	---	---	---	---	---	---	---	---	---	---	---	---	---	---	---	---	---	---	---	---	---	---	---	---	---	---	---	---	---	---	---	---	---	---	---	---	---	---	---	---	---	---	---	---	---	---	---	---	---	---	---	---	---	---	---	---	---	---	---	---	---	---	---	---	---	---	---	---	---	---	---	---	---	---	---	---	---	---	---	---	---	---	---	---	---	---	---	---	---	---	---	---	---	---	---	---	---	---	---	---	---	---	---	---	---	---	---	---	---	---	---	---	---	---	---	---	---	---	---	---	---	---	---	---	---	---	---	---	---	---	---	---	---	---	---	---	---	---	---	---	---	---	---	---	---	---	---	---	---	---	---	---	---	---	---	---	---	---	---	---	---	---	---	---	---	---	---	---	---	---	---	---	---	---	---	---	---	---	---	---	---	---	---	---	---	---	---	---	---	---	---	---	---	---	---	---	---	---	---	---	---	---	---	---	---	---	---	---	---	---	---	---	---	---	---	---	---	---	---	---	---	---	---	---	---	---	---	---	---	---	---	---	---	---	---	---	---	---	---	---	---	---	---	---	---	---	---	---	---	---	---	---	---	---	---	---	---	---	---	---	---	---	---	---	---	---	---	---	---	---	---	---	---	---	---	---	---	---	---	---	---	---	---	---	---	---	---	---	---	---	---	---	---	---	---	---	---	---	---	---	---	---	---	---	---	---	---	---	---	---	---	---	---	---	---	---	---	---	---	---	---	---	---	---	---	---	---	---	---	---	---	---	---	---	---	---	---	---	---	---	---	---	---	---	---	---	---	---	---	---	---	---	---	---	---	---	---	---	---	---	---	---	---	---	---	---	---	---	---	---	---	---	---	---	---	---	---	---	---	---	---	---	---	---	---	---	---	---	---	---	---	---	---	---	---	---	---	---	---	---	---	---	---	---	---	---	---	---	---	---	---	---	---	---	---	---	---	---	---	---	---	---	---	---	---	---	---	---	---	---	---	---	---	---	---	---	---	---	---	---	---	---	---	---	---	---	---	---	---	---	---	---	---	---	---	---	---	---	---	---	---	---	---	---	---	---	---	---	---	---	---

ERRICHTETEN GEBAEUDEN, WOHNUNGEN ZUSAMMEN

6641	5687	5983	4490	3576	2835	2137	1552	1346	785	1439	802	468
4697	4038	4169	3097	2482	1857	1338	1000	832	484	711	398	469
5968	5313	5442	4062	2929	2165	1588	844	669	308	447	159	470
3077	2857	2799	1949	1486	1134	826	481	336	108	164	58	471
1995	1620	1746	1197	869	707	534	324	173	75	112	37	472
438	470	433	290	229	192	143	84	56	16	29	11	473
162	125	147	103	78	71	64	34	14	14	17	7	474
18281	16072	16550	12091	9167	7104	5292	3319	2594	1306	2208	1074	475

12868	12280	13607	10580	8148	6528	4978	3144	2453	1245	2040	995	476
5294	3698	2879	1464	984	547	292	166	126	60	152	71	477
67	40	29	21	25	16	15	6	11	-	14	4	478
44	47	31	19	9	10	6	3	4	-	2	3	479
8	7	4	7	1	3	1	-	-	1	-	1	480
18281	16072	16550	12091	9167	7104	5292	3319	2594	1306	2208	1074	481

497	473	545	507	370	381	321	230	172	70	199	95	482
498	353	259	99	79	47	30	12	10	6	15	5	483
1	1	-	1	-	-	1	-	-	-	3	-	484
5	3	-	-	-	-	-	-	-	-	-	1	485
-	-	-	2	-	-	-	-	-	-	-	-	486
1001	830	804	609	449	428	352	242	182	76	217	101	487

357	341	387	345	231	246	203	135	96	40	107	41	488
381	281	191	71	59	29	23	5	5	2	8	1	489
-	-	-	1	-	-	1	-	-	-	1	-	490
2	2	-	-	-	-	-	-	-	-	-	-	491
-	-	-	-	-	-	-	-	-	-	-	-	492
740	624	578	417	290	275	227	140	101	42	116	42	493

WOHNUNGEN IN GEBAEUDEN
... ERRICHTET
1957

1397	1440	1520	823	484	257	161	85	52	14	35	10	494
1717	867	525	232	125	74	30	15	15	7	6	2	495
8	8	1	1	2	-	3	2	-	-	1	-	496
20	13	5	2	-	2	-	-	2	-	-	-	497
1	-	-	3	-	3	-	-	-	-	-	-	498
3143	2328	2051	1061	611	336	194	102	69	21	42	12	499

1968

1720	2217	3030	2460	1418	1184	960	540	245	90	129	57	500
2151	1682	1254	631	405	133	47	29	11	5	14	2	501
4	2	-	-	1	1	1	2	-	-	1	-	502
7	6	12	4	2	-	-	1	-	-	-	-	503
-	-	-	-	-	-	-	-	-	-	-	-	504
3882	3907	4296	3095	1826	1318	1008	572	256	95	144	59	505

1978

717	1040	1463	1211	1181	1112	815	475	522	248	151	86	506
101	114	154	50	27	16	10	2	3	6	28	1	507
3	1	-	-	1	-	-	-	-	-	-	-	508
-	1	-	-	-	-	-	-	-	-	-	-	509
-	-	-	-	-	-	-	-	-	-	-	-	510
821	1156	1617	1261	1209	1128	825	477	525	254	179	87	511

SPAETER.

396	396	410	395	317	208	167	129	74	28	42	19	512
27	21	23	31	14	9	1	1	1	-	1	4	513
-	-	1	-	1	1	-	-	1	-	-	-	514
-	-	-	-	-	-	-	-	-	-	-	-	515
-	-	-	-	-	-	-	-	-	-	-	-	516
423	417	434	426	332	218	168	130	76	28	43	23	517

HESSEN

10. HAUPTMIETERHAUSHALTE IN WOHNUNGEN

LFD. NR.	GEGENSTAND DER NACHWEISUNG	DARUNTER MIT							
		HAUPT- MIETER- HAUSHALTE	INS- GESAMT 1)	2,00	2,50	3,00	3,50	4,00	4,50
		1	2	3	4	5	6	7	8
BEZUGSPERSON 2) DES HAUSHALTS IST SELBSTSTÄNDIGER 3) MIT ... PERSONEN									
01	1	17 602	161	103	142	226	252	491	466
02	DARUNTER WEIBLICH	5 410	56	31	42	64	74	140	149
03	2	16 100	170	93	193	266	332	538	583
04	3	12 457	170	108	187	253	316	503	471
05	4	9 701	199	135	171	231	283	429	360
06	5	2 659	58	35	58	62	75	130	101
07	6 UND MEHR	758	20	14	24	19	18	31	24
08	ZUSAMMEN	59 277	778	488	775	1057	1276	2122	2005
IN WOHNUNGEN									
09	MIT BAD UND WC, MIT SAMMELHEIZUNG	48 430	569	327	528	721	852	1489	1348
10	MIT BAD UND WC, OHNE SAMMELHEIZUNG	9 503	166	132	198	278	376	575	618
11	OHNE BAD, MIT WC IN DER WOHNUNG	826	26	17	35	29	29	37	20
12	MIT BAD, OHNE WC IN DER WOHNUNG	286	7	3	10	20	12	13	14
13	OHNE BAD, OHNE WC IN DER WOHNUNG	232	10	9	4	9	7	8	5
14	ZUSAMMEN	59 277	778	488	775	1057	1276	2122	2005
BEAMTER / ANGESTELLTER 4) MIT ... PERS.									
15	1	163 771	834	604	1014	1558	2282	3956	4402
16	DARUNTER WEIBLICH	90 852	417	303	551	821	1202	2189	2571
17	2	128 255	1315	718	1202	1746	2485	4217	4926
18	3	85 693	1462	738	1117	1505	2127	3389	3820
19	4	55 889	1180	644	917	1292	1670	2346	2489
20	5	11 428	234	131	207	328	369	509	481
21	6 UND MEHR	2 731	45	45	62	72	95	122	136
22	ZUSAMMEN	447 767	5070	2880	4519	6501	9028	14539	16254
IN WOHNUNGEN									
23	MIT BAD UND WC, MIT SAMMELHEIZUNG	369 221	3720	1994	3080	4453	6063	10022	10936
24	MIT BAD UND WC, OHNE SAMMELHEIZUNG	71 376	1100	729	1219	1785	2593	4123	5003
25	OHNE BAD, MIT WC IN DER WOHNUNG	4 403	178	89	146	168	260	245	174
26	MIT BAD, OHNE WC IN DER WOHNUNG	1 612	43	45	48	66	82	105	103
27	OHNE BAD, OHNE WC IN DER WOHNUNG	1 155	29	23	26	29	30	44	38
28	ZUSAMMEN	447 767	5070	2880	4519	6501	9028	14539	16254
ARBEITER 5) MIT ... PERSONEN									
29	1	74 004	900	711	1046	1560	2047	3094	3181
30	DARUNTER WEIBLICH	19 251	219	134	231	384	482	819	936
31	2	91 350	1315	886	1430	2144	2813	4586	5060
32	3	77 323	1428	916	1532	2109	2793	4177	4430
33	4	54 349	1192	765	1232	1619	2130	2993	3225
34	5	17 856	297	250	420	614	784	1007	1175
35	6 UND MEHR	9 494	172	167	245	404	439	579	582
36	ZUSAMMEN	324 376	5304	3695	5905	8450	11006	16436	17653
IN WOHNUNGEN									
37	MIT BAD UND WC, MIT SAMMELHEIZUNG	221 131	2809	1601	2598	3899	5197	8261	8730
38	MIT BAD UND WC, OHNE SAMMELHEIZUNG	91 025	1867	1644	2628	3798	4936	7268	8243
39	OHNE BAD, MIT WC IN DER WOHNUNG	8 362	429	328	492	525	608	649	463
40	MIT BAD, OHNE WC IN DER WOHNUNG	1 839	70	50	85	113	143	157	133
41	OHNE BAD, OHNE WC IN DER WOHNUNG	2 019	129	72	102	115	122	101	84
42	ZUSAMMEN	324 376	5304	3695	5905	8450	11006	16436	17653
NICHTERWERBSTÄTIGER MIT ... PERSONEN									
43	1	316 131	7974	3737	5478	7888	9739	15181	16250
44	DARUNTER WEIBLICH	244 221	6543	2942	4343	6286	7841	12198	13109
45	2	156 026	4091	1503	2231	3290	4700	7641	9216
46	3	27 206	406	247	404	557	774	1287	1485
47	4	10 226	140	96	173	239	317	459	603
48	5	3 747	45	50	59	99	140	188	188
49	6 UND MEHR	2 276	39	41	58	84	86	91	124
50	ZUSAMMEN	515 612	12695	5674	8403	12157	15756	24847	27866
IN WOHNUNGEN									
51	MIT BAD UND WC, MIT SAMMELHEIZUNG	357 334	7164	2489	3778	5844	7532	12387	13645
52	MIT BAD UND WC, OHNE SAMMELHEIZUNG	130 437	3469	2103	3277	4828	6737	10842	13123
53	OHNE BAD, MIT WC IN DER WOHNUNG	20 991	1541	831	1005	1112	1111	1215	811
54	MIT BAD, OHNE WC IN DER WOHNUNG	2 679	117	63	109	134	156	185	166
55	OHNE BAD, OHNE WC IN DER WOHNUNG	4 171	404	188	234	239	220	218	121
56	ZUSAMMEN	515 612	12695	5674	8403	12157	15756	24847	27866
INSGESAMT ... PERSONEN									
57	1	571 508	9869	5155	7680	11232	14320	22722	24299
58	DARUNTER WEIBLICH	359 734	7235	3410	5167	7555	9599	15346	16765
59	2	391 731	6891	3200	5056	7446	10330	16982	19785
60	3	202 679	3466	2009	3240	4424	6010	9356	10206
61	4	130 165	2711	1640	2493	3381	4400	6227	6677
62	5	35 690	634	466	744	1103	1368	1834	1945
63	6 UND MEHR	15 259	276	267	389	579	638	823	866
64	ZUSAMMEN	1 347 032	23847	12737	19602	28165	37066	57944	63778
IN WOHNUNGEN									
65	MIT BAD UND WC, MIT SAMMELHEIZUNG	996 116	14262	6411	9984	14917	19644	32159	34659
66	MIT BAD UND WC, OHNE SAMMELHEIZUNG	302 341	6602	4608	7322	10689	14642	22808	26987
67	OHNE BAD, MIT WC IN DER WOHNUNG	34 582	2174	1265	1678	1834	2008	2146	1468
68	MIT BAD, OHNE WC IN DER WOHNUNG	6 416	237	161	252	333	393	460	416
69	OHNE BAD, OHNE WC IN DER WOHNUNG	7 577	572	292	366	392	379	371	248
70	ZUSAMMEN	1 347 032	23847	12737	19602	28165	37066	57944	63778

1) OHNE HAUPTMIETERHAUSHALTE IN FREIZEITWOHNEINHEITEN. - 2) PERSON, DIE UEBERWIEGEND ZUM UNTERHALT DES HAUSHALTS BEITRÄGT. - 3) EINSCHL. MITHELFFENDE FAMILIENANGEHÖRIGE. - 4) EINSCHL. AUSZUBILDENDE, KAUFM./TECHN., BEAMTENANWÄRTER. - 5) EINSCHL. AUSZUBILDENDE, GEWERBLICH. - 6) MIT MITTELEN DES SOZIALEN WOHNUNGSBAUS GEFÖRDERT (1. FÖRDERUNGSWEG).

NACH M2 - MIETPREISSTUFEN

HESSSEN

EINER MÖNATLICHEN MIETE JE M2 VON ... BIS UNTER ... DM

5,00	5,50	6,00	6,50	7,00	7,50	8,00	8,50	9,00	9,50	10,00	11,00	12,00	LFD. NR.
9	10	11	12	13	14	15	16	17	18	19	20		
INSGESAMT													
763	715	886	800	881	832	917	751	821	502	1585	976	01	
218	197	257	251	261	274	272	242	273	161	462	305	02	
991	908	1006	987	967	915	976	772	764	476	1312	705	03	
797	691	859	822	773	744	701	612	591	324	845	494	04	
584	505	644	573	555	539	486	452	422	239	604	357	05	
164	136	172	161	139	158	129	94	115	66	175	82	06	
52	26	48	39	33	40	43	29	26	8	55	40	07	
3351	2981	3615	3382	3348	3228	3252	2710	2739	1615	4576	2654	08	
2419	2214	2800	2752	2811	2727	2875	2415	2434	1477	4125	2416	09	
855	708	768	581	495	454	345	277	272	125	399	210	10	
48	38	29	28	23	24	16	12	16	8	31	16	11	
21	15	11	14	13	18	12	5	12	5	14	5	12	
8	6	7	7	6	5	4	1	5	-	7	7	13	
3351	2981	3615	3382	3348	3228	3252	2710	2739	1615	4576	2654	14	
7482	7328	9274	8918	9328	9274	9657	8211	8063	5419	15414	9937	15	
4363	4390	5421	5221	5570	5532	5622	4818	4608	3159	8678	5567	16	
8350	8651	10290	10128	9594	8980	8342	6735	6144	3905	9158	4895	17	
6046	6104	7341	7091	6506	6017	5353	4184	3541	2129	4643	2196	18	
3798	3738	4691	4446	4075	3717	3235	2546	2132	1363	2831	1329	19	
842	788	848	889	786	738	650	505	414	261	608	270	20	
185	166	228	165	149	182	152	115	98	77	146	77	21	
26703	26775	32672	31637	30438	28908	27389	22296	20392	13154	32800	18704	22	
18851	19611	25851	26256	26026	25255	24307	20211	18491	11991	29948	17210	23	
7426	6853	6474	5118	4172	3420	2882	1938	1770	1097	2631	1594	24	
263	162	191	143	145	116	111	87	69	29	122	70	25	
113	102	98	90	71	87	60	30	46	29	66	22	26	
50	47	58	30	24	30	29	30	16	8	33	8	27	
26703	26775	32672	31637	30438	28908	27389	22296	20392	13154	32800	18704	28	
4520	4052	4539	3917	3722	3540	3528	2876	2656	1644	4923	2993	29	
1331	1226	1294	1165	1095	957	963	773	679	446	1169	736	30	
7796	7263	7845	6811	6213	5475	5063	3861	3133	2046	4160	2201	31	
6759	6681	6975	5896	5295	4749	4203	3035	2303	1441	2806	1237	32	
4832	4592	4607	4207	3634	3250	2746	2180	1626	987	1736	749	33	
1577	1495	1535	1345	1164	1021	960	700	619	376	649	309	34	
821	742	773	696	565	551	562	395	365	224	428	200	35	
26305	24825	26274	22872	20593	18586	17062	13047	10702	6718	14702	7689	36	
14070	14575	17027	16720	16107	15146	14311	11267	9191	5935	12624	6718	37	
11387	9658	8625	5700	4165	3163	2451	1606	1359	726	1782	792	38	
581	385	430	282	207	168	192	123	97	40	177	121	39	
168	125	117	102	71	57	66	33	25	8	39	17	40	
99	82	75	68	43	52	42	18	30	9	80	41	41	
26305	24825	26274	22872	20593	18586	17062	13047	10702	6718	14702	7689	42	
22380	19640	20519	17636	15844	14078	13002	10081	9107	6408	13300	7261	43	
18045	15794	16471	14141	12676	11081	10038	7722	6834	4885	9199	4703	44	
13082	12296	13089	11048	9617	7806	6475	4803	3880	2466	4285	2053	45	
2281	2204	2422	2115	2014	1602	1417	1104	859	560	1076	556	46	
782	779	916	725	701	646	577	474	367	262	478	232	47	
306	277	337	275	244	223	209	162	131	112	152	85	48	
159	148	158	149	122	158	110	111	90	60	143	76	49	
38990	35344	37441	31948	28542	24513	21790	16735	14434	9868	19434	10263	50	
21299	21514	25710	24367	23321	20824	18956	14954	13004	9046	17296	9206	51	
16403	13041	11019	7109	4869	3403	2404	1526	1259	731	1795	858	52	
935	540	482	310	255	192	308	183	115	72	228	126	53	
208	152	133	96	59	56	45	43	27	11	53	30	54	
145	97	97	66	38	38	77	29	29	8	62	43	55	
38990	35344	37441	31948	28542	24513	21790	16735	14434	9868	19434	10263	56	
35145	31735	35218	31271	29775	27724	27104	21919	20647	13973	35222	21167	57	
23957	21607	23443	20778	19602	17844	16895	13555	12394	8651	19508	11311	58	
30219	29118	32230	28974	26391	23176	20856	16171	13921	8893	18915	9854	59	
15883	15680	17597	15924	14588	13112	11674	8935	7294	4454	9370	4483	60	
9996	9614	10858	9951	8965	8152	7044	5652	4547	2851	5649	2667	61	
2889	2696	2892	2670	2333	2140	1948	1461	1279	815	1584	746	62	
1217	1082	1207	1049	869	931	867	650	579	369	772	393	63	
95349	89925	100002	89839	82921	75235	69493	54788	48267	31355	71512	39310	64	
56639	57914	71388	70095	68265	63952	60449	48847	43120	28449	63993	35550	65	
36071	30260	26886	18508	13701	10460	8082	5347	4660	2679	6607	3254	66	
1827	1125	1132	763	630	500	627	405	297	149	558	333	67	
510	394	359	302	214	218	183	111	110	53	172	74	68	
302	232	237	171	111	125	152	78	80	25	182	99	69	
95349	89925	100002	89839	82921	75235	69493	54788	48267	31355	71512	39310	70	

HESSEN

NOCH: 10. HAUPTMIETERHAUSHALTE IN WOHNUNGEN

LFD. NR.	GEGENSTAND DER NACHWEISUNG	DARUNTER MIT							
		HAUPT- MIETER- HAUSHALTE	UNTER	2,00	2,50	3,00	3,50	4,00	4,50
		INS- GESAMT 1)	2,00	2,50	3,00	3,50	4,00	4,50	5,00
		1	2	3	4	5	6	7	8

NOCH: INSGESAMT

NOCH: HAUSHALTE

DARUNTER: NICHTDEUTSCH

IN WOHNUNGEN									
71	MIT BAD UND WC, MIT SAMMELHEIZUNG	99 410	591	479	704	1059	1451	2326	2398
72	MIT BAD UND WC, OHNE SAMMELHEIZUNG	41 120	477	606	964	1460	1976	3044	3500
73	OHNE BAD, MIT WC IN DER WOHNUNG	4 682	159	159	250	311	385	414	279
74	MIT BAD, OHNE WC IN DER WOHNUNG	703	17	23	21	46	55	59	55
75	OHNE BAD, OHNE WC IN DER WOHNUNG	1 562	58	32	59	66	71	63	52
76	ZUSAMMEN	147 277	1302	1299	1998	2942	3938	5906	6284

DARUNTER: ARBEITNEHMER

IN WOHNUNGEN									
77	MIT BAD UND WC, MIT SAMMELHEIZUNG	75 060	462	382	560	811	1174	1807	1941
78	MIT BAD UND WC, OHNE SAMMELHEIZUNG	33 292	385	511	824	1214	1664	2529	2882
79	OHNE BAD, MIT WC IN DER WOHNUNG	3 705	120	118	204	254	325	343	226
80	MIT BAD, OHNE WC IN DER WOHNUNG	588	15	21	20	35	46	55	50
81	OHNE BAD, OHNE WC IN DER WOHNUNG	924	31	23	47	52	56	52	44
82	ZUSAMMEN	113 569	1013	1055	1655	2366	3265	4786	5143

HAUSHALTE IN BIS 1948 ERRICHTETEN GEBAEUDEN,

83	ZUSAMMEN	5 394	85	59	115	194	322	566	578
----	----------	-------	----	----	-----	-----	-----	-----	-----

HAUSHALTE IN BIS 1948 ERRICHTETEN GEBAEUDEN,

BEZUGSPERSON 2) DES HAUSHALTS IST
SELBSTAENDIGER 3) MIT ... PERSONEN

DARUNTER WEIBLICH									
84	1	6 393	83	62	79	130	133	235	216
85	2	1 990	26	19	25	34	39	76	70
86	3	5 250	80	51	105	135	171	252	261
87	4	4 006	78	54	106	120	154	234	191
88	5	3 278	96	69	76	117	130	200	143
89	6	983	30	15	36	31	45	63	47
90	6 UND MEHR	317	13	10	17	11	12	17	9
91	ZUSAMMEN	20 227	380	261	419	544	645	1001	867

IN WOHNUNGEN

92	MIT BAD UND WC, MIT SAMMELHEIZUNG	13 953	239	148	249	312	351	617	500
93	MIT BAD UND WC, OHNE SAMMELHEIZUNG	5 343	105	91	131	185	258	341	335
94	OHNE BAD, MIT WC IN DER WOHNUNG	549	20	10	28	23	19	25	15
95	MIT BAD, OHNE WC IN DER WOHNUNG	199	7	3	8	15	11	10	13
96	OHNE BAD, OHNE WC IN DER WOHNUNG	183	9	9	3	9	6	8	4
97	ZUSAMMEN	20 227	380	261	419	544	645	1001	867

BEAMTER / ANGESTELLTER 4) MIT ... PERS.

DARUNTER WEIBLICH									
98	1	44 702	388	299	491	787	1051	1539	1586
99	2	24 379	187	148	261	414	529	841	910
100	3	31 499	573	357	564	835	1077	1551	1605
101	4	20 189	607	349	521	690	881	1291	1215
102	5	13 652	492	290	415	565	726	892	842
103	6	3 302	103	77	112	170	179	224	202
104	6 UND MEHR	900	23	29	35	42	47	70	59
105	ZUSAMMEN	114 244	2186	1401	2138	3089	3961	5567	5509

IN WOHNUNGEN

106	MIT BAD UND WC, MIT SAMMELHEIZUNG	77 155	1369	822	1187	1719	2185	3264	3340
107	MIT BAD UND WC, OHNE SAMMELHEIZUNG	32 202	649	466	779	1179	1491	2000	1937
108	OHNE BAD, MIT WC IN DER WOHNUNG	2 922	118	57	108	116	202	185	122
109	MIT BAD, OHNE WC IN DER WOHNUNG	1 121	29	38	41	53	61	86	79
110	OHNE BAD, OHNE WC IN DER WOHNUNG	844	21	18	23	22	22	32	31
111	ZUSAMMEN	114 244	2186	1401	2138	3089	3961	5567	5509

ARBEITER 5) MIT ... PERSONEN

DARUNTER WEIBLICH									
112	1	24 072	473	400	572	822	1038	1334	1183
113	2	5 851	120	70	125	199	248	316	324
114	3	26 405	664	480	787	1120	1300	1912	1753
115	4	22 099	700	516	835	1094	1369	1736	1422
116	5	16 468	588	453	673	869	1108	1325	1172
117	6	6 196	187	178	275	398	480	520	501
118	6 UND MEHR	3 680	125	120	186	286	293	332	282
119	ZUSAMMEN	98 920	2737	2147	3328	4589	5588	7159	6313

IN WOHNUNGEN

120	MIT BAD UND WC, MIT SAMMELHEIZUNG	49 899	1073	672	1059	1575	2018	2930	2755
121	MIT BAD UND WC, OHNE SAMMELHEIZUNG	40 060	1200	1134	1773	2437	2883	3522	3041
122	OHNE BAD, MIT WC IN DER WOHNUNG	6 016	292	240	343	392	467	501	352
123	MIT BAD, OHNE WC IN DER WOHNUNG	1 353	56	44	68	89	116	113	96
124	OHNE BAD, OHNE WC IN DER WOHNUNG	1 592	116	57	85	96	104	93	69
125	ZUSAMMEN	98 920	2737	2147	3328	4589	5588	7159	6313

1) OHNE HAUPTMIETERHAUSHALTE IN FREIZEITWOHNEINHEITEN. - 2) PERSON, DIE UEBERWIEGEND ZUM UNTERHALT DES HAUSHALTS BEITRAEGT. - 3) EINSCHL. MITHELFFENDE FAMILIENANGEHOERIGE. - 4) EINSCHL. AUSZUBILDENDE, KAUFM./TECHN., BEAMTENANWAERTER. - 5) EINSCHL. AUSZUBILDENDE, GEWERBLICH. - 6) MIT MITTELEN DES SOZIALEN WOHNUNGSBAUS GEFOERDERT (1. FOERDERUNGSWEG).

NACH M2 - MIETPREISSTUFEN

HESSEN

EINER MONATLICHEN MIETE JE M2 VON ... BIS UNTER ... DM

	I	I	I	I	I	I	I	I	I	I	I	I	I	I	I	I	I	I	I	I	I	I	I	I	I	I	I	I	I	I	I	I	I	I	I	I	I	I	I	I	I	I	I	I	I	I	I	I	I	I	I	I	I	I	I	I	I	I	I	I	I	I	I	I	I	I	I	I	I	I	I	I	I	I	I	I	I	I	I	I	I	I	I	I	I	I	I	I	I	I	I	I	I	I	I	I	I	I	I	I	I	I	I	I	I	I	I	I	I	I	I	I	I	I	I	I	I	I	I	I	I	I	I	I	I	I	I	I	I	I	I	I	I	I	I	I	I	I	I	I	I	I	I	I	I	I	I	I	I	I	I	I	I	I	I	I	I	I	I	I	I	I	I	I	I	I	I	I	I	I	I	I	I	I	I	I	I	I	I	I	I	I	I	I	I	I	I	I	I	I	I	I	I	I	I	I	I	I	I	I	I	I	I	I	I	I	I	I	I	I	I	I	I	I	I	I	I	I	I	I	I	I	I	I	I	I	I	I	I	I	I	I	I	I	I	I	I	I	I	I	I	I	I	I	I	I	I	I	I	I	I	I	I	I	I	I	I	I	I	I	I	I	I	I	I	I	I	I	I	I	I	I	I	I	I	I	I	I	I	I	I	I	I	I	I	I	I	I	I	I	I	I	I	I	I	I	I	I	I	I	I	I	I	I	I	I	I	I	I	I	I	I	I	I	I	I	I	I	I	I	I	I	I	I	I	I	I	I	I	I	I	I	I	I	I	I	I	I	I	I	I	I	I	I	I	I	I	I	I	I	I	I	I	I	I	I	I	I	I	I	I	I	I	I	I	I	I	I	I	I	I	I	I	I	I	I	I	I	I	I	I	I	I	I	I	I	I	I	I	I	I	I	I	I	I	I	I	I	I	I	I	I	I	I	I	I	I	I	I	I	I	I	I	I	I	I	I	I	I	I	I	I	I	I	I	I	I	I	I	I	I	I	I	I	I	I	I	I	I	I	I	I	I	I	I	I	I	I	I	I	I	I	I	I	I	I	I	I	I	I	I	I	I	I	I	I	I	I	I	I	I	I	I	I	I	I	I	I	I	I	I	I	I	I	I	I	I	I	I	I	I	I	I	I	I	I	I	I	I	I	I	I	I	I	I	I	I	I	I	I	I	I	I	I	I	I	I	I	I	I	I	I	I	I	I	I	I	I	I	I	I	I	I	I	I	I	I	I	I	I	I	I	I	I	I	I	I	I	I	I	I	I	I	I	I	I	I	I	I	I	I	I	I	I	I	I	I	I	I	I	I	I	I	I	I	I	I	I	I	I	I	I	I	I	I	I	I	I	I	I	I	I	I	I	I	I	I	I	I	I	I	I	I	I	I	I	I	I	I	I	I	I	I	I	I	I	I	I	I	I	I	I	I	I	I	I	I	I	I	I	I	I	I	I	I	I	I	I	I	I	I	I	I	I	I	I	I	I	I	I	I	I	I	I	I	I	I	I	I	I	I	I	I	I	I	I	I	I	I	I	I	I	I	I	I	I	I	I	I	I	I	I	I	I	I	I	I	I	I	I	I	I	I	I	I	I	I	I	I	I	I	I	I	I	I	I	I	I	I	I	I	I	I	I	I	I	I	I	I	I	I	I	I	I	I	I	I	I	I	I	I	I	I	I	I	I	I	I	I	I	I	I	I	I	I	I	I	I	I	I	I	I	I	I	I	I	I	I	I	I	I	I	I	I	I	I	I	I	I	I	I	I	I	I	I	I	I	I	I	I	I	I	I	I	I	I	I	I	I	I	I	I	I	I	I	I	I	I	I	I	I	I	I	I	I	I	I	I	I	I	I	I	I	I	I	I	I	I	I	I	I	I	I	I	I	I	I	I	I	I	I	I	I	I	I	I	I	I	I	I	I	I	I	I	I	I	I	I	I	I	I	I	I	I	I	I	I	I	I	I	I	I	I	I	I	I	I	I	I	I	I	I	I	I	I	I	I	I	I	I	I	I	I	I	I	I	I	I	I	I	I	I	I	I	I	I	I	I	I	I	I	I	I	I	I	I	I	I	I	I	I	I	I	I	I	I	I	I	I	I	I	I	I	I	I	I	I	I	I	I	I	I	I	I	I	I	I	I	I	I	I	I	I	I	I	I	I	I	I	I	I	I	I	I	I	I	I	I	I	I	I	I	I	I	I	I	I	I	I	I	I	I	I	I	I	I	I	I	I	I	I	I	I	I	I	I	I	I	I	I	I	I	I	I	I	I	I	I	I	I	I	I	I	I	I	I	I	I	I	I	I	I	I	I	I	I	I	I	I	I	I	I	I	I	I	I	I	I	I	I	I	I	I	I	I	I	I	I	I	I	I	I	I	I	I	I	I	I	I	I	I	I	I	I	I	I	I	I	I	I	I	I	I	I	I	I	I	I	I	I	I	I	I	I	I	I	I	I	I	I	I	I	I	I	I	I	I	I	I	I	I	I	I	I	I	I	I	I	I	I	I	I	I	I	I	I	I	I	I	I	I	I	I	I	I	I	I	I	I	I	I	I	I	I	I	I	I	I	I	I	I	I	I	I	I	I	I	I	I	I	I	I	I	I	I	I	I	I	I	I	I	I	I	I	I	I	I	I	I	I	I	I	I	I	I	I	I	I	I	I	I	I	I	I	I	I	I	I	I	I	I	I	I	I	I	I	I	I	I	I	I	I	I	I	I	I	I	I	I	I	I	I	I	I	I	I	I	I	I	I	I	I	I	I	I	I	I	I	I	I	I	I	I	I	I	I	I	I
--	---	---	---	---	---	---	---	---	---	---	---	---	---	---	---	---	---	---	---	---	---	---	---	---	---	---	---	---	---	---	---	---	---	---	---	---	---	---	---	---	---	---	---	---	---	---	---	---	---	---	---	---	---	---	---	---	---	---	---	---	---	---	---	---	---	---	---	---	---	---	---	---	---	---	---	---	---	---	---	---	---	---	---	---	---	---	---	---	---	---	---	---	---	---	---	---	---	---	---	---	---	---	---	---	---	---	---	---	---	---	---	---	---	---	---	---	---	---	---	---	---	---	---	---	---	---	---	---	---	---	---	---	---	---	---	---	---	---	---	---	---	---	---	---	---	---	---	---	---	---	---	---	---	---	---	---	---	---	---	---	---	---	---	---	---	---	---	---	---	---	---	---	---	---	---	---	---	---	---	---	---	---	---	---	---	---	---	---	---	---	---	---	---	---	---	---	---	---	---	---	---	---	---	---	---	---	---	---	---	---	---	---	---	---	---	---	---	---	---	---	---	---	---	---	---	---	---	---	---	---	---	---	---	---	---	---	---	---	---	---	---	---	---	---	---	---	---	---	---	---	---	---	---	---	---	---	---	---	---	---	---	---	---	---	---	---	---	---	---	---	---	---	---	---	---	---	---	---	---	---	---	---	---	---	---	---	---	---	---	---	---	---	---	---	---	---	---	---	---	---	---	---	---	---	---	---	---	---	---	---	---	---	---	---	---	---	---	---	---	---	---	---	---	---	---	---	---	---	---	---	---	---	---	---	---	---	---	---	---	---	---	---	---	---	---	---	---	---	---	---	---	---	---	---	---	---	---	---	---	---	---	---	---	---	---	---	---	---	---	---	---	---	---	---	---	---	---	---	---	---	---	---	---	---	---	---	---	---	---	---	---	---	---	---	---	---	---	---	---	---	---	---	---	---	---	---	---	---	---	---	---	---	---	---	---	---	---	---	---	---	---	---	---	---	---	---	---	---	---	---	---	---	---	---	---	---	---	---	---	---	---	---	---	---	---	---	---	---	---	---	---	---	---	---	---	---	---	---	---	---	---	---	---	---	---	---	---	---	---	---	---	---	---	---	---	---	---	---	---	---	---	---	---	---	---	---	---	---	---	---	---	---	---	---	---	---	---	---	---	---	---	---	---	---	---	---	---	---	---	---	---	---	---	---	---	---	---	---	---	---	---	---	---	---	---	---	---	---	---	---	---	---	---	---	---	---	---	---	---	---	---	---	---	---	---	---	---	---	---	---	---	---	---	---	---	---	---	---	---	---	---	---	---	---	---	---	---	---	---	---	---	---	---	---	---	---	---	---	---	---	---	---	---	---	---	---	---	---	---	---	---	---	---	---	---	---	---	---	---	---	---	---	---	---	---	---	---	---	---	---	---	---	---	---	---	---	---	---	---	---	---	---	---	---	---	---	---	---	---	---	---	---	---	---	---	---	---	---	---	---	---	---	---	---	---	---	---	---	---	---	---	---	---	---	---	---	---	---	---	---	---	---	---	---	---	---	---	---	---	---	---	---	---	---	---	---	---	---	---	---	---	---	---	---	---	---	---	---	---	---	---	---	---	---	---	---	---	---	---	---	---	---	---	---	---	---	---	---	---	---	---	---	---	---	---	---	---	---	---	---	---	---	---	---	---	---	---	---	---	---	---	---	---	---	---	---	---	---	---	---	---	---	---	---	---	---	---	---	---	---	---	---	---	---	---	---	---	---	---	---	---	---	---	---	---	---	---	---	---	---	---	---	---	---	---	---	---	---	---	---	---	---	---	---	---	---	---	---	---	---	---	---	---	---	---	---	---	---	---	---	---	---	---	---	---	---	---	---	---	---	---	---	---	---	---	---	---	---	---	---	---	---	---	---	---	---	---	---	---	---	---	---	---	---	---	---	---	---	---	---	---	---	---	---	---	---	---	---	---	---	---	---	---	---	---	---	---	---	---	---	---	---	---	---	---	---	---	---	---	---	---	---	---	---	---	---	---	---	---	---	---	---	---	---	---	---	---	---	---	---	---	---	---	---	---	---	---	---	---	---	---	---	---	---	---	---	---	---	---	---	---	---	---	---	---	---	---	---	---	---	---	---	---	---	---	---	---	---	---	---	---	---	---	---	---	---	---	---	---	---	---	---	---	---	---	---	---	---	---	---	---	---	---	---	---	---	---	---	---	---	---	---	---	---	---	---	---	---	---	---	---	---	---	---	---	---	---	---	---	---	---	---	---	---	---	---	---	---	---	---	---	---	---	---	---	---	---	---	---	---	---	---	---	---	---	---	---	---	---	---	---	---	---	---	---	---	---	---	---	---	---	---	---	---	---	---	---	---	---	---	---	---	---	---	---	---	---	---	---	---	---	---	---	---	---	---	---	---	---	---	---	---	---	---	---	---	---	---	---	---	---	---	---	---	---	---	---	---	---	---	---	---	---	---	---	---	---	---	---	---	---	---	---	---	---	---	---	---	---	---	---	---	---	---	---	---	---	---	---	---	---	---	---	---	---	---	---	---	---	---	---	---	---	---	---	---	---	---	---	---	---	---	---	---	---	---	---	---	---	---	---	---	---	---	---	---	---	---	---	---	---	---	---	---	---	---	---	---	---	---	---	---	---	---	---	---	---	---	---	---	---	---	---	---	---	---	---	---	---	---	---	---	---	---	---	---	---	---	---	---	---	---	---	---	---	---	---	---	---	---	---	---	---	---	---	---	---	---	---	---	---	---	---	---	---	---	---	---	---	---	---	---	---	---	---	---	---	---	---	---	---	---	---	---	---	---	---	---

HESSEN

NOCH: 10. HAUPTMIETERHAUSHALTE IN WOHNUNGEN

LFD. NR.	GEGENSTAND DER NACHWEISUNG	DARUNTER MIT							
		HAUPT-MIETER-HAUSHALTE	UNTER 2,00	2,00 I 2,50	2,50 I 3,00	3,00 I 3,50	3,50 I 4,00	4,00 I 4,50	4,50 I 5,00
		INS-GE- SAMT 1)	2,00	2,50	3,00	3,50	4,00	4,50	5,00
		1	2	3	4	5	6	7	8

NOCH: HAUSHALTE IN BIS 1948 ERRICHTETEN GEBAEUDEN,									
126	NICHTERWERBSTAETIGER MIT ... PERSONEN	I							
127	1	I	100 942	4352	2131	2964	4039	4392	5830
128	DARUNTER WEIBLICH	I	76 413	3564	1673	2316	3195	3467	4616
129	2	I	44 186	1904	860	1253	1675	2145	2868
130	3	I	7 613	227	150	239	320	381	551
131	4	I	2 920	78	49	102	153	163	216
132	5	I	1 154	30	30	38	61	90	107
133	6 UND MEHR	I	772	24	28	35	59	51	55
	ZUSAMMEN	I	157 587	6615	3248	4631	6307	7222	9623
	IN WOHNUNGEN	I							
134	MIT BAD UND WC, MIT SAMMELHEIZUNG	I	83 585	2775	984	1403	2227	2684	4020
135	MIT BAD UND WC, OHNE SAMMELHEIZUNG	I	53 839	2224	1444	2191	2985	3392	4352
136	OHNE BAD, MIT WC IN DER WOHNUNG	I	14 959	1154	611	739	807	843	931
137	MIT BAD, OHNE WC IN DER WOHNUNG	I	1 726	87	43	93	96	118	130
138	OHNE BAD, OHNE WC IN DER WOHNUNG	I	3 478	375	166	205	192	185	190
139	ZUSAMMEN	I	157 587	6615	3248	4631	6307	7222	9623
	INSGESAMT MIT ... PERSONEN	I							
140	1	I	176 109	5296	2892	4106	5778	6614	8938
141	DARUNTER WEIBLICH	I	108 633	3897	1910	2727	3842	4283	5849
142	2	I	107 340	3221	1748	2709	3765	4693	6583
143	3	I	53 907	1612	1069	1701	2224	2785	3812
144	4	I	36 318	1254	861	1266	1704	2127	2633
145	5	I	11 635	350	300	461	660	794	914
146	6 UND MEHR	I	5 669	185	187	273	398	403	470
147	ZUSAMMEN	I	390 978	11918	7057	10516	14529	17416	23350
	IN WOHNUNGEN	I							
148	MIT BAD UND WC, MIT SAMMELHEIZUNG	I	224 592	5456	2626	3898	5833	7238	10831
149	MIT BAD UND WC, OHNE SAMMELHEIZUNG	I	131 444	4178	3135	4874	6786	8024	10215
150	OHNE BAD, MIT WC IN DER WOHNUNG	I	24 446	1584	918	1218	1338	1531	1642
151	MIT BAD, OHNE WC IN DER WOHNUNG	I	4 399	179	128	210	253	306	339
152	OHNE BAD, OHNE WC IN DER WOHNUNG	I	6 097	521	250	316	319	317	323
153	ZUSAMMEN	I	390 978	11918	7057	10516	14529	17416	23350
	DARUNTER: NICHTDEUTSCH	I							
	IN WOHNUNGEN	I							
154	MIT BAD UND WC, MIT SAMMELHEIZUNG	I	23 964	236	230	302	517	699	1030
155	MIT BAD UND WC, OHNE SAMMELHEIZUNG	I	20 598	360	450	735	1028	1274	1648
156	OHNE BAD, MIT WC IN DER WOHNUNG	I	3 636	112	126	195	242	318	337
157	MIT BAD, OHNE WC IN DER WOHNUNG	I	556	17	21	19	35	46	47
158	OHNE BAD, OHNE WC IN DER WOHNUNG	I	1 045	51	26	54	56	64	60
159	ZUSAMMEN	I	49 799	776	853	1305	1878	2401	3122
	DARUNTER: ARBEITNEHMER	I							
	IN WOHNUNGEN	I							
160	MIT BAD UND WC, MIT SAMMELHEIZUNG	I	18 225	191	189	242	409	575	810
161	MIT BAD UND WC, OHNE SAMMELHEIZUNG	I	16 711	302	379	638	861	1083	1387
162	OHNE BAD, MIT WC IN DER WOHNUNG	I	2 907	78	96	157	201	271	285
163	MIT BAD, OHNE WC IN DER WOHNUNG	I	472	15	19	18	28	37	43
164	OHNE BAD, OHNE WC IN DER WOHNUNG	I	708	27	19	43	43	50	50
165	ZUSAMMEN	I	39 023	613	702	1098	1542	2016	2575
	HAUSHALTE IN BIS 1948	I							
166	BEZUGSPERSON 2) DES HAUSHALTS IST SELBSTAENDIGER 3) MIT ... PERSONEN	I							
167	1	I	6 444	84	63	80	131	136	238
168	DARUNTER WEIBLICH	I	2 003	26	19	25	35	40	77
169	2	I	5 286	80	51	106	135	171	255
170	3	I	4 030	78	54	107	120	155	235
171	4	I	3 307	97	69	76	117	132	204
172	5	I	990	30	15	36	32	45	64
173	6 UND MEHR	I	319	13	10	17	11	12	17
	ZUSAMMEN	I	20 376	382	262	422	546	651	1013
	IN WOHNUNGEN	I							
174	MIT BAD UND WC, MIT SAMMELHEIZUNG	I	14 067	240	149	251	313	354	626
175	MIT BAD UND WC, OHNE SAMMELHEIZUNG	I	5 374	105	91	132	186	261	344
176	OHNE BAD, MIT WC IN DER WOHNUNG	I	551	20	10	28	23	19	25
177	MIT BAD, OHNE WC IN DER WOHNUNG	I	200	7	3	8	15	11	10
178	OHNE BAD, OHNE WC IN DER WOHNUNG	I	184	10	9	3	9	6	8
179	ZUSAMMEN	I	20 376	382	262	422	546	651	1013
	BEAMTER / ANGESTELLTER 4) MIT ... PERS.	I							
180	1	I	45 180	391	301	493	798	1067	1565
181	DARUNTER WEIBLICH	I	24 642	189	149	261	420	534	856
182	2	I	31 827	577	359	570	840	1092	1580
183	3	I	20 377	607	352	524	693	895	1303
184	4	I	13 782	495	291	416	568	737	902
185	5	I	3 325	103	78	112	171	180	228
186	6 UND MEHR	I	917	23	29	37	42	47	72
187	ZUSAMMEN	I	115 408	2196	1410	2152	3112	4018	5650
	IN WOHNUNGEN	I							
188	MIT BAD UND WC, MIT SAMMELHEIZUNG	I	77 954	1377	828	1194	1729	2211	3311
189	MIT BAD UND WC, OHNE SAMMELHEIZUNG	I	32 546	651	469	786	1190	1517	2035
190	OHNE BAD, MIT WC IN DER WOHNUNG	I	2 942	118	57	108	118	207	186
191	MIT BAD, OHNE WC IN DER WOHNUNG	I	1 122	29	38	41	53	61	86
192	OHNE BAD, OHNE WC IN DER WOHNUNG	I	844	21	18	23	22	22	32
193	ZUSAMMEN	I	115 408	2196	1410	2152	3112	4018	5650

1) OHNE HAUPTMIETERHAUSHALTE IN FREIZEITWOHNEINHEITEN.- 2) PERSON, DIE UEBERWIEGEND ZUM UNTERHALT DES HAUSHALTS BEITRAEGT. - 3) EINSCHL. MITHELFFENDE FAMILIENANGEHOERIGE.- 4) EINSCHL. AUSZUBILDENDE, KAUFM./TECHN., BEAMTENANWAERTER.- 5) EINSCHL. AUSZUBILDENDE, GEWERBLICH. - 6) MIT MITTELEN DES SOZIALEN WOHNUNGSBAUS GEFOERDERT (1. FOERDERUNGSWEG).

NACH M2 - MIETPREISSTUFEN

HESSEN

EINER MONATLICHEN MIETE JE M2 VON ... BIS UNTER ... DM

5,00	5,50	6,00	6,50	7,00	7,50	8,00	8,50	9,00	9,50	10,00	11,00	12,00	LFD. NR.
5,00	5,50	6,00	6,50	7,00	7,50	8,00	8,50	9,00	9,50	10,00	11,00	12,00	
9	10	11	12	13	14	15	16	17	18	19	20		

WOHNUNGEN NICHT OEFFENTLICH GEFORDERT

6865	5388	5178	4178	3624	2976	2782	1924	1672	1086	2700	1398	126
5313	4125	3914	3154	2635	2082	1881	1315	1087	704	1608	776	127
3498	2650	2526	2022	1680	1296	1051	739	643	364	754	357	128
682	506	507	425	375	278	261	194	167	89	210	109	129
210	198	205	168	138	116	113	89	71	44	84	44	130
89	83	75	63	56	47	42	24	18	17	27	17	131
73	48	50	33	33	36	23	26	17	3	21	11	132
11417	8873	8541	6889	5906	4749	4272	2996	2588	1603	3796	1936	133

5841	4909	4929	4354	3957	3283	2875	2148	1857	1172	2631	1365	134
4603	3401	3109	2199	1682	1279	1140	694	615	361	938	444	135
722	396	358	243	186	123	161	105	79	55	146	81	136
121	84	69	50	46	37	31	26	14	9	38	18	137
130	83	76	43	35	27	65	23	23	6	43	28	138
11417	8873	8541	6889	5906	4749	4272	2996	2588	1603	3796	1936	139

11442	9255	9774	8305	7747	6933	6774	5002	4702	2837	7886	4265	140
7326	5835	5903	5059	4605	3941	3743	2744	2498	1593	3996	2140	141
8726	6962	7213	6069	5371	4670	4245	3039	2597	1530	3605	1785	142
4658	3840	3870	3186	2789	2432	2118	1582	1272	739	1763	764	143
3089	2496	2448	2076	1825	1467	1327	989	840	414	1044	480	144
1043	840	806	645	567	466	413	271	242	131	306	138	145
521	390	390	303	234	219	190	148	123	60	164	80	146
29479	23783	24501	20584	18533	16187	15067	11031	9776	5711	14768	7512	147

15944	13620	14542	13093	12363	11202	10393	8023	7030	4215	10792	5558	148
11564	8880	8691	6594	5469	4419	4039	2609	2419	1346	3417	1625	149
1373	845	865	580	455	330	388	269	206	101	347	217	150
333	251	225	192	152	141	133	77	71	36	114	48	151
265	187	178	125	94	95	114	53	50	13	98	64	152
29479	23783	24501	20584	18533	16187	15067	11031	9776	5711	14768	7512	153

1583	1347	1571	1503	1407	1423	1467	1161	1024	606	1677	910	154
2022	1533	1626	1269	1053	893	869	519	547	249	764	368	155
311	214	263	164	123	103	131	65	57	28	110	65	156
51	44	38	40	22	30	27	9	11	2	13	2	157
64	50	38	33	24	30	30	13	11	2	32	21	158
4031	3188	3536	3009	2629	2479	2524	1767	1650	887	2596	1366	159

1247	1103	1250	1222	1092	1088	1150	895	763	467	1257	673	160
1686	1270	1345	1042	850	701	704	421	439	194	592	285	161
256	173	222	140	102	85	110	52	51	17	80	52	162
42	36	35	35	20	25	24	8	11	2	9	1	163
51	41	34	30	20	27	23	10	9	1	23	14	164
3282	2623	2886	2469	2084	1926	2011	1386	1273	681	1961	1025	165

ERRICHTETEN GEBAEUDEN, WOHNUNGEN ZUSAMMEN

373	308	395	295	355	331	325	235	290	137	471	260	166
108	69	102	100	100	115	99	72	102	50	132	85	167
403	303	329	310	287	288	288	223	190	106	324	156	168
314	224	283	257	219	209	201	149	138	63	198	90	169
225	187	202	185	175	177	136	111	103	55	143	81	170
83	55	68	49	46	53	36	22	27	15	44	17	171
29	10	19	18	16	13	11	11	8	2	13	15	172
1427	1087	1296	1114	1098	1071	997	751	756	378	1193	619	173

914	702	872	777	793	786	770	590	580	308	940	486	174
460	340	395	303	272	261	204	150	153	64	227	112	175
33	30	17	21	18	12	11	7	11	3	15	11	176
12	11	8	8	10	9	9	3	9	3	7	3	177
8	4	5	5	5	3	3	1	3	-	4	7	178
1427	1087	1296	1114	1098	1071	997	751	756	378	1193	619	179

2623	2266	2821	2600	2711	2598	2674	2068	2041	1225	3520	1966	180
1498	1336	1574	1500	1604	1512	1530	1176	1153	733	1999	1111	181
2540	2218	2398	2199	2019	1826	1777	1307	1109	667	1668	860	182
1684	1504	1479	1316	1136	1058	853	680	548	329	771	331	183
1128	949	961	830	750	598	549	397	336	188	462	184	184
312	268	237	184	169	157	117	85	73	33	93	42	185
72	52	72	43	38	40	30	26	22	12	34	15	186
8359	7257	7968	7172	6823	6277	6000	4563	4129	2454	6548	3398	187

5265	4697	5325	4932	4851	4586	4419	3481	3114	1877	5102	2666	188
2786	2343	2407	2053	1806	1538	1456	976	931	540	1319	671	189
185	118	132	105	102	75	69	69	44	15	71	40	190
83	67	62	59	46	58	42	20	31	19	42	16	191
40	32	42	23	18	20	14	17	9	3	14	5	192
8359	7257	7968	7172	6823	6277	6000	4563	4129	2454	6548	3398	193

HESSEN

NOCH: 10. HAUPTMIETERHAUSHALTE IN WOHNUNGEN

LFD. NR.	GEGENSTAND DER NACHWEISUNG	DARUNTER MIT							
		HAUPT- MIETER- HAUSHALTE	INS- GESAMT 1)	2,00	2,50	3,00	3,50	4,00	4,50
		2,00	2,50	3,00	3,50	4,00	4,50	5,00	
		1	2	3	4	5	6	7	8

NOCH: HAUSHALTE IN BIS 1948									
194	ARBEITER 5) MIT ... PERSONEN	I							
195	1 DARUNTER WEIBLICH	I	24 399	478	402	577	832	1056	1211
196	2	I	5 955	122	71	127	203	254	330
197	3	I	26 808	667	485	797	1134	1321	1792
198	4	I	22 448	705	519	843	1103	1393	1775
199	5	I	16 726	590	454	682	881	1126	1357
200	6 UND MEHR	I	6 324	191	179	279	407	489	533
201	ZUSAMMEN	I	3 771	126	123	187	289	300	295
		I	100 476	2757	2162	3365	4646	5685	7366
202	IN WOHNUNGEN	I							
203	MIT BAD UND WC, MIT SAMMELHEIZUNG	I	50 825	1081	673	1068	1591	2053	2843
204	MIT BAD UND WC, OHNE SAMMELHEIZUNG	I	40 604	1210	1145	1790	2471	2936	3613
205	OHNE BAD, MIT WC IN DER WOHNUNG	I	6 078	294	242	350	398	472	512
206	MIT BAD, OHNE WC IN DER WOHNUNG	I	1 364	56	44	70	89	118	117
207	OHNE BAD, OHNE WC IN DER WOHNUNG	I	1 605	116	58	87	97	106	93
	ZUSAMMEN	I	100 476	2757	2162	3365	4646	5685	7366
208	NICHTERWERBSTÄTIGER MIT ... PERSONEN	I							
209	1 DARUNTER WEIBLICH	I	102 500	4390	2151	3002	4108	4483	5970
210	2	I	77 543	3598	1688	2346	3250	3530	4719
211	3	I	44 898	1916	868	1272	1701	2196	2959
212	4	I	7 760	228	153	240	327	395	573
213	5	I	2 982	79	51	103	158	167	223
214	6 UND MEHR	I	1 182	31	31	39	64	91	111
215	ZUSAMMEN	I	790	24	28	36	61	52	51
		I	160 112	6668	3282	4692	6419	7384	9887
216	IN WOHNUNGEN	I							
217	MIT BAD UND WC, MIT SAMMELHEIZUNG	I	85 088	2798	994	1419	2252	2758	4155
218	MIT BAD UND WC, OHNE SAMMELHEIZUNG	I	54 684	2243	1454	2221	3032	3472	4465
219	OHNE BAD, MIT WC IN DER WOHNUNG	I	15 078	1162	619	749	831	845	942
220	MIT BAD, OHNE WC IN DER WOHNUNG	I	1 751	87	47	94	101	122	133
221	OHNE BAD, OHNE WC IN DER WOHNUNG	I	3 511	378	168	209	203	187	192
	ZUSAMMEN	I	160 112	6668	3282	4692	6419	7384	9887
222	INSGESAMT	I							
223	MIT ... PERSONEN	I							
224	1 DARUNTER WEIBLICH	I	178 523	5343	2917	4152	5869	6742	9154
225	2	I	110 143	3935	1927	2759	3908	4358	5986
226	3	I	108 819	3240	1763	2745	3810	4780	6773
227	4	I	54 615	1618	1078	1714	2243	2838	3886
228	5	I	36 797	1261	865	1277	1724	2162	2686
229	6 UND MEHR	I	11 821	355	303	466	674	805	936
	ZUSAMMEN	I	5 797	186	190	277	403	411	481
		I	396 372	12003	7116	10631	14723	17738	23916
230	IN WOHNUNGEN	I							
231	MIT BAD UND WC, MIT SAMMELHEIZUNG	I	227 934	5496	2644	3932	5885	7376	11123
232	MIT BAD UND WC, OHNE SAMMELHEIZUNG	I	133 208	4209	3159	4929	6879	8186	10457
233	OHNE BAD, MIT WC IN DER WOHNUNG	I	24 649	1594	928	1235	1370	1543	1665
234	MIT BAD, OHNE WC IN DER WOHNUNG	I	4 437	179	132	213	258	312	346
235	OHNE BAD, OHNE WC IN DER WOHNUNG	I	6 144	525	253	322	331	321	325
	ZUSAMMEN	I	396 372	12003	7116	10631	14723	17738	23916
236	DARUNTER: NICHTDEUTSCH	I							
237	IN WOHNUNGEN	I							
238	MIT BAD UND WC, MIT SAMMELHEIZUNG	I	24 411	237	233	303	520	707	1054
239	MIT BAD UND WC, OHNE SAMMELHEIZUNG	I	20 893	363	455	740	1041	1307	1689
240	OHNE BAD, MIT WC IN DER WOHNUNG	I	3 675	113	127	197	245	321	346
241	MIT BAD, OHNE WC IN DER WOHNUNG	I	564	17	21	20	35	48	49
	OHNE BAD, OHNE WC IN DER WOHNUNG	I	1 047	51	27	54	56	64	60
	ZUSAMMEN	I	50 590	781	863	1314	1897	2447	3198
242	DARUNTER: ARBEITNEHMER	I							
243	IN WOHNUNGEN	I							
244	MIT BAD UND WC, MIT SAMMELHEIZUNG	I	18 558	191	189	243	412	581	826
245	MIT BAD UND WC, OHNE SAMMELHEIZUNG	I	16 948	304	382	642	873	1112	1421
246	OHNE BAD, MIT WC IN DER WOHNUNG	I	2 939	79	97	159	202	274	294
247	MIT BAD, OHNE WC IN DER WOHNUNG	I	477	15	19	19	28	39	45
	OHNE BAD, OHNE WC IN DER WOHNUNG	I	710	27	20	43	43	50	50
	ZUSAMMEN	I	39 632	616	707	1106	1558	2056	2636
248	BEZUGSPERSON 2) DES HAUSHALTS IST	I							
249	SELBSTSTÄNDIGER 3) MIT ... PERSONEN	I							
250	1 DARUNTER WEIBLICH	I	1 083	8	2	9	9	19	44
251	2	I	368	1	1	3	4	2	9
252	3	I	1 429	6	5	8	15	25	52
253	4	I	1 314	5	6	9	16	21	36
254	5	I	878	7	7	6	13	11	37
255	6 UND MEHR	I	273	5	2	1	1	5	13
	ZUSAMMEN	I	96	2	-	2	1	-	4
		I	5 073	33	22	35	55	81	186
256	IN WOHNUNGEN	I							
257	MIT BAD UND WC, MIT SAMMELHEIZUNG	I	3 718	24	14	18	34	36	81
258	MIT BAD UND WC, OHNE SAMMELHEIZUNG	I	1 321	7	7	15	19	41	104
259	OHNE BAD, MIT WC IN DER WOHNUNG	I	21	2	1	1	1	3	1
260	MIT BAD, OHNE WC IN DER WOHNUNG	I	9	-	-	1	1	-	-
261	OHNE BAD, OHNE WC IN DER WOHNUNG	I	4	-	-	-	-	-	-
	ZUSAMMEN	I	5 073	33	22	35	55	81	186

1) OHNE HAUPTMIETERHAUSHALTE IN FREIZEITWOHNEINHEITEN. - 2) PERSON, DIE UEBERWIEGEND ZUM UNTERHALT DES HAUSHALTS BEITRÄGT. - 3) EINSCHL. MITHELFFENDE FAMILIENANGEHÖRIGE. - 4) EINSCHL. AUSZUBILDENDE, KAUFM./TECHN., BEAMTENANWÄRTER. - 5) EINSCHL. AUSZUBILDENDE, GEWERBLICH. - 6) MIT MITTELEN DES SOZIALEN WOHNUNGSBAUS GEFÖRDERT (1. FÖRDERUNGSWEG).

NACH M2 - MIETPREISSTUFEN

HESSÉN

EINER MONATLICHEN MIETE JE M2 VON ... BIS UNTER ... DM																				I					
	I		I		I		I		I		I		I		I		I		I	I					
5,00	I	5,50	I	6,00	I	6,50	I	7,00	I	7,50	I	8,00	I	8,50	I	9,00	I	9,50	I	10,00	I	11,00	I	I	I
5,50	I	6,00	I	6,50	I	7,00	I	7,50	I	8,00	I	8,50	I	9,00	I	9,50	I	10,00	I	11,00	I	12,00	I	I	I
	I		I		I		I		I		I		I		I		I		I		I		I	I	I
9	I	10	I	11	I	12	I	13	I	14	I	15	I	16	I	17	I	18	I	19	I	20	I	I	I
	I		I		I		I		I		I		I		I		I		I		I		I	I	I

ERRICHTETEN GEBAEUDEN, WOHNUNGEN ZUSAMMEN

1644	1346	1455	1278	1117	1083	1022	795	717	401	1235	657	194
428	359	349	294	257	257	192	167	113	273	177	195	
2351	1860	2031	1595	1435	1302	1167	789	674	408	873	419	196
2027	1653	1642	922	1104	922	823	571	423	265	592	235	197
1561	1202	1117	1245	796	602	543	399	334	128	360	172	198
578	451	433	359	306	218	222	144	125	67	144	62	199
357	288	262	215	154	134	128	91	76	44	99	39	200
8518	6800	6940	5615	4911	4261	3905	2789	2349	1313	3303	1584	201

4052	3458	3580	3195	2929	2678	2415	1862	1517	889	2170	1064	202
3819	2882	2858	2076	1746	1381	1260	798	728	386	953	400	203
443	303	358	214	150	120	147	89	72	28	116	85	204
117	89	88	75	50	37	51	28	17	6	27	11	205
87	68	56	55	36	45	32	12	15	4	37	24	206
8518	6800	6940	5615	4911	4261	3905	2789	2349	1313	3303	1584	207

7017	5510	5296	4264	3702	3015	2815	1953	1687	1104	2715	1413	208
5423	4217	4011	3218	2935	213	1955	1336	1097	714	1618	779	209
3563	2710	2603	2062	1727	1330	1065	748	650	366	758	359	210
696	515	515	435	385	288	269	194	172	90	212	110	211
215	201	212	171	142	116	114	91	71	44	84	44	212
94	84	77	64	56	47	43	24	18	17	27	17	213
75	50	50	34	34	37	24	26	17	3	21	11	214
11660	9070	8753	7030	6046	4833	4330	3036	2615	1624	3817	1954	215

5959	5018	5073	4462	4070	3350	2921	2180	1880	1191	2646	1382	216
4720	3478	3172	2232	1709	1296	1151	700	619	363	944	444	217
730	402	362	243	186	123	162	106	79	55	166	81	218
121	87	69	50	46	37	31	26	14	9	38	19	219
130	85	77	43	35	27	65	24	23	6	43	28	220
11660	9070	8753	7030	6046	4833	4330	3036	2615	1624	3817	1954	221

11657	9630	9967	8437	7885	7027	6836	5051	4735	2867	7941	4296	222
7457	5956	6036	5148	4691	3997	3779	2776	2519	1610	4022	2152	223
8857	7091	7361	6166	5468	4746	4297	3067	2623	1547	3623	1794	224
4721	3896	3919	3253	2844	2477	2146	1594	1281	747	1773	766	225
3129	2539	2492	2109	1862	1493	1342	998	844	415	1049	481	226
1067	858	815	656	577	475	418	275	243	132	308	138	227
533	400	403	310	242	224	193	154	123	61	167	80	228
29964	24214	24957	20931	18878	16442	15232	11139	9849	5769	14861	7555	229

16190	13875	14850	13366	12643	11400	10525	8113	7091	4265	10858	5598	230
11785	9043	8832	6664	5533	4476	4071	2624	2431	1353	3443	1627	231
1391	853	869	583	456	330	389	271	206	101	348	217	232
333	254	227	192	152	141	133	77	71	37	114	49	233
265	189	179	126	94	95	114	54	50	13	98	64	234
29964	24214	24957	20931	18878	16442	15232	11139	9849	5769	14861	7555	235

1614	1383	1613	1535	1439	1464	1491	1181	1036	613	1689	924	236
2047	1562	1658	1281	1065	907	880	522	550	251	770	368	237
317	214	263	166	123	103	131	66	57	28	110	65	238
51	45	38	40	22	30	27	9	11	2	13	2	239
64	50	38	33	24	30	30	13	11	2	32	21	240
4093	3254	3610	3055	2673	2534	2559	1791	1665	896	2614	1380	241

1272	1132	1284	1249	1120	1120	1164	914	773	473	1265	683	242
1706	1295	1370	1051	861	713	711	423	441	195	597	285	243
262	173	222	141	102	85	110	52	51	17	80	52	244
42	36	35	35	20	25	24	8	11	2	9	1	245
51	41	34	30	20	27	23	10	9	1	23	14	246
3333	2677	2945	2506	2123	1970	2032	1407	1285	688	1974	1035	247

WOHNUNGEN ÖFFENTLICH GEFÖRDERT 6)

80	83	98	81	70	70	67	45	50	28	47	25	248
222	30	40	30	21	23	27	16	16	10	15	6	249
151	152	163	161	132	96	86	70	45	26	46	20	250
119	129	147	152	141	103	93	66	54	34	41	19	251
58	77	100	88	84	66	77	52	42	20	31	11	252
21	26	25	35	21	28	15	13	11	13	14	6	253
7	8	12	5	4	5	12	4	5	3	7	2	254
432	475	545	522	452	368	350	250	207	124	186	83	255

214	271	357	411	384	331	322	240	196	121	176	74	256
217	203	188	110	67	35	27	10	11	3	10	8	257
1	1	-	-	-	-	-	-	-	-	-	1	258
-	-	-	1	1	1	-	-	-	-	-	-	259
-	-	-	-	-	1	1	-	-	-	-	-	260
432	475	545	522	452	368	350	250	207	124	186	83	261

HESSEN

NOCH: 10. HAUPTMIETERHAUSHALTE IN WOHNUNGEN

LFD. NR.	GEGENSTAND DER NACHWEISUNG	DARUNTER MIT							
		HAUPT- MIETER- HAUSHALTE	UNTER 2,00	2,00	2,50	3,00	3,50	4,00	4,50
		INS- GESAMT 1)	2,00	2,50	3,00	3,50	4,00	4,50	5,00
		1	2	3	4	5	6	7	8

NOCH: HAUSHALTE IN NACH 1948 ERRICHTETEN GEBAEUDEN,

262	BEAMTER / ANGESTELLTER 4) MIT ... PERS.	1	19 349	41	45	73	115	278	620	896
263	DARUNTER WEIBLICH	1	11 966	24	26	51	70	155	367	540
264	2	2	22 187	74	48	78	129	283	616	1071
265	3	3	16 995	97	44	80	115	184	390	701
266	4	4	9 745	72	40	46	87	106	240	348
267	5	5	1 978	8	6	7	16	27	45	59
268	6 UND MEHR	6	551	2	1	2	2	7	9	19
269	ZUSAMMEN		70 805	294	184	286	464	885	1920	3094
270	IN WOHNUNGEN									
271	MIT BAD UND WC, MIT SAMMELHEIZUNG		54 181	216	128	189	304	466	928	1389
272	MIT BAD UND WC, OHNE SAMMELHEIZUNG		16 375	70	52	95	151	406	978	1688
273	OHNE BAD, MIT WC IN DER WOHNUNG		159	4	4	1	8	13	11	7
274	MIT BAD, OHNE WC IN DER WOHNUNG		72	4	-	1	1	-	3	8
275	OHNE BAD, OHNE WC IN DER WOHNUNG		18	-	-	-	-	-	-	2
	ZUSAMMEN		70 805	294	184	286	464	885	1920	3094
276	ARBEITER 5) MIT ... PERSONEN	1	12 873	59	48	97	163	275	617	955
277	DARUNTER WEIBLICH	1	4 436	19	10	27	57	80	193	333
278	2	2	22 953	92	75	114	229	396	846	1530
279	3	3	23 058	76	69	112	185	340	725	1329
280	4	4	17 333	91	52	95	149	221	545	944
281	5	5	6 005	15	10	34	41	84	174	376
282	6 UND MEHR	6	3 128	12	11	12	25	36	93	135
283	ZUSAMMEN		85 350	345	265	464	792	1352	3000	5269
284	IN WOHNUNGEN									
285	MIT BAD UND WC, MIT SAMMELHEIZUNG		56 701	198	131	198	328	442	949	1722
286	MIT BAD UND WC, OHNE SAMMELHEIZUNG		28 186	128	113	229	429	868	2012	3501
287	OHNE BAD, MIT WC IN DER WOHNUNG		325	16	16	33	28	33	25	25
288	MIT BAD, OHNE WC IN DER WOHNUNG		102	2	3	2	4	4	11	18
289	OHNE BAD, OHNE WC IN DER WOHNUNG		36	1	2	2	3	5	3	3
	ZUSAMMEN		85 350	345	265	464	792	1352	3000	5269
290	NICHTERWERBSTAETIGER MIT ... PERSONEN	1	77 998	573	330	559	1050	1739	3722	5519
291	DARUNTER WEIBLICH	1	63 257	450	253	426	828	1423	3043	4469
292	2	2	45 429	301	127	189	426	840	1952	3237
293	3	3	9 142	21	14	38	59	126	321	528
294	4	4	3 576	9	15	17	21	44	90	194
295	5	5	1 347	-	7	8	10	18	22	62
296	6 UND MEHR	6	788	4	4	4	13	14	13	36
297	ZUSAMMEN		138 280	908	497	815	1579	2781	6120	9576
298	IN WOHNUNGEN									
299	MIT BAD UND WC, MIT SAMMELHEIZUNG		92 414	607	235	381	705	942	2021	3182
300	MIT BAD UND WC, OHNE SAMMELHEIZUNG		44 524	247	216	365	783	1747	4010	6303
301	OHNE BAD, MIT WC IN DER WOHNUNG		967	42	40	57	70	71	58	55
302	MIT BAD, OHNE WC IN DER WOHNUNG		276	11	1	5	10	8	23	31
303	OHNE BAD, OHNE WC IN DER WOHNUNG		99	1	5	7	11	13	8	5
	ZUSAMMEN		138 280	908	497	815	1579	2781	6120	9576
304	INSGESAMT MIT ... PERSONEN	1	111 303	681	425	738	1337	2311	5003	7425
305	DARUNTER WEIBLICH	1	80 027	494	290	507	959	1660	3612	5358
306	2	2	91 998	473	255	389	799	1544	3466	5920
307	3	3	50 509	199	133	239	375	671	1472	2609
308	4	4	31 532	179	114	164	270	382	912	1522
309	5	5	9 603	28	25	50	68	134	254	502
310	6 UND MEHR	6	4 563	20	16	20	41	57	119	194
311	ZUSAMMEN		299 508	1580	968	1600	2890	5099	11226	18172
312	IN WOHNUNGEN									
313	MIT BAD UND WC, MIT SAMMELHEIZUNG		207 014	1045	508	786	1371	1886	3979	6382
314	MIT BAD UND WC, OHNE SAMMELHEIZUNG		90 406	452	388	704	1382	3062	7104	11636
315	OHNE BAD, MIT WC IN DER WOHNUNG		1 472	64	61	92	107	120	95	87
316	MIT BAD, OHNE WC IN DER WOHNUNG		459	17	4	9	16	13	37	57
317	OHNE BAD, OHNE WC IN DER WOHNUNG		157	2	7	9	14	18	11	10
	ZUSAMMEN		299 508	1580	968	1600	2890	5099	11226	18172
318	DARUNTER: NICHTDEUTSCH									
319	IN WOHNUNGEN									
320	MIT BAD UND WC, MIT SAMMELHEIZUNG		20 850	34	29	52	81	128	245	509
321	MIT BAD UND WC, OHNE SAMMELHEIZUNG		11 070	25	38	64	134	327	749	1349
322	OHNE BAD, MIT WC IN DER WOHNUNG		101	3	6	7	10	18	9	4
323	MIT BAD, OHNE WC IN DER WOHNUNG		32	-	1	-	1	-	3	13
	OHNE BAD, OHNE WC IN DER WOHNUNG		12	1	1	-	1	-	-	-
	ZUSAMMEN		32 065	63	75	123	227	473	1006	1875
324	DARUNTER: ARBEITNEHMER									
325	IN WOHNUNGEN									
326	MIT BAD UND WC, MIT SAMMELHEIZUNG		15 918	20	20	38	61	95	189	415
327	MIT BAD UND WC, OHNE SAMMELHEIZUNG		8 996	17	30	51	101	260	604	1102
328	OHNE BAD, MIT WC IN DER WOHNUNG		61	3	4	5	5	14	6	3
329	MIT BAD, OHNE WC IN DER WOHNUNG		26	-	1	-	-	-	3	11
	OHNE BAD, OHNE WC IN DER WOHNUNG		8	-	1	-	1	-	-	-
	ZUSAMMEN		25 009	40	56	94	168	369	802	1531

1) OHNE HAUPTMIETERHAUSHALTE IN FREIZEITWOHNEINHEITEN. - 2) PERSON, DIE UEBERWIEGEND ZUM UNTERHALT DES HAUSHALTS BEITRAEGT. - 3) EINSCHL. MITHELFFENDE FAMILIENANGEHOERIGE. - 4) EINSCHL. AUSZUBILDENDE, KAUFM./TECHN., BEAMTENANWAERTER. - 5) EINSCHL. AUSZUBILDENDE, GEWERBLICH. - 6) MIT MITTELN DES SOZIALEN WOHNUNGSBAUS GEFOERDERT (1. FOERDERUNGSWEG).

HESSSEN

NOCH: 10. HAUPTMIETERHAUSHALTE IN WOHNUNGEN

LFD. NR.	GEGENSTAND DER NACHWEISUNG	DARUNTER MIT							
		HAUPT- MIETER- HAUSHALTE	UNTER 2,00	2,00 - 2,50	2,50 - 3,00	3,00 - 3,50	3,50 - 4,00	4,00 - 4,50	4,50 - 5,00
		INS- GESAMT 1)							
		1	2	3	4	5	6	7	8

HAUSHALTE IN NACH 1948 ERRICHTETEN GEBAEUDEN,

BEZUGSPERSON 2) DES HAUSHALTS IST SELBSTAENDIGER 3) MIT ... PERSONEN									
330	1	10 075	69	38	53	86	97	209	191
331	DARUNTER WEIBLICH	3 039	29	11	14	25	32	54	62
332	2	9 385	84	37	79	116	136	231	237
333	3	7 113	87	48	71	117	140	232	228
334	4	5 516	95	59	89	101	140	188	178
335	5	1 396	23	18	21	29	25	53	48
336	6 UND MEHR	343	5	4	5	7	6	10	11
337	ZUSAMMEN	33 828	363	204	318	456	544	923	893
IN WOHNUNGEN									
338	MIT BAD UND WC, MIT SAMMELHEIZUNG	30 645	305	164	259	374	462	782	751
339	MIT BAD UND WC, OHNE SAMMELHEIZUNG	2 808	54	34	51	73	74	127	135
340	OHNE BAD, MIT WC IN DER WOHNUNG	254	4	6	6	5	7	11	5
341	MIT BAD, OHNE WC IN DER WOHNUNG	77	-	-	1	4	-	3	1
342	OHNE BAD, OHNE WC IN DER WOHNUNG	44	-	-	1	-	1	-	1
343	ZUSAMMEN	33 828	363	204	318	456	544	923	893
BEAMTER / ANGESTELLTER 4) MIT ... PERS.									
344	1	99 242	402	258	448	645	937	1771	1868
345	DARUNTER WEIBLICH	54 244	204	128	239	331	513	966	1093
346	2	74 241	664	311	554	777	1110	2021	2223
347	3	48 321	758	342	513	697	1048	1696	1881
348	4	32 362	613	313	455	637	827	1204	1289
349	5	6 125	123	47	88	141	162	236	219
350	6 UND MEHR	1 263	20	15	23	28	41	41	57
351	ZUSAMMEN	261 554	2580	1286	2081	2925	4125	6969	7537
IN WOHNUNGEN									
352	MIT BAD UND WC, MIT SAMMELHEIZUNG	237 086	2127	1038	1697	2420	3386	5783	6133
353	MIT BAD UND WC, OHNE SAMMELHEIZUNG	22 455	379	208	338	444	670	1110	1340
354	OHNE BAD, MIT WC IN DER WOHNUNG	1 302	56	28	37	42	40	48	43
355	MIT BAD, OHNE WC IN DER WOHNUNG	418	10	7	6	12	21	16	16
356	OHNE BAD, OHNE WC IN DER WOHNUNG	293	8	5	3	7	8	12	5
357	ZUSAMMEN	261 554	2580	1286	2081	2925	4125	6969	7537
ARBEITER 5) MIT ... PERSONEN									
358	1	36 732	363	261	372	565	716	1096	1015
359	DARUNTER WEIBLICH	8 860	78	53	77	124	148	292	273
360	2	41 589	556	326	519	781	1096	1761	1738
361	3	31 817	647	328	577	821	1060	1677	1635
362	4	20 290	511	259	455	589	783	1091	1079
363	5	5 527	91	61	107	166	211	300	281
364	6 UND MEHR	2 595	34	33	46	90	103	145	152
365	ZUSAMMEN	138 550	2202	1268	2076	3012	3969	6070	5900
IN WOHNUNGEN									
366	MIT BAD UND WC, MIT SAMMELHEIZUNG	113 605	1530	797	1332	1980	2702	4281	4165
367	MIT BAD UND WC, OHNE SAMMELHEIZUNG	22 235	529	386	609	898	1132	1643	1632
368	OHNE BAD, MIT WC IN DER WOHNUNG	1 959	119	70	109	99	103	112	73
369	MIT BAD, OHNE WC IN DER WOHNUNG	373	12	3	13	20	21	29	18
370	OHNE BAD, OHNE WC IN DER WOHNUNG	378	12	12	13	15	11	5	12
371	ZUSAMMEN	138 550	2202	1268	2076	3012	3969	6070	5900
NICHTERWERBSTAETIGER MIT ... PERSONEN									
372	1	135 633	3011	1256	1917	2730	3517	5489	5021
373	DARUNTER WEIBLICH	103 421	2495	1001	1571	2208	2888	4436	4125
374	2	65 699	1874	508	770	1163	1664	2730	2997
375	3	10 304	157	80	126	171	253	393	421
376	4	3 668	52	30	53	60	106	146	174
377	5	1 218	14	12	12	25	31	55	53
378	6 UND MEHR	698	11	9	18	10	20	27	32
379	ZUSAMMEN	217 220	5119	1895	2896	4159	5591	8840	8698
IN WOHNUNGEN									
380	MIT BAD UND WC, MIT SAMMELHEIZUNG	179 832	3759	1260	1978	2887	3832	6211	6018
381	MIT BAD UND WC, OHNE SAMMELHEIZUNG	31 229	979	433	691	1013	1518	2367	2521
382	OHNE BAD, MIT WC IN DER WOHNUNG	4 946	337	172	199	211	195	215	112
383	MIT BAD, OHNE WC IN DER WOHNUNG	652	19	15	10	23	26	29	39
384	OHNE BAD, OHNE WC IN DER WOHNUNG	561	25	15	18	25	20	18	8
385	ZUSAMMEN	217 220	5119	1895	2896	4159	5591	8840	8698
INSGESAMT MIT ... PERSONEN									
386	1	281 682	3845	1813	2790	4026	5267	8565	8095
387	DARUNTER WEIBLICH	169 564	2806	1193	1901	2688	3581	5748	5553
388	2	190 914	3178	1182	1922	2837	4006	6743	7195
389	3	97 555	1649	798	1287	1806	2501	3998	4165
390	4	61 836	1271	661	1052	1387	1856	2629	2720
391	5	14 266	251	138	228	361	429	644	601
392	6 UND MEHR	4 899	70	61	92	135	170	223	252
393	ZUSAMMEN	651 152	10264	4653	7371	10552	14229	22802	23028
IN WOHNUNGEN									
394	MIT BAD UND WC, MIT SAMMELHEIZUNG	561 168	7721	3259	5266	7661	10382	17057	17067
395	MIT BAD UND WC, OHNE SAMMELHEIZUNG	78 727	1941	1061	1689	2428	3394	5247	5628
396	OHNE BAD, MIT WC IN DER WOHNUNG	8 461	516	276	351	357	345	386	233
397	MIT BAD, OHNE WC IN DER WOHNUNG	1 520	41	25	30	59	68	77	74
398	OHNE BAD, OHNE WC IN DER WOHNUNG	1 276	45	32	35	47	40	35	26
399	ZUSAMMEN	651 152	10264	4653	7371	10552	14229	22802	23028

1) OHNE HAUPTMIETERHAUSHALTE IN FREIZEITWOHNEINHEITEN. - 2) PERSON, DIE UEBERWIEGEND ZUM UNTERHALT DES HAUSHALTS BEITRAEGT. - 3) EINSCHL. MITHELFFENDE FAMILIENANGEHOERIGE. - 4) EINSCHL. AUSZUBILDENDE, KAUFM./TECHN., BEAMTENANWAERTER. - 5) EINSCHL. AUSZUBILDENDE, GEWERBLICH. - 6) MIT MITTELEN DES SOZIALEN WOHNUNGSBAUS GEFÖRDERT (1. FÖRDERUNGSWEG).

NACH M2 - MIETPREISSTUFEN

HESSEN

EINER MONATLICHEN MIETE JE M2 VON ... BIS UNTER ... DM

5,00	5,50	6,00	6,50	7,00	7,50	8,00	8,50	9,00	9,50	10,00	11,00	12,00	LFD. NR.
9	10	11	12	13	14	15	16	17	18	19	20		

WOHNUNGEN NICHT OEFFENTLICH GEFORDERT

310	324	393	424	456	431	525	471	481	337	1067	691	330
88	95	115	121	140	136	146	154	155	101	315	214	331
437	453	514	516	548	531	602	479	529	344	942	529	332
364	338	429	413	413	432	407	397	399	227	606	385	333
301	241	342	300	296	296	273	289	277	164	430	265	334
64	55	79	77	72	77	78	59	77	38	117	59	335
16	8	17	16	13	22	20	14	13	3	35	23	336
1492	1419	1774	1746	1798	1789	1905	1709	1776	1113	3197	1952	337
1291	1241	1571	1564	1634	1610	1783	1585	1658	1048	3009	1856	338
178	165	185	168	156	158	114	117	108	58	162	90	339
14	7	12	7	5	12	5	5	5	5	16	4	340
9	4	3	5	2	8	3	2	3	2	7	2	341
-	2	3	2	1	1	-	-	2	-	3	-	342
1492	1419	1774	1746	1798	1789	1905	1709	1776	1113	3197	1952	343
3316	3331	4411	4521	4880	5274	5740	5166	5257	3730	10962	7483	344
1901	1964	2561	2592	2880	3112	3315	3007	2981	2134	6084	4146	345
3864	3959	4856	5136	5176	5293	5063	4423	4245	2808	6854	3832	346
2951	2859	3619	3573	3408	3362	3273	2640	2390	1455	3386	1732	347
1983	1903	2414	2326	2185	2217	1967	1625	1439	944	2059	1071	348
388	350	404	443	424	369	386	307	238	164	429	209	349
80	73	103	72	62	77	68	46	51	38	83	52	350
12582	12475	15807	16071	16135	16592	16497	14207	13620	9139	23773	14379	351
10687	10756	14013	14480	14684	15259	15341	13409	12849	8642	22504	13675	352
1801	1647	1698	1524	1385	1257	1087	761	725	470	1180	668	353
62	33	55	35	37	39	37	15	24	14	47	27	354
24	25	26	26	23	27	17	9	15	8	23	6	355
8	14	15	6	6	10	15	13	7	5	19	3	356
12582	12475	15807	16071	16135	16592	16497	14207	13620	9139	23773	14379	357
1546	1409	1746	1573	1637	1599	1789	1498	1511	961	3244	2140	358
438	411	467	428	417	401	442	380	359	236	762	492	359
2893	2702	2962	2681	2707	2462	2405	2034	1716	1194	2753	1585	360
2396	2322	2377	2106	2025	1879	1682	1341	1095	711	1568	840	361
1570	1420	1426	1351	1168	1206	955	796	661	431	885	451	362
421	392	379	373	331	301	292	231	230	117	287	177	363
175	164	166	191	155	139	145	116	117	71	153	106	364
9001	8409	9056	8275	8023	7586	7268	6016	5330	3485	8890	5299	365
6673	6464	7254	6878	6831	6614	6456	5433	4803	3203	8095	4908	366
2159	1844	1700	1306	1113	903	749	549	480	265	685	336	367
124	63	63	61	54	44	40	25	24	10	56	32	368
34	25	21	19	19	18	13	3	8	2	11	6	369
11	13	18	11	6	7	10	6	15	5	43	17	370
9001	8409	9056	8275	8023	7586	7268	6016	5330	3485	8890	5299	371
7443	6320	7170	6392	6061	5834	5626	4719	4439	3288	7752	4771	372
6109	5141	5819	5151	4899	4599	4373	3587	3343	2510	5434	3145	373
4253	3990	4520	3967	3737	3377	3012	2368	2038	1434	2689	1426	374
624	622	742	685	683	612	559	489	406	264	592	359	375
240	220	259	229	235	207	203	158	144	112	247	131	376
96	84	97	67	82	71	56	47	51	41	65	43	377
33	31	43	46	32	47	32	28	28	20	61	39	378
12689	11267	12831	11386	10830	10148	9488	7809	7106	5159	11406	6769	379
9601	8749	10461	9657	9449	9058	8598	7256	6611	4861	10607	6362	380
2876	2360	2226	1631	1314	1014	753	508	452	278	697	347	381
158	115	100	52	55	52	111	29	28	16	70	35	382
42	34	24	27	9	16	14	11	10	2	13	11	383
12	9	20	19	3	8	12	5	5	2	19	14	384
12689	11267	12831	11386	10830	10148	9488	7809	7106	5159	11406	6769	385
12615	11384	13720	12910	13034	13138	13680	11854	11688	8316	23025	15085	386
8536	7611	8962	8292	8336	8248	8276	7128	6838	4981	12595	7997	387
11447	11104	12852	12300	12168	11663	11082	9304	8528	5780	13238	7372	388
6335	6141	7167	6777	6529	6285	5921	4867	4290	2657	6152	3316	389
4094	3784	4441	4206	3884	3926	3398	2868	2521	1651	3621	1918	390
969	881	959	960	909	818	812	644	596	360	898	488	391
304	276	329	325	262	285	265	204	209	132	332	220	392
35764	33570	39468	37478	36786	36115	35158	29741	27832	18896	47266	28399	393
28252	27210	33299	32579	32598	32541	32178	27683	25921	17754	44215	26801	394
7014	6016	5809	4629	3968	3332	2703	1935	1765	1071	2724	1441	395
358	218	230	155	151	147	193	74	81	45	189	98	396
109	88	74	77	53	69	47	25	36	14	54	25	397
31	38	56	38	16	26	37	24	29	12	84	34	398
35764	33570	39468	37478	36786	36115	35158	29741	27832	18896	47266	28399	399

HESSEN

NOCH: 10. HAUPTMIETERHAUSHALTE IN WOHNUNGEN

LFD. NR.	GEGENSTAND DER NACHWEISUNG	HAUPT- MIETER- HAUSHALTE INS- GESAMT 1)	UNTER 2,00	2,00	2,50	3,00	3,50	4,00	4,50
		1	2	3	4	5	6	7	8

NOCH: INSGESAMT
DARUNTER: NICHTDEUTSCH
IN WOHNUNGEN

400	MIT BAD UND WC, MIT SAMMELHEIZUNG	54 149	320	217	349	458	616	1027	945
401	MIT BAD UND WC, OHNE SAMMELHEIZUNG	9 157	89	113	160	285	342	606	616
402	OHNE BAD, MIT WC IN DER WOHNUNG	906	43	26	46	56	46	59	35
403	MIT BAD, OHNE WC IN DER WOHNUNG	107	-	1	1	10	7	7	4
404	OHNE BAD, OHNE WC IN DER WOHNUNG	303	6	4	5	9	7	3	8
405	ZUSAMMEN	64 622	458	361	561	818	1018	1702	1608

DARUNTER: ARBEITNEHMER
IN WOHNUNGEN

406	MIT BAD UND WC, MIT SAMMELHEIZUNG	40 584	251	173	279	338	498	792	761
407	MIT BAD UND WC, OHNE SAMMELHEIZUNG	7 348	64	99	131	240	292	504	515
408	OHNE BAD, MIT WC IN DER WOHNUNG	705	38	17	40	47	37	43	29
409	MIT BAD, OHNE WC IN DER WOHNUNG	85	-	1	1	7	7	7	4
410	OHNE BAD, OHNE WC IN DER WOHNUNG	206	4	2	4	8	6	2	7
411	ZUSAMMEN	48 928	357	292	455	640	840	1348	1316

BEZUGSPERSON 2) DES HAUSHALTS IST
SELBSTSTÄNDIGER 3) MIT ... PERSONEN

412	1	11 158	77	40	62	95	116	253	246
413	DARUNTER WEIBLICH	3 407	30	12	17	29	34	63	78
414	2	10 814	90	42	87	131	161	283	319
415	3	8 427	92	54	80	133	161	268	279
416	4	6 394	102	66	95	114	151	225	214
417	5	1 669	28	20	22	30	30	66	53
418	6 UND MEHR	459	7	4	7	8	6	14	15
419	ZUSAMMEN	38 901	396	226	353	511	625	1109	1126

IN WOHNUNGEN

420	MIT BAD UND WC, MIT SAMMELHEIZUNG	34 363	329	178	277	408	498	863	840
421	MIT BAD UND WC, OHNE SAMMELHEIZUNG	4 129	61	41	66	92	115	231	279
422	OHNE BAD, MIT WC IN DER WOHNUNG	275	6	7	7	10	10	12	5
423	MIT BAD, OHNE WC IN DER WOHNUNG	86	-	-	2	5	1	3	1
424	OHNE BAD, OHNE WC IN DER WOHNUNG	48	-	-	1	-	1	-	1
425	ZUSAMMEN	38 901	396	226	353	511	625	1109	1126

BEAMTER / ANGESTELLTER 4) MIT ... PERS.

426	1	118 591	443	303	521	760	1215	2391	2764
427	DARUNTER WEIBLICH	66 210	228	154	290	401	668	1333	1633
428	2	96 428	738	359	632	906	1393	2637	3294
429	3	65 316	855	386	593	812	1232	2086	2582
430	4	42 107	685	353	501	724	933	1444	1637
431	5	8 103	131	53	95	157	189	281	278
432	6 UND MEHR	1 814	22	16	25	30	48	50	76
433	ZUSAMMEN	332 359	2874	1470	2367	3389	5010	8889	10631

IN WOHNUNGEN

434	MIT BAD UND WC, MIT SAMMELHEIZUNG	291 267	2343	1166	1886	2724	3852	6711	7522
435	MIT BAD UND WC, OHNE SAMMELHEIZUNG	58 830	449	260	433	595	1076	2088	3028
436	OHNE BAD, MIT WC IN DER WOHNUNG	1 461	60	32	38	50	53	59	50
437	MIT BAD, OHNE WC IN DER WOHNUNG	490	14	7	7	13	21	19	24
438	OHNE BAD, OHNE WC IN DER WOHNUNG	311	8	5	3	7	8	12	7
439	ZUSAMMEN	332 359	2874	1470	2367	3389	5010	8889	10631

ARBEITER 5) MIT ... PERSONEN

440	1	49 605	422	309	469	728	991	1713	1970
441	DARUNTER WEIBLICH	13 296	97	63	104	181	228	485	606
442	2	64 542	648	401	633	1010	1492	2607	3268
443	3	54 875	723	397	689	1006	1400	2402	2964
444	4	37 623	602	311	550	738	1004	1636	2023
445	5	11 532	106	71	141	207	295	474	657
446	6 UND MEHR	5 723	46	44	58	115	139	238	287
447	ZUSAMMEN	223 900	2547	1533	2540	3804	5321	9070	11169

IN WOHNUNGEN

448	MIT BAD UND WC, MIT SAMMELHEIZUNG	170 306	1728	928	1530	2308	3144	5230	5887
449	MIT BAD UND WC, OHNE SAMMELHEIZUNG	50 421	657	499	838	1327	2000	3655	5133
450	OHNE BAD, MIT WC IN DER WOHNUNG	2 284	135	86	142	127	136	137	98
451	MIT BAD, OHNE WC IN DER WOHNUNG	475	14	6	15	24	25	40	36
452	OHNE BAD, OHNE WC IN DER WOHNUNG	414	13	14	15	18	16	8	15
453	ZUSAMMEN	223 900	2547	1533	2540	3804	5321	9070	11169

NICHTERWERBSTÄTIGER MIT ... PERSONEN

454	1	213 631	3584	1586	2476	3780	5256	9211	10540
455	DARUNTER WEIBLICH	166 678	2945	1254	1997	3036	4311	7479	8594
456	2	111 128	2175	635	959	1589	2504	4682	6234
457	3	19 446	178	94	164	230	379	714	949
458	4	7 244	61	45	70	81	150	236	368
459	5	2 565	14	19	20	35	49	77	115
460	6 UND MEHR	1 486	15	13	22	23	34	40	68
461	ZUSAMMEN	355 500	6027	2392	3711	5738	8372	14960	18274

IN WOHNUNGEN

462	MIT BAD UND WC, MIT SAMMELHEIZUNG	272 246	4366	1495	2359	3592	4774	8232	9200
463	MIT BAD UND WC, OHNE SAMMELHEIZUNG	75 753	1226	649	1056	1796	3265	6377	8824
464	OHNE BAD, MIT WC IN DER WOHNUNG	5 913	379	212	256	281	266	273	167
465	MIT BAD, OHNE WC IN DER WOHNUNG	928	30	16	15	33	34	52	70
466	OHNE BAD, OHNE WC IN DER WOHNUNG	660	26	20	25	36	33	26	13
467	ZUSAMMEN	355 500	6027	2392	3711	5738	8372	14960	18274

1) OHNE HAUPTMIETERHAUSHALTE IN FREIZEITWOHNEINHEITEN. - 2) PERSON, DIE UEBERWIEGEND ZUM UNTERHALT DES HAUSHALTS BEITRÄGT. - 3) EINSCHL. MITHELFFENDE FAMILIENANGEHÖRIGE. - 4) EINSCHL. AUSZUBILDENDE, KAUFM./TECHN., BEAMTENANWÄRTER. - 5) EINSCHL. AUSZUBILDENDE, GEWERBLICH. - 6) MIT MITTELEN DES SOZIALEN WOHNUNGSBAUS GEFÖRDERT (1. FÖRDERUNGSWEG).

NACH M2 - MIETPREISSTUFEN																							HESSEN	
EINER MONATLICHEN MIETE JE M2 VON ... BIS UNTER ... DM																								
	I		I		I		I		I		I		I		I		I		I		I	I		
5,00	I	5,50	I	6,00	I	6,50	I	7,00	I	7,50	I	8,00	I	8,50	I	9,00	I	9,50	I	10,00	I	11,00	I	LFD.
5,50	I	6,00	I	6,50	I	7,00	I	7,50	I	8,00	I	8,50	I	9,00	I	9,50	I	10,00	I	11,00	I	12,00	I	NR.
	I		I		I		I		I		I		I		I		I		I		I		I	
9	I	10	I	11	I	12	I	13	I	14	I	15	I	16	I	17	I	18	I	19	I	20	I	

WOHNUNGEN NICHT OEFFENTLICH GEFOERDERT

1686	1768	2178	2337	2513	2707	2964	2707	2810	1972	5671	3747	400
853	748	705	592	522	471	396	310	258	158	466	221	401
55	33	35	31	32	30	22	9	12	7	41	21	402
9	7	5	7	6	8	6	4	4	-	4	4	403
2	9	13	8	5	7	16	6	15	3	44	9	404
2605	2565	2936	2975	3078	3223	3404	3036	3099	2140	6226	4002	405
1295	1397	1706	1840	1975	2095	2267	2080	2144	1518	4271	2793	406
719	631	571	469	412	384	329	252	208	121	363	165	407
48	25	32	28	29	24	18	8	11	4	31	19	408
8	5	4	5	5	8	4	2	3	-	4	3	409
1	8	9	7	4	6	8	5	14	3	34	8	410
2071	2066	2322	2349	2425	2517	2626	2347	2380	1646	4703	2988	411

ERRICHTETEN GEBÄUDEN, WOHNUNGEN ZUSAMMEN

390	407	491	505	526	501	592	516	531	365	1114	716	412
110	128	155	151	161	159	173	170	171	111	330	220	413
588	605	677	677	627	627	688	549	574	370	988	549	414
483	467	576	565	554	535	500	463	453	261	647	404	415
359	318	442	388	380	362	350	341	319	184	461	276	416
81	81	104	112	93	105	93	72	88	51	131	65	417
25	16	29	21	17	27	32	18	18	6	42	25	418
1924	1894	2319	2268	2250	2157	2255	1959	1983	1237	3383	2035	419
1505	1512	1928	1975	2018	1941	2105	1825	1854	1169	3185	1930	420
395	368	373	278	223	193	141	127	119	61	172	98	421
15	8	12	7	5	12	5	5	5	5	16	5	422
9	4	3	6	3	9	3	2	3	2	7	2	423
-	2	3	2	1	2	1	-	2	-	3	4	424
1924	1894	2319	2268	2250	2157	2255	1959	1983	1237	3383	2035	425
4859	5062	6453	6318	6617	6676	6983	6143	6022	4194	11894	7971	426
2865	3054	3847	3721	3966	4020	4092	3642	3455	2426	6679	4456	427
5810	6433	7892	7929	7575	7154	6565	5428	5035	3238	7490	4035	428
4362	4600	5862	5775	5370	4959	4500	3504	2993	1800	3872	1865	429
2670	2789	3730	3616	3325	3119	2686	2149	1796	1175	2369	1145	430
530	520	611	705	617	581	533	420	341	228	515	228	431
115	114	156	122	111	142	122	89	76	65	112	62	432
18344	19518	24704	24465	23615	22631	21389	17733	16263	10700	26252	15306	433
13586	14914	20526	21324	21175	20669	19888	16730	15377	10114	24846	14544	434
4640	4510	4067	3065	2366	1882	1426	962	839	557	1312	723	435
78	44	59	38	43	41	42	18	25	14	51	30	436
30	35	36	31	25	29	18	10	15	10	24	6	437
10	15	16	7	6	10	15	13	7	5	19	3	438
18344	19518	24704	24465	23615	22631	21389	17733	16263	10700	26252	15306	439
2876	2706	3084	2639	2605	2457	2506	2081	1939	1243	3688	2336	440
903	892	945	835	801	700	718	581	512	333	896	559	441
5445	5403	5814	5216	4778	4173	3896	3072	2459	1638	3287	1782	442
4732	5028	5333	4651	4191	3827	3380	2464	1880	1176	2214	1002	443
3271	3390	3490	3284	2839	2648	2203	1781	1292	859	1376	577	444
999	1044	1102	986	858	803	738	556	494	309	505	247	445
464	454	511	481	411	417	434	304	289	180	329	161	446
17787	18025	19334	17257	15682	14325	13157	10258	8353	5405	11399	6105	447
10018	11117	13447	13525	13178	12468	11896	9405	7674	5046	10454	5654	448
7568	6776	5767	3624	2419	1782	1191	808	631	340	829	392	449
138	82	72	68	57	48	45	34	25	12	61	36	450
51	36	29	27	21	20	15	5	8	2	12	6	451
12	14	19	13	7	7	10	6	15	5	43	17	452
17787	18025	19334	17257	15682	14325	13157	10258	8353	5405	11399	6105	453
15363	14130	15223	13372	12142	11063	10187	8128	7420	5304	10585	5848	454
12622	11577	12460	10923	9983	8968	8133	6386	5737	4171	7581	3924	455
9519	9586	10486	8986	7890	6476	5410	4055	3230	2100	3527	1694	456
1585	1689	1907	1680	1629	1314	1148	910	687	470	864	446	457
567	578	704	554	559	530	463	383	296	218	394	188	458
212	193	260	211	188	176	166	138	113	95	125	68	459
84	98	108	115	88	121	86	85	73	57	122	65	460
27330	26274	28688	24918	22496	19680	17460	13699	11819	8244	15617	8309	461
15340	16496	20637	19905	19251	17474	16035	12774	11124	7855	14650	7824	462
11683	9563	7847	4877	3160	2107	1253	826	640	368	851	414	463
205	138	120	67	69	69	146	77	36	17	82	45	464
87	65	64	46	13	19	14	17	13	2	15	11	465
15	12	20	23	3	11	12	5	6	2	19	15	466
27330	26274	28688	24918	22496	19680	17460	13699	11819	8244	15617	8309	467

HESSSEN

NOCH: 10. HAUPTMIETERHAUSHALTE IN WOHNUNGEN

LFD. NR.	GEGENSTAND DER NACHWEISUNG	DARUNTER MIT							
		HAUPT- MIETER- HAUSHALTE	UNTER 2,00	2,00	2,50	3,00	3,50	4,00	4,50
		INS- GESAMT 1)	2,00	2,50	3,00	3,50	4,00	4,50	5,00
		1	2	3	4	5	6	7	8

INSGESAMT

NOCH: HAUSHALTE IN NACH 1948

468	MIT ... PERSONEN	392 985	4526	2238	3528	5363	7578	13568	15520
469	DARUNTER WEIBLICH	249 591	3300	1483	2408	3647	5241	9360	10911
470	2	282 912	3651	1437	2311	3636	5550	10209	13115
471	3	148 064	1848	931	1526	2181	3172	5470	6774
472	4	93 368	1450	775	1216	1657	2238	3541	4242
473	5	23 869	279	163	278	429	563	898	1103
474	6 UND MEHR	9 462	90	77	112	176	227	342	446
475	ZUSAMMEN	950 660	11844	5621	8971	13442	19328	34028	41200
476	IN WOHNUNGEN	768 182	8766	3767	6052	9032	12268	21036	23449
477	MIT BAD UND WC, MIT SAMMELHEIZUNG	169 133	2393	1449	2393	3810	6456	12351	17264
478	MIT BAD UND WC, OHNE SAMMELHEIZUNG	9 933	580	337	443	464	465	481	320
479	OHNE BAD, MIT WC IN DER WOHNUNG	1 979	58	29	39	75	81	114	131
480	MIT BAD, OHNE WC IN DER WOHNUNG	1 433	47	39	44	61	58	46	36
481	OHNE BAD, OHNE WC IN DER WOHNUNG	950 660	11844	5621	8971	13442	19328	34028	41200
482	DARUNTER: NICHTDEUTSCH	74 999	354	246	401	539	744	1272	1454
483	IN WOHNUNGEN	20 227	114	151	224	419	669	1355	1965
484	MIT BAD UND WC, MIT SAMMELHEIZUNG	1 007	46	32	53	66	64	68	39
485	MIT BAD UND WC, OHNE SAMMELHEIZUNG	139	-	2	1	11	7	10	17
486	OHNE BAD, MIT WC IN DER WOHNUNG	315	7	5	5	10	7	3	8
487	MIT BAD, OHNE WC IN DER WOHNUNG	96 687	521	436	684	1045	1491	2708	3483
488	DARUNTER: ARBEITNEHMER	56 502	271	193	317	399	593	981	1176
489	IN WOHNUNGEN	16 344	81	129	182	341	552	1108	1617
490	MIT BAD UND WC, MIT SAMMELHEIZUNG	766	41	21	45	52	51	49	32
491	MIT BAD UND WC, OHNE SAMMELHEIZUNG	111	-	2	1	7	7	10	15
492	OHNE BAD, MIT WC IN DER WOHNUNG	214	4	3	4	9	6	2	7
493	MIT BAD, OHNE WC IN DER WOHNUNG	73 937	397	348	549	808	1209	2150	2847
494	HAUSHALTE IN OEFFENTLICH GEFÖRDERTEN	40 985	317	137	194	434	673	1644	2506
495	VON ... BIS	38 659	206	208	360	872	2133	4833	6834
496	1949 -	818	41	38	62	68	86	63	64
497	IN WOHNUNGEN	247	8	3	4	9	7	24	39
498	MIT BAD UND WC, MIT SAMMELHEIZUNG	102	1	3	6	11	16	5	10
499	MIT BAD UND WC, OHNE SAMMELHEIZUNG	80 811	573	389	626	1394	2915	6569	9453
500	OHNE BAD, MIT WC IN DER WOHNUNG								
501	MIT BAD, OHNE WC IN DER WOHNUNG								
502	OHNE BAD, OHNE WC IN DER WOHNUNG								
503	ZUSAMMEN	135 288	755	433	701	1042	1609	3671	7123
504	IN WOHNUNGEN	87 040	497	254	357	544	724	1495	2432
505	MIT BAD UND WC, MIT SAMMELHEIZUNG	47 424	227	152	313	456	846	2132	4653
506	MIT BAD UND WC, OHNE SAMMELHEIZUNG	559	21	22	23	32	31	26	20
507	OHNE BAD, MIT WC IN DER WOHNUNG	211	9	1	5	7	6	13	18
508	MIT BAD, OHNE WC IN DER WOHNUNG	54	1	4	3	3	2	5	-
509	OHNE BAD, OHNE WC IN DER WOHNUNG	135 288	755	433	701	1042	1609	3671	7123
510	ZUSAMMEN								
511	IN WOHNUNGEN	58 748	177	97	196	337	400	657	999
512	MIT BAD UND WC, MIT SAMMELHEIZUNG	3 231	17	23	27	44	70	127	118
513	MIT BAD UND WC, OHNE SAMMELHEIZUNG	73	2	1	5	7	1	5	-
514	OHNE BAD, MIT WC IN DER WOHNUNG	1	-	-	-	-	-	-	-
515	MIT BAD, OHNE WC IN DER WOHNUNG	1	-	-	-	-	-	-	-
516	OHNE BAD, OHNE WC IN DER WOHNUNG	62 054	196	121	228	388	471	790	1117
517	ZUSAMMEN								
518	IN WOHNUNGEN	20 241	54	20	39	56	89	183	445
519	MIT BAD UND WC, MIT SAMMELHEIZUNG	1 092	2	5	4	10	13	12	31
520	MIT BAD UND WC, OHNE SAMMELHEIZUNG	22	-	-	2	-	2	1	3
521	OHNE BAD, MIT WC IN DER WOHNUNG	-	-	-	-	-	-	-	-
522	MIT BAD, OHNE WC IN DER WOHNUNG	-	-	-	-	-	-	-	-
523	OHNE BAD, OHNE WC IN DER WOHNUNG	21 355	56	25	45	66	104	196	479
524	ZUSAMMEN								
525	IN WOHNUNGEN								
526	MIT BAD UND WC, MIT SAMMELHEIZUNG								
527	MIT BAD UND WC, OHNE SAMMELHEIZUNG								
528	OHNE BAD, MIT WC IN DER WOHNUNG								
529	MIT BAD, OHNE WC IN DER WOHNUNG								
530	OHNE BAD, OHNE WC IN DER WOHNUNG								
531	ZUSAMMEN								

1979 UND

1) OHNE HAUPTMIETERHAUSHALTE IN FREIZEITWOHNEINHEITEN.- 2) PERSON, DIE UEBERWIEGEND ZUM UNTERHALT DES HAUSHALTS BEITRAEGT. - 3) EINSCHL. MITHELFFENDE FAMILIENANGEHÖRIGE.- 4) EINSCHL. AUSZUBILDENDE, KAUFM./TECHN., BEAMTENANWAERTER.- 5) EINSCHL. AUSZUBILDENDE, GEWERBLICH. - 6) MIT MITTELEN DES SOZIALEN WOHNUNGSBAUS GEFÖRDERT (1. FÖRDERUNGSWEG).

SACHGEBIET 4.7.2, TAB. H4 - MVOE. 2/5

11. HAUPTMIETERHAUSHALTE IN GEBAEUDEN

REGIERUNGSBEZIRK DARMSTADT

LFD.NR.	GEGENSTAND DER NACHWEISUNG	HAUPTMIETER- HAUSHALTE INSGESAMT 1)	DAVON MIT					
			UNTER 100		100 - 150		150 - 200	
			ANZAHL		ANZAHL		ANZAHL	
			I	%	I	%	I	%
		1	2	3	4	5	6	7
HAUSHALTE IN WOHNUNGEN IN GEBAEUDEN								
MIT ... PERSONEN								
01	1	397 908	4 875	1,2	8 266	2,1	16 511	4,1
02	DARUNTER WEIBLICH	244 308	3 195	1,3	4 634	1,9	9 168	3,8
03	2	270 582	1 964	0,7	2 279	0,8	4 352	1,6
04	3	141 378	718	0,5	946	0,7	1 562	1,1
05	4	89 276	407	0,5	623	0,7	842	0,9
06	5	24 046	68	0,3	142	0,6	270	1,1
07	6 UND MEHR	10 212	18	0,2	54	0,5	113	1,1
08	ZUSAMMEN	933 402	8 050	0,9	12 310	1,3	23 650	2,5
BEZUGSPERSON 2) DES HAUSHALTS IST								
09	SELBSTAENDIGER 3)	44 924	132	0,3	240	0,5	461	1,0
10	BEAMTER/ANGESTELLTER 4)	338 285	1 294	0,4	2 343	0,7	4 503	1,3
11	ARBEITER 5)	223 777	1 585	0,7	3 169	1,4	6 288	2,8
12	NICHTERWERBSTAETIGER 6)	70 451	785	1,1	1 701	2,4	3 261	4,6
13	RENTNER / PENSIONAER	255 965	4 254	1,7	4 857	1,9	9 137	3,6
14	ZUSAMMEN	933 402	8 050	0,9	12 310	1,3	23 650	2,5
15	UND ZWAR STUDENT	24 372	164	0,7	696	2,9	1 590	6,5
16	AUSLAENDER	121 884	759	0,6	2 138	1,8	4 392	3,6
EINPERSONENHAUSHALTE								
17	UNTER 30 JAHREN	99 156	603	0,6	1 937	2,0	4 416	4,5
18	30 BIS UNTER 40 JAHRE	61 062	283	0,5	742	1,2	1 633	2,7
19	40 BIS UNTER 65 JAHRE	101 567	1 186	1,2	2 082	2,0	4 200	4,1
20	65 JAHRE UND AELTER	136 123	2 803	2,1	3 505	2,6	6 262	4,6
21	ZUSAMMEN	397 908	4 875	1,2	8 266	2,1	16 511	4,1
DAR. WEIBLICHE EINPERSONENHAUSHALTE								
22	UNTER 30 JAHREN	49 368	258	0,5	841	1,7	1 791	3,6
23	30 BIS UNTER 40 JAHRE	23 192	56	0,2	166	0,7	398	1,7
24	40 BIS UNTER 65 JAHRE	54 136	435	0,8	653	1,2	1 546	2,9
25	65 JAHRE UND AELTER	117 612	2 446	2,1	2 974	2,5	5 433	4,6
26	ZUSAMMEN	244 308	3 195	1,3	4 634	1,9	9 168	3,8
MEHRPERSONENHAUSHALTE ZUSAMMEN 2)								
27	UNTER 30 JAHREN	88 125	445	0,5	657	0,7	1 147	1,3
28	30 BIS UNTER 40 JAHRE	137 100	677	0,5	906	0,7	1 412	1,0
29	40 BIS UNTER 65 JAHRE	241 278	1 087	0,5	1 716	0,7	3 197	1,3
30	65 JAHRE UND AELTER	68 991	966	1,4	765	1,1	1 383	2,0
31	ZUSAMMEN	535 494	3 175	0,6	4 044	0,8	7 139	1,3
HAUSHALTE ZUSAMMEN 2)								
32	UNTER 30 JAHREN	187 281	1 048	0,6	2 594	1,4	5 563	3,0
33	30 BIS UNTER 40 JAHRE	198 162	960	0,5	1 648	0,8	3 045	1,5
34	40 BIS UNTER 65 JAHRE	342 845	2 273	0,7	3 798	1,1	7 397	2,2
35	65 JAHRE UND AELTER	205 114	3 769	1,8	4 270	2,1	7 645	3,7
36	ZUSAMMEN	933 402	8 050	0,9	12 310	1,3	23 650	2,5
IN ... BIS ... ERRICHTETEN GEBAEUDEN								
37	BIS 1900	86 625	1 767	2,0	2 542	2,9	3 795	4,4
38	1901 - 1918	86 922	867	1,0	1 345	1,5	2 938	3,4
39	1919 - 1948	90 430	1 297	1,4	1 968	2,2	3 934	4,4
40	1949 - 1957	153 573	1 376	0,9	2 482	1,6	5 971	3,9
41	1958 - 1962	113 248	984	0,9	1 343	1,2	2 203	1,9
42	1963 - 1968	142 732	667	0,5	1 292	0,9	2 515	1,8
43	1969 - 1973	123 488	609	0,5	782	0,6	1 186	1,0
44	1974 - 1978	67 629	274	0,4	292	0,4	563	0,8
45	1979 - 1983	40 140	156	0,4	190	0,5	378	0,9
46	1984 UND SPAETER	28 615	53	0,2	74	0,3	167	0,6
47	ZUSAMMEN	933 402	8 050	0,9	12 310	1,3	23 650	2,5
48	HAUSHALTE IN SONSTIGEN WOHN EINHEITEN IN GEBAEUDEN ZUSAMMEN	7 384	504	6,8	1 168	15,8	1 371	18,6
49	HAUSHALTE IN GEBAEUDEN INSGESAMT	940 786	8 554	0,9	13 478	1,4	25 021	2,7

1) OHNE HAUPTMIETERHAUSHALTE IN FREIZEITWOHN EINHEITEN. - 2) PERSON, DIE UEBERWIEGEND ZUM UNTERHALT DES HAUSHALTS BEITRAEGT. - 3) EINSCHL. MITHILFENDE FAMILIENANGEHOERIGE. - 4) EINSCHL. AUSZUBILDENDE, KAUFM./TECHN., BEAMTENANWAERTER. - 5) EINSCHL. AUSZUBILDENDE, GEWERBLICH. - 6) OHNE RENTNER/PENSIONAERE.

NACH MIETPREISSTUFEN, MIETSUMMEN UND DURCHSCHNITTSMIETEN

REGIERUNGSBEZIRK DARMSTADT

EINER MONATLICHEN MIETE VON ... BIS UNTER ... DM

200 - 250			250 - 300			300 - 400			400 - 500			500 - 600			600 - 700			ILFD.
I			I			I			I			I			I			NR.
ANZAHL	I	%	ANZAHL	I	%	ANZAHL	I	%	ANZAHL	I	%	ANZAHL	I	%	ANZAHL	I	%	I
8	I	9	10	I	11	12	I	13	14	I	15	16	I	17	18	I	19	I
25 486	6,4		33 570	8,4		83 236	20,9		71 000	17,8		44 697	11,2		26 839	6,7		01
15 348	6,3		21 206	8,7		53 244	21,8		44 744	18,3		27 510	11,3		15 972	6,5		02
9 061	3,3		14 075	5,2		44 576	16,5		49 767	18,4		41 683	15,4		30 525	11,3		03
3 095	2,2		4 768	3,4		17 773	12,6		23 995	17,0		23 657	16,7		19 351	13,7		04
1 717	1,9		2 501	2,8		9 446	10,6		12 971	14,5		13 913	15,6		12 174	13,6		05
494	2,1		2 692	2,9		2 646	11,0		3 291	13,7		3 375	14,0		3 221	13,4		06
198	1,9		328	3,2		1 055	10,3		1 386	13,6		1 401	13,7		1 348	13,2		07
40 051	4,3		55 934	6,0		158 732	17,0		162 410	17,4		128 726	13,8		93 458	10,0		08
861	1,9		1 214	2,7		3 956	8,8		5 226	11,6		5 303	11,8		4 911	10,9		09
8 284	2,4		12 860	3,8		44 840	13,3		56 890	16,8		53 137	15,7		43 270	12,8		10
10 449	4,7		14 140	6,3		41 067	18,4		42 977	19,2		35 106	15,7		24 580	11,0		11
4 600	6,5		5 504	7,8		13 111	18,6		11 645	16,5		8 165	11,6		5 750	8,2		12
15 857	6,2		22 216	8,7		55 758	21,8		45 672	17,8		27 015	10,6		14 947	5,8		13
40 051	4,3		55 934	6,0		158 732	17,0		162 410	17,4		128 726	13,8		93 458	10,0		14
2 181	8,9		2 100	8,6		4 794	19,7		3 733	15,3		2 379	9,8		1 555	6,4		15
6 684	5,5		8 290	6,8		21 498	17,6		20 454	16,8		16 162	13,3		11 919	9,8		16
6 221	6,3		7 809	7,9		20 694	20,9		19 085	19,2		12 367	12,5		7 076	7,1		17
2 500	4,1		3 723	6,1		10 454	17,1		11 186	18,3		8 557	14,0		6 027	9,9		18
6 433	6,3		8 393	8,3		20 937	20,6		18 614	18,3		12 390	12,2		7 942	7,8		19
10 332	7,6		13 645	10,0		31 151	22,9		22 115	16,2		11 383	8,4		5 794	4,3		20
25 486	6,4		33 570	8,4		83 236	20,9		71 000	17,8		44 697	11,2		26 839	6,7		21
2 784	5,6		3 735	7,6		10 559	21,4		10 125	20,5		6 629	13,4		3 706	7,5		22
747	3,2		1 211	5,2		3 777	16,3		4 518	19,5		3 673	15,8		2 612	11,3		23
2 843	5,3		4 345	8,0		11 670	21,6		10 787	19,9		7 424	13,7		4 743	8,8		24
8 974	7,6		11 915	10,1		27 238	23,2		19 314	16,4		9 784	8,3		4 911	4,2		25
15 348	6,3		21 206	8,7		53 244	21,8		44 744	18,3		27 510	11,3		15 972	6,5		26
2 345	2,7		3 637	4,1		12 088	13,7		15 461	17,5		15 438	17,5		12 281	13,9		27
2 863	2,1		4 245	3,1		15 618	11,4		20 303	14,8		21 171	15,4		18 575	13,5		28
6 324	2,6		9 922	4,1		34 358	14,2		42 673	17,7		38 531	16,0		30 433	12,6		29
3 033	4,4		4 560	6,6		13 432	19,5		12 973	18,8		8 889	12,9		5 330	7,7		30
14 565	2,7		22 364	4,2		75 496	14,1		91 410	17,1		84 029	15,7		66 619	12,4		31
8 566	4,6		11 446	6,1		32 782	17,5		34 546	18,4		27 805	14,8		19 357	10,3		32
5 363	2,7		7 968	4,0		26 072	13,2		31 489	15,9		29 728	15,0		24 602	12,4		33
12 757	3,7		18 315	5,3		55 295	16,1		61 287	17,9		50 921	14,9		38 375	11,2		34
13 365	6,5		18 205	8,9		44 583	21,7		35 088	17,1		20 272	9,9		11 124	5,4		35
40 051	4,3		55 934	6,0		158 732	17,0		162 410	17,4		128 726	13,8		93 458	10,0		36
5 545	6,4		5 970	6,9		14 503	16,7		12 864	14,9		9 190	10,6		6 148	7,1		37
4 437	5,1		5 474	6,3		15 105	17,4		14 434	16,6		11 365	13,1		7 708	8,9		38
6 258	6,9		7 818	8,6		17 563	19,4		13 982	15,5		9 710	10,7		6 071	6,7		39
12 344	8,0		16 931	11,0		36 547	23,8		26 154	17,0		14 667	9,6		8 918	5,8		40
4 273	3,8		8 090	7,1		25 455	22,5		23 481	20,7		15 569	13,7		9 028	8,0		41
3 031	2,1		5 300	3,7		21 690	15,2		31 673	22,2		27 064	19,0		17 528	12,3		42
1 896	1,5		3 128	2,5		13 306	10,8		19 254	15,6		21 498	17,4		19 981	16,2		43
925	1,4		1 556	2,3		7 529	11,1		10 594	15,7		10 753	15,9		9 977	14,8		44
977	2,4		1 105	2,8		4 306	10,7		5 811	14,5		5 073	12,6		4 532	11,3		45
365	1,3		562	2,0		2 728	9,5		4 163	14,5		3 837	13,4		3 567	12,5		46
40 051	4,3		55 934	6,0		158 732	17,0		162 410	17,4		128 726	13,8		93 458	10,0		47
1 118	15,1		596	8,1		640	8,7		271	3,7		79	1,1		42	0,6		48
41 169	4,4		56 530	6,0		159 372	16,9		162 681	17,3		128 805	13,7		93 500	9,9		49

NOCH: 11. HAUPTMIETERHAUSHALTE IN GEBAEUDEN

REGIERUNGSBEZIRK DARMSTADT

		NOCH: DAVON MIT											
LFD. NR.	GEGENSTAND DER NACHWEISUNG	700 - 800			800 - 900			900 - 1000			1000 - 1200		
		ANZAHL	I %	I	ANZAHL	I %	I	ANZAHL	I %	I	ANZAHL	I %	I
20	21	22	23	24	25	26	27						
HAUSHALTE IN WOHNUNGEN IN GEBAEUDEN													
MIT ... PERSONEN													
01	1	14 149	3,6		7 853	2,0		4 112	1,0		3 966	1,0	
02	DARUNTER WEIBLICH	8 112	3,3		4 271	1,7		2 161	0,9		1 968	0,8	
03	2	18 858	7,0		11 476	4,2		6 252	2,3		6 313	2,3	
04	3	12 728	9,0		8 181	5,8		4 534	3,2		4 714	3,3	
05	4	8 665	9,7		5 970	6,7		3 643	4,1		3 970	4,4	
06	5	2 482	10,3		1 701	7,1		1 099	4,6		1 124	4,7	
07	6 UND MEHR	1 108	10,8		884	8,7		514	5,0		569	5,6	
08	ZUSAMMEN	57 990	6,2		36 065	3,9		20 154	2,2		20 656	2,2	
BEZUGSPERSON 2) DES HAUSHALTS IST													
09	SELBSTAENDIGER 3)	3 910	8,7		3 078	6,9		2 225	5,0		3 035	6,8	
10	BEAMTER/ANGESTELLTER 4)	29 305	8,7		19 493	5,8		11 669	3,4		12 309	3,6	
11	ARBEITER 5)	13 637	6,1		7 276	3,3		3 064	1,4		2 338	1,0	
12	NICHTERWERBSTAETIGER 6)	3 512	5,0		2 174	3,1		1 269	1,8		1 119	1,6	
13	RENTNER / PENSIONAER	7 626	3,0		4 044	1,6		1 927	0,8		1 855	0,7	
14	ZUSAMMEN	57 990	6,2		36 065	3,9		20 154	2,2		20 656	2,2	
15	UND ZWAR STUDENT	962	3,9		555	2,3		357	1,5		292	1,2	
16	AUSLAENDER	7 583	6,2		4 875	4,0		2 749	2,3		2 672	2,2	
EINPERSONENHAUSHALTE													
17	UNTER 30 JAHREN	3 435	3,5		1 833	1,8		948	1,0		819	0,8	
18	30 BIS UNTER 40 JAHRE	3 603	5,9		2 076	3,4		1 161	1,9		1 191	2,0	
19	40 BIS UNTER 65 JAHRE	4 314	4,2		2 503	2,5		1 336	1,3		1 303	1,3	
20	65 JAHRE UND AELTER	2 797	2,1		1 441	1,1		667	0,5		653	0,5	
21	ZUSAMMEN	14 149	3,6		7 853	2,0		4 112	1,0		3 966	1,0	
DAR. WEIBLICHE EINPERSONENHAUSHALTE													
22	UNTER 30 JAHREN	1 778	3,6		909	1,8		482	1,0		406	0,8	
23	30 BIS UNTER 40 JAHRE	1 526	6,6		857	3,7		463	2,0		448	1,9	
24	40 BIS UNTER 65 JAHRE	2 455	4,5		1 307	2,4		673	1,2		587	1,1	
25	65 JAHRE UND AELTER	2 353	2,0		1 198	1,0		543	0,5		527	0,4	
26	ZUSAMMEN	8 112	3,3		4 271	1,7		2 161	0,9		1 968	0,8	
MEHRPERSONENHAUSHALTE ZUSAMMEN 2)													
27	UNTER 30 JAHREN	7 744	8,8		4 419	5,0		2 140	2,4		1 866	2,1	
28	30 BIS UNTER 40 JAHRE	13 418	9,8		9 132	6,7		5 436	4,0		5 864	4,3	
29	40 BIS UNTER 65 JAHRE	19 800	8,2		13 054	5,4		7 613	3,2		8 090	3,4	
30	65 JAHRE UND AELTER	2 879	4,2		1 607	2,3		853	1,2		870	1,3	
31	ZUSAMMEN	43 841	8,2		28 212	5,3		16 042	3,0		16 690	3,1	
HAUSHALTE ZUSAMMEN 2)													
32	UNTER 30 JAHREN	11 179	6,0		6 252	3,3		3 088	1,6		2 685	1,4	
33	30 BIS UNTER 40 JAHRE	17 021	8,6		11 208	5,7		6 597	3,3		7 055	3,6	
34	40 BIS UNTER 65 JAHRE	24 114	7,0		15 557	4,5		8 949	2,6		9 393	2,7	
35	65 JAHRE UND AELTER	5 676	2,8		3 048	1,5		1 520	0,7		1 523	0,7	
36	ZUSAMMEN	57 990	6,2		36 065	3,9		20 154	2,2		20 656	2,2	
IN ... BIS ... ERRICHTETEN GEBAEUDEN													
37	BIS 1900	3 617	4,2		2 372	2,7		1 331	1,5		1 473	1,7	
38	1901 - 1918	4 528	5,2		2 808	3,2		1 802	2,1		1 916	2,2	
39	1919 - 1948	3 315	3,7		2 167	2,4		1 253	1,4		1 299	1,4	
40	1949 - 1957	4 853	3,2		2 885	1,9		1 635	1,1		1 718	1,1	
41	1958 - 1962	5 245	4,6		3 091	2,7		1 593	1,4		1 655	1,5	
42	1963 - 1968	9 421	6,6		5 218	3,7		2 577	1,8		2 350	1,6	
43	1969 - 1973	13 620	11,0		8 172	6,6		4 144	3,4		3 563	2,9	
44	1974 - 1978	7 395	10,9		4 794	7,1		2 628	3,9		2 391	3,5	
45	1979 - 1983	3 339	8,3		2 430	6,1		1 729	4,3		2 268	5,7	
46	1984 UND SPAETER	2 657	9,3		2 128	7,4		1 462	5,1		2 023	7,1	
47	ZUSAMMEN	57 990	6,2		36 065	3,9		20 154	2,2		20 656	2,2	
48	HAUSHALTE IN SONSTIGEN WOHN-EINHEITEN IN GEBAEUDEN ZUSAMMEN	22	0,3		6	0,1		3	0,0		3	0,0	
49	HAUSHALTE IN GEBAEUDEN INSGESAMT	58 012	6,2		36 071	3,8		20 157	2,1		20 659	2,2	

1) OHNE HAUPTMIETERHAUSHALTE IN FREIZEITWOHN-EINHEITEN. - 2) PERSON, DIE UEBERWIEGEND ZUM UNTERHALT DES HAUSHALTS BEITRAEGT. - 3) EINSCHL. MITHELFFENDE FAMILIENANGEHOERIGE. - 4) EINSCHL. AUSZUBILDENDE, KAUFH./TECHN., BEAMTENANWAERTER. - 5) EINSCHL. AUSZUBILDENDE, GEWERBLICH. - 6) OHNE RENTNER/PENSIONAERE.

NACH MIETPREISSTUFEN, MIETSUMMEN UND DURCHSCHNITTSMIETEN

REGIERUNGSBEZIRK DARMSTADT											
EINER MONATLICHEN MIETE VON ... BIS UNTER ... DM						OHNE MIETANGABE		MIETSUMME INSGESAMT	MIETE JE WOHNEINHEIT	ILFD. NR.	
1 200 - 1 500			1 500 UND MEHR					IN WOHNHEITEN MIT MIETANGABE			
ANZAHL	I	%	ANZAHL	I	%	ANZAHL	I	%	DM		
28	I	29 I	30	I	31 I	32	I	33 I	34	I	35
<hr/>											
2 427	0,6		1 599	0,4		49 322	12,4		150 428 159	431,54	01
1 169	0,5		637	0,3		30 969	12,7		90 492 220	424,17	02
3 591	1,3		2 480	0,9		23 330	8,6		131 252 744	530,85	03
2 989	2,1		2 235	1,6		10 132	7,2		77 589 551	591,18	04
3 023	3,4		2 749	3,1		6 662	7,5		53 641 516	649,30	05
898	3,7		896	3,7		1 647	6,8		15 016 300	670,40	06
378	3,7		324	3,2		534	5,2		6 519 633	673,65	07
13 306	1,4		10 283	1,1		91 627	9,8		434 447 903	516,11	08
<hr/>											
2 689	6,0		2 962	6,6		4 721	10,5		30 256 744	752,60	09
8 001	2,4		5 924	1,8		24 163	7,1		186 156 153	592,62	10
902	0,4		419	0,2		16 780	7,5		98 366 405	475,21	11
687	1,0		458	0,7		6 710	9,5		29 446 643	461,97	12
1 027	0,4		520	0,2		39 253	15,3		90 221 958	416,32	13
13 306	1,4		10 283	1,1		91 627	9,8		434 447 903	516,11	14
195	0,8		84	0,3		2 735	11,2		9 149 066	422,84	15
1 829	1,5		2 320	1,9		7 560	6,2		59 568 023	521,05	16
<hr/>											
452	0,5		225	0,2		11 236	11,3		37 740 797	429,26	17
696	1,1		500	0,8		6 730	11,0		27 359 717	503,57	18
871	0,9		648	0,6		8 415	8,3		42 037 173	451,28	19
408	0,3		226	0,2		22 941	16,9		43 290 472	382,49	20
2 427	0,6		1 599	0,4		49 322	12,4		150 428 159	431,54	21
<hr/>											
208	0,4		102	0,2		5 055	10,2		19 358 864	436,87	22
267	1,2		169	0,7		2 304	9,9		10 880 106	520,88	23
364	0,7		203	0,4		4 101	7,6		22 928 939	458,26	24
330	0,3		163	0,1		19 509	16,6		37 324 311	380,46	25
1 169	0,5		637	0,3		30 969	12,7		90 492 220	424,17	26
<hr/>											
809	0,9		385	0,4		7 263	8,2		43 850 968	542,29	27
3 968	2,9		2 765	2,0		10 747	7,8		78 637 774	622,37	28
5 571	2,3		5 193	2,2		13 716	5,7		134 176 549	589,63	29
531	0,8		341	0,5		10 579	15,3		27 354 453	468,30	30
10 879	2,0		8 684	1,6		42 305	7,9		284 019 744	575,88	31
<hr/>											
1 261	0,7		610	0,3		18 499	9,9		81 591 765	483,42	32
4 664	2,4		3 265	1,6		17 477	8,8		105 997 491	586,64	33
6 442	1,9		5 841	1,7		22 131	6,5		176 213 722	549,44	34
939	0,5		567	0,3		33 520	16,3		70 644 925	411,70	35
13 306	1,4		10 283	1,1		91 627	9,8		434 447 903	516,11	36
<hr/>											
968	1,1		645	0,7		13 895	16,0		33 105 147	455,18	37
1 126	1,3		895	1,0		10 174	11,7		38 141 646	496,97	38
818	0,9		630	0,7		12 347	13,7		34 634 706	443,56	39
1 070	0,7		783	0,5		15 239	9,9		58 405 754	422,21	40
957	0,8		664	0,6		9 617	8,5		49 127 858	474,07	41
1 341	0,9		962	0,7		10 103	7,1		69 724 991	525,71	42
1 823	1,5		1 155	0,9		9 371	7,6		67 962 634	595,55	43
1 393	2,1		1 221	1,8		5 344	7,9		38 745 410	622,07	44
2 209	5,5		2 066	5,1		3 571	8,9		25 564 333	699,07	45
1 601	5,6		1 262	4,4		1 966	6,9		19 035 424	714,30	46
13 306	1,4		10 283	1,1		91 627	9,8		434 447 903	516,11	47
<hr/>											
1	0,0		2	0,0		1 558	21,1		1 228 326	210,84	48
13 307	1,4		10 285	1,1		93 185	9,9		435 676 229	514,01	49

NOCH: 11. HAUPTMIETERHAUSHALTE IN GEBAEUDEN

REGIERUNGSBEZIRK GIESSEN

LFD. NR.	GEGENSTAND DER NACHWEISUNG	HAUPTMIETER- HAUSHALTE INSGESAMT 1)	DAVON MIT					
			UNTER 100		100 - 150		150 - 200	
			ANZAHL	%	ANZAHL	%	ANZAHL	%
			1	2	3	4	5	6
01	1	72 904	1 866	2,6	2 319	3,2	4 801	6,6
02	DARUNTER WEIBLICH	47 064	1 305	2,8	1 408	3,0	2 637	5,6
03	2	49 230	917	1,9	774	1,6	1 175	2,4
04	3	25 897	282	1,1	341	1,3	512	2,0
05	4	17 380	184	1,1	222	1,3	354	2,0
06	5	5 233	35	0,7	53	1,0	85	1,6
07	6 UND MEHR	2 512	13	0,5	29	1,2	44	1,8
08	ZUSAMMEN	173 156	3 297	1,9	3 738	2,2	6 971	4,0
BEZUGSPERSON 2) DES HAUSHALTS IST								
09	SELBSTAENDIGER 3)	6 502	52	0,8	70	1,1	116	1,8
10	BEAMTER/ANGESTELLTER 4)	48 334	532	1,1	652	1,3	1 022	2,1
11	ARBEITER 5)	42 119	549	1,3	880	2,1	1 598	3,8
12	NICHTERWERBSTAETIGER 6)	21 787	343	1,6	576	2,6	2 116	9,7
13	RENTNER / PENSIONAER	54 414	1 821	3,3	1 560	2,9	2 119	3,9
14	ZUSAMMEN	173 156	3 297	1,9	3 738	2,2	6 971	4,0
15	UND ZWAR STUDENT	12 047	151	1,3	297	2,5	1 636	13,6
16	AUSLAENDER	12 734	153	1,2	414	3,3	948	7,4
EINPERSONENHAUSHALTE								
17	UNTER 30 JAHREN	22 368	348	1,6	612	2,7	2 218	9,9
18	30 BIS UNTER 40 JAHRE	8 701	78	0,9	165	1,9	432	5,0
19	40 BIS UNTER 65 JAHRE	12 987	353	2,7	488	3,8	770	5,9
20	65 JAHRE UND AELTER	28 848	1 087	3,8	1 054	3,7	1 381	4,8
21	ZUSAMMEN	72 904	1 866	2,6	2 319	3,2	4 801	6,6
DAR. WEIBLICHE EINPERSONENHAUSHALTE								
22	UNTER 30 JAHREN	11 148	185	1,7	292	2,6	987	8,9
23	30 BIS UNTER 40 JAHRE	3 095	9	0,3	23	0,7	110	3,6
24	40 BIS UNTER 65 JAHRE	7 435	156	2,1	175	2,4	309	4,2
25	65 JAHRE UND AELTER	25 386	955	3,8	918	3,6	1 231	4,8
26	ZUSAMMEN	47 064	1 305	2,8	1 408	3,0	2 637	5,6
MEHRPERSONENHAUSHALTE ZUSAMMEN 2)								
27	UNTER 30 JAHREN	23 386	222	0,9	307	1,3	480	2,1
28	30 BIS UNTER 40 JAHRE	27 002	324	1,2	319	1,2	503	1,9
29	40 BIS UNTER 65 JAHRE	34 590	379	1,1	502	1,5	823	2,4
30	65 JAHRE UND AELTER	15 274	506	3,3	291	1,9	364	2,4
31	ZUSAMMEN	100 252	1 431	1,4	1 419	1,4	2 170	2,2
HAUSHALTE ZUSAMMEN 2)								
32	UNTER 30 JAHREN	45 754	570	1,2	919	2,0	2 698	5,9
33	30 BIS UNTER 40 JAHRE	35 703	402	1,1	484	1,4	935	2,6
34	40 BIS UNTER 65 JAHRE	47 577	732	1,5	990	2,1	1 593	3,3
35	65 JAHRE UND AELTER	44 122	1 593	3,6	1 345	3,0	1 745	4,0
36	ZUSAMMEN	173 156	3 297	1,9	3 738	2,2	6 971	4,0
IN ... BIS ... ERRICHTETEN GEBAEUDEN								
37	BIS 1900	22 701	698	3,1	888	3,9	1 217	5,4
38	1901 - 1918	12 444	319	2,6	357	2,9	582	4,7
39	1919 - 1948	18 682	485	2,6	477	2,6	1 092	5,8
40	1949 - 1957	27 107	693	2,6	748	2,8	1 414	5,2
41	1958 - 1962	19 721	379	1,9	354	1,8	490	2,5
42	1963 - 1968	23 080	251	1,1	431	1,9	587	2,5
43	1969 - 1973	19 495	171	0,9	207	1,1	614	3,1
44	1974 - 1978	13 957	195	1,4	156	1,1	758	5,4
45	1979 - 1983	10 296	78	0,8	91	0,9	166	1,6
46	1984 UND SPAETER	5 673	28	0,5	29	0,5	51	0,9
47	ZUSAMMEN	173 156	3 297	1,9	3 738	2,2	6 971	4,0
48	HAUSHALTE IN SONSTIGEN WOHN-EINHEITEN IN GEBAEUDEN ZUSAMMEN	3 259	397	12,2	293	9,0	834	25,6
49	HAUSHALTE IN GEBAEUDEN INSGESAMT	176 415	3 694	2,1	4 031	2,3	7 805	4,4

1) OHNE HAUPTMIETERHAUSHALTE IN FREIZEITWOHN-EINHEITEN.- 2) PERSON, DIE UEBERWIEGEND ZUM UNTERHALT DES HAUSHALTS BEITRAEGT.- 3) EINSCHL. MITHELFEDE FAMILIENANGEHOERIGE.- 4) EINSCHL. AUSZUBILDENDE, KAUFM./TECHN., BEAMTENANWAERTER.- 5) EINSCHL. AUSZUBILDENDE, GEWERBLICH.- 6) OHNE RENTNER/PENSIONAERE.

NACH MIETPREISSTUFEN, MIETSUMMEN UND DURCHSCHNITTSMIETEN

REGIERUNGSBEZIRK GIESSEN

EINER MONATLICHEN MIETE VON ... BIS UNTER ... DM

200 - 250			250 - 300			300 - 400			400 - 500			500 - 600			600 - 700			ILFD.
ANZAHL			ANZAHL			ANZAHL			ANZAHL			ANZAHL			ANZAHL			NR.
8	9	I	10	11	I	12	13	I	14	15	I	16	17	I	18	19	I	
6 590	9,0		7 440	10,2		14 393	19,7		9 259	12,7		4 689	6,4		2 411	3,3	01	
4 051	8,6		4 786	10,2		9 286	19,7		5 925	12,6		2 873	6,1		1 389	3,0	02	
2 281	4,6		3 283	6,7		8 969	18,2		8 655	17,6		5 881	11,9		3 319	6,7	03	
942	3,6		1 389	5,4		4 233	16,3		4 699	18,1		3 790	14,6		2 498	9,6	04	
603	3,5		795	4,6		2 557	14,7		2 740	15,8		2 439	14,0		1 807	10,4	05	
214	4,1		265	5,1		743	14,2		767	14,7		723	13,8		577	11,0	06	
112	4,5		127	5,1		385	15,3		402	16,0		344	13,7		286	11,4	07	
10 742	6,2		13 299	7,7		31 280	18,1		26 522	15,3		17 866	10,3		10 898	6,3	08	
206	3,2		274	4,2		755	11,6		805	12,4		774	11,9		621	9,6	09	
1 901	3,9		2 612	5,4		7 854	16,2		8 562	17,7		6 797	14,1		4 828	10,0	10	
2 712	6,4		3 494	8,3		8 961	21,3		7 644	18,1		5 066	12,0		2 721	6,5	11	
2 262	10,4		2 262	10,4		4 331	19,9		3 063	14,1		1 980	9,1		1 233	5,7	12	
3 661	6,7		4 657	8,6		9 379	17,2		6 448	11,8		3 249	6,0		1 495	2,7	13	
10 742	6,2		13 299	7,7		31 280	18,1		26 522	15,3		17 866	10,3		10 898	6,3	14	
1 484	12,3		1 296	10,8		2 269	18,8		1 547	12,8		953	7,9		615	5,1	15	
1 230	9,7		1 337	10,5		2 773	21,8		1 933	15,2		1 305	10,2		718	5,6	16	
2 461	11,0		2 436	10,9		4 811	21,5		3 045	13,6		1 643	7,3		880	3,9	17	
603	6,9		813	9,3		1 824	21,0		1 504	17,3		904	10,4		520	6,0	18	
1 205	9,3		1 392	10,7		2 842	21,9		1 841	14,2		943	7,3		493	3,8	19	
2 321	8,0		2 799	9,7		4 916	17,0		2 869	9,9		1 199	4,2		518	1,8	20	
6 590	9,0		7 440	10,2		14 393	19,7		9 259	12,7		4 689	6,4		2 411	3,3	21	
1 165	10,5		1 245	11,2		2 496	22,4		1 595	14,3		866	7,8		441	4,0	22	
184	5,9		275	8,9		676	21,8		625	20,1		345	11,1		220	7,1	23	
606	8,2		776	10,4		1 723	23,2		1 163	15,6		598	8,0		287	3,9	24	
2 096	8,3		2 490	9,8		4 391	17,3		2 544	10,0		1 064	4,2		441	1,7	25	
4 051	8,6		4 786	10,2		9 286	19,7		5 925	12,6		2 873	6,1		1 389	3,0	26	
974	4,2		1 405	6,0		4 218	18,0		4 580	19,6		3 532	15,1		2 053	8,8	27	
912	3,4		1 278	4,7		4 081	15,1		4 528	16,8		3 868	14,3		2 794	10,3	28	
1 567	4,5		2 198	6,4		6 264	18,1		6 163	17,8		4 630	13,4		3 099	9,0	29	
699	4,6		978	6,4		2 324	15,2		1 992	13,0		1 147	7,5		541	3,5	30	
4 152	4,1		5 859	5,8		16 887	16,8		17 263	17,2		13 177	13,1		8 487	8,5	31	
3 435	7,5		3 841	8,4		9 029	19,7		7 625	16,7		5 175	11,3		2 933	6,4	32	
1 515	4,2		2 091	5,9		5 905	16,5		6 032	16,9		4 772	13,4		3 314	9,3	33	
2 772	5,8		3 590	7,5		9 106	19,1		8 004	16,8		5 573	11,7		3 592	7,5	34	
3 020	6,8		3 777	8,6		7 240	16,4		4 861	11,0		2 346	5,3		1 059	2,4	35	
10 742	6,2		13 299	7,7		31 280	18,1		26 522	15,3		17 866	10,3		10 898	6,3	36	
1 663	7,3		1 651	7,3		3 393	14,9		2 486	11,0		1 636	7,2		914	4,0	37	
887	7,1		902	7,2		1 924	15,5		1 576	12,7		1 122	9,0		662	5,3	38	
1 385	7,4		1 501	8,0		3 068	16,4		2 299	12,3		1 348	7,2		824	4,4	39	
2 818	10,4		3 342	12,3		5 398	19,9		3 065	11,3		1 635	6,0		919	3,4	40	
1 102	5,6		2 002	10,2		5 156	26,1		3 238	16,4		1 612	8,2		884	4,5	41	
1 049	4,5		1 390	6,0		4 456	19,3		4 895	21,2		3 054	13,2		1 616	7,0	42	
805	4,1		1 096	5,6		3 130	16,1		3 696	19,0		3 130	16,1		2 046	10,5	43	
566	4,1		672	4,8		2 173	15,6		2 411	17,3		1 975	14,2		1 339	9,6	44	
291	2,8		513	5,0		1 683	16,3		1 885	18,3		1 447	14,1		991	9,6	45	
176	3,1		230	4,1		899	15,8		971	17,1		907	16,0		703	12,4	46	
10 742	6,2		13 299	7,7		31 280	18,1		26 522	15,3		17 866	10,3		10 898	6,3	47	
434	13,3		253	7,8		164	5,0		37	1,1		10	0,3		4	0,1	48	
11 176	6,3		13 552	7,7		31 444	17,8		26 559	15,1		17 876	10,1		10 902	6,2	49	

NOCH: 11. HAUPTMIETERHAUSHALTE IN GEBAEUDEN

REGIERUNGSBEZIRK GIESSEN

		NOCH: DAVON MIT									
LFD. NR.	GEGENSTAND DER NACHWEISUNG	700 - 800		800 - 900		900 - 1000		1000 - 1200			
		ANZAHL	I % I	ANZAHL	I % I	ANZAHL	I % I	ANZAHL	I % I		
20	21	22	23	24	25	26	27				
HAUSHALTE IN WOHNUNGEN IN GEBAEUDEN											
MIT ... PERSONEN											
01	1	1 071	1,5	602	0,8	319	0,4	312	0,4		
02	DARUNTER WEIBLICH	605	1,3	281	0,6	157	0,3	154	0,3		
03	2	1 569	3,2	753	1,5	386	0,8	309	0,6		
04	3	1 261	4,9	719	2,8	341	1,3	414	1,6		
05	4	1 105	6,4	653	3,8	362	2,1	373	2,1		
06	5	418	8,0	262	5,0	150	2,9	183	3,5		
07	6 UND MEHR	196	7,8	127	5,1	64	2,5	80	3,2		
08	ZUSAMMEN	5 620	3,2	3 116	1,8	1 622	0,9	1 671	1,0		
BEZUGSPERSON 2) DES HAUSHALTS IST											
09	SELBSTAENDIGER 3)	444	6,8	335	5,2	202	3,1	272	4,2		
10	BEAMTER/ANGESTELLTER 4)	2 747	5,7	1 593	3,3	883	1,8	927	1,9		
11	ARBEITER 5)	1 142	2,7	521	1,2	181	0,4	162	0,4		
12	NICHTERWERBSTAETIGER 6)	697	3,2	382	1,8	229	1,1	208	1,0		
13	RENTNER / PENSIONAER	590	1,1	285	0,5	127	0,2	102	0,2		
14	ZUSAMMEN	5 620	3,2	3 116	1,8	1 622	0,9	1 671	1,0		
15	UND ZWAR STUDENT	360	3,0	210	1,7	146	1,2	140	1,2		
16	AUSLAENDER	443	3,5	227	1,8	123	1,0	127	1,0		
EINPERSONENHAUSHALTE											
17	UNTER 30 JAHREN	427	1,9	250	1,1	160	0,7	158	0,7		
18	30 BIS UNTER 40 JAHRE	242	2,8	172	2,0	74	0,9	69	0,8		
19	40 BIS UNTER 65 JAHRE	217	1,7	107	0,8	48	0,4	64	0,5		
20	65 JAHRE UND AELTER	185	0,6	73	0,3	37	0,1	21	0,1		
21	ZUSAMMEN	1 071	1,5	602	0,8	319	0,4	312	0,4		
DAR: WEIBLICHE EINPERSONENHAUSHALTE											
22	UNTER 30 JAHREN	225	2,0	111	1,0	71	0,6	86	0,8		
23	30 BIS UNTER 40 JAHRE	97	3,1	57	1,8	31	1,0	23	0,7		
24	40 BIS UNTER 65 JAHRE	128	1,7	51	0,7	24	0,3	29	0,4		
25	65 JAHRE UND AELTER	155	0,6	62	0,2	31	0,1	16	0,1		
26	ZUSAMMEN	605	1,3	281	0,6	157	0,3	154	0,3		
MEHRPERSONENHAUSHALTE ZUSAMMEN 2)											
27	UNTER 30 JAHREN	960	4,1	440	1,9	161	0,7	147	0,6		
28	30 BIS UNTER 40 JAHRE	1 586	5,9	937	3,5	534	2,0	559	2,1		
29	40 BIS UNTER 65 JAHRE	1 766	5,1	1 009	2,9	555	1,6	604	1,7		
30	65 JAHRE UND AELTER	237	1,6	128	0,8	53	0,3	49	0,3		
31	ZUSAMMEN	4 549	4,5	2 514	2,5	1 303	1,3	1 359	1,4		
HAUSHALTE ZUSAMMEN 2)											
32	UNTER 30 JAHREN	1 387	3,0	690	1,5	321	0,7	305	0,7		
33	30 BIS UNTER 40 JAHRE	1 828	5,1	1 109	3,1	608	1,7	628	1,8		
34	40 BIS UNTER 65 JAHRE	1 983	4,2	1 116	2,3	603	1,3	668	1,4		
35	65 JAHRE UND AELTER	422	1,0	201	0,5	90	0,2	70	0,2		
36	ZUSAMMEN	5 620	3,2	3 116	1,8	1 622	0,9	1 671	1,0		
IN ... BIS ... ERRICHTETEN GEBAEUDEN											
37	BIS 1900	504	2,2	296	1,3	168	0,7	186	0,8		
38	1901 - 1918	357	2,9	218	1,8	149	1,2	160	1,3		
39	1919 - 1948	435	2,3	273	1,5	126	0,7	131	0,7		
40	1949 - 1957	423	1,6	260	1,0	115	0,4	135	0,5		
41	1958 - 1962	430	2,2	215	1,1	110	0,6	102	0,5		
42	1963 - 1968	736	3,2	378	1,6	166	0,7	168	0,7		
43	1969 - 1973	949	4,9	491	2,5	222	1,1	183	0,9		
44	1974 - 1978	749	5,4	341	2,4	164	1,2	192	1,4		
45	1979 - 1983	611	5,9	382	3,7	257	2,5	251	2,4		
46	1984 UND SPAETER	426	7,5	262	4,6	145	2,6	163	2,9		
47	ZUSAMMEN	5 620	3,2	3 116	1,8	1 622	0,9	1 671	1,0		
48	HAUSHALTE IN SONSTIGEN WOHN-EINHEITEN IN GEBAEUDEN ZUSAMMEN	-	-	-	-	-	-	-	-		
49	HAUSHALTE IN GEBAEUDEN INSGESAMT	5 620	3,2	3 116	1,8	1 622	0,9	1 671	1,0		

1) OHNE HAUPTMIETERHAUSHALTE IN FREIZEITWOHN-EINHEITEN. - 2) PERSON, DIE UEBERWIEGEND ZUM UNTERHALT DES HAUSHALTS BEITRAEGT. - 3) EINSCHL. MITHELFEDE FAMILIENANGEHOERIGE. - 4) EINSCHL. AUSZUBILDENDE, KAUFM./TECHN., BEAMTENANWAERTER. - 5) EINSCHL. AUSZUBILDENDE, GEWERBLICH. - 6) OHNE RENTNER/PENSIONAERE.

NACH MIETPREISSTUFEN, MIETSUMMEN UND DURCHSCHNITTSMIETEN

REGIERUNGSBEZIRK GIESSEN

EINER MONATLICHEN MIETE VON ... BIS UNTER ... DM						OHNE MIETANGABE		MIETSUMME INSGESAM	MIETE JE WOHNHEINHEIT	ILFD. NR.
1 200 - 1 500		1 500 UND MEHR						IN WOHNHEINHEITEN MIT MIETANGABE		
ANZAHL	%	ANZAHL	%	ANZAHL	%	ANZAHL	%	DM		
28	29	30	31	32	33	34	35			
145	0,2	58	0,1	16 629	22,8	19 770 188	351,31	01		
74	0,2	21	0,0	12 112	25,7	12 130 592	347,06	02		
130	0,3	72	0,1	10 757	21,9	16 571 136	430,72	03		
219	0,8	74	0,3	4 183	16,2	10 499 516	483,54	04		
194	1,1	88	0,5	2 904	16,7	7 454 108	514,93	05		
97	1,9	44	0,8	617	11,8	2 556 944	553,93	06		
54	2,1	36	1,4	213	8,5	1 277 545	555,70	07		
839	0,5	372	0,2	35 303	20,4	58 129 437	421,68	08		
179	2,8	139	2,1	1 258	19,3	3 134 151	597,66	09		
439	0,9	157	0,3	6 828	14,1	20 465 570	493,07	10		
85	0,2	32	0,1	6 371	15,1	14 505 952	405,78	11		
92	0,4	31	0,1	1 982	9,1	7 650 830	386,31	12		
44	0,1	13	0,0	18 864	34,7	12 372 934	348,04	13		
839	0,5	372	0,2	35 303	20,4	58 129 437	421,68	14		
67	0,6	25	0,2	851	7,1	4 188 651	374,12	15		
72	0,6	49	0,4	882	6,9	4 730 974	399,17	16		
56	0,3	24	0,1	2 839	12,7	6 996 386	358,26	17		
50	0,6	19	0,2	1 232	14,2	3 084 714	413,00	18		
26	0,2	13	0,1	2 185	16,8	3 853 932	356,78	19		
13	0,0	2	0,0	10 373	36,0	5 835 156	315,84	20		
145	0,2	58	0,1	16 629	22,8	19 770 188	351,31	21		
36	0,3	10	0,1	1 337	12,0	3 564 440	363,31	22		
19	0,6	9	0,3	394	12,7	1 173 485	434,46	23		
9	0,1	1	0,0	1 400	18,8	2 226 976	369,01	24		
10	0,0	1	0,0	8 981	35,4	5 165 691	314,89	25		
74	0,2	21	0,0	12 112	25,7	12 130 592	347,06	26		
96	0,4	35	0,1	3 776	16,1	8 875 672	452,61	27		
247	0,9	100	0,4	4 432	16,4	11 398 307	505,02	28		
338	1,0	171	0,5	4 522	13,1	14 499 255	482,22	29		
13	0,1	8	0,1	5 944	38,9	3 586 015	384,35	30		
694	0,7	314	0,3	18 674	18,6	38 359 249	470,22	31		
152	0,3	59	0,1	6 615	14,5	15 872 058	405,53	32		
297	0,8	119	0,3	5 664	15,9	14 483 021	482,14	33		
364	0,8	184	0,4	6 707	14,1	18 353 187	449,06	34		
26	0,1	10	0,0	16 317	37,0	9 421 171	338,83	35		
839	0,5	372	0,2	35 303	20,4	58 129 437	421,68	36		
118	0,5	57	0,3	6 826	30,1	6 020 261	379,23	37		
67	0,5	22	0,2	3 140	25,2	3 808 799	409,37	38		
63	0,3	43	0,2	5 132	27,5	5 214 391	384,83	39		
83	0,3	38	0,1	6 021	22,2	7 461 628	353,87	40		
54	0,3	22	0,1	3 571	18,1	6 338 335	392,47	41		
72	0,3	32	0,1	3 799	16,5	8 436 584	437,56	42		
68	0,3	25	0,1	2 662	13,7	7 923 888	470,74	43		
114	0,8	46	0,3	2 106	15,1	5 586 420	471,39	44		
124	1,2	58	0,6	1 468	14,3	4 574 989	518,24	45		
76	1,3	29	0,5	578	10,2	2 764 142	542,52	46		
839	0,5	372	0,2	35 303	20,4	58 129 437	421,68	47		
-	-	-	-	833	25,6	439 507	181,17	48		
839	0,5	372	0,2	36 136	20,5	58 568 944	417,52	49		

NOCH: 11. HAUPTMIETERHAUSHALTE IN GEBAEUDEN

REGIERUNGSBEZIRK KASSEL

LFD. NR.	GEGENSTAND DER NACHWEISUNG	HAUPTMIETER- HAUSHALTE INSGESAMT 1)	DAVON MIT					
			UNTER 100		100 - 150		150 - 200	
			ANZAHL	%	ANZAHL	%	ANZAHL	%
		1	2	3	4	5	6	7

HAUSHALTE IN WOHNUNGEN IN GEBAEUDEN

MIT ... PERSONEN

01	1	100 696	2 414	2,4	3 541	3,5	6 465	6,4
02	DARUNTER WEIBLICH	68 362	1 766	2,6	2 344	3,4	4 077	6,0
03	2	71 919	1 156	1,6	1 219	1,7	1 963	2,7
04	3	35 404	369	1,0	450	1,3	763	2,2
05	4	23 509	244	1,0	308	1,3	476	2,0
06	5	6 411	53	0,8	72	1,1	115	1,8
07	6 UND MEHR	2 535	15	0,6	26	1,0	45	1,8
08	ZUSAMMEN	240 474	4 251	1,8	5 616	2,3	9 827	4,1

BEZUGSPERSON 2) DES HAUSHALTS IST

09	SELBSTAENDIGER 3)	7 851	73	0,9	88	1,1	182	2,3
10	BEAMTER/ANGESTELLTER 4)	61 148	495	0,8	804	1,3	1 496	2,4
11	ARBEITER 5)	58 480	724	1,2	1 253	2,1	2 270	3,9
12	NICHTERWERBSTAETIGER 6)	22 252	295	1,3	615	2,8	1 455	6,5
13	RENTNER / PENSIONAER	90 743	2 664	2,9	2 856	3,1	4 424	4,9
14	ZUSAMMEN	240 474	4 251	1,8	5 616	2,3	9 827	4,1
15	UND ZWAR STUDENT	5 061	35	0,7	146	2,9	526	10,4
16	AUSLAENDER	12 659	112	0,9	377	3,0	758	6,0

EINPERSONENHAUSHALTE

17	UNTER 30 JAHREN	21 129	186	0,9	598	2,8	1 584	7,5
18	30 BIS UNTER 40 JAHRE	10 519	98	0,9	245	2,3	553	5,3
19	40 BIS UNTER 65 JAHRE	20 799	461	2,2	723	3,5	1 335	6,4
20	65 JAHRE UND AELTER	48 249	1 669	3,5	1 975	4,1	2 993	6,2
21	ZUSAMMEN	100 696	2 414	2,4	3 541	3,5	6 465	6,4

DAR. WEIBLICHE EINPERSONENHAUSHALTE

22	UNTER 30 JAHREN	10 304	86	0,8	255	2,5	704	6,8
23	30 BIS UNTER 40 JAHRE	3 423	12	0,4	53	1,5	139	4,1
24	40 BIS UNTER 65 JAHRE	12 398	215	1,7	290	2,3	603	4,9
25	65 JAHRE UND AELTER	42 237	1 453	3,4	1 746	4,1	2 631	6,2
26	ZUSAMMEN	68 362	1 766	2,6	2 344	3,4	4 077	6,0

MEHRPERSONENHAUSHALTE ZUSAMMEN 2)

27	UNTER 30 JAHREN	27 636	249	0,9	355	1,3	682	2,5
28	30 BIS UNTER 40 JAHRE	34 608	379	1,1	460	1,3	686	2,0
29	40 BIS UNTER 65 JAHRE	51 343	527	1,0	732	1,4	1 209	2,4
30	65 JAHRE UND AELTER	26 191	682	2,6	528	2,0	785	3,0
31	ZUSAMMEN	*139 778	1 837	1,3	2 075	1,5	3 362	2,4

HAUSHALTE ZUSAMMEN 2)

32	UNTER 30 JAHREN	48 765	435	0,9	953	2,0	2 266	4,6
33	30 BIS UNTER 40 JAHRE	45 127	477	1,1	705	1,6	1 239	2,7
34	40 BIS UNTER 65 JAHRE	72 142	988	1,4	1 455	2,0	2 544	3,5
35	65 JAHRE UND AELTER	74 440	2 351	3,2	2 503	3,4	3 778	5,1
36	ZUSAMMEN	240 474	4 251	1,8	5 616	2,3	9 827	4,1

IN ... BIS ... ERRICHTETEN GEBAEUDEN

37	BIS 1900	27 675	1 155	4,2	1 478	5,3	1 898	6,9
38	1901 - 1918	17 578	388	2,2	552	3,1	828	4,7
39	1919 - 1948	33 315	854	2,6	1 208	3,6	1 959	5,9
40	1949 - 1957	40 983	655	1,6	953	2,3	2 405	5,9
41	1958 - 1962	27 632	381	1,4	450	1,6	866	3,1
42	1963 - 1968	35 757	371	1,0	462	1,3	790	2,2
43	1969 - 1973	23 662	218	0,9	241	1,0	545	2,3
44	1974 - 1978	16 364	117	0,7	152	0,9	257	1,6
45	1979 - 1983	12 171	82	0,7	87	0,7	225	1,8
46	1984 UND SPAETER	5 337	30	0,6	33	0,6	54	1,0
47	ZUSAMMEN	240 474	4 251	1,8	5 616	2,3	9 827	4,1

48	HAUSHALTE IN SONSTIGEN WOHN-EINHEITEN IN GEBAEUDEN ZUSAMMEN	2 271	187	8,2	201	8,9	212	9,3
----	---	-------	-----	-----	-----	-----	-----	-----

49	HAUSHALTE IN GEBAEUDEN INSGESAMT	242 745	4 438	1,8	5 817	2,4	10 039	4,1
----	----------------------------------	---------	-------	-----	-------	-----	--------	-----

1) OHNE HAUPTMIETERHAUSHALTE IN FREIZEITWOHN-EINHEITEN.- 2) PERSON, DIE UEBERWIEGEND ZUM UNTERHALT DES HAUSHALTS BEITRAEGT. - 3) EINSCHL. MITHELFFENDE FAMILIENANGEHOERIGE.- 4) EINSCHL. AUSZUBILDENDE, KAUFM./TECHN., BEAMTENANWAERTER. - 5) EINSCHL. AUSZUBILDENDE, GEWERBLICH.- 6) OHNE RENTNER/PENSIONAERE.

NACH MIETPREISSTUFEN, MIETSUMMEN UND DURCHSCHNITTSMIETEN

REGIERUNGSBEZIRK KASSEL

EINER MONATLICHEN MIETE VON ... BIS UNTER ... DM

200 - 250			250 - 300			300 - 400			400 - 500			500 - 600			600 - 700			ILFD.	NR.
ANZAHL	I	%	ANZAHL	I	%	ANZAHL	I	%	ANZAHL	I	%	ANZAHL	I	%	ANZAHL	I	%		
8	I	9	10	I	11	12	I	13	14	I	15	16	I	17	18	I	19		
10 632	10,6		12 413	12,3		23 605	23,4		12 020	11,9		4 832	4,8		1 858	1,8		01	
6 925	10,1		8 195	12,0		15 936	23,3		8 195	12,0		3 234	4,7		1 161	1,7		02	
4 073	5,7		5 719	8,0		16 439	22,9		14 018	19,5		7 689	10,7		3 546	4,9		03	
1 437	4,1		2 132	6,0		7 571	21,4		7 881	22,3		5 112	14,4		2 758	7,8		04	
862	3,7		1 263	5,4		4 047	17,2		4 727	20,1		3 569	15,2		2 253	9,6		05	
232	3,6		354	5,5		1 075	16,8		1 232	19,2		948	14,8		629	9,8		06	
103	4,1		141	5,6		455	17,9		447	17,6		365	14,4		259	10,2		07	
17 339	7,2		22 022	9,2		53 192	22,1		40 325	16,8		22 515	9,4		11 303	4,7		08	
316	4,0		387	4,9		1 201	15,3		1 201	15,3		979	12,5		670	8,5		09	
3 103	5,1		4 444	7,3		13 154	21,5		12 425	20,3		8 137	13,3		4 581	7,5		10	
4 230	7,2		5 686	9,7		14 436	24,7		11 641	19,9		6 337	10,8		3 019	5,2		11	
2 253	10,1		2 701	12,1		5 428	24,4		3 477	15,6		1 898	8,5		937	4,2		12	
7 437	8,2		8 804	9,7		18 973	20,9		11 581	12,8		5 164	5,7		2 096	2,3		13	
17 339	7,2		22 022	9,2		53 192	22,1		40 325	16,8		22 515	9,4		11 303	4,7		14	
658	13,0		706	13,9		1 089	21,5		608	12,0		312	6,2		169	3,3		15	
1 271	10,0		1 497	11,8		3 245	25,6		2 125	16,8		1 143	9,0		655	5,2		16	
2 612	12,4		3 252	15,4		5 723	27,1		2 694	12,8		1 002	4,7		347	1,6		17	
1 008	9,6		1 312	12,5		2 721	25,9		1 595	15,2		754	7,2		342	3,3		18	
2 227	10,7		2 546	12,2		5 280	25,4		2 993	14,4		1 242	6,0		554	2,7		19	
4 785	9,9		5 303	11,0		9 881	20,5		4 738	9,8		1 834	3,8		615	1,3		20	
10 632	10,6		12 413	12,3		23 605	23,4		12 020	11,9		4 832	4,8		1 858	1,8		21	
1 291	12,5		1 629	15,8		2 885	28,0		1 365	13,2		494	4,8		160	1,6		22	
265	7,7		398	11,6		966	28,2		600	17,5		295	8,6		129	3,8		23	
1 121	9,0		1 480	11,9		3 314	26,7		2 051	16,5		820	6,6		342	2,8		24	
4 248	10,1		4 688	11,1		8 771	20,8		4 179	9,9		1 625	3,8		530	1,3		25	
6 925	10,1		8 195	12,0		15 936	23,3		8 195	12,0		3 234	4,7		1 161	1,7		26	
1 406	5,1		2 234	8,1		6 796	24,6		6 175	22,3		3 598	13,0		1 624	5,9		27	
1 397	4,0		2 005	5,8		6 797	19,6		7 045	20,4		5 000	14,4		2 906	8,4		28	
2 396	4,7		3 457	6,7		10 882	21,2		11 123	21,7		7 106	13,8		4 002	7,8		29	
1 508	5,8		1 913	7,3		5 112	19,5		3 962	15,1		1 979	7,6		913	3,5		30	
6 707	4,8		9 609	6,9		29 587	21,2		28 305	20,2		17 683	12,7		9 445	6,8		31	
4 018	8,2		5 486	11,2		12 519	25,7		8 869	18,2		4 600	9,4		1 971	4,0		32	
2 405	5,3		3 317	7,4		9 518	21,1		8 640	19,1		5 754	12,8		3 248	7,2		33	
4 623	6,4		6 003	8,3		16 162	22,4		14 116	19,6		8 348	11,6		4 556	6,3		34	
6 293	8,5		7 216	9,7		14 993	20,1		8 700	11,7		3 813	5,1		1 528	2,1		35	
17 339	7,2		22 022	9,2		53 192	22,1		40 325	16,8		22 515	9,4		11 303	4,7		36	
2 364	8,5		2 528	9,1		4 589	16,6		2 801	10,1		1 357	4,9		593	2,1		37	
1 316	7,5		1 636	9,3		3 588	20,4		2 382	13,6		1 336	7,6		661	3,8		38	
2 994	9,0		3 250	9,8		6 643	19,9		4 377	13,1		2 149	6,5		1 060	3,2		39	
5 071	12,4		5 765	14,1		10 522	25,7		4 945	12,1		2 066	5,0		917	2,2		40	
1 782	6,4		2 986	10,8		7 701	27,9		5 391	19,5		2 367	8,6		961	3,5		41	
1 657	4,6		2 411	6,7		8 990	25,1		8 833	24,7		4 532	12,7		1 960	5,5		42	
1 011	4,3		1 534	6,5		4 916	20,8		5 189	21,9		3 542	15,0		1 987	8,4		43	
579	3,5		1 026	6,3		3 024	18,5		3 262	19,9		2 503	15,3		1 497	9,1		44	
399	3,3		640	5,3		2 139	17,6		2 094	17,2		1 821	15,0		1 108	9,1		45	
166	3,1		246	4,6		1 080	20,2		1 051	19,7		842	15,8		559	10,5		46	
17 339	7,2		22 022	9,2		53 192	22,1		40 325	16,8		22 515	9,4		11 303	4,7		47	
205	9,0		134	5,9		81	3,6		30	1,3		1	0,0		-	-		48	
17 544	7,2		22 156	9,1		53 273	22,0		40 355	16,6		22 516	9,3		11 303	4,7		49	

NOCH: 11. HAUPTMIETERHAUSHALTE IN GEBAEUDEN

REGIERUNGSBEZIRK KASSEL

		NOCH: DAVON MIT									
LFD. NR.	GEGENSTAND DER NACHWEISUNG	700 - 800		800 - 900		900 - 1000		1000 - 1200			
		ANZAHL	I % I	ANZAHL	I % I	ANZAHL	I % I	ANZAHL	I % I		
20	21	22	23	24	25	26	27				
HAUSHALTE IN WOHNUNGEN IN GEBAEUDEN											
MIT ... PERSONEN											
01	1	710	0,7	370	0,4	155	0,2	131	0,1		
02	DARUNTER WEIBLICH	404	0,6	201	0,3	73	0,1	60	0,1		
03	2	1 483	2,1	728	1,0	312	0,4	304	0,4		
04	3	1 224	3,5	583	1,6	296	0,8	272	0,8		
05	4	1 199	5,1	670	2,8	350	1,5	347	1,5		
06	5	408	6,4	253	3,9	135	2,1	142	2,2		
07	6 UND MEHR	172	6,8	108	4,3	74	2,9	70	2,8		
08	ZUSAMMEN	5 196	2,2	2 712	1,1	1 322	0,5	1 266	0,5		
BEZUGSPERSON 2) DES HAUSHALTS IST											
09	SELBSTAENDIGER 3)	438	5,6	306	3,9	190	2,4	253	3,2		
10	BEAMTER/ANGESTELLTER 4)	2 419	4,0	1 377	2,3	717	1,2	702	1,1		
11	ARBEITER 5)	1 077	1,8	463	0,8	163	0,3	126	0,2		
12	NICHTERWERBSTAETIGER 6)	466	2,1	200	0,9	90	0,4	69	0,3		
13	RENTNER / PENSIONAER	796	0,9	366	0,4	162	0,2	116	0,1		
14	ZUSAMMEN	5 196	2,2	2 712	1,1	1 322	0,5	1 266	0,5		
15	UND ZWAR STUDENT	83	1,6	41	0,8	21	0,4	15	0,3		
16	AUSLAENDER	323	2,6	148	1,2	89	0,7	73	0,6		
EINPERSONENHAUSHALTE											
17	UNTER 30 JAHREN	119	0,6	68	0,3	23	0,1	26	0,1		
18	30 BIS UNTER 40 JAHRE	147	1,4	80	0,8	40	0,4	39	0,4		
19	40 BIS UNTER 65 JAHRE	226	1,1	119	0,6	58	0,3	38	0,2		
20	65 JAHRE UND AELTER	218	0,5	103	0,2	34	0,1	28	0,1		
21	ZUSAMMEN	710	0,7	370	0,4	155	0,2	131	0,1		
DAR. WEIBLICHE EINPERSONENHAUSHALTE											
22	UNTER 30 JAHREN	58	0,6	30	0,3	7	0,1	6	0,1		
23	30 BIS UNTER 40 JAHRE	38	1,1	23	0,7	15	0,4	11	0,3		
24	40 BIS UNTER 65 JAHRE	128	1,0	64	0,5	21	0,2	21	0,2		
25	65 JAHRE UND AELTER	180	0,4	84	0,2	30	0,1	22	0,1		
26	ZUSAMMEN	404	0,6	201	0,3	73	0,1	60	0,1		
MEHRPERSONENHAUSHALTE ZUSAMMEN 2)											
27	UNTER 30 JAHREN	620	2,2	245	0,9	79	0,3	78	0,3		
28	30 BIS UNTER 40 JAHRE	1 483	4,3	824	2,4	412	1,2	407	1,2		
29	40 BIS UNTER 65 JAHRE	2 010	3,9	1 085	2,1	586	1,1	582	1,1		
30	65 JAHRE UND AELTER	373	1,4	188	0,7	90	0,3	68	0,3		
31	ZUSAMMEN	4 486	3,2	2 342	1,7	1 167	0,8	1 135	0,8		
HAUSHALTE ZUSAMMEN 2)											
32	UNTER 30 JAHREN	739	1,5	313	0,6	102	0,2	104	0,2		
33	30 BIS UNTER 40 JAHRE	1 630	3,6	904	2,0	452	1,0	446	1,0		
34	40 BIS UNTER 65 JAHRE	2 236	3,1	1 204	1,7	644	0,9	620	0,9		
35	65 JAHRE UND AELTER	591	0,8	291	0,4	124	0,2	96	0,1		
36	ZUSAMMEN	5 196	2,2	2 712	1,1	1 322	0,5	1 266	0,5		
IN ... BIS ... ERRICHTETEN GEBAEUDEN											
37	BIS 1900	307	1,1	174	0,6	88	0,3	68	0,2		
38	1901 - 1918	319	1,8	149	0,8	71	0,4	59	0,3		
39	1919 - 1948	530	1,6	236	0,7	112	0,3	98	0,3		
40	1949 - 1957	430	1,0	224	0,5	100	0,2	95	0,2		
41	1958 - 1962	395	1,4	163	0,6	67	0,2	81	0,3		
42	1963 - 1968	689	1,9	293	0,8	111	0,3	105	0,3		
43	1969 - 1973	832	3,5	373	1,6	153	0,6	162	0,7		
44	1974 - 1978	750	4,6	372	2,3	212	1,3	181	1,1		
45	1979 - 1983	662	5,4	547	4,5	285	2,3	301	2,5		
46	1984 UND SPAETER	282	5,3	181	3,4	123	2,3	116	2,2		
47	ZUSAMMEN	5 196	2,2	2 712	1,1	1 322	0,5	1 266	0,5		
48	HAUSHALTE IN SONSTIGEN WOHN-EINHEITEN IN GEBAEUDEN ZUSAMMEN	-	-	1	0,0	-	-	-	-		
49	HAUSHALTE IN GEBAEUDEN INSGESAMT	5 196	2,1	2 713	1,1	1 322	0,5	1 266	0,5		

1) OHNE HAUPTMIETERHAUSHALTE IN FREIZEITWOHN-EINHEITEN. - 2) PERSON, DIE UEBERWIEGEND ZUM UNTERHALT DES HAUSHALTS BEITRAEGT. - 3) EINSCHL. MITHELFEDE FAMILIENANGEHOERIGE. - 4) EINSCHL. AUSZUBILDENDE, KAUFM./TECHN., BEAMTENANWAERTER. - 5) EINSCHL. AUSZUBILDENDE, GEWERBLICH. - 6) OHNE RENTNER/PENSIONAERE.

NACH MIETPREISSTUFEN, MIETSUMMEN UND DURCHSCHNITTSMIETEN

REGIERUNGSBEZIRK KASSEL

EINER MONATLICHEN MIETE VON ... BIS UNTER ... DM						MIETSUMME		MIETE JE		ILFD. NR.															
						INSGESAMT		WOHNHEINHEIT																	
OHNE MIETANGABE																									
						IN WOHNHEINHEITEN MIT MIETANGABE																			
						DM																			
ANZAHL		I		%		ANZAHL		I		%		ANZAHL		I		%		ANZAHL		I		%			
28		I		29 I		30		I		31 I		32		I		33 I		34		I		35		I	
59	0,1			104	0,1	21	387	21,2	25	728	328	324,41	01												
19	0,0			70	0,1	15	702	23,0	17	014	744	323,11	02												
117	0,2			38	0,1	13	115	18,2	23	634	367	401,92	03												
126	0,4			54	0,2	4	376	12,4	13	831	858	445,79	04												
152	0,6			64	0,3	2	978	12,7	9	897	216	482,06	05												
57	0,9			25	0,4	681	10,6	2	896	145	505,44	06													
34	1,3			11	0,4	210	8,3	1	208	717	519,88	07													
545	0,2			296	0,1	42	747	17,8	77	196	631	390,42	08												
144	1,8			100	1,3	1	323	16,9	3	483	775	533,67	09												
293	0,5			69	0,1	6	932	11,3	24	248	862	447,26	10												
36	0,1			26	0,0	6	993	12,0	19	897	462	386,46	11												
27	0,1			14	0,1	2	327	10,5	7	290	919	365,92	12												
45	0,0			87	0,1	25	172	27,7	22	275	613	339,72	13												
545	0,2			296	0,1	42	747	17,8	77	196	631	390,42	14												
5	0,1			4	0,1	643	12,7	1	493	526	338,05	15													
34	0,3			21	0,2	788	6,2	4	526	914	381,34	16													
9	0,0			6	0,0	2	880	13,6	5	869	407	321,63	17												
23	0,2			10	0,1	1	552	14,8	3	236	773	360,96	18												
19	0,1			11	0,1	2	967	14,3	6	047	591	339,14	19												
8	0,0			77	0,2	13	988	29,0	10	574	557	308,65	20												
59	0,1			104	0,1	21	387	21,2	25	728	328	324,41	21												
3	0,0			1	0,0	1	330	12,9	2	898	144	322,95	22												
6	0,2			1	0,0	472	13,8	1	106	005	374,79	23													
7	0,1			2	0,0	1	919	15,5	3	688	374	351,98	24												
3	0,0			66	0,2	11	981	28,4	9	322	221	308,11	25												
19	0,0			70	0,1	15	702	23,0	17	014	744	323,11	26												
26	0,1			11	0,0	3	458	12,5	9	908	706	409,82	27												
128	0,4			59	0,2	4	620	13,3	13	804	566	460,34	28												
297	0,6			110	0,2	5	239	10,2	20	888	984	453,08	29												
35	0,1			12	0,0	8	043	30,7	6	866	047	378,34	30												
486	0,3			192	0,1	21	360	15,3	51	468	303	434,63	31												
35	0,1			17	0,0	6	338	13,0	15	778	113	371,89	32												
151	0,3			69	0,2	6	172	13,7	17	041	339	437,46	33												
316	0,4			121	0,2	8	206	11,4	26	936	575	421,31	34												
43	0,1			89	0,1	22	031	29,6	17	440	604	332,78	35												
545	0,2			296	0,1	42	747	17,8	77	196	631	390,42	36												
34	0,1			25	0,1	8	216	29,7	6	205	525	318,90	37												
29	0,2			22	0,1	4	242	24,1	4	900	925	367,50	38												
48	0,1			23	0,1	7	774	23,3	8	923	165	349,37	39												
44	0,1			29	0,1	6	762	16,5	11	467	312	335,10	40												
36	0,1			11	0,0	3	994	14,5	8	937	827	378,11	41												
55	0,2			27	0,1	4	471	12,5	12	986	416	415,09	42												
56	0,2			18	0,1	2	885	12,2	9	231	539	444,32	43												
91	0,6			20	0,1	2	321	14,2	6	624	869	471,76	44												
105	0,9			108	0,9	1	568	12,9	5	492	758	518,04	45												
47	0,9			13	0,2	514	9,6	2	426	295	503,07	46													
545	0,2			296	0,1	42	747	17,8	77	196	631	390,42	47												
-	-			-	-	1	219	53,7	189	000		179,66	48												
545	0,2			296	0,1	43	966	18,1	77	385	631	389,31	49												

11. HAUPTMIETERHAUSHALTE IN GEBAEUDEN

HESSEN

LFD. NR.	GEGENSTAND DER NACHWEISUNG	HAUPTMIETER- HAUSHALTE INSGESAMT 1)	DAVON MIT					
			UNTER 100		100 - 150		150 - 200	
			ANZAHL	%	ANZAHL	%	ANZAHL	%
			2	3	4	5	6	7

HAUSHALTE IN WOHNUNGEN IN GEBAEUDEN

MIT ... PERSONEN

01	1	571 508	9 155	1,6	14 126	2,5	27 777	4,9
02	DARUNTER WEIBLICH	359 734	6 266	1,7	8 386	2,3	15 882	4,4
03	2	391 751	4 037	1,0	4 272	1,1	7 490	1,9
04	3	202 679	1 369	0,7	1 757	0,9	2 837	1,4
05	4	130 165	855	0,6	1 153	0,9	1 672	1,3
06	5	35 690	156	0,4	267	0,7	470	1,3
07	6 UND MEHR	15 259	46	0,3	109	0,7	202	1,3
08	ZUSAMMEN	1 347 032	15 598	1,2	21 664	1,6	40 448	3,0

BEZUGSPERSON 2) DES HAUSHALTS IST

09	SELBSTSTAENDIGER 3)	59 277	257	0,4	398	0,7	759	1,3
10	BEAMTER/ANGESTELLTER 4)	447 767	2 321	0,5	3 799	0,8	7 021	1,6
11	ARBEITER 5)	324 376	2 858	0,9	5 302	1,6	10 156	3,1
12	NICHTERWERBSTAETIGER 6)	114 490	1 423	1,2	2 892	2,5	6 832	6,0
13	RENTNER / PENSIONAER	401 122	8 739	2,2	9 273	2,3	15 680	3,9
14	ZUSAMMEN	1 347 032	15 598	1,2	21 664	1,6	40 448	3,0
15	UND ZWAR STUDENT	41 480	350	0,8	1 139	2,7	3 752	9,0
16	AUSLAENDER	147 277	1 024	0,7	2 929	2,0	6 098	4,1

EINPERSONENHAUSHALTE

17	UNTER 30 JAHREN	142 653	1 137	0,8	3 147	2,2	8 218	5,8
18	30 BIS UNTER 40 JAHRE	80 282	459	0,6	1 152	1,4	2 618	3,3
19	40 BIS UNTER 65 JAHRE	135 353	2 000	1,5	3 293	2,4	6 305	4,7
20	65 JAHRE UND AELTER	213 220	5 559	2,6	6 534	3,1	10 636	5,0
21	ZUSAMMEN	571 508	9 155	1,6	14 126	2,5	27 777	4,9

DAR. WEIBLICHE EINPERSONENHAUSHALTE

22	UNTER 30 JAHREN	70 820	529	0,7	1 388	2,0	3 482	4,9
23	30 BIS UNTER 40 JAHRE	29 710	77	0,3	242	0,8	647	2,2
24	40 BIS UNTER 65 JAHRE	73 969	806	1,1	1 118	1,5	2 458	3,3
25	65 JAHRE UND AELTER	185 235	4 854	2,6	5 638	3,0	9 295	5,0
26	ZUSAMMEN	359 734	6 266	1,7	8 386	2,3	15 882	4,4

MEHRPERSONENHAUSHALTE ZUSAMMEN 2)

27	UNTER 30 JAHREN	139 147	916	0,7	1 319	0,9	2 309	1,7
28	30 BIS UNTER 40 JAHRE	198 710	1 380	0,7	1 685	0,8	2 601	1,3
29	40 BIS UNTER 65 JAHRE	327 211	1 993	0,6	2 950	0,9	5 229	1,6
30	65 JAHRE UND AELTER	110 456	2 154	2,0	1 584	1,4	2 532	2,3
31	ZUSAMMEN	775 524	6 443	0,8	7 538	1,0	12 671	1,6

HAUSHALTE ZUSAMMEN 2)

32	UNTER 30 JAHREN	281 800	2 053	0,7	4 466	1,6	10 527	3,7
33	30 BIS UNTER 40 JAHRE	278 992	1 839	0,7	2 837	1,0	5 219	1,9
34	40 BIS UNTER 65 JAHRE	462 564	3 993	0,9	6 243	1,3	11 534	2,5
35	65 JAHRE UND AELTER	323 676	7 713	2,4	8 118	2,5	13 168	4,1
36	ZUSAMMEN	1 347 032	15 598	1,2	21 664	1,6	40 448	3,0

IN ... BIS ... ERRICHTETEN GEBAEUDEN

37	BIS 1900	137 001	3 620	2,6	4 908	3,6	6 910	5,0
38	1901 - 1918	116 944	1 574	1,3	2 254	1,9	4 348	3,7
39	1919 - 1948	142 427	2 636	1,9	3 653	2,6	6 985	4,9
40	1949 - 1957	221 663	2 724	1,2	4 183	1,9	9 790	4,4
41	1958 - 1962	160 601	1 744	1,1	2 147	1,3	3 559	2,2
42	1963 - 1968	201 569	1 289	0,6	2 185	1,1	3 892	1,9
43	1969 - 1973	166 645	998	0,6	1 230	0,7	2 345	1,4
44	1974 - 1978	97 950	586	0,6	600	0,6	1 578	1,6
45	1979 - 1983	62 607	316	0,5	368	0,6	769	1,2
46	1984 UND SPAETER	39 625	111	0,3	136	0,3	272	0,7
47	ZUSAMMEN	1 347 032	15 598	1,2	21 664	1,6	40 448	3,0

48	HAUSHALTE IN SONSTIGEN WOHN-EINHEITEN IN GEBAEUDEN ZUSAMMEN	12 914	1 088	8,4	1 662	12,9	2 417	18,7
----	---	--------	-------	-----	-------	------	-------	------

49	HAUSHALTE IN GEBAEUDEN INSGESAMT	1 359 946	16 686	1,2	23 326	1,7	42 865	3,2
----	----------------------------------	-----------	--------	-----	--------	-----	--------	-----

1) OHNE HAUPTMIETERHAUSHALTE IN FREIZEITWOHN-EINHEITEN.- 2) PERSON, DIE UEBERWIEGEND ZUM UNTERHALT DES HAUSHALTS BEITRAEGT.- 3) EINSCHL. MITHELFEDE FAMILIENANGEHOERIGE.- 4) EINSCHL. AUSZUBILDENDE, KAUFM./TECHN., BEAMTENANWAERTER.- 5) EINSCHL. AUSZUBILDENDE, GEWERBLICH.- 6) OHNE RENTNER/PENSIONAERE.

NACH MIETPREISSTUFEN, MIETSUMMEN UND DURCHSCHNITTSMIETEN

EINER MONATLICHEN MIETE VON ... BIS UNTER ... DM																			HESSEN				
200 - 250			250 - 300			300 - 400			400 - 500			500 - 600			600 - 700			ILFD.	NR.				
ANZAHL	I	%	ANZAHL	I	%	ANZAHL	I	%	ANZAHL	I	%	ANZAHL	I	%	ANZAHL	I	%						
8	I	9	I	10	I	11	I	12	I	13	I	14	I	15	I	16	I	17	I	18	I	19	I
42 708	7,5		53 423	9,3		121 234	21,2		92 279	16,1		54 218	9,5		31 108	5,4		01					
26 324	7,3		34 187	9,5		78 466	21,8		58 864	16,4		33 617	9,3		18 522	5,1		02					
15 415	3,9		23 077	5,9		69 984	17,9		72 440	18,5		55 253	14,1		37 390	9,5		03					
5 474	2,7		8 289	4,1		29 577	14,6		36 575	18,0		32 559	16,1		24 607	12,1		04					
3 182	2,4		4 559	3,5		16 050	12,3		20 438	15,7		19 921	15,3		16 234	12,5		05					
940	2,6		1 311	3,7		4 464	12,5		5 290	14,8		5 046	14,1		4 427	12,4		06					
413	2,7		596	3,9		1 895	12,4		2 235	14,6		2 110	13,8		1 893	12,4		07					
68 132	5,1		91 255	6,8		243 204	18,1		229 257	17,0		169 107	12,6		115 659	8,6		08					
1 383	2,3		1 875	3,2		5 912	10,0		7 232	12,2		7 056	11,9		6 202	10,5		09					
13 288	3,0		19 916	4,4		65 848	14,7		77 877	17,4		68 071	15,2		52 679	11,8		10					
17 391	5,4		23 320	7,2		64 464	19,9		62 262	19,2		46 509	14,3		30 320	9,3		11					
9 115	8,0		10 467	9,1		22 870	20,0		18 185	15,9		12 043	10,5		7 920	6,9		12					
26 955	6,7		35 677	8,9		84 110	21,0		63 701	15,9		35 428	8,8		18 538	4,6		13					
68 132	5,1		91 255	6,8		243 204	18,1		229 257	17,0		169 107	12,6		115 659	8,6		14					
4 323	10,4		4 102	9,9		8 152	19,7		5 888	14,2		3 644	8,8		2 339	5,6		15					
9 185	6,2		11 124	7,6		27 516	18,7		24 512	16,6		18 610	12,6		13 292	9,0		16					
11 294	7,9		13 497	9,5		31 228	21,9		24 824	17,4		15 012	10,5		8 303	5,8		17					
4 111	5,1		5 848	7,3		14 999	18,7		14 285	17,8		10 215	12,7		6 889	8,6		18					
9 865	7,3		12 331	9,1		29 059	21,5		23 448	17,3		14 575	10,8		8 989	6,6		19					
17 438	8,2		21 747	10,2		45 948	21,5		29 722	13,9		14 416	6,8		6 927	3,2		20					
42 708	7,5		53 423	9,3		121 234	21,2		92 279	16,1		54 218	9,5		31 108	5,4		21					
5 240	7,4		6 609	9,3		15 940	22,5		13 085	18,5		7 989	11,3		4 307	6,1		22					
1 196	4,0		1 884	6,3		5 419	18,2		5 741	19,3		4 313	14,5		2 961	10,0		23					
4 570	6,2		6 601	8,9		16 707	22,6		14 001	18,9		8 842	12,0		5 372	7,3		24					
15 318	8,3		19 093	10,3		40 400	21,8		26 037	14,1		12 473	6,7		5 882	3,2		25					
26 324	7,3		34 187	9,5		78 466	21,8		58 864	16,4		33 617	9,3		18 522	5,1		26					
4 725	3,4		7 276	5,2		23 102	16,6		26 216	18,8		22 568	16,2		15 958	11,5		27					
5 172	2,6		7 528	3,8		26 496	13,3		31 876	16,0		30 039	15,1		24 275	12,2		28					
10 287	3,1		15 577	4,8		51 504	15,7		59 959	18,3		50 267	15,4		37 534	11,5		29					
5 240	4,7		7 451	6,7		20 868	18,9		18 927	17,1		12 015	10,9		6 784	6,1		30					
25 424	3,3		37 832	4,9		121 970	15,7		136 978	17,7		114 889	14,8		84 551	10,9		31					
16 019	5,7		20 773	7,4		54 330	19,3		51 040	18,1		37 580	13,3		24 261	8,6		32					
9 283	3,3		13 376	4,8		41 495	14,9		46 161	16,5		40 254	14,4		31 164	11,2		33					
20 152	4,4		27 908	6,0		80 563	17,4		83 407	18,0		64 842	14,0		46 523	10,1		34					
22 678	7,0		29 198	9,0		66 816	20,6		48 649	15,0		26 431	8,2		13 711	4,2		35					
68 132	5,1		91 255	6,8		243 204	18,1		229 257	17,0		169 107	12,6		115 659	8,6		36					
9 572	7,0		10 149	7,4		22 485	16,4		18 151	13,2		12 183	8,9		7 655	5,6		37					
6 640	5,7		8 012	6,9		20 617	17,6		18 392	15,7		13 823	11,8		9 031	7,7		38					
10 637	7,5		12 569	8,8		27 274	19,1		20 658	14,5		13 207	9,3		7 955	5,6		39					
20 233	9,1		26 038	11,7		52 467	23,7		34 164	15,4		18 368	8,3		10 754	4,9		40					
7 157	4,5		13 078	8,1		38 312	23,9		32 110	20,0		19 548	12,2		10 873	6,8		41					
5 737	2,8		9 101	4,5		35 136	17,4		45 401	22,5		34 650	17,2		21 104	10,5		42					
3 712	2,2		5 758	3,5		21 352	12,8		28 139	16,9		28 170	16,9		24 014	14,4		43					
2 070	2,1		3 254	3,3		12 726	13,0		16 267	16,6		15 231	15,5		12 813	13,1		44					
1 667	2,7		2 258	3,6		8 128	13,0		9 790	15,6		8 341	13,3		6 631	10,6		45					
707	1,8		1 038	2,6		4 707	11,9		6 185	15,6		5 586	14,1		4 829	12,2		46					
68 132	5,1		91 255	6,8		243 204	18,1		229 257	17,0		169 107	12,6		115 659	8,6		47					
1 757	13,6		983	7,6		885	6,9		338	2,6		90	0,7		46	0,4		48					
69 889	5,1		92 238	6,8		244 089	18,0		229 595	16,9		169 197	12,4		115 705	8,5		49					

NOCH: 11. HAUPTMIETERHAUSHALTE IN GEBAEUDEN


HESSEN

		NOCH: DAVON MIT									
LFD. NR.	GEGENSTAND DER NACHWEISUNG	700 - 800		800 - 900		900 - 1000		1000 - 1200			
		ANZAHL	I % I	ANZAHL	I % I	ANZAHL	I % I	ANZAHL	I % I		
20	21	22	23	24	25	26	27				
HAUSHALTE IN WOHNUNGEN IN GEBAEUDEN											
MIT ... PERSONEN											
01	1	15 930	2,8	8 825	1,5	4 586	0,8	4 409	0,8		
02	DARUNTER WEIBLICH	9 121	2,5	4 753	1,3	2 391	0,7	2 182	0,6		
03	2	21 910	5,6	12 957	3,3	6 950	1,8	6 926	1,8		
04	3	15 213	7,5	9 483	4,7	5 171	2,6	5 400	2,7		
05	4	10 969	8,4	7 293	5,6	4 355	3,3	4 690	3,6		
06	5	3 308	9,3	2 216	6,2	1 384	3,9	1 449	4,1		
07	6 UND MEHR	1 476	9,7	1 119	7,3	652	4,3	719	4,7		
08	ZUSAMMEN	68 806	5,1	41 893	3,1	23 098	1,7	23 593	1,8		
BEZUGSPERSON 2) DES HAUSHALTS IST											
09	SELBSTAENDIGER 3)	4 792	8,1	3 719	6,3	2 617	4,4	3 560	6,0		
10	BEAMTER/ANGESTELLTER 4)	34 471	7,7	22 463	5,0	13 269	3,0	13 938	3,1		
11	ARBEITER 5)	15 856	4,9	8 260	2,5	3 408	1,1	2 626	0,8		
12	NICHTERWERBSTAETIGER 6)	4 675	4,1	2 756	2,4	1 588	1,4	1 396	1,2		
13	RENTNER / PENSIONAER	9 012	2,2	4 695	1,2	2 216	0,6	2 073	0,5		
14	ZUSAMMEN	68 806	5,1	41 893	3,1	23 098	1,7	23 593	1,8		
15	UND ZWAR STUDENT	1 405	3,4	806	1,9	524	1,3	447	1,1		
16	AUSLAENDER	8 349	5,7	5 250	3,6	2 961	2,0	2 872	2,0		
EINPERSONENHAUSHALTE											
17	UNTER 30 JAHREN	3 981	2,8	2 151	1,5	1 131	0,8	1 003	0,7		
18	30 BIS UNTER 40 JAHRE	3 992	5,0	2 328	2,9	1 275	1,6	1 299	1,6		
19	40 BIS UNTER 65 JAHRE	4 757	3,5	2 729	2,0	1 442	1,1	1 405	1,0		
20	65 JAHRE UND AELTER	3 200	1,5	1 617	0,8	738	0,3	702	0,3		
21	ZUSAMMEN	15 930	2,8	8 825	1,5	4 586	0,8	4 409	0,8		
DAR. WEIBLICHE EINPERSONENHAUSHALTE											
22	UNTER 30 JAHREN	2 061	2,9	1 050	1,5	560	0,8	498	0,7		
23	30 BIS UNTER 40 JAHRE	1 661	5,6	937	3,2	509	1,7	482	1,6		
24	40 BIS UNTER 65 JAHRE	2 711	3,7	1 422	1,9	718	1,0	637	0,9		
25	65 JAHRE UND AELTER	2 688	1,5	1 344	0,7	604	0,3	565	0,3		
26	ZUSAMMEN	9 121	2,5	4 753	1,3	2 391	0,7	2 182	0,6		
MEHRPERSONENHAUSHALTE ZUSAMMEN 2)											
27	UNTER 30 JAHREN	9 324	6,7	5 104	3,7	2 380	1,7	2 091	1,5		
28	30 BIS UNTER 40 JAHRE	16 487	8,3	10 893	5,5	6 382	3,2	6 830	3,4		
29	40 BIS UNTER 65 JAHRE	23 576	7,2	15 148	4,6	8 754	2,7	9 276	2,8		
30	65 JAHRE UND AELTER	3 489	3,2	1 923	1,7	996	0,9	987	0,9		
31	ZUSAMMEN	52 876	6,8	33 068	4,3	18 512	2,4	19 184	2,5		
HAUSHALTE ZUSAMMEN 2)											
32	UNTER 30 JAHREN	13 305	4,7	7 255	2,6	3 511	1,2	3 094	1,1		
33	30 BIS UNTER 40 JAHRE	20 479	7,3	13 221	4,7	7 657	2,7	8 129	2,9		
34	40 BIS UNTER 65 JAHRE	28 333	6,1	17 877	3,9	10 196	2,2	10 681	2,3		
35	65 JAHRE UND AELTER	6 689	2,1	3 540	1,1	1 734	0,5	1 689	0,5		
36	ZUSAMMEN	68 806	5,1	41 893	3,1	23 098	1,7	23 593	1,8		
IN ... BIS ... ERRICHTETEN GEBAEUDEN											
37	BIS 1900	4 428	3,2	2 842	2,1	1 587	1,2	1 727	1,3		
38	1901 - 1918	5 204	4,4	3 175	2,7	2 022	1,7	2 135	1,8		
39	1919 - 1948	4 280	3,0	2 676	1,9	1 491	1,0	1 528	1,1		
40	1949 - 1957	5 706	2,6	3 369	1,5	1 850	0,8	1 948	0,9		
41	1958 - 1962	6 070	3,8	3 469	2,2	1 770	1,1	1 838	1,1		
42	1963 - 1968	10 846	5,4	5 889	2,9	2 854	1,4	2 623	1,3		
43	1969 - 1973	15 401	9,2	9 036	5,4	4 519	2,7	3 908	2,3		
44	1974 - 1978	8 894	9,1	5 507	5,6	3 004	3,1	2 764	2,8		
45	1979 - 1983	4 612	7,4	3 359	5,4	2 271	3,6	2 820	4,5		
46	1984 UND SPAETER	3 365	8,5	2 571	6,5	1 730	4,4	2 302	5,8		
47	ZUSAMMEN	68 806	5,1	41 893	3,1	23 098	1,7	23 593	1,8		
48	HAUSHALTE IN SONSTIGEN WOHN-EINHEITEN IN GEBAEUDEN ZUSAMMEN	22	0,2	7	0,1	3	0,0	3	0,0		
49	HAUSHALTE IN GEBAEUDEN INSGESAMT	68 828	5,1	41 900	3,1	23 101	1,7	23 596	1,7		


1) OHNE HAUPTMIETERHAUSHALTE IN FREIZEITWOHN-EINHEITEN.- 2) PERSON, DIE UEBERWIEGEND ZUM UNTERHALT DES HAUSHALTS BEITRAEGT. - 3) EINSCHL. MITHELLENDE FAMILIENANGEHOERIGE.- 4) EINSCHL. AUSZUBILDENDE, KAUFM./TECHN., BEAMTENANWAERTER. - 5) EINSCHL. AUSZUBILDENDE, GEWERBLICH.- 6) OHNE RENTNER/PENSIONAERE.

NACH MIETPREISSTUFEN, MIETSUMMEN UND DURCHSCHNITTSMIETEN

HESSEN											
EINER MONATLICHEN MIETE VON ... BIS UNTER ... DM						OHNE MIETANGABE		MIETSUMME INSGESAMT		MIETE JE WOHNHEINHEIT	
1 200 - 1 500		1 500 UND MEHR						IN WOHNHEINHEITEN MIT MIETANGABE		ILFD. NR.	
ANZAHL	%	ANZAHL	%	ANZAHL	%	ANZAHL	%	DM			
28	I	30	I	31	I	32	I	33	I	34	35
2 631	0,5	1 761	0,3	87 338	15,3	195 926 675	404,67	01			
1 262	0,4	728	0,2	58 783	16,3	119 637 556	397,53	02			
3 838	1,0	2 590	0,7	47 202	12,0	171 458 247	497,66	03			
3 334	1,6	2 363	1,2	18 691	9,2	101 920 925	553,95	04			
3 369	2,6	2 901	2,2	12 544	9,6	70 992 840	603,57	05			
1 052	2,9	965	2,7	2 945	8,3	20 469 389	625,11	06			
466	3,1	371	2,4	957	6,3	9 005 895	629,69	07			
14 690	1,1	10 951	0,8	169 677	12,6	569 773 971	483,94	08			
3 012	5,1	3 201	5,4	7 302	12,3	36 874 670	709,47	09			
8 733	2,0	6 150	1,4	37 923	8,5	230 870 585	563,31	10			
1 023	0,3	477	0,1	30 144	9,3	132 769 819	451,24	11			
806	0,7	503	0,4	11 019	9,6	44 388 392	428,99	12			
1 116	0,3	620	0,2	83 289	20,8	124 870 505	392,88	13			
14 690	1,1	10 951	0,8	169 677	12,6	569 773 971	483,94	14			
267	0,6	113	0,3	4 229	10,2	14 831 243	398,14	15			
1 935	1,3	2 390	1,6	9 230	6,3	68 825 911	498,57	16			
517	0,4	255	0,2	16 955	11,9	50 606 590	402,60	17			
769	1,0	529	0,7	9 514	11,9	33 681 204	475,94	18			
916	0,7	672	0,5	13 567	10,0	51 938 696	426,48	19			
429	0,2	305	0,1	47 302	22,2	59 700 185	359,82	20			
2 631	0,5	1 761	0,3	87 338	15,3	195 926 675	404,67	21			
247	0,3	113	0,2	7 722	10,9	25 821 448	409,23	22			
292	1,0	179	0,6	3 170	10,7	13 159 596	495,84	23			
380	0,5	206	0,3	7 420	10,0	28 844 289	433,43	24			
343	0,2	230	0,1	40 471	21,8	51 812 223	357,91	25			
1 262	0,4	728	0,2	58 783	16,3	119 637 556	397,53	26			
931	0,7	431	0,3	14 497	10,4	62 635 346	502,49	27			
4 343	2,2	2 924	1,5	19 799	10,0	103 840 647	580,40	28			
6 206	1,9	5 474	1,7	23 477	7,2	169 564 788	558,27	29			
579	0,5	361	0,3	24 566	22,2	37 806 515	440,17	30			
12 059	1,6	9 190	1,2	82 339	10,6	373 847 296	539,32	31			
1 448	0,5	686	0,2	31 452	11,2	113 241 936	452,34	32			
5 112	1,8	3 453	1,2	29 313	10,5	137 521 851	550,79	33			
7 122	1,5	6 146	1,3	37 044	8,0	221 503 484	520,55	34			
1 008	0,3	666	0,2	71 868	22,2	97 506 700	387,23	35			
14 690	1,1	10 951	0,8	169 677	12,6	569 773 971	483,94	36			
1 120	0,8	727	0,5	28 937	21,1	45 330 933	419,48	37			
1 222	1,0	939	0,8	17 556	15,0	46 851 370	471,40	38			
929	0,7	696	0,5	25 253	17,7	48 772 262	416,24	39			
1 197	0,5	850	0,4	28 022	12,6	77 334 694	399,37	40			
1 047	0,7	697	0,4	17 182	10,7	64 404 020	449,06	41			
1 468	0,7	1 021	0,5	18 373	9,1	91 147 991	497,54	42			
1 947	1,2	1 198	0,7	14 918	9,0	85 118 061	560,99	43			
1 598	1,6	1 287	1,3	9 771	10,0	50 956 699	577,88	44			
2 438	3,9	2 232	3,6	6 607	10,6	35 632 080	636,29	45			
1 724	4,4	1 304	3,3	3 058	7,7	24 225 861	662,51	46			
14 690	1,1	10 951	0,8	169 677	12,6	569 773 971	483,94	47			
1	0,0	2	0,0	3 610	28,0	1 856 833	199,57	48			
14 691	1,1	10 953	0,8	173 287	12,7	571 630 804	481,71	49			



IV. Anhang



Gesetz über eine Volks-, Berufs-, Gebäude-, Wohnungs- und Arbeitsstättenzählung (Volkszählungsgesetz 1987)

vom 8. November 1985 (BGBl. I S. 2078)

Der Bundestag hat mit Zustimmung des Bundesrates das folgende Gesetz beschlossen:

§ 1

Art und Stichtag der Erhebung

(1) Nach dem Stand vom 25. Mai 1987 (Zählungstichtag) werden flächendeckend eine Volks- und Berufszählung, eine Gebäude- und Wohnungszählung sowie eine Zählung der nichtlandwirtschaftlichen Arbeitsstätten und Unternehmen (Arbeitsstättenzählung) durchgeführt.

(2) Die Ergebnisse der Zählungen bilden Grundlagen für politische Entscheidungen in Bund, Ländern, Gemeinden und Gemeindeverbänden auf den Gebieten Wirtschaft und Soziales, Wohnungswirtschaft, Raumordnung, Verkehr, Umwelt sowie Arbeitsmarkt und Bildungswesen. Die Zählungen vermitteln zugleich Grunddaten für das Gesamtsystem der amtlichen Statistik und sind Grundlage für die Feststellung der amtlichen Bevölkerungszahl von Bund, Ländern und Gemeinden durch die statistischen Ämter des Bundes und der Länder.

(3) Mit der Gebäudezählung kann bis zu sechs Monaten vor dem Zählungstichtag begonnen werden.

(4) Wiederholungsbefragungen zur Prüfung der Zuverlässigkeit der Ergebnisse sind mit einem Auswahlatz bis zu 0,2 vom Hundert der Befragten bei den Erhebungsmerkmalen nach § 5 Nr. 1, 3 und 5 zulässig.

§ 2

Erhebungseinheiten

(1) Erhebungseinheiten sind Personen und Haushalte (Volks- und Berufszählung), Wohnungen (Wohnungszählung), Gebäude mit Wohnraum und ständig bewohnte Unterkünfte (Gebäudezählung) sowie nichtlandwirtschaftliche Arbeitsstätten und Unternehmen (Arbeitsstättenzählung).

(2) Einen Haushalt bilden alle Personen, die gemeinsam wohnen und wirtschaften. Wer allein wirtschaftet, bildet einen eigenen Haushalt. Personen mit mehreren Wohnungen (§ 12 Melderechtsrahmengesetz - MRRG) sind in jeder Wohnung einem Haushalt zuzuordnen.

§ 3

Merkmale

(1) Die Volks-, Berufs-, Gebäude-, Wohnungs- und Arbeitsstättenzählung erhebt Merkmale über persönliche und sachliche Verhältnisse, die zur statistischen Verwendung bestimmt sind (Erhebungsmerkmale) oder die, vorbehaltlich der Regelung in § 8 Abs. 2 und § 15 Abs. 5, der Durchführung der Zählung dienen (Hilfsmerkmale). Als Erhebungsmerkmal gilt auch die Blockseite (§ 15 Abs. 4 Satz 3).

(2) Die Erhebungsmerkmale dürfen auf die für die maschinelle Weiterverarbeitung bestimmten Datenträger übernommen werden. Hilfsmerkmale dürfen auf die für die maschinelle Weiterverarbeitung bestimmten Datenträger übernommen werden, soweit dies nach § 15 Abs. 4 zugelassen ist oder soweit sie nach § 15 Abs. 5 verwendet werden dürfen.

§ 4

Laufende Nummern und Ordnungsnummern

Die auf den Erhebungsvordrucken ausgedruckten laufenden Nummern und die im Erhebungsverfahren zur Kennzeichnung statistischer Zusammenhänge verwendeten Nummern (Ordnungsnummern) dürfen auf die für die maschinelle Weiterverarbeitung bestimmten Datenträger übernommen werden. Diese Nummern dürfen nur Angaben nach den §§ 5 bis 8 über Gebäude-, Wohnungs-, Haushalts- und Unternehmenszugehörigkeit enthalten.

§ 5

Erhebungsmerkmale der Volks- und Berufszählung

Erhebungsmerkmale der Volks- und Berufszählung sind:

1. Gemeinde; Nutzung der Wohnung als alleinige Wohnung, Haupt- oder Nebenwohnung (§ 12 MRRG); Wohnung, von der aus der Weg zur Arbeits- oder Ausbildungsstätte vorwiegend angetreten wird; Zahl der Personen im Haushalt; Gesamtzahl der Personen und Haushalte in Gemeinschafts- und Anstaltsunterkünften; Wohnungs- und Haushaltszugehörigkeit; Geschlecht; Geburtsjahr; Geburtstag im Zeitraum 1. Januar bis 24. Mai oder 25. Mai bis 31. Dezember; Familienstand;
2. rechtliche Zugehörigkeit zu einer Religionsgesellschaft (römisch-katholische Kirche; evangelische Kirche; evangelische Freikirche; jüdische Religionsgesellschaft; islamische Religionsgemeinschaft; andere nicht namentlich aufzuführende Religionsgesellschaften; keine rechtliche Zugehörigkeit zu einer Religionsgesellschaft);
3. Staatsangehörigkeit (deutsch; griechisch; italienisch; übrige EG-Staaten; jugoslawisch; türkisch; sonstige Staatsangehörigkeit, keine Staatsangehörigkeit);
4. Art des überwiegenden Lebensunterhaltes (Erwerbs-, Berufstätigkeit; Arbeitslosengeld, -hilfe; Rente, Pension; eigenes Vermögen, Vermietung, Verpachtung, Altenteil; Unterhalt, Zuwendungen durch Eltern, Ehegatten oder andere; sonstige Unterstützungen);
5. Beteiligung am Erwerbsleben (Vollzeit- oder Teilzeittätigkeit; arbeitslos, arbeitsuchend; nicht erwerbstätig; den eigenen Haushalt führend; Schüler, Student);
6. bei Personen von 15 bis 65 Jahre: erlernter Beruf und Dauer der praktischen Berufsausbildung; höchster Schulabschluß an allgemeinbildenden Schulen; höchster Abschluß an einer berufsbildenden Schule oder Hochschule sowie Hauptfachrichtung des letzten Abschlusses;
7. bei Erwerbstätigen sowie Schülern und Studenten: Gemeinde, Straße, Hausnummer der Arbeits- oder Ausbildungsstätte; hauptsächlich benutztes Verkehrsmittel und Zeitaufwand für den Weg zur Arbeits- oder Ausbildungsstätte;
8. bei Erwerbstätigen: Wirtschaftszweig des Betriebes; Stellung im Beruf (Facharbeiter; sonstiger Arbeiter; Angestellter; Auszubildender; Beamter, Richter, Beamtenanwärter, Soldat, Zivildienstleistender; Selbständiger mit bezahlten Beschäftigten oder ohne bezahlte Beschäftigte; mithelfender Familienangehöriger); tatsächlich ausgeübte Tätigkeit; landwirtschaftliche und nichtlandwirtschaftliche Nebenerwerbstätigkeit.

§ 6

Erhebungsmerkmale der Gebäude- und Wohnungszählung

(1) Erhebungsmerkmale der Gebäudezählung sind:

Gemeinde; Art des Gebäudes (Wohngebäude, sonstiges Gebäude mit Wohnraum, bewohnte Unterkunft, Wohnheim) und Baujahr; Eigentümer nach Personen oder Personengemeinschaften, Gemeinschaft von Wohnungseigentümern, gemeinnütziges, freies Wohnungsunternehmen, sonstige Eigentümer; Förderung von Wohnungen mit Mitteln des sozialen Wohnungsbaus; Zahl der Wohnungen und Arbeitsstätten im Gebäude.

(2) Erhebungsmerkmale der Wohnungszählung sind:

1. Gemeinde; Nutzung der Wohnung als Eigentümer, Hauptmieter, Untermieter; Nutzung durch Angehörige ausländischer Streitkräfte, diplomatischer, berufskonsularischer Vertretungen sowie der Ständigen Vertretung der Deutschen Demokratischen Republik; Freizeitwohnung; Einzugsjahr des Haushalts; Ausstattung der Wohnung mit Küche, Kochnische, Bad oder Dusche und WC; Art der Beheizung und der Heizenergie; Fläche der gesamten Wohnung; Zahl der Räume mit 6 und mehr qm und der davon untervermieteten oder gewerblich genutzten Räume; Förderung der Wohnung mit Mitteln des sozialen Wohnungsbaus; Zahl der Haushalte und Arbeitsstätten in der Wohnung; Leerstehen und Dauer des Leerstehens der Wohnung;
2. bei vermieteten Wohnungen außerdem: Höhe der monatlichen Miete; Ermäßigung oder Wegfall der Miete; Nutzung als Dienst-, Werks-, Berufs- oder Geschäftsmietwohnung.

Erhebungsmerkmale der Arbeitsstättenzählung

Erhebungsmerkmale der Arbeitsstättenzählung sind:

1. bei allen Arbeitsstätten
 - a) Gemeinde; Träger bei Anstalten oder Einrichtungen von Behörden, der Sozialversicherung, der Kirchen, Verbände und sonstigen Organisationen; Angaben über die wirtschaftliche Tätigkeit und für die Zuordnung zu den Wirtschaftszweigen; Eröffnungsjahr; Neuerrichtung oder Standortverlagerung innerhalb der Gemeinde oder aus einer anderen Gemeinde nach 1980; Niederlassungsart (einzige Arbeitsstätte, Haupt- oder Zweigniederlassung);
 - b) jeweils nach Geschlecht; Zahl der tätigen Personen nach Stellung im Betrieb (tätige Inhaber; unbezahlt mithelfende Familienangehörige; Beamte, Richter, Beamtenanwärter; Angestellte; Facharbeiter; sonstige Arbeiter; Auszubildende); Zahl der Teilzeitbeschäftigten sowie Zahl der ausländischen Arbeitnehmer;
 - c) Angaben über Zahlung und Summe der Bruttolöhne und -gehälter des vorhergehenden Kalenderjahres;
2. bei einzigen Arbeitsstätten oder Hauptniederlassungen außerdem
 - a) Eintragung des Unternehmens in die Handwerksrolle für handwerkliche Haupt- oder Nebenbetriebe;
 - b) Rechtsform des Unternehmens;
3. bei Hauptniederlassungen zusätzlich zu den Angaben nach den Nummern 1 und 2
 - a) für das ganze Unternehmen
Schwerpunkt der wirtschaftlichen Tätigkeit; Zahl der inländischen Zweigniederlassungen; jeweils nach Geschlecht; Zahl der tätigen Personen nach Stellung im Betrieb (tätige Inhaber, unbezahlt mithelfende Familienangehörige, Arbeitnehmer); Angaben über Zahlung und Summe der Bruttolöhne und -gehälter des vorhergehenden Kalenderjahres;
 - b) für jede inländische Zweigniederlassung
Gemeinde; Schwerpunkt der wirtschaftlichen Tätigkeit; Zahl der tätigen Personen; Angaben über Zahlung und Summe der Bruttolöhne und -gehälter des vorhergehenden Kalenderjahres;
4. bei Zweigniederlassungen
für das zugehörige Unternehmen
Gemeinde; Schwerpunkt der wirtschaftlichen Tätigkeit.

Hilfsmerkmale

(1) Hilfsmerkmale sind:

1. bei der Volks- und Berufszählung:
Vor- und Familiennamen der Haushaltsmitglieder, Straße und Hausnummer; Name der Arbeits- oder Ausbildungsstätte; bei Gemeinschafts- und Anstaltsunterkünften Zahl der Personen, die dort ihre alleinige Wohnung haben;
2. bei der Gebäude- und Wohnungszählung:
Straße und Hausnummer des Gebäudes; Vor- und Familienname oder Bezeichnung des Eigentümers oder Verwalters; Gemeinde, Straße, Hausnummer des Eigentümers oder Verwalters; bei der Wohnungszählung zusätzlich Vor- und Familienname des Wohnungsinhabers;
3. bei der Arbeitsstättenzählung:
Name, Bezeichnung von Arbeitsstätten und Unternehmen; Straße und Hausnummer; Bearbeiter des Fragebogens;
4. bei den Nummern 1 bis 3 zusätzlich Telefonnummer.

(2) Die Hilfsmerkmale Straße und Hausnummer dürfen auch zur Bestimmung der Blockseite (§ 15 Abs. 4 Satz 3) und das Hilfsmerkmal Name der Arbeits- oder Ausbildungsstätte nach Absatz 1 Nr. 1 auch zur Überprüfung der Zuordnung der Erwerbstätigen zum Wirtschaftszweig verwendet werden.

Erhebungsstellen

(1) Zur Durchführung der Zählungen werden Erhebungsstellen eingerichtet. Sie sind räumlich, organisatorisch und personell von anderen Verwaltungsstellen zu trennen. Es ist sicherzustellen, daß die Angaben in den Erhebungsvordrucken nicht für andere Aufgaben verwendet werden.

(2) Die in den Erhebungsstellen tätigen Personen dürfen die aus ihrer Tätigkeit gewonnenen Erkenntnisse über Auskunftspflichtige nicht in anderen Verfahren oder für andere Zwecke verwenden. Sie sind auf die Wahrung des Statistikgeheimnisses und zur Geheimhaltung auch solcher Erkenntnisse über Auskunftspflichtige schriftlich zu verpflichten, die gelegentlich ihrer Tätigkeit gewonnen werden. Die Verpflichtung gilt auch nach Beendigung der Tätigkeit in den Erhebungsstellen.

(3) Die Bestimmung der Erhebungsstellen und das Nähere zur Ausführung des Absatzes 1 obliegt den Ländern. Sie können die Aufgaben der Erhebungsstellen auf die Gemeinden und Gemeindeverbände übertragen. Die Regelungen können durch Rechtsverordnung der Landesregierung getroffen werden.

Zähler

(1) Für die Erhebung können ehrenamtliche Zähler eingesetzt werden. Sie sind von den Erhebungsstellen auszuwählen und zu bestellen.

(2) Zur Übernahme der Zählertätigkeit ist jeder Deutsche vom vollendeten 18. bis zum vollendeten 65. Lebensjahr verpflichtet. Zu befreien ist, wem eine solche Tätigkeit aus gesundheitlichen oder anderen wichtigen Gründen nicht zugemutet werden kann.

(3) Bund, Länder, Gemeinden, Gemeindeverbände und sonstige juristische Personen des öffentlichen Rechts sind verpflichtet, den Erhebungsstellen auf Anforderung Bedienstete zu benennen und für die Zählertätigkeit freizustellen; lebenswichtige Tätigkeiten öffentlicher Dienste dürfen nicht unterbrochen werden.

(4) Die Zähler dürfen die aus der Zählertätigkeit gewonnenen Erkenntnisse über Auskunftspflichtige nicht in anderen Verfahren oder für andere Zwecke verwenden. Sie sind auf die Wahrung des Statistikgeheimnisses und zur Geheimhaltung auch solcher Erkenntnisse über Auskunftspflichtige schriftlich zu verpflichten, die gelegentlich der Zählertätigkeit gewonnen werden. Die Verpflichtung gilt auch nach Beendigung der Zählertätigkeit.

(5) Die Zähler müssen die Gewähr für Zuverlässigkeit und Verschwiegenheit bieten. Sie dürfen nicht eingesetzt werden

1. in der unmittelbaren Nähe ihrer Wohnung (Nachbarschaft);
2. wenn auf Grund ihrer beruflichen Tätigkeit oder aus anderen Gründen zu besorgen ist, daß Erkenntnisse aus der Zählertätigkeit zu Lasten der Auskunftspflichtigen genutzt werden.

(6) Die Zähler sind verpflichtet, die Anweisungen der Erhebungsstellen zu befolgen. Bei der Ausübung ihrer Zählertätigkeit haben sich die Zähler auszuweisen; Wohnungen dürfen sie nur mit Zustimmung eines Verfügungsberechtigten betreten.

(7) Die Zähler sind berechtigt, in die Erhebungsvordrucke, soweit sie Voraussetzung für die ordnungsgemäße Durchführung der Zählertätigkeit sind, die Angaben über die Zahl der Personen im Haushalt, die Zahl der Haushalte und der Arbeitsstätten im Gebäude und in der Wohnung, die Zugehörigkeit zu ausländischen Streitkräften oder zu diplomatischen und berufskonsularischen Vertretungen oder zur Ständigen Vertretung der Deutschen Demokratischen Republik, das Leerstehen der Wohnung und die Hilfsmerkmale nach § 8 Abs. 1 Nr. 1 (ohne Angabe des Namens der Arbeits- oder Ausbildungsstätte) und § 8 Abs. 1 Nr. 3 (ohne Angabe des Bearbeiters des Fragebogens) selbst einzutragen. Dies gilt auch für weitere Eintragungen in die Erhebungsvordrucke, wenn und soweit die Auskunftspflichtigen einverstanden sind.

(8) Die Zähler sind über ihre Rechte und Pflichten zu belehren.

(9) Die Erhebungsstellen zahlen den Zählern für die ehrenamtliche Tätigkeit eine Entschädigung, die als steuerfreie Aufwandsentschädigung im Sinne von § 3 Nr. 12 Satz 2 des Einkommensteuergesetzes gilt.

Datenübermittlungen an die Erhebungsstellen

(1) Zur Organisation der Zählung übermittelt die Meldebehörde der Erhebungsstelle auf Verlangen folgende im Melderegister gespeicherte Daten der Einwohner: Vor- und Familiennamen, Gemeinde, Straße, Hausnummer, Haupt- oder Nebenwohnung, Geburtsjahr und -monat, Geschlecht, Staatsangehörigkeit. Diese Daten, mit Ausnahme von Vor- und Familiennamen, können auch zur Vervollständigung der Angaben der Volks- und Berufszählung verwendet werden, soweit im Einzelfall eine Auskunft innerhalb von sechs Wochen nach dem Zählungstichtag nicht zu erreichen ist.

(2) Die für die Grundsteuer zuständigen Stellen der Gemeinden oder die für die Gebäudebrandversicherung zuständigen juristischen Personen des öffentlichen Rechts teilen den Erhebungsstellen auf Anforderung Vor- und Familiennamen oder Bezeichnung sowie Gemeinde, Straße, Hausnummer der Eigentümer und Verwalter der nach § 2 Abs. 1 zu erhebenden Gebäude und Unterkünfte mit.

(3) Die für die Entgegennahme von Gewerbeanzeigen (§ 14 Abs. 1 Gewerbeordnung) zuständigen Stellen der Gemeinden übermitteln den Erhebungsstellen auf Verlangen Name, Bezeichnung, Straße und Hausnummer der Arbeitsstätten.

Auskunftspflicht

(1) Auskunftspflichtig sind

1. bei der Volks- und Berufszählung:

a) alle Volljährigen oder einen eigenen Haushalt führenden Minderjährigen, auch für minderjährige Haushaltsmitglieder. Für volljährige Haushaltsmitglieder, die wegen einer Behinderung selbst nicht Auskunft geben können, ist jedes andere auskunftspflichtige Haushaltsmitglied auskunftspflichtig. In Gemeinschafts- und Anstaltsunterkünften ist der Leiter der Einrichtung auskunftspflichtig für Personen, die wegen einer Behinderung oder wegen Minderjährigkeit selbst nicht Auskunft geben können. Die Auskunftspflicht für Dritte erstreckt sich auf die Sachverhalte, die dem Auskunftspflichtigen bekannt sind. Sie entfällt, wenn die Auskünfte durch eine Vertrauensperson erteilt werden;

b) in Gemeinschafts- und Anstaltsunterkünften:

der Leiter der Einrichtung hinsichtlich der Gesamtzahl der Personen und der Zahl der Personen, die dort ihre alleinige Wohnung haben;

2. bei der Gebäudezählung:

der Eigentümer oder der Verwalter;

3. bei der Wohnungszählung:

die Wohnungsinhaber, ersatzweise die zu Nummer 2 Genannten;

4. bei der Arbeitsstättenzählung:

die Inhaber oder Leiter der Arbeitsstätten und Unternehmen.

(2) Bei Beginn der Gebäudezählung vor dem Zählungstichtag (§ 1 Abs. 3) erstreckt sich die Auskunftspflicht auch auf die Angabe von Veränderungen, die bis zum Zählungstichtag eingetreten sind.

(3) Die Auskunftspflicht besteht auch bei den Wiederholungsbefragungen nach § 1 Abs. 4.

(4) Die Auskunftspflicht nach den Absätzen 1 und 3 besteht für Personen mit mehreren Wohnungen für jede Wohnung, für Personen in Gemeinschafts- und Anstaltsunterkünften ohne eigene Haushaltsführung nur für die Wohnungen außerhalb dieser Unterkünfte.

(5) Widerspruch und Anfechtungsklage gegen die Aufforderung zur Auskunftserteilung haben keine aufschiebende Wirkung.

(6) Die Auskünfte über die Hilfsmerkmale Telefonnummer (§ 8 Abs. 1 Nr. 4) und Bearbeiter des Fragebogens (§ 8 Abs. 1 Nr. 3) sind freiwillig.

Erhebungsvordrucke

(1) Die Erhebungsvordrucke können maschinenlesbar gestaltet werden. Sie dürfen keine Fragen über persönliche oder sachliche Verhältnisse enthalten, die über die Merkmale nach den §§ 5 bis 8 hinausgehen.

(2) Die in den Erhebungsvordrucken enthaltenen Fragen können mündlich gegenüber dem Zähler oder schriftlich beantwortet werden.

(3) Der Auskunftspflichtige kann bei der Volks- und Berufszählung wählen, ob er die in den Erhebungsvordrucken enthaltenen Fragen gemeinsam mit anderen Haushaltsmitgliedern oder für sich allein beantwortet.

(4) Bei schriftlicher Auskunftserteilung sind die ausgefüllten Erhebungsvordrucke unverzüglich dem Zähler auszuhändigen oder in verschlossenem Umschlag zu übergeben oder innerhalb einer Woche bei der Erhebungsstelle abzugeben oder dorthin zu übersenden. Im Fall der Übersendung können die Briefe bei der Deutschen Bundespost gebührenfrei eingeliefert werden, wenn sie sich in amtlichen Umschlägen befinden. Bei Inanspruchnahme einer besonderen Versendungsform hat der Absender den die jeweils gültige Briefgebühr übersteigenden Betrag zu tragen. Die Auskunft ist erteilt, sobald die ausgefüllten Erhebungsvordrucke der Erhebungsstelle zugegangen sind. Auf dem verschlossenen Umschlag sind Vor- und Familienname – bei Unternehmen und Arbeitsstätten Name und Bezeichnung –, Gemeinde, Straße und Hausnummer anzugeben. Enthält der verschlossene Umschlag Erhebungsvordrucke für mehrere Personen eines Haushalts, genügen auf dem Umschlag die Angaben eines auskunftspflichtigen Haushaltsmitgliedes.

(5) Zur ordnungsgemäßen Durchführung der Zählertätigkeit sind die Angaben nach § 10 Abs. 7 Satz 1 auf Verlangen des Zählers mündlich, die Vor- und Familiennamen der übrigen Haushaltsmitglieder (§ 8 Abs. 1 Nr. 1) sowie der Vor- und Familienname des Wohnungsinhabers (§ 8 Abs. 1 Nr. 2) mündlich oder entsprechend Absatz 4 schriftlich mitzuteilen.

Übermittlung und Veröffentlichung

(1) Für ausschließlich statistische Aufgaben dürfen den zur Durchführung statistischer Aufgaben zuständigen Stellen der Gemeinden und Gemeindeverbände Einzelangaben für ihren Zuständigkeitsbereich nur ohne Hilfsmerkmale übermittelt werden und nur insoweit, als die Einzelangaben auf Datenträger, die für die maschinelle Weiterverarbeitung bestimmt sind, übernommen worden sind. Auf Anforderung der zur Durchführung statistischer Aufgaben zuständigen Stellen der Gemeinden und Gemeindeverbände erfolgt die Übermittlung auf der Grundlage von Blockseiten (§ 15 Abs. 4 Satz 3). Die Übermittlung ist nur zulässig, wenn durch Landesgesetz eine Trennung dieser Stellen von anderen kommunalen Verwaltungsstellen sichergestellt und das Statistikgeheimnis durch Organisation und Verfahren gewährleistet ist.

(2) Für die Weitergabe oder Veröffentlichung statistischer Ergebnisse in kleinräumiger Gliederung nach Blockseiten durch die zur Durchführung statistischer Aufgaben zuständigen Stellen der Gemeinden und Gemeindeverbände gilt § 15 Abs. 4 Satz 4 entsprechend.

(3) Die nach Absatz 1 übermittelten Einzelangaben dürfen von den Empfängern nur für den Zweck verwendet werden, für den sie übermittelt wurden.

(4) Die Übermittlungen nach Absatz 1 sind nach Umfang, Empfänger, Verwendungszweck und Datum der Weitergabe von den statistischen Ämtern der Länder aufzuzeichnen. Die Aufzeichnungen sind mindestens fünf Jahre aufzubewahren.

(5) Über die Erhebungsmerkmale nach § 7 Nr. 1 Buchstabe b, gegliedert nach Art der wirtschaftlichen Tätigkeit der Arbeitsstätten und Unternehmen sowie über die Erhebungsmerkmale nach § 7 Nr. 3 Buchstaben a und b ohne Summe der Bruttolöhne und -gehälter des vorhergehenden Kalenderjahres, dürfen statistische Ergebnisse in einer räumlichen Gliederung bis zur Ebene der Gemeinde von den statistischen Ämtern des Bundes, der Länder und den zur Durchführung statistischer Aufgaben zuständigen Stellen der Gemeinden und Gemeindeverbände auch veröffentlicht werden, soweit sie Einzelangaben enthalten. Das gleiche gilt für Gemeindeteile mit mindestens 50 Arbeitsstätten.

(6) Die statistischen Ämter der Länder leiten dem Statistischen Bundesamt auf Anforderung Einzelangaben für Zusatzaufbereitungen für Bundeszwecke zu, wenn und soweit sie diese nicht selbst durchführen.

§ 15

Trennung und Löschung

(1) Die Hilfsmerkmale nach § 8 sind mit Ausnahme der Hilfsmerkmale Straße und Hausnummer sowie Name der Arbeits- oder Ausbildungsstätte nach § 8 Abs. 1 Nr. 1 und Name, Bezeichnung von Unternehmen und Arbeitsstätten nach § 8 Abs. 1 Nr. 3 unverzüglich nach Durchführung der Eingangskontrollen bei den statistischen Ämtern der Länder von den Erhebungsmerkmalen zu trennen und gesondert aufzubewahren.

(2) Die Erhebungsvordrucke einschließlich der Hilfsmerkmale sind zum frühestmöglichen Zeitpunkt, spätestens zwei Wochen nach Feststellung der amtlichen Bevölkerungszahl des Landes, zu vernichten. Die Absätze 4 und 5 bleiben unberührt.

(3) Die laufenden Nummern und die Ordnungsnummern nach § 4 sind zu löschen, sobald die Zusammenhänge zwischen Personen und Haushalt, Haushalt und Wohnung, Wohnung und Gebäude durch Nummern, die einen Rückgriff auf die Hilfsmerkmale und Ordnungsnummern ausschließen, festgehalten worden sind, spätestens zwei Wochen nach Feststellung der amtlichen Bevölkerungszahl des Landes durch die statistischen Ämter der Länder. Dies gilt nicht für die laufenden Nummern der Arbeitsstättenbogen; sie sind spätestens sechs Jahre nach dem Stichtag der Volkszählung zu löschen.

(4) Die Hilfsmerkmale Straße und Hausnummer können gemeinsam mit den Erhebungsmerkmalen auf die für die maschinelle Weiterverarbeitung bestimmten Datenträger übernommen werden. Sie sind, vorbehaltlich der Regelung in Absatz 5, zu löschen, sobald ihre Zugehörigkeit zu kleinräumigen Gliederungen festgelegt ist. Die unterste Ebene der kleinräumigen Gliederung, für die eine statistische Verwendung vorgesehen werden darf, ist innerhalb eines Gemeindegebiets die Seite mit gleicher Straßenbezeichnung von der durch Straßeneinmündungen oder vergleichbare Begrenzungen umschlossenen Fläche (Blockseite). Bei der Erstellung statistischer Ergebnisse in kleinräumiger Gliederung nach Blockseiten, die zur Weitergabe oder Veröffentlichung bestimmt sind, müssen die Gliederungseinheiten Blockseite, soweit sie Einzelangaben enthalten, die dem Auskunftspflichtigen oder Betroffenen zuzuordnen sind, zu höheren Einheiten zusammengefaßt werden.

(5) Als Grundlage für Gebäude-, Wohnungs- und Bevölkerungstichproben, die als Bundes- oder Landesstatistiken durchgeführt werden, dürfen die statistischen Ämter des Bundes und der Länder die Zahl der Wohnungen und Personen, gegliedert nach Gemeinde, Straße und Hausnummer zur Ermittlung von Auswahlbezirken im Geltungsbereich dieses Gesetzes nach mathematischen Zufallsverfahren nutzen. Diese Merkmale sind gesondert aufzubewahren. Die Auswahlbezirke für die Stichproben werden auf 20 vom Hundert begrenzt. Die Merkmale für diese Auswahlbezirke sind unverzüglich nach Zweckerfüllung zu löschen, spätestens zu dem Zeitpunkt, zu dem entsprechende Auswahlgrundlagen aus einer künftigen Zählung zur Verfügung stehen. Die Merkmale für die nicht benötigten 80 vom Hundert der Auswahlbezirke sind unverzüglich nach Festlegung der Auswahlbezirke nach Satz 3, spätestens drei Jahre nach dem Stichtag der Volkszählung, zu löschen. Aus der Arbeitsstättenzählung dürfen die statistischen Ämter für Wirtschafts-, Lohn- und Umweltstatistiken, die als Bundesstatistiken durchgeführt werden, und zur Aktualisierung der Kartei im Produzierenden Gewerbe (§ 12 des Gesetzes über die Statistik im Produzierenden Gewerbe) jeweils für Unternehmen und Arbeitsstätten nutzen: Name, Bezeichnung; Gemeinde, Straße, Hausnummer; Zahl der tätigen Personen; Angaben über die wirtschaftliche Tätigkeit und für die Zuordnung zu den Wirtschaftszweigen sowie Angaben über Eintragungen in die Handwerksrolle. Die nicht zur Aktualisierung der Kartei im Produzierenden Gewerbe verwendeten Merkmale sind gesondert aufzubewahren und spätestens sechs Jahre nach dem Stichtag der Volkszählung zu löschen. Über die Löschungen haben die statistischen Ämter des Bundes und der Länder Aufzeichnungen zu führen, die mindestens fünf Jahre aufzubewahren sind.

(6) Datenträger, auf denen eine Übermittlung an die Erhebungsstellen nach § 11 erfolgt ist, sind gemeinsam mit den Erhebungsvordrucken an die statistischen Ämter der Länder für Zwecke der Festsetzung der amtlichen Bevölkerungszahl der Gemeinden weiterzuleiten. Sie sind dort gesondert aufzubewahren und zwei Wochen nach Feststellung der amtlichen Bevölkerungszahl des Landes zu vernichten.

§ 16

Unterrichtung

Die Auskunftspflichtigen sind schriftlich zu unterrichten über:

1. Zweck, Art und Umfang der Erhebung,
2. die Erhebungs- und Hilfsmerkmale (§ 3 Abs. 1),
3. die statistische Geheimhaltung,
4. die Auskunftspflicht und die verschiedenen Möglichkeiten, ihr zu entsprechen (§§ 12, 13) und die Freiwilligkeit der Auskunftserteilung (§ 12 Abs. 6),
5. den Ausschluß der aufschiebenden Wirkung von Widerspruch und Anfechtungsklage gegen die Aufforderung zur Auskunftserteilung (§ 12 Abs. 5),
6. die Möglichkeiten der Übermittlung und Veröffentlichung (§ 14),
7. die Trennung und Löschung (§ 15) und
8. die Rechte und Pflichten der Zähler (§ 10, § 13 Abs. 2 und 5).

§ 17

Verbot der Reidentifizierung

(1) Die auf Grund dieses Gesetzes erhobenen Merkmale einschließlich der Blockseite (§ 15 Abs. 4 Satz 3) dienen ausschließlich statistischen Zwecken.

(2) Eine Zusammenführung von Merkmalen nach Absatz 1 oder von solchen Merkmalen mit Daten aus anderen statistischen Erhebungen zum Zweck der Herstellung eines Personenbezugs außerhalb der statistischen Aufgabenstellung dieses Gesetzes ist untersagt.

§ 18

Strafvorschrift

Wer entgegen § 17 Abs. 2 Merkmale oder Daten zusammenführt, sobald die Merkmale nach § 17 Abs. 1 auf für maschinelle Weiterverarbeitung bestimmte Datenträger übernommen worden sind, wird mit Freiheitsstrafe bis zu einem Jahr oder mit Geldstrafe bestraft.

§ 19

Finanzzuweisung

Der Bund gewährt den Ländern zum Ausgleich der Mehrbelastungen, die ihnen und den Gemeinden durch dieses Gesetz auferlegt werden, eine Finanzzuweisung in Höhe von 4,50 Deutsche Mark je Einwohner. Maßgebend ist die Bevölkerungszahl, die das Statistische Bundesamt für den 25. Mai 1987 feststellt. Die Finanzzuweisung ist in zwei Teilbeträgen, am 1. Juli 1987 und am 1. Juli 1988, zu zahlen.

§ 20

Berlin-Klausel

Dieses Gesetz gilt nach Maßgabe des § 13 Abs. 1 des Dritten Überleitungsgesetzes auch im Land Berlin.

§ 21

Inkrafttreten

Dieses Gesetz tritt am Tage nach der Verkündung in Kraft. Gleichzeitig tritt das Volkszählungsgesetz 1983 vom 25. März 1982 (BGBl. I S. 369) außer Kraft.

Gesetz- und Verordnungsblatt

für das Land Hessen · Teil I

1986	Ausgegeben zu Wiesbaden am 14. Juli 1986	Nr. 17
Tag	Inhalt	Seite
26. 6. 86	Hessische Ausführungsverordnung zu § 9 Abs. 3 des Volkszählungsgesetzes 1987 über die Erhebungsstellen und deren Aufgaben GVBl. II 300-27	229

Hessische Ausführungsverordnung zu § 9 Abs. 3 des Volkszählungsgesetzes 1987 über die Erhebungsstellen und deren Aufgaben*)

Vom 26. Juni 1986

Auf Grund des § 9 Abs. 3 des Volkszählungsgesetzes 1987 vom 8. November 1985 (BGBl. I S. 2078) wird verordnet:

§ 1

Oberste Erhebungsstelle

Zuständige Behörde für die Durchführung der Volks-, Berufs-, Gebäude-, Wohnungs- und Arbeitsstättenzählung (Volkszählung 1987) ist das Hessische Statistische Landesamt als oberste Erhebungsstelle des Landes. Es erteilt den örtlichen Erhebungsstellen organisatorische und technische Anweisungen.

§ 2

Örtliche Erhebungsstellen

(1) Die örtliche Durchführung der Volkszählung 1987 obliegt

1. den Gemeinden mit 3 000 und mehr Einwohnern,
2. im übrigen den Landkreisen.

(2) Gemeinden mit weniger als 3 000 Einwohnern können die Volkszählung ört-

lich durchführen, wenn sie dies bis zum 15. September 1986 gegenüber der zuständigen Kommunalaufsichtsbehörde erklären und dabei nachweisen, daß die Trennung der örtlichen Erhebungsstelle von anderen Verwaltungsstellen nach Maßgabe von §§ 3 bis 5 vor dem Beginn der Zählung gewährleistet ist.

(3) Maßgebend ist die vom Statistischen Landesamt zum 31. Dezember 1985 festgestellte Einwohnerzahl.

(4) Die Gemeinden und Landkreise nehmen die ihnen nach Abs. 1 obliegenden Aufgaben als Pflichtaufgaben zur Erfüllung nach Weisung wahr. Sie richten örtliche Erhebungsstellen ein.

(5) Obliegt die Durchführung dem Landkreis, sind die betroffenen Gemeinden verpflichtet, den Landkreis bei der Erfüllung seiner Aufgaben zu unterstützen. Zu diesem Zweck bereiten sie insbesondere die Erhebungsunterlagen vor, benennen die Zähler sowie deren Arbeitsbezirke und stellen zur Bearbeitung und Aufbewahrung der Erhebungsunterlagen auf Anforderung einen Raum bereit, der gegen unbefugten Zutritt gesichert ist.

*) GVBl. II 300-27.

§ 3

Trennung und Abschottung
der Erhebungsstellen

(1) Die örtlichen Erhebungsstellen sind räumlich, organisatorisch und personell von den anderen Verwaltungsstellen des Trägers getrennt einzurichten.

(2) Die Räume der Erhebungsstellen, in denen Unterlagen für die Durchführung der Erhebungsstellen bearbeitet oder aufbewahrt werden, sind gegen unbefugten Zutritt zu sichern.

§ 4

Zählungsleiter

(1) Als Leiter jeder Erhebungsstelle ist ein Zählungsleiter sowie dessen Stellvertreter zu bestellen. Der Zählungsleiter hat die vorbereitenden Maßnahmen für die Erhebung zu veranlassen, die Erhebung zu leiten und die Aufsicht über das Personal der Erhebungsstelle sowie über die Zähler zu führen.

(2) Der Zählungsleiter hat insbesondere zu gewährleisten, daß

1. Unbefugte keinen Zugang zu den Räumen der Erhebungsstelle haben,
2. keine Angaben aus den Erhebungsvordrucken verwendet werden, soweit dies nicht durch die Bearbeitung der Zählung bedingt ist (Zweckentfremdungsverbot),
3. sämtliche ausgefüllte Bogen unverzüglich bearbeitet und fristgerecht an die dafür vorgesehene Stelle des Hessischen Statistischen Landesamtes weitergeleitet werden. Diese Pflicht umfaßt auch die in § 15 Abs. 6 des Volkszählungsgesetzes 1987 genannten Datenträger und alle sonstigen Erhebungsvordrucke.

§ 5

In den Erhebungsstellen tätige Personen

(1) Die in den Erhebungsstellen tätigen Personen müssen die Gewähr für Zuverlässigkeit und Verschwiegenheit bieten.

(2) Während des Zeitraums, in dem sie einer Erhebungsstelle zugeteilt sind, dürfen sie nicht mit anderen Aufgaben des Verwaltungsvollzugs betraut werden. Vor Beginn der Tätigkeit in der Erhebungsstelle sind sie auf die Wahrung des Statistikgeheimnisses und der Geheimhaltung auch solcher Erkenntnisse über Auskunftspflichtige schriftlich zu verpflichten, die gelegentlich ihrer Tätigkeit gewonnen werden. Die Verpflichtung gilt auch nach Beendigung der Tätigkeit in der Erhebungsstelle. Zähler (§ 6) dürfen nicht in der Erhebungsstelle beschäftigt werden.

(3) Abs. 2 Satz 1 bis 3 gilt nicht für die Vorbereitung der Gebäudevorerhebung bis zum Eingang der ausgefüllten Erhebungsvordrucke und für die Bestellung der Zähler nach § 10 des Volkszählungsgesetzes 1987.

§ 6

Zähler

(1) Bei der Auswahl der Zähler sind die Voraussetzungen des § 10 des Volkszählungsgesetzes 1987 zu beachten. Die Zähler dürfen nicht in der unmittelbaren Nähe ihrer Wohnung (Nachbarschaft) eingesetzt werden.

(2) Der Zählungsleiter weist die bestellten Zähler in ihre Aufgaben ein. Die Zähler sind über die Geheimhaltungsvorschriften aufzuklären und auf ihre Pflichten gegenüber den Auskunftspflichtigen hinzuweisen.

§ 7

Aufgaben der örtlichen Erhebungsstelle
vor dem Zählungstichtag

(1) Die örtliche Erhebungsstelle stellt für die Zähler die erforderlichen Erhebungspapiere und Zählungsunterlagen zusammen.

(2) Sie führt gegebenenfalls eine Gebäudevorerhebung durch.

§ 8

Aufgaben der örtlichen Erhebungsstellen
während der Zählung

(1) Die örtliche Erhebungsstelle hat in ihrem Bereich die Auskunftspflichtigen auf die Zählung hinzuweisen und sie nach § 16 des Volkszählungsgesetzes 1987 zu unterrichten. Sie erläßt erforderlichenfalls die mit Rechtsmittelbelehrung versehenen Bescheide an die Auskunftspflichtigen.

(2) Die Erhebungsstelle steht für Rückfragen der Zähler und der Auskunftspflichtigen zur Verfügung. Die Erhebungsstelle unterstützt die Zähler insbesondere durch Nachfragen bei Auskunftspflichtigen.

(3) Zurücklaufende Erhebungspapiere sind auf Vollständigkeit und Vollzähligkeit zu überprüfen. Nach Rückfragen sind eventuell notwendige Ergänzungen vorzunehmen. Getrennt eingehende Erhebungsbogen einzelner Haushaltsmitglieder werden zusammengeführt; Angaben aus der Gebäudevorerhebung sind zu übertragen.

§ 9

Aufgaben der örtlichen Erhebungsstelle
nach der Zählung

Die Weiterleitung der ausgefüllten und geordneten Erhebungsbogen von den örtlichen Erhebungsstellen zur obersten Erhebungsstelle hat nach Maßgabe der vom Hessischen Statistischen Landesamt erteilten Weisung zu erfolgen; dies gilt ebenso für die Gemeindelisten und für die unausgefüllten Erhebungsbogen.

§ 10

Inkrafttreten

Diese Verordnung tritt am Tage nach der Verkündung in Kraft.

Wiesbaden, den 26. Juni 1986

Hessische Landesregierung

Der Ministerpräsident

Börner

Gesetz- und Verordnungsblatt

für das Land Hessen · Teil I

1987	Ausgegeben zu Wiesbaden am 31. März 1987	Nr. 5
------	--	-------

40

Nr. 5 – Gesetz- und Verordnungsblatt für das Land Hessen, Teil I – 31. März 1987

Verordnung zur Änderung der Hessischen Ausführungsverordnung zu § 9 Abs. 3 des Volkszählungsgesetzes 1987 über die Erhebungsstellen und deren Aufgaben*)

Vom 11. März 1987

Auf Grund des § 9 Abs. 3 des Volkszählungsgesetzes 1987 vom 8. November 1985 (BGBl. I S. 2078), und des § 36 Abs. 2 Satz 1 des Gesetzes über Ordnungswidrigkeiten in der Fassung vom 19. Februar 1987 (BGBl. I S. 603), und des § 5 Abs. 2 Satz 1 des Gesetzes über die Verkündung von Rechtsverordnungen, Organisationsanordnungen und Anstaltsordnungen vom 2. November 1971 (GVBl. I S. 258), zuletzt geändert durch Gesetz vom 26. August 1986 (GVBl. I S. 253), wird verordnet:

Artikel 1

Die Hessische Ausführungsverordnung zu § 9 Abs. 3 des Volkszählungsgesetzes 1987 über die Erhebungsstellen und deren Aufgaben vom 26. Juni 1986 (GVBl. I S. 229) wird wie folgt geändert:

1. Die Überschrift erhält folgende Fassung:

„Hessische Verordnung zur Durchführung der Volkszählung 1987“

2. § 1 erhält folgende Fassung:

„§ 1

**Aufgaben
des Statistischen Landesamtes**

Zuständige Behörde für die nach dem Volkszählungsgesetz 1987 den statistischen Ämtern der Länder zugewiesenen Aufgaben ist das Hessische Statistische Landesamt.“

3. Als § 10 und 11 werden eingefügt:

„§ 10

Aufsicht

Oberste Aufsichtsbehörde für die Durchführung der Volkszählung 1987 ist der Hessische Ministerpräsident – Staatskanzlei –. Die Aufsicht über die Erhebungsstellen kreisangehöriger Gemeinden führt der Landrat als Behörde der Landesverwaltung; die Erhebungsstellen der kreisfreien Städte und der Landkreise unterliegen der Aufsicht des Regierungspräsidenten.

§ 11

Zuständigkeit

**für die Verfolgung und Ahndung
von Ordnungswidrigkeiten**

Zuständige Behörde für die Verfolgung und Ahndung von Ordnungswidrigkeiten nach § 87 des Hessischen Verwaltungsverfahrensgesetzes vom 1. Dezember 1976 (GVBl. I S. 454; 1977 I S. 95) in Verbindung mit § 10 Abs. 2 Satz 1 des Volkszählungsgesetzes 1987 ist der Regierungspräsident in Kassel.“

4. Der bisherige § 10 wird § 12.

Artikel 2

Inkrafttreten

Diese Verordnung tritt am Tage nach der Verkündung in Kraft.

Wiesbaden, den 11. März 1987

Hessische Landesregierung

Der Ministerpräsident
Börner

Der Minister des Innern
Winterstein

*) Ändert GVBl. II 300-27

1057

DER HESSISCHE MINISTERPRÄSIDENT

Regelung der Finanzzuweisung an die Gemeinden und Kreise zur Durchführung der Volkszählung 1987

Das Land gewährt für die unmittelbare Durchführung der Zählung eine Finanzzuweisung an die Gemeinden in durchschnittlicher Höhe von 4,50 DM je Einwohner. Die Zuweisung für die Gemeinden, gestaffelt nach folgender Größenklasseneinteilung, beträgt:

Gemeinden bis unter 3000 Einwohnern je Kopf	3,15 DM
Gemeinden mit 3000 bis unter 10 000 Einwohnern je Kopf	3,60 DM
Gemeinden mit 10 000 bis unter 20 000 Einwohnern je Kopf	4,05 DM
Gemeinden mit 20 000 bis unter 50 000 Einwohnern je Kopf	4,50 DM
Gemeinden mit 50 000 bis unter 100 000 Einwohnern je Kopf	4,95 DM
Gemeinden mit 100 000 bis unter 500 000 Einwohnern je Kopf	5,60 DM
Gemeinden mit 500 000 und mehr Einwohnern je Kopf	6,10 DM.

Ferner erhalten:

Landkreise mit bis zu 15 Gemeinden	1500,— DM
Landkreise mit 15 bis 20 Gemeinden	2000,— DM
Landkreise mit 21 bis 24 Gemeinden	2500,— DM
Landkreise mit 25 und mehr Gemeinden	3000,— DM.

Gemeinden mit weniger als 3000 Einwohnern erhalten eine Zuweisung nur, wenn sie die Volkszählung örtlich selbst durchführen; andernfalls erhält sie der Landkreis.

Maßgebend für die Berechnung der Zuweisung ist die vom Hessischen Statistischen Landesamt für den 25. Mai 1987 festgestellte Bevölkerungszahl.

Den Trägern der Erhebungsstellen werden unmittelbar vor der Zählung etwa 50% der vorgesehenen Zuweisung zugewiesen. Die Auszahlung der restlichen Beträge erfolgt nach Feststellung der Bevölkerung am Ort der Hauptwohnung.

Wiesbaden, 23. Oktober 1986

Der Hessische Ministerpräsident
Staatskanzlei
L 1 2 a

StAnz. 45/1986 S. 2106

Wohnungsbogen
mit Gebäudeangaben

Bitte Gemeinde angeben:



Wohnungsangaben

1 Bewohnen Sie die Wohnung/Räume als

- a) Eigentümer(In), Miteigent. oder Kaufanwärt. ☐ ☐ ☐
- b) Hauptmieter(In) (einschließlich Altenteil) ☐ ☐ ☐
- c) Untermieter(In) ☐ ☐ ☐
- Untermieter(innen) brauchen im Wohnungsbogen keine weiteren Fragen zu beantworten.

2 Ist die Wohnung eine Freizeitwohnung?

nein ☐ ☐ ☐

ja ☐ ☐ ☐

3 Wann ist der Haushalt in diese Wohnung eingezogen?

Bitte das Einzugsjahr für das am längsten hier wohnende Haushaltsmitglied angeben.

vor 1970 ☐ ☐ ☐

1970-1974 ☐ ☐ ☐

1975-1979 ☐ ☐ ☐

1980-1984 ☐ ☐ ☐

1985 ☐ ☐ ☐

1986 ☐ ☐ ☐

1987 ☐ ☐ ☐

4 Sind innerhalb der Wohnung

Mehrere Antworten möglich

Küche ☐ ☐ ☐

Kochnische ☐ ☐ ☐

Bad/Dusche ☐ ☐ ☐

WC ☐ ☐ ☐

5 a) Wird die Wohnung überwiegend beheizt mit

Fern-, Blockheizung ☐ ☐ ☐

Zentralheizung ☐ ☐ ☐

Etagenheizung ☐ ☐ ☐

Einzel- oder Mehrraumöfen (auch Elektrospeicher) ☐ ☐ ☐

b) Welcher Brennstoff, welche Wärmequelle wird verwendet?

Mehrere Antworten möglich

Gas ☐ ☐ ☐

Heizöl ☐ ☐ ☐

Strom ☐ ☐ ☐

Kohle, Holz usw. ☐ ☐ ☐

Fernwärme ☐ ☐ ☐

Sonnenenergie, Wärmepumpe ☐ ☐ ☐

FÜR EIGENTÜMER, HAUPTMIETER

FÜR HAUPTMIETER

Rechtsgrundlage:

Siehe Haushaltsmantelbogen oder Erläuterungsblatt, die Bestandteile der Erhebungsvordrucke sind. Stichtag: 25. Mai 1987

Die Wohnung steht leer ☐ ☐ ☐Die Wohnung ist von Angehörigen ausländischer Streitkräfte, diplomatischer, berufskonsularischer Vertretungen oder der Ständigen Vertretung der DDR privatrechtlich gemietet. ☐ ☐ ☐

6 Wie viele Räume der Wohnung haben mindestens 6 Quadratmeter?

(ohne Küche, Bad, WC, Flur)

1 ☐ ☐ ☐ 4 ☐ ☐ ☐ 7 ☐ ☐ ☐

2 ☐ ☐ ☐ 5 ☐ ☐ ☐ 8 ☐ ☐ ☐

3 ☐ ☐ ☐ 6 ☐ ☐ ☐ 9 ☐ ☐ ☐

oder mehr ☐ ☐ ☐

Falls davon Räume untervermietet oder gewerblich genutzt sind:

a) Anzahl der untervermieteten Räume 1 ☐ ☐ ☐ 2 ☐ ☐ ☐ 3 ☐ ☐ ☐

b) Anzahl der gewerblich genutzten Räume 1 ☐ ☐ ☐ 2 ☐ ☐ ☐ 3 ☐ ☐ ☐

oder mehr ☐ ☐ ☐

7 Wie groß ist die Fläche der gesamten Wohnung?

(einschließlich Küche, Bad, WC, Flur, Mansarden und ähnliches sowie untervermieteter oder gewerblich genutzter Räume in der Wohnung)

volle Quadratmeter

8 Ist die Wohnung mit Mitteln des sozialen Wohnungsbaus gefördert?

nein ☐ ☐ ☐

ja ☐ ☐ ☐

9 Wie hoch ist die Monatsmiete?

Zur Miete rechnen auch die monatlich aufzuwendenden Beträge für Wasser, Kanalisation, Straßenreinigung, Müllabfuhr, Treppenhausbeleuchtung, Schornsteinreinigung.

Nicht zur Miete rechnen Umlagen für Zentralheizung, Warmwasserversorg., Garagenmiete, Untermieterzuschlag, Zuschlag für Möblierung.

volle DM

10 a) Handelt es sich um eine Dienst-, Werkswohnung, Berufs- oder Geschäftsmietwohnung?

nein ☐ ☐ ☐

ja ☐ ☐ ☐

b) Ist die Wohnung verbilligt, kostenlos überlassen oder ist die Miete wegen finanzieller Vorleistungen (z. B. Mieterdarlehen) ermäßigt?

nein ☐ ☐ ☐

ja ☐ ☐ ☐

FÜR LEERSTEHENDE WOHNUNGEN

11 Seit wie vielen Monaten steht die Wohnung leer?

bis 3 ☐ ☐ ☐ 7-12 ☐ ☐ ☐

4-6 ☐ ☐ ☐ 13 ☐ ☐ ☐

oder mehr ☐ ☐ ☐

Gebäudeangaben: Bitte nur ausfüllen, wenn Sie Eigentümer(In) oder Verwalter(In) dieses Gebäudes sind.

1 Gebäudeart

Wohngebäude ☐ ☐ ☐

(Gebäude mindestens zur Hälfte für Wohnzwecke genutzt)

sonstiges Gebäude mit Wohnraum ☐ ☐ ☐

bewohnte Unterkunft (z. B. Baracke) ☐ ☐ ☐

Außerdem bei Wohnheimen:

Wird dieses Gebäude vollständig oder teilweise als Wohnheim genutzt? ☐ ☐ ☐

vollständig ☐ ☐ ☐

teilweise ☐ ☐ ☐

2 Wer ist Eigentümer(In), Kaufanwärt. bzw. Erbbauberechtigte(r) des Gebäudes?

Einzelperson oder Ehepaar, Erbengemeinschaft oder ähnliche Personengemeinschaft ☐ ☐ ☐

Gemeinschaft von Wohnungseigentümern (nur bei Eigentumswohnungen) ☐ ☐ ☐

gemeinnütziges Wohnungsunternehmen, Wohnungsbaugenossensch. oder Organ der staatl. Wohnungspolitik ☐ ☐ ☐

freies Wohnungsunternehmen ☐ ☐ ☐

sonstige(r) Eigentümer(in) ☐ ☐ ☐

3 Baujahr des Gebäudes

(Jahr der Bezugsfertigstellung)

Bei Erweiterungs- und Umbauten ist das ursprüngliche Baujahr anzugeben, bei Wiederaufbau nach Totalschaden das Jahr des Wiederaufbaus.

bis 1900 ☐ ☐ ☐ 68 ☐ ☐ ☐ 78 ☐ ☐ ☐

1901-18 ☐ ☐ ☐ 69 ☐ ☐ ☐ 79 ☐ ☐ ☐

1919-48 ☐ ☐ ☐ 70 ☐ ☐ ☐ 80 ☐ ☐ ☐

1949-57 ☐ ☐ ☐ 71 ☐ ☐ ☐ 81 ☐ ☐ ☐

1958-62 ☐ ☐ ☐ 72 ☐ ☐ ☐ 82 ☐ ☐ ☐

63 ☐ ☐ ☐ 73 ☐ ☐ ☐ 83 ☐ ☐ ☐

64 ☐ ☐ ☐ 74 ☐ ☐ ☐ 84 ☐ ☐ ☐

65 ☐ ☐ ☐ 75 ☐ ☐ ☐ 85 ☐ ☐ ☐

66 ☐ ☐ ☐ 76 ☐ ☐ ☐ 86 ☐ ☐ ☐

67 ☐ ☐ ☐ 77 ☐ ☐ ☐ 87 ☐ ☐ ☐

4 Sind Wohnungen im Gebäude mit Mitteln des sozialen Wohnungsbaus gefördert?

(nur Erster Förderungsweg)

keine ☐ ☐ ☐


alle ☐ ☐ ☐

nur ein Teil ☐ ☐ ☐

Fläche (7)

Miete (9)

Gebäude



VOLKSZÄHLUNG 1987

Personenbogen

Bitte so markieren

4

Bitte Gemeinde angeben:

1 Geburtsangaben

a) Geburtsjahr

b) Geburtsmonat

1. Januar bis 24. Mai
25. Mai bis 31. Dez.

2 Geschlecht

männlich
weiblich

3 Familienstand

ledig
verheiratet
verwitwet
geschieden

4 Rechtliche Zugehörigkeit zu einer Religionsgesellschaft

Römisch-katholische Kirche
Evangelische Kirche
Evangelische Freikirche
Jüdische Religionsgesellschaft
Islamische Religionsgemeinschaft
andere Religionsgesellschaften
keiner Religionsgesellschaft rechtlich zugehörig

5 Welche Staatsangehörigkeit haben Sie?

deutsch
griechisch
italienisch
übrige EG-Staaten
jugoslawisch
türkisch
sonstige/keine

6 Wird von Ihnen noch eine weitere Wohnung (Unterkunft/Zimmer) in der Bundesrepublik Deutschland einschließlich Berlin (West) bewohnt?

nein
ja

a) Für Verheiratete, die nicht dauernd getrennt leben:
Ist die hiesige Wohnung die vorwiegend benutzte Wohnung der Familie?

nein
ja

b) Für alle übrigen Personen:
Ist die hiesige Wohnung die vorwiegend benutzte Wohnung?

nein
ja

c) Außerdem für Erwerbstätige, Schüler/Studenten:
Gehen Sie vorwiegend von der hiesigen Wohnung aus zur Arbeit oder Schule/Hochschule?

nein
ja

7 Sind Sie

erwerbstätig?

Vollzeit (über 36 Std.²⁾ in der Woche
Teilzeit (bis zu 36 Std.²⁾ in der Woche

arbeitslos, arbeitssuchend

1) Auch Landwirte, mithelfende Familienangeh., Auszubildende, Soldaten, Zivildienstleistende

nicht erwerbstätig

Mehrere Antworten möglich

2) Maßgebend ist die normalerweise in der Woche geleistete Arbeitszeit

Hausfrau, Hausmann

Schüler(in), Student(in)

8 Leben Sie überwiegend von

Erwerbs-, Berufstätigkeit
Arbeitslosengeld, -hilfe
Rente, Pension
eigenem Vermögen, Vermietung, Verpachtung, Altenteil
Zuwendungen, Unterhalt durch Eltern, Ehegatten usw.
sonstigen Unterstützungen (z. B. Sozialhilfe, BAföG)

NUR VOM STATISTISCHEN LANDESAMT AUSZUFÜLLEN

Geburtsjahr (1 a)
2., 3. u. 4. Stelle

Hauptfachrichtung (10 b)

Erlerner Beruf (11 a)

Dauer (11 b)

Arbeitsstätte, Schule/Hochschule (Pendler)
Land (12) Gemeinde (12) Straße (12)

Hausnummer (12)

Wirtschaftszweig (16)

Ausgeübte Tätigkeit (17)

Rechtsgrundlage: Siehe Haushaltsmantelbogen oder Erläuterungsblatt, die Bestandteile der Erhebungsvordrucke sind. Stichtag: 25. Mai 1987

Falls Sie einen Abschluß an einer allgemeinbildenden bzw. berufsbildenden Schule/Hochschule haben:

9 Welchen höchsten allgemeinen Schulabschluß haben Sie?

Volksschule, Hauptschule
Realschule/gleichwertiger Abschluß (z. B. Mittlere Reife)
Hochschulreife (Abitur), Fachhochschulreife

10 a) Welchen höchsten Abschluß an einer berufsbildenden Schule oder Hochschule haben Sie?

Berufsfachschule (ohne Berufsschule)
Fachschule
Fachhochschule (Ing.-Schule, höhere Fachschule)
Hochschule (einschließlich Lehrerausbildung)

b) Welche Hauptfachrichtung hat dieser Abschluß?

11 Falls Sie eine praktische Berufsausbildung (z. B. Lehre) abgeschlossen haben:

a) Auf welchen Lehrberuf bezog sich diese Ausbildung?

b) Wie lange dauerte diese Ausbildung? Jahr(e):

12 Bitte Name und Anschrift Ihrer Arbeitsstätte oder Schule/Hochschule angeben.

Name:

Straße/Hausnummer:

PLZ Gemeinde:

13 Welches Verkehrsmittel benutzen Sie hauptsächlich (längste Strecke) auf dem Hinweg zur Arbeit oder Schule/Hochschule?

kein Verkehrsmittel (zu Fuß)
Fahrrad
Pkw
U-Bahn, S-Bahn, Straßenbahn
Eisenbahn
Bus, sonst. öffentl. Verkehrsmittel
sonstiges (Motorrad, Moped, Mofa)

14 Wieviel Zeit benötigen Sie normalerweise für den Hinweg zur Arbeit oder Schule/Hochschule?

entfällt, da auf gleichem Grundstück
unter 15 Minuten
15 bis unter 30 Minuten
30 bis unter 45 Minuten
45 bis unter 60 Minuten
60 Minuten und mehr

15 Sind Sie zur Zeit tätig als

Facharbeiter(in)
sonstige(r) Arbeiter(in)
Angestellte(r)
Auszubildende(r)
Beamter/Beamtin, Richter(in), Soldat, Zivildienstl. (auch Beamtenanw.)
Selbständige(r) mit bezahlten Beschäftigten
ohne bezahlte Beschäftigte
mithelfende(r) Familienangehörige(r)

16 Zu welchem Wirtschaftszweig (Branche, Behörde) gehört der Betrieb (Firma, Dienststelle), in dem Sie tätig sind?

17 Welche Tätigkeit, welchen Beruf üben Sie aus?

18 Falls Sie eine Nebenerwerbstätigkeit ausüben, handelt es sich um eine

landwirtschaftliche
nichtlandwirtschaftliche

Übersicht über das Tabellenprogramm
der Gebäude- und Wohnungszählung vom 25. Mai 1987
(Auszug aus dem Tabellenprogramm)

Nr. der Tabellen	Tabelleninhalt	Die Tabellen können nach regionalen Gesichtspunkten aufgestellt werden, und zwar				
		Land	Regierungs- bezirke	Kreisfreie Städte und Landkreise	Gemeinden	Gemeinde- teile
Kreistabellen						
1	Gebäude mit Wohneinheiten nach Art und Baualter	X	X	X	X ¹⁾	X ¹⁾
2	Wohneinheiten in Gebäuden nach Raumzahl und Fläche	X	X	X	X ¹⁾	X ¹⁾
3	Bewohnte Wohneinheiten in Gebäuden nach Beheizung und Heizenergie	X	X	X	X ¹⁾	X ¹⁾
4	Bewohnte Wohneinheiten in Gebäuden nach der Belegung	X	X	X	X ¹⁾	X ¹⁾
5	Bewohnte Wohnungen nach Ausstattung, Belegung und Baualter	X	X	X	X ¹⁾	X ¹⁾
6	Bewohnte reine Mietwohnungen mit Mietangabe nach Baualter und Ausstattung	X	X	X	X ¹⁾	X ¹⁾
7	Haushalte in Gebäuden und Unterkünften nach Personenzahl und sozialer Stellung der Bezugsperson	X	X	X	X ¹⁾	X ¹⁾
8	Wohneinheiten und Wohnfläche sowie bewohnte reine Mietwohnungen, deren Wohnfläche und Miete nach Baualtersklassen, Wohnungsgrößen- klassen (Zahl der Räume), der Förderung der Wohnungen im sozialen Wohnungsbau	X	X	X	X ¹⁾	X ¹⁾
Kreisstatistik						
1	Gebäude mit Wohneinheiten nach Art und Baualter	X	X	X	X ¹⁾	X ¹⁾
2	Bewohnte Wohnungen in Gebäuden nach Raumzahl und Fläche	X	X	X	X ¹⁾	X ¹⁾
3	Bewohnte Wohnungen in Gebäuden nach Beheizung und Heizenergie	X	X	X	X ¹⁾	X ¹⁾
4	Bewohnte Wohnungen in Gebäuden nach der Belegung	X	X	X	X ¹⁾	X ¹⁾
5	Bewohnte Wohnungen nach Ausstattung, Belegung und Baualter	X	X	X	X ¹⁾	X ¹⁾
6	Bewohnte reine Mietwohnungen nach Baualter und Ausstattung	X	X	X	X ¹⁾	X ¹⁾
7	Haushalte in Gebäuden und Unterkünften nach Personenzahl und sozialer Stellung der Bezugsperson	X	X	X	X ¹⁾	X ¹⁾
Sachgebietstabellen						
G 1	Bewohnte und leerstehende Gebäude und bewohnte Unterkünfte sowie Wohnungen und sonstige Wohneinheiten — Belegung, Gebäudeart, Baujahr —	X	X	X ¹⁾		
G 2	Bewohnte Gebäude mit Wohnungen und sonstigen Wohneinheiten — Eigentümer, Gebäudeart, Baujahr —	X	X	X ¹⁾		
G 3	Bewohnte Gebäude und Unterkünfte — Beheizung, Gebäudeart, Baujahr, Eigentümer —	X	X	X ¹⁾		
W 1	Bewohnte Wohneinheiten in Gebäuden — Belegung, Gebäudeart, Baujahr —	X	X	X ¹⁾		
W 2	Bewohnte Wohneinheiten in Gebäuden — Größe (Räume/Fläche), Ausstattung —	X	X	X ¹⁾		
W 3	Bewohnte Wohnungen — Größe (Räume/Fläche), Ausstattung, Gebäudeart —	X	X	X ¹⁾		

1) fakultativ.

Noch: Übersicht über das Tabellenprogramm
der Gebäude- und Wohnungszählung vom 25. Mai 1987
(Auszug aus dem Tabellenprogramm)

Nr. der Tabellen	Tabelleninhalt	Die Tabellen können nach regionalen Gesichtspunkten aufgestellt werden, und zwar				
		Land	Regierungs- bezirke	Kreisfreie Städte und Landkreise	Gemeinden	Gemeinde- teile
Noch: Sachgebietstabellen						
W 4	Bewohnte Wohneinheiten in Gebäuden — Beheizung, Heizenergie —	X	X	X ¹⁾		
W 5	Bewohnte Mietwohneinheiten in Gebäuden — m ² -Mietpreisstufen, Durchschnittsmiete/m ² , Baujahr, Ausstattung, Fläche, öffentliche Förderung —	X	X	X ¹⁾		
W 6	Bewohnte Wohneinheiten in Gebäuden und Unterkünften — Personen je Raum, Raumzahl, öffentliche Förderung, Belegung mit Haushalten und Personen —	X	X	X ¹⁾		
W 7	Bewohnte Wohneinheiten in Gebäuden und Unterkünften — Raumzahl, öffentliche Förderung, Belegung mit Haushalten und Personen —	X	X	X ¹⁾		
W 8	Nicht bewohnte Wohneinheiten in Gebäuden — Ausstattung, Räume, Dauer des Leerstehens, Gebäudeart, Baujahr —	X	X	X ¹⁾		
H 1	Haushalte in Gebäuden und Unterkünften — Wohnverhältnis, selbstbewohnte und untervermietete Räume —	X	X	X ¹⁾		
H 2	Haushalte als Wohnungsinhaber in Gebäuden — Personen je selbstbewohnten Raum —	X	X	X ¹⁾		
H 3	Wohnungsinhaberhaushalte in Gebäuden und Unterkünften — Fläche, Ausstattung, Baujahr des Gebäudes —	X	X	X ¹⁾		
H 4	Hauptmieterhaushalte in Gebäuden und Unterkünften — Mietpreisstufen, Durchschnittsmiete —	X	X	X ¹⁾		
H 5	Hauptmieterhaushalte in Wohnungen — m ² -Mietpreisstufen —	X	X	X ¹⁾		

1) fakultativ.

HESSISCHE KREISZAHLEN

Ausgewählte neue Daten für Landkreise und kreisfreie Städte

Mit dieser Veröffentlichung ist reichhaltiges Material über jeden Landkreis und seine Struktur, für Kreisvergleiche nach verschiedenen Gesichtspunkten sowie für Untersuchungen über die innere Landesstruktur verfügbar. Die „Hessischen Kreiszahlen“ bringen den Beziehern eine erhebliche Arbeits-, Zeit- und Kostenersparnis, weil sie regelmäßig neue Kreisdaten bieten, die sonst aus vielen fachstatistischen Veröffentlichungen zusammengestellt werden müßten. Einiges Kreismaterial wird speziell für diese Veröffentlichung aufbereitet. Jedes Heft enthält zusätzlich Daten für die kreisangehörigen Gemeinden mit 50 000 oder mehr Einwohnern und für den Umlandverband Frankfurt. Ein Anhang enthält ausgewählte Daten im Zeitvergleich.

Die „Hessischen Kreiszahlen“ erscheinen zweimal jährlich. Umfang pro Heft: 50 bis 70 Seiten — Format: DIN A 4 —
Bezugspreis: Jahresabonnement 8,00 DM, Einzelheft 4,50 DM (zuzüglich Versandkosten).



Zu beziehen über den Buchhandel oder direkt vom
Hessischen Statistischen Landesamt, Postfach 3205, 6200 Wiesbaden 1

W 8



Verwenden Sie
bitte die
vorbereitete
Bestellkarte!

Wenn Sie sich
über das
Veröffentlichungs-
programm
des HSL informieren
wollen:
auf der Bestellkarte
ankreuzen!

Bestellkarte

Ich (Wir) bestelle(n)

_____ Expl. **Hessische Kreiszahlen** ab Jahrgang 19 . . zur Fortsetzung
(Jahresbezugspreis 8,00 DM zuzügl. Versandkosten)

_____ Expl. **Hessische Kreiszahlen** • Ausgabe
(Einzelheft 4,50 DM zuzügl. Versandkosten)

☐

Senden Sie mir außerdem ein „Verzeichnis der Veröffentlichungen“

(Name, Dienststelle, Firma)

(Straße, Hausnummer, Postleitzahl, Ort)

(Datum, Geschäftszeichen oder dgl.)

(Stempel und Unterschrift)

STATISTISCHES LANDESAMT

STATISTISCHES LANDESAMT

STATISTISCHES LANDESAMT

STATISTISCHES LANDESAMT

STATISTISCHES LANDESAMT

STATISTISCHES LANDESAMT

STATISTISCHES LANDESAMT

STATISTISCHES LANDESAMT

STATISTISCHES LANDESAMT

STATISTISCHES LANDESAMT

STATISTISCHES LANDESAMT

STATISTISCHES LANDESAMT

STATISTISCHES LANDESAMT

STATISTISCHES LANDESAMT

STATISTISCHES LANDESAMT

STATISTISCHES LANDESAMT

STATISTISCHES LANDESAMT

STATISTISCHES LANDESAMT

STATISTISCHES LANDESAMT

STATISTISCHES LANDESAMT

STATISTISCHES LANDESAMT

STATISTISCHES LANDESAMT

STATISTISCHES LANDESAMT

STATISTISCHES LANDESAMT



Bitte
frei-
machen

Hessisches Statistisches Landesamt

Postfach 3205

6200 Wiesbaden 1