

Nr. 224 Neue Folge Heft 1

BEITRÄGE ZUR STATISTIK HESSENS

Hessisches Statistisches Landesamt
Bücherei 499109076

ARBEITSSTÄTTENZÄHLUNG 1987 — Heft 1: Arbeitsstätten und Beschäftigte

Arbeitsstättenzählung 1987

Heft 1

Arbeitsstätten und Beschäftigte

224

Wiesbaden 1989



HESSISCHES STATISTISCHES LANDESAMT

Arbeitsstättenzählung 1987

Heft 1: Arbeitsstätten und Beschäftigte

Heft 2: Unternehmen und Beschäftigte

Beiträge zur Statistik Hessens

Nr.	Titel (G = mit Gemeindeergebnissen, K = mit Kreisergebnissen)	Umfang (Seiten)	Bezugs- preis (DM)
172	Hessische Energiebilanz 1975 bis 1983	82	7,00
173	Die veranlagten Einkommen 1980 (K)	132	8,50
174	Die Staats- und Gemeindefinanzen im Rechnungsjahr 1982 (G)	211	11,50
175	Kreisergebnisse für das Verarbeitende Gewerbe im Zeitvergleich 1970 bis 1984 (K)	176	10,00
176	Straßenverkehrsunfälle 1984 (K)	111	8,50
177	Die Produktion des Bergbaus und Verarbeitenden Gewerbes in Hessen 1983 und 1984	120	8,50
178	Die hessische Ausfuhr 1984	111	8,50
179	Die Einfuhr nach Hessen 1984	81	7,00
180	Die Schulden des Landes, der Gemeinden, Gemeindeverbände und Zweckverbände am 31.12.1984 (G)	97	7,00
181	Das Personal des öffentlichen Dienstes in Hessen am 30. Juni 1984 (G)	86	7,00
182	Bergbau und Verarbeitendes Gewerbe im Zeitvergleich 1970 bis 1984 (Ergebnisse für nichtadministrative Gebietseinheiten)	181	10,50
183	Die Umsätze und ihre Besteuerung 1984 (K)	158	10,50
184	Die Kommunalwahlen am 10. März 1985 (G)	138	9,00
185	Der Bruttolohn und seine Besteuerung 1983 (K)	35	6,00
186	Die hessische Ausfuhr 1985	113	9,00
187	Gemeindeergebnisse für das Verarbeitende Gewerbe im Zeitvergleich 1970 bis 1985 (G)	159	10,50
188	Straßenverkehrsunfälle 1985 (K)	124	9,00
189	Die Einfuhr nach Hessen 1985	83	7,50
190	Die Produktion des Bergbaus und Verarbeitenden Gewerbes in Hessen 1984 und 1985	126	9,00
191	Die Staats- und Gemeindefinanzen im Rechnungsjahr 1983 (G)	211	12,00
192	Das Personal des öffentlichen Dienstes in Hessen am 30. Juni 1985 (G)	86	7,50
193	Strukturdaten ausgewählter Branchen des Verarbeitenden Gewerbes 1985	92	7,50
194	Investitionen im Bergbau und Verarbeitenden Gewerbe 1977 bis 1985 nach Verwaltungsbezirken (K)	248	12,00
195	Die Schulden des Landes, der Gemeinden, Gemeindeverbände und Zweckverbände am 31.12.1985 (G)	96	7,50
196	Die Schulden des Landes, der Gemeinden, Gemeindeverbände und Zweckverbände am 31.12.1986 (G)	96	7,50
197	Das steuerpflichtige Vermögen und die betrieblichen Einheitswerte am 1. Januar 1983 (K)	166	10,50
198	Straßenverkehrsunfälle 1986 (K)	124	9,00
199	Das Personal des öffentlichen Dienstes am 30. Juni 1986 (G)	216	12,00
200	Die hessische Ausfuhr 1986	112	9,00
201	Die Einfuhr nach Hessen 1986	84	7,50
202	Handel und Gastgewerbe 1985 (K)	284	13,50
203	Die Produktion des Bergbaus und Verarbeitenden Gewerbes in Hessen 1985 und 1986	136	9,00
204	Wasserversorgung und Abwasserbeseitigung im Bergbau und Verarbeitenden Gewerbe 1975 bis 1983 (K)	216	12,00
205	Die Wahl zum elften Deutschen Bundestag in Hessen am 25. Januar 1987 (G)	175	10,50
206	Die Industrie in den hessischen Stadt- und Landkreisen 1985 (K)	90	10,00
207	Die Industrie in den hessischen Stadt- und Landkreisen 1986 (K)	90	10,00
208	Kreisergebnisse für das Bauhauptgewerbe 1978 bis 1986 (K)	230	12,00
209	Die Wahl zum Hessischen Landtag am 5. April 1987 (G)	121	9,00
210	Abfallwirtschaft in Hessen 1977 bis 1984 (K)	109	9,00
211	Die veranlagten Einkommen 1983 (K)	160	10,50
212	Die Umsätze und ihre Besteuerung 1986 (K)	154	10,50
213	Straßenverkehrsunfälle 1987 (K)	124	9,00
214	Beherbergungskapazität 1987 (G)	201	12,00
215	Die hessische Ausfuhr 1987	111	9,00
216	Die Einfuhr nach Hessen 1987	85	7,50
217	Die Schulden des Landes, der Gemeinden, Gemeindeverbände und Zweckverbände am 31.12.1987 (G)	97	7,50
218	Die Industrie in den hessischen Stadt- und Landkreisen 1987 (K)	80	10,00
219	Die Produktion des Bergbaus und Verarbeitenden Gewerbes in Hessen 1986 und 1987	136	9,00
220	Die Staats- und Gemeindefinanzen im Rechnungsjahr 1984 (G)	215	12,00
221	Das Personal des öffentlichen Dienstes in Hessen am 30. Juni 1987 (G)	87	7,50
222	Bergbau und Verarbeitendes Gewerbe in den hessischen Gemeinden 1970 bis 1988 nach Beschäftigtengrößenklassen (G)	244	12,00
223	Straßenverkehrsunfälle 1988 (K)	124	9,00
224	Arbeitsstättenzählung 1987 — Heft 1: Arbeitsstätten und Beschäftigte (K)	260	13,50
225	Umweltschutzinvestitionen des Produzierenden Gewerbes 1975 bis 1987 (K)	190	12,00
227	Das Personal des öffentlichen Dienstes in Hessen am 30. Juni 1988 (G)	96	7,50
228	Die Produktion des Bergbaus und Verarbeitenden Gewerbes in Hessen 1987 und 1988	133	9,00

Hessisches Statistisches Landesamt · Postfach 3205 · Rheinstraße 35/37 · 6200 Wiesbaden 1

BEITRÄGE ZUR STATISTIK HESSENS

Nr. 224 Neue Folge Heft 1

Arbeitsstättenzählung 1987

Heft 1

Arbeitsstätten und Beschäftigte

HESSISCHES STATISTISCHES LANDESAMT WIESBADEN 1989

ISSN 0440 — 7482 (Beiträge zur Statistik Hessens)

Herausgegeben vom Hessischen Statistischen Landesamt
Postfach 3205, Rheinstraße 35/37, 6200 Wiesbaden 1
Fernruf 3680, Teletex 6121850 = HSLd

Nachdruck, auch auszugsweise, mit Quellenangabe gestattet.

Inhalt

	Seite
Vorwort	5
I. Grundlagen und Methoden	6
A. Allgemeines	6
1. Einführung	6
2. Bereich der Zählung	6
3. Erhebungseinheit	8
4. Darstellungseinheit	9
5. Systematik	10
B. Fragebogen und Erhebungsprogramm	12
1. Fragebogen	12
2. Erhebungsprogramm	13
C. Erhebungsverfahren und -organisation	13
1. Ablauf der Erhebung	13
2. Sonderregelungen	15
D. Aufbereitung	16
1. Manuelle Aufbereitung	16
2. Maschinelle Aufbereitung	16
E. Tabellenprogramm	18
1. Standardtabellenprogramm	18
2. Das Veröffentlichungsprogramm des Bundes	20
3. Das Veröffentlichungsprogramm der Länder	20
F. Vergleich der Arbeitsstättenzählungen 1987 und 1970	21
1. Regionale und systematische Vergleichbarkeit	21
2. Erhebungs- und Darstellungseinheit	21
3. Erhebungsprogramm	22
II. Graphische Übersichten	23
III. Tabellenteil	31
A. Fußnoten zu den Tabellen	33
B. Tabellen	
1. Arbeitsstätten und Beschäftigte 1970 und 1987 nach Beschäftigtengrößenklassen und Wirtschaftszweigen	34
2. Arbeitsstätten und Beschäftigte 1970 und 1987 nach Stellung im Betrieb und Wirtschaftszweigen	58
3. Arbeitsstätten und Beschäftigte am 25. Mai 1987 nach Kreisen und Wirtschaftszweigen	82
4. Arbeitsstätten und Beschäftigung nach Kreisen und Wirtschaftszweigen	117
5. Arbeitsstätten und Beschäftigte nach Eröffnungsjahren, Regierungsbezirken und Wirtschaftszweigen	164
6. Arbeitsstätten und Beschäftigte am 25. Mai 1987 nach Beschäftigtengrößenklassen, Kreisen und Wirtschaftszweigen	180
7. Beschäftigte in Arbeitsstätten am 25. Mai 1987 nach Stellung im Betrieb, Kreisen und Wirtschaftszweigen	210
IV. Anhang	241
Volkszählungsgesetz 1987	
Arbeitsstättenbogen mit Erläuterungen	
Übersicht über das Tabellenprogramm	

Zeichen und Abkürzungen

- = nichts vorhanden.

. = aus Gründen der Geheimhaltung von Einzelangaben
nicht veröffentlicht, aber in den Summen enthalten.

x = Vergleichszahl von 1970 nicht vorhanden.

A.N.G. = anderweitig nicht genannt.

O.A.S. = ohne ausgeprägten Schwerpunkt.

AZ = Arbeitsstättenzählung

Vorwort

Mit der Arbeitsstättenzählung 1987 wurde eine breite Informationslücke auf dem Gebiet der Wirtschaftsstatistiken geschlossen, nachdem die letzte vergleichbar umfassende Bestandsaufnahme bereits im Jahr 1970 stattgefunden hatte. Infolge der organisatorischen Ankoppelung an die Volkszählung war die Arbeitsstättenzählung vom Volkszählungsurteil des Bundesverfassungsgerichts im zeitlichen Ablauf und in bestimmten Punkten der Abwicklung mit betroffen, während das vorgesehene Fragenprogramm keine Einschränkungen erfuhr.

Nachdem bereits im Oktober 1988 erste vorläufige Ergebnisse vorgelegt und Zug um Zug weitere Daten auch in regionaler Gliederung für Kreise und Gemeinden veröffentlicht wurden, bringt die vorliegende Veröffentlichung die Tabellen des Mindestveröffentlichungsprogramms der Länder, soweit sie den Teil "Arbeitsstätten" betreffen. Über die "Unternehmen" wird Heft 2 dieses Beitrags berichten.

Vor dem Tabellenteil werden im folgenden Abschnitt ausführlich die Methoden und Grundlagen sowie die Arbeitsverfahren der Arbeitsstättenzählung 1987 dargestellt. Damit soll dem Benutzer die Möglichkeit zu einer qualifizierten Betrachtung und Einordnung der Ergebnisse gegeben werden.

Wiesbaden, im Juli 1989

Hessisches
Statistisches Landesamt

I. Grundlagen und Methoden

A. Allgemeines

1. Einführung

Innerhalb der Volks-, Berufs-, Gebäude-, Wohnungs- und Arbeitsstättenzählung 1987 nimmt die Arbeitsstättenzählung eine Sonderstellung ein. Während die anderen Zählungsteile hauptsächlich den Menschen in seinen gesellschaftlichen Bezügen - u.a. als Einwohner, Wohnungsinhaber, Arbeitskraft usw. - darstellen, ist die Arbeitsstättenzählung dem Bereich der Wirtschaftsstatistik zuzuordnen. Sie wendet sich nicht wie die Volkszählung an den einzelnen, sondern erfaßt wichtige Tatbestände direkt bei den kleinsten Wirtschaftseinheiten, den Arbeitsstätten. Über die Zuordnung der Arbeitsstätten zu den Unternehmen ist es möglich, aus der Arbeitsstättenzählung ein Strukturbild der Wirtschaft und Verwaltung in ihrer ganzen Vielfalt, in tiefer regionaler Gliederung und zugleich in der Verflechtung zwischen Unternehmen und Arbeitsstätten zu gewinnen. Einbezogen ist fast das gesamte Spektrum wirtschaftlicher Tätigkeiten, das von den verschiedenen Teilbereichen der produzierenden Wirtschaft über den Dienstleistungsbereich, die Organisationen ohne Erwerbszweck bis zu den Gebietskörperschaften und der Sozialversicherung reicht. Die Arbeitsstättenzählung erstreckt sich auch auf solche Bereiche, die in den übrigen Wirtschaftsstatistiken überhaupt nicht oder nur lückenhaft erfaßt werden. Ihre Bedeutung liegt vor allem darin, daß sie zu einem einheitlichen Stichtag und nach einheitlichen Kriterien Informationen über fast alle Wirtschaftsbereiche in tiefer regionaler Gliederung bereitstellen kann.

Seit 1875 werden Arbeitsstättenzählungen in Deutschland in größeren Abständen als totale Bestandsaufnahmen durchgeführt. Zunächst wurden sie noch losgelöst von Volkszählungen organisiert, zum Teil aber mit Berufszählungen verbunden. Erst ab 1925 sind sie regelmäßig an Volkszählungen gekoppelt. Nach dem Zweiten Weltkrieg fanden Arbeitsstättenzählungen in der Bundesrepublik Deutschland einschließlich Berlin (West) in den Jahren 1950, 1961 und 1970 statt. Das Gesetz über eine Volks-, Berufs-, Gebäude-, Wohnungs- und Arbeitsstättenzählung (Volkszählungsgesetz 1987, vgl. dazu Anhang) vom 8. November 1985 (BGBl. I S. 2078) legte als Stichtag für die neue Arbeitsstättenzählung den 25. Mai 1987 fest.

2. Bereich der Zählung

Die Arbeitsstättenzählung 1987 umfaßt wie die vorangegangenen Erhebungen dieser Art nahezu **alle Wirtschaftsbereiche**. In die Zählung einbezogen werden damit die

Sektoren "Unternehmen und freie Berufe", "Organisationen ohne Erwerbszweck" sowie "Gebietskörperschaften und Sozialversicherung". Private Haushalte zählen nicht zu den Arbeitsstätten, auch dann nicht, wenn sie Hausangestellte beschäftigen. Nicht erhoben werden aufgrund ihres besonderen Status die Vertretungen ausländischer Staaten in der Bundesrepublik und inter- und supranationale Organisationen. Außerdem werden in die Arbeitsstättenzählung Privatquartiere (nicht erlaubnispflichtige Beherbergungsstätten mit weniger als neun Betten) sowie Arbeitsstätten, in denen ausschließlich ehrenamtlich gearbeitet wird, nicht einbezogen.

Im Sektor **"Unternehmen und freie Berufe"** erstreckt sich die Arbeitsstättenzählung auf alle Arbeitsstätten des Produzierenden Gewerbes, des Handels und Verkehrs (z.B. Bundesbahn), der Nachrichtenübermittlung (z.B. Bundespost), der Banken und Versicherungen, des Gastgewerbes, der Reinigung und Körperpflege (z.B. Friseure), der Wissenschaft, Bildung, Kultur, Kunst und Publizistik (z.B. Schulen, Theater, selbständige Künstler, Schriftsteller), des Gesundheitswesens (z.B. Ärzte), der Rechts- und Wirtschaftsberatung (z.B. Rechtsanwälte, Steuerberater, Wirtschaftsberater und -prüfer).

Arbeitsstätten im Bereich der Land- und Forstwirtschaft sowie der Binnenfischerei werden bei der Arbeitsstättenzählung nur erfaßt, sofern sie bei der Besteuerung (Gewerbe-, Umsatz- und Einkommensteuer) als Gewerbebetrieb gelten. Dazu gehören zum Beispiel Betriebe der gewerblichen Gärtnerei (Landschafts- und Friedhofsgärtnerei), Betriebe der landwirtschaftlichen und der gewerblichen Tierhaltung (Schweinemästereien, Geflügelfarmen, Hundezüchtereien u. dgl.) sowie Dienstleistungsbetriebe für die Land- und Forstwirtschaft (Mähdrusch, Schädlingsbekämpfung, Schafschur u. dgl.).

Unternehmen, die inländische Zweigniederlassungen land- und forstwirtschaftlicher Art betreiben, haben diese im Abschnitt H des Arbeitsstättenbogens anzugeben. Diese Arbeitsstätten sind auch dann aufzuführen, wenn sie bei der Besteuerung nicht als Gewerbebetrieb gelten.

Zu den **"Organisationen ohne Erwerbszweck"** gehören zum Beispiel Kirchen, religiöse und weltanschauliche Vereinigungen, karitative Organisationen, kulturelle, wissenschaftliche und im Erziehungswesen tätige Vereinigungen, politische Parteien, Gewerkschaften, Arbeitgeberorganisationen und andere Wirtschaftsverbände, Kammern, Sportverbände und -vereine usw. Dieser Bereich wird außerhalb der Arbeitsstättenzählung statistisch nur unzureichend erfaßt.

In den Sektor **"Gebietskörperschaften und Sozialversicherung"** fallen alle Arbeitsstätten von Bund, Ländern und Gemeinden, von öffentlichen Zweckverbänden, außerdem die Arbeitsstätten der Arbeitsverwaltung, der Sozialversicherung sowie einiger verwandter Körperschaften des öffentlichen Rechts. Die den Gebietskörperschaften zuzurechnenden Arbeitsstätten der Bundeswehr sowie der Stationierungstreitkräfte gehören nur hinsichtlich ihres zivilen Personals in den Erhebungsbereich. Der Bundesgrenzschutz geht dagegen mit allen Beschäftigten in die Erhebung ein.

Arbeitsstätten in der Form von öffentlich-rechtlichen Anstalten (z.B. ARD und ZDF), Regiebetrieben, Eigenbetrieben und sonstigen Sondervermögen, die erwerbswirtschaftlich tätig sind und Kostendeckung anstreben, gehören zum Sektor **"Unternehmen und freie Berufe"**.

3. Erhebungseinheit

Erhebungseinheit ist die **Arbeitsstätte**. Als Arbeitsstätte gilt jede **örtliche Einheit** (ein Grundstück oder eine abgegrenzte Räumlichkeit), in der eine Person oder mehrere Personen unter einheitlicher Leitung regelmäßig haupt- oder nebenberuflich erwerbstätig sind. In dieser Form findet der Zähler die Wirtschaft und Verwaltung vor, wenn er von Grundstück zu Grundstück geht und die Gebäude, Wohnungen, Haushalte und Arbeitsstätten erfaßt. Somit ist für jede Hauptniederlassung, jede Zweigniederlassung, jeden Filialbetrieb, jede Werkstätte, jede Praxis, jede Geschäftsstelle, jedes Büro, jede Dienststelle einer Behörde usw. ein Arbeitsstättenbogen auszufüllen.

Betreiben auf einem Grundstück mehrere Unternehmen ihre Arbeitsstätten, so sind sie getrennt erfaßt. Auch im Falle von Betriebs-, Büro- und Ladengemeinschaften sowie Einkaufszentren bildet jede der beteiligten Firmen eine gesonderte Arbeitsstätte. Pachtbetriebe innerhalb anderer Arbeitsstätten stellen ebenfalls eigene Arbeitsstätten dar. Dazu gehören zum Beispiel Kantinen, Garderoben, Verkaufsstände in Warenhäusern, Bahnhöfen, Theatern u. dgl.

Gezählt sind auch

- Freiberuflich Tätige und Selbständige, wenn ihre Arbeitsstätte in der Wohnung liegt oder eine Arbeitsstätte als ständige räumliche oder technische Einrichtung nicht vorliegt (z.B. ambulante Gewerbetreibende, Hausierer, Hausschlachter). Als Arbeitsstätte gilt hier die Wohnung.
- Fliegende Verkaufsstände mit wechselndem Standort, Verkaufsstände des ambu-

lanten Gewerbes und des Straßenhandels, Verkaufsstände, Fahr- und Schauegeschäfte auf Wochen- und Jahrmärkten. Auch hier gilt die Wohnung der Inhaber als Arbeitsstätte.

- Hausgewerbetreibende, Werkvertragspartner und Zwischenmeister. Sie gelten als Selbständige.
- Saison- und Kampagnebetriebe (z.B. Zuckerfabriken, Mälzereien, Eisdielen, Badeanstalten usw.), wenn dort am Stichtag der Zählung mindestens eine Person erwerbstätig ist. Gehen alle Personen einer anderen Beschäftigung nach, so ist der Saison- und Kampagnebetrieb keine Arbeitsstätte.

Nicht als Arbeitsstätten gezählt sind

- Baustellen oder Arbeitsgemeinschaften im Baugewerbe (Argen). Die auf Baustellen tätigen Personen werden im Arbeitsstättenbogen der zuständigen Haupt- oder Zweigniederlassung des Bauunternehmens erfaßt.
- Steinbrüche und Kiesgruben. Sie werden wie Baustellen behandelt.
- Schiffe. Ihr Personal ist im Arbeitsstättenbogen der Schiffseigner oder der Reederei anzugeben. Außer Betrieb gestellte Schiffe, die als Hotels, als Gaststätten usw. benutzt werden, gelten dagegen als Arbeitsstätten.
- Kirchengebäude. Die dort tätigen Personen (z.B. Pfarrer, Küster) sind dem zuständigen Pfarramt zuzuordnen.
- Heimarbeiter.

Von den einzigen Niederlassungen (Einbetriebsunternehmen) und den Hauptniederlassungen werden auch Unternehmensangaben erfragt. Eine Hauptniederlassung muß also nicht nur die Angaben für sich selbst liefern, sondern gleichzeitig auch für das gesamte, von ihr aus geleitete **Unternehmen** (Mehrbetriebsunternehmen). Diese Angaben stellen die Basis für die Unternehmensergebnisse der Arbeitsstättenzählung dar und ersetzen zugleich eine komplizierte Zusammenführung der Daten für die einzelnen örtlichen Einheiten zu Unternehmensangaben. Soweit Angaben für das gesamte Unternehmen erfragt werden, ist daher auch das Unternehmen als "Erhebungseinheit" der Arbeitsstättenzählung anzusehen.

4. Darstellungseinheit

Als Darstellungseinheiten der Arbeitsstättenzählung sind **Arbeitsstätten** (örtliche Einheiten) und **Unternehmen** (wirtschaftliche Einheiten) vorgesehen. Als Un-

ternehmen gilt die kleinste rechtlich selbständige Einheit, die aus handels- und/oder steuerrechtlichen Gründen Bücher führt und den Ertrag ermittelt. In den meisten Fällen sind Arbeitsstätten und Unternehmen identisch, das heißt, das Unternehmen besteht nur aus einer einzigen Arbeitsstätte. Ein sogenanntes Mehrbetriebsunternehmen umfaßt dagegen mehrere örtliche Einheiten, also eine Haupt- und eine oder mehrere Zweigniederlassungen. Die regionale Zuordnung der Unternehmen erfolgt nach dem Sitz ihrer Hauptniederlassung, während die Arbeitsstätten an ihrem jeweiligen Standort nachgewiesen werden.

Das Unternehmen muß nach außen als selbständige Firma erkennbar sein. Zusammenschlüsse rechtlich selbständiger Firmen (Konzerne, Holdings u. dgl.) werden bei der Arbeitsstättenzählung nicht erhoben. Arbeitsgemeinschaften ("Argen") im Baugewerbe gelten nicht als selbständige Unternehmen. Ihre Beschäftigten sind jeweils auf den Arbeitsstättenbogen der beteiligten Firmen mitzumelden.

Die Darstellung von Ergebnissen für Unternehmen erfolgt nur für den Sektor "Unternehmen und freie Berufe". Für die Bereiche "Organisationen ohne Erwerbszweck", "Gebietskörperschaften und Sozialversicherung" einschließlich ihrer besonders nachgewiesenen Anstalten und Einrichtungen werden dagegen nur Ergebnisse für Arbeitsstätten erstellt.

5. Systematik

Die Grundlage für die wirtschaftssystematische Zuordnung von Arbeitsstätten und Unternehmen in der Arbeitsstättenzählung 1987 bildet die "Systematik der Wirtschaftszweige, Ausgabe 1979, Fassung für die Arbeitsstättenzählung" (WZ-AZ). Dabei handelt es sich um eine von der "Systematik der Wirtschaftszweige, Ausgabe 1979" (WZ) abgeleitete Fassung in verkürzter Form, die in 651 Wirtschaftsklassen gegliedert ist.

Der Erhebungsbereich der Arbeitsstättenzählung (AZ) umfaßt nicht alle Wirtschaftszweige der WZ; insbesondere fallen die meisten Wirtschaftszweige der Abteilung 0 "Land- und Forstwirtschaft, Fischerei" nicht darunter. Nach dem Unternehmenskonzept der AZ werden aber land- und forstwirtschaftliche Zweigniederlassungen von gewerblichen Unternehmen, wenn auch nicht mit eigenen Arbeitsstättenbogen erfaßt, so doch in die Meldung des Gesamtunternehmens einbezogen und gesondert nachgewiesen. Der für sie zutreffende Wirtschaftszweig ist in der Systematik der AZ mit enthalten, aber durch die Fußnote "Bereichsfremder Wirtschaftszweig der AZ" gekennzeichnet. Ergebnisse für diesen Wirtschaftszweig fallen allerdings nur im Rahmen der Verflechtungstabellen an.

Weiterhin werden durch die AZ nicht erfaßt: Privatquartiere (WZ-Nr. 711 98), Private Haushalte (WZ-Nr. 85), Vertretungen fremder Staaten sowie inter- und supranationale Organisationen mit Behördencharakter (beide WZ-Nr. 99). Die Zivilbediensteten der Stationierungsstreitkräfte (eigentlich WZ-Nr. 99) werden unter WZ-Nr. 900-907 (Gebietskörperschaften) nachgewiesen.

Für Zwecke der AZ sind einige Gruppen der WZ den Unterabteilungen gleichgestellt worden. Unter Berücksichtigung dieser Positionen ergeben sich:

- 10 Abteilungen
- 37 Unterabteilungen (von denen 2 zugleich Gruppen, 1 zugleich Untergruppe und zugleich Klasse sind)
- 196 Gruppen (von denen 98 zugleich Untergruppen und 98 zugleich Klassen sind)
- 479 Untergruppen (von denen 298 zugleich Klassen sind)
- 651 Klassen.

Hierbei zählen Gruppen, die unmittelbar in Klassen untergliedert sind, zugleich als Untergruppen.

In der WZ-AZ werden abweichend von der WZ die dort besonders nachgewiesenen Anstalten und Einrichtungen der Organisationen ohne Erwerbszweck, der Gebietskörperschaften und der Sozialversicherung und Arbeitsförderung nicht den jeweiligen Trägern (die im Arbeitsstättenbogen anzugeben waren), sondern den drei genannten Bereichen jeweils einmal blockweise zugeordnet. Schulen, Krankenhäuser und ähnliche Anstalten und Einrichtungen sind darüber hinaus auch im Unternehmensbereich ausgewiesen.

Die Zuordnung der Arbeitsstätten und Unternehmen erfolgt nach dem **Schwerpunkt der wirtschaftlichen Tätigkeit**. Bei Mehrbetriebsunternehmen stellt die wirtschaftliche Tätigkeit des gesamten Unternehmens den Maßstab für die Zuordnung dar und nicht etwa die Tätigkeit der Hauptniederlassung. Es ist dafür Vorsorge getragen, daß die Arbeitsstätten sowohl nach ihrem eigenen wirtschaftlichen Schwerpunkt als auch nach dem Unternehmenskonzept zugeordnet werden können.

Da sich das Frageprogramm der Arbeitsstättenzählung an den Erfordernissen einer Rahmenzählung orientiert, also nur relativ einfache Fragen gestellt werden, ist die Festlegung des wirtschaftlichen Schwerpunkts anhand einer Wertschöpfungsgröße nicht möglich. Bei der Arbeitsstättenzählung 1987 wird dem Auskunftspflichtigen auch kein Kriterium für die Zuordnung der Arbeitsstätte oder des Unternehmens, wie zum Beispiel Zahl der Beschäftigten oder Umsatz, vorgegeben.

Dies ist deshalb nicht sinnvoll, weil ein für alle Zählungsbereiche gleichermaßen gültiger Maßstab für die Ermittlung des Schwerpunktes nicht existiert. Der Auskunftspflichtige mußte also selbst einschätzen, welche Tätigkeit so überwiegt, daß sie den wirtschaftlichen Schwerpunkt bildet.

B. Fragebogen und Erhebungsprogramm

1. Fragebogen

Als Rahmenzählung und Bestandsaufnahme beschränkt sich die Arbeitsstättenzählung auf die Erfassung weniger grundlegender wirtschaftlicher Tatbestände. Da die Arbeitsstättenzählung die gesamte Wirtschaft erfaßt, muß sie einerseits den unterschiedlichsten Ausprägungen von Arbeitsstätten Rechnung tragen, andererseits gerade für jene Bereiche, über die kaum Informationen vorhanden sind, ein Maximum an Zahlen liefern. Das Karlsruher Urteil hatte keine Auswirkungen auf den Inhalt des Frageprogramms; allerdings führten datenschutzrechtliche Vorgaben zu einer Umgestaltung des Fragebogens.

Alle Angaben zu Anschriften befinden sich auf dem abtrennbaren Deckblatt; das ist die Voraussetzung für die gesetzlich vorgeschriebene Trennung des Anschriftenmaterials vom Merkmalsteil. Der Fragebogen ist so aufgebaut, daß je nach Niederlassungsart nur bestimmte Seiten bzw. Abschnitte zutreffen und auszufüllen waren. Durch die farbliche Abstufung des Fragebogens wird dieser Aufbau zusätzlich verdeutlicht (vgl. dazu Anhang).

Arbeitsstätten von Behörden, der Sozialversicherung, von Kirchen, Verbänden und sonstigen Organisationen ohne Erwerbszweck sowie von deren Anstalten und Einrichtungen brauchen nur die mit einem Pfeil gekennzeichneten Fragen zu beantworten.

Für die Erhebung der Arbeitsstätten von Bundesbahn, Bundespost, Bundesgrenzschutz sowie der Bundeswehr mit Zivilbediensteten sind in Absprache mit diesen Institutionen Sonderfragebogen entwickelt worden. Sie enthalten nur die für diese Arbeitsstätte zutreffenden Fragen. Fragen, die sich an das Unternehmen richten, erübrigen sich bei Bundesbahn und Bundespost, da die "Unternehmen" Bahn und Post erst im Zuge der Aufbereitung aus den Angaben aller zugehörigen Arbeitsstätten gebildet werden. Die Sozialeinrichtungen von Bahn und Post mit eigener Rechtspersönlichkeit haben allerdings den allgemeinen Arbeitsstättenbogen auszufüllen.

Die Arbeitsstätten der Stationierungstreitkräfte mit Zivilbediensteten werden gemeindeweise mit einer Erhebungsliste erfaßt, die nur die diese Stellen betreffenden Fragen enthält. Die Angaben der Arbeitsstätten der Bundeswehr mit Zivilbediensteten werden maschinell ebenfalls in eine Erhebungsliste umgesetzt und um die Löhne und Gehälter ergänzt.

2. Erhebungsprogramm

Die Erhebungsmerkmale sind in § 7 des Volkszählungsgesetzes (s. Anhang) festgelegt. Danach waren für alle Arbeitsstätten neben Angaben über wirtschaftliche Tätigkeit, Eröffnungsjahr, Neuerrichtung oder Standortverlagerung sowie Niederlassungsart zwei Abschnitte zu wichtigen Strukturdaten zu beantworten. Sie betreffen einmal die Zahl der tätigen Personen, aufgegliedert nach Stellung im Betrieb und nach dem Geschlecht, die Zahl der Teilzeitbeschäftigten sowie die Zahl der ausländischen Arbeitnehmer jeweils nach dem Geschlecht, zum anderen Angaben über Zahlung und Summe der Bruttolöhne und -gehälter im Kalenderjahr 1986.

Bei einzigen Arbeitsstätten oder Hauptniederlassungen werden außerdem Fragen nach der Rechtsform des Unternehmens und der Handwerkseigenschaft gestellt. Zusätzlich waren bei Hauptniederlassungen Angaben für das ganze Unternehmen und für alle inländischen Zweigniederlassungen zu machen. Die Unternehmensfragen beziehen sich auf die wirtschaftliche Tätigkeit, die Anzahl der inländischen Zweigniederlassungen, die Zahl der tätigen Personen nach Stellung im Betrieb und nach dem Geschlecht sowie über Zahlung und Summe der Bruttolöhne und -gehälter im Kalenderjahr 1986. Letztere waren auch für jede inländische Zweigniederlassung anzugeben, ebenso auch deren wirtschaftliche Tätigkeit und Gesamtzahl der tätigen Personen sowie die Gemeinde, in der die Zweigniederlassung angesiedelt ist.

Andererseits war auch bei Arbeitsstätten, die selbst Zweigniederlassungen sind, der Unternehmenssitz und die wirtschaftliche Tätigkeit des Unternehmens anzugeben. Die Fragen und Erläuterungen sind im einzelnen aus dem Fragebogen im Anhang ersichtlich.

C. Erhebungsverfahren und -organisation

1. Ablauf der Erhebung

Für die Volks-, Berufs-, Gebäude-, Wohnungs- und Arbeitsstättenzählung 1987 existierte eine einheitliche Erhebungsorganisation. Diese bestand aus Erhebungs-

stellen auf Gemeindeebene (zum Teil auch auf Kreisebene bei Gemeinden unter 3 000 Einwohnern) und aus ehrenamtlichen Zählern. Den Erhebungsstellen oblag die organisatorische Vorbereitung und Durchführung der Zählung. Sie waren gemäß § 9 Abs. 1 VZG von der übrigen Verwaltung räumlich, personell und organisatorisch abzuschotten. Zu den Aufgaben der Erhebungsstelle vor dem Zählungstich-tag gehörte u.a. die Einteilung des Gemeindegebietes in Zählbezirke und die Auswahl und Schulung der Zähler. Die Zähler wurden durch Vorträge mit den Einzelheiten der Zählung vertraut gemacht. Grundlagen des Zählungsablaufs und der Zählerschulung waren folgende Anleitungen:

- Anleitung für die Gemeinde und die Erhebungsstelle,
- Schulungsvortrag für die Unterrichtung der Zähler,
- Schlagwortverzeichnis,
- Anleitung für Zählerin und Zähler.

Die beiden letztgenannten Unterlagen wurden jedem Zähler zur Verfügung gestellt. Außerdem erhielten die Zähler die erforderliche Anzahl an Erhebungsunterlagen.

In Bezug auf die Arbeitsstättenzählung hatten die Zähler die Aufgabe, ihren Zählbezirk zu begehen und alle dort liegenden Arbeitsstätten aufzufinden. Sie hatten einen Arbeitsstättenbogen sowie ggf. Ergänzungsblätter zu übergeben und ihre Hilfe beim Beantworten der Fragen anzubieten. Name/Bezeichnung und Hausnummer der Arbeitsstätte sowie die Nummer des ausgeteilten Arbeitsstättenbogens waren von ihnen in die jeweilige Adressenliste einzutragen.

Zum Teil erhielten die Zähler als Hilfsmittel eine Liste der der Erhebungsstelle bekannten Arbeitsstätten, für deren Aufbau die Erhebungsstellen gemäß § 11 Abs. 3 VZG die Gewerbekartei nutzen durften. Da diese Listen jedoch unvollständig und nicht auf dem neuesten Stand waren, hatten die Zähler sich in jedem Gebäude und in jeder Wohnung zu erkundigen, ob dort eine Arbeitsstätte existierte.

Für die Rückgabe der ausgefüllten Fragebogen hatten die Auskunftspflichtigen mehrere Möglichkeiten: Die Erhebungsvordrucke konnten zum einen direkt an den Zähler zurückgegeben werden. Zum anderen hatte jede Arbeitsstätte die Möglichkeit, den Fragebogen bei der örtlichen Erhebungsstelle abzugeben oder dorthin im gebührenfreien Volkszählungsbrief zu übersenden. Durch diese verschiedenen Rückgabemöglichkeiten wurde die Vollzähligkeitskontrolle vom Zähler auf die Erhebungsstelle verlagert.

Die vom Zähler zurückgegebenen sowie die per Post übermittelten ausgefüllten Erhebungsvordrucke wurden von der Erhebungsstelle auf Vollzähligkeit und Vollständigkeit kontrolliert. Außerdem war dort zu prüfen, ob die räumliche Zuordnung der Arbeitsstätten korrekt war und ob die Klartextangaben zum Wirtschaftszweig ausreichten. Nach Abschluß dieser Arbeiten wurden sämtliche Erhebungsunterlagen an das Statistische Landesamt abgeliefert.

2. Sonderregelungen

In gewissen Bereichen gab es Sonderregelungen: Dabei handelte es sich um räumlich abgegrenzte Bezirke, zu denen der Zähler nicht ohne weiteres Zutritt hatte oder um Institutionen, deren Erfassung kompliziert war. Die Sonderregelungen boten die Gewähr dafür, daß auch in diesen Fällen eine vollständige und einheitliche Erfassung durchgeführt wurde.

Für folgende Bereiche wurden Sonderregelungen getroffen:

- Arbeitsstätten von Bundesbahn und Bundespost,
- Arbeitsstätten mit Zivilbediensteten von Bundeswehr und Stationierungstreitkräften,
- Arbeitsstätten des Bundesgrenzschutzes.

Die Arbeitsstätten der Deutschen Bundesbahn und der Deutschen Bundespost wurden 1987 - wie in der Arbeitsstättenzählung 1970 - mit Sonderfragebogen über die Bundesbahn- bzw. Oberpostdirektion erfaßt. Die ausgefüllten Fragebogen wurden von den einzelnen Dienststellen der Bundesbahn direkt den zuständigen Erhebungsstellen zugeleitet, die diese nach Eintragung in die Regionalliste zusammen mit den übrigen Erhebungsunterlagen an die Statistischen Landesämter abliefern. Im Bereich der Bundesbahn war auf bestimmten unübersichtlichen Bahngeländen der Einsatz von Sonderzählern (besonders geschulten und ortskundigen Zählern) für nicht bahneigene Arbeitsstätten möglich. Mit der **Bundespost** bestanden Vereinbarungen, daß die Sonderfragebogen in den einzelnen Arbeitsstätten der Bundespost zur Abholung durch den Zähler (gegebenenfalls Sonderzähler) bereitlagen.

Die Erfassung der Arbeitsstätten der **Bundeswehr** mit Zivilbediensteten sowie der Arbeitsstätten des **Bundesgrenzschutzes** erfolgte zentral durch das Statistische Bundesamt. Die Erhebungsstellen wurden hierbei nicht eingeschaltet. Eine zentrale Erhebung für die Arbeitsstätten der **ausländischen Stationierungstreitkräfte** mit Zivilbediensteten wurde vom Statistischen Landesamt durchgeführt. Private Arbeitsstätten in Anlagen der Bundeswehr, des Bundesgrenzschut-

zes sowie der ausländischen Streitkräfte wurden über Sonderzähler der Erhebungsstellen mit dem allgemeinen Arbeitsstättenbogen erfaßt. Bei der Erfassung der Bereitschaftspolizei konnten ebenfalls Sonderzähler eingesetzt werden.

Auch die Arbeitsstätten von Behörden und bestimmten Großbetrieben sowie in schwer zu erfassenden Gewerbegebieten und in größeren abgegrenzten Bereichen, wie zum Beispiel Einkaufszentren, Flughäfen, Häfen, konnten in die Erhebung durch Sonderzähler einbezogen werden.

Für große Unternehmen mit zahlreichen Niederlassungen wurden unter bestimmten Voraussetzungen mit dem zuständigen Statistischen Landesamt Sondervereinbarungen zur Erleichterung des Zählungsablaufs getroffen.

D. Aufbereitung

1. Manuelle Aufbereitung

Nach Eingang der Bogen im Statistischen Landesamt erfolgte zunächst eine **manuelle Vollzähligkeitskontrolle**, soweit möglich anhand einer aus verschiedenen Quellen gespeisten Referenzdatei. Arbeitsstätten, die zwar in der Referenzdatei enthalten waren, für die aber kein Bogen vorlag, konnten somit gezielt nacherhoben werden.

An die manuelle Vollzähligkeitskontrolle schloß sich die eigentliche Aufbereitung an. Diese erfolgte völlig getrennt von der Aufbereitung der übrigen Zählungsteile. Zunächst wurde geprüft, ob der Fragebogen alle erforderlichen Angaben enthielt. Damit verbunden war eine erste **Sichtkontrolle** auf richtige Ausfüllung. Ggf. waren Rückfragen beim Auskunftspflichtigen erforderlich.

Vor der Übernahme der Daten auf maschinelle Datenträger erfolgte die **Signierung** der wirtschaftlichen Tätigkeit der Arbeitsstätte und des Unternehmens sowie der Regionalangaben und der wirtschaftlichen Tätigkeit für die von der Hauptniederlassung gemeldeten Zweigniederlassungen des Unternehmens. Die Prüfung und Signierung der Fragebogen geschah anhand einer detaillierten Prüf- und Signieranleitung; für die Arbeitsstättenbogen von Bahn und Post gab es spezielle Anleitungen.

2. Maschinelle Aufbereitung

An die Datenerfassung schloß sich eine umfassende **maschinelle Plausibilitätskontrolle** an, in der mehr als 130 Fehlerbedingungen abgeprüft wurden. Ein Teil der Korrekturen erfolgte maschinell. Anhand der Fehlerlisten und der Erhebungs-

vordrucke wurden die übrigen Fehler bearbeitet.

Im Rahmen der Plausibilitätskontrolle erfolgte außerdem für bestimmte Fälle eine **maschinelle Errechnung fehlender Löhne und Gehälter**. Dies geschah für Unternehmen mit mehreren Arbeitsstätten, bei denen

1. die Löhne und Gehälter des Unternehmens insgesamt höher waren als die Summe der Löhne und Gehälter sämtlicher Niederlassungen dieses Unternehmens,
2. entweder die Hauptniederlassung und/oder eine oder mehrere Zweigniederlassungen keine Löhne angegeben hatten und
3. nicht angegeben war, daß 1986 keine Löhne und Gehälter in den betreffenden Niederlassungen zu zahlen waren.

Ferner wurde im Rahmen der Plausibilitätskontrolle für den vorgesehenen Nachweis der Arbeitsstätten nach dem Unternehmenskonzept bestimmten Arbeitsstätten maschinell der wirtschaftliche Schwerpunkt des Unternehmens in einem gesonderten Eingabefeld zugewiesen. Dabei handelte es sich um diejenigen Arbeitsstätten, die

1. nicht einzige Arbeitsstätten eines Unternehmens waren,
2. ihren wirtschaftlichen Schwerpunkt innerhalb der Wirtschaftsabteilungen 4 bis 7 (Dienstleistungen) hatten und
3. zu einem Unternehmen gehörten, das einer anderen Wirtschaftsabteilung bzw. - falls Unternehmen und Arbeitsstätte der Wirtschaftsabteilung 7 angehörten - einer anderen Unterabteilung zuzuordnen war als die Arbeitsstätte.

Eine zwingend vorgesehene **maschinelle Vollzähligkeitskontrolle** stellte sicher, daß sämtliche Einheiten, die auf der Regionalliste verzeichnet waren, vorlagen. Umgekehrt mußten für alle Arbeitsstätten Regionalangaben vorhanden sein. Bei paarigen Einheiten (aus Regionalliste und Arbeitsstättensatz) wurden die Regionalangaben aus der Regionalliste in das Datenmaterial übernommen.

Nach Abschluß der Plausibilitäts- und Vollzähligkeitskontrollen konnten erste Eckzahlen in Form von Abstimmsummen, vorläufigen Gemeindeblättern u.ä. erstellt werden. Im Zuge der weiteren Aufbereitung erfolgte in Einzelfällen eine **Schätzung noch fehlender Angaben zu Löhnen und Gehältern**. Dabei handelte es sich nur um solche Arbeitsstätten, für die auch nach der Durchführung von Rückfragen

1. eine rechnerische Ermittlung der Löhne und Gehälter im Rahmen der Plausibilitätskontrolle nicht möglich war,

2. Arbeitnehmer bzw. tätige Personen vorhanden waren und
3. nicht angegeben war, daß 1986 keine Löhne und Gehälter zu zahlen waren.

Um später Zeitvergleichstabellen erstellen zu können, wurden die Einzeldaten der **Arbeitsstättenzählung 1970** auf den neuen Gebietsstand und auf die neue Systematik umgeschlüsselt.

Im Anschluß an die Umschlüsselung konnten endgültige Gemeindeblätter als umfassende Information für die Gemeinden sowie der Vorwegbericht erstellt werden.

Für die **Deutsche Bundesbahn**, die **Deutsche Bundespost** und die **Deutsche Bundesbank** wurden - abweichend vom Regelverfahren - die Unternehmensangaben aus den Angaben der einzelnen Arbeitsstätten gewonnen. Dazu wurden von allen Statistischen Landesämtern die Daten der Zweigniederlassungen dieser Unternehmen dupliziert und an die zuständigen Statistischen Landesämter versandt. In Hessen wurden dann aus dem Einzelmateriäl die Unternehmenssätze der Deutschen Bundesbahn und der Deutschen Bundesbank (beide mit Unternehmenssitz in Frankfurt) erstellt. In Nordrhein-Westfalen wurde der Unternehmenssatz der Deutschen Bundespost erzeugt.

E. Tabellenprogramm

Das Tabellenprogramm der Arbeitsstättenzählung 1987 besteht aus dem Standardtabellenprogramm und den Veröffentlichungstabellenprogrammen des Bundes und der Länder.

1. Standardtabellenprogramm

In den Tabellen des Standardtabellenprogramms werden sämtliche in der Arbeitsstättenzählung erhobenen Tatbestände in ihren Ausprägungen für nahezu alle regionalen und wirtschaftssystematischen Gliederungsebenen aufbereitet. Es bildet somit die ausführlichste Darstellung der im Rahmen der Arbeitsstättenzählung erhobenen Daten. Dieses Programm ist nicht zur Veröffentlichung bestimmt; für spezielle Problemstellungen benötigte Tabellen können aber Interessenten auf Anforderung und unter Berücksichtigung der Geheimhaltungsbestimmungen zur Verfügung gestellt werden.

Das Standardtabellenprogramm gliedert sich in fünf Gruppen:

- Arbeitsstättentabellen (örtliche Einheiten)

Für die Arbeitsstätten bestehen zwei Möglichkeiten des Nachweises, wobei sich

die Entscheidung nach dem jeweiligen Auswertungsziel richtet. Zum einen können die Arbeitsstätten nach der tatsächlichen Tätigkeit der örtlichen Einheit nachgewiesen werden. Dies ist vor allem bei regional tief gegliederten Tabellen sinnvoll, in denen zum Beispiel die Versorgung der Bevölkerung eines Gebietes mit bestimmten Dienstleistungen dargestellt werden soll.

So erscheint die offene Verkaufsstelle einer Kaffeerösterei in einer solchen Tabelle als "Einzelhandel mit Kaffee, Tee, Kakao". Zum anderen ist es auch möglich, die Arbeitsstätten zum Beispiel für Zwecke der regionalen Volkswirtschaftlichen Gesamtrechnungen nach dem Unternehmenskonzept nachzuweisen. Die im Beispiel genannte Arbeitsstätte fällt nach diesem Konzept in den Wirtschaftszweig "Verarbeitung von Kaffee, Tee, ...".

- Unternehmenstabellen

Die Ergebnisse für Ein- und Mehrbetriebsunternehmen (wirtschaftliche Einheiten) machen die zweite Tabellengruppe aus. Hier werden die Merkmale Beschäftigte, Löhne und Gehälter, Handwerkseigenschaft und Rechtsform in wirtschaftssystematischer und regionaler Gliederung nachgewiesen.

- Verflechtungstabellen

Die dritte Tabellengruppe zeigt die strukturellen und regionalen Zusammenhänge zwischen den Mehrbetriebsunternehmen und ihren Niederlassungen in sogenannten Verflechtungstabellen. Erstmals wurden die wirtschaftssystematischen und regionalen Verflechtungen zwischen Unternehmen und ihren Niederlassungen ermittelt. Die Unternehmen einer bestimmten Region und eines bestimmten Wirtschaftszweiges einschließlich der zugehörigen Arbeitsstätten können, aufgegliedert nach Sitz und Wirtschaftszweig der Arbeitsstätten, nachgewiesen werden. Umgekehrt können auch die Arbeitsstätten einer bestimmten Region und eines bestimmten Wirtschaftszweiges nach Sitz und Wirtschaftszweig der Unternehmen, zu denen sie gehören, aufbereitet werden. Diese Ergebnisse werden aus den Angaben der Hauptniederlassungen über das Unternehmen erstellt.

- Konzentrationstabellen

Die Konzentrationstabellen der Arbeitsstättenzählung zeigen erstmals für die gesamte Wirtschaft die Konzentration der Unternehmen und der Niederlassungen nach Beschäftigten. Von besonderem Interesse sind die Angaben für solche Wirtschaftsbereiche, für die die amtliche Statistik bisher keine Daten zur Konzentration liefern konnte, das heißt die Wirtschaftsabteilungen 5 bis 7.

- Tabellen für Handwerksunternehmen

Mit diesen Tabellen werden aktuelle Strukturzahlen für das Handwerk bereitgestellt.

Eine Austabellierung bis zur Ebene der Gemeinden ist allerdings nur für Arbeitsstätten- und Unternehmenstabellen möglich.

2. Das Veröffentlichungsprogramm des Bundes

Die Veröffentlichungsprogramme des Bundes und der Länder stellen Auszüge aus dem Standardtabellenprogramm dar. Dabei konzentrieren sich die Veröffentlichungen des Statistischen Bundesamtes im allgemeinen auf Bundes- und Länderergebnisse, enthalten jedoch auch einige wenige Kreistabellen.

Über die fünf angeführten Tabellengruppen hinaus enthält das Veröffentlichungsprogramm des Bundes noch Zeitvergleichstabellen, in denen die Ergebnisse der Arbeitsstättenzählung 1987 denen früherer Zählungen gegenübergestellt werden.

3. Das Veröffentlichungsprogramm der Länder

Die Veröffentlichungen der Statistischen Landesämter enthalten neben Länderergebnissen auch regional tiefer gegliederte Tabellen. Für die Länderveröffentlichungstabellen haben die Statistischen Landesämter ein gemeinsames Mindestveröffentlichungsprogramm vereinbart, das heißt, die regionale und wirtschaftssystematische Gliederung der Veröffentlichungstabellen ist bis zu einer bestimmten Gliederungsstufe für alle Landesämter verbindlich. Als regional tiefste Gliederungsstufe wurde die Ebene der Kreise festgelegt, wobei sich die fachliche Gliederung der Kreistabellen auf Wirtschaftsunterabteilungen beschränkt. Tiefergehende regionale und fachliche Darstellungen liegen im Ermessen der einzelnen Länder.

Die Veröffentlichungen der Länder gliedern sich in drei Gruppen:

- Arbeitsstättentabellen,
- Unternehmenstabellen,
- Zeitvergleichstabellen.

Regionalisierte Darstellungen sind allerdings nur für die Arbeitsstättentabellen vorgesehen.

Eine Übersicht über das Tabellenprogramm, die vorliegenden Tabellen und die Veröffentlichungen ist im Anhang gegeben.

F. Vergleich der Arbeitsstättenzählungen 1987 und 1970

1. Regionale und systematische Vergleichbarkeit

Bei einem Vergleich der Ergebnisse der Arbeitsstättenzählungen 1987 und 1970 ist zu beachten, daß sich durch in der Zwischenzeit durchgeführte Gebietsreformen die Anzahl der Gemeinden, Kreise und Regierungsbezirke sowie deren Grenzen verändert haben. Die Ergebnisse der Arbeitsstättenzählung 1987 beziehen sich auf den Gebietsstand am Zählungstichtag 25. Mai 1987. Für die Zeitvergleichstabellen wurden die Ergebnisse der Arbeitsstättenzählung 1970 auf den neuen Gebietsstand umgeschlüsselt.

Der Erhebungsbereich der beiden Zählungen unterscheidet sich nicht. Sowohl 1970 als auch 1987 wurden Arbeitsstätten aller Wirtschaftsbereiche (mit Ausnahme des größten Teils der Landwirtschaft sowie der privaten Haushalte) erfaßt.

Heimarbeiter wurden in der Arbeitsstättenzählung 1987 nicht mehr erfaßt, während sie 1970 sowohl über ihre Auftraggeber (Verlegerbetriebe) als Arbeitnehmer gemeldet wurden als auch einen eigenen Arbeitsstättenbogen auszufüllen hatten. Da dieses Verfahren sich nicht bewährt hatte und die Zahl der Heimarbeiter ständig abnimmt, wurde 1987 auf ihre Erfassung verzichtet.

Die "Systematik der Wirtschaftszweige, Ausgabe 1979, Fassung für die Arbeitsstättenzählung" (WZ-AZ), ist eine aus der "Systematik der Wirtschaftszweige, Ausgabe 1979" (WZ) abgeleitete Fassung in zusammengefaßter Form. Letztere beruht auf einer grundlegenden Überarbeitung der Systematik von 1970. Die Änderungen berücksichtigten insbesondere die in der Zwischenzeit eingetretenen bzw. absehbaren Entwicklungen in der Wirtschaft; außerdem wurde versucht, die Wirtschaftszweigsystematik im Rahmen des Möglichen an die 1970 eingeführte "Allgemeine Systematik der Wirtschaftszweige in den Europäischen Gemeinschaften" (NACE) anzugleichen. Die Revision der Grundsystematik schlug sich verständlicherweise auch in der abgeleiteten Fassung für die Arbeitsstättenzählung nieder.

Neben einer Ausweitung der Anzahl der Positionen kam es in Einzelfällen auch zu inhaltlichen Veränderungen, die bei den Vergleichstabellen durch Umschlüsselung der Daten von 1970 aktualisiert wurden.

2. Erhebungs- und Darstellungseinheit

Erhebungseinheit war in beiden Zählungen die Arbeitsstätte. Sowohl 1970 als auch 1987 bildeten Arbeitsstätte und Unternehmen die Darstellungseinheiten. Zu-

sätzlich erfolgt 1987 eine Auswertung der Arbeitsstätten nach dem Unternehmenskonzept.

3. Erhebungsprogramm

Das Erhebungsprogramm der Arbeitsstättenzählung 1987 blieb im wesentlichen gegenüber der Zählung 1970 unverändert.

Zum ersten Mal wird bei der Arbeitsstättenzählung 1987 nach dem Eröffnungsjahr der Arbeitsstätte gefragt. Daran schließt sich die ebenfalls neue Frage an, ob es sich bei der Eröffnung um eine Neueröffnung oder eine Standortverlagerung der Arbeitsstätte handelte.

Neu hinzugekommen ist weiterhin die Frage nach der Handwerkseigenschaft. Erstmals sind von der jeweiligen Hauptniederlassung die Zahl der tätigen Personen und die Bruttolöhne und -gehälter für alle Zweigniederlassungen des Unternehmens anzugeben. Bei der Rechtsform des Unternehmens wird zusätzlich zwischen KG und GmbH und Co KG unterschieden.

Nicht mehr gefragt wird 1987 nach dem Vorhandensein eines Telefonanschlusses und dem Grund für die Nichtzahlung von Löhnen und Gehältern. Außerdem wird auf die Untergliederung der Auszubildenden in gewerbliche Lehrlinge und kaufmännische, technische, Verwaltungslehrlinge verzichtet.

II. Graphische Übersichten

11

12

13

14

15

16

17

18

19

20

21

22

23

24

25

26

27

28

29

30

31

32

33

34

35

36

37

38

39

40

41

42

43

44

45

46

47

48

49

50

51

52

53

54

55

56

57

58

59

60

61

62

63

64

65

66

67

68

69

70

71

72

73

74

75

76

77

78

79

80

81

82

83

84

85

86

87

88

89

90

91

92

93

94

95

96

97

98

99

100

101

102

103

104

105

106

107

108

109

110

111

112

113

114

115

116

117

118

119

120

121

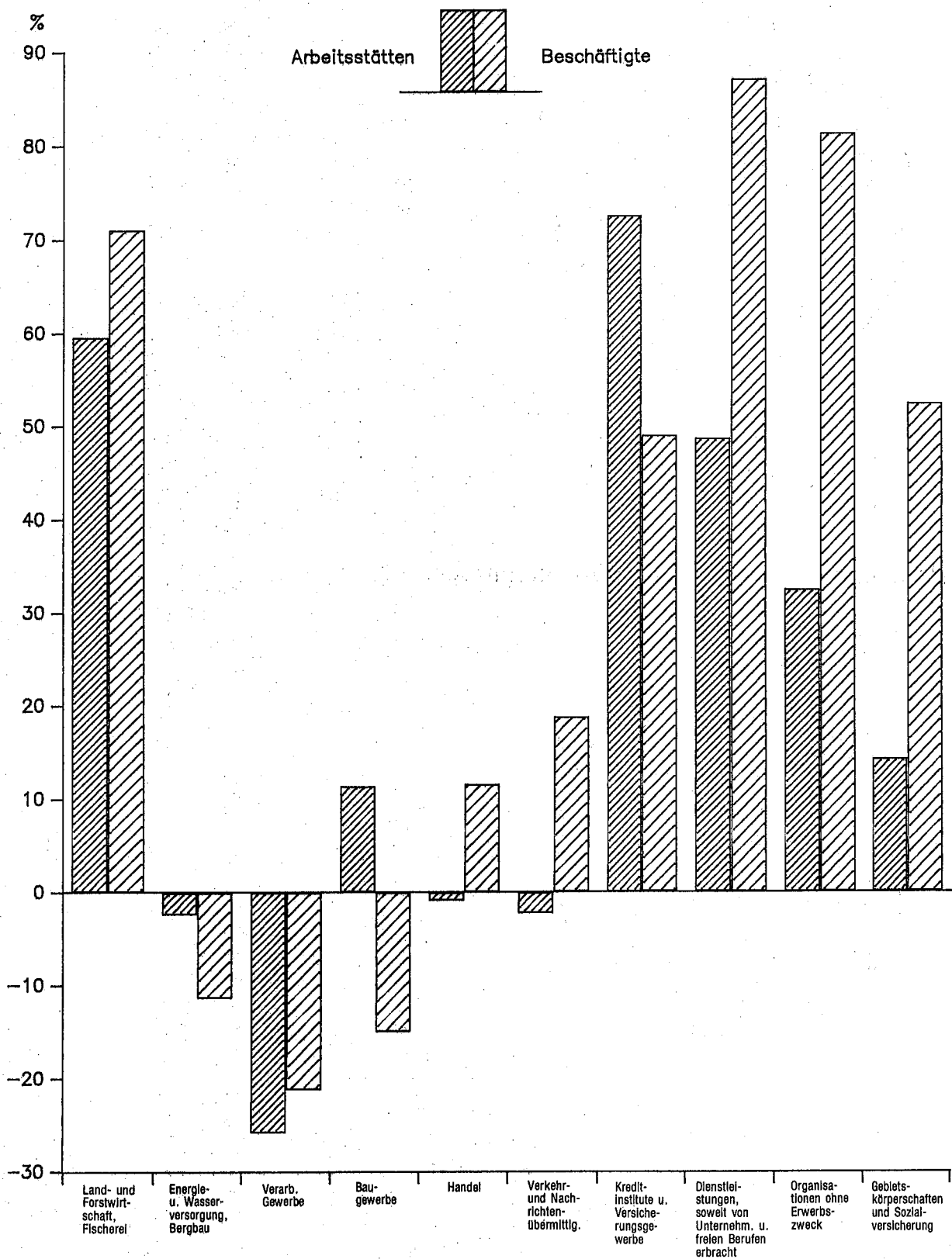
122

123

124

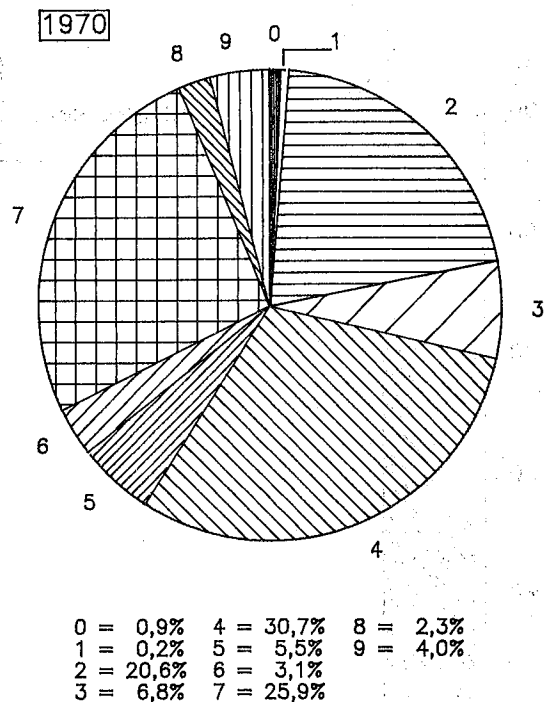
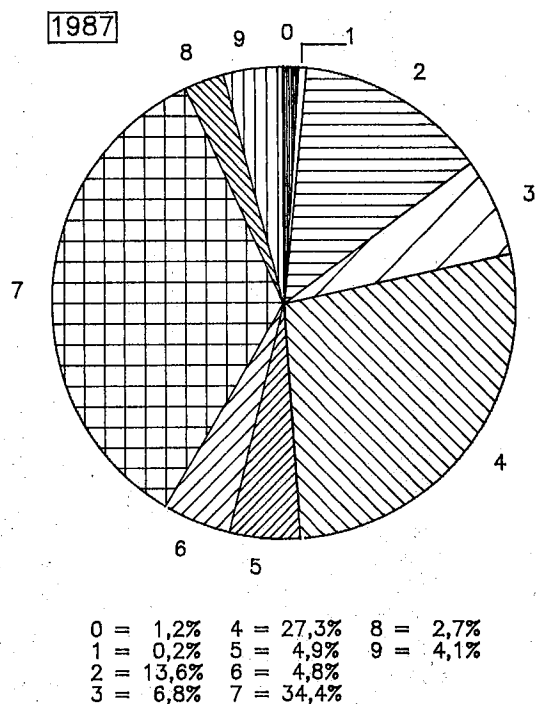
Arbeitsstättenzählung 1987

Veränderung der Arbeitsstätten und der Beschäftigten gegenüber 1970

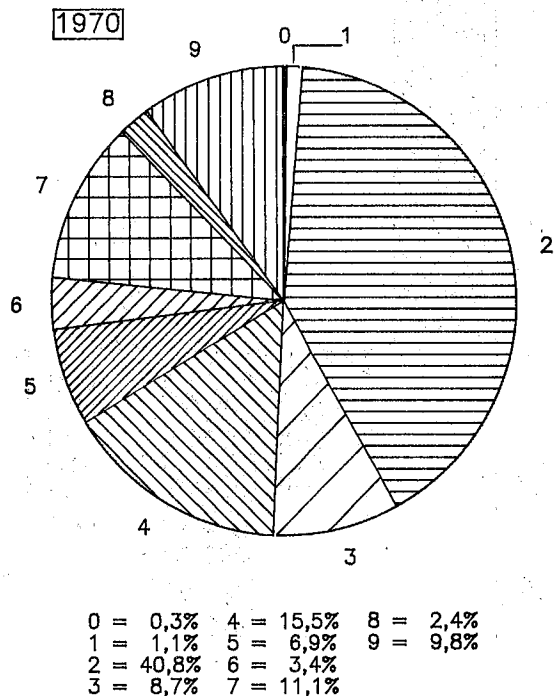
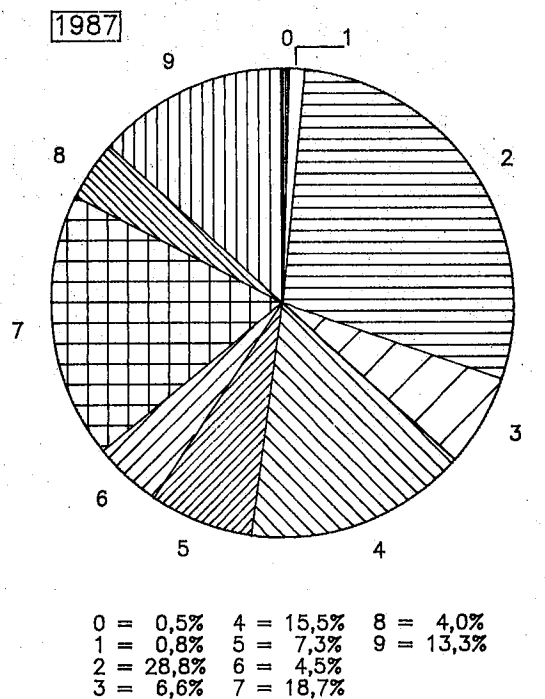


Arbeitsstättenzählung 1987

Arbeitsstättenanteile nach Wirtschaftsabteilungen im Vergleich zu 1970



Beschäftigtenanteile nach Wirtschaftsabteilungen im Vergleich zu 1970



0 = Land- und Forstwirtschaft, Fischerei
 1 = Energie- und Wasserversorgung, Bergbau
 2 = Verarbeitendes Gewerbe
 3 = Baugewerbe
 4 = Handel

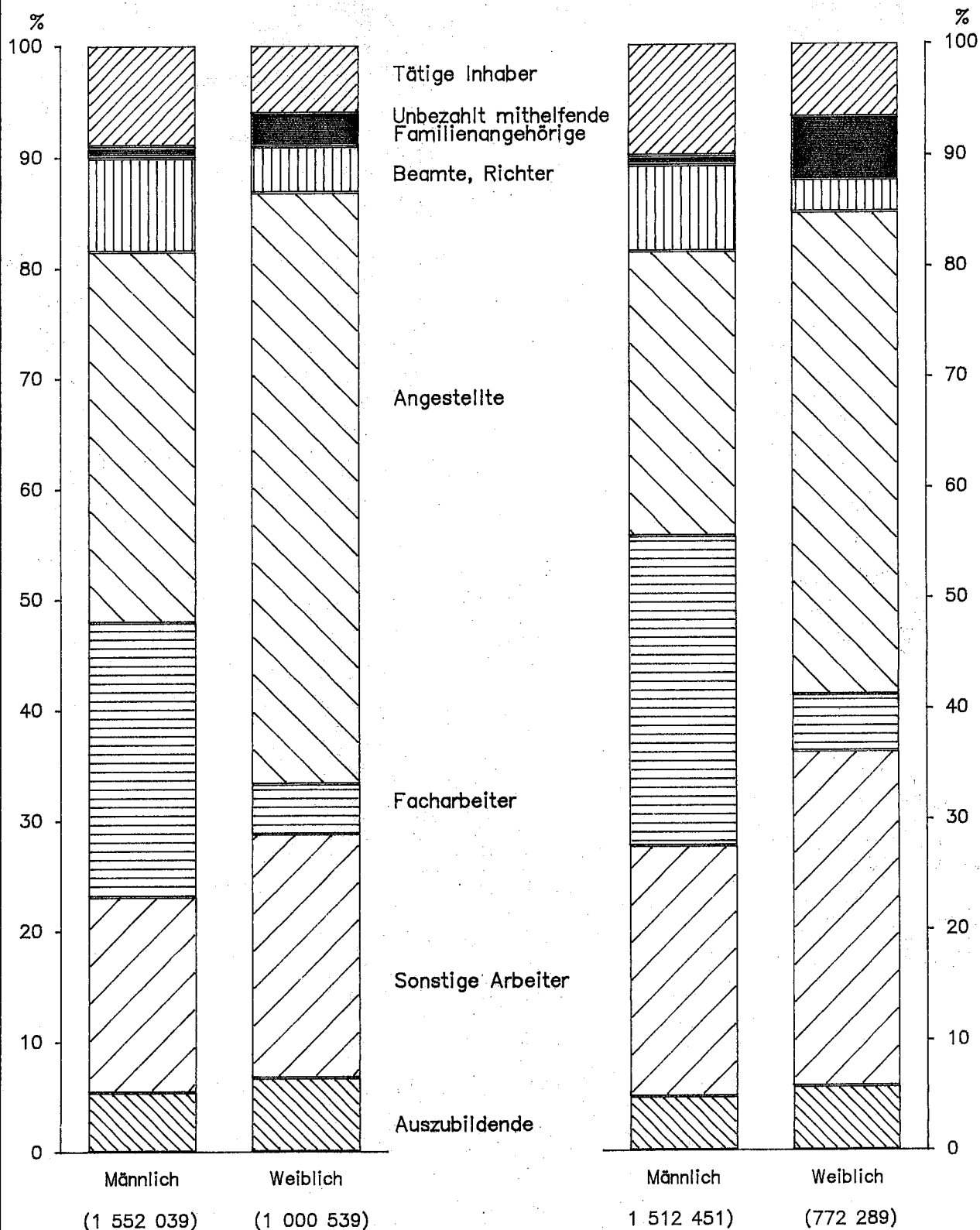
5 = Verkehr und Nachrichtenübermittlung
 6 = Kreditinstitute und Versicherungsgewerbe
 7 = Dienstleistungen, soweit von Unternehmen und freien Berufen erbracht
 8 = Organisationen ohne Erwerbszweck
 9 = Gebietskörperschaften und Sozialversicherung

Arbeitsstättenzählung 1987

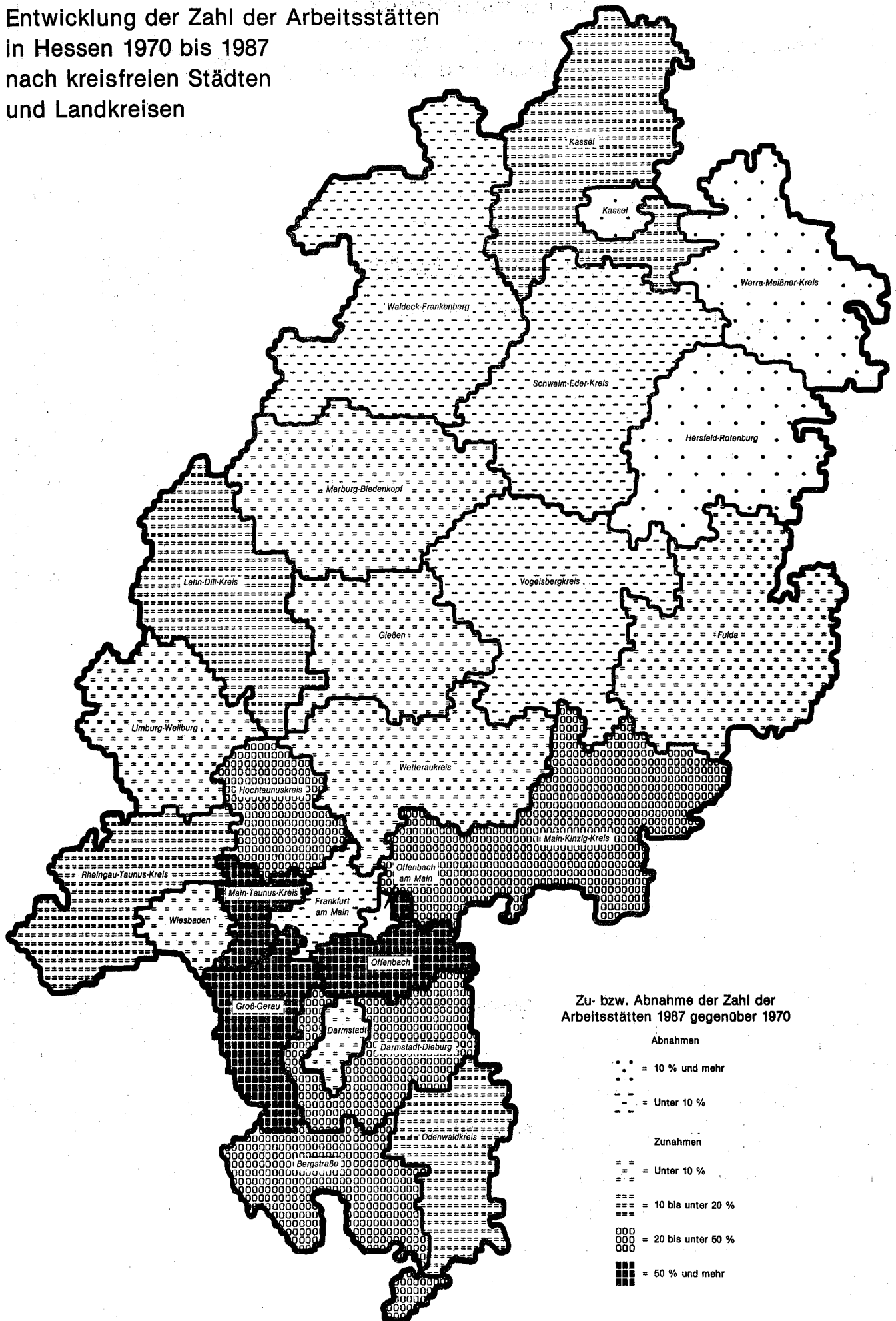
Beschäftigte in Hessen am 25. Mai 1987 und am 27. Mai 1970
nach dem Geschlecht und der Stellung im Betrieb

Arbeitsstättenzählung 1987

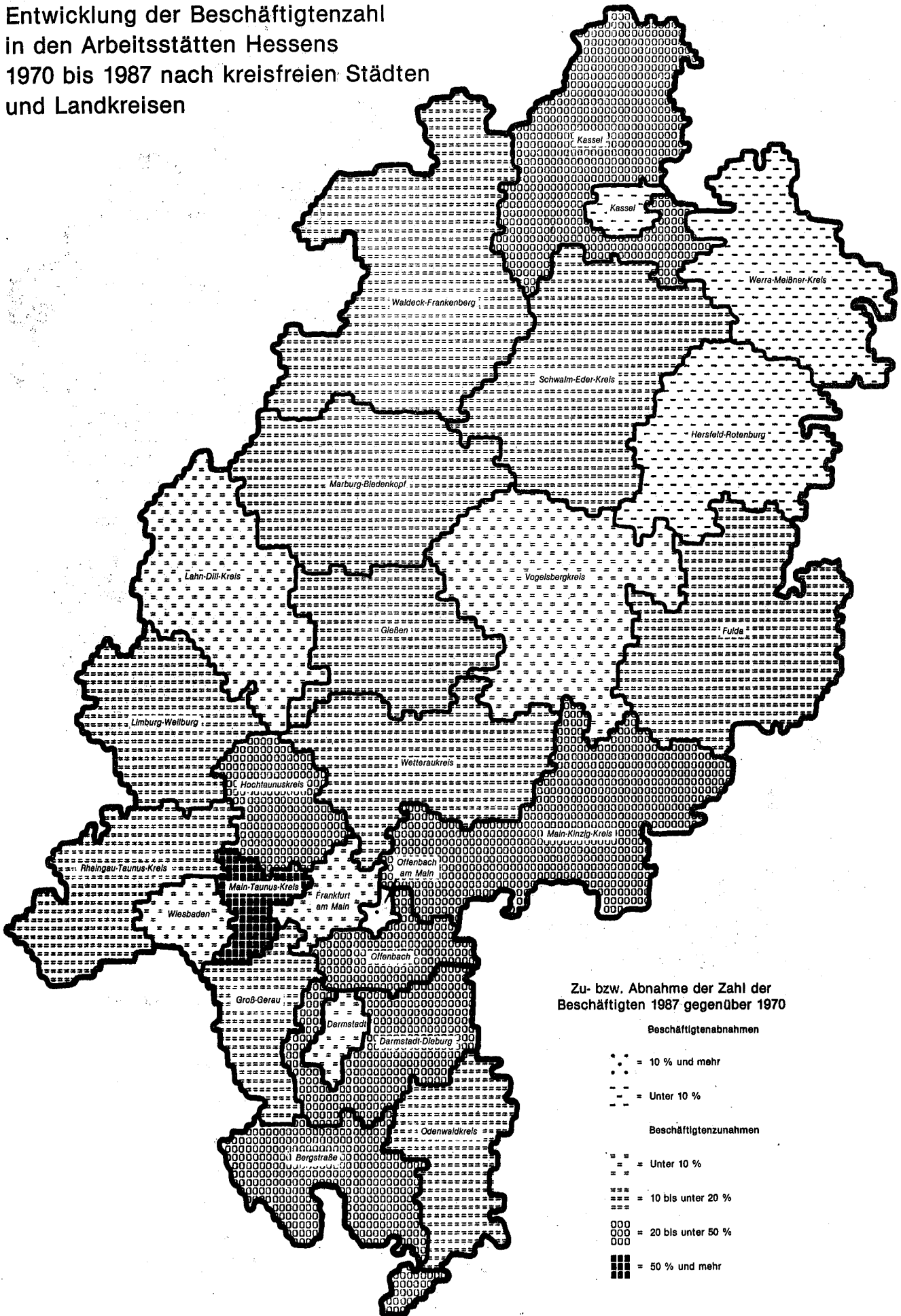
Arbeitsstättenzählung 1970



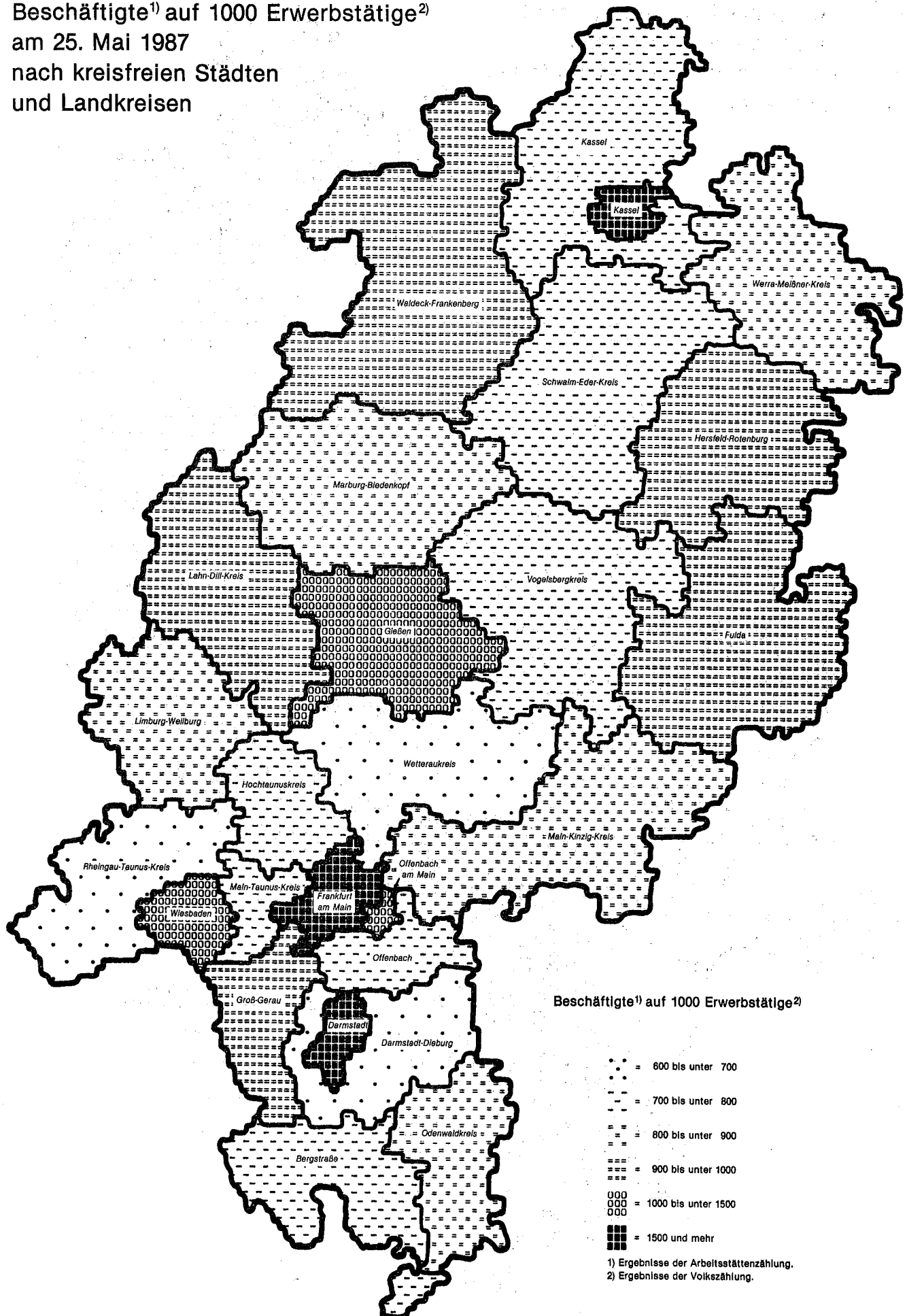
Entwicklung der Zahl der Arbeitsstätten
in Hessen 1970 bis 1987
nach kreisfreien Städten
und Landkreisen



Entwicklung der Beschäftigtenzahl in den Arbeitsstätten Hessens 1970 bis 1987 nach kreisfreien Städten und Landkreisen



Beschäftigte¹⁾ auf 1000 Erwerbstätige²⁾
am 25. Mai 1987
nach kreisfreien Städten
und Landkreisen



III. Tabellenteil

7

10. 11. 1917

FUSSNOTEN ZU DEN TABELLEN

- A) IN DER AZ DEN UNTERABTEILUNGEN GLEICHGESTELLT.
- 1) BEREICHSFREMDER WIRTSCHAFTSZWEIG DER AZ.
 - 2) BEI DER AZ "AUS LAND- UND FORSTWIRTSCHAFT, FISCHEREI", DA ZUM ERHEBUNGSBEREICH DER AZ NUR "GEWERBLICHE GAERTNEREI, GEWERBLICHE TIERHALTUNG, -ZUCHT UND -PFLEGE, HOCHSEE- UND KUESTENFISCHEREI" SOWIE "DIENSTLEISTUNGEN AUF DER LAND-, FORST- UND FISCHWIRTSCHAFTLICHEN ERZEUGERSTUFE" ZAEHLEN.
 - 3) GEWINNUNG VON KALKSTEIN, GIPS, KREIDE; GEWINNUNG VON SCHIEFER, TON, KAOLIN; GEWINNUNG VON DOLOMIT, BIMS SOWIE VON STEINEN UND ERDEN, A.N.G.
 - 4) HERSTELLUNG VON MASCHINEN FUER WEITERE BESTIMMTE WIRTSCHAFTSZWEIGE; SONSTIGER MASCHINENBAU.
 - 5) GEWINNUNG VON EIS; SONSTIGES ERNAHRUNGSGEWERBE (OHNE HERSTELLUNG VON FUTTERMITTELN), A.N.G.
 - 6) GROSSHANDEL MIT GARNEN (OHNE NAEH-, STOPF- UND HANDARBEITSGARNE); GROSSHANDEL MIT SONSTIGEN TEXTILEN ROHSTOFFEN UND HALBWAREN (OHNE LUMPEN, TEXTILE RESTSTOFFE).
 - 7) GROSSHANDEL MIT SCHRAUBEN, NORM- UND FASSONDREHTEILEN; GROSSHANDEL MIT KLEINEISENWAREN, BAUELEMENTEN UND -ARTIKELN AUS EISEN, METALL UND KUNSTSTOFF; GROSSHANDEL MIT SONSTIGEN EISEN-, METALL- UND KUNSTSTOFFWAREN, A.N.G.
 - 8) EINSCHLIESSLICH WZ 607 "POSTSCHECK- UND POSTSPARKASSENAMTER".
 - 9) OHNE WZ 607 "POSTSCHECK- UND POSTSPARKASSENAMTER", DIE IN DER AZ UNTER WZ 517 "DEUTSCHE BUNDESPOST" ERFASST WERDEN.
 - 10) OHNE WZ 711 98 "PRIVATQUARTIERE" (D.H. BEHERBERGUNGSTAETTEN, DIE NICHT ERLAUBNISPFLICHTIG SIND, DA SIE UEBER WENIGER ALS 9 BETTEN VERFUEGEN), DIE DURCH DIE AZ NICHT ERFASST WURDEN.
 - 11) MUSIKVERLAG; SONSTIGES VERLAGSGEWERBE.
 - 12) VERMIETUNG VON BUCHUNGS- UND BUEROMASCHINEN, DATENVERARBEITUNGSANLAGEN; VERMIETUNG VON HAUSRAT, BEKLEIDUNG UND SONSTIGEN GEBRAUCHSGUETERN; VERMIETUNG SONSTIGER BEWEGLICHER SACHEN, A.N.G.
 - 13) DIE "PRIVATEN HAUSHALTE" (WZ 85), DIE EBENFALLS IN DEN BEREICH DIESER ABTEILUNG DER WZ GEHOEREN, WURDEN DURCH DIE AZ NICHT ERFASST.
 - 14) OHNE "ABFALL- UND ABWASSERBESEITIGUNG, SONSTIGE HYGIENISCHE EINRICHTUNGEN" (WZ 908) SOWIE "VERSCHIEDENE KOMMUNALE ANSTALTEN UND EINRICHTUNGEN" (WZ 909), DIE NACHFOLGEND GESONDERT NACHGEWIESEN WERDEN.
 - 15) DIE "VERTRETUNGEN FREMDER STAATEN, INTER- UND SUPRANATIONALE ORGANISATIONEN MIT BEHOERDENCHARAKTER" (WZ 99), WURDEN DURCH DIE AZ NICHT ERFASST. DIE ZIVILBEDIENTETEN DER STATIONIERUNGSSTREITKRAEFTE (EIGENTLICH WZ 99) WERDEN UNTER WZ 900 - 907 NACHGEWIESEN.
 - * OHNE BESTIMMTE ANSTALTEN UND EINRICHTUNGEN; DIESE SIEHE UNTER WZ 8.. 5 BIS 8.. 9 "BESONDERS NACHGEWIESENE BESTIMMTE ANSTALTEN UND EINRICHTUNGEN VON ORGANISATIONEN OHNE ERWERBSZWECK".
 - * OHNE BESTIMMTE ANSTALTEN UND EINRICHTUNGEN; DIESE SIEHE UNTER WZ 90.. 5 BIS 90.. 9 "BESONDERS NACHGEWIESENE BESTIMMTE ANSTALTEN UND EINRICHTUNGEN VON GEBIETSKOERPERSCHAFTEN".
 - * OHNE BESTIMMTE ANSTALTEN UND EINRICHTUNGEN; DIESE SIEHE UNTER WZ 98.. 5 BIS 98.. 9 "BESONDERS NACHGEWIESENE BESTIMMTE ANSTALTEN UND EINRICHTUNGEN DER SOZIALVERSICHERUNG UND ARBEITSFOERDERUNG".
 - 20) ARBEITSSTAETTEN, DIE SCHON 1986 BESTANDEN, ARBEITNEHMER UND LOEHNE UND GEHAELTER ANGEGEBEN HATTEN (BZW. DEREN NICHT ANGELEGEBENE LOEHNE UND GEHAELTER GESCHAETZT WORDEN WAREN).
 - 21) BEAMTE, RICHTER, ANGESTELLTE, FACHARBEITER, GESELLEN, SONSTIGE ARBEITER, AUSZUBILDENDE (EINSCHL. ANLERNLINGE, UMSCHUELER, PRAKTIKANTEN UND VOLONTAERE).
 - 22) LOEHNE UND GEHAELTER INSGESAMT GETEILT DURCH DIE ANZAHL DER ARBEITNEHMER INSGESAMT.
 - 23) BESCHAEFFTIGTE INSGESAMT GETEILT DURCH ARBEITSSTAETTEN INSGESAMT.
 - 24) ALS TEILZEITBESCHAEFFTIGTE GELTEN ALLE AM 25. MAI 1987 TAEITIGEN PERSONEN, DIE EINE KUERZERE ALS DIE ORTS-, BRANCHEN- ODER BETRIEBSUEBLICHE WOCHENARBEITSZEIT ABLEISTEN. KURZARBEIT GILT NICHT ALS TEILZEITBESCHAEFFTIGUNG.
 - 25) AUSLAENDER SIND ALLE PERSONEN OHNE DEUTSCHE STAATSANGEHOERIGKEIT EINSCHL. DER STAATENLOSEN UND DER PERSONEN MIT UNGEKLAERTER STAATSANGEHOERIGKEIT, DIE SICH IM BUNDESGBEIT AUFHALTEN. DIE IN DER BUNDESREPUBLIK ANWESENDE NICHTDEUTSCHEN FLUECHTLINGE, DIE DEN STATUS EINES HEIMATLOSEN AUSLAENDERS ODER AUSLAENDISCHEN FLUECHTLINGS BESITZEN, ZAEHLEN ZU DEN AUSLAENDERN.
 - 26) GEWERBLICH, KAUFMAENNISCH, HANDWERKLICH, LANDWIRTSCHAFTLICH UND TECHNISCH AUSZUBILDENDE IN ALLEN AUSBILDUNGSBEREICHEN UND IM OEFFENTLICHEN DIENST, EINSCHL. ANLERNLINGE, UMSCHUELER, VOLONTAERE UND PRAKTIKANTEN, JEDOCH OHNE BEAMTE IM VORBEREITUNGSDIENST.
 - 27) Z.B. EINGETRAGENER VEREIN, VERSICHERUNGSVEREIN AUF GEGENSEITIGKEIT.
 - 28) UNTERNEHMEN, DIE SCHON 1986 BESTANDEN, ARBEITNEHMER UND LOEHNE UND GEHAELTER ANGEGEBEN HATTEN (BZW. DEREN NICHTANGELEGEBENE LOEHNE UND GEHAELTER GESCHAETZT WORDEN WAREN).
 - 29) BEAMTE IM OEFFENTLICH-RECHTLICHEN DIENSTVERHAELTNIS, BEI DER DEUTSCHEN BUNDESPOST EINSCHL. POSTHALTER I UND II SOWIE BEAMTE IM VORBEREITUNGSDIENST.
 - 30) AG'S BZW. KGAA, EINGETRAGENE GENOSSENSCHAFT, SONSTIGE PRIVATE RECHTSFORMEN (EINGETRAGENER VEREIN, VERSICHERUNGSVEREIN AUF GEGENSEITIGKEIT), WIRTSCHAFTLICHE UNTERNEHMEN VON KOERPERSCHAFTEN, ANSTALTEN ODER STIFTUNGEN DES OEFFENTLICHEN RECHTS, SOWEIT SIE NICHT UNTER EINER PRIVATEN RECHTSFORM BETRIEBEN WERDEN.

1. ARBEITSSTÄTTEN UND BESCHÄFTIGTE 1970
UND WIRTSCHAFTS

NR. DER SYSTE- MATIK	WIRTSCHAFTSZWEIG	JAHR ----- VER- AENDE- RUNG IN %	ARBEITS- STÄTTEN	BESCHÄF- TIGTE	ARBEITSSTÄTTEN						
					1	2 - 4	5 - 9	10 - 19			
					ARBEITS- STÄTTEN	ARBEITS- STÄTTEN	BESCHÄF- TIGTE	BESCHÄF- TIGTE	ARBEITS- STÄTTEN	BESCHÄF- TIGTE	
					INSGESAMT	INSGESAMT	INSGESAMT	INSGESAMT	INSGESAMT	INSGESAMT	
LAND - UND FORSTWIRTSCHAFT, FISCHEREI											
017,055, 077 A)	DIENSTLEISTG.A.D.LAND- FORST-U.FISCHW.ERZ.STUFE	1970	266	744	179	73	168	3	23	7	92
		1987	870	2 500	383	373	950	86	524	20	252
		%	227,1	236,0	114,0	411,0	465,5	2766,7	2178,3	185,7	173,9
031	GEWERBL.GAERTNEREI	1970	1 469	6 569	302	837	2 243	220	1 389	65	846
		1987	1 715	9 460	322	756	2 134	409	2 635	166	2 118
		%	16,7	44,0	6,6	-9,7	-4,9	85,9	89,7	155,4	150,4
034	GEWERBL.TIERHALTUNG U.-PFLEGE	1970	192	357	124	60	141	7	51	-	-
		1987	490	1 161	229	219	570	29	172	11	147
		%	155,2	225,2	84,7	265,0	304,3	314,3	237,3	X	X
037	GEWERBL.JAGD	1970	-	-	-	-	-	-	-	-	-
		1987	1	1	1	-	-	-	-	-	-
		%	X	X	X	-	-	-	-	-	-
071	HOCHSEE-U.KUESTEN- FISCHEREI	1970	-	-	-	-	-	-	-	-	-
		1987	-	-	-	-	-	-	-	-	-
		%	-	-	-	-	-	-	-	-	-
03,071 A)	GEWERBL.GAERTN.U.TIER- HALTG.,HOCHSEEFISCH.USW	1970	1 661	6 926	426	897	2 384	227	1 440	65	846
		1987	2 206	10 622	552	975	2 704	438	2 807	177	2 265
		%	32,8	53,4	29,6	8,7	13,4	93,0	94,9	172,3	167,7
0	LAND-U.FORSTWIRTSCHAFT, FISCHEREI 2)	1970	1 927	7 670	605	970	2 552	230	1 463	72	938
		1987	3 076	13 122	935	1 348	3 654	524	3 331	197	2 517
		%	59,6	71,1	54,5	39,0	43,2	127,8	127,7	173,6	168,3
ENERGIE - UND WASSERVERSORGUNG, BERGBAU											
100	ELEKTRIZITAETS-,GAS-U. FERNWAERMEVERSORGUNG,DAS	1970	73	5 663	2	8	25	11	79	21	310
		1987	61	6 479	-	6	14	10	64	7	90
		%	-16,4	14,4	-100,0	-25,0	-44,0	-9,1	-19,0	-66,7	-71,0
101	ELEKTRIZITAETSVERSORGUNG	1970	162	8 886	21	27	75	35	230	17	225
		1987	174	5 864	25	33	98	34	211	26	343
		%	7,4	-34,0	19,0	22,2	30,7	-2,9	-8,3	52,9	52,4
103	GASVERSORGUNG	1970	26	1 297	1	4	10	8	50	4	59
		1987	28	962	1	2	6	10	68	4	58
		%	7,7	-25,8	0,0	-50,0	-40,0	25,0	36,0	0,0	-1,7
105	FERNWAERMEVERSORGUNG	1970	14	266	1	3	10	3	17	1	11
		1987	22	1 617	5	4	11	4	29	3	38
		%	57,1	507,9	400,0	33,3	10,0	33,3	70,6	200,0	245,5
107	WASSERVERSORGUNG	1970	93	852	9	38	105	22	146	11	139
		1987	95	1 211	10	30	91	21	136	16	216
		%	2,2	42,1	11,1	-21,1	-13,3	-4,5	-6,8	45,5	55,4
10	ELEKTRIZ.-,GAS-,FERN- WAERME-U.WASSERVERSORG.	1970	368	16 964	34	80	225	79	522	54	744
		1987	380	16 133	41	75	220	79	508	56	745
		%	3,3	-4,9	20,6	-6,3	-2,2	0,0	-2,7	3,7	0,1
110	STEINKOEHLENBERGB.U.-BRI- KETTHERSTELLUNG,KOKEREI	1970	1	9	-	-	-	1	9	-	-
		1987	-	-	-	-	-	-	-	-	-
		%	-100,0	-100,0	-	-	-	-100,0	-100,0	-	-
111	BRAUNKOEHLENBERGBAU U. -BRIKETTHERSTELLUNG	1970	14	2 230	-	-	-	3	20	1	14
		1987	6	935	-	1	4	-	-	2	32
		%	-57,1	-58,1	-	X	X	-100,0	-100,0	100,0	128,6
113	ERZBERGBAU	1970	8	320	-	1	3	2	13	1	16
		1987	-	-	-	-	-	-	-	-	-
		%	-100,0	-100,0	-	-100,0	-100,0	-100,0	-100,0	-100,0	-100,0
114	GEW.V.SPALT-U.BRUTSTOFF- HALTIGEN ERZEN	1970	-	-	-	-	-	-	-	-	-
		1987	-	-	-	-	-	-	-	-	-
		%	-	-	-	-	-	-	-	-	-
115	KALI-U.STEINSALZBERGBAU, SALINEN	1970	9	5 043	-	3	8	-	-	-	-
		1987	4	4 613	-	-	-	1	9	-	-
		%	-55,6	-8,5	-	-100,0	-100,0	X	X	-	-
116	GEW.V.ERDOEL,ERDGAS	1970	3	10	-	2	5	1	5	-	-
		1987	2	27	-	1	2	-	-	-	-
		%	-33,3	170,0	-	-50,0	-60,0	-100,0	-100,0	-	-
118	SONST.BERGBAU, TORFGEWINNUNG	1970	6	29	1	1	3	4	25	-	-
		1987	7	95	1	4	11	-	-	-	-
		%	16,7	227,6	0,0	300,0	266,7	-100,0	-100,0	-	-

MIT ... BIS ... BESCHAEFTIGTEN												NR. DER SYSTE- MATIK
20 - 49	50 - 99	100 - 199	200 - 499	500 - 999	1 000 U. MEHR							
ARBEITS- STÄTTEN	BESCHAEF- TIGTE	ARBEITS- STÄTTEN	BESCHAEF- TIGTE	ARBEITS- STÄTTEN	BESCHAEF- TIGTE	ARBEITS- STÄTTEN	BESCHAEF- TIGTE	ARBEITS- STÄTTEN	BESCHAEF- TIGTE	ARBEITS- STÄTTEN	BESCHAEF- TIGTE	
1	24	3	258	-	-	-	-	-	-	-	-	017,055, 077 A)
5	119	2	138	1	134	-	-	-	-	-	-	
400,0	395,8	-33,3	-46,5	X	X	-	-	-	-	-	-	
35	1 075	10	714	-	-	-	-	-	-	-	-	031
52	1 495	8	513	2	243	-	-	-	-	-	-	
48,6	39,1	-20,0	-28,2	X	X	-	-	-	-	-	-	
1	41	-	-	-	-	-	-	-	-	-	-	034
2	43	-	-	-	-	-	-	-	-	-	-	
100,0	4,9	-	-	-	-	-	-	-	-	-	-	
-	-	-	-	-	-	-	-	-	-	-	-	037
-	-	-	-	-	-	-	-	-	-	-	-	
-	-	-	-	-	-	-	-	-	-	-	-	071
-	-	-	-	-	-	-	-	-	-	-	-	
36	1 116	10	714	-	-	-	-	-	-	-	-	03,071 A)
54	1 538	8	513	2	243	-	-	-	-	-	-	
50,0	37,8	-20,0	-28,2	X	X	-	-	-	-	-	-	
37	1 140	13	972	-	-	-	-	-	-	-	-	0
59	1 657	10	651	3	377	-	-	-	-	-	-	
59,5	45,4	-23,1	-33,0	X	X	-	-	-	-	-	-	
9	266	10	759	4	593	5	1 590	3	2 039	-	-	100
13	435	10	659	6	813	4	1 149	5	3 255	-	-	
44,4	63,5	0,0	-13,2	50,0	37,1	-20,0	-27,7	66,7	59,6	-	-	
37	1 093	4	289	8	1 080	8	2 742	5	3 131	-	-	101
31	921	9	579	10	1 243	5	1 750	1	694	-	-	
-16,2	-15,7	125,0	100,3	25,0	15,1	-37,5	-36,2	-80,0	-77,8	-	-	
4	124	2	113	1	150	1	202	1	588	-	-	103
5	174	3	210	3	445	-	-	-	-	-	-	
25,0	40,3	50,0	85,8	200,0	196,7	-100,0	-100,0	-100,0	-100,0	-	-	
4	119	2	108	-	-	-	-	-	-	-	-	105
2	58	1	64	-	121	1	430	1	861	-	-	
-50,0	-51,3	-50,0	-40,7	X	X	X	X	X	X	-	-	
12	393	1	60	-	-	-	-	-	-	-	-	107
13	376	4	279	1	103	-	-	-	-	-	-	
8,3	-4,3	300,0	365,0	X	X	-	-	-	-	-	-	
66	1 995	19	1 329	13	1 823	14	4 534	9	5 758	-	-	10
64	1 964	27	1 791	21	2 725	10	3 329	7	4 810	-	-	
-3,0	-1,6	42,1	34,8	61,5	49,5	-28,6	-26,6	-22,2	-16,5	-	-	
-	-	-	-	-	-	-	-	-	-	-	-	110
-	-	-	-	-	-	-	-	-	-	-	-	
4	105	1	70	2	245	2	670	-	-	1	1 106	111
-	-	1	93	-	-	2	806	-	-	-	-	
-100,0	-100,0	0,0	32,9	-100,0	-100,0	0,0	20,3	-	-	-100,0	-100,0	
1	20	2	162	1	106	-	-	-	-	-	-	113
-100,0	-100,0	-100,0	-100,0	-100,0	-100,0	-	-	-	-	-	-	
-	-	-	-	-	-	-	-	-	-	-	-	114
-	-	-	-	-	-	-	-	-	-	-	-	
-	-	-	-	-	-	-	-	-	-	-	-	
-	-	-	-	1	182	1	400	2	1 424	2	3 029	115
-	-	-	-	-	-	-	-	1	879	2	3 725	
-	-	-	-	-100,0	-100,0	-100,0	-100,0	-50,0	-38,3	0,0	23,0	
-	-	-	-	-	-	-	-	-	-	-	-	116
1	25	-	-	-	-	-	-	-	-	-	-	
X	X	-	-	-	-	-	-	-	-	-	-	
-	-	-	-	-	-	-	-	-	-	-	-	118
1	32	1	51	-	-	-	-	-	-	-	-	
X	X	X	X	-	-	-	-	-	-	-	-	

NOCH: 1. ARBEITSSTAETTEN UND BESCHAEFTIGTE 1970
UND WIRTSCHAFTS

NR. DER SYSTEMATIK	WIRTSCHAFTSZWEIG	JAHR ----- VER- ÄNDE- RUNG IN %	ARBEITS- STÄTTEN INSGESAMT	BESCHÄF- TIGTE	ARBEITSSTÄTTEN						
					1	2 - 4	5 - 9	10 - 19			
					ARBEITS- STÄTTEN	ARBEITS- STÄTTEN	BESCHÄF- TIGTE	ARBEITS- STÄTTEN	BESCHÄF- TIGTE	ARBEITS- STÄTTEN	BESCHÄF- TIGTE
					1	2 - 4	5 - 9	10 - 19			
11	BERGBAU	1970 1987 %	41 19 -53,7	7 641 5 670 -25,8	1 1 0,0	7 6 -14,3	19 17 -10,5	11 9 -90,9	72 9 -87,5	2 2 0,0	30 32 6,7
1	ENERGIE-U. WASSERVER- SORG., BERGBAU	1970 1987 %	409 399 -2,4	24 605 21 803 -11,4	35 42 20,0	87 81 -6,9	244 237 -2,9	90 80 -11,1	594 517 -13,0	56 58 3,6	774 777 0,4
VERARBEITENDES GEWERBE											
200	CHEMISCHE INDUSTRIE	1970 1987 %	547 459 -16,1	93 020 85 331 -8,3	57 50 -12,3	125 96 -23,2	344 264 -23,3	89 69 -22,5	601 455 -24,3	53 61 15,1	713 832 16,7
201	H.U. VERARB. V. SPALT-U. BRUTSTOFFEN	1970 1987 %	1 4 300,0	343 2 437 610,5	- - -	- - -	- - -	- - -	- - -	- - -	- - -
205	MINERALÖLVERARBEITUNG	1970 1987 %	14 9 -35,7	1 199 78 -93,5	- 2 X	1 1 0,0	4 4 0,0	3 3 0,0	21 15 -28,6	1 1 0,0	15 15 0,0
20	CHEM. INDUSTRIE USW, MINERALÖLVERARB.	1970 1987 %	562 472 -16,0	94 562 87 846 -7,1	57 52 -8,8	126 97 -23,0	348 268 -23,0	92 72 -21,7	622 470 -24,4	54 62 14,8	728 847 16,3
210	H.V. KUNSTSTOFFWAREN	1970 1987 %	491 804 63,7	24 054 38 689 60,8	47 69 46,8	114 185 62,3	324 506 56,2	85 156 83,5	568 1 047 84,3	72 135 87,5	968 1 910 97,3
213	H.V. GUMMIWAREN	1970 1987 %	83 64 -22,9	22 519 17 434 -22,6	7 3 -57,1	6 10 66,7	13 29 123,1	10 4 -60,0	72 27 -62,5	14 12 -14,3	183 160 -12,6
216	RUNDERNEUERUNG U. REP. V. BEREIFUNGEN	1970 1987 %	41 12 -70,7	2 303 415 -82,0	4 1 -75,0	9 2 -77,8	26 7 -73,1	12 5 -58,3	79 35 -55,7	6 2 -66,7	83 26 -68,7
21	H.V. KUNSTSTOFF-U. GUMMIWAREN	1970 1987 %	615 880 43,1	48 876 56 538 15,7	58 73 25,9	129 197 52,7	363 542 49,3	107 165 54,2	719 1 109 54,2	92 149 62,0	1 234 2 096 69,9
221	GEW. V. STEINEN U. ERDEN	1970 1987 %	521 190 -63,5	10 813 2 674 -75,3	34 16 -52,9	119 52 -56,3	344 161 -53,2	112 48 -57,1	729 323 -55,7	110 36 -67,3	1 536 493 -67,9
222	VERARB. V. STEINEN U. ERDEN (OH. GROBKER., SCHLEIFM.)	1970 1987 %	1 134 980 -13,6	17 465 11 730 -32,8	162 136 -16,0	431 365 -15,3	1 198 1 058 -11,7	252 234 -7,1	1 642 1 498 -8,8	146 118 -19,2	1 982 1 529 -22,9
223	GROBKERAMIK	1970 1987 %	114 41 -64,0	4 626 2 004 -56,7	2 1 -50,0	8 5 -37,5	27 15 -44,4	11 6 -45,5	82 49 -40,2	31 10 -67,7	443 148 -66,6
224	FEINKERAMIK	1970 1987 %	56 293 423,2	1 848 3 098 67,6	14 132 842,9	22 82 272,7	64 217 239,1	7 48 585,7	54 325 501,9	2 15 650,0	28 199 610,7
226	H.V. SCHLEIFMITTELN	1970 1987 %	17 10 -41,2	1 019 793 -22,2	1 - -100,0	5 2 -60,0	16 5 -68,8	1 - -100,0	5 - -100,0	2 2 0,0	24 27 12,5
227	H.U. VERARB. V. GLAS	1970 1987 %	161 166 3,1	5 196 3 653 -29,7	25 48 92,0	43 47 9,3	112 127 13,4	24 26 8,3	163 196 20,2	23 16 -30,4	290 226 -22,1
22	GEW. U. VERARB. V. STEINEN U. ERDEN, FEINKERAMIK, GLAS	1970 1987 %	2 003 1 680 -16,1	40 967 23 952 -41,5	238 333 39,9	628 553 -11,9	1 761 1 583 -10,1	407 362 -11,1	2 675 2 391 -10,6	314 197 -37,3	4 303 2 622 -39,1
230	HOCHOFEN-, STAHL-U. WARM- WALZWERKE (OH. STAHLROHRE)	1970 1987 %	20 13 -35,0	7 449 3 047 -59,1	1 2 100,0	4 1 -75,0	12 3 -75,0	5 2 -60,0	35 11 -68,6	2 4 100,0	36 62 72,2
231	H.V. STAHLROHREN	1970 1987 %	- 2 X	- 35 X	- - -	- - -	- - -	- 1 X	- 9 X	- - -	- - -
232	SCHMIEDE-, PRESS-U. HAMMERWERKE	1970 1987 %	2 9 350,0	10 227 2170,0	- 1 X	1 6 500,0	3 16 433,3	1 - -100,0	7 - -100,0	- - -	- - -

UND 1987 NACH BESCHAEFTIGTENGROESSENKLASSEN
ZWEIGEN

MIT ... BIS ... BESCHAEFTIGTEN												NR. DER SYSTE- MATIK
20 - 49		50 - 99		100 - 199		200 - 499		500 - 999		1 000 U. MEHR		
ARBEITS- STAEETEN!	BESCHAEF- TIGTE	ARBEITS- STAEETEN!	BESCHAEF- TIGTE	ARBEITS- STAEETEN!	BESCHAEF- TIGTE	ARBEITS- STAEETEN!	BESCHAEF- TIGTE	ARBEITS- STAEETEN!	BESCHAEF- TIGTE	ARBEITS- STAEETEN!	BESCHAEF- TIGTE	
5	125	3	232	4	533	3	1 070	2	1 424	3	4 135	11
2	57	2	144	-	-	2	806	1	879	2	3 725	
-60,0	-54,4	-33,3	-37,9	-100,0	-100,0	-33,3	-24,7	-50,0	-38,3	-33,3	-9,9	
71	2 120	22	1 561	17	2 356	17	5 604	11	7 182	3	4 135	1
66	2 021	29	1 935	21	2 725	12	4 135	8	5 689	2	3 725	
-7,0	-4,7	31,8	24,0	23,5	15,7	-29,4	-26,2	-27,3	-20,8	-33,3	-9,9	
97	3 012	32	2 303	41	5 983	28	9 202	10	6 973	15	63 832	200
65	2 098	34	2 421	35	4 908	19	5 625	14	8 973	16	59 705	
-33,0	-30,3	6,3	5,1	-14,6	-18,0	-32,1	-38,9	40,0	28,7	6,7	-6,5	
-	-	-	-	-	-	1	343	-	-	-	-	201
-	-	1	57	-	-	-	-	3	2 380	-	-	
-	-	X	X	-	-	-100,0	-100,0	X	X	-	-	
6	182	1	64	-	-	1	276	1	637	-	-	205
2	42	-	-	-	-	-	-	-	-	-	-	
-66,7	-76,9	-100,0	-100,0	-	-	-100,0	-100,0	-100,0	-100,0	-	-	
103	3 194	33	2 367	41	5 983	30	9 821	11	7 610	15	63 832	20
67	2 140	35	2 478	35	4 908	19	5 625	17	11 353	16	59 705	
-35,0	-33,0	6,1	4,7	-14,6	-18,0	-36,7	-42,7	54,5	49,2	6,7	-6,5	
83	2 608	38	2 703	25	3 375	19	5 489	6	3 827	2	4 145	210
132	3 829	58	3 999	33	4 468	27	8 656	4	2 778	5	11 427	
59,0	46,8	52,6	47,9	32,0	32,4	42,1	57,7	-33,3	-27,4	150,0	175,7	
14	441	13	896	3	409	8	2 583	2	1 153	6	16 762	213
9	258	9	704	4	684	6	1 972	2	1 252	5	12 345	
-35,7	-41,5	-30,8	-21,4	33,3	67,2	-25,0	-23,7	0,0	8,6	-16,7	-26,4	
6	142	2	150	-	-	-	-	1	811	1	1 008	216
1	31	-	-	-	-	1	315	-	-	-	-	
-83,3	-78,2	-100,0	-100,0	-	-	X	X	-100,0	-100,0	-100,0	-100,0	
103	3 191	53	3 749	28	3 784	27	8 072	9	5 791	9	21 915	21
142	4 118	67	4 703	37	5 152	34	10 943	6	4 030	10	23 772	
37,9	29,1	26,4	25,4	32,1	36,2	25,9	35,6	-33,3	-30,4	11,1	8,5	
110	3 282	23	1 523	9	1 288	3	783	-	-	1	1 294	221
31	973	5	303	1	169	1	236	-	-	-	-	
-71,8	-70,4	-78,3	-80,1	-88,9	-86,9	-66,7	-69,9	-	-	-100,0	-100,0	
86	2 720	31	2 093	14	1 788	10	3 040	-	-	2	2 840	222
82	2 379	29	1 991	10	1 299	6	1 840	-	-	-	-	
-4,7	-12,5	-6,5	-4,9	-28,6	-27,3	-40,0	-39,5	-	-	-100,0	-100,0	
46	1 267	4	305	9	1 083	2	806	1	611	-	-	223
8	206	7	477	1	114	3	994	-	-	-	-	
-82,6	-83,7	75,0	56,4	-88,9	-89,5	50,0	23,3	-100,0	-100,0	-	-	
5	151	1	52	-	-	5	1 485	-	-	-	-	224
9	280	4	309	-	-	2	473	-	-	1	1 163	
80,0	85,4	300,0	494,2	-	-	-60,0	-68,1	-	-	X	X	
1	21	5	348	1	161	1	443	-	-	-	-	226
1	22	3	236	1	164	1	339	-	-	-	-	
0,0	4,8	-40,0	-32,2	0,0	1,9	0,0	-23,5	-	-	-	-	
27	853	7	470	6	835	4	1 124	2	1 324	-	-	227
15	473	6	394	5	670	2	707	1	810	-	-	
-44,4	-44,5	-14,3	-15,7	-16,7	-19,8	-50,0	-37,1	-50,0	-38,8	-	-	
275	8 294	71	4 791	39	5 155	25	7 681	3	1 935	3	4 134	22
146	4 333	54	3 712	18	2 416	15	4 589	1	810	1	1 163	
-46,9	-47,8	-23,9	-22,5	-53,8	-53,1	-40,0	-40,3	-66,7	-58,1	-66,7	-71,9	
1	24	2	120	1	124	-	-	2	1 357	2	5 740	230
2	65	-	-	-	-	-	-	1	856	1	2 048	
100,0	170,8	-100,0	-100,0	-100,0	-100,0	-	-	-50,0	-36,9	-50,0	-64,3	
-	-	-	-	-	-	-	-	-	-	-	-	231
1	26	-	-	-	-	-	-	-	-	-	-	
X	X	-	-	-	-	-	-	-	-	-	-	
-	-	-	-	-	-	-	-	-	-	-	-	232
1	37	-	-	1	173	-	-	-	-	-	-	
X	X	-	-	X	X	-	-	-	-	-	-	

NOCH: 1. ARBEITSSTAETTEN UND BESCHAEFFTIGTE 1970
UND WIRTSCHAFTS

NR. DER SYSTE- MATIK	WIRTSCHAFTSZWEIG	JAHR ----- VER- AENDE- RUNG IN %	ARBEITS- STAETTEN INSGESAMT	BESCHAEF- TIGTE	ARBEITSSTAETTEN							
					1	2 - 4	5 - 9	10 - 19				
					ARBEITS- STAETTEN!	ARBEITS- STAETTEN!	BESCHAEF- TIGTE	BESCHAEF- TIGTE	ARBEITS- STAETTEN!	BESCHAEF- TIGTE	ARBEITS- STAETTEN!	BESCHAEF- TIGTE
					BZW. BE- SCHAEF- TIGTE	ARBEITS- STAETTEN!	BESCHAEF- TIGTE	BESCHAEF- TIGTE	ARBEITS- STAETTEN!	BESCHAEF- TIGTE	ARBEITS- STAETTEN!	BESCHAEF- TIGTE
233	NE-METALLERZEUGUNG, NE-METALLHALBZEUGWERKE	1970 1987 %	30 83 176,7	7 218 4 836 -33,0	2 21 950,0	6 25 316,7	15 64 326,7	6 15 150,0	46 100 117,4	2 4 100,0	29 48 65,5	
234	EISEN-,STAHL-U.TEMPER- GIESSEREI	1970 1987 %	66 67 1,5	21 173 12 762 -39,7	- 5 X	8 9 12,5	27 25 -7,4	5 7 40,0	34 45 32,4	7 5 -28,6	109 67 -38,5	
236	NE-METALLGIESSEREI	1970 1987 %	49 37 -24,5	1 683 1 267 -24,7	6 7 16,7	13 5 -61,5	40 13 -67,5	5 6 20,0	32 43 34,4	6 6 0,0	100 82 -18,0	
237	ZIEHEREIEN,KALTWALZWERKE	1970 1987 %	45 32 -28,9	1 990 1 816 -8,7	2 4 100,0	11 5 -54,5	28 10 -64,3	9 5 -44,4	61 38 -37,7	5 3 -40,0	71 41 -42,3	
238	STAHLVERFORMUNG, OBER- FLAECHE-VEREDLG., HAERTUNG	1970 1987 %	534 279 -47,8	9 379 9 788 4,4	99 16 -83,8	168 50 -70,2	466 145 -68,9	112 31 -72,3	731 218 -70,2	74 76 2,7	993 1 030 3,7	
239	MECHANIK, ANG	1970 1987 %	1 828 2 272 24,3	5 804 9 914 70,8	742 653 -12,0	707 916 29,6	1 875 2 542 35,6	305 490 60,7	1 921 3 140 63,5	58 164 182,8	689 2 135 209,9	
23	METALLERZEUGUNG U. -BEARBEITUNG	1970 1987 %	2 574 2 794 8,5	54 706 43 692 -20,1	852 709 -16,8	918 1 017 10,8	2 466 2 818 14,3	448 557 24,3	2 867 3 604 25,7	154 262 70,1	2 027 3 465 70,9	
240	H.V.STAHL-U.L.METALLKON- STRUKTIONEN, WEICHENBAU	1970 1987 %	236 453 91,9	6 965 7 916 13,7	14 37 164,3	35 112 220,0	102 328 221,6	70 114 62,9	465 779 67,5	45 85 88,9	632 1 186 87,7	
241	KESSEL-U.BEHAEALTERBAU	1970 1987 %	83 71 -14,5	6 194 5 640 -8,9	5 15 200,0	9 13 44,4	23 35 52,2	10 9 -10,0	69 65 -5,8	19 12 -36,8	269 174 -35,3	
242	MASCHINENBAU	1970 1987 %	2 620 1 439 -45,1	113 550 78 955 -30,5	803 103 -87,2	737 275 -62,7	1 936 772 -60,1	316 271 -14,2	2 090 1 818 -13,0	218 266 22,0	2 946 3 654 24,0	
243	H.V.BUEROMASCHINEN, ADV-GERAETEN U.-EINR.	1970 1987 %	115 158 37,4	11 945 8 050 -32,6	27 36 33,3	29 47 62,1	83 137 65,1	14 23 64,3	91 161 76,9	17 21 23,5	237 290 22,4	
244	H.V.KRAFTWAGEN U.DEREN TEILEN	1970 1987 %	177 161 -9,0	68 057 77 737 14,2	30 9 -70,0	42 31 -26,2	110 88 -20,0	36 19 -47,2	248 116 -53,2	17 24 41,2	227 356 56,8	
245	STRASSENFAHRZEUGBAU (OH.H.V.KRAFTWAGEN)	1970 1987 %	212 43 -79,7	3 420 666 -80,5	160 21 -86,9	22 13 -40,9	50 36 -28,0	2 3 50,0	15 16 6,7	6 2 -66,7	84 32 -61,9	
246	SCHIFFBAU	1970 1987 %	21 14 -33,3	401 224 -44,1	5 2 -60,0	9 4 -55,6	25 11 -56,0	3 4 33,3	23 26 13,0	1 - -100,0	10 - -100,0	
247	SCHIENENFAHRZEUGBAU	1970 1987 %	7 3 -57,1	2 124 293 -86,2	- - -	- 1 X	- 3 X	- - -	- - -	1 - -100,0	10 - -100,0	
248	LUFT-U.RAUMFAHRZEUGBAU	1970 1987 %	14 16 14,3	1 524 1 864 22,3	1 3 200,0	1 2 100,0	4 6 50,0	2 2 0,0	15 10 -33,3	1 2 100,0	12 27 125,0	
249	REP.V.KFZ, FAHRRADERN, HAUSHALTSNAEHMASCH.USW	1970 1987 %	2 004 3 334 66,4	17 436 26 400 51,4	337 503 49,3	723 1 241 71,6	2 085 3 575 71,5	491 928 89,0	3 277 6 048 84,6	289 413 42,9	3 834 5 507 43,6	
24	STAHL-, MASCHINEN-U.FAHR- ZEUGBAU, H.V.ADV-EINR.	1970 1987 %	5 489 5 692 3,7	231 616 207 745 -10,3	1 382 729 -47,3	1 607 1 739 8,2	4 418 4 991 13,0	944 1 373 45,4	6 293 9 039 43,6	614 825 34,4	8 261 11 226 35,9	
250	ELEKTROTECHNIK	1970 1987 %	1 862 1 464 -21,4	101 413 82 261 -18,9	384 235 -38,8	570 402 -29,5	1 560 1 133 -27,4	325 249 -23,4	2 126 1 663 -21,8	191 195 2,1	2 658 2 628 -1,1	
252	FEINMECHANIK, OPTIK	1970 1987 %	894 1 194 33,6	25 383 23 563 -7,2	134 96 -28,4	334 435 30,2	932 1 308 40,3	213 346 62,4	1 380 2 259 63,7	100 162 62,0	1 346 2 194 63,0	
254	H.V.UHREN	1970 1987 %	3 10 233,3	16 120 650,0	1 3 200,0	1 3 200,0	2 9 350,0	- 3 X	- 18 X	1 - -100,0	13 - -100,0	

UND 1987 NACH BESCHAEFTIGTENGROESSENKLASSEN
ZWEIGEN

MIT ... BIS ... BESCHAEFTIGTEN												NR. DER SYSTE- MATIK
20 - 49		50 - 99		100 - 199		200 - 499		500 - 999		1 000 U. MEHR		
ARBEITS- STÄTTEN	BESCHAEF- TIGTE	ARBEITS- STÄTTEN	BESCHAEF- TIGTE	ARBEITS- STÄTTEN	BESCHAEF- TIGTE	ARBEITS- STÄTTEN	BESCHAEF- TIGTE	ARBEITS- STÄTTEN	BESCHAEF- TIGTE	ARBEITS- STÄTTEN	BESCHAEF- TIGTE	
7	211	1	59	-	-	3	820	1	546	2	5 490	233
6	198	1	78	6	862	3	699	1	602	1	2 164	
-14,3	-6,2	0,0	32,2	X	X	0,0	-14,8	0,0	10,3	-50,0	-60,6	
15	433	7	519	5	706	8	2 915	6	4 276	5	12 154	234
14	463	9	662	6	856	5	1 892	4	3 030	3	5 717	
-6,7	6,9	28,6	27,6	20,0	21,2	-37,5	-35,1	-33,3	-29,1	-40,0	-53,0	
13	406	2	112	1	136	3	851	-	-	-	-	236
9	276	-	-	2	365	2	481	-	-	-	-	
-30,8	-32,0	-100,0	-100,0	100,0	168,4	-33,3	-43,5	-	-	-	-	
8	192	4	272	5	687	-	-	1	677	-	-	237
7	292	2	141	4	553	2	737	-	-	-	-	
-12,5	52,1	-50,0	-48,2	-20,0	-19,5	X	X	-100,0	-100,0	-	-	
46	1 401	20	1 271	10	1 395	2	701	3	2 322	-	-	238
62	1 697	26	1 905	11	1 444	4	1 381	3	1 952	-	-	
34,8	21,1	30,0	49,9	10,0	3,5	100,0	97,0	0,0	-15,9	-	-	
12	313	4	264	-	-	-	-	-	-	-	-	239
46	1 223	2	114	1	107	-	-	-	-	-	-	
283,3	290,7	-50,0	-56,8	X	X	-	-	-	-	-	-	
102	2 980	40	2 617	22	3 048	16	5 287	13	9 178	9	23 384	23
148	4 277	40	2 900	31	4 360	16	5 190	9	6 440	5	9 929	
45,1	43,5	0,0	10,8	40,9	43,0	0,0	-1,8	-30,8	-29,8	-44,4	-57,5	
46	1 444	14	935	7	996	3	1 285	2	1 092	-	-	240
76	2 209	20	1 409	6	931	3	1 037	-	-	-	-	
65,2	53,0	42,9	50,7	-14,3	-6,5	0,0	-19,3	-100,0	-100,0	-	-	
16	483	11	839	7	891	4	1 191	1	812	1	1 612	241
9	260	3	216	3	440	5	1 633	1	535	1	2 267	
-43,8	-46,2	-72,7	-74,3	-57,1	-50,6	25,0	37,1	0,0	-34,1	0,0	40,6	
220	6 773	128	9 310	88	12 177	64	19 539	27	20 266	19	37 710	242
253	8 016	116	7 892	77	10 391	51	15 573	19	12 922	8	17 814	
15,0	18,4	-9,4	-15,2	-12,5	-14,7	-20,3	-20,3	-29,6	-36,2	-57,9	-52,8	
6	171	9	642	2	306	5	1 848	3	1 973	3	6 567	243
15	544	5	367	3	480	3	815	1	500	4	4 720	
150,0	218,1	-44,4	-42,8	50,0	56,9	-40,0	-55,9	-66,7	-74,7	33,3	-28,1	
21	748	11	759	8	1 099	4	1 502	2	1 235	6	62 099	244
27	802	14	988	10	1 450	11	3 634	9	6 618	7	63 676	
28,6	7,2	27,3	30,2	25,0	31,9	175,0	141,9	350,0	435,9	16,7	2,5	
7	210	3	214	6	908	6	1 779	-	-	-	-	245
1	25	-	-	2	281	1	255	-	-	-	-	
-85,7	-88,1	-100,0	-100,0	-66,7	-69,1	-83,3	-85,7	-	-	-	-	
-	-	2	173	1	165	-	-	-	-	-	-	246
3	109	1	76	-	-	-	-	-	-	-	-	
X	X	-50,0	-56,1	-100,0	-100,0	-	-	-	-	-	-	
2	64	1	53	-	-	2	443	-	-	1	1 554	247
-	-	1	81	-	-	1	209	-	-	-	-	
-100,0	-100,0	0,0	52,8	-	-	-50,0	-52,8	-	-	-100,0	-100,0	
3	125	1	66	2	275	2	504	1	522	-	-	248
1	36	1	91	1	112	3	917	1	662	-	-	
-66,7	-71,2	0,0	37,9	-50,0	-59,3	50,0	81,9	0,0	26,8	-	-	
124	3 604	26	1 813	10	1 314	4	1 172	-	-	-	-	249
206	5 844	32	2 119	10	1 367	-	-	-	-	1	1 437	
66,1	62,2	23,1	16,9	0,0	4,0	-100,0	-100,0	-	-	X	X	
445	13 622	206	14 804	131	18 131	94	29 263	36	25 900	30	109 542	24
591	17 845	193	13 239	112	15 452	78	24 073	31	21 237	21	89 914	
32,8	31,0	-6,3	-10,6	-14,5	-14,8	-17,0	-17,7	-13,9	-18,0	-30,0	-17,9	
164	5 169	77	5 466	51	7 054	56	18 574	23	16 909	21	41 513	250
164	5 131	84	5 972	57	7 844	35	10 637	28	20 324	15	26 694	
0,0	-0,7	9,1	9,3	11,8	11,2	-37,5	-42,7	21,7	20,2	-28,6	-35,7	
53	1 663	29	1 926	14	1 767	10	2 792	3	2 088	4	11 355	252
95	2 848	33	2 194	14	1 802	8	2 744	2	1 261	3	6 857	
79,2	71,3	13,8	13,9	0,0	2,0	-20,0	-1,7	-33,3	-39,6	-25,0	-39,6	
-	-	-	-	-	-	-	-	-	-	-	-	254
-	-	1	90	-	-	-	-	-	-	-	-	
-	-	X	X	-	-	-	-	-	-	-	-	

NOCH: 1. ARBEITSSTAETTEN UND BESCHAEFTIGTE 1970
UND WIRTSCHAFTS

NR. DER SYSTEMATIK	WIRTSCHAFTSZWEIG	JAHR ----- VER- ÄNDER- UNG IN %	ARBEITS- STÄTTEN	BESCHÄF- TIGTE	ARBEITSSTÄTTEN						
					1	2 - 4	5 - 9	10 - 19			
					ARBEITS- STÄTTEN!	ARBEITS- STÄTTEN!	BESCHÄF- TIGTE	ARBEITS- STÄTTEN!	BESCHÄF- TIGTE	ARBEITS- STÄTTEN!	BESCHÄF- TIGTE
					INSGESAMT	INSGESAMT	INSGESAMT	INSGESAMT	INSGESAMT	INSGESAMT	INSGESAMT
256	H.V.EBM-WAREN	1970 1987 %	1 076 782 -27,3	45 265 23 670 -47,7	127 91 -28,3	289 245 -15,2	800 656 -18,0	213 144 -32,4	1 415 948 -33,0	136 111 -18,4	1 886 1 484 -21,3
257	H.V.FUELLHALTERN USW, FOTO-U.FILMLABORS	1970 1987 %	16 209 1206,3	414 2 135 415,7	1 69 6800,0	6 78 1200,0	16 217 1256,3	1 31 3000,0	8 198 2375,0	3 13 333,3	31 170 448,4
258	H.V.MUSIKINSTRUMENTEN, SPIELWAREN, SCHMUCK USW	1970 1987 %	405 410 1,2	3 971 2 576 -35,1	145 146 0,7	148 173 16,9	379 444 17,2	42 49 16,7	272 318 16,9	28 17 -39,3	389 227 -41,6
259	REP.V.GEBRAUCHSGUETERN A.D.U.-ABT.25	1970 1987 %	195 1 345 589,7	282 6 809 2314,5	137 407 197,1	56 616 1000,0	134 1 625 1112,7	2 193 9550,0	11 1 216 10954,5	- 85 X	- 1 155 X
25	ELEKTROTECHNIK, FEINME- CHANIK, H.V.EBM-WAREN USW	1970 1987 %	4 451 5 414 21,6	176 744 141 134 -20,1	929 1 047 12,7	1 404 1 952 39,0	3 823 5 392 41,0	796 1 015 27,5	5 212 6 620 27,0	459 583 27,0	6 323 7 858 24,3
260	HOLZBEARBEITUNG	1970 1987 %	694 385 -44,5	6 649 4 704 -29,3	261 99 -62,1	150 95 -36,7	417 282 -32,4	105 83 -21,0	691 568 -17,8	111 61 -45,0	1 489 840 -43,6
261	HOLZVERARBEITUNG	1970 1987 %	7 247 2 672 -63,1	42 080 25 657 -39,0	2 542 485 -80,9	3 095 1 024 -66,9	8 174 2 932 -64,1	982 655 -33,3	6 167 4 220 -31,6	314 305 -2,9	4 186 4 007 -4,3
264	ZELLSTOFF-, HOLZSCHLIFF-, PAPIER-U.PAPPEERZEUGUNG	1970 1987 %	35 33 -5,7	3 058 1 521 -50,3	3 5 66,7	3 5 66,7	8 14 75,0	4 4 0,0	29 24 -17,2	5 4 -20,0	74 49 -33,8
265	PAPIER-U.PAPPE- VERARBEITUNG	1970 1987 %	356 302 -15,2	11 063 10 281 -7,1	65 56 -13,8	88 73 -17,0	243 203 -16,5	62 50 -19,4	438 325 -25,8	51 44 -13,7	740 571 -22,8
268	DRUCKEREI, VERVIEL- FAELTIGUNG	1970 1987 %	1 331 1 838 38,1	35 049 27 834 -20,6	157 309 96,8	380 693 82,4	1 078 1 899 76,2	281 370 31,7	1 829 2 385 30,4	215 215 0,0	2 957 2 915 -1,4
269	REP.V.GEBRAUCHSGUETERN A.HOLZ U.AE.	1970 1987 %	- 330 X	- 753 X	- 160 X	- 140 X	- 363 X	- 23 X	- 140 X	- 7 X	- 90 X
26	HOLZ-, PAPIER-U. DRUCKGEWERBE	1970 1987 %	9 663 5 560 -42,5	97 899 70 750 -27,7	3 028 1 114 -63,2	3 716 2 030 -45,4	9 920 5 693 -42,6	1 434 1 185 -17,4	9 154 7 662 -16,3	696 636 -8,6	9 446 8 472 -10,3
270	LEDERERZEUGUNG	1970 1987 %	85 32 -62,4	1 712 318 -81,4	8 3 -62,5	22 12 -45,5	54 31 -42,6	12 3 -75,0	76 18 -76,3	14 8 -42,9	200 112 -44,0
271	LEDERVERARBEITUNG (OH.H.V.SCHUHEN)	1970 1987 %	979 403 -58,8	16 495 5 176 -68,6	176 62 -64,8	261 113 -56,7	699 289 -58,7	148 85 -42,6	985 568 -42,3	161 82 -49,1	2 291 1 156 -49,5
272	H.V.SCHUHEN	1970 1987 %	2 263 180 -92,0	10 638 2 419 -77,3	1 600 32 -98,0	539 87 -83,9	1 255 240 -80,9	46 37 -19,6	276 245 -11,2	17 8 -52,9	272 103 -62,1
275	TEXTILGEWERBE	1970 1987 %	606 375 -38,1	25 842 9 115 -64,7	148 133 -10,1	133 89 -33,1	360 239 -33,6	76 36 -52,6	509 242 -52,5	65 48 -26,2	916 641 -30,0
276	BEKLEIDUNGSGEWERBE	1970 1987 %	4 990 3 067 -38,5	40 578 21 388 -47,3	2 861 1 519 -46,9	1 250 970 -22,4	3 201 2 446 -23,6	334 293 -12,3	2 157 1 900 -11,9	165 111 -32,7	2 270 1 535 -32,4
279	REP.V.SCHUHEN, GEBR.GUET. A.LEDER U.AE., SCHIRMEN	1970 1987 %	- 793 X	- 1 278 X	- 494 X	- 280 X	- 643 X	- 17 X	- 98 X	- - -	- - -
27	LEDER-, TEXTIL-U. BEKLEIDUNGSGEWERBE	1970 1987 %	8 923 4 850 -45,6	95 265 39 694 -58,3	4 793 2 243 -53,2	2 205 1 551 -29,7	5 569 3 888 -30,2	616 471 -23,5	4 003 3 071 -23,3	422 257 -39,1	5 949 3 547 -40,4
281	MAHL-U.SCHAELEHLEN	1970 1987 %	586 123 -79,0	1 582 524 -66,9	284 52 -81,7	257 53 -79,4	609 132 -78,3	31 8 -74,2	191 50 -73,8	8 7 -12,5	95 100 5,3
282	H.V.STAEKKE, STAEKKE- ERZEUGNISSEN	1970 1987 %	6 - -100,0	97 - -100,0	1 - -100,0	2 - -100,0	6 - -100,0	2 - -100,0	11 - -100,0	- - -	- - -

NOCH: 1. ARBEITSSTAETTEN UND BESCHAEFTIGTE 1970
UND WIRTSCHAFTS

NR. DER SYSTEMATIK	WIRTSCHAFTSZWEIG	JAHR	ARBEITS- STÄTTEN	BESCHÄF- TIGTE	ARBEITSSTÄTTEN							
					1	2 - 4	5 - 9	10 - 19				
					ARBEITS- STÄTTEN	ARBEITS- STÄTTEN	BESCHÄF- TIGTE	ARBEITS- STÄTTEN	BESCHÄF- TIGTE	ARBEITS- STÄTTEN	BESCHÄF- TIGTE	
					BZW. BE- SCHÄF- TIGTE	BZW. BE- SCHÄF- TIGTE	BZW. BE- SCHÄF- TIGTE	BZW. BE- SCHÄF- TIGTE	BZW. BE- SCHÄF- TIGTE	BZW. BE- SCHÄF- TIGTE		
		VER- LAENDE- RUNG IN %	INSGESAMT									
283	H.V. TEIGWAREN	1970 1987 %	5 6 20,0	154 343 122,7	2 - -100,0	1 4 300,0	2 9 350,0	- - -	- - -	1 1 0,0	12 13 8,3	
284	H.V. BACKWAREN	1970 1987 %	3 992 2 728 -31,7	22 889 23 709 3,6	112 36 -67,9	2 299 863 -62,5	6 984 2 690 -61,5	1 308 1 195 -8,6	8 128 7 951 -2,2	214 512 139,3	2 759 6 635 140,5	
285	ZUCKERINDUSTRIE	1970 1987 %	4 3 -25,0	746 432 -42,1	- - -	- - -	- - -	- - -	- - -	- - -	- - -	
286	OBST-U. GEMÜSE- VERARBEITUNG	1970 1987 %	137 53 -61,3	2 246 892 -60,3	13 4 -69,2	51 21 -58,8	145 56 -61,4	35 9 -74,3	228 56 -75,4	16 10 -37,5	240 118 -50,8	
287	H.V. SÜßWAREN (OH. DAUERBACKWAREN)	1970 1987 %	76 47 -38,2	4 378 2 210 -49,5	11 3 -72,7	38 20 -47,4	97 49 -49,5	8 8 0,0	54 49 -9,3	6 3 -50,0	75 42 -44,0	
288	MILCHVERWERTUNG	1970 1987 %	232 68 -70,7	4 883 1 809 -63,0	81 12 -85,2	27 7 -74,1	71 21 -70,4	28 7 -75,0	191 51 -73,3	32 15 -53,1	438 197 -55,0	
289	H.V. SPEISEÖL, MARGARINE U. A.E. NAHRUNGSMITTEN	1970 1987 %	2 - -100,0	7 - -100,0	1 - -100,0	- - -	- - -	1 - -100,0	6 - -100,0	- - -	- - -	
291	SCHLACHTHÄUSER (OH. KOM- MUNALE), FLEISCHVERARB.	1970 1987 %	4 224 2 811 -33,5	20 622 18 866 -8,5	496 210 -57,7	2 068 987 -52,3	6 201 3 014 -51,4	1 379 1 140 -17,3	8 577 7 482 -12,8	232 404 74,1	2 915 5 126 75,8	
292	FISCHVERARBEITUNG	1970 1987 %	3 7 133,3	73 76 4,1	- 1 X	- 2 X	- 5 X	1 2 100,0	5 17 240,0	1 1 0,0	14 10 -28,6	
293	BRAUEREI, MÄLZEREI	1970 1987 %	59 42 -28,8	5 920 3 359 -43,3	- - -	3 2 -33,3	10 6 -40,0	4 2 -50,0	29 14 -51,7	6 8 33,3	82 107 30,5	
294	ALKOHOLBRENNEREI, H.V. SPIRITUOSEN, WEIN	1970 1987 %	226 133 -41,2	3 748 2 284 -39,1	43 16 -62,8	101 73 -27,7	260 199 -23,5	44 22 -50,0	279 141 -49,5	20 7 -65,0	260 89 -65,8	
295	MINERALBRUNNEN, H.V. MINERALWASSER, LIMONADEN	1970 1987 %	90 43 -52,2	4 090 3 014 -26,3	2 - -100,0	10 2 -80,0	27 6 -77,8	8 1 -87,5	59 7 -88,1	24 10 -58,3	349 152 -56,4	
296	SONST. ERNÄHRUNGSGEWERBE (OH. H.V. FUTTERMITTELN)	1970 1987 %	69 61 -11,6	3 672 4 687 27,6	5 - -100,0	19 11 -42,1	53 32 -39,6	10 10 0,0	67 67 0,0	6 10 66,7	75 136 81,3	
297	H.V. FUTTERMITTELN	1970 1987 %	16 23 43,8	232 385 65,9	2 1 -50,0	4 5 25,0	9 19 111,1	3 6 100,0	20 40 100,0	5 3 -40,0	73 50 -31,5	
299	TABAKVERARBEITUNG	1970 1987 %	65 7 -89,2	2 663 698 -73,8	22 1 -95,5	3 1 -66,7	6 2 -66,7	1 - -100,0	8 - -100,0	2 - -100,0	28 - -100,0	
28/29	ERNÄHRUNGSGEWERBE, TABAKVERARBEITUNG	1970 1987 %	9 792 6 155 -37,1	78 002 63 288 -18,9	1 075 336 -68,7	4 883 2 051 -58,0	14 480 6 240 -56,9	2 863 2 410 -15,8	17 853 15 925 -10,8	573 991 72,9	7 415 12 775 72,3	
2	VERARB. GEWERBE	1970 1987 %	44 072 33 497 -24,0	918 637 734 639 -20,0	12 412 6 636 -46,5	15 616 11 187 -28,4	43 148 31 415 -27,2	7 707 7 610 -1,3	49 398 49 891 1,0	3 378 3 962 17,3	45 686 52 908 15,8	
DAUGEWERBE												
300	HOCH-U. TIEFBAU	1970 1987 %	3 569 3 231 -9,5	126 583 75 084 -40,7	244 286 17,2	455 656 44,2	1 344 1 922 43,0	651 713 9,5	4 523 4 753 5,1	828 679 -18,0	11 377 9 383 -17,5	
302	SPEZIALBAU	1970 1987 %	307 444 44,6	4 841 4 176 -13,7	66 85 28,8	70 175 150,0	199 479 140,7	72 79 9,7	482 528 9,5	54 55 1,9	746 691 -7,4	
305	STUKKATEURGEWERBE, GIPSEREI, VERPUTZEREI	1970 1987 %	447 484 8,3	6 416 4 190 -34,7	33 66 100,0	98 130 32,7	312 390 25,0	144 158 9,7	947 1 080 14,0	91 85 -6,6	1 215 1 164 -4,2	

UND 1987 NACH BESCHAEFTIGTENGROESSENKLASSEN
ZWEIGEN

MIT ... BIS ... BESCHAEFTIGTEN												NR. DER SYSTE- MATIK
20 - 49	!	50 - 99	!	100 - 199	!	200 - 499	!	500 - 999	!	1 000 U. MEHR	!	
ARBEITS- STAEITEN!	BESCHAEF- TIGTE	ARBEITS- STAEITEN!	BESCHAEF- TIGTE	ARBEITS- STAEITEN!	BESCHAEF- TIGTE	ARBEITS- STAEITEN!	BESCHAEF- TIGTE	ARBEITS- STAEITEN!	BESCHAEF- TIGTE	ARBEITS- STAEITEN!	BESCHAEF- TIGTE	
-	-	-	-	1	138	-	-	-	-	-	-	283
-	-	-	-	-	-	1	321	-	-	-	-	-
-	-	-	-	-100,0	-100,0	X	X	-	-	-	-	-
34	1 001	14	1 103	7	898	2	700	2	1 204	-	-	284
99	2 768	10	677	7	899	6	2 053	-	-	-	-	-
191,2	176,5	-28,6	-38,6	0,0	0,1	200,0	193,3	-100,0	-100,0	-	-	-
1	31	-	-	1	185	2	530	-	-	-	-	285
1	27	-	-	1	141	1	264	-	-	-	-	-
0,0	-12,9	-	-	0,0	-23,8	-50,0	-50,2	-	-	-	-	-
14	463	3	232	4	628	1	297	-	-	-	-	286
4	91	3	214	1	153	1	200	-	-	-	-	-
-71,4	-80,3	0,0	-7,8	-75,0	-75,6	0,0	-32,7	-	-	-	-	-
2	51	3	176	2	230	3	782	2	1 726	1	1 176	287
7	246	5	316	-	-	-	-	-	-	1	1 505	-
250,0	382,4	66,7	79,5	-100,0	-100,0	-100,0	-100,0	-100,0	-100,0	0,0	28,0	-
33	1 092	25	1 551	3	517	3	942	-	-	-	-	288
14	472	9	581	4	475	-	-	-	-	-	-	-
-57,6	-56,8	-64,0	-62,5	33,3	-8,1	-100,0	-100,0	-	-	-	-	-
-	-	-	-	-	-	-	-	-	-	-	-	289
-	-	-	-	-	-	-	-	-	-	-	-	-
37	1 036	6	417	5	617	1	363	-	-	-	-	291
59	1 562	6	402	3	457	2	613	-	-	-	-	-
59,5	50,8	0,0	-3,6	-40,0	-25,9	100,0	68,9	-	-	-	-	-
-	-	1	54	-	-	-	-	-	-	-	-	292
1	43	-	-	-	-	-	-	-	-	-	-	-
X	X	-100,0	-100,0	-	-	-	-	-	-	-	-	-
15	544	15	1 003	11	1 424	3	879	1	727	1	1 222	293
15	470	7	476	4	536	2	469	2	1 281	-	-	-
0,0	-13,6	-53,3	-52,5	-63,6	-62,4	-33,3	-46,6	100,0	76,2	-100,0	-100,0	-
9	302	3	287	2	259	2	553	2	1 505	-	-	294
7	195	5	352	-	-	2	683	1	609	-	-	-
-22,2	-35,4	66,7	22,6	-100,0	-100,0	0,0	23,5	-50,0	-59,5	-	-	-
19	674	13	891	12	1 654	2	434	-	-	-	-	295
12	387	6	437	10	1 351	2	674	-	-	-	-	-
-36,8	-42,6	-53,8	-51,0	-16,7	-18,3	0,0	55,3	-	-	-	-	-
12	407	9	630	4	641	2	619	2	1 175	-	-	296
14	429	6	387	5	755	3	854	1	835	1	1 192	-
16,7	5,4	-33,3	-38,6	25,0	17,8	50,0	38,0	-50,0	-28,9	X	X	-
1	32	1	96	-	-	-	-	-	-	-	-	297
7	222	1	53	-	-	-	-	-	-	-	-	-
600,0	593,8	0,0	-44,8	-	-	-	-	-	-	-	-	-
21	678	12	929	2	262	2	730	-	-	-	-	299
-	-	3	220	-	-	2	475	-	-	-	-	-
-100,0	-100,0	-75,0	-76,3	-100,0	-100,0	0,0	-34,9	-	-	-	-	-
199	6 337	110	7 716	55	7 562	23	6 829	9	6 337	2	2 398	28/29
241	6 961	63	4 256	35	4 767	22	6 606	4	2 725	2	2 697	-
21,1	9,8	-42,7	-44,8	-36,4	-37,0	-4,3	-3,3	-55,6	-57,0	0,0	12,5	-
2 572	79 190	1 094	76 510	624	85 296	429	133 489	137	96 168	103	297 340	2
2 288	68 608	845	58 412	450	62 034	324	98 415	120	83 090	75	223 230	-
-11,0	-13,4	-22,8	-23,7	-27,9	-27,3	-24,5	-26,3	-12,4	-13,6	-27,2	-24,9	-
772	23 843	349	24 208	182	24 415	73	21 902	12	7 998	3	6 729	300
535	16 356	239	16 570	86	11 890	32	9 545	3	1 662	2	2 717	-
-30,7	-31,4	-31,5	-31,6	-52,7	-51,3	-56,2	-56,4	-75,0	-79,2	-33,3	-59,6	-
24	715	10	704	7	869	4	1 060	-	-	-	-	302
35	1 020	13	817	-	-	2	556	-	-	-	-	-
45,8	42,7	30,0	16,1	-100,0	-100,0	-50,0	-47,5	-	-	-	-	-
61	1 781	13	915	5	652	2	561	-	-	-	-	305
38	1 035	7	455	-	-	-	-	-	-	-	-	-
-37,7	-41,9	-46,2	-50,3	-100,0	-100,0	-100,0	-100,0	-	-	-	-	-

NOCH: 1. ARBEITSSTÄTTEN UND BESCHÄFTIGTE 1970
UND WIRTSCHAFTS

NR. DER SYSTEM- MATIK	WIRTSCHAFTSZWEIG	JAHR	ARBEITS- STÄTTEN	BESCHÄF- TIGTE	ARBEITSSTÄTTEN						
					1	2 - 4	5 - 9	10 - 19			
					ARBEITS- STÄTTEN	ARBEITS- STÄTTEN	BESCHÄF- TIGTE	BESCHÄF- TIGTE	ARBEITS- STÄTTEN	BESCHÄF- TIGTE	
					INSGESAMT	INSGESAMT	INSGESAMT	INSGESAMT	INSGESAMT	INSGESAMT	
			IN %								
308	ZIMMEREI, DACHDECKEREI	1970	1 494	9 285	164	600	1 778	488	3 227	181	2 326
		1987	1 354	11 138	93	351	1 085	516	3 453	305	3 974
		%	-9,4	20,0	-43,3	-41,5	-39,0	5,7	7,0	68,5	70,9
30	BAUHAUPTGEWERBE	1970	5 817	147 125	507	1 223	3 633	1 355	9 179	1 154	15 664
		1987	5 513	94 588	530	1 312	3 876	1 466	9 814	1 124	15 212
		%	-5,2	-35,7	4,5	7,3	6,7	8,2	6,9	-2,6	-2,9
310	BAUINSTALLATION	1970	4 362	34 160	759	1 618	4 668	1 209	7 847	465	6 107
		1987	5 258	41 245	736	2 052	5 979	1 462	9 472	645	8 493
		%	20,5	20,7	-3,0	26,8	28,1	20,9	20,7	38,7	39,1
316	AUSBAUGEWERBE (OH. BAUINSTALLATION)	1970	5 788	30 943	1 597	2 217	6 128	1 277	8 285	488	6 346
		1987	5 801	32 400	1 216	2 353	6 656	1 438	9 339	595	7 758
		%	0,2	4,7	-23,9	6,1	8,6	12,6	12,7	22,7	22,3
31	AUSBAUGEWERBE	1970	10 150	65 103	2 356	3 835	10 796	2 486	16 132	953	12 453
		1987	11 059	73 645	1 952	4 405	12 635	2 900	18 811	1 244	16 251
		%	9,0	13,1	-17,1	14,9	17,0	16,7	16,6	30,5	30,5
3	BAUGEWERBE	1970	15 967	212 228	2 863	5 058	14 429	3 841	25 311	2 107	28 117
		1987	16 572	168 233	2 482	5 717	16 511	4 366	28 625	2 368	31 463
		%	3,8	-20,7	-13,3	13,0	14,4	13,7	13,1	12,4	11,9
HANDEL											
401	GH.M. GETREIDE, FUTTER- U. DUENGEMITTELN, TIEREN	1970	1 087	5 320	334	484	1 305	171	1 122	61	820
		1987	979	5 059	289	416	1 121	166	1 054	78	1 047
		%	-9,9	-4,9	-13,5	-14,0	-14,1	-2,9	-6,1	27,9	27,7
402	GH.M. TEXTIL, ROHSTOFFEN U. HALBWAREN, HAEUTEN USW	1970	186	965	43	85	228	41	264	10	132
		1987	102	712	17	53	149	24	156	4	55
		%	-45,2	-26,2	-60,5	-37,6	-34,6	-41,5	-40,9	-60,0	-58,3
404	GH.M. TECHN. CHEMIKALIEN, ROHDROGEN, KAUTSCHUK	1970	129	1 640	18	48	136	29	199	15	223
		1987	137	2 221	19	47	130	31	198	20	259
		%	6,2	35,4	5,6	-2,1	-4,4	6,9	-0,5	33,3	16,1
405	GH.M. FEST. BRENNSTOFFEN, MINERALÖLERZEUGNISSEN	1970	358	5 653	42	107	294	76	528	56	774
		1987	207	2 563	22	78	218	50	331	26	357
		%	-42,2	-54,7	-47,6	-27,1	-25,9	-34,2	-37,3	-53,6	-53,9
406	GH.M. ERZEN, STAHL, NE-METALLEN USW	1970	169	6 592	15	33	82	26	174	40	531
		1987	176	3 891	16	52	149	41	270	27	375
		%	4,1	-41,0	6,7	57,6	81,7	57,7	55,2	-32,5	-29,4
407	GH.M. HOLZ, BAUSTOFFEN, INSTALLATIONSBEDARF	1970	1 038	10 799	133	343	959	253	1 685	177	2 382
		1987	1 030	11 251	134	339	945	237	1 583	175	2 367
		%	-0,8	4,2	0,8	-1,2	-1,5	-6,3	-6,1	-1,1	-0,6
408	GH.M. ALTMATERIAL, RESTSTOFFEN	1970	863	2 823	464	282	713	60	379	37	495
		1987	415	1 886	153	158	400	61	399	24	329
		%	-51,9	-33,2	-67,0	-44,0	-43,9	1,7	5,3	-35,1	-33,5
411	GH.M. NAHRUNGSMITTELN, GETRAENKEN, TABAKWAREN	1970	3 052	21 935	535	1 511	4 092	577	3 717	240	3 158
		1987	2 075	21 440	295	902	2 475	474	3 025	226	2 992
		%	-32,0	-2,3	-44,9	-40,3	-39,5	-17,9	-18,6	-5,8	-5,3
412	GH.M. TEXTILIEN, BEKLEI- DUNG, SCHUHEN, LEDERWAREN	1970	564	7 802	184	421	1 133	178	1 147	105	1 392
		1987	1 312	8 331	310	590	1 571	230	1 433	117	1 557
		%	36,1	6,8	68,5	40,1	38,7	29,2	24,9	11,4	11,9
413	GH.M. METALLWAREN, EIN- RICHTUNGSGEGENSTAENDEN	1970	1 598	17 331	253	587	1 582	335	2 261	223	3 025
		1987	1 930	23 966	350	709	1 900	374	2 451	255	3 398
		%	20,8	38,3	38,3	20,8	20,1	11,6	8,4	14,3	12,3
414	GH.M. FEINMECH. U. OPT. ERZEUGN., SCHMUCK USW	1970	407	2 941	90	185	477	65	420	36	496
		1987	475	4 589	99	203	511	86	546	49	675
		%	16,7	56,0	10,0	9,7	7,1	32,3	30,0	36,1	36,1
416	GH.M. FAHRZEUGEN, MASCHINEN, TECHN. BEDARF	1970	1 895	24 606	322	667	1 777	378	2 479	258	3 519
		1987	2 290	29 369	333	836	2 326	497	3 203	313	4 163
		%	20,8	19,4	3,4	25,3	30,9	31,5	29,2	21,3	18,3
418	GH.M. PHARMAZEUT., KOSMET. U. AE. ERZEUGNISSEN	1970	430	6 973	95	140	379	73	470	55	756
		1987	579	9 319	119	237	615	86	567	57	743
		%	34,7	33,6	25,3	69,3	62,3	17,8	20,6	3,6	-1,7
419	GH.M. PAP., DRUCKERZEUGN., WAREN VERSCH. ART, OAS	1970	711	7 423	176	273	735	122	775	62	829
		1987	533	5 981	104	222	589	97	649	47	653
		%	-25,0	-19,4	-40,9	-18,7	-19,9	-20,5	-16,3	-24,2	-21,2

UND 1987 NACH BESCHAEFTIGTENGROSSENKLASSEN
ZWEIGEN

MIT ... BIS ... BESCHAEFTIGTEN												NR. DER SYSTEM- MATIK
20 - 49		50 - 99		100 - 199		200 - 499		500 - 999		1 000 U. MEHR		
ARBEITS- STÄTTEN	BESCHAEF- TIGTE	ARBEITS- STÄTTEN	BESCHAEF- TIGTE	ARBEITS- STÄTTEN	BESCHAEF- TIGTE	ARBEITS- STÄTTEN	BESCHAEF- TIGTE	ARBEITS- STÄTTEN	BESCHAEF- TIGTE	ARBEITS- STÄTTEN	BESCHAEF- TIGTE	
58	1 532	3	258	-	-	-	-	-	-	-	-	308
83	2 114	6	419	-	-	-	-	-	-	-	-	
43,1	38,0	100,0	62,4	-	-	-	-	-	-	-	-	
915	27 871	375	26 085	194	25 936	79	23 523	12	7 998	3	6 729	30
691	20 525	265	18 261	86	11 890	34	10 101	3	1 662	2	2 717	
-24,5	-26,4	-29,3	-30,0	-55,7	-54,2	-57,0	-57,1	-75,0	-79,2	-33,3	-59,6	
230	6 781	58	3 867	16	2 038	7	2 093	-	-	-	-	310
281	8 145	58	4 111	16	2 194	8	2 115	-	-	-	-	
22,2	20,1	0,0	6,3	0,0	7,7	14,3	1,1	-	-	-	-	
165	4 749	31	1 974	11	1 422	2	442	-	-	-	-	316
161	4 395	25	1 515	6	820	3	701	-	-	-	-	
-2,4	-7,5	-19,4	-23,3	-45,5	-42,3	50,0	58,6	-	-	-	-	
395	11 530	89	5 841	27	3 460	9	2 535	-	-	-	-	31
442	12 540	83	5 626	22	3 014	11	2 816	-	-	-	-	
11,9	8,8	-6,7	-3,7	-18,5	-12,9	22,2	11,1	-	-	-	-	
1 310	39 401	464	31 926	221	29 396	88	26 058	12	7 998	3	6 729	3
1 133	33 065	348	23 887	108	14 904	45	12 917	3	1 662	2	2 717	
-13,5	-16,1	-25,0	-25,2	-51,1	-49,3	-48,9	-50,4	-75,0	-79,2	-33,3	-59,6	
30	875	5	324	-	-	2	540	-	-	-	-	401
24	739	3	224	2	281	1	304	-	-	-	-	
-20,0	-15,5	-40,0	-30,9	X	X	-50,0	-43,7	-	-	-	-	
5	141	2	157	-	-	-	-	-	-	-	-	402
2	58	-	-	2	277	-	-	-	-	-	-	
-60,0	-58,9	-100,0	-100,0	X	X	-	-	-	-	-	-	
11	330	5	319	3	415	-	-	-	-	-	-	404
11	340	3	205	4	518	2	552	-	-	-	-	
0,0	3,0	-40,0	-35,7	33,3	24,8	X	X	-	-	-	-	
54	1 692	16	1 199	5	713	2	411	-	-	-	-	405
21	636	6	379	3	375	1	245	-	-	-	-	
-61,1	-62,4	-62,5	-68,4	-40,0	-47,4	-50,0	-40,4	-	-	-	-	
28	890	13	943	9	1 161	3	725	1	598	1	1 473	406
23	712	14	980	2	237	-	-	-	-	1	1 152	
-17,9	-20,0	7,7	3,9	-77,8	-79,6	-100,0	-100,0	-100,0	-100,0	0,0	-21,8	
105	3 092	16	1 155	11	1 393	-	-	-	-	-	-	407
108	3 227	30	1 986	6	792	1	217	-	-	-	-	
2,9	4,4	87,5	71,9	-45,5	-43,1	X	X	-	-	-	-	
16	438	3	180	1	154	-	-	-	-	-	-	408
17	475	2	130	-	-	-	-	-	-	-	-	
6,3	8,4	-33,3	-27,8	-100,0	-100,0	-	-	-	-	-	-	
123	3 616	43	2 888	17	2 222	6	1 707	-	-	-	-	411
108	3 128	45	3 178	15	1 976	8	2 501	1	652	1	1 218	
-12,2	-13,5	4,7	10,0	-11,8	-11,1	33,3	46,5	X	X	X	X	
57	1 737	13	923	4	472	1	201	1	613	-	-	412
47	1 379	12	779	5	747	-	-	1	555	-	-	
-17,5	-20,6	-7,7	-15,6	25,0	58,3	-100,0	-100,0	0,0	-9,5	-	-	
132	3 947	46	3 112	21	2 867	1	284	-	-	-	-	413
161	4 910	54	3 545	17	2 075	8	2 128	1	584	1	2 625	
22,0	24,4	17,4	13,9	-19,0	-27,6	700,0	649,3	X	X	X	X	
22	589	7	455	1	131	1	283	-	-	-	-	414
23	655	4	243	8	1 085	3	775	-	-	-	-	
4,5	11,2	-42,9	-46,6	700,0	728,2	200,0	173,9	-	-	-	-	
159	4 730	73	5 012	27	3 786	11	2 981	-	-	-	-	416
208	6 033	62	4 315	27	3 519	10	3 032	4	2 445	-	-	
30,8	27,5	-15,1	-13,9	0,0	-7,1	-9,1	1,7	X	X	-	-	
39	1 175	13	942	12	1 633	2	599	1	924	-	-	418
38	1 202	17	1 236	14	1 825	11	3 012	-	-	-	-	
-2,6	2,3	30,8	31,2	16,7	11,8	450,0	402,8	-100,0	-100,0	-	-	
54	1 685	14	986	5	579	5	1 658	-	-	-	-	419
37	1 111	13	862	11	1 465	2	548	-	-	-	-	
-31,5	-34,1	-7,1	-12,6	120,0	153,0	-60,0	-66,9	-	-	-	-	

NOCH: 1. ARBEITSSTAETTEN UND BESCHAEFTIGTE 1970
UND WIRTSCHAFTS

NR. DER SYSTEM- MATIK	WIRTSCHAFTSZWEIG	JAHR	ARBEITSSTAETTEN									
			ARBEITS- STAETTEN	BESCHAEF- TIGTE	1		2 - 4		5 - 9		10 - 19	
					INSGESAMT	IN %	INSGESAMT	IN %	INSGESAMT	IN %	INSGESAMT	IN %
40/41	GROSSHANDEL	1970	12 887	122 803	2 704	5 166	13 892	2 384	15 620	1 375	18 532	
		1987	12 240	130 578	2 260	4 842	13 099	2 454	15 865	1 418	18 970	
		%	-5,0	6,3	-16,4	-6,3	-5,7	2,9	1,6	3,1	2,4	
421	V.V.LANDW.GRUNDSTF., TIEREN, TEXTIL, ROHSTF. USW	1970	267	578	156	87	207	17	100	6	82	
		1987	210	433	99	97	232	11	61	3	41	
		%	-21,3	-25,1	-36,5	11,5	12,1	-35,3	-39,0	-50,0	-50,0	
422	V.V. TECHN. CHEMICAL., ER- ZEN, HOLZ, BAUSTOFFEN USW	1970	624	1 371	351	216	519	42	254	12	151	
		1987	674	1 831	318	293	720	42	253	12	155	
		%	8,0	33,6	-9,4	35,6	38,7	0,0	-0,4	0,0	2,6	
423	V.V. NAHRUNGSMITTELN, GETRAENKEN, TABAKWAREN	1970	810	1 929	415	324	779	48	290	17	216	
		1987	627	1 626	315	258	642	36	234	9	114	
		%	-22,6	-15,7	-24,1	-20,4	-17,6	-25,0	-19,3	-47,1	-47,2	
424	V.V. TEXTILIEN, BEKLEI- DUNG, SCHUHEN, LEDERWAREN	1970	1 369	2 497	815	498	1 143	41	267	13	173	
		1987	1 170	2 660	524	584	1 357	50	303	5	60	
		%	-14,5	6,5	-35,7	17,3	18,7	22,0	13,5	-61,5	-65,3	
425	V.V. METALLWAREN, EIN- RICHTUNGS GEGENSTAENDEN	1970	1 275	2 908	724	453	1 087	64	394	22	279	
		1987	1 546	3 501	784	626	1 525	104	633	24	307	
		%	21,3	20,4	8,3	38,2	40,3	62,5	60,7	9,1	10,0	
426	V.V. FEINMECH. U. OPT. ERZEUGN., SCHMUCK USW	1970	166	565	90	68	162	7	42	-	-	
		1987	260	616	124	115	268	16	97	3	42	
		%	56,6	9,0	37,8	69,1	65,4	128,6	131,0	X	X	
427	V.V. FAHRZEUGEN, MA- SCHINEN, TECHN. BEDARF	1970	1 230	3 135	588	518	1 251	83	534	33	440	
		1987	1 354	4 231	587	624	1 516	89	551	34	456	
		%	10,1	35,0	-0,2	20,5	21,2	7,2	3,2	3,0	3,6	
428	V.V. SONST. WAREN, WAREN VERSCH. ART, OAS	1970	1 744	3 095	1 234	449	1 052	39	252	14	177	
		1987	1 307	2 895	750	476	1 124	57	360	17	211	
		%	-25,1	-6,5	-39,2	6,0	6,8	46,2	42,9	21,4	19,2	
429	VERSANDHANDELSVERTRETUNG	1970	731	782	685	46	97	-	-	-	-	
		1987	881	1 388	607	247	571	23	138	2	25	
		%	20,5	77,5	-11,4	437,0	488,7	X	X	X	X	
42	HANDELSVERMITTLUNG	1970	8 216	16 860	5 058	2 659	6 297	341	2 133	117	1 518	
		1987	8 029	19 181	4 108	3 320	7 955	428	2 630	109	1 411	
		%	-2,3	13,8	-18,8	24,9	26,3	25,5	23,3	-6,8	-7,0	
431	EH.M. NAHRUNGSMITTELN, GETRAENKEN, TABAKWAREN	1970	19 220	56 640	7 279	9 620	24 229	1 624	10 096	483	6 477	
		1987	12 651	58 061	3 249	6 256	16 273	1 811	11 517	901	12 142	
		%	-34,2	2,5	-55,4	-35,0	-32,8	11,5	14,1	86,5	87,5	
432	EH.M. TEXTILIEN, BEKLEI- DUNG, SCHUHEN, LEDERWAREN	1970	7 912	37 192	2 477	3 758	9 647	1 050	6 647	366	4 753	
		1987	9 244	49 165	2 331	4 686	12 646	1 559	9 749	419	5 502	
		%	16,8	32,2	-5,9	24,7	31,1	48,5	46,7	14,5	15,8	
433	EH.M. EINR. GEGENSTAENDEN (OH. ELEKTROTECHN. USW)	1970	3 181	13 184	1 043	1 480	3 772	421	2 656	146	1 907	
		1987	4 813	20 496	1 695	2 172	5 589	601	3 763	194	2 552	
		%	51,3	55,5	62,5	46,8	48,2	42,8	41,7	32,9	33,8	
434	EH.M. ELEKTROTECHN. ER- ZEUGN., MUSIKINSTRUM. USW	1970	1 637	8 285	430	736	1 948	282	1 800	148	1 954	
		1987	2 459	9 348	768	1 144	2 955	385	2 417	123	1 566	
		%	50,2	12,8	78,6	55,4	51,7	36,5	34,3	-16,9	-19,9	
435	EH.M. PAPIERW., DRUCK- ERZEUGNISSEN, BUEROMASCH.	1970	2 313	9 505	729	1 151	2 914	280	1 768	94	1 239	
		1987	3 050	13 970	838	1 509	3 938	446	2 777	155	2 033	
		%	31,9	47,0	15,0	31,1	35,1	59,3	57,1	64,9	64,1	
436	EH.M. PHARMAZEUT., KOSMET. U. MEDIZIN. ERZEUGN. USW	1970	3 506	15 178	632	1 636	4 541	984	6 260	225	2 739	
		1987	3 523	18 283	525	1 234	3 595	1 437	9 415	297	3 546	
		%	0,5	20,5	-16,9	-24,6	-20,8	46,0	50,4	32,0	29,5	
437	EH.M. KRAFT-U. SCHMIER- STOFFEN (TANKSTELLEN)	1970	2 405	7 084	442	1 690	4 411	219	1 304	48	612	
		1987	1 188	4 893	115	718	1 960	291	1 809	53	671	
		%	-50,6	-30,9	-74,0	-57,5	-55,6	32,9	38,7	10,4	9,6	
438	EH.M. FAHRZEUGEN, FAHR- ZEUGTEILEN U. -REIFEN	1970	1 457	17 353	367	489	1 245	166	1 122	166	2 350	
		1987	2 923	22 828	920	1 082	2 790	403	2 642	251	3 443	
		%	100,6	31,6	150,7	121,3	124,1	142,8	135,5	51,2	46,5	
439	EH.M. SONST. WAREN, WAREN VERSCH. ART	1970	4 741	49 536	1 226	2 555	6 593	582	3 625	202	2 644	
		1987	6 754	47 843	1 703	3 574	9 395	995	6 262	270	3 593	
		%	42,5	-3,4	38,9	39,9	42,5	71,0	72,7	33,7	35,9	
43	EINZELHANDEL	1970	46 372	213 957	14 625	23 115	59 300	5 608	35 278	1 878	24 675	
		1987	46 605	244 887	12 144	22 375	59 141	7 928	50 351	2 663	35 048	
		%	0,5	14,5	-17,0	-3,2	-0,3	41,4	42,7	41,8	42,0	

UND 1987 NACH BESCHAEFTIGTENGROESSENKLASSEN
ZWEIGEN

MIT ... BIS ... BESCHAEFTIGTEN												NR. DER SYSTE- MATIK
20 - 49		50 - 99		100 - 199		200 - 499		500 - 999		1 000 U. MEHR		
ARBEITS- STAETTEN:	BESCHAEF- TIGTE	ARBEITS- STAETTEN:	BESCHAEF- TIGTE	ARBEITS- STAETTEN:	BESCHAEF- TIGTE	ARBEITS- STAETTEN:	BESCHAEF- TIGTE	ARBEITS- STAETTEN:	BESCHAEF- TIGTE	ARBEITS- STAETTEN:	BESCHAEF- TIGTE	
835	24 937	269	18 595	116	15 526	34	9 389	3	2 135	1	1 473	40/41
828	24 605	265	18 062	116	15 172	47	13 314	7	4 236	3	4 995	
-0,8	-1,3	-1,5	-2,9	0,0	-2,3	38,2	41,8	133,3	98,4	200,0	239,1	
1	33	-	-	-	-	-	-	-	-	-	-	421
-100,0	-100,0	-	-	-	-	-	-	-	-	-	-	
3	96	-	-	-	-	-	-	-	-	-	-	422
6	162	3	223	-	-	-	-	-	-	-	-	
100,0	68,8	X	X	-	-	-	-	-	-	-	-	
5	160	1	69	-	-	-	-	-	-	-	-	423
8	234	1	87	-	-	-	-	-	-	-	-	
60,0	46,3	0,0	26,1	-	-	-	-	-	-	-	-	
1	23	1	76	-	-	-	-	-	-	-	-	424
3	74	3	185	1	157	-	-	-	-	-	-	
200,0	221,7	200,0	143,4	X	X	-	-	-	-	-	-	
10	321	2	103	-	-	-	-	-	-	-	-	425
7	198	1	54	-	-	-	-	-	-	-	-	
-30,0	-38,3	-50,0	-47,6	-	-	-	-	-	-	-	-	
-	-	-	-	-	-	1	271	-	-	-	-	426
1	20	1	65	-	-	-	-	-	-	-	-	
X	X	X	X	-	-	-100,0	-100,0	-	-	-	-	
6	150	2	172	-	-	-	-	-	-	-	-	427
13	380	3	175	4	566	-	-	-	-	-	-	
116,7	153,3	50,0	1,7	X	X	-	-	-	-	-	-	
6	180	1	61	1	139	-	-	-	-	-	-	428
3	76	2	153	2	221	-	-	-	-	-	-	
-50,0	-57,8	100,0	150,8	100,0	59,0	-	-	-	-	-	-	
-	-	-	-	-	-	-	-	-	-	-	-	429
2	47	-	-	-	-	-	-	-	-	-	-	
X	X	-	-	-	-	-	-	-	-	-	-	
32	963	7	481	1	139	1	271	-	-	-	-	42
43	1 191	14	942	7	944	-	-	-	-	-	-	
34,4	23,7	100,0	95,8	600,0	579,1	-100,0	-100,0	-	-	-	-	
188	5 200	14	879	8	1 067	3	862	1	551	-	-	431
396	10 763	22	1 622	13	1 736	3	759	-	-	-	-	
110,6	107,0	57,1	84,5	62,5	62,7	0,0	-11,9	-100,0	-100,0	-	-	
191	5 785	53	3 576	6	699	9	2 463	2	1 145	-	-	432
169	4 987	49	3 315	21	2 673	7	2 137	1	564	2	5 261	
-11,5	-13,8	-7,5	-7,3	250,0	282,4	-22,2	-13,2	-50,0	-50,7	X	X	
77	2 353	11	637	1	184	2	632	-	-	-	-	433
125	3 756	17	1 039	4	551	5	1 551	-	-	-	-	
62,3	59,6	54,5	63,1	300,0	199,5	150,0	145,4	-	-	-	-	
33	908	3	204	3	468	2	573	-	-	-	-	434
30	885	7	456	2	301	-	-	-	-	-	-	
-9,1	-2,5	133,3	123,5	-33,3	-35,7	-100,0	-100,0	-	-	-	-	
45	1 310	9	596	4	610	1	339	-	-	-	-	435
78	2 221	17	1 232	7	931	-	-	-	-	-	-	
73,3	69,5	88,9	106,7	75,0	52,6	-100,0	-100,0	-	-	-	-	
27	725	-	-	2	281	-	-	-	-	-	-	436
23	613	6	424	1	165	-	-	-	-	-	-	
-14,8	-15,4	X	X	-50,0	-41,3	-	-	-	-	-	-	
5	115	-	-	-	-	1	200	-	-	-	-	437
10	265	1	73	-	-	-	-	-	-	-	-	
100,0	130,4	X	X	-	-	-100,0	-100,0	-	-	-	-	
188	5 592	64	4 169	16	2 294	1	214	-	-	-	-	438
203	6 128	45	3 083	11	1 517	8	2 305	-	-	-	-	
8,0	9,6	-29,7	-26,0	-31,3	-33,9	700,0	977,1	-	-	-	-	
89	2 602	29	1 991	22	3 195	15	5 106	17	11 967	4	10 587	439
101	3 097	34	2 387	34	4 352	35	10 824	7	5 120	1	1 110	
13,5	19,0	17,2	19,9	54,5	36,2	133,3	112,0	-58,8	-57,2	-75,0	-89,5	
843	24 590	183	12 052	62	8 798	34	10 389	20	13 663	4	10 587	43
1 135	32 715	198	13 631	93	12 226	58	17 576	8	5 684	3	6 371	
34,6	33,0	8,2	13,1	50,0	39,0	70,6	69,2	-60,0	-58,4	-25,0	-39,8	

NOCH: 1. ARBEITSSTAETTEN UND BESCHAEFTIGTE 1970
UND WIRTSCHAFTS

NR. DER SYSTEM- MATIK	WIRTSCHAFTSZWEIG	JAHR	ARBEITS- STAETTEN	BESCHAEF- TIGTE	ARBEITSSTAETTEN						INSGESAMT	IN %
					1	2 - 4	5 - 9	10 - 19				
					ARBEITS- STAETTEN	ARBEITS- STAETTEN	BESCHAEF- TIGTE	ARBEITS- STAETTEN	BESCHAEF- TIGTE	ARBEITS- STAETTEN		
					BZW. BE- TIGTE	ARBEITS- STAETTEN	BESCHAEF- TIGTE	ARBEITS- STAETTEN	BESCHAEF- TIGTE	ARBEITS- STAETTEN		
4	HANDEL	1970	67 475	353 620	22 387	30 940	79 489	8 333	53 031	3 370	44 725	
		1987	66 874	394 646	18 512	30 537	80 195	10 810	68 846	4 190	55 429	
		%	-0,9	11,6	-17,3	-1,3	0,9	29,7	29,8	24,3	23,9	
VERKEHR UND NACHRICHTENUEBERMITTLUNG												
511	EISENBAHNEN	1970	917	48 502	89	173	491	131	836	160	2 252	
		1987	551	31 809	48	137	400	124	833	64	850	
		%	-39,9	-34,4	-46,1	-20,8	-18,5	-5,3	-0,4	-60,0	-62,3	
512	STRASSENVERKEHR, PARK- PLAETZE U. -HAEUER	1970	6 356	26 449	2 644	2 574	6 588	741	4 690	253	3 308	
		1987	6 199	36 273	2 099	2 397	6 280	932	6 039	483	6 409	
		%	-2,5	37,1	-20,6	-6,9	-4,7	25,8	28,8	90,9	93,7	
513	BINNENSCHIFFFAHRT, -WASSERSTRASSEN, -HAEFEN	1970	151	677	19	106	283	16	101	5	70	
		1987	62	361	2	43	120	12	83	2	23	
		%	-58,9	-46,7	-89,5	-59,4	-57,6	-25,0	-17,8	-60,0	-67,1	
514	SEE- U. KUESTENSCHIFFFAHRT, SEEHAEFEN	1970	8	82	1	3	10	2	12	-	-	
		1987	10	38	1	6	15	3	22	-	-	
		%	25,0	-53,7	0,0	100,0	50,0	50,0	83,3	-	-	
515	LUFTFAHRT, FLUGPLAETZE	1970	145	14 367	10	37	107	26	165	27	350	
		1987	216	33 041	15	39	111	52	336	44	609	
		%	49,0	130,0	50,0	5,4	3,7	100,0	103,6	63,0	74,0	
516	TRANSPORT I. ROHR- LEITUNGEN	1970	-	-	-	-	-	-	-	-	-	
		1987	3	19	-	-	4	2	15	-	-	
		%	X	X	-	X	X	X	X	-	-	
517	DEUTSCHE BUNDESPOST 8)	1970	3 334	50 813	1 052	1 400	3 589	366	2 353	217	2 940	
		1987	2 657	61 341	1 164	572	1 510	284	1 907	256	3 417	
		%	-20,3	20,7	10,6	-59,1	-57,9	-22,4	-19,0	18,0	16,2	
51	VERKEHR, NACHR. UEBER- MITTLG. (OH. SPED. USW) 8)	1970	10 911	140 890	3 815	4 293	11 068	1 282	8 157	662	8 920	
		1987	9 698	162 882	3 329	3 195	8 440	1 409	9 235	849	11 308	
		%	-11,1	15,6	-12,7	-25,6	-23,7	9,9	13,2	28,2	26,8	
551	SPEDITION, LAGEREI	1970	968	12 988	180	300	827	186	1 233	146	1 989	
		1987	1 091	18 146	179	351	938	229	1 472	148	2 001	
		%	12,7	39,7	-0,6	17,0	13,4	23,1	19,4	1,4	0,6	
555	VERKEHRSVERMITTLUNG	1970	325	3 670	81	121	326	65	424	33	446	
		1987	1 133	6 144	252	577	1 566	200	1 252	68	889	
		%	248,6	67,4	211,1	376,9	380,4	207,7	195,3	106,1	99,3	
55	SPEDITION, LAGEREI, VERKEHRSVERMITTLUNG	1970	1 293	16 658	261	421	1 153	251	1 657	179	2 435	
		1987	2 224	24 290	431	928	2 504	429	2 724	216	2 890	
		%	72,0	45,8	65,1	120,4	117,2	70,9	64,4	20,7	18,7	
5	VERKEHR, NACHRICHTEN- UEBERMITTLUNG 8)	1970	12 204	157 548	4 076	4 714	12 221	1 533	9 814	841	11 355	
		1987	11 922	187 172	3 760	4 123	10 944	1 838	11 959	1 065	14 198	
		%	-2,3	18,8	-7,8	-12,5	-10,4	19,9	21,9	26,6	25,0	
KREDITINSTITUTE UND VERSICHERUNGSGEWERBE												
600	DEUTSCHE BUNDESBANK	1970	35	3 016	-	-	-	6	42	8	113	
		1987	20	3 993	-	-	-	-	-	9	133	
		%	-42,9	32,4	-	-	-	-100,0	-100,0	12,5	17,7	
601	KREDITBANKEN	1970	435	22 114	16	88	290	150	966	62	813	
		1987	563	33 062	8	62	208	184	1 208	100	1 353	
		%	29,4	49,5	-50,0	-29,5	-28,3	22,7	25,1	61,3	66,4	
602	SPARKASSENWESEN (OH. POST- U. BAUSPARKASSEN)	1970	1 132	13 320	337	381	1 025	230	1 540	87	1 181	
		1987	1 622	20 468	291	715	1 962	370	2 476	141	1 851	
		%	43,3	53,7	-13,6	87,7	91,4	60,9	60,8	62,1	56,7	
603	GENOSSENSCHAFTL. KREDIT- INSTITUTE	1970	1 231	9 256	288	489	1 366	233	1 495	141	1 833	
		1987	1 728	16 059	399	735	1 977	258	1 639	158	2 117	
		%	40,4	73,5	38,5	50,3	44,7	10,7	9,6	12,1	15,5	
604	REALKREDITINSTITUTE	1970	16	818	1	9	26	2	15	-	-	
		1987	18	1 873	-	5	19	6	32	-	-	
		%	12,5	129,0	-100,0	-44,4	-26,9	200,0	113,3	-	-	
605	TEILZAHLUNGSKREDIT- INSTITUTE	1970	-	-	-	-	-	-	-	-	-	
		1987	23	662	-	11	30	2	13	5	74	
		%	X	X	-	X	X	X	X	X	X	

UND 1987 NACH BESCHAEFTIGTENGROESSENKLASSEN
ZWEIGEN

MIT ... BIS ... BESCHAEFTIGTEN												NR. DER SYSTE- MATIK
20 - 49		50 - 99		100 - 199		200 - 499		500 - 999		1 000 U. MEHR		
ARBEITS- STAETTEN:	BESCHAEF- TIGTE	ARBEITS- STAETTEN:	BESCHAEF- TIGTE	ARBEITS- STAETTEN:	BESCHAEF- TIGTE	ARBEITS- STAETTEN:	BESCHAEF- TIGTE	ARBEITS- STAETTEN:	BESCHAEF- TIGTE	ARBEITS- STAETTEN:	BESCHAEF- TIGTE	
!	!	!	!	!	!	!	!	!	!	!	!	
1 710	50 490	459	31 128	179	24 463	69	20 049	23	15 798	5	12 060	4
2 006	58 511	477	32 635	216	28 342	105	30 890	15	9 920	6	11 366	
17,3	15,9	3,9	4,8	20,7	15,9	52,2	54,1	-34,8	-37,2	20,0	-5,8	
180	5 822	89	6 234	41	5 674	32	9 431	18	12 365	4	5 308	511
57	1 809	34	2 445	45	6 295	27	7 667	13	9 093	2	2 369	
-68,3	-68,9	-61,8	-60,8	9,8	10,9	-15,6	-18,7	-27,8	-26,5	-50,0	-55,4	
103	2 968	20	1 347	11	1 429	9	2 785	1	690	-	-	512
214	6 137	43	2 838	22	3 039	8	2 626	1	806	-	-	
107,8	106,8	115,0	110,7	100,0	112,7	-11,1	-5,7	0,0	16,8	-	-	
4	121	1	83	-	-	-	-	-	-	-	-	513
2	75	1	58	-	-	-	-	-	-	-	-	
-50,0	-38,0	0,0	-30,1	-	-	-	-	-	-	-	-	
2	59	-	-	-	-	-	-	-	-	-	-	514
-	-	-	-	-	-	-	-	-	-	-	-	
-100,0	-100,0	-	-	-	-	-	-	-	-	-	-	
28	905	8	535	4	557	2	651	1	546	2	10 541	515
36	1 041	17	1 206	6	897	3	788	2	1 714	2	26 324	
28,6	15,0	112,5	125,4	50,0	61,0	50,0	21,0	100,0	213,9	0,0	149,7	
-	-	-	-	-	-	-	-	-	-	-	-	516
-	-	-	-	-	-	-	-	-	-	-	-	
-	-	-	-	-	-	-	-	-	-	-	-	
139	4 292	73	5 235	41	5 748	32	9 284	7	4 970	7	11 350	517
164	5 176	112	7 845	51	7 163	30	9 297	17	11 212	7	12 650	
18,0	20,6	53,4	49,9	24,4	24,6	-6,3	0,1	142,9	125,6	0,0	11,5	
456	14 167	191	13 434	97	13 408	75	22 151	27	18 571	13	27 199	51
473	14 238	207	14 392	124	17 394	68	20 378	33	22 825	11	41 343	
3,7	0,5	8,4	7,1	27,8	29,7	-9,3	-8,0	22,2	22,9	-15,4	52,0	
98	3 044	40	2 713	14	1 919	4	1 083	-	-	-	-	551
112	3 392	40	2 744	17	2 392	15	5 028	-	-	-	-	
14,3	11,4	0,0	1,1	21,4	24,6	275,0	364,3	-	-	-	-	
15	442	5	381	1	104	3	929	1	537	-	-	555
27	756	6	445	1	137	2	847	-	-	-	-	
80,0	71,0	20,0	16,8	0,0	31,7	-33,3	-8,8	-100,0	-100,0	-	-	
113	3 486	45	3 094	15	2 023	7	2 012	1	537	-	-	55
139	4 148	46	3 189	18	2 529	17	5 875	-	-	-	-	
23,0	19,0	2,2	3,1	20,0	25,0	142,9	192,0	-100,0	-100,0	-	-	
569	17 653	236	16 528	112	15 431	82	24 163	28	19 108	13	27 199	5
612	18 386	253	17 581	142	19 923	85	26 253	33	22 825	11	41 343	
7,6	4,2	7,2	6,4	26,8	29,1	3,7	8,6	17,9	19,5	-15,4	52,0	
9	275	7	475	-	-	3	772	2	1 339	-	-	600
5	173	3	186	1	136	-	-	1	796	1	2 569	
-44,4	-37,1	-57,1	-60,8	X	X	-100,0	-100,0	-50,0	-40,6	X	X	
67	2 171	22	1 561	13	1 868	8	2 079	3	1 785	6	10 565	601
96	3 152	48	3 447	35	4 935	20	5 595	5	3 521	5	9 635	
43,3	45,2	118,2	120,8	169,2	164,2	150,0	169,1	66,7	97,3	-16,7	-8,8	
46	1 302	29	2 278	14	1 883	5	1 344	2	1 181	1	1 249	602
48	1 344	15	1 040	22	3 157	17	4 848	2	1 371	1	2 128	
4,3	3,2	-48,3	-54,3	57,1	67,7	240,0	260,7	0,0	16,1	0,0	70,4	
57	1 652	17	1 214	3	453	3	955	-	-	-	-	603
129	3 871	36	2 379	8	990	4	1 339	-	-	1	1 348	
126,3	134,3	111,8	96,0	166,7	118,5	33,3	40,2	-	-	X	X	
1	47	1	64	1	196	1	469	-	-	-	-	604
1	27	2	142	-	-	3	919	1	734	-	-	
0,0	-42,6	100,0	121,9	-100,0	-100,0	200,0	95,9	X	X	-	-	
-	-	-	-	-	-	-	-	-	-	-	-	605
3	88	-	-	-	-	2	457	-	-	-	-	
X	X	-	-	-	-	X	X	-	-	-	-	

NOCH: 1. ARBEITSSTAETTEN UND BESCHAEFTIGTE 1970
UND WIRTSCHAFTS

NR. DER SYSTEM- MATIK	WIRTSCHAFTSZWEIG	JAHR	ARBEITS- STAETTEN	BESCHAEF- TIGTE	ARBEITSSTAETTEN						
					1	2 - 4	5 - 9	10 - 19			
					ARBEITS- STAETTEN	ARBEITS- STAETTEN	BESCHAEF- TIGTE	ARBEITS- STAETTEN	BESCHAEF- TIGTE	ARBEITS- STAETTEN	BESCHAEF- TIGTE
					VER- LAENDE- RUNG IN %	INSGESAMT	BZW. BE- SCHAEF- TIGTE	ARBEITS- STAETTEN	BESCHAEF- TIGTE	ARBEITS- STAETTEN	BESCHAEF- TIGTE
606	KREDITINSTITUTE M. SONDERAUFGABEN	1970 1987 %	13 20 53,8	927 1 758 89,6	2 - -100,0	3 9 200,0	10 25 150,0	3 - -100,0	23 - -100,0	1 6 500,0	10 77 620,0
608	BAUSPARKASSEN	1970 1987 %	39 49 25,6	542 370 -31,7	9 19 111,1	23 19 -17,4	61 46 -24,6	2 4 100,0	11 25 127,3	1 4 300,0	10 58 480,0
609	SONST. KREDITINSTITUTE	1970 1987 %	69 25 -63,8	900 691 -23,2	11 4 -63,6	25 3 -88,0	76 7 -90,8	15 3 -80,0	97 15 -84,5	6 5 -16,7	84 74 -11,9
60	KREDITINSTITUTE 9)	1970 1987 %	2 970 4 068 37,0	50 893 78 936 55,1	664 721 8,6	1 018 1 559 53,1	2 854 4 274 49,8	641 827 29,0	4 189 5 408 29,1	306 428 39,9	4 044 5 737 41,9
611	LEBENSVERSICHERUNG, PENSIONS-U. STERBEKASSEN	1970 1987 %	179 169 -5,6	6 817 5 498 -19,3	14 30 114,3	32 25 -21,9	86 63 -26,7	37 41 10,8	245 285 16,3	37 38 2,7	536 516 -3,7
612	KRANKENVERSICHERUNG	1970 1987 %	71 34 -52,1	1 653 755 -54,3	10 4 -60,0	9 6 -33,3	20 17 -15,0	9 4 -55,6	57 26 -54,4	13 7 -46,2	198 110 -44,4
614	SCHADEN-U. UNFALL- VERSICHERUNG	1970 1987 %	211 252 19,4	10 978 14 191 29,3	12 27 125,0	38 59 55,3	109 165 51,4	44 38 -13,6	292 266 -8,9	29 34 17,2	408 472 15,7
616	RUECKVERSICHERUNG	1970 1987 %	- - -	- - -	- - -	- - -	- - -	- - -	- - -	- - -	- - -
61	VERSICHERUNGSGEWERBE	1970 1987 %	461 455 -1,3	19 448 20 444 5,1	36 61 69,4	79 90 13,9	215 245 14,0	90 83 -7,8	594 577 -2,9	79 79 0,0	1 142 1 098 -3,8
651	FINANZIERUNGS-LEASING	1970 1987 %	- 15 X	- 53 X	- 5 X	- 6 X	- 17 X	- 4 X	- 31 X	- - -	- - -
653	LEIHHAUSER	1970 1987 %	9 14 55,6	22 48 118,2	1 - -100,0	8 11 37,5	21 30 42,9	- 3 X	- 18 X	- - -	- - -
655	EFFEKTENBOERSEN, V.V. BANKGESCHAEFTEN	1970 1987 %	796 1 086 36,4	1 907 2 546 33,5	491 586 19,3	254 421 65,7	617 1 021 65,5	32 53 65,6	192 344 79,2	10 18 80,0	126 237 88,1
657	V.V. VERSICHERUNGEN	1970 1987 %	2 619 6 179 135,9	5 092 13 239 160,0	1 675 3 553 112,1	821 2 296 179,7	1 929 5 513 185,8	80 240 200,0	505 1 438 184,8	25 50 100,0	334 696 108,4
65	M.D. KREDIT-U. VERS. GE- WERBE VERB. TAETIGKEITEN	1970 1987 %	3 424 7 294 113,0	7 021 15 886 126,3	2 167 4 144 91,2	1 083 2 734 152,4	2 567 6 581 156,4	112 300 167,9	697 1 831 162,7	35 68 94,3	460 933 102,8
6	KREDITINSTITUTE, VERSICHERUNGSGEWERBE 9)	1970 1987 %	6 855 11 817 72,4	77 362 115 266 49,0	2 867 4 926 71,8	2 180 4 383 101,1	5 636 11 100 96,9	843 1 210 43,5	5 480 7 816 42,6	420 575 36,9	5 646 7 768 37,6
DIENSTLEISTUNGEN, SOWEIT VON UNTERNEHMEN UND FREIEN BERUFEN ERBRACHT											
711	BEHERBERGUNGSGEWERBE 10)	1970 1987 %	4 752 3 679 -22,6	22 951 25 130 9,5	1 164 526 -54,8	2 489 1 848 -25,8	6 689 5 142 -23,1	760 833 9,6	4 767 5 336 11,9	221 297 34,4	2 925 3 790 29,6
713	GASTSTAETTENGEWERBE	1970 1987 %	13 719 15 761 14,9	42 501 59 518 40,0	2 604 2 541 -2,4	9 468 10 039 6,0	24 004 26 650 11,0	1 279 2 447 91,3	7 816 15 160 94,0	263 524 99,2	3 344 6 648 98,8
715	KANTINEN	1970 1987 %	283 361 27,6	2 652 6 790 156,0	64 63 -1,6	106 144 35,8	289 375 29,8	63 79 25,4	409 546 33,5	36 50 38,9	488 627 28,5
717	SCHLAF-U. SPEISEWAGEN- BETRIEBE	1970 1987 %	8 4 -50,0	914 534 -41,6	- - -	1 - -100,0	4 - -100,0	1 - -100,0	5 - -100,0	- - -	- - -
71	GASTGEWERBE 10)	1970 1987 %	18 762 19 805 5,6	69 018 91 972 33,3	3 832 3 130 -18,3	12 064 12 031 -0,3	30 986 32 167 3,8	2 103 3 359 59,7	12 997 21 042 61,9	520 871 67,5	6 757 11 065 63,8

UND 1987 NACH BESCHAEFTIGTENGROESSENKLASSEN
ZWEIGEN

MIT ... BIS ... BESCHAEFTIGTEN												NR. DER SYSTE- MATIK
20 - 49		50 - 99		100 - 199		200 - 499		500 - 999		1 000 U. MEHR		
ARBEITS- STAEITEN:	BESCHAEF- TIGTE	ARBEITS- STAEITEN:	BESCHAEF- TIGTE	ARBEITS- STAEITEN:	BESCHAEF- TIGTE	ARBEITS- STAEITEN:	BESCHAEF- TIGTE	ARBEITS- STAEITEN:	BESCHAEF- TIGTE	ARBEITS- STAEITEN:	BESCHAEF- TIGTE	
1	29	-	-	1	137	2	716	-	-	-	-	606
-	-	1	82	1	185	2	502	1	887	-	-	-
-100,0	-100,0	X	X	0,0	35,0	0,0	-29,9	X	X	-	-	-
1	49	1	60	1	142	1	200	-	-	-	-	608
-	-	2	115	1	107	-	-	-	-	-	-	-
-100,0	-100,0	100,0	91,7	0,0	-24,6	-100,0	-100,0	-	-	-	-	-
6	206	6	426	-	-	-	-	-	-	-	-	609
4	111	4	246	2	234	-	-	-	-	-	-	-
-33,3	-46,1	-33,3	-42,3	X	X	-	-	-	-	-	-	-
188	5 731	83	6 078	33	4 679	23	6 535	7	4 305	7	11 814	60
286	8 766	111	7 637	70	9 744	48	13 660	10	7 309	8	15 680	-
52,1	53,0	33,7	25,6	112,1	108,2	108,7	109,0	42,9	69,8	14,3	32,7	-
31	899	16	1 094	4	490	5	1 534	3	1 919	-	-	611
19	585	8	539	3	429	2	625	3	2 426	-	-	-
-38,7	-34,9	-50,0	-50,7	-25,0	-12,4	-60,0	-59,3	0,0	26,4	-	-	-
19	626	10	639	1	103	-	-	-	-	-	-	612
9	279	3	199	1	120	-	-	-	-	-	-	-
-52,6	-55,4	-70,0	-68,9	0,0	16,5	-	-	-	-	-	-	-
44	1 409	27	1 848	10	1 377	4	1 351	1	540	2	3 632	614
47	1 513	22	1 542	12	1 824	8	2 276	2	1 144	3	4 962	-
6,8	7,4	-18,5	-16,6	20,0	32,5	100,0	68,5	100,0	111,9	50,0	36,6	-
-	-	-	-	-	-	-	-	-	-	-	-	616
-	-	-	-	-	-	-	-	-	-	-	-	-
94	2 934	53	3 581	15	1 970	9	2 885	4	2 459	2	3 632	61.
75	2 377	33	2 280	16	2 373	10	2 901	5	3 570	3	4 962	-
-20,2	-19,0	-37,7	-36,3	6,7	20,5	11,1	0,6	25,0	45,2	50,0	36,6	-
-	-	-	-	-	-	-	-	-	-	-	-	651
-	-	-	-	-	-	-	-	-	-	-	-	-
-	-	-	-	-	-	-	-	-	-	-	-	653
-	-	-	-	-	-	-	-	-	-	-	-	-
3	72	6	409	-	-	-	-	-	-	-	-	655
7	209	-	-	1	149	-	-	-	-	-	-	-
133,3	190,3	-100,0	-100,0	X	X	-	-	-	-	-	-	-
15	436	3	213	-	-	-	-	-	-	-	-	657
31	970	6	469	2	304	1	296	-	-	-	-	-
106,7	122,5	100,0	120,2	X	X	X	X	-	-	-	-	-
18	508	9	622	-	-	-	-	-	-	-	-	65
38	1 179	6	469	3	453	1	296	-	-	-	-	-
111,1	132,1	-33,3	-24,6	X	X	X	X	-	-	-	-	-
300	9 173	145	10 281	48	6 649	32	9 420	11	6 764	9	15 446	6
399	12 322	150	10 386	89	12 570	59	16 857	15	10 879	11	20 642	-
33,0	34,3	3,4	1,0	85,4	89,1	84,4	78,9	36,4	60,8	22,2	33,6	-
79	2 462	25	1 835	10	1 516	2	480	2	1 113	-	-	711
120	3 543	35	2 250	12	1 635	7	2 316	1	592	-	-	-
51,9	43,9	40,0	22,6	20,0	7,8	250,0	382,5	-50,0	-46,8	-	-	-
83	2 332	15	1 074	5	643	2	684	-	-	-	-	713
164	4 610	38	2 599	7	921	1	389	-	-	-	-	-
97,6	97,7	153,3	142,0	40,0	43,2	-50,0	-43,1	-	-	-	-	-
9	238	4	257	-	-	-	-	1	907	-	-	715
19	582	1	74	1	114	2	576	-	-	2	3 833	-
111,1	144,5	-75,0	-71,2	X	X	X	X	-100,0	-100,0	X	X	-
2	90	1	55	2	311	1	449	-	-	-	-	717
1	28	2	114	-	-	1	392	-	-	-	-	-
-50,0	-68,9	100,0	107,3	-100,0	-100,0	0,0	-12,7	-	-	-	-	-
173	5 122	45	3 221	17	2 470	5	1 613	3	2 020	-	-	71
304	8 763	76	5 037	20	2 670	11	3 673	1	592	2	3 833	-
75,7	71,1	68,9	56,4	17,6	8,1	120,0	127,7	-66,7	-70,7	X	X	-

NOCH: 1. ARBEITSSTAETTEN UND BESCHAEFTIGTE 1970
UND WIRTSCHAFTS

NR. DER SYSTEMATIK	WIRTSCHAFTSZWEIG	JAHR	ARBEITS- STAETTEN	BESCHAEF- TIGTE	ARBEITSSTAETTEN							
					1	2 - 4	5 - 9	10 - 19				
					ARBEITS- STAETTEN	ARBEITS- STAETTEN	ARBEITS- STAETTEN	ARBEITS- STAETTEN	ARBEITS- STAETTEN	ARBEITS- STAETTEN	ARBEITS- STAETTEN	ARBEITS- STAETTEN
					BZW. BE- TIGTE	ARBEITS- STAETTEN	BESCHAEF- TIGTE	ARBEITS- STAETTEN	BESCHAEF- TIGTE	ARBEITS- STAETTEN	BESCHAEF- TIGTE	ARBEITS- STAETTEN
		VER- LAUF- IN %	INSGESAMT									
721	WOHNHEIME (OH. WOHNHEIME F. BEHINDERTE)	1970 1987 %	- 130 X	- 1 501 X	- 19 X	- 40 X	- 115 X	- 27 X	- 177 X	- 24 X	- 332 X	-
723	HEIME F. SAEUGLICHE, KINDER U. JUGENDLICHE	1970 1987 %	- 28 X	- 281 X	- 1 X	- 9 X	- 28 X	- 7 X	- 48 X	- 6 X	- 76 X	-
725	EINR. Z. EINGLIEDERUNG U. PFLEGE BEHINDERTER U. AE.	1970 1987 %	- 30 X	- 619 X	- - -	- 7 X	- 19 X	- 9 X	- 64 X	- 4 X	- 48 X	-
727	ALTENPFLEGE-U. -KRANKENHEIME	1970 1987 %	237 134 -43,5	1 369 3 013 120,1	44 2 -95,5	105 14 -86,7	278 41 -85,3	57 23 -59,6	357 146 -59,1	17 45 164,7	220 642 191,8	
728	TAGESHEIME	1970 1987 %	- 32 X	- 382 X	- 8 X	- 13 X	- 35 X	- 3 X	- 20 X	- 4 X	- 55 X	-
72	HEIME (OH. FREUNDEN-, ERHOLUNGS-U. FERIEHEIME)	1970 1987 %	237 354 49,4	1 369 5 796 323,4	44 30 -31,8	105 83 -21,0	278 238 -14,4	57 69 21,1	357 455 27,5	17 83 388,2	220 1 153 424,1	
731	WAESCHEREI, REINIGUNG	1970 1987 %	3 004 1 804 -39,9	11 757 7 828 -33,4	1 253 452 -63,9	1 207 939 -22,2	3 059 2 476 -19,1	320 293 -8,4	2 046 1 855 -9,3	137 73 -46,7	1 771 932 -47,4	
735	FRISEUR-U. SONST. KOERPER- PFLEGE GEGWERBE	1970 1987 %	5 648 7 215 27,7	20 624 23 516 14,0	1 621 2 698 66,4	2 335 2 794 19,7	6 767 8 121 20,0	1 459 1 462 0,2	9 122 9 138 0,2	213 238 11,7	2 566 2 958 15,3	
739	SONST. PERSOENL. DIENST- LEISTUNGEN	1970 1987 %	836 1 780 112,9	3 019 5 795 92,0	338 826 144,4	364 715 96,4	949 1 864 96,4	99 158 59,6	622 1 017 63,5	21 48 128,6	246 619 151,6	
73	WAESCH., KOERPERPFLG. U. A. PERSOENL. DIENSTLEISTG.	1970 1987 %	9 488 10 799 13,8	35 400 37 139 4,9	3 212 3 976 23,8	3 906 4 448 13,9	10 775 12 461 15,6	1 878 1 913 1,9	11 790 12 010 1,9	371 359 -3,2	4 583 4 509 -1,6	
741	GEBAEUDEREINIGUNG U. AE. (OH. FASSADEN)	1970 1987 %	1 014 1 378 35,9	15 778 54 478 245,3	207 235 13,5	588 731 24,3	1 495 2 084 39,4	61 101 65,6	396 640 61,6	60 57 -5,0	797 773 -3,0	
745	ABFALL-U. ABWASSERBESEI- TG., SONST. HYGIEN. EINR.	1970 1987 %	154 262 70,1	1 132 2 963 161,7	30 48 60,0	63 85 34,9	168 231 37,5	31 49 58,1	202 324 60,4	19 39 105,3	261 531 103,4	
74	GEBAEUDEREINIG., ABFALL- BESEITG. U. A. HYGIEN. EINR.	1970 1987 %	1 168 1 640 40,4	16 910 57 441 239,7	237 283 19,4	651 816 25,3	1 663 2 315 39,2	92 150 63,0	598 964 61,2	79 96 21,5	1 058 1 304 23,3	
751	WISSENSCHAFT, FORSCHUNG, UNTERRICHT	1970 1987 %	1 577 2 699 71,1	4 995 10 930 118,8	815 1 061 30,2	615 1 226 99,3	1 538 3 197 107,9	86 270 214,0	538 1 672 210,8	31 73 135,5	397 943 137,5	
755	KULTUR, KUNST, SPORT, UNTERHALTUNG	1970 1987 %	2 433 4 562 87,5	10 173 16 652 63,7	1 329 2 064 55,3	753 1 852 145,9	1 915 4 689 144,9	224 456 103,6	1 396 2 814 101,6	75 129 72,0	980 1 722 75,7	
75	BILDUNG, WISSENSCH., KUL- TUR, SPORT, UNTERHALTG.	1970 1987 %	4 010 7 261 81,1	15 168 27 582 81,8	2 144 3 125 45,8	1 368 3 078 125,0	3 453 7 886 128,4	310 726 134,2	1 934 4 486 132,0	106 202 90,6	1 377 2 665 93,5	
760	VERLAGSGEWERBE	1970 1987 %	542 864 59,4	8 621 14 493 68,1	128 240 87,5	196 325 65,8	523 856 63,7	74 132 78,4	479 852 77,9	69 74 7,2	974 1 006 3,3	
76	VERLAGSGEWERBE	1970 1987 %	542 864 59,4	8 621 14 493 68,1	128 240 87,5	196 325 65,8	523 856 63,7	74 132 78,4	479 852 77,9	69 74 7,2	974 1 006 3,3	
771	GESUNDHEITSWESEN	1970 1987 %	8 155 11 462 40,6	30 442 63 295 107,9	1 482 1 577 6,4	4 875 4 498 -7,7	14 069 13 774 -2,1	1 614 4 655 188,4	9 430 29 212 209,8	109 584 435,8	1 382 6 911 400,1	
774	VETERINAERWESEN	1970 1987 %	439 457 4,1	726 1 317 81,4	237 80 -66,2	196 305 55,6	457 796 74,2	6 68 1033,3	32 400 1150,0	- 4 X	- 41 X	
77	GESUNDHEITS-U. VETERI- NAERWESEN	1970 1987 %	8 594 11 919 38,7	31 168 64 612 107,3	1 719 1 657 -3,6	5 071 4 803 -5,3	14 526 14 570 0,3	1 620 4 723 191,5	9 462 29 612 213,0	109 588 439,4	1 382 6 952 403,0	

UND 1987 NACH BESCHAEFTIGTENGROESSENKLASSEN
ZWEIGEN

MIT ... BIS ... BESCHAEFTIGTEN												NR. DER SYSTE- MATIK
20 - 49		50 - 99		100 - 199		200 - 499		500 - 999		1 000 U. MEHR		
ARBEITS- STAETTEN!	BESCHAEF- TIGTE	ARBEITS- STAETTEN!	BESCHAEF- TIGTE	ARBEITS- STAETTEN!	BESCHAEF- TIGTE	ARBEITS- STAETTEN!	BESCHAEF- TIGTE	ARBEITS- STAETTEN!	BESCHAEF- TIGTE	ARBEITS- STAETTEN!	BESCHAEF- TIGTE	
-	-	-	-	-	-	-	-	-	-	-	-	721
14	425	5	283	1	150	-	-	-	-	-	-	
X	X	X	X	X	X	-	-	-	-	-	-	
-	-	-	-	-	-	-	-	-	-	-	-	723
5	128	-	-	-	-	-	-	-	-	-	-	
X	X	-	-	-	-	-	-	-	-	-	-	
-	-	-	-	-	-	-	-	-	-	-	-	725
7	202	1	74	2	212	-	-	-	-	-	-	
X	X	X	X	X	X	-	-	-	-	-	-	
12	345	2	125	-	-	-	-	-	-	-	-	727
35	1 102	13	878	2	202	-	-	-	-	-	-	
191,7	219,4	550,0	602,4	X	X	-	-	-	-	-	-	
-	-	-	-	-	-	-	-	-	-	-	-	728
3	106	-	-	1	158	-	-	-	-	-	-	
X	X	-	-	X	X	-	-	-	-	-	-	
12	345	2	125	-	-	-	-	-	-	-	-	72
64	1 963	19	1 235	6	722	-	-	-	-	-	-	
433,3	469,0	850,0	888,0	X	X	-	-	-	-	-	-	
72	2 056	11	745	2	249	2	578	-	-	-	-	731
32	883	12	774	2	250	1	206	-	-	-	-	
-55,6	-57,1	9,1	3,9	0,0	0,4	-50,0	-64,4	-	-	-	-	
19	495	1	53	-	-	-	-	-	-	-	-	735
23	601	-	-	-	-	-	-	-	-	-	-	
21,1	21,4	-100,0	-100,0	-	-	-	-	-	-	-	-	
9	293	3	187	1	131	1	253	-	-	-	-	739
25	820	6	411	2	238	-	-	-	-	-	-	
177,8	179,9	100,0	119,8	100,0	81,7	-100,0	-100,0	-	-	-	-	
100	2 844	15	985	3	380	3	831	-	-	-	-	73
80	2 304	18	1 185	4	488	1	206	-	-	-	-	
-20,0	-19,0	20,0	20,3	33,3	28,4	-66,7	-75,2	-	-	-	-	
36	1 208	24	1 743	17	2 410	19	5 567	1	568	1	1 387	741
69	2 279	45	3 379	54	7 732	62	19 319	20	13 138	4	4 899	
91,7	88,7	87,5	93,9	217,6	220,8	226,3	247,0	1900,0	2213,0	300,0	253,2	
10	329	-	-	1	142	-	-	-	-	-	-	745
28	799	11	790	2	240	-	-	-	-	-	-	
180,0	142,9	X	X	100,0	69,0	-	-	-	-	-	-	
46	1 537	24	1 743	18	2 552	19	5 567	1	568	1	1 387	74
97	3 078	56	4 169	56	7 972	62	19 319	20	13 138	4	4 899	
110,9	100,3	133,3	139,2	211,1	212,4	226,3	247,0	1900,0	2213,0	300,0	253,2	
20	584	6	400	3	496	1	227	-	-	-	-	751
52	1 708	10	683	4	570	2	470	1	626	-	-	
160,0	192,5	66,7	70,8	33,3	14,9	100,0	107,0	X	X	-	-	
42	1 225	4	315	2	320	3	938	-	-	1	1 755	755
44	1 239	10	702	2	237	4	972	-	-	1	2 213	
4,8	1,1	150,0	122,9	0,0	-25,9	33,3	3,6	-	-	0,0	26,1	
62	1 809	10	715	5	816	4	1 165	-	-	1	1 755	75
96	2 947	20	1 385	6	807	6	1 442	1	626	1	2 213	
54,8	62,9	100,0	93,7	20,0	-1,1	50,0	23,8	X	X	0,0	26,1	
42	1 245	16	1 131	9	1 259	7	2 068	1	814	-	-	760
48	1 487	21	1 556	15	2 108	5	1 516	2	1 382	2	3 490	
14,3	19,4	31,3	37,6	66,7	67,4	-28,6	-26,7	100,0	69,8	X	X	
42	1 245	16	1 131	9	1 259	7	2 068	1	814	-	-	76
48	1 487	21	1 556	15	2 108	5	1 516	2	1 382	2	3 490	
14,3	19,4	31,3	37,6	66,7	67,4	-28,6	-26,7	100,0	69,8	X	X	
47	1 573	22	1 515	4	493	2	498	-	-	-	-	771
72	2 140	37	2 745	31	4 307	7	2 014	1	615	-	-	
53,2	36,0	68,2	81,2	675,0	773,6	250,0	304,4	X	X	-	-	
-	-	-	-	-	-	-	-	-	-	-	-	774
-	-	-	-	-	-	-	-	-	-	-	-	
47	1 573	22	1 515	4	493	2	498	-	-	-	-	77
72	2 140	37	2 745	31	4 307	7	2 014	1	615	-	-	
53,2	36,0	68,2	81,2	675,0	773,6	250,0	304,4	X	X	-	-	

NOCH: 1. ARBEITSSTAETTEN UND BESCHAEFTIGTE 1970
UND WIRTSCHAFTS

NR. DER SYSTEMATIK	WIRTSCHAFTSZWEIG	JAHR	ARBEITS- STAETTEN	BESCHAEF- TIGTE	ARBEITSSTAETTEN							
					1	2 - 4	5 - 9	10 - 19				
					ARBEITS- STAETTEN							
					INSGESAMT	ARBEITS- STAETTEN	BESCHAEF- TIGTE	ARBEITS- STAETTEN	BESCHAEF- TIGTE	ARBEITS- STAETTEN	BESCHAEF- TIGTE	ARBEITS- STAETTEN
VER- AEENDE- RUNG IN %												
781	RECHTS-U. STEUERBERATUNG, WIRTSCHAFTSPRUEFUNG USW	1970 1987 %	4 615 9 685 109,9	23 901 50 930 113,1	1 197 3 028 153,0	1 842 3 685 100,1	5 179 10 014 93,4	1 119 1 934 72,8	7 321 12 661 72,9	347 801 130,8	4 322 10 291 138,1	
784	TECHN. BERATUNG U. PLANUNG	1970 1987 %	4 050 7 184 77,4	25 048 36 266 44,8	1 419 2 709 90,9	1 716 3 078 79,4	4 432 7 862 77,4	575 881 53,2	3 678 5 562 51,2	206 316 53,4	2 612 4 053 55,2	
787	WERBUNG	1970 1987 %	1 869 3 895 108,4	8 206 16 060 95,7	999 1 943 94,5	610 1 402 129,8	1 507 3 491 131,7	121 329 171,9	787 2 050 160,5	74 122 64,9	938 1 636 74,4	
789	Dienstleistungen f. Unternehmen, ANG	1970 1987 %	1 140 5 837 412,0	8 764 54 615 523,2	601 2 943 389,7	296 1 858 527,7	762 4 672 513,1	110 467 324,5	734 2 995 308,0	54 216 300,0	780 2 960 279,5	
78	Dienstleistungen f. Unternehmen	1970 1987 %	11 674 26 601 127,9	65 919 157 871 139,5	4 216 10 623 152,0	4 464 10 023 124,5	11 880 26 039 119,2	1 925 3 611 87,6	12 520 23 268 85,8	681 1 455 113,7	8 652 18 940 118,9	
791	VERMIETG. BEWEGL. SACHEN (OH. BUECHER U. AE., FILME)	1970 1987 %	721 908 25,9	2 244 4 478 99,6	341 362 6,2	287 387 34,8	683 990 44,9	57 85 49,1	372 549 47,6	19 45 136,8	244 617 152,9	
794	GRUNDSTUECKS-U. WOHNUNGS- WESEN	1970 1987 %	1 628 4 191 157,4	8 305 14 045 69,1	631 1 758 178,6	661 1 869 182,8	1 696 4 711 177,8	193 388 101,0	1 253 2 466 96,8	77 101 31,2	991 1 313 32,5	
797	BETEILIGUNGSGESELL- SCHAFTEN	1970 1987 %	- 152 X	- 858 X	- 69 X	- 54 X	- 127 X	- 13 X	- 84 X	- 8 X	- 100 X	
799	SONST. DIENSTLEI- STUNGEN, ANG	1970 1987 %	- 27 X	- 118 X	- 13 X	- 9 X	- 25 X	- 2 X	- 12 X	- 1 X	- 11 X	
79	Dienstleistungen, ANG	1970 1987 %	2 349 5 278 124,7	10 549 19 499 84,8	972 2 202 126,5	948 2 319 144,6	2 379 5 853 146,0	250 488 95,2	1 625 3 111 91,4	96 155 61,5	1 235 2 041 65,3	
7	Dienstleistg. v. UNTER- NEHMEN U. FR. BERUFEN 10)	1970 1987 %	56 824 84 521 48,7	254 122 476 405 87,5	16 504 25 266 53,1	28 773 37 926 31,8	76 463 102 385 33,9	8 309 15 171 82,6	51 762 95 800 85,1	2 048 3 883 89,6	26 238 49 635 89,2	
ORGANISATIONEN OHNE ERWERBSZWECK												
811	CHRISTL. KIRCHEN, REL. U. WELTANSCH. VEREINIG. *)	1970 1987 %	1 946 2 403 23,5	8 688 13 335 53,5	663 594 -10,4	686 898 30,9	1 937 2 450 26,5	442 613 38,7	2 875 4 046 40,7	123 230 87,0	1 569 2 921 86,2	
812	ORG. D. FR. WOHLFAHRTS- PFLEGE U. JUGENDHILFE *)	1970 1987 %	315 666 111,4	4 127 9 623 133,2	67 97 44,8	118 189 60,2	323 551 70,6	45 159 253,3	303 1 050 246,5	43 104 141,9	561 1 418 152,8	
813	ORG. D. BILDG., WISSENSCH., FORSCHG. U. KULTUR *)	1970 1987 %	47 131 178,7	478 2 195 359,2	6 25 316,7	16 43 168,8	46 114 147,8	10 28 180,0	65 173 166,2	9 13 44,4	113 172 52,2	
814	ORG. D. SPORTS U. GESUND- HEITSWESENS *)	1970 1987 %	- 174 X	- 1 359 X	- 49 X	- 60 X	- 164 X	- 35 X	- 227 X	- 17 X	- 222 X	
815	GEWERKSCHAFTEN *)	1970 1987 %	152 146 -3,9	1 701 2 212 30,0	12 28 133,3	94 41 -56,4	244 110 -54,9	21 43 104,8	143 272 90,2	14 17 21,4	182 234 28,6	
816	KOMMUN. SPITZEN-U. REGIO- NALVERBAENDE USW *)	1970 1987 %	- 36 X	- 764 X	- 3 X	- 13 X	- 38 X	- 10 X	- 66 X	- 4 X	- 51 X	
817	PARTEIEN, SONST. ORG., NICHT F. UNTERN. TAETIG *)	1970 1987 %	213 255 19,7	1 196 1 864 55,9	70 62 -11,4	97 119 22,7	251 315 25,5	27 39 44,4	168 245 45,8	10 16 60,0	128 229 78,9	
81	ORG. OH. ERWERBSZWECK, NICHT F. UNTERN. TAETIG *)	1970 1987 %	2 673 3 811 42,6	16 190 31 352 93,7	818 858 4,9	1 011 1 363 34,8	2 801 3 742 33,6	545 927 70,1	3 554 6 079 71,0	199 401 101,5	2 553 5 247 105,5	
831	ARBEITGEBERVERBAENDE *)	1970 1987 %	30 86 186,7	197 1 317 568,5	- 9 X	15 34 126,7	43 94 118,6	7 19 171,4	45 127 182,2	8 12 50,0	109 168 54,1	

UND 1987 NACH BESCHAEFTIGTENGROESSENKLASSEN
ZWEIGEN

MIT ... BIS ... BESCHAEFTIGTEN												NR. DER SYSTEM- MATIK
20 - 49	!	50 - 99	!	100 - 199	!	200 - 499	!	500 - 999	!	1 000 U. MEHR	!	
ARBEITS- STÄTTEN!	BESCHAEF- TIGTE	ARBEITS- STÄTTEN!	BESCHAEF- TIGTE	ARBEITS- STÄTTEN!	BESCHAEF- TIGTE	ARBEITS- STÄTTEN!	BESCHAEF- TIGTE	ARBEITS- STÄTTEN!	BESCHAEF- TIGTE	ARBEITS- STÄTTEN!	BESCHAEF- TIGTE	
81	2 367	20	1 371	6	795	1	222	2	1 127	-	-	781
185	5 067	22	1 453	13	1 755	14	3 884	2	1 454	1	1 323	
128,4	114,1	10,0	6,0	116,7	120,8	1300,0	1649,5	0,0	29,0	X	X	
85	2 514	21	1 438	18	2 568	7	2 496	1	676	2	3 215	784
127	3 783	40	2 757	16	2 131	13	3 410	2	1 293	2	2 706	
49,4	50,5	90,5	91,7	-11,1	-17,0	85,7	36,6	100,0	91,3	0,0	-15,8	
45	1 344	12	823	4	601	4	1 207	-	-	-	-	787
68	1 967	20	1 362	4	556	6	1 452	-	-	1	1 603	
51,1	46,4	66,7	65,5	0,0	-7,5	50,0	20,3	-	-	X	X	
42	1 348	21	1 410	11	1 679	5	1 450	-	-	-	-	789
179	5 520	81	5 673	52	6 866	22	6 676	13	8 015	6	8 295	
326,2	309,5	289,7	302,3	372,7	308,9	340,0	360,4	X	X	X	X	
253	7 573	74	5 042	39	5 643	17	5 375	3	1 803	2	3 215	78
559	16 337	163	11 245	85	11 308	55	15 422	17	10 762	10	13 927	
120,9	115,7	120,3	123,0	117,9	100,4	223,5	186,9	466,7	496,9	400,0	333,2	
15	479	2	125	-	-	-	-	-	-	-	-	791
18	546	4	281	5	668	2	465	-	-	-	-	
20,0	14,0	100,0	124,8	X	X	X	X	-	-	-	-	
41	1 192	15	1 044	8	1 032	2	466	-	-	-	-	794
50	1 578	19	1 162	4	556	2	501	-	-	-	-	
22,0	32,4	26,7	11,3	-50,0	-46,1	0,0	7,5	-	-	-	-	
-	-	-	-	-	-	-	-	-	-	-	-	797
6	181	1	53	-	-	1	244	-	-	-	-	
X	X	X	X	-	-	X	X	-	-	-	-	
-	-	-	-	-	-	-	-	-	-	-	-	799
2	57	-	-	-	-	-	-	-	-	-	-	
X	X	-	-	-	-	-	-	-	-	-	-	
56	1 671	17	1 169	8	1 032	2	466	-	-	-	-	79
76	2 362	24	1 496	9	1 224	5	1 210	-	-	-	-	
35,7	41,4	41,2	28,0	12,5	18,6	150,0	159,7	-	-	-	-	
791	23 719	225	15 646	103	14 645	59	17 583	8	5 205	4	6 357	7
1 396	41 381	434	30 053	232	31 606	152	44 802	42	27 115	19	28 362	
76,5	74,5	92,9	92,1	125,2	115,8	157,6	154,8	425,0	420,9	375,0	346,2	
19	530	9	572	3	340	1	202	-	-	-	-	811
56	1 573	6	420	5	709	-	-	1	622	-	-	
194,7	196,8	-33,3	-26,6	66,7	108,5	-100,0	-100,0	X	X	-	-	
25	721	9	606	4	594	4	952	-	-	-	-	812
77	2 448	28	1 767	10	1 288	1	292	1	712	-	-	
208,0	239,5	211,1	191,6	150,0	116,8	-75,0	-69,3	X	X	-	-	
5	197	1	51	-	-	-	-	-	-	-	-	813
11	337	5	294	4	615	2	465	-	-	-	-	
120,0	71,1	400,0	476,5	X	X	X	X	-	-	-	-	
-	-	-	-	-	-	-	-	-	-	-	-	814
8	246	3	199	2	252	-	-	-	-	-	-	
X	X	X	X	X	X	-	-	-	-	-	-	
6	153	1	67	2	272	2	628	-	-	-	-	815
11	344	2	121	3	490	-	-	1	613	-	-	
83,3	124,8	100,0	80,6	50,0	80,1	-100,0	-100,0	X	X	-	-	
-	-	-	-	-	-	-	-	-	-	-	-	816
2	44	3	226	-	-	1	336	-	-	-	-	
X	X	X	X	-	-	X	X	-	-	-	-	
13	124	2	104	2	351	-	-	-	-	-	-	817
160,0	210,5	100,0	165,4	-50,0	-59,5	1	210	-	-	-	-	
60	1 725	22	1 400	11	1 557	7	1 782	-	-	-	-	81
178	5 377	51	3 303	25	3 496	5	1 303	3	1 947	-	-	
196,7	211,7	131,8	135,9	127,3	124,5	-28,6	-26,9	X	X	-	-	
-	-	-	-	-	-	-	-	-	-	-	-	831
6	190	2	143	4	586	-	-	-	-	-	-	
X	X	X	X	X	X	-	-	-	-	-	-	

NOCH: 1. ARBEITSSTAETTEN UND BESCHAEFTIGTE 1970
UND WIRTSCHAFTS

NR. DER SYSTE- MATIK	WIRTSCHAFTSZWEIG	JAHR	ARBEITSSTAETTEN								
			ARBEITS- STAETTEN	BESCHAEF- TIGTE	1	2 - 4	5 - 9	10 - 19			
VER- AEENDE- RUNG IN %	INSGESAMT	ARBEITS- STAETTEN	ARBEITS- STAETTEN	BESCHAEF- TIGTE	ARBEITS- STAETTEN	BESCHAEF- TIGTE	ARBEITS- STAETTEN	BESCHAEF- TIGTE			
834	WIRTSCHAFTSVERBAENDE, BERUFSORG. *)	1970 1987 %	449 319 -29,0	4 044 4 880 20,7	73 52 -28,8	215 129 -40,0	629 362 -42,4	85 74 -12,9	522 467 -10,5	39 40 2,6	529 567 7,2
837	OEFF.-RECHTL.WIRTSCH.- U.BERUFSVERTR. *)	1970 1987 %	144 153 6,3	1 915 3 321 73,4	29 27 -6,9	51 49 -3,9	135 149 10,4	23 27 17,4	151 170 12,6	16 19 18,8	215 274 27,4
83	ORG.OH.ERWERBSZWECK,F. UNTERNEHMEN TAETIG *)	1970 1987 %	623 558 -10,4	6 156 9 518 54,6	102 88 -13,7	281 212 -24,6	807 605 -25,0	115 120 4,3	718 764 6,4	63 71 12,7	853 1 009 18,3
8.. 5-9	BEST.EINR.V.ORG.OH. ERWERBSZWECK	1970 1987 %	1 747 2 312 32,3	33 354 60 126 80,3	177 162 -8,5	627 535 -14,7	1 892 1 655 -12,5	395 764 93,4	2 524 5 127 103,1	234 371 58,5	3 119 4 915 57,6
89	BEST.EINR.V.ORG.OH. ERWERBSZWECK	1970 1987 %	1 747 2 312 32,3	33 354 60 126 80,3	177 162 -8,5	627 535 -14,7	1 892 1 655 -12,5	395 764 93,4	2 524 5 127 103,1	234 371 58,5	3 119 4 915 57,6
8	ORG.OH.ERWERBSZWECK 13)	1970 1987 %	5 043 6 681 32,5	55 700 100 996 81,3	1 097 1 108 1,0	1 919 2 110 10,0	5 500 6 002 9,1	1 055 1 811 71,7	6 796 11 970 76,1	496 843 70,0	6 525 11 171 71,2
GEBIETSKOERPERSCHAFTEN UND SOZIALVERSICHERUNG											
900-907	GEBIETSKOERPER- SCHAFTEN & 14)	1970 1987 %	3 546 3 324 -6,3	115 380 161 618 40,1	482 302 -37,3	684 510 -25,4	2 049 1 417 -30,8	659 408 -38,1	4 325 2 766 -36,0	512 502 -2,0	7 070 7 208 2,0
908	ABFALL-U.ABWASSERBESEI- TG.,SONST.HYGIEN.EINR.	1970 1987 %	172 310 80,2	3 127 4 814 53,9	51 101 98,0	61 100 63,9	150 283 88,7	21 43 104,8	142 272 91,5	10 23 130,0	129 303 134,9
909	VERSCH.KOMMUN.EIN- RICHTUNGEN	1970 1987 %	274 812 196,4	2 377 10 032 322,0	79 247 212,7	94 166 97,9	233 489 109,9	44 101 129,5	286 666 132,9	31 137 341,9	418 1 872 347,8
90. 5-9	BEST.EINR.V.GEBIETS- KOERPERSCHAFTEN	1970 1987 %	4 249 4 853 14,2	88 051 137 041 55,6	480 456 -5,0	1 180 1 047 -11,3	3 318 3 012 -9,2	765 1 080 41,2	5 044 7 223 43,2	665 925 39,1	9 335 12 543 34,4
90	GEBIETSKOERPERSCHAFTEN	1970 1987 %	8 241 9 299 12,8	208 935 313 505 50,0	1 092 1 106 1,3	2 019 1 843 -8,7	5 750 5 201 -9,5	1 489 1 632 9,6	9 797 10 927 11,5	1 218 1 587 30,3	16 952 21 926 29,3
981	GESETZL.RENTENVERSICHE- RUNG,ZUSATZVERSORGUNG +)	1970 1987 %	48 58 20,8	1 462 2 518 72,2	1 2 100,0	14 16 14,3	46 58 26,1	11 12 9,1	78 75 -3,8	10 11 10,0	130 152 16,9
982	GESETZL.KRANKEN- VERSICHERUNG +)	1970 1987 %	317 475 49,8	5 185 8 503 64,0	42 25 -40,5	120 186 55,0	358 577 61,2	59 129 118,6	386 799 107,0	31 46 48,4	413 626 51,6
984	KNAPPSCHAFTS- VERSICHERUNG +)	1970 1987 %	4 2 -50,0	177 141 -20,3	1 - -100,0	- - -	- - -	- - -	- - -	1 - -100,0	17 - -100,0
986	GESETZL.UNFALL- VERSICHERUNG +)	1970 1987 %	15 20 33,3	795 1 141 43,5	1 - -100,0	- 2 X	- 4 X	3 5 66,7	20 39 95,0	1 5 400,0	19 66 247,4
989	ARBEITSFOERDERUNG +)	1970 1987 %	61 74 21,3	2 787 6 086 118,4	4 1 -75,0	8 3 -62,5	26 10 -61,5	21 12 -42,9	141 87 -38,3	11 23 109,1	151 304 101,3
98. 5-9	BEST.EINR.D.SOZIALVERS., ARBEITSFOERDERUNG	1970 1987 %	59 66 11,9	3 907 8 402 115,0	3 4 33,3	3 18 500,0	11 60 445,5	3 5 66,7	24 33 37,5	4 5 25,0	50 77 54,0
98	SOZIALVERSICHERUNG, ARBEITSFOERDERUNG	1970 1987 %	504 695 37,9	14 313 26 791 87,2	52 32 -38,5	145 225 55,2	441 709 60,8	97 163 68,0	649 1 033 59,2	58 90 55,2	780 1 225 57,1
9	GEBIETSKOERPERSCHAFTEN, SOZIALVERSICHERUNG 15)	1970 1987 %	8 745 9 994 14,3	223 248 340 296 52,4	1 144 1 138 -0,5	2 164 2 068 -4,4	6 191 5 910 -4,5	1 586 1 795 13,2	10 446 11 960 14,5	1 276 1 677 31,4	17 732 23 151 30,6
0 - 9	I N S G E S A M T	1970 1987 %	219 521 245 353 11,8	2 284 740 2 552 578 11,7	63 990 64 805 1,3	92 421 99 480 7,6	245 873 268 353 9,1	33 527 45 215 34,9	214 095 290 715 35,8	14 064 18 818 33,8	187 736 249 017 32,6

UND 1987 NACH BESCHAEFTIGTENGROESSENKLASSEN
ZWEIGEN

MIT ... BIS ... BESCHAEFTIGTEN												NR. DER SYSTE- MATIK						
20 - 49		!	50 - 99		!	100 - 199		!	200 - 499		!		500 - 999		!	1 000 U. MEHR		!
ARBEITS- STAEITEN!	BESCHAEF- TIGTE !	ARBEITS- STAEITEN!	BESCHAEF- TIGTE !	ARBEITS- STAEITEN!	BESCHAEF- TIGTE !	ARBEITS- STAEITEN!	BESCHAEF- TIGTE !	ARBEITS- STAEITEN!	BESCHAEF- TIGTE !	ARBEITS- STAEITEN!	BESCHAEF- TIGTE !		ARBEITS- STAEITEN!	BESCHAEF- TIGTE !	ARBEITS- STAEITEN!	BESCHAEF- TIGTE !	ARBEITS- STAEITEN!	BESCHAEF- TIGTE !
26	799	5	364	4	619	2	509	-	-	-	-	-	-	-	-	-	834	
10	273	5	305	4	599	3	938	2	1 317	-	-	-	-	-	-	-	-	
-61,5	-65,8	0,0	-16,2	0,0	-3,2	50,0	84,3	X	X	-	-	-	-	-	-	-	-	
16	457	5	325	3	380	1	223	-	-	-	-	-	-	-	-	-	837	
17	515	8	579	4	514	1	210	1	883	-	-	-	-	-	-	-	-	
6,3	12,7	60,0	78,2	33,3	35,3	0,0	-5,8	X	X	-	-	-	-	-	-	-	-	
42	1 256	10	689	7	999	3	732	-	-	-	-	-	-	-	-	-	83	
33	978	15	1 027	12	1 699	4	1 148	3	2 200	-	-	-	-	-	-	-	-	
-21,4	-22,1	50,0	49,1	71,4	70,1	33,3	56,8	X	X	-	-	-	-	-	-	-	-	
179	5 484	60	3 941	49	6 575	22	6 719	4	2 923	-	-	-	-	-	-	-	8... 5-9	
245	7 636	112	7 643	63	8 637	44	13 508	16	10 843	-	-	-	-	-	-	-	-	
36,9	39,2	86,7	93,9	28,6	31,4	100,0	101,0	300,0	271,0	-	-	-	-	-	-	-	-	
179	5 484	60	3 941	49	6 575	22	6 719	4	2 923	-	-	-	-	-	-	-	89	
245	7 636	112	7 643	63	8 637	44	13 508	16	10 843	-	-	-	-	-	-	-	-	
36,9	39,2	86,7	93,9	28,6	31,4	100,0	101,0	300,0	271,0	-	-	-	-	-	-	-	-	
281	8 465	92	6 030	67	9 131	32	9 233	4	2 923	-	-	-	-	-	-	-	8	
456	13 991	178	11 973	100	13 832	53	15 959	22	14 990	-	-	-	-	-	-	-	-	
62,3	65,3	93,5	98,6	49,3	51,5	65,6	72,8	450,0	412,8	-	-	-	-	-	-	-	-	
638	20 100	322	22 142	156	21 650	74	22 161	15	9 630	4	5 771	900-907						
855	27 495	414	28 314	177	23 962	124	38 370	23	15 284	9	16 500	-						
34,0	36,8	28,6	27,9	13,5	10,7	67,6	73,1	53,3	58,7	125,0	185,9	-						
12	404	11	829	3	383	3	1 039	-	-	-	-	908						
22	674	15	1 064	2	222	3	1 020	1	875	-	-	-						
83,3	66,8	36,4	28,3	-33,3	-42,0	0,0	-1,8	X	X	-	-	-						
17	541	7	474	1	103	1	243	-	-	-	-	909						
107	3 119	25	1 629	6	780	2	593	1	637	-	-	-						
529,4	476,5	257,1	243,7	500,0	657,3	100,0	144,0	X	X	-	-	-						
816	24 730	238	15 918	60	7 781	32	8 799	9	6 059	4	6 587	90. 5-9						
744	22 618	381	26 663	138	18 131	59	18 184	16	11 098	7	17 113	-						
-8,8	-8,5	60,1	67,5	130,0	133,0	84,4	106,7	77,8	83,2	75,0	159,8	-						
1 483	45 775	578	39 363	220	29 917	110	32 242	24	15 689	8	12 358	90						
1 728	53 906	835	57 670	323	43 095	188	58 167	41	27 894	16	33 613	-						
16,5	17,8	44,5	46,5	46,8	44,0	70,9	80,4	70,8	77,8	100,0	172,0	-						
4	129	3	229	4	588	1	261	-	-	-	-	981						
9	324	2	136	3	366	1	247	2	1 158	-	-	-						
125,0	151,2	-33,3	-40,6	-25,0	-37,8	0,0	-5,4	X	X	-	-	-						
40	1 250	16	987	7	940	1	259	1	550	-	-	982						
52	1 554	19	1 421	13	1 726	4	972	1	803	-	-	-						
30,0	24,3	18,8	44,0	85,7	83,6	300,0	275,3	0,0	46,0	-	-	-						
-	-	2	159	-	-	-	-	-	-	-	-	984						
-	-	2	141	-	-	-	-	-	-	-	-	-						
-	-	0,0	-11,3	-	-	-	-	-	-	-	-	-						
4	148	4	327	2	280	-	-	-	-	-	-	986						
1	20	1	93	5	636	1	283	-	-	-	-	-						
-75,0	-86,5	-75,0	-71,6	150,0	127,1	X	X	-	-	-	-	-						
3	84	2	143	7	889	5	1 349	-	-	-	-	989						
17	534	1	65	5	866	10	3 199	2	1 020	-	-	-						
466,7	535,7	-50,0	-54,5	-28,6	-2,6	100,0	137,1	X	X	-	-	-						
13	415	21	1 506	10	1 390	2	508	-	-	-	-	98. 5-9						
5	122	7	509	14	1 878	5	1 302	1	683	2	3 734	-						
-61,5	-70,6	-66,7	-66,2	40,0	35,1	150,0	156,3	X	X	X	X	-						
64	2 026	48	3 351	30	4 087	9	2 377	1	550	-	-	98						
84	2 554	32	2 365	40	5 472	21	6 003	6	3 664	2	3 734	-						
31,3	26,1	-33,3	-29,4	33,3	33,9	133,3	152,5	500,0	566,2	X	X	-						
1 547	47 801	626	42 714	250	34 004	119	34 619	25	16 239	8	12 358	9						
1 812	56 460	867	60 035	363	48 567	209	64 170	47	31 558	18	37 347	-						
17,1	18,1	38,5	40,6	45,2	42,8	75,6	85,4	88,0	94,3	125,0	202,2	-						
9 188	279 152	3 376	233 296	1 621	221 371	927	280 218	259	177 385	148	381 624	0 -- 9						
10 227	306 402	3 591	247 548	1 724	234 880	1 044	314 398	305	207 728	144	368 732	-						
11,3	9,8	6,4	6,1	6,4	6,1	12,6	12,2	17,8	17,1	-2,7	-3,4	-						

2. ARBEITSSTÄTTEN UND BESCHÄFTIGTE 1970
UND WIRTSCHAFTS

NR. DER SYSTEM- MATIK	WIRTSCHAFTSZWEIG	JAHR ----- VERAENDERUNG IN %	ARBEITS- STÄETTEN	BESCHAEFTIGTE		
				INSGESAMT	UND ZWAR	
					WEIBLICH	TEILZEITBE- SCHAEFTIGTE 24)
LAND - UND FORSTWIRTSCHAFT, FISCHEREI						
017,055, 077 A)	DIENSTLEISTG.A.D.LAND-, FORST-U.FISCHW.ERZ.STUFE	1970	266	744	65	71
		1987	870	2 500	559	462
		%	227,1	236,0	760,0	550,7
031	GEWERBL.GAERTNEREI	1970	1 469	6 569	1 908	651
		1987	1 715	9 460	3 299	1 523
		%	16,7	44,0	72,9	133,9
034	GEWERBL.TIERHALTUNG U.-PFLEGE	1970	192	357	170	34
		1987	490	1 161	572	226
		%	155,2	225,2	236,5	564,7
037	GEWERBL.JAGD	1970	-	-	-	-
		1987	1	1	-	-
		%	X	X	-	-
071	HOCHSEE-U.KUESTEN- FISCHEREI	1970	-	-	-	-
		1987	-	-	-	-
		%	-	-	-	-
03,071 A)	GEWERBL.GAERTN.U.TIER- HALTG.,HOCHSEEFISCH.USW	1970	1 661	6 926	2 078	685
		1987	2 206	10 622	3 871	1 749
		%	32,8	53,4	86,3	155,3
0	LAND-U.FORSTWIRTSCHAFT, FISCHEREI 2)	1970	1 927	7 670	2 143	756
		1987	3 076	13 122	4 430	2 211
		%	59,6	71,1	106,7	192,5
ENERGIE - UND WASSERVERSORGUNG, BERGBAU						
100	ELEKTRIZITAETS-,GAS-U. FERNWAERMEVERSORGUNG,OAS	1970	73	5 663	729	187
		1987	61	6 479	938	294
		%	-16,4	14,4	28,7	57,2
101	ELEKTRIZITAETSVERSORGUNG	1970	162	8 886	1 124	316
		1987	174	5 864	809	258
		%	7,4	-34,0	-28,0	-18,4
103	GASVERSORGUNG	1970	26	1 297	183	54
		1987	28	962	179	65
		%	7,7	-25,8	-2,2	20,4
105	FERNWAERMEVERSORGUNG	1970	14	266	10	7
		1987	22	1 617	180	41
		%	57,1	507,9	1700,0	485,7
107	WASSERVERSORGUNG	1970	93	852	59	58
		1987	95	1 211	114	51
		%	2,2	42,1	93,2	-12,1
10	ELEKTRIZ.-,GAS-,FERN- WAERME-U.WASSERVERSORG.	1970	368	16 964	2 105	622
		1987	380	16 133	2 220	709
		%	3,3	-4,9	5,5	14,0
110	STEINKOEHLENBERGB.U.-BRI- KETTERSTELLUNG,KOKEREI	1970	1	9	4	-
		1987	-	-	-	-
		%	-100,0	-100,0	-100,0	-
111	BRAUNKOEHLENBERGBAU U. -BRIKETTERSTELLUNG	1970	14	2 230	50	24
		1987	6	935	31	13
		%	-57,1	-58,1	-38,0	-45,8
113	ERZBERGBAU	1970	8	320	9	4
		1987	-	-	-	-
		%	-100,0	-100,0	-100,0	-100,0
114	GEW.V.SPALT-U.BRUTSTOFF- HALTIGEN ERZEN	1970	-	-	-	-
		1987	-	-	-	-
		%	-	-	-	-
115	KALI-U.STEINSALZBERGBAU, SALINEN	1970	9	5 043	291	73
		1987	4	4 613	154	57
		%	-55,6	-8,5	-47,1	-21,9
116	GEW.V.ERDOEL,EROGAS	1970	3	10	-	-
		1987	2	27	2	2
		%	-33,3	170,0	X	X
118	SONST.BERGBAU, TORFGEWINNUNG	1970	6	29	9	1
		1987	7	95	23	6
		%	16,7	227,6	155,6	500,0

UND 1987 NACH STELLUNG IM BETRIEB
ZWEIGEN

VON DEN BESCHAEFTIGTEN SIND				VON DEN ARBEITNEHMERN SIND					NR. DER SYSTEM- MATIK
TÄTIGE INHABER	UNBEZAHLT MITHELFFENDE FAMILIEN- ANGEHÖRIGE	ARBEITNEHMER 21)	DAR. AUS- LAENDER 25)	BEAMTE 29)	ANGESTELLTE	FACH- ARBEITER, GESELLEN	SONSTIGE ARBEITER	AUSZU- BILDENDE 26)	
	ZUSAMMEN								
276	43	425	249	-	55	39	321	10	017,055, 077 A)
908	245	1 347	254	3	285	320	690	49	
229,0	469,8	216,9	2,0	X	418,2	720,5	115,0	390,0	
1 708	930	3 931	915	-	441	1 280	2 013	197	031
1 915	840	6 705	888	2	867	2 287	2 492	1 057	
12,1	-9,7	70,6	-3,0	X	96,6	78,7	23,8	436,5	
185	40	132	7	36	45	11	33	7	034
490	201	470	18	-	164	54	213	39	
164,9	402,5	256,1	157,1	-100,0	264,4	390,9	545,5	457,1	
-	-	-	-	-	-	-	-	-	037
1	-	-	-	-	-	-	-	-	
X	-	-	-	-	-	-	-	-	
-	-	-	-	-	-	-	-	-	071
-	-	-	-	-	-	-	-	-	
1 893	970	4 063	922	36	486	1 291	2 046	204	03,071 A)
2 406	1 041	7 175	906	2	1 031	2 341	2 705	1 096	
27,1	7,3	76,6	-1,7	-94,4	112,1	81,3	32,2	437,3	
2 169	1 013	4 488	1 171	36	541	1 330	2 367	214	0
3 314	1 286	8 522	1 160	5	1 316	2 661	3 395	1 145	
52,8	26,9	89,9	-0,9	-86,1	143,3	100,1	43,4	435,0	
8	2	5 653	5	21	2 288	1 795	1 391	158	100
1	-	6 478	101	21	2 819	2 938	306	394	
-87,5	-100,0	14,6	1920,0	0,0	23,2	63,7	-78,0	149,4	
30	5	8 851	108	33	3 966	3 626	945	281	101
35	13	5 816	45	12	2 631	2 465	350	358	
16,7	160,0	-34,3	-58,3	-63,6	-33,7	-32,0	-63,0	27,4	
-	-	1 297	26	2	464	674	141	16	103
-	-	962	19	6	451	409	55	41	
-	-	-25,8	-26,9	200,0	-2,8	-39,3	-61,0	156,3	
-	-	266	5	3	77	159	22	5	105
3	-	1 614	127	-	632	782	184	16	
X	-	506,8	2440,0	-100,0	720,8	391,8	736,4	220,0	
-	-	852	5	10	282	443	113	4	107
1	-	1 210	20	5	344	725	109	27	
X	-	42,0	300,0	-50,0	22,0	63,7	-3,5	575,0	
38	7	16 919	149	69	7 077	6 697	2 612	464	10
40	13	16 080	312	44	6 877	7 319	1 004	836	
5,3	85,7	-5,0	109,4	-36,2	-2,8	9,3	-61,6	80,2	
-	-	9	-	-	8	-	1	-	110
-	-	-	-	-	-	-	-	-	
-	-	-100,0	-	-	-100,0	-	-100,0	-	
-	-	2 230	125	-	330	1 198	657	45	111
1	-	934	81	-	159	526	248	1	
X	-	-58,1	-35,2	-	-51,8	-56,1	-62,3	-97,8	
-	-	320	1	-	42	157	121	-	113
-	-	-	-	-	-	-	-	-	
-	-	-100,0	-100,0	-	-100,0	-100,0	-100,0	-	
-	-	-	-	-	-	-	-	-	114
-	-	-	-	-	-	-	-	-	
-	-	5 043	11	-	1 209	2 407	1 214	213	115
-	-	4 613	49	-	955	2 675	552	431	
-	-	-8,5	345,5	-	-21,0	11,1	-54,5	102,3	
-	-	10	-	-	2	6	2	-	116
1	-	26	-	-	8	18	-	-	
X	-	160,0	-	-	300,0	200,0	-100,0	-	
5	-	24	-	2	6	4	12	-	118
4	1	90	1	-	32	24	33	1	
-20,0	X	275,0	X	-100,0	433,3	500,0	175,0	X	

NOCH: 2. ARBEITSSTAETTEN UND BESCHAEFTIGTE 1970
UND WIRTSCHAFTS

NR. DER SYSTE- MATIK	WIRTSCHAFTSZWEIG	JAHR ----- VERAENDERUNG IN %	ARBEITS- STAETTEN	BESCHAEFTIGTE		
				INSGESAMT	UND ZWAR	
					WEIBLICH	TEILZEITBE- SCHAEFFTIGTE 24)
11	BERGBAU	1970 1987 %	41 19 -53,7	7 641 5 670 -25,8	363 210 -42,1	102 78 -23,5
1	ENERGIE-U.WASSERVER- SORG., BERGBAU	1970 1987 %	409 399 -2,4	24 605 21 803 -11,4	2 468 2 430 -1,5	724 787 8,7
VERARBEITENDES GEWERBE						
200	CHEMISCHE INDUSTRIE	1970 1987 %	547 459 -16,1	93 020 85 331 -8,3	26 715 24 292 -9,1	2 961 4 165 40,7
201	H.U.VERARB.V.SPALT-U. BRUTSTOFFEN	1970 1987 %	1 4 300,0	343 2 437 610,5	135 497 268,1	34 59 73,5
205	MINERALOELVERARBEITUNG	1970 1987 %	14 9 -35,7	1 199 78 -93,5	206 29 -85,9	5 13 160,0
20	CHEM.INDUSTRIE USW, MINERALOELVERARB.	1970 1987 %	562 472 -16,0	94 562 87 846 -7,1	27 056 24 818 -8,3	3 000 4 237 41,2
210	H.V.KUNSTSTOFFWAREN	1970 1987 %	491 804 63,7	24 054 38 689 60,8	8 428 11 738 39,3	1 410 2 951 109,3
213	H.V.GUMMIWAREN	1970 1987 %	83 64 -22,9	22 519 17 434 -22,6	5 318 3 232 -39,2	373 353 -5,4
216	RUNDERNEUERUNG U. REP.V.BEREIFUNGEN	1970 1987 %	41 12 -70,7	2 303 415 -82,0	306 30 -90,2	30 6 -80,0
21	H.V.KUNSTSTOFF-U. GUMMIWAREN	1970 1987 %	615 880 43,1	48 876 56 538 15,7	14 052 15 000 6,7	1 813 3 310 82,6
221	GEW.V.STEINEN U.ERDEN	1970 1987 %	521 190 -63,5	10 813 2 674 -75,3	923 301 -67,4	177 139 -21,5
222	VERARB.V.STEINEN U.ERDEN (OH.GROBKER.,SCHLEIFM.)	1970 1987 %	1 134 980 -13,6	17 465 11 730 -32,8	1 624 1 543 -5,0	514 708 37,7
223	GROBKERAMIK	1970 1987 %	114 41 -64,0	4 626 2 004 -56,7	547 286 -47,7	86 90 4,7
224	FEINKERAMIK	1970 1987 %	56 293 423,2	1 848 3 098 67,6	889 981 10,3	131 205 56,5
226	H.V.SCHLEIFMITTELN	1970 1987 %	17 10 -41,2	1 019 793 -22,2	310 144 -53,5	28 52 85,7
227	H.U.VERARB.V.GLAS	1970 1987 %	161 166 3,1	5 196 3 653 -29,7	1 638 1 020 -37,7	223 246 10,3
22	GEW.U.VERARB.V.STEINEN U.ERDEN,FEINKERAMIK,GLAS	1970 1987 %	2 003 1 680 -16,1	40 967 23 952 -41,5	5 931 4 275 -27,9	1 159 1 440 24,2
230	HOCHOFEN-,STAHL-U.WARM- WALZWERKE(OH.STAHLROHRE)	1970 1987 %	20 13 -35,0	7 449 3 047 -59,1	967 155 -84,0	136 26 -80,9
231	H.V.STAHLROHREN	1970 1987 %	- 2 X	- 35 X	- 1 X	- 1 X
232	SCHMIEDE-,PRESS-U. HAMMERWERKE	1970 1987 %	2 9 350,0	10 227 2170,0	- 45 X	- 20 X
233	NE-METALLERZEUGUNG, NE-METALLHALBZEUGWERKE	1970 1987 %	30 83 176,7	7 218 4 836 -33,0	1 630 1 329 -18,5	194 251 29,4

UND 1987 NACH STELLUNG IM BETRIEB
ZWEIGEN

VON DEN BESCHAEFTIGTEN SIND				VON DEN ARBEITNEHMERN SIND					NR. DER SYSTE- MATIK
TÄTIGE INHABER	UNBEZAHLT MITHELFE FAMILIEN- ANGEHÖRIGE	ARBEITNEHMER 21)		BEAMTE 29)	ANGESTELLTE	FACH- ARBEITER, GESELLEN	SONSTIGE ARBEITER	AUSZU- BILDENDE 26)	
		ZUSAMMEN	DAR. AUS- LAENDER 25)						
5	-	7 636	137	2	1 597	3 772	2 007	258	11
6	1	5 663	131	-	1 154	3 243	833	433	
20,0	X	-25,8	-4,4	-100,0	-27,7	-14,0	-58,5	67,8	
43	7	24 555	286	71	8 674	10 469	4 619	722	1
46	14	21 743	443	44	8 031	10 562	1 837	1 269	
7,0	100,0	-11,5	54,9	-38,0	-7,4	0,9	-60,2	75,8	
372	69	92 579	10 426	-	35 844	19 333	33 442	3 960	200
216	40	85 075	8 126	-	39 825	20 553	19 555	5 142	
-41,9	-42,0	-8,1	-22,1	-	11,1	6,3	-41,5	29,8	
-	-	343	4	-	288	11	36	8	201
-	-	2 437	79	-	1 739	295	309	94	
-	-	610,5	1875,0	-	503,8	2581,8	758,3	1075,0	
8	-	1 191	38	-	699	332	157	3	205
3	1	74	6	-	45	16	12	1	
-62,5	X	-93,8	-84,2	-	-93,6	-95,2	-92,4	-66,7	
380	69	94 113	10 468	-	36 831	19 676	33 635	3 971	20
219	41	87 586	8 211	-	41 609	20 864	19 876	5 237	
-42,4	-40,6	-6,9	-21,6	-	13,0	6,0	-40,9	31,9	
474	86	23 494	3 406	-	5 316	4 836	12 728	614	210
542	70	38 077	5 498	-	9 842	7 628	18 915	1 692	
14,3	-18,6	62,1	61,4	-	85,1	57,7	48,6	175,6	
56	3	22 460	5 512	-	4 195	3 117	14 693	455	213
37	6	17 391	3 736	-	3 574	1 610	11 651	556	
-33,9	100,0	-22,6	-32,2	-	-14,8	-48,3	-20,7	22,2	
35	7	2 261	495	-	587	917	707	50	216
6	1	408	144	-	85	163	154	6	
-82,9	-85,7	-82,0	-70,9	-	-85,5	-82,2	-78,2	-88,0	
565	96	48 215	9 413	-	10 098	8 870	28 128	1 119	21
585	77	55 876	9 378	-	13 501	9 401	30 720	2 254	
3,5	-19,8	15,9	-0,4	-	33,7	6,0	9,2	101,4	
483	54	10 276	911	-	2 008	3 481	4 606	181	221
110	14	2 550	158	-	670	1 103	726	51	
-77,2	-74,1	-75,2	-82,7	-	-66,6	-68,3	-84,2	-71,8	
1 104	188	16 173	3 352	-	2 933	6 384	6 569	287	222
791	137	10 802	1 326	1	3 060	4 307	2 896	538	
-28,4	-27,1	-33,2	-60,4	X	4,3	-32,5	-55,9	87,5	
106	12	4 508	713	-	1 202	878	2 360	68	223
24	4	1 976	249	-	506	569	817	84	
-77,4	-66,7	-56,2	-65,1	-	-57,9	-35,2	-65,4	23,5	
62	11	1 775	200	-	257	304	1 200	14	224
264	40	2 794	408	-	641	562	1 378	213	
325,8	263,6	57,4	104,0	-	149,4	84,9	14,8	1421,4	
13	1	1 005	70	-	239	203	536	27	226
2	-	791	109	-	251	224	294	22	
-84,6	-100,0	-21,3	55,7	-	5,0	10,3	-45,1	-18,5	
169	21	5 006	733	-	890	1 689	2 324	103	227
139	20	3 494	523	-	906	626	1 846	116	
-17,8	-4,8	-30,2	-28,6	-	1,8	-62,9	-20,6	12,6	
1 937	287	38 743	5 979	-	7 529	12 939	17 595	680	22
1 330	215	22 407	2 773	1	6 034	7 391	7 957	1 024	
-31,3	-25,1	-42,2	-53,6	X	-19,9	-42,9	-54,8	50,6	
3	2	7 444	1 317	-	2 242	1 261	3 657	284	230
7	1	3 039	475	-	642	1 023	1 283	91	
133,3	-50,0	-59,2	-63,9	-	-71,4	-18,9	-64,9	-68,0	
-	-	-	-	-	-	-	-	-	231
1	-	34	1	-	2	16	16	-	
X	-	X	X	-	X	X	X	-	
2	3	5	-	-	-	4	1	-	232
5	1	221	3	-	69	71	43	38	
150,0	-66,7	4320,0	X	-	X	1675,0	4200,0	X	
15	1	7 202	1 798	-	1 750	1 344	3 918	190	233
62	5	4 769	692	-	1 299	1 023	2 187	260	
313,3	400,0	-33,8	-61,5	-	-25,8	-23,9	-44,2	36,8	

NOCH: 2. ARBEITSSTAETTEN UND BESCHAEFTIGTE 1970
UND WIRTSCHAFTS

NR. DER SYSTEM- MATIK	WIRTSCHAFTSZWEIG	JAHR ----- VERAENDERUNG IN %	ARBEITS- STAETTEN	BESCHAEFTIGTE		
				INSGESAMT	UND ZWAR	
					WEIBLICH	TEILZEITBE- SCHAEFTIGTE 24)
234	EISEN-,STAHL-U.TEMPER- GIESSEREI	1970 1987 %	66 67 1,5	21 173 12 762 -39,7	2 267 1 312 -42,1	248 267 7,7
236	NE-METALLGIESSEREI	1970 1987 %	49 37 -24,5	1 683 1 267 -24,7	372 234 -37,1	50 71 42,0
237	ZIEHEREIEN,KALTWALZWERKE	1970 1987 %	45 32 -28,9	1 990 1 816 -8,7	552 478 -13,4	76 105 38,2
238	STAHLVERFORMUNG,OBER- FLAECHEVEREDLG.,HAERTUNG	1970 1987 %	534 279 -47,8	9 379 9 788 4,4	2 006 2 256 12,5	496 723 45,8
239	MECHANIK,ANG	1970 1987 %	1 828 2 272 24,3	5 804 9 914 70,8	643 1 567 143,7	400 1 256 214,0
23	METALLERZEUGUNG U. -BEARBEITUNG	1970 1987 %	2 574 2 794 8,5	54 706 43 692 -20,1	8 437 7 377 -12,6	1 600 2 720 70,0
240	H.V.STAHL-U.L.METALLKON- STRUKTIONEN,WEICHENBAU	1970 1987 %	236 453 91,9	6 965 7 916 13,7	538 917 70,4	185 423 128,6
241	KESSEL-U.BEHAEALTERBAU	1970 1987 %	83 71 -14,5	6 194 5 640 -8,9	697 719 3,2	121 196 62,0
242	MASCHINENBAU	1970 1987 %	2 620 1 439 -45,1	113 550 78 955 -30,5	15 605 12 388 -20,6	2 777 3 230 16,3
243	H.V.BUEROMASCHINEN, ADV-GERAETEN U.-EINR.	1970 1987 %	115 158 37,4	11 945 8 050 -32,6	3 908 2 475 -36,7	245 424 73,1
244	H.V.KRAFTWAGEN U.DEREN TEILEN	1970 1987 %	177 161 -9,0	68 057 77 737 14,2	7 859 9 322 18,6	299 656 119,4
245	STRASSENFAHRZEUGBAU (OH.H.V.KRAFTWAGEN)	1970 1987 %	212 43 -79,7	3 420 666 -80,5	1 131 187 -83,5	138 31 -77,5
246	SCHIFFBAU	1970 1987 %	21 14 -33,3	401 224 -44,1	30 27 -10,0	3 7 133,3
247	SCHIENENFAHRZEUGBAU	1970 1987 %	7 3 -57,1	2 124 293 -86,2	237 31 -86,9	5 12 140,0
248	LUFT-U.RAUMFAHRZEUGBAU	1970 1987 %	14 16 14,3	1 524 1 864 22,3	230 333 44,8	18 40 122,2
249	REP.V.KFZ,FAHRRADERN, HAUSHALTSNAEHMASCH.USW	1970 1987 %	2 004 3 334 66,4	17 436 26 400 51,4	2 372 4 193 76,8	635 1 786 181,3
24	STAHL-,MASCHINEN-U.FAHR- ZEUGBAU,H.V.ADV-EINR.	1970 1987 %	5 489 5 692 3,7	231 616 207 745 -10,3	32 607 30 592 -6,2	4 426 6 805 53,8
250	ELEKTROTECHNIK	1970 1987 %	1 862 1 464 -21,4	101 413 82 261 -18,9	34 225 26 497 -22,6	3 867 6 086 57,4
252	FEINMECHANIK,OPTIK	1970 1987 %	894 1 194 33,6	25 383 23 563 -7,2	9 818 9 527 -3,0	1 412 2 341 65,8
254	H.V.UHREN	1970 1987 %	3 10 233,3	16 120 650,0	12 45 275,0	- 11 X
256	H.V.EBM-WAREN	1970 1987 %	1 076 782 -27,3	45 265 23 670 -47,7	11 802 5 632 -52,3	1 897 1 468 -22,6
257	H.V.FUELLHALTERN USW, FOTO-U.FILMLABORS	1970 1987 %	16 209 1206,3	414 2 135 415,7	248 1 155 365,7	59 388 557,6

UND 1987 NACH STELLUNG IM BETRIEB
ZWEIGEN

VON DEN BESCHAEFTIGTEN SIND				VON DEN ARBEITNEHMERN SIND					NR. DER SYSTEM- MATIK
TÄTIGE INHABER	UNBEZAHLT	ARBEITNEHMER 21)		BEAMTE 29)	ANGESTELLTE	FACH- ARBEITER, GESELLEN	SONSTIGE ARBEITER	AUSZU- BILDENDE 26)	
	MITHELLENDE FAMILIEN- ANGEHÖRIGE	ZUSAMMEN	DAR. AUS- LAENDER 25)						
52	1	21 120	4 750	-	4 075	4 755	11 555	735	234
45	3	12 714	2 497	-	2 479	3 331	6 220	684	
-13,5	200,0	-39,8	-47,4	-	-39,2	-29,9	-46,2	-6,9	
46	3	1 629	302	-	231	673	696	29	236
32	-	1 235	231	-	279	383	454	119	
-30,4	-100,0	-24,2	-23,5	-	20,8	-43,1	-34,8	310,3	
36	7	1 947	340	-	416	407	1 098	26	237
20	2	1 794	304	-	425	464	843	62	
-44,4	-71,4	-7,9	-10,6	-	2,2	14,0	-23,2	138,5	
578	107	8 694	1 713	-	1 200	2 966	4 097	431	238
191	24	9 573	1 662	2	1 943	2 995	4 136	497	
-67,0	-77,6	10,1	-3,0	X	61,9	1,0	1,0	15,3	
1 957	366	3 481	236	-	415	1 969	444	653	239
2 237	463	7 214	472	1	1 502	3 394	1 025	1 292	
14,3	26,5	107,2	100,0	X	261,9	72,4	130,9	97,9	
2 689	495	51 522	10 456	-	10 329	13 379	25 466	2 348	23
2 600	499	40 593	6 337	3	8 640	12 700	16 207	3 043	
-3,3	0,8	-21,2	-39,4	X	-16,4	-5,1	-36,4	29,6	
252	42	6 671	852	-	1 325	3 350	1 459	537	240
355	65	7 496	640	-	1 818	3 805	1 024	849	
40,9	54,8	12,4	-24,9	-	37,2	13,6	-29,8	58,1	
74	8	6 112	555	-	1 504	2 453	1 848	307	241
53	5	5 582	253	-	1 915	2 597	783	287	
-28,4	-37,5	-8,7	-54,4	-	27,3	5,9	-57,6	-6,5	
2 438	423	110 689	11 347	-	32 723	46 775	23 085	8 106	242
834	131	77 990	6 471	-	29 864	32 140	11 065	4 921	
-65,8	-69,0	-29,5	-43,0	-	-8,7	-31,3	-52,1	-39,3	
74	12	11 859	2 322	-	4 446	1 997	5 071	345	243
85	16	7 949	719	-	4 769	779	2 102	299	
14,9	33,3	-33,0	-69,0	-	7,3	-61,0	-58,5	-13,3	
181	25	67 851	9 903	-	12 393	29 667	24 284	1 507	244
75	20	77 642	14 784	-	15 823	33 462	25 411	2 946	
-58,6	-20,0	14,4	49,3	-	27,7	12,8	4,6	95,5	
201	9	3 210	741	-	516	546	2 073	75	245
43	9	614	112	-	138	96	349	31	
-78,6	0,0	-80,9	-84,9	-	-73,3	-82,4	-83,2	-58,7	
27	6	368	15	-	68	166	119	15	246
15	2	207	18	-	36	151	7	13	
-44,4	-66,7	-43,8	20,0	-	-47,1	-9,0	-94,1	-13,3	
4	1	2 119	52	-	420	1 026	459	214	247
1	2	290	26	-	36	205	44	5	
-75,0	100,0	-86,3	-50,0	-	-91,4	-80,0	-90,4	-97,7	
4	-	1 520	55	-	566	584	299	71	248
8	-	1 856	180	-	800	806	151	99	
100,0	-	22,1	227,3	-	41,3	38,0	-49,5	39,4	
2 197	535	14 704	766	-	3 733	5 866	1 342	3 763	249
3 026	566	22 808	1 420	6	7 432	9 011	1 655	4 704	
37,7	5,8	55,1	85,4	X	99,1	53,6	23,3	25,0	
5 452	1 061	225 103	26 608	-	57 694	92 430	60 039	14 940	24
4 495	816	202 434	24 623	6	62 631	83 052	42 591	14 154	
-17,6	-23,1	-10,1	-7,5	X	8,6	-10,1	-29,1	-5,3	
1 630	370	99 413	11 581	-	33 300	23 920	36 498	5 695	250
857	169	81 235	8 025	1	35 155	17 391	24 588	4 100	
-47,4	-54,3	-18,3	-30,7	X	5,6	-27,3	-32,6	-28,0	
923	161	24 299	3 435	-	5 630	6 266	10 592	1 811	252
860	92	22 611	2 402	-	7 280	7 030	6 645	1 656	
-6,8	-42,9	-6,9	-30,1	-	29,3	12,2	-37,3	-8,6	
3	2	11	-	-	2	1	8	-	254
6	-	114	8	-	105	2	7	-	
100,0	-100,0	936,4	X	-	5150,0	100,0	-12,5	-	
1 126	200	43 939	7 321	-	9 029	11 134	22 011	1 765	256
590	98	22 982	2 590	-	5 626	7 888	8 223	1 245	
-47,6	-51,0	-47,7	-64,6	-	-37,7	-29,2	-62,6	-29,5	
16	2	396	13	-	109	109	148	30	257
180	29	1 926	110	-	735	309	767	115	
1025,0	1350,0	386,4	746,2	-	574,3	183,5	418,2	283,3	

NOCH: 2. ARBEITSSTAETTEN UND BESCHAEFTIGTE 1970
UND WIRTSCHAFTS

NR. DER SYSTE- MATIK	WIRTSCHAFTSZWEIG	JAHR ----- VERAENDERUNG IN %	ARBEITS- STAETTEN	BESCHAEFTIGTE		
				INSGESAMT	UND ZWAR	
					WEIBLICH	TEILZEITBE- SCHAEFTE 24)
258	H.V.MUSIKINSTRUMENTEN, SPIELWAREN, SCHMUCK USW	1970 1987 %	405 410 1,2	3 971 2 576 -35,1	1 646 1 105 -32,9	384 393 2,3
259	REP.V.GEBRAUCHSGUETERN A.D.U.-ABT.25	1970 1987 %	195 1 345 589,7	282 6 809 2314,5	62 1 451 2240,3	19 665 3400,0
25	ELEKTROTECHNIK, FEINME- CHANIK, H.V.EBM-WAREN USW	1970 1987 %	4 451 5 414 21,6	176 744 141 134 -20,1	57 813 45 412 -21,5	7 638 11 352 48,6
260	HOLZBEARBEITUNG	1970 1987 %	694 385 -44,5	6 649 4 704 -29,3	836 678 -18,9	248 265 6,9
261	HOLZVERARBEITUNG	1970 1987 %	7 247 2 672 -63,1	42 080 25 657 -39,0	7 623 5 447 -28,5	2 231 2 152 -3,5
264	ZELLSTOFF-, HOLZSCHLIFF-, PAPIER-U.PAPPEERZEUGUNG	1970 1987 %	35 33 -5,7	3 058 1 521 -50,3	652 303 -53,5	112 95 -15,2
265	PAPIER-U.PAPPE- VERARBEITUNG	1970 1987 %	356 302 -15,2	11 063 10 281 -7,1	4 973 3 507 -29,5	704 773 9,8
268	DRUCKEREI, VERVIEL- FAELTIGUNG	1970 1987 %	1 331 1 838 38,1	35 049 27 834 -20,6	10 181 8 346 -18,0	2 826 3 846 36,1
269	REP.V.GEBRAUCHSGUETERN A.HOLZ U.AE.	1970 1987 %	- 330 X	- 753 X	- 168 X	- 89 X
26	HOLZ-, PAPIER-U. DRUCKGEWERBE	1970 1987 %	9 663 5 560 -42,5	97 899 70 750 -27,7	24 265 18 449 -24,0	6 121 7 220 18,0
270	LEDERERZEUGUNG	1970 1987 %	85 32 -62,4	1 712 318 -81,4	576 155 -73,1	124 62 -50,0
271	LEDERVERARBEITUNG (OH.H.V.SCHUHEN)	1970 1987 %	979 403 -58,8	16 495 5 176 -68,6	9 941 3 125 -68,6	1 850 1 116 -39,7
272	H.V.SCHUHEN	1970 1987 %	2 263 180 -92,0	10 638 2 419 -77,3	5 192 1 397 -73,1	889 388 -56,4
275	TEXTILGEWERBE	1970 1987 %	606 375 -38,1	25 842 9 115 -64,7	13 829 4 381 -68,3	1 730 966 -44,2
276	BEKLEIDUNGSGEWERBE	1970 1987 %	4 990 3 067 -38,5	40 578 21 388 -47,3	30 822 15 294 -50,4	4 019 3 346 -16,7
279	REP.V.SCHUHEN, GEBR.GUET. A.LEDER U.AE., SCHIRMEN	1970 1987 %	- 793 X	- 1 278 X	- 296 X	- 164 X
27	LEDER-, TEXTIL-U. BEKLEIDUNGSGEWERBE	1970 1987 %	8 923 4 850 -45,6	95 265 39 694 -58,3	60 360 24 648 -59,2	8 612 6 042 -29,8
281	MAHL-U.SCHAELEHLEN	1970 1987 %	586 123 -79,0	1 582 524 -66,9	302 109 -63,9	151 78 -48,3
282	H.V.STAEERKE, STAEERKE- ERZEUGNISSEN	1970 1987 %	6 - -100,0	97 - -100,0	51 - -100,0	34 - -100,0
283	H.V.TEIGWAREN	1970 1987 %	5 6 20,0	154 343 122,7	58 199 243,1	- 91 X
284	H.V.BACKWAREN	1970 1987 %	3 992 2 728 -31,7	22 889 23 709 3,6	10 057 10 890 8,3	2 259 4 166 84,4
285	ZUCKERINDUSTRIE	1970 1987 %	4 3 -25,0	746 432 -42,1	95 66 -30,5	7 18 157,1

UND 1987 NACH STELLUNG IM BETRIEB
ZWEIGEN

VON DEN BESCHAEFTIGTEN SIND				VON DEN ARBEITNEHMERN SIND					NR. DER SYSTEM- MATIK
TÄTIGE INHABER	UNBEZAHLT MITHELLENDE FAMILIEN- ANGEHÖRIGE	ARBEITNEHMER 21)		BEAMTE 29)	ANGESTELLTE	FACH- ARBEITER, GESELLEN	SONSTIGE ARBEITER	AUSZU- BILDENDE 26)	
		ZUSAMMEN	DAR. AUS- LAENDER 25)						
456	85	3 430	443	-	686	899	1 636	209	258
408	84	2 084	235	-	578	627	704	175	
-10,5	-1,2	-39,2	-47,0	-	-15,7	-30,3	-57,0	-16,3	
194	31	57	1	-	33	15	4	5	259
1 153	252	5 404	321	-	2 125	2 246	593	440	
494,3	712,9	9380,7	32000,0	-	6339,4	14873,3	14725,0	8700,0	
4 348	851	171 545	22 794	-	48 789	42 344	70 897	9 515	25
4 054	724	136 356	13 691	1	51 604	35 493	41 527	7 731	
-6,8	-14,9	-20,5	-39,9	X	5,8	-16,2	-41,4	-18,7	
804	107	5 738	802	-	862	1 789	2 972	115	260
376	70	4 258	538	-	749	1 431	1 940	138	
-53,2	-34,6	-25,8	-32,9	-	-13,1	-20,0	-34,7	20,0	
7 942	1 349	32 789	3 113	-	5 597	15 167	10 018	2 007	261
2 606	496	22 555	1 588	-	4 516	9 123	6 775	2 141	
-67,2	-63,2	-31,2	-49,0	-	-19,3	-39,8	-32,4	6,7	
30	8	3 020	520	-	465	644	1 842	69	264
21	1	1 499	200	-	329	380	712	78	
-30,0	-87,5	-50,4	-61,5	-	-29,2	-41,0	-61,3	13,0	
357	67	10 639	1 187	-	2 120	1 526	6 679	314	265
243	31	10 007	962	-	2 516	2 202	4 913	376	
-31,9	-53,7	-5,9	-19,0	-	18,7	44,3	-26,4	19,7	
1 451	271	33 327	2 278	-	8 255	12 455	10 776	1 841	268
1 438	322	26 074	2 019	1	8 167	9 223	7 524	1 159	
-0,9	18,8	-21,8	-11,4	X	-1,1	-25,9	-30,2	-37,0	
-	-	-	-	-	-	-	-	-	269
325	65	363	19	-	88	156	59	60	
X	X	X	X	-	X	X	X	X	
10 584	1 802	85 513	7 900	-	17 299	31 581	32 287	4 346	26
5 009	985	64 756	5 326	1	16 365	22 515	21 923	3 952	
-52,7	-45,3	-24,3	-32,6	X	-5,4	-28,7	-32,1	-9,1	
95	11	1 606	287	-	229	564	804	9	270
28	8	282	57	-	64	57	159	2	
-70,5	-27,3	-82,4	-80,1	-	-72,1	-89,9	-80,2	-77,8	
1 121	223	15 151	1 544	-	2 237	5 534	7 021	359	271
400	72	4 704	496	-	1 107	1 264	2 150	183	
-64,3	-67,7	-69,0	-67,9	-	-50,5	-77,2	-69,4	-49,0	
2 204	353	8 081	756	-	1 150	2 281	4 449	201	272
175	19	2 225	180	-	426	1 282	420	97	
-92,1	-94,6	-72,5	-76,2	-	-63,0	-43,8	-90,6	-51,7	
610	106	25 126	3 117	-	4 491	4 378	15 621	636	275
331	60	8 724	773	-	2 012	2 308	4 039	365	
-45,7	-43,4	-65,3	-75,2	-	-55,2	-47,3	-74,1	-42,6	
5 023	671	34 884	3 973	-	4 856	12 120	15 262	2 646	276
2 959	479	17 950	2 047	11	3 852	6 330	6 539	1 218	
-41,1	-28,6	-48,5	-48,5	X	-20,7	-47,8	-57,2	-54,0	
-	-	-	-	-	-	-	-	-	279
698	120	460	58	1	164	207	58	30	
X	X	X	X	X	X	X	X	X	
9 053	1 364	84 848	9 677	-	12 963	24 877	43 157	3 851	27
4 591	758	34 345	3 611	12	7 625	11 448	13 365	1 895	
-49,3	-44,4	-59,5	-62,7	X	-41,2	-54,0	-69,0	-50,8	
623	223	736	33	-	210	246	246	34	281
139	44	341	17	-	106	117	95	23	
-77,7	-80,3	-53,7	-48,5	-	-49,5	-52,4	-61,4	-32,4	
4	-	93	1	-	30	6	51	6	282
-	-	-	-	-	-	-	-	-	
-100,0	-	-100,0	-100,0	-	-100,0	-100,0	-100,0	-100,0	
4	-	150	29	-	71	14	65	-	283
3	1	339	44	-	52	56	228	3	
-25,0	X	126,0	51,7	-	-26,8	300,0	250,8	X	
4 720	2 463	15 706	1 077	-	4 435	4 768	4 467	2 036	284
3 034	903	19 772	1 308	11	5 295	5 954	4 475	4 037	
-35,7	-63,3	25,9	21,4	X	19,4	24,9	0,2	98,3	
1	1	744	5	-	150	423	139	32	285
-	-	432	16	-	102	196	108	26	
-100,0	-100,0	-41,9	220,0	-	-32,0	-53,7	-22,3	-18,8	

NOCH: 2. ARBEITSSTAETTEN UND BESCHAEFTIGTE 1970
UND WIRTSCHAFTS

NR. DER SYSTEM- MATIK	WIRTSCHAFTSZWEIG	JAHR ----- VERAENDERUNG IN %	ARBEITS- STAETTEN	BESCHAEFTIGTE		
				INSGESAMT	UND ZWAR	
					WEIBLICH	TEILZEITBE- SCHAEFTIGTE 24)
286	OBST-U.GEMUESE- VERARBEITUNG	1970 1987 %	137 53 -61,3	2 246 892 -60,3	1 117 339 -69,7	200 108 -46,0
287	H.V.SUESSWAREN (OH.DAUERBACKWAREN)	1970 1987 %	76 47 -38,2	4 378 2 210 -49,5	2 150 1 190 -44,7	204 110 -46,1
288	MILCHVERWERTUNG	1970 1987 %	232 68 -70,7	4 883 1 809 -63,0	1 581 533 -66,3	323 193 -40,2
289	H.V.SPEISEOEL,MARGARINE U.AE.NAHRUNGSFETTEN	1970 1987 %	2 - -100,0	7 - -100,0	1 - -100,0	- - -
291	SCHLACHTHAEUER(OH.KOM- MUNALE),FLEISCHVERARB.	1970 1987 %	4 224 2 811 -33,5	20 622 18 866 -8,5	8 317 8 796 5,8	1 867 3 461 85,4
292	FISCHVERARBEITUNG	1970 1987 %	3 7 133,3	73 76 4,1	58 60 3,4	5 20 300,0
293	BRAUEREI,MAELZEREI	1970 1987 %	59 42 -28,8	5 920 3 359 -43,3	668 431 -35,5	98 161 64,3
294	ALKOHOLBRENNEREI, H.V.SPIRITUOSEN,WEIN	1970 1987 %	226 133 -41,2	3 748 2 284 -39,1	1 646 926 -43,7	264 272 3,0
295	MINERALBRUNNEN,H.V. MINERALWASSER,LIMONADEN	1970 1987 %	90 43 -52,2	4 090 3 014 -26,3	995 409 -58,9	205 180 -12,2
296	SONST.ERNAERHUNGSGEWERBE (OH.H.V.FUTTERMITTELN)	1970 1987 %	69 61 -11,6	3 672 4 687 27,6	1 762 2 157 22,4	361 547 51,5
297	H.V.FUTTERMITTELN	1970 1987 %	16 23 43,8	232 385 65,9	42 87 107,1	12 49 308,3
299	TABAKVERARBEITUNG	1970 1987 %	65 7 -89,2	2 663 698 -73,8	2 072 563 -72,8	234 195 -16,7
28/29	ERNAERHUNGSGEWERBE, TABAKVERARBEITUNG	1970 1987 %	9 792 6 155 -37,1	78 002 63 288 -18,9	30 972 26 755 -13,6	6 224 9 649 55,0
2	VERARB.GEWERBE	1970 1987 %	44 072 33 497 -24,0	918 637 734 639 -20,0	261 493 197 326 -24,5	40 593 52 775 30,0
BAUGEWERBE						
300	HOCH-U.TIEFBAU	1970 1987 %	3 569 3 231 -9,5	126 583 75 084 -40,7	5 256 5 413 3,0	1 389 2 114 52,2
302	SPEZIALBAU	1970 1987 %	307 444 44,6	4 841 4 176 -13,7	331 509 53,8	82 221 169,5
305	STUKKATEURGEWERBE, GIPSEREI,VERPUTZEREI	1970 1987 %	447 484 8,3	6 416 4 190 -34,7	274 415 51,5	81 196 142,0
308	ZIMMEREI,DACHDECKEREI	1970 1987 %	1 494 1 354 -9,4	9 285 11 138 20,0	693 1 162 67,7	323 666 106,2
30	BAUHAUPTGEWERBE	1970 1987 %	5 817 5 513 -5,2	147 125 94 588 -35,7	6 554 7 499 14,4	1 875 3 197 70,5
310	BAUINSTALLATION	1970 1987 %	4 362 5 258 20,5	34 160 41 245 20,7	4 186 6 256 49,5	1 230 2 975 141,9
316	AUSBAUGEWERBE (OH.BAUINSTALLATION)	1970 1987 %	5 788 5 801 0,2	30 943 32 400 4,7	2 412 4 499 86,5	899 2 300 155,8

UND 1987 NACH STELLUNG IM BETRIEB
ZWEIGEN

VON DEN BESCHAEFTIGTEN SIND				VON DEN ARBEITNEHMERN SIND					NR. DER SYSTE- MATIK
TÄTIGE INHABER	UNBEZAHLT MITHELLENDE FAMILIEN- ANGEHÖRIGE	ARBEITNEHMER 21)		BEAMTE 29)	ANGESTELLTE	FACH- ARBEITER, GESELLEN	SONSTIGE ARBEITER	AUSZU- BILDENDE 26)	
		ZUSAMMEN	DAR. AUS- LAENDER 25)						
173	66	2 007	538	-	445	275	1 261	26	286
60	20	812	119	-	197	159	433	23	
-65,3	-69,7	-59,5	-77,9	-	-55,7	-42,2	-65,7	-11,5	
59	37	4 282	928	-	1 374	532	2 346	30	287
42	13	2 155	324	-	394	313	1 401	47	
-28,8	-64,9	-49,7	-65,1	-	-71,3	-41,2	-40,3	56,7	
123	27	4 733	354	-	1 734	721	2 145	133	288
31	4	1 774	31	-	518	507	658	91	
-74,8	-85,2	-62,5	-91,2	-	-70,1	-29,7	-69,3	-31,6	
1	-	6	-	-	6	-	-	-	289
-	-	-	-	-	-	-	-	-	
-100,0	-	-100,0	-	-	-100,0	-	-	-	
5 069	2 287	13 266	528	-	3 773	5 277	2 235	1 981	291
3 178	939	14 749	519	6	4 559	4 492	2 924	2 768	
-37,3	-58,9	11,2	-1,7	X	20,8	-14,9	30,8	39,7	
3	-	70	5	-	12	1	55	2	292
3	1	72	10	-	22	37	12	1	
0,0	X	2,9	100,0	-	83,3	3600,0	-78,2	-50,0	
54	3	5 863	407	-	1 589	2 336	1 831	107	293
29	6	3 324	270	-	1 190	1 019	1 002	113	
-46,3	100,0	-43,3	-33,7	-	-25,1	-56,4	-45,3	5,6	
241	105	3 402	286	-	1 362	582	1 351	107	294
137	83	2 064	220	-	1 034	311	662	57	
-43,2	-21,0	-39,3	-23,1	-	-24,1	-46,6	-51,0	-46,7	
86	16	3 988	646	-	991	679	2 295	23	295
31	1	2 982	527	-	775	540	1 634	33	
-64,0	-93,8	-25,2	-18,4	-	-21,8	-20,5	-28,8	43,5	
53	10	3 609	295	-	2 000	248	1 312	49	296
24	9	4 654	724	-	1 793	778	1 972	111	
-54,7	-10,0	29,0	145,4	-	-10,4	213,7	50,3	126,5	
14	5	213	12	-	61	22	128	2	297
15	2	368	20	-	100	43	221	4	
7,1	-60,0	72,8	66,7	-	63,9	95,5	72,7	100,0	
34	1	2 628	84	-	315	376	1 865	72	299
2	1	695	30	-	110	6	573	6	
-94,1	0,0	-73,6	-64,3	-	-65,1	-98,4	-69,3	-91,7	
11 262	5 244	61 496	5 228	-	18 558	16 506	21 792	4 640	28/29
6 728	2 027	54 533	4 179	17	16 247	14 528	16 398	7 343	
-40,3	-61,3	-11,3	-20,1	X	-12,5	-12,0	-24,8	58,3	
46 270	11 269	861 098	108 523	-	220 090	262 602	332 996	45 410	2
29 611	6 142	698 886	78 129	41	224 256	217 392	210 564	46 633	
-36,0	-45,5	-18,8	-28,0	X	1,9	-17,2	-36,8	2,7	
3 913	506	122 164	25 279	-	15 041	64 853	39 715	2 555	300
2 474	405	72 205	9 873	2	14 310	40 988	13 329	3 576	
-36,8	-20,0	-40,9	-60,9	X	-4,9	-36,8	-66,4	40,0	
313	48	4 480	624	-	776	2 357	1 291	56	302
324	59	3 793	611	-	938	1 982	710	163	
3,5	22,9	-15,3	-2,1	-	20,9	-15,9	-45,0	191,1	
513	83	5 820	280	-	372	4 653	610	185	305
434	61	3 695	259	-	528	2 514	276	377	
-15,4	-26,5	-36,5	-7,5	-	41,9	-46,0	-54,8	103,8	
1 710	258	7 317	336	-	781	4 205	1 928	403	308
1 211	227	9 700	484	1	1 609	5 349	1 641	1 100	
-29,2	-12,0	32,6	44,0	X	106,0	27,2	-14,9	173,0	
6 449	895	139 781	26 519	-	16 970	76 068	43 544	3 199	30
4 443	752	89 393	11 227	3	17 385	50 833	15 956	5 216	
-31,1	-16,0	-36,0	-57,7	X	2,4	-33,2	-63,4	63,1	
4 817	1 177	28 166	1 593	-	5 082	15 622	2 017	5 445	310
4 724	968	35 553	1 789	3	8 959	18 474	1 851	6 266	
-1,9	-17,8	26,2	12,3	X	76,3	18,3	-8,2	15,1	
6 178	1 045	23 720	946	-	2 339	17 332	1 930	2 119	316
5 545	1 058	25 797	1 409	6	4 692	15 696	1 929	3 474	
-10,2	1,2	8,8	48,9	X	100,6	-9,4	-0,1	63,9	

NOCH: 2. ARBEITSSTAETTEN UND BESCHAEFTIGTE 1970
UND WIRTSCHAFTS

NR. DER SYSTEMATIK	WIRTSCHAFTSZWEIG	JAHRE	ARBEITS- STAETTEN	BESCHAEFTIGTE		
		----		INSGESAMT	UND ZWAR	
		VERAENDERUNG IN %			WEIBLICH	TEILZEITBE- SCHAEFTIGTE 24)
31	AUSBAUGEWERBE	1970 1987 %	10 150 11 059 9,0	65 103 73 645 13,1	6 598 10 755 63,0	2 129 5 275 147,8
3	BAUGEWERBE	1970 1987 %	15 967 16 572 3,8	212 228 168 233 -20,7	13 152 18 254 38,8	4 004 8 472 111,6
	HANDEL -----					
401	GH.M. GETREIDE, FUTTER- U. DUENGEMITTELN, TIEREN	1970 1987 %	1 087 979 -9,9	5 320 5 059 -4,9	1 553 1 564 0,7	651 851 30,7
402	GH.M. TEXTIL-ROHSTOFFEN U. HALBWAREN, HAEUTEN USW	1970 1987 %	186 102 -45,2	965 712 -26,2	343 389 13,4	88 129 46,6
404	GH.M. TECHN. CHEMIKALIEN, ROHDROGEN, KAUTSCHUK	1970 1987 %	129 137 6,2	1 640 2 221 35,4	559 796 42,4	119 271 127,7
405	GH.M. FEST. BRENNSTOFFEN, MINERALOELERZEUGNISSEN	1970 1987 %	358 207 -42,2	5 653 2 563 -54,7	1 274 561 -56,0	306 207 -32,4
406	GH.M. ERZEN, STAHL, NE-METALLEN USW	1970 1987 %	169 176 4,1	6 592 3 891 -41,0	1 954 1 205 -38,3	357 283 -20,7
407	GH.M. HOLZ, BAUSTOFFEN, INSTALLATIONSBEDARF	1970 1987 %	1 038 1 030 -0,8	10 799 11 251 4,2	2 386 2 822 18,3	652 1 113 70,7
408	GH.M. ALTMATERIAL, RESTSTOFFEN	1970 1987 %	863 415 -51,9	2 823 1 886 -33,2	543 404 -25,6	162 175 8,0
411	GH.M. NAHRUNGSMITTELN, GETRAENKEN, TABAKWAREN	1970 1987 %	3 052 2 075 -32,0	21 935 21 440 -2,3	6 869 7 134 3,9	1 962 3 571 82,0
412	GH.M. TEXTILIEN, BEKLEI- DUNG, SCHUHEN, LEDERWAREN	1970 1987 %	964 1 312 36,1	7 802 8 331 6,8	3 919 4 198 7,1	911 1 422 56,1
413	GH.M. METALLWAREN, EIN- RICHTUNGSGEGENSTAENDEN	1970 1987 %	1 598 1 930 20,8	17 331 23 966 38,3	5 583 8 589 53,8	1 340 2 365 76,5
414	GH.M. FEINMECH. U. OPT. ERZEUGN., SCHMUCK USW	1970 1987 %	407 475 16,7	2 941 4 589 56,0	1 359 2 104 54,8	338 772 128,4
416	GH.M. FAHRZEUGEN, MASCHINEN, TECHN. BEDARF	1970 1987 %	1 895 2 290 20,8	24 606 29 369 19,4	6 224 8 165 31,2	1 523 2 211 45,2
418	GH.M. PHARMAZEUT., KOSMET. U. AE. ERZEUGNISSEN	1970 1987 %	430 579 34,7	6 973 9 319 33,6	3 247 4 324 33,2	1 019 1 507 47,9
419	GH.M. PAP., DRUCKERZEUGN., WAREN VERSCH. ART, OAS	1970 1987 %	711 533 -25,0	7 423 5 981 -19,4	3 039 2 739 -9,9	1 034 1 648 59,4
40/41	GROSSHANDEL	1970 1987 %	12 887 12 240 -5,0	122 803 130 578 6,3	38 852 44 994 15,8	10 462 16 525 58,0
421	V.V. LANDW. GRUNDSTF., TIEREN, TEXTIL-ROHSTF. USW	1970 1987 %	267 210 -21,3	578 433 -25,1	169 143 -15,4	102 93 -8,8
422	V.V. TECHN. CHEMIKAL., ER- ZEN, HOLZ, BAUSTOFFEN USW	1970 1987 %	624 674 8,0	1 371 1 831 33,6	422 630 49,3	132 308 133,3
423	V.V. NAHRUNGSMITTELN, GETRAENKEN, TABAKWAREN	1970 1987 %	810 627 -22,6	1 929 1 626 -15,7	710 673 -5,2	187 315 68,4
424	V.V. TEXTILIEN, BEKLEI- DUNG, SCHUHEN, LEDERWAREN	1970 1987 %	1 369 1 170 -14,5	2 497 2 660 6,5	928 1 269 36,7	240 663 176,3

UND 1987 NACH STELLUNG IM BETRIEB
ZWEIGEN

VON DEN BESCHAEFTIGTEN SIND				VON DEN ARBEITNEHMERN SIND					NR. DER SYSTE- MATIK
TÄTIGE INHABER	UNBEZAHLT MITHELLENDE FAMILIEN- ANGEHÖRIGE	ARBEITNEHMER 21)	DAR. AUS- LAENDER 25)	BEAMTE 29)	ANGESTELLTE	FACH- ARBEITER, GESELLEN	SONSTIGE ARBEITER	AUSZU- BILDENDE 26)	
		ZUSAMMEN							
10 995	2 222	51 886	2 539	-	7 421	32 954	3 947	7 564	31
10 269	2 026	61 350	3 198	9	13 651	34 170	3 780	9 740	
-6,6	-8,8	18,2	26,0	X	84,0	3,7	-4,2	28,8	
17 444	3 117	191 667	29 058	-	24 391	109 022	47 491	10 763	3
14 712	2 778	150 743	14 425	12	31 036	85 003	19 736	14 956	
-15,7	-10,9	-21,4	-50,4	X	27,2	-22,0	-58,4	39,0	
816	293	4 211	47	-	2 356	289	1 220	346	401
594	216	4 249	102	-	2 553	361	1 054	281	
-27,2	-26,3	0,9	117,0	-	8,4	24,9	-13,6	-18,8	
198	40	727	42	-	530	33	126	38	402
85	27	600	37	-	423	8	152	17	
-57,1	-32,5	-17,5	-11,9	-	-20,2	-75,8	20,6	-55,3	
85	16	1 539	101	-	1 172	45	287	35	404
54	20	2 147	146	-	1 830	42	253	22	
-36,5	25,0	39,5	44,6	-	56,1	-6,7	-11,8	-37,1	
270	50	5 333	235	-	3 299	525	1 313	196	405
107	17	2 439	90	-	1 524	581	233	101	
-60,4	-66,0	-54,3	-87,2	-	-53,8	10,7	-82,3	-48,5	
96	15	6 481	399	-	4 225	224	1 686	346	406
60	6	3 825	258	-	2 568	365	675	217	
-37,5	-60,0	-41,0	-35,3	-	-39,2	62,9	-60,0	-37,3	
1 061	162	9 576	310	-	4 782	1 454	2 656	684	407
743	131	10 377	327	-	6 285	1 572	1 896	624	
-30,0	-19,1	8,4	5,5	-	31,4	8,1	-28,6	-8,8	
896	173	1 754	227	-	512	177	1 045	20	408
377	77	1 432	163	-	468	214	735	15	
-57,9	-55,5	-18,4	-28,2	-	-8,6	20,9	-29,7	-25,0	
3 160	1 017	17 758	460	-	9 963	1 060	5 891	844	411
1 741	539	19 160	1 228	4	11 219	1 715	5 559	663	
-44,9	-47,0	7,9	167,0	X	12,6	61,8	-5,6	-21,4	
983	197	6 622	246	-	4 492	304	1 057	769	412
892	157	7 282	534	3	5 157	361	1 430	331	
-9,3	-20,3	10,0	117,1	X	14,8	18,8	35,3	-57,0	
1 400	297	15 634	462	-	10 710	1 080	2 529	1 315	413
1 100	207	22 659	1 852	-	15 629	1 525	4 353	1 152	
-21,4	-30,3	44,9	300,9	-	45,9	41,2	72,1	-12,4	
421	77	2 443	53	-	1 798	113	401	131	414
324	71	4 194	222	-	3 208	110	758	118	
-23,0	-7,8	71,7	318,9	-	78,4	-2,7	89,0	-9,9	
1 633	293	22 680	870	-	13 944	3 663	2 572	2 501	416
1 176	211	27 982	1 233	-	21 900	2 536	2 380	1 166	
-28,0	-28,0	23,4	41,7	-	57,1	-30,8	-7,5	-53,4	
377	68	6 528	99	-	4 577	167	1 431	353	418
360	65	8 894	333	1	6 989	249	1 379	276	
-4,5	-4,4	36,2	236,4	X	52,7	49,1	-3,6	-21,8	
550	94	6 779	186	-	4 475	300	1 669	335	419
344	73	5 564	301	1	3 515	281	1 545	222	
-37,5	-22,3	-17,9	61,8	X	-21,5	-6,3	-7,4	-33,7	
11 946	2 792	108 065	3 737	-	66 835	9 434	23 883	7 913	40/41
7 957	1 817	120 804	6 766	9	83 268	9 920	22 402	5 205	
-33,4	-34,9	11,8	81,1	X	24,6	5,2	-6,2	-34,2	
268	54	256	6	-	143	36	64	13	421
207	53	173	5	-	102	10	57	4	
-22,8	-1,9	-32,4	-16,7	-	-28,7	-72,2	-10,9	-69,2	
602	91	678	19	-	510	38	121	9	422
608	101	1 122	53	-	813	128	142	39	
1,0	11,0	65,5	178,9	-	59,4	236,8	17,4	333,3	
813	160	956	32	-	804	22	117	13	423
570	130	926	56	-	781	16	112	17	
-29,9	-18,8	-3,1	75,0	-	-2,9	-27,3	-4,3	30,8	
1 430	185	882	14	-	749	13	83	37	424
1 085	220	1 355	61	-	961	8	368	18	
-24,1	18,9	53,6	335,7	-	28,3	-38,5	343,4	-51,4	

NOCH: 2. ARBEITSSTÄTTEN UND BESCHÄFTIGTE 1970
UND WIRTSCHAFTS

NR. DER SYSTEM- MATIK	WIRTSCHAFTSZWEIG	JAHR ----- VERÄNDERUNG IN %	ARBEITS- STÄTTEN	BESCHÄFTIGTE		
				INSGESAMT	UND ZWAR	
					WEIBLICH	TEILZEITBE- SCHÄFTIGTE 24)
425	V.V.METALLWAREN,EIN- RICHTUNGSGEGENSTÄNDEN	1970 1987 %	1 275 1 546 21,3	2 908 3 501 20,4	890 1 362 53,0	252 646 156,3
426	V.V.FEINMECH.U.OPT. ERZEUGN.,SCHMUCK USW	1970 1987 %	166 260 56,6	565 616 9,0	222 209 -5,9	42 110 161,9
427	V.V.FAHRZEUGEN,MA- SCHINEN,TECHN.BEDARF	1970 1987 %	1 230 1 354 10,1	3 135 4 231 35,0	971 1 387 42,8	337 552 63,8
428	V.V.SONST.WAREN,WAREN VERSCH.ART,OAS	1970 1987 %	1 744 1 307 -25,1	3 095 2 895 -6,5	1 226 1 401 14,3	283 649 129,3
429	VERSANDHANDELSVERTRETUNG	1970 1987 %	731 881 20,5	782 1 388 77,5	615 995 61,8	89 344 286,5
42	HANDELSVERMITTLUNG	1970 1987 %	8 216 8 029 -2,3	16 860 19 181 13,8	6 153 8 069 31,1	1 664 3 680 121,2
431	EH.M.NÄHRUNGSMITTELN, GETRÄNKEN,TABAKWAREN	1970 1987 %	19 220 12 651 -34,2	56 640 58 061 2,5	36 701 40 698 10,9	11 099 22 503 102,7
432	EH.M.TEXTILIEN,BEKLEI- DUNG,SCHUHEN,LEDERWAREN	1970 1987 %	7 912 9 244 16,8	37 192 49 165 32,2	26 418 37 174 40,7	6 712 18 281 172,4
433	EH.M.EINR.GEGENSTÄNDEN (OH.ELEKTROTECHN.USW)	1970 1987 %	3 181 4 813 51,3	13 184 20 496 55,5	6 009 9 874 64,3	1 747 4 605 163,6
434	EH.M.ELEKTROTECHN.ER- ZEUGN.,MUSIKINSTRUM.USW	1970 1987 %	1 637 2 459 50,2	8 285 9 348 12,8	2 482 3 070 23,7	596 1 438 141,3
435	EH.M.PAPIERW.,DRUCK- ERZEUGNISSEN,BUEROMASCH.	1970 1987 %	2 313 3 050 31,9	9 505 13 970 47,0	5 178 7 442 43,7	1 362 3 433 152,1
436	EH.M.PHARMAZEUT.,KOSMET. U.MEDIZIN.ERZEUGN.USW	1970 1987 %	3 506 3 523 0,5	15 178 18 283 20,5	9 852 13 416 36,2	2 382 5 964 150,4
437	EH.M.KRAFT-U.SCHMIER- STOFFEN(TANKSTELLEN)	1970 1987 %	2 405 1 188 -50,6	7 084 4 893 -30,9	1 923 1 550 -19,4	638 1 109 73,8
438	EH.M.FAHRZEUGEN,FAHR- ZEUGTEILEN U.-REIFEN	1970 1987 %	1 457 2 923 100,6	17 353 22 828 31,6	2 519 4 283 70,0	677 1 624 139,9
439	EH.M.SONST.WAREN, WAREN VERSCH.ART	1970 1987 %	4 741 6 754 42,5	49 536 47 843 -3,4	31 442 30 612 -2,6	9 864 14 156 43,5
43	EINZELHANDEL	1970 1987 %	46 372 46 605 0,5	213 957 244 887 14,5	122 524 148 119 20,9	35 077 73 113 108,4
4	HANDEL	1970 1987 %	67 475 66 874 -0,9	353 620 394 646 11,6	167 529 201 182 20,1	47 203 93 318 97,7
VERKEHR UND NACHRICHTENUEBERMITTLUNG						
511	EISENBAHNEN	1970 1987 %	917 551 -39,9	48 502 31 809 -34,4	2 606 1 621 -37,8	442 208 -52,9
512	STRASSENVERKEHR,PARK- PLÄTZE U.-HAUSER	1970 1987 %	6 356 6 199 -2,5	26 449 36 273 37,1	3 711 6 613 78,2	1 539 5 031 226,9
513	BINNENSCHIFFFAHRT, -WASSERSTRASSEN,-HAEFEN	1970 1987 %	151 62 -58,9	677 361 -46,7	117 82 -29,9	15 18 20,0
514	SEE-U.KUESTENSCHIFFFAHRT, SEEHAEFEN	1970 1987 %	8 10 25,0	82 38 -53,7	22 14 -36,4	3 2 -33,3

UND 1987 NACH STELLUNG IM BETRIEB
ZWEIGEN

VON DEN BESCHAEFTIGTEN SIND					VON DEN ARBEITNEHMERN SIND					NR. DER SYSTEM- MATIK
TÄTIGE INHABER	UNBEZAHLT MITHELFE FAMILIEN- ANGEHÖRIGE	ARBEITNEHMER 21)		BEAMTE 29)	ANGESTELLTE	FACH- ARBEITER, GESELLEN	SONSTIGE ARBEITER	AUSZU- BILDENDE 26)		
		ZUSAMMEN	DAR. AUS- LAENDER 25)							
1 285	188	1 435	29	-	1 113	33	244	45	425	
1 407	249	1 845	95	2	1 543	68	190	42		
9,5	32,4	28,6	227,6	X	38,6	106,1	-22,1	-6,7		
165	25	375	26	-	364	2	7	2	426	
254	44	318	11	-	256	8	40	14		
53,9	76,0	-15,2	-57,7	-	-29,7	300,0	471,4	600,0		
1 199	232	1 704	77	-	1 392	138	118	56	427	
1 133	226	2 872	120	-	2 172	348	199	153		
-5,5	-2,6	68,5	55,8	-	56,0	152,2	68,6	173,2		
1 752	210	1 133	74	-	858	68	185	22	428	
1 198	158	1 539	108	-	1 265	8	243	23		
-31,6	-24,8	35,8	45,9	-	47,4	-88,2	31,4	4,5		
733	32	17	-	-	13	-	3	1	429	
860	161	367	12	-	280	9	76	2		
17,3	403,1	2058,8	X	-	2053,8	X	2433,3	100,0		
8 247	1 177	7 436	277	-	5 946	350	942	198	42	
7 322	1 342	10 517	521	2	8 173	603	1 427	312		
-11,2	14,0	41,4	88,1	X	37,5	72,3	51,5	57,6		
18 221	6 552	31 867	749	-	22 312	1 284	4 712	3 559	431	
9 716	3 656	44 689	1 642	9	33 634	1 423	6 025	3 598		
-46,7	-44,2	40,2	119,2	X	50,7	10,8	27,9	1,1		
8 124	2 046	27 022	384	-	18 549	1 887	2 238	4 348	432	
7 881	1 699	39 585	1 580	6	30 493	2 357	4 322	2 407		
-3,0	-17,0	46,5	311,5	X	64,4	24,9	93,1	-44,6		
3 377	935	8 872	169	-	5 446	1 250	1 157	1 019	433	
4 446	1 213	14 837	485	1	9 878	1 983	2 046	929		
31,7	29,7	67,2	187,0	X	81,4	58,6	76,8	-8,8		
1 647	505	6 133	134	-	2 729	1 293	656	1 455	434	
2 188	552	6 608	292	1	4 158	1 061	535	853		
32,8	9,3	7,7	117,9	X	52,4	-17,9	-18,4	-41,4		
2 297	637	6 571	53	-	4 532	474	716	849	435	
2 706	705	10 559	259	2	8 046	465	1 273	773		
17,8	10,7	60,7	388,7	X	77,5	-1,9	77,8	-9,0		
3 480	708	10 990	88	-	6 918	531	1 067	2 474	436	
3 161	361	14 761	402	-	11 614	373	1 267	1 507		
-9,2	-49,0	34,3	356,8	-	67,9	-29,8	18,7	-39,1		
2 623	982	3 479	112	-	1 022	1 005	921	531	437	
1 245	350	3 298	201	-	1 049	741	1 247	261		
-52,5	-64,4	-5,2	79,5	-	2,6	-26,3	35,4	-50,8		
1 462	332	15 559	566	-	5 552	4 533	1 307	4 167	438	
2 533	579	19 716	1 031	2	8 723	6 033	1 562	3 396		
73,3	74,4	26,7	82,2	X	57,1	33,1	19,5	-18,5		
4 757	1 597	43 182	1 960	-	27 814	1 969	9 790	3 609	439	
6 216	1 846	39 781	1 542	5	28 675	2 540	4 952	3 609		
30,7	15,6	-7,9	-21,3	X	3,1	29,0	-49,4	0,0		
45 988	14 294	153 675	4 215	-	94 874	14 226	22 564	22 011	43	
40 092	10 961	193 834	7 434	26	136 270	16 976	23 229	17 333		
-12,8	-23,3	26,1	76,4	X	43,6	19,3	2,9	-21,3		
66 181	18 263	269 176	8 229	-	167 655	24 010	47 389	30 122	4	
55 371	14 120	325 155	14 721	37	227 711	27 499	47 058	22 850		
-16,3	-22,7	20,8	78,9	X	35,8	14,5	-0,7	-24,1		
1	-	48 501	2 448	25 748	1 709	7 502	12 665	877	511	
-	-	31 809	1 304	17 486	871	5 654	6 183	1 615		
-100,0	-	-34,4	-46,7	-32,1	-49,0	-24,6	-51,2	84,2		
6 704	1 516	18 229	489	19	3 549	4 317	10 067	277	512	
5 770	1 250	29 253	1 647	16	8 711	7 556	12 268	702		
-13,9	-17,5	60,5	236,8	-15,8	145,4	75,0	21,9	153,4		
149	50	478	24	7	174	105	178	14	513	
59	24	278	14	-	120	68	84	6		
-60,4	-52,0	-41,8	-41,7	-100,0	-31,0	-35,2	-52,8	-57,1		
-	-	82	15	-	55	22	4	1	514	
5	1	32	1	-	30	1	-	1		
X	X	-61,0	-93,3	-	-45,5	-95,5	-100,0	0,0		

NOCH: 2. ARBEITSSTAETTEN UND BESCHAEFTIGTE 1970
UND WIRTSCHAFTS

NR. DER SYSTE- MATIK	WIRTSCHAFTSZWEIG	JAHR	ARBEITS- STÄTTEN	BESCHÄFTIGTE		
		VERÄNDERUNG IN %		INSGESAMT	UND ZWAR	
					WEIBLICH	TEILZEITBE- SCHÄFTIGTE 24)
515	LUFTFAHRT, FLUGPLÄTZE	1970 1987 %	145 216 49,0	14 367 33 041 130,0	4 104 11 293 175,2	122 970 695,1
516	TRANSPORT I. ROHR- LEITUNGEN	1970 1987 %	- 3 X	- 19 X	- 2 X	- - -
517	DEUTSCHE BUNDESPOST 8)	1970 1987 %	3 334 2 657 -20,3	50 813 61 341 20,7	16 787 21 163 26,1	8 174 10 481 28,2
51	VERKEHR, NACHR. ÜBER- MITTLG. (OH. SPED. USW.) 8)	1970 1987 %	10 911 9 698 -11,1	140 890 162 882 15,6	27 347 40 788 49,1	10 295 16 710 62,3
551	SPEDITION, LAGEREI	1970 1987 %	968 1 091 12,7	12 988 18 146 39,7	2 816 4 722 67,7	716 1 509 110,8
555	VERKEHRSVERMITTLUNG	1970 1987 %	325 1 133 248,6	3 670 6 144 67,4	1 942 3 622 86,5	181 775 328,2
55	SPEDITION, LAGEREI, VERKEHRSVERMITTLUNG	1970 1987 %	1 293 2 224 72,0	16 658 24 290 45,8	4 758 8 344 75,4	897 2 284 154,6
5	VERKEHR, NACHRICHTEN- ÜBERMITTLUNG 8)	1970 1987 %	12 204 11 922 -2,3	157 548 187 172 18,8	32 105 49 132 53,0	11 192 18 994 69,7
KREDITINSTITUTE UND VERSICHERUNGSGEWERBE						
600	DEUTSCHE BUNDESBANK	1970 1987 %	35 20 -42,9	3 016 3 993 32,4	1 091 1 448 32,7	127 236 85,8
601	KREDITBANKEN	1970 1987 %	435 563 29,4	22 114 33 062 49,5	10 337 15 203 47,1	1 885 2 260 19,9
602	SPARKASSENWESEN (OH. POST- U. BAUSPARKASSEN)	1970 1987 %	1 132 1 622 43,3	13 320 20 468 53,7	6 634 10 841 63,4	1 505 3 434 128,2
603	GENOSSENSCHAFTL. KREDIT- INSTITUTE	1970 1987 %	1 231 1 728 40,4	9 256 16 059 73,5	4 165 8 288 99,0	1 371 2 622 91,2
604	REALKREDITINSTITUTE	1970 1987 %	16 18 12,5	818 1 873 129,0	368 897 143,8	45 126 180,0
605	TEILZAHLUNGSKREDIT- INSTITUTE	1970 1987 %	- 23 X	- 662 X	- 354 X	- 18 X
606	KREDITINSTITUTE M. SONDERAUFGABEN	1970 1987 %	13 20 53,8	927 1 758 89,6	382 729 90,8	104 113 8,7
608	BAUSPARKASSEN	1970 1987 %	39 49 25,6	542 370 -31,7	176 139 -21,0	59 40 -32,2
609	SONST. KREDITINSTITUTE	1970 1987 %	69 25 -63,8	900 691 -23,2	499 313 -37,3	102 110 7,8
60	KREDITINSTITUTE 9)	1970 1987 %	2 970 4 068 37,0	50 893 78 936 55,1	23 652 38 212 61,6	5 198 8 959 72,4
611	LEBENSVERSICHERUNG, PENSIONS- U. STERBEKASSEN	1970 1987 %	179 169 -5,6	6 817 5 498 -19,3	2 992 2 436 -18,6	388 456 17,5
612	KRANKENVERSICHERUNG	1970 1987 %	71 34 -52,1	1 653 755 -54,3	730 236 -67,7	123 49 -60,2
614	SCHADEN- U. UNFALL- VERSICHERUNG	1970 1987 %	211 252 19,4	10 978 14 191 29,3	4 613 5 643 22,3	504 997 97,8

UND 1987 NACH STELLUNG IM BETRIEB
ZWEIGEN

VON DEN BESCHAEFTIGTEN SIND				VON DEN ARBEITNEHMERN SIND						NR. DER SYSTEM- MATIK
TÄTIGE INHABER	UNBEZAHLT MITHELLENDE FAMILIEN- ANGEHÖRIGE	ARBEITNEHMER 21)		BEAMTE 29)	ANGESTELLTE	FACH- ARBEITER, GESELLEN	SONSTIGE ARBEITER	AUSZU- BILDENDE 26)		
		ZUSAMMEN	DAR. AUS- LAENDER 25)							
5	1	14 361	2 847	-	9 921	1 804	2 567	69	515	
16	2	33 023	5 137	-	24 353	3 652	4 424	594		
220,0	100,0	129,9	80,4	-	145,5	102,4	72,3	760,9		
-	-	-	-	-	-	-	-	-	516	
1	2	16	-	-	7	4	5	-		
X	X	X	-	-	X	X	X	-		
-	-	50 813	1 202	29 305	7 466	2 800	9 721	1 521	517	
-	-	61 341	1 318	37 768	6 483	11 037	3 073	2 980		
-	-	20,7	9,7	28,9	-13,2	294,2	-68,4	95,9		
6 859	1 567	132 464	7 025	55 079	22 874	16 550	35 202	2 759	51	
5 851	1 279	155 752	9 421	55 270	40 575	27 972	26 037	5 898		
-14,7	-18,4	17,6	34,1	0,3	77,4	69,0	-26,0	113,8		
455	81	12 452	696	15	5 636	1 521	4 828	452	551	
407	82	17 657	1 283	1	8 496	3 097	5 140	923		
-10,5	1,2	41,8	84,3	-93,3	50,7	103,6	6,5	104,2		
181	34	3 455	244	11	2 895	30	253	266	555	
638	136	5 370	393	11	4 493	110	328	428		
252,5	300,0	55,4	61,1	0,0	55,2	266,7	29,6	60,9		
636	115	15 907	940	26	8 531	1 551	5 081	718	55	
1 045	218	23 027	1 676	12	12 989	3 207	5 468	1 351		
64,3	89,6	44,8	78,3	-53,8	52,3	106,8	7,6	88,2		
7 495	1 682	148 371	7 965	55 105	31 405	18 101	40 283	3 477	5	
6 896	1 497	178 779	11 097	55 282	53 564	31 179	31 505	7 249		
-8,0	-11,0	20,5	39,3	0,3	70,6	72,3	-21,8	108,5		
-	-	3 016	7	984	1 814	35	183	-	600	
-	-	3 993	37	1 415	2 025	93	374	86		
-	-	32,4	428,6	43,8	11,6	165,7	104,4	X		
42	-	22 072	690	7	18 704	390	968	2 003	601	
18	-	33 044	1 962	54	29 799	743	851	1 597		
-57,1	-	49,7	184,3	671,4	59,3	90,5	-12,1	-20,3		
14	1	13 305	33	252	9 881	578	869	1 725	602	
6	2	20 460	195	48	17 192	168	1 225	1 827		
-57,1	100,0	53,8	490,9	-81,0	74,0	-70,9	41,0	5,9		
8	2	9 246	44	9	6 885	73	951	1 328	603	
8	1	16 050	148	2	13 329	103	1 012	1 604		
0,0	-50,0	73,6	236,4	-77,8	93,6	41,1	6,4	20,8		
2	-	816	4	2	731	13	45	25	604	
-	-	1 873	20	-	1 728	5	62	78		
-100,0	-	129,5	400,0	-100,0	136,4	-61,5	37,8	212,0		
-	-	-	-	-	-	-	-	-	605	
2	-	660	5	-	634	-	3	23		
X	-	X	X	-	X	-	X	X		
1	-	926	14	1	840	5	75	5	606	
-	-	1 758	62	-	1 646	13	58	41		
-100,0	-	89,8	342,9	-100,0	96,0	160,0	-22,7	720,0		
11	2	529	4	-	477	3	12	37	608	
17	1	352	1	-	331	-	4	17		
54,5	-50,0	-33,5	-75,0	-	-30,6	-100,0	-66,7	-54,1		
22	-	878	9	-	834	1	27	16	609	
1	-	690	29	-	689	-	-	1		
-95,5	-	-21,4	222,2	-	-17,4	-100,0	-100,0	-93,8		
100	5	50 788	805	1 255	40 166	1 098	3 130	5 139	60	
52	4	78 880	2 459	1 519	67 373	1 125	3 589	5 274		
-48,0	-20,0	55,3	205,5	21,0	67,7	2,5	14,7	2,6		
15	3	6 799	64	-	6 259	52	209	279	611	
25	3	5 470	51	-	5 119	13	156	182		
66,7	0,0	-19,5	-20,3	-	-18,2	-75,0	-25,4	-34,8		
17	-	1 636	8	1	1 488	4	45	98	612	
2	1	752	4	-	703	1	14	34		
-88,2	X	-54,0	-50,0	-100,0	-52,8	-75,0	-68,9	-65,3		
15	-	10 963	146	76	10 166	42	219	460	614	
51	11	14 129	230	103	12 888	19	492	627		
240,0	X	28,9	57,5	35,5	26,8	-54,8	124,7	36,3		

NOCH: 2. ARBEITSSTAETTEN UND BESCHAEFTIGTE 1970
UND WIRTSCHAFTS

NR. DER SYSTEM- MATIK	WIRTSCHAFTSZWEIG	JAHR ----- VERAENDERUNG IN %	ARBEITS- STAETTEN	BESCHAEFTIGTE		
				INSGESAMT	UND ZWAR	WEIBLICH
						TEILZEITBE- SCHAEFTIGTE 24)
616	RUECKVERSICHERUNG	1970 1987 %	- - -	- - -	- - -	- - -
61	VERSICHERUNGSGEWERBE	1970 1987 %	461 455 -1,3	19 448 20 444 5,1	8 335 8 315 -0,2	1 015 1 502 48,0
651	FINANZIERUNGS-LEASING	1970 1987 %	- 15 X	- 53 X	- 16 X	- 3 X
653	LEIHHAEUER	1970 1987 %	9 14 55,6	22 48 118,2	15 32 113,3	3 13 333,3
655	EFFEKTENBOERSEN, V.V.BANKGESCHAEFTEN	1970 1987 %	796 1 086 36,4	1 907 2 546 33,5	667 980 46,9	139 513 269,1
657	V.V.VERSICHERUNGEN	1970 1987 %	2 619 6 179 135,9	5 092 13 239 160,0	1 833 4 987 172,1	525 2 700 414,3
65	M.D.KREDIT-U.VERS.GE- WERBE VERB.TAETIGKEITEN	1970 1987 %	3 424 7 294 113,0	7 021 15 886 126,3	2 515 6 015 139,2	667 3 229 384,1
6	KREDITINSTITUTE, VERSICHERUNGSGEWERBE 9)	1970 1987 %	6 855 11 817 72,4	77 362 115 266 49,0	34 502 52 542 52,3	6 880 13 690 99,0
DIENSTLEISTUNGEN, SOWEIT VON UNTERNEHMEN UND FREIEN BERUFEN ERBRACHT						
711	BEHERBERGUNGSGEWERBE 10)	1970 1987 %	4 752 3 679 -22,6	22 951 25 130 9,5	13 159 15 022 14,2	2 360 4 807 103,7
713	GASTSTAETTENGEWERBE	1970 1987 %	13 719 15 761 14,9	42 501 59 518 40,0	22 586 30 639 35,7	4 769 15 582 226,7
715	KANTINEN	1970 1987 %	283 361 27,6	2 652 6 790 156,0	1 404 3 351 138,7	230 954 314,8
717	SCHLAF-U.SPEISEWAGEN- BETRIEBE	1970 1987 %	8 4 -50,0	914 534 -41,6	250 122 -51,2	10 7 -30,0
71	GASTGEWERBE 10)	1970 1987 %	18 762 19 805 5,6	69 018 91 972 33,3	37 399 49 134 31,4	7 369 21 350 189,7
721	WOHNHEIME(OH.WOHNHEIME F.BEHINDERTE)	1970 1987 %	- 130 X	- 1 501 X	- 1 148 X	- 346 X
723	HEIME F.SAEUGLINGE, KINDER U.JUGENDLICHE	1970 1987 %	- 28 X	- 281 X	- 212 X	- 72 X
725	EINR.Z.EINGLIEDERUNG U. PFLEGE BEHINDERTER U.AE.	1970 1987 %	- 30 X	- 619 X	- 357 X	- 99 X
727	ALTENPFLEGE-U. -KRANKENHEIME	1970 1987 %	237 134 -43,5	1 369 3 013 120,1	1 015 2 513 147,6	184 695 277,7
728	TAGESHEIME	1970 1987 %	- 32 X	- 382 X	- 190 X	- 171 X
72	HEIME(OH.FREMDE- ERHOLUNGS-U.FERIENHEIME)	1970 1987 %	237 354 49,4	1 369 5 796 323,4	1 015 4 420 335,5	184 1 383 651,6
731	WAESCHEREI,REINIGUNG	1970 1987 %	3 004 1 804 -39,9	11 757 7 828 -33,4	8 900 5 629 -36,8	2 358 3 060 29,8
735	FRISEUR-U.SONST.KOERPER- PFLEGEGERWERBE	1970 1987 %	5 648 7 215 27,7	20 624 23 516 14,0	14 123 18 935 34,1	1 614 3 750 132,3

UND 1987 NACH STELLUNG IM BETRIEB
ZWEIGEN

VON DEN BESCHAEFTIGTEN SIND				VON DEN ARBEITNEHMERN SIND					NR. DER SYSTE- MATIK
TÄTIGE INHABER	UNBEZAHLT MITHELLENDE FAMILIEN- ANGEHÖRIGE	ARBEITNEHMER 21)		BEAMTE 29)	ANGESTELLTE	FACH- ARBEITER, GESELLEN	SONSTIGE ARBEITER	AUSZU- BILDENDE 26)	
	ZUSAMMEN	DAR. AUS- LAENDER 25)							
-	-	-	-	-	-	-	-	-	616
-	-	-	-	-	-	-	-	-	-
47	3	19 398	218	77	17 913	98	473	837	61
78	15	20 351	285	103	18 710	33	662	843	-
66,0	400,0	4,9	30,7	33,8	4,4	-66,3	40,0	0,7	-
-	-	-	-	-	-	-	-	-	651
7	1	45	2	-	45	-	-	-	-
X	X	X	X	-	X	-	-	-	-
5	1	16	-	-	15	-	1	-	653
9	2	37	-	-	37	-	-	-	-
80,0	100,0	131,3	-	-	146,7	-	-100,0	-	-
735	75	1 097	48	1	1 023	15	37	21	655
983	133	1 430	91	15	1 311	-	79	25	-
33,7	77,3	30,4	89,6	1400,0	28,2	-100,0	113,5	19,0	-
2 630	402	2 060	32	7	1 850	7	67	129	657
6 043	965	6 231	119	10	5 542	13	412	254	-
129,8	140,0	202,5	271,9	42,9	199,6	85,7	514,9	96,9	-
3 370	478	3 173	80	8	2 888	22	105	150	65
7 042	1 101	7 743	212	25	6 935	13	491	279	-
109,0	130,3	144,0	165,0	212,5	140,1	-40,9	367,6	86,0	-
3 517	486	73 359	1 103	1 340	60 967	1 218	3 708	6 126	6
7 172	1 120	106 974	2 956	1 647	93 018	1 171	4 742	6 396	-
103,9	130,5	45,8	168,0	22,9	52,6	-3,9	27,9	4,4	-
5 526	2 833	14 592	2 515	-	4 160	2 858	6 116	1 458	711
4 253	2 110	18 767	3 026	12	5 901	3 926	5 967	2 961	-
-23,0	-25,5	28,6	20,3	X	41,9	37,4	-2,4	103,1	-
15 462	9 308	17 731	2 934	-	6 422	2 611	7 813	885	713
17 201	8 663	33 654	7 588	108	12 167	4 334	15 485	1 560	-
11,2	-6,9	89,8	158,6	X	89,5	66,0	98,2	76,3	-
302	87	2 263	590	-	586	157	1 486	34	715
286	89	6 415	1 569	5	2 595	927	2 769	119	-
-5,3	2,3	183,5	165,9	X	342,8	490,4	86,3	250,0	-
1	-	913	271	-	311	88	503	11	717
-	-	534	213	-	106	58	370	-	-
-100,0	-	-41,5	-21,4	-	-65,9	-34,1	-26,4	-100,0	-
21 291	12 228	35 499	6 310	-	11 479	5 714	15 918	2 388	71
21 740	10 862	59 370	12 396	125	20 769	9 245	24 591	4 640	-
2,1	-11,2	67,2	96,5	X	80,9	61,8	54,5	94,3	-
-	-	-	-	-	-	-	-	-	721
102	24	1 375	99	-	740	100	493	42	-
X	X	X	X	-	X	X	X	X	-
-	-	-	-	-	-	-	-	-	723
23	4	254	5	-	176	11	52	15	-
X	X	X	X	-	X	X	X	X	-
-	-	-	-	-	-	-	-	-	725
14	-	605	21	-	500	11	77	17	-
X	-	X	X	-	X	X	X	X	-
203	54	1 112	121	-	472	82	493	65	727
141	28	2 844	175	16	1 332	272	1 094	130	-
-30,5	-48,1	155,8	44,6	X	182,2	231,7	121,9	100,0	-
-	-	-	-	-	-	-	-	-	728
25	6	351	89	-	122	10	197	22	-
X	X	X	X	-	X	X	X	X	-
203	54	1 112	121	-	472	82	493	65	72
305	62	5 429	389	16	2 870	404	1 913	226	-
50,2	14,8	388,2	221,5	X	508,1	392,7	288,0	247,7	-
2 461	722	8 574	744	-	1 973	894	5 603	104	731
1 540	518	5 770	720	2	1 210	499	3 966	93	-
-37,4	-28,3	-32,7	-3,2	X	-38,7	-44,2	-29,2	-10,6	-
5 893	1 326	13 405	365	-	2 466	6 126	622	4 191	735
7 154	744	15 618	1 344	4	3 106	6 806	875	4 827	-
21,4	-43,9	16,5	268,2	X	26,0	11,1	40,7	15,2	-

NOCH: 2. ARBEITSSTAETTEN UND BESCHAEFTIGTE 1970
UND WIRTSCHAFTS

NR. DER SYSTE- MATIK	WIRTSCHAFTSZWEIG	JAHR ----- VERAENDERUNG IN %	ARBEITS- STAETTEN	BESCHAEFTIGTE		
				INSGESAMT	UND ZWAR	
					WEIBLICH	TEILZEITBE- SCHAEFFTIGTE 24)
739	SONST.PERSOENL.DIENST- LEISTUNGEN	1970 1987 %	836 1 780 112,9	3 019 5 795 92,0	1 303 2 417 85,5	449 1 497 233,4
73	WAESCH.,KOERPERPFLG.U.A. PERSOENL.DIENSTLEISTG.	1970 1987 %	9 488 10 799 13,8	35 400 37 139 4,9	24 326 26 981 10,9	4 421 8 307 87,9
741	GEBAEUDEREINIGUNG U.AE. (OH.FASSADEN)	1970 1987 %	1 014 1 378 35,9	15 778 54 478 245,3	9 525 36 170 279,7	6 652 41 462 523,3
745	ABFALL-U.ABWASSERBESEI- TG.,SONST.HYGIEN.EINR.	1970 1987 %	154 262 70,1	1 132 2 963 161,7	254 342 34,6	93 259 178,5
74	GEBAEUDEREINIG.,ABFALL- BESEITG.U.A.HYGIEN.EINR.	1970 1987 %	1 168 1 640 40,4	16 910 57 441 239,7	9 779 36 512 273,4	6 745 41 721 518,5
751	WISSENSCHAFT,FORSCHUNG, UNTERRICHT	1970 1987 %	1 577 2 699 71,1	4 995 10 930 118,8	2 008 4 520 125,1	980 2 982 204,3
755	KULTUR,KUNST,SPORT, UNTERHALTUNG	1970 1987 %	2 433 4 562 87,5	10 173 16 652 63,7	3 956 7 110 79,7	1 493 4 067 172,4
75	BILDUNG,WISSENSCH.,KUL- TUR,SPORT,UNTERHALTG.	1970 1987 %	4 010 7 261 81,1	15 168 27 582 81,8	5 964 11 630 95,0	2 473 7 049 185,0
760	VERLAGSGEWERBE	1970 1987 %	542 864 59,4	8 621 14 493 68,1	4 783 7 892 65,0	1 351 5 298 292,2
76	VERLAGSGEWERBE	1970 1987 %	542 864 59,4	8 621 14 493 68,1	4 783 7 892 65,0	1 351 5 298 292,2
771	GESUNDEITSWESEN	1970 1987 %	8 155 11 462 40,6	30 442 63 295 107,9	20 944 46 662 122,8	4 795 17 135 257,4
774	VETERINAERWESEN	1970 1987 %	439 457 4,1	726 1 317 81,4	235 794 237,9	95 372 291,6
77	GESUNDEITS-U.VETERI- NAERWESEN	1970 1987 %	8 594 11 919 38,7	31 168 64 612 107,3	21 179 47 456 124,1	4 890 17 507 258,0
781	RECHTS-U.STEUERBERATUNG, WIRTSCHAFTSPRUEFUNG USW	1970 1987 %	4 615 9 685 109,9	23 901 50 930 113,1	12 006 25 353 111,2	3 634 11 464 215,5
784	TECHN.BERATUNG U.PLANUNG	1970 1987 %	4 050 7 184 77,4	25 048 36 266 44,8	6 354 10 818 70,3	1 787 5 104 185,6
787	WERBUNG	1970 1987 %	1 869 3 895 108,4	8 206 16 060 95,7	3 367 7 151 112,4	564 3 899 591,3
789	DIENSTLEISTUNGEN F. UNTERNEHMEN,ANG	1970 1987 %	1 140 5 837 412,0	8 764 54 615 523,2	3 771 19 748 423,7	1 253 7 388 489,6
78	DIENSTLEISTUNGEN F. UNTERNEHMEN	1970 1987 %	11 674 26 601 127,9	65 919 157 871 139,5	25 498 63 070 147,4	7 238 27 855 284,8
791	VERMIETG.BEW EGL.SACHEN (OH.BUECHER U.AE.,FILME)	1970 1987 %	721 908 25,9	2 244 4 478 99,6	710 1 734 144,2	175 595 240,0
794	GRUNDSTUECKS-U.WOHNUNGS- WESEN	1970 1987 %	1 628 4 191 157,4	8 305 14 045 69,1	3 238 5 834 80,2	1 114 3 017 170,8
797	BETEILIGUNGSGESELL- SCHAFTEN	1970 1987 %	- 152 X	- 858 X	- 382 X	- 100 X
799	SONST.DIENSTLEI- STUNGEN,ANG	1970 1987 %	- 27 X	- 118 X	- 38 X	- 8 X

UND 1987 NACH STELLUNG IM BETRIEB
ZWEIGEN

VON DEN BESCHAEFTIGTEN SIND				VON DEN ARBEITNEHMERN SIND					NR. DER SYSTEM- MATIK
TÄTIGE INHABER	UNBEZAHLT MITHELFFENDE FAMILIEN- ANGEHÖRIGE	ARBEITNEHMER 21)	DAR. AUS- LAENDER 25)	BEAMTE 29)	ANGESTELLTE	FACH- ARBEITER, GESELLEN	SONSTIGE ARBEITER	AUSZU- BILDENDE 26)	
		ZUSAMMEN							
883	223	1 913	39	-	647	382	607	277	739
1 637	343	3 815	189	-	1 827	344	1 444	200	
85,4	53,8	99,4	384,6	-	182,4	-9,9	137,9	-27,8	
9 237	2 271	23 892	1 148	-	5 086	7 402	6 832	4 572	73
10 331	1 605	25 203	2 253	6	6 143	7 649	6 285	5 120	
11,8	-29,3	5,5	96,3	X	20,8	3,3	-8,0	12,0	
1 034	176	14 568	4 584	-	505	1 745	12 133	185	741
1 456	234	52 788	21 156	2	1 917	1 556	48 656	657	
40,8	33,0	262,4	361,5	X	279,6	-10,8	301,0	255,1	
169	38	925	112	-	133	101	677	14	745
200	46	2 717	256	-	575	489	1 628	25	
18,3	21,1	193,7	128,6	-	332,3	384,2	140,5	78,6	
1 203	214	15 493	4 696	-	638	1 846	12 810	199	74
1 656	280	55 505	21 412	2	2 492	2 045	50 284	682	
37,7	30,8	258,3	356,0	X	290,6	10,8	292,5	242,7	
1 592	355	3 048	150	-	2 354	197	441	56	751
2 562	430	7 938	449	57	6 105	272	1 057	447	
60,9	21,1	160,4	199,3	X	159,3	38,1	139,7	698,2	
2 428	677	7 068	156	-	4 510	683	1 779	96	755
4 545	1 091	11 016	567	13	6 526	1 097	3 065	315	
87,2	61,2	55,9	263,5	X	44,7	60,6	72,3	228,1	
4 020	1 032	10 116	306	-	6 864	880	2 220	152	75
7 107	1 521	18 954	1 016	70	12 631	1 369	4 122	762	
76,8	47,4	87,4	232,0	X	84,0	55,6	85,7	401,3	
386	74	8 161	195	-	6 165	523	1 145	328	760
513	102	13 878	280	-	8 529	589	4 282	478	
32,9	37,8	70,1	43,6	-	38,3	12,6	274,0	45,7	
386	74	8 161	195	-	6 165	523	1 145	328	76
513	102	13 878	280	-	8 529	589	4 282	478	
32,9	37,8	70,1	43,6	-	38,3	12,6	274,0	45,7	
8 480	2 297	19 665	547	-	12 333	587	3 816	2 929	771
12 677	1 365	49 253	1 797	43	35 304	1 290	6 802	5 814	
49,5	-40,6	150,5	228,5	X	186,3	119,8	78,2	98,5	
456	151	119	1	-	90	-	22	7	774
486	157	674	9	-	420	10	105	139	
6,6	4,0	466,4	800,0	-	366,7	X	377,3	1885,7	
8 936	2 448	19 784	548	-	12 423	587	3 838	2 936	77
13 163	1 522	49 927	1 806	43	35 724	1 300	6 907	5 953	
47,3	-37,8	152,4	229,6	X	187,6	121,5	80,0	102,8	
4 912	704	18 285	254	-	14 758	178	608	2 741	781
9 771	914	40 245	1 681	67	32 573	1 056	3 152	3 397	
98,9	29,8	120,1	561,8	X	120,7	493,3	418,4	23,9	
4 226	988	19 834	1 035	-	16 740	868	1 167	1 059	784
6 928	1 274	28 064	1 217	19	24 010	1 228	1 672	1 135	
63,9	28,9	41,5	17,6	X	43,4	41,5	43,3	7,2	
1 831	240	6 135	274	-	5 078	290	571	196	787
3 389	484	12 187	382	21	8 004	794	2 915	453	
85,1	101,7	98,6	39,4	X	57,6	173,8	410,5	131,1	
904	106	7 754	152	-	4 581	290	2 725	158	789
4 472	620	49 523	2 585	22	36 102	2 595	9 429	1 375	
394,7	484,9	538,7	1600,7	X	688,1	794,8	246,0	770,3	
11 873	2 038	52 008	1 715	-	41 157	1 626	5 071	4 154	78
24 560	3 292	130 019	5 865	129	100 689	5 673	17 168	6 360	
106,9	61,5	150,0	242,0	X	144,6	248,9	238,6	53,1	
713	145	1 386	62	-	955	158	261	12	791
733	171	3 574	366	2	2 222	344	974	32	
2,8	17,9	157,9	490,3	X	132,7	117,7	273,2	166,7	
1 308	210	6 787	241	-	5 021	492	1 133	141	794
2 957	462	10 626	302	66	7 888	687	1 709	276	
126,1	120,0	56,6	25,3	X	57,1	39,6	50,8	95,7	
-	-	-	-	-	-	-	-	-	797
23	-	835	33	-	787	12	23	13	
X	-	X	X	-	X	X	X	X	
-	-	-	-	-	-	-	-	-	799
20	2	96	-	-	57	26	13	-	
X	X	X	-	-	X	X	X	-	

NOCH: 2. ARBEITSSTAETTEN UND BESCHAEFTIGTE 1970
UND WIRTSCHAFTS

NR. DER SYSTEMATIK	WIRTSCHAFTSZWEIG	JAHR ----- VERAENDERUNG IN %	ARBEITS- STÄTTEN	BESCHÄFTIGTE		
				INSGESAMT	UND ZWAR	
					WEIBLICH	TEILZEITBE- SCHÄFTIGTE 24)
79	Dienstleistungen, ANG	1970 1987 %	2 349 5 278 124,7	10 549 19 499 84,8	3 948 7 988 102,3	1 289 3 720 188,6
7	Dienstleistg. v. Unter- nehmen u. fr. Berufen 10)	1970 1987 %	56 824 84 521 48,7	254 122 476 405 87,5	133 891 255 083 90,5	35 960 134 190 273,2
ORGANISATIONEN OHNE ERWERBSZWECK						
811	Christl. Kirchen, Rel. u. Weltansch. Vereinig. *)	1970 1987 %	1 946 2 403 23,5	8 688 13 335 53,5	3 775 7 411 96,3	2 728 5 744 110,6
812	Org. d. fr. Wohlfahrts- pflege u. Jugendhilfe *)	1970 1987 %	315 666 111,4	4 127 9 623 133,2	2 398 5 785 141,2	632 2 341 270,4
813	Org. d. Bildg., Wissensch., Forschg. u. Kultur *)	1970 1987 %	47 131 178,7	478 2 195 359,2	263 1 065 304,9	101 422 317,8
814	Org. d. Sports u. Gesund- heitswesens *)	1970 1987 %	- 174 X	- 1 359 X	- 644 X	- 325 X
815	Gewerkschaften *)	1970 1987 %	152 146 -3,9	1 701 2 212 30,0	898 1 211 34,9	156 270 73,1
816	Kommun. Spitzen- u. regio- nalverbaende usw. *)	1970 1987 %	- 36 X	- 764 X	- 306 X	- 103 X
817	Parteien, sonst. Org., nicht f. untern. tätig *)	1970 1987 %	213 255 19,7	1 196 1 864 55,9	657 1 101 67,6	180 540 200,0
81	Org. oh. Erwerbszweck, nicht f. untern. tätig *)	1970 1987 %	2 673 3 811 42,6	16 190 31 352 93,7	7 991 17 523 119,3	3 797 9 745 156,6
831	Arbeitgeberverbaende *)	1970 1987 %	30 86 186,7	197 1 317 568,5	100 699 599,0	51 201 294,1
834	Wirtschaftsverbaende, Berufsg. *)	1970 1987 %	449 319 -29,0	4 044 4 880 20,7	2 095 2 316 10,5	540 1 310 142,6
837	Off.-rechtl. Wirtsch.- u. Berufsvertr. *)	1970 1987 %	144 153 6,3	1 915 3 321 73,4	1 122 2 174 93,8	223 459 105,8
83	Org. oh. Erwerbszweck, f. Unternehmen tätig *)	1970 1987 %	623 558 -10,4	6 156 9 518 54,6	3 317 5 189 56,4	814 1 970 142,0
8.. 5-9	BEST. EINR. v. Org. oh. Erwerbszweck	1970 1987 %	1 747 2 312 32,3	33 354 60 126 80,3	25 648 43 211 68,5	5 374 14 518 170,2
89	BEST. EINR. v. Org. oh. Erwerbszweck	1970 1987 %	1 747 2 312 32,3	33 354 60 126 80,3	25 648 43 211 68,5	5 374 14 518 170,2
8	Org. oh. Erwerbszweck 13)	1970 1987 %	5 043 6 681 32,5	55 700 100 996 81,3	36 956 65 923 78,4	9 985 26 233 162,7
GEBIETSKÖRPERSCHAFTEN UND SOZIALVERSICHERUNG						
900-907	GEBIETSKÖRPER- schaften & 14)	1970 1987 %	3 546 3 324 -6,3	115 380 161 618 40,1	30 229 55 247 82,8	8 584 15 285 78,1
908	ABFALL- u. ABWASSERBESEI- TIG., SONST. HYGIEN. EINR.	1970 1987 %	172 310 80,2	3 127 4 814 53,9	150 224 49,3	33 116 251,5
909	VERSCH. KOMMUN. EIN- RICHTUNGEN	1970 1987 %	274 812 196,4	2 377 10 032 322,0	390 2 021 418,2	435 1 234 183,7

UND 1987 NACH STELLUNG IM BETRIEB
ZWEIGEN

VON DEN BESCHAEFTIGTEN SIND				VON DEN ARBEITNEHMERN SIND					NR. DER SYSTE- MATIK
TÄTIG- INHABER	UNBEZAHLT MITHELFFENDE FAMILIEN- ANGEHÖRIGE	ARBEITNEHMER 21)		BEAMTE 29)	ANGESTELLTE	FACH- ARBEITER, GESELLEN	SONSTIGE ARBEITER	AUSZU- BILDENDE 26)	
		ZUSAMMEN	DAR. AUS- LÄNDER 25)						
2 021	355	8 173	303	-	5 976	650	1 394	153	79
3 733	635	15 131	701	68	10 954	1 069	2 719	321	
84,7	78,9	85,1	131,4	X	83,3	64,5	95,1	109,8	
59 170	20 714	174 238	15 342	-	90 260	19 310	49 721	14 947	7
83 108	19 881	373 416	46 118	459	200 801	29 343	118 271	24 542	
40,5	-4,0	114,3	200,6	X	122,5	52,0	137,9	64,2	
-	-	8 688	98	1 966	4 790	147	1 650	135	811
-	-	13 335	583	2 002	7 903	215	2 820	395	
-	-	53,5	494,9	1,8	65,0	46,3	70,9	192,6	
-	-	4 127	191	21	2 837	209	854	206	812
-	-	9 623	337	140	7 224	224	1 449	586	
-	-	133,2	76,4	566,7	154,6	7,2	69,7	184,5	
-	-	478	13	20	424	1	32	1	813
-	-	2 195	135	32	1 721	62	115	265	
-	-	359,2	938,5	60,0	305,9	6100,0	259,4	26400,0	
-	-	-	-	-	-	-	-	-	814
-	-	1 359	38	13	1 036	37	241	32	
-	-	X	X	X	X	X	X	X	
-	-	1 701	13	10	1 494	7	188	2	815
-	-	2 212	58	2	1 970	47	157	36	
-	-	30,0	346,2	-80,0	31,9	571,4	-16,5	1700,0	
-	-	-	-	-	-	-	-	-	816
-	-	764	9	258	443	49	12	2	
-	-	X	X	X	X	X	X	X	
-	-	1 196	51	7	1 100	12	68	9	817
-	-	1 864	147	3	1 333	46	382	100	
-	-	55,9	188,2	-57,1	21,2	283,3	461,8	1011,1	
-	-	16 190	366	2 024	10 645	376	2 792	353	81
-	-	31 352	1 307	2 450	21 630	680	5 176	1 416	
-	-	93,7	257,1	21,0	103,2	80,9	85,4	301,1	
-	-	197	-	3	174	-	18	2	831
-	-	1 317	19	10	1 215	13	67	12	
-	-	568,5	X	233,3	598,3	X	272,2	500,0	
-	-	4 044	16	10	3 750	13	240	31	834
-	-	4 880	54	13	3 983	88	736	60	
-	-	20,7	237,5	30,0	6,2	576,9	206,7	93,5	
-	-	1 915	7	18	1 656	13	144	84	837
-	-	3 321	61	22	2 839	24	135	301	
-	-	73,4	771,4	22,2	71,4	84,6	-6,3	258,3	
-	-	6 156	23	31	5 580	26	402	117	83
-	-	9 518	134	45	8 037	125	938	373	
-	-	54,6	482,6	45,2	44,0	380,8	133,3	218,8	
-	-	33 354	2 348	843	19 962	1 589	9 136	1 824	8.. 5-9
-	-	60 126	3 797	848	39 189	1 688	11 395	7 006	
-	-	80,3	61,7	0,6	96,3	6,2	24,7	284,1	
-	-	33 354	2 348	843	19 962	1 589	9 136	1 824	89
-	-	60 126	3 797	848	39 189	1 688	11 395	7 006	
-	-	80,3	61,7	0,6	96,3	6,2	24,7	284,1	
-	-	55 700	2 737	2 898	36 187	1 991	12 330	2 294	8
-	-	100 996	5 238	3 343	68 856	2 493	17 509	8 795	
-	-	81,3	91,4	15,4	90,3	25,2	42,0	283,4	
-	-	115 380	909	40 467	47 942	9 809	15 594	1 568	900-907
-	-	161 618	4 030	58 861	66 900	14 167	15 130	6 560	
-	-	40,1	343,3	45,5	39,5	44,4	-3,0	318,4	
-	-	3 127	368	53	384	780	1 891	19	908
-	-	4 814	891	67	668	1 365	2 614	100	
-	-	53,9	142,1	26,4	74,0	75,0	38,2	426,3	
-	-	2 377	83	155	513	515	1 178	16	909
-	-	10 032	315	555	1 927	3 461	3 910	179	
-	-	322,0	279,5	258,1	275,6	572,0	231,9	1018,8	

NOCH: 2. ARBEITSSTAETTEN UND BESCHAEFTIGTE 1970
UND WIRTSCHAFTS

NR. DER SYSTEM- MATIK	WIRTSCHAFTSZWEIG	JAHR ----- VERAENDERUNG IN %	ARBEITS- STAETTEN	BESCHAEFTIGTE		
				INSGESAMT	UND ZWAR	
					WEIBLICH	TEILZEITBE- SCHAEFFTIGE 24)
90. 5-9	BEST.EINR.V.GEBIETS- KOERPERSONSCHAFTEN	1970 1987 %	4 249 4 853 14,2	88 051 137 041 55,6	50 250 81 329 61,8	12 538 30 288 141,6
90	GEBIETSKOERPERSONSCHAFTEN	1970 1987 %	8 241 9 299 12,8	208 935 313 505 50,0	81 019 138 821 71,3	21 590 46 923 117,3
981	GESETZL.RENTENVERSICHERUNG,ZUSATZVERSORGUNG +)	1970 1987 %	48 58 20,8	1 462 2 518 72,2	602 1 332 121,3	68 187 175,0
982	GESETZL.KRANKEN- VERSICHERUNG +)	1970 1987 %	317 475 49,8	5 185 8 503 64,0	2 081 4 530 117,7	442 864 95,5
984	KNAPPSCHAFTS- VERSICHERUNG +)	1970 1987 %	4 2 -50,0	177 141 -20,3	36 54 50,0	7 4 -42,9
986	GESETZL.UNFALL- VERSICHERUNG +)	1970 1987 %	15 20 33,3	795 1 141 43,5	341 518 51,9	58 108 86,2
989	ARBEITSFOERDERUNG +)	1970 1987 %	61 74 21,3	2 787 6 086 118,4	1 157 3 138 171,2	194 730 276,3
98. 5-9	BEST.EINR.D.SOZIALVERS., ARBEITSFOERDERUNG	1970 1987 %	59 66 11,9	3 907 8 402 115,0	2 814 5 844 107,7	451 1 345 198,2
98	SOZIALVERSICHERUNG, ARBEITSFOERDERUNG	1970 1987 %	504 695 37,9	14 313 26 791 87,2	7 031 15 416 119,3	1 220 3 238 165,4
9	GEBIETSKOERPERSONSCHAFTEN, SOZIALVERSICHERUNG 15)	1970 1987 %	8 745 9 994 14,3	223 248 340 296 52,4	88 050 154 237 75,2	22 810 50 161 119,9
0 - 9	I N S G E S A M T	1970 1987 %	219 521 245 353 11,8	2 284 740 2 552 578 11,7	772 289 1 000 539 29,6	180 107 400 831 122,6

UND 1987 NACH STELLUNG IM BETRIEB
ZWEIGEN

VON DEN BESCHAEFTIGTEN SIND				VON DEN ARBEITNEHMERN SIND						NR. DER SYSTE- MATIK
TÄTIGE INHABER	UNBEZAHLT MITHELFFENDE FAMILIEN- ANGEHÖRIGE	ARBEITNEHMER 21)		BEAMTE 29)	ANGESTELLTE	FACH- ARBEITER, GESELLEN	SONSTIGE ARBEITER	AUSZU- BILDENDE 26)		
		ZUSAMMEN	DAR. AUS- LAENDER 25)							
-	-	88 051	3 540	36 226	30 472	3 000	15 420	2 933	90. 5-9	
-	-	137 041	5 066	47 152	59 808	4 124	17 615	8 342		
-	-	55,6	43,1	30,2	96,3	37,5	14,2	184,4		
-	-	208 935	4 900	76 901	79 311	14 104	34 083	4 536	90	
-	-	313 505	10 302	106 635	129 303	23 117	39 269	15 181		
-	-	50,0	110,2	38,7	63,0	63,9	15,2	234,7		
-	-	1 462	15	508	848	12	83	11	981	
-	-	2 518	28	570	1 777	15	118	38		
-	-	72,2	86,7	12,2	109,6	25,0	42,2	245,5		
-	-	5 185	20	538	3 976	9	309	353	982	
-	-	8 503	56	1 388	5 899	22	419	775		
-	-	64,0	180,0	158,0	48,4	144,4	35,6	119,5		
-	-	177	-	74	88	-	10	5	984	
-	-	141	-	28	95	-	7	11		
-	-	-20,3	-	-62,2	8,0	-	-30,0	120,0		
-	-	795	3	187	568	2	29	9	986	
-	-	1 141	12	158	921	1	18	43		
-	-	43,5	300,0	-15,5	62,1	-50,0	-37,9	377,8		
-	-	2 787	42	496	1 985	31	193	82	989	
-	-	6 086	78	1 545	3 986	24	334	197		
-	-	118,4	85,7	211,5	100,8	-22,6	73,1	140,2		
-	-	3 907	338	158	1 908	209	1 539	93	98. 5-9	
-	-	8 402	571	183	5 588	279	1 649	703		
-	-	115,0	68,9	15,8	192,9	33,5	7,1	655,9		
-	-	14 313	418	1 961	9 373	263	2 163	553	98	
-	-	26 791	745	3 872	18 266	341	2 545	1 767		
-	-	87,2	78,2	97,5	94,9	29,7	17,7	219,5		
-	-	223 248	5 318	78 862	88 684	14 367	36 246	5 089	9	
-	-	340 296	11 047	110 507	147 569	23 458	41 814	16 948		
-	-	52,4	107,7	40,1	66,4	63,3	15,4	233,0		
202 289	56 551	2 025 900	179 732	138 312	728 854	462 420	577 150	119 164	0 - 9	
200 230	46 838	2 305 510	185 334	171 377	1 056 158	430 761	496 431	150 783		
-1,0	-17,2	13,8	3,1	23,9	44,9	-6,8	-14,0	26,5		

3. ARBEITSSTAETTEN UND BESCHAEFTIGTE AM 25. MAI 1987
NACH KREISEN UND WIRTSCHAFTSZWEIGEN

NR. DER SYSTEM- MATIK	KREIS	ARBEITSSTAETTEN			BESCHAEFTIGTE					
		INSGESAMT	DARUNTER		INSGESAMT	UND ZWAR				
			EINZIGE NIEDER- LASSUNGEN	ZWEIG- NIEDER- LASSUNGEN		WEIBLICH	IN EINZIGEN NIEDER- LASSUNGEN	IN ZWEIG- NIEDER- LASSUNGEN		
WIRTSCHAFTSZWEIG		ANZAHL			%			ANZAHL		
411 DARMSTADT, STADT										
017,055, 077 A) 03,071 A)	DIENTSTLEISTG.A.D.LAND-, FORST-U.FISCHW.ERZ.STUFE	2	2	-	83	17	20,5	83	-	
0	GEWERBL.GAERTN.U.TIER- HALTG.,HOCHSEEFISCH.USW	35	35	-	198	69	34,8	198	-	
10	LAND-U.FORSTWIRTSCHAFT, FISCHEREI 2)	37	37	-	281	86	30,6	281	-	
11	ELEKTRIZ.-,GAS-,FERN- WAERME-U.WASSERVERSORG.	3	-	.	918	109	11,9	-	.	
1	BERGBAU	-	-	-	-	-	-	-	-	
20	ENERGIE-U.WASSERVER- SORG.,BERGBAU	3	-	.	918	109	11,9	-	.	
21	CHEM.INDUSTRIE USW, MINERALOELVERARB.	8	5	-	12 496	4 298	34,4	1 165	-	
22	H.V.KUNSTSTOFF-U. GUMMIWAREN	6	.	.	52	14	26,9	.	.	
23	GEW.U.VERARB.V.STEINEN U.ERDEN,FEINKERAMIK,GLAS	24	.	.	151	30	19,9	.	.	
24	METALLERZEUGUNG U. -BEARBEITUNG	36	.	.	226	48	21,2	.	.	
25	STAHL-,MASCHINEN-U.FAHR- ZEUGBAU,H.V.ADV-EINR.	81	70	6	6 433	1 135	17,6	1 696	575	
26	ELEKTROTECHNIK,FEINME- CHANIK,H.V.EBM-WAREN USW	130	102	22	4 310	1 184	27,5	2 064	389	
27	HOLZ-,PAPIER-U. DRUCKGEWERBE	134	127	.	4 721	1 234	26,1	2 368	.	
28/29	LEDER-,TEXTIL-U. BEKLEIDUNGSGEWERBE	88	81	.	1 011	780	77,2	222	.	
2	ERNAEHRUNGSGEWERBE, TABAKVERARBEITUNG	101	.	.	1 571	664	42,3	.	.	
30	VERARB.GEWERBE	608	530	44	30 971	9 387	30,3	8 981	2 778	
31	BAUHAUPTGEWERBE	84	66	12	2 757	182	6,6	781	1 265	
3	AUSBAUGEWERBE	157	146	6	1 907	264	13,8	1 633	178	
40/41	BAUGEWERBE	241	212	18	4 664	446	9,6	2 414	1 443	
42	GRÖSSHANDEL	254	187	46	3 453	1 162	33,7	1 939	538	
43	HANDELSVERMITTLUNG	89	83	3	264	92	34,8	181	74	
4	EINZELHANDEL	1 117	780	274	9 602	6 132	63,9	4 410	4 064	
51	HANDEL	1 460	1 050	323	13 319	7 386	55,5	6 530	4 676	
55	VERKEHR,NACHR.UEBER- MITTLG.(OH.SPED.USW) 8)	170	76	.	10 311	2 441	23,7	415	.	
5	SPEDITION,LAGEREI, VERKEHRSVERMITTLUNG	36	23	.	253	141	55,7	114	.	
60	VERKEHR,NACHRICHTEN- UEBERMITTLUNG 8)	206	99	101	10 564	2 582	24,4	529	9 898	
61	KREDITINSTITUTE 9)	64	2	59	1 677	939	56,0	21	1 011	
65	VERSICHERUNGSGEWERBE	41	7	.	809	260	32,1	235	.	
6	M.D.KREDIT-U.VERS.GE- WERBE VERB.TAETIGKEITEN	115	98	.	531	248	46,7	284	.	
71	KREDITINSTITUTE, VERSICHERUNGSGEWERBE 9)	220	107	.	3 017	1 447	48,0	540	.	
72	GASTGEWERBE 10)	410	379	23	2 328	1 142	49,1	1 807	494	
73	HEIME(OH.FREMDEN-, ERHOLUNGS-U.FERIENHEIME)	4	.	.	53	41	77,4	.	.	
74	MAESCH.,KUERPERPFLG.U.A. PERSOENL.DIENTSTLEISTG.	257	209	31	1 226	838	68,4	952	162	
75	GEBAEUDEREINIG.,ABFALL- BESEITG.U.A.HYGIEN.EINR.	30	.	.	2 652	1 527	57,6	.	.	
76	BILDUNG,WISSENSCH.,KUL- TUR,SPORT,UNTERHALTG.	207	172	27	1 458	453	31,1	1 142	268	
77	VERLAGSGEWERBE	55	44	6	1 265	806	63,7	834	117	
78	GESUNDHEITS-U.VETERI- NAERWESSEN	413	.	.	2 032	1 475	72,6	.	.	
79	DIENTSTLEISTUNGEN F. UNTERNEHMEN	912	833	60	5 961	2 454	41,2	4 151	937	
7	DIENTSTLEISTUNGEN,ANG DIENTSTLEISTG.V.UNTER-	114	93	16	580	203	35,0	394	109	
81	NEHMEN U.FR.BERUFEN 10)	2 402	2 171	168	17 555	8 939	50,9	13 679	2 422	
83	ORG.OH.ERWERBSZWECK, NICHT F.UNTERN.TAETIG *)	98	-	-	1 164	720	61,9	-	-	
89	ORG.OH.ERWERBSZWECK,F. UNTERNEHMEN TAETIG *)	17	-	-	282	191	67,7	-	-	
8	BEST.EINR.V.ORG.OH. ERWERBSZWECK	81	-	-	2 231	1 536	68,8	-	-	
90	ORG.OH.ERWERBSZWECK 13)	196	-	-	3 677	2 447	66,5	-	-	
98	GEBIETSKOERPERSCHAFTEN	269	-	-	19 993	8 248	41,3	-	-	
9	SOZIALVERSICHERUNG, ARBEITSFOERDERUNG	17	-	-	1 140	586	51,4	-	-	
9	GEBIETSKOERPERSCHAFTEN, SOZIALVERSICHERUNG 15)	286	-	-	21 133	8 834	41,8	-	-	
0 - 9	I N S G E S A M T	5 659	4 206	761	106 099	41 663	39,3	32 954	23 218	

NOCH: 3. ARBEITSSTAETTEN UND BESCHAEFTIGTE AM 25. MAI 1987
NACH KREISEN UND WIRTSCHAFTSZWEIGEN

NR. DER SYSTEMATIK	KREIS	ARBEITSSTAETTEN			BESCHAEFTIGTE				
		INSGESAMT	DARUNTER		INSGESAMT	UND ZWAR			ANZAHL
			EINZIGE NIEDER- LASSUNGEN	ZWEIG- NIEDER- LASSUNGEN		WEIBLICH	IN EINZIGEN NIEDER- LASSUNGEN	IN ZWEIG- NIEDER- LASSUNGEN	
	WIRTSCHAFTSZWEIG					%			
412 FRANKFURT AM MAIN,ST.									
017,055, 077 A)	Dienstleistg. A. d. Land-, Forst- u. Fischw. erz. Stufe	9	6	•	49	13	26,5	19	•
03,071 A)	Gewerbl. Gaertn. u. Tier- haltg., Hochseefisch. usw.	187	176	•	986	315	31,9	941	•
0	Land- u. Forstwirtschaft, Fischerei 2)	196	182	•	1 035	328	31,7	960	•
10	Elektriz., Gas-, Fern- waerme- u. Wasserversorg.	35	4	•	3 005	281	9,4	106	•
11	Bergbau	-	-	-	-	-	-	-	-
1	Energie- u. Wasserver- sorg., Bergbau	35	4	•	3 005	281	9,4	106	•
20	Chem. Industrie usw., Mineraloelverarb.	63	34	14	38 354	8 407	21,9	1 062	6 599
21	H. v. Kunststoff- u. Gummiwaren	40	32	3	485	134	27,6	335	15
22	Gew. u. Verarb. v. Steinen u. Erden, Feinkeramik, Glas	88	77	7	1 104	228	20,7	673	367
23	Metallerzeugung u. -bearbeitung	162	144	9	1 666	223	13,4	1 241	337
24	Stahl-, Maschinen- u. Fahr- zeugbau, H. v. Adv- Einr.	551	451	67	21 019	3 737	17,8	5 815	7 207
25	Elektrotechnik, Feinme- chanik, H. v. EBM- Waren usw.	671	524	103	25 899	7 809	30,2	5 760	13 094
26	Holz-, Papier- u. Druckgewerbe	537	487	32	6 726	1 697	25,2	4 741	305
27	Leder-, Textil- u. Bekleidungsgewerbe	898	823	40	3 094	1 356	43,8	2 452	96
28/29	Ernaehrungsgewerbe, Tabakverarbeitung	380	314	20	5 147	1 760	34,2	2 700	490
2	Verarb. Gewerbe	3 390	2 886	295	103 494	25 351	24,5	24 779	28 510
30	Bauhauptgewerbe	420	351	43	14 006	1 339	9,6	6 075	4 872
31	Ausbau- u. Baugewerbe	1 022	952	45	10 142	1 306	12,9	8 397	790
3	Baugewerbe	1 442	1 303	88	24 148	2 645	11,0	14 472	5 662
40/41	GROSSHANDEL	2 550	1 916	427	33 551	11 153	33,2	14 583	8 524
42	HANDELSVERMITTLUNG	1 038	954	60	3 651	1 473	40,3	2 954	447
43	EINZELHANDEL	5 684	4 260	1 166	42 104	24 588	58,4	17 013	16 565
4	HANDEL	9 272	7 130	1 653	79 306	37 214	46,9	34 550	25 536
51	VERKEHR, NACHR. UEBER- MITTLG. (OH. SPED. USW.) 8)	1 757	1 253	442	70 255	21 316	30,3	14 195	53 335
55	SPEDITION, LAGEREI, VERKEHRSVERMITTLUNG	670	416	191	7 688	2 842	37,0	2 413	3 199
5	VERKEHR, NACHRICHTEN- UEBERMITTLUNG 8)	2 427	1 669	633	77 943	24 158	31,0	16 608	56 534
60	KREDITINSTITUTE 9)	583	119	407	40 688	18 216	44,8	6 380	11 415
61	VERSICHERUNGSGEWERBE	137	15	106	8 892	3 463	38,9	198	4 232
65	M. D. KREDIT- U. VERS. GE- WERBE VERB. TAETIGKEITEN	888	790	84	3 594	1 487	41,4	2 237	1 231
6	KREDITINSTITUTE, VERSICHERUNGSGEWERBE 9)	1 608	924	597	53 174	23 166	43,6	8 815	16 878
71	GASTGEWERBE 10)	2 413	2 205	149	19 338	8 254	42,7	10 419	7 507
72	HEIME (OH. FREMDEN-, ERHOLUNGS- U. FERIENHEIME)	26	8	•	349	170	48,7	253	•
73	WAESCH., KOERPERPFLG. U. A. PERSOENL. DIENSTLEISTG.	1 449	1 247	134	5 571	3 639	65,3	4 378	698
74	GEBAEUEREINIG., ABFALL- BESEITG. U. A. HYGIEN. EINR.	203	174	20	16 492	10 327	62,6	12 271	2 704
75	BILDUNG, WISSENSCH., KUL- TUR, SPORT, UNTERHALTG.	1 116	951	125	7 106	2 947	41,5	5 526	900
76	VERLAGSGEWERBE	257	207	35	4 527	2 207	48,8	1 889	552
77	GESUNDHEITS- U. VETERI- NAERWESEN	1 655	1 635	•	7 483	5 493	73,4	7 363	•
78	DIENSTLEISTUNGEN F. UNTERNEHMEN	6 155	5 356	539	60 308	21 164	35,1	29 742	12 088
79	DIENSTLEISTUNGEN, ANG DIENSTLEISTG. V. UNTER- NEHMEN U. FR. BERUFEN 10)	1 251	1 063	141	6 776	2 786	41,1	3 859	1 277
7	ORG. OH. ERWERBSZWECK, NICHT F. UNTERN. TAETIG *)	644	-	-	8 945	5 195	58,1	-	-
83	ORG. OH. ERWERBSZWECK, F. UNTERNEHMEN TAETIG *)	259	-	-	4 715	2 768	58,7	-	-
89	BEST. EINR. V. ORG. OH. ERWERBSZWECK	420	-	-	13 064	9 243	70,8	-	-
8	ORG. OH. ERWERBSZWECK 13)	1 323	-	-	26 724	17 206	64,4	-	-
90	GEBIETSKOERPERSCHAFTEN	1 164	-	-	57 190	24 231	42,4	-	-
98	SOZIALVERSICHERUNG, ARBEITSFOERDERUNG	75	-	-	4 883	2 685	55,0	-	-
9	GEBIETSKOERPERSCHAFTEN, SOZIALVERSICHERUNG 15)	1 239	-	-	62 073	26 916	43,4	-	-
0 - 9	I N S G E S A M T	35 457	26 944	4 469	558 852	214 252	38,3	175 990	161 005

NOCH: 3. ARBEITSSTAETTEN UND BESCHAEFTIGTE AM 25. MAI 1987
NACH KREISEN UND WIRTSCHAFTSZWEIGEN

NR. DER SYSTEMATIK	KREIS	ARBEITSSTAETTEN				BESCHAEFTIGTE			
		INSGESAMT	DARUNTER		INSGESAMT	UND ZWAR			
			EINZIGE NIEDER- LASSUNGEN	ZWEIG- NIEDER- LASSUNGEN		WEIBLICH	IN EINZIGEN NIEDER- LASSUNGEN	IN ZWEIG- NIEDER- LASSUNGEN	
WIRTSCHAFTSZWEIG									
		ANZAHL		%		ANZAHL			
413 OFFENBACH AM MAIN,ST.									
017,055, 077 A) 03,071 A)	Dienstleistg.A.d.Land-, Forst-u.Fischw.erz.Stufe	-	-	-	-	-	-	-	-
0	Gewerbl.Gaertn.u.Tier- haltg.,Hochseefisch.usw	15	•	-	98	19	19,4	•	-
10	Land-u.Forstwirtschaft, Fischerei 2)	15	•	-	98	19	19,4	•	-
11	Elektriz.-,Gas-,FERN- waerme-u.Wasserversorg.	2	•	•	688	83	12,1	•	•
1	Bergbau	-	-	-	-	-	-	-	-
20	Energie-u.Wasserver- sorg.,Bergbau	2	•	•	688	83	12,1	•	•
21	Chem.Industrie usw, Mineraloelverarb.	13	9	•	2 680	557	20,8	472	•
22	H.v.Kunststoff-u. Gummiwaren	11	11	-	126	36	28,6	126	-
23	Gew.u.Verarb.v.Steinen u.Erden,Feinkeramik,glas	8	6	•	100	38	38,0	77	•
24	Metallerzeugung u. -bearbeitung	32	•	•	234	44	18,8	•	•
25	Stahl-,Maschinen-u.Fahr- zeugbau,H.v.Adv-Einr.	95	78	8	7 317	1 174	16,0	1 553	4 967
26	Elektrotechnik,Feinme- chanik,H.v.EBM-Waren usw	100	80	11	3 188	1 291	40,5	733	191
27	Holz-,Papier-u. Druckgewerbe	92	87	•	1 426	388	27,2	1 106	•
28/29	Leder-,Textil-u. Bekleidungsgewerbe	181	172	4	1 907	966	50,7	1 008	229
2	Ernaehrungsgewerbe, Tabakverarbeitung	67	•	•	1 206	340	28,2	•	•
30	Verarb.Gewerbe	599	526	37	18 184	4 834	26,6	5 990	7 654
31	Bauhauptgewerbe	51	46	•	1 220	86	7,0	1 020	•
3	Ausbaugewerbe	151	143	•	1 064	163	15,3	1 007	•
40/41	Baugewerbe	202	189	9	2 284	249	10,9	2 027	186
42	Großhandel	224	177	35	2 546	834	32,8	1 386	564
43	Handelsvermittlung	104	91	13	320	111	34,7	252	68
4	Einzelhandel	746	569	149	4 887	2 899	59,3	2 312	2 272
51	Handel	1 074	837	197	7 753	3 844	49,6	3 950	2 904
55	Verkehr,Nachr.Ueber- mittlg.(Oh.Sped.usw) 8)	114	79	•	1 920	525	27,3	390	•
5	Spedition,Lagerrei, Verkehrsvermittlung	33	20	•	415	183	44,1	181	•
60	Verkehr,Nachrichten- uebermittlung 8)	147	99	42	2 335	708	30,3	571	1 460
61	Kreditinstitute 9)	61	1	56	1 294	707	54,6	27	956
65	Versicherungsgewerbe	3	-	3	21	11	52,4	-	21
6	M.d.Kredit-u.Vers.GE- werbe Verb.taetigkeiten	112	•	•	242	86	35,5	•	•
71	Kreditinstitute, Versicherungsgewerbe 9)	176	•	•	1 557	804	51,6	•	•
72	Gastgewerbe 10)	276	265	8	2 365	1 495	63,2	900	145
73	Heime(Oh.Fremden-, Erholungs-u.Ferienheime)	2	2	-	43	30	69,8	43	-
74	Waesch.,Koeperpflg.-u.A. Persoenl.Dienstleistg.	189	175	8	808	457	56,6	744	32
75	Gebaueudereinig.,Abfall- beseitg.u.A.Hygiene-Einr.	19	16	3	2 581	1 382	53,5	2 372	209
76	Bildung,Wissensch.,Kul- tur,Sport,Unterhaltg.	103	82	13	381	215	56,4	224	119
77	Verlagsgewerbe	7	4	•	78	37	47,4	46	•
78	Gesundheits-u.Veteri- naerwesen	244	241	3	1 143	859	75,2	1 124	19
79	Dienstleistungen f. Unternehmen	514	450	41	4 299	1 486	34,6	2 881	497
7	Dienstleistungen,ang Dienstleistg.v.Unter-	88	76	•	377	155	41,1	286	•
81	nehmen u.fr.Berufen 10)	1 442	1 311	82	12 075	6 116	50,7	8 620	1 067
83	Org.Oh.Erwerbszweck, Nicht f.Untern.taetig *)	65	-	-	368	196	53,3	-	-
89	Org.Oh.Erwerbszweck,f. Unternehmen taetig *)	16	-	-	415	118	28,4	-	-
8	Best.Einr.v.Org.Oh. Erwerbszweck	35	-	-	1 096	814	74,3	-	-
90	Org.Oh.Erwerbszweck 13)	116	-	-	1 879	1 128	60,0	-	-
98	Gebietskoerperschaften	145	-	-	8 260	4 211	51,0	-	-
9	Sozialversicherung, Arbeitsfoerderung	10	-	-	721	427	59,2	-	-
	Gebietskoerperschaften, Sozialversicherung 15)	155	-	-	8 981	4 638	51,6	-	-
0 - 9	I N S G E S A M T	3 928	3 082	431	55 834	22 423	40,2	22 184	14 261

NOCH: 3. ARBEITSSTAETTEN UND BESCHAEFTIGTE AM 25. MAI 1987
NACH KREISEN UND WIRTSCHAFTSZWEIGEN

NR. DER SYSTEM- MATIK	KREIS WIRTSCHAFTSZWEIG	ARBEITSSTAETTEN			BESCHAEFTIGTE					
		INSGESAMT	DARUNTER		INSGESAMT	UND ZWAR			ANZAHL	
			EINZIGE NIEDER- LASSUNGEN	ZWEIG- NIEDER- LASSUNGEN		WEIBLICH	IN EINZIGEN NIEDER- LASSUNGEN	IN ZWEIG- NIEDER- LASSUNGEN		
		ANZAHL			%			ANZAHL		
414 WIESBADEN, LANDESH.-ST										
017,055, 077 A)	Dienstleistg. A. d. Land-, Forst- u. Fischw. Erz. Stufe	1	1	-	7	3	42,9	7	-	-
03,071 A)	Gewerbl. Gaertn. u. Tier- haltg., Hochseefisch. usw.	105	101	.	543	172	31,7	518	.	.
0	Land- u. Forstwirtschaft, Fischerei 2)	106	102	.	550	175	31,8	525	.	.
10	Elektriz., Gas-, Fern- waerme- u. Wasserversorg.	8	1	.	1 220	219	18,0	64	.	.
11	Bergbau	-	-	-	-	-	-	-	-	-
1	Energie- u. Wasserver- sorg., Bergbau	8	1	.	1 220	219	18,0	64	.	.
20	Chem. Industrie usw., Mineraloelverarb.	23	20	.	2 124	551	25,9	459	.	.
21	H. v. Kunststoff- u. Gummiwaren	16	14	.	6 959	1 322	19,0	431	.	.
22	Gew. u. Verarb. v. Steinen u. Erden, Feinkeramik, Glas	59	43	9	1 480	326	22,0	371	729	
23	Metallerzeugung u. -bearbeitung	60	57	3	316	53	16,8	289	27	
24	Stahl-, Maschinen- u. Fahr- zeugbau, H. v. Adv.-Einr.	229	202	19	5 977	1 094	18,3	2 675	2 348	
25	Elektrotechnik, Feinme- chanik, H. v. EBM-Waren usw.	265	222	28	3 733	1 084	29,0	2 253	736	
26	Holz-, Papier- u. Druckgewerbe	241	218	13	2 422	568	23,5	2 116	48	
27	Leder-, Textil- u. Bekleidungs-gewerbe	217	206	8	738	443	60,0	687	34	
28/29	Ernaehrungs-gewerbe, Tabakverarbeitung	172	127	5	2 311	993	43,0	1 261	104	
2	Verarb.-gewerbe	1 282	1 109	88	26 060	6 434	24,7	10 542	12 041	
30	Bauhauptgewerbe	174	160	.	3 599	351	9,8	2 675	.	
31	Ausbau-gewerbe	456	435	.	3 773	455	12,1	3 273	.	
3	Baugewerbe	630	595	29	7 372	806	10,9	5 948	1 042	
40/41	Großhandel	537	420	72	7 692	2 958	38,5	4 486	1 428	
42	Handelsvermittlung	255	241	9	888	335	37,7	632	45	
43	Einzelhandel	2 164	1 555	490	14 516	9 006	62,0	6 172	6 922	
4	Handel	2 956	2 216	571	23 096	12 299	53,3	11 290	8 395	
51	Verkehr, Nachr. u. Ueber- mittlg. (Oh. Sped. usw.) 8)	316	214	94	5 784	1 250	21,6	816	4 815	
55	Spedition, Lagerrei, Verkehrsvermittlung	119	59	53	1 136	444	39,1	416	491	
5	Verkehr, Nachrichten- uebermittlung 8)	435	273	147	6 920	1 694	24,5	1 232	5 306	
60	Kreditinstitute 9)	125	5	114	3 765	1 877	49,9	36	1 741	
61	Versicherungsgewerbe	65	11	45	5 942	2 599	43,7	414	776	
65	M. d. Kredit- u. Vers.-ge- werbe verb. taetigkeiten	254	232	19	617	259	42,0	508	74	
6	Kreditinstitute, Vlrsicherungsgewerbe 9)	444	248	178	10 324	4 735	45,9	958	2 591	
71	Gastgewerbe 10)	840	787	36	4 855	2 418	49,8	3 668	1 056	
72	Heime (Oh. Fremden-, Erholungs- u. Ferienheime)	11	6	5	455	331	72,7	339	116	
73	Waesch., Koerperpflg. u. A. Persoenl. Dienstleistg.	491	429	41	1 962	1 470	74,9	1 594	222	
74	Gebaeudereinig., Adfall- beseitg. u. A. Hygien. Einr.	83	75	5	3 782	2 417	63,9	2 852	499	
75	Bildung, Wissensch., Kul- tur, Sport, Unterhaltg.	457	386	45	2 205	928	42,1	1 579	407	
76	Verlags-gewerbe	76	58	10	1 330	723	54,4	339	63	
77	Gesundheits- u. Veteri- naerwesen	766	758	4	3 582	2 643	73,8	3 318	119	
78	Dienstleistungen f. Unternehmen	1 607	1 428	126	10 565	4 533	42,9	6 969	1 761	
79	Dienstleistungen, Ang. Dienstleistg. v. Unter- nehmen u. fr. Berufen 10)	355	314	29	1 558	735	47,2	1 149	349	
7	Org. Oh. Erwerbszweck, Nicht f. Unternt. taetig *)	4 686	4 241	301	30 294	16 198	53,5	21 807	4 592	
81	Org. Oh. Erwerbszweck, Unternehmen taetig *)	249	-	-	1 768	1 036	58,6	-	-	
83	Org. Oh. Erwerbszweck, f. Unternehmen taetig *)	70	-	-	1 264	766	60,6	-	-	
89	Best. Einr. v. Org. Oh. Erwerbszweck	131	-	-	2 810	2 139	76,1	-	-	
8	Org. Oh. Erwerbszweck 13)	450	-	-	5 842	3 941	67,5	-	-	
90	Gebietskoerperschaften	312	-	-	29 263	11 414	39,0	-	-	
98	Sozialversicherung, Arbeitsfoerderung	38	-	-	4 308	2 882	66,9	-	-	
9	Gebietskoerperschaften, Sozialversicherung 15)	350	-	-	33 571	14 296	42,6	-	-	
0 - 9	I N S G E S A M T	11 347	8 785	1 323	145 249	60 797	41,9	52 366	34 932	

NOCH: 3. ARBEITSSTAETTEN UND BESCHAEFTIGTE AM 25. MAI 1987
NACH KREISEN UND WIRTSCHAFTSZWEIGEN

NR. DER SYSTE- MATIK	KREIS WIRTSCHAFTSZWEIG	ARBEITSSTAETTEN			BESCHAEFTIGTE				
		INSGESAMT	DARUNTER		INSGESAMT	UND ZWAR			
			EINZIGE NIEDER- LASSUNGEN	ZWEIG- NIEDER- LASSUNGEN		WEIBLICH	IN EINZIGEN NIEDER- LASSUNGEN	IN ZWEIG- NIEDER- LASSUNGEN	
		ANZAHL				%		ANZAHL	
431 BERGSTRASSE									
017,055, 077 A) 03,071 A)	Dienstleistg. a. d. Land-, Forst-u. Fischw. Erz. Stufe	25	20	•	54	11	20,4	38	•
0	Gewerbl. Gaertn. u. Tier- haltg., Hochseefisch. usw.	106	102	•	340	150	44,1	305	•
10	Land-u. Forstwirtschaft, Fischerei 2)	131	122	6	394	161	40,9	343	23
11	Elektriz., Gas-, Fern- waerme-u. Wasserversorg.	22	9	13	1 057	157	14,9	224	833
1	Bergbau	-	-	-	-	-	-	-	-
20	Energie-u. Wasserver- sorg., Bergbau	22	9	13	1 057	157	14,9	224	833
21	Chem.-Industrie usw., Mineraloelverarb.	25	22	•	2 023	831	41,1	909	•
22	H.v. Kunststoff-u. Gummiwaren	57	47	6	2 223	820	36,9	1 571	509
23	Gew.-u. Verarb. v. Steinen u. Erden, Feinkeramik, Glas	118	103	•	1 357	237	17,5	1 149	•
24	Metallerzeugung u. -bearbeitung	146	146	-	844	125	14,8	844	-
25	Stahl-, Maschinen-u. Fahr- zeugbau, H.v. Adv.-Einr.	310	294	9	4 751	956	20,1	3 936	169
26	Elektrotechnik, Feinme- chanik, H.v. Edm.-waren usw.	271	242	19	6 978	2 521	36,1	3 024	3 265
27	Holz-, Papier-u. Druckgewerbe	275	259	5	3 137	875	27,9	2 204	308
28/29	Leder-, Textil-u. Bekleidungs-gewerbe	205	188	11	1 083	805	74,3	674	353
2	Ernaehrungsgewerbe, Tabakverarbeitg.	368	306	8	3 780	1 919	50,8	2 070	924
30	Verarb.-gewerbe	1 775	1 607	69	26 176	9 089	34,7	16 381	6 304
31	Bauhauptgewerbe	294	283	•	3 307	270	8,2	3 031	•
3	Ausbaugewerbe	596	569	•	3 846	557	14,5	3 406	•
40/41	Baugewerbe	890	852	18	7 153	827	11,6	6 437	302
42	Großhandel	526	439	51	3 902	1 365	35,0	2 385	692
43	Handelsvermittlung	498	483	9	1 063	444	41,8	873	144
4	Einzelhandel	2 326	1 868	371	10 171	6 525	64,2	6 147	3 172
51	Handel	3 350	2 790	431	15 136	8 334	55,1	9 405	4 008
55	Verkehr, Nachr. ueber- mittlg. (Oh. Sped. usw.) 8)	439	294	127	2 528	636	25,2	1 055	1 195
5	Spedition, Lagerei, Verkehrsvermittlung	72	43	26	766	273	35,6	192	361
60	Verkehr, Nachrichten- uebermittlung 8)	511	337	153	3 294	909	27,6	1 247	1 556
61	Kreditinstitute 9)	152	2	135	1 401	812	58,0	4	645
65	Versicherungsgewerbe	2	2	-	2	-	-	2	-
6	M.d. Kredit-u. Vers. Ge- werbe verb. taetigkeiten	380	362	12	626	243	38,8	569	29
71	Kreditinstitute, Versicherungsgewerbe 9)	534	366	147	2 029	1 055	52,0	575	674
72	Gastgewerbe 10)	969	931	20	3 908	2 372	60,7	3 567	216
73	Heime (Oh. Fremden-, Erholungs-u. Ferienheime)	26	24	•	355	270	76,1	284	•
74	Waesch., Koerperpflg. u. a. Persoenl. Dienstleistg.	563	516	34	1 853	1 428	77,1	1 623	106
75	Gebaeudereinig., Abfall- beseitg. u. a. Hygien. Einr.	69	79	5	801	440	54,9	587	50
76	Bildung, Wissensch., Kul- tur, Sport, Unterhaltg.	368	312	41	1 144	441	38,5	903	196
77	Verlags-gewerbe	35	31	•	163	92	56,4	111	•
78	Gesundheits-u. Veteri- naerwesen	473	453	9	2 509	1 900	75,7	2 400	47
79	Dienstleistungen f. Unternehmen	1 075	1 002	41	5 116	2 425	47,4	4 816	144
7	Dienstleistungen, ang. Dienstleistg. v. Unter- nehmen u. fr. berufen 10)	235	215	16	556	226	40,6	489	59
81	Org. Oh. Erwerbszweck, nicht f. untern. taetig *)	3 835	3 563	171	16 405	9 594	58,5	14 780	862
83	Org. Oh. Erwerbszweck, f. Unternehmen taetig *)	117	-	-	828	524	63,3	-	-
89	Best. Einr. v. Org. Oh. Erwerbszweck	5	-	-	114	69	60,5	-	-
8	Org. Oh. Erwerbszweck 13)	109	-	-	2 364	1 887	79,8	-	-
90	Gebietskoerperschaften	231	-	-	3 306	2 480	75,0	-	-
98	Sozialversicherung, Arbeitsfoerderung	334	-	-	6 758	3 099	45,9	-	-
9	Gebietskoerperschaften, Sozialversicherung 15)	26	-	-	413	237	57,4	-	-
0 - 9	I N S G E S A M T	360	-	-	7 171	3 336	46,5	-	-
		11 639	9 646	1 008	82 121	35 942	43,8	49 392	14 562

NOCH: 3. ARBEITSSTAETTEN UND BESCHAEFTIGTE AM 25. MAI 1987
NACH KREISEN UND WIRTSCHAFTSZWEIGEN

NR. DER SYSTEMATIK	KREIS WIRTSCHAFTSZWEIG	ARBEITSSTAETTEN			BESCHAEFTIGTE					
		INSGESAMT	DARUNTER		INSGESAMT	UND ZWAR			ANZAHL	
			EINZIGE NIEDER- LASSUNGEN	ZWEIG- NIEDER- LASSUNGEN		WEIBLICH	IN EINZIGEN NIEDER- LASSUNGEN	IN ZWEIG- NIEDER- LASSUNGEN		
		ANZAHL			%			ANZAHL		
432 DARMSTADT-DIEBURG										
017,055, 077 A) 03,071 A)	Dienstleistg. A. d. Land-, Forst- u. Fischw. Erz. Stufe	36	.	.	92	18	19,6	.	.	.
0	Gewerbl. Gaertn. u. Tier- haltg., Hochseefisch. usw.	126	.	.	578	216	37,4	.	.	.
10	Land- u. Forstwirtschaft, Fischerei 2)	162	.	.	670	234	34,9	.	.	.
11	Elektriz., Gas-, Fern- waerme- u. Wasserversorg.	11	.	.	141	15	10,6	.	.	.
1	Bergbau	1	1	-	4	2	50,0	4	-	-
20	Energie- u. Wasserver- sorg., Bergbau	12	.	.	145	17	11,7	.	.	.
21	Chem. Industrie usw., Mineraloelverarb.	20	13	3	1 878	765	40,7	508	190	190
22	H. v. Kunststoff- u. Gummiwaren	63	49	7	4 909	1 346	27,4	1 953	1 535	1 535
23	Gew. u. Verarb. v. Steinen u. Erden, Feinkeramik, Glas	92	70	15	1 352	177	13,1	767	253	253
24	Metallerzeugung u. -bearbeitung	142	134	4	1 248	229	18,3	998	39	39
25	Stahl-, Maschinen- u. Fahr- zeugbau, H. v. Adv.-Eindr.	251	228	18	4 444	709	16,0	3 749	339	339
26	Elektrotechnik, Feinme- chanik, H. v. Edm.-waren usw.	261	226	21	4 295	1 326	30,9	3 215	595	595
27	Holz-, Papier- u. Druckgewerbe	272	263	4	2 402	729	30,3	2 236	66	66
28/29	Leder-, Textil- u. Bekleidungsgewerbe	208	192	9	1 888	1 354	71,7	1 192	251	251
2	Ernaehrungsgewerbe, Tabakverarbeitung	293	258	4	3 161	1 297	41,0	2 347	6	6
30	Verarb. Gewerbe	1 602	1 433	85	25 577	7 932	31,0	16 965	3 274	3 274
31	Bauhauptgewerbe	289	271	12	3 934	308	7,8	3 505	244	244
3	Ausbaugewerbe	484	462	12	2 724	446	16,4	2 490	143	143
40/41	Baugewerbe	773	733	24	6 658	754	11,3	5 995	387	387
42	Grosshandel	492	.	.	7 341	3 419	46,6	.	.	.
43	Handelsvermittlung	361	.	.	601	274	45,6	.	.	.
4	Einzelhandel	1 886	1 593	235	7 375	4 484	60,8	5 095	1 931	1 931
51	Handel	2 739	2 366	289	15 317	8 177	53,4	9 056	5 457	5 457
55	Verkehr, Nachr. ueber- mittlung (Oh. Sped. usw.) 8)	420	273	140	2 634	591	22,4	1 108	1 394	1 394
5	Spedition, Lagerei, Verkehrsvermittlung	69	51	11	725	187	25,8	175	179	179
60	Verkehr, Nachrichten- uebermittlung 8)	489	324	151	3 359	778	23,2	1 283	1 573	1 573
61	Kreditinstitute 9)	149	8	129	1 154	677	58,7	106	533	533
65	Versicherungsgewerbe	4	.	-	6	-	-	.	-	-
6	M. d. Kredit- u. Vers. Ge- werbe verb. taetigkeiten	347	.	.	545	200	36,7	.	.	.
71	Kreditinstitute, Versicherungsgewerbe 9)	500	345	142	1 705	877	51,4	628	560	560
72	Gastgewerbe 10)	722	704	11	2 721	1 442	53,0	2 550	67	67
73	Heime (Oh. Fremden-, Erholungs- u. Ferienheime)	10	.	.	248	216	87,1	.	.	.
74	Waesch., Koerperpflg. u. A. Persoenl. Dienstleistg.	477	425	34	1 538	1 167	75,9	1 293	106	106
75	Gebaeudereinig., Abfall- beseitg. u. A. Hygien. Einr.	69	.	.	1 283	858	66,9	.	.	.
76	Bildung, Wissensch., Kul- tur, Sport, Unterhaltg.	334	294	34	780	328	42,1	634	123	123
77	Verlagsgewerbe	28	25	.	95	52	54,7	83	.	.
78	Gesundheits- u. Veteri- naerwesen	395	392	.	1 834	1 372	74,8	1 822	.	.
79	Dienstleistungen f. Unternehmen	1 213	1 145	48	3 640	1 606	44,1	3 230	326	326
7	Dienstleistungen, Ang. Dienstleistg. v. Unter- nehmen u. fr. Berufen 10)	207	200	.	469	193	41,2	455	.	.
81	Org. Oh. Erwerbszweck, Nicht f. Unternt. taetig *)	3 455	3 260	139	12 608	7 234	57,4	11 316	699	699
83	Org. Oh. Erwerbszweck, f. Unternehmen taetig *)	103	-	-	735	345	46,9	-	-	-
89	Best. Einr. v. Org. Oh. Erwerbszweck	2	-	-	8	5	62,5	-	-	-
8	Org. Oh. Erwerbszweck 13)	80	-	-	1 914	1 302	68,0	-	-	-
90	Gebietskoerperschaften	185	-	-	2 657	1 652	62,2	-	-	-
98	Sozialversicherung, Arbeitsfoerderung	274	-	-	5 928	2 825	47,7	-	-	-
9	Gebietskoerperschaften, Sozialversicherung 15)	23	-	-	222	136	61,3	-	-	-
0 - 9	I N S G E S A M T	297	-	-	6 150	2 961	48,1	-	-	-
0 - 9	I N S G E S A M T	10 214	8 623	836	74 846	30 616	40,9	45 972	11 990	11 990

NOCH: 3. ARBEITSSTAETTEN UND BESCHAEFTIGTE AM 25. MAI 1987
NACH KREISEN UND WIRTSCHAFTSZWEIGEN

NR. DER SYSTEMATIK	KREIS WIRTSCHAFTSZWEIG	ARBEITSSTAETTEN			BESCHAEFTIGTE					
		INSGESAMT	DARUNTER		INSGESAMT	UND ZWAR			ANZAHL	
			EINZIGE NIEDER- LASSUNGEN	ZWEIG- NIEDER- LASSUNGEN		WEIBLICH	IN EINZIGEN NIEDER- LASSUNGEN	IN ZWEIG- NIEDER- LASSUNGEN		
		ANZAHL			%			ANZAHL		
433 GROSS-GERAU										
017,055, 077 A) 03,071 A)	Dienstleistg. A. d. Land-, Forst- u. Fischw. Erz. Stufe	15	13	.	41	13	31,7	23	.	.
0	Gewerbl. Gaertn. u. Tier- haltg., Hochseefisch. usw.	74	70	.	355	148	41,7	327	.	.
10	Land- u. Forstwirtschaft, Fischerei 2)	89	83	.	396	161	40,7	350	.	.
11	Elektriz., Gas-, Fern- waerme- u. Wasserversorg.	22	.	.	676	76	11,2	.	.	.
1	Bergbau	1	.	.	25	1	4,0	.	.	.
20	Energie- u. Wasserver- sorg., Bergbau	23	12	.	701	77	11,0	346	.	.
21	Chem. Industrie usw., Mineraloelverarb.	16	8	.	3 617	702	19,4	436	.	.
22	H. v. Kunststoff- u. Gummiwaren	32	29	.	1 014	242	23,9	941	.	.
23	Gew. u. Verarb. v. Steinen u. Erden, Feinkeramik, Glas	58	47	8	532	81	15,2	344	167	.
24	Metallerzeugung u. -bearbeitung	80	76	.	965	129	13,4	931	.	.
25	Stahl-, Maschinen- u. Fahr- zeugbau, H. v. Adv.-Eindr.	211	182	21	35 566	3 882	10,9	2 113	713	.
26	Elektrotechnik, Feinme- chanik, H. v. EBM-Waren usw.	210	179	19	2 445	743	30,4	1 752	138	.
27	Holz-, Papier- u. Druckgewerbe	152	149	.	1 087	292	26,9	1 025	.	.
28/29	Leder-, Textil- u. Bekleidungsgewerbe	142	130	8	399	289	72,4	266	122	.
2	Ernaehrungsgewerbe, Tabakverarbeitung	217	176	11	1 982	870	43,9	1 195	391	.
30	Verarb. Gewerbe	1 118	976	82	47 607	7 230	15,2	9 003	4 190	.
31	Bauhauptgewerbe	204	191	10	2 333	249	10,7	1 992	280	.
3	Ausbau- u. Baugewerbe	344	325	16	2 829	434	15,3	2 336	455	.
40/41	Baugewerbe	548	516	26	5 162	683	13,2	4 328	735	.
42	Großhandel	399	322	48	4 112	1 223	29,7	2 938	589	.
43	Handelsvermittlung	329	316	10	638	284	44,5	552	71	.
4	Einzelhandel	1 844	1 466	300	8 752	5 311	60,7	4 986	2 867	.
51	Handel	2 572	2 104	358	13 502	6 818	50,5	8 476	3 527	.
55	Verkehr, Nachr. ueber- mittlg. (Oh. Sped. usw.) 8)	358	240	107	4 041	973	24,1	1 233	2 392	.
5	Spedition, Lagererei, Verkehrsvermittlung	206	105	76	3 570	1 267	35,5	1 307	1 396	.
60	Verkehr, Nachrichten- uebermittlung 8)	564	345	183	7 611	2 240	29,4	2 540	3 788	.
61	Kreditinstitute 9)	119	3	106	1 308	780	59,6	12	650	.
65	Versicherungsgewerbe	3	.	.	3	1	33,3	.	.	.
6	M. d. Kredit- u. Vers. Ge- werbe verb. Taetigkeiten	339	.	.	642	213	33,2	.	.	.
71	Kreditinstitute, Versicherungsgewerbe 9)	461	319	126	1 953	994	50,9	506	701	.
72	Gastgewerbe 10)	629	588	27	2 576	1 368	53,1	2 173	295	.
73	Heime (Oh. Fremden-, Erholungs- u. Ferienheime)	4	.	.	112	98	87,5	.	.	.
74	Waesch., Koerperpflg. u. A. Persoenl. Dienstleistg.	459	406	43	1 515	1 129	74,5	1 242	168	.
75	Gedaeuereinig., Abfall- beseitg. u. A. Hygien. Eindr.	73	63	7	3 757	2 446	65,1	1 379	696	.
76	Bildung, Wissensch., Kul- tur, Sport, Unterhaltg.	292	244	39	842	388	46,1	642	150	.
77	Verlags- u. Druckgewerbe	21	17	.	80	26	32,5	38	.	.
78	Gesundheits- u. Veteri- naerwesen	404	.	.	1 932	1 388	71,8	.	.	.
79	Dienstleistungen f. Unternehmen	891	822	49	4 068	1 644	40,4	2 580	517	.
7	Dienstleistungen, Ang. Dienstleistg. v. Unter- nehmen u. fr. Berufen 10)	226	203	18	718	292	40,7	500	85	.
81	Org. Oh. Erwerbszweck, Nicht f. Unternt. taetig *)	2 999	2 745	189	15 600	8 779	56,3	10 567	1 977	.
83	Org. Oh. Erwerbszweck, f. Unternehmen taetig *)	112	-	-	523	299	57,2	-	-	.
89	Best. Eindr. v. Org. Oh. Erwerbszweck	7	-	-	33	15	45,5	-	-	.
8	Org. Oh. Erwerbszweck 13)	42	-	-	2 097	1 034	49,3	-	-	.
90	Gebietskoerperschaften	161	-	-	2 653	1 348	50,8	-	-	.
98	Sozialversicherung, Arbeitsfoerderung	380	-	-	7 623	3 831	50,3	-	-	.
9	Gebietskoerperschaften, Sozialversicherung 15)	24	-	-	283	177	62,5	-	-	.
0 - 9	I N S G E S A M T	8 939	7 100	976	103 091	32 338	31,4	36 116	15 175	.

NOCH: 3. ARBEITSSTAETTEN UND BESCHAEFTIGTE AM 25. MAI 1987
NACH KREISEN UND WIRTSCHAFTSZWEIGEN

NR. DER SYSTEM- MATIK	KREIS	ARBEITSSTAETTEN				BESCHAEFTIGTE			
		INSGESAMT	DARUNTER		INSGESAMT	UND ZWAR			
			EINZIGE NIEDER- LASSUNGEN	ZWEIG- NIEDER- LASSUNGEN		WEIBLICH	IN EINZIGEN NIEDER- LASSUNGEN	IN ZWEIG- NIEDER- LASSUNGEN	
WIRTSCHAFTSZWEIG		ANZAHL		%		ANZAHL			
434 HOCHTAUNUSKREIS									
017,055, 077 A)	Dienstleistg. a. d. Land-, Forst- u. Fischw. Erz. Stufe	13	13	-	32	6	18,8	32	-
03,071 A)	Gewerbl. Gaertn. u. Tier- haltg., Hochseefisch. usw.	80	75	-	381	120	31,5	349	-
0	Land- u. Forstwirtschaft, Fischerei 2)	93	88	-	413	126	30,5	381	-
10	Elektriz., Gas-, Fern- waerme- u. Wasserversorg.	12	3	9	206	55	26,7	63	143
11	Bergbau	-	-	-	-	-	-	-	-
1	Energie- u. Wasserver- sorg., Bergbau	12	3	9	206	55	26,7	63	143
20	Chem. Industrie usw., Mineraloelverarb.	20	15	*	694	336	48,4	155	*
21	H. v. Kunststoff- u. Gummiwaren	22	19	*	572	190	33,2	235	*
22	Gew. u. Verarb. v. Steinen u. Erden, Feinkeramik, Glas	50	43	*	715	240	33,6	266	*
23	Metallerzeugung u. -bearbeitung	125	122	*	1 082	222	20,5	1 072	*
24	Stahl-, Maschinen- u. Fahr- zeugbau, H. v. Adv.-Eindr.	229	204	15	5 809	922	15,9	2 363	2 268
25	Elektrotechnik, Feinme- chanik, H. v. EBM-Waren usw.	244	212	19	5 699	2 170	38,1	2 597	911
26	Holz-, Papier- u. Druckgewerbe	181	175	3	1 338	379	28,3	1 110	42
27	Leder-, Textil- u. Bekleidungsgewerbe	127	120	*	703	321	45,7	681	*
28/29	Ernaehrungsgewerbe, Tabakverarbeitung	160	138	6	2 439	1 136	46,6	913	89
2	Verarb.-gewerbe	1 158	1 048	61	19 051	5 916	31,1	9 392	3 764
30	Bauhauptgewerbe	176	169	*	1 926	196	10,2	1 691	*
31	Ausbau- u. Baugewerbe	427	416	*	2 500	367	14,7	2 270	*
3	Baugewerbe	603	585	11	4 426	563	12,7	3 961	272
40/41	Großhandel	443	379	32	3 789	1 381	36,4	2 695	255
42	Handelsvermittlung	399	366	19	1 112	476	42,8	833	61
43	Einzelhandel	1 696	1 387	261	7 719	4 737	61,4	4 706	2 544
4	Handel	2 538	2 132	312	12 620	6 594	52,3	8 234	2 860
51	Verkehr, Nachr. ueber- mittlung (Oh. Sped. usw.) 8)	251	139	107	2 236	578	25,8	567	1 492
55	Spedition, Lagerei, Verkehrsvermittlung	62	44	15	793	349	44,0	193	582
5	Verkehr, Nachrichten- uebermittlung 8)	313	183	122	3 029	927	30,6	760	2 074
60	Kreditinstitute 9)	106	-	99	864	477	55,2	-	655
61	Versicherungsgewerbe	9	*	-	2 016	1 012	50,2	*	-
65	H. d. Kredit- u. Vers.-ge- werbe verb. taetigkeiten	271	*	*	518	213	41,1	*	*
6	Kreditinstitute, Versicherungsgewerbe 9)	386	265	109	3 398	1 702	50,1	498	724
71	Gastgewerbe 10)	551	531	12	2 674	1 317	49,3	2 163	426
72	Heime (Oh. Fremden-, Erholungs- u. Ferienheime)	19	*	*	317	281	88,6	*	*
73	Waesch., Koerperpflg. u. a. Persoenl. Dienstleistg.	443	397	32	1 333	1 008	75,6	1 081	154
74	Gebaeudereinig., Abfall- beseitg. u. a. Hygien. Eindr.	54	46	4	2 069	1 173	56,7	1 651	336
75	Bildung, Wissensch., Kul- tur, Sport, Unterhaltg.	330	286	33	1 143	451	39,5	964	146
76	Verlags- u. Vertriebs- gewerbe	50	*	*	319	189	59,2	*	*
77	Gesundheits- u. Veteri- naerwesen	534	514	13	2 878	2 037	70,8	2 722	28
78	Dienstleistungen f. Unternehmen	1 637	1 523	72	6 660	2 744	41,2	4 612	869
79	Dienstleistungen, Ang. Dienstleistg. v. Unter- nehmen u. fr. Berufen 10)	291	267	16	749	348	46,5	676	45
7	Org. Oh. Erwerbszweck, Nicht f. Unternt. taetig *)	3 909	3 621	190	18 142	9 548	52,6	14 428	2 042
81	Org. Oh. Erwerbszweck, Nicht f. Unternt. taetig *)	106	-	-	915	481	52,6	-	-
83	Org. Oh. Erwerbszweck, f. Unternehmen taetig *)	14	-	-	94	46	48,9	-	-
89	Best. Eindr. v. Org. Oh. Erwerbszweck	101	-	-	2 325	1 719	73,9	-	-
8	Org. Oh. Erwerbszweck 13)	221	-	-	3 334	2 246	67,4	-	-
90	Gebietskoerperschaften	266	-	-	7 186	3 763	52,4	-	-
98	Sozialversicherung, Arbeitsfoerderung	23	-	-	661	414	62,6	-	-
9	Gebietskoerperschaften, Sozialversicherung 15)	209	-	-	7 847	4 177	53,2	-	-
0 - 9	I N S G E S A M T	9 522	7 925	814	72 466	31 854	44,0	37 717	11 879

NOCH: 3. ARBEITSSTAETTEN UND BESCHAEFTIGTE AM 25. MAI 1987
NACH KREISEN UND WIRTSCHAFTSZWEIGEN

NR. DER SYSTEMATIK	KREIS	ARBEITSSTAETTEN			BESCHAEFTIGTE						
		INSGESAMT	DARUNTER		INSGESAMT	UND ZWAR					
			EINZIGE NIEDER- LASSUNGEN	ZWEIG- NIEDER- LASSUNGEN		WEIBLICH	IN EINZIGEN NIEDER- LASSUNGEN	IN ZWEIG- NIEDER- LASSUNGEN			
WIRTSCHAFTSZWEIG		ANZAHL			%			ANZAHL			
435 MAIN-KINZIG-KREIS											
017,055, 077 A)	Dienstleistg. A. D. Land-,										
03,071 A)	Forst-U. Fischw. Erz. Stufe	80	75	5	227	64	28,2	182		45	
0	Gewerbl. Gaertn. U. Tier-	152	145	3	693	271	39,1	655		10	
10	haltg., Hochseefisch. usw.	232	220	8	920	335	36,4	837		55	
11	Land-U. Forstwirtschaft,	30	.	.	1 276	165	12,9	.	.	.	
1	Fischerei 2)	2	.	-	35	5	14,3	.	.	-	
20	Elektriz.-, Gas-, Fern-	32	.	.	1 311	170	13,0	.	.	.	
21	waerme-U. Wasserversorg.	38	29	4	7 242	1 681	23,2	1 121	3 890		
22	Bergbau	81	64	7	9 259	2 087	22,5	2 874	320		
23	Energie-U. Wasserver-	111	96	12	1 766	421	23,8	779	105		
24	sorg., Bergbau	184	174	7	4 329	1 225	28,3	1 927	223		
25	Chem. Industrie usw.,	415	379	23	8 862	1 347	15,2	5 381	3 192		
26	Mineraloelverarb.	410	361	33	11 056	3 328	30,1	2 914	4 021		
27	H. V. Kunststoff-U.	377	361	11	4 859	1 358	27,9	3 701	344		
28/29	Gummiwaren	286	269	11	2 076	1 539	74,1	1 645	99		
2	Gew. U. Verarb. V. Steinen	419	357	11	3 369	1 448	43,0	2 520	133		
30	U. Erden, Feinkeramik, Glas	2 321	2 090	119	52 818	14 434	27,3	22 862	12 327		
31	Metallerzeugung U.	404	.	.	5 565	515	9,3	.	.		
3	-Bearbeitung	780	.	.	5 293	730	13,8	.	.		
40/41	Stahl-, Maschinen-U. Fahr-	1 184	.	.	10 858	1 245	11,5	.	.		
42	zeugbau, H. V. Adv.-Einr.	753	619	.	5 380	1 904	35,4	3 499	.		
43	Elektrotechnik, Feinme-	576	563	.	1 247	580	46,5	1 059	.		
4	chanik, H. V. EBM-Waren usw.	3 183	2 613	455	16 167	9 992	61,8	9 137	4 074		
51	Holz-, Papier-U.	4 512	3 795	561	22 794	12 476	54,7	13 695	5 535		
55	Druckgewerbe	729	504	215	7 467	1 432	19,2	2 053	5 174		
5	Leder-, Textil-U.	115	70	39	773	324	41,9	284	386		
60	Bekleidungsgewerbe	844	574	254	8 240	1 756	21,3	2 337	5 560		
61	Ernaehrungsgewerbe,	221	9	180	2 244	1 222	54,5	127	932		
65	Tabakverarbeitung	14	8	6	53	21	39,6	31	22		
6	Verarb.-gewerbe	583	556	20	1 001	375	37,5	911	70		
71	Bauhauptgewerbe	818	573	206	3 298	1 618	49,1	1 069	1 024		
72	Ausbaugewerbe	1 424	1 376	33	5 174	3 011	58,2	4 672	354		
73	Baugewerbe	25	15	.	471	383	81,3	131	.		
74	Großhandel	746	670	54	2 371	1 768	74,6	2 050	155		
75	Handelsvermittlung	131	123	8	2 900	1 621	55,9	2 632	268		
76	Einzelhandel	464	382	61	1 132	456	40,3	876	165		
77	Handel	33	28	.	138	48	34,8	95	.		
78	Verkehr, Nachr. Ueber-	734	689	25	3 900	2 861	73,4	3 478	211		
79	mittlung (Oh. Sped. usw.) 8)	1 724	1 628	63	5 255	2 504	47,6	4 755	275		
7	Spedition, Lagerei,	358	336	14	1 098	474	43,2	979	40		
81	Verkehrsvermittlung	5 639	5 247	271	22 439	13 126	58,5	19 668	1 744		
83	Verkehr, Nachrichten-	259	-	-	1 254	609	48,6	-	-		
89	uebermittlung 8)	14	-	-	95	67	70,5	-	-		
8	Kreditinstitute 9)	97	-	-	2 298	1 728	75,2	-	-		
90	Versicherungsgewerbe	370	-	-	3 647	2 404	65,9	-	-		
98	M. D. Kredit-U. Vers. Ge-	566	-	-	16 024	7 775	48,5	-	-		
9	werbe verb. taetigkeiten	43	-	-	909	542	59,6	-	-		
0 - 9	Kreditinstitute,	609	-	-	16 933	8 317	49,1	-	-		
	Versicherungsgewerbe 9)										
	Gastgewerbe 10)										
	Heime (Oh. Fremden-,										
	Erholungs-U. Ferienheime)										
	Waesch., Koerperpflg. U. A.										
	Persoenl. Dienstleistg.										
	Gebaueudereinig., Abfall-										
	beseitg. U. A. Hygien. Einr.										
	Bildung, Wissensch., Kul-										
	tur, Sport, Unterhaltg.										
	Verlagsgewerbe										
	Gesundheits-U. Veteri-										
	naerwesen										
	Dienstleistungen f.										
	Unternehmen										
	Dienstleistungen, ang.										
	Dienstleistg. v. Unter-										
	nehmen u. fr. Berufen 10)										
	Org. Oh. Erwerbszweck,										
	Nicht f. Unternt. taetig *)										
	Org. Oh. Erwerbszweck, f.										
	Unternehmen taetig *)										
	Best. Einr. v. Org. Oh.										
	Erwerbszweck										
	Org. Oh. Erwerbszweck 13)										
	Gebietskoerperschaften										
	Sozialversicherung,										
	Arbeitsfoerderung										
	Gebietskoerperschaften,										
	Sozialversicherung 15)										
	I N S G E S A M T	16 561	13 654	1 455	143 258	55 881	39,0	70 298	27 080		

NOCH: 3. ARBEITSSTAETTEN UND BESCHAEFTIGTE AM 25. MAI 1987
NACH KREISEN UND WIRTSCHAFTSZWEIGEN

NR. DER SYSTEM- MATIK	KREIS ----- WIRTSCHAFTSZWEIG	ARBEITSSTAETTEN				BESCHAEFTIGTE			
		INSGESAMT	DARUNTER		INSGESAMT	UND ZWAR			
			EINZIGE NIEDER- LASSUNGEN	ZWEIG- NIEDER- LASSUNGEN		WEIBLICH	IN EINZIGEN NIEDER- LASSUNGEN	IN ZWEIG- NIEDER- LASSUNGEN	
		ANZAHL				%		ANZAHL	
436 MAIN-TAUNUS-KREIS									
017,055, 077 A)	DIENTSTLEISTG.A.D.LAND-, FORST-U.FISCHW.ERZ.STUFE	10	10	-	23	7	30,4	23	-
03,071 A)	GEWERBL.GAERTN.U.TIER- HALTG.,HOCHSEEFISCH.USW	99	.	.	667	157	23,5	.	.
0	LAND-U.FORSTWIRTSCHAFT, FISCHEREI 2)	109	.	.	690	164	23,8	.	.
10	ELEKTRIZ.-,GAS-,FERN- WAERME-U.WASSERVERSORG.	14	4	10	218	7	3,2	21	197
11	BERGBAU	1	1	-	2	1	50,0	2	-
1	ENERGIE-U.WASSERVER- SORG.,BERGBAU	15	5	10	220	8	3,6	23	197
20	CHEM.INDUSTRIE USW, MINERALOELVERARB.	18	14	.	970	364	37,5	622	.
21	H.V.KUNSTSTOFF-U. GUMMIWAREN	22	.	-	514	168	32,7	.	-
22	GEW.U.VERARB.V.STEINEN U.ERDEN,FEINKERAMIK,GLAS	38	.	.	444	68	15,3	.	.
23	METALLERZEUGUNG U. -BEARBEITUNG	71	.	-	886	106	12,0	.	-
24	STAHL-,MASCHINEN-U.FAHR- ZEUGBAU,H.V.ADV-EINR.	183	157	12	4 595	896	19,5	1 757	831
25	ELEKTROTECHNIK,FEINME- CHANIK,H.V.EBM-WAREN USW	178	147	21	3 056	1 034	33,8	1 964	618
26	HOLZ-,PAPIER-U. DRUCKGEWERBE	182	166	9	3 015	776	25,7	1 589	526
27	LEDER-,TEXTIL-U. BEKLEIDUNGSGEWERBE	145	134	6	712	425	59,7	487	20
28/29	ERNAEHRUNGSGEWERBE, TABAKVERARBEITUNG	154	118	5	1 910	744	39,0	1 037	302
2	VERARB.-GEWERBE	991	857	60	16 102	4 581	28,4	8 963	2 636
30	BAUHAUPTGEWERBE	168	160	.	2 155	187	8,7	1 942	.
31	AUSBAUGEWERBE	351	335	.	2 153	330	15,3	2 000	.
3	BAUGEWERBE	519	495	16	4 308	517	12,0	3 942	256
40/41	GROSSHANDEL	580	418	110	7 885	2 759	35,0	2 635	1 933
42	HANDELSVERMITTLUNG	440	403	33	1 241	518	41,7	978	212
43	EINZELHANDEL	1 398	1 108	228	8 462	5 190	61,3	3 927	3 795
4	HANDEL	2 418	1 929	371	17 588	8 467	48,1	7 540	5 940
51	VERKEHR,NACHR.UEBER- MITTLG.(OH.SPED.USW) 8)	260	173	82	2 797	688	24,6	1 009	1 728
55	SPEDITION,LAGEREI, VERKEHRSVERMITTLUNG	78	49	29	867	345	39,8	186	681
5	VERKEHR,NACHRICHTEN- UEBERMITTLUNG 8)	338	222	111	3 664	1 033	28,2	1 195	2 409
60	KREDITINSTITUTE 9)	119	1	115	3 365	1 692	50,3	20	3 209
61	VERSICHERUNGSGEWERBE	3	.	.	27	8	29,6	.	.
65	M.D.KREDIT-U.VERS.GE- WERBE VERB.TAETIGKEITEN	266	250	10	401	157	39,2	374	15
6	KREDITINSTITUTE, VERSICHERUNGSGEWERBE 9)	388	.	.	3 793	1 857	49,0	.	.
71	GASTGEWERBE 10)	529	501	19	2 339	1 260	53,9	2 039	148
72	HEIME(OH.FREMDEN-, ERHOLUNGS-U.FERIENHEIME)	2	-	.	5	2	40,0	-	.
73	WAESCH.,KOERPERPFLG.U.A. PERSOENL.DIENSTLEISTG.	423	375	32	1 378	1 027	74,5	1 116	140
74	GEBAEUEREINIG.,ABFALL- BESEITG.U.A.HYGIEN-EINR.	78	70	4	3 612	2 258	62,5	1 692	1 016
75	BILDUNG,WISSENSCH.,KUL- TUR,SPORT,UNTERHALTG.	232	196	29	993	474	47,7	478	488
76	VERLAGSGEWERBE	29	26	.	432	247	57,2	425	.
77	GESUNDHEITS-U.VETERI- NAERWESEN	428	423	.	2 106	1 620	76,9	2 086	.
78	DIENSTLEISTUNGEN F. UNTERNEHMEN	1 282	1 178	68	9 298	3 606	38,8	3 822	1 744
79	DIENSTLEISTUNGEN,ANG DIENSTLEISTG.V.UNTER-	243	226	.	550	237	43,1	466	.
7	NEHMEN U.FR.BERUFEN 10)	3 246	2 995	171	20 713	10 731	51,8	12 124	3 590
81	ORG.OH.ERWERBSZWECK, NICHT F.UNTERN.TAETIG *)	74	-	-	472	258	54,7	-	-
83	ORG.OH.ERWERBSZWECK,F. UNTERNEHMEN TAETIG *)	7	-	-	137	82	59,9	-	-
89	BEST.EINR.V.ORG.OH. ERWERBSZWECK	89	-	-	1 228	992	80,8	-	-
8	ORG.OH.ERWERBSZWECK 13)	170	-	-	1 837	1 332	72,5	-	-
90	GEBIETSKOERPERSONEN SOZIALVERSICHERUNG,	211	-	-	5 559	2 766	49,8	-	-
98	ARBEITSFUERDERUNG GEBIETSKOERPERSONEN, SOZIALVERSICHERUNG 15)	15	-	-	174	94	54,0	-	-
9		226	-	-	5 733	2 860	49,9	-	-
0 - 9	I N S G E S A M T	8 420	6 857	868	74 648	31 550	42,3	34 766	18 286

NOCH: 3. ARBEITSSTAETTEN UND BESCHAEFTIGTE AM 25. MAI 1987
NACH KREISEN UND WIRTSCHAFTSZWEIGEN

NR. DER SYSTEM- MATIK	KREIS	ARBEITSSTAETTEN			BESCHAEFTIGTE					
		INSGESAMT	DARUNTER		INSGESAMT	UND ZWAR			ANZAHL	
			EINZIGE NIEDER- LASSUNGEN	ZWEIG- NIEDER- LASSUNGEN		WEIBLICH	IN EINZIGEN NIEDER- LASSUNGEN	IN ZWEIG- NIEDER- LASSUNGEN		
WIRTSCHAFTSZWEIG		ANZAHL			%			ANZAHL		
437 ODENWALDKREIS										
017,055, 077 A) 03,071 A)	Dienstleistg. A. d. Land-, Forst- u. Fischw. Erz. Stufe	27	27	-	63	9	14,3	63	-	-
	Gewerbl. Gaertn. u. Tier- haltg., Hochseefisch. usw.	46	43	3	147	68	46,3	139	8	8
0	Land- u. Forstwirtschaft, Fischerei 2)	73	70	3	210	77	36,7	202	8	8
10	Elektriz., Gas-, Fern- waerme- u. Wasserversorg.	6	3	3	93	13	14,0	15	78	78
11	Bergbau	-	-	-	-	-	-	-	-	-
1	Energie- u. Wasserver- sorg., Bergbau	6	3	3	93	13	14,0	15	78	78
20	Chem. Industrie usw., Mineraloelverarb.	12	10	.	902	648	71,8	861	.	.
21	H. v. Kunststoff- u. Gummiwaren	46	40	.	5 383	1 247	23,2	2 142	.	.
22	Gew. u. Verarb. v. Steinen u. Erden, Feinkeramik, Glas	29	26	3	142	41	28,9	119	23	23
23	Metallerzeugung u. -bearbeitung	73	69	.	380	60	15,8	318	.	.
24	Stahl-, Maschinen- u. Fahr- zeugbau, H. v. Adv.-eintr.	136	131	.	2 098	529	25,2	1 974	.	.
25	Elektrotechnik, Feinme- chanik, H. v. Edm.-waren usw.	142	115	17	3 438	1 700	49,4	1 042	2 063	2 063
26	Holz-, Papier- u. Druckgewerbe	130	122	4	1 142	375	32,8	1 046	82	82
27	Leder-, Textil- u. Bekleidungs- u. Bekle- idungsgewerbe	91	86	.	386	238	61,7	344	.	.
28/29	Ernaehrungsgewerbe, Tabakverarbeitung	186	157	8	1 417	575	40,6	1 138	77	77
2	Verarb. Gewerbe	845	756	44	15 288	5 413	35,4	8 984	2 598	2 598
30	Bauhauptgewerbe	123	114	.	1 653	145	8,8	1 200	.	.
31	Ausbaugewerbe	204	199	.	1 239	207	16,7	1 206	.	.
3	Baugewerbe	327	313	6	2 892	352	12,2	2 406	51	51
40/41	Großhandel	168	.	.	986	410	41,6	.	.	.
42	Handelsvermittlung	130	.	.	259	110	42,5	.	.	.
43	Einzelhandel	891	721	136	3 242	1 965	60,6	2 145	819	819
4	Handel	1 189	990	151	4 487	2 485	55,4	3 150	925	925
51	Verkehr, Nachr. ueber- mittlg. (Oh. sped. usw.) 8)	151	78	.	812	222	27,3	326	.	.
55	Speedition, Lagerei, Verkehrsvermittlung	22	15	.	88	18	20,5	76	.	.
5	Verkehr, Nachrichten- uebermittlung 8)	173	93	76	900	240	26,7	402	481	481
60	Kreditinstitute 9)	67	5	58	558	318	57,0	24	248	248
61	Versicherungsgewerbe	2	2	-	2	-	-	2	-	-
65	M. d. Kredit- u. Vers. ge- werbe verb. taetigkeiten	114	109	5	184	67	36,4	176	8	8
6	Kreditinstitute, Versicherungsgewerbe 9)	183	116	63	744	385	51,7	202	256	256
71	Gastgewerbe 10)	545	535	6	2 001	1 167	58,3	1 943	37	37
72	Heime (Oh. Fremden-, Erholungs- u. Ferienheime)	24	22	.	255	199	78,0	238	.	.
73	Haesch., Koerperpflg. u. a. Persoenl. Dienstleistg.	176	158	13	461	343	74,4	398	38	38
74	Gebaueudereinig., Abfall- beseitg. u. a. Hygien. einr.	21	.	.	363	278	76,6	.	.	.
75	Bildung, Wissensch., Kul- tur, Sport, Unterhaltg.	122	94	16	252	103	40,9	188	34	34
76	Verlagsgewerbe	16	.	.	55	25	45,5	.	.	.
77	Gesundheits- u. Veteri- naerwesen	172	164	.	1 128	828	73,4	1 002	.	.
78	Dienstleistungen f. Unternehmen	267	251	7	749	339	45,3	662	37	37
79	Dienstleistungen, Ang. Dienstleistg. v. Unter- nehmen u. fr. Berufen 10)	49	44	.	130	47	36,2	117	.	.
7		1 392	1 298	55	5 394	3 329	61,7	4 896	331	331
81	Org. Oh. Erwerbszweck, Nicht f. Unternt. taetig *)	48	-	-	334	135	40,4	-	-	-
83	Org. Oh. Erwerbszweck, f. Unternehmen taetig *)	2	-	-	8	3	37,5	-	-	-
89	Best. einr. v. Org. Oh. Erwerbszweck	13	-	-	575	454	79,0	-	-	-
8	Org. Oh. Erwerbszweck 13)	63	-	-	917	592	64,6	-	-	-
90	Gebietskoerperschaften	167	-	-	2 792	1 203	43,1	-	-	-
98	Sozialversicherung, Arbeitsfoerderung	8	-	-	255	146	57,3	-	-	-
9	Gebietskoerperschaften, Sozialversicherung 15)	175	-	-	3 047	1 349	44,3	-	-	-
0 - 9	I N S G E S A M T	4 426	3 639	401	33 972	14 235	41,9	20 257	4 728	4 728

NOCH: 3. ARBEITSSTAETTEN UND BESCHAEFTIGTE AM 25. MAI 1987
NACH KREISEN UND WIRTSCHAFTSZWEIGEN

NR. DER SYSTEM- MATIK	KREIS	ARBEITSSTAETTEN			BESCHAEFTIGTE				
		DARUNTER			UND ZWAR				
		INSGESAMT	EINZIGE	ZWEIG-	INSGESAMT	WEIBLICH	IN EINZIGEN	IN ZWEIG-	
	WIRTSCHAFTSZWEIG		NIEDER- LASSUNGEN	NIEDER- LASSUNGEN			NIEDER- LASSUNGEN	NIEDER- LASSUNGEN	
			ANZAHL			%		ANZAHL	
438	OFFENBACH								
017,055, 077 A) 03,071 A)	Dienstleistg. a. d. Land-, Forst- u. Fischw. Erz. Stufe	12	12	-	23	8	34,8	23	-
0	Gewerbl. Gaertn. u. Tierhaltg., Hochseefisch. usw.	133	125	.	738	188	25,5	672	.
10	Land- u. Forstwirtschaft, Fischerei 2)	145	137	.	761	196	25,8	695	.
11	Elektriz., Gas-, Fernwaerme- u. Wasserversorg.	13	8	.	530	101	19,1	349	.
1	Bergbau	-	-	-	-	-	-	-	-
20	Energie- u. Wasserver- sorg., Bergbau	13	8	.	530	101	19,1	349	.
21	Chem. Industrie usw., Mineraloelverarb.	42	31	.	4 372	1 965	44,9	2 179	.
22	H. v. Kunststoff- u. Gummwaren	82	65	5	1 815	795	43,8	1 367	72
23	Gew. u. Verarb. v. Steinen u. Erden, Feinkeramik, Glas	76	62	10	1 538	170	11,1	523	705
24	Metallerzeugung u. -bearbeitung	144	136	5	1 818	493	27,1	1 594	24
25	Stahl-, Maschinen- u. Fahr- zeugbau, H. v. Adv.-Einr.	398	364	.	14 259	2 184	15,3	10 373	.
26	Elektrotechnik, Feinme- chanik, H. v. EBM-Waren usw.	417	367	27	7 262	2 624	36,1	4 332	2 364
27	Holz-, Papier- u. Druckgewerbe	325	311	8	4 285	1 047	24,4	3 357	875
28/29	Leder-, Textil- u. Bekleidungs- gewerbe	469	435	21	5 393	3 431	63,6	4 453	290
30	Ernaehrungsgewerbe, Tabakverarbeitung	237	202	6	1 780	816	45,8	1 351	58
31	Verarb.-gewerbe	2 190	1 973	115	42 522	13 525	31,8	29 529	6 497
40/41	Bauhauptgewerbe	264	238	16	4 648	396	8,5	3 329	550
42	Ausbau- u. Baugewerbe	571	550	13	3 360	545	16,2	3 108	205
43	Grdshandel	835	788	29	8 008	941	11,8	6 437	755
4	Handelsvermittlung	1 024	858	103	11 196	4 398	39,3	7 152	2 127
51	Einzelhandel	803	771	25	1 762	731	41,5	1 618	106
55	Handel	2 664	2 156	401	12 259	7 004	57,1	7 126	3 832
60	Verkehr, Nachr. ueber- mittlg. (Oh. Sped. usw.) 8)	4 491	3 785	529	25 217	12 133	48,1	15 896	6 065
61	Spedition, Lagererei, Verkehrsvermittlung	146	87	51	1 784	462	25,9	407	1 346
65	Verkehr, Nachrichten- uebermittlung 8)	624	444	162	5 441	1 272	23,4	1 528	3 788
6	Kreditinstitute 9)	137	2	120	1 772	954	53,8	10	657
71	Versicherungsgewerbe	13	11	.	95	35	36,8	24	.
72	M.-D. Kredit- u. Vers. Ge- werbe verb. taetigkeiten	520	498	.	862	308	35,7	811	.
73	Kreditinstitute, Versicherungs- gewerbe 9)	670	511	133	2 729	1 297	47,5	845	690
74	Gastgewerbe 10)	763	726	20	3 497	1 749	50,0	2 986	245
75	Heime (Oh. Fremden-, Erholungs- u. Ferienheime)	4	4	-	125	112	89,6	125	-
76	Waesch., Koerperpflg. u. a. Persoenl. Dienstleistg.	701	650	30	2 221	1 576	71,0	1 971	134
77	Gebaueudereinig., Abfall- beseitg. u. a. Hygien. Einr.	120	112	4	3 940	2 350	59,6	3 179	135
78	Bildung, Wissensch., Kul- tur, Sport, Unterhaltg.	382	327	44	930	425	45,7	702	190
79	Verlagsgewerbe	57	47	.	555	246	44,3	334	.
81	Gesundheits- u. Veteri- naerwesen	552	542	.	2 520	1 828	72,5	2 462	.
83	Dienstleistungen f. Un- ternehmen	2 200	2 056	98	7 610	3 336	43,8	5 598	1 388
89	Dienstleistungen, Ang. Dienstleistg. v. Un- ternehmen u. fr. Berufen 10)	484	444	26	1 743	612	35,1	1 284	203
90	Org. Oh. Erwerbszweck, Nicht f. Untern. taetig *)	5 263	4 908	235	23 141	12 234	52,9	18 641	2 444
98	Org. Oh. Erwerbszweck, f. Unternehmen taetig *)	95	-	-	550	322	58,5	-	-
9	Best. Einr. v. Org. Oh. Erwerbszweck	3	-	-	276	62	22,5	-	-
0 - 9	Org. Oh. Erwerbszweck 13)	63	-	-	788	625	79,3	-	-
	Gebietskoerperschaften	161	-	-	1 614	1 009	62,5	-	-
	Sozialversicherung, Arbeitsfoerderung	336	-	-	7 759	3 850	49,6	-	-
	Gebietskoerperschaften, Sozialversicherung 15)	38	-	-	190	123	64,7	-	-
	INSGESAMT	14 766	12 554	1 210	117 912	46 681	39,6	73 920	20 364

NOCH: 3. ARBEITSSTAETTEN UND BESCHAEFTIGTE AM 25. MAI 1987
NACH KREISEN UND WIRTSCHAFTSZWEIGEN

NR. DER SYSTEM- MATIK	KREIS	ARBEITSSTAETTEN			BESCHAEFTIGTE				
		INSGESAMT	DARUNTER		INSGESAMT	UND ZWAR			ANZAHL
			EINZIGE NIEDER- LASSUNGEN	ZWEIG- NIEDER- LASSUNGEN		WEIBLICH	IN EINZIGEN NIEDER- LASSUNGEN	IN ZWEIG- NIEDER- LASSUNGEN	
ANZAHL									
439 RHEINGAU-TAUNUS-KREIS									
017,055, 077 A)	Dienstleistg. a. d. Land-,	31	.	.	90	32	35,6	.	.
03,071 A)	Forst-u. Fischw. Erz. Stufe								
0	Gewerbl. Gaertn. u. Tier- haltg., Hochseefisch. usw.	61	.	-	255	93	36,5	.	-
10	Land-u. Forstwirtschaft, Fischerei 2)	92	.	.	345	125	36,2	.	.
11	Elektriz., Gas-, Fern- waerme-u. Wasserversorg.	11	2	.	253	29	11,5	6	.
1	Bergbau	-	-	-	-	-	-	-	-
20	Energie-u. Wasserver- sorg., Bergbau	11	2	.	253	29	11,5	6	.
21	Chem. Industrie usw., Mineraloelverarb.	18	.	.	570	255	44,7	.	.
22	H. v. Kunststoff-u. Gummiwaren	39	.	.	1 576	462	29,3	.	.
23	Gew. u. Verarb. v. Steinen u. Erden, Feinkeramik, Glas	42	35	3	183	54	29,5	120	43
24	Metallerzeugung u. -bearbeitung	60	57	3	296	77	26,0	231	65
25	Stahl-, Maschinen-u. Fahr- zeugbau, H. v. Adv.-Einr.	161	142	8	5 636	936	16,6	2 146	794
26	Elektrotechnik, Feinme- chanik, H. v. Edm.-waren usw.	136	122	6	3 293	1 431	43,5	1 372	45
27	Holz-, Papier-u. Druckgewerbe	139	124	5	1 333	422	31,7	810	93
28/29	Leder-, Textil-u. Bekleidungs-gewerbe	95	.	.	356	194	54,5	.	.
2	Ernaehrungsgewerbe, Tabakverarbeitung	200	165	10	2 315	1 015	43,8	1 202	157
30	Verarb.-gewerbe	890	783	43	15 558	4 846	31,1	7 207	1 682
31	Bauhauptgewerbe	173	.	-	1 882	154	8,2	.	-
3	Ausbauge-werbe	378	.	.	2 081	336	16,1	.	.
40/41	Baugewerbe	551	.	.	3 963	490	12,4	.	.
42	Großhandel	264	227	.	1 501	526	35,0	1 240	.
43	Handelsvermittlung	227	221	.	427	200	46,8	408	.
4	Einzelhandel	1 116	923	153	4 393	2 724	62,0	2 981	1 098
51	Handel	1 607	1 371	177	6 321	3 450	54,6	4 629	1 255
55	Verkehr, Nachr.-ueber- mittlg. (Oh. Sped. usw.) 8)	252	133	.	1 435	357	24,9	504	.
5	Spedition, Lagerei, Verkehrsvermittlung	31	24	.	264	116	43,9	74	.
60	Verkehr, Nachrichten- uebermittlung 8)	283	157	120	1 699	473	27,8	578	1 056
61	Kreditinstitute 9)	83	1	76	579	303	52,3	1	393
65	Versicherungsgewerbe	2	.	.	5	2	40,0	.	.
6	M. d. Kredit-u. Vers.-ge- werbe verb. taetigkeiten	192	.	.	295	127	43,1	.	.
71	Kreditinstitute, Versicherungsgewerbe 9)	277	.	.	879	432	49,1	.	.
72	Gastgewerbe 10)	708	667	27	3 287	1 837	55,9	3 001	107
73	Heime (Oh. Fremden-, Erholungs-u. Ferienheime)	13	13	-	288	239	83,0	288	-
74	Waesch., Koerperpflg.-u. a. persoenl. Dienstleistg.	313	289	15	1 066	755	70,8	898	49
75	Gebaueudereinig., Abfall- beseitg. u. a. Hygien.-Einr.	50	47	.	561	274	48,8	557	.
76	Bildung, Wissensch., Kul- tur, Sport, Unterhaltg.	197	163	17	526	237	45,1	400	40
77	Verlagsgewerbe	17	13	4	51	28	54,9	39	12
78	Gesundheits-u. Veteri- naerwesen	295	290	.	1 528	1 125	73,6	1 417	.
79	Dienstleistungen f. Unternehmen	676	648	19	1 959	963	49,2	1 840	90
7	Dienstleistungen, ang. Dienstleistg. v. Unter- nehmen u. fr. berufen 10)	104	97	4	278	117	42,1	265	9
81	Org. Oh. Erwerbszweck, Nicht f. untern. taetig. *)	2 373	2 227	90	9 544	5 575	58,4	8 705	408
83	Org. Oh. Erwerbszweck, f. Unternehmen taetig. *)	60	-	-	623	344	55,2	-	-
89	Best.-Einr. v. Org. Oh. Erwerbszweck	3	-	-	12	2	16,7	-	-
8	Org. Oh. Erwerbszweck 13)	42	-	-	1 927	1 375	71,4	-	-
90	Org. Oh. Erwerbszweck	105	-	-	2 562	1 721	67,2	-	-
98	Gebietskoerperschaften	278	-	-	6 707	3 234	48,2	-	-
9	Sozialversicherung, Arbeitsfoerderung	17	-	-	334	237	71,0	-	-
9	Gebietskoerperschaften, Sozialversicherung 15)	295	-	-	7 041	3 471	49,3	-	-
0 - 9	I N S G E S A M T	6 484	5 354	528	48 165	20 612	42,8	25 410	5 146

NOCH: 3. ARBEITSSTAETTEN UND BESCHAEFTIGTE AM 25. MAI 1987
NACH KREISEN UND WIRTSCHAFTSZWEIGEN

NR. DER SYSTEMATIK	KREIS	ARBEITSSTAETTEN				BESCHAEFTIGTE			
		INSGESAMT	DARUNTER		INSGESAMT	UND ZWAR			
			EINZIGE NIEDER- LASSUNGEN	ZWEIG- NIEDER- LASSUNGEN		WEIBLICH	IN EINZIGEN NIEDER- LASSUNGEN	IN ZWEIG- NIEDER- LASSUNGEN	
	WIRTSCHAFTSZWEIG					%		ANZAHL	
440 WETTERAUKREIS									
017,055, 077 A) 03,071 A)	Dienstleistg. A. D. Land-, Forst- u. Fischw. Erz. Stufe	38	38	-	275	43	15,6	275	-
0	Gewerbl. Gaertn. u. Tier- haltg., Hochseefisch. usw.	122	113	4	506	226	44,7	452	16
10	Land- u. Forstwirtschaft, Fischerei 2)	160	151	4	781	269	34,4	727	16
11	Elektriz., Gas-, Fern- waerme- u. Wasserversorg.	11	•	•	365	30	8,2	•	•
1	Bergbau	2	•	•	345	17	4,9	•	•
20	Energie- u. Wasserver- sorg., Bergbau	13	4	9	710	47	6,6	50	660
21	Chem. Industrie usw., Mineraloelverarb.	25	•	•	695	329	47,3	•	•
22	H. v. Kunststoff- u. Gummiwaren	42	35	3	1 128	340	30,1	464	25
23	Gew. u. Verarb. v. Steinen u. Erden, Feinkeramik, Glas	62	48	10	697	164	23,5	488	74
24	Metallerzeugung u. -bearbeitung	165	157	•	901	136	15,1	858	•
25	Stahl-, Maschinen- u. Fahr- zeugbau, H. v. Adv- Einr.	308	271	22	5 437	873	16,1	3 277	1 123
26	Elektrotechnik, Feinme- chanik, H. v. Edm- Waren usw.	230	206	12	3 672	885	24,1	1 846	736
27	Holz-, Papier- u. Druckgewerbe	249	235	11	3 260	661	20,3	2 378	195
28/29	Leder-, Textil- u. Bekleidungsgewerbe	188	•	•	655	470	71,8	•	•
2	Ernaehrungsgewerbe, Tabakverarbeitung	344	296	8	3 445	1 177	34,2	2 589	208
30	Verarb. Gewerbe	1 613	1 451	79	19 890	5 035	25,3	13 029	2 589
31	Bauhauptgewerbe	302	286	5	4 926	338	6,9	3 543	70
3	Ausbaugewerbe	547	517	19	3 562	544	15,3	2 810	385
40/41	Baugewerbe	849	803	24	8 488	882	10,4	6 353	455
42	Grosshandel	486	397	•	3 509	1 194	34,0	2 653	•
43	Handelsvermittlung	329	319	•	817	354	43,3	683	•
4	Einzelhandel	2 151	1 758	306	9 366	5 465	58,3	5 964	2 313
51	Handel	2 966	2 474	364	13 692	7 013	51,2	9 300	2 806
55	Verkehr, Nachr. ueber- mittlung (Oh. Sped. usw.) 8)	445	248	191	2 646	602	22,8	954	1 612
5	Spedition, Lagererei, Verkehrsvermittlung	58	37	18	285	123	43,2	177	90
60	Verkehr, Nachrichten- uebermittlung 8)	503	285	209	2 931	725	24,7	1 131	1 702
61	Kreditinstitute 9)	188	8	165	1 799	1 021	56,8	99	791
65	Versicherungsgewerbe	4	-	4	77	32	41,6	-	77
6	M. D. Kredit- u. Vers. Ge- werbe verb. taetigkeiten	333	319	10	547	201	36,7	518	20
71	Kreditinstitute, Versicherungsgewerbe 9)	525	327	179	2 423	1 254	51,8	617	888
72	Gastgewerbe 10)	852	817	25	3 057	1 687	55,2	2 828	180
73	Heime (Oh. Fremden-, Erholungs- u. Ferienheime)	23	18	•	425	345	81,2	326	•
74	Waeschl., Koerperpflg. u. A. Persoenl. Dienstleistg.	532	487	24	1 518	1 162	76,5	1 320	65
75	Gebaeudereinig., Abfall- beseitg. u. A. Hygien. Einr.	80	73	•	1 442	676	46,9	1 053	•
76	Bildung, Wissensch., Kul- tur, Sport, Unterhaltg.	263	226	29	920	449	48,8	589	87
77	Verlagsgewerbe	17	11	•	78	42	53,8	34	•
78	Gesundheits- u. Veteri- naerwesen	479	469	4	3 083	2 326	75,4	2 736	238
79	Dienstleistungen f. Unternehmen	1 058	990	43	5 894	2 551	43,3	4 020	1 435
7	Dienstleistungen, Ang. Dienstleistg. v. Unter- nehmen u. fr. berufen 10)	174	159	•	434	196	45,2	377	•
81	Org. Oh. Erwerbszweck, Nicht f. Unternt. taetig *)	3 478	3 250	152	16 851	9 434	56,0	13 283	2 229
83	Org. Oh. Erwerbszweck, f. Unternehmen taetig *)	117	-	-	1 123	556	49,5	-	-
89	Best. Einr. v. Org. Oh. Erwerbszweck	8	-	-	49	32	65,3	-	-
8	Org. Oh. Erwerbszweck 13)	77	-	-	1 698	1 343	79,1	-	-
90	Gebietskoerperschaften	202	-	-	2 870	1 931	67,3	-	-
98	Sozialversicherung, Arbeitsfoerderung	324	-	-	9 021	4 177	46,3	-	-
9	Gebietskoekperschaften, Sozialversicherung 15)	36	-	-	1 202	814	67,7	-	-
0 - 9	I N S G E S A M T	360	-	-	10 223	4 991	48,8	-	-
0 - 9	I N S G E S A M T	10 669	8 745	1 020	78 859	31 581	40,0	44 490	11 345

NOCH: 3. ARBEITSSTAETTEN UND BESCHAEFTIGTE AM 25. MAI 1987
NACH KREISEN UND WIRTSCHAFTSZWEIGEN

NR. DER SYSTE- MATIK	KREIS	ARBEITSSTAETTEN				BESCHAEFTIGTE			
		INSGESAMT	DARUNTER		INSGESAMT	UND ZWAR			
			EINZIGE NIEDER- LASSUNGEN	ZWEIG- NIEDER- LASSUNGEN		WEIBLICH	IN EINZIGEN NIEDER- LASSUNGEN	IN ZWEIG- NIEDER- LASSUNGEN	
	WIRTSCHAFTSZWEIG					%		ANZAHL	
	531	GIESSEN							
017,055, 077 A) 03,071 A)	Dienstleistg. a.d. Land-, Forst- u. Fischw. Erz- Stufe	37	.	-	146	37	25,3	.	-
0	Gewerbl. Gaertn. u. Tier- haltg., Hochseefisch. usw.	80	.	.	531	191	36,0	.	.
10	Land- u. Forstwirtschaft, Fischerei 2)	125	122	.	677	228	33,7	644	.
11	Elektriz.-, Gas-, Fern- waerme- u. Wasserversorg.	10	6	.	715	94	13,1	632	.
1	Bergbau	-	-	-	-	-	-	-	-
20	Energie- u. Wasserver- sorg., Bergbau	10	6	.	715	94	13,1	632	.
21	Chem. Industrie usw., Mineraloelverarb.	11	.	-	582	246	42,3	.	-
22	H. v. Kunststoff- u. Gummiwaren	22	.	.	1 091	388	35,6	.	.
23	Gew. u. Verarb. v. Steinen u. Erden, Feinkeramik, Glas	84	66	12	2 358	292	12,4	529	464
24	Metallerzeugung u. -bearbeitung	143	137	.	4 199	593	14,1	1 473	.
25	Stahl-, Maschinen- u. Fahr- zeugbau, H. v. Adv.-Einr.	231	215	9	4 488	753	16,8	3 390	132
26	Elektrotechnik, Feinme- chanik, H. v. Edm.-waren usw.	237	195	26	4 937	1 626	32,9	3 288	187
27	Holz-, Papier- u. Druckgewerbe	203	192	.	2 145	553	25,8	1 239	.
28/29	Leder-, Textil- u. Bekleidungs-gewerbe	187	181	.	928	569	61,3	888	.
2	Ernaehrungsgewerbe, Tabakverarbeitung	273	230	9	2 754	1 409	51,2	1 823	178
30	Verarb.-gewerbe	1 391	1 244	72	23 482	6 429	27,4	13 240	3 677
31	Bauhauptgewerbe	250	233	9	4 138	313	7,6	3 609	285
3	Ausbau-gewerbe	488	466	9	3 512	504	14,4	2 944	112
40/41	Baugewerbe	738	699	18	7 650	817	10,7	6 553	397
42	Grosshandel	445	324	.	5 423	1 559	28,7	2 641	.
43	Handelsvermittlung	255	245	.	568	267	47,0	501	.
4	Einzelhandel	1 689	1 301	300	10 145	6 051	59,6	5 192	3 687
51	Handel	2 389	1 870	396	16 136	7 877	48,8	8 334	4 888
55	Verkehr, Nachr. ueber- mittlg. (Oh. Sped. usw.) 8)	347	175	.	8 166	1 813	22,2	1 040	.
5	Spedition, Lagerei, Verkehrsvermittlung	54	32	.	439	161	36,7	232	.
60	Verkehr, Nachrichten- uebermittlung 8)	401	207	.	8 605	1 974	22,9	1 272	.
61	Kreditinstitute 9)	182	7	164	1 908	1 033	54,1	70	1 032
65	Versicherungsgewerbe M. d. Kredit- u. Vers.-ge- werbe verb. taetigkeiten	44	4	.	693	188	27,1	8	.
6	Kreditinstitute, Versicherungsgewerbe 9)	303	279	.	638	201	31,5	499	.
71	Gastgewerbe 10)	529	290	224	3 239	1 422	43,9	577	1 752
72	Heime (Oh. Fremden-, Erholungs- u. Ferienheime)	676	642	27	3 021	1 604	53,1	2 710	210
73	Haesch., Koerperpflg. u. a. Persoenl. Dienstleistg.	12	.	.	199	149	74,9	.	.
74	Gebaeudereinig., Abfall- beseitg. u. a. Hygien. einr.	422	371	33	1 474	1 037	70,4	1 176	153
75	Bildung, Wissensch., Kul- tur, Sport, Unterhaltg.	58	53	.	1 196	870	72,7	950	.
76	Verlags-gewerbe	272	224	34	1 033	462	44,7	620	148
77	Gesundheits- u. Veteri- naerwesen	23	.	.	481	177	36,8	.	.
78	Dienstleistungen f. Unternehmen	502	492	4	2 367	1 757	74,2	2 262	61
79	Dienstleistungen, ang. Dienstleistg. v. Unter- nehmen u. fr. Berufen 10)	772	721	36	3 444	1 671	48,5	2 774	226
7	Org. Oh. Erwerbszweck, nicht f. untern. taetig. *)	120	.	.	341	147	43,1	.	.
81	Org. Oh. Erwerbszweck, f. Unternehmen taetig. *)	2 857	2 640	151	13 556	7 874	58,1	11 029	1 110
83	Best. einr. v. Org. Oh. Erwerbszweck	160	-	-	1 145	684	59,7	-	-
89	Org. Oh. Erwerbszweck 13)	19	-	-	248	153	61,7	-	-
8	Gebietskuerperschaften	98	-	-	2 460	1 704	69,3	-	-
90	Sozialversicherung, Arbeitsfoerderung	277	-	-	3 853	2 541	65,9	-	-
98	Gebietskuerperschaften, Sozialversicherung 15)	511	-	-	20 806	9 673	46,5	-	-
9	Arbeitsfoerderung Gebietskuerperschaften, Sozialversicherung 15)	34	-	-	1 711	894	52,3	-	-
0 - 9	I N S G E S A M T	545	-	-	22 517	10 567	46,9	-	-
		9 262	7 078	1 053	100 430	39 823	39,7	42 281	19 138

NR. DER SYSTEMATIK	KREIS	ARBEITSSTAETTEN				BESCHAEFTIGTE			
		INSGESAMT	DARUNTER		INSGESAMT	UND ZWAR			
			EINZIGE NIEDER- LASSUNGEN	ZWEIG- NIEDER- LASSUNGEN		WEIBLICH	IN EINZIGEN NIEDER- LASSUNGEN	IN ZWEIG- NIEDER- LASSUNGEN	
									ANZAHL
532	LAHN-DILL-KREIS								
017,055, 077 A)	Dienstleistg. A. d. Land- Forst- u. Fischw. Erz. Stufe	66	66	-	218	61	28,0	218	
03,071 A)	Gewerbl. Gaertn. u. Tier- haltg., Hochseefisch. usw.	85	77	•	345	122	35,4	299	•
0	Land- u. Forstwirtschaft, Fischerei 2)	151	143	•	563	183	32,5	517	•
10	Elektriz., Gas-, Fern- waerme- u. Wasserversorg.	14	5	•	490	113	23,1	252	•
11	Bergbau	-	-	-	-	-	-	-	-
1	Energie- u. Wasserver- sorg., Bergbau	14	5	•	490	113	23,1	252	•
20	Chem. Industrie usw., Mineraloelverarb.	17	•	•	405	131	32,3	•	•
21	H. v. Kunststoff- u. Gummiwaren	48	•	•	1 107	286	25,8	•	•
22	Gew. u. Verarb. v. Steinen u. Erden, Feinkeramik, Glas	122	95	21	1 637	263	16,1	780	449
23	Metallerzeugung u. -bearbeitung	246	228	9	9 285	1 483	16,0	2 831	3 223
24	Stahl-, Maschinen- u. Fahr- zeugbau, H. v. Adv.-Einr.	321	284	22	7 706	1 279	16,6	4 251	855
25	Elektrotechnik, Feinme- chanik, H. v. EBM-Waren usw.	370	325	29	18 494	5 463	29,5	7 012	5 660
26	Holz-, Papier- u. Druckgewerbe	262	246	7	4 052	1 224	30,2	2 824	336
27	Leder-, Textil- u. Bekleidungsgewerbe	184	167	14	1 322	992	75,0	923	367
28/29	Ernaehrungsgewerbe, Tabakverarbeitung	332	267	17	2 562	1 159	45,2	1 988	98
2	Verarb.-Gewerbe	1 902	1 672	122	46 570	12 280	26,4	21 516	11 077
30	Bauhauptgewerbe	303	289	7	4 400	274	6,2	3 284	300
31	Ausbau-Gewerbe	627	609	7	2 996	495	16,5	2 830	105
3	Baugewerbe	930	898	14	7 396	769	10,4	6 114	405
40/41	Großhandel	426	346	•	3 433	1 064	31,0	1 762	•
42	Handelsvermittlung	333	321	•	682	323	47,4	532	•
43	Einzelhandel	2 128	1 688	344	10 006	5 920	59,2	6 144	2 631
4	Handel	2 887	2 355	401	14 121	7 307	51,7	8 438	3 116
51	Verkehr, Nachr.-ueber- mittlg. (Oh. Sped. usw.) 8)	409	212	187	3 023	588	19,5	931	1 876
55	Spedition, LagerEI, Verkehrsvermittlung	78	43	25	910	301	33,1	205	141
5	Verkehr, Nachrichten- uebermittlung 8)	487	255	212	3 933	889	22,6	1 136	2 017
60	Kreditinstitute 9)	215	8	193	1 719	905	52,6	46	927
61	Versicherungsgewerbe	8	•	•	14	5	35,7	•	•
65	M. d. Kredit- u. Vers.-Ge- werbe verb. Taetigkeiten	373	•	•	679	274	40,4	•	•
6	Kreditinstitute, Versicherungsgewerbe 9)	596	366	211	2 412	1 184	49,1	666	988
71	Gastgewerbe 10)	874	830	27	3 073	1 792	58,3	2 731	196
72	Heime (Oh. Fremden-, Erholungs- u. Ferienheime)	18	•	-	211	168	79,6	•	-
73	Waesch., Koerperpflg. u. a. Persoenl. Dienstleistg.	472	401	44	1 413	1 067	75,5	1 094	161
74	Gebaueudereinig., Abfall- beseitg. u. a. Hygien.-Einr.	70	•	•	2 739	2 256	82,4	•	•
75	Bildung, Wissensch., Kul- tur, Sport, Unterhaltg.	277	194	57	839	343	40,9	561	175
76	Verlagsgewerbe	16	•	•	65	31	47,7	•	•
77	Gesundheits- u. Veteri- naerwesen	442	417	14	2 442	1 755	71,9	2 330	46
78	Dienstleistungen f. Unternehmen	691	654	20	2 484	1 244	50,1	2 216	64
79	Dienstleistungen, ang. Dienstleistg. v. Unter- nehmen u. fr. Berufen 10)	110	100	•	367	132	36,0	348	•
81	ORG.-OH.-ERWERBSZWECK, NICHT f. UNTERN. TAETIG *)	2 970	2 693	173	13 633	8 788	64,5	12 117	658
83	ORG.-OH.-ERWERBSZWECK, f. Unternehmen taetig *)	172	-	-	1 089	602	55,3	-	-
89	BEST.-EINR. v. ORG.-OH. ERWERBSZWECK	6	-	-	147	90	61,2	-	-
8	ORG.-OH.-ERWERBSZWECK 13)	62	-	-	1 614	1 104	68,4	-	-
90	GEBIETSKOERPERSCHAFTEN	240	-	-	2 850	1 796	63,0	-	-
98	SOZIALVERSICHERUNG, ARBEITSFOERDERUNG	435	-	-	9 842	4 614	46,9	-	-
9	GEBIETSKOERPERSCHAFTEN, SOZIALVERSICHERUNG 15)	26	-	-	600	295	49,2	-	-
0 - 9	INSGESAMT	461	-	-	10 442	4 909	47,0	-	-
0 - 9	INSGESAMT	10 638	8 387	1 142	102 410	38 218	37,3	50 756	18 499

NOCH: 3. ARBEITSSTAETTEN UND BESCHAEFTIGTE AM 25. MAI 1987
NACH KREISEN UND WIRTSCHAFTSZWEIGEN

NR. DER SYSTEM- MATIK	KREIS	ARBEITSSTAETTEN				BESCHAEFTIGTE					
		INSGESAMT	DARUNTER		INSGESAMT	UND ZWAR					
			EINZIGE NIEDER- LASSUNGEN	ZWEIG- NIEDER- LASSUNGEN		WEIBLICH	IN EINZIGEN NIEDER- LASSUNGEN	IN ZWEIG- NIEDER- LASSUNGEN			
WIRTSCHAFTSZWEIG		ANZAHL				%		ANZAHL			
533 LIMBURG-WEILBURG											
017,055, 077 A) 03,071 A)	DIENSTLEISTG. A.D. LAND-, FORST-U. FISCHW. ERZ. STUFE	30	.	-	76	21	27,6	.	-		
0	GEWERBL. GAERTN. U. TIER- HALTG., HOCHSEEFISCH. USW	75	.	.	278	127	45,7	.	.		
10	LAND-U. FORSTWIRTSCHAFT, FISCHEREI 2)	105	100	.	354	148	41,8	336	.		
11	ELEKTRIZ.-, GAS-, FERN- WAERME-U. WASSERVERSORG.	14	3	11	309	32	10,4	142	167		
1	BERGBAU	1	1	-	2	1	50,0	2	-		
20	ENERGIE-U. WASSERVER- SORG., BERGBAU	15	4	11	311	33	10,6	144	167		
21	CHEM. INDUSTRIE USW, MINERALOELVERARB.	12	.	-	612	214	35,0	.	-		
22	H.V. KUNSTSTOFF-U. SUMMIWAREN	26	.	.	619	123	19,9	.	.		
23	GEW. U. VERARB. V. STEINEN U. ERDEN, FEINKERAMIK, GLAS	88	67	14	1 743	442	25,4	1 436	185		
24	METALLERZEUGUNG U. -BEARBEITUNG	80	75	.	1 160	182	15,7	442	.		
25	STAHL-, MASCHINEN-U. FAHR- ZEUGBAU, H.V. ADV.-EINR.	180	149	21	2 884	682	23,6	2 087	484		
26	ELEKTROTECHNIK, FEINME- CHANIK, H.V. EBM-WAREN USW	145	120	22	3 730	1 338	35,9	2 090	1 537		
27	HOLZ-, PAPIER-U. DRUCKGEWERBE	163	157	.	1 628	339	20,8	1 509	.		
28/29	LEDER-, TEXTIL-U. BEKLEIDUNGSGEWERBE	113	98	.	820	620	75,6	451	.		
2	ERNAEHRUNGSGEWERBE, TABAKVERARBEITUNG	268	211	14	2 598	1 182	45,5	1 450	576		
30	VERARB. GEWERBE	1 075	910	91	15 794	5 122	32,4	10 295	4 219		
31	BAUHAUPTGEWERBE	243	231	.	3 397	283	8,3	2 914	.		
3	AUSBAUGEWERBE	330	318	.	1 901	264	13,9	1 814	.		
40/41	BAUGEWERBE	573	549	7	5 298	547	10,3	4 728	47		
42	GROSSHANDEL	279	212	44	3 052	1 110	36,4	1 743	417		
43	HANDELSVERMITTLUNG	196	187	6	335	150	44,8	318	11		
4	EINZELHANDEL	1 384	1 101	229	6 331	3 880	61,3	3 750	1 904		
51	HANDEL	1 859	1 500	279	9 718	5 140	52,9	5 811	2 332		
55	VERKEHR, NACHR. UEBER- MITTLG. (OH. SPED. USW) 8)	303	135	159	3 686	442	12,0	725	2 819		
5	SPEDITION, LAGEREI, VERKEHRSVERMITTLUNG	53	31	15	281	71	25,3	152	34		
60	VERKEHR, NACHRICHTEN- UEBERMITTLUNG 8)	356	166	174	3 967	513	12,9	877	2 853		
61	KREDITINSTITUTE 9)	160	2	147	1 060	527	49,7	4	511		
65	VERSICHERUNGSGEWERBE	5	.	.	16	7	43,8	.	.		
6	M.D. KREDIT-U. VERS. GE- WERBE VERB. TAETIGKEITEN	203	.	.	350	131	37,4	.	.		
71	KREDITINSTITUTE, VERSICHERUNGSGEWERBE 9)	368	188	167	1 426	665	46,6	283	595		
72	GASTGEWERBE 10)	642	601	28	2 155	1 247	57,9	2 008	99		
73	HEIME (OH. FREMDEN-, ERHOLUNGS-U. FERIENHEIME)	10	10	-	175	146	83,4	175	-		
74	WAESCH., KOERPERPFLG. U. A. PERSOENL. DIENSTLEISTG.	306	271	21	941	711	75,6	740	71		
75	GEBAEUDE REINIG., ABFALL- BESEITG. U. A. HYGIEN. EINR.	39	36	.	428	161	37,6	366	.		
76	BILDUNG, WISSENSCH., KUL- TUR, SPORT, UNTERHALT.	163	130	22	593	252	42,5	478	66		
77	VERLAGSGEWERBE	10	6	.	226	126	55,8	25	.		
78	GESUNDHEITS-U. VETERI- NAERWESEN	295	286	.	1 580	1 121	70,9	1 538	.		
79	DIENSTLEISTUNGEN F. UNTERNEHMEN	425	390	16	1 731	842	48,6	1 532	104		
7	DIENSTLEISTUNGEN, ANG. DIENSTLEISTG. V. UNTER- NEHMEN U. FR. BERUFEN 10)	93	86	.	218	109	50,0	194	.		
81	ORG. OH. ERWERBSZWECK, NICHT F. UNTERN. TAETIG *)	1 983	1 816	103	8 047	4 715	58,6	7 056	573		
83	ORG. OH. ERWERBSZWECK, F. UNTERNEHMEN TAETIG *)	118	-	-	961	544	56,6	-	-		
89	BEST. EINR. V. ORG. OH. ERWERBSZWECK	7	-	-	84	56	66,7	-	-		
8	ORG. OH. ERWERBSZWECK 13)	71	-	-	2 727	2 080	76,3	-	-		
90	GEBIETSKOERPERSCHAFTEN	196	-	-	3 772	2 680	71,0	-	-		
98	SOZIALVERSICHERUNG, ARBEITSFOERDERUNG	234	-	-	4 755	1 939	40,8	-	-		
9	GEBIETSKOERPERSCHAFTEN, SOZIALVERSICHERUNG 15)	15	-	-	414	189	45,7	-	-		
0 - 9	INSGESAMT	249	-	-	5 169	2 128	41,2	-	-		
		6 779	5 233	835	53 856	21 691	40,3	29 530	10 789		

NOCH: 3. ARBEITSSTAETTEN UND BESCHAEFTIGTE AM 25. MAI 1987
NACH KREISEN UND WIRTSCHAFTSZWEIGEN

NR. DER SYSTEMATIK	KREIS ----- WIRTSCHAFTSZWEIG	ARBEITSSTAETTEN			BESCHAEFTIGTE				
		INSGESAMT	DARUNTER		INSGESAMT	UND ZWAR			ANZAHL
			EINZIGE NIEDER- LASSUNGEN	ZWEIG- NIEDER- LASSUNGEN		WEIBLICH	IN EINZIGEN NIEDER- LASSUNGEN	IN ZWEIG- NIEDER- LASSUNGEN	
		ANZAHL			%		ANZAHL		
534 MARBURG-BIEDENKOPF									
017,055, 077 A)	DIENSTLEISTG. A. D. LAND-, FORST-U. FISCHW. ERZ. STUFE	40	40	-	121	25	20,7	121	
03,071 A)	GEWERBL. GAERTN. U. TIER- HALTG., HOCHSEEFISCH. USW.	58	54	•	258	99	38,4	220	•
0	LAND-U. FORSTWIRTSCHAFT, FISCHEREI 2)	98	94	•	379	124	32,7	341	•
10	ELEKTRIZ., GAS-, FERN- WAERME-U. WASSERVERSORG.	20	9	•	721	87	12,1	94	•
11	BERGBAU	-	-	-	-	-	-	-	-
1	ENERGIE-U. WASSERVER- SORG., BERGBAU	20	9	•	721	87	12,1	94	•
20	CHEM. INDUSTRIE USW, MINERALOELVERARB.	17	15	•	3 051	1 121	36,7	258	•
21	H. V. KUNSTSTOFF-U. GUMMIWAREN	45	37	4	1 495	428	28,6	838	285
22	GEW. U. VERARB. V. STEINEN U. ERDEN, FEINKERAMIK, GLAS	85	75	•	642	78	12,1	442	•
23	METALLERZEUGUNG U. -BEARBEITUNG	145	133	9	6 527	563	8,6	2 606	1 042
24	STAHL-, MASCHINEN-U. FAHR- ZEUGBAU, H. V. ADV-EINR.	230	210	13	5 145	713	13,9	3 714	702
25	ELEKTROTECHNIK, FEINME- CHANIK, H. V. EDM-WAREN USW	153	122	20	4 752	1 726	36,3	2 662	242
26	HOLZ-, PAPIER-U. DRUCKGEWERBE	226	210	10	2 669	707	26,5	2 377	159
27	LEDER-, TEXTIL-U. BEKLEIDUNGSGEWERBE	104	92	9	1 750	1 233	70,5	706	787
28/29	ERNAEHRUNGSGEWERBE, TABAKVERARBEITUNG	299	236	14	4 002	1 946	48,6	1 719	221
2	VERARB. GEWERBE	1 304	1 130	89	30 033	8 515	28,4	15 322	4 356
30	BAUHAUPTGEWERBE	210	196	8	3 718	237	6,4	2 711	172
31	AUSBAUGEWERBE	452	439	6	2 508	341	13,6	2 366	81
3	BAUGEWERBE	662	635	14	6 226	578	9,3	5 077	253
40/41	GROSSHANDEL	302	•	•	2 423	851	35,1	•	•
42	HANDELSVERMITTLUNG	186	•	•	337	161	47,8	•	•
43	EINZELHANDEL	1 804	1 359	338	8 255	5 087	61,6	5 353	1 917
4	HANDEL	2 292	1 745	413	11 015	6 099	55,4	6 972	2 339
51	VERKEHR, NACHR. UEBER- MITTLG. (OH. SPED. USW.) 8)	322	•	•	3 095	719	23,2	•	•
55	SPEDITION, LAGEREI, VERKEHRSVERMITTLUNG	51	•	•	302	77	25,5	•	•
5	VERKEHR, NACHRICHTEN- UEBERMITTLUNG 8)	373	168	193	3 397	796	23,4	847	2 254
60	KREDITINSTITUTE 9)	232	3	213	1 605	794	49,5	27	802
61	VERSICHERUNGSGEWERBE	7	2	5	40	12	30,0	4	36
65	M. D. KREDIT-U. VERS. GE- WERBE. VERB. TAETIGKEITEN	223	207	12	393	136	34,6	350	34
6	KREDITINSTITUTE, VERSICHERUNGSGEWERBE 9)	462	212	230	2 038	942	46,2	381	872
71	GASTGEWERBE 10)	756	733	14	2 753	1 583	57,5	2 621	85
72	HEIME (OH. FREMDEN-, ERHOLUNGS-U. FERIENHEIME)	18	15	•	163	125	76,7	151	•
73	WAESCH., KOERPERPFLG. U. A. PERSOENL. DIENSTLEISTG.	294	251	29	1 028	790	76,8	853	102
74	GEBAEUEREINIG., ABFALL- BESEITG. U. A. HYGIEN. EINR.	66	61	•	1 685	1 382	82,0	665	•
75	BILDUNG, WISSENSCH., KUL- TUR, SPORT, UNTERHALTG.	274	214	46	1 021	439	43,0	836	151
76	VERLAGSGEWERBE	25	20	•	225	138	61,3	49	•
77	GESUNDHEITS-U. VETERI- NAERWESEN	484	472	7	2 837	2 018	71,1	2 786	25
78	DIENSTLEISTUNGEN F. UNTERNEHMEN	512	482	20	1 960	903	46,1	1 855	82
79	DIENSTLEISTUNGEN, ANG DIENSTLEISTG. V. UNTER- NEHMEN U. FR. BERUFEN 10)	119	104	11	381	140	36,7	301	73
7	ORG. OH. ERWERBSZWECK, NICHT F. UNTERN. TAETIG *)	2 548	2 352	138	12 053	7 518	62,4	10 117	1 061
81	ORG. OH. ERWERBSZWECK, F. UNTERNEHMEN TAETIG *)	236	-	-	1 760	1 010	57,4	-	-
83	BEST-EINR. V. ORG. OH. ERWERBSZWECK	17	-	-	142	80	56,3	-	-
89	ORG. OH. ERWERBSZWECK 13)	173	-	-	2 970	2 079	70,0	-	-
8	GEBIETSKOERPERSONEN	426	-	-	4 872	3 169	65,0	-	-
90	SOZIALVERSICHERUNG, ARBEITSFUERDERUNG	527	-	-	12 501	5 258	42,1	-	-
98	GEBIETSKOERPERSONEN, SOZIALVERSICHERUNG 15)	52	-	-	3 570	2 130	59,7	-	-
9		579	-	-	16 071	7 388	46,0	-	-
0 - 9	I N S G E S A M T	8 764	6 345	1 088	86 805	35 216	40,6	39 151	11 402

NOCH: 3. ARBEITSSTAETTEN UND BESCHAEFTIGTE AM 25. MAI 1987
NACH KREISEN UND WIRTSCHAFTSZWEIGEN

NR. DER SYSTEMATIK	KREIS	ARBEITSSTAETTEN			BESCHAEFTIGTE					
		INSGESAMT	DARUNTER		INSGESAMT	UND ZWAR				
			EINZIGE NIEDER- LASSUNGEN	ZWEIG- NIEDER- LASSUNGEN		WEIBLICH	IN EINZIGEN NIEDER- LASSUNGEN	IN ZWEIG- NIEDER- LASSUNGEN		
WIRTSCHAFTSZWEIG		ANZAHL			%			ANZAHL		
535 VOGELSBERGKREIS										
017,055, 077 A) 03,071 A)	Dienstleistg. a. d. Land-, Forst- u. Fischw. Erz. Stufe	80	80	-	140	23	16,4	140	-	-
0	Gewerbl. Gaertn. u. Tierhaltg., Hochseefisch. usw.	50	48	.	173	70	40,5	167	.	.
10	Land- u. Forstwirtschaft, Fischerei 2)	130	128	.	313	93	29,7	307	.	.
11	Elektriz., Gas-, Fernw. u. Wasserversorg.	13	8	.	122	14	11,5	23	.	.
1	Bergbau	2	2	-	60	18	30,0	60	-	-
20	Energie- u. Wasserver- sorg., Bergbau	15	10	.	182	32	17,6	83	.	.
21	Chem. Industrie usw., Mineraloelverarb.	6	6	-	79	30	38,0	79	-	-
22	H. v. Kunststoff- u. Gummiwaren	12	.	.	450	172	38,2	.	.	.
23	Gew. u. Verarb. v. Steinen u. Erden, Feinkeramik, Glas	34	.	.	474	79	16,7	.	.	.
24	Metallerzeugung u. -bearbeitung	111	105	6	1 789	395	22,1	1 698	91	91
25	Stahl-, Maschinen- u. Fahr- zeugbau, H. v. Adv.-Eindr.	120	106	10	1 862	358	19,2	1 548	230	230
26	Elektrotechnik, Feinme- chanik, H. v. EBM-Waren usw.	86	69	12	2 196	756	34,4	787	977	977
27	Holz-, Papier- u. Druckgewerbe	184	168	11	3 238	839	25,9	2 281	468	468
28/29	Leder-, Textil- u. Bekleidungs- u. Ernaehrungs- gewerbe	124	112	8	1 621	832	51,3	850	399	399
2	Tabakverarbeitung	203	174	6	1 619	631	39,0	1 192	71	71
30	Verarb. Gewerbe	880	775	63	13 328	4 092	30,7	9 085	2 447	2 447
31	Bauhauptgewerbe	153	142	.	2 332	154	6,6	1 839	.	.
3	Ausbau- u. Baugewerbe	289	286	.	1 637	248	15,1	1 617	.	.
40/41	Großhandel	442	428	7	3 969	402	10,1	3 456	180	180
42	Handelsvermittlung	240	.	.	1 513	509	33,6	.	.	.
43	Einzelhandel	117	.	.	210	91	43,3	.	.	.
4	Handel	892	728	130	3 387	2 102	62,1	2 503	681	681
51	Verkehr, Nachr. ueber- mittlg. (Oh. Sped. usw.) 8)	1 249	1 002	201	5 110	2 702	52,9	3 607	1 028	1 028
55	Spedition, Lagerei, Verkehrsvermittlung	224	.	.	1 202	301	25,0	.	.	.
5	Verkehr, Nachrichten- uebermittlung 8)	15	.	-	41	19	46,3	.	-	-
60	Kreditinstitute 9)	239	116	.	1 243	320	25,7	540	.	.
61	Versicherungsgewerbe	126	3	108	830	408	49,2	30	370	370
65	M. d. Kredit- u. Vers. Ge- werbe verb. Taetigkeiten	1	1	-	1	-	-	1	-	-
6	Kreditinstitute, Versicherungsgewerbe 9)	128	118	6	188	68	36,2	169	11	11
71	Gastgewerbe 10)	255	122	114	1 019	476	46,7	200	381	381
72	Heime (Oh. Fremden-, Erholungs- u. Ferienheime)	506	493	5	1 845	1 078	58,4	1 788	20	20
73	Haesch., Koerperpflg. u. a. Persoenl. Dienstleistg.	22	16	.	467	363	77,7	347	.	.
74	Gebaueudereinig., Abfall- beseitg. u. a. Hygien. Eindr.	156	141	11	623	479	76,9	557	44	44
75	Bildung, Wissensch., Kul- tur, Sport, Unterhaltg.	24	.	.	107	47	43,9	.	.	.
76	Verlags- u. Vertriebs- gewerbe	104	77	18	250	98	39,2	175	44	44
77	Gesundheits- u. Veteri- naerwesen	3	.	.	8	4	50,0	.	.	.
78	Dienstleistungen f. Unternehmen	209	204	.	1 481	1 089	73,5	1 087	.	.
79	Dienstleistungen, Ang. Unternehmen u. fr. Berufen 10)	194	180	10	717	339	47,3	632	42	42
7	Dienstleistg. v. Unter- nehmen u. fr. Berufen 10)	37	.	.	79	24	30,4	.	.	.
81	Org. Oh. Erwerbszweck, Nicht f. Unternehm. taetig *)	1 255	1 171	55	5 577	3 521	63,1	4 748	239	239
83	Org. Oh. Erwerbszweck, f. Unternehmen taetig *)	68	-	-	335	177	52,8	-	-	-
89	Best. Eindr. v. Org. Oh. Erwerbszweck	3	-	-	19	4	21,1	-	-	-
8	Org. Oh. Erwerbszweck 13)	26	-	-	229	193	84,3	-	-	-
90	Gebietskoerperschaften	97	-	-	583	374	64,2	-	-	-
98	Sozialversicherung, Arbeitsfoerderung	244	-	-	5 218	2 019	38,7	-	-	-
9	Gebietskoerperschaften, Sozialversicherung 15)	17	-	-	199	103	51,8	-	-	-
0 - 9	I N S G E S A M T	4 823	3 752	563	36 741	14 134	38,5	22 026	5 011	5 011

NOCH: 3. ARBEITSSTÄTTEN UND BESCHÄFTIGTE AM 25. MAI 1987
NACH KREISEN UND WIRTSCHAFTSZWEIGEN

NR. DER SYSTEMATIK	KREIS	ARBEITSSTÄTTEN			BESCHÄFTIGTE					
		INSGESAMT	DARUNTER		INSGESAMT	UND ZWAR			ANZAHL	
			EINZIGE NIEDER- LASSUNGEN	ZWEIG- NIEDER- LASSUNGEN		WEIBLICH	IN EINZIGEN NIEDER- LASSUNGEN	IN ZWEIG- NIEDER- LASSUNGEN		
WIRTSCHAFTSZWEIG		ANZAHL			%			ANZAHL		
611 KASSEL, STADT										
017,055, 077 A) 03,071 A)	DIENSTLEISTG. A.D. LAND-, FORST-U.FISCHW.ERZ.STUFE	3	3	-	19	2	10,5	19	-	
0	GEWERBL.GAERTN.U.TIER- HALTG.,HOCHSEEFISCH.USW	62	56	•	425	136	32,0	390	•	
10	LAND-U.FORSTWIRTSCHAFT, FISCHEREI 2)	65	59	•	444	138	31,1	409	•	
11	ELEKTRIZ.-,GAS-,FERN- WAERME-U.WASSERVERSORG.	17	6	8	692	172	24,9	187	157	
1	BERGBAU	-	-	-	-	-	-	-	-	
20	ENERGIE-U.WASSERVER- SORG.,BERGBAU	17	6	8	692	172	24,9	187	157	
21	CHEM.INDUSTRIE USW, MINERALOELVERARB.	4	•	•	77	56	72,7	•	•	
22	H.V.KUNSTSTOFF-U. GUMMIWAREN	19	•	•	1 506	459	30,5	•	•	
23	GEW.U.VERARB.V.STEINEN U.ERDEN,FEINKERAMIK,GLAS	31	26	•	397	79	19,9	370	•	
24	METALLERZEUGUNG U. -BEARBEITUNG	42	40	•	302	42	13,9	273	•	
25	STAHL-,MASCHINEN-U.FAHR- ZEUGBAU,H.V.ADV-EINR.	175	145	26	12 523	1 423	11,4	2 445	8 501	
26	ELEKTROTECHNIK,FEINME- CHANIK,H.V.EBM-WAREN USW	168	122	32	5 970	1 596	26,7	1 875	3 640	
27	HOLZ-,PAPIER-U. DRUCKGEWERBE	125	115	•	1 789	440	24,6	1 415	•	
28/29	LEDER-,TEXTIL-U. BEKLEIDUNGSGEWERBE	115	105	•	650	372	57,2	453	•	
2	ERNAHRUNGSGEWERBE, TABAKVERARBEITUNG	158	109	17	1 946	707	36,3	1 088	285	
30	VERARB.GEWERBE	837	681	94	25 160	5 174	20,6	8 658	13 043	
31	BAUHAUPTGEWERBE	95	81	9	3 454	191	5,5	2 257	490	
3	AUSBAUGEWERBE	235	219	•	2 193	303	13,8	1 964	•	
40/41	BAUGEWERBE	330	300	•	5 647	494	8,7	4 221	•	
42	GROSSHANDEL	389	240	109	5 489	1 964	35,8	2 523	1 477	
43	HANDELSVERMITTLUNG	184	166	15	664	200	30,1	544	114	
4	EINZELHANDEL	1 728	1 196	437	12 307	7 650	62,2	6 174	4 558	
51	HANDEL	2 301	1 602	561	18 460	9 014	53,2	9 241	6 149	
55	VERKEHR,NACHR.UEBER- MITTLG.(OH.SPED.USW) 8)	241	118	110	10 393	1 589	15,3	715	9 250	
5	SPEDITION,LAGEREI, VERKEHRSVERMITTLUNG	77	34	39	1 083	211	19,5	190	785	
60	VERKEHR,NACHRICHTEN- UEDERMITTLUNG 8)	318	152	149	11 476	1 800	15,7	905	10 035	
61	KREDITINSTITUTE 9)	101	3	91	2 789	1 491	53,5	242	1 646	
65	VERSICHERUNGSGEWERBE	54	4	•	1 420	575	40,5	18	•	
6	M.D.KREDIT-U.VERS.-GE- WERBE VERB.TAETIGKEITEN	161	112	•	1 021	344	33,7	219	•	
71	KREDITINSTITUTE, VERSICHERUNGSGEWERBE 9)	316	119	181	5 230	2 410	46,1	479	3 133	
72	GASTGEWERBE 10)	516	487	22	2 714	1 460	53,8	2 384	300	
73	HEIME(OH.FREMDE- ERHOLUNGS-U.FERIENHEIME)	10	7	•	126	94	74,6	79	•	
74	WAESCH.,KOERPERPFLG.U.A. PERSOENL.DIENSTLEISTG.	342	259	51	1 512	1 179	78,0	1 073	210	
75	GEBAEUEREINIG.,ABFALL- BESEITG.U.A.HYGIEN.EINR.	49	44	•	2 071	1 849	89,3	1 534	•	
76	BILDUNG,WISSENSCH.,KUL- TUR,SPORT,UNTERHALTG.	261	203	40	1 014	497	49,0	680	207	
77	VERLAGSGEWERBE	24	19	•	2 343	1 597	68,2	247	•	
78	GESUNDHEITS-U.VETERI- NAERWESSEN	560	548	5	2 976	2 218	74,5	2 819	127	
79	DIENSTLEISTUNGEN F. UNTERNEHMEN	742	636	75	7 652	2 854	37,3	3 633	1 570	
7	DIENSTLEISTUNGEN,ANG DIENSTLEISTG.V.UNTER- NEHMEN U.FR.BERUFEN 10)	175	103	64	959	378	39,4	418	165	
81	ORG.OH.ERWERBSZWECK, NICHT F.UNTERN.TAETIG *)	2 679	2 306	263	21 367	12 126	56,8	12 867	2 685	
83	ORG.OH.ERWERBSZWECK,F. UNTERNEHMEN TAETIG *)	205	-	-	2 302	1 158	50,3	-	-	
89	BEST.EINR.V.ORG.OH. ERWERBSZWECK	40	-	-	1 149	427	37,2	-	-	
8	ORG.OH.ERWERBSZWECK 13)	119	-	-	3 978	3 001	75,4	-	-	
90	GEBIETSKOERPERPERSCHAFTEN	364	-	-	7 429	4 586	61,7	-	-	
98	SOZIALVERSICHERUNG, ARBEITSFOERDERUNG	400	-	-	23 986	10 891	45,4	-	-	
9	GEBIETSKOERPERPERSCHAFTEN, SOZIALVERSICHERUNG 15)	43	-	-	2 259	1 122	49,7	-	-	
0 - 9	INSGESAMT	443	-	-	26 245	12 013	45,8	-	-	
		7 670	5 225	1 279	122 150	48 727	39,9	36 967	35 897	

NOCH: 3. ARBEITSSTAETTEN UND BESCHAEFTIGTE AM 25. MAI 1987
NACH KREISEN UND WIRTSCHAFTSZWEIGEN

NR. DER SYSTEMATIK	KREIS	ARBEITSSTÄTTEN				BESCHÄFTIGTE					
		INSGESAMT	DARUNTER		INSGESAMT	UND ZWAR					
			EINZIGE NIEDER- LASSUNGEN	ZWEIG- NIEDER- LASSUNGEN		WEIBLICH	IN EINZIGEN NIEDER- LASSUNGEN	IN ZWEIG- NIEDER- LASSUNGEN			
WIRTSCHAFTSZWEIG		ANZAHL				%		ANZAHL			
631 FULDA											
017,055, 077 A)	Dienstleistungsbereich, Forst- u. Fischwirtschaft	50	.	.	109	22	20,2	.	.		
03,071 A)	Gewerbl. Gaertn. u. Tierhaltung, Hochseefischerei	58	.	.	324	139	42,9	.	.		
0	Land- u. Forstwirtschaft, Fischerei 2)	108	.	.	433	161	37,2	.	.		
10	Elektriz., Gas-, Fernwärme- u. Wasserversorg.	18	.	.	401	94	23,4	.	.		
11	Bergbau	1	.	.	879	34	3,9	.	.		
1	Energie- u. Wasserversorg., Bergbau	19	.	.	1 280	128	10,0	.	.		
20	Chem. Industrie usw., Mineralölverarb.	19	13	3	1 528	731	47,8	296	1 081		
21	H. v. Kunststoff- u. Gummiwaren	17	13	.	3 333	555	16,7	1 372	.		
22	Gew. u. Verarb. v. Steinen u. Erden, Feinkeramik, Glas	74	55	11	982	114	11,6	418	282		
23	Metallerzeugung u. -bearbeitung	102	97	.	1 188	281	23,7	1 045	.		
24	Stahl-, Maschinen- u. Fahrzeugbau, H. v. Adv.-eintr.	172	158	11	2 921	411	14,1	2 394	353		
25	Elektrotechnik, Feinmechanik, H. v. EBM-Waren usw.	125	94	20	3 191	954	29,9	1 026	244		
26	Holz-, Papier- u. Druckgewerbe	231	220	7	3 424	842	24,6	2 808	462		
27	Leder-, Textil- u. Bekleidungsgewerbe	149	131	7	4 279	2 097	49,0	2 410	561		
28/29	Ernährungsgewerbe, Tabakverarbeitung	214	173	7	2 636	983	37,3	1 554	253		
2	Verarb. Gewerbe	1 103	954	70	23 482	6 968	29,7	13 323	3 354		
30	Bauhauptgewerbe	207	186	11	4 033	281	7,0	3 413	112		
31	Ausbaugewerbe	367	351	8	3 011	392	13,0	2 550	114		
3	Baugewerbe	574	537	19	7 044	673	9,6	5 963	226		
40/41	Großhandel	309	245	.	3 108	885	28,5	1 885	.		
42	Handelsvermittlung	250	246	.	489	172	35,2	481	.		
43	Einzelhandel	1 541	1 207	272	8 208	4 906	59,8	5 190	2 406		
4	Handel	2 100	1 698	320	11 805	5 963	50,5	7 556	2 823		
51	Verkehr, Nachr. u. Ebermittlung (OH, Sped. usw.) 8)	360	176	167	4 720	1 063	22,5	833	3 604		
55	Spedition, Lagerei, Verkehrsvermittlung	44	24	17	659	119	18,1	159	469		
5	Verkehr, Nachrichten- u. Ebermittlung 8)	404	200	184	5 379	1 182	22,0	992	4 073		
60	Kreditinstitute 9)	137	9	106	1 445	686	47,5	52	669		
61	Versicherungsgewerbe	16	2	14	250	59	23,6	3	247		
65	M. d. Kredit- u. Vers. Gewerbe verb. Tätigkeiten	213	191	16	420	152	36,2	331	70		
6	Kreditinstitute, Versicherungsgewerbe 9)	366	202	136	2 115	897	42,4	366	986		
71	Gastgewerbe 10)	721	683	26	3 079	1 847	60,0	2 712	262		
72	Heime (OH, Fremden-, Erholungs- u. Ferienheime)	7	2	.	156	43	27,6	30	.		
73	Wäsch., Körperpflg. u. a. Persönl. Dienstleistg.	288	249	29	1 073	785	73,2	816	178		
74	Gebäudeereinig., Abfallbeseitg. u. a. Hygien. einr.	47	39	.	581	367	63,2	439	.		
75	Bildung, Wissensch., Kultur, Sport, Unterhaltg.	204	159	31	883	381	43,1	647	90		
76	Verlagsgewerbe	15	12	3	1 521	845	55,6	1 501	20		
77	Gesundheits- u. Veterinärwesen	393	377	9	2 267	1 674	73,8	2 169	33		
78	Dienstleistungen f. Unternehmen	463	437	15	1 892	801	42,3	1 563	72		
79	Dienstleistungen, ang. Dienstleistg. v. Unternehmen u. FK. Berufen 10)	99	85	.	289	122	42,2	236	.		
7	Dienstleistg. v. Unternehmen u. FK. Berufen 10)	2 237	2 043	135	11 741	6 865	58,5	10 113	829		
81	Org. OH. Erwerbszweck, Nicht f. Unternehm. tätig *)	143	-	-	964	546	56,6	-	-		
83	Org. OH. Erwerbszweck, f. Unternehmen tätig *)	9	-	-	65	48	73,8	-	-		
89	Best. einr. v. Org. OH. Erwerbszweck	88	-	-	1 309	1 032	78,8	-	-		
8	Org. OH. Erwerbszweck 13)	240	-	-	2 338	1 626	69,5	-	-		
90	Gebietskörperschaften	341	-	-	10 629	4 366	41,1	-	-		
98	Sozialversicherung, Arbeitsförderung	18	-	-	650	250	38,5	-	-		
9	Gebietskörperschaften, Sozialversicherung 15)	359	-	-	11 279	4 616	40,9	-	-		
0 - 9	I N S G E S A M T	7 510	5 737	882	76 896	29 079	37,8	38 883	13 287		

NOCH: 3. ARBEITSSTAETTEN UND BESCHAEFTIGTE AM 25. MAI 1987
NACH KREISEN UND WIRTSCHAFTSZWEIGEN

NR. DER SYSTEM- MATIK	KREIS WIRTSCHAFTSZWEIG	ARBEITSSTAETTEN			BESCHAEFTIGTE					
		INSGESAMT	DARUNTER		INSGESAMT	UND ZWAR			ANZAHL	
			EINZIGE NIEDER- LASSUNGEN	ZWEIG- NIEDER- LASSUNGEN		WEIBLICH	IN EINZIGEN NIEDER- LASSUNGEN	IN ZWEIG- NIEDER- LASSUNGEN		
		ANZAHL			%		ANZAHL			
632 HERSFELD-ROTENBURG										
017,055, 077 A) 03,071 A)	Dienstleistg.A.d.Land-, Forst-u.fischw.ERZ-STUFE	26	26	-	59	12	20,3	59	-	
0	Gewerbl.Gaertn.u.Tier- haltg.,Hochseefisch.usw	49	45	•	246	122	49,6	234	•	
10	Land-u.Forstwirtschaft, Fischerei 2)	75	71	•	305	134	43,9	293	•	
11	Elektriz.,-gas-,fern- waerme-u.wasserversorg.	10	•	•	274	42	15,3	•	•	
1	Bergbau	3	•	•	3 727	117	3,1	•	•	
20	Energie-u.wasserver- sorg.,Bergbau	13	8	5	4 001	159	4,0	204	3 797	
21	Chem.industrie usw, Mineraloelverarb.	5	•	•	1 811	215	11,9	•	•	
22	H.v.kunststoff-u. Gummiwaren	21	•	•	973	227	23,3	•	•	
23	Gew.u.verarb.v.steinen u.erden,Feinkeramik,glas	54	45	•	729	134	18,4	523	•	
24	Metallerzeugung u. -bearbeitung	51	•	•	536	100	18,7	•	•	
25	Stahl-,maschinen-u.fahr- zeugbau,h.v.adv-einr.	102	83	13	5 568	1 351	24,3	1 475	3 552	
26	Elektrotechnik,feinme- chanik,h.v.edm-waren usw	53	44	•	594	302	50,8	296	•	
27	Holz-,papier-u. Druckgewerbe	115	•	•	1 145	295	25,8	•	•	
28/29	Leder-,textil-u. Bekleidungsgewerbe	79	75	•	885	593	67,0	653	•	
2	Ernaehrungsgewerbe, Tabakverarbeitung	161	137	9	1 037	518	50,0	858	54	
30	Verarb.gewerbe	641	569	45	13 278	3 735	28,1	6 177	5 760	
31	Bauhauptgewerbe	102	97	•	3 233	180	5,6	2 960	•	
3	Ausbaugewerbe	240	234	•	1 391	216	15,5	1 348	•	
40/41	Baugewerbe	342	331	•	4 624	396	8,6	4 308	•	
42	Grosshandel	147	•	•	1 522	355	23,3	•	•	
43	Handelsvermittlung	105	•	•	187	91	48,7	•	•	
4	Einzelhandel	879	692	147	4 208	2 518	59,8	2 675	1 104	
51	Handel	1 131	898	177	5 917	2 964	50,1	3 672	1 358	
55	Verkehr,nachr.ueber- mittlg.(oh.sped.usw) 8)	183	74	•	2 743	279	10,2	250	•	
5	Spedition,lagerei, verkehrsvermittlung	18	8	•	236	44	18,6	83	•	
60	Verkehr,nachrichten- uebermittlung 8)	201	82	109	2 979	323	10,8	333	2 407	
61	Kreditinstitute 9)	90	1	74	752	328	43,6	1	345	
65	Versicherungsgewerbe	2	•	•	6	3	50,0	•	•	
6	M.d.kredit-u.vers.ge- werbe verb.taetigkeiten	118	•	•	237	86	36,3	•	•	
71	Kreditinstitute, versicherungsgewerbe 9)	210	104	86	995	417	41,9	186	393	
72	Gastgewerbe 10)	424	406	11	1 982	1 192	60,1	1 738	59	
73	Heime(oh.fremden-, erholungs-u.ferienheime)	-	-	-	-	-	-	-	-	
74	Waesch.,koerperpflg.u.a. persoenl.dienstleistg.	178	158	11	620	495	79,8	516	36	
75	Gebaeuereinig.,abfall- beseitg.u.a.hygien.einr.	24	21	•	622	497	79,9	368	•	
76	Bildung,wissensch.,kul- tur,sport,unterhaltg.	100	68	16	299	129	43,1	158	96	
77	Verlags-gewerbe	6	•	•	29	18	62,1	•	•	
78	Gesundheits-u.veteri- naerwesen	219	•	•	1 611	1 196	74,2	•	•	
79	Dienstleistungen f. Unternehmen	182	169	9	1 030	436	42,3	818	176	
81	Dienstleistungen,ang Dienstleistg.v.unter- nehmen u.fr.berufen 10)	38	30	5	87	33	37,9	72	10	
83	Org.oh.erwerbszweck, nicht f.untern.taetig *)	1 171	1 072	57	6 280	3 996	63,6	5 264	420	
89	Org.oh.erwerbszweck,f. Unternehmen taetig *)	84	-	-	268	141	52,6	-	-	
9	Best.einr.v.org.oh. erwerbszweck	4	-	-	17	13	76,5	-	-	
8	Org.oh.erwerbszweck 13)	31	-	-	962	662	68,8	-	-	
90	Gebietskoerperschaften	119	-	-	1 247	816	65,4	-	-	
98	Sozialversicherung, Arbeitsfoerderung	218	-	-	5 840	1 992	34,1	-	-	
9	Gebietskoerperschaften, sozialversicherung 15)	14	-	-	335	154	46,0	-	-	
0 - 9	INSGESAMT	232	-	-	6 175	2 146	34,8	-	-	
		4 135	3 135	485	45 801	15 086	32,9	20 437	14 161	

NOCH: 3. ARBEITSSTAETTEN UND BESCHAEFTIGTE AM 25. MAI 1987
NACH KREISEN UND WIRTSCHAFTSZWEIGEN

NR. DER SYSTE- MATIK	KREIS	ARBEITSSTAETTEN				BESCHAEFTIGTE				
		INSGESAMT	DARUNTER		INSGESAMT	UND ZWAR				
			EINZIGE NIEDER- LASSUNGEN	ZWEIG- NIEDER- LASSUNGEN		WEIBLICH	IN EINZIGEN NIEDER- LASSUNGEN	IN ZWEIG- NIEDER- LASSUNGEN		
WIRTSCHAFTSZWEIG										
		ANZAHL				%		ANZAHL		
633 KASSEL										
017,055, 077 A) 03,071 A)	Dienstleistg. a. d. Land-, Forst-u. Fischw. Erz. Stufe	54	.	.	115	28	24,3	.	.	
	Gewerbl. Gaertn. u. Tier- haltg., Hochseefisch. usw.	124	.	.	612	219	35,8	.	.	
0	Land-u. Forstwirtschaft, Fischerei 2)	178	169	4	727	247	34,0	681	19	
10	Elektriz.-, Gas-, Fern- waerme-u. Wasserversorg.	19	9	10	377	38	10,1	47	330	
11	Bergbau	-	-	-	-	-	-	-	-	
1	Energie-u. Wasserver- sorg., Bergbau	19	9	10	377	38	10,1	47	330	
20	Chem.-Industrie usw., Mineraloelverarb.	13	10	3	275	75	27,3	249	26	
21	H.v. Kunststoff-u. Gummiwaren	25	22	3	731	256	35,0	519	212	
22	Gew.-u. Verarb. v. Steinen u. Erden, Feinkeramik, Glas	65	53	8	631	139	22,0	570	21	
23	Metallerzeugung u. -Bearbeitung	104	94	.	1 117	140	12,5	1 017	.	
24	Stahl-, Maschinen-u. Fahr- zeugbau, H.v. Adv.-Einr.	163	143	13	23 540	1 959	8,3	1 494	20 900	
25	Elektrotechnik, Feinme- chanik, H.v. Edm.-waren usw.	154	138	12	1 587	518	32,6	1 384	154	
26	Holz-, Papier-u. Druckgewerbe	171	163	5	1 057	217	20,5	959	43	
27	Leder-, Textil-u. Bekleidungs-gewerbe	147	140	.	619	431	69,6	555	.	
28/29	Ernaehrungs-gewerbe, Tabakver-arbeitung	283	213	21	2 186	981	44,9	1 498	71	
2	Verarb.-gewerbe	1 125	976	78	31 743	4 716	14,9	8 245	21 535	
30	Bauhaupt-gewerbe	281	268	.	3 098	260	8,4	2 549	.	
31	Ausbau-gewerbe	449	438	.	2 281	376	16,5	2 167	.	
3	Baugewerbe	730	706	17	5 379	636	11,8	4 716	577	
40/41	Großhandel	329	256	54	2 440	665	27,3	1 401	757	
42	Handelsvermittlung	353	345	5	600	279	46,5	583	9	
43	Einzelhandel	1 618	1 238	289	6 736	4 115	61,1	4 401	1 725	
4	Handel	2 300	1 839	348	9 776	5 059	51,7	6 385	2 491	
51	Verkehr, Nachr.-ueber- mittlg. (Oh. Sped.-usw.) 8)	355	178	161	2 379	505	21,2	771	1 155	
55	Speedition, Lagerei, Verkehrsvermittlung	53	35	14	398	146	36,7	223	149	
5	Verkehr, Nachrichten- uebermittlung 8)	408	213	175	2 777	651	23,4	994	1 304	
60	Kreditinstitute 9)	184	6	151	1 060	555	52,4	14	534	
61	Versicherungsgewerbe	6	3	3	27	11	40,7	4	23	
65	M.d. Kredit-u. Vers.-ge- werbe verb. taetigkeiten	289	281	4	431	140	32,5	406	7	
6	Kreditinstitute, Versicherungsgewerbe 9)	479	290	158	1 518	706	46,5	424	564	
71	Gastgewerbe 10)	649	618	16	2 630	1 607	61,1	2 456	108	
72	Heime (Oh. Fremden-, Erholungs-u. Ferienheime)	20	17	.	217	183	84,3	187	.	
73	Haesch., Koerperpflg. u. a. Persoenl. Dienstleistg.	353	305	27	1 113	819	73,6	915	77	
74	Gebaueuereinig., Abfall- beseitg. u. a. Hygien. Einr.	62	56	.	1 219	855	70,1	1 054	.	
75	Bildung, Wissensch., Kul- tur, Sport, Unterhaltg.	222	174	31	505	188	37,2	390	77	
76	Verlags-gewerbe	10	7	.	43	21	48,8	19	.	
77	Gesundheits-u. Veteri- naerwesen	359	331	20	1 821	1 310	71,9	1 726	57	
78	Dienstleistungen f. Unternehmen	556	521	24	1 927	815	42,3	1 684	159	
79	Dienstleistungen, Ang. Dienstleistg. v. Unter- nehmen u. fr. Berufen 10)	119	108	8	246	106	43,1	211	19	
7	Org. Oh. Erwerbszweck, Nicht f. Unternt. taetig. *)	2 350	2 137	133	9 721	5 904	60,7	8 642	568	
81	Org. Oh. Erwerbszweck, f. Unternehmen taetig. *)	110	-	-	557	348	62,5	-	-	
83	Best. Einr. v. Org. Oh. Erwerbszweck	10	-	-	76	56	73,7	-	-	
89	Org. Oh. Erwerbszweck 13)	78	-	-	3 560	2 346	65,9	-	-	
8	Gebietskoerperschaften	198	-	-	4 193	2 750	65,6	-	-	
90	Sozialversicherung, Arbeitsfoerderung	426	-	-	6 857	3 247	47,4	-	-	
98	Gebietskoerperschaften, Sozialversicherung 15)	19	-	-	132	76	57,6	-	-	
9		445	-	-	6 989	3 323	47,5	-	-	
0 - 9	I N S G E S A M T	8 232	6 339	923	73 200	24 030	32,8	30 134	27 388	

NOCH: 3. ARBEITSSTÄTTEN UND BESCHÄFTIGTE AM 25. MAI 1987
NACH KREISEN UND WIRTSCHAFTSZWEIGEN

NR. DER SYSTEMATIK	KREIS WIRTSCHAFTSZWEIG	ARBEITSSTÄTTEN				BESCHÄFTIGTE			
		INSGESAMT	DARUNTER		INSGESAMT	UND ZWAR			
			EINZIGE NIEDER- LASSUNGEN	ZWEIS- NIEDER- LASSUNGEN		WEIBLICH	IN EINZIGEN NIEDER- LASSUNGEN	IN ZWEIG- NIEDER- LASSUNGEN	
		ANZAHL				%		ANZAHL	
634 SCHWALM-EDER-KREIS									
017,055, 077 A)	DIENSTLEISTG.A.D.LAND-, FORST-U.FISCHW.ERZ.STUFE	59	.	.	136	34	25,0	.	.
03,071 A)	GEWERBL.GAERTN.U.TIER- HALTG.,HOCHSEEFISCH.USW	59	.	.	230	110	47,8	.	.
0	LAND-U.FORSTWIRTSCHAFT, FISCHEREI 2)	118	.	.	366	144	39,3	.	.
10	ELEKTRIZ.,GAS-,FERN- WAERME-U.WASSERVERSORG.	18	.	.	624	58	9,3	.	.
11	BERGBAU	4	.	.	498	11	2,2	.	.
1	ENERGIE-U.WASSERVER- SORG.,BERGBAU	22	.	.	1 122	69	6,1	.	.
20	CHEM.INDUSTRIE USW, MINERALOELVERARB.	11	8	3	194	64	33,0	81	113
21	H.V.KUNSTSTOFF-U. GUMMIWAREN	30	24	.	3 225	1 563	48,5	646	.
22	GEW.U.VERARB.V.STEINEN U.ERDEN,FEINKERAMIK,GLAS	79	54	22	1 016	118	11,6	527	428
23	METALLERZEUGUNG U. -BEARBEITUNG	122	118	.	721	139	19,3	675	.
24	STAHL-,MASCHINEN-U.FAHR- ZEUGBAU,H.V.ADV-EINR.	166	157	5	1 764	246	13,9	1 357	196
25	ELEKTROTECHNIK,FEINME- CHANIK,H.V.EBM-WAREN USW	104	82	15	3 116	797	25,6	1 138	1 390
26	HOLZ-,PAPIER-U. DRUCKGEWERBE	210	202	3	1 703	400	23,5	1 514	25
27	LEDER-,TEXTIL-U. BEKLEIDUNGSGEWERBE	123	105	10	2 875	1 963	68,3	1 140	519
28/29	ERNAHRUNGSGEWERBE, TABAKVERARBEITUNG	249	198	9	2 363	862	36,5	1 444	296
2	VERARB.GEWERBE	1 094	948	75	16 977	6 152	36,2	8 522	3 705
30	BAUHAUPTGEWERBE	206	200	.	3 112	229	7,4	2 557	.
31	AUSBAUGEWERBE	444	429	.	2 303	384	16,7	2 144	.
3	BAUGEWERBE	650	629	11	5 415	613	11,3	4 701	66
40/41	GROSSHANDEL	272	177	72	2 694	653	24,2	1 274	512
42	HANDELSVERMITTLUNG	187	183	4	307	148	48,2	298	9
43	EINZELHANDEL	1 529	1 219	243	5 899	3 600	61,0	4 171	1 064
4	HANDEL	1 988	1 579	319	8 900	4 401	49,4	5 743	1 585
51	VERKEHR,NACHR.UEBER- MITTLG.(OH.SPED.USW) 8)	330	150	174	1 822	444	24,4	600	1 119
55	SPEDITION,LAGEREI, VERKEHRSVERMITTLUNG	27	23	4	361	77	21,3	127	234
5	VERKEHR,NACHRICHTEN- UEBERMITTLUNG 8)	357	173	178	2 183	521	23,9	727	1 353
60	KREDITINSTITUTE 9)	196	2	167	1 319	635	48,1	16	570
61	VERSICHERUNGSGEWERBE	4	.	.	11	5	45,5	.	.
65	M.O.KREDIT-U.VERS.GE- WERBE VERB.TAETIGKEITEN	246	.	.	414	144	34,8	.	.
6	KREDITINSTITUTE, VERSICHERUNGSGEWERBE 9)	446	232	182	1 744	784	45,0	382	608
71	GASTGEWERBE 10)	724	680	28	2 583	1 542	59,7	2 180	250
72	HEIME(OH.FREMDEN-, ERHOLUNGS-U.FERIENHEIME)	12	.	-	200	146	73,0	.	-
73	WAESCH.,KOERPERPFLG.U.A. PERSOENL.DIENSTLEISTG.	300	259	24	934	668	71,5	738	67
74	GEBAEUDEREINIG.,ABFALL- BESEITG.U.A.HYGIEN.EINR.	38	.	.	189	50	26,5	.	.
75	BILDUNG,WISSENSCH.,KUL- TUR,SPORT,UNTERHALTG.	217	172	29	518	196	37,8	368	89
76	VERLAGSGEWERBE	14	.	.	189	78	41,3	.	.
77	GESUNDHEITS-U.VETERI- NAERWESEN	335	.	.	2 208	1 642	74,4	.	.
78	DIENSTLEISTUNGEN F. UNTERNEHMEN	356	334	18	1 794	844	47,0	1 128	627
79	DIENSTLEISTUNGEN,ANG	76	67	.	187	69	36,9	167	.
7	DIENSTLEISTG.V.UNTER- NEHMEN U.FR.BERUFEN 10)	2 072	1 885	122	8 802	5 235	59,5	7 172	1 121
81	ORG.OH.ERWERBSZWECK, NICHT F.UNTERN.TAETIG *)	154	-	-	1 352	784	58,0	-	-
83	ORG.OH.ERWERBSZWECK,F. UNTERNEHMEN TAETIG *)	6	-	-	22	12	54,5	-	-
89	BEST.EINR.V.ORG.OH. ERWERBSZWECK	70	-	-	1 581	1 026	64,9	-	-
8	ORG.OH.ERWERBSZWECK 13)	230	-	-	2 955	1 822	61,7	-	-
90	GEBIETSKOERPERSCHAFTEN	348	-	-	7 955	3 417	43,0	-	-
98	SOZIALVERSICHERUNG, ARBEITSFUERDERUNG	16	-	-	205	97	47,3	-	-
9	GEBIETSKOERPERSCHAFTEN, SOZIALVERSICHERUNG 15)	364	-	-	8 160	3 514	43,1	-	-
0 - 9	I N S G E S A M T	7 341	5 561	904	56 624	23 255	41,1	27 605	9 491

NOCH: 3. ARBEITSSTAETTEN UND BESCHAEFTIGTE AM 25. MAI 1987
NACH KREISEN UND WIRTSCHAFTSZWEIGEN

NR. DER SYSTE- MATIK	KREIS	ARBEITSSTAETTEN			BESCHAEFTIGTE				
		DARUNTER			UND ZWAR				
		INSGESAMT	EINZIGE NIEDER- LASSUNGEN	ZWEIG- NIEDER- LASSUNGEN	INSGESAMT	WEIBLICH	IN EINZIGEN NIEDER- LASSUNGEN	IN ZWEIG- NIEDER- LASSUNGEN	
	WIRTSCHAFTSZWEIG								
		ANZAHL				%			ANZAHL
635 WALDECK-FRANKENBERG									
017,055, 077 A)	DIENTSTLEISTG.A.D.LAND-, FORST-U.FISCHW.ERZ.STUFE	80	.	-	177	21	11,9	.	-
03,071 A)	GEWERBL.GAERTN.U.TIER- HALTG.,HOCHSEEFISCH.USW	88	.	.	384	153	39,8	.	.
0	LAND-U.FORSTWIRTSCHAFT, FISCHEREI 2)	168	159	.	561	174	31,0	513	.
10	ELEKTRIZ.-,GAS-,FERN- WAERME-U.WASSERVERSORG.	14	6	5	435	67	15,4	25	187
11	BERGBAU	-	-	-	-	-	-	-	-
1	ENERGIE-U.WASSERVER- SORG.,BERGBAU	14	6	5	435	67	15,4	25	187
20	CHEM.INDUSTRIE USW, MINERALUELFERARB.	3	.	-	35	9	25,7	.	-
21	H.V.KUNSTSTOFF-U. GUMMIWAREN	36	27	6	5 343	1 049	19,6	1 363	3 542
22	GEW.U.VERARB.V.STEINEN U.ERDEN,FEINKERAMIK,GLAS	57	48	.	412	65	15,8	306	.
23	METALLERZEUGUNG U. -BEARBEITUNG	114	.	.	1 205	193	16,0	.	.
24	STAHL-,MASCHINEN-U.FAHR- ZEUGBAU,H.V.ADV-EINR.	170	152	15	4 536	730	16,1	1 483	638
25	ELEKTROTECHNIK,FEINME- CHANIK,H.V.EBM-WAREN USW	109	85	16	3 531	1 041	29,5	1 127	1 985
26	HOLZ-,PAPIER-U. DRUCKGEWERBE	242	231	6	3 243	781	24,1	2 605	98
27	LEDER-,TEXTIL-U. BEKLEIDUNGSGEWERBE	101	92	.	1 187	1 000	84,2	659	.
28/29	ERNAEHRUNGSGEWERBE, TADAKVERARBEITUNG	230	180	11	1 993	808	40,5	1 163	77
2	VERARB.GEWERBE	1 062	928	65	21 485	5 676	26,4	9 846	6 477
30	BAUHAUPTGEWERBE	198	185	.	3 535	220	6,2	2 782	.
31	AUSBAUGEWERBE	410	402	.	1 905	326	17,1	1 838	.
3	BAUGEWERBE	608	587	.	5 440	546	10,0	4 620	.
40/41	GROSSHANDEL	253	197	.	1 581	414	26,2	1 022	.
42	HANDELSVERMITTLUNG	192	187	.	375	140	37,3	343	.
43	EINZELHANDEL	1 483	1 120	279	6 117	3 651	59,7	4 108	1 266
4	HANDEL	1 928	1 504	323	8 073	4 205	52,1	5 473	1 608
51	VERKEHR,NACHR.UEBER- MITTLG.(OH.SPED.USW) 8)	277	134	.	1 845	385	20,9	668	.
55	SPEDITION,LAGEREI, VERKEHRVERMITTLUNG	17	12	.	43	21	48,8	36	.
5	VERKEHR,NACHRICHTEN- UEBERMITTLUNG 8)	294	146	140	1 888	406	21,5	704	957
60	KREDITINSTITUTE 9)	172	6	150	1 128	466	41,3	70	514
61	VERSICHERUNGSGEWERBE	3	.	.	9	4	44,4	.	.
65	M.D.KREDIT-U.VERS.GE- WERBE VERB.TAETIGKEITEN	174	.	.	289	96	33,2	.	.
6	KREDITINSTITUTE, VERSICHERUNGSGEWERBE 9)	349	168	162	1 426	566	39,7	320	547
71	GASTGEWERBE 10)	1 173	1 123	23	4 145	2 508	60,5	3 726	140
72	HEIME(OH.FREMDEN-, ERHOLUNGS-U.FERIENHEIME)	17	.	-	204	170	83,3	.	-
73	HAESCH.,KOERPERPFLG.U.A. PERSOENL.DIENTSTLEISTG.	289	249	21	964	714	74,1	772	60
74	GEBAEUEREINIG.,ABFALL- BESEITG.U.A.HYGIEN.EINR.	34	.	.	103	40	38,8	.	.
75	BILDUNG,WISSENSCH.,KUL- TUR,SPORT,UNTERHALTG.	188	134	31	501	200	39,9	339	105
76	VERLAGSGEWERBE	11	.	.	54	22	40,7	.	.
77	GESUNDHEITS-U.VETERI- NAERWESSEN	356	333	15	3 961	2 912	73,5	2 904	540
78	DIENTSTLEISTUNGEN F. UNTERNEHMEN	287	251	23	1 063	531	50,0	884	97
79	DIENTSTLEISTUNGEN,ANG	86	77	.	261	83	31,8	227	.
7	DIENTSTLEISTG.V.UNTER- NEHMEN U.FR.BERUFEN 10)	2 441	2 220	128	11 256	7 180	63,8	9 160	1 004
81	ORG.OH.ERWERBSZWECK, NICHT F.UNTERN.TAETIG *)	140	-	-	677	355	52,4	-	-
83	ORG.OH.ERWERBSZWECK,F. UNTERNEHMEN TAETIG *)	7	-	-	34	16	47,1	-	-
89	BEST.EINR.V.ORG.OH. ERWERBSZWECK	80	-	-	1 364	1 080	79,2	-	-
8	ORG.OH.ERWERBSZWECK 13)	227	-	-	2 075	1 451	69,9	-	-
90	GEBIETSKOERPERSCHAFTEN	349	-	-	8 669	4 068	46,9	-	-
98	SOZIALVERSICHERUNG, ARBEITSFOERDERUNG	19	-	-	382	185	48,4	-	-
9	GEBIETSKOERPERSCHAFTEN, SOZIALVERSICHERUNG 15)	368	-	-	9 051	4 253	47,0	-	-
0 - 9	I N S G E S A M T	7 459	5 718	832	61 690	24 524	39,8	30 661	10 966

NOCH: 3. ARBEITSSTAETTEN UND BESCHAEFFTIGTE AM 25. MAI 1987
NACH KREISEN UND WIRTSCHAFTSZWEIGEN

NR. DER SYSTEM- MATIK	KREIS WIRTSCHAFTSZWEIG	ARBEITSSTAETTEN			BESCHAEFTIGTE					
		INSGESAMT	DARUNTER		INSGESAMT	UND ZWAR			ANZAHL	
			EINZIGE NIEDER- LASSUNGEN	ZWEIG- NIEDER- LASSUNGEN		WEIBLICH	IN EINZIGEN NIEDER- LASSUNGEN	IN ZWEIG- NIEDER- LASSUNGEN		
		ANZAHL			%			ANZAHL		
636 WERRA-MEISSNER-KREIS										
017,055, 077 A) 03,071 A)	Dienstleistg. A. D. Land-, Forst- u. Fischw. Erz. Stufe	46	46	-	125	29	23,2	125	-	
	Gewerbl. Gaertn. u. Tier- haltg., Hochseefisch. usw.	69	66	.	331	171	51,7	262	.	
0	Land- u. Forstwirtschaft, Fischerei 2)	115	112	.	456	200	43,9	387	.	
10	Elektriz., Gas-, Fern- waerme- u. Wasserversorg.	13	8	.	327	69	21,1	248	.	
11	Bergbau	1	1	-	93	3	3,2	93	-	
1	Energie- u. Wasserver- sorg., Bergbau	14	9	.	420	72	17,1	341	.	
20	Chem. Industrie usw., Mineraloelverarb.	13	.	.	580	237	40,9	.	.	
21	H. v. Kunststoff- u. Gummiwaren	20	.	.	650	291	44,8	.	.	
22	Gew. u. Verarb. v. Steinen u. Erden, Feinkeramik, Glas	52	40	9	1 370	197	14,4	1 241	66	
23	Metallerzeugung u. -bearbeitung	54	.	-	472	96	20,3	.	-	
24	Stahl-, Maschinen- u. Fahr- zeugbau, H. v. Adv.-Einr.	104	100	4	2 605	313	12,0	2 577	28	
25	Elektrotechnik, Feinme- chanik, H. v. Edm.-waren usw.	45	40	.	712	165	23,2	475	.	
26	Holz-, Papier- u. Druckgewerbe	142	.	.	3 504	1 011	28,9	.	.	
27	Leder-, Textil- u. Bekleidungsgewerbe	84	67	12	2 357	1 335	56,6	1 822	436	
28/29	Ernaehrungsgewerbe, Tabakverarbeitung	187	146	17	1 759	815	46,3	1 050	98	
2	Verarb. Gewerbe	701	606	57	14 009	4 460	31,8	10 541	1 436	
30	Bauhauptgewerbe	139	133	.	2 227	161	7,2	1 971	.	
31	Ausbaugewerbe	260	255	.	1 534	222	14,5	1 493	.	
3	Baugewerbe	399	388	.	3 761	383	10,2	3 464	.	
40/41	Grosshandel	149	.	.	1 057	279	26,4	.	.	
42	Handelsvermittlung	93	.	-	137	65	47,4	.	-	
43	Einzelhandel	1 064	833	182	4 273	2 617	61,2	2 912	1 066	
4	Handel	1 306	1 046	204	5 467	2 961	54,2	3 852	1 210	
51	Verkehr, Nachr. ueber- mittlg. (Oh. Sped. usw.) 8)	207	102	100	1 285	239	18,6	556	660	
55	Spedition, Lagerei, Verkehrsvermittlung	20	15	5	130	23	17,7	73	57	
5	Verkehr, Nachrichten- uebermittlung 8)	227	117	105	1 415	262	18,5	629	717	
60	Kreditinstitute 9)	99	-	84	853	389	45,6	-	325	
61	Versicherungsgewerbe	3	.	.	7	2	28,6	.	.	
65	M. d. Kredit- u. Vers. Ge- werbe verb. taetigkeiten	149	.	.	221	59	26,7	.	.	
6	Kreditinstitute, Versicherungsgewerbe 9)	251	144	89	1 081	450	41,6	209	339	
71	Gastgewerbe 10)	513	496	10	1 872	1 155	61,7	1 749	74	
72	Heime (Oh. Fremden-, Erholungs- u. Ferienheime)	13	10	.	177	116	65,5	127	.	
73	Haesch., Koerperpflg. u. A. Persoenl. Dienstleistg.	180	157	16	623	470	75,4	550	43	
74	Gebaueudereinig., Abfall- beseitg. u. A. Hygien. Einr.	29	26	3	266	111	41,7	237	29	
75	Bildung, Wissensch., Kul- tur, Sport, Unterhaltg.	112	70	27	314	150	47,8	168	97	
76	Verlagsgewerbe	9	6	.	143	67	46,9	110	.	
77	Gesundheits- u. Veteri- naerwesen	221	213	.	1 403	1 009	71,9	1 372	.	
78	Dienstleistungen f. Unternehmen	210	196	9	795	435	54,7	730	33	
79	Dienstleistungen, Ang. Dienstleistg. v. Unter-	27	24	3	68	24	35,3	65	3	
7	nehmen u. fr. berufen 10)	1 314	1 198	75	5 661	3 537	62,5	5 108	329	
81	Org. Oh. Erwerbszweck, Nicht f. Unternt. taetig *)	74	-	-	340	154	45,3	-	-	
83	Org. Oh. Erwerbszweck, f. Unternehmen taetig *)	3	-	-	13	8	61,5	-	-	
89	Best. Einr. v. Org. Oh. Erwerbszweck	36	-	-	957	713	74,5	-	-	
8	Org. Oh. Erwerbszweck 13)	113	-	-	1 310	875	66,8	-	-	
90	Gebietskoerperschaften	240	-	-	6 384	2 710	42,4	-	-	
98	Sozialversicherung, Arbeitsfoerderung	29	-	-	639	421	65,9	-	-	
9	Gebietskoerperschaften, Sozialversicherung 15)	269	-	-	7 023	3 131	44,6	-	-	
0 - 9	I N S G E S A M T	4 709	3 620	538	40 603	16 331	40,2	24 531	4 186	

3. ARBEITSSTÄTTEN UND BESCHÄFTIGTE AM 25. MAI 1987
NACH REGIERUNGSBEZIRKEN UND WIRTSCHAFTSZWEIGEN

NR. DER SYSTEMATIK	REGIERUNGSBEZIRK	ARBEITSSTÄTTEN			BESCHÄFTIGTE					
		INSGESAMT	DARUNTER		INSGESAMT	UND ZWAR			ANZAHL	
			EINZIGE NIEDER- LASSUNGEN	ZWEIG- NIEDER- LASSUNGEN		WEIBLICH	IN EINZIGEN NIEDER- LASSUNGEN	IN ZWEIG- NIEDER- LASSUNGEN		
WIRTSCHAFTSZWEIG		ANZAHL			%			ANZAHL		
4 REG.-BEZ. DARMSTADT										
017,055, 077 A) 03,071 A)	Dienstleistg. A. d. Land-, Forst- u. Fischw. Erz. Stufe	299	282	.	1 059	244	23,0	933	.	
	Gewerbl. Gaertn. u. Tier- haltg., Hochseefisch. usw.	1 341	1 266	.	6 485	2 212	34,1	5 954	.	
0	Land- u. Forstwirtschaft, Fischerei 2)	1 640	1 548	43	7 544	2 456	32,6	6 887	240	
10	Elektriz., Gas-, Fern- wärme- u. Wasserversorg.	200	70	.	10 646	1 340	12,6	2 196	.	
11	Bergbau	7	4	.	411	26	6,3	10	.	
1	Energie- u. Wasserver- sorg., Bergbau	207	74	122	11 057	1 366	12,4	2 206	6 387	
20	Chem. Industrie usw., Mineralölverarb.	341	246	53	78 617	21 689	27,6	10 861	19 563	
21	H. v. Kunststoff- u. Gummiwaren	559	460	43	36 015	9 203	25,6	13 663	9 489	
22	Gew. u. Verarb. v. Steinen u. Erden, Feinkeramik, Glas	855	706	101	11 561	2 275	19,7	6 057	2 986	
23	Metallerzeugung u. -bearbeitung	1 480	1 406	47	15 191	3 170	20,9	11 489	833	
24	Stahl-, Maschinen- u. Fahr- zeugbau, H. v. Adv.-Eindr.	3 558	3 153	255	132 203	20 374	15,4	46 808	25 074	
25	Elektrotechnik, Feinme- chanik, H. v. EBM-Waren usw.	3 665	3 105	358	88 324	29 130	33,0	34 868	29 166	
26	Holz-, Papier- u. Druckgewerbe	3 286	3 084	115	41 153	10 801	26,2	29 787	4 750	
27	Leder-, Textil- u. Bekleidungsgewerbe	3 340	3 111	139	20 401	12 611	61,8	14 945	1 721	
28/29	Ernährungsgewerbe, Tabakverarbeitung	3 298	2 754	110	35 833	14 754	41,2	22 129	3 262	
2	Verarb. Gewerbe	20 382	18 025	1 221	459 298	124 007	27,0	192 607	96 844	
30	Bauhauptgewerbe	3 126	2 888	152	53 911	4 716	8,7	37 399	8 739	
31	Ausbaugewerbe	6 468	6 175	173	46 473	6 684	14,4	40 686	3 202	
3	Baugewerbe	9 594	9 063	325	100 384	11 400	11,4	78 085	11 941	
40/41	Größshandel	8 700	6 914	1 156	96 843	34 686	35,8	51 709	22 161	
42	Handelsvermittlung	5 578	5 298	206	14 290	5 982	41,9	11 871	1 460	
43	Einzelhandel	28 866	22 757	4 925	159 015	96 022	60,4	82 121	56 268	
4	Handel	43 144	34 969	6 287	270 148	136 690	50,6	145 701	79 889	
51	Verkehr, Nachr.- u. eber- mittlung. (OH. Sped. usw.) 8)	6 140	4 061	1 921	118 523	32 421	27,4	25 746	88 029	
55	Spedition, Lagerei, Verkehrsvermittlung	1 717	1 043	543	19 407	7 074	36,5	6 195	9 156	
5	Verkehr, Nachrichten- übermittlung 8)	7 857	5 104	2 464	137 930	39 495	28,6	31 941	97 185	
60	Kreditinstitute 9)	2 174	166	1 819	62 468	29 995	48,0	6 867	23 836	
61	Versicherungsgewerbe	302	67	203	17 950	7 444	41,5	967	5 695	
65	M. d. Kredit- u. Vers.-Ge- werbe verb. Tätigkeiten	4 714	4 415	235	10 605	4 184	39,5	8 357	1 709	
6	Kreditinstitute, Versicherungsgewerbe 9)	7 190	4 648	2 257	91 023	41 623	45,7	16 191	31 240	
71	Gastgewerbe 10)	11 631	11 012	416	60 120	30 519	50,8	44 716	11 277	
72	Heime (OH. Fremden-, Erholungs- u. Ferienheime)	195	145	44	3 501	2 717	77,6	2 694	614	
73	Wäsch., Körperpfleg. u. A. Persönl. Dienstleistg.	7 219	6 433	525	24 821	17 767	71,6	20 660	2 229	
74	Gebäudeereinig., Abfall- beseitg. u. A. Hygien. Eindr.	1 100	991	73	46 235	28 027	60,6	33 916	6 374	
75	Bildung, Wissenssch., Kul- tur, Sport, Unterhaltg.	4 867	4 115	553	19 812	8 295	41,9	14 847	3 313	
76	Verlagsgewerbe	690	561	94	9 166	4 768	52,0	4 534	1 075	
77	Gesundheits- u. Veteri- närwesen	7 544	7 379	86	37 658	27 755	73,7	35 873	965	
78	Dienstleistungen f. Unternehmen	21 211	19 310	1 274	131 382	51 355	39,1	79 678	22 108	
79	Dienstleistungen, Ang. Dienstleistg. v. Unter-	4 179	3 737	316	16 016	6 621	41,3	11 296	2 290	
7	nehmen u. Fr.-berufen 10)	58 644	53 683	3 381	348 711	177 824	51,0	248 214	50 245	
81	Org. OH. Erwerbszweck, Nicht f. Untern. tätig *)	2 147	-	-	19 602	11 020	56,2	-	-	
83	Org. OH. Erwerbszweck, f. Unternehmen tätig *)	427	-	-	7 502	4 226	56,3	-	-	
89	Best. Eindr. v. Org. OH. Erwerbszweck	1 380	-	-	36 415	26 191	71,9	-	-	
8	Org. OH. Erwerbszweck 13)	3 954	-	-	63 519	41 437	65,2	-	-	
90	Gebietskörperschaften	5 026	-	-	190 063	84 627	44,5	-	-	
98	Sozialversicherung, Arbeitsförderung	393	-	-	15 695	9 500	60,5	-	-	
9	Gebietskörperschaften, Sozialversicherung 15)	5 419	-	-	205 758	94 127	45,7	-	-	
0 - 9	INSGESAMT	158 031	127 114	16 100	1 695 372	670 425	39,5	721 832	373 971	

NR. DER SYSTEMATIK	REGIERUNGSBEZIRK ----- WIRTSCHAFTSZWEIG	ARBEITSSTAETTEN				BESCHAEFTIGTE			
		INSGESAMT	DARUNTER		INSGESAMT	UND ZWAR			
			EINZIGE NIEDER- LASSUNGEN	ZWEIG- NIEDER- LASSUNGEN		WEIBLICH	! IN EINZIGEN NIEDER- LASSUNGEN	! IN ZWEIG- NIEDER- LASSUNGEN	
									ANZAHL
5	REG.-BEZ. GIESSEN								
017,055, 077 A)	Dienstleistung d. d. Land- Forst- u. Fischw. Erz. Stufe	253	252	-	701	167	23,8	677	
03,071 A)	Gewerbl. Gaertn. u. Tier- haltg., Hochseefisch. usw.	356	335	7	1 585	609	38,4	1 468	12
0	Land- u. Forstwirtschaft, Fischerei 2)	609	587	7	2 286	776	33,9	2 145	12
10	Elektriz., Gas-, Fern- waerme- u. Wasserversorg.	71	31	37	2 357	340	14,4	1 143	832
11	Bergbau	3	3	-	62	19	30,6	62	-
1	Energie- u. Wasserver- sorg., Bergbau	74	34	37	2 419	359	14,8	1 205	832
20	Chem. Industrie usw., Mineraloelverarb.	63	57	.	4 729	1 742	36,8	1 477	.
21	H. v. Kunststoff- u. Gummiwaren	153	132	.	4 762	1 397	29,3	2 358	.
22	Gew. u. Verarb. v. Steinen u. Erden, Feinkeramik, Glas	413	328	64	6 854	1 154	16,8	3 524	1 346
23	Metallerzeugung u. -bearbeitung	725	678	31	22 960	3 216	14,0	9 050	7 388
24	Stahl-, Maschinen- u. Fahr- zeugbau, H. v. Adv.-Eindr.	1 082	964	75	22 085	3 785	17,1	14 990	2 403
25	Elektrotechnik, Feinme- chanik, H. v. EBM-Waren usw.	991	831	109	34 109	10 909	32,0	15 839	8 603
26	Holz-, Papier- u. Druckgewerbe	1 038	973	37	13 732	3 662	26,7	10 230	1 133
27	Leder-, Textil- u. Bekleidungsgewerbe	712	650	46	6 441	4 246	65,9	3 818	1 874
28/29	Ernaehrungsgewerbe, Tabakverarbeitung	1 375	1 118	60	13 535	6 327	46,7	8 172	1 144
2	Verarb.-gewerbe	6 552	5 731	437	129 207	36 438	28,2	69 458	25 776
30	Bauhauptgewerbe	1 159	1 091	33	17 985	1 261	7,0	14 357	964
31	Ausbaugewerbe	2 186	2 118	27	12 554	1 852	14,8	11 571	318
3	Baugewerbe	3 345	3 209	60	30 539	3 113	10,2	25 928	1 282
40/41	Großhandel	1 692	1 247	317	15 844	5 093	32,1	8 339	2 661
42	Handelsvermittlung	1 087	1 048	32	2 132	992	46,5	1 881	222
43	Einzelhandel	7 897	6 177	1 341	38 124	23 040	60,4	22 942	10 820
4	Handel	10 676	8 472	1 690	56 100	29 125	51,9	33 162	13 703
51	Verkehr, Nachr. ueber- mittlung (Oh. Sped. usw. 8)	1 605	775	794	19 172	3 863	20,1	3 942	14 510
55	Spedition, Lagerei, Verkehrsvermittlung	251	137	90	1 973	629	31,9	730	495
5	Verkehr, Nachrichten- uebermittlung 8)	1 856	912	884	21 145	4 492	21,2	4 672	15 005
60	Kreditinstitute 9)	915	23	825	7 122	3 667	51,5	177	3 642
61	Versicherungsgewerbe	65	15	.	764	212	27,7	29	.
65	M. d. Kredit- u. Vers.-ge- werbe verb. taetigkeiten	1 230	1 140	.	2 248	810	36,0	1 901	.
6	Kreditinstitute, Versicherungsgewerbe 9)	2 210	1 178	946	10 134	4 689	46,3	2 107	4 588
71	Gastgewerbe 10)	3 434	3 299	101	12 847	7 304	56,9	11 858	610
72	Heime (Oh. Fremden- erholungs- u. Ferienheime)	80	68	8	1 215	951	78,3	1 026	105
73	Waesch., Koerperpflg. u. a. Persoenl. Dienstleistg.	1 650	1 435	138	5 479	4 084	74,5	4 420	531
74	Gebaueuereinig., Abfall- beseitg. u. a. Hygien. Eindr.	257	238	13	6 155	4 716	76,6	4 633	639
75	Bildung, Wissensch., Kul- tur, Sport, Unterhaltg.	1 090	839	177	3 736	1 594	42,7	2 670	584
76	Verlagsgewerbe	77	61	12	1 005	476	47,4	224	367
77	Gesundheits- u. Veteri- naerwesen	1 932	1 871	33	10 707	7 740	72,3	10 003	158
78	Dienstleistungen f. Unternehmen	2 594	2 427	102	10 336	4 999	48,4	9 009	518
79	Dienstleistungen, Ang. Dienstleistg. v. Unter- nehmen u. fr. Berufen 10)	479	434	36	1 386	552	39,8	1 224	129
7	Org. Oh. Erwerbszweck, Nicht f. Untern. taetig *)	11 613	10 672	620	52 866	32 416	61,3	45 067	3 641
81	Org. Oh. Erwerbszweck, Nicht f. Untern. taetig *)	754	-	-	5 290	3 017	57,0	-	-
83	Org. Oh. Erwerbszweck, f. Unternehmen taetig *)	52	-	-	640	383	59,8	-	-
89	Best. Eindr. v. Org. Oh. Erwerbszweck	430	-	-	10 000	7 160	71,6	-	-
8	Org. Oh. Erwerbszweck 13)	1 236	-	-	15 930	10 560	66,3	-	-
90	Gebietskoerperschaften	1 951	-	-	53 122	23 503	44,2	-	-
98	Sozialversicherung, Arbeitsfoerderung	144	-	-	6 494	3 611	55,6	-	-
9	Gebietskoerperschaften, Sozialversicherung 13)	2 095	-	-	59 616	27 114	45,5	-	-
0 - 9	I N S G E S A M T	40 266	30 795	4 681	380 242	149 082	39,2	183 744	64 839

NOCH: 3. ARBEITSSTAETTEN UND BESCHAEFTIGTE AM 25. MAI 1987
NACH REGIERUNGSBEZIRKEN UND WIRTSCHAFTSZWEIGEN

NR. DER SYSTE- MATIK	REGIERUNGSBEZIRK	ARBEITSSTAETTEN			BESCHAEFTIGTE					
		INSGESAMT	DARUNTER		INSGESAMT	UND ZWAR				
			EINZIGE NIEDER- LASSUNGEN	ZWEIG- NIEDER- LASSUNGEN		WEIBLICH	IN EINZIGEN NIEDER- LASSUNGEN	IN ZWEIG- NIEDER- LASSUNGEN		
WIRTSCHAFTSZWEIG		ANZAHL			%			ANZAHL		
6 REG.-BEZ. KASSEL										
017,055, 077 A) 03,071 A)	DIENSTLEISTG. A. D. LAND-, FORST-U. FISCHW. ERZ. STUFE	318	314	•	740	148	20,0	715	•	
0	GEWERBL. GAERTN. U. TIER- HALTG., HOCHSEEFISCH. USW.	509	462	•	2 552	1 050	41,1	2 230	•	
10	LAND-U. FORSTWIRTSCHAFT, FISCHEREI 2)	827	776	20	3 292	1 198	36,4	2 945	144	
11	ELEKTRIZ.-, GAS-, FERN- WAERME-U. WASSERVERSORG.	109	47	•	3 130	540	17,3	951	•	
1	BERGBAU	9	3	•	5 197	165	3,2	99	•	
20	ENERGIE-U. WASSERVER- SORG., BERGBAU	118	50	59	8 327	705	8,5	1 050	6 543	
21	CHEM. INDUSTRIE USW., MINERALOELVERARB.	68	44	•	4 500	1 387	30,8	745	•	
22	H. V. KUNSTSTOFF-U. GUMMIWAREN	166	140	•	15 761	4 400	27,9	6 014	•	
23	GEW. U. VERARB. V. STEINEN U. ERDEN, FEINKERAMIK, GLAS	412	321	67	5 537	846	15,3	3 955	956	
24	METALLERZEUGUNG U. -BEARBEITUNG	589	564	18	5 541	991	17,9	5 120	254	
25	STAHL-, MASCHINEN-U. FAHR- ZEUGBAU, H. V. ADV.-EINR.	1 052	938	87	53 457	6 433	12,0	13 225	34 168	
26	ELEKTROTECHNIK, FEINME- CHANIK, H. V. EBM-WAREN USW.	758	605	106	18 701	5 373	28,7	7 321	7 920	
27	HOLZ-, PAPIER-U. DRUCKGEWERBE	1 236	1 179	33	15 865	3 986	25,1	12 585	1 629	
28/29	LEDER-, TEXTIL-U. BEKLEIDUNGSGEWERBE	798	715	45	12 852	7 791	60,6	7 692	1 622	
2	ERNAEHRUNGSGEWERBE, TABAKVERARBEITUNG	1 482	1 156	91	13 920	5 674	40,8	8 655	1 134	
30	VERARB. GEWERBE	6 563	5 662	484	146 134	36 881	25,2	65 312	55 310	
31	BAUHAUPTGEWERBE	1 228	1 150	42	22 692	1 522	6,7	18 489	1 347	
3	AUSBAUGEWERBE	2 405	2 328	39	14 618	2 219	15,2	13 504	436	
40/41	BAUGEWERBE	3 633	3 478	81	37 310	3 741	10,0	31 993	1 783	
42	GROSSHANDEL	1 848	1 338	372	17 891	5 215	29,1	9 720	3 895	
43	HANDELSVERMITTLUNG	1 364	1 323	31	2 759	1 095	39,7	2 571	140	
4	EINZELHANDEL	9 842	7 505	1 849	47 748	29 057	60,9	29 631	13 189	
51	HANDEL	13 054	10 166	2 252	60 398	35 367	51,7	41 922	17 224	
55	VERKEHR, NACHR. UEBER- MITTLG. (OH. SPED. USW.) 8)	1 953	932	950	25 187	4 504	17,9	4 393	19 132	
5	SPEEDITION, LAGEREI, VERKEHRSVERMITTLUNG	256	151	90	2 910	641	22,0	891	1 714	
60	VERKEHR, NACHRICHTEN- UEBERMITTLUNG 8)	2 209	1 083	1 040	28 097	5 145	18,3	5 284	20 846	
61	KREDITINSTITUTE 9)	979	27	823	9 346	4 550	48,7	395	4 603	
65	VERSICHERUNGSGEWERBE M. D. KREDIT-U. VERS. GE- WERBE VERB. TAETIGKEITEN	88	15	•	1 730	659	38,1	36	•	
6	KREDITINSTITUTE, VERSICHERUNGSGEWERBE 9)	1 350	1 217	•	3 033	1 021	33,7	1 955	•	
71	GASTGEWERBE 10)	2 417	1 259	994	14 109	6 230	44,2	2 386	6 570	
72	HEIME (OH. FREMDEN-, ERHOLUNGS-U. FERIENHEIME)	4 720	4 493	136	19 005	11 311	59,5	16 945	1 193	
73	WAESCH., KOERPERPFLG. U. A. PERSOENL. DIENSTLEISTG.	79	63	8	1 080	752	69,6	747	57	
74	GEBAEUDEKEINIG., ABFALL- BESEITG. U. A. HYGIEN. EINR.	1 930	1 636	179	6 839	5 130	75,0	5 380	671	
75	BILDUNG, WISSENSCH., KUL- TUR, SPORT, UNTERHALTG.	283	256	18	5 051	3 769	74,6	3 922	221	
76	BILDUNG, WISSENSCH., KUL- TUR, SPORT, UNTERHALTG.	1 304	980	205	4 034	1 741	43,2	2 750	761	
77	VERLAGSGEWERBE	89	59	23	4 322	2 648	61,3	2 044	204	
78	GESUNDHEITS-U. VETERI- NAERWESEN	2 443	2 336	65	16 247	11 961	73,6	14 702	836	
79	Dienstleistungen f. Unternehmen	2 796	2 544	173	16 153	6 716	41,6	10 440	2 734	
7	Dienstleistungen, ang. Dienstleistg. v. Unter- nehmen u. fr. Berufen 10)	620	494	106	2 097	815	38,9	1 396	279	
81	ORG. OH. ERWERBSZWECK, NICHT F. UNTERN. TAETIG *)	14 264	12 861	913	74 828	44 843	59,9	58 326	6 956	
83	ORG. OH. ERWERBSZWECK, F. Unternehmen taetig *)	910	-	-	6 460	3 486	54,0	-	-	
89	BEST. EINR. V. ORG. OH. ERWERBSZWECK	79	-	-	1 376	580	42,2	-	-	
8	ORG. OH. ERWERBSZWECK 13)	502	-	-	13 711	9 860	71,9	-	-	
90	ORG. OH. ERWERBSZWECK	1 491	-	-	21 547	13 926	64,6	-	-	
98	GEBIETSKOERPERSCHAFTEN SOZIALVERSICHERUNG, ARBEITSFUEHRUNG	2 322	-	-	70 320	30 691	43,6	-	-	
9	GEBIETSKOERPERSCHAFTEN, SOZIALVERSICHERUNG 15)	158	-	-	4 602	2 305	50,1	-	-	
0 - 9	I N S G E S A M T	2 480	-	-	74 922	32 996	44,0	-	-	
		47 056	35 335	5 843	476 964	181 032	38,0	209 218	115 376	

**3. ARBEITSSTAETTEN UND BESCHAEFTIGTE AM 25. MAI 1987
NACH WIRTSCHAFTSZWEIGEN**

NR. DER SYSTEMATIK	WIRTSCHAFTSZWEIG	ARBEITSSTAETTEN			BESCHAEFTIGTE				
		INSGESAMT	DARUNTER		INSGESAMT	UND ZWAR			ANZAHL
			EINZIGE NIEDER- LASSUNGEN	ZWEIG- NIEDER- LASSUNGEN		WEIBLICH	IN EINZIGEN NIEDER- LASSUNGEN	IN ZWEIG- NIEDER- LASSUNGEN	
ANZAHL									
LAND - UND FORSTWIRTSCHAFT, FISCHEREI									
017,055, 077 A)	Dienstleistg.A.d.Land-, Forst-U.Fischw.ERZ.STUFE	870	848	15	2 500	559	22,4	2 325	100
031	GEWERBL.GAERTNEREI	1 715	1 595	36	9 460	3 299	34,9	8 620	193
034	GEWERBL.TIERHALTUNG								
	U.-PFLEGE	490	467	19	1 161	572	49,3	1 031	103
037	GEWERBL.JAGD	1	1	-	1	-	-	1	-
071	HOCHSEE-U.KUESTEN- FISCHEREI	-	-	-	-	-	-	-	-
03,071 A)	GEWERBL.GAERTN.U.TIER- HALTG.,HOCHSEEFISCH.USW	2 206	2 063	55	10 622	3 871	36,4	9 652	296
0	LAND-U.FORSTWIRTSCHAFT, FISCHEREI 2)	3 076	2 911	70	13 122	4 430	33,8	11 977	396
ENERGIE - UND WASSERVERSORGUNG, BERGBAU									
100	ELEKTRIZITAETS-,GAS-U. FERNWAERMEVERSORGUNG,DAS	61	22	34	6 479	938	14,5	2 473	2 519
101	ELEKTRIZITAETSVERSORGUNG	174	55	108	5 864	809	13,8	529	4 317
103	GASVERSORGUNG	28	8	-	962	179	18,6	579	-
105	FERNWAERMEVERSORGUNG	22	4	-	1 617	180	11,1	13	-
107	WASSERVERSORGUNG	95	59	-	1 211	114	9,4	696	-
10	ELEKTRIZ.-,GAS-,FERN- WAERME-U.WASSERVERSORG.	380	148	210	16 133	2 220	13,8	4 290	8 295
110	STEINKOEHLENBERGB.U.-BRI- KETTHERSTELLUNG,KOKEREI	-	-	-	-	-	-	-	-
111	BRAUNKOEHLENBERGBAU U. -BRIKETTHERSTELLUNG	6	2	4	935	31	3,3	97	838
113	ERZBERGBAU	-	-	-	-	-	-	-	-
114	GEW.V.SPALT-U.BRUTSTOFF- HALTIGEN ERZEN	-	-	-	-	-	-	-	-
115	KALI-U.STEINSALZBERGBAU, SALINEN	4	-	-	4 613	154	3,3	-	-
116	GEW.V.ERDOEL,ERDGAS	2	-	-	27	2	7,4	-	-
118	SONST.BERGBAU, TORFGEWINNUNG	7	6	-	95	23	24,2	63	-
11	BERGBAU	19	10	-	5 670	210	3,7	171	-
1	ENERGIE-U.WASSERVER- SORG.,BERGBAU	399	158	218	21 803	2 430	11,1	4 461	13 762
VERARBEITENDES GEWERBE									
200	CHEMISCHE INDUSTRIE	459	340	-	85 331	24 292	28,5	12 432	-
201	H.U.VERARB.V.SPALT-U. BRUTSTOFFEN	4	2	-	2 437	497	20,4	614	-
205	MINERALOELVERARBEITUNG	9	5	-	78	29	37,2	37	-
20	CHEM.INDUSTRIE USW, MINERALOELVERARB.	472	347	72	87 846	24 818	28,3	13 083	23 100
210	H.V.KUNSTSTOFFWAREN	804	679	63	38 689	11 738	30,3	19 243	10 980
213	H.V.GUMMIWAREN	64	45	10	17 434	3 232	18,5	2 742	4 150
216	RUNDERNEUERUNG U. REP.V.BEREIFUNGEN	12	8	-	415	30	7,2	50	-
21	H.V.KUNSTSTOFF-U. GUMMIWAREN	880	732	76	56 538	15 000	26,5	22 035	15 464
221	GEW.V.STEINEN U.ERDEN	190	97	71	2 674	301	11,3	955	926
222	VERARB.V.STEINEN U.ERDEN (OH.GROBKER.,SCHLEIFM.)	980	786	138	11 730	1 543	13,2	6 747	3 036
223	GROBKERAMIK	41	32	-	2 004	286	14,3	1 136	-
224	FEINKERAMIK	293	285	4	3 098	981	31,7	1 898	22
226	H.V.SCHLEIFMITTELN	10	7	-	793	144	18,2	429	-
227	H.U.VERARB.V.GLAS	166	148	11	3 653	1 020	27,9	2 371	443
22	GEW.U.VERARB.V.STEINEN U.ERDEN,FEINKERAMIK,GLAS	1 680	1 355	232	23 952	4 275	17,8	13 536	5 288
230	HOCHOFEN-,STAHL-U.WARM- WALZWERKE(OH.STAHLROHRE)	13	10	-	3 047	155	5,1	124	-
231	H.V.STAHLROHREN	2	-	-	35	1	2,9	-	-
232	SCHMIEDE-,PRESS-U. HAMMERWERKE	9	9	-	227	45	19,8	227	-
233	NE-METALLERZEUGUNG, NE-METALLHALBZEUGWERKE	83	68	9	4 836	1 329	27,5	1 104	1 048
234	EISEN-,STAHL-U.TEMPER- GIESSEREI	67	57	6	12 762	1 312	10,3	4 247	4 900
236	NE-METALLGIESSEREI	37	34	-	1 267	234	18,5	806	-
237	ZIEHEREIEN,KALTWALZWERKE	32	21	7	1 816	478	26,3	753	847
238	STAHLVERFORMUNG,OBER- FLAECH.VEREDLG.,HAERTUNG	279	262	10	9 788	2 256	23,0	9 224	273
239	MECHANIK,ANG	2 272	2 187	60	9 914	1 567	15,8	9 174	502
23	METALLERZEUGUNG U. -BEARBEITUNG	2 794	2 648	96	43 692	7 377	16,9	25 659	8 475

NOCH: 3. ARBEITSSTAETTEN UND BESCHAEFTIGTE AM 25. MAI 1987
NACH WIRTSCHAFTSZWEIGEN

NR. DER SYSTEMATIK	WIRTSCHAFTSZWEIG	ARBEITSSTÄTTEN			BESCHÄFTIGTE				
		INSGESAMT	DARUNTER		INSGESAMT	UND ZWAR			ANZAHL
			EINZIGE NIEDER- LASSUNGEN	ZWEIG- NIEDER- LASSUNGEN		WEIBLICH	IN EINZIGEN NIEDER- LASSUNGEN	IN ZWEIG- NIEDER- LASSUNGEN	
		ANZAHL		%		ANZAHL			
240	H.V. STAHL-U.L. METALLKON- STRUKTIONEN, WEICHENBAU	453	422	20	7 916	917	11,6	7 301	342
241	KESSEL-U. BEHAELTERBAU	71	62	5	5 640	719	12,7	1 913	545
242	MASCHINENBAU	1 439	1 189	149	78 955	12 388	15,7	39 398	21 760
243	H.V. BUEROMASCHINEN, ADV-GERAETEN U.-EINR.	158	116	30	8 050	2 475	30,7	1 621	4 832
244	H.V. KRAFTWAGEN U. DEREN TEILEN	161	108	32	77 737	9 322	12,0	5 107	31 103
245	STRASSENFAHRZEUGBAU (OH. H.V. KRAFTWAGEN)	43	41	-	666	187	28,1	517	-
246	SCHIFFBAU	14	13	-	224	27	12,1	199	-
247	SCHIENENFAHRZEUGBAU	3	.	.	293	31	10,6	.	.
248	LUFT-U. RAUMFAHRZEUGBAU	16	.	.	1 864	333	17,9	.	.
249	REP. V. KFZ, FAHRRAEDERN, HAUSHALTSNAEHMASCH. USW.	3 334	3 092	178	26 400	4 193	15,9	20 638	2 553
24	STAHL-, MASCHINEN-U. FAHR- ZEUGBAU, H.V. ADV-EINR.	5 692	5 055	417	207 745	30 592	14,7	77 023	61 645
250	ELEKTROTECHNIK	1 464	1 161	195	82 261	26 497	32,2	22 956	33 816
252	FEINMECHANIK, OPTIK	1 194	978	125	23 563	9 327	40,4	12 606	4 971
254	H.V. UHREN	10	7	.	120	45	37,5	25	.
256	H.V. EBM-WAREN	782	678	67	23 670	5 632	23,8	15 030	4 089
257	H.V. FUELLHALTERN, USW., FOTO-U. FILMLABORS	209	177	.	2 135	1 155	54,1	1 497	.
258	H.V. MUSIKINSTRUMENTEN, SPIELWAREN, SCHMUCK USW.	410	383	12	2 576	1 105	42,9	1 759	77
259	REP. V. GEBRAUCHSGUETERN A.D. U.-ABT. 25	1 345	1 157	159	6 809	1 451	21,3	4 155	2 412
25	ELEKTROTECHNIK, FEINME- CHANIK, H.V. EBM-WAREN USW.	5 414	4 541	573	141 134	45 412	32,2	58 028	45 689
260	HOLZBEARBEITUNG	385	366	16	4 704	678	14,4	4 065	286
261	HOLZVERARBEITUNG	2 672	2 551	69	25 657	5 447	21,2	20 424	2 017
264	ZELLSTOFF-, HOLZSCHLIFF-, PAPIER-U. PAPPERZEUGUNG	33	29	.	1 521	303	19,9	1 064	.
265	PAPIER-U. PAPPE- VERARBEITUNG	302	267	19	10 281	3 507	34,1	7 031	1 466
268	DRUCKEREI, VERVIEL- FAELTIGUNG	1 838	1 714	68	27 834	8 346	30,0	19 330	3 300
269	REP. V. GEBRAUCHSGUETERN A. HOLZ U. A.E.	330	309	.	753	168	22,3	688	.
26	HOLZ-, PAPIER-U. DRUCKGEWERBE	5 560	5 236	185	70 750	18 449	26,1	52 602	7 512
270	LEDERERZEUGUNG	32	.	.	318	155	48,7	.	.
271	LEDERVERARBEITUNG (OH. H.V. SCHUHEN)	403	387	9	5 176	3 125	60,4	4 625	68
272	H.V. SCHUHEN	180	.	.	2 419	1 397	57,8	.	.
275	TEXTILGEWERBE	375	337	20	9 115	4 381	48,1	5 593	1 909
276	BEKLEIDUNGSGEWERBE	3 067	2 900	74	21 388	15 294	71,5	13 884	2 583
279	REP. V. SCHUHEN, GEBR. GUET. A. LEDER U. A.E., SCHIRMEN	793	668	111	1 278	296	23,2	1 027	171
27	LEDER-, TEXTIL-U. BEKLEIDUNGSGEWERBE	4 850	4 476	230	39 694	24 648	62,1	26 455	5 217
281	MAHL-U. SCHAELELMUEHLEN	123	123	-	524	109	20,8	524	-
282	H.V. STAERKE, STAERKE- ERZEUGNISSEN	-	-	-	-	-	-	-	-
283	H.V. TEIGWAREN	6	.	.	343	199	58,0	.	.
284	H.V. BACKWAREN	2 728	2 160	98	23 709	10 890	45,9	15 642	1 035
285	ZUCKERINDUSTRIE	3	.	.	432	66	15,3	.	.
286	OBST-U. GEMUESE- VERARBEITUNG	53	47	.	892	339	38,0	577	.
287	H.V. SUESSWAREN (OH. DAUERBACKWAREN)	47	38	6	2 210	1 190	53,8	579	69
288	MILCHVERWERTUNG	68	45	16	1 809	533	29,5	1 094	228
289	H.V. SPEISEOEL, MARGARINE U. A.E. NAHRUNGSFETTEN	-	-	-	-	-	-	-	-
291	SCHLACHTHAEUSER (OH. KOM- MUNALE), FLEISCHVERARB.	2 811	2 362	99	18 866	8 796	46,6	13 754	946
292	FISCHVERARBEITUNG	7	3	4	76	60	78,9	6	70
293	BRAUEREI, MAELZEREI	42	30	.	3 359	431	12,8	1 306	.
294	ALKOHOLBRENNEREI, H.V. SPIRITUOSEN, WEIN	133	122	5	2 284	926	40,5	1 248	107
295	MINERALBRUNNEN, H.V. MINERALWASSER, LIMONADEN	43	36	4	3 014	409	13,6	2 227	322
296	SONST. ERNAEHRUNGSGEWERBE (OH. H.V. FUTTERMITTELN)	61	36	13	4 687	2 157	46,0	1 294	1 469
297	H.V. FUTTERMITTELN	23	16	.	385	87	22,6	264	.
299	TABAKVERARBEITUNG	7	4	.	698	563	80,7	392	.
28/29	ERNAEHRUNGSGEWERBE, TABAKVERARBEITUNG	6 155	5 028	261	63 288	26 755	42,3	38 956	5 540
2	VERARB. GEWERBE	33 497	29 418	2 142	734 639	197 326	26,9	327 377	177 930

NOCH: 3. ARBEITSSTAETTEN UND BESCHAEFTIGTE AM 25. MAI 1987
NACH WIRTSCHAFTSZWEIGEN

NR. DER SYSTEM- MATIK	WIRTSCHAFTSZWEIG	ARBEITSSTAETTEN			BESCHAEFTIGTE				
		INSGESAMT	DARUNTER		INSGESAMT	UND ZWAR			ANZAHL
			EINZIGE NIEDER- LASSUNGEN	ZWEIG- NIEDER- LASSUNGEN		WEIBLICH	IN EINZIGEN NIEDER- LASSUNGEN	IN ZWEIG- NIEDER- LASSUNGEN	
ANZAHL									
BAUGEWERBE									
300	HOCH-U. TIEFBAU	3 231	2 943	172	75 084	5 413	7,2	52 821	9 943
302	SPEZIALBAU	444	403	27	4 176	509	12,2	2 798	838
305	STUKKATEURGWERBE, GIPSEREI, VERPUTZEREI	484	471	6	4 190	415	9,9	3 957	36
308	ZIMMEREI, DACHDECKEREI	1 354	1 312	22	11 138	1 162	10,4	10 669	233
30	BAUHAUPTGWERBE	5 513	5 129	227	94 588	7 499	7,9	70 245	11 050
310	BAUINSTALLATION	5 258	4 967	161	41 245	6 256	15,2	35 312	3 149
316	AUSBAUGEWERBE (OH. BAUINSTALLATION)	5 801	5 654	78	32 400	4 499	13,9	30 449	807
31	AUSBAUGEWERBE	11 059	10 621	239	73 645	10 755	14,6	65 761	3 956
3	BAUGEWERBE	16 572	15 750	466	168 233	18 254	10,9	136 006	15 006
HANDEL									
401	GH. M. GETREIDE, FUTTER- U. DUENGEMITTELN, TIEREN	979	576	348	5 059	1 564	30,9	2 403	1 723
402	GH. M. TEXTIL, ROHSTOFFEN U. HALBWAREN, HAUTEN USW	102	88	6	712	389	54,6	365	158
404	GH. M. TECHN. CHEMIKALIEN, ROHDROGEN, KAUSCHUK	137	101	25	2 221	796	35,8	875	363
405	GH. M. FEST. BRENNSTOFFEN, MINERALOELERZEUGNISSEN	207	128	52	2 563	561	21,9	734	629
406	GH. M. ERZEN, STAHL, NE-METALLEN USW	176	114	47	3 891	1 205	31,0	1 035	1 164
407	GH. M. HOLZ, BAUSTOFFEN, INSTALLATIONSBEDARF	1 030	792	148	11 251	2 822	25,1	6 610	1 868
408	GH. M. ALTMATERIAL, RESTSTOFFEN	415	377	20	1 886	404	21,4	1 430	185
411	GH. M. NAHRUNGSMITTELN, GETRAENKEN, TABAKWAREN	2 075	1 659	259	21 440	7 134	33,3	12 176	4 311
412	GH. M. TEXTILIEN, BEKLEI- DUNG, SCHUHEN, LEDERWAREN	1 312	1 110	104	8 331	4 198	50,4	5 460	577
413	GH. M. METALLWAREN, EIN- RICHTUNGSGEGENSTAENDEN	1 930	1 512	296	23 966	8 589	35,8	12 625	6 752
414	GH. M. FEINMECH. U. OPT. ERZEUGN., SCHMUCK USW	475	407	39	4 589	2 104	45,8	2 934	765
416	GH. M. FAHRZEUGEN, MASCHINEN, TECHN. BEDARF	2 290	1 705	384	29 369	8 165	27,8	14 992	5 730
418	GH. M. PHARMAZEUT., KOSMET. U. AE. ERZEUGNISSEN	579	487	61	9 319	4 324	46,4	5 104	2 670
419	GH. M. PAP., DRUCKERZEUGN., WAREN VERSCH. ART, OAS	533	443	56	5 981	2 739	45,8	3 025	1 822
40/41	GROSSHANDEL	12 240	9 499	1 845	130 578	44 994	34,5	69 768	28 717
421	V. V. LANDW. GRUNDSTF., TIEREN, TEXTIL, ROHSTF. USW	210	.	.	433	143	33,0	.	.
422	V. V. TECHN. CHEMIKAL., ER- ZEN, HOLZ, BAUSTOFFEN USW	674	632	31	1 831	630	34,4	1 551	221
423	V. V. NAHRUNGSMITTELN, GETRAENKEN, TABAKWAREN	627	600	23	1 626	673	41,4	1 403	142
424	V. V. TEXTILIEN, BEKLEI- DUNG, SCHUHEN, LEDERWAREN	1 170	1 115	32	2 660	1 269	47,7	2 299	281
425	V. V. METALLWAREN, EIN- RICHTUNGSGEGENSTAENDEN	1 546	1 470	58	3 501	1 362	38,9	3 109	209
426	V. V. FEINMECH. U. OPT. ERZEUGN., SCHMUCK USW	260	.	.	616	209	33,9	.	.
427	V. V. FAHRZEUGEN, MA- SCHINEN, TECHN. BEDARF	1 354	1 252	81	4 231	1 387	32,8	3 214	567
428	V. V. SONST. WAREN, WAREN VERSCH. ART, OAS	1 307	1 271	24	2 895	1 401	48,4	2 431	288
429	VERSANDHANDELSVERTRETUNG	881	868	.	1 388	995	71,7	1 294	.
42	HANDELSVERMITTLUNG	8 029	7 669	269	19 181	8 069	42,1	16 323	1 822
431	EH. M. NAHRUNGSMITTELN, GETRAENKEN, TABAKWAREN	12 651	8 452	3 823	58 061	40 698	70,1	24 232	30 818
432	EH. M. TEXTILIEN, BEKLEI- DUNG, SCHUHEN, LEDERWAREN	9 244	6 917	1 676	49 165	37 174	75,6	26 114	11 260
433	EH. M. EINR. GEGENSTAENDEN (OH. ELEKTROTECHN. USW)	4 813	4 201	415	20 496	9 874	48,2	14 335	3 515
434	EH. M. ELEKTROTECHN. ER- ZEUGN., MUSIKINSTROM. USW	2 459	2 087	256	9 348	3 070	32,8	6 799	1 375
435	EH. M. PAPIERW., DRUCK- ERZEUGNISSEN, BUEROMASCH.	3 050	2 615	288	13 970	7 442	53,3	9 559	1 895
436	EH. M. PHARMAZEUT., KOSMET. U. MEDIZIN. ERZEUGN. USW	3 523	2 997	436	18 283	13 416	73,4	15 029	2 403
437	EH. M. KRAFT-U. SCHMIER- STOFFEN (TANKSTELLEN)	1 188	1 108	65	4 893	1 550	31,7	4 493	252
438	EH. M. FAHRZEUGEN, FAHR- ZEUGTEILEN U. REIFEN	2 923	2 538	244	22 828	4 283	18,8	14 070	4 614
439	EH. M. SONST. WAREN, WAREN VERSCH. ART	6 754	5 524	912	47 843	30 612	64,0	20 063	24 145
43	EINZELHANDEL	46 605	36 439	8 115	244 887	148 119	60,5	134 694	80 277
4	HANDEL	66 874	53 607	10 229	394 646	201 182	51,0	220 785	110 816

NOCH: 3. ARBEITSSTAETTEN UND BESCHAEFTIGTE AM 25. MAI 1987
NACH WIRTSCHAFTSZWEIGEN

NR. DER SYSTEM- MATIK	WIRTSCHAFTSZWEIG	ARBEITSSTAETTEN			BESCHAEFTIGTE				
		INSGESAMT	DARUNTER		INSGESAMT	UND ZWAR			
			EINZIGE NIEDER- LASSUNGEN	ZWEIG- NIEDER- LASSUNGEN		WEIBLICH	IN EINZIGEN NIEDER- LASSUNGEN	IN ZWEIG- NIEDER- LASSUNGEN	
		ANZAHL			%			ANZAHL	
VERKEHR UND NACHRICHTENUEBERMITTLUNG									
511	EISENBAHNEN	551	1	547	31 809	1 621	5,1	17	31 543
512	STRASSENVERKEHR, PARK- PLAETZE U. -HAEUSER	6 199	5 599	381	36 273	6 613	18,2	23 300	7 790
513	BINNENSCHIFFFAHRT, -WASSERSTRASSEN, -HAEFEN	62	.	.	361	82	22,7	.	.
514	SEE-U. KUESTENSCHIFFFAHRT, SEEHAEFEN	10	4	6	38	14	36,8	7	31
515	LUFTFAHRT, FLUGPLAETZE	216	106	70	33 041	11 293	34,2	10 536	20 940
516	TRANSPORT I. ROHR- LEITUNGEN	3	.	.	19	2	10,5	.	.
517	DEUTSCHE BUNDESPOST 8)	2 657	-	2 657	61 341	21 163	34,5	-	61 341
51	VERKEHR, NACHR. UEBER- MITTLG. (OH. SPED. USW) 8)	9 698	5 768	3 665	162 882	40 788	25,0	34 081	121 671
551	SPEDITION, LAGEREI	1 091	493	503	18 146	4 722	26,0	4 500	10 160
555	VERKEHRSVERMITTLUNG	1 133	838	220	6 144	3 622	59,0	3 316	1 205
55	SPEDITION, LAGEREI, VERKEHRSVERMITTLUNG	2 224	1 331	723	24 290	8 344	34,4	7 816	11 365
5	VERKEHR, NACHRICHTEN- UEBERMITTLUNG 8)	11 922	7 099	4 388	187 172	49 132	26,2	41 897	133 036
KREDITINSTITUTE UND VERSICHERUNGSGEWERBE									
600	DEUTSCHE BUNDESBANK	20	-	.	3 993	1 448	36,3	-	.
601	KREDITBANKEN	563	93	437	33 062	15 203	46,0	4 383	16 272
602	SPARKASSENWESEN(OH. POST- U. BAUSPARKASSEN)	1 622	10	1 556	20 468	10 841	53,0	229	8 832
603	GENOSSENSCHAFTL. KREDIT- INSTITUTE	1 728	73	1 374	16 059	8 288	51,6	829	4 866
604	REALKREDITINSTITUTE	18	1	12	1 873	897	47,9	50	78
605	TEILZAHLUNGSKREDIT- INSTITUTE	23	5	15	662	354	53,5	250	126
606	KREDITINSTITUTE M. SONDERAUFGABEN	20	5	.	1 758	729	41,5	1 158	.
608	BAUSPARKASSEN	49	11	.	370	139	37,6	34	.
609	SONST. KREDITINSTITUTE	25	18	.	691	313	45,3	506	.
60	KREDITINSTITUTE 9)	4 068	216	3 467	78 936	38 212	48,4	7 439	32 081
611	LEBENSVERSICHERUNG, PENSIONS-U. STERBEKASSEN	169	32	129	5 498	2 436	44,3	361	1 883
612	KRANKENVERSICHERUNG	34	2	32	755	236	31,3	26	729
614	SCHADEN-U. UNFALL- VERSICHERUNG	252	63	162	14 191	5 643	39,8	645	4 912
616	RUECKVERSICHERUNG	-	-	-	-	-	-	-	-
61	VERSICHERUNGSGEWERBE	455	97	323	20 444	8 315	40,7	1 032	7 524
651	FINANZIERUNGS-LEASING	15	.	.	53	16	30,2	.	.
653	LEIHHAEUSER	14	.	.	48	32	66,7	.	.
655	EFFEKTENBOERSEN, V.V. BANKGESCHAFTEN	1 086	961	94	2 546	980	38,5	1 948	318
657	V.V. VERSICHERUNGEN	6 179	5 737	309	13 239	4 987	37,7	10 193	2 449
65	M.O. KREDIT-U. VERS. GE- WERBE VERB. TAETIGKEITEN	7 294	6 772	407	15 886	6 015	37,9	12 213	2 793
6	KREDITINSTITUTE, VERSICHERUNGSGEWERBE 9)	11 817	7 085	4 197	115 266	52 542	45,6	20 684	42 398
DIENSTLEISTUNGEN, SOWEIT VON UNTERNEHMEN UND FREIEN BERUFEN ERBRACHT									
711	BEHERBERGUNGSGEWERBE 10)	3 679	3 517	97	25 130	15 022	59,8	19 996	3 945
713	GASTSTAETTENGWERBE	15 761	15 023	476	59 518	30 639	51,5	52 201	5 328
715	KANTINEN	361	264	.	6 790	3 351	49,4	1 322	.
717	SCHLAF-U. SPEISEWAGEN- BETRIEBE	4	-	.	534	122	22,8	-	.
71	GASTGEWERBE 10)	19 805	18 804	653	91 972	49 134	53,4	73 519	13 080
721	WOHNHEIME(OH. WOHNHEIME F. BEHINDERTE)	130	95	29	1 501	1 148	76,5	1 143	175
723	HEIME F. SAEUGLINGE, KINDER U. JUGENDLICHE	28	22	.	281	212	75,4	231	.
725	EINR.-Z. EINGLIEDERUNG U. PFLEGE BEHINDERTER U. AE.	30	14	12	619	357	57,7	263	202
727	ALTENPFLEGE-U. -KRANKENHEIME	134	118	12	3 013	2 513	83,4	2 555	318
728	TAGESHEIME	32	27	.	382	190	49,7	275	.
72	HEIME(OH. FREMDEN- ERHOLUNGS-U. FERIENHEIME)	354	276	60	5 796	4 420	76,3	4 467	776
731	WAESCHEREI, REINIGUNG	1 804	1 334	351	7 828	5 629	71,9	5 676	1 079
735	FRISEUR-U. SONST. KOERPER- PFLEGEGERWERBE	7 215	6 573	357	23 516	18 935	80,5	19 897	1 818
739	SONST. PERSOENL. DIENST- LEISTUNGEN	1 780	1 597	134	5 795	2 417	41,7	4 887	534
73	WAESCH.-, KOERPERPFLG. U. A. PERSOENL. DIENSTLEISTG.	10 799	9 504	842	37 139	26 981	72,6	30 460	3 431

NOCH: 3. ARBEITSSTAETTEN UND BESCHAEFTIGTE AM 25. MAI 1987
NACH WIRTSCHAFTSZWEIGEN

NR. DER SYSTEMATIK	WIRTSCHAFTSZWEIG	ARBEITSSTÄTTEN			BESCHÄFTIGTE				
		INSGESAMT	DARUNTER		INSGESAMT	UND ZWAR			ANZAHL
			EINZIGE NIEDER- LASSUNGEN	ZWEIG- NIEDER- LASSUNGEN		WEIBLICH	IN EINZIGEN NIEDER- LASSUNGEN	IN ZWEIG- NIEDER- LASSUNGEN	
		ANZAHL			%			ANZAHL	
741	GEBAEUDEREINIGUNG U.AE. (OH.FASSADEN)	1 378	1 270	75	54 478	36 170	66,4	40 761	6 656
745	ABFALL-U.ABWASSERBESEI- TG.,SONST.HYGIEN.EINR.	262	215	29	2 963	342	11,5	1 710	578
74	GEBAEUDEREINIG.,ABFALL- BESEITG.U.A.HYGIEN.EINR.	1 640	1 485	104	57 441	36 512	63,6	42 471	7 234
751	WISSENSCHAFT,FORSCHUNG, UNTERRICHT	2 699	1 946	524	10 930	4 520	41,4	6 833	2 726
755	KULTUR,KUNST,SPORT, UNTERHALTUNG	4 562	3 988	411	16 652	7 110	42,7	13 434	1 932
75	BILDUNG,WISSENSCH.,KUL- TUR,SPORT,UNTERHALTG.	7 261	5 934	935	27 582	11 630	42,2	20 267	4 658
760	VERLAGSGEWERBE	864	681	129	14 493	7 892	54,5	6 802	1 646
76	VERLAGSGEWERBE	864	681	129	14 493	7 892	54,5	6 802	1 646
771	GESUNDHEITSWESEN	11 462	11 137	179	63 295	46 662	73,7	59 290	1 938
774	VETERINAERWESEN	457	449	5	1 317	794	60,3	1 288	21
77	GESUNDHEITS-U.VETERI- NAERWESEN	11 919	11 586	184	64 612	47 456	73,4	60 578	1 959
781	RECHTS-U.STEUERBERATUNG, WIRTSCHAFTSPRUEFUNG USW	9 685	8 870	617	50 930	25 353	49,8	38 202	9 433
784	TECHN.BERATUNG U.PLANUNG	7 184	6 636	372	36 266	10 818	29,8	23 503	5 934
787	WERBUNG	3 895	3 689	132	16 060	7 151	44,5	14 137	682
789	Dienstleistungen f. Unternehmen,ang	5 837	5 086	428	54 615	19 748	36,2	23 285	9 311
78	Dienstleistungen f. Unternehmen	26 601	24 281	1 549	157 871	63 070	40,0	99 127	25 360
791	VERMIETG.,BEWEGL.SACHEN (OH.DUECHER U.AE.,FILME)	908	739	126	4 478	1 734	38,7	2 254	1 126
794	GRUNDSTUECKS-U.WOHNUNGS- WESEN	4 191	3 753	329	14 045	5 834	41,5	10 703	1 559
797	BETEILIGUNGSGESELL- SCHAFTEN	152	149	•	858	382	44,5	850	•
799	SONST.Dienstlei- stungen,ang	27	24	•	118	38	32,2	109	•
79	Dienstleistungen,ang	5 278	4 665	458	19 499	7 988	41,0	13 916	2 698
7	Dienstleistg.v.Unter- nehmen u.Fr.Berufen 10)	84 521	77 216	4 914	476 405	255 083	53,5	351 607	60 842
ORGANISATIONEN OHNE ERWERBSZWECK									
811	CHRISTL.KIRCHEN,REL.U. WELTANSCH.VEREINIG. *)	2 403	-	-	13 335	7 411	55,6	-	-
812	ORG.D.FR.WOHLFAHRTS- PFLEGE U.JUGENDHILFE *)	666	-	-	9 623	5 785	60,1	-	-
813	ORG.D.BILDG.,WISSENSCH., FORSCHG.U.KULTUR *)	131	-	-	2 195	1 065	48,5	-	-
814	ORG.D.SPORTS U.GESUND- HEITSWESENS *)	174	-	-	1 359	644	47,4	-	-
815	GEWERKSCHAFTEN *)	146	-	-	2 212	1 211	54,7	-	-
816	KOMMUN.SPITZEN-U.REGIO- NALVERBAENDE USW *)	36	-	-	764	306	40,1	-	-
817	PARTeien,SONST.ORG., NICHT f.UNTERN.TAETIG *)	255	-	-	1 864	1 101	59,1	-	-
81	ORG.OH.ERWERBSZWECK, NICHT f.UNTERN.TAETIG *)	3 811	-	-	31 352	17 523	55,9	-	-
831	ARBEITGEBERVERBAENDE *)	86	-	-	1 317	699	53,1	-	-
834	WIRTSCHAFTSVERBAENDE, BERUFSORG. *)	319	-	-	4 880	2 316	47,5	-	-
837	OEFF.-RECHTL.WIRTSCH.- U.BERUFSVERTR. *)	153	-	-	3 321	2 174	65,5	-	-
83	ORG.OH.ERWERBSZWECK,f. UNTERNEHMEN TAETIG *)	558	-	-	9 518	5 189	54,5	-	-
8.. 5-9	BEST.EINR.v.ORG.OH. ERWERBSZWECK	2 312	-	-	60 126	43 211	71,9	-	-
89	BEST.EINR.v.ORG.OH. ERWERBSZWECK	2 312	-	-	60 126	43 211	71,9	-	-
8	ORG.OH.ERWERBSZWECK 13)	6 681	-	-	100 996	65 923	65,3	-	-
GEBIETSKOERPERSONEN UND SOZIALVERSICHERUNG									
900-907	GEBIETSKOERPER- SCHAFTEN 8)14)	3 324	-	-	161 618	55 247	34,2	-	-
908	ABFALL-U.ABWASSERBESEI- TG.,SONST.HYGIEN.EINR.	310	-	-	4 814	224	4,7	-	-
909	VERSCH.KOMMUN.EIN- RICHTUNGEN	812	-	-	10 032	2 021	20,1	-	-
90. 5-9	BEST.EINR.v.GEBIETS- KOERPERSONEN	4 853	-	-	137 041	81 329	59,3	-	-
90	GEBIETSKOERPERSONEN	9 299	-	-	313 505	138 821	44,3	-	-
981	GESETZL.RENTENVERSICHE- RUNG,ZUSATZVERSICHERUNG +)	58	-	-	2 518	1 332	52,9	-	-

NOCH: 3. ARBEITSSTAETTEN UND BESCHAEFTIGTE AM 25. MAI 1987
NACH WIRTSCHAFTSZWEIGEN

NR. DER SYSTE- MATIK	WIRTSCHAFTSZWEIG	ARBEITSSTAETTEN			BESCHAEFTIGTE				
		DARUNTER			UND ZWAR				
		INSGESAMT	EINZIGE NIEDER- LASSUNGEN	ZWEIG- NIEDER- LASSUNGEN	INSGESAMT	WEIBLICH	! IN EINZIGEN NIEDER- LASSUNGEN	! IN ZWEIG- NIEDER- LASSUNGEN	
							!	%	!
									ANZAHL
982	GESETZL. KRANKEN- VERSICHERUNG +)	475	-	-	8 503	4 530	53,3	-	-
984	KNAPPSCHAFTS- VERSICHERUNG +)	2	-	-	141	54	38,3	-	-
986	GESETZL. UNFALL- VERSICHERUNG +)	20	-	-	1 141	518	45,4	-	-
989	ARBEITSFOERDERUNG +)	74	-	-	6 086	3 138	51,6	-	-
98. 5-9	BEST. EINR. D. SOZIALVERS., ARBEITSFOERDERUNG	66	-	-	8 402	5 844	69,6	-	-
98	SOZIALVERSICHERUNG, ARBEITSFOERDERUNG	695	-	-	26 791	15 416	57,5	-	-
9	GEBIETSKOERPERPERSCHAFTEN, SOZIALVERSICHERUNG 15)	9 994	-	-	340 296	154 237	45,3	-	-
0 - 9	I N S G E S A M T	245 353	193 244	26 624	2 552 578	1 000 539	39,2	1 114 794	554 186

4. ARBEITSSTAETTEN UND BESCHAEFFTIGUNG
NACH KREISEN UND WIRTSCHAFTSZWEIGEN

NR. DER SYSTEM- MATIK	KREIS ----- WIRTSCHAFTSZWEIG	ARBEITSSTAETTEN		ARBEITNEHMER 21)		LOEHNE UND GEHAELTER	
		INSGESAMT	DAR. MIT LOEHNEN UND GEHAELTERN 20)	INSGESAMT	DAR. IN ARBEITS- STAETTEN MIT LOEHNEN UND GEHAELTERN	INSGESAMT	JE ARBEIT- NEHMER 22)
AM 25. MAI 1987				1986			
ANZAHL				1000 DM	DM		
411 DARMSTADT, STADT							
017,055, 077 A) 03,071 A)	DIENTSTLEISTG.A.D.LAND- FORST-U.FISCHW.ERZ.STUFE	2	.	82	.	.	.
	GEWERBL.GAERTN.U.TIER- HALTG.,HOCHSEEFISCH.USW	35	.	145	.	.	.
0	LAND-U.FORSTWIRTSCHAFT, FISCHEREI 2)	37	22	227	225	6 204	27 332
10	ELEKTRIZ.-,GAS-,FERN- WAERME-U.WASSERVERSORG.	3	3	918	918	42 263	46 038
11	BERGBAU	-	-	-	-	-	-
1	ENERGIE-U.WASSERVER- SORG.,BERGBAU	3	3	918	918	42 263	46 038
20	CHEM.INDUSTRIE USW, MINERALOELVERARB.	8	8	12 486	12 486	668 664	53 553
21	H.V.KUNSTSTOFF-U. GUMMIWAREN	6	6	46	46	1 599	34 765
22	GEW.U.VERARB.V.STEINEN U.ERDEN,FEINKERAMIK,GLAS	24	16	131	130	4 227	32 269
23	METALLERZEUGUNG U. -BEARBEITUNG	36	28	183	182	4 504	24 612
24	STAHL-,MASCHINEN-U.FAHR- ZEUGBAU,H.V.ADV-EINR.	81	72	6 360	6 355	297 832	46 829
25	ELEKTROTECHNIK,FEINME- CHANIK,H.V.EBM-WAREN USW	130	107	4 214	4 143	156 109	37 045
26	HOLZ-,PAPIER-U. DRUCKGEWERBE	134	105	4 610	4 591	197 481	42 838
27	LEDER-,TEXTIL-U. BEKLEIDUNGSGEWERBE	88	43	916	913	29 278	31 962
28/29	ERNAEHRUNGSGEWERBE, TABAKVERARBEITUNG	101	96	1 451	1 428	45 958	31 673
2	VERARB.GEWERBE	608	481	30 397	30 274	1 405 651	46 243
30	BAUHAUPTGEWERBE	84	67	2 687	2 665	104 677	38 957
31	AUSBAUGEWERBE	157	127	1 758	1 724	52 229	29 709
3	BAUGEWERBE	241	194	4 445	4 389	156 906	35 299
40/41	GROSSHANDEL	254	214	3 278	3 232	129 780	39 591
42	HANDELSVERMITTLUNG	89	29	169	157	7 445	44 051
43	EINZELHANDEL	1 117	811	8 543	8 433	223 092	26 114
4	HANDEL	1 460	1 054	11 990	11 822	360 316	30 051
55	VERKEHR,NACHR.UEBER- MITTLG.(OH.SPED.USW) 8)	170	136	10 219	10 206	424 439	41 534
5	SPEDITION,LAGEREI, VERKEHRSVERMITTLUNG	36	26	229	227	7 934	34 645
60	VERKEHR,NACHRICHTEN- UEBERMITTLUNG 8)	206	162	10 448	10 433	432 373	41 383
61	KREDITINSTITUTE 9)	64	64	1 676	1 676	77 243	46 088
65	VERSICHERUNGSGEWERBE	41	38	806	805	39 695	49 249
6	M.D.KREDIT-U.VERS.GE- WERBE VERB.TAETIGKEITEN	115	62	407	402	18 976	46 624
71	KREDITINSTITUTE, VERSICHERUNGSGEWERBE 9)	220	164	2 889	2 883	135 913	47 045
72	GASTGEWERBE 10)	410	270	1 728	1 634	25 332	14 660
73	HEIME(OH.FREMDE- ERHOLUNGS-U.FERIENHEIME)	4	4	52	52	1 422	27 353
74	WAESCH.,KOERPERPFLG.U.A. PERSOENL.DIENTSTLEISTG.	257	165	967	917	14 920	15 429
75	GEBAEUDEREINIG.,ABFALL- BESEITG.U.A.HYGIEN.EINR.	30	21	2 625	2 503	15 461	5 890
76	BILDUNG,WISSENSCH.,KUL- TUR,SPORT,UNTERHALTG.	207	99	1 226	1 145	44 158	36 018
77	VERLAGSGEWERBE	55	40	1 217	1 215	43 183	35 483
78	GESUNDHEITS-U.VETERI- NAERWESEN	413	338	1 527	1 495	27 980	18 323
79	DIENTSTLEISTUNGEN F. UNTERNEHMEN	912	510	4 929	4 830	194 020	39 363
7	DIENTSTLEISTUNGEN,ANG DIENTSTLEISTG.V.UNTER- NEHMEN U.FR.BERUFEN 10)	114	70	497	464	20 678	41 606
81	ORG.OH.ERWERBSZWECK, NICHT F.UNTERN.TAETIG *)	2 402	1 517	14 768	14 255	387 153	26 216
83	ORG.OH.ERWERBSZWECK,F. UNTERNEHMEN TAETIG *)	98	95	1 164	1 137	36 780	31 598
89	BEST.EINR.V.ORG.OH. ERWERBSZWECK	17	17	282	282	12 459	44 181
8	ORG.OH.ERWERBSZWECK 13)	81	81	2 231	2 231	73 907	33 127
90	GEBIETSKOERPERPERSCHAFTEN	196	193	3 677	3 650	123 146	33 491
98	SOZIALVERSIKERUNG, ARBEITSFUEERDERUNG	269	266	19 993	19 952	826 246	41 327
9	GEBIETSKOERPERPERSCHAFTEN, SOZIALVERSIKERUNC 15)	17	17	1 140	1 140	44 162	38 738
		286	283	21 133	21 092	870 408	41 187
0 - 9	I N S G E S A M T	5 659	4 073	100 892	99 941	3 920 333	38 857

NOCH: 4. ARBEITSSTÄTTEN UND BESCHÄFTIGUNG
NACH KREISEN UND WIRTSCHAFTSZWEIGEN

NR. DER SYSTE- MATIK	KREIS ----- WIRTSCHAFTSZWEIG	ARBEITSSTAETTEN		ARBEITNEHMER 21)		LOEHNE UND GEHAELTER	
		INSGESAMT	DAR. MIT LOEHNEN UND GEHAELTERN 20)	INSGESAMT	DAR. IN ARBEITS- STAETTEN MIT LOEHNEN UND GEHAELTERN	INSGESAMT	JE ARBEIT- NEHMER 22)
		AM 25. MAI 1987				1986	
		ANZAHL				1000 DM	DM
412 FRANKFURT AM MAIN,ST.							
017,055, 077 A) 03,071 A)	Dienstleistg.A.d.Land-, Forst-U.Fischw.Erz.Stufe	9	5	41	41	1 849	45 109
0	Gewerbl.Gaertn.U.Tier- haltg.,Hochseefisch.UsW	187	101	695	679	16 938	24 371
10	Land-U.Forstwirtschaft, Fischerei 2)	196	106	736	720	18 787	25 526
11	ELEKTRIZ.,GAS-,FERN- waerme-U.Wasserversorg.	35	34	3 004	2 968	138 089	45 968
1	Bergbau	-	-	-	-	-	-
20	ENERGIE-U.WASSERVER- sorg.,Bergbau	35	34	3 004	2 968	138 089	45 968
21	CHEM.INDUSTRIE USW, MINERALOELVERARB.	63	49	38 329	38 308	2 253 423	58 792
22	H.V.KUNSTSTOFF-U. GUMMIWAREN	40	39	464	464	19 290	41 572
23	GEW.U.VERARB.V.STEINEN U.ERDEN,FEINKERAMIK,GLAS	88	65	1 029	1 022	43 203	41 985
24	METALLERZEUGUNG U. -BEARBEITUNG	162	121	1 506	1 499	64 393	42 758
25	STAHL-,MASCHINEN-U.FAHR- ZEUGBAU,H.V.ADV-EINR.	551	461	20 636	20 491	997 964	48 360
26	ELEKTROTECHNIK,FEINME- CHANIK,H.V.EBM-WAREN USW	671	517	25 393	25 116	1 161 874	45 756
27	HOLZ-,PAPIER-U. DRUCKGEWERBE	537	423	6 265	6 206	292 299	46 656
28/29	LEDER-,TEXTIL-U. BEKLEIDUNGSGEWERBE	898	437	2 072	2 003	58 511	28 239
2	ERNAEHRUNGSGEWERBE, TABAKVERARBEITUNG	380	352	4 675	4 588	169 393	36 234
30	VERARB.GEWERBE	3 390	2 464	100 369	99 697	5 060 349	50 417
31	BAUHAUPTGEWERBE	420	357	13 749	13 544	589 001	42 840
3	AUSBAUGEWERBE	1 022	808	9 202	9 019	379 210	41 210
40/41	BAUGEWERBE	1 442	1 165	22 951	22 563	968 211	42 186
42	GROSSHANDEL	2 550	1 980	31 841	31 383	1 577 600	49 546
43	HANDELSVERMITTLUNG	1 038	505	2 691	2 572	118 557	44 057
4	EINZELHANDEL	5 664	3 724	36 711	35 867	1 127 204	30 705
51	HANDEL	9 272	6 209	71 243	69 822	2 623 361	39 630
55	VERKEHR,NACHR.UEBER- MITTLG.(OH.SPED.USW) 8)	1 757	994	69 030	68 774	3 196 412	46 305
5	SPEDITION,LAGEREI, VERKEHRSVERMITTLUNG	670	550	7 458	7 364	300 402	40 279
60	VERKEHR,NACHRICHTEN- UEBERMITTLUNG 8)	2 427	1 544	76 488	76 138	3 496 814	45 717
61	KREDITINSTITUTE 9)	583	569	40 671	40 205	2 415 619	59 394
65	VERSICHERUNGSGEWERBE	137	131	6 872	8 828	418 334	47 152
6	M.D.KREDIT-U.VERS.GE- WERBE VERD.TAETIGKEITEN	888	408	2 718	2 628	129 625	47 691
71	KREDITINSTITUTE, VERSICHERUNGSGEWERBE 9)	1 608	1 108	52 261	51 661	2 963 579	56 707
72	GASTGEWERBE 10)	2 413	1 561	16 097	15 487	430 002	26 713
73	HEIME(OH.FREMDE- N-,ERHOLUNGS-U.FERIENHEIME)	26	26	345	345	7 539	21 853
74	HAESCH.,KOERPERPFLG.U.A. PERSOENL.DIENSTLEISTG.	1 449	915	4 097	3 976	79 555	19 418
75	GEBAEUDEREINIG.,ABFALL- BESEITG.U.A.HYGIEN.EINR.	203	159	16 321	16 301	136 982	8 393
76	BILDUNG,WISSENSCH.,KUL- TUR,SPORT,UNTERHALTG.	1 116	506	5 979	5 874	243 365	40 703
77	VERLAGSGEWERBE	257	169	4 386	4 329	236 028	53 814
78	GESUNDHEITS-U.VETERI- NAERWESSEN	1 655	1 321	5 478	5 349	119 001	21 723
79	Dienstleistungen f. Unternehmen	6 155	3 527	54 743	53 742	2 798 810	51 126
7	Dienstleistungen,ANG. Dienstleistg.v.UNTER- nehmen u.FR.BERUFEN 10)	1 251	751	5 976	5 680	259 761	43 467
81	ORG.OH.ERWERBSZWECK, NICHT f.UNTERN.TAETIG *)	14 525	8 935	113 422	111 083	4 311 042	38 009
83	ORG.OH.ERWERBSZWECK,f. Unternehmen taetig *)	644	607	8 945	8 811	357 639	39 982
89	BEST.EINR.v.ORG.OH. ERWERBSZWECK	259	248	4 715	4 673	237 572	50 386
8	ORG.OH.ERWERBSZWECK 13)	420	407	13 064	13 027	506 403	38 763
90	ORG.OH.ERWERBSZWECK 13)	1 323	1 262	26 724	26 511	1 101 615	41 222
98	GEBIETSKOERPERSCHAFTEN	1 164	1 147	57 190	57 043	2 441 172	42 685
9	SOZIALVERSICHERUNG, ARBEITSFOERDERUNG	75	73	4 883	4 852	206 818	42 355
0 - 9	GEBIETSKOERPERSCHAFTEN, SOZIALVERSICHERUNG 15)	1 239	1 220	62 073	61 895	2 647 991	42 659
	I N S G E S A M T	35 457	24 047	529 271	523 058	23 529 836	44 457

NOCH: 4. ARBEITSSTAETTEN UND BESCHAEFTIGUNG
NACH KREISEN UND WIRTSCHAFTSZWEIGEN

NR. DER SYSTEM- MATIK	KREIS WIRTSCHAFTSZWEIG	ARBEITSSTAETTEN		ARBEITNEHMER 21)		LOEHNE UND GEHAELTER	
		INSGESAMT	DAR. MIT LOEHNEN UND GEHAELTERN 20)	INSGESAMT	DAR. IN ARBEITS- STAETTEN MIT LOEHNEN UND GEHAELTERN	INSGESAMT	JE ARBEIT- NEHMER 22)
AM 25. MAI 1987				1986			
ANZAHL				1000 DM	DM		
413 OFFENBACH AM MAIN,ST.							
017,055, 077 A) 03,071 A)	DIENSTLEISTG. A. D. LAND- FORST- U. FISCHW. ERZ. STUFE	-	-	-	-	-	-
0	GEWERBL. GAERTN. U. TIER- HALTG., HOCHSEEFISCH. USW	15	10	79	78	1 773	22 440
10	LAND- U. FORSTWIRTSCHAFT, FISCHEREI 2)	15	10	79	78	1 773	22 440
11	ELEKTRIZ.-, GAS-, FERN- WAERME- U. WASSERVERSORG.	2	.	688	.	.	.
1	BERGBAU	-	-	-	-	-	-
20	ENERGIE- U. WASSERVER- SORG., BERGBAU	2	.	688	.	.	.
21	CHEM. INDUSTRIE USW, MINERALOELVERARB.	13	13	2 671	2 671	121 906	45 640
22	H. V. KUNSTSTOFF- U. GUMMIWAREN	11	10	118	118	4 751	40 262
23	GEW. U. VERARB. V. STEINEN U. ERDEN, FEINKERAMIK, GLAS	8	6	95	95	3 775	39 741
24	METALLERZEUGUNG U. -BEARBEITUNG	32	26	202	196	7 162	35 457
25	STAHL-, MASCHINEN- U. FAHR- ZEUGBAU, H. V. ADV- EINR.	95	84	7 237	7 234	392 108	54 181
26	ELEKTROTECHNIK, FEINME- CHANIK, H. V. EBM- WAREN USW	100	76	3 107	3 050	141 029	45 391
27	HOLZ-, PAPIER- U. DRUCKGEWERBE	92	75	1 345	1 343	52 316	38 897
28/29	LEDER-, TEXTIL- U. BEKLEIDUNGSGEWERBE	181	113	1 699	1 681	54 299	31 959
2	ERNAHRUNGSGEWERBE, TABAKVERARBEITUNG	67	61	1 127	1 112	37 689	33 442
30	VERARB. GEWERBE	599	464	17 601	17 500	815 035	46 306
31	BAUHAUPTGEWERBE	51	49	1 184	1 133	45 655	38 560
3	AUSBAUGEWERBE	151	118	914	907	27 968	30 600
40/41	BAUGEWERBE	202	167	2 098	2 040	73 623	35 092
42	GROSSHANDEL	224	178	2 395	2 375	109 419	45 686
43	HANDELSVERMITTLUNG	104	67	218	215	9 806	44 981
4	EINZELHANDEL	746	497	4 146	4 072	119 997	28 943
51	HANDEL	1 074	742	6 759	6 662	239 222	35 393
55	VERKEHR, NACHR. UEBER- MITTLG. (OH. SPED. USW) 8)	114	75	1 826	1 810	64 789	35 481
5	SPEDITION, LAGEREI, VERKEHRSVERMITTLUNG	33	26	402	397	12 750	31 716
60	VERKEHR, NACHRICHTEN- UEBERMITTLUNG 8)	147	101	2 228	2 207	77 538	34 802
61	KREDITINSTITUTE 9)	61	60	1 294	1 270	59 293	45 821
65	VERSICHERUNGSGEWERBE	3	.	21	.	.	.
6	M. D. KREDIT- U. VERS. GE- WERBE VERB. TAETIGKEITEN	112	48	116	115	3 756	32 380
71	KREDITINSTITUTE, VERSICHERUNGSGEWERBE 9)	176	.	1 431	.	.	.
72	GASTGEWERBE 10)	276	138	1 930	1 889	44 493	23 054
73	HEIME (OH. FREMDEN-, ERHOLUNGS- U. FERIENHEIME)	2	.	41	.	.	.
74	WAESCH., KOERPERPFLG. U. A. PERSOENL. DIENSTLEISTG.	189	114	599	566	9 290	15 509
75	GEBAEUDEREINIG., ABFALL- BESEITG. U. A. HYGIEN. EINR.	19	17	2 569	2 569	12 905	5 023
76	BILDUNG, WISSENSCH., KUL- TUR, SPORT, UNTERHALTG.	103	48	269	262	8 047	29 914
77	VERLAGSGEWERBE	7	.	78	.	.	.
78	GESUNDHEITS- U. VETERI- NAERWESEN	244	195	842	811	17 388	20 651
79	DIENSTLEISTUNGEN F. UNTERNEHMEN	514	322	3 772	3 711	149 928	39 748
7	DIENSTLEISTUNGEN, ANG DIENSTLEISTG. V. UNTER- NEHMEN U. FR. BERUFEN 10)	88	57	298	275	11 663	39 136
81	ORG. OH. ERWERBSZWECK, NICHT F. UNTERN. TAETIG *)	1 442	898	10 398	10 196	257 746	24 788
83	ORG. OH. ERWERBSZWECK, F. UNTERNEHMEN TAETIG *)	65	61	368	357	12 008	32 632
89	BEST. EINR. V. ORG. OH. ERWERBSZWECK	16	15	415	411	22 164	53 408
8	ORG. OH. ERWERBSZWECK 13)	35	32	1 096	1 088	36 622	33 414
90	GEBIETSKOERPER SCHAFTEN	116	108	1 879	1 856	70 795	37 677
98	SOZIALVERSICHERUNG, ARBEITSFUERDERUNG	145	142	8 260	8 216	358 994	43 462
9	SOZIALVERSICHERUNG 15)	10	10	721	721	27 005	37 455
0 - 9	INSGESAMT	155	152	8 981	8 937	385 999	42 979
		3 920	2 755	52 142	51 570	2 016 128	38 666

NOCH: 4. ARBEITSSTAETTEN UND BESCHAEFTIGUNG
NACH KREISEN UND WIRTSCHAFTSZWEIGEN

NR. DER SYSTEM- MATIK	KREIS ----- WIRTSCHAFTSZWEIG	ARBEITSSTAETTEN		ARBEITNEHMER 21)		LOEHNE UND GEHAELTER	
		INSGESAMT	DAR. MIT LOEHNEN UND GEHAELTERN 20)	INSGESAMT	DAR. IN ARBEITS- STAETTEN MIT LOEHNEN UND GEHAELTERN	INSGESAMT	JE ARBEIT- NEHMER 22)
		AM 25. MAI 1987				1986	
		ANZAHL				1000 DM	DM
414 WIESBADEN, LANDESH.-ST							
017,055, 077 A) 03,071 A)	Dienstleistung A.D. Land-, Forst- u. Fischw. Erz. Stufe	1	.	2	.	.	.
0	Gewerbl. Gaertn. u. Tier- haltg., Huchseefisch. usw.	105	.	386	.	.	.
10	Land- u. Forstwirtschaft, Fischerei 2)	106	64	388	386	7 136	18 392
11	Elektriz., Gas-, Fern- waerre- u. Wasserversorg.	8	8	1 220	1 220	56 823	46 577
1	Bergbau	-	-	-	-	-	-
20	Energie- u. Wasserver- sorg., Bergbau	8	8	1 220	1 220	56 823	46 577
21	Chem. Industrie usw., Mineraloelverarb.	23	22	2 117	2 117	122 651	57 936
22	H.V. Kunststoff- u. Gummiwaren	16	14	6 951	6 949	394 103	56 697
23	Gew. u. Verarb. v. Steinen u. Erden, Feinkeramik, Glas	59	43	1 430	1 428	65 793	46 009
24	Metallerzeugung u. -bearbeitung	60	44	253	251	7 056	27 889
25	Stahl-, Maschinen- u. Fahr- zeugbau, H.V. Adv.-Einr.	229	185	5 812	5 709	244 065	41 993
26	Elektrotechnik, Feinme- chanik, H.V. Edm.-waren usw.	265	196	3 509	3 482	145 892	41 577
27	Holz-, Papier- u. Druckgewerbe	241	184	2 187	2 165	89 373	40 866
28/29	Leder-, Textil- u. Bekleidungsgewerbe	217	93	499	492	12 358	24 765
2	Ernaehrungsgewerbe, Tabakverarbeitung	172	158	2 094	2 078	71 750	34 264
30	Verarb.-gewerbe	1 282	939	24 852	24 671	1 153 041	46 396
31	Bauhauptgewerbe	174	154	3 471	3 445	125 461	36 145
3	Ausbaugewerbe	456	377	3 321	3 286	106 825	32 167
40/41	Baugewerbe	630	531	6 792	6 731	232 286	34 200
42	GROSSHANDEL	537	439	7 371	7 285	344 854	46 785
43	HANDELSVERMITTLUNG	255	132	641	594	26 358	41 120
4	EINZELHANDEL	2 164	1 514	12 522	12 157	310 042	24 760
51	HANDEL	2 956	2 085	20 534	20 036	681 254	33 177
55	VERKEHR, NACHR. UEBER- MITTLG. (OH. SPED. USW.) 8)	316	216	5 534	5 487	194 690	35 181
5	SPEDITION, LAGEREI, VERKEHRSVERMITTLUNG	119	92	1 082	996	38 843	35 899
60	VERKEHR, NACHRICHTEN- UEBERMITTLUNG 8)	435	308	6 616	6 483	233 533	35 298
61	KREDITINSTITUTE 9)	125	123	3 763	3 759	189 025	50 233
65	VERSICHERUNGSGEWERBE	65	64	5 940	5 875	324 940	54 704
6	M.D. KREDIT- u. VERS. GE- WERBE VERB. TAETIGKEITEN	254	110	349	332	11 819	33 864
71	KREDITINSTITUTE, VERSICHERUNGSGEWERBE 9)	444	297	10 052	9 966	525 784	52 306
72	GASTGEWERBE 10)	840	541	3 737	3 617	65 742	17 592
73	HEIME (OH. FREMDEN-, ERHOLUNGS- u. FERIEENHEIME)	11	10	451	449	14 781	32 773
74	WAESCH., KOERPERPFLG. u. A. PERSOENL. DIENSTLEISTG.	491	323	1 438	1 399	22 655	15 754
75	GEBAEUEREINIG., ABFALL- BESEITG. u. A. HYGIEN. EINR.	83	69	3 716	3 692	32 529	8 754
76	BILDUNG, WISSENSCH., KUL- TUR, SPORT, UNTERHALTG.	457	202	1 722	1 625	46 006	26 717
77	VERLAGSGEWERBE	76	55	1 288	1 255	63 450	49 263
78	GESUNDHEITS- u. VETERI- NAERWESEN	766	602	2 683	2 633	56 143	20 925
79	DIENSTLEISTUNGEN F. UNTERNEHMEN	1 607	956	8 983	8 768	384 445	42 797
7	DIENSTLEISTUNGEN, ANG. DIENSTLEISTG. v. UNTER- NEHMEN u. FR. BERUFEN 10)	355	213	1 293	1 234	50 715	39 223
81	ORG. OH. ERWERBSZWECK, NICHT F. UNTERN. TAETIG *)	4 686	2 971	25 311	24 672	736 466	29 097
83	ORG. OH. ERWERBSZWECK, F. UNTERNEHMEN TAETIG *)	249	224	1 768	1 717	53 927	30 502
89	BEST. EINR. v. ORG. OH. ERWERBSZWECK	70	69	1 264	1 263	55 469	43 884
8	ORG. OH. ERWERBSZWECK 13)	131	127	2 810	2 799	76 319	27 160
90	ORG. OH. ERWERBSZWECK	450	420	5 842	5 779	185 715	31 790
98	GEBIETSKOERPERSCHAFTEN	312	309	29 263	29 248	1 207 161	41 252
9	SOZIALVERSICHERUNG, ARBEITSFOERDERUNG	38	37	4 303	4 305	167 204	38 812
0 - 9	GEBIETSKOERPERSCHAFTEN, SOZIALVERSICHERUNG 15)	350	346	33 571	33 553	1 374 365	40 939
0 - 9	I N S G E S A M T	11 347	7 969	135 178	133 497	5 186 404	38 367

NOCH: 4. ARBEITSSTAETTEN UND BESCHAEFTIGUNG
NACH KREISEN UND WIRTSCHAFTSZWEIGEN

NR. DER SYSTE- MATIK	KREIS WIRTSCHAFTSZWEIG	ARBEITSSTAETTEN		ARBEITNEHMER 21)		LOEHNE UND GEHAELTER	
		INSGESAMT	DAR. MIT LOEHNEN UND GEHAELTERN 20)	INSGESAMT	DAR. IN ARBEITS- STAETTEN MIT LOEHNEN UND GEHAELTERN	INSGESAMT	JE ARBEIT- NEHMER 22)
AM 25. MAI 1987				1986			
ANZAHL				1000 DM	DM		
431 BERGSTRASSE							
017,055, 077 A) 03,071 A)	Dienstleistg.A.d.Land-, Forst-U.Fischw.ERZ.STUFE	25	11	29	29	607	20 936
0	GEWERBL.GAERTN.U.TIER- HALTG.,HOCHSEEFISCH-USW	106	43	169	160	2 594	15 350
10	Land-U.FORSTWIRTSCHAFT, FISCHEREI 2)	131	54	196	189	3 201	16 168
11	ELEKTRIZ.-,GAS-,FERN- WAERNE-U.WASSERVERSORG.	22	20	1 056	1 055	61 362	58 108
1	BERGBAU	-	-	-	-	-	-
20	ENERGIE-U.WASSERVER- SORG.,BERGBAU	22	20	1 056	1 055	61 362	58 108
21	CHEM.INDUSTRIE USW, MINERALOELVERARB.	25	21	2 006	2 006	79 376	39 569
22	H.V.KUNSTSTOFF-U. GUMMIWAREN	57	51	2 187	2 179	65 173	29 800
23	GEW.U.VERARB.V.STEINEN U.ERDEN,FEINKERAMIK,GLAS	118	86	1 230	1 228	46 237	37 591
24	METALLERZEUGUNG U. -BEARBEITUNG	146	96	677	667	21 371	31 567
25	STAHL-,MASCHINEN-U.FAHR- ZEUGBAU,H.V.ADV-EINR.	310	245	4 439	4 409	175 605	39 560
26	ELEKTROTECHNIK,FEINME- CHANIK,H.V.EBM-WAREN USW	271	178	6 735	6 706	272 125	40 405
27	HOLZ-,PAPIER-U. DRUCKGEWERBE	275	180	2 823	2 786	110 637	39 191
28/29	LEDER-,TEXTIL-U. BEKLEIDUNGSGEWERBE	205	89	851	799	16 027	18 833
2	ERNAEHRUNGSGEWERBE, TABAKVERARBEITUNG	368	307	3 225	3 192	79 409	24 623
30	VERARB.GEWERBE	1 775	1 253	24 173	23 972	865 960	35 823
31	BAUHAUPTGEWERBE	294	241	3 012	2 890	100 978	33 525
3	AUSBAUGEWERBE	596	424	3 159	3 055	84 954	26 893
40/41	BAUGEWERBE	890	665	6 171	5 945	185 932	30 130
42	GROSSHANDEL	526	332	3 393	3 330	139 189	41 022
43	HANDELSVERMITTLUNG	498	166	539	507	16 130	29 927
4	EINZELHANDEL	2 326	1 297	7 505	7 323	149 690	19 945
51	HANDEL	3 350	1 795	11 437	11 160	305 009	26 669
55	VERKEHR,NACHR.UEBER- MITTLG.(OH.SPED.USW) 8)	439	318	2 106	2 087	68 628	32 587
5	SPEDITION,LAGEREI, VERKEHRSVERMITTLUNG	72	55	713	703	27 424	38 463
60	VERKEHR,NACHRICHTEN- UEBERMITTLUNG 8)	511	373	2 819	2 790	96 052	34 073
61	KREDITINSTITUTE 9)	152	149	1 400	1 391	56 618	40 442
65	VERSICHERUNGSGEWERBE	2	-	-	-	-	-
6	M.D.KREDIT-U.VERS.GE- WERBE VERB.TAETIGKEITEN	380	111	195	174	3 603	18 475
71	KREDITINSTITUTE, VERSICHERUNGSGEWERBE 9)	534	260	1 595	1 565	60 221	37 756
72	GASTGEWERBE 10)	969	503	2 191	2 070	26 925	12 289
73	HEIME(OH.FREMDEN-, ERHOLUNGS-U.FERIENHEIME)	28	23	310	302	6 439	20 770
74	HAESCH.,KOERPERPFLG.U.A. PERSOENL.DIENSTLEISTG.	563	290	1 176	1 129	18 046	15 346
75	GEBAEUEREINIG.,ABFALL- BESEITG.U.A.HYGIEN-EINR.	89	62	706	701	9 533	13 502
76	BILDUNG,WISSENSCH.,KUL- TUR,SPORT,UNTERHALTG.	368	140	640	582	14 004	21 882
77	VERLAGSGEWERBE	35	15	125	123	4 149	33 191
78	GESUNDHEITS-U.VETERI- NAERWESEN	473	379	1 940	1 861	39 272	20 243
79	DIENSTLEISTUNGEN F. UNTERNEHMEN	1 075	490	3 950	3 822	68 303	17 292
7	DIENSTLEISTUNGEN,ANG DIENSTLEISTG.V.UNTER- NEHMEN U.FR.BERUFEN 10)	235	84	338	295	10 373	30 689
81	ORG.OH.ERWERBSZWECK, NICHT F.UNTERN.TAETIG *)	3 835	1 936	11 376	10 885	197 044	17 321
83	ORG.OH.ERWERBSZWECK,F. UNTERNEHMEN TAETIG *)	117	104	828	809	31 965	38 605
89	BEST.EINR.V.ORG.OH. ERWERBSZWECK	5	4	114	113	3 612	31 681
8	ORG.OH.ERWERBSZWECK 13)	109	106	2 364	2 352	71 483	30 238
90	GEBIETSKOERPERSCHAFTEN	231	214	3 306	3 274	107 060	32 383
98	SOZIALVERSICHERUNG, ARBEITSFOERDERUNG	334	331	6 758	6 750	263 569	39 001
9	GEBIETSKOERPERSCHAFTEN, SOZIALVERSICHERUNG 15)	26	26	413	413	15 612	37 801
0 - 9	I N S G E S A M T	360	357	7 171	7 163	279 180	38 932
		11 639	6 977	69 302	67 998	2 161 021	31 183

NOCH: 4. ARBEITSSTAETTEN UND BESCHAEFTIGUNG
NACH KREISEN UND WIRTSCHAFTSZWEIGEN

NR. DER SYSTE- MATIK	KREIS WIRTSCHAFTSZWEIG	ARBEITSSTAETTEN		ARBEITNEHMER 21)		LOEHNE UND GEHAELTER	
		INSGESAMT	DAR. MIT LOEHNEN UND GEHAELTERN 20)	INSGESAMT	DAR. IN ARBEITS- STAETTEN MIT LOEHNEN UND GEHAELTERN	INSGESAMT	JE ARBEIT- NEHMER 22)
AM 25. MAI 1987				1986			
ANZAHL				1000 DM	DM		
432 DARMSTADT-DIEBURG							
017,055, 077 A)	Dienstleistg. A.D. Land-, Forst-U. Fischw. Erz. Stufe	36	17	47	43	967	20 585
03,071 A)	Gewerbl. Gaertn. U. Tier- haltg., Hochseefisch. USW	126	62	387	383	8 013	20 705
0	Land-U. Forstwirtschaft, Fischerei 2)	162	79	434	426	8 981	20 692
10	Elektriz. -, Gas-, Fern- waerme-U. Wasserversorg.	11	.	141	.	.	.
11	Bergbau	1	.	4	.	.	.
1	Energie-U. Wasserver- sorg., Bergbau	12	11	145	141	6 864	47 341
20	Chem. Industrie USW, Mineraloelverarb.	20	17	1 864	1 863	83 516	44 805
21	H. V. Kunststoff-U. Gummiwaren	63	54	4 852	4 844	196 469	40 492
22	Gew. U. Verarb. V. Steinen U. Erden, Feinkeramik, Glas	92	65	1 264	1 252	47 747	37 774
23	Metallerzeugung U. -bearbeitung	142	100	1 084	1 073	36 753	33 905
24	Stahl-, Maschinen-U. Fahr- zeugbau, H. V. Adv.-Einr.	251	184	4 197	4 156	148 907	35 479
25	Elektrotechnik, Feinme- chanik, H. V. EBM-Waren USW	261	178	4 058	3 962	150 772	37 154
26	Holz-, Papier-U. Druckgewerbe	272	190	2 073	2 066	75 618	36 477
27	Leder-, Textil-U. Bekleidungs-gewerbe	208	88	1 642	1 638	39 083	23 802
28/29	Ernaehrungsgewerbe, Tabakverarbeitung	293	264	2 691	2 435	71 500	26 570
2	Verarb.-gewerbe	1 602	1 140	23 725	23 289	850 363	35 842
30	Bauhauptgewerbe	289	242	3 673	3 636	122 267	33 288
31	Ausbau-gewerbe	484	363	2 173	2 150	60 148	27 680
3	Jaugewerbe	773	605	5 846	5 786	182 415	31 203
40/41	Grosshandel	492	349	6 880	6 732	250 410	36 397
42	Handelsvermittlung	361	103	196	174	3 902	19 909
43	Einzelhandel	1 886	1 014	5 105	4 917	99 965	19 582
4	Handel	2 739	1 466	12 181	11 823	354 278	29 084
51	Verkehr, Nachr.-ueber- mittlg. (Oh. Sped. USW) 8)	420	295	2 256	2 202	74 017	32 809
55	Spedition, Lagerei, Verkehrsvermittlung	69	45	657	638	18 769	28 568
5	Verkehr, Nachrichten- uebermittlung 8)	489	340	2 913	2 840	92 786	31 852
60	Kreditinstitute 9)	149	148	1 154	1 151	44 856	38 870
61	Versicherungsgewerbe	4	.	1	.	.	.
65	M. d. Kredit-U. Vers.-ge- werbe verb. taetigkeiten	347	.	139	.	.	.
6	Kreditinstitute, Versicherungsgewerbe 9)	500	238	1 294	1 273	46 837	36 195
71	Gastgewerbe 10)	722	359	1 419	1 360	22 301	15 716
72	Heime (Oh. Fremden-, Erholungs-U. Ferienheime)	10	10	232	232	5 137	22 144
73	Waesch., Koerperpflg. U. A. Persoenl. Dienstleistg.	477	244	993	925	15 274	15 382
74	Gebaeudereinig., Abfall- beseitg. U. A. Hygien.-Einr.	69	44	1 204	1 138	9 262	7 693
75	Bildung, Wissenssch., Kul- tur, Sport, Unterhaltg.	334	116	338	272	4 180	12 367
76	Verlagsgewerbe	28	14	68	62	996	14 643
77	Gesundheits-U. Veteri- naerwesen	395	303	1 345	1 312	25 059	18 631
78	Dienstleistungen f. Unternehmen	1 213	507	2 258	2 151	59 114	26 180
79	Dienstleistungen, ang. Dienstleistg. v. Unter-	207	80	279	242	5 550	19 891
7	nehmen U. fr. berufen 10)	3 455	1 677	8 136	7 694	146 872	18 052
81	Org. Oh. Erwerbszweck, nicht f. untern. taetig *)	103	100	735	726	14 492	19 718
83	Org. Oh. Erwerbszweck, f. Unternehmen taetig *)	2	.	8	.	.	.
89	Best.-Einr. v. Org. Oh. Erwerbszweck	80	.	1 914	.	.	.
8	Org. Oh. Erwerbszweck 13)	185	180	2 657	2 641	57 635	21 692
90	Gebietskoerperschaften	274	272	5 928	5 924	232 215	39 172
98	Sozialversicherung, Arbeitsfoerderung	23	21	222	215	8 209	36 978
9	Gebietskoerperschaften, Sozialversicherung 15)	297	293	6 150	6 139	240 424	39 093
0 - 9	I N S G E S A M T	10 214	6 029	63 481	62 052	1 987 455	31 308

NOCH: 4. ARBEITSSTAETTEN UND BESCHAEFTIGUNG
NACH KREISEN UND WIRTSCHAFTSZWEIGEN

NR. DER SYSTE- MATIK	KREIS ----- WIRTSCHAFTSZWEIG	ARBEITSSTAETTEN		ARBEITNEHMER 21)		LOEHNE UND GEHAELTER	
		INSGESAMT	DAR. MIT LOEHNEN UND GEHAELTERN 20)	INSGESAMT	DAR. IN ARBEITS- STAETTEN MIT LOEHNEN UND GEHAELTERN	INSGESAMT	JE ARBEIT- NEHMER 22)
AM 25. MAI 1987				1986			
ANZAHL				1000 DM	DM		
433 GROSS-GERAU							
017,055, 077 A) 03,071 A)	Dienstleistg. a. d. Land-, Forst-u. Fischw. Erz. Stufe	15	7	25	25	920	36 797
0	Gewerbl. Gaertn. u. Tier- haltg., Hochseefisch. usw.	74	33	239	235	4 697	19 654
10	Land-u. Forstwirtschaft, Fischerei 2)	89	40	264	260	5 617	21 277
11	Elektriz.-, Gas-, Fern- waerme-u. Wasserversorg.	22	.	676	.	.	.
1	Bergbau	1	.	25	.	.	.
20	Energie-u. Wasserver- sorg., Bergbau	23	23	701	701	31 509	44 949
21	Chem. Industrie usw., Mineraloelverarb.	16	14	3 612	3 610	186 925	51 751
22	H. v. Kunststoff-u. Gummiwaren	32	29	998	998	44 289	44 378
23	Gew. u. Verarb. v. Steinen u. Erden, Feinkeramik, Glas	58	47	480	480	17 607	36 680
24	Metallerzeugung u. -bearbeitung	80	62	872	872	32 632	37 422
25	Stahl-, Maschinen-u. Fahr- zeugbau, H. v. Adv.-Eindr.	211	163	35 393	35 301	1 211 470	34 229
26	Elektrotechnik, Feinme- chanik, H. v. EBM-Waren usw.	210	138	2 248	2 230	82 766	36 818
27	Holz-, Papier-u. Druckgewerbe	152	110	919	910	29 548	32 152
28/29	Leder-, Textil-u. Bekleidungs-gewerbe	142	48	241	238	5 307	22 019
2	Ernaehrungsgewerbe, Tabakverarbeitg.	217	188	1 703	1 690	43 205	25 370
30	Verarb.-gewerbe	1 118	799	46 466	46 329	1 653 748	35 590
31	Bauhaupt-gewerbe	204	175	2 164	2 123	77 996	36 042
3	Ausbau-gewerbe	344	256	2 469	2 439	78 207	31 676
40/41	Daugewerbe	548	431	4 633	4 562	156 203	33 715
42	Grosshandel	399	302	3 821	3 769	185 655	48 588
43	Handelsvermittlung	329	103	299	281	9 765	32 660
4	Einzelhandel	1 844	1 090	6 709	6 556	164 595	24 533
51	Handel	2 572	1 495	10 829	10 606	360 015	33 245
55	Verkehr, Nachr. ueber- mittlung. (Oh. Sped. usw.) 8)	358	259	3 758	3 695	134 102	35 684
5	Spedition, Lagerei, Verkehrsvermittlung	206	160	3 499	3 415	132 565	37 886
60	Verkehr, Nachrichten- uebermittlung 8)	564	419	7 257	7 110	266 667	36 746
61	Kreditinstitute 9)	119	118	1 307	1 306	51 852	39 672
65	Versicherungsgewerbe	3	.	2	.	.	.
6	M. d. Kredit-u. Vers. Ge- werbe verb. taetigkeiten	339	.	271	.	.	.
71	Kreditinstitute, Versicherungsgewerbe 9)	461	206	1 580	1 561	59 619	37 734
72	Gastgewerbe 10)	629	366	1 566	1 469	22 349	14 271
73	Heime (Oh. Fremden-, Erholungs-u. Ferienheime)	4	4	106	106	2 414	22 772
74	Waesch., Koerperpflg. u. a. Persoenl. Dienstleistg.	459	256	1 017	994	14 287	14 048
75	Gebaeudereinig., Abfall- beseitg. u. a. Hygien. Eindr.	73	55	3 431	3 423	40 554	11 820
76	Bildung, Wissensch., Kul- tur, Sport, Unterhaltg.	292	116	434	402	5 004	11 529
77	Verlags-gewerbe	21	8	61	55	3 292	53 962
78	Gesundheits-u. Veteri- naerwesen	404	334	1 429	1 414	24 176	16 918
79	Dienstleistungen f. Unternehmen	891	392	3 095	2 985	148 443	47 962
81	Dienstleistungen, Ang. Dienstleistg. v. Unter- nehmen u. fr. Berufen 10)	226	103	532	494	17 157	32 251
83	Org. Oh. Erwerbszweck, Nicht f. Untern. taetig *)	2 999	1 634	11 671	11 342	277 676	23 792
89	Org. Oh. Erwerbszweck, f. Unternehmen taetig *)	112	106	523	507	14 404	27 542
9	Best. Eindr. v. Org. Oh. Erwerbszweck	7	6	33	31	1 171	35 476
8	Ernerbszweck	42	41	2 097	2 090	37 604	17 932
90	Org. Oh. Erwerbszweck 13)	161	153	2 653	2 628	53 179	20 045
98	Gebietskoerperschaften	380	379	7 623	7 618	289 813	38 018
9	Sozialversicherung, Arbeitsfoerderung	24	24	283	283	10 111	35 728
0 - 9	Gebietskoerperschaften, Sozialversicherung 15)	404	403	7 906	7 901	299 924	37 936
0 - 9	I N S G E S A M T	8 939	5 603	93 960	93 000	3 164 156	33 676

NOCH: 4. ARBEITSSTAETTEN UND BESCHAEFTIGUNG
NACH KREISEN UND WIRTSCHAFTSZWEIGEN

NR. DER SYSTEMATIK	KREIS WIRTSCHAFTSZWEIG	ARBEITSSTAETTEN		ARBEITNEHMER 21)		LOEHNE UND GEHAELTER	
		INSGESAMT	DAR. MIT LOEHNEN UND GEHAELTERN 20)	INSGESAMT	DAR. IN ARBEITS- STAETTEN MIT LOEHNEN UND GEHAELTERN	INSGESAMT	JE ARBEIT- NEHMER 22)
AM 25. MAI 1987				1986			
ANZAHL				1000 DM	DM		
434 HOCHTAUNUSKREIS							
017,055, 077 A) 03,071 A)	Dienstleistg. A.d. Land-, Forst- u. Fischw. Erz. Stufe	13	•	10	•	•	•
0	Gewerbl. Gaertn. u. Tier- haltg., Hochseefisch. usw.	80	•	266	•	•	•
10	Land- u. Forstwirtschaft, Fischerei 2)	93	61	276	273	5 193	18 815
11	Elektriz., Gas-, Fern- waerme- u. Wasserversorg.	12	11	206	202	9 715	47 160
1	Bergbau	-	-	-	-	-	-
20	Energie- u. Wasserver- sorg., Bergbau	12	11	206	202	9 715	47 160
21	Chem. Industrie usw., Mineraloelverarb.	20	17	684	681	32 177	47 043
22	H. v. Kunststoff- u. Gummiwaren	22	18	554	546	25 996	46 925
23	Gew. u. Verarb. v. Steinen u. Erden, Feinkeramik, Glas	50	35	670	669	36 990	55 209
24	Metallerzeugung u. -bearbeitung	125	94	941	940	35 306	37 520
25	Stahl-, Maschinen- u. Fahr- zeugbau, H. v. Adv.-Eindr.	229	197	5 600	5 588	194 117	34 664
26	Elektrotechnik, Feinme- chanik, H. v. EBM-Waren usw.	244	179	5 497	5 418	240 758	43 798
27	Holz-, Papier- u. Druckgewerbe	181	129	1 142	1 138	39 462	34 555
28/29	Leder-, Textil- u. Bekleidungs- u. Bekleidungs- ernaehrungsgewerbe,	127	57	564	562	18 925	33 555
2	Tabakverarbeitung	160	143	2 197	2 192	77 847	35 433
30	Verarb. Gewerbe	1 158	869	17 849	17 734	701 579	39 306
31	Bauhauptgewerbe	176	143	1 748	1 642	55 198	31 578
33	Ausbau- u. Baugewerbe	427	314	2 038	1 976	59 826	29 355
40/41	Baugewerbe	603	457	3 786	3 618	115 024	30 382
42	Großhandel	443	324	3 460	3 384	143 302	41 417
43	Handelsvermittlung	399	204	714	667	26 216	36 717
4	Einzelhandel	1 696	1 045	5 924	5 768	143 787	24 272
51	Handel	2 538	1 573	10 098	9 819	313 305	31 026
55	Verkehr, Nachr. u. Ueber- mittlung (OH, Sped. usw.) 8)	251	183	2 061	2 039	66 581	32 305
5	Spedition, Lagererei, Verkehrsvermittlung	62	48	750	733	28 215	37 620
60	Verkehr, Nachrichten- uebermittlung 8)	313	231	2 811	2 772	94 795	33 723
61	Kreditinstitute 9)	106	103	864	861	39 512	45 732
65	Versicherungsgewerbe	9	6	2 011	2 011	124 560	61 939
6	M. d. Kredit- u. Vers. ge- werbe verb. Taetigkeiten	271	94	192	183	5 030	26 200
71	Kreditinstitute,	386	203	3 067	3 055	169 102	55 136
72	Versicherungsgewerbe 9)	551	330	1 768	1 656	31 345	17 729
73	Gastgewerbe 10)	19	16	300	299	9 073	30 242
74	Heime (OH, Fremden-, erholungs- u. Ferienheime)	443	227	858	832	14 716	17 151
75	Waesch., Koerperpflg. u. A. persoenl. Dienstleistg.	54	46	2 022	2 018	19 457	9 623
76	Gebaeudereinig., Abfall- beseitg. u. A. Hygien. Eindr.	330	126	770	737	35 677	46 334
77	Bildung, Wissensch., Kul- tur, Sport, Unterhaltg.	50	36	285	282	9 556	33 528
78	Verlagsgewerbe	534	420	2 244	2 195	55 878	24 901
79	Gesundheits- u. Veteri- naerwesen	1 637	796	4 948	4 820	225 405	45 555
7	Dienstleistungen f. Unternehmen	291	147	537	476	17 876	33 289
81	Dienstleistungen, Ang. Dienstleistg. v. Unter- nehmen u. Fr. Berufen 10)	3 909	2 144	13 732	13 315	418 983	30 511
83	Org. OH. Erwerbszweck, Nicht f. Untern. taetig *)	106	95	915	891	26 787	29 276
89	Org. OH. Erwerbszweck, f. Unternehmen taetig *)	14	13	94	91	5 211	55 438
9	Best. Eindr. v. Org. OH. Erwerbszweck	101	100	2 325	2 323	89 112	38 328
8	Org. OH. Erwerbszweck 13)	221	208	3 334	3 305	121 110	36 326
98	Gebietskoerperschaften	266	259	7 186	7 177	304 819	42 418
9	Sozialversicherung, Arbeitsfoerderung	23	22	661	660	26 358	39 876
0 - 9	Gebietskoerperschaften, Sozialversicherung 15)	289	281	7 847	7 837	331 177	42 204
0 - 9	INSGESAMT	9 522	6 038	63 006	61 930	2 279 984	36 187

NOCH: 4. ARBEITSSTAETTEN UND BESCHAEFTIGUNG
NACH KREISEN UND WIRTSCHAFTSZWEIGEN

NR. DER SYSTE- MATIK	KREIS WIRTSCHAFTSZWEIG	ARBEITSSTAETTEN		ARBEITNEHMER 21)		LOEHNE UND GEHAELTER	
		INSGESAMT	DAR. MIT LOEHNEN UND GEHAELTERN 20)	INSGESAMT	DAR. IN ARBEITS- STAETTEN MIT LOEHNEN UND GEHAELTERN	INSGESAMT	JE ARBEIT- NEHMER 22)
AM 25. MAI 1987						1986	
ANZAHL						1000 DM	DM
435 MAIN-KINZIG-KREIS							
017,055, 077 A) 03,071 A)	Dienstleistg. A. d. Land-, Forst-u. Fischw. Erz. Stufe	80	39	136	136	3 901	28 683
0	Gewerbl. Gaertn. u. Tier- haltg., Hochseefisch. usw.	152	84	456	448	8 844	19 394
10	Land-u. Forstwirtschaft, Fischerei 2)	232	123	592	584	12 745	21 528
11	Elektriz.-, Gas-, Fern- waerme-u. Wasserversorg.	30	.	1 272	.	.	.
1	Bergbau	2	.	34	.	.	.
20	Energie-u. Wasserver- sorg., Bergbau	32	29	1 306	1 303	61 627	47 188
21	Chem. Industrie usw., Mineraloelverarb.	38	34	7 229	7 227	395 330	54 687
22	H. v. Kunststoff-u. Gummiwaren	81	63	9 205	9 153	338 206	36 742
23	Gew. u. Verarb. v. Steinen u. Erden, Feinkeramik, Glas	111	84	1 670	1 643	67 227	40 256
24	Metallerzeugung u. -bearbeitung	184	121	4 133	4 128	165 922	40 146
25	Stahl-, Maschinen-u. Fahr- zeugbau, H. v. Adv.-Einr.	415	331	8 484	8 420	363 268	42 818
26	Elektrotechnik, Feinme- chanik, H. v. EBM-Waren usw.	410	267	10 657	10 619	458 291	43 004
27	Holz-, Papier-u. Druckgewerbe	377	266	4 455	4 424	151 659	34 042
28/29	Leder-, Textil-u. Bekleidungsgewerbe	286	119	1 761	1 727	42 832	24 323
2	Ernaehrungsgewerbe, Tabakverarbeitung	419	374	2 782	2 759	65 470	23 533
30	Verarb. Gewerbe	2 321	1 659	50 376	50 100	2 048 204	40 658
31	Bauhauptgewerbe	404	332	5 224	5 101	160 812	30 783
3	Ausbaugewerbe	780	564	4 462	4 352	134 565	30 158
40/41	Baugewerbe	1 184	896	9 686	9 453	295 377	30 495
42	Großhandel	753	501	4 679	4 522	184 762	39 488
43	Handelsvermittlung	576	168	597	545	14 947	25 037
4	Einzelhandel	3 183	1 774	12 562	12 308	296 213	23 580
51	Handel	4 512	2 443	17 838	17 375	495 922	27 801
55	Verkehr, Nachr. Ueber- mittlung. (Oh. Sped. usw.) 8)	729	470	6 836	6 797	231 176	33 817
5	Spedition, Lagerrei, Verkehrsvermittlung	115	77	702	689	22 234	31 672
60	Verkehr, Nachrichten- uebermittlung 8)	844	547	7 538	7 486	253 410	33 618
61	Kreditinstitute 9)	221	219	2 241	2 241	90 744	40 493
65	Versicherungsgewerbe	14	9	45	41	1 466	32 575
6	M. d. Kredit-u. Vers. Ge- werbe verb. Taetigkeiten	583	175	326	315	7 344	22 528
71	Kreditinstitute, Versicherungsgewerbe 9)	818	403	2 612	2 597	99 555	38 114
72	Gastgewerbe 10)	1 424	790	2 834	2 678	37 360	13 183
73	Heime (Oh. Fremden-, Erholungs-u. Ferienheime)	25	20	450	450	15 159	33 687
74	Waesch., Koerperpflg. u. A. Persoenl. Dienstleistg.	746	401	1 540	1 494	20 034	13 009
75	Gebaueudereinig., Abfall- beseitg. u. A. Hygien. Einr.	131	97	2 758	2 725	29 792	10 802
76	Bildung, Wissensch., Kul- tur, Sport, Unterhaltg.	464	190	526	470	7 103	13 503
77	Verlagsgewerbe	33	20	103	102	2 544	24 700
78	Gesundheits-u. Veteri- naerwesen	734	559	3 003	2 902	65 676	21 870
79	Dienstleistungen f. Unternehmen	1 724	751	3 333	3 108	96 716	29 018
7	Dienstleistungen, Ang.	358	143	748	709	22 025	29 445
81	Dienstleistg. v. Unter- nehmen u. Fr. Berufen 10)	5 639	2 971	15 295	14 638	296 409	19 379
83	Org. Oh. Erwerbszweck, Nicht f. Untern. Taetig. *)	259	242	1 254	1 210	30 998	24 719
89	Org. Oh. Erwerbszweck, f. Unternehmen Taetig. *)	14	13	95	94	3 398	35 770
8	Best. Einr. v. Org. Oh. Erwerbszweck	97	96	2 298	2 284	64 163	27 921
90	Org. Oh. Erwerbszweck 13)	370	351	3 647	3 588	98 559	27 025
98	Gebietskoerperschaften	566	554	16 024	16 003	594 612	37 108
9	Sozialversicherung, Arbeitsfoerderung	43	43	909	909	34 703	38 178
0 - 9	Gebietskoerperschaften, Sozialversicherung 15)	609	597	16 933	16 912	629 316	37 165
	I N S G E S A M T	16 561	10 019	125 823	124 036	4 291 122	34 104

NOCH: 4. ARBEITSSTÄTTEN UND BESCHÄFTIGUNG
NACH KREISEN UND WIRTSCHAFTSZWEIGEN

NR. DER SYSTEMATIK	KREIS ----- WIRTSCHAFTSZWEIG	ARBEITSSTÄTTEN		ARBEITNEHMER 21)		LOEHNE UND GEHÄLTER	
		INSGESAMT	DAR. MIT LOEHNEN UND GEHÄLTERN 20)	INSGESAMT	DAR. IN ARBEITS- STÄTTEN MIT LOEHNEN UND GEHÄLTERN	INSGESAMT	JE ARBEIT- NEHMER 22)
		AM 25. MAI 1987				1986	
		ANZAHL				1000 DM	DM
436 MAIN-TAUNUS-KREIS							
017,055, 077 A) 03,071 A)	Dienstleistg.A.d.Land-, Forst-U.Fischw.ERZ.STUFE	10	5	9	9	267	29 641
0	Gewerbl.Gaertn.u.Tier- haltg.,Hochseefisch.usw	99	60	519	519	10 859	20 922
10	Land-U.Forstwirtschaft, Fischerei 2)	109	65	528	528	11 125	21 071
11	Elektriz.-,GAS-,FERN- waerme-U.Wasserversorg.	14	.	218	.	.	.
1	Bergbau	1	.	2	.	.	.
20	Energie-U.Wasser- versorg.,Bergbau	15	15	220	220	10 227	46 488
21	Chem.Industrie usw, Mineraloelverarb.	18	17	960	960	40 649	42 342
22	H.V.Kunststoff-U. Gummiwaren	22	21	505	505	21 874	43 314
23	Gew.U.Verarb.V.Steinen U.Erden,Feinkeramik,GlAS	38	28	415	406	16 159	38 937
24	Metallerzeugung U. -BEARBEITUNG	71	53	822	822	36 288	44 146
25	Stahl-,MASCHINEN-U.FAHR- zeugbau,H.V.ADV-EINR.	183	159	4 453	4 452	214 732	48 222
26	Elektrotechnik,FEINME- chanik,H.V.EBM-WAREN usw	178	138	2 916	2 877	132 074	45 293
27	HOLZ-,PAPIER-U. DRUCKGEWERBE	182	134	2 849	2 756	122 038	42 835
28/29	LEDER-,TEXTIL-U. BEKLEIDUNGSGEWERBE	145	62	555	549	19 192	34 580
2	ERNAEHRUNGSGEWERBE, TABAKVERARBEITUNG	154	143	1 701	1 681	46 705	27 457
30	VERARB.GEWERBE	991	755	15 176	15 008	649 709	42 812
31	BAUHAUPTGEWERBE	168	138	2 029	2 008	75 186	37 056
3	AUSBAUGEWERBE	351	257	1 796	1 771	58 493	32 569
40/41	BAUGEWERBE	519	405	3 825	3 779	133 680	34 949
42	GROSSHANDEL	580	462	7 576	7 508	373 258	49 268
43	HANDELSVERMITTLUNG	440	219	783	751	29 958	38 261
4	EINZELHANDEL	1 398	877	6 992	6 858	183 732	26 277
51	HANDEL	2 418	1 598	15 351	15 117	586 948	38 235
55	VERKEHR,NACHR.UEBER- MITTLG.(OH.SPED.USW) 8)	260	138	2 590	2 570	84 997	32 817
5	SPEDITION,LAGEREI, VERKEHRSVERMITTLUNG	78	61	812	736	25 238	31 082
60	VERKEHR,NACHRICHTEN- UEBERMITTLUNG 8)	338	249	3 402	3 306	110 235	32 403
61	KREDITINSTITUTE 9)	119	119	3 365	3 365	171 670	51 016
65	VERSICHERUNGSGEWERBE	3	.	25	.	.	.
6	M.D.KREDIT-U.VERS.GE- WERBE VERB.TAETIGKEITEN	266	.	102	.	.	.
71	KREDITINSTITUTE, VERSICHERUNGSGEWERBE 9)	388	196	3 492	3 484	174 824	50 064
72	GASTGEWERBE 10)	529	301	1 490	1 410	27 787	18 649
73	HEIME(OH.FREMDE- N-,ERHOLUNGS-U.FERIENHEIME)	2	.	5	.	.	.
74	WAESCH.,KOERPERPFLG.U.A. PERSOENL.DIENSTLEISTG.	423	223	940	906	14 943	15 896
75	GEBAEUDEREINIG.,ABFALL- BESEITG.U.A.HYGIEN.EINR.	78	63	3 543	3 536	25 626	7 233
76	BILDUNG,WISSENSCH.,KUL- TUR,SPORT,UNTERHALTG.	232	97	728	714	29 152	40 044
77	VERLAGSGEWERBE	29	.	408	.	.	.
78	GESUNDHEITS-U.VETERI- NAERWESEN	428	325	1 584	1 537	33 666	21 253
79	Dienstleistungen F. Unternehmen	1 202	591	8 003	7 828	676 800	84 568
7	Dienstleistungen,ANG	243	105	338	307	12 126	35 876
81	Dienstleistg.V.UNTER- NEHMEN U.FR.BERUFEN 10)	3 246	1 727	17 039	16 651	835 940	49 060
83	ORG.OH.ERWERBSZWECK, NICHT F.UNTERN.TAETIG *)	74	68	472	458	10 974	23 250
89	ORG.OH.ERWERBSZWECK,F. Unternehmen taetig *)	7	7	137	137	6 109	44 591
8	BEST.EINR.V.ORG.OH. ERWERBSZWECK	89	85	1 228	1 184	38 723	31 533
90	ORG.OH.ERWERBSZWECK 13)	170	160	1 837	1 779	55 805	30 379
98	GEBIETSKOERPERSCHAFTEN	211	207	5 559	5 543	209 393	37 667
9	SOZIALVERSICHERUNG, ARBEITSFOERDERUNG	15	15	174	174	8 013	46 051
0 - 9	GEBIETSKOERPERSCHAFTEN, SOZIALVERSICHERUNG 15)	226	222	5 733	5 717	217 406	37 922
0 - 9	I N S G E S A M T	8 420	5 352	66 603	65 589	2 785 902	41 828

NOCH: 4. ARBEITSSTAETTEN UND BESCHAEFTIGUNG
NACH KREISEN UND WIRTSCHAFTSZWEIGEN

NR. DER SYSTEM- MATIK	KREIS ----- WIRTSCHAFTSZWEIG	ARBEITSSTAETTEN		ARBEITNEHMER 21)		LOEHNE UND GEHAELTER	
		INSGESAMT	DAR. MIT LOEHNEN UND GEHAELTERN 20)	INSGESAMT	DAR. IN ARBEITS- STAETTEN MIT LOEHNEN UND GEHAELTERN	INSGESAMT	JE ARBEIT- NEHMER 22)
AM 25. MAI 1987				1986			
		ANZAHL		1000 DM	DM		
437 ODENWALDKREIS							
017,055, 077 A)	Dienstleistg. A. d. Land-, Forst- u. Fischw. Erz. Stufe	27	13	32	32	495	15 479
03,071 A)	Gewerbl. Gaertn. u. Tier- haltg., Hochseefisch. usw.	46	18	78	76	1 073	13 753
0	Land- u. Forstwirtschaft, Fischerei 2)	73	31	110	108	1 568	14 255
10	Elektriz., Gas-, Fern- waerme- u. Wasserversorg.	6	6	93	93	4 627	49 751
11	Bergbau	-	-	-	-	-	-
1	Energie- u. Wasserver- sorg., Bergbau	6	6	93	93	4 627	49 751
20	Chem. Industrie usw., Mineraloelverarb.	12	7	893	893	27 272	30 540
21	H. v. Kunststoff- u. Gummiwaren	46	42	5 350	5 350	218 951	40 925
22	Gew. u. Verarb. v. Steinen u. Erden, Feinkeramik, Glas	29	21	109	108	3 363	30 857
23	Metallerzeugung u. -bearbeitung	73	49	289	289	7 748	26 808
24	Stahl-, Maschinen- u. Fahr- zeugbau, H. v. Adv.-Einr.	136	102	1 951	1 951	66 247	33 955
25	Elektrotechnik, Feinme- chanik, H. v. Edm.-waren usw.	142	93	3 311	3 285	116 313	35 129
26	Holz-, Papier- u. Druckgewerbe	130	89	991	991	29 195	29 460
27	Leder-, Textil- u. Bekleidungsgewerbe	91	47	275	275	5 468	19 883
28/29	Ernaehrungsgewerbe, Tabakverarbeitung	186	166	1 115	1 111	31 185	27 968
2	Verarb. Gewerbe	845	616	14 284	14 253	505 741	35 406
30	Bauhauptgewerbe	123	100	1 526	1 522	49 397	32 370
31	Ausbau- u. Gewerbe	204	161	981	968	24 969	25 452
3	Baugewerbe	327	261	2 507	2 490	74 365	29 663
40/41	Großhandel	168	121	310	310	23 138	28 566
42	Handelsvermittlung	130	49	116	110	2 162	18 634
43	Einzelhandel	891	480	2 148	2 099	42 852	19 950
4	Handel	1 189	650	3 074	2 923	68 152	22 170
51	Verkehr, Nachr. Ueber- mittlung (u. H. v. Sped. usw.) 8)	151	124	709	696	21 011	29 635
55	Spedition, Lagererei, Verkehrsvermittlung	22	16	62	60	1 804	29 099
5	Verkehr, Nachrichten- uebermittlung 8)	173	140	771	756	22 816	29 592
60	Kreditinstitute 9)	67	64	556	554	20 429	36 743
61	Versicherungsgewerbe	2	-	-	-	-	-
65	M. d. Kredit- u. Vers. Ge- werbe verb. Taetigkeiten	114	34	50	51	1 002	17 280
6	Kreditinstitute, Versicherungsgewerbe 9)	133	98	614	605	21 431	34 905
71	Gastgewerbe 10)	545	273	940	905	12 202	12 981
72	Heime (u. Fremden-, Erholungs- u. Ferienheime)	24	20	227	227	5 520	24 318
73	Wäsch., Körperpfleg. u. a. Persoenl. Dienstleistg.	176	31	253	248	3 039	12 013
74	Gebaueudereinig., Abfall- beseitg. u. a. Hygien. Einr.	21	15	342	341	2 224	6 504
75	Bildung, Wissensch., Kul- tur, Sport, Unterhaltg.	122	36	97	94	1 490	15 360
76	Verlags- u. Druckgewerbe	16	11	38	38	1 464	38 516
77	Gesundheits- u. Veteri- naerwesen	172	130	908	888	21 321	23 481
78	Dienstleistungen f. Unternehmen	267	129	456	446	10 675	23 410
79	Dienstleistungen, Ang. Dienstleistg. v. Unter- nehmen u. fr. Berufen 10)	49	20	86	78	3 378	39 279
7	Org. u. Erwerbszweck, f. nicht f. Unternt. taetig *)	1 392	715	3 347	3 265	61 314	18 319
81	Org. u. Erwerbszweck, nicht f. Unternt. taetig *)	48	46	334	322	4 791	14 345
83	Org. u. Erwerbszweck, f. Unternehmen taetig *)	2	-	8	-	-	-
89	Best. Einr. v. Org. u. a. Erwerbszweck	13	-	575	-	-	-
8	Org. u. Erwerbszweck 13)	63	60	917	903	26 211	28 584
90	Gebietskoerperschaften	167	167	2 792	2 792	91 288	32 696
98	Sozialversicherung, Arbeitsfoerderung	8	8	255	255	9 216	36 143
9	Gebietskoerperschaften, Sozialversicherung 15)	175	175	3 047	3 047	100 505	32 985
0 - 9	I N S G E S A M T	4 426	2 752	28 764	28 443	886 729	30 828

NOCH: 4. ARBEITSSTAETTEN UND BESCHAEFTIGUNG
NACH KREISEN UND WIRTSCHAFTSZWEIGEN

NR. DER SYSTEM- MATIK	KREIS ----- WIRTSCHAFTSZWEIG	ARBEITSSTAETTEN		ARBEITNEHMER 21)		LOEHNE UND GEHAELTER	
		INSGESAMT	DAR. MIT LOEHNEN UND GEHAELTERN 20)	INSGESAMT	DAR. IN ARBEITS- STAETTEN MIT LOEHNEN UND GEHAELTERN	INSGESAMT	JE ARBEIT- NEHMER 22)
		AM 25. MAI 1987				1986	
		ANZAHL				1000 DM	DM
438	OFFENBACH						
017,055, 077 A)	Dienstleistg. a. d. Land-, Forst- u. Fischw. Erz. Stufe	12	3	7	7	115	16 498
03,071 A)	Gewerbl. Gaertn. u. Tier- haltg., Hochseefisch. usw.	133	75	559	550	15 743	28 164
0	Land- u. Forstwirtschaft, Fischerei 2)	145	78	566	557	15 859	28 019
10	Elektriz., Gas-, Fern- waerme- u. Wasserversorg.	13	13	529	529	21 710	41 040
11	Bergbau	-	-	-	-	-	-
1	Energie- u. Wasserver- sorg., Bergbau	13	13	529	529	21 710	41 040
20	Chem. Industrie usw., Mineraloelverarb.	42	38	4 357	4 352	214 307	49 187
21	H. v. Kunststoff- u. Gummiwaren	82	69	1 753	1 701	62 356	35 571
22	Gew. u. Verarb. v. Steinen u. Erden, Feinkeramik, Glas	76	54	1 476	1 440	60 837	41 217
23	Metallerzeugung u. -bearbeitung	144	110	1 681	1 680	62 942	37 443
24	Stahl-, Maschinen- u. Fahr- zeugbau, H. v. Adv.-Einr.	398	316	13 950	13 847	625 065	44 808
25	Elektrotechnik, Feinme- chanik, H. v. EBM-Waren usw.	417	298	6 931	6 869	283 552	40 911
26	Holz-, Papier- u. Druckgewerbe	325	239	3 963	3 906	174 220	43 962
27	Leder-, Textil- u. Bekleidungsgewerbe	469	286	4 879	4 836	143 706	29 454
28/29	Ernaehrungsgewerbe, Tabakverarbeitung	237	199	1 448	1 416	34 030	23 501
2	Verarb. Gewerbe	2 190	1 609	40 438	40 055	1 661 016	41 076
30	Bauhauptgewerbe	264	218	4 445	4 283	175 084	39 389
31	Ausbaugewerbe	571	414	2 758	2 710	81 293	29 475
3	Baugewerbe	835	632	7 203	6 993	256 377	35 593
40/41	Großhandel	1 024	729	10 495	10 199	453 793	43 239
42	Handelsvermittlung	803	310	887	820	37 359	42 119
43	Einzelhandel	2 664	1 477	9 289	8 793	239 646	25 799
4	Handel	4 491	2 516	20 671	19 812	730 799	35 354
51	Verkehr, Nachr. ueber- mittlg. (Oh. Sped. usw.) 8)	478	277	3 230	3 136	99 284	30 738
55	Spedition, Lagerei, Verkehrsvermittlung	146	105	1 693	1 612	76 776	45 349
5	Verkehr, Nachrichten- uebermittlung 8)	624	382	4 923	4 748	176 060	35 763
60	Kreditinstitute 9)	137	137	1 772	1 772	77 828	43 921
61	Versicherungsgewerbe	13	3	83	73	4 406	53 088
65	M. d. Kredit- u. Vers. Ge- werbe verb. Taetigkeiten	520	142	263	242	5 636	21 431
6	Kreditinstitute, Versicherungsgewerbe 9)	670	282	2 118	2 087	87 870	41 487
71	Gastgewerbe 10)	763	420	2 295	2 167	42 819	18 657
72	Heime (Oh. Fremden-, Erholungs- u. Ferienheime)	4	4	123	123	3 169	25 767
73	Waesch., Koerperpflg. u. a. Persoenl. Dienstleistg.	701	360	1 477	1 396	22 566	15 278
74	Gebaueudereinig., Abfall- beseitg. u. a. Hygien. Einr.	120	84	3 805	3 788	31 030	8 155
75	Bildung, Wissensch., Kul- tur, Sport, Unterhaltg.	382	163	487	448	10 005	20 544
76	Verlagsgewerbe	57	28	523	497	26 150	50 000
77	Gesundheits- u. Veteri- naerwesen	552	444	1 862	1 803	35 306	18 961
78	Dienstleistungen f. Unternehmen	2 200	879	5 375	5 106	198 493	36 929
79	Dienstleistungen, ang. Dienstleistg. v. Unter- nehmen u. fr. Berufen 10)	484	181	1 291	1 194	38 042	29 467
81	Org. Oh. Erwerbszweck, Nicht f. Untern. taetig *)	5 263	2 563	17 238	16 522	407 579	23 644
83	Org. Oh. Erwerbszweck, f. Unternehmen taetig *)	95	85	550	533	12 064	21 934
89	Best. Einr. v. Org. Oh. Erwerbszweck	3	.	276	.	.	.
8	Org. Oh. Erwerbszweck 13)	63	.	788	.	.	.
90	Gebietskoerperschaften	161	144	1 614	1 562	54 866	33 994
98	Sozialversicherung, Arbeitsfoerderung	336	332	7 759	7 711	296 888	38 264
9	Gebietskoerperschaften, Sozialversicherung 15)	38	38	190	190	7 687	40 458
0 - 9	I N S G E S A M T	14 766	8 589	103 249	100 766	3 716 712	35 998

NOCH: 4. ARBEITSSTAETTEN UND BESCHAEFTIGUNG
NACH KREISEN UND WIRTSCHAFTSZWEIGEN

NR. DER SYSTEM- MATIK	KREIS WIRTSCHAFTSZWEIG	ARBEITSSTAETTEN		ARBEITNEHMER 21)		LOEHNE UND GEHAELTER	
		INSGESAMT	DAR. MIT LOEHNEN UND GEHAELTERN 20)	INSGESAMT	DAR. IN ARBEITS- STAETTEN MIT LOEHNEN UND GEHAELTERN	INSGESAMT	JE ARBEIT- NEHMER 22)
AM 25. MAI 1987				1986			
ANZAHL				1000 DM	DM		
439 RHEINGAU-TAUNUS-KREIS							
017,055, 077 A)	Dienstleistg. A. d. Land-, Forst- u. Fischw. Erz. Stufe	31	11	49	48	844	17 222
03,071 A)	Gewerbl. Gaertn. u. Tier- haltg., Hochseefisch. usw.	61	40	161	155	2 894	17 978
0	Land- u. Forstwirtschaft, Fischerei 2)	92	51	210	203	3 738	17 801
10	Elektriz., Gas-, Fern- waerme- u. Wasserversorg.	11	.	253	.	.	.
11	Bergbau	-	-	-	-	-	-
1.	Energie- u. Wasserver- sorg., Bergbau	11	.	253	.	.	.
20	Chem. Industrie usw., Mineraloelverarb.	18	14	553	553	25 620	46 329
21	H. v. Kunststoff- u. Gummiwaren	39	33	1 553	1 552	54 451	35 062
22	Gew. u. Verarb. v. Steinen u. Erden, Feinkeramik, Glas	42	30	139	139	3 725	26 797
23	Metallerzeugung u. -bearbeitung	60	37	223	197	4 281	19 199
24	Stahl-, Maschinen- u. Fahr- zeugbau, H. v. Adv.-eintr.	161	126	5 486	4 917	251 334	45 814
25	Elektrotechnik, Feinme- chanik, H. v. EBM-Waren usw.	136	85	3 158	3 149	129 867	41 123
26	Holz-, Papier- u. Druckgewerbe	139	103	1 179	1 165	30 235	25 645
27	Leder-, Textil- u. Bekleidungs-gewerbe	95	36	249	248	5 932	23 822
28/29	Ernaehrungsgewerbe, Tabakverarbeitung	200	174	2 018	1 975	61 755	30 602
2	Verarb.-gewerbe	890	638	14 558	13 895	567 199	38 961
30	Bauhauptgewerbe	173	150	1 709	1 676	56 276	32 929
31	Ausbau-gewerbe	378	300	1 627	1 610	46 251	28 427
3	Baugewerbe	551	450	3 336	3 286	102 527	30 733
40/41	Großhandel	264	175	1 233	1 200	47 357	38 408
42	Handelsvermittlung	227	92	174	165	3 947	22 683
43	Einzelhandel	1 116	636	3 022	2 927	58 547	19 374
4	Handel	1 607	903	4 429	4 292	109 851	24 803
51	Verkehr, Nachr. ueber- mittlung (Oh. Sped. usw.) 8)	252	190	1 260	1 244	38 792	30 787
55	Spedition, Lagererei, Verkehrsvermittlung	31	23	238	235	7 655	32 164
5	Verkehr, Nachrichten- uebermittlung 8)	283	213	1 498	1 479	46 447	31 006
60	Kreditinstitute 9)	83	82	577	576	22 624	39 209
61	Versicherungsgewerbe	2	.	-	-	.	-
65	M. d. Kredit- u. Vers.-ge- werbe verb. taetigkeiten	192	.	80	.	.	.
6	Kreditinstitute, Versicherungsgewerbe 9)	277	.	657	.	.	.
71	Gastgewerbe 10)	708	421	2 020	1 960	31 818	15 752
72	Heime (Oh. Fremden-, Erholungs- u. Ferienheime)	13	11	270	270	6 397	23 692
73	Haesch., Koerperpflg. u. a. Persoenl. Dienstleistg.	313	163	714	679	9 600	13 445
74	Gebaueudereinig., Abfall- beseitg. u. a. Hygien.-eintr.	50	39	500	491	5 381	10 762
75	Bildung, Wissensch., Kul- tur, Sport, Unterhaltg.	197	78	295	261	5 724	19 402
76	Verlagsgewerbe	17	9	36	34	990	27 510
77	Gesundheits- u. Veteri- naerwesen	295	233	1 173	1 158	29 566	25 206
78	Dienstleistungen f. Unternehmen	676	308	1 169	1 104	29 317	25 079
79	Dienstleistungen, ang. Dienstleistg. v. Unter- nehmen u. fr. berufen 10)	104	41	168	164	5 719	34 041
7	Org. oh. Erwerbszweck, nicht f. untern. taetig *)	2 373	1 303	6 345	6 121	124 512	19 624
81	Org. oh. Erwerbszweck, f. Unternehmen taetig *)	60	55	623	582	15 573	24 997
83	Best.-eintr. v. Org. oh. Erwerbszweck	3	3	12	12	438	36 471
89	Org. oh. Erwerbszweck 13)	42	41	1 927	1 926	65 919	34 208
8	Gebietskoerperschaften	105	99	2 562	2 520	81 930	31 979
90	Sozialversicherung, Arbeitsfoerderung	278	270	6 707	6 690	237 256	35 374
98	Gebietskoerperschaften, Sozialversicherung 15)	17	17	334	334	12 068	36 133
9	Gebietskoerperschaften, Sozialversicherung 15)	295	287	7 041	7 024	249 324	35 410
0 - 9	I N S G E S A M T	6 484	4 094	40 889	39 721	1 322 271	32 338

NOCH: 4. ARBEITSSTAETTEN UND BESCHAEFTIGUNG
NACH KREISEN UND WIRTSCHAFTSZWEIGEN

NR. DER SYSTE- MATIK	KREIS ----- WIRTSCHAFTSZWEIG	ARBEITSSTAETTEN		ARBEITNEHMER 21)		LOEHNE UND GEHAELTER	
		INSGESAMT	DAR. MIT LOEHNEN UND GEHAELTERN 20)	INSGESAMT	DAR. IN ARBEITS- STAETTEN MIT LOEHNEN UND GEHAELTERN	INSGESAMT	JE ARBEIT- NEHMER 22)
AM 25. MAI 1987				1986			
ANZAHL				1000 DM	DM		
440 WETTERAUKREIS							
017,055, 077 A) 03,071 A)	Dienstleistg. A.D.Land-, Forst-U.Fischw.ERZ.STUFE GEWERBL.GAERTN.U.TIER- HALTG.,HOCHSEEFISCH.USW	38	10	218	212	5 026	23 053
0	Land-U.FORSTWIRTSCHAFT, FISCHEREI 2)	122	61	313	299	5 875	18 770
10	ELEKTRIZ.-,GAS-,FERN- WAERME-U.WASSERVERSORG.	160	71	531	511	10 900	20 528
11	BERGBAU	11	.	364	.	.	.
1	ENERGIE-U.WASSERVER- SORG.,BERGBAU	2	.	344	.	.	.
20	CHEM.INDUSTRIE USW, MINERALOELVERARB.	13	11	708	708	33 913	47 899
21	H.V.KUNSTSTOFF-U. GUMMIWAREN	25	20	685	679	29 689	43 342
22	GEW.U.VERARB.V.STEINEN U.ERDEN,FEINKERAMIK,GLAS	42	35	1 091	1 086	40 288	36 928
23	METALLERZEUGUNG U. -BEARBEITUNG	62	49	643	616	21 362	33 222
24	STAHL-,MASCHINEN-U.FAHR- ZEUGBAU,H.V.ADV-EINR.	165	103	707	690	19 232	27 203
25	ELEKTROTECHNIK,FEINME- CHANIK,H.V.EBM-WAREN USW	308	231	5 132	5 074	196 889	38 365
26	HOLZ-,PAPIER-U. DRUCKGEWERBE	230	156	3 448	3 424	140 035	40 613
27	LEDER-,TEXTIL-U. BEKLEIDUNGSGEWERBE	249	169	2 987	2 976	112 274	37 588
28/29	ERNAEHRUNGSGEWERBE, TABAKVERARBEITUNG	188	56	440	435	11 541	26 230
2	VERARB.GEWERBE	344	289	2 951	2 932	81 319	27 557
30	BAUHAUPTGEWERBE	1 613	1 108	18 084	17 912	652 630	36 089
31	AUSBAUGEWERBE	302	249	4 614	4 555	157 829	34 207
3	BAUGEWERBE	547	411	2 934	2 877	86 866	29 607
40/41	GROSSHANDEL	849	660	7 548	7 432	244 696	32 419
42	HANDELSVERMITTLUNG	486	337	3 077	3 022	106 141	34 495
43	EINZELHANDEL	329	124	450	437	21 076	46 837
4	HANDEL	2 151	1 281	6 866	6 729	148 408	21 615
51	VERKEHR,NACHR.UEBER- MITTLG.(OH.SPED.USW) 8)	2 966	1 742	10 393	10 188	275 626	26 520
55	SPEDITION,LAGEREI, VERKEHRSVERMITTLUNG	445	321	2 312	2 284	71 453	30 905
5	VERKEHR,NACHRICHTEN- UEBERMITTLUNG 8)	58	44	240	235	6 578	27 410
60	KREDITINSTITUTE 9)	503	365	2 552	2 519	78 032	30 577
61	VERSICHERUNGSGEWERBE	188	187	1 798	1 790	67 814	37 716
65	M.D.KREDIT-U.VERS.GE- WERBE VERB.TAETIGKEITEN	4	4	77	77	3 432	44 570
6	KREDITINSTITUTE, VERSICHERUNGSGEWERBE 9)	333	102	149	133	2 068	13 879
71	GASTGEWERBE 10)	525	293	2 024	2 000	73 314	36 222
72	HEIME(OH.FREMDE- ERHOLUNGS-U.FERIENHEIME)	852	436	1 649	1 545	26 113	15 836
73	WAESCH.,KOERPERPFLG.U.A. PERSOENL.DIENSTLEISTG.	23	20	397	376	7 730	19 471
74	GEBAEUDEREINIG.,ABFALL- BESEITG.U.A.HYGIEN.EINR.	532	235	910	866	11 572	12 717
75	BILDUNG,WISSENSCH.,KUL- TUR,SPORT,UNTERHALTG.	80	59	1 358	1 309	22 514	16 579
76	VERLAGSGEWERBE	263	104	601	556	15 755	26 215
77	GESUNDHEITS-U.VETERI- NAERWESSEN	17	9	64	61	2 506	39 150
78	Dienstleistungen f. Unternehmen	479	375	2 506	2 430	60 601	24 183
79	Dienstleistungen,ANG	1 058	518	4 687	4 612	155 362	33 147
7	Dienstleistg.v.UNTER- NEHMEN U.FR.BERUFEN 10)	174	69	271	244	7 646	28 215
81	ORG.OH.ERWERBSZWECK, NICHT f.UNTERN.TAETIG *)	3 478	1 825	12 443	11 999	309 800	24 898
83	ORG.OH.ERWERBSZWECK,f. Unternehmen TAETIG *)	117	110	1 123	1 103	36 726	32 703
89	BEST.EINR.V.ORG.OH. ERWERBSZWECK	8	7	49	45	1 727	35 255
8	ORG.OH.ERWERBSZWECK 13)	77	76	1 698	1 697	53 787	31 677
90	GEBIETSKOERPERSCHAFTEN	202	193	2 870	2 845	92 241	32 140
98	SOZIALVERSICHERUNG, ARBEITSFUERDERUNG	324	319	9 021	9 014	342 101	37 923
9	GEBIETSKOERPERSCHAFTEN, SOZIALVERSICHERUNG 15)	36	34	1 202	1 198	45 217	37 619
0 - 9	I N S G E S A M T	360	353	10 223	10 212	387 319	37 887
		10 669	6 621	67 376	66 326	2 158 470	32 036

NOCH: 4. ARBEITSSTAETTEN UND BESCHAEFTIGUNG
NACH KREISEN UND WIRTSCHAFTSZWEIGEN

NR. DER SYSTEM- MATIK	KREIS WIRTSCHAFTSZWEIG	ARBEITSSTAETTEN		ARBEITNEHMER 21)		LOEHNE UND GEHAELTER	
		INSGESAMT	DAR. MIT LOEHNEN UND GEHAELTERN 20)	INSGESAMT	DAR. IN ARBEITS- STAETTEN MIT LOEHNEN UND GEHAELTERN	INSGESAMT	JE ARBEIT- NEHMER 22)
		AM 25. MAI 1987		1986			
		ANZAHL		1000 DM		DM	
531	GIESSEN						
017,055, 077 A)	Dienstleistg. A. d. Land- u. forst- u. fischw. erz. stufe	37	21	87	87	1 842	21 173
03,071 A)	gewerbl. gaertn. u. tierhaltg., hchseefisch. usw.	88	54	372	368	6 805	18 293
0	land- u. forstwirtschaft, fischerei 2)	125	75	459	455	8 647	18 839
10	elektriz., gas-, fernwaerme- u. wasserversorg.	10	10	713	713	30 383	42 613
11	bergbau	-	-	-	-	-	-
1	energie- u. wasserversorg., bergbau	10	10	713	713	30 383	42 613
20	chem. industrie usw., mineraloelverarb.	11	11	573	573	33 471	58 414
21	h. v. kunststoff- u. gummiwaren	22	20	1 071	1 001	36 570	34 145
22	gew. u. verarb. v. steinen u. erden, feinkeramik, glas	84	54	2 274	2 267	76 267	33 539
23	metallerzeugung u. -bearbeitung	143	93	4 045	4 043	155 457	38 432
24	stahl-, maschinen- u. fahrzeugbau, h. v. adv.-eintr.	231	175	4 231	3 301	127 739	30 191
25	elektrotechnik, feinmechanik, h. v. ebm-waren usw.	237	147	4 705	4 685	180 129	38 285
26	holz-, papier- u. druckgewerbe	203	144	1 917	1 897	69 463	36 235
27	leder-, textil- u. bekleidungsgewerbe	187	72	728	702	17 159	23 570
28/29	ernaehrungsgewerbe, tabakverarbeitung	273	225	2 346	2 339	57 619	24 560
2	verarb. gewerbe	1 391	941	21 890	20 808	753 875	34 439
30	bauhauptgewerbe	250	214	3 867	3 861	130 988	33 873
31	ausbaugewerbe	488	364	2 942	2 917	92 438	31 420
3	jaugewerbe	738	578	6 809	6 778	223 425	32 813
40/41	großhandel	445	332	5 011	4 942	174 299	34 783
42	handelsvermittlung	255	74	273	259	5 855	21 448
43	einzelhandel	1 689	1 017	8 283	8 148	203 377	24 553
4	handel	2 389	1 423	13 567	13 349	383 531	28 269
51	verkehr, nachr. uebermittlung (oh. sped. usw.) 8)	347	266	7 936	7 912	257 882	32 495
55	spedition, lagerei, verkehrsvermittlung	54	39	404	399	12 466	30 858
5	verkehr, nachrichtenuebermittlung 8)	401	305	8 340	8 311	270 348	32 416
60	kreditinstitute 9)	182	181	1 906	1 904	69 552	36 491
61	versicherungsgewerbe	44	40	688	687	33 836	49 180
65	m. d. kredit- u. vers. gewerbe verb. taetigkeiten	303	102	306	296	9 787	31 983
6	kreditinstitute, versicherungsgewerbe 9)	529	323	2 900	2 887	113 175	39 026
71	gastgewerbe 10)	676	388	1 925	1 805	24 135	12 538
72	heime (oh. fremden-, erholungs- u. ferienheime)	12	10	186	178	3 346	17 987
73	waesch., koerperpflg. u. a. persoenl. dienstleistg.	422	242	993	954	14 138	14 237
74	gebäudereinigung, abfallbeseitg. u. a. hygien. einr.	58	46	1 144	1 114	10 577	9 245
75	bildung, wissensch., kultur, sport, unterhaltg.	272	110	713	685	16 316	22 883
76	verlagsgewerbe	23	10	454	414	16 347	36 007
77	gesundheits- u. veterinaerwesen	502	382	1 741	1 684	31 590	18 145
78	dienstleistungen f. unternehmen	772	394	2 556	2 447	71 341	27 911
79	dienstleistungen, ang.	120	54	229	224	6 951	30 352
7	dienstleistg. v. unternehmen u. fr. berufen 10)	2 857	1 636	9 941	9 505	194 740	19 590
81	org. oh. erwerbszweck, nicht f. untern. taetig *)	160	156	1 145	1 088	31 370	27 397
83	org. oh. erwerbszweck, f. unternehmen taetig *)	19	17	248	246	9 348	37 694
89	best. eink. v. org. oh. erwerbszweck	98	93	2 460	2 444	65 773	26 737
8	org. oh. erwerbszweck 13)	277	266	3 853	3 778	106 491	27 638
90	gebietskoerperschaften	511	502	20 806	20 733	804 255	38 655
98	sozialversicherung, arbeitspuerderung	34	33	1 711	1 699	68 856	40 243
9	gebietskoerperschaften, sozialversicherung 15)	545	535	22 517	22 432	873 112	38 776
0 - 9	INSGESAMT	9 262	6 092	90 989	89 016	2 957 726	32 506

NOCH: 4. ARBEITSSTAETTEN UND BESCHAEFTIGUNG
NACH KREISEN UND WIRTSCHAFTSZWEIGEN

NR. DER SYSTE- MATIK	KREIS WIRTSCHAFTSZWEIG	ARBEITSSTAETTEN		ARBEITNEHMER 21)		LOEHNE UND GEHAELTER	
		INSGESAMT	DAR. MIT LOEHNEN UND GEHAELTERN 20)	INSGESAMT	DAR. IN ARBEITS- STAETTEN MIT LOEHNEN UND GEHAELTERN	INSGESAMT	JE ARBEIT- NEHMER 22)
AM 25. MAI 1987				1986			
ANZAHL				1000 DM	DM		
532 LAHN-DILL-KREIS							
017,055, 077 A) 03,071 A)	Dienstleistg. a.d. Land-, Forst-u. Fischw. Erz. Stufe	66	24	123	120	2 360	19 187
0	Gewerbl. Gaertn. u. Tier- haltg., Hochseefisch. usw.	85	41	204	203	3 454	16 933
10	Land-u. Forstwirtschaft, Fischerei 2)	151	65	327	323	5 814	17 781
11	Elektriz., Gas-, Fern- waerme-u. Wasserversorg.	14	14	490	490	22 036	44 972
1	Bergbau	-	-	-	-	-	-
20	Energie-u. Wasserver- sorg., Bergbau	14	14	490	490	22 036	44 972
21	Chem. Industrie usw., Mineraloelverarb.	17	14	392	390	16 740	42 704
22	H.v. Kunststoff-u. Gummiwaren	48	34	1 059	1 040	35 551	33 570
23	Gew.u. Verarb. v. Steinen u. Erden, Feinkeramik, Glas	122	91	1 525	1 507	61 842	40 552
24	Metallerzeugung u. -bearbeitung	246	170	9 029	8 965	380 443	42 136
25	Stahl-, Maschinen-u. Fahr- zeugbau, H.v. Adv.-eintr.	321	245	7 392	7 371	275 114	37 218
26	Elektrotechnik, Feinme- chanik, H.v. EBM-Waren usw.	370	274	18 121	18 089	696 965	38 462
27	Holz-, Papier-u. Druckgewerbe	262	185	3 747	3 723	127 161	33 937
28/29	Leder-, Textil-u. Bekleidungs-gewerbe	184	80	1 134	1 095	23 233	20 488
2	Ernaehrungs-gewerbe, Tabakverarbeitung	332	299	2 083	2 055	50 573	24 279
30	Verarb.-gewerbe	1 902	1 392	44 482	44 235	1 667 622	37 490
31	Bauhauptgewerbe	303	252	4 089	3 990	132 374	32 373
3	Ausbau-gewerbe	627	411	2 253	2 216	58 823	26 109
40/41	Baugewerbe	930	663	6 342	6 206	191 197	30 148
42	Grosshandel	426	281	3 014	2 955	103 668	34 396
43	Handelsvermittlung	333	90	293	276	4 759	16 242
4	Einzelhandel	2 128	1 213	7 529	7 416	180 281	23 945
51	Handel	2 887	1 584	10 836	10 647	288 708	26 643
55	Verkehr, Nachr. ueber- mittlg. (Oh. Sped. usw.) 8)	409	324	2 729	2 714	90 439	33 140
5	Spedition, Lagererei, Verkehrsvermittlung	78	60	850	847	28 145	33 112
60	Verkehr, Nachrichten- uebermittlung 8)	487	384	3 579	3 561	118 584	33 133
61	Kreditinstitute 9)	215	204	1 710	1 696	61 254	35 821
65	Versicherungsgewerbe	8	3	9	6	225	24 976
6	M.d. Kredit-u. Vers.-ge- werbe verb. taetigkeiten	373	110	214	200	4 165	19 461
71	Kreditinstitute, Versicherungsgewerbe 9)	596	317	1 933	1 902	65 643	33 959
72	Gastgewerbe 10)	874	413	1 610	1 498	19 301	11 988
73	Heime (Oh. Fremden-, Erholungs-u. Ferienheime)	18	15	183	183	5 240	28 635
74	Waesch., Koerperpflg. u. a. Persoenl. Dienstleistg.	472	262	876	855	11 225	12 813
75	Gebaueudereinig., Abfall- beseitg. u. a. Hygien. einr.	70	.	2 657	.	.	.
76	Bildung, Wissensch., Kul- tur, Sport, Unterhaltg.	277	114	499	469	8 948	17 932
77	Verlagsgewerbe	16	.	53	.	.	.
78	Gesundheits-u. Veteri- naerwesen	442	362	1 914	1 861	39 135	20 447
79	Dienstleistungen f. Unternehmen	691	338	1 679	1 617	39 398	23 465
7	Dienstleistungen, ang. Dienstleistg. v. Unter- nehmen u. fr. berufen 10)	110	34	253	229	8 560	33 835
81	Org. oh. Erwerbszweck, nicht f. unterkn. taetig *)	2 970	1 591	9 724	9 416	156 103	16 053
83	Org. oh. Erwerbszweck, f. Unternehmen taetig *)	172	164	1 039	1 076	26 662	24 483
89	Best. einr. v. Org. oh. Erwerbszweck	6	6	147	147	3 398	23 116
8	Org. oh. Erwerbszweck 13)	62	61	1 614	1 613	52 504	32 530
90	Gebietskoerperschaften	240	231	2 850	2 836	82 564	28 970
98	Sozialversicherung, Arbeitsfoerderung	435	433	9 842	9 836	388 162	39 439
9	Gebietskoerperschaften, Sozialversicherung 15)	26	26	600	600	22 155	36 924
0 - 9	I N S G E S A M T	461	459	10 442	10 436	410 316	39 295
		10 638	6 700	91 005	90 052	3 008 588	33 060

NOCH: 4. ARBEITSSTAETTEN UND BESCHAEFTIGUNG
NACH KREISEN UND WIRTSCHAFTSZWEIGEN

NR. DER SYSTE- MATIK	KREIS WIRTSCHAFTSZWEIG	ARBEITSSTAETTEN		ARBEITNEHMER 21)		LOEHNE UND GEHAELTER	
		INSGESAMT	DAR. MIT LOEHNEN UND GEHAELTERN 20)	INSGESAMT	DAR. IN ARBEITS- STAETTEN MIT LOEHNEN UND GEHAELTERN	INSGESAMT	JE ARBEIT- NEHMER 22)
AM 25. MAI 1987						1986	
ANZAHL						1000 DM	DM
533 LIMBURG-WEILBURG							
017,055, 077 A)	Dienstleistg. A. d. Land-,	30	15	38	35	878	23 111
03,071 A)	Forst- u. Fischw. Erz. Stufe						
	Gewerbl. Gaertn. u. Tier-	75	34	150	146	2 433	16 219
0	haltg., Hochseefisch. usw.						
	Land- u. Forstwirtschaft,	105	49	188	181	3 311	17 612
10	Fischerei 2)						
	Elektriz., Gas-, Fern-	14	.	309	.	.	.
11	waerme- u. Wasserversorg.	1	.	1	.	.	.
1	Bergbau						
	Energie- u. Wasserver-	15	14	310	308	16 317	52 634
20	sorg., Bergbau						
	Chem. Industrie usw.,	12	12	612	612	26 137	42 708
21	Mineraloelverarb.						
	H. v. Kunststoff- u.	26	19	601	316	10 083	16 777
22	Gummiwaren						
	Gew. u. Verarb. v. Steinen	88	75	1 674	1 674	53 849	32 168
23	u. Erden, Feinkeramik, Glas						
	Metallerzeugung u.	80	42	1 070	1 068	38 500	35 981
24	-bearbeitung						
	Stahl-, Maschinen- u. Fahr-	180	144	2 721	2 683	85 654	31 479
25	zeugbau, H. v. Adv.-Eindr.						
	Elektrotechnik, Feinme-	145	110	3 595	3 547	124 507	34 633
26	chanik, H. v. Edm.-waren usw.						
	Holz-, Papier- u.	163	121	1 427	1 403	44 476	31 167
27	Druckgewerbe						
	Leder-, Textil- u.	113	50	697	683	15 023	21 554
28/29	Bekleidungsgewerbe						
	Ernaehrungsgewerbe,	268	230	2 180	2 168	51 167	23 471
2	Tabakverarbeitung						
	Verarb. Gewerbe	1 075	803	14 577	14 154	449 396	30 829
30	Bauhauptgewerbe	243	207	3 137	3 106	105 032	33 482
31	Ausbaugewerbe	330	242	1 505	1 467	40 148	26 676
3	Baugewerbe	573	449	4 642	4 573	145 180	31 275
40/41	Großhandel	279	206	2 763	2 679	90 352	32 701
	Handelsvermittlung	196	52	1 09	105	2 801	25 696
42	Einzelhandel	1 384	776	4 712	4 628	101 415	21 523
43	Handel	1 859	1 036	7 584	7 412	194 568	25 655
4							
51	Verkehr, Nachr. ueber-						
	mittlg. (Oh. Sped. usw.) 8)	303	260	3 487	3 473	120 196	34 470
55	Spedition, Lagererei,						
	Verkehrsvermittlung	53	38	226	223	7 678	33 973
5	Verkehr, Nachrichten-						
	uebermittlung 8)	356	298	3 713	3 696	127 874	34 439
60	Kreditinstitute 9)	160	145	1 059	1 042	38 392	36 253
61	Versicherungsgewerbe	5	4	15	14	617	41 133
65	M. d. Kredit- u. Vers.-ge-						
	werbe verb. taetigkeiten	203	56	118	117	2 832	24 004
6	Kreditinstitute,						
	Versicherungsgewerbe 9)	368	205	1 192	1 173	41 841	35 102
71	Gastgewerbe 10)	642	269	1 012	923	11 446	11 312
72	Heime (Oh. Fremden-,						
	Erholungs- u. Ferienheime)	10	10	158	158	3 754	23 759
73	Waesch., Koerperpflg. u. a.						
	Persoenl. Dienstleistg.	306	158	585	549	8 612	14 721
74	Gebaeudereinig., Abfall-						
	beseitg. u. a. Hygien. Eindr.	39	28	381	380	7 829	20 549
75	Bildung, Wissensch., Kul-						
	tur, Sport, Unterhaltg.	163	70	369	353	5 983	16 214
76	Verlagsgewerbe	10	8	222	222	4 994	22 494
77	Gesundheits- u. Veteri-						
	naerwesen	295	225	1 206	1 162	22 673	18 769
78	Dienstleistungen f.						
	Unternehmen	425	227	1 251	1 212	42 944	34 328
79	Dienstleistungen, ang.	93	36	115	94	1 744	15 165
7	Dienstleistg. v. Unter-						
	nehmen u. fr. berufen 10)	1 983	1 031	5 301	5 053	109 981	20 747
81	Org. Oh. Erwerbszweck,						
	Nicht f. Untern. taetig. *)	118	111	961	946	28 089	29 228
83	Org. Oh. Erwerbszweck, f.						
	Unternehmen taetig. *)	7	7	84	84	3 302	39 310
89	Best.-Eindr. v. Org. Oh.						
	Erwerbszweck	71	69	2 727	2 720	99 229	36 388
8	Org. Oh. Erwerbszweck 13)	196	187	3 772	3 750	130 620	34 629
90	Gebietskoerperschaften	234	225	4 755	4 745	184 865	38 878
98	Sozialversicherung,						
	Arbeitsfoerderung	15	15	414	414	15 520	37 489
9	Gebietskoerperschaften,						
	Sozialversicherung 15)	249	240	5 169	5 159	200 385	38 767
0 - 9	I N S G E S A M T	6 779	4 312	46 448	45 459	1 419 472	30 560

NOCH: 4. ARBEITSSTÄTTEN UND BESCHÄFTIGUNG
NACH KREISEN UND WIRTSCHAFTSZWEIGEN

NR. DER SYSTE- MATIK	KREIS ----- WIRTSCHAFTSZWEIG	ARBEITSSTÄTTEN		ARBEITNEHMER 21)		LOEHNE UND GEHALTER	
		INSGESAMT	DAR. MIT LOEHNEN UND GEHALTERN 20)	INSGESAMT	DAR. IN ARBEITS- STÄTTEN MIT LOEHNEN UND GEHALTERN	INSGESAMT	JE ARBEIT- NEHMER 22)
AM 25. MAI 1987				1986			
ANZAHL				1000 DM	DM		
534 MARBURG-BIEDENKOPF							
017,055, 077 A) 03,071 A)	Dienstleistg.A.d.Land-, Forst-U.Fischw.Erz.Stufe	40	16	58	58	1 348	23 238
0	Gewerbl.Gaertn.U.Tier- haltg.,Hochseefisch.UsW	58	25	161	154	2 802	17 402
10	Land-U.Forstwirtschaft, Fischerei 2)	98	41	219	212	4 150	18 946
11	Elektriz.,Gas-,Fern- waerme-U.Wasserversorg.	20	17	716	716	32 351	45 183
1	Bergbau	-	-	-	-	-	-
20	Energie-U.Wasserver- sorg.,Bergbau	20	17	716	716	32 351	45 183
21	Chem.Industrie UsW, Mineraloelverarb.	17	12	3 046	3 041	152 577	50 091
22	H.v.Kunststoff-U. Gummiwaren	45	38	1 457	1 432	51 889	35 614
23	Gew.U.Verarb.v.Steinen U.Erden,Feinkeramik,Glas	85	61	554	550	19 045	34 378
24	Metallerzeugung U. -Bearbeitung	145	91	6 370	6 347	253 493	39 795
25	Stahl-,Maschinen-U.Fahr- zeugbau,H.v.ADV-Einr.	230	172	4 881	4 859	187 474	38 409
26	Elektrotechnik,Feinme- chanik,H.v.EBM-Waren UsW	153	119	4 612	4 600	161 956	35 116
27	Holz-,Papier-U. Druckgewerbe	226	163	2 430	2 413	81 220	33 424
28/29	Leder-,Textil-U. Bekleidungs-gewerbe	104	42	1 627	1 624	44 328	27 245
2	Ernaehrungsgewerbe, Tabakverarbeitung	299	265	3 588	3 574	109 198	30 434
30	Verarb.-gewerbe	1 304	963	28 565	28 440	1 061 182	37 150
31	Bauhauptgewerbe	210	188	3 461	3 381	107 259	30 991
3	Ausbaugewerbe	452	339	1 983	1 958	51 565	26 003
40/41	Ua-gewerbe	662	527	5 444	5 339	198 823	29 174
42	GROSSHANDEL	302	224	2 121	2 047	61 538	29 013
43	Handelsvermittlung	186	51	117	107	1 833	15 664
4	Einzelhandel	1 804	1 167	6 275	6 149	135 322	21 565
51	Handel	2 292	1 442	8 513	8 303	198 693	23 340
55	Verkehr,Nachr.Ueber- mittlg.(Oh.SPED.usW) 8)	322	277	2 886	2 884	89 047	30 855
5	Spedition,Lagerrei, Verkehrsvermittlung	51	40	275	258	8 323	30 267
60	Verkehr,Nachrichten- uebermittlung 8)	373	317	3 161	3 142	97 370	30 804
61	Kreditinstitute 9)	232	227	1 601	1 596	55 565	34 706
65	Versicherungsgewerbe	7	6	39	36	1 887	48 381
6	M.d.Kredit-U.Vers.-ge- werbe Verb.taetigkeiten	223	66	140	123	3 031	21 652
71	Kreditinstitute, Versicherungsgewerbe 9)	462	299	1 780	1 755	60 483	33 979
72	Gastgewerbe 10)	756	396	1 431	1 365	15 802	11 042
73	Heime(Oh.Fremden-, Erholungs-U.Ferienheime)	18	18	151	151	2 630	17 420
74	Waesch.,Koeerppfleg.U.A. Persoenl.dienstleistg.	294	186	692	656	9 108	13 161
75	Gebaeuereinig.,Abfall- beseitg.U.A.hygien.einr.	66	46	1 604	1 595	15 191	9 470
76	Bildung,Wissensch.,Kul- tur,Sport,Unterhaltg.	274	138	692	662	11 032	15 943
77	Verlags-gewerbe	25	11	203	199	2 511	12 371
78	Gesundheits-U.Veteri- naerwesen	484	387	2 039	1 983	38 649	18 955
79	Dienstleistungen f. Unternehmen	512	261	1 373	1 312	32 921	23 978
7	Dienstleistungen,ang Dienstleistg.v.Unter- nehmen U.FR.Berufen 10)	119	67	277	263	8 490	30 649
81	Org.OH.Erwerbszweck, Nicht f.Untern.taetig *)	2 548	1 510	8 462	8 186	136 334	16 111
83	Org.OH.Erwerbszweck,f. Unternehmen taetig *)	236	227	1 760	1 725	48 417	27 509
89	Best.einr.v.Org.OH. Erwerbszweck	17	14	142	131	3 724	26 222
8	Org.OH.Erwerbszweck 13)	173	169	2 970	2 958	89 210	30 037
90	Gebietskoerpperschaften	426	410	4 872	4 814	141 350	29 013
98	Sozialversicherung, Arbeitsfoerderung	527	526	12 501	12 498	461 861	36 946
9	Gebietskoerpperschaften, Sozialversicherung 15)	52	51	3 570	3 565	128 539	36 005
0 - 9	I N S G E S A M T	8 764	6 103	77 803	76 970	2 481 137	31 890

NOCH: 4. ARBEITSSTAETTEN UND BESCHAEFTIGUNG
NACH KREISEN UND WIRTSCHAFTSZWEIGEN

NR. DER SYSTEM- MATIK	KREIS ----- WIRTSCHAFTSZWEIG	ARBEITSSTAETTEN		ARBEITNEHMER 21)		LOEHNE UND GEHAELTER	
		INSGESAMT	DAR. MIT LOEHNEN UND GEHAELTERN 20)	INSGESAMT	DAR. IN ARBEITS- STAETTEN MIT LOEHNEN UND GEHAELTERN	INSGESAMT	JE ARBEIT- NEHMER 22)
		AM 25. MAI 1987				1986	
		ANZAHL				1000 DM	DM
535	VOGELSBERGKREIS						
017,055, 077 A) 03,071 A)	Dienstleistg. A.D. Land- Forst- u. Fischw. Erz. Stufe Gewerbl. Gaertn. u. Tier- haltg., Hochseefisch. usw. Land- u. Forstwirtschaft, Fischerei 2)	80	23	34	34	749	22 043
0	Elektroz. - u. Gas-, Fern- waerme- u. Wasserversorg. Bergbau	50	23	95	95	1 278	13 453
10	Energie- u. Wasserver- sorg., Bergbau	130	46	129	129	2 027	15 717
11	Chem. Industrie usw., Mineraloelverarb.	13	.	118	.	.	.
1	H. V. Kunststoff- u. Gummiwaren	2	.	59	.	.	.
20	Gew. u. Verarb. v. Steinen u. Erden, Feinkeramik, Glas Metallerzeugung u. -bearbeitung	15	10	177	135	4 625	26 132
21	Stahl-, Maschinen- u. Fahr- zeugbau, H. V. Adv.-eintr. Elektrotechnik, Feinme- chanik, H. V. Edm.-waren usw. Holz-, Papier- u. Druckgewerbe	6	5	75	75	2 504	33 391
22	Leder-, Textil- u. Bekleidungsgewerbe Ernahrungsgewerbe, Tabakverarbeitung	12	10	440	435	13 207	30 016
23	Verarb. Gewerbe Bauhauptgewerbe	34	31	448	448	15 054	33 603
24	Ausbaugewerbe Baugewerbe	111	54	1 655	1 647	54 194	32 746
25	Großhandel Handelsvermittlung	120	92	1 729	1 726	60 355	34 907
26	Einzelhandel	86	65	2 118	2 118	69 254	32 698
27	Verkehr, Nachr. ueber- mittlg. (Oh. Sped. usw.) 8)	184	129	3 035	3 032	99 701	32 850
28/29	Kreditinstitute 9) Versicherungsgewerbe M. d. Kredit- u. Vers. Ge- werbe verb. Taetigkeiten	124	54	1 491	1 484	35 425	23 759
2	Kreditinstitute	203	153	1 326	1 306	33 437	25 216
30	Versicherungsgewerbe	880	593	12 317	12 271	383 131	31 106
31	M. d. Kredit- u. Vers. Ge- werbe verb. Taetigkeiten	153	134	2 168	2 166	67 320	31 052
3	Kreditinstitute	289	214	1 281	1 235	33 362	26 043
40/41	Großhandel	442	348	3 449	3 401	100 682	29 192
42	Handelsvermittlung	240	186	1 307	1 303	38 007	29 079
43	Einzelhandel	117	24	73	62	1 142	15 644
4	Handel	892	510	2 301	2 244	49 581	21 548
51	Verkehr, Nachr. ueber- mittlg. (Oh. Sped. usw.) 8)	1 249	720	3 681	3 609	88 730	24 105
55	Spedition, Lagererei, Verkehrsvermittlung	224	196	1 069	1 069	32 905	30 781
5	Verkehr, Nachrichten- uebermittlung 8)	15	8	29	27	855	29 467
60	Kreditinstitute 9)	239	204	1 098	1 096	33 759	30 746
61	Versicherungsgewerbe	126	120	829	820	27 892	33 645
65	M. d. Kredit- u. Vers. Ge- werbe verb. Taetigkeiten	1	-	-	-	-	-
6	Kreditinstitute	128	34	45	42	908	20 184
71	Versicherungsgewerbe 9)	255	154	874	862	28 800	32 952
72	Gastgewerbe 10)	506	225	873	844	16 544	18 951
73	Heime (Oh. Fremden-, Erholungs- u. Ferienheime)	22	20	449	449	9 499	21 155
74	Waesch., Koerperpflg. u. A. Persoenl. Dienstleistg. Gebaeudereinig., Abfall- beseitg. u. A. Hygien. einr.	156	94	444	437	6 580	14 820
75	Bildung, Wissensch., Kul- tur, Sport, Unterhaltg.	24	.	86	.	.	.
76	Verlagsgewerbe	104	44	119	105	1 143	9 605
77	Gesundheits- u. Veteri- naerwesen	3	.	6	.	.	.
78	Dienstleistungen f. Unternehmen	209	168	1 218	1 205	31 032	25 478
79	Dienstleistungen, ang. Dienstleistg. v. Unter- nehmen u. Fr. berufen 10)	194	113	510	507	13 390	26 255
7	Org. Oh. Erwerbszweck, f. Unternehmen taetig *)	37	13	42	37	725	17 267
81	Org. Oh. Erwerbszweck, Nicht f. Unternehm. taetig *)	1 253	690	3 747	3 674	81 009	21 620
83	Org. Oh. Erwerbszweck, f. Unternehmen taetig *)	68	66	335	332	8 794	26 251
89	Best. einr. v. Org. Oh. Erwerbszweck	3	3	19	19	558	29 353
8	Org. Oh. Erwerbszweck 13)	26	26	229	229	4 764	20 805
90	Gebietskoerperschaften	97	95	583	580	14 116	24 213
98	Sozialversicherung, Arbeitsfoerderung	244	243	5 218	5 217	185 143	35 402
9	Gebietskoerperschaften, Sozialversicherung 15)	17	17	199	199	7 288	36 623
0 - 9	I N S G E S A M T	261	260	5 417	5 416	192 431	35 524
		4 823	3 128	31 472	31 173	929 311	29 528

NOCH: 4. ARBEITSSTAETTEN UND BESCHAEFTIGUNG
NACH KREISEN UND WIRTSCHAFTSZWEIGEN

NR. DER SYSTE- MATIK	KREIS WIRTSCHAFTSZWEIG	ARBEITSSTAETTEN		ARBEITNEHMER 21)		LOEHNE UND GEHAELTER	
		INSGESAMT	DAR. MIT LOEHNEN UND GEHAELTERN 20)	INSGESAMT	DAR. IN ARBEITS- STAETTEN MIT LOEHNEN UND GEHAELTERN	INSGESAMT	JE ARBEIT- NEHMER 22)
		AM 25. MAI 1987				1986	
		ANZAHL				1000 DM	DM
611 KASSEL, STADT							
017,055, 077 A)	Dienstleistg. a. d. Land-,	3	•	17	•	•	•
03,071 A)	Forst-u. Fischw. erz. Stufe						
0	Gewerbl. Gaertn.-u. Tier- haltg., Hochseefisch. usw.	62	•	336	•	•	•
10	Land-u. Forstwirtschaft, Fischerei 2)	65	48	353	341	7 134	20 208
11	Elektriz., Gas-, Fern- waerme-u. Wasserversorg.	17	17	690	690	37 306	54 067
1	Bergbau	-	-	-	-	-	-
20	Energie-u. Wasserver- sorg., Bergbau	17	17	690	690	37 306	54 067
21	Chem. Industrie usw., Mineraloelverarb.	4	3	74	74	2 632	35 567
22	H.v. Kunststoff-u. Gummiwaren	19	17	1 493	1 491	60 118	40 267
23	Gew.u. Verarb. v. Steinen u. Erden, Feinkeramik, Glas	31	24	372	366	13 618	36 608
24	Metallerzeugung u. -bearbeitung	42	36	261	261	8 267	31 673
25	Stahl-, Maschinen-u. Fahr- zeugbau, H.v. Adv.-Einr.	175	142	12 368	12 194	564 620	45 652
26	Elektrotechnik, Feinme- chanik, H.v. EBM-Waren usw.	168	133	5 846	5 823	234 276	40 075
27	Holz-, Papier-u. Druckgewerbe	125	96	1 661	1 633	75 149	45 243
28/29	Leder-, Textil-u. Bekleidungs-gewerbe	115	57	534	526	15 623	29 256
2	Ernaehrungsgewerbe, Tabakverarbeitung	158	147	1 735	1 723	52 932	30 509
30	Verarb.-gewerbe	837	655	24 344	24 091	1 027 235	42 197
31	Bauhauptgewerbe	95	90	3 381	3 378	122 090	36 111
40/41	Ausbaugewerbe	235	202	1 976	1 965	56 042	28 362
42	Baugewerbe	330	292	5 357	5 343	178 132	33 252
43	Großhandel	389	332	5 232	5 127	170 510	32 590
4	Handelsvermittlung	184	92	480	458	16 526	34 429
51	Einzelhandel	1 728	1 238	10 629	10 250	266 150	25 040
55	Handel	2 301	1 662	16 341	15 835	453 186	27 733
5	Verkehr, Nachr.-ueber- mittlung (OH, Sped. usw.) 8)	241	202	10 264	10 224	356 506	34 734
60	Spedition, Lagererei, Verkehrsvermittlung	77	59	1 039	1 026	36 427	35 060
61	Verkehr, Nachrichten- uebermittlung 8)	318	261	11 303	11 250	392 933	34 764
65	Kreditinstitute 9)	101	100	2 787	2 784	128 722	46 187
6	Versicherungsgewerbe	54	53	1 419	1 391	63 413	44 688
71	H. d. Kredit- u. vers. ge- werbe verb. taetigkeiten	161	89	889	876	41 862	47 089
72	Kreditinstitute, Versicherungsgewerbe 9)	316	242	5 095	5 051	233 997	45 927
73	Gastgewerbe 10)	516	311	2 004	1 814	30 588	15 264
74	Heime (OH, Fremden-, Erholungs- u. Ferienheime)	10	8	117	117	2 905	24 829
75	Waesch., Koerperpflg. u. a. Persoenl. Dienstleistg.	342	248	1 160	1 124	16 874	14 546
76	Gebaueudereinig., Abfall- beseitg. u. a. Hygien. Einr.	49	33	2 023	2 017	11 995	5 929
77	Bildung, Wissensch., Kul- tur, Sport, Unterhaltg.	261	141	754	683	19 088	25 315
78	Verlags-gewerbe	24	18	2 325	2 319	43 196	18 579
79	Gesundheits- u. Veteri- naerwesen	560	454	2 310	2 230	47 623	20 616
81	Dienstleistungen f. Unternehmen	742	471	6 799	6 540	286 889	42 196
83	Dienstleistungen, ang. Dienstleistg. v. Unter- nehmen u. fr. berufen 10)	175	131	862	837	29 496	34 219
89	Dienstleistg. v. Unter- nehmen u. fr. berufen 10)	2 679	1 815	18 354	17 681	488 654	26 624
9	Org. OH. Erwerbszweck, Nicht f. Untern. taetig *)	205	196	2 302	2 286	90 876	39 477
90	Org. OH. Erwerbszweck, f. Unternehmen taetig *)	40	31	1 149	1 134	20 432	17 782
98	Best. Einr. v. Org. OH. Erwerbszweck	119	117	3 978	3 976	134 623	33 842
0 - 9	Org. OH. Erwerbszweck 13)	364	344	7 429	7 396	245 931	33 104
	Gebietskoerperschaften	400	397	23 986	23 954	977 693	40 761
	Sozialversicherung, Arbeitsfoerderung	43	43	2 259	2 259	86 151	38 137
	Gebietskoerperschaften, Sozialversicherung 15)	443	440	26 245	26 213	1 063 844	40 535
	I N S G E S A M T	7 670	5 776	115 511	113 891	4 128 352	35 740

NOCH: 4. ARBEITSSTAETTEN UND BESCHAEFTIGUNG
NACH KREISEN UND WIRTSCHAFTSZWEIGEN

NR. DER SYSTEMATIK	KREIS WIRTSCHAFTSZWEIG	ARBEITSSTAETTEN		ARBEITNEHMER 21)		LOEHNE UND GEHAELTER	
		INSGESAMT	DAR. MIT LOEHNEN UND GEHAELTERN 20)	INSGESAMT	DAR. IN ARBEITS- STAETTEN MIT LOEHNEN UND GEHAELTERN	INSGESAMT	JE ARBEIT- NEHMER 22)
AM 25. MAI 1987				1986			
ANZAHL				1000 DM	DM		
631 FULDA							
017,055, 077 A) 03,071 A)	DIENSTLEISTG. A.D. LAND- FORST-U.FISCHW.ERZ.STUFE	50	19	54	53	1 328	24 593
0	GEWERBL.GAERTN.U.TIER- HALTG.,HOCHSEEFISCH.USW	58	35	222	221	4 036	18 182
10	LAND-U.FORSTWIRTSCHAFT, FISCHEREI 2)	108	54	276	274	5 364	19 436
11	ELEKTRIZ.-,GAS-,FERN- WAERME-U.WASSERVERSORG.	18	.	397	.	.	.
1	BERGBAU	1	.	879	.	.	.
20	ENERGIE-U.WASSERVER- SORG.,BERGBAU	19	16	1 276	1 276	57 704	45 223
21	CHEM.INDUSTRIE USW, MINERALGELVERARB.	19	13	1 509	1 509	51 722	34 275
22	H.V.KUNSTSTOFF-U. GUMMIWAREN	17	15	3 326	3 326	148 619	44 684
23	GEW.U.VERARB.V.STEINEN U.ERDEN,FEINKERAMIK,GLAS	74	61	910	909	33 147	36 426
24	METALLERZEUGUNG U. -BEARBEITUNG	102	64	1 063	1 063	30 797	28 971
25	STAHL-,MASCHINEN-U.FAHR- ZEUGBAU,H.V.ADV.-EINR.	172	142	2 716	2 618	79 520	29 278
26	ELEKTROTECHNIK,FEINME- CHANIK,H.V.EBM-WAREN USW	125	89	3 073	3 066	97 072	31 589
27	HOLZ-,PAPIER-U. DRUCKGEWERBE	231	170	3 151	3 137	106 254	33 721
28/29	LEDER-,TEXTIL-U. BEKLEIDUNGSGEWERBE	149	86	4 130	4 119	132 143	31 996
2	ERNAEHRUNGSGEWERBE, TABAKVERARBEITUNG	214	181	2 341	2 337	62 551	26 720
30	VERARB.GEWERBE	1 103	821	22 219	22 084	741 824	33 387
31	BAUHAUPTGEWERBE	207	184	3 805	3 792	115 695	30 406
3	AUSBAUGEWERBE	367	282	2 602	2 571	64 190	24 669
40/41	BAUGEWERBE	574	466	6 407	6 363	179 885	28 076
42	GROSSHANDEL	309	217	2 807	2 782	93 259	33 224
43	HANDELSVERMITTLUNG	250	56	183	172	4 692	25 642
4	EINZELHANDEL	1 541	925	6 456	6 364	145 938	22 605
51	HANDEL	2 100	1 198	9 446	9 318	243 890	25 819
55	VERKEHR,NACHR.UEBER- MITTLG.(OH.SPED.USW) 8)	360	302	4 475	4 455	160 235	35 807
5	SPEDITION,LAGEREI, VERKEHRSVERMITTLUNG	44	32	626	619	21 567	34 453
60	VERKEHR,NACHRICHTEN- UEBERMITTLUNG 8)	404	334	5 101	5 074	181 803	35 641
61	KREDITINSTITUTE 9)	137	132	1 441	1 433	49 659	34 461
65	VERSICHERUNGSGEWERBE M.D.KREDIT-U.VERS.GE- WERBE VERB.TAETIGKEITEN	16	13	247	232	9 272	37 540
6	KREDITINSTITUTE, VERSICHERUNGSGEWERBE 9)	213	76	181	166	5 183	28 634
71	GASTGEWERBE 10)	366	221	1 869	1 831	64 114	34 304
72	HEIME(OH.FREMDEN-, ERHOLUNGS-U.FERIENHEIME)	721	384	1 758	1 631	24 161	13 744
73	WAESCH.,KOERPERPFLG.U.A. PERSOENL.DIENSTLEISTG.	7	6	154	127	3 570	23 183
74	GEBAEUEREINIG.,ABFALL- BESEITG.U.A.HYGIEN.EINR.	288	168	748	731	8 084	10 807
75	BILDUNG,WISSENSCH.,KUL- TUR,SPORT,UNTERHALTG.	47	32	534	517	7 081	13 261
76	VERLAGSGEWERBE	204	94	628	608	15 333	24 415
77	GESUNDHEITS-U.VETERI- NAERWESSEN	15	10	1 512	1 504	7 406	4 898
78	DIENSTLEISTUNGEN F. UNTERNEHMEN	393	322	1 784	1 759	36 572	20 500
79	DIENSTLEISTUNGEN,ANG DIENSTLEISTG.V.UNTER- NEHMEN U.FR.BERUFEN 10)	463	252	1 369	1 355	37 514	27 402
81	ORG.OH.ERWERBSZWECK, NICHT F.UNTERN.TAETIG *)	99	45	109	183	6 172	32 654
83	ORG.OH.ERWERBSZWECK,F. UNTERNEHMEN TAETIG *)	2 237	1 313	8 676	8 415	145 892	16 816
89	BEST.EINR.V.ORG.OH. ERWERBSZWECK	143	133	964	899	24 190	25 093
9	ORG.OH.ERWERBSZWECK 13)	9	9	65	65	2 123	32 661
98	GEBIETSKOERPERSCHAFTEN SOZIALVERSICHERUNG, ARBEITSFOERDERUNG	88	87	1 309	1 308	41 431	31 651
9	GEBIETSKOERPERSCHAFTEN, SOZIALVERSICHERUNG 15)	240	229	2 338	2 272	67 743	28 975
0 - 9	INSGESAMT	341	337	10 629	10 624	408 061	38 391
		18	18	650	650	25 509	39 244
		359	355	11 279	11 274	433 569	38 440
		7 510	5 007	68 887	68 181	2 121 788	30 801

NOCH: 4. ARBEITSSTAETTEN UND BESCHAEFTIGUNG
NACH KREISEN UND WIRTSCHAFTSZWEIGEN

NR. DER SYSTE- MATIK	KREIS ----- WIRTSCHAFTSZWEIG	ARBEITSSTAETTEN		ARBEITNEHMER 21)		LÖHNE UND GEHÄLTER	
		INSGESAMT	DAR. MIT LÖHNEN UND GEHÄLTERN 20)	INSGESAMT	DAR. IN ARBEITS- STAETTEN MIT LÖHNEN UND GEHÄLTERN	INSGESAMT	JE ARBEIT- NEHMER 22)
AM 25. MAI 1987				1986			
ANZAHL				1000 DM	DM		
632 HERSFELD-ROTENBURG							
017,055, 077 A) 03,071 A)	Dienstleistg. a. d. Land-, Forst- u. Fischw. Erz. Stufe Gewerbl. Gaertn. u. Tier- haltg., Hochseefisch. usw. Land- u. Forstwirtschaft, Fischerei 2)	26	9	25	24	706	28 244
0	Elektriz., Gas-, Fern- wärme- u. Wasserversorg. Bergbau	49	30	168	168	2 909	17 314
10	Energie- u. Wasserver- sorg., Bergbau	75	39	193	192	3 615	18 730
11	Chem. Industrie usw., Mineralölverarb.	10	.	270	.	.	.
1	H. v. Kunststoff- u. Gummiwaren	3	.	3 725	.	.	.
20	Gew. u. Verarb. v. Steinen u. Erden, Feinkeramik, Glas	13	12	3 995	3 995	171 141	42 839
21	Metallerzeugung u. -bearbeitung	5	4	1 805	1 805	81 227	45 001
22	Stahl-, Maschinen- u. Fahr- zeugbau, H. v. Adv.-Eindr.	21	20	957	957	29 090	30 397
23	Elektrotechnik, Feinme- chanik, H. v. Edm.-waren usw.	54	43	673	664	24 599	36 552
24	Holz-, Papier- u. Druckgewerbe	51	29	474	469	16 541	34 896
25	Leder-, Textil- u. Bekleidungs-gewerbe	102	83	5 473	5 325	201 751	36 863
26	Ernährungs-gewerbe, Tabakverarbeitung	53	40	544	537	17 028	31 301
27	Verarb.-gewerbe	115	74	1 008	1 006	38 855	38 547
28/29	Kreditinstitute 9)	79	46	798	797	18 744	23 489
2	Versicherungsgewerbe	161	144	779	774	13 355	17 144
30	Bauhauptgewerbe	641	483	12 511	12 334	441 191	35 264
31	Ausbaugewerbe	102	94	3 120	3 112	114 159	36 589
3	Größshandel	240	175	1 105	1 094	26 956	24 394
40/41	Einzelhandel	342	269	4 225	4 206	141 115	33 400
42	Handelsvermittlung	147	119	1 374	1 370	36 545	26 597
43	Verkehr, Nachr.-ueber- mittlung (oh. sped. usw.) 8)	105	30	64	62	1 268	19 805
4	Spedition, Lagererei, Verkehrsvermittlung	879	571	3 150	3 077	68 739	21 822
51	Verkehr, Nachrichten- uebermittlung 8)	1 131	720	4 588	4 509	106 551	23 224
55	Kreditinstitute,	183	151	2 642	2 623	91 805	34 748
5	Versicherungsgewerbe 9)	18	15	222	222	6 442	29 016
60	Gastgewerbe 10)	201	166	2 864	2 845	98 247	34 304
61	Heime (oh. Fremden-, Erholungs- u. Ferienheime)	90	90	752	752	29 424	39 128
65	Wäsch., Körperpfleg. u. a. Persönl. Dienstleistg.	2	.	5	.	.	.
6	Gebäudeereinig., Abfall- beseitg. u. a. Hygien. Eindr.	110	.	95	.	.	.
71	Bildung, Wissensch., Kul- tur, Sport, Unterhaltg.	210	130	852	846	31 808	37 333
72	Verlags-gewerbe	424	201	1 211	1 163	17 266	14 257
73	Gesundheits- u. Veteri- närwesen	-	-	-	-	-	-
74	Dienstleistungen f. Unternehmen	178	110	398	390	5 034	12 648
75	Dienstleistungen, ang. Dienstleistg. v. Unter- nehmen u. fr. berufen 10)	24	22	599	599	6 432	10 738
76	Org. oh. Erwerbszweck, f. Unternehmen taetig *)	100	39	166	156	2 172	13 082
77	Best. Eindr. v. Org. oh. Erwerbszweck	6	5	23	23	1 296	56 328
78	Gebietskörperschaften	219	183	1 353	1 343	35 307	26 095
79	Sozialversicherung,	182	108	807	799	23 305	28 879
7	Arbeitsförderung	38	21	52	51	1 564	30 083
81	Gebietskörperschaften, Sozialversicherung 15)	1 171	689	4 609	4 524	92 376	20 042
83	Erwerbszweck	84	79	268	260	6 597	24 616
89	Erwerbszweck 13)	4	4	17	17	215	12 620
8	Gebietskörperschaften	31	29	962	953	21 844	22 706
90	Sozialversicherung,	119	112	1 247	1 230	28 655	22 979
98	Arbeitsförderung	218	215	5 840	5 837	207 520	35 551
9	Gebietskörperschaften, Sozialversicherung 15)	14	14	335	335	13 304	39 713
0 - 9	I N S G E S A M T	232	229	6 175	6 172	220 924	35 777
		4 135	2 849	41 259	40 853	1 335 622	32 372

NOCH: 4. ARBEITSSTAETTEN UND BESCHAEFFTIGUNG
NACH KREISEN UND WIRTSCHAFTSZWEIGEN

NR. DER SYSTEM- MATIK	KREIS WIRTSCHAFTSZWEIG	ARBEITSSTAETTEN		ARBEITNEHMER 21)		LOEHNE UND GEHAELTER	
		INSGESAMT	DAR. MIT LOEHNEN UND GEHAELTERN 20)	INSGESAMT	DAR. IN ARBEITS- STAETTEN MIT LOEHNEN UND GEHAELTERN	INSGESAMT	JE ARBEIT- NEHMER 22)
AM 25. MAI 1987				1986			
ANZAHL				1000 DM	DM		
633 KASSEL							
017,055, 077 A) 03,071 A)	Dienstleistg. A.D. Land-, Forst- u. Fischw. Erz- Stufe Gewerbl. Gaertn. u. Tier- haltg., Hochseefisch. usw. Land- u. Forstwirtschaft, Fischerei 2)	54	16	36	34	827	22 976
0	Elektriz., Gas-, Fern- waerme- u. Wasserversorg. Bergbau	124	66	421	407	8 355	19 846
10	Energie- u. Wasserver- sorg., Bergbau	178	82	457	441	9 182	20 092
11	Chem. Industrie usw., Mineraloelverarb.	19	17	370	370	16 864	45 579
1	H. V. Kunststoff- u. Gummiwaren	19	17	370	370	16 864	45 579
20	Gew. u. Verarb. v. Steinen u. Erden, Feinkeramik, Glas	13	9	264	264	8 862	33 567
21	Metallerzeugung u. -bearbeitung	25	23	707	707	21 105	29 852
22	Stahl-, Maschinen- u. Fahr- zeugbau, H. V. Adv.-Eindr.	65	49	570	569	20 630	36 193
23	Elektrotechnik, Feinme- chanik, H. V. Edm.-waren usw.	104	71	996	976	29 473	29 592
24	Holz-, Papier- u. Druckgewerbe	163	127	23 364	23 356	1 099 177	47 046
25	Leder-, Textil- u. Bekleidungsgewerbe	154	110	1 448	1 390	43 073	29 747
26	Ernahrungsgewerbe, Tabakverarbeitung	171	109	856	810	24 364	28 462
27	Verarb. Gewerbe	147	44	455	453	9 664	21 239
28/29	Bauhauptgewerbe	283	236	1 805	1 780	36 833	20 406
2	Ausbau- u. Baugewerbe	1 125	778	30 465	30 305	1 293 180	42 448
30	Großhandel	281	240	2 843	2 797	97 529	34 305
31	Handelsvermittlung	449	337	1 736	1 711	43 627	25 131
3	Einzelhandel	730	577	4 579	4 508	141 156	30 827
40/41	Handel	329	229	2 143	2 104	67 543	31 518
42	Verkehr, Nachr. ueber- mittlg. (Oh. Sped. usw.) 8)	353	118	203	198	4 690	23 106
43	Spedition, Lagererei, Verkehrsvermittlung	1 618	935	4 874	4 496	93 218	19 126
4	Verkehr, Nachrichten- uebermittlung 8)	2 300	1 282	7 220	6 798	165 452	22 916
51	Kreditinstitute 9)	355	293	2 126	2 108	65 761	30 932
55	Versicherungsgewerbe	53	40	354	340	10 231	28 902
5	H. D. Kredit- u. Vers. Ge- werbe verb. taetigkeiten	408	333	2 480	2 448	75 992	30 642
60	Kreditinstitute	184	177	1 060	1 045	35 518	33 508
61	Versicherungsgewerbe	6	3	23	23	864	37 578
65	Gastgewerbe 10)	289	77	114	104	1 544	13 546
6	Heime (Oh. Fremden-, Erholungs- u. Ferienheime)	479	257	1 197	1 172	37 927	31 685
71	Waesch., Koerperpflg. u. A. Persoenl. Dienstleistg.	649	326	1 505	1 428	18 630	12 379
72	Gebaueudereinig., Abfall- beseitg. u. A. Hygien. Eindr.	20	18	187	186	2 772	14 825
73	Bildung, Wissensch., Kul- tur, Sport, Unterhaltg.	353	204	712	687	8 159	11 459
74	Verlagsgewerbe	62	48	1 147	1 139	12 395	10 806
75	Gesundheits- u. Veteri- naerwesen	222	89	225	206	2 881	12 804
76	Dienstleistungen f. Unternehmen	10	5	34	25	809	23 786
77	Dienstleistungen, Ang. Dienstleistg. v. Unter- nehmen u. fr. Berufen 10)	359	277	1 390	1 324	24 346	17 515
78	Org. Oh. Erwerbszweck, Nicht f. Unternt. taetig *)	556	272	1 289	1 240	32 261	25 028
79	Org. Oh. Erwerbszweck, f. Unternehmen taetig *)	119	47	130	106	2 622	20 166
7	Best. Eindr. v. Org. Oh. Erwerbszweck	2 350	1 286	6 619	6 341	104 875	15 844
81	Org. Oh. Erwerbszweck, f. Gebietskoerperschaften	110	99	557	543	9 897	17 769
83	Sozialversicherung, Arbeitsfoerderung	10	9	76	75	2 010	26 444
89	Gebietskoerperschaften	78	76	3 560	3 552	92 577	26 005
8	Sozialversicherung 13)	198	184	4 193	4 170	104 484	24 919
90	Sozialversicherung	426	416	6 857	6 818	241 774	35 259
98	Sozialversicherung	19	19	132	132	4 787	36 262
9	Sozialversicherung 15)	445	435	6 989	6 950	246 560	35 278
0 - 9	I N S G E S A M T	8 232	5 231	64 569	63 503	2 195 673	34 005

NOCH: 4. ARBEITSSTAETTEN UND BESCHAEFTIGUNG
NACH KREISEN UND WIRTSCHAFTSZWEIGEN

NR. DER SYSTEMATIK	KREIS WIRTSCHAFTSZWEIG	ARBEITSSTAETTEN		ARBEITNEHMER 21)		LOEHNE UND GEHAELTER	
		INSGESAMT	DAR. MIT LOEHNEN UND GEHAELTERN 20)	INSGESAMT	DAR. IN ARBEITS- STAETTEN MIT LOEHNEN UND GEHAELTERN	INSGESAMT	JE ARBEIT- NEHMER 22)
		AM 25. MAI 1987		1986			
		ANZAHL		1000 DM		DM	
634 SCHWALM-EDER-KREIS							
017,055, 077 A)	Dienstleistg. A.D. Land-, Forst-U.Fischw.Erz.Stufe	59	•	55	•	•	•
03,071 A)	Gewerbl.Gaertn.U.Tier- haltg.,Hochseefisch.usw	59	•	137	•	•	•
0	Land-U.Forstwirtschaft, Fischerei 2)	118	52	192	188	2 781	14 483
10	Elektriz.,Gas-,Fern- waerme-U.Wasserversorg.	18	15	620	620	29 440	47 484
11	Bergbau	4	4	498	498	28 953	58 139
1	Energie-U.Wasserver- sorg.,Bergbau	22	19	1 118	1 118	58 393	52 230
20	Chem.Industrie usw., Mineraloelverarb.	11	7	182	182	6 244	34 306
21	H.v.Kunststoff-U. Gummiwaren	30	28	3 198	3 198	115 118	35 997
22	Gew.U.Verarb.v.Steinen U.Erden,Feinkeramik,Glas	79	60	942	930	36 175	38 402
23	Metallerzeugung U. -BEARBEITUNG	122	66	585	583	15 525	26 538
24	Stahl-,Maschinen-U.Fahr- zeugbau,H.v.ADV-EINR.	166	123	1 583	1 576	46 585	29 428
25	Elektrotechnik,Feinme- chanik,H.v.EBM-WAREN USW	104	72	3 016	3 015	83 475	27 677
26	Holz-,Papier-U. Druckgewerbe	210	155	1 442	1 439	40 533	28 109
27	Leder-,Textil-U. Bekleidungsgewerbe	123	55	2 764	2 740	73 964	26 760
28/29	Ernaehrungsgewerbe, Tabakverarbeitung	249	214	2 005	1 993	54 961	27 412
2	Verarb.Gewerbe	1 094	780	15 717	15 656	472 579	30 068
30	Bauhauptgewerbe	206	173	2 893	2 880	82 325	28 457
31	Ausbaugewerbe	444	318	1 771	1 753	45 533	25 710
3	Baugewerbe	650	491	4 664	4 633	127 858	27 414
40/41	GROSSHANDEL	272	202	2 491	2 467	90 892	36 488
42	HANDELSVERMITTLUNG	187	45	79	78	1 681	21 281
43	EINZELHANDEL	1 529	923	4 152	4 046	76 157	18 342
4	HANDEL	1 988	1 170	6 722	6 591	168 731	25 101
51	VERKEHR,NACHR.UEBER- MITTLG.(OH.SPED.USW) 8)	330	267	1 624	1 606	50 757	31 254
55	SPEDITION,LAGEREI, VERKEHRSVERMITTLUNG	27	14	330	328	15 142	45 885
5	VERKEHR,NACHRICHTEN- UEBERMITTLUNG 8)	357	281	1 954	1 934	65 899	33 725
60	KREDITINSTITUTE 9)	196	196	1 319	1 319	44 030	33 381
61	VERSICHERUNGSGEWERBE	4	3	9	9	317	35 209
65	M.D.KREDIT-U.VERS.GE- WERBE VERB.TAETIGKEITEN	246	76	127	112	3 493	27 506
6	KREDITINSTITUTE, VERSICHERUNGSGEWERBE 9)	446	275	1 455	1 440	47 840	32 880
71	GASTGEWERBE 10)	724	316	1 331	1 249	18 060	13 569
72	HEIME(OH.FREMDEN-, ERHOLUNGS-U.FERIENHEIME)	12	9	188	188	4 985	26 515
73	WAESCH.,KOERPERPFLG.U.A. PERSONL.DIENSTLEISTG.	300	159	588	554	6 823	11 603
74	GEBAEUDEREINIG.,ABFALL- BESEITG.U.A.HYGIEN.EINR.	38	31	149	148	3 433	23 037
75	BILDUNG,WISSENSCH.,KUL- TUR,SPORT,UNTERHALTG.	217	93	247	226	3 650	14 776
76	VERLAGSGEWERBE	14	10	176	174	6 620	37 615
77	GESUNDHEITS-U.VETERI- NAERWESSEN	335	259	1 796	1 771	41 072	22 869
78	DIENSTLEISTUNGEN F. UNTERNEHMEN	356	184	1 403	1 374	45 089	32 137
79	DIENSTLEISTUNGEN,ANG DIENSTLEISTG.V.UNTER- NEHMEN U.FR.BERUFEN 10)	76	34	110	104	3 128	28 440
81	ORG.OH.ERWERBSZWECK, NICHT F.UNTERN.TAETIG *)	2 072	1 095	5 988	5 788	132 859	22 187
83	ORG.OH.ERWERBSZWECK,F. UNTERNEHMEN TAETIG *)	154	136	1 352	1 326	38 195	28 251
89	BEST.EINR.V.ORG.OH. ERWERBSZWECK	6	6	22	22	815	37 037
8	ORG.OH.ERWERBSZWECK 13)	70	70	1 581	1 581	48 179	30 473
90	GEBIETSKOERPERPERSCHAFTEN	230	212	2 955	2 929	87 188	29 505
98	SOZIALVERSICHERUNG, ARBEITSFOERDERUNG	348	345	7 955	7 947	292 183	36 729
9	GEBIETSKOERPERPERSCHAFTEN, SOZIALVERSICHERUNG 15)	16	16	205	205	7 209	35 167
0 - 9	I N S G E S A M T	364	361	8 160	8 152	299 392	36 690
0 - 9	I N S G E S A M T	7 341	4 736	48 925	48 429	1 463 520	29 914

NOCH: 4. ARBEITSSTAETTEN UND BESCHAEFTIGUNG
NACH KREISEN UND WIRTSCHAFTSZWEIGEN

NR. DER SYSTEM- MATIK	KREIS WIRTSCHAFTSZWEIG	ARBEITSSTAETTEN		ARBEITNEHMER 21)		LOEHNE UND GEHAELTER	
		INSGESAMT	DAR. MIT LOEHNEN UND GEHAELTERN 20)	INSGESAMT	DAR. IN ARBEITS- STAETTEN MIT LOEHNEN UND GEHAELTERN	INSGESAMT	JE ARBEIT- NEHMER 22)
AM 25. MAI 1987				1986			
ANZAHL				1000 DM	DM		
635 WALDECK-FRANKENBERG							
017,055, 077 A)	DIENSTLEISTG. A.D. LAND-, FORST-U.FISCHW.ERZ-STUFE	80	25	77	66	1 159	15 054
03,071 A)	GEWERBL.GAERTN.U.TIER- HALTG.,HOCHSEEFISCH.USW	88	49	245	239	3 095	12 634
0	LAND-U.FORSTWIRTSCHAFT, FISCHEREI 2)	168	74	322	305	4 254	13 213
10	ELEKTRIZ.-,GAS-,FERN- WAERME-U.WASSERVERSORG.	14	11	430	430	20 021	46 559
11	BERGBAU	-	-	-	-	-	-
1	ENERGIE-U.WASSERVER- SORG.,BERGBAU	14	11	430	430	20 021	46 559
20	CHEM.INDUSTRIE USW, MINERALOELVERARB.	3	3	32	32	1 291	40 337
21	H.V.KUNSTSTOFF-U. GUMMIWAREN	36	31	5 303	5 303	206 590	38 957
22	GEW.U.VERARB.V.STEINEN U.ERDEN,FEINKERAMIK,GLAS	57	40	359	357	12 889	35 902
23	METALLERZEUGUNG U. -BEARBEITUNG	114	64	1 075	1 067	37 251	34 652
24	STAHL-,MASCHINEN-U.FAHR- ZEUGBAU,H.V.ADV-EINR.	170	127	4 345	4 334	148 102	34 086
25	ELEKTROTECHNIK,FEINME- CHANIK,H.V.EBM-WAREN USW	109	75	3 426	3 415	115 033	33 577
26	HOLZ-,PAPIER-U. DRUCKGEWERBE	242	162	2 939	2 928	101 143	34 414
27	LEDER-,TEXTIL-U. BEKLEIDUNGSGEWERBE	101	38	1 075	1 074	24 383	22 682
28/29	ERNAEHRUNGSGEWERBE, TABAKVERARBEITUNG	230	192	1 661	1 646	40 186	24 194
2	VERARB.GEWERBE	1 062	732	20 215	20 156	686 869	33 978
30	BAUHAUPTGEWERBE	198	164	3 309	3 299	98 092	29 644
31	AUSBAUGEWERBE	410	292	1 385	1 371	32 693	23 605
3	BAUGEWERBE	608	456	4 694	4 670	130 785	27 862
40/41	GROSSHANDEL	253	177	1 323	1 311	38 290	28 941
42	HANDELSVERMITTLUNG	192	41	140	135	3 812	27 226
43	EINZELHANDEL	1 483	884	4 393	4 283	91 740	20 883
4	HANDEL	1 928	1 102	5 856	5 729	133 841	22 855
51	VERKEHR,NACHR.UEBER- MITTLG.(OH.SPED.USW) 8)	277	245	1 627	1 625	50 223	30 869
55	SPEDITION,LAGEREI, VERKEHRSVERMITTLUNG	17	11	27	26	464	17 169
5	VERKEHR,NACHRICHTEN- UEBERMITTLUNG 8)	294	256	1 654	1 651	50 687	30 645
60	KREDITINSTITUTE 9)	172	168	1 125	1 121	40 250	35 778
61	VERSICHERUNGSGEWERBE	3	.	8	.	.	.
65	M.D.KREDIT-U.VERS.GE- WERBE VERB.TAETIGKEITEN	174	.	92	.	.	.
6	KREDITINSTITUTE, VERSICHERUNGSGEWERBE 9)	349	220	1 225	1 214	42 646	34 813
71	GASTGEWERBE 10)	1 173	522	2 050	1 917	24 212	11 811
72	HEIME(OH.FREMDEN- ERHOLUNGS-U.FERIENHEIME)	17	15	183	183	3 768	20 588
73	WAESCH.,KOERPERPFLG.U.A. PERSOENL.DIENSTLEISTG.	289	172	617	590	7 353	11 918
74	GEBAEUDEEREINIG.,ABFALL- BESEITG.U.A.HYGIEN.EINR.	34	24	45	45	1 022	22 716
75	BILDUNG,WISSENSCH.,KUL- TUR,SPORT,UNTERHALTG.	188	78	270	260	5 132	19 006
76	VERLAGSGEWERBE	11	9	51	49	1 781	34 927
77	GESUNDHEITS-U.VETERI- NAERWESEN	356	272	3 524	3 492	100 052	28 392
78	DIENSTLEISTUNGEN F. UNTERNEHMEN	287	156	717	687	18 050	25 175
79	DIENSTLEISTUNGEN,ANG DIENSTLEISTG.V.UNTER- NEHMEN U.FR.BERUFEN 10)	86	35	175	166	2 960	16 916
7	ORG.OH.ERWERBSZWECK, NICHT F.UNTERN.TAETIG *)	2 441	1 283	7 632	7 389	164 331	21 532
81	ORG.OH.ERWERBSZWECK,F. UNTERNEHMEN TAETIG *)	140	137	677	672	16 288	24 059
83	BEST.EINR.V.ORG.OH. ERWERBSZWECK	7	7	34	34	1 040	30 588
89	ORG.OH.ERWERBSZWECK 13)	80	80	1 364	1 364	40 989	30 050
8	GEBIETSKOERPERSCHAFTEN	227	224	2 075	2 070	58 317	28 104
90	SOZIALVERSICHERUNG	349	345	8 669	8 665	316 107	36 464
98	ARBEITSFÖRDERUNG	19	19	382	382	14 389	37 668
9	GEBIETSKOERPERSCHAFTEN, SOZIALVERSICHERUNG 15)	368	364	9 051	9 047	330 496	36 515
0 - 9	I N S G E S A M T	7 459	4 722	53 154	52 661	1 622 247	30 520

NOCH: 4. ARBEITSSTAETTEN UND BESCHAEFTIGUNG
NACH KREISEN UND WIRTSCHAFTSZWEIGEN

NR. DER SYSTEM- MATIK	KREIS ----- WIRTSCHAFTSZWEIG	ARBEITSSTAETTEN		ARBEITNEHMER 21)		LOEHNE UND GEHAELTER	
		INSGESAMT	DAR. MIT LOEHNEN UND GEHAELTERN 20)	INSGESAMT	DAR. IN ARBEITS- STAETTEN MIT LOEHNEN UND GEHAELTERN	INSGESAMT	JE ARBEIT- NEHMER 22)
		AM 25. MAI 1987		1986			
		ANZAHL		1000 DM			DM
636 WERRA-MEISSNER-KREIS							
017,055, 077 A) 03,071 A)	Dienstleistg. a. d. Land-, Forst- u. Fischw. Erz. Stufe	46	19	56	54	1 199	21 403
0	Gewerbl. Gaertn. u. Tier- haltg., Hochseefisch. usw.	69	41	212	210	3 235	15 353
10	Land- u. Forstwirtschaft, Fischerei 2)	115	60	268	264	4 453	16 617
11	Elektriz., Gas-, Fern- waerme- u. Wasserversorg.	13	.	319	.	.	.
1	Bergbau	1	.	92	.	.	.
20	Energie- u. Wasserver- sorg., Bergbau	14	13	411	411	17 613	42 855
21	Chem. Industrie usw., Mineraloelverarb.	13	11	576	562	31 819	55 242
22	H. v. Kunststoff- u. Gummiwaren	20	20	637	637	28 550	44 819
23	Gew. u. Verarb. v. Steinen u. Erden, Feinkeramik, Glas	52	45	1 325	1 324	50 584	38 177
24	Metallerzeugung u. -bearbeitung	54	33	397	394	11 898	29 971
25	Stahl-, Maschinen- u. Fahr- zeugbau, H. v. Adv.-Einr.	104	80	2 501	1 689	62 988	25 185
26	Elektrotechnik, Feinme- chanik, H. v. Edm.-waren usw.	45	27	670	605	18 050	26 940
27	Holz-, Papier- u. Druckgewerbe	142	98	3 355	3 346	111 282	33 169
28/29	Leder-, Textil- u. Bekleidungs-gewerbe	84	45	2 269	2 222	64 905	28 605
2	Ernaehrungsgewerbe, Tabakverarbeitung	187	159	1 506	1 496	34 214	22 718
30	Verarb. Gewerbe	701	518	13 236	12 275	414 290	31 300
31	Bauhauptgewerbe	139	122	2 085	2 078	62 986	30 209
3	Ausbau-gewerbe	260	198	1 219	1 208	29 876	24 509
40/41	Baugewerbe	399	320	3 304	3 286	92 862	28 106
42	GROSSHANDEL	149	108	909	763	22 640	24 907
43	Handelsvermittlung	93	17	29	28	580	20 011
4	Einzelhandel	1 064	682	3 036	2 962	57 269	18 863
51	Handel	1 306	807	3 974	3 753	80 489	20 254
55	Verkehr, Nachr.-ueber- mittlg. (Oh. Sped. usw.) 8)	207	183	1 160	1 151	37 187	32 058
5	Spedition, Lagerei, Verkehrsvermittlung	20	15	108	107	3 207	29 695
60	Verkehr, Nachrichten- uebermittlung 8)	227	198	1 268	1 258	40 394	31 856
61	Kreditinstitute 9)	99	99	853	853	29 643	34 752
65	Versicherungsgewerbe	3	.	6	.	.	.
6	M. d. Kredit- u. Vers.-ge- werbe Verb. taetigkeiten	149	.	57	.	.	.
71	Kreditinstitute, Versicherungsgewerbe 9)	251	143	916	912	31 492	34 379
72	Gastgewerbe 10)	513	273	996	969	12 852	12 904
73	Heime (Oh. Fremden-, Erholungs- u. Ferienheime)	13	10	164	162	3 323	20 262
74	Haesch., Koerperpflg. u. a. Persoenl. Dienstleistg.	180	111	411	397	4 609	11 215
75	Gebaeudereinig., Abfall- beseitg. u. a. Hygien. Einr.	29	22	236	236	3 874	16 415
76	Bildung, Wissensch., Kul- tur, Sport, Unterhaltg.	112	60	160	147	1 650	10 313
77	Verlags-gewerbe	9	7	139	139	2 325	16 723
78	Gesundheits- u. Veteri- naerwesen	221	182	1 126	1 112	23 628	20 984
79	Dienstleistungen f. Unternehmen	210	137	565	550	12 393	21 935
7	Dienstleistungen, Ang. Dienstleistg. v. Unter- nehmen u. fr. Berufen 10)	27	14	45	27	628	13 953
81	Org. Oh. Erwerbszweck, Nicht f. Untern. taetig *)	1 314	816	3 842	3 739	65 283	16 992
83	Org. Oh. Erwerbszweck, f. Unternehmen taetig *)	74	69	340	334	7 982	23 477
89	Best. Einr. v. Org. Oh. Erwerbszweck	3	3	13	13	423	32 539
8	Org. Oh. Erwerbszweck 13)	36	34	957	911	22 421	23 428
90	Gebietskoerperschaften	113	106	1 310	1 258	30 826	23 531
98	Sozialversicherung, Arbeitsfoerderung	240	240	6 384	6 384	219 068	34 315
9	Gebietskoerperschaften, Sozialversicherung 15)	29	29	639	639	25 085	39 256
0 - 9	I N S G E S A M T	269	269	7 023	7 023	244 153	34 765
		4 709	3 250	35 552	34 179	1 021 855	28 743

4. ARBEITSSTAETTEN UND BESCHAEFTIGUNG
NACH REGIERUNGSBEZIRKEN UND WIRTSCHAFTSZWEIGEN

NR. DER SYSTEM- MATIK	REGIERUNGSBEZIRK ----- WIRTSCHAFTSZWEIG	ARBEITSSTAETTEN		ARBEITNEHMER 21)		LOEHNE UND GEHAELTER	
		INSGESAMT	DAR. MIT LOEHNEN UND GEHAELTERN 20)	INSGESAMT	DAR. IN ARBEITS- STAETTEN MIT LOEHNEN UND GEHAELTERN	INSGESAMT	JE ARBEIT- NEHMER 22)
		AM 25. MAI 1987				1986	
		ANZAHL				1000 DM	DM
4	REG.-BEZ. DARMSTADT						
017,055, 077 A)	Dienstleistg. a. d. Land-, Forst- u. Fischw. Erzstuf	299	126	687	676	19 040	27 715
03,071 A)	Gewerbl. Gaertn. u. Tier- haltg., Hochseefisch. usw.	1 341	729	4 452	4 372	93 788	21 066
0	Land- u. Forstwirtschaft, Fischerei 2)	1 640	855	5 139	5 048	112 828	21 955
10	Elektriz., Gas-, Fern- waerme- u. Wasserversorg.	200	192	10 638	10 593	500 600	47 058
11	Bergbau	7	5	409	406	20 882	51 057
1	Energie- u. Wasserver- sorg., Bergbau	207	197	11 047	10 999	521 482	47 206
20	Chem. Industrie usw., Mineraloelverarb.	341	291	78 446	78 406	4 281 505	54 579
21	H. v. Kunststoff- u. Gummiwaren	559	484	35 627	35 491	1 487 795	41 760
22	Gew. u. Verarb. v. Steinen u. Erden, Feinkeramik, Glas	855	629	10 781	10 664	438 251	40 650
23	Metallerzeugung u. -bearbeitung	1 480	1 044	13 573	13 486	505 590	37 250
24	Stahl-, Maschinen- u. Fahr- zeugbau, H. v. Adv.-eintr.	3 558	2 856	129 130	127 904	5 379 602	41 660
25	Elektrotechnik, Feinme- chanik, H. v. EBM-Waren usw.	3 665	2 606	85 182	84 330	3 611 458	42 397
26	Holz-, Papier- u. Druckgewerbe	3 286	2 396	37 788	37 423	1 506 355	39 863
27	Leder-, Textil- u. Bekleidungs-gewerbe	3 340	1 574	16 643	16 396	462 457	27 787
28/29	Ernaehrungsgewerbe, Tabakverarbeitung	3 298	2 914	31 178	30 589	917 213	29 419
2	Verarb.-gewerbe	20 382	14 794	438 348	434 689	18 590 226	42 410
30	Bauhauptgewerbe	3 126	2 615	51 235	50 223	1 895 817	37 002
31	Ausbau-gewerbe	6 468	4 904	39 592	38 844	1 281 804	32 375
3	Baugewerbe	9 594	7 519	90 827	89 067	3 177 620	34 985
40/41	Großhandel	8 700	6 443	90 309	88 655	4 068 658	45 053
42	Handelsvermittlung	5 578	2 271	8 474	7 995	327 629	38 663
43	Einzelhandel	28 866	17 517	128 044	124 807	3 307 771	25 833
4	Handel	43 144	26 231	226 827	221 457	7 704 058	33 964
51	Verkehr, Nachr. ueber- mittlg. (Oh. Sped. usw.) 8)	6 140	4 046	113 727	113 027	4 770 370	41 946
55	Speedition, Lagerrei, Verkehrsvermittlung	1 717	1 328	18 537	18 040	707 186	38 150
5	Verkehr, Nachrichten- uebermittlung 8)	7 857	5 374	132 264	131 067	5 477 557	41 414
60	Kreditinstitute 9)	2 174	2 142	62 438	61 917	3 385 127	54 216
61	Versicherungsgewerbe	302	265	17 883	17 759	919 388	51 411
65	M. d. Kredit- u. Vers.-ge- werbe verb. taetigkeiten	4 714	1 591	5 365	5 115	201 921	37 637
6	Kreditinstitute, Versicherungsgewerbe 9)	7 190	3 998	85 686	84 791	4 506 437	52 592
71	Gastgewerbe 10)	11 631	6 709	41 664	39 847	846 588	20 319
72	Heime (Oh. Fremden-, Erholungs- u. Ferienheime)	195	171	3 309	3 275	85 867	25 950
73	Wäsch., Koerperpflg. u. a. Persoenl. Dienstleistg.	7 219	3 997	16 979	16 327	270 497	15 931
74	Gebauevereinig., Abfall- beseitg. u. a. Hygien. einr.	1 100	830	44 900	44 535	393 249	6 758
75	Bildung, Wissensch., Kul- tur, Sport, Unterhaltg.	4 867	2 021	14 112	13 442	469 669	33 282
76	Verlags-gewerbe	698	440	8 680	8 535	413 094	47 591
77	Gesundheits- u. Veteri- naerwesen	7 544	5 958	28 524	27 788	611 032	21 422
78	Dienstleistungen f. Unternehmen	21 211	10 676	109 701	107 033	5 195 830	47 364
79	Dienstleistungen, Ang.	4 179	2 064	12 652	11 856	482 710	38 153
7	Dienstleistg. v. Unter- nehmen u. fr. Berufen 10)	58 644	32 866	280 521	272 638	8 768 536	31 258
81	Org. Oh. Erwerbszweck, Nicht f. untern. taetig *)	2 147	1 998	19 602	19 163	659 129	33 626
83	Org. Oh. Erwerbszweck, f. Unternehmen taetig *)	427	408	7 502	7 443	367 375	48 970
89	Best.-eintr. v. Org. Oh. Erwerbszweck	1 380	1 339	36 415	36 235	1 203 362	33 046
8	Org. Oh. Erwerbszweck 13)	3 954	3 745	63 519	62 841	2 229 367	35 106
90	Gebietskoerperschaften	5 026	4 954	190 063	189 601	7 695 528	40 489
98	Sozialversicherung, Arbeitsfoerderung	393	385	13 695	15 649	622 384	39 655
9	Gebietskoerperschaften, Sozialversicherung 15)	5 419	5 339	205 758	205 330	8 317 912	40 426
0 - 9	I N S G E S A M T	158 031	100 918	1 539 936	1 517 927	59 406 523	38 577

NOCH: 4. ARBEITSSTAETTEN UND BESCHAEFTIGUNG
NACH REGIERUNGSBEZIRKEN UND WIRTSCHAFTSZWEIGEN

NR. DER SYSTE- MATIK	REGIERUNGSBEZIRK ----- WIRTSCHAFTSZWEIG	ARBEITSSTAETTEN		ARBEITNEHMER 21)		LOEHNE UND GEHAELTER	
		INSGESAMT	DAR. MIT LOEHNEN UND GEHAELTERN 20)	INSGESAMT	DAR. IN ARBEITS- STAETTEN MIT LOEHNEN UND GEHAELTERN	INSGESAMT	JE ARBEIT- NEHMER 22)
		AM 25. MAI 1987				1986	
		ANZAHL				1000 DM	DM
5 REG.-BEZ. GIESSEN							
017,055, 077 A) 03,071 A)	DIENTSTLEISTG.A.D.LAND-, FORST-U.FISCHW.ERZ.STUFE GEWERBL.GAERTN.U.TIER- HALTG.,HOCHSEEFISCH.USW LAND-U.FORSTWIRTSCHAFT, FISCHEREI 2)	253	99	340	334	7 178	21 111
0	ELEKTRIZ.-,GAS-,FERN- WAERME-U.WASSERVERSORG. BERGBAU	356	177	982	966	16 772	17 079
10	ENERGIE-U.WASSERVER- SORG.,BERGBAU	609	276	1 322	1 300	23 950	18 116
11	CHEM.INDUSTRIE USW, MINERALOELVERARB.	71	62	2 346	2 302	104 073	44 362
1	H.V.KUNSTSTOFF-U. GUMMIWAREN	3	3	60	60	1 639	27 323
20	GEW.U.VERARB.V.STEINEN U.ERDEN,FEINKERAMIK,GLAS METALLERZEUGUNG U. -BEARBEITUNG	74	65	2 406	2 362	105 713	43 937
21	STAHL-,MASCHINEN-U.FAHR- ZEUGBAU,H.V.ADV-EINR. ELEKTROTECHNIK,FEINME- CHANIK,H.V.EBM-WAREN USW	63	54	4 698	4 691	231 430	49 261
22	HOLZ-,PAPIER-U. DRUCKGEBERBE	153	121	4 628	4 224	147 300	31 828
23	LEDER-,TEXTIL-U. BEKLEIDUNGSGEWERBE ERNAEHRUNGSGEWERBE, TABAKVERARBEITUNG	413	312	6 475	6 446	226 058	34 912
24	VERARB.GEWERBE	725	450	22 169	22 070	882 087	39 789
25	BAUHAUPTGEWERBE	1 082	828	20 954	19 940	736 337	35 141
26	AUSBAUGEWERBE	991	715	33 151	33 039	1 232 811	37 188
27	BAUGEWERBE	1 038	742	12 556	12 468	422 021	33 611
28/29	GROSSHANDEL	712	298	5 677	5 588	135 168	23 810
2	HANDELSVERMITTLUNG	1 375	1 172	11 523	11 442	301 994	26 208
30	EINZELHANDEL	6 552	4 692	121 831	119 908	4 315 206	35 420
31	VERKEHR,NACHR.UEBER- MITTLG.(OH.SPED.USW) 8)	1 159	995	16 722	16 504	542 972	32 471
3	SPEDITION,LAGEREI, VERKEHRSVERMITTLUNG	2 186	1 570	9 964	9 793	276 335	27 733
40/41	VERKEHR,NACHRICHTEN- UEBERMITTLUNG 8)	3 345	2 565	26 686	26 297	819 308	30 702
42	KREDITINSTITUTE 9)	1 692	1 229	14 216	13 926	467 864	32 911
43	VERSICHERUNGSGEWERBE	1 087	291	865	809	16 390	18 948
4	M.D.KREDIT-U.VERS.GE- WERBE VERB.TAETIGKEITEN	7 897	4 685	29 100	28 585	669 976	23 023
51	KREDITINSTITUTE, VERSICHERUNGSGEWERBE 9)	10 676	6 205	44 181	43 320	1 154 230	26 125
55	GASTGEBERBE 10)	1 605	1 323	18 107	18 052	590 468	32 610
5	HEIME(OH.FREMDEN-, ERHOLUNGS-U.FERIENHEIME)	251	185	1 784	1 754	57 467	32 213
60	HAESCH.,KOERPERPFLG.U.A. PERSOENL.DIENTLEISTG.	1 856	1 508	19 891	19 806	647 936	32 574
61	GEBAEUDEREINIG.,ABFALL- BESEITG.U.A.HYGIEN.EINR.	915	877	7 105	7 058	252 654	35 560
65	BILDUNG,WISSENSCH.,KUL- TUR,SPORT,UNTERHALTG.	65	53	751	743	36 564	48 687
6	VERLAGSGEWERBE	1 230	368	823	778	20 724	25 181
71	GESUNDHEITS-U.VETERI- NAERWESEN	2 210	1 298	8 679	8 579	309 942	35 712
72	DIENTLEISTUNGEN F. UNTERNEHMEN	3 454	1 691	6 851	6 435	87 231	12 733
73	DIENTLEISTUNGEN,ANG DIENTLEISTG.V.UNTER- NEHMEN U.FR.BERUFEN 10)	80	73	1 127	1 119	24 469	21 711
74	ORG.OH.ERWERBSZWECK, NICHT F.UNTERN.TAETIG *)	1 650	942	3 590	3 451	49 662	13 833
75	ORG.OH.ERWERBSZWECK,F. UNTERNEHMEN TAETIG *)	257	183	5 872	5 824	57 251	9 750
76	BEST.EINR.V.ORG.OH. ERWERBSZWECK	1 090	476	2 392	2 274	43 422	18 153
77	ORG.OH.ERWERBSZWECK 13)	77	40	938	894	26 589	28 346
78	GEBIETSKOERPERPERSCHAFTEN	1 932	1 524	8 120	7 895	163 080	20 084
79	SOZIALVERSICHERUNG, ARBEITSFOERDERUNG	2 594	1 333	7 369	7 095	199 994	27 140
7	GEBIETSKOERPERPERSCHAFTEN, SOZIALVERSICHERUNG 15)	479	204	916	847	26 470	28 897
81	I N S G E S A M T	11 613	6 466	37 175	35 834	678 167	18 243
83	I N S G E S A M T	754	724	5 290	5 167	143 331	27 095
89	I N S G E S A M T	52	47	640	627	20 329	31 765
8	I N S G E S A M T	430	418	10 000	9 964	311 480	31 148
90	I N S G E S A M T	1 236	1 189	15 930	15 758	475 141	29 827
98	I N S G E S A M T	1 951	1 929	53 122	53 029	2 024 285	38 106
9	I N S G E S A M T	144	142	6 494	6 477	242 358	37 320
0 - 9	I N S G E S A M T	2 095	2 071	59 616	59 506	2 266 644	38 021
	I N S G E S A M T	40 266	26 335	337 717	332 670	10 796 234	31 968

NOCH: 4. ARBEITSSTAETTEN UND BESCHAEFTIGUNG
NACH REGIERUNGSBEZIRKEN UND WIRTSCHAFTSZWEIGEN

NR. DER SYSTE- MATIK	REGIERUNGSBEZIRK ----- WIRTSCHAFTSZWEIG	ARBEITSSTAETTEN		ARBEITNEHMER 21)		LOEHNE UND GEHAELTER	
		INSGESAMT	DAR. MIT LOEHNEN UND GEHAELTERN 20)	INSGESAMT	DAR. IN ARBEITS- STAETTEN MIT LOEHNEN UND GEHAELTERN	INSGESAMT	JE ARBEIT- NEHMER 22)
AM 25. MAI 1987						1986	
ANZAHL						1000 DM	DM
6	REG.-BEZ. KASSEL						
017,055, 077 A)	Dienstleistg. A. d. Land-, Forst- u. Fischw. Erz. Stufe	318	111	320	295	6 295	19 673
03,071 A)	Gewerbl. Gaertn. u. Tier- haltg., Hochseefisch. usw.	509	298	1 741	1 710	30 486	17 512
0	Land- u. Forstwirtschaft, Fischerei 2)	827	409	2 061	2 005	36 784	17 848
10	Elektriz., Gas-, Fern- waerme- u. Wasserversorg.	109	97	3 096	3 096	147 012	47 485
11	Bergbau	9	8	5 194	5 194	232 030	44 673
1	Energie- u. Wasserver- sorg., Bergbau	118	105	8 290	8 290	379 043	45 723
20	Chem. Industrie usw., Mineraloelverarb.	68	50	4 442	4 428	183 795	41 377
21	H. v. Kunststoff- u. Gummiwaren	168	154	15 621	15 619	609 190	38 998
22	Gew. u. Verarb. v. Steinen u. Erden, Feinkeramik, Glas	412	322	5 151	5 119	191 643	37 205
23	Metallerzeugung u. -bearbeitung	589	363	4 851	4 813	149 752	30 870
24	Stahl-, Maschinen- u. Fahr- zeugbau, H. v. Adv.-Einr.	1 052	824	52 350	51 092	2 202 744	42 077
25	Elektrotechnik, Feinme- chanik, H. v. EBM-Waren usw.	758	546	18 023	17 851	608 007	33 735
26	Holz-, Papier- u. Druckgewerbe	1 236	864	14 412	14 299	497 578	34 525
27	Leder-, Textil- u. Bekleidungsgewerbe	798	371	12 025	11 931	339 425	28 227
28/29	Ernaehrungsgewerbe, Tabakverarbeitung	1 482	1 273	11 832	11 749	295 032	24 935
2	Verarb. Gewerbe	6 563	4 767	138 707	136 901	5 077 167	36 604
30	Bauhauptgewerbe	1 228	1 067	21 436	21 336	692 876	32 323
31	Ausbaugewerbe	2 405	1 804	11 794	11 673	298 917	25 345
3	Baugewerbe	3 633	2 871	33 230	33 009	991 793	29 846
40/41	Großhandel	1 848	1 384	16 279	15 924	519 679	31 923
42	Handelsvermittlung	1 364	399	1 178	1 131	33 249	28 225
43	Einzelhandel	9 842	6 158	36 690	35 478	799 211	21 783
4	Handel	13 054	7 941	54 147	52 533	1 352 140	24 972
51	Verkehr, Nachr. ueber- mittlung (Oh. Sped. usw.) 8)	1 953	1 643	23 918	23 792	812 474	33 969
55	Spedition, Lagererei, Verkehrsvermittlung	256	186	2 706	2 668	93 480	34 546
5	Verkehr, Nachrichten- uebermittlung 8)	2 209	1 829	26 624	26 460	905 955	34 028
60	Kreditinstitute 9)	979	962	9 337	9 307	357 247	38 261
61	Versicherungsgewerbe	88	77	1 717	1 674	74 772	43 548
65	M. d. Kredit- u. Vers. Ge- werbe verb. Taetigkeiten	1 350	449	1 555	1 485	57 805	37 174
6	Kreditinstitute, Versicherungsgewerbe 9)	2 417	1 488	12 609	12 466	489 824	38 847
71	Gastgewerbe 10)	4 720	2 333	10 855	10 171	145 770	13 429
72	Heime (Oh. Fremden-, Erholungs- u. Ferienheime)	79	66	993	963	21 323	21 473
73	Waesch., Koerperpflg. u. A. Persoenl. Dienstleistg.	1 930	1 172	4 634	4 473	56 936	12 286
74	Gebaudereinig., Abfall- beseitg. u. A. Hygien. Einr.	283	212	4 733	4 701	46 232	9 768
75	Bildung, Wissensch., Kul- tur, Sport, Unterhaltg.	1 304	594	2 450	2 286	49 904	20 369
76	Verlagsgewerbe	89	64	4 260	4 233	63 432	14 890
77	Gesundheits- u. Veteri- naerwesen	2 443	1 949	13 283	13 031	308 600	23 233
78	Dienstleistungen f. Unternehmen	2 796	1 580	12 949	12 545	455 501	35 177
79	Dienstleistungen, Ang. Dienstleistg. v. Unter- nehmen u. Fr. Berufen 10)	620	327	1 563	1 474	46 570	29 796
81	Org. Oh. Erwerbszweck, Nicht f. Untern. Taetig *)	14 264	8 297	55 720	53 877	1 194 269	21 433
83	Org. Oh. Erwerbszweck, f. Unternehmen Taetig *)	910	849	6 460	6 320	194 025	30 035
89	Best. Einr. v. Org. Oh. Erwerbszweck	502	493	13 711	13 645	402 063	29 324
8	Org. Oh. Erwerbszweck 13)	1 491	1 411	21 547	21 325	623 145	28 920
90	Gebietskoerperschaften	2 322	2 295	70 320	70 229	2 662 505	37 863
98	Sozialversicherung, Arbeitsfoerderung	158	158	4 602	4 602	176 433	38 338
9	Gebietskoerperschaften, Sozialversicherung 15)	2 480	2 453	74 922	74 831	2 838 939	37 892
0 - 9	I N S G E S A M T	47 056	31 571	427 857	421 697	13 889 057	32 462

4. ARBEITSSTÄTTEN UND BESCHÄFTIGUNG
NACH WIRTSCHAFTSZWEIGEN

NR. DER SYSTEM- MATIK	WIRTSCHAFTSZWEIG	ARBEITSSTÄTTEN		ARBEITNEHMER 21)		LOEHNE UND GEHALTER	
		INSGESAMT	DAR. MIT LOEHNEN UND GEHALTERN 20)	INSGESAMT	DAR. IN ARBEITS- STÄTTEN MIT LOEHNEN UND GEHALTERN	INSGESAMT	JE ARBEIT- NEHMER 22)
		AM 25. MAI 1987				1986	
		ANZAHL				1000 DM	DM
LAND - UND FORSTWIRTSCHAFT, FISCHEREI							
017,055, 077 A)	DIENSTLEISTG. A. D. LAND-, FORST-U. FISCHW. ERZ. STUFE	870	336	1 347	1 305	32 513	24 137
031 1	LANDSCHAFTSGAERTNEREI	567	371	3 318	3 274	77 420	23 333
031 5	GEWERBL. GAERTNEREI (OH. LANDSCHAFTSGAERTNEREI)	1 148	688	3 387	3 323	53 367	15 756
031	GEWERBL. GAERTNEREI	1 715	1 059	6 705	6 597	130 787	19 506
034	GEWERBL. TIERHALTUNG U. -PFLERGE	490	145	470	451	10 261	21 832
037	GEWERBL. JAGD	1	-	-	-	-	-
071 1	GR. HOCHSEEFISCHEREI	-	-	-	-	-	-
071 5	KL. HOCHSEE-U. KUESTEN- FISCHEREI	-	-	-	-	-	-
071	HOCHSEE-U. KUESTEN- FISCHEREI	-	-	-	-	-	-
03,071 A)	GEWERBL. GAERTN. U. TIER- HALTG., HOCHSEEFISCH. USW	2 206	1 204	7 175	7 048	141 048	19 658
0	LAND-U. FORSTWIRTSCHAFT, FISCHEREI 2)	3 076	1 540	8 522	8 353	173 561	20 366
ENERGIE - UND WASSERVERSORGUNG, BERGBAU							
100	ELEKTRIZITAETS-, GAS-U. FERNWAERMEVERSORGUNG, OAS	61	60	6 478	6 476	286 260	44 190
101	ELEKTRIZITAETSVERSORGUNG	174	152	5 816	5 815	298 319	51 293
103	GASVERSORGUNG	28	26	962	884	39 286	40 838
105	FERNWAERMEVERSORGUNG	22	21	1 614	1 614	76 273	47 257
107	WASSERVERSORGUNG	95	92	1 210	1 202	51 547	42 601
10	ELEKTRIZ., GAS-, FERN- WAERME-U. WASSERVERSORG.	380	351	16 080	15 991	751 685	46 747
110	STEINKOEHLENBERGB. U. -BRI- KETTHERSTELLUNG, KOKEREI	-	-	-	-	-	-
111	BRAUNKOEHLENBERGBAU U. -BRIKETTHERSTELLUNG	6	•	934	•	•	•
113 1	EISENERZBERGBAU	-	-	-	-	-	-
113 5	NE-METALLERZBERGBAU	-	-	-	-	-	-
113	ERZBERGBAU	-	-	-	-	-	-
114	GEW. V. SPALT-U. BRUTSTOFF- HALTIGEN ERZEN	-	-	-	-	-	-
115	KALI-U. STEINSALZBERGBAU, SALINEN	4	4	4 613	4 613	199 495	43 246
116	GEW. V. ERDOEL, ERDGAS	2	•	26	•	•	•
118 1	SONST. BERGBAU	-	-	-	-	-	-
118 5	TORFGEWINNUNG U. -VEREDLUNG	7	4	90	87	2 972	33 021
118	SONST. BERGBAU, TORFGEWINNUNG	7	4	90	87	2 972	33 021
11	BERGBAU	19	16	5 663	5 660	254 552	44 950
1	ENERGIE-U. WASSERVER- SORG., BERGBAU	399	367	21 743	21 651	1 006 237	46 279
VERARBEITENDES GEWERBE							
200 1	H. V. CHEM. GRUNDSTF. (AUCH M. ANSCHL. WEITERVERARB.)	84	71	42 773	42 756	2 452 442	57 336
200 2	H. V. CHEM. ERZEUGNISSEN F. GEWERBE, LANDWIRTSCHAFT	136	123	18 428	18 409	918 593	49 848
200 31	H. V. PHARMAZEUTISCHEN ERZEUGNISSEN	102	91	11 368	11 351	594 662	52 310
200 33	H. V. SEIFEN, WASCH-U. KOERPERPFLEGEMITTELN	58	48	7 555	7 552	340 095	45 016
200 35	H. V. FOTOCHEMISCHEN ERZEUGNISSEN	13	•	1 560	•	•	•
200 39	H. V. SONST. CHEM. ERZEUGN. F. PRIV. VERBRAUCH, VERW.	63	•	776	•	•	•
200 3	H. V. CHEM. ERZEUGN. F. PRIV. VERBRAUCH, VERWALTUNGEN	236	187	21 259	21 237	1 048 587	49 324
200 4	H. V. CHEMIEFASERN	3	•	2 615	•	•	•
200	CHEMISCHE INDUSTRIE	459	383	85 075	85 015	4 538 555	53 348
201	H. U. VERARB. V. SPALT-U. BRUTSTOFFEN	4	4	2 437	2 437	154 683	63 473
205	MINERALOELVERARBEITUNG	9	8	74	73	3 492	47 183
20	CHEM. INDUSTRIE USW, MINERALOELVERARB.	472	395	87 586	87 525	4 696 730	53 624
210	H. V. KUNSTSTOFFWAREN	804	692	38 077	37 562	1 526 074	40 079
213 1	H. V. BEREIFUNGEN	8	8	12 377	12 377	519 115	41 942
213 5	H. V. GUMMIWAREN (OH. BEREIFUNGEN)	56	48	5 014	4 987	181 906	36 280

NOCH: 4. ARBEITSSTÄTTEN UND BESCHÄFTIGUNG
NACH WIRTSCHAFTSZWEIGEN

NR. DER SYSTEM- MATIK	WIRTSCHAFTSZWEIG	ARBEITSSTAETTEN		ARBEITNEHMER 21)		LOEHNE UND GEHAELTER	
		INSGESAMT	DAR. MIT LOEHNEN UND GEHAELTERN 20)	INSGESAMT	DAR. IN ARBEITS- STAETTEN MIT LOEHNEN UND GEHAELTERN	INSGESAMT	JE ARBEIT- NEHMER 22)
AM 25. MAI 1987						1986	
ANZAHL						1000 DM	DM
213	H.V.GUMMIWAREN	64	56	17 391	17 364	701 021	40 309
216	RUNDERNEUERUNG U. REP.V.BEREIFUNGEN	12	11	408	408	17 190	42 132
21	H.V.KUNSTSTOFF-U. GUMMIWAREN	880	759	55 876	55 334	2 244 285	40 165
221 1	GEW.V.NATURSTEINEN,ANG	74	67	1 287	1 269	45 937	35 693
221 2	GEW.V.SAND,KIES	82	74	1 002	987	38 025	37 949
221 3-5	UEBR.GEW.V.STEINEN						
	U.ERDEN 3)	34	30	261	261	10 300	39 462
221	GEW.V.STEINEN U.ERDEN	190	171	2 550	2 517	94 262	36 965
222 1	H.V.ZEMENT	7	.	1 055	.	.	.
222 2	H.V.KALK,MOERTEL, GEDRANNTEN GIPS	18	16	336	332	14 870	44 257
222 3	H.V.BETONERZEUGNISSEN (OH.FERTIGTEILBAUTEN)	175	161	4 276	4 258	180 907	42 307
222 4	H.V.GIPSERZEUGNISSEN, ASBESTZEMENTWAREN U.AE.	13	8	387	387	10 439	26 974
222 5	H.V.KALKSANDSTEINEN	13	13	296	296	9 861	33 314
222 6	H.V.TRANSPORTBETON	84	82	670	668	32 473	48 468
222 7	VERARB.V.ASBEST	2	.	185	.	.	.
222 81	VERARB.V.NATURSTEINEN, ANG(OH.STEINMETZEREI)	63	53	890	885	33 202	37 306
222 85	STEINBILDHAUEREI, STEINMETZEREI	567	446	2 377	2 347	72 319	30 424
222 8	VERARB.V.NATUR- STEINEN,ANG	630	499	3 267	3 232	105 521	32 299
222 9	VERARB.V.SCHIEFER SOWIE V.STEINEN U.ERDEN,ANG	38	31	330	324	14 282	43 280
222	VERARB.V.STEINEN U.ERDEN (OH.GROBKER.,SCHLEIFM.)	980	818	10 802	10 737	425 353	39 377
223 1	H.V.GROBSTEINZEUG	1	.	9	.	.	.
223 4	H.V.FEUERFESTER GROBKERAMIK	15	.	1 275	.	.	.
223 7	ZIEGELEI	25	23	692	691	28 792	41 607
223	GROBKERAMIK	41	39	1 976	1 975	81 590	41 290
224 1	H.V.PORZELLAN	78	51	666	630	23 202	34 837
224 2	H.V.STEINGUT,FEINSTEIN- ZEUG,TON-U.TOEPFERWAREN	163	30	434	405	9 738	22 437
224 4	H.V.SANITAERER U.TECH- NISCHER KERAMIK	10	6	63	63	1 938	30 766
224 7	H.V.FLIESEN,DAUKERAMIK, KACHELN,KACHELOEFEN	42	34	1 631	1 627	56 710	34 770
224	FEINKERAMIK	293	121	2 794	2 725	91 587	32 780
226	H.V.SCHLEIFMITTELN	10	10	791	791	30 865	39 020
227 1	H.V.FLACHGLAS(OH.TECHN. GLAS)	4	4	56	56	2 026	36 174
227 4	H.V.HOHLGLAS,TECHN.GLAS	16	12	1 634	1 633	64 838	39 680
227 7	VERARB.U.VEREDLG.V.GLAS, H.U.VERARB.V.GLASFASER	146	88	1 804	1 795	65 432	36 271
227	H.U.VERARB.V.GLAS	166	104	3 494	3 484	132 296	37 864
22	GEW.U.VERARB.V.STEINEN U.ERDEN,FEINKERAMIK,GLAS	1 680	1 263	22 407	22 229	855 952	38 200
230	HOCHOFEN-,STAHL-U.WARM- WALZWERKE(OH.STAHLROHRE)	13	11	3 039	3 039	142 476	46 882
231	H.V.STAHLROHREN	2	.	34	.	.	.
232	SCHMIEDE-,PRESS-U. HAMMERWERKE	9	.	221	.	.	.
233	NE-METALLERZEUGUNG, NE-METALLHALSZEUGWERKE	83	56	4 769	4 722	194 693	40 825
234	EISEN-,STAHL-U.TEMPER- GIESSEREI	67	61	12 714	12 714	530 261	41 707
236	NE-METALLGIESSEREI	37	27	1 235	1 228	51 984	42 093
237	ZIEHEREIEN,KALTWALZWERKE	32	25	1 794	1 793	67 094	37 399
238 4	STAHLVERFORMUNG	160	155	7 192	7 167	265 368	36 898
238 7	OBERFLAECHEVEREDLUNG, HAERTUNG	119	95	2 361	2 374	87 803	36 877
238	STAHLVERFORMUNG,OBER- FLAECHEVEREDLG.,HAERTUNG	279	250	9 573	9 541	353 172	36 892
239 11	SCHLOSSEREI U. SCHWEISSEREI,ANG	1 457	1 011	5 341	5 254	141 427	26 479
239 14	SCHLEIFEREI,ANG	112	48	183	176	5 811	31 755
239 17	BESCHLAG-,KUNST-U. REPARATURSCHMIEDEN	299	119	388	378	8 928	23 011
239 1	SCHLOSSEREI,SCHMIEDEREI U.AE.,ANG	1 868	1 178	5 912	5 808	156 166	26 415
239 5	REPARATURWERKSTAETTEN F. LANDMASCHINEN	404	241	1 302	1 279	33 941	26 068
239	MECHANIK,ANG	2 272	1 419	7 214	7 087	190 107	26 353
23	METALLERZEUGUNG U. -BEARBEITUNG	2 794	1 857	40 593	40 369	1 537 429	37 874
240	H.V.STAHL-U.L.METALLKON- STRUKTIONEN,WEICHENBAU	453	390	7 496	7 422	269 380	35 936
241	KESSEL-U.BEHAEALTERBAU	71	51	5 582	5 568	207 997	37 262

NOCH: 4. ARBEITSSTAETTEN UND BESCHAEFTIGUNG
NACH WIRTSCHAFTSZWEIGEN

NR. DER SYSTEMATIK	WIRTSCHAFTSZWEIG	ARBEITSSTAETTEN		ARBEITNEHMER 21)		LOEHNE UND GEHAELTER	
		INSGESAMT	DAR. MIT LOEHNEN UND GEHAELTERN 20)	INSGESAMT	DAR. IN ARBEITS- STAETTEN MIT LOEHNEN UND GEHAELTERN	INSGESAMT	JE ARBEIT- NEHMER 22)
		AM 25. MAI 1987				1986	
		ANZAHL				1000 DM	DM
242 1	H.V.METALLBEARBEITUNGS- MASCHINEN U.AE.	250	227	11 039	10 008	410 322	37 170
242 2	H.V.HUETTEN-U.WALZWERKS- EINRICHTUNGEN USW	126	119	4 521	4 519	205 310	45 412
242 3	H.V.LANDW.MASCHINEN, ACKERSCHLEPPERN	22	21	1 217	1 217	48 990	40 255
242 4	H.V.MASCHINEN F.D.NAHR.- U.GENUSSMITTELIND.USW	194	180	10 338	10 214	478 420	46 278
242 6	H.V.TEXTIL-U.NAHE- MASCHINEN	23	20	2 693	2 693	123 082	45 705
242 8	H.V.ZAHNRAEDERN,GETRIE- BEN,LAGERN U.AE.	55	50	5 638	5 637	247 092	43 826
242 7,	UEBR.MASCHINENBAU 4)						
242 9		769	650	42 544	40 995	1 919 375	45 115
243	MASCHINENBAU	1 439	1 267	77 990	75 283	3 432 591	44 013
243 1	H.V.BUEROMASCHINEN	14	13	528	492	28 858	54 656
243 5	H.V.ADV-GERAETEN U. -EINRICHTUNGEN	144	87	7 421	7 363	426 300	57 445
243	H.V.BUEROMASCHINEN, ADV-GERAETEN U.-EINR.	158	100	7 949	7 855	455 158	57 260
244 1	H.V.KRAFTWAGEN U. -MOTOREN	11	7	32 820	32 815	1 124 685	34 268
244 4	H.V.TEILEN F.KRAFTWAGEN U.-MOTOREN	92	82	41 601	41 599	1 931 755	46 435
244 7	H.V.KAROSS.,AUFBAUTEN, ANHAENGERN F.KRAFTWAGEN	58	52	3 221	3 219	115 238	35 777
244	H.V.KRAFTWAGEN U.DEREN TEILEN	161	141	77 642	77 633	3 171 679	40 850
245 11-14	H.V.KRAFTRAEDERN, KRAFTRADMOTOREN	4	.	5	.	.	.
245 17	H.V.FAHRRAEDERN	4	.	149	.	.	.
245 1	H.V.KRAFTRAEDERN,KRAFT- RADMOTOREN,FAHRRAEDERN	8	5	154	154	4 436	28 804
245 2	H.V.KRAFTRAD-U. FAHRRADTEILEN	9	7	449	449	15 523	34 573
245 5	SONST.STRASSEN- FAHRZEUGBAU	26	5	11	11	353	32 052
245	STRASSENFAHRZEUGBAU (OH.H.V.KRAFTWAGEN)	43	17	614	614	20 312	33 081
246 1	SCHIFFBAU(OH.BOOT- U.JACHTBAU)	3	3	157	157	4 736	30 166
246 5	BOOTS-U.JACHTBAU	11	8	50	50	2 064	41 277
246	SCHIFFBAU	14	11	207	207	6 800	32 850
247	SCHIENENFAHRZEUGBAU	3	.	290	.	.	.
248	LUFT-U.RAUMFAHRZEUGBAU	16	.	1 856	.	.	.
249 1	REP.V.KRAFTFAHRZEUGEN, FAHRRADERN,LACKIERUNG	3 289	2 492	22 718	22 206	666 692	29 346
249 5	REP.V.HAUSHALTSNAEH-U. -SCHREIBMASCHINEN	45	26	90	88	2 353	26 149
249	REP.V.KFZ,FAHRRADERN, HAUSHALTSNAEHMASCH.USW	3 334	2 518	22 808	22 294	669 045	29 334
24	STAHL-,MASCHINEN-U.FAHR- ZEUGBAU,H.V.ADV-EINR.	5 692	4 508	202 434	198 936	8 318 682	41 093
250 1	H.V.BATTERIEN, AKKUMULATOREN	12	12	1 500	1 500	64 281	42 854
250 3	H.V.GERAETEN D.ELEKTRIZ. ERZEUGUNG,-VERTLG.U.AE.	412	344	35 144	35 053	1 547 624	44 037
250 4	H.V.ELEKTRISCHEN LEUCH- TEN U.LAMPEN	63	53	948	875	29 725	31 355
250 5	H.V.ELEKTROHAUSHALTS- GERAETEN	40	32	5 878	5 877	228 139	38 812
250 6	H.V.ZAEHLERN,FERNMELOE- MESS-U.REGELGERAETEN USW	563	448	31 009	30 741	1 316 806	42 465
250 7	H.V.RUNDFUNK-,FERNSEH-U. PHONOTECHN.GERAETEN	178	94	3 290	3 282	138 190	42 003
250 8	MONT.V.ELEKTROTECHN. ERZEUGN.(OH.BAUINSTALL.)	196	123	3 466	3 422	124 003	35 777
250	ELEKTROTECHNIK	1 464	1 106	81 235	80 750	3 448 768	42 454
252 11	OPTIK(OH.AUGENOPTIK, FOTO-U.KINOTECHNIK)	84	74	6 893	6 881	262 603	38 097
252 15	AUGENOPTIK	462	420	2 139	2 104	66 607	31 139
252 1	OPTIK(OH.FOTO-U. KINOTECHNIK)	546	494	9 032	8 985	329 210	36 449
252 2	H.V.FOTO-,PROJEKTIONS-U. KINOGERAETEN	38	28	1 567	1 567	72 438	46 227
252 5	FEINMECHANIK(OH.H.V.ME- DIZINMECH.U.AE.ERZEUGN.)	120	86	4 993	4 985	176 420	35 334
252 7	H.V.MEDIZIN-U.ORTHOPAE- DIEMECHANISCHEN ERZEUGN.	490	435	7 019	6 818	256 455	36 537
252	FEINMECHANIK,OPTIK	1 194	1 043	22 611	22 355	834 523	36 908
254	H.V.UHREN	10	7	114	114	5 218	45 771
256 0	H.V.WERKZEUGEN SOWIE GE- RAET.F.D.LANDWIRTSCHAFT	136	118	2 814	2 790	102 090	36 279

NOCH: 4. ARBEITSSTAETTEN UND BESCHAEFTIGUNG
NACH WIRTSCHAFTSZWEIGEN

NR. DER SYSTEM- MATIK	WIRTSCHAFTSZWEIG	ARBEITSSTAETTEN		ARBEITNEHMER 21)		LOEHNE UND GEHAELTER	
		INSGESAMT	DAR. MIT LOEHNEN UND GEHAELTERN 20)	INSGESAMT	DAR. IN ARBEITS- STAETTEN MIT LOEHNEN UND GEHAELTERN	INSGESAMT	JE ARBEIT- NEHMER 22)
AM 25. MAI 1987				1986			
ANZAHL				1000 DM	DM		
256 1	H.V.SCHLOESSERN, BESCHLAEGEN	58	42	1 956	1 956	63 286	32 355
256 2	H.V.SCHNEIDWAREN, BESTECKEN	17	8	167	167	5 646	33 809
256 3	H.V.HANDELSWAFFEN U. DEREN MUNITION	6	3	54	54	1 626	30 114
256 4	H.V.HEIZ-U.KOCHGERAETEN	11	10	2 454	2 454	99 414	40 511
256 5	H.V.STAHBLECHWAREN (OH.MOEBEL)	177	146	5 452	5 428	203 808	37 382
256 66	H.V.NE-METALLBLECHWAREN (OH.MOEBEL)	87	72	1 254	1 253	47 505	37 883
256 69	H.V.FEINSTBLECHPACKUNGEN	3	3	392	392	14 519	37 039
256 6	H.V.NE-METALLBLECHW.(OH. MOEBEL),FEINSTBLECHPACK.	90	75	1 646	1 645	62 025	37 682
256 7	H.V.MOEBELN A.METALL, PANZERSCHRAENKEN	67	63	4 171	4 108	163 323	39 157
256 8-9	H.V.SONST.METALLWAREN, L.PRESS-,ZIEH-U.STANZT.	220	170	4 268	4 253	163 072	38 208
256	H.V.EBM-WAREN	782	635	22 982	22 855	864 289	37 607
257 1-5	H.V.FUELLHALT.,VERARB.V. SCHNITZ-U.FORMSTF.USW	95	50	773	772	26 514	34 300
257 7	FOTO-U.FILMLABORS	114	70	1 153	1 093	28 570	24 779
257	H.V.FUELLHALTERN USW, FOTO-U.FILMLABORS	209	120	1 926	1 865	55 084	28 600
258 11	H.V.GROSSMUSIK- INSTRUMENTEN	22	15	87	87	2 603	29 920
258 15	H.V.MUSIKINSTRUMENTEN (OH.GR.MUSIKINSTRUMENTE)	66	42	754	750	22 001	29 179
258 1	H.V.MUSIKINSTRUMENTEN	88	57	841	837	24 604	29 256
258 3	H.V.SPIELWAREN, CHRISTBAUMSCHMUCK	100	31	577	576	14 869	25 769
258 6	H.V.TURN-U.SPORTGERAETEN	29	20	273	260	9 858	36 109
258 91	BEARB.V.EDEL-U.SCHMUCK- STEINEN,PERLEN U.AE.	9	4	42	40	1 172	27 909
258 93-95	H.V.SCHMUCK A.EDELMET., GOLD-U.SILBERSCHMIEDEW.	169	84	315	308	9 076	28 813
258 97-99	H.V.PHANTASIESCHMUCK, MUENZEN,MEDAILLEN	15	7	36	36	892	24 791
258 9	BEARB.V.EDEL-U.SCHMUCK- STEIN.,H.V.SCHMUCK U.AE.	193	95	393	384	11 141	28 348
258	H.V.MUSIKINSTRUMENTEN, SPIELWAREN,SCHMUCK USW	410	203	2 084	2 057	60 471	29 017
259 1	REP.V.ELEKTRISCHEN GERAETEN F.D.HAUSHALT	695	403	2 328	2 284	71 486	30 707
259 4	REP.V.UHREN,SCHMUCK	128	40	137	133	3 139	22 912
259 7	REP.V.SONST.GEBRAUCHS- GUETERN A.D.U.-ABT.25	522	310	2 939	2 807	109 298	37 189
259	REP.V.GEBRAUCHSGUETERN A.D.U.-ABT.25	1 345	753	5 404	5 224	183 923	34 035
25	ELEKTROTECHNIK,FEINME- CHANIK,H.V.EBM-WAREN USW	5 414	3 867	136 356	135 220	5 452 277	39 986
260 1	SAEGE-U.HOBELWERKE	359	244	2 423	2 411	73 069	30 156
260 51	HOLZIMPRAGNIERWERKE	5	5	103	103	3 923	38 085
260 53	FURNIERWERKE	12	11	281	281	9 216	32 796
260 55-59	SPERRHOLZ-,HOLZFASER- U.-SPANPLATTENWERKE	9	9	1 451	1 451	66 671	45 948
260 5	H.V.HALBWAREN A.HOLZ	26	25	1 835	1 835	79 809	43 493
260	HOLZBEARBEITUNG	385	269	4 258	4 246	152 878	35 904
261 1	H.V.BAUELEMENTEN A.HOLZ (OH.FERTIGTEILBAUTEN)	1 342	1 074	6 671	6 630	197 318	29 578
261 2	H.V.HOLZVERPACKUNGSMIT- TELN U.-LAGERBEHAELTERN	82	68	897	894	33 733	37 607
261 31-33,	H.V.HOLZMOEBELN(OH. POLSTERMOEBEL)	900	663	9 961	9 890	338 076	33 940
261 9	H.V.POLSTERMOEBELN	65	43	727	727	21 631	29 754
261 35-37	H.V.POLSTERMOEBELN						
261 3,	H.V.HOLZMOEBELN USW						
261 9		965	706	10 688	10 617	359 706	33 655
261 4	H.V.SONST.HOLZWAREN	241	131	2 879	2 860	83 243	28 914
261 5	H.V.MATRATZEN	9	8	223	223	6 720	30 136
261 6	H.V.KORK-,KORB-U.FLECHT- WAREN(OH.KORBMOEBEL)	7	3	27	27	640	23 695
261 7	H.V.PINSELN,BESEN, BUESTERN USW	26	21	1 170	1 170	38 052	32 523
261	HOLZVERARBEITUNG	2 672	2 011	22 555	22 421	719 412	31 896
264	ZELLSTOFF-,HOLZSCHLIFF-, PAPIER-U.PAPPEERZEUGUNG	33	27	1 499	1 498	63 588	42 420
265 1-2	H.V.TAPETEN,SPEZ.PAPIE- REN,VERPACKUNGSMITTELN	111	103	7 090	6 997	277 266	39 107
265 4	H.V.SCHREIBWAREN,BUERO- BEDARF A.PAPIER U.PAPPE	4	0	7	.	.	.
265 6	BUCHBINDEREI	118	80	1 308	1 304	43 170	33 004
265 9	H.V.SONST.WAREN A.PAPIER U.PAPPE	69	.	1 602	.	.	.

NOCH: 4. ARBEITSSTAETTEN UND BESCHAEFTIGUNG
NACH WIRTSCHAFTSZWEIGEN

NR. DER SYSTE- MATIK	WIRTSCHAFTSZWEIG	ARBEITSSTAETTEN		ARBEITNEHMER 21)		LOEHNE UND GEHAELTER	
		INSGESAMT	DAR. MIT LOEHNEN UND GEHAELTERN 20)	INSGESAMT	DAR. IN ARBEITS- STAETTEN MIT LOEHNEN UND GEHAELTERN	INSGESAMT	JE ARBEIT- NEHMER 22)
AM 25. MAI 1987				1986			
ANZAHL				1000 DM	DM		
265	PAPIER-U.PAPPE- VERARBEITUNG	302	220	10 007	9 888	387 057	38 679
268 1	DRUCKEREI	1 349	1 031	23 858	23 639	998 970	41 871
268 4	VERVIELFAELTIGUNG(OH. LICHT-U.FOTOPAUEREI)	266	163	1 167	1 097	51 305	43 963
268 7	LICHT-U.FOTOPAUEREI	223	150	1 049	1 041	45 122	43 014
268	DRUCKEREI,VERVIEL- FAELTIGUNG	1 838	1 344	26 074	25 777	1 095 396	42 011
269	REP.V.GEBRAUCHSGUETERN						
	A.HOLZ U.AE.	330	131	363	360	7 623	21 001
26	HOLZ-,PAPIER-U.						
	DRUCKGEWERBE	5 560	4 002	64 756	64 190	2 425 955	37 463
270	LEDERERZEUGUNG	32	26	282	281	7 762	27 523
271	LEDERVERARBEITUNG (OH.H.V.SCHUHEN)	403	305	4 704	4 647	136 281	28 971
272 1	SERIENFTG.V.SCHUHEN	25	21	1 803	1 803	46 718	25 911
272 5	MASSANFTG.V.SCHUHEN	155	116	422	408	8 657	20 513
272	H.V.SCHUHEN	180	137	2 225	2 211	55 375	24 888
275 0	AUFBER.V.SPINNSTOFFEN	2	.	74	.	.	.
275 1	SPINNEREI	3	.	6	.	.	.
275 2	ZWIRNEREI,HAENDELSF.						
	AUFMACHUNG V.GARNEN	6	3	20	20	543	27 143
275 3	WEBEREI,ANG.	37	32	859	859	30 432	35 427
275 4	SPINNWEBEREI,ANG.OAS	1	.	23	.	.	.
275 5	H.V.GARDINEN-,MOEBEL- U.DEKORATIONSSTOFF	7	5	232	232	7 995	34 461
275 6	WIRKEREI,STRICKEREI	156	77	3 068	3 037	82 718	26 961
275 7	VEREDLG.V.TEXTILIEN	59	33	1 244	1 238	42 575	34 224
275 8	H.V.TEPPICHEN U.AE., BESCHICHTETEM GEWEBE	16	11	1 472	1 470	57 778	39 251
275 9	SONST.TEXTILGEWERBE	88	50	1 726	1 724	52 327	30 317
275	TEXTILGEWERBE	375	216	8 724	8 683	279 415	32 028
276 11	SERIENFTG.V.HERREN- OBERBEKLEIDUNG	40	35	2 425	2 383	62 228	25 661
276 12	HERREN-MASS-SCHNEIDEREI	257	63	322	313	7 027	21 823
276 14	SERIENFTG.V.DAMEN-U. KINDEROBERBEKLEIDUNG	133	121	6 212	6 205	171 240	27 566
276 16	DAMEN-MASS-SCHNEIDEREI	1 424	296	1 496	1 438	25 301	16 912
276 18	SERIENFTG.V.ARBETTS-, SPORT-U.AE.BEKLEIDUNG	62	51	1 756	1 717	39 748	22 636
276 1	H.V.OBERBEKLEIDUNG	1 916	566	12 211	12 056	305 544	25 022
276 21-22	H.V.HERREN-,DAMEN-U. KINDERWAESCHE	21	11	661	661	12 624	19 099
276 27-28	H.V.MIEDERWAREN	4	4	66	66	1 313	19 892
276 2	H.V.HERREN-,DAMEN-U. KINDERWAESCHE USW	25	15	727	727	13 937	19 171
276 4	H.V.KOPFBEDECKUNGEN, BEKLEIDUNGZUBEHOER	46	25	405	405	10 011	24 718
276 5	M.D.BEKLEIDUNGSGEWERBE						
	VERBUNDENE TAEITIGKEITEN	16	9	178	178	4 200	23 597
276 6	VERARB.V.FELLEN,PELZEN	553	364	1 971	1 920	54 930	27 869
276 8	H.V.HAUS-,BETT-U.TISCH- WAESCHE,BETTWAREN	28	23	1 076	1 013	26 335	24 475
276 91	H.V.KONFEKTION.TEXTILEN ART.F.D.INNENAUSSTATTUNG	467	257	1 259	1 238	27 511	21 851
276 95	H.V.SONST.KONFEKTION. TEXTILEN ARTIKELN,ANG	16	10	123	117	3 579	29 096
276 9	H.V.SONST.KONFEKTIONIER- TEN TEXTILEN ARTIKELN	483	267	1 382	1 355	31 090	22 496
276	BEKLEIDUNGSGEWERBE	3 067	1 269	17 950	17 654	446 048	24 849
279	REP.V.SCHUHEN,GEBR.GUET.						
	A.LEDER U.AE.,SCHIRMEN	793	290	460	439	12 169	26 455
27	LEDER-,TEXTIL-U. BEKLEIDUNGSGEWERBE	4 850	2 243	34 345	33 915	937 049	27 283
281	MAHL-U.SCHAELEMUEHLEN	123	44	341	339	14 919	43 750
282	H.V.STAEERKE,STAEERKE- ERZEUGNISSEN	-	-	-	-	-	-
283	H.V.TEIGWAREN	6	4	339	339	7 894	23 285
284 1	BROT-U.BACKWAREN- INDUSTRIE	9	7	1 132	898	32 251	28 490
284 51	BAECKEREI	2 611	2 430	17 306	17 037	343 225	19 833
284 55	H.V.KONDITIONARWAREN	102	92	624	618	9 900	15 865
284 5	BAECKEREI,H.V.KONDITIONAR- WAREN	2 713	2 522	17 930	17 655	353 125	19 695
284 7	H.V.DAUERBACKWAREN	6	5	710	708	24 076	33 910
284	H.V.BACKWAREN	2 728	2 534	19 772	19 261	409 453	20 709
285	ZUCKERINDUSTRIE	3	3	432	432	18 031	41 738
286	OBST-U.GEMUESE- VERARBEITUNG	53	42	812	808	30 597	37 681
287	H.V.SUESSWAREN						
	(OH.DAUERBACKWAREN)	47	33	2 155	2 143	81 624	37 876
288 1	MOLKEREI,KAESEREI	65	58	1 596	1 595	63 156	39 572
288 5	H.V.DAUERMILCH,MILCH- PRAEPARATEN,SCHMELZKAESE	3	3	178	178	6 344	35 643

NOCH: 4. ARBEITSSTAETTEN UND BESCHAEFTIGUNG
NACH WIRTSCHAFTSZWEIGEN

NR. DER SYSTEM- MATIK	WIRTSCHAFTSZWEIG	ARBEITSSTAETTEN		ARBEITNEHMER 21)		LOEHNE UND GEHAELTER	
		INSGESAMT	DAR. MIT LOEHNEN UND GEHAELTERN 20)	INSGESAMT	DAR. IN ARBEITS- STAETTEN MIT LOEHNEN UND GEHAELTERN	INSGESAMT	JE ARBEIT- NEHMER 22)
AM 25. MAI 1987				1986			
ANZAHL				1000 DM	DM		
288	MILCHVERWERTUNG	68	61	1 774	1 773	69 501	39 177
289 1	OELMUEHLEN, H.V. SPEISEOEL	-	-	-	-	-	-
289 5	H.V. MARGARINE U. AE.	-	-	-	-	-	-
289	NAHRUNGSFETTEN	-	-	-	-	-	-
289	H.V. SPEISEOEL, MARGARINE	-	-	-	-	-	-
291 1	U. AE. NAHRUNGSFETTEN	-	-	-	-	-	-
291 1	SCHLACHTHAEUSER (OH. KOM-						
291 41	MUNALE SCHLACHTHOEFEN)	211	41	420	399	11 491	27 358
291 41	FLEISCHWARENINDUSTRIE						
291 44-47	(OH. TALGSCHMELZEN U. AE.)	6	•	211	•	•	•
291 4	FLEISCHEREI	2 593	•	14 092	•	•	•
291 4	FLEISCHVERARBEITUNG (OH.						
291 6	TALGSCHMELZEN U. AE.)	2 599	2 341	14 303	14 122	292 576	20 456
291 6	TALGSCHMELZEN, SCHMALZ-						
291	SIEDEREIEN	1	•	26	•	•	•
291	SCHLACHTHAEUSER (OH. KOM-						
292	MUNALE), FLEISCHVERARB.	2 811	2 383	14 749	14 547	305 424	20 708
292	FISCHVERARBEITUNG	7	5	72	71	2 001	27 786
293	BRAUEREI, MÄLZEREI	42	42	3 324	3 324	172 203	51 806
294 1	ALKOHOLBRENNEREI,						
294 5	H.V. SPIRITUOSEN	40	20	702	701	27 652	39 391
294 5	H.U. VERARB. V. WEIN	93	60	1 362	1 358	55 075	40 437
294	ALKOHOLBRENNEREI,						
295	H.V. SPIRITUOSEN, WEIN	133	80	2 064	2 059	82 727	40 081
295	MINERALBRUNNEN, H.V.						
296 1	MINERALWASSER, LIMONADEN	43	42	2 982	2 972	110 936	37 202
296 1	VERARB. V. KAFFEE, TEE,						
296 2	H.V. KAFFEEMITTELN	9	9	53	53	1 330	25 099
296 2	H.V. KARTOFFELERZEUG-						
296 3	NISSEN, ANG	6	6	77	77	2 031	26 371
296 3	H.V. NAEHRMITTELN						
296 4	(OH. TEIGWAREN)	19	18	2 015	2 015	82 138	40 763
296 4	H.V. ESSIG, SENF, ESSENZEN,						
296 5-9	GEWUERZEN	11	10	307	305	12 993	42 323
296	UEBR. ERNAHRUNGSGEWERBE						
296	(OH. H.V. FUTTERMITTELN) 5	16	16	2 202	2 202	79 573	36 137
296	SONST. ERNAHRUNGSGEWERBE						
297	(OH. H.V. FUTTERMITTELN)	61	59	4 654	4 652	178 065	38 261
297	H.V. FUTTERMITTELN	23	22	368	368	14 149	38 448
299 1	AUFBER. V. TABAK, H.V.						
299 4	RAUCH-, KAU-U. AE. TABAK	1	-	2	-	-	-
299 4	H.V. ZIGARREN, ZIGARILLOS,						
299 7	STUMPEN	5	5	692	692	16 719	24 160
299 7	H.V. ZIGARETTEN	1	-	1	-	-	-
299	TABAKVERARBEITUNG	7	5	695	692	16 719	24 056
28/29	ERNAHRUNGSGEWERBE,						
2	TABAKVERARBEITUNG	6 155	5 359	54 533	53 780	1 514 240	27 767
2	VERARB. GEWERBE	33 497	24 253	698 886	691 498	27 982 600	40 039
BAUGEWERBE							
300 1	HOCH-U. TIEFBAU, OAS	827	762	28 146	27 874	1 061 353	37 709
300 4	HOCHBAU (OH. FERTIG-						
300 51	TEILBAU)	1 263	1 117	19 036	18 707	639 947	33 618
300 51	H.V. FERTIGTEILBAUTEN						
300 53	A. BETON I. HOCHBAU	30	27	1 813	1 807	76 346	42 110
300 53	MONT. V. FERTIGTEILBAUTEN						
300 55-56	A. BETON I. HOCHBAU	24	18	211	200	8 232	39 013
300 55-56	H.V. FERTIGTEILBAUTEN						
300 57	A. HOLZ I. HOCHBAU	11	10	495	495	17 283	34 915
300 57	MONT. V. FERTIGTEILBAUTEN						
300 5	A. HOLZ I. HOCHBAU	25	18	196	195	8 134	41 498
300 5	FERTIGTEILBAU I. HOCHBAU	90	73	2 715	2 697	109 994	40 514
300 71	ERDBEWEGUNGSARBEITEN,						
300 73	LANDESKULTURBAU	196	•	643	•	•	•
300 73	WASSER-U. WASSER-						
300 75	SPEZIALBAU	30	29	680	680	25 914	38 109
300 75	STRASSENBAU	183	168	5 274	5 265	190 756	36 169
300 76	BRUNNENBAU, NICHTBERGBAU-						
300 76	LICHE TIEFBOHRUNG	20	15	814	808	33 828	41 557
300 77	BERGBAU, TIEFBOHRUNG						
300 79	U. AE. (OH. ERDOELBOHRUNG)	4	•	7	•	•	•
300 79	TIEFBAU, ANG	433	381	13 851	13 615	489 358	35 330
300 7	TIEFBAU	866	701	21 269	20 994	760 238	35 744
300 81	GERUESTBAU	163	118	995	972	31 432	31 590
300 85	FASSADENREINIGUNG	22	9	44	42	1 035	23 515
300 8	GERUESTBAU, FASSADEN-						
300	REINIGUNG	185	127	1 039	1 014	32 467	31 248
300	HOCH-U. TIEFBAU	3 231	2 780	72 205	71 286	2 603 999	36 064
302 01	SCHORNSTEIN-, FEUERUNGS-						
302 01	U. INDUSTRIE OFENBAU	66	53	744	741	32 588	43 801

NOCH: 4. ARBEITSSTAETTEN UND BESCHAEFTIGUNG
NACH WIRTSCHAFTSZWEIGEN

NR. DER SYSTE- MATIK	WIRTSCHAFTSZWEIG	ARBEITSSTAETTEN		ARBEITNEHMER 21)		LOEHNE UND GEHAELTER	
		INSGESAMT	DAR. MIT LOEHNEN UND GEHAELTERN 20)	INSGESAMT	DAR. IN ARBEITS- STAETTEN MIT LOEHNEN UND GEHAELTERN	INSGESAMT	JE ARBEIT- NEHMER 22)
AM 25. MAI 1987				1986			
ANZAHL				1000 DM	DM		
302 02-03	GEBAEUDETROCKNG., ABDICH- TUNG GEGEN WASSER U.AE.	136	86	828	729	23 168	27 981
302 05	ABDAEMUNG GEGEN KAELTE, WAERME, SCHALL U.AE.	202	140	1 892	1 800	69 451	36 707
302 09	ABBRUCH-, SPRENG-U. ENT- TRUEMMERUNGSGEWERBE	40	22	329	310	11 004	33 448
302 0	SPEZIALBAU	444	301	3 793	3 580	136 211	35 911
302	SPEZIALBAU	444	301	3 793	3 580	136 211	35 911
305	STUKKATEURGEWERBE, GIPSEREI, VERPUTZEREI	484	399	3 695	3 651	109 330	29 589
308 1	ZIMMEREI, INGENIEUR- HOLZBAU	631	533	3 389	3 318	95 748	28 252
308 5	DACHDECKEREI	723	664	6 311	6 228	186 377	29 532
308	ZIMMEREI, DACHDECKEREI	1 354	1 197	9 700	9 546	282 125	29 085
30	BAUHAUPTGEWERBE	5 513	4 677	89 393	88 063	3 131 665	35 033
310 1	KLEMPNEREI, GAS-U. WASSER- INSTALLATION	1 170	965	6 108	6 014	173 757	28 447
310 3	INSTALL.-V. HEIZUNGS-, KLI- MA-U. GESUNDH. TECHN. ANL.	1 584	1 299	13 945	13 665	462 419	33 160
310 5	ELEKTROINSTALLATION	2 504	1 879	15 500	15 298	494 270	31 888
310	BAUINSTALLATION	5 258	4 143	35 553	34 977	1 130 446	31 796
316 1	AUSBAUGEWERBE, GAS (OH. BAUINSTALLATION)	11	11	75	75	2 965	39 538
316 21	GLASERGWERBE	152	122	651	643	18 914	29 054
316 24-27	MALER-U. LACKIERER- GEWERBE, TAPETENKLEBEREI	2 797	2 171	15 759	15 555	423 754	26 890
316 2	GLASER-U. MALERGWERBE, TAPETENKLEBEREI	2 949	2 293	16 410	16 198	442 668	26 975
316 31	BAUTISCHLEREI	1 502	970	4 797	4 655	130 246	27 152
316 35	PARKETTLEGEREI	72	50	185	183	5 195	28 080
316 3	BAUTISCHLEREI, PARKETT- LEGEREI	1 574	1 020	4 982	4 838	135 441	27 186
316 5	FUSSBODEN-, FLIESEN-U. PLATTENLEGEREI	1 223	780	4 009	3 908	127 974	31 922
316 6	SONST. AUSBAUGEWERBE	44	31	321	314	17 562	54 710
316	AUSBAUGEWERBE						
	(OH. BAUINSTALLATION)	5 801	4 135	25 797	25 333	726 610	28 166
31	AUSBAUGEWERBE	11 059	8 278	61 350	60 310	1 857 056	30 270
3	BAUGEWERBE	16 572	12 955	150 743	148 373	4 988 721	33 094
HANDEL							

401 1	GH.M. GETREIDE, FUTTER- U. DUENGEMITTELN	537	461	2 810	2 799	98 089	34 907
401 3	GH.M. BLUMEN, PFLANZEN, BLUMENBINDEREI BEDARF	214	145	886	862	26 961	30 430
401 51	GH.M. LEBENDEM VIEH	180	95	422	415	11 501	27 253
401 55	GH.M. SONST. LEBENDEN TIEREN, ZOOLOG. BEDARF	48	28	131	129	3 163	24 146
401 5	GH.M. LEBENDEN TIEREN, ZOOLOG. BEDARF	228	123	553	544	14 664	26 517
401	GH.M. GETREIDE, FUTTER- U. DUENGEMITTELN, TIEREN	979	729	4 249	4 205	139 714	32 882
402 14-17	GH.M. WOLLE, TIERHAAREN, BAUMWOLLE	15	10	199	199	8 843	44 438
402 11,	UEBR. GH.M. TEXTIL. ROH-						
402 19	STOFFEN U. HALBWAREN 6)	16	11	49	47	2 124	43 337
402 1	GH.M. TEXTIL. ROHSTOFFEN U. HALBWAREN	31	21	248	246	10 967	44 220
402 5	GH.M. HAEUTEN, FELLE	31	23	100	97	4 544	45 443
402 7	GH.M. LEDER	40	28	252	250	8 112	32 192
402 8	GH.M. ROHTABAK	-	-	-	-	-	-
402	GH.M. TEXTIL. ROHSTOFFEN U. HALBWAREN, HAEUTEN USW	102	72	600	593	23 623	39 372
404	GH.M. TECHN. CHEMIKALIEN, ROHDROGEN, KAUTSCHUK	137	110	2 147	2 133	125 931	58 654
405 1	GH.M. FEST. BRENNSTOFFEN, MINERALOELERZEUGN., GAS	58	51	720	717	37 328	51 844
405 4	GH.M. FEST. BRENNSTOFFEN	17	14	34	34	883	25 971
405 7	GH.M. MINERALOEL- ERZEUGNISSEN	132	119	1 685	1 651	85 087	50 497
405	GH.M. FEST. BRENNSTOFFEN, MINERALOELERZEUGNISSEN	207	184	2 439	2 402	123 298	50 553
406	GH.M. ERZEN, STAHL, NE-METALLEN USW	176	155	3 825	3 796	185 820	48 580
407 1	GH.M. HOLZ U. -HALBWAREN, BAUELEMENTEN A. HOLZ	253	195	1 705	1 670	58 377	34 239
407 4	GH.M. BAUSTOFFEN, BAUELE- MENTEN A. MINERAL. STOFFEN	539	448	5 422	5 320	207 460	38 263
407 6	GH.M. FLACHGLAS	35	30	681	665	23 241	34 127
407 8	GH.M. INSTALL. BEDARF F. GAS, WASSER U. HEIZUNG	203	160	2 569	2 563	98 072	38 175

NOCH: 4. ARBEITSSTAETTEN UND BESCHAEFTIGUNG
NACH WIRTSCHAFTSZWEIGEN

NR. DER SYSTEMATIK	WIRTSCHAFTSZWEIG	ARBEITSSTAETTEN		ARBEITNEHMER 21)		LOEHNE UND GEHAELTER	
		INSGESAMT	DAR. MIT LOEHNEN UND GEHAELTERN 20)	INSGESAMT	DAR. IN ARBEITS- STAETTEN MIT LOEHNEN UND GEHAELTERN	INSGESAMT	JE ARBEIT- NEHMER 22)
AM 25. MAI 1987				1986			
ANZAHL				1000 DM	DM		
407	GH.M.HOLZ,BAUSTOFFEN, INSTALLATIONSBEDARF	1 030	833	10 377	10 218	387 151	37 309
408 3	GH.M.SCHROTT	327	143	889	878	35 714	40 173
408 7	GH.M.SONST.ALTMA- TERIALIEN U.RESTSTOFFEN	88	55	543	525	18 045	33 232
408	GH.M.ALTMAATERIAL, RESTSTOFFEN	415	198	1 432	1 403	53 758	37 541
411 1	GH.M.NAHRUNGSMITTELN,GE- TRAENKEN,TABAKWAREN,DAS	217	166	6 409	6 371	243 325	37 966
411 2	GH.M.SPEISE-U.INDUSTRIE- KARTOFFELN,GEMUESE,OBST	314	230	1 728	1 676	56 059	32 441
411 3	GH.M.ZUCKER,SUESSWAREN	71	47	858	828	33 707	39 285
411 4	GH.M.MILCHERZEUGNISSEN, FETTWAREN,EIERN	125	92	1 331	1 321	55 686	41 838
411 5	GH.M.WILD,GEFLUEGEL, FLEISCH,FLEISCHWAREN	209	177	2 079	2 061	74 014	35 601
411 61	GH.M.KAFFEE,TEE,ROHKAKAO	17	14	295	295	11 868	40 232
411 65	GH.M.GEWUERZEN	15	8	33	32	917	27 787
411 6	GH.M.KAFFEE,TEE, ROHKAKAO,GEWUERZEN	32	22	328	327	12 785	38 980
411 71	GH.M.MEHL	6	5	15	14	380	25 355
411 75	GH.M.FISCHEN,FISCH- ERZEUGNISSEN	26	14	182	170	5 765	31 674
411 79	GH.M.SONST.NAHRUNGS- MITTELN,ANG	81	57	1 039	1 036	37 820	36 401
411 7	GH.M.SONST.NAHRUNGS- MITTELN	113	76	1 236	1 220	43 965	35 571
411 8	GH.M.GETRAENKEN	863	607	4 096	4 019	129 152	31 531
411 9	GH.M.TABAKWAREN	131	113	1 095	1 095	43 726	39 932
411	GH.M.NAHRUNGSMITTELN, GETRAENKEN,TABAKWAREN	2 075	1 530	19 160	18 918	692 419	36 139
412 1	GH.M.TEXTIL.,BEKLEIDG., SCHUHEN,LEDERWAREN,DAS	259	161	1 795	1 709	56 438	31 442
412 2	GH.M.METERWARE F. BEKLEIDUNG U.WAESCHE	21	15	115	110	6 076	52 831
412 3	GH.M.OBERBEKLEIDUNG	193	139	977	940	41 336	42 309
412 4	GH.M.HERREN-,DAMEN-U. KINDERWASCHGEW.	64	42	434	431	14 485	33 377
412 5	GH.M.KOPFBEDECKUNGEN, BEKLEIDUNGSGEBUEHDE	24	18	255	245	4 570	17 922
412 6	GH.M.KUERSCHNERWAREN	279	194	881	846	30 160	34 234
412 7	GH.M.HEIM-U.HAUSTEXTIL., BODENBELAEGEN,BETTWAREN	213	148	1 414	1 392	52 078	36 831
412 8	GH.M.SCHUHEN	38	31	508	503	20 062	39 493
412 91	GH.M.LEDER-U.TAESCHNER- WAREN(OH.SCHUHE)	92	68	465	455	14 870	31 978
412 95	GH.M.GALANTERIEWAREN, GESCHENKARTIKELN	129	71	438	323	9 714	22 178
412 9	GH.M.LEDER-,TAESCHNER-U. GALANTERIEW.(OH.SCHUHE)	221	139	903	778	24 584	27 225
412	GH.M.TEXTILIEN,BEKLEI- DUNG,SCHUHEN,LEDERWAREN	1 312	887	7 282	6 954	249 790	34 302
413 11	GH.M.METALL-U.KUNST- STOFFWAREN,DAS	156	123	1 483	1 466	80 535	54 306
413 15	GH.M.HAUSRAT A.METALL U. KUNSTSTOFF,ANG	67	39	532	520	24 704	46 436
413 19	GH.M.VERPACKUNGSMITTELN A.METALL U.KUNSTSTOFF	51	40	266	262	9 976	37 503
413 12-14,	UEBR.GH.M.METALL-U. KUNSTSTOFFWAREN,ANG 7)	430	340	4 678	4 601	175 169	37 445
413 18	GH.M.METALL-U.KUNST- STOFFWAREN,ANG	704	542	6 959	6 849	290 384	41 728
413 1	GH.M.ELEKTROTECHN. ERZEUGNISSEN,ANG	580	458	10 293	10 126	446 370	43 366
413 2	GH.M.FEINKERAMIK U.GLAS- WAREN F.D.HAUSHALT	54	34	352	346	11 662	33 129
413 6	GH.M.MOEBELN,KUNSTGEGEN- STAENDEN U.AE.	231	138	1 544	1 492	58 355	37 795
413 71	GH.M.RUNDFUNK-,FERNSEH- U.PHONOTECHN.GERAETEN	167	120	1 948	1 921	82 396	42 298
413 75	GH.M.MUSIKINSTRUMENTEN	21	16	111	111	4 214	37 960
413 7	GH.M.RUNDFUNK-,FERNSEH- U.PHONOTECHN.GERAET.USW	188	136	2 059	2 032	86 609	42 064
413 8	GH.M.LACKEN,FARBEN, TAPETEN	153	133	1 367	1 349	48 053	35 152
413 9	GH.M.HOLZW.,ANG,FLECHT- U.BUERSTENW.,KINDERWAGEN	20	14	85	85	2 771	32 605
413	GH.M.METALLWAREN,EIN- RICHTUNGSGEGENSTAENDEN	1 930	1 455	22 659	22 279	944 205	41 670
414 3	GH.M.FEINMECH.,FOTO-U. OPTISCHEN ERZEUGNISSEN	126	107	2 002	1 981	98 945	49 423
414 6	GH.M.UHREN,EDELMETALL- WAREN,SCHMUCK U.AE.	213	124	1 160	1 147	38 860	33 500
414 94	GH.M.SPIELWAREN	61	37	524	513	16 324	31 154

NOCH: 4. ARBEITSSTAETTEN UND BESCHAEFTIGUNG
NACH WIRTSCHAFTSZWEIGEN

NR. DER SYSTE- MATIK	WIRTSCHAFTSZWEIG	ARBEITSSTAETTEN		ARBEITNEHMER 21)		LOEHNE UND GEHAELTER	
		INSGEGAMT	DAR. MIT LOEHNEN UND GEHAELTERN 20)	INSGESAMT	DAR. IN ARBEITS- STAETTEN MIT LOEHNEN UND GEHAELTERN	INSGESAMT	JE ARBEIT- NEHMER 22)
AM 25. MAI 1987		1986					
ANZAHL		1000 DM		DM			
414 96	GH.M.SPORT-U.CAMPINGAR- TIKELN(OH.CAMPINGMOEBEL)	75	50	508	495	22 109	43 522
414 9	GH.M.SPIELWAREN,SPORT- ARTIKELN	136	87	1 032	1 008	38 434	37 242
414	GH.M.FEINMECH.U.OPT. ERZEUGN.,SCHMUCK USW	475	318	4 194	4 136	176 239	42 022
416 11	GH.M.KRAFTWAGEN	71	47	1 503	1 471	82 177	54 675
416 14	GH.M.KRAFTFAHRZEUGTEILEN U.-REIFEN	440	348	4 365	4 332	175 550	40 218
416 17	GH.M.KRAFTRAEDERN,FAHR- RAEDERN,FAHRRADTEILEN	41	30	380	373	15 568	40 968
416 19	GH.M.SONST.FAHRZEUGEN U. DEREN TEILEN	58	45	651	642	27 710	42 565
416 1	GH.M.FAHRZEUGEN,FAHR- ZEUGTEILEN U.-REIFEN	610	470	6 899	6 818	301 004	43 630
416 2	GH.M.LANDMASCHINEN, LANDW.GERAETEN	170	139	1 387	1 241	41 429	29 869
416 41	GH.M.WERKZEUGMASCHINEN	106	83	984	967	54 691	55 581
416 42	GH.M.BAUMASCHINEN, BAUGERAETEN	127	105	1 358	1 336	63 050	46 429
416 44	GH.M.BUEROMASCHINEN, ADV-GERAETEN U.-EINR.	373	290	8 769	8 673	512 399	58 433
416 46	GH.M.TEXTIL-U.NAEH- MASCHINEN	21	17	150	147	5 392	35 947
416 49	GH.M.SONST.MASCHINEN(OH. LAND-U.SPEZIALMASCHINEN)	419	351	4 433	4 265	208 576	47 051
416 4	GH.M.MASCHINEN(OH.LAND- U.SPEZIALMASCHINEN)	1 046	846	15 694	15 388	844 109	53 785
416 5	GH.M.TECHN.SPEZIALBED.F. BEST.WIRTSCHAFTSZWEIGE	105	87	864	857	31 322	36 252
416 6	GH.M.CHEM.-TECHN.ERZEUG- NISSEN,TECHN.BEDARF,ANG	353	265	3 107	3 046	141 470	45 533
416 9	GH.M.VERPACKUNGSGLAS U. -KERAMIK	6	6	31	31	663	21 378
416	GH.M.FAHRZEUGEN, MASCHINEN,TECHN.BEDARF	2 290	1 813	27 982	27 381	1 359 996	48 603
418 1	GH.M.PHARMAZEUTISCHEN ERZEUGNISSEN	86	69	4 415	4 360	214 003	48 472
418 3	GH.M.LABORBEDARF,MEDI- ZIN.U.ORTHOPAED.ARTIKELN	238	191	2 916	2 849	140 212	48 084
418 5	GH.M.FRISEURBEDARF	34	24	254	242	7 752	30 521
418 6-8	GH.M.KOSMET.ERZEUGN., REINIGUNGSMITTELN U.AE.	221	100	1 309	1 298	53 678	41 007
418	GH.M.PHARMAZEUT.,KOSMET. U.AE.ERZEUGNISSEN	579	384	8 894	8 749	415 645	46 733
419 11-15	GH.M.PAPIER,PAPPE	158	123	1 434	1 328	57 043	39 779
419 17	GH.M.SCHREIB-U.PAPIER- WAREN,SCHUL-U.BUEROART.	164	126	1 313	1 291	41 915	31 923
419 1	GH.M.PAPIER,PAPPE, SCHREIBWAREN	322	249	2 747	2 619	98 958	36 024
419 4	GH.M.BUECHERN,ZEIT- SCHRIFTEN,MUSIKALIE	101	71	2 154	2 089	57 771	26 820
419 8	GH.M.WAREN VERSCH. ART,OAS	110	68	663	630	21 882	33 004
419	GH.M.PAP.,DRUCKERZEUGN., WAREN VERSCH.ART,OAS	533	388	5 564	5 338	178 612	32 101
40/41	GROSSHANDEL	12 240	9 056	120 804	118 505	5 056 201	41 855
421	V.V.LANDW.GRUNDTF., TIEREN,TEXTIL.ROHSTF.USW	210	71	173	164	4 246	24 541
422	V.V.TECHN.CHEMIKAL.,ER- ZEN,HOLZ,BAUSTOFFEN USW	674	283	1 122	1 084	43 724	38 970
423	V.V.NAHRUNGSMITTELN, GETRAENKEN,TABAKWAREN	627	238	926	897	33 194	35 846
424	V.V.TEXTILIEB,BEKLEI- DUNG,SCHUHEN,LEDERWAREN	1 170	487	1 355	1 285	35 190	25 971
425	V.V.METALLWAREN,EIN- RICHTUNGSGEGENSTAENDEN	1 546	593	1 845	1 720	73 448	39 809
426	V.V.FEINMECH.U.OPT. ERZEUGN.,SCHMUCK USW	260	99	318	299	9 110	28 647
427	V.V.FAHRZEUGEN,MA- SCHINEN,TECHN.BEDARF	1 354	582	2 872	2 707	115 945	40 371
428	V.V.SONST.WAREN,WAREN VERSCH.ART,OAS	1 307	411	1 539	1 436	55 905	36 326
429	VERSANDHANDELSVERTRETUNG	881	197	367	343	6 506	17 729
42	HANDELSVERMITTLUNG	8 029	2 961	10 517	9 935	377 268	35 872
431 11	EH.M.NAHRUNGSM.,GETRAEN- KEN USW(OH.REFORMW.),OAS	5 512	3 805	33 130	32 213	646 552	19 516
431 15	EH.M.REFORMWAREN	223	150	533	508	9 237	17 331
431 1	EH.M.NAHRUNGSMITTELN,GE- TRAENKEN,TABAKWAREN,OAS	5 735	3 955	33 663	32 721	655 790	19 481
431 41	EH.M.MILCH,FETTTWAREN, EIERN	178	74	228	219	4 140	18 156
431 42	EH.M.FISCHEN,FISCH- ERZEUGNISSEN	141	100	404	395	8 107	20 068

NOCH: 4. ARBEITSSTAETTEN UND BESCHAEFDIGUNG
NACH WIRTSCHAFTSZWEIGEN

NR. DER SYSTE- MATIK	WIRTSCHAFTSZWEIG	ARBEITSSTAETTEN		ARBEITNEHMER 21)		LOEHNE UND GEHAELTER	
		INSGESAMT	DAR. MIT LOEHNEN UND GEHAELTERN 20)	INSGESAMT	DAR. IN ARBEITS- STAETTEN MIT LOEHNEN UND GEHAELTERN	INSGESAMT	JE ARBEIT- NEHMER 22)
AM 25. MAI 1987						1986	
ANZAHL						1000 DM	DM
431 43	EH.M.WILD,GEFLUEGEL	42	20	131	124	3 511	26 803
431 44	EH.M.SUESSWAREN	371	179	578	550	12 040	20 830
431 45	EH.M.KAFFEE,TEE,KAKAO	193	138	554	536	11 070	19 981
431 46	EH.M.FLEISCH,FLEISCH- WAREN	767	645	2 484	2 382	44 756	18 018
431 47	EH.M.BROT,KONDIKTORWAREN	961	788	2 515	2 341	37 176	14 782
431 48	EH.M.KARTOFFELN,GEMUESE, OBST	719	348	845	785	10 857	12 848
431 49	EH.M.SONST.NAHRUNGS- MITTELN	48	20	70	66	1 418	20 257
431 4	EH.M.NAHRUNGSMITTELN	3 420	2 312	7 809	7 398	133 075	17 041
431 61	EH.M.WEIN,SPIRITUOSEN	473	140	305	285	5 353	17 552
431 65	EH.M.BIER,ALKOHOLFR. GETRAENKEN	2 150	720	1 438	1 356	23 318	16 216
431 6	EH.M.GETRAENKEN	2 623	860	1 743	1 641	28 672	16 450
431 9	EH.M.TABAKWAREN	873	547	1 474	1 428	30 112	20 429
431	EH.M.NAHRUNGSMITTELN, GETRAENKEN,TABAKWAREN	12 651	7 674	44 689	43 188	847 648	18 968
432 1	EH.M.TEXTILIEN, BEKLEIDUNG,OAS	2 261	1 401	7 837	7 588	151 974	19 392
432 2	EH.M.METERWARE F. BEKLEIDUNG U.WAESCHE	93	53	326	307	4 603	14 119
432 3	EH.M.OBERBEKLEIDG., KIND.-U.SAEUGL.BEKLEIDG.	2 936	2 036	19 674	19 407	481 482	24 473
432 41-45	EH.M.WAESCH.-U.BEKLEIDGS. ZUBEH.F.HERR.U.DAMEN	332	209	932	899	16 462	17 663
432 48	EH.M.KOPFBEDECKUNGEN, SCHIRMEN	71	46	108	105	1 719	15 921
432 4	EH.M.WAESCH.-U.BEKLEIDGS. ZUBEH.F.HERR.U.DAMEN USW	403	255	1 040	1 004	18 182	17 482
432 51	EH.M.KURZWAREN,SCHNEI- DEREIBEDARF	72	35	90	90	925	10 276
432 55	EH.M.HANDARBEITEN, HANDARBEITSBEDARF	807	353	822	779	9 279	11 289
432 5	EH.M.KURZWAREN,SCHNEI- DEREIBEDARF,HANDARBEITEN	879	388	912	869	10 204	11 189
432 6	EH.M.KUERSCHNERWAREN	168	100	385	377	9 680	25 143
432 71-74	EH.M.HEIMTEXTILIEN,BO- DENBELAEGEN,BETTWAREN	802	560	2 747	2 694	69 909	25 449
432 77	EH.M.HAUS-U.TISCHWAESCHE	52	39	173	168	3 874	22 392
432 7	EH.M.HEIM-U.HAUSTEXTIL., BODENBELAEGEN,BETTWAREN	854	599	2 920	2 862	73 783	25 268
432 81	EH.M.SCHUHEN	1 332	1 001	5 575	5 439	114 423	20 524
432 85	EH.M.LEDER-U.TAESCHNER- WAREN(OH.SCHUHE)	318	209	916	834	20 414	22 286
432 8	EH.M.SCHUHEN,LEDERWAREN	1 650	1 210	6 491	6 273	134 837	20 773
432	EH.M.TEXTILIEN,BEKLEI- DUNG,SCHUHEN,LEDERWAREN	9 244	6 042	39 585	38 687	884 744	22 350
433 11	EH.M.METALL-U.KUNST- STOFFWAREN,OAS	163	90	713	705	23 171	32 498
433 13	EH.M.KLEINEISENW.,WERK- ZEUGEN,BAUARTIKELN U.AE.	571	304	2 188	2 023	55 899	25 548
433 15	EH.M.HAUSRAT A.METALL U. KUNSTSTOFF,ANG	498	236	1 160	1 147	25 901	22 329
433 17	EH.M.SCHNEIDWAREN, BESTECKEN U.AE.	22	15	50	50	1 322	26 432
433 1	EH.M.METALL-U.KUNST- STOFFWAREN,ANG	1 254	645	4 111	3 925	106 293	25 856
433 3	EH.M.FEINKERAMIK U.GLAS- WAREN F.D.HAUSHALT	476	282	1 723	1 699	40 237	23 353
433 4	EH.M.MOEBELN (OH.BUEROMOEBEL)	1 035	655	6 698	6 543	216 820	32 371
433 51-54	EH.M.ANTIQUITAET.,KUNST- GEGENSTAENDEN,MUENZEN	768	218	527	481	9 887	18 761
433 57	EH.M.KUNSTGEWERBL. ERZEUGNISSEN	269	78	188	170	2 136	11 364
433 5	EH.M.ANTIQUITAET.,KUNST- GEGENSTAENDEN U.AE.	1 037	296	715	651	12 024	16 816
433 6	EH.M.GALANTERIEWAREN, GESCHENKARTIKELN	638	246	700	660	11 214	16 020
433 7	EH.M.TAPETEN	141	88	307	284	6 776	22 072
433 8	EH.M.INSTALL.BEDARF F. GAS,WASSER U.HEIZUNG	162	83	463	444	13 858	29 932
433 9	EH.M.HOLZW.,ANG,KORB- U.FLECHTW.,KINDERWAGEN	70	35	120	118	2 798	23 319
433	EH.M.EINR.GEGENSTAENDEN (OH.ELEKTROTECHN.USW)	4 813	2 330	14 837	14 324	410 021	27 635
434 11	ERZEUGNISSEN,ANG	663	295	1 409	1 333	53 753	38 150
434 15	EH.M.OEFEN,KUEHLSCHRAEN- KEN,WASCHMASCHINEN	307	163	792	752	24 948	31 501
434 1	EH.M.ELEKTROTECHN. ERZEUGN.,ANG,USW	970	458	2 201	2 085	78 701	35 757
434 2	EH.M.LEUCHTEN	63	43	196	190	4 311	21 997

NOCH: 4. ARBEITSSTAETTEN UND BESCHAEFTIGUNG
NACH WIRTSCHAFTSZWEIGEN

NR. DER SYSTE- MATIK	WIRTSCHAFTSZWEIG	ARBEITSSTAETTEN		ARBEITNEHMER 21)		LOEHNE UND GEHAELTER	
		INSGESAMT	DAR. MIT LOEHNEN UND GEHAELTERN 20)	INSGESAMT	DAR. IN ARBEITS- STAETTEN MIT LOEHNEN UND GEHAELTERN	INSGESAMT	JE ARBEIT- NEHMER 22)
AM 25. MAI 1987				1986			
ANZAHL				1000 DM	DM		
434 4	EH.M.RUNDFUNK-, FERNSEH- U. PHONOTECHN. GERAETEN	1 123	690	3 655	3 579	104 821	28 679
434 5	EH.M. MUSIKINSTRUMENTEN, MUSIKALIEN	236	118	390	376	8 731	22 386
434 7	EH.M. NAEH- U. STRICK- MASCHINEN	67	44	166	163	4 632	27 906
434	EH.M. ELEKTROTECHN. ER- ZEUGN., MUSIKINSTRUM. USW.	2 459	1 353	6 608	6 393	201 197	30 448
435 1	EH.M. SCHREIB- U. PAPIERW., SCHUL- U. BUEROART. USW.	962	539	1 869	1 805	33 395	17 868
435 4	EH.M. BUECHERN, ZEIT- SCHRIFTEN, ZEITUNGEN	1 378	802	4 300	4 221	101 172	23 528
435 6	EH.M. BUEROMASCHINEN U. -MOEBELN, DRG. MITTELN	710	431	4 390	4 045	178 947	40 762
435	EH.M. PAPIERW., DRUCK- ERZEUGNISSEN, BUEROMASCH.	3 050	1 772	10 559	10 071	313 515	29 692
436 1	APOTHEKEN	1 596	1 552	9 002	8 878	203 145	22 567
436 4	EH.M. MEDIZIN. U. ORTHOPAED. ARTIKELN	232	153	1 152	1 105	41 071	35 652
436 5	EH.M. KOSMET. ERZEUGN., KOERPERPFLEGE MITTELN	417	216	983	944	23 494	23 901
436 61	DROGERIEN U. AE.	697	585	2 808	2 719	59 767	21 285
436 65	EH.M. FEINSEIFEN, REINI- GUNGSMITTELN, BUERSTENW.	226	21	46	44	490	10 657
436 6	EH.M. DROGERIEARTIKELN, REINIGUNGSMITTELN	923	606	2 854	2 763	60 258	21 113
436 8	EH.M. LACKEN, FARBEN	355	217	770	750	17 678	22 959
436	EH.M. PHARMAZEUT., KOSMET. U. MEDIZIN. ERZEUGN. USW.	3 523	2 744	14 761	14 440	345 647	23 416
437 1	TANKSTELLEN (ABSATZ IN FREMDEN NAMEN)	835	659	2 581	2 476	52 429	20 314
437 5	TANKSTELLEN (ABSATZ IN EIGENEM NAMEN)	353	220	717	674	17 113	23 867
437	EH.M. KRAFT- U. SCHMIER- STOFFEN (TANKSTELLEN)	1 188	879	3 298	3 150	69 542	21 086
438 1	EH.M. KRAFTWAGEN, KRAFT- WAGENTEILEN U. -REIFEN	2 390	1 360	18 906	18 704	661 325	34 980
438 5	EH.M. ZWEIRADERN, ZWEI- RADTEILEN U. -REIFEN	533	274	810	783	18 645	23 019
438	EH.M. FAHRZEUGEN, FAHR- ZEUGTEILEN U. -REIFEN	2 923	1 634	19 716	19 487	679 970	34 488
439 1	EH.M. BLUMEN, PFLANZEN	1 644	949	3 039	2 874	42 486	13 980
439 2	EH.M. ZOOLOG. BEDARF, LE- BENDEN TIEREN, SAEMEREIEN	665	300	892	852	21 068	23 619
439 3	EH.M. WAFFEN, MUNITION, JAGDGERAETEN	137	53	165	159	3 956	23 974
439 41	EH.M. FOTO- U. KINOGERAET., FOTOTECHN. U. -CHEM. MAT.	417	279	1 078	1 029	22 707	21 064
439 45	EH.M. SONST. FEINMECH. U. OPT. ERZEUGNISSEN	153	138	653	644	20 309	31 102
439 4	EH.M. FEINMECH., FOTO- U. OPTISCHEN ERZEUGNISSEN	570	417	1 731	1 673	43 016	24 851
439 5	EH.M. UHREN, EDELMETALL- WAREN, SCHMUCK	1 042	690	2 893	2 768	70 533	24 381
439 61	EH.M. SPIELWAREN	425	245	944	907	16 407	17 380
439 65	EH.M. SPORT- U. CAMPINGAR- TIKELN (OH. CAMPINGMOEBEL)	751	356	1 575	1 479	29 615	18 803
439 6	EH.M. SPIELWAREN, SPORT- ARTIKELN	1 176	601	2 519	2 386	46 022	18 270
439 7	EH.M. BRENNSTOFFEN	495	312	1 508	1 488	46 671	30 949
439 81	EH.M. WAREN VERSCH. ART (OH. NAHRUNGSMITTEL)	161	123	5 007	4 999	154 982	30 953
439 82	EH.M. WAREN VERSCH. ART, HAUPTR. NICHT-NAHRUNGSM.	125	101	13 586	13 579	384 859	28 328
439 83	EH.M. WAREN VERSCH. ART, HAUPTR. NAHRUNGSMITTEL	97	81	7 072	7 035	173 435	24 524
439 8	EH.M. WAREN VERSCH. ART	383	305	25 665	25 613	713 276	27 792
439 91	EH.M. SONST. WAREN, ANG (OH. GEBRAUCHTWAREN, ANG)	483	269	1 295	1 252	37 023	28 589
439 95	EH.M. GEBRAUCHTWAREN, ANG	159	36	74	65	624	8 426
439 9	EH.M. SONST. WAREN, ANG	642	305	1 369	1 317	37 647	27 499
439	EH.M. SONST. WAREN, WAREN VERSCH. ART	6 754	3 932	39 781	39 130	1 024 674	25 758
43	EINZELHANDEL	46 605	28 360	193 834	188 870	4 776 958	24 645
4	HANDEL	66 874	40 377	325 155	317 310	10 210 427	31 402
VERKEHR UND NACHRICHTENUEBERMITTLUNG							
511 1	DEUTSCHE BUNDESBahn	539	539	31 432	31 432	1 214 297	38 632
511 5	EISENBahnen (OH. DEUTSCHE BUNDESBahn)	12	10	377	374	15 380	40 796
511	EISENBahnen	551	549	31 809	31 806	1 229 677	38 658

NOCH: 4. ARBEITSSTAETTEN UND BESCHAEFTIGUNG
NACH WIRTSCHAFTSZWEIGEN

NR. DER SYSTEMATIK	WIRTSCHAFTSZWEIG	ARBEITSSTAETTEN		ARBEITNEHMER 21)		LOEHNE UND GEHAELTER	
		INSGESAMT	DAR. MIT LOEHNEN UND GEHAELTERN 20)	INSGESAMT	DAR. IN ARBEITS- STAETTEN MIT LOEHNEN UND GEHAELTERN	INSGESAMT	JE ARBEIT- NEHMER 22)
AM 25. MAI 1987				1986			
ANZAHL				1000 DM	DM		
512 1	PERSONENBEF. I. STRASSEN- VERKEHR, OAS	16	12	689	686	30 913	44 866
512 2	STADTSCHNELLBAHN-U. STRASSENBAHNVERKEHR	2	•	181	•	•	•
512 3	BERG-U. SEILBAHNVERKEHR	9	8	42	42	987	23 509
512 4	OMNIBUSVERKEHR	472	393	6 137	6 096	234 113	38 148
512 5	PERSONENBEF. M. PERSONEN- KRAFTWAGEN	1 643	661	2 884	2 630	34 501	11 963
512 6	PERSONENBEF. M. GESPANN- FAHRZEUGEN	9	•	1	•	•	•
512 71-74, 512 79	GUETERBEF. I. STRASSENVER- KEHR (OH. UMZUGSVERKEHR)	3 837	2 317	18 223	17 747	595 592	32 684
512 77	UMZUGSVERKEHR M. KRAFT- FAHRZEUGEN	69	53	521	512	18 207	34 947
512 7	GUETERBEF. I. STRASSEN- VERKEHR	3 906	2 370	18 744	18 259	613 799	32 746
512 9	M.D. STRASSENVERKEHR VERB. TAETIGKEITEN	142	95	575	555	13 517	23 508
512	STRASSENVERKEHR, PARK- PLAETZE U. -HAEUSER	6 199	3 542	29 253	28 450	935 916	31 994
513 11-17	BINNENSCHIFFFAHRT (OH. FAEHREN, HAFENSCHIFFFAHRT)	57	47	253	247	10 896	43 067
513 19	FLUSS-U. KANALFAEHREN, HAFENSCHIFFFAHRT	4	•	15	•	•	•
513 1	BINNENSCHIFFFAHRT	61	•	268	•	•	•
513 9	M.D. BINNENSCHIFF- FAHRT VERB. TAETIGKEITEN	1	•	10	•	•	•
513	BINNENSCHIFFFAHRT, -WASSERSTRASSEN, -HAEFEN	62	52	278	272	11 934	42 927
514 1	SEE-U. KUESTENSCHIFFFAHRT	10	5	32	21	1 149	35 920
514 91	SEEHAFENBETRIEBE	-	-	-	-	-	-
514 95	BUGSIER-U. BERGUNG- SCHIFFFAHRT	-	-	-	-	-	-
514 9	M.D. SEE-U. KUESTENSCHIFF- FAHRT VERB. TAETIGKEITEN	-	-	-	-	-	-
514	SEE-U. KUESTENSCHIFFFAHRT, SEEHAEFEN	10	5	32	21	1 149	35 920
515 1	LUFTFAHRT	209	197	24 684	24 626	1 529 436	61 961
515 9	M.D. LUFTFAHRT VERB. TAE- TIGKEITEN (FLUGPLAETZE)	7	7	8 339	8 339	382 756	45 900
515	LUFTFAHRT, FLUGPLAETZE	216	204	33 023	32 965	1 912 193	57 905
516	TRANSPORT I. ROHR- LEITUNGEN	3	3	16	16	632	39 470
517	DEUTSCHE BUNDESPOST 8)	2 657	2 657	61 341	61 341	2 081 813	33 938
51	VERKEHR, NACHR.-UEBER- MITTLG. (OH. SPED. USW.) 8)	9 698	7 012	155 752	154 871	6 173 313	39 636
551 1	SPEDITION	675	551	9 861	9 614	346 730	35 162
551 51	LAGEREI (OH. KUEHLHAEUSER)	411	341	7 708	7 548	307 652	39 913
551 55	KUEHLHAEUSER	5	4	88	75	3 278	37 255
551 5	LAGEREI	416	345	7 796	7 623	310 930	39 883
551	SPEDITION, LAGEREI	1 091	096	17 657	17 237	657 661	37 246
555 1	SCHIFFSMAKLERBUEROS U. -AGENTUREN	16	11	79	77	4 290	54 300
555 5	REISEVERANSTALTUNG U. -VERMITTLUNG	1 095	777	5 181	5 038	192 536	37 162
555 9	SONST. VERKEHRS- VERMITTLUNG	22	15	110	110	3 648	33 165
555	VERKEHRSVERMITTLUNG	1 133	803	5 370	5 225	200 473	37 332
55	SPEDITION, LAGEREI, VERKEHRSVERMITTLUNG	2 224	1 699	23 027	22 462	858 134	37 266
5	VERKEHR, NACHRICHTEN- UEBERMITTLUNG 8)	11 922	8 711	178 779	177 333	7 031 447	39 330
KREDITINSTITUTE UND VERSICHERUNGSGEWERBE							
600	DEUTSCHE BUNDESBANK	20	20	3 993	3 993	185 521	46 461
601	KREDITBANKEN	563	552	33 044	32 611	1 930 239	58 414
602	SPARKASSENWESEN (OH. POST- U. BAUSPARKASSEN)	1 622	1 594	20 460	20 417	861 665	42 115
603 1	DEUTSCHE GENOSSEN- SCHAFTSBANK	2	•	1 382	•	•	•
603 2	GENOSSENSCHAFTL. ZENTRAL- BANKEN	3	•	467	•	•	•
603 4	KREDITGENOSSENSCHAFTEN	1 723	1 693	14 201	14 145	574 598	40 462
603	GENOSSENSCHAFTL. KREDIT- INSTITUTE	1 728	1 698	16 050	15 994	684 032	42 619
604	REALKREDITINSTITUTE	18	18	1 873	1 873	118 030	63 017
605	TEILZAHLUNGSKREDIT- INSTITUTE	23	22	660	636	33 221	50 335
606	KREDITINSTITUTE M. SONDERAUFGABEN	20	19	1 758	1 755	118 959	67 667
608	BAUSPARKASSEN	49	36	352	323	18 207	51 726

NOCH: 4. ARBEITSSTAETTEN UND BESCHAEFTIGUNG
NACH WIRTSCHAFTSZWEIGEN

NR. DER SYSTEM- MATIK	WIRTSCHAFTSZWEIG	ARBEITSSTAETTEN		ARBEITNEHMER 21)		LOEHNE UND GEHAELTER	
		INSGESAMT	DAR. MIT LOEHNEN UND GEHAELTERN 20)	INSGESAMT	DAR. IN ARBEITS- STAETTEN MIT LOEHNEN UND GEHAELTERN	INSGESAMT	JE ARBEIT- NEHMER 22)
AM 25. MAI 1987				1986			
ANZAHL				1000 DM		DM	
609	SONST.KREDITINSTITUTE	25	22	690	680	45 153	65 439
60	KREDITINSTITUTE 9)	4 068	3 981	78 880	78 282	3 995 028	50 647
611	LEBENSVERSICHERUNG,						
	PENSIONS-U-STERBEKASSEN	169	146	5 470	5 432	297 613	54 408
612	KRANKENVERSICHERUNG	34	29	752	733	37 197	49 464
614	SCHADEN-U-UNFALL-						
	VERSICHERUNG	252	220	14 129	14 011	695 915	49 254
616	RUECKVERSICHERUNG						
61	VERSICHERUNGSGEWERBE	455	395	20 351	20 176	1 030 724	50 647
651	FINANZIERUNGS-LEASING	15	8	45	40	2 612	58 053
653	LEIHHAEUSER	14	12	37	37	1 056	28 549
655	EFFEKTENBOERSEN,						
	V.V.BANKGESCHAEFTEN	1 086	400	1 430	1 322	68 042	47 582
657 01	VERSICHERUNGSVERTRETER	6 126	1 962	6 148	5 896	205 316	33 396
657 05	VERSICHERUNGSMAKLER	53	26	83	83	3 423	41 245
657 0	V.V.VERSICHERUNGEN	6 179	1 988	6 231	5 979	208 739	33 500
657	V.V.VERSICHERUNGEN	6 179	1 988	6 231	5 979	208 739	33 500
65	M.D.KREDIT-U-VERS.GE-						
	WERBE VERB.TAETIGKEITEN	7 294	2 408	7 743	7 378	280 450	36 220
6	KREDITINSTITUTE,						
	VERSICHERUNGSGEWERBE 9)	11 817	6 784	106 974	105 836	5 306 203	49 603
DIENSTLEISTUNGEN, SOWEIT VON UNTERNEHMEN UND FREIEN BERUFEN ERBRACHT							
711 11-13,	HOTELS,GASTHOEFEN,						
711 17	HOTELS GARNIS	2 270	1 704	17 115	16 804	339 920	19 861
711 15	PENSIONEN	1 166	443	1 011	970	10 349	10 237
711 1	HOTELS,GASTHOEFEN,						
	PENSIONEN,HOTELS GARNIS	3 436	2 147	18 126	17 774	350 269	19 324
711 91	ERHOLUNGS-U.FERIENHEIME	43	31	390	390	8 582	22 006
711 93-96	FERIENZENTREN, FERIEN-						
	HAEUSER,HUETTEN	110	42	114	112	1 317	11 551
711 97	CAMPINGPLAETZE	90	40	137	126	1 698	12 395
711 9	SONST.BEHERBERG.-STAETTEN						
	(OH.WOHNHEIME USW) 10)	243	113	641	628	11 597	18 092
711	BEHERBERGUNGSGEWERBE 10)	3 679	2 260	18 767	18 402	361 867	19 282
713 11	SPEISEWIRTSCHAFTEN	6 012	4 251	22 643	21 148	357 820	15 803
713 15	IMBISSHALLEN	976	474	1 300	1 213	17 157	13 198
713 1	SPEISEWIRTSCHAFTEN,						
	IMBISSHALLEN	6 988	4 725	23 943	22 361	374 978	15 661
713 91	SCHANKWIRTSCHAFTEN	7 094	2 385	4 624	4 105	55 429	11 987
713 93	BARSTANZLOKALE U.AE.	329	248	1 816	1 656	17 999	9 911
713 95	CAFES	594	411	1 956	1 880	29 241	14 949
713 96	EISDIELEN	517	380	1 204	1 112	11 416	9 481
713 97-99	TRINKHALLEN,SONST.						
	BEWIRTUNGSSTAETTEN,ANG	239	72	111	97	1 026	9 240
713 9	SONST.BEWIRTUNGSSTAETTEN						
	(OH.KANTINEN USW)	8 773	3 496	9 711	8 850	115 110	11 854
713	GASTSTAETTENGEWERBE	15 761	8 221	33 654	31 211	490 088	14 563
715	KANTINEN	361	249	6 415	6 363	206 441	32 181
717	SCHLAF-U.SPEISEWAGEN-						
	BETRIEBE	4	3	534	477	21 194	39 690
71	GASTGEWERBE 10)	19 805	10 733	59 370	56 453	1 079 589	18 184
721 1	JUGEND-,STUDENTEN-U.						
	BERUFSTAETIGENWOHNHEIME	24	21	167	161	5 178	31 006
721 3	ALTENWOHNHEIME,						
	ALTENHEIME	91	75	1 122	1 117	28 659	25 543
721 9	SONST.WOHNHEIME(OH.WOHN-						
	HEIME F.BEHINDERTE)	15	13	86	86	1 054	12 257
721	WOHNHEIME(OH.WOHNHEIME						
	F.BEHINDERTE)	130	109	1 375	1 364	34 891	25 375
723	HEIME F.SAEUGLINGE,						
	KINDER U.JUGENDLICHE	28	27	254	254	7 052	27 763
725	EINR.Z.EINGLIEDERUNG U.						
	PFLEGE BEHINDERTER U.AE.	30	28	605	597	16 154	26 701
727	ALTENPFLEGE-U.						
	-KRANKENHEIME	134	127	2 844	2 820	69 755	24 527
728	TAGESHEIME	32	19	351	322	3 807	10 845
72	HEIME(OH.FREMDEN-,						
	ERHOLUNGS-U.FERIENHEIME)	354	310	5 429	5 357	131 658	24 251
731 1-4	WAESCHEREI,CHEM.REINI-						
	GUNG,FAERBEREI	1 395	1 008	5 601	5 389	82 150	14 667
731 7	HEISSMANGELEI,BUEGELEI	409	123	169	160	851	5 034
731	WAESCHEREI,REINIGUNG	1 804	1 131	5 770	5 549	83 001	14 385
735 11	DAMEN-U.HERRENFRiseur-						
	GEWERBE	3 884	3 252	13 537	13 115	179 840	13 285
735 14	DAMENFRiseurGEWERBE	814	469	1 222	1 171	15 313	12 531
735 17	HERRENFRiseurGEWERBE	220	58	102	100	1 786	17 506
735 1	FRiseurGEWERBE	4 918	3 779	14 861	14 386	196 938	13 252
735 4	KOSMETIK	2 254	423	681	616	8 763	12 869
735 7	SAUNAS U.BAEDER						
	(OH.MEDIZIN.BAEDER)	43	17	76	65	1 596	21 001

NOCH: 4. ARBEITSSTAETTEN UND BESCHAEFTIGUNG
NACH WIRTSCHAFTSZWEIGEN

NR. DER SYSTEM- MATIK	WIRTSCHAFTSZWEIG	ARBEITSSTAETTEN		ARBEITNEHMER 21)		LOEHNE UND GEHAELTER	
		INSGESAMT	DAR. MIT LOEHNEN UND GEHAELTERN 20)	INSGESAMT	DAR. IN ARBEITS- STAETTEN MIT LOEHNEN UND GEHAELTERN	INSGESAMT	JE ARBEIT- NEHMER 22)
AM 25. MAI 1987				1986			
ANZAHL				1000 DM	DM		
735	FRISEUR-U. SONST. KOERPER- PFLEGEGERWERBE	7 215	4 219	15 618	15 067	207 298	13 273
739 1	FOTOGRAFISCHES GERWERBE	443	202	607	579	12 862	21 190
739 3	VERSTEIGERUNGSGERWERBE	27	19	71	71	2 484	34 987
739 5	EHEVERMITTLUNG	75	25	53	48	836	15 769
739 7	BESTATTUNGsinstitute	269	156	480	466	10 930	22 771
739 9	SONST. PERSONL. DIENST- LEISTUNGEN, ANG	966	359	2 604	2 471	59 683	22 920
739	SONST. PERSONL. DIENST- LEISTUNGEN	1 780	761	3 815	3 635	86 795	22 751
73	HAESCH., KOERPERPFLG. U. A. PERSONL. DIENSTLEISTG.	10 799	6 111	25 203	24 251	377 094	14 962
741 1	SCHORNSTEINFEGERGEWERBE	487	461	898	875	29 542	32 897
741 9	SONST. GEBAEUDEREINI- GUNG U. AE. (OH. FASSADEN)	891	571	51 890	51 523	379 045	7 305
741	GEBAEUDEREINIGUNG U. AE. (OH. FASSADEN)	1 378	1 032	52 788	52 398	408 587	7 740
745 1	ABFALLBESEITIGUNG	117	96	1 924	1 882	65 573	34 082
745 2	ABWASSERBESEITIGUNG	96	70	479	470	14 772	30 838
745 3	SONST. HYGIEN. EIN- RICHTUNGEN	49	27	314	310	7 801	24 843
745	ABFALL-U. ABWASSERBESEI- TG., SONST. HYGIEN. EINR.	262	193	2 717	2 662	88 146	32 442
74	GEBAEUDEREINIG., ABFALL- BESEITG. U. A. HYGIEN. EINR.	1 640	1 225	55 505	55 060	496 732	8 949
751 1	HOCHSCHULEN	2	.	52	.	.	.
751 2	WISSENSCHAFTL. BIBLIO- THEKEN U. ARCHIVE	4	.	11	.	.	.
751 3	SONST. WISSENSCHAFTL. EINRICHTUNGEN	44	29	1 822	1 736	81 069	44 495
751 4	SELBST. WISSENSCHAFTLER	226	55	124	112	2 530	20 405
751 51	SCHULEN D. ALLGEM.	57	48	1 067	1 048	35 888	33 634
751 54	AUS-U. FORTBILDUNG SCHULEN D. BERUFL.	219	166	1 814	1 708	53 361	29 416
751 57	ERZIEHUNGSHOME	6	5	14	14	312	22 277
751 5	SCHUL. D. ALLGEM. U. BERUFL. AUS-U. FORTBILDG. U. AE.	282	219	2 895	2 770	89 561	30 936
751 6	KINDERGAERTEN U. -HORTE	22	18	77	75	1 761	22 868
751 71	FLUGSCHULEN	9	6	20	17	591	29 550
751 75	KRAFTFAHRSCHULEN	1 489	906	2 206	2 053	35 830	16 242
751 7	FLUG-U. KRAFTFAHRSCHULEN	1 498	912	2 226	2 070	36 421	16 362
751 91-95	SELBST. LEHRER, ANG	452	58	87	81	895	10 291
751 99	SONST. UNTERRICHT, ANG	169	86	644	604	14 185	22 027
751 9	SONST. UNTERRICHT U. SELBST. LEHRER, ANG	621	144	731	685	15 081	20 630
751	WISSENSCHAFT, FORSCHUNG, UNTERRICHT	2 699	1 381	7 938	7 499	228 484	28 784
755 1	FILMTHEATER	131	103	1 010	1 009	14 292	14 151
755 2	FILMHHERSTELLUNG	145	67	639	621	22 558	35 302
755 3	FILMVERLEIH U. -VERTRIEB	34	22	209	206	11 286	53 998
755 41	THEATER, OPERNHAUSE	23	16	642	642	13 686	21 317
755 42	VARIETES, KLEINKUNST- BUEHNEN	7	.	7	.	.	.
755 43	ORCHESTER, CHOERE, BALLETTE	115	32	120	94	1 591	13 260
755 44-46	SELBST. KUENSTLER	1 133	125	290	267	6 766	23 331
755 47	SELBST. SCHRIFTSTELLER	149	.	15	.	.	.
755 48	SELBST. ARTISTEN	30	.	-	-	.	-
755 4	THEATER, ORCHESTER, KUENSTLER, SCHRIFTSTELLER	1 457	197	1 074	1 025	22 424	20 879
755 5	RUNDfunk-U. FERNSEH- ANSTALTEN	22	14	2 614	2 588	154 551	59 124
755 6	MUSEEN, KUNSTAUSSTELLUN- GEN, ZOOLOG. U. AE. GAERTEN	62	18	155	114	2 955	19 063
755 7	ALLGEMEINBILD. U. UNTER- HALT. BUECHEREIEN	756	373	1 056	893	10 624	10 061
755 8	SPORT	767	350	1 711	1 584	27 866	16 286
755 91-92	SCHAUSTELLUNG	311	138	559	546	15 397	27 544
755 94	WETT-U. LOTTERIEWESEN	315	139	654	649	13 913	21 273
755 95	SPIELBANKEN U. -KLUBS	6	5	271	268	21 431	79 080
755 96	BETRIEB V. SPIELAUTOMATEN	466	244	908	846	15 198	16 737
755 98	SELBST. LEHRER U. UNTERR. F. UNTERHALT. TAETIGK.	90	40	156	154	2 019	12 940
755 9	Dienstleistungen z. Unterhaltung, ANG	1 188	566	2 548	2 463	67 956	26 670
755	Kultur, Kunst, Sport, Unterhaltung	4 562	1 710	11 016	10 503	334 512	30 366
75	Bildung, Wissenschaft, Kul- tur, Sport, Unterhaltg.	7 261	3 091	18 954	18 002	562 996	29 703
760 1	BUCHVERLAG	330	186	3 278	3 187	131 657	40 164
760 5	ZEITSCHRIFTENVERLAG	194	139	2 149	2 089	104 405	48 583
760 7	ZEITUNGSVERLAG	143	125	7 192	7 170	218 121	30 328

NOCH: 4. ARBEITSSTAETTEN UND BESCHAEFTIGUNG
NACH WIRTSCHAFTSZWEIGEN

NR. DER SYSTE- MATIK	WIRTSCHAFTSZWEIG	ARBEITSSTAETTEN		ARBEITNEHMER 21)		LOEHNE UND GEHAELTER	
		INSGESAMT	DAR. MIT LOEHNEN UND GEHAELTERN 20)	INSGESAMT	DAR. IN ARBEITS- STAETTEN MIT LOEHNEN UND GEHAELTERN	INSGESAMT	JE ARBEIT- NEHMER 22)
AM 25. MAI 1987		1986					
ANZAHL		1000 DM	DM				
760 3,	UEBR.VERLAGSGEWERBE 11)						
760 9		197	94	1 259	1 216	48 932	38 866
760	VERLAGSGEWERBE	864	544	13 878	13 662	503 115	36 253
76	VERLAGSGEWERBE	864	544	13 878	13 662	503 115	36 253
771 11	ARZTPRAXEN(OH.ZAHN-U.						
	TIERARZTPRAXEN)	5 805	5 139	22 347	21 706	390 853	17 490
771 14	ZAHNARZTPRAXEN	2 676	2 490	12 224	11 935	251 036	20 536
771 17	HEILPRAKTIKERPRAXEN	674	182	308	290	3 149	10 225
771 19	SONST.SELBST.TAETIGKEI- TEN I.GESUNDHEITSWESEN	1 030	404	992	947	14 151	14 265
771 1	FREIBERUFL.GESUND- HEITSWESEN	10 185	8 215	35 871	34 878	659 189	18 377
771 51	KRANKENHAEUSER	139	130	10 061	10 032	341 457	33 939
771 59	SONST.EINR.D.GESUND- HEITSWESENS	1 138	800	3 321	3 174	73 493	22 130
771 5	EINR.D.GESUNDHEITSWESENS	1 277	930	13 382	13 206	414 949	31 008
771	GESUNDHEITSWESEN	11 462	9 145	49 253	48 084	1 074 139	21 809
774 11	TIERARZTPRAXEN	441	282	653	609	8 147	12 476
774 19	SONST.FREIBERUFL. VETERINAERWESEN	11	-	-	-	-	-
774 1	FREIBERUFL.VETERINAER- WESEN	452	282	653	609	8 147	12 476
774 5	EINR.D.VETERINAERWESENS	5	4	21	21	426	20 286
774	VETERINAERWESEN	457	286	674	630	8 573	12 719
77	GESUNDHEITS-U.VETERI- NAERWESEN	11 919	9 431	49 927	48 714	1 082 711	21 686
781 11-17	RECHTS-U.PATENTANWALTS- PRAXEN,NOTARIAT	2 824	1 999	9 471	9 212	205 045	21 650
781 19	SONST.RECHTSBERATUNG	108	62	161	158	3 493	21 697
781 1	RECHTSBERATUNG	2 932	2 061	9 632	9 370	208 538	21 651
781 41	PRAXEN V.STEUERBERATERN, STEUERBERATUNGSGES.	2 267	1 830	11 465	11 255	317 886	27 727
781 45	PRAXEN V.STEUERBEVOLL- MAECHTIGTEN	459	331	1 209	1 200	23 873	19 746
781 4	STEUERBERATUNG	2 726	2 161	12 674	12 455	341 759	26 965
781 7	WIRTSCHAFTSPRUEFG.,WIRT- SCHAFTL.UNTERN.BERATUNG	469	264	2 971	2 829	168 113	56 585
781 9	SONST.WIRTSCHAFTS- BERATUNG	3 558	1 536	14 968	14 464	689 204	46 045
781	RECHTS-U.STEUERBERATUNG, WIRTSCHAFTSPRUEFUNG USW	9 685	6 022	40 245	39 118	1 407 614	34 976
784 1	ARCHITEKTURBUEROS	2 467	1 245	4 960	4 850	195 359	39 387
784 3	BUEROS BERAT.INGENIEURE	4 626	2 283	21 952	21 297	1 349 657	61 482
784 5	VERMESSUNGSBUEROS	37	28	252	252	7 213	28 622
784 7	CHEM.,CHEMOTECHEM.U. PHYSIKAL.LABORATORIEN	54	34	900	896	50 831	56 479
784	TECHN.BERATUNG U.PLANUNG	7 184	3 590	28 064	27 295	1 603 059	57 122
787	WERBUNG	3 895	1 569	12 187	11 736	477 602	39 189
789 1	MARKT-U.MEINUNGSFOR- SCHUNG,ORG.BERATUNG	462	227	2 410	2 310	111 706	46 351
789 2	DATENVERARBEITUNG	2 359	965	10 087	9 708	479 050	47 492
789 41	KORRESPONDENZ-U.NACH- RICHTENBUEROS	59	37	556	545	33 959	61 077
789 45	SELBST.JOURNALISTEN	361	66	89	85	1 752	19 682
789 4	NACHRICHTENBUEROS, SELBST.JOURNALISTEN	420	103	645	630	35 711	55 365
789 5	AUSSTELLUNGS-,MESSE- U.AE.EINRICHTUNGEN	39	24	188	170	6 752	35 915
789 6	GRUNDSTUECKS-,GEBAEUDE- U.FAHRZEUGBEWACHUNG	114	83	5 078	5 032	91 724	18 063
789 71	AUSKUNFTSBUEROS	133	49	528	488	13 963	26 445
789 73-75	DOLMETSCHER-,UEBER- SETZUNGS-U.SCHREIBBUEROS	1 102	204	470	439	10 126	21 544
789 77-78	PRIV.STELLENVERMITTLG., GEMERBSM.ARBEITN.UEBERL.	151	103	3 774	3 738	113 159	29 984
789 7	AUSKUNFTS-,SCHREIB-U.AE. BUEROS,STELLENVERMITTLG.	1 386	356	4 772	4 665	137 248	28 761
789 8	ABFUELL-U.VERPACKUNGS- GEWERBE	68	41	1 302	1 285	34 778	26 712
789 3,	VERMOEGENSVERWALTUNG(OH. BETEILIGUNGSGES.)USW	989	609	25 041	24 724	1 466 082	58 547
789 9	Dienstleistungen f. Unternehmen,ang	5 837	2 408	49 523	48 524	2 363 050	47 716
789	Dienstleistungen f. Unternehmen	26 601	13 589	130 019	126 673	5 851 326	45 004
791 1-2	VERMIETG.V.LAND-U.BAU- WIRTSCH.MASCH.U.GERAETEN	97	42	272	263	8 582	31 552
791 5	VERMIETG.V.KRAFTFAHR- ZEUGEN AN SELBSTFAHRER	371	180	1 385	1 360	52 646	38 011
791 6	VERMIETG.V.SONST.FAHR- ZEUGEN,CONTAINERN	127	47	134	128	4 338	32 372
791 3,7-9	UEBR.VERMIETG.BEW EGL.SA- CHEN(OH.BUECHER USW) 12)	313	144	1 783	1 760	75 154	42 151

NOCH: 4. ARBEITSSTÄTTEN UND BESCHÄFTIGUNG
NACH WIRTSCHAFTSZWEIGEN

NR. DER SYSTE- MATIK	WIRTSCHAFTSZWEIG	ARBEITSSTAETTEN		ARBEITNEHMER 21)		LOEHNE UND GEHAELTER	
		INSGESAMT	DAR. MIT LOEHNEN UND GEHAELTERN 20)	INSGESAMT	DAR. IN ARBEITS- STAETTEN MIT LOEHNEN UND GEHAELTERN	INSGESAMT	JE ARBEIT- NEHMER 22)
AM 25. MAI 1987				1986			
ANZAHL				1000 DM	DM		
791	VERMIETG.BEW.EGL.SACHEN (OH.BUECHER U.AE.,FILME)	908	413	3 574	3 511	140 720	39 373
794 1	WOHNUNGSUNTERNEHMEN	719	536	3 933	3 783	157 331	40 003
794 5	GRUNDST.-U.WOHNUNGS- VERWALTUNG U.AE.	3 021	1 369	5 600	5 046	166 593	29 749
794 91	VERMIETG.V.EIG.FILM- ATELIERS	2	-	-	-	-	-
794 99	SONST.GRUNDSTUECKS- WESEN,ANG	449	177	1 093	1 026	48 610	44 474
794 9	SONST.GRUNDSTUECKSWESEN	451	177	1 093	1 026	48 610	44 474
794	GRUNDSTUECKS-U.WOHNUNGS- WESEN	4 191	2 082	10 626	9 855	372 534	35 059
797	BETEILIGUNGSGESELL- SCHAFTEN	152	89	835	728	38 146	45 683
799	SONST.DIENSTLEI- STUNGEN,ANG	27	11	96	83	4 350	45 315
79	Dienstleistungen,ANG	5 278	2 595	15 131	14 177	555 750	36 729
7	Dienstleistg.v.Unter- nehmen u.fr.Berufen 10)	84 521	47 629	373 416	362 349	10 640 972	28 496
ORGANISATIONEN OHNE ERWERBSZWECK							
811	CHRISTL.KIRCHEN,REL.U. WELTANSCH.VEREINIG. *)	2 403	2 271	13 335	13 040	359 184	26 935
812 1	ORG.D.FR.WOHLFAHRTS- PFLEGE *)	494	469	8 159	7 948	260 664	31 948
812 2	ORG.D.FR.JUGENDHILFE *)	172	163	1 464	1 443	47 815	32 660
812	ORG.D.FR.WOHLFAHRTS- PFLEGE U.JUGENDHILFE *)	666	632	9 623	9 391	308 478	32 056
813	ORG.D.BILDG.,WISSENSCH., FORSCHG.U.KULTUR *)	131	120	2 195	2 163	68 977	31 424
814	ORG.D.SPORTS U.GESUND- HEITSWESENS *)	174	156	1 359	1 304	52 801	38 853
815	GEWERKSCHAFTEN *)	146	134	2 212	2 189	113 199	51 175
816 1	KOMMUN.SPITZEN-U. REGIONALVERBAENDE *)	21	19	189	185	8 403	44 462
816 2	VERBAENDE D.SOZIALVER- SICHERUNGSTRAEGER *)	15	15	575	575	24 269	42 206
816	KOMMUN.SPITZEN-U.REGIO- NALVERBAENDE USW *)	36	34	764	760	32 672	42 764
817	PARTEIEN,SONST.ORG., NICHT F.UNTERN.TAETIG *)	255	224	1 864	1 803	61 175	32 819
81	ORG.OH.ERWERBSZWECK, NICHT F.UNTERN.TAETIG *)	3 811	3 571	31 352	30 650	996 486	31 784
831	ARBEITGEBERVERBAENDE *)	86	78	1 317	1 293	75 484	57 315
834	WIRTSCHAFTSVERBAENDE, BERUFSORG. *)	319	300	4 880	4 831	213 472	43 744
837	DEFF.-RECHTL.WIRTSCH.- U.BERUFSVERTR. *)	153	146	3 321	3 306	125 805	37 882
83	ORG.OH.ERWERBSZWECK,F. UNTERNEHMEN TAETIG *)	558	524	9 518	9 430	414 761	43 577
8.. 51	ERHOLUNGS-U.FERIENHEIME	52	51	599	592	14 030	23 422
8.. 53-55	FERIENHAEUSER U. -WOHNUNGEN,HUETTEN	34	34	192	192	4 852	25 271
8.. 57	KANTINEN	9	7	64	61	1 174	18 336
8.. 5	BEHERBERGUNGSTAETTEN, KANTINEN	95	92	855	845	20 055	23 457
8.. 61	JUGEND-,STUDENTEN-U. BERUFSTAETIGENWOHNHEIME	63	62	892	890	27 505	30 835
8.. 62-63	ALTENWOHNHEIME, ALTENHEIME	88	87	2 952	2 951	81 171	27 497
8.. 64	SONST.WOHNHEIME(OH.WOHN- HEIME F.BEHINDERTE)	58	53	481	457	14 351	29 835
8.. 65	HEIME F.SAEUGLICHE, KINDER U.JUGENDLICHE	36	36	666	666	25 065	37 635
8.. 66-67	EINR.Z.EINGLIEDERUNG U. PFLEGE BEHINDERTER U.AE.	134	131	5 378	5 367	120 073	22 327
8.. 68	ALTENPFLEGE-U. -KRANKENHEIME	173	171	7 426	7 423	219 959	29 620
8.. 69	TAGESHEIME	58	54	316	302	7 356	23 279
8.. 6	HEIME(OH.FREMDE- N-,ERHOLUNGS-U.FERIENHEIME)	610	594	18 111	18 056	495 479	27 358
8.. 71	HOCHSCHULEN	13	12	181	176	6 298	34 797
8.. 73	WISSENSCHAFTL.BIBLIO- THEKEN U.ARCHIVE	6	5	44	39	1 203	27 346
8.. 74	SONST.WISSENSCHAFTL. EINRICHTUNGEN	54	51	1 576	1 565	85 638	54 339
8.. 75	SCHULEN D.ALLGEM. AUS-U.FORTBILDUNG	77	75	2 886	2 884	115 403	39 987
8.. 76	SCHULEN D.BERUFL. AUS-U.FORTBILDUNG	130	125	3 376	3 354	58 332	17 278
8.. 77	ERZIEHUNGSHHEIME	12	12	174	174	4 002	23 001

NOCH: 4. ARBEITSSTAETTEN UND BESCHAEFTIGUNG
NACH WIRTSCHAFTSZWEIGEN

NR. DER SYSTE- MATIK	WIRTSCHAFTSZWEIG	ARBEITSSTAETTEN		ARBEITNEHMER 21)		LOEHNE UND GEHAELTER	
		INSGESAMT	DAR. MIT LOEHNEN UND GEHAELTERN 20)	INSGESAMT	DAR. IN ARBEITS- STAETTEN MIT LOEHNEN UND GEHAELTERN	INSGESAMT	JE ARBEIT- NEHMER 22)
		AM 25. MAI 1967				1986	
		ANZAHL				1000 DM	DM
8.. 78	KINDERGAERTEN U.-HORTE	870	864	5 944	5 926	146 090	24 578
8.. 79	SONST.UNTERRICHT,ANG	54	48	671	636	12 377	18 445
8.. 7	EINR.F.WISSENSCHAFT, FORSCHUNG U.UNTERRICHT	1 216	1 192	14 852	14 754	429 343	28 908
8.. 81	THEATER,OPERNHAEUER	6	6	106	106	1 354	12 771
8.. 82	ORCHESTER,CHOERE, BALLETTE	8	6	21	18	464	22 107
8.. 83	MUSEEN,KUNSTAUSSTELLUN- GEN,ZOOLOG.U.AE.GAERTEN	11	9	60	50	1 509	25 149
8.. 84	VOLKSHOCHSCHULEN	32	31	395	393	10 874	27 529
8.. 85	ALLGEMEINBILD.U.UNTER- HALT.BUECHEREIEN	8	6	25	22	525	21 000
8.. 86	SPORTEINRICHTUNGEN	32	29	241	238	8 631	35 815
8.. 87	SPORTSCHULEN	6	6	95	95	2 910	30 628
8.. 88	GARTEN-U.GRUENANLAGEN	3	3	9	9	248	27 582
8.. 8	EINR.F.KULTUR, KUNST U.SPORT	106	96	952	931	26 515	27 852
8.. 91	KRANKENHAEUER(OH. HOCHSCHULKLINIKEN)	104	103	22 218	22 212	839 638	37 791
8.. 99	SONST.EINR.D.GESUND- HEITSWESENS	181	173	3 138	3 046	105 874	33 739
8.. 9	EINR.D.GESUNDHEITSWESENS	285	276	25 356	25 258	945 512	37 289
8.. 5-9	BEST.EINR.V.ORG.OH. ERWERBSZWECK	2 312	2 250	60 126	59 844	1 916 905	31 881
89	BEST.EINR.V.ORG.OH. ERWERBSZWECK	2 312	2 250	60 126	59 844	1 916 905	31 881
8	ORG.OH.ERWERBSZWECK 13)	6 681	6 345	100 996	99 924	3 328 152	32 953
GEBIETSKOERPERSCHAFTEN UND SOZIALVERSICHERUNG							
900-907	GEBIETSKOERPER- SCHAFTEN & 14)	3 324	3 269	161 618	161 233	6 282 727	38 874
908 1	ABFALLBESEITIGUNG	48	44	2 364	2 355	98 061	41 481
908 2	ABWASSERBESEITIGUNG	242	241	1 475	1 471	68 245	46 267
908 3	SONST.HYGIEN.EIN- RICHTUNGEN	20	20	975	975	34 371	35 252
908	ABFALL-U.ABWASSERBESEI- TG.,SONST.HYGIEN.EINR.	310	305	4 814	4 801	200 677	41 686
909 1	FRIEDHOEFE,KREMATORIEN	155	153	1 163	1 161	40 944	35 205
909 2	AUSSTELLUNGS-,MESSE- U.AE.EINRICHTUNGEN	36	34	226	224	7 119	31 498
909 3	SCHLACHTHOEFE	10	10	225	225	9 963	44 282
909 4	SONST.KOMMUN.EIN- RICHTUNGEN	611	596	8 418	8 372	285 024	33 859
909	VERSCH.KOMMUN.EIN- RICHTUNGEN	812	793	10 032	9 982	343 049	34 196
90. 51	ERHOLUNGS-U.FERIENHEIME	29	29	199	199	5 457	27 423
90. 53-55	FERIENHAEUER U. -WOHNUNGEN,HUETTEN	5	4	10	9	335	33 513
90. 57	KANTINEN	54	49	426	421	13 054	30 643
90. 5	BEHERBERGUNGSTAETTEN, KANTINEN	88	82	635	629	18 846	29 679
90. 61	JUGEND-,STUDENTEN-U. BERUFSTAETIGENWOHNHEIME	40	39	221	220	5 464	24 725
90. 62-63	ALTENWOHNHEIME, ALTENHEIME	71	67	1 029	1 023	31 573	30 683
90. 64	SONST.WOHNHEIME(OH.WOHN- HEIME F.BEHINDERTE)	41	40	268	267	7 860	29 330
90. 65	HEIME F.SAEUGLINGS, KINDER U.JUGENDLICHE	18	18	313	313	12 670	40 480
90. 66-67	EINR.Z.EINGLIEDERUNG U. PFLEGE BEHINDERTER U.AE.	29	29	698	698	18 380	26 332
90. 68	ALTENPFLEGE-U.-KRANKEN- HEIME	48	48	1 958	1 958	61 216	31 264
90. 69	TAGESHEIME	191	186	1 135	1 122	34 736	30 604
90. 6	HEIME(OH.FREMDE- ERHOLUNGS-U.FERIENHEIME)	438	427	5 622	5 601	171 900	30 576
90. 71	HOCHSCHULEN	201	200	18 752	18 751	855 450	45 619
90. 72	HOCHSCHULKLINIKEN	20	20	7 439	7 439	301 483	40 527
90. 73	WISSENSCHAFTL.BIBLIO- THEKEN U.ARCHIVE	26	26	941	941	33 413	35 508
90. 74	SONST.WISSENSCHAFTL. EINRICHTUNGEN	55	54	2 061	2 060	87 799	42 600
90. 75	SCHULEN D.ALLGEM. AUS-U.FORTBILDUNG	1 656	1 653	45 027	44 985	1 937 181	43 023
90. 76	SCHULEN D.BERUFL. AUS-U.FORTBILDUNG	227	225	10 774	10 768	437 870	40 641
90. 77	ERZIEHUNGSHHEIME	8	8	73	73	2 623	35 928
90. 78	KINDERGAERTEN U.-HORTE	1 099	1 094	8 076	8 056	218 307	27 032
90. 79	SONST.UNTERRICHT,ANG	21	21	391	391	11 761	30 080
90. 7	EINR.F.WISSENSCHAFT, FORSCHUNG U.UNTERRICHT	3 313	3 301	93 534	93 464	3 885 888	41 545

NOCH: 4. ARBEITSSTAETTEN UND BESCHAEFTIGUNG
NACH WIRTSCHAFTSZWEIGEN

NR. DER SYSTEMATIK	WIRTSCHAFTSZWEIG	ARBEITSSTAETTEN		ARBEITNEHMER 21)		LOEHNE UND GEHAELTER	
		INSGESAMT	DAR. MIT LOEHNEN UND GEHAELTERN 20)	INSGESAMT	DAR. IN ARBEITS- STAETTEN MIT LOEHNEN UND GEHAELTERN	INSGESAMT	JE ARBEIT- NEHMER 22)
		AM 25. MAI 1987				1986	
		ANZAHL				1000 DM	DM
90. 81	THEATER, OPERNHAEUER	8	8	2 561	2 561	130 922	51 121
90. 82	ORCHESTER, CHOERE,						
	BALLETTE	1	.	4	.	.	.
90. 83	MUSEEN, KUNSTAUSSTELLUN-						
	GEN, ZOOLOG. U. AE. GAERTEN	89	86	1 125	1 118	40 846	36 308
90. 85	ALLGEMEINBILD. U. UNTER-						
	HALT. BUECHEREIEN	124	123	760	759	22 626	29 772
90. 86	SPORT- UND RICH- TUNGEN	577	571	2 782	2 775	83 812	30 127
90. 87	SPORTSCHULEN	3	.	84	.	.	.
90. 88	GARTEN- U. GRUENANLAGEN	23	23	442	442	13 562	30 684
90. 8	EINR. F. KULTUR,						
	KUNST U. SPORT	825	815	7 758	7 743	295 405	38 077
90. 91	KRANKENHAEUER						
	(OH. HOCHSCHULKLINIKEN)	86	86	27 174	27 174	1 106 025	40 702
90. 99	SONST. EINR. D. GESUND-						
	HEITSWESENS	103	100	2 318	2 312	77 804	33 565
90. 9	EINR. D. GESUNDHEITSWESENS	189	186	29 492	29 486	1 183 829	40 141
90. 5-9	BEST. EINR. V. GEBIETS-						
	KOERPERSCHAFTEN	4 853	4 811	137 041	136 923	5 555 867	40 542
90	GEBIETSKOERPERSCHAFTEN	9 299	9 178	313 505	312 939	12 382 319	39 496
981	GESETZL. RENTENVERSICHER-						
	UNG, ZUSATZVERSICHERUNG +)	58	58	2 518	2 518	109 538	43 502
982	GESETZL. KRANKEN-						
	VERSICHERUNG +)	475	470	8 503	8 489	330 594	38 880
984	KNAPPSCHAFTS-						
	VERSICHERUNG +)	2	.	141	.	.	.
986	GESETZL. UNFALL-						
	VERSICHERUNG +)	20	20	1 141	1 141	44 873	39 328
989	ARBEITSFOERDERUNG +)	74	74	6 086	6 086	248 939	40 903
98. 51	ERHOLUNGS- U. FERIEENHEIME	1	.	22	.	.	.
98. 53-55	FERIENHAEUER U.						
	-WOHNUNGEN, HUETTEN	-	-	-	-	-	-
98. 57	KANTINEN	2	.	2	.	.	.
98. 5	BEHERBERGUNGSSTAETTEN,						
	KANTINEN	3	3	24	24	746	31 093
98. 65	HEIME F. SAEUGLICHE,						
	KINDER U. JUGENDLICHE	-	-	-	-	-	-
98. 66-67	EINR. Z. EINGLIEDERUNG U.						
	PFLEGE BEHINDERTER U. AE.	1	-	9	-	-	-
98. 6	HEIME (OH. FREMDEN-)						
	ERHOLUNGS- U. FERIEENHEIME)	1	-	9	-	-	-
98. 73	WISSENSCHAFTL. BIBLIO-						
	THEKEN U. ARCHIVE	-	-	-	-	-	-
98. 74	SONST. WISSENSCHAFTL.						
	EINRICHTUNGEN	3	3	24	24	434	18 094
98. 7	EINR. F. WISSENSCHAFT,						
	FORSCHUNG U. UNTERRICHT	3	3	24	24	434	18 094
98. 91	KRANKENHAEUER						
	(OH. HOCHSCHULKLINIKEN)	25	25	5 459	5 459	202 129	37 027
98. 99	SONST. EINR. D. GESUND-						
	HEITSWESENS	34	30	2 886	2 846	98 452	34 113
98. 9	EINR. D. GESUNDHEITSWESENS	59	55	8 345	8 305	300 581	36 019
98. 5-9	BEST. EINR. D. SOZIALVERS.,						
	ARBEITSFOERDERUNG	66	61	8 402	8 353	301 761	35 915
98	SOZIALVERSICHERUNG,						
	ARBEITSFOERDERUNG	695	685	26 791	26 728	1 041 175	38 863
9	GEBIETSKOERPERSCHAFTEN,						
	SOZIALVERSICHERUNG 15)	9 994	9 863	340 296	339 667	13 423 494	39 447
0 - 9	I N S G E S A M T	245 353	158 824	2 305 510	2 272 294	84 091 814	36 474

5. ARBEITSSTAETTEN UND BESCHAEFTIGTE
REGIERUNGSBEZIRKEN

NR. DER SYSTEM- MATIK	REGIERUNGSBEZIRK WIRTSCHAFTSZWEIG	ARBEITSSTAETTEN INSGESAMT	BESCHAEFTIGTE	ARBEITSSTAETTEN VOR 1970	
				ARBEITS- STAETTEN	BESCHAEF- TIGTE
4	REG.-BEZ. DARMSTADT				
017,055, 077 A)	Dienstleistg. a. d. Land-, Forst- u. Fischw. Erz. Stufe	299	1 059	96	571
03,071 A)	Gewerbl. Gaertn. u. Tier- haltg., Hochseefisch. usw.	1 341	6 485	350	3 434
0	Land- u. Forstwirtschaft, Fischerei 2)	1 640	7 544	646	4 005
10	Elektriz., Gas-, Fern- waerme- u. Wasserversorg.	200	10 646	146	9 079
11	Bergbau	7	411	4	403
1	Energie- u. Wasserver- sorg., Bergbau	207	11 057	150	9 482
20	Chem. Industrie usw., Mineraloelverarb.	341	78 617	166	74 269
21	H. v. Kunststoff- u. Gummiwaren	559	36 015	214	29 598
22	Gew. u. Verarb. v. Steinen, u. Erden, Feinkeramik, Glas	855	11 561	404	8 504
23	Metallerzeugung u. -bearbeitung	1 480	15 191	737	10 250
24	Stahl-, Maschinen- u. Fahr- zeugbau, H. v. Adv.-Einr.	3 558	132 203	1 230	93 099
25	Elektrotechnik, Feinme- chanik, H. v. Edm.-waren usw.	3 665	88 324	1 051	58 768
26	Holz-, Papier- u. Druckgewerbe	3 286	41 153	1 536	28 858
27	Leder-, Textil- u. Bekleidungsgewerbe	3 340	20 401	1 137	12 390
28/29	Ernahrungsgewerbe, Tabakverarbeitung	3 293	35 833	2 289	26 875
2	Verarb. Gewerbe	20 382	459 298	8 764	342 611
30	Bauhauptgewerbe	3 126	53 911	1 382	34 117
31	Ausbaugewerbe	6 463	46 473	2 830	25 537
3	Baugewerbe	9 594	100 384	4 212	59 654
40/41	Großhandel	8 700	96 843	2 607	39 922
42	Handelsvermittlung	5 573	14 290	881	3 305
43	Einzelhandel	28 866	159 015	8 341	67 318
4	Handel	43 144	270 148	11 829	110 625
51	Verkehr, Nachr. ueber- mittlg. (Oh. sped. usw.) 8)	6 140	118 523	2 144	75 845
55	Spedition, Lagerei, Verkehrsvermittlung	1 717	19 407	322	6 269
5	Verkehr, Nachrichten- uebermittlung 8)	7 857	137 930	2 466	82 114
60	Kreditinstitute 9)	2 174	62 468	1 160	32 888
61	Versicherungsgewerbe	302	17 950	129	12 174
65	M. d. Kredit- u. Vers. Ge- werbe verb. taetigkeiten	4 714	10 605	627	2 312
6	Kreditinstitute, Versicherungsgewerbe 9)	7 190	91 023	1 916	47 374
71	Gastgewerbe 10)	11 631	60 120	2 884	19 314
72	Heime (Oh. Fremden-, Erholungs- u. Ferienheime)	195	3 501	49	1 002
73	Wäsch., Koerperpflg. u. a. Persoenl. Dienstleistg.	7 219	24 821	1 856	8 234
74	Gebaeudereinig., Abfall- beseitg. u. a. Hygien. Einr.	1 100	46 235	300	17 134
75	Bildung, Wissensch., Kul- tur, Sport, Unterhaltg.	4 867	19 812	821	6 934
76	Verlagsgewerbe	698	9 166	184	5 875
77	Gesundheits- u. Veteri- naerwesen	7 544	37 658	1 769	10 023
78	Dienstleistungen f. Unternehmen	21 211	131 382	2 920	43 432
79	Dienstleistungen, ang. Dienstleistg. v. Unter- nehmen u. fr. Berufen 10)	4 179	16 016	623	4 254
7	Org. Oh. Erwerbszweck, Nicht f. Unternehm. taetig *)	58 644	340 711	11 406	116 202
81	Org. Oh. Erwerbszweck, f. Unternehmen taetig *)	2 147	19 602	1 294	12 490
83	Org. Oh. Erwerbszweck, f. Unternehmen taetig *)	427	7 502	245	5 889
89	Best. Einr. v. Org. Oh. Erwerbszweck	1 380	36 415	762	26 535
8	Org. Oh. Erwerbszweck 13)	3 954	63 519	2 301	44 914
90	Gebietskoerperschaften	5 026	190 063	2 849	127 977
98	Sozialversicherung, Arbeitsfoerderung	393	15 695	196	9 385
9	Gebietskoerperschaften, Sozialversicherung 15)	5 419	205 758	3 045	137 362
0 - 9	I N S G E S A M T	158 031	1 695 372	46 735	954 343

NACH EROEFFNUNGJAHREN,
UND WIRTSCHAFTSZWEIGEN

NACH EROEFFNUNGJAHREN								REGIONAL- SCHLUESSEL
1970 BIS 1984		1985		1986		1987		NR. DER SYSTEM- MATIK
ARBEITS- STÄTTEN	BESCHÄEF- TIGTE	ARBEITS- STÄTTEN	BESCHÄEF- TIGTE	ARBEITS- STÄTTEN	BESCHÄEF- TIGTE	ARBEITS- STÄTTEN	BESCHÄEF- TIGTE	
149	393	19	43	23	36	12	16	017,055, 077 A)
558	2 354	78	229	104	361	51	107	03,071 A)
707	2 747	97	272	127	397	63	123	0
.	10
.	11
45	1 477	1
134	3 558	16	451	20	311	5	28	20
264	5 758	31	205	35	329	15	125	21
341	2 514	46	188	46	283	18	72	22
568	4 149	59	229	92	495	24	68	23
1 736	33 943	226	1 832	256	2 330	110	999	24
1 877	24 940	277	1 733	336	2 049	124	834	25
1 288	10 351	180	858	203	784	79	302	26
1 516	6 253	225	501	311	956	151	301	27
776	7 057	88	774	100	663	45	464	28/29
8 500	98 523	1 148	6 771	1 399	8 200	571	3 193	2
1 236	16 040	183	1 524	223	1 537	102	693	30
2 817	17 361	282	1 315	393	1 751	146	509	31
4 053	33 401	465	2 839	616	3 288	248	1 202	3
4 328	47 347	634	3 688	828	4 703	303	1 183	40/41
2 979	7 737	582	1 183	778	1 388	358	597	42
13 913	72 558	2 330	7 003	2 945	8 715	1 337	3 421	43
21 220	127 642	3 546	11 874	4 551	14 806	1 998	5 201	4
2 842	32 452	410	2 594	540	7 188	204	444	51
940	10 350	159	1 062	213	1 360	83	366	55
3 782	42 802	569	3 656	753	8 548	287	810	5
899	27 050	36	683	65	1 354	14	493	60
133	5 297	19	244	17	164	4	71	61
2 623	5 932	481	844	680	1 091	303	426	65
3 655	38 279	536	1 771	762	2 609	321	990	6
5 648	30 343	1 041	3 923	1 343	4 477	715	2 063	71
121	2 362	7	39	15	68	3	30	72
3 670	12 019	591	1 667	767	2 173	335	728	73
574	23 756	69	2 356	103	2 346	54	643	74
2 717	9 604	498	1 205	586	1 450	245	619	75
345	2 494	61	440	74	287	34	70	76
4 475	23 039	483	2 012	565	1 849	252	735	77
11 939	65 862	2 263	9 566	2 928	10 088	1 161	2 434	78
2 353	8 645	424	1 269	566	1 416	213	432	79
31 842	178 124	5 437	22 477	6 947	24 154	3 012	7 754	7
714	6 150	48	265	77	628	14	69	81
150	1 418	83
513	8 975	46	372	50	483	9	50	89
1 377	16 543	8
1 944	48 993	74	1 649	111	2 230	26	194	90
161	5 976	21	112	10	208	5	14	98
2 105	54 969	95	1 761	121	2 438	31	208	9
77 286	594 507	12 003	52 186	15 429	65 708	6 556	19 608	0 - 9

NOCH: 5. ARBEITSSTAETTEN UND BESCHAEFTIGTE
REGIERUNGSBEZIRKEN

NR. DER SYSTEM- MATIK	REGIERUNGSBEZIRK WIRTSCHAFTSZWEIG	ARBEITSSTAETTEN INSGESAMT	BESCHAEFTIGTE	ARBEITSSTAETTEN	
				VOR 1970	
				ARBEITS- STAETTEN	BESCHAEF- TIGTE
5 REG.-BEZ. GIESSEN					
017,055, 077 A) 03,071 A)	Dienstleistg. a. d. Land-, Forst- u. Fischw.-Erz.-Stufe	253	701	91	341
0	Gewerbl. Gaertn. u. Tier- haltg., Hochseefisch. usw.	356	1 585	148	883
10	Land- u. Forstwirtschaft, Fischerei 2)	609	2 286	239	1 224
11	Elektriz., Gas-, Fern- waerme- u. Wasserversorg.	71	2 357	50	1 699
1	Bergbau	3	62	3	62
20	Energie- u. Wasserver- sorg., Bergbau	74	2 419	53	1 761
21	Chem. Industrie usw., Mineraloelverarb.	63	4 729	32	4 310
22	H. v. Kunststoff- u. Gummiwaren	153	4 762	68	2 952
23	Gew. u. Verarb. v. Steinen u. Erden, Feinkeramik, Glas	413	6 854	231	5 401
24	Metallerzeugung u. -bearbeitung	725	22 960	387	19 978
25	Stahl-, Maschinen- u. Fahr- zeugbau, H. v. Adv.-Einr.	1 082	22 085	396	13 312
26	Elektrotechnik, Feinme- chanik, H. v. EBM-Waren usw.	991	34 109	342	24 425
27	Holz-, Papier- u. Druckgewerbe	1 038	13 732	638	10 525
28/29	Leder-, Textil- u. Bekleidungs-gewerbe	712	6 441	322	4 549
2	Ernaehrungsgewerbe, Tabakverarbeitung	1 375	13 535	1 034	9 385
30	Verarb.-gewerbe	6 552	129 207	3 450	94 837
31	Bauhauptgewerbe	1 159	17 985	622	12 732
3	Ausbau-gewerbe	2 186	12 554	1 153	7 275
40/41	Baugewerbe	3 345	30 539	1 775	20 007
42	Großhandel	1 692	15 844	711	9 700
43	Handelsvermittlung	1 087	2 132	163	433
4	Einzelhandel	7 897	38 124	2 999	17 668
51	Handel	10 676	56 100	3 873	27 801
55	Verkehr, Nachr. ueber- mittlg. (OH. Sped. usw.) 8)	1 605	19 172	723	13 475
5	Spedition, Lagerei, Verkehrsvermittlung	251	1 973	66	952
60	Verkehr, Nachrichten- uedermittlung 8)	1 856	21 145	789	14 427
61	Kreditinstitute 9)	915	7 122	461	5 198
65	Versicherungsgewerbe H. v. Kredit- u. Vers.-ge- werbe verb. taetigkeiten	65	764	21	315
6	Kreditinstitute, Versicherungsgewerbe 9)	1 230	2 248	198	470
71	Versicherungsgewerbe 9)	2 210	10 134	680	5 983
72	Gastgewerbe 10)	3 454	12 847	1 249	4 675
73	Heime (OH. Fremden-, Erholungs- u. Ferienheime)	80	1 215	16	292
74	Waesch., Koerperpflg. u. a. Persoenl. Dienstleistg.	1 650	5 479	480	1 944
75	Gebaeudereinig., Abfall- beseitg. u. a. Hygien. Einr.	257	6 155	70	857
76	Bildung, Wissensch., Kul- tur, Sport, Unterhaltg.	1 090	3 736	203	1 257
77	Verlags-gewerbe	77	1 005	13	726
78	Gesundheits- u. Veteri- naerwesen	1 932	10 707	408	2 655
79	Dienstleistungen f. Unternehmen	2 594	10 336	461	3 139
7	Dienstleistungen, Ang. Dienstleistg. v. Unter- nehmen u. fr. Berufen 10)	479	1 386	86	436
81	Org. OH. Erwerbszweck, nicht f. Untern. taetig. *)	11 613	52 866	2 986	15 981
83	Org. OH. Erwerbszweck, f. Unternehmen taetig. *)	754	5 290	529	3 707
89	Best. Einr. v. Org. OH. Erwerbszweck	52	640	29	471
8	Org. OH. Erwerbszweck 13)	430	10 000	226	6 917
90	Gebietskoerperschaften	1 236	15 930	784	11 095
98	Sozialversicherung, Arbeitsfoerderung	1 951	53 122	1 096	36 292
9	Gebietskoerperschaften, Sozialversicherung 15)	144	6 494	81	3 677
0 - 9	I N S G E S A M T	2 095	59 616	1 177	39 969
		40 266	380 242	15 806	233 085

NACH EROEFFNUNGSGEJAHREN,
UND WIRTSCHAFTSZWEIGEN

NACH EROEFFNUNGSGEJAHREN								REGIONAL- SCHLUESSEL
1970 BIS 1984		1985		1986		1987		NR. DER SYSTEMATIK
ARBEITS- STAEITEN	BESCHAEF- TIGTE	ARBEITS- STAEITEN	BESCHAEF- TIGTE	ARBEITS- STAEITEN	BESCHAEF- TIGTE	ARBEITS- STAEITEN	BESCHAEF- TIGTE	
								5
122	276	15	35	15	34	10	15	017,055, 077 A)
135	530	33	91	23	53	17	28	03,071 A)
257	806	48	126	38	87	27	43	0
18	645	-	-	3	13	-	-	10
-	-	-	-	-	-	-	-	11
18	645	-	-	3	13	-	-	1
23	390	3	13	•	•	•	•	20
62	1 365	6	37	5	20	12	388	21
144	1 352	3	7	•	•	•	•	22
254	2 469	38	171	33	245	13	97	23
504	6 662	68	343	76	766	38	1 002	24
452	8 340	80	706	82	513	35	125	25
296	2 693	34	252	47	182	23	80	26
284	1 507	45	183	38	103	23	99	27
276	3 837	18	67	31	160	16	86	28/29
2 295	28 615	295	1 779	341	2 071	171	1 905	2
380	4 040	58	392	68	604	31	217	30
803	4 272	81	348	104	505	45	154	31
1 183	8 312	139	740	172	1 109	76	371	3
710	5 112	94	378	128	438	49	216	40/41
606	1 112	105	167	144	312	69	108	42
3 321	16 129	613	1 768	650	1 830	314	729	43
4 637	22 353	812	2 313	922	2 580	432	1 053	4
715	4 861	74	436	71	360	22	40	51
134	884	14	44	25	65	12	28	55
849	5 745	88	480	96	425	34	68	5
408	1 782	26	81	16	52	4	9	60
38	420	-	-	•	•	•	•	61
689	1 265	114	182	•	•	•	•	65
1 135	3 467	140	263	171	290	84	131	6
1 491	5 805	245	910	287	905	182	552	71
56	851	3	45	5	27	-	-	72
828	2 603	128	414	145	356	69	162	73
145	4 560	13	84	18	604	11	50	74
563	1 653	91	270	170	433	63	123	75
41	236	10	26	8	12	5	5	76
1 208	6 780	116	533	134	521	66	218	77
1 368	5 331	264	739	351	831	150	296	78
271	707	48	116	50	82	24	45	79
5 971	28 526	918	3 137	1 168	3 771	570	1 451	7
178	1 255	20	198	20	48	7	82	81
16	117	-	-	•	•	•	•	83
163	2 864	15	71	•	•	•	•	89
357	4 236	35	269	47	238	13	92	8
780	13 407	25	237	36	502	7	45	90
55	2 560	4	20	4	237	-	-	98
835	15 967	29	257	40	739	7	45	9
17 537	118 672	2 504	9 364	2 998	11 323	1 414	5 159	0 - 9

NOCH: 5. ARBEITSSTAETTEN UND BESCHAEFTIGTE
REGIERUNGSBEZIRKEN

NR. DER SYSTEM- MATIK	REGIERUNGSBEZIRK WIRTSCHAFTSZWEIG	ARBEITSSTAETTEN INSGESAMT	BESCHAEFTIGTE INSGESAMT	ARBEITSSTAETTEN	
				VOR 1970	
				ARBEITS- STAETTEN	BESCHAEF- TIGTE
6 REG.-BEZ. KASSEL					
017,055, 077 A) 03,071 A)	Dienstleistg. A. d. Land-, Forst- u. Fischw. Erz. Stufe	318	740	115	312
0	Gewerbl. Gaertn. u. Tier- haltg., Hochseefisch. usw.	509	2 552	252	1 575
10	Land- u. Forstwirtschaft, Fischerei 2)	827	3 292	367	1 887
11	Elektriz., Gas-, Fern- waerme- u. Wasserversorg.	109	3 130	77	2 539
1	Bergbau	9	5 197	6	5 163
20	Energie- u. Wasserver- sorg., Bergbau	118	8 327	83	7 702
21	Chem. Industrie usw., Mineraloelverarb.	68	4 500	34	4 162
22	H. v. Kunststoff- u. Gummiwaren	168	15 761	85	12 954
23	Gew. u. Verarb. v. Steinen u. Erden, Feinkeramik, Glas	412	5 537	229	4 316
24	Metallerzeugung u. -bearbeitung	589	5 541	374	3 582
25	Stahl-, Maschinen- u. Fahr- zeugbau, H. v. Adv.-einr.	1 052	53 457	427	41 770
26	Elektrotechnik, Feinme- chanik, H. v. Edm.-waren usw.	758	18 701	249	11 918
27	Holz-, Papier- u. Druckgewerbe	1 236	15 865	779	11 359
28/29	Leder-, Textil- u. Bekleidungs-gewerbe	798	12 852	363	10 049
2	Ernaehrungsgewerbe, Tabakverarbeitung	1 482	13 920	1 044	10 668
30	Verarb.-gewerbe	6 563	146 134	3 584	110 778
31	Bauhauptgewerbe	1 228	22 692	658	16 045
3	Ausbau-gewerbe	2 405	14 618	1 370	9 172
40/41	Baugewerbe	3 633	37 310	2 028	25 217
42	Großhandel	1 848	17 891	831	10 119
43	Handelsvermittlung	1 364	2 759	258	774
4	Einzelhandel	9 842	47 748	3 717	22 278
51	Handel	13 054	68 398	4 806	33 171
55	Verkehr, Nachr.-ueber- mittlg. (Oh. Sped. usw.) 8)	1 953	25 187	965	16 410
5	Spedition, Lagerei, Verkehrsvermittlung	256	2 910	66	1 771
60	Verkehr, Nachrichten- uebermittlung 8)	2 209	28 097	1 031	18 181
61	Kreditinstitute 9)	979	9 346	651	7 550
65	Versicherungsgewerbe H. d. Kredit- u. Vers.-ge- werbe verb. taetigkeiten	88	1 730	54	1 443
6	Kreditinstitute, Versicherungsgewerbe 9)	1 350	3 033	243	1 084
71	Versicherungsgewerbe 9)	2 417	14 109	948	10 077
72	Gastgewerbe 10)	4 720	19 005	1 794	7 197
73	Heime (Oh. Fremden-, Erholungs- u. Ferienheime)	79	1 080	19	306
74	Waesch., Koerperpflg. u. A. Persoenl.-dienstleistg.	1 930	6 839	651	2 771
75	Gebaeudereinig., Abfall- beseitg. u. A. Hygien.-einr.	283	5 051	85	2 279
76	Bildung, Wissensch., Kul- tur, Sport, Unterhaltg.	1 304	4 034	257	1 070
77	Verlagsgewerbe	89	4 322	31	4 009
78	Gesundheits- u. Veteri- naerwesen	2 443	16 247	589	4 418
79	Dienstleistungen f. Unternehmen	2 796	16 153	570	6 879
7	Dienstleistungen, Ang. Dienstleistg. v. Unter- nehmen u. Fr. berufen 10)	620	2 097	161	923
81	Org. Oh. Erwerbszweck, Nicht f. Intern. taetig *)	14 264	74 828	4 157	29 352
83	Org. Oh. Erwerbszweck, f. Unternehmen taetig *)	910	6 460	627	4 067
89	Best. einr. v. Org. Oh. Erwerbszweck	79	1 376	47	453
8	Org. Oh. Erwerbszweck 13)	502	13 711	272	9 746
90	Gebietskoerperschaften	1 491	21 547	946	14 266
98	Sozialversicherung, Arbeitsfoerderung	2 322	70 320	1 273	48 843
9	Sozialversicherung 15)	158	4 602	102	3 732
0 - 9	I N S G E S A M T	2 480	74 922	1 375	52 575
		47 056	476 964	19 325	303 706

NACH ERÖFFNUNGSGEJAHREN,
UND WIRTSCHAFTSZWEIGEN

NACH ERÖFFNUNGSGEJAHREN								REGIONAL- SCHLUESSEL
1970 BIS 1984		1985		1986		1987		NR. DER SYSTEMATIK
ARBEITS- STÄTTEN	BESCHÄEF- TIGTE	ARBEITS- STÄTTEN	BESCHÄEF- TIGTE	ARBEITS- STÄTTEN	BESCHÄEF- TIGTE	ARBEITS- STÄTTEN	BESCHÄEF- TIGTE	
140	302	25	56	18	37	20	33	017,055, 077 A)
177	775	23	82	37	90	20	30	03,071 A)
317	1 077	48	138	55	127	40	63	0
28	565	10
3	34	-	-	-	-	-	-	11
31	599	1
23	262	5	52	20
73	2 720	-	-	21
152	1 121	22
174	1 792	13	52	20	83	8	32	23
457	9 684	57	365	80	539	31	1 099	24
366	6 090	60	354	62	277	21	62	25
333	3 779	48	416	47	183	29	128	26
313	2 214	49	185	57	321	16	83	27
342	2 738	32	170	47	285	17	59	28/29
2 233	30 400	278	1 658	338	1 804	130	1 494	2
444	5 778	45	319	63	491	18	59	30
844	4 630	83	353	76	361	32	102	31
1 288	10 408	128	672	139	852	50	161	3
762	6 581	96	358	110	534	49	299	40/41
739	1 438	136	209	144	224	87	114	42
4 164	19 617	724	2 351	841	2 492	396	1 010	43
5 665	27 636	956	2 918	1 095	3 250	532	1 423	4
763	7 299	87	593	105	775	33	110	51
119	770	25	228	31	116	15	25	55
882	8 069	112	821	136	891	48	135	5
292	1 671	60
29	215	61
769	1 406	116	172	149	270	73	101	65
1 090	3 292	133	257	169	337	77	146	6
1 974	8 491	310	1 247	401	1 287	241	783	71
45	658	7	39	72
936	3 142	122	364	148	396	73	166	73
149	2 308	19	375	20	55	10	34	74
679	2 051	152	393	151	323	65	197	75
43	222	7	48	76
1 465	10 102	141	664	178	823	70	240	77
1 553	7 182	250	923	296	772	127	397	78
314	848	48	113	69	151	28	62	79
7 158	35 004	1 056	4 166	1 276	3 890	617	1 916	7
224	2 132	19	96	32	153	8	12	81
26	904	83
192	3 748	89
442	6 784	8
944	19 322	37	586	48	820	10	52	90
52	854	-	-	4	16	-	-	98
996	20 176	37	586	52	836	10	52	9
20 102	143 445	2 784	11 400	3 319	12 297	1 516	5 419	0 - 9

5. ARBEITSSTAETTEN UND BESCHAEFTIGTE
UND WIRTSCHAFTS

NR. DER SYSTEM- MATIK	WIRTSCHAFTSZWEIG	ARBEITSSTAETTEN	BESCHAEFTIGTE	ARBEITSSTAETTEN	
				VOR 1970	
		INSGESAMT		ARBEITS- STAETTEN	BESCHAEF- TIGTE
LAND - UND FORSTWIRTSCHAFT, FISCHEREI					
017,055, 077 A)	Dienstleistung A.D. Land-,				
031	Forst- u. Fischw. Erz. Stufe	870	2 500	302	1 224
034	Gewerbl. Gaertnerei	1 715	9 460	806	5 449
	Gewerbl. Tierhaltung				
	u. -Pfleger	490	1 161	.	.
037	Gewerbl. Jagd	1	1	.	.
071	Hochsee- u. Kuesten- Fischerei	-	-	-	-
03,071 A)	Gewerbl. Gaertn. u. Tier- haltg., Hochseefisch. usw.	2 206	10 622	.	.
0	Land- u. Forstwirtschaft, Fischerei 2)	3 076	13 122	1 252	7 116
ENERGIE - UND WASSERVERSORGUNG, BERGBAU					
100	Elektrizitaets-, Gas- u. Fernwaermeversorgung, Oas	61	6 479	41	5 430
101	Elektrizitaetsversorgung	174	5 864	137	4 846
103	Gasversorgung	28	962	10	528
105	Fernwaermeversorgung	22	1 617	13	1 460
107	Wasserversorgung	95	1 211	72	1 053
10	Elektriz., Gas-, Fern- waerme- u. Wasserversorg.	380	16 133	273	13 317
110	Steinkohlenbergb. u. -Bri- kettherstellung, Kokerei	-	-	-	-
111	Braunkohlenbergbau u. -Briketttherstellung	6	935	.	.
113	Erzbergbau	-	-	-	-
114	Gew. v. Spalt- u. Brutstoff- haltigen Erzen	-	-	-	-
115	Kali- u. Steinsalzbergbau, Salinen	4	4 613	4	4 613
116	Gew. v. Erdool, Erdgas	2	27	.	.
118	Sonst. Bergbau, Torfgewinnung	7	95	.	.
11	Bergbau	19	5 670	13	5 628
1	Energie- u. Wasserver- sorg., Bergbau	399	21 803	286	18 945
VERARBEITENDES GEWERBE					
200	Chemische Industrie	459	85 331	226	80 280
201	H. u. Verarb. v. Spalt- u. Brutstoffen	4	2 437	.	.
205	Mineraloelverarbeitung	9	78	.	.
20	Chem. Industrie usw.				
210	Mineraloelverarb.	472	87 846	232	82 741
213	H. v. Kunststoffwaren	804	38 689	325	29 025
216	H. v. Gummiwaren	64	17 434	37	16 414
	Runderneuerung u. Rep. v. Bereifungen	12	415	5	65
21	H. v. Kunststoff- u. Gummiwaren	880	56 538	367	45 504
221	Gew. v. Steinen u. Erden	190	2 674	129	2 232
222	Verarb. v. Steinen u. Erden (Oh. Grobker., Schleifn.)	980	11 730	587	8 425
223	Grobkeramik	41	2 004	29	1 833
224	Feinkeramik	293	3 098	54	2 261
226	H. v. Schleifmitteln	10	793	7	778
227	H. u. Verarb. v. Glas	166	3 653	58	2 692
22	Gew. u. Verarb. v. Steinen u. Erden, Feinkeramik, Glas	1 680	23 952	864	18 221
230	Hochofen-, Stahl- u. Warm- walzwerke (Oh. Stahlrohre)	13	3 047	5	2 941
231	H. v. Stahlrohren	2	35	-	-
232	Schmiede-, Press- u. Hammerwerke	9	227	.	.
233	Ne-Metallerzeugung, Ne-Metallhalbzeugwerke	83	4 836	35	4 190
234	Eisen-, Stahl- u. Temper- giesserei	67	12 762	39	11 677
236	Ne-Metallgiesserei	37	1 267	.	.
237	Ziehereien, Kaltwalzwerke	32	1 816	20	1 513
238	Stahlverformung, Ober- flaecheveredlg., Haertung	279	9 788	126	6 621
239	Mechanik, Ang	2 272	9 914	1 251	5 727
23	Metallerzeugung u. -Bearbeitung	2 794	43 692	1 498	33 810
240	H. v. Stahl- u. L. Metallkon- struktionen, Weichenbau	453	7 916	200	4 566
241	Kessel- u. Behaelterbau	71	5 640	32	4 812
242	Maschinenbau	1 439	78 955	544	51 767

NACH EROEFFNUNGJAHREN
ZWEIGEN

NACH EROEFFNUNGJAHREN										NR. DER SYSTE- MATIK	
1970 BIS 1984		!	1985		!	1986		!	1987		!
ARBEITS- STÄETEN	!	BESCHAEF- TIGTE	!	ARBEITS- STÄETEN	!	BESCHAEF- TIGTE	!	ARBEITS- STÄETEN	!	BESCHAEF- TIGTE	!
411	!	971	!	59	!	134	!	56	!	107	!
620	!	3 099	!	108	!	359	!	119	!	429	!
.	!	.	!	26	!	43	!	45	!	75	!
.	!	.	!	-	!	-	!	-	!	-	!
-	!	-	!	-	!	-	!	-	!	-	!
.	!	.	!	134	!	402	!	164	!	504	!
1 281	!	4 630	!	193	!	536	!	220	!	611	!
20	!	1 049	!	-	!	-	!	-	!	-	!
30	!	975	!	.	!	.	!	.	!	.	!
15	!	386	!	.	!	.	!	.	!	.	!
6	!	133	!	-	!	-	!	3	!	24	!
19	!	140	!	-	!	-	!	.	!	.	!
90	!	2 683	!	.	!	.	!	.	!	.	!
-	!	-	!	-	!	-	!	-	!	-	!
.	!	.	!	-	!	-	!	-	!	-	!
-	!	-	!	-	!	-	!	-	!	-	!
-	!	-	!	-	!	-	!	-	!	-	!
-	!	-	!	-	!	-	!	-	!	-	!
.	!	.	!	-	!	-	!	-	!	-	!
.	!	.	!	.	!	.	!	-	!	-	!
.	!	.	!	.	!	.	!	-	!	-	!
94	!	2 721	!	.	!	.	!	.	!	.	!
174	!	4 161	!	23	!	511	!	29	!	336	!
.	!	.	!	-	!	-	!	-	!	-	!
.	!	.	!	.	!	.	!	-	!	-	!
.	!	.	!	.	!	.	!	29	!	336	!
372	!	8 549	!	36	!	265	!	46	!	365	!
21	!	945	!	.	!	.	!	3	!	43	!
6	!	349	!	.	!	.	!	-	!	-	!
399	!	9 843	!	.	!	.	!	49	!	408	!
53	!	394	!	.	!	.	!	.	!	.	!
320	!	2 893	!	23	!	127	!	37	!	247	!
11	!	165	!	.	!	.	!	.	!	.	!
172	!	701	!	26	!	41	!	22	!	40	!
3	!	15	!	-	!	-	!	-	!	-	!
78	!	819	!	.	!	.	!	16	!	76	!
637	!	4 987	!	62	!	231	!	82	!	397	!
.	!	.	!	-	!	-	!	.	!	.	!
.	!	.	!	-	!	-	!	-	!	-	!
5	!	48	!	.	!	.	!	-	!	-	!
35	!	448	!	.	!	.	!	8	!	137	!
23	!	1 062	!	.	!	.	!	.	!	.	!
12	!	274	!	.	!	.	!	.	!	.	!
9	!	253	!	.	!	.	!	.	!	-	!
124	!	2 909	!	10	!	107	!	15	!	125	!
781	!	3 323	!	91	!	315	!	114	!	436	!
996	!	8 410	!	110	!	452	!	145	!	823	!
203	!	2 911	!	25	!	227	!	16	!	180	!
29	!	255	!	.	!	.	!	.	!	.	!
687	!	22 231	!	97	!	1 131	!	76	!	1 297	!

NOCH: 5. ARBEITSSTAETTEN UND BESCHAEFTIGTE
UND WIRTSCHAFTS

NR. DER SYSTEM- MATIK	WIRTSCHAFTSZWEIG	ARBEITSSTAETTEN INSGESAMT	BESCHAEFTIGTE	ARBEITSSTAETTEN VOR 1970	
				ARBEITS- STAETTEN	BESCHAEF- TIGTE
243	H.V. BUEROMASCHINEN, ADV-GERAETEN U.-EINR.	158	8 050	11	3 217
244	H.V. KRAFTWAGEN U. DEREN TEILEN	161	77 737	73	67 334
245	STRASSENFAHRZEUGBAU (OH. H.V. KRAFTWAGEN)	43	666	27	587
246	SCHIFFBAU	14	224	.	.
247	SCHIENENFAHRZEUGBAU	3	293	.	.
248	LUFT-U. RAUMFAHRZEUGBAU	16	1 864	6	1 701
249	REP. V. KFZ., FAHRRAEDERN, HAUSHALTSNAEHMASCH. USW.	3 334	26 400	1 151	13 806
24	STAHL- u. MASCHINEN- U. FAHR- ZEUGBAU, H.V. ADV-EINR.	5 692	207 745	2 053	148 181
250	ELEKTROTECHNIK	1 464	82 261	322	57 315
252	FEINMECHANIK, OPTIK	1 194	23 563	409	15 839
254	H.V. UHREN	10	120	.	.
256	H.V. EBM-WAREN	782	23 670	330	17 468
257	H.V. FUELLHALTERN USW., FOTO-U. FILMLABORS	209	2 135	.	.
258	H.V. MUSIKINSTRUMENTEN, SPIELWAREN, SCHMUCK USW.	410	2 576	133	1 467
259	REP. V. GEBRAUCHSGUETERN A. D. U. - ABT. 25	1 345	6 809	381	2 041
25	ELEKTROTECHNIK, FEINME- CHANIK, H.V. EBM-WAREN USW.	5 414	141 134	1 642	95 111
260	HOLZDEARBEITUNG	385	4 704	273	4 045
261	HOLZVERARBEITUNG	2 672	25 657	1 790	18 808
264	ZELLSTOFF-, HOLZSCHLIFF-, PAPIER-U. PAPPEERZEUGUNG	33	1 521	27	1 089
265	PAPIER-U. PAPPE- VERARBEITUNG	302	10 281	129	7 501
268	DRUCKEREI, VERVIEL- FAELTIGUNG	1 838	27 834	572	18 923
269	REP. V. GEBRAUCHSGUETERN A. HOLZ U. A.E.	330	753	162	376
26	HOLZ-, PAPIER-U. DRUCKGEWERBE	5 560	70 750	2 953	50 742
270	LEDERERZEUGUNG	32	318	20	240
271	LEDERVERARBEITUNG (OH. H.V. SCHUHEN)	403	5 176	230	3 667
272	H.V. SCHUHEN	180	2 419	107	1 969
275	TEXTILGEWERBE	375	9 115	158	7 942
276	BEKLEIDUNGSGEWERBE	3 067	21 388	861	12 428
279	REP. V. SCHUHEN, GEBR. GUET. A. LEDER U. A.E., SCHIRMEN	793	1 278	446	742
27	LEDER-, TEXTIL-U. BEKLEIDUNGSGEWERBE	4 850	39 694	1 822	26 988
281	MAHL-U. SCHAELELMUEHLEN	123	524	116	512
282	H.V. STAERKE, STAERKE- ERZEUGNISSEN	-	-	-	-
283	H.V. TEIGWAREN	6	343	.	.
284	H.V. BACKWAREN	2 728	23 709	2 039	17 580
285	ZUCKERINDUSTRIE	3	432	.	.
286	OBST-U. GEMUESE- VERARBEITUNG	53	892	40	601
287	H.V. SUESSWAREN (OH. DAUERBACKWAREN)	47	2 210	19	323
288	MILCHVERWERTUNG	68	1 809	61	1 755
289	H.V. SPEISEOEL, MARGARINE U. A.E. NAHRUNGSFETTEN	-	-	-	-
291	SCHLACHTHAEUER (OH. KOM- MUNALE), FLEISCHVERARB.	2 811	18 866	1 888	13 014
292	FISCHVERARBEITUNG	7	76	4	63
293	BRAUEREI, MÄLZEREI	42	3 359	38	3 318
294	ALKOHOLBRENNEREI, H.V. SPIRITUOSEN, WEIN	133	2 284	88	2 170
295	MINERALBRUNNEN, H.V. MINERALWASSER, LIMONADEN	43	3 014	30	2 340
296	SONST. ERNAHRUNGSGEWERBE (OH. H.V. FUTTERMITTELN)	61	4 687	26	3 646
297	H.V. FUTTERMITTELN	23	385	11	272
299	TABAKVERARBEITUNG	7	698	4	528
28/29	ERNAHRUNGSGEWERBE, TABAKVERARBEITUNG	6 155	63 288	4 367	46 928
2	VERARB. GEWERBE	33 497	734 639	15 798	548 226
BAUGEWERBE					
300	HOCH-U. TIEFBAU	3 231	75 084	1 540	52 393
302	SPEZIALBAU	444	4 176	95	1 283
305	STUKKATEURGEWERBE, GIPSEREI, VERPUTZEREI	484	4 190	244	2 437
308	ZIMMEREI, DACHDECKEREI	1 354	11 138	783	6 781
30	BAUHAUPTGEWERBE	5 513	94 588	2 662	62 894
310	BAUINSTALLATION	5 258	41 245	2 309	22 590

NACH EROEFFNUNGSJAHREN
ZWEIGEN

NACH EROEFFNUNGSJAHREN									NR. DER SYSTE- MATIK
1970 BIS 1984		1985		1986		1987			
ARBEITS- STAETTEN	BESCHAEF- TIGTE	ARBEITS- STAETTEN	BESCHAEF- TIGTE	ARBEITS- STAETTEN	BESCHAEF- TIGTE	ARBEITS- STAETTEN	BESCHAEF- TIGTE		
78	4 358	20	242	32	193	17	40	243	
68	10 054	5	17	10	322	5	10	244	
12	71	245	
.	.	.	.	-	-	-	-	246	
.	.	-	-	-	-	-	-	247	
5	116	-	-	5	47	-	-	248	
1 609	10 249	198	887	266	1 053	110	405	249	
2 697	50 289	351	2 540	412	3 635	179	3 100	24	
791	21 720	152	1 392	149	1 350	50	484	250	
589	6 373	67	489	95	664	34	198	252	
7	112	-	-	254	
336	5 539	53	353	46	244	17	66	256	
94	971	10	61	257	
178	849	36	137	48	93	15	30	258	
700	3 806	93	376	117	404	54	182	259	
2 695	39 370	417	2 793	480	2 839	180	1 021	25	
78	495	12	93	18	55	4	16	260	
667	5 862	77	441	99	431	39	115	261	
.	.	.	.	-	-	.	.	264	
124	2 460	19	135	17	56	13	129	265	
928	7 312	136	816	141	550	61	233	268	
.	.	.	.	22	57	.	.	269	
1 917	16 823	262	1 526	297	1 149	131	510	26	
7	23	-	-	270	
128	1 146	14	54	20	276	11	33	271	
54	381	7	36	9	29	3	4	272	
120	941	34	107	47	88	16	37	275	
1 538	7 062	234	631	295	891	139	376	276	
266	421	21	33	279	
2 113	9 974	319	869	406	1 380	190	483	27	
.	.	3	5	281	
-	-	-	-	-	-	-	-	282	
.	.	.	.	3	7	-	-	283	
528	4 567	50	610	74	525	37	427	284	
.	.	-	-	-	-	-	-	285	
.	.	.	.	-	-	-	-	286	
20	1 865	4	10	4	12	-	-	287	
7	54	-	-	-	-	-	-	288	
-	-	-	-	-	-	-	-	289	
733	4 987	70	299	83	400	37	166	291	
.	.	-	-	-	-	.	.	292	
.	-	-	293	
35	86	5	14	294	
.	.	-	-	-	-	.	.	295	
.	.	.	.	7	64	-	-	296	
.	-	-	297	
.	-	-	299	
1 394	13 632	138	1 011	178	1 108	78	609	28/29	
13 028	157 538	1 721	10 208	2 078	12 075	872	6 592	2	
1 230	18 690	170	1 462	199	1 790	92	749	300	
230	2 166	47	424	53	230	19	73	302	
177	1 525	20	61	31	129	12	38	305	
423	3 477	49	288	71	483	28	109	308	
2 060	25 858	286	2 235	354	2 632	151	969	30	
2 340	15 727	229	1 134	279	1 420	101	374	310	

NOCH: 5. ARBEITSSTAETTEN UND BESCHAEFTIGTE
UND WIRTSCHAFTS

NR. DER SYSTEMATIK	WIRTSCHAFTSZWEIG	ARBEITSSTAETTEN		BESCHAEFTIGTE		ARBEITSSTAETTEN	
		INSGESAMT				VOR 1970	
						ARBEITS- STAETTEN	BESCHAEF- TIGTE
316	AUSBAUGEWERBE						
	(OH.BAUINSTALLATION)	5 801		32 400		3 044	19 394
31	AUSBAUGEWERBE	11 059		73 645		5 353	41 984
3	BAUGEWERBE	16 572		168 233		8 015	104 878
	HANDEL						
401	GH.M.GETREIDE, FUTTER- U.DUENGEMITTELN, TIEREN	979		5 059		522	2 718
402	GH.M.TEXTIL.ROHSTOFFEN						
	U.HALBWAREN, HAEUTEN USW	102		712		48	459
404	GH.M.TECHN.CHEMIKALIEN, ROHSTOFFEN, KAUTSCHUK	137		2 221		42	1 121
405	GH.M.FEST.BRENNSTOFFEN, MINERALOELERZEUGNISSEN	207		2 563		129	2 007
406	GH.M.ERZEN, STAHL, NE-METALLEN USW	176		3 891		50	2 609
407	GH.M.HOLZ, BAUSTOFFEN, INSTALLATIONSBEDARF	1 030		11 251		439	6 323
408	GH.M.ALTMATERIAL, RESTSTOFFEN	415		1 886		166	988
411	GH.M.NAHRUNGSMITTELN, GETRAENKEN, TABAKWAREN	2 075		21 440		964	10 466
412	GH.M.TEXTIL. BEKLEI- DUNG, SCHUHEN, LEDERWAREN	1 312		8 331		293	2 914
413	GH.M.METALLWAREN, EIN- RICHTUNGSGEGENSTAENDEN	1 930		23 966		512	12 432
414	GH.M.FEINMECH.U.OPT. ERZEUGN., SCHMUCK USW	475		4 589		99	1 687
416	GH.M.FAHRZEUGEN, MASCHINEN, TECHN.BEDARF	2 290		29 369		591	9 288
418	GH.M.PHARMAZEUT., KOSMET. U.AE.ERZEUGNISSEN	579		9 319		132	4 255
419	GH.M.PAP., DRUCKERZEUGN., WAREN VERSCH.ART, OAS	533		5 981		162	2 474
40/41	GROSSHANDEL	12 240		130 578		4 149	59 741
421	V.V.LANDW.GRUNDSTF., TIEREN, TEXTIL.ROHSTF.USW	210		433		83	155
422	V.V.TECHN.CHEMIKAL., ER- ZEN, HOLZ, BAUSTOFFEN USW	674		1 831		115	551
423	V.V.NAHRUNGSMITTELN, GETRAENKEN, TABAKWAREN	627		1 626		136	489
424	V.V.TEXTIL. BEKLEI- DUNG, SCHUHEN, LEDERWAREN	1 170		2 660		245	599
425	V.V.METALLWAREN, EIN- RICHTUNGSGEGENSTAENDEN	1 546		3 501		239	727
426	V.V.FEINMECH.U.OPT. ERZEUGN., SCHMUCK USW	260		616		26	60
427	V.V.FAHRZEUGEN, MA- SCHINEN, TECHN.BEDARF	1 354		4 231		165	978
428	V.V.SONST.WAREN, WAREN VERSCH.ART, OAS	1 307		2 895		184	888
429	VERSANDHANDEL SVERTRETUNG	881		1 388		109	145
42	HANDELSVERMITTLUNG	8 029		19 181		1 302	4 592
431	EH.M.NAHRUNGSMITTELN, GETRAENKEN, TABAKWAREN	12 651		58 061		4 349	17 708
432	EH.M.TEXTIL. BEKLEI- DUNG, SCHUHEN, LEDERWAREN	9 244		49 165		3 012	26 045
433	EH.M.EINR.GEGENSTAENDEN (OH.ELEKTROTECHN.USW)	4 813		20 496		1 316	8 504
434	EH.M.ELEKTROTECHN.ER- ZEUGN., MUSIKINSTRUM.USW	2 459		9 348		629	2 947
435	EH.M.PAPIERW., DRUCK- ERZEUGNISSEN, BUEROMASCH.	3 050		13 970		847	5 799
436	EH.M.PHARMAZEUT., KOSMET. U.MEDIZIN.ERZEUGN.USW	3 523		18 283		1 451	8 681
437	EH.M.KRAFT-U.SCHMIER- STOFFEN(TANKSTELLEN)	1 188		4 893		559	2 278
438	EH.M.FAHRZEUGEN, FAHR- ZEUGTEILEN U.-REIFEN	2 923		22 828		712	12 421
439	EH.M.SONST.WAREN, WAREN VERSCH.ART	6 754		47 843		2 182	22 881
43	EINZELHANDEL	46 605		244 887		15 057	107 264
4	HANDEL	66 874		394 646		20 508	171 597
	VERKEHR UND NACHRICHTENUEBERMITTLUNG						
511	EISENBAHNEN	551		31 809		466	26 452
512	STRASSENVERKEHR, PARK- PLAETZE U.-HAEUSER	6 199		36 273		1 974	17 272
513	BINNENSCHIFFFAHRT, -WASSERSTRASSEN, -HAEFEN	62		361		38	230
514	SEE-U.KUESTENSCHIFFFAHRT, SEEHAEFEN	10		38		.	.
515	LUFTFAHRT, FLUGPLAETZE	216		33 041		90	30 803

NACH EROEFFNUNGSAJAHREN
ZWEIGEN

NACH EROEFFNUNGSAJAHREN										NR. DER SYSTE- MATIK
1970 BIS 1984		1985		1986		1987				
ARBEITS- STAETTEN	BESCHAEF- TIGTE	ARBEITS- STAETTEN	BESCHAEF- TIGTE	ARBEITS- STAETTEN	BESCHAEF- TIGTE	ARBEITS- STAETTEN	BESCHAEF- TIGTE			
2 124	10 536	217	882	294	1 197	122	391	316		
4 464	26 263	446	2 016	573	2 617	223	765	31		
6 524	52 121	732	4 251	927	5 249	374	1 734	3		
359	2 035	43	163	40	107	15	36	401		
42	212	5	20	402		
74	814	10	39	404		
66	516	5	17	7	23	-	-	405		
101	1 168	6	44	406		
443	4 186	65	313	60	302	23	127	407		
181	664	32	103	28	115	8	16	408		
821	9 554	104	592	131	642	55	186	411		
690	4 292	100	327	152	551	77	247	412		
1 012	9 436	142	929	185	865	79	304	413		
264	2 246	31	350	59	257	22	49	414		
1 179	16 505	192	1 250	245	1 841	83	485	416		
300	4 452	50	155	72	368	25	89	418		
268	2 960	39	122	55	294	9	131	419		
5 800	59 040	824	4 424	1 066	5 675	401	1 698	40/41		
95	225	12	19	15	24	5	10	421		
377	941	64	118	85	169	33	52	422		
336	869	53	113	74	121	28	34	423		
634	1 446	105	201	118	299	68	115	424		
838	1 945	147	281	224	401	98	147	425		
138	398	33	59	46	74	17	25	426		
696	2 240	156	380	212	410	125	223	427		
689	1 337	161	256	194	290	79	124	428		
521	886	92	132	98	136	61	89	429		
4 324	10 287	823	1 559	1 066	1 924	514	819	42		
5 862	32 237	903	3 147	1 045	3 588	492	1 381	431		
4 126	17 123	753	2 351	913	2 605	440	1 041	432		
2 326	9 183	432	975	522	1 336	217	498	433		
1 229	4 807	207	677	272	664	122	253	434		
1 445	5 722	267	886	357	1 084	134	479	435		
1 602	8 085	177	566	185	620	108	331	436		
454	1 990	58	216	75	273	42	136	437		
1 376	8 266	284	810	374	1 024	177	307	438		
2 978	20 891	586	1 494	693	1 843	315	734	439		
21 398	108 304	3 667	11 122	4 436	13 037	2 047	5 160	43		
31 522	177 631	5 314	17 105	6 568	20 636	2 962	7 677	4		
68	4 711	6	273	11	373	-	-	511		
2 875	14 470	482	1 784	617	2 179	251	568	512		
21	116	-	-	3	15	-	-	513		
.	514		
97	1 839	515		

NOCH: 5. ARBEITSSTAETTEN UND BESCHAEFTIGTE
UND WIRTSCHAFTS

NR. DER SYSTEM- MATIK	WIRTSCHAFTSZWEIG	ARBEITSSTAETTEN	BESCHAEFTIGTE	ARBEITSSTAETTEN	
				VOR 1970	
				ARBEITS- STAETTEN	BESCHAEF- TIGTE
		INSGESAMT			
516	TRANSPORT I. ROHR- LEITUNGEN	3	19	.	.
517	DEUTSCHE BUNDESPOST 8)	2 657	61 341	1 258	30 947
51	VERKEHR, NACHR. UEBER- MITTLG. (OH. SPED. USW.) 8)	9 698	162 882	3 832	105 730
551	SPEDITION, LAGEREI	1 091	18 146	307	7 625
555	VERKEHRSVERMITTLUNG	1 133	6 144	147	1 367
55	SPEDITION, LAGEREI, VERKEHRSVERMITTLUNG	2 224	24 290	454	8 992
5	VERKEHR, NACHRICHTEN- UEBERMITTLUNG 8)	11 922	187 172	4 286	114 722
KREDITINSTITUTE UND VERSICHERUNGSGEWERBE					
600	DEUTSCHE BUNDESBANK	20	3 993	17	1 259
601	KREDITBANKEN	563	33 062	279	13 485
602	SPARKASSEN (OH. POST- U. BAUSPARKASSEN)	1 622	20 468	831	16 266
603	GENOSSENSCHAFTL. KREDIT- INSTITUTE	1 728	16 059	1 100	10 946
604	REALKREDITINSTITUTE	18	1 873	6	1 238
605	TEILZAHLUNGSKREDIT- INSTITUTE	23	662	5	275
606	KREDITINSTITUTE M. SONDERAUFGABEN	20	1 758	12	1 637
608	BAUSPARKASSEN	49	370	16	259
609	SONST. KREDITINSTITUTE	25	691	6	271
60	KREDITINSTITUTE 9)	4 068	78 936	2 272	45 636
611	LEBENSVERSICHERUNG, PENSIONS-U. STERBEKASSEN	169	5 498	64	2 585
612	KRANKENVERSICHERUNG	34	755	17	521
614	SCHADEN-U. UNFALL- VERSICHERUNG	252	14 191	123	10 826
616	RUECKVERSICHERUNG	-	-	-	-
61	VERSICHERUNGSGEWERBE	455	20 444	204	13 932
651	FINANZIERUNGS-LEASING	15	53	.	.
653	LEIHHAEUER	14	48	.	.
655	EFFEKTENBOERSEN, V.V. BANKGESCHAEFTEN	1 086	2 546	96	485
657	V.V. VERSICHERUNGEN	6 179	13 239	963	3 341
65	M.D. KREDIT-U. VERS. GE- WERBE VERB. TAEITIGKEITEN	7 294	15 086	1 068	3 866
6	KREDITINSTITUTE, VERSICHERUNGSGEWERBE 9)	11 817	115 266	3 544	63 434
DIENSTLEISTUNGEN, SOWEIT VON UNTERNEHMEN UND FREIEN BERUFEN ERBRACHT					
711	BEHERBERGUNGSGEWERBE 10)	3 679	25 130	1 811	12 154
713	GASTSTAETTENGEWERBE	15 761	59 518	4 064	15 383
715	KANTINEN	361	6 790	.	.
717	SCHLAF-U. SPEISEWAGEN- BETRIEBE	4	534	.	.
71	GASTGEWERBE 10)	19 805	91 972	5 927	31 186
721	WOHNHEIME (OH. WOHNHEIME F. BEHINDERTE)	130	1 501	36	394
723	HEIME F. SAEUGLICHE, KINDER U. JUGENDLICHE	28	281	11	138
725	EINR. Z. EINGLIEDERUNG U. PFLEGE BEHINDERTER U. AE.	30	619	9	308
727	ALTENPFLEGE-U. -KRANKENHEIME	134	3 013	24	749
728	TAGESHEIME	32	362	4	11
72	HEIME (OH. FREMDEN- ERHOLUNGS-U. FERIENHEIME)	354	5 796	84	1 600
731	WAESCHEREI, REINIGUNG	1 804	7 828	591	3 442
735	FRiseur-U. SONST. KOERPER- PFLEGEGERWERBE	7 215	23 516	2 050	8 032
739	SONST. PERSOENL. DIENST- LEISTUNGEN	1 780	5 795	346	1 475
73	WAESCH., KOERPERPFLG. U. A. PERSOENL. DIENSTLEISTG.	10 799	37 139	2 987	12 949
741	GEBAEUDEREINIGUNG U. AE. (OH. FASSADEN)	1 378	54 478	367	19 098
745	ABFALL-U. ABWASSERBESEI- TG., SONST. HYGIEN. EINR.	262	2 963	88	1 172
74	GEBAEUDEREINIG., ABFALL- BESEITG. U. A. HYGIEN. EINR.	1 640	57 441	455	20 270
751	WISSENSCHAFT, FORSCHUNG, UNTERRICHT	2 699	10 930	537	3 127
755	KULTUR, KUNST, SPORT, UNTERHALTUNG	4 562	16 652	744	6 134
75	BILDUNG, WISSENSCH., KUL- TUR, SPORT, UNTERHALTG.	7 261	27 562	1 281	9 261
760	VERLAGSGEWERBE	864	14 493	228	10 610
76	VERLAGSGEWERBE	864	14 493	228	10 610

NACH EROEFFNUNGSAEAREN
ZWEIGEN

NACH EROEFFNUNGSAEAREN								NR. DER SYSTE- MATIK
1970 BIS 1984		1985		1986		1987		
ARBEITS- STAEETEN	BESCHAEF- TIGTE	ARBEITS- STAEETEN	BESCHAEF- TIGTE	ARBEITS- STAEETEN	BESCHAEF- TIGTE	ARBEITS- STAEETEN	BESCHAEF- TIGTE	
1 256	23 461	68	1 405	75	5 528	-	-	516
4 320	44 612	571	3 623	716	8 323	259	594	517
571	8 479	64	784	95	946	54	312	51
622	3 525	134	550	174	595	56	107	551
1 193	12 004	198	1 334	269	1 541	110	419	55
5 513	56 616	769	4 957	985	9 864	369	1 013	5
234	18 009	18	416	25	722	7	430	600
721	3 950	32	111	33	124	5	17	601
572	4 879	22	109	•	•	•	•	602
•	•	•	•	•	•	•	•	603
•	•	3	54	•	•	•	•	604
8	121	•	•	•	•	•	•	605
28	83	•	•	•	•	•	•	606
13	380	•	•	•	•	3	10	607
1 599	30 503	78	846	100	1 448	19	503	608
86	2 750	•	•	9	62	•	•	609
11	188	•	•	•	•	•	•	610
103	2 994	10	150	11	148	5	73	611
200	5 932	20	247	20	210	11	123	612
•	•	3	8	•	•	•	•	613
•	•	•	•	•	•	•	•	614
606	1 384	128	260	176	299	80	118	615
3 462	7 176	580	930	803	1 270	371	522	616
4 081	8 603	711	1 198	982	1 578	452	641	617
5 880	45 038	809	2 291	1 102	3 236	482	1 267	618
1 540	11 315	118	640	127	707	83	314	711
7 362	30 035	1 446	5 326	1 852	5 733	1 037	3 041	712
•	•	32	114	52	229	18	43	713
•	•	•	•	•	•	•	•	714
9 113	44 639	1 596	6 080	2 031	6 669	1 138	3 398	715
73	992	•	•	12	53	•	•	716
•	•	•	•	•	•	•	•	717
•	•	•	•	•	•	•	•	718
•	•	•	•	•	•	•	•	719
96	2 124	•	•	7	60	•	•	720
21	323	•	•	•	•	•	•	721
222	3 871	17	123	27	144	4	58	722
917	3 304	100	327	132	571	64	184	723
3 657	11 569	557	1 596	665	1 691	286	628	724
860	2 891	184	522	263	663	127	244	725
5 434	17 764	841	2 445	1 060	2 925	477	1 056	726
745	29 107	87	2 687	117	2 889	62	697	727
123	1 517	14	128	24	116	13	30	728
868	30 624	101	2 815	141	3 005	75	727	729
1 535	6 032	259	704	271	753	97	314	730
2 424	7 276	482	1 164	636	1 453	276	625	731
3 959	13 308	741	1 868	907	2 206	373	939	732
429	2 952	78	514	88	333	41	84	733
429	2 952	78	514	88	333	41	84	734

NOCH: 5. ARBEITSSTAETTEN UND BESCHAEFTIGTE
UND WIRTSCHAFTS

NR. DER SYSTE- MATIK	WIRTSCHAFTSZWEIG	ARBEITSSTAETTEN	BESCHAEFTIGTE	ARBEITSSTAETTEN	
				VOR 1970	
		INSGESAMT		ARBEITS- STAETTEN	BESCHAEF- TIGTE
771	GESUNDHEITSWESEN	11 462	63 295	2 627	16 706
774	VETERINAERWESEN	457	1 317	139	390
77	GESUNDHEITS-U.VETERI- NAERWESEN	11 919	64 612	2 766	17 096
781	RECHTS-U.STEUERBERATUNG, WIRTSCHAFTSPRUEFUNG USW	9 685	50 930	1 602	14 237
784	TECHN.BERATUNG U.PLANUNG	7 184	36 266	1 439	13 025
787	WERBUNG	3 895	16 060	453	4 248
789	Dienstleistungen f. Unternehmen, ang	5 837	54 615	457	21 940
78	Dienstleistungen f. Unternehmen	26 601	157 871	3 951	53 450
791	VERMIETG.BEWEGL.SACHEN (OH.BUECHER U.AE.,FILME)	908	4 478	115	896
794	GRUNDSTUECKS-U.WOHNUNGS- WESEN	4 191	14 045	732	4 538
797	BETEILIGUNGSGESELL- SCHAFTEN	152	858	.	.
799	SONST.DIENSTLEI- STUNGEN,ANG	27	118	.	.
79	Dienstleistungen, ang	5 278	19 499	870	5 613
7	Dienstleistg.v.Unter- nehmen u.fr.Berufen 10)	84 521	476 405	18 549	162 035
ORGANISATIONEN OHNE ERWERBSZWECK					
811	CHRISTL.KIRCHEN,REL.U. WELTANSCH.VEREINIG. *)	2 403	13 335	1 865	10 644
812	ORG.D.FR.WOHLFAHRTS- PFLEGE U.JUGENDHILFE *)	666	9 623	240	5 238
813	ORG.D.BILDG.,WISSENSCH., FORSCHG.U.KULTUR *)	131	2 195	56	666
814	ORG.D.SPORTS U.GESUND- HEITSWESENS *)	174	1 359	73	610
815	GEWERKSCHAFTEN *)	146	2 212	95	1 920
816	KOMMUN.SPITZEN-U.REGIO- HALVERBAENDE USW *)	36	764	12	111
817	PARTEIEN,SONST.ORG., NICHT F.UNTERN.TAETIG *)	255	1 864	109	1 075
81	ORG.OH.ERWERBSZWECK, NICHT F.UNTERN.TAETIG *)	3 811	31 352	2 450	20 264
831	ARBEITGEBERVERBAENDE *)	86	1 317	51	1 073
834	WIRTSCHAFTSVERBAENDE, BERUFSG. *)	319	4 880	180	3 091
837	OEFF.-RECHTL.WIRTSCH.- U.BERUFVERTR. *)	153	3 321	90	2 649
83	ORG.OH.ERWERBSZWECK,F. UNTERNEHMEN TAETIG *)	558	9 518	321	6 813
8.. 5-9	BEST.EINR.V.ORG.OH. ERWERBSZWECK	2 312	60 126	1 260	43 198
89	BEST.EINR.V.ORG.OH. ERWERBSZWECK	2 312	60 126	1 260	43 198
8	ORG.OH.ERWERBSZWECK 13)	6 681	100 996	4 031	70 275
GEBIETSKOERPERSCHAFTEN UND SOZIALVERSICHERUNG					
900-907	GEBIETSKOERPER- SCHAFTEN 2)14)	3 324	161 618	1 930	106 746
908	ABFALL-U.ABWASSERBESEI- TG.,SONST.HYGIEN.EINR.	310	4 814	171	3 711
909	VERSCH.KOMMUN.EIN- RICHTUNGEN	812	10 032	439	5 522
90. 5-9	BEST.EINR.V.GEBIETS- KOERPERSCHAFTEN	4 853	137 041	2 678	97 133
90	GEBIETSKOERPERSCHAFTEN	9 299	313 505	5 218	213 112
981	GESETZL.RENTENVERSICHE- RUNG,ZUSATZVERSORGUNG +)	58	2 518	38	2 175
982	GESETZL.KRANKEN- VERSICHERUNG +)	475	8 503	251	6 306
984	KNAPPSCHAFTS- VERSICHERUNG +)	2	141	.	.
986	GESETZL.UNFALL- VERSICHERUNG +)	20	1 141	.	.
989	ARBEITSFOERDERUNG +)	74	6 086	39	3 186
98. 5-9	BEST.EINR.U.SOZIALVERS., ARBEITSFOERDERUNG	66	8 402	39	4 206
98	SOZIALVERSICHERUNG, ARBEITSFOERDERUNG	695	26 791	379	16 794
9	GEBIETSKOERPERSCHAFTEN, SOZIALVERSICHERUNG 15)	9 994	340 296	5 597	229 906
0 - 9	I N S G E S A M T	245 353	2 552 578	81 866	1 491 134

NACH ERÖFFNUNGJAHREN
ZWEIGEN

NACH ERÖFFNUNGJAHREN								NR. DER SYSTE- MATIK
1970 BIS 1984		1985		1986		1987		
ARBEITS- STÄTTEN	BESCHAEF- TIGTE	ARBEITS- STÄTTEN	BESCHAEF- TIGTE	ARBEITS- STÄTTEN	BESCHAEF- TIGTE	ARBEITS- STÄTTEN	BESCHAEF- TIGTE	
6 925 223	39 240 681	705 35	3 111 98	831 46	3 082 111	374 14	1 156 37	771 774
7 148	39 921	740	3 209	877	3 193	388	1 193	77
5 641	29 195	892	3 292	1 130	3 259	420	947	781
4 054	17 951	632	2 054	744	2 497	315	739	784
2 165	8 897	435	1 093	571	1 292	271	530	787
3 000	22 332	818	4 789	1 130	4 643	432	911	789
14 860	78 375	2 777	11 228	3 575	11 691	1 438	3 127	78
460	2 864	115	302	159	322	59	94	791
2 375	6 989	389	896	498	1 228	197	394	794
.	.	10	283	24	91	6	36	797
.	.	6	17	4	8	3	15	799
2 938	10 200	520	1 498	685	1 649	265	539	79
44 971	241 654	7 411	29 780	9 391	31 815	4 199	11 121	7
452	2 250	40	225	42	211	4	5	811
337	3 701	25	208	48	351	16	125	812
59	1 268	6	54	7	186	3	21	813
87	719	814
.	.	.	.	6	18	3	3	815
.	.	-	-	.	.	-	-	816
118	690	.	.	17	34	.	.	817
1 116	9 537	87	559	129	829	29	163	81
25	201	6	18	4	25	-	-	831
114	1 662	4	31	834
53	576	5	75	837
192	2 439	15	124	26	135	4	7	83
868	15 587	8.. 5-9
868	15 587	89
2 176	27 563	8
1 181	38 694	58	1 494	94	2 143	22	185	900-907
121	668	4	79	908
347	4 250	13	172	909
2 019	38 110	61	727	79	989	16	82	90. 5-9
3 668	81 722	136	2 472	195	3 552	43	291	90
.	.	-	-	.	.	-	-	981
186	1 888	982
.	.	-	-	-	-	-	-	984
.	.	-	-	-	-	-	-	986
32	2 647	989
22	4 164	98. 5-9
268	9 390	25	132	18	461	5	14	98
3 936	91 112	161	2 604	213	4 013	48	305	9
114 925	856 624	17 291	72 950	21 746	89 328	9 486	30 186	0 - 9

6. ARBEITSSTAETTEN UND BESCHAEFTIGTE AM
KREISEN UND

NR. DER SYSTEMATIK	KREIS WIRTSCHAFTSZWEIG	ARBEITS- STAETTEN	BESCHAEF- TIGTE	BE- SCHAEF- TIGTE JE ARBEITS- STAETTE 23)	ARBEITSSTAETTEN					
					1	2 - 4	5 - 9	10 -		
					ARBEITS- STAETTEN BZW. BE- SCHAEF- TIGTE	ARBEITS- STAETTEN	BE- SCHAEF- TIGTE	ARBEITS- STAETTEN	BE- SCHAEF- TIGTE	ARBEITS- STAETTEN
		INSGESAMT								
411 DARMSTADT, STADT										
0	LAND-U.FORSTWIRTSCHAFT, FISCHEREI 2)	37	281	8	7	13	33	10	63	4
1	ENERGIE-U.WASSERVER- SORG., BERGBAU	3	918	306	-	-	-	-	-	1
2	VERARB.GEWERBE	608	30 971	51	90	181	494	150	968	83
3	BAUGEWERBE	241	4 664	19	25	65	196	55	380	53
4	HANDEL	1 460	13 319	9	263	622	1 712	337	2 162	126
5	VERKEHR, NACHRICHTEN- UEBERMITTLUNG 8)	206	10 564	51	38	64	184	24	150	25
6	KREDITINSTITUTE, VERSICHERUNGSGEWERBE 9)	220	3 017	14	49	78	217	43	280	20
7	Dienstleistg.v. UNTER- NEHMEN U.FR. BERUFEN 10)	2 402	17 555	7	597	996	2 737	512	3 245	190
8	ORG.OH. ERWERBSZWECK 13)	196	3 677	19	23	52	162	62	400	33
9	GEBIETSKOERPERSCHAFTEN, SOZIALVERSICHERUNG 15)	286	21 133	74	7	34	100	40	260	62
0 - 9	I N S G E S A M T	5 659	106 099	19	1 099	2 105	5 835	1 233	7 908	597
412 FRANKFURT AM MAIN, ST.										
0	LAND-U.FORSTWIRTSCHAFT, FISCHEREI 2)	196	1 035	5	55	80	229	37	231	15
1	ENERGIE-U.WASSERVER- SORG., BERGBAU	35	3 005	86	2	3	6	4	25	8
2	VERARB.GEWERBE	3 390	103 494	31	694	1 251	3 486	744	4 810	341
3	BAUGEWERBE	1 442	24 148	17	196	433	1 239	336	2 215	254
4	HANDEL	9 272	79 306	9	2 208	4 036	10 730	1 722	10 967	707
5	VERKEHR, NACHRICHTEN- UEBERMITTLUNG 8)	2 427	77 943	32	838	711	1 881	364	2 360	199
6	KREDITINSTITUTE, VERSICHERUNGSGEWERBE 9)	1 608	53 174	33	425	441	1 222	298	1 981	153
7	Dienstleistg.v. UNTER- NEHMEN U.FR. BERUFEN 10)	14 525	127 950	9	4 415	6 072	16 629	2 587	16 263	746
8	ORG.OH. ERWERBSZWECK 13)	1 323	26 724	20	158	389	1 093	373	2 487	213
9	GEBIETSKOERPERSCHAFTEN, SOZIALVERSICHERUNG 15)	1 239	62 073	50	152	217	601	179	1 241	215
0 - 9	I N S G E S A M T	35 457	558 852	16	9 143	13 633	37 116	6 644	42 580	2 851
413 OFFENBACH AM MAIN, ST.										
0	LAND-U.FORSTWIRTSCHAFT, FISCHEREI 2)	15	98	7	3	7	21	3	22	-
1	ENERGIE-U.WASSERVER- SORG., BERGBAU	2	688	344	1	-	-	-	-	-
2	VERARB.GEWERBE	599	18 184	30	89	202	555	145	962	78
3	BAUGEWERBE	202	2 284	11	22	59	169	58	380	35
4	HANDEL	1 074	7 753	7	219	504	1 322	201	1 279	90
5	VERKEHR, NACHRICHTEN- UEBERMITTLUNG 8)	147	2 335	16	34	53	145	30	194	13
6	KREDITINSTITUTE, VERSICHERUNGSGEWERBE 9)	176	1 557	9	52	69	183	29	189	11
7	Dienstleistg.v. UNTER- NEHMEN U.FR. BERUFEN 10)	1 442	12 075	8	369	613	1 685	319	1 998	90
8	ORG.OH. ERWERBSZWECK 13)	116	1 879	16	10	55	155	25	157	14
9	GEBIETSKOERPERSCHAFTEN, SOZIALVERSICHERUNG 15)	155	8 981	58	2	29	70	21	148	36
0 - 9	I N S G E S A M T	3 928	55 834	14	801	1 591	4 305	831	5 329	367
414 WIESBADEN, LANDESH.-ST										
0	LAND-U.FORSTWIRTSCHAFT, FISCHEREI 2)	106	550	5	20	48	132	21	131	15
1	ENERGIE-U.WASSERVER- SORG., BERGBAU	8	1 220	153	-	-	-	1	9	2
2	VERARB.GEWERBE	1 282	26 060	20	244	475	1 322	287	1 894	152
3	BAUGEWERBE	630	7 372	12	67	217	648	182	1 191	84
4	HANDEL	2 956	23 096	8	634	1 355	3 702	561	3 546	225
5	VERKEHR, NACHRICHTEN- UEBERMITTLUNG 8)	435	6 920	16	124	173	454	69	436	29
6	KREDITINSTITUTE, VERSICHERUNGSGEWERBE 9)	444	10 324	23	136	144	384	82	558	37
7	Dienstleistg.v. UNTER- NEHMEN U.FR. BERUFEN 10)	4 686	30 294	6	1 289	2 013	5 545	948	5 950	258

25. MAI 1987 NACH BESCHAEFTIGTENGROESSENKLASSEN,
WIRTSCHAFTSZWEIGEN

MIT ... BIS ... BESCHAEFTIGTEN															REGIONAL- SCHLUESSEL
19	20 - 49	50 - 99	100 - 199	200 - 499	500 - 999	1000 UND MEHR									
BE- SCHAEF- TIGTE	AR- BEITS- STAET- TEN	BE- SCHAEF- TIGTE	AR- BEITS- STAET- TEN	BE- SCHAEF- TIGTE	AR- BEITS- STAET- TEN	BE- SCHAEF- TIGTE	AR- BEITS- STAET- TEN	BE- SCHAEF- TIGTE	AR- BEITS- STAET- TEN	BE- SCHAEF- TIGTE	AR- BEITS- STAET- TEN	BE- SCHAEF- TIGTE	AR- BEITS- STAET- TEN	BE- SCHAEF- TIGTE	NR. DER SYSTE- MATIK
411															
42	2	61	1	75	-	-	-	-	-	-	-	-	-	0	
12	-	-	-	-	-	-	1	376	1	530	-	-	-	1	
1 136	52	1 488	23	1 521	12	1 816	6	1 811	6	4 541	5	17 106	2		
734	26	766	8	557	6	821	2	663	1	522	-	-	3		
1 731	74	2 256	20	1 281	13	1 825	3	887	2	1 202	-	-	4		
364	22	714	13	884	10	1 451	5	1 504	4	2 907	1	2 368	5		
267	19	637	4	259	6	869	1	439	-	-	-	-	6		
2 474	64	1 948	24	1 699	10	1 318	6	1 764	3	1 773	-	-	7		
452	11	343	7	492	6	730	1	210	1	865	-	-	8		
868	66	2 147	40	2 789	19	2 589	11	3 758	5	3 317	2	5 298	9		
8 080	336	10 360	140	9 557	82	11 419	36	11 412	23	15 657	8	24 772	0 - 9		
412															
187	7	187	2	146	-	-	-	-	-	-	-	-	0		
110	10	278	1	64	3	327	2	712	2	1 481	-	-	1		
4 522	188	5 887	64	4 345	41	5 639	33	10 355	20	13 109	14	50 647	2		
3 424	131	3 782	54	3 802	25	3 645	11	3 128	-	-	2	2 717	3		
9 396	391	11 328	121	8 492	48	6 448	30	8 859	5	3 685	4	7 193	4		
2 680	143	4 428	62	4 324	54	7 805	36	11 219	14	9 697	6	32 711	5		
2 071	126	4 031	67	4 751	45	6 308	37	10 503	8	5 664	8	16 218	6		
9 749	383	11 594	144	10 068	88	12 040	59	17 349	21	14 213	10	15 630	7		
2 838	94	2 815	43	3 151	33	4 828	12	3 528	8	5 826	-	-	8		
2 880	208	6 557	152	10 665	57	7 561	46	15 288	9	6 719	4	10 409	9		
37 857	1 681	50 887	710	49 808	394	54 601	266	80 941	87	60 394	48	135 525	0 - 9		
413															
-	2	52	-	-	-	-	-	-	-	-	-	-	0		
-	-	-	-	-	-	-	-	-	1	687	-	-	1		
1 031	46	1 313	12	822	8	1 165	13	3 993	2	1 623	4	6 631	2		
456	19	552	7	454	2	251	-	-	-	-	-	-	3		
1 216	41	1 214	7	465	9	1 124	3	914	-	-	-	-	4		
177	8	219	5	335	2	278	1	258	1	695	-	-	5		
148	10	351	2	144	3	490	-	-	-	-	-	-	6		
1 177	26	795	9	707	7	951	7	2 316	1	779	1	1 298	7		
170	6	242	2	144	1	100	3	901	-	-	-	-	8		
517	33	975	17	1 162	6	960	8	2 346	2	1 355	1	1 446	9		
4 892	191	5 713	61	4 233	38	5 319	35	10 728	7	5 139	6	9 375	0 - 9		
414															
191	2	76	-	-	-	-	-	-	-	-	-	-	0		
22	1	38	2	124	-	-	1	212	1	815	-	-	1		
2 045	73	2 229	18	1 281	16	2 350	13	4 240	1	737	3	9 718	2		
1 133	46	1 316	29	1 926	2	299	3	792	-	-	-	-	3		
2 970	123	3 468	26	1 714	18	2 282	12	3 404	2	1 376	-	-	4		
396	21	695	7	494	8	1 208	1	272	2	1 481	1	1 360	5		
499	23	676	9	622	3	406	3	966	5	3 551	2	2 526	6		
3 361	97	2 913	45	3 111	16	2 098	19	5 515	1	512	-	-	7		

NOCH: 6. ARBEITSSTAETTEN UND BESCHAEFTIGTE AM
KREISEN UND

NR. DER SYSTEMATIK	KREIS	ARBEITS- STAETTEN	BESCHAEF- TIGTE	BE- SCHAEF- TIGTE	ARBEITSSTAETTEN					
					1	2 - 4	5 - 9	10 -		
					ARBEITS- STAETTEN	ARBEITS- STAETTEN	BE- SCHAEF- TIGTE	ARBEITS- STAETTEN	BE- SCHAEF- TIGTE	ARBEITS- STAETTEN
	WIRTSCHAFTSZWEIG	INSGESAMT	INSGESAMT	JE ARBEITS- STAETTE 23)	BZW. BE- SCHAEF- TIGTE	STAETTEN	STAETTEN	STAETTEN	STAETTEN	STAETTEN
414	WIESBADEN, LANDESH.-ST									
8	ORG.OH.ERWERBSZWECK 13)	450	5 842	13	70	133	389	119	781	77
9	GEBIETSKOERPERSCHAFTEN, SOZIALVERSICHERUNG 15)	350	33 571	96	4	53	150	38	263	56
0 - 9	I N S G E S A M T	11 347	145 249	13	2 588	4 611	12 726	2 308	14 759	935
431	BERGSTRASSE									
0	LAND-U.FORSTWIRTSCHAFT, FISCHEREI 2)	131	394	3	53	56	153	17	116	4
1	ENERGIE-U.WASSERVER- SORG., BERGBAU	22	1 057	48	3	5	13	6	39	2
2	VERARB.GEWERBE	1 775	26 176	15	357	619	1 739	395	2 593	196
3	BAUGEWERBE	890	7 153	8	141	303	858	250	1 636	123
4	HANDEL	3 350	15 136	5	1 073	1 524	3 955	472	2 984	196
5	VERKEHR, NACHRICHTEN- UEBERMITTLUNG 8)	511	3 294	6	132	223	608	84	532	46
6	KREDITINSTITUTE, VERSICHERUNGSGEWERBE 9)	534	2 029	4	267	196	453	38	243	19
7	DIENTSTLEISTG.V.UNTER- NEHMEN U.FR.BERUFEN 10)	3 835	16 405	4	1 196	1 734	4 643	658	4 115	187
8	ORG.OH.ERWERBSZWECK 13)	231	3 306	14	44	56	157	72	484	34
9	GEBIETSKOERPERSCHAFTEN, SOZIALVERSICHERUNG 15)	360	7 171	20	51	83	236	71	468	55
0 - 9	I N S G E S A M T	11 639	82 121	7	3 317	4 799	12 815	2 063	13 210	862
432	DARMSTADT-DIEBURG									
0	LAND-U.FORSTWIRTSCHAFT, FISCHEREI 2)	162	670	4	52	71	202	29	191	7
1	ENERGIE-U.WASSERVER- SORG., BERGBAU	12	145	12	-	7	27	2	11	1
2	VERARB.GEWERBE	1 602	25 577	16	332	520	1 471	357	2 351	198
3	BAUGEWERBE	773	6 658	9	121	264	793	213	1 404	113
4	HANDEL	2 739	15 317	6	901	1 207	3 143	421	2 700	135
5	VERKEHR, NACHRICHTEN- UEBERMITTLUNG 8)	489	3 359	7	142	191	518	75	499	48
6	KREDITINSTITUTE, VERSICHERUNGSGEWERBE 9)	500	1 705	3	259	178	447	35	221	17
7	DIENTSTLEISTG.V.UNTER- NEHMEN U.FR.BERUFEN 10)	3 455	12 608	4	1 253	1 530	4 019	501	3 175	118
8	ORG.OH.ERWERBSZWECK 13)	185	2 657	14	24	47	131	77	508	19
9	GEBIETSKOERPERSCHAFTEN, SOZIALVERSICHERUNG 15)	297	6 150	21	37	74	219	55	382	38
0 - 9	I N S G E S A M T	10 214	74 846	7	3 121	4 089	10 970	1 765	11 442	694
433	GROSS-GERAU									
0	LAND-U.FORSTWIRTSCHAFT, FISCHEREI 2)	89	396	4	37	25	65	15	92	9
1	ENERGIE-U.WASSERVER- SORG., BERGBAU	23	701	30	4	2	6	5	27	3
2	VERARB.GEWERBE	1 118	47 607	43	239	366	1 056	264	1 733	125
3	BAUGEWERBE	548	5 162	9	74	189	546	167	1 125	69
4	HANDEL	2 572	13 502	5	766	1 132	2 985	418	2 634	145
5	VERKEHR, NACHRICHTEN- UEBERMITTLUNG 8)	564	7 611	13	107	203	532	105	673	62
6	KREDITINSTITUTE, VERSICHERUNGSGEWERBE 9)	461	1 953	4	229	176	457	27	167	13
7	DIENTSTLEISTG.V.UNTER- NEHMEN U.FR.BERUFEN 10)	2 999	15 600	5	925	1 359	3 638	524	3 313	122
8	ORG.OH.ERWERBSZWECK 13)	161	2 653	16	26	66	188	44	299	16
9	GEBIETSKOERPERSCHAFTEN, SOZIALVERSICHERUNG 15)	404	7 906	20	49	85	241	97	645	75
0 - 9	I N S G E S A M T	8 939	103 091	12	2 456	3 603	9 714	1 666	10 708	639

25. MAI 1987 NACH BESCHAEFTIGTENGROESSENKLASSEN,
WIRTSCHAFTSZWEIGEN

MIT ... BIS ... BESCHAEFTIGTEN														REGIONAL- SCHLUESSEL
19	20 - 49	50 - 99	100 - 199	200 - 499	500 - 999	1000 UND MEHR								
BE- SCHAEF- TIGTE	AR- BEITS- STAET- TEN	BE- SCHAEF- TIGTE	AR- BEITS- STAET- TEN	BE- SCHAEF- TIGTE	AR- BEITS- STAET- TEN	BE- SCHAEF- TIGTE	AR- BEITS- STAET- TEN	BE- SCHAEF- TIGTE	AR- BEITS- STAET- TEN	BE- SCHAEF- TIGTE	AR- BEITS- STAET- TEN	BE- SCHAEF- TIGTE	AR- BEITS- STAET- TEN	NR. DER SYSTE- MATIK
														414
1 031	29	816	15	933	4	472	1	231	2	1 119	-	-	8	
781	86	2 696	46	3 154	26	3 356	27	8 391	10	6 915	4	7 861	9	
12 429	501	14 923	197	13 359	93	12 471	80	24 023	24	16 506	10	21 465	0 - 9	
														431
49	1	23	-	-	-	-	-	-	-	-	-	-	0	
29	2	68	3	211	-	-	-	-	1	694	-	-	1	
2 625	121	3 686	42	2 857	27	3 794	12	3 335	4	2 466	2	2 724	2	
1 650	56	1 614	16	1 043	-	-	1	211	-	-	-	-	3	
2 575	61	1 845	15	1 133	6	860	3	711	-	-	-	-	4	
607	16	488	8	525	1	173	1	229	-	-	-	-	5	
242	10	304	1	63	2	211	1	246	-	-	-	-	6	
2 360	47	1 414	8	525	4	549	-	-	-	-	1	1 603	7	
421	11	320	6	410	6	926	2	544	-	-	-	-	8	
765	65	2 112	25	1 758	8	1 011	1	236	1	534	-	-	9	
11 323	390	11 874	124	8 525	54	7 524	21	5 512	6	3 694	3	4 327	0 - 9	
														432
100	2	63	1	62	-	-	-	-	-	-	-	-	0	
12	1	42	1	53	-	-	-	-	-	-	-	-	1	
2 583	109	3 161	44	3 130	19	2 553	16	4 800	5	3 064	2	2 132	2	
1 520	43	1 279	17	1 227	2	314	-	-	-	-	-	-	3	
1 756	55	1 639	9	605	7	888	3	1 060	-	-	1	2 625	4	
656	28	784	2	119	2	317	1	324	-	-	-	-	5	
231	9	261	1	78	-	-	1	208	-	-	-	-	6	
1 533	40	1 157	8	471	3	422	2	578	-	-	-	-	7	
271	10	293	5	293	-	-	2	533	1	604	-	-	8	
491	68	2 032	17	1 163	5	647	2	664	1	515	-	-	9	
9 153	365	10 711	105	7 201	38	5 141	27	8 167	7	4 183	3	4 757	0 - 9	
														433
115	3	87	-	-	-	-	-	-	-	-	-	-	0	
41	4	105	3	246	2	272	-	-	-	-	-	-	1	
1 616	75	2 237	24	1 642	13	1 955	6	1 917	4	2 532	2	32 680	2	
925	37	1 067	7	502	4	644	1	279	-	-	-	-	3	
1 884	89	2 543	13	931	6	846	3	913	-	-	-	-	4	
862	51	1 424	26	1 883	6	777	4	1 353	-	-	-	-	5	
171	10	259	4	277	1	107	1	286	-	-	-	-	6	
1 490	45	1 231	12	782	6	740	4	1 081	1	726	1	1 674	7	
192	2	74	5	310	-	-	-	-	2	1 564	-	-	8	
1 031	68	2 003	16	1 120	10	1 258	3	1 006	1	553	-	-	9	
8 327	384	11 030	110	7 693	48	6 599	22	6 835	8	5 375	3	34 354	0 - 9	

NOCH: 6. ARBEITSSTAETTEN UND BESCHAEFTIGTE AM
KREISEN UND

NR. DER SYSTEM- MATIK	KREIS	ARBEITS- STAETTEN	BESCHAEF- TIGTE	BE- SCHAEF- TIGTE	ARBEITSSTAETTEN					
					1	2 - 4	5 - 9	10 -		
					ARBEITS- STAETTEN	ARBEITS- STAETTEN	BE- SCHAEF- TIGTE	ARBEITS- STAETTEN	BE- SCHAEF- TIGTE	ARBEITS- STAETTEN
WIRTSCHAFTSZWEIG	INSGESAMT	23)	TIGTE	TIGTE	TIGTE	TIGTE	TIGTE	TIGTE	TIGTE	
434 HOCHTAUNUSKREIS										
0	LAND-U.FORSTWIRTSCHAFT, FISCHEREI 2)	93	413	4	20	44	121	21	134	5
1	ENERGIE-U.WASSERVER- SORG., BERGBAU	12	206	17	1	4	12	2	13	3
2	VERARB.GEWERBE	1 158	19 051	16	216	419	1 194	268	1 774	125
3	BAUGEWERBE	603	4 426	7	91	242	699	163	1 066	74
4	HANDEL	2 538	12 620	5	672	1 221	3 172	401	2 541	158
5	VERKEHR,NACHRICHTEN- UEBERMITTLUNG 8)	313	3 029	10	86	131	345	46	298	23
6	KREDITINSTITUTE, VERSICHERUNGSGEWERBE 9)	386	3 398	9	167	160	391	29	174	8
7	Dienstleistg.v.UNTER- NEHMEN U.FR.BERUFEN 10)	3 909	18 142	5	1 367	1 686	4 504	616	3 893	153
8	ORG.OH.ERWERBSZWECK 13)	221	3 334	15	24	55	159	70	459	36
9	GEBIETSKOERPERSCHAFTEN, SOZIALVERSICHERUNG 15)	289	7 847	27	45	50	145	58	384	53
0 - 9	I N S G E S A M T	9 522	72 466	8	2 689	4 012	10 742	1 674	10 736	638
435 MAIN-KINZIG-KREIS										
0	LAND-U.FORSTWIRTSCHAFT, FISCHEREI 2)	232	920	4	62	107	273	42	253	16
1	ENERGIE-U.WASSERVER- SORG., BERGBAU	32	1 311	41	6	7	20	6	37	2
2	VERARB.GEWERBE	2 321	52 818	23	448	763	2 122	548	3 562	284
3	BAUGEWERBE	1 184	10 858	9	192	404	1 171	297	1 921	192
4	HANDEL	4 512	22 794	5	1 440	2 084	5 407	591	3 761	259
5	VERKEHR,NACHRICHTEN- UEBERMITTLUNG 8)	844	8 240	10	319	305	807	112	705	55
6	KREDITINSTITUTE, VERSICHERUNGSGEWERBE 9)	818	3 298	4	388	315	792	63	397	23
7	Dienstleistg.v.UNTER- NEHMEN U.FR.BERUFEN 10)	5 639	22 439	4	1 853	2 602	6 919	887	5 573	212
8	ORG.OH.ERWERBSZWECK 13)	370	3 647	10	83	132	358	82	536	41
9	GEBIETSKOERPERSCHAFTEN, SOZIALVERSICHERUNG 15)	609	16 933	28	64	138	386	125	827	109
0 - 9	I N S G E S A M T	16 561	143 258	9	4 855	6 857	18 255	2 753	17 572	1 193
436 MAIN-TAUNUS-KREIS										
0	LAND-U.FORSTWIRTSCHAFT, FISCHEREI 2)	109	690	6	27	47	126	21	140	7
1	ENERGIE-U.WASSERVER- SORG., BERGBAU	15	220	15	-	3	8	3	23	6
2	VERARB.GEWERBE	991	16 102	16	181	343	973	219	1 442	110
3	BAUGEWERBE	519	4 308	8	80	217	614	113	778	58
4	HANDEL	2 418	17 588	7	615	1 127	2 965	374	2 367	168
5	VERKEHR,NACHRICHTEN- UEBERMITTLUNG 8)	338	3 664	11	80	125	322	58	364	42
6	KREDITINSTITUTE, VERSICHERUNGSGEWERBE 9)	388	3 793	10	176	157	387	27	165	19
7	Dienstleistg.v.UNTER- NEHMEN U.FR.BERUFEN 10)	3 246	20 713	6	1 148	1 391	3 693	501	3 189	110
8	ORG.OH.ERWERBSZWECK 13)	170	1 837	11	19	43	123	57	387	28
9	GEBIETSKOERPERSCHAFTEN, SOZIALVERSICHERUNG 15)	226	5 733	25	21	66	174	37	267	44
0 - 9	I N S G E S A M T	8 420	74 648	9	2 347	3 519	9 385	1 410	9 122	592
437 ODENWALDKREIS										
0	LAND-U.FORSTWIRTSCHAFT, FISCHEREI 2)	73	210	3	31	33	96	6	40	2
1	ENERGIE-U.WASSERVER- SORG., BERGBAU	6	93	16	1	1	3	2	17	1
2	VERARB.GEWERBE	845	15 288	18	167	296	844	208	1 356	98
3	BAUGEWERBE	327	2 892	9	40	105	311	101	674	57
4	HANDEL	1 189	4 487	4	360	597	1 547	161	1 002	48
5	VERKEHR,NACHRICHTEN- UEBERMITTLUNG 8)	173	900	5	55	72	199	25	162	16
6	KREDITINSTITUTE, VERSICHERUNGSGEWERBE 9)	183	744	4	90	71	178	9	56	8
7	Dienstleistg.v.UNTER- NEHMEN U.FR.BERUFEN 10)	1 392	5 394	4	401	689	1 883	231	1 479	53

25. MAI 1987 NACH BESCHAEFTIGTENGROESSENKLASSEN,
WIRTSCHAFTSZWEIGEN

MIT ... BIS ... BESCHAEFTIGTEN														REGIONAL- SCHLUESSEL
19	20 - 49	50 - 99	100 - 199	200 - 499	500 - 999	1000 UND MEHR								
BE- SCHAEF- TIGTE	AR- BEITS- STAET- TEN	BE- SCHAEF- TIGTE	AR- BEITS- STAET- TEN	BE- SCHAEF- TIGTE	AR- BEITS- STAET- TEN	BE- SCHAEF- TIGTE	AR- BEITS- STAET- TEN	BE- SCHAEF- TIGTE	AR- BEITS- STAET- TEN	BE- SCHAEF- TIGTE	AR- BEITS- STAET- TEN	BE- SCHAEF- TIGTE	AR- BEITS- STAET- TEN	NR. DER SYSTE- MATIK
														434
58	3	80	-	-	-	-	-	-	-	-	-	-	-	0
37	-	-	2	143	-	-	-	-	-	-	-	-	-	1
1 688	66	1 910	34	2 426	15	1 843	10	2 720	3	2 300	2	2 980	2	2
939	22	595	5	327	6	709	-	-	-	-	-	-	-	3
2 119	67	1 981	12	816	4	526	3	793	-	-	-	-	-	4
319	16	476	7	553	2	213	2	739	-	-	-	-	-	5
114	16	456	2	131	-	-	3	980	1	985	-	-	-	6
1 956	57	1 709	17	1 224	7	1 014	3	762	3	1 713	-	-	-	7
488	20	701	11	673	3	347	2	483	-	-	-	-	-	8
741	44	1 324	19	1 358	15	2 068	4	1 075	1	707	-	-	-	9
8 459	311	9 232	109	7 651	52	6 720	27	7 552	8	5 705	2	2 980	0 - 9	
														435
205	5	127	-	-	-	-	-	-	-	-	-	-	-	0
22	5	144	3	168	1	147	2	767	-	-	-	-	-	1
3 744	164	4 891	49	3 276	26	3 463	23	7 263	10	7 477	6	16 572	2	2
2 569	66	1 995	24	1 634	7	845	2	531	-	-	-	-	-	3
3 366	104	2 968	13	837	14	1 796	6	1 671	-	-	1	1 548	4	4
718	29	835	9	642	9	1 231	3	819	3	2 164	-	-	-	5
328	22	577	3	215	3	401	1	200	-	-	-	-	-	6
2 706	59	1 803	18	1 357	5	662	2	527	-	-	1	1 039	7	7
516	25	750	3	204	1	190	3	1 010	-	-	-	-	-	8
1 492	103	3 048	41	2 827	15	1 893	11	3 486	2	1 620	1	1 290	9	9
15 666	582	17 138	163	11 160	81	10 628	53	16 274	15	11 261	9	20 449	0 - 9	
														436
84	4	115	3	198	-	-	-	-	-	-	-	-	-	0
78	3	111	-	-	-	-	-	-	-	-	-	-	-	1
1 476	74	2 229	31	2 142	17	2 555	15	4 005	-	-	1	1 099	2	2
793	42	1 308	6	367	3	368	-	-	-	-	-	-	-	3
2 285	84	2 502	32	2 139	7	896	9	2 700	2	1 119	-	-	-	4
562	22	649	6	486	3	520	2	681	-	-	-	-	-	5
262	6	159	1	67	-	-	-	-	1	679	1	1 898	6	6
1 377	56	1 624	17	1 217	8	918	10	3 013	3	2 089	2	2 445	7	7
357	18	558	4	265	1	128	-	-	-	-	-	-	-	8
621	33	1 063	16	977	5	651	3	992	1	967	-	-	-	9
7 895	342	10 318	116	7 858	44	6 036	39	11 391	7	4 854	4	5 442	0 - 9	
														437
22	1	21	-	-	-	-	-	-	-	-	-	-	-	0
11	-	-	1	61	-	-	-	-	-	-	-	-	-	1
1 306	40	1 262	15	1 039	11	1 432	5	1 519	3	2 468	2	3 895	2	2
791	21	590	2	136	-	-	1	350	-	-	-	-	-	3
638	16	421	6	392	1	127	-	-	-	-	-	-	-	4
223	3	72	1	70	1	119	-	-	-	-	-	-	-	5
106	3	75	1	71	1	168	-	-	-	-	-	-	-	6
663	14	364	1	66	2	264	1	274	-	-	-	-	-	7

NOCH: 6. ARBEITSSSTAETTEN UND BESCHAEFTIGTE AM
KREISEN UND

NR. DER SYSTEMATIK	KREIS	WIRTSCHAFTSZWEIG	ARBEITS- STAETTEN	BESCHAEF- TIGTE	BE- SCHAEF- TIGTE JE ARBEITS- STAETTE 23)	ARBEITSSSTAETTEN				
						1	2 - 4	5 - 9	10 -	
						ARBEITS- STAETTEN	ARBEITS- STAETTEN	BE- SCHAEF- TIGTE	ARBEITS- STAETTEN	BE- SCHAEF- TIGTE
437	ODENWALDKREIS									
8	ORG.OH.ERWERBSZWECK 13)	63	917	15	8	24	64	17	114	9
9	GEBIETSKOERPERSONSCHAFTEN, SOZIALVERSICHERUNG 15)	175	3 047	17	12	53	164	39	252	24
0 - 9	I N S G E S A M T	4 426	33 972	8	1 165	1 941	5 289	799	5 152	316
438	OFFENBACH									
0	LAND-U.FORSTWIRTSCHAFT, FISCHEREI 2)	145	761	5	41	59	165	28	161	13
1	ENERGIE-U.WASSERVER- SORG.,BERGBAU	13	530	41	-	1	4	3	23	2
2	VERARB.GEWERBE	2 190	42 522	19	400	682	1 880	481	3 144	287
3	BAUGEWERBE	835	8 008	10	123	303	874	229	1 481	108
4	HANDEL	4 491	25 217	6	1 307	2 102	5 413	646	4 134	232
5	VERKEHR,NACHRICHTEN- UEBERMITTLUNG 8)	624	5 441	9	200	246	623	84	531	51
6	KREDITINSTITUTE, VERSICHERUNGSGEWERBE 9)	670	2 729	4	331	246	609	61	381	16
7	Dienstleistg.v.UNTER- NEHMEN U.FR.BERUFEN 10)	5 263	23 141	4	1 981	2 261	5 953	745	4 687	176
8	ORG.OH.ERWERBSZWECK 13)	161	1 614	10	27	58	170	47	328	19
9	GEBIETSKOERPERSONSCHAFTEN, SOZIALVERSICHERUNG 15)	374	7 949	21	43	74	217	85	576	73
0 - 9	I N S G E S A M T	14 766	117 912	8	4 453	6 032	15 908	2 409	15 446	977
439	RHEINGAU-TAUNUS-KREIS									
0	LAND-U.FORSTWIRTSCHAFT, FISCHEREI 2)	92	345	4	25	48	133	13	90	5
1	ENERGIE-U.WASSERVER- SORG.,BERGBAU	11	253	23	1	3	9	3	17	1
2	VERARB.GEWERBE	890	15 558	17	178	350	984	179	1 162	88
3	BAUGEWERBE	551	3 963	7	73	221	637	153	981	71
4	HANDEL	1 607	6 321	4	458	794	2 037	240	1 517	80
5	VERKEHR,NACHRICHTEN- UEBERMITTLUNG 8)	283	1 699	6	107	95	252	48	313	15
6	KREDITINSTITUTE, VERSICHERUNGSGEWERBE 9)	277	879	3	136	105	254	25	159	4
7	Dienstleistg.v.UNTER- NEHMEN U.FR.BERUFEN 10)	2 373	9 544	4	685	1 172	3 192	377	2 381	94
8	ORG.OH.ERWERBSZWECK 13)	105	2 562	24	10	34	106	36	223	7
9	GEBIETSKOERPERSONSCHAFTEN, SOZIALVERSICHERUNG 15)	295	7 041	24	34	63	190	52	324	37
0 - 9	I N S G E S A M T	6 484	48 165	7	1 707	2 885	7 794	1 126	7 167	402
440	WETTERAUKREIS									
0	LAND-U.FORSTWIRTSCHAFT, FISCHEREI 2)	160	781	5	45	75	192	28	186	9
1	ENERGIE-U.WASSERVER- SORG.,BERGBAU	13	710	55	3	2	7	3	16	-
2	VERARB.GEWERBE	1 613	19 890	12	345	565	1 587	372	2 412	180
3	BAUGEWERBE	849	8 488	10	125	293	847	230	1 468	128
4	HANDEL	2 966	13 692	5	824	1 419	3 634	433	2 752	190
5	VERKEHR,NACHRICHTEN- UEBERMITTLUNG 8)	503	2 931	6	185	172	439	75	485	45
6	KREDITINSTITUTE, VERSICHERUNGSGEWERBE 9)	525	2 423	5	222	240	606	31	190	12
7	Dienstleistg.v.UNTER- NEHMEN U.FR.BERUFEN 10)	3 478	16 851	5	1 113	1 548	4 124	589	3 715	142
8	ORG.OH.ERWERBSZWECK 13)	202	2 870	14	31	59	168	60	408	24
9	GEBIETSKOERPERSONSCHAFTEN, SOZIALVERSICHERUNG 15)	360	10 223	28	34	80	234	78	518	56
0 - 9	I N S G E S A M T	10 669	78 859	7	2 927	4 453	11 838	1 899	12 150	786

25. MAI 1987 NACH BESCHAEFTIGTENGROESSENKLASSEN,
WIRTSCHAFTSZWEIGEN

MIT ... BIS ... BESCHAEFTIGTEN														REGIONAL- SCHLUESSEL
19	20 - 49	50 - 99	100 - 199	200 - 499	500 - 999	1000 UND MEHR								
BE- SCHAEF- TIGTE	AR- BEITS- STAET- TEN	BE- SCHAEF- TIGTE	AR- BEITS- STAET- TEN	BE- SCHAEF- TIGTE	AR- BEITS- STAET- TEN	BE- SCHAEF- TIGTE	AR- BEITS- STAET- TEN	BE- SCHAEF- TIGTE	AR- BEITS- STAET- TEN	BE- SCHAEF- TIGTE	AR- BEITS- STAET- TEN	BE- SCHAEF- TIGTE	AR- BEITS- STAET- TEN	NR. DER SYSTE- MATIK
														437
109	2	60	2	119	-	-	1	443	-	-	-	-	-	8
335	34	1 006	9	622	4	656	-	-	-	-	-	-	-	9
4 204	134	3 871	38	2 576	20	2 766	8	2 586	3	2 468	2	3 895	0 - 9	
														438
176	2	42	1	50	1	126	-	-	-	-	-	-	-	0
25	2	67	4	289	1	122	-	-	-	-	-	-	-	1
3 914	209	6 227	77	5 220	26	3 743	16	5 069	8	6 080	4	6 845	2	2
1 441	54	1 709	12	860	2	226	4	1 294	-	-	-	-	-	3
3 072	145	4 233	32	2 130	19	2 607	8	2 321	-	-	-	-	-	4
675	24	812	10	637	5	669	4	1 294	-	-	-	-	-	5
208	6	201	4	269	6	730	-	-	-	-	-	-	-	6
2 206	55	1 660	20	1 393	16	2 283	7	1 957	2	1 021	-	-	-	7
241	4	114	3	179	2	282	1	273	-	-	-	-	-	8
1 051	65	2 093	20	1 259	9	1 125	4	995	1	590	-	-	-	9
13 009	566	17 158	183	12 286	87	11 913	44	13 203	11	7 691	4	6 845	0 - 9	
														439
65	1	32	-	-	-	-	-	-	-	-	-	-	-	0
10	1	38	1	55	1	123	-	-	-	-	-	-	-	1
1 142	49	1 452	19	1 283	14	1 804	6	1 717	5	2 955	2	2 881	2	2
935	25	701	7	477	1	159	-	-	-	-	-	-	-	3
1 041	30	843	3	194	2	231	-	-	-	-	-	-	-	4
181	9	240	9	606	-	-	-	-	-	-	-	-	-	5
46	6	230	1	54	-	-	-	-	-	-	-	-	-	6
1 199	33	999	7	482	5	606	-	-	-	-	-	-	-	7
91	8	248	4	293	3	484	3	1 107	-	-	-	-	-	8
507	77	2 418	17	1 154	12	1 624	3	790	-	-	-	-	-	9
5 217	239	7 201	68	4 598	38	5 031	12	3 614	5	2 955	2	2 881	0 - 9	
														440
127	1	34	1	63	1	134	-	-	-	-	-	-	-	0
-	3	115	-	-	-	-	2	569	-	-	-	-	-	1
2 380	87	2 604	37	2 530	10	1 338	15	5 059	2	1 635	-	-	-	2
1 713	51	1 473	15	1 093	4	616	2	528	1	625	-	-	-	3
2 481	83	2 508	13	962	4	531	-	-	-	-	-	-	-	4
587	16	463	9	643	1	129	-	-	-	-	-	-	-	5
164	10	356	8	490	1	156	1	239	-	-	-	-	-	6
1 831	57	1 616	16	1 062	8	1 075	4	1 132	-	-	1	1 183	7	7
324	17	556	5	350	4	557	2	476	-	-	-	-	-	8
781	64	2 132	24	1 668	13	1 673	11	3 183	-	-	-	-	-	9
10 388	389	11 857	128	8 861	46	6 209	37	11 186	3	2 260	1	1 183	0 - 9	

NOCH: 6. ARBEITSSTAETTEN UND BESCHAEFTIGTE AM
KREISEN UND

NR. DER SYSTEMATIK	KREIS WIRTSCHAFTSZWEIG	ARBEITS- STAETTEN	BESCHAEF- TIGTE	BE- SCHAEF- TIGTE JE ARBEITS- STAETTE 23)	ARBEITSSTAETTEN					
					1	2 - 4	5 - 9	10 -		
					ARBEITS- STAETTEN BZW. BE- SCHAEF- TIGTE	ARBEITS- STAETTEN	BE- SCHAEF- TIGTE	ARBEITS- STAETTEN	BE- SCHAEF- TIGTE	ARBEITS- STAETTEN
			INSGESAMT							
531 GIESSEN										
0	LAND-U.FORSTWIRTSCHAFT, FISCHEREI 2)	125	677	5	26	60	165	27	169	7
1	ENERGIE-U.WASSERVER- SORG., BERGBAU	10	715	72	-	4	11	2	14	1
2	VERARB.GEWERBE	1 391	23 482	17	347	434	1 192	307	2 005	161
3	BAUGEWERBE	738	7 650	10	119	236	682	187	1 178	118
4	HANDEL	2 389	16 136	7	699	1 015	2 711	378	2 444	167
5	VERKEHR, NACHRICHTEN- UEBERMITTLUNG 8)	401	8 605	21	134	121	321	54	358	43
6	KREDITINSTITUTE, VERSICHERUNGSGEWERBE 9)	529	3 239	6	203	202	518	62	397	36
7	Dienstleistg. v. unter- nehmen u. fr. berufen 10)	2 857	13 556	5	827	1 260	3 414	545	3 506	163
8	ORG. OH. ERWERBSZWECK 13)	277	3 853	14	44	93	266	71	475	33
9	GEBIETSKOERPERSCHAFTEN, SOZIALVERSICHERUNG 15)	545	22 517	41	71	112	341	89	587	72
0 - 9	I N S G E S A M T	9 262	100 430	11	2 470	3 537	9 621	1 722	11 133	801
532 LAHN-DILL-KREIS										
0	LAND-U.FORSTWIRTSCHAFT, FISCHEREI 2)	151	563	4	44	70	184	25	148	8
1	ENERGIE-U.WASSERVER- SORG., BERGBAU	14	490	35	-	3	7	4	21	2
2	VERARB.GEWERBE	1 902	46 570	24	360	585	1 651	410	2 669	258
3	BAUGEWERBE	930	7 396	8	189	359	1 025	215	1 393	99
4	HANDEL	2 887	14 121	5	927	1 303	3 402	411	2 650	159
5	VERKEHR, NACHRICHTEN- UEBERMITTLUNG 8)	487	3 933	8	147	196	513	66	456	46
6	KREDITINSTITUTE, VERSICHERUNGSGEWERBE 9)	596	2 412	4	251	267	667	42	271	18
7	Dienstleistg. v. unter- nehmen u. fr. berufen 10)	2 970	13 633	5	839	1 417	3 786	527	3 330	138
8	ORG. OH. ERWERBSZWECK 13)	240	2 850	12	50	63	178	72	478	29
9	GEBIETSKOERPERSCHAFTEN, SOZIALVERSICHERUNG 15)	461	10 442	23	56	96	280	95	623	80
0 - 9	I N S G E S A M T	10 638	102 410	10	2 863	4 359	11 693	1 867	12 039	837
533 LIMBURG-WEILBURG										
0	LAND-U.FORSTWIRTSCHAFT, FISCHEREI 2)	105	354	3	31	48	131	23	144	2
1	ENERGIE-U.WASSERVER- SORG., BERGBAU	15	311	21	-	3	8	3	20	3
2	VERARB.GEWERBE	1 075	15 794	15	167	347	972	272	1 761	145
3	BAUGEWERBE	573	5 298	9	84	180	510	179	1 177	68
4	HANDEL	1 859	9 718	5	544	872	2 277	263	1 652	104
5	VERKEHR, NACHRICHTEN- UEBERMITTLUNG 8)	356	3 967	11	119	111	300	57	387	41
6	KREDITINSTITUTE, VERSICHERUNGSGEWERBE 9)	368	1 426	4	192	128	305	27	161	11
7	Dienstleistg. v. unter- nehmen u. fr. berufen 10)	1 983	8 047	4	531	961	2 589	377	2 392	78
8	ORG. OH. ERWERBSZWECK 13)	196	3 772	19	25	65	193	56	373	27
9	GEBIETSKOERPERSCHAFTEN, SOZIALVERSICHERUNG 15)	249	5 169	21	37	51	147	39	270	45
0 - 9	I N S G E S A M T	6 779	53 856	8	1 730	2 766	7 432	1 296	8 337	524
534 MARBURG-BIEDENKOPF										
0	LAND-U.FORSTWIRTSCHAFT, FISCHEREI 2)	98	379	4	30	45	119	15	102	7
1	ENERGIE-U.WASSERVER- SORG., BERGBAU	20	721	36	1	6	15	4	31	1
2	VERARB.GEWERBE	1 304	30 033	23	243	454	1 309	285	1 897	146
3	BAUGEWERBE	662	6 226	9	91	240	702	191	1 249	78
4	HANDEL	2 292	11 015	5	625	1 065	2 801	396	2 493	121
5	VERKEHR, NACHRICHTEN- UEBERMITTLUNG 8)	373	3 397	9	139	112	311	56	373	39
6	KREDITINSTITUTE, VERSICHERUNGSGEWERBE 9)	462	2 038	4	189	204	500	36	241	16
7	Dienstleistg. v. unter- nehmen u. fr. berufen 10)	2 548	12 053	5	616	1 227	3 360	535	3 439	131

25. MAI 1987 NACH BESCHAEFTIGTENGROESSENKLASSEN,
WIRTSCHAFTSZWEIGEN

MIT ... BIS ... BESCHAEFTIGTEN														REGIONAL- SCHLUESSEL
19	20 - 49	50 - 99	100 - 199	200 - 499	500 - 999	1000 UND MEHR								
BE- SCHAEF- TIGTE	AR- BEITS- STAET- TEN	BE- SCHAEF- TIGTE	AR- BEITS- STAET- TEN	BE- SCHAEF- TIGTE	AR- BEITS- STAET- TEN	BE- SCHAEF- TIGTE	AR- BEITS- STAET- TEN	BE- SCHAEF- TIGTE	AR- BEITS- STAET- TEN	BE- SCHAEF- TIGTE	AR- BEITS- STAET- TEN	BE- SCHAEF- TIGTE	AR- BEITS- STAET- TEN	NR. DER SYSTE- MATIK
531														
85	4	115	-	-	1	117	-	-	-	-	-	-	-	0
14	2	73	-	-	-	-	-	-	1	603	-	-	-	1
2 270	80	2 336	25	1 638	14	1 961	16	4 883	5	3 516	2	3 334	2	2
1 537	60	1 805	10	652	5	649	2	513	1	515	-	-	-	3
2 274	90	2 716	23	1 592	11	1 547	5	1 422	1	731	-	-	-	4
560	25	746	10	646	8	979	2	692	3	1 871	1	2 298	5	
464	15	496	8	471	1	150	2	540	-	-	-	-	-	6
2 042	46	1 375	8	539	3	385	5	1 468	-	-	-	-	-	7
448	21	617	8	559	4	524	3	920	-	-	-	-	-	8
993	102	3 199	40	2 767	35	4 681	22	6 782	1	512	1	2 584	9	
10 687	445	13 478	132	8 864	82	10 993	57	17 220	12	7 748	4	8 216	0 - 9	
532														
92	4	95	-	-	-	-	-	-	-	-	-	-	-	0
29	2	79	1	54	2	300	-	-	-	-	-	-	-	1
3 465	170	5 145	58	4 024	22	2 945	19	6 002	13	8 462	7	11 847	2	2
1 283	48	1 311	15	1 062	2	288	3	845	-	-	-	-	-	3
2 048	61	1 829	17	1 211	6	735	2	756	1	563	-	-	-	4
608	20	551	7	506	3	363	2	789	-	-	-	-	-	5
232	14	396	2	149	1	175	1	271	-	-	-	-	-	6
1 779	33	931	7	430	4	560	3	875	2	1 103	-	-	-	7
378	18	612	4	274	3	332	-	-	1	548	-	-	-	8
1 126	82	2 614	39	2 634	8	1 148	4	1 107	1	854	-	-	-	9
11 040	452	13 563	150	10 344	51	6 846	34	10 645	18	11 530	7	11 847	0 - 9	
533														
26	1	22	-	-	-	-	-	-	-	-	-	-	-	0
33	5	150	-	-	1	100	-	-	-	-	-	-	-	1
1 935	87	2 615	31	2 216	15	2 000	10	3 535	1	593	-	-	-	2
892	46	1 266	12	773	4	596	-	-	-	-	-	-	-	3
1 369	57	1 692	10	644	7	917	2	623	-	-	-	-	-	4
529	16	460	7	535	2	232	2	459	1	946	-	-	-	5
155	6	167	2	119	2	327	-	-	-	-	-	-	-	6
970	30	885	3	186	2	293	1	201	-	-	-	-	-	7
357	12	339	5	285	3	387	1	404	2	1 409	-	-	-	8
595	51	1 604	17	1 107	8	1 102	1	307	-	-	-	-	-	9
6 861	311	9 200	87	5 865	44	5 954	17	5 529	4	2 948	-	-	-	0 - 9
534														
105	1	23	-	-	-	-	-	-	-	-	-	-	-	0
17	6	175	-	-	1	120	1	362	-	-	-	-	-	1
1 932	87	2 629	33	2 360	29	4 000	19	6 209	5	3 374	3	6 080	2	2
1 071	45	1 301	12	804	3	396	2	612	-	-	-	-	-	3
1 618	70	2 104	12	746	2	252	1	376	-	-	-	-	-	4
523	15	518	6	393	5	636	-	-	1	504	-	-	-	5
215	13	388	1	58	2	213	1	234	-	-	-	-	-	6
1 634	25	710	5	353	6	795	2	486	1	660	-	-	-	7

NOCH: 6. ARBEITSSTAETTEN UND BESCHAEFTIGTE AM
KREISEN UND

NR. DER SYSTEMATIK	KREIS WIRTSCHAFTSZWEIG	ARBEITS- STAETTEN	BESCHAEF- TIGTE	BE- SCHAEF- TIGTE JE ARBEITS- STAETTE 23)	ARBEITSSAETTEN					
					1	2 - 4	5 - 9	10 -		
		INSGESAMT			ARBEITS- STAETTEN BZW. BE- SCHAEF- TIGTE	ARBEITS- STAETTEN	BE- SCHAEF- TIGTE	ARBEITS- STAETTEN	BE- SCHAEF- TIGTE	ARBEITS- STAETTEN
534 MARBURG-BIEDENKOPF										
8	ORG.OH.ERWERBSZWECK 13)	426	4 872	11	96	143	409	109	734	35
9	GEBIETSKOERPERSCHAFTEN, SOZIALVERSICHERUNG 15)	579	16 071	28	73	138	398	107	704	84
0 - 9	I N S G E S A M T	8 764	86 805	10	2 103	3 634	9 924	1 734	11 263	658
535 VOGELSBERGKREIS										
0	LAND-U.FORSTWIRTSCHAFT, FISCHEREI 2)	130	313	2	60	56	142	13	82	-
1	ENERGIE-U.WASSERVER- SORG., BERGBAU	15	182	12	4	4	12	3	22	1
2	VERARB.GEWERBE	880	13 328	15	233	245	682	173	1 140	111
3	BAUGEWERBE	442	3 969	9	75	155	441	110	740	54
4	HANDEL	1 249	5 110	4	386	592	1 550	180	1 173	61
5	VERKEHR,NACHRICHTEN- UEBERMITTLUNG 8)	239	1 243	5	95	71	186	44	300	19
6	KREDITINSTITUTE, VERSICHERUNGSGEWERBE 9)	255	1 019	4	120	99	246	21	138	9
7	Dienstleistg.v.unter- nehmen u.fr.berufen 10)	1 255	5 577	4	299	637	1 716	246	1 560	48
8	ORG.OH.ERWERBSZWECK 13)	97	583	6	20	33	97	28	187	11
9	GEBIETSKOERPERSCHAFTEN, SOZIALVERSICHERUNG 15)	261	5 417	21	34	49	141	51	330	48
0 - 9	I N S G E S A M T	4 823	36 741	8	1 326	1 941	5 213	869	5 672	362
611 KASSEL, STADT										
0	LAND-U.FORSTWIRTSCHAFT, FISCHEREI 2)	65	444	7	7	32	102	15	96	6
1	ENERGIE-U.WASSERVER- SORG., BERGBAU	17	692	41	-	4	13	5	32	2
2	VERARB.GEWERBE	837	25 160	30	120	270	766	222	1 446	104
3	BAUGEWERBE	330	5 647	17	27	88	255	85	573	63
4	HANDEL	2 301	18 460	8	428	1 020	2 766	496	3 194	210
5	VERKEHR,NACHRICHTEN- UEBERMITTLUNG 8)	318	11 476	36	50	105	296	57	376	36
6	KREDITINSTITUTE, VERSICHERUNGSGEWERBE 9)	316	5 230	17	63	102	275	72	484	32
7	Dienstleistg.v.unter- nehmen u.fr.berufen 10)	2 679	21 367	8	591	1 124	3 142	666	4 270	188
8	ORG.OH.ERWERBSZWECK 13)	364	7 429	20	49	130	375	87	554	36
9	GEBIETSKOERPERSCHAFTEN, SOZIALVERSICHERUNG 15)	443	26 245	59	10	71	193	65	431	91
0 - 9	I N S G E S A M T	7 670	122 150	16	1 345	2 946	8 183	1 770	11 456	768
631 FULDA										
0	LAND-U.FORSTWIRTSCHAFT, FISCHEREI 2)	108	433	4	38	42	115	17	104	10
1	ENERGIE-U.WASSERVER- SORG., BERGBAU	19	1 280	67	3	3	7	6	34	3
2	VERARB.GEWERBE	1 103	23 482	21	210	313	866	251	1 670	150
3	BAUGEWERBE	574	7 044	12	85	160	484	138	923	106
4	HANDEL	2 100	11 805	6	637	904	2 382	342	2 214	129
5	VERKEHR,NACHRICHTEN- UEBERMITTLUNG 8)	404	5 379	13	133	137	374	47	315	45
6	KREDITINSTITUTE, VERSICHERUNGSGEWERBE 9)	366	2 115	6	128	161	409	39	253	20
7	Dienstleistg.v.unter- nehmen u.fr.berufen 10)	2 237	11 741	5	564	1 029	2 819	490	3 099	103
8	ORG.OH.ERWERBSZWECK 13)	240	2 338	10	45	89	258	55	336	24
9	GEBIETSKOERPERSCHAFTEN, SOZIALVERSICHERUNG 15)	359	11 279	31	36	92	272	63	407	57
0 - 9	I N S G E S A M T	7 510	76 896	10	1 879	2 930	7 986	1 448	9 355	647

25. MAI 1987 NACH BESCHAEFTIGTENGROESSENKLASSEN,
WIRTSCHAFTSZWEIGEN

MIT ... BIS ... BESCHAEFTIGTEN														REGIONAL- SCHLUESSEL
19	20 - 49	50 - 99	100 - 199	200 - 499	500 - 999	1000 UND MEHR								
DE- SCHAEF- TIGTE	AR- BEITS- STAET- TEN	BE- SCHAEF- TIGTE	AR- BEITS- STAET- TEN	BE- SCHAEF- TIGTE	AR- BEITS- STAET- TEN	BE- SCHAEF- TIGTE	AR- BEITS- STAET- TEN	BE- SCHAEF- TIGTE	AR- BEITS- STAET- TEN	BE- SCHAEF- TIGTE	AR- BEITS- STAET- TEN	BE- SCHAEF- TIGTE	AR- BEITS- STAET- TEN	NR. DER SYSTE- MATIK
														534
461	24	780	11	705	5	733	3	954	-	-	-	-	-	8
1 172	89	2 784	57	4 076	22	2 917	8	2 083	-	-	1	1 864	9	
8 748	375	11 412	137	9 495	75	10 062	37	11 316	7	4 538	4	7 944	0 - 9	
														535
-	1	29	-	-	-	-	-	-	-	-	-	-	-	0
17	2	76	1	51	-	-	-	-	-	-	-	-	-	1
1 504	64	1 948	31	2 070	11	1 513	10	2 708	2	1 530	-	-	-	2
722	35	962	12	838	1	191	-	-	-	-	-	-	-	3
790	21	550	7	420	2	241	-	-	-	-	-	-	-	4
251	7	181	2	122	1	108	-	-	-	-	-	-	-	5
112	2	47	2	123	2	233	-	-	-	-	-	-	-	6
621	19	567	4	263	1	170	1	381	-	-	-	-	-	7
145	5	134	-	-	-	-	-	-	-	-	-	-	-	8
663	54	1 599	19	1 327	5	660	-	-	1	663	-	-	-	9
4 825	210	6 093	78	5 214	23	3 116	11	3 089	3	2 193	-	-	-	0 - 9
														611
73	5	166	-	-	-	-	-	-	-	-	-	-	-	0
25	2	47	1	94	2	231	1	250	-	-	-	-	-	1
1 386	65	1 888	24	1 643	14	1 869	10	2 628	4	2 714	4	10 700	2	
855	41	1 264	16	1 105	8	1 118	2	450	-	-	-	-	-	3
2 783	92	2 710	33	2 350	14	1 735	7	1 902	1	592	-	-	-	4
476	31	931	20	1 376	4	574	11	3 343	2	1 448	2	2 606	5	
445	25	789	11	790	7	1 106	4	1 278	-	-	-	-	-	6
2 411	70	2 029	21	1 310	9	1 317	6	2 366	3	1 911	1	2 020	7	
478	35	1 091	13	878	6	821	5	1 340	3	1 843	-	-	-	8
1 299	93	2 934	57	4 077	29	3 900	19	5 440	5	2 971	3	4 990	9	
10 231	459	13 849	196	13 623	93	12 671	65	18 997	18	11 479	10	20 316	0 - 9	
														631
137	1	39	-	-	-	-	-	-	-	-	-	-	-	0
40	-	-	1	52	2	265	-	-	1	879	-	-	-	1
1 993	98	2 984	42	3 060	25	3 441	6	1 754	4	2 529	4	4 975	2	
1 387	58	1 730	20	1 331	6	831	1	273	-	-	-	-	-	3
1 756	61	1 697	18	1 184	6	767	3	1 168	-	-	-	-	-	4
559	23	648	6	431	7	1 025	5	1 366	1	528	-	-	-	5
259	12	374	4	292	1	144	1	256	-	-	-	-	-	6
1 332	37	982	9	690	3	456	1	329	-	-	1	1 470	7	
341	18	505	5	297	4	556	-	-	-	-	-	-	-	8
751	62	1 965	28	1 912	13	1 698	5	1 501	2	1 132	1	1 605	9	
8 555	370	10 924	133	9 249	67	9 183	22	6 647	8	5 068	6	8 050	0 - 9	

NOCH: 6. ARBEITSSTAETTEN UND BESCHAEFTIGTE AM
KREISEN UND

NR. DER SYSTEM- MATIK	KREIS	ARBEITS- STAETTEN	BESCHAEF- TIGTE	BE- SCHAEF- TIGTE	ARBEITSSTAETTEN					
					1	2 - 4	5 - 9	10 -		
	WIRTSCHAFTSZWEIG	INSGESAMT		JE ARBEITS- STAETTE 23)	ARBEITS- STAETTEN BZW. BE- SCHAEF- TIGTE	ARBEITS- STAETTEN	BE- SCHAEF- TIGTE	ARBEITS- STAETTEN	BE- SCHAEF- TIGTE	ARBEITS- STAETTEN
632 HERSFELD-ROTENBURG										
0	LAND-UND FORSTWIRTSCHAFT, FISCHEREI 2)	75	305	4	22	36	102	8	49	8
1	ENERGIE-UND WASSERVER- SORG., BERGBAU	13	4 001	308	1	3	10	3	18	-
2	VERARB. GEWERBE	641	13 278	21	112	225	664	149	988	74
3	BAUGEWERBE	342	4 624	14	55	111	299	82	539	45
4	HANDEL	1 131	5 917	5	268	529	1 406	206	1 316	86
5	VERKEHR, NACHRICHTEN- UEBERMITTLUNG 8)	201	2 979	15	76	56	146	32	212	16
6	KREDITINSTITUTE, VERSICHERUNGSGEWERBE 9)	210	995	5	88	82	208	19	119	12
7	Dienstleistg. v. unter- nehmen u. fr. berufen 10)	1 171	6 280	5	261	563	1 547	260	1 633	57
8	ORG.-OH.-ERWERBSZWECK 13)	119	1 247	10	37	46	129	21	152	9
9	GEBIETSKOERPERSCHAFTEN, SOZIALVERSICHERUNG 15)	232	6 175	27	35	33	99	54	363	34
0 - 9	I N S G E S A M T	4 135	45 801	11	955	1 684	4 610	834	5 389	341
633 KASSEL										
0	LAND-UND FORSTWIRTSCHAFT, FISCHEREI 2)	178	727	4	59	76	205	21	135	19
1	ENERGIE-UND WASSERVER- SORG., BERGBAU	19	377	20	5	4	14	4	25	2
2	VERARB. GEWERBE	1 125	31 743	28	248	376	1 054	262	1 778	133
3	BAUGEWERBE	730	5 379	7	104	272	781	201	1 303	108
4	HANDEL	2 300	9 776	4	712	1 103	2 848	308	1 982	119
5	VERKEHR, NACHRICHTEN- UEBERMITTLUNG 8)	408	2 777	7	113	154	404	79	513	34
6	KREDITINSTITUTE, VERSICHERUNGSGEWERBE 9)	479	1 518	3	241	183	456	28	174	18
7	Dienstleistg. v. unter- nehmen u. fr. berufen 10)	2 350	9 721	4	668	1 115	2 993	444	2 809	89
8	ORG.-OH.-ERWERBSZWECK 13)	198	4 193	21	42	58	153	41	264	20
9	GEBIETSKOERPERSCHAFTEN, SOZIALVERSICHERUNG 15)	445	6 989	16	93	113	316	76	526	75
0 - 9	I N S G E S A M T	8 232	73 200	9	2 285	3 454	9 224	1 464	9 509	617
634 SCHWALM-EDER-KREIS										
0	LAND-UND FORSTWIRTSCHAFT, FISCHEREI 2)	118	366	3	42	50	125	23	159	3
1	ENERGIE-UND WASSERVER- SORG., BERGBAU	22	1 122	51	3	4	11	3	19	6
2	VERARB. GEWERBE	1 094	16 977	16	242	328	920	261	1 725	142
3	BAUGEWERBE	650	5 415	8	114	245	702	163	1 072	80
4	HANDEL	1 988	8 900	4	599	917	2 397	321	2 060	92
5	VERKEHR, NACHRICHTEN- UEBERMITTLUNG 8)	357	2 183	6	140	112	290	57	384	28
6	KREDITINSTITUTE, VERSICHERUNGSGEWERBE 9)	446	1 744	4	239	145	373	30	186	16
7	Dienstleistg. v. unter- nehmen u. fr. berufen 10)	2 072	8 802	4	569	995	2 606	392	2 402	85
8	ORG.-OH.-ERWERBSZWECK 13)	230	2 955	13	61	82	226	41	254	21
9	GEBIETSKOERPERSCHAFTEN, SOZIALVERSICHERUNG 15)	364	8 160	22	40	79	216	71	448	66
0 - 9	I N S G E S A M T	7 341	56 624	8	2 049	2 957	7 866	1 362	8 709	539
635 HALDECK-FRANKENBERG										
0	LAND-UND FORSTWIRTSCHAFT, FISCHEREI 2)	168	561	3	68	70	192	18	118	10
1	ENERGIE-UND WASSERVER- SORG., BERGBAU	14	435	31	1	3	6	1	8	3
2	VERARB. GEWERBE	1 062	21 485	20	245	356	1 017	240	1 575	104
3	BAUGEWERBE	608	5 440	9	114	211	620	166	1 079	75
4	HANDEL	1 928	8 073	4	589	869	2 277	317	1 983	101
5	VERKEHR, NACHRICHTEN- UEBERMITTLUNG 8)	294	1 888	6	87	117	308	48	317	25
6	KREDITINSTITUTE, VERSICHERUNGSGEWERBE 9)	349	1 426	4	163	137	332	27	171	12
7	Dienstleistg. v. unter- nehmen u. fr. berufen 10)	2 441	11 256	5	621	1 255	3 401	426	2 656	92

25. MAI 1987 NACH BESCHAEFTIGTENGROESSENKLASSEN,
WIRTSCHAFTSZWEIGEN

MIT ... BIS ... BESCHAEFTIGTEN															REGIONAL- SCHLUESSEL
19	20 - 49	50 - 99	100 - 199	200 - 499	500 - 999	1000 UND MEHR									
BE- SCHAEF- TIGTE	AR- BEITS- STAET- TEN	BE- SCHAEF- TIGTE	AR- BEITS- STAET- TEN	BE- SCHAEF- TIGTE	AR- BEITS- STAET- TEN	BE- SCHAEF- TIGTE	AR- BEITS- STAET- TEN	BE- SCHAEF- TIGTE	AR- BEITS- STAET- TEN	BE- SCHAEF- TIGTE	AR- BEITS- STAET- TEN	BE- SCHAEF- TIGTE	AR- BEITS- STAET- TEN	BE- SCHAEF- TIGTE	NR. DER SYSTE- MATIK
632															
103	1	29	-	-	-	-	-	-	-	-	-	-	-	-	0
-	3	95	-	-	1	152	-	-	-	-	2	3	725	1	
940	38	1 151	18	1 189	11	1 304	10	2 562	2	1 599	2	2 769	2	2	
592	30	821	12	885	4	502	3	931	-	-	-	-	-	3	
1 109	32	880	6	376	3	360	1	202	-	-	-	-	-	4	
225	9	267	6	406	3	367	2	696	1	584	-	-	-	5	
178	8	223	-	-	1	179	-	-	-	-	-	-	-	6	
703	17	490	6	398	5	694	2	554	-	-	-	-	-	7	
130	2	81	1	55	1	140	2	523	-	-	-	-	-	8	
428	37	1 167	30	2 134	7	1 110	1	266	1	573	-	-	-	9	
4 408	177	5 204	79	5 443	36	4 808	21	5 734	4	2 756	4	6 494	0 - 9		
633															
251	3	77	-	-	-	-	-	-	-	-	-	-	-	0	
29	2	63	1	60	1	181	-	-	-	-	-	-	-	1	
1 796	69	1 993	22	1 529	11	1 553	2	606	1	830	1	20 356	2	2	
1 403	38	1 010	6	440	-	-	1	338	-	-	-	-	-	3	
1 561	42	1 240	12	880	3	345	1	208	-	-	-	-	-	4	
429	21	617	5	322	2	379	-	-	-	-	-	-	-	5	
239	6	174	3	234	-	-	-	-	-	-	-	-	-	6	
1 080	23	692	7	487	2	367	2	625	-	-	-	-	-	7	
262	22	669	5	358	6	801	4	1 644	-	-	-	-	-	8	
1 011	48	1 467	33	2 167	5	809	2	600	-	-	-	-	-	9	
8 061	274	8 002	94	6 477	30	4 435	12	4 021	1	830	1	20 356	0 - 9		
634															
40	-	-	-	-	-	-	-	-	-	-	-	-	-	0	
98	4	104	-	-	-	-	2	887	-	-	-	-	-	1	
1 871	64	1 959	28	1 942	17	2 321	8	1 973	3	2 138	1	1 886	2	2	
1 014	35	1 066	9	538	2	213	2	696	-	-	-	-	-	3	
1 202	49	1 341	7	436	2	213	-	-	1	652	-	-	-	4	
367	14	472	5	314	-	-	1	216	-	-	-	-	-	5	
222	10	301	6	423	-	-	-	-	-	-	-	-	-	6	
1 068	19	606	7	530	2	241	3	780	-	-	-	-	-	7	
282	15	496	5	330	3	364	1	230	1	712	-	-	-	8	
971	65	2 009	33	2 270	4	494	6	1 712	-	-	-	-	-	9	
7 135	275	8 354	100	6 783	30	3 846	23	6 494	5	3 502	1	1 886	0 - 9		
635															
121	2	62	-	-	-	-	-	-	-	-	-	-	-	0	
39	3	67	1	53	2	261	-	-	-	-	-	-	-	1	
1 394	63	1 860	19	1 384	16	2 312	14	4 251	3	2 074	2	5 373	2	2	
960	25	803	9	668	7	954	1	242	-	-	-	-	-	3	
1 319	43	1 249	8	542	1	114	-	-	-	-	-	-	-	4	
334	12	377	3	202	2	263	-	-	-	-	-	-	-	5	
172	7	240	2	137	-	-	1	211	-	-	-	-	-	6	
1 150	29	882	8	510	7	952	2	469	1	615	-	-	-	7	

NOCH: 6. ARBEITSSTAETTEN UND BESCHAEFTIGTE AM
KREISEN UND

NR. DER SYSTEMATIK	KREIS	ARBEITS- STAETTEN	BESCHAEF- TIGTE	BE- SCHAEF- TIGTE	ARBEITSSTAETTEN					
					1	2 - 4	5 - 9	10 -		
	WIRTSCHAFTSZWEIG	INSGESAMT		ARBEITS- STAETTE 23)	ARBEITS- STAETTEN	BE- SCHAEF- TIGTE	ARBEITS- STAETTEN	BE- SCHAEF- TIGTE	ARBEITS- STAETTEN	BE- SCHAEF- TIGTE
8	ORG.OH.ERWERBSZWECK 13)	227	2 075	9	53	70	199	65	422	16
9	GEBIETSKOERPERSCHAFTEN, SOZIALVERSICHERUNG 15)	368	9 051	25	62	74	208	64	424	55
0 - 9	I N S G E S A M T	7 459	61 690	8	2 003	3 162	8 560	1 372	8 753	493
636 HERRA-MEISSNER-KREIS										
0	LAND-U.FORSTWIRTSCHAFT, FISCHEREI 2)	115	456	4	30	50	131	28	175	6
1	ENERGIE-U.WASSERVER- SORG.,BERGBAU	14	420	30	2	2	8	2	16	2
2	VERARB.GEWERBE	701	14 009	20	129	222	615	161	1 074	89
3	BAUGEWERBE	399	3 761	9	55	145	408	102	699	55
4	HANDEL	1 306	5 467	4	358	624	1 654	214	1 339	82
5	VERKEHR,NACHRICHTEN- UEBERMITTLUNG 8)	227	1 415	6	80	67	186	42	266	24
6	KREDITINSTITUTE, VERSICHERUNGSGEWERBE 9)	251	1 081	4	122	97	231	10	60	15
7	Dienstleistg.v.Unter- nehmen u.fr.Berufen 10)	1 314	5 661	4	288	677	1 848	268	1 728	60
8	ORG.OH.ERWERBSZWECK 13)	113	1 310	12	29	35	96	24	170	12
9	GEBIETSKOERPERSCHAFTEN, SOZIALVERSICHERUNG 15)	269	7 023	26	36	61	172	46	292	37
0 - 9	I N S G E S A M T	4 709	40 603	9	1 129	1 980	5 349	897	5 819	382

25. MAI 1987 NACH BESCHAEFTIGTENGROESSENKLASSEN,
WIRTSCHAFTSZWEIGEN

MIT ... BIS ... BESCHAEFTIGTEN														REGIONAL- SCHLUESSEL
19	20 - 49	50 - 99	100 - 199	200 - 499	500 - 999	1000 UND MEHR								
BE- SCHAEF- TIGTE	AR- BEITS- STAET- TEN	BE- SCHAEF- TIGTE	AR- BEITS- STAET- TEN	BE- SCHAEF- TIGTE	AR- BEITS- STAET- TEN	BE- SCHAEF- TIGTE	AR- BEITS- STAET- TEN	BE- SCHAEF- TIGTE	AR- BEITS- STAET- TEN	BE- SCHAEF- TIGTE	AR- BEITS- STAET- TEN	BE- SCHAEF- TIGTE	AR- BEITS- STAET- TEN	NR. DER SYSTE- MATIK
														635
222	16	481	5	363	1	130	1	205	-	-	-	-	-	8
773	64	1 936	30	2 094	13	1 663	6	1 891	-	-	-	-	-	9
6 484	264	7 957	85	5 953	49	6 649	25	7 269	4	2 689	2	5 373	0 - 9	
														636
63	-	-	1	57	-	-	-	-	-	-	-	-	-	0
27	3	86	2	157	1	124	-	-	-	-	-	-	-	1
1 214	50	1 524	25	1 843	10	1 365	11	3 501	4	2 744	-	-	-	2
724	33	979	6	386	2	269	1	241	-	-	-	-	-	3
1 070	25	754	2	163	1	129	-	-	-	-	-	-	-	4
330	11	319	2	127	1	107	-	-	-	-	-	-	-	5
218	5	154	1	99	1	197	-	-	-	-	-	-	-	6
763	15	405	3	193	3	436	-	-	-	-	-	-	-	7
166	11	296	1	53	-	-	-	-	1	500	-	-	-	8
508	51	1 576	25	1 794	10	1 313	1	271	2	1 061	-	-	-	9
5 083	204	6 093	68	4 872	29	3 940	13	4 013	7	4 305	-	-	-	0 - 9

6. ARBEITSSTAETTEN UND BESCHAEFTIGTE AM
REGIERUNGSBEZIRKEN

NR. DER SYSTE- MATIK	REGIERUNGSBEZIRK ----- WIRTSCHAFTSZWEIG	ARBEITS- STAETTEN	BESCHAEF- TIGTE	BE- SCHAEF- TIGTE JE ARBEITS- STAETTE 23)	ARBEITSSTAETTEN					
					1	2 - 4	5 - 9	10 -		
					ARBEITS- STAETTEN	ARBEITS- STAETTEN	BE- SCHAEF- TIGTE	ARBEITS- STAETTEN	BE- SCHAEF- TIGTE	ARBEITS- STAETTEN
					1	2 - 4	5 - 9	10 -		
4 REG.-BEZ. DARMSTADT										
0	LAND-U.FORSTWIRTSCHAFT, FISCHEREI 2)	1 640	7 544	5	478	713	1 941	291	1 850	111
1	ENERGIE-U.WASSERVER- SORG., BERGBAU	207	11 057	53	22	38	115	40	257	32
2	VERARB.GEWERBE	20 382	459 298	23	3 980	7 032	19 707	4 617	30 163	2 345
3	BAUGEWERBE	9 594	100 384	10	1 370	3 315	9 602	2 547	16 700	1 419
4	HANDEL	43 144	270 148	6	11 740	19 724	51 724	6 978	44 346	2 759
5	VERKEHR, NACHRICHTEN- UEBERMITTLUNG 8)	7 857	137 930	18	2 447	2 764	7 309	1 199	7 702	669
6	KREDITINSTITUTE, VERSICHERUNGSGEWERBE 9)	7 190	91 023	13	2 927	2 576	6 580	797	5 161	360
7	Dienstleistg. v. unter- nehmen u. fr. berufen 10)	58 644	348 711	6	18 592	25 666	69 164	9 995	62 976	2 651
8	ORG.OH.ERWERBSZWECK 13)	3 954	63 519	16	557	1 203	3 423	1 141	7 571	570
9	GEBIETSKOERPERSCHAFTEN, SOZIALVERSICHERUNG 15)	5 419	205 758	38	555	1 099	3 127	975	6 555	933
0 - 9	I N S G E S A M T	158 031	1 695 372	11	42 668	64 130	172 692	28 580	183 281	11 849
5 REG.-BEZ. GIESSEN										
0	LAND-U.FORSTWIRTSCHAFT, FISCHEREI 2)	609	2 286	4	191	279	741	103	645	24
1	ENERGIE-U.WASSERVER- SORG., BERGBAU	74	2 419	33	5	20	53	16	108	8
2	VERARB.GEWERBE	6 552	129 207	20	1 350	2 065	5 806	1 447	9 472	821
3	BAUGEWERBE	3 345	30 539	9	558	1 170	3 360	882	5 737	417
4	HANDEL	10 676	56 100	5	3 181	4 847	12 741	1 628	10 412	612
5	VERKEHR, NACHRICHTEN- UEBERMITTLUNG 8)	1 856	21 145	11	634	611	1 631	277	1 874	188
6	KREDITINSTITUTE, VERSICHERUNGSGEWERBE 9)	2 210	10 134	5	955	900	2 236	188	1 208	90
7	Dienstleistg. v. unter- nehmen u. fr. berufen 10)	11 613	52 866	5	3 112	5 502	14 865	2 230	14 227	558
8	ORG.OH.ERWERBSZWECK 13)	1 236	15 930	13	235	397	1 143	336	2 247	135
9	GEBIETSKOERPERSCHAFTEN, SOZIALVERSICHERUNG 15)	2 095	59 616	28	271	446	1 307	381	2 514	329
0 - 9	I N S G E S A M T	40 266	380 242	9	10 492	16 237	43 883	7 488	48 444	3 182
6 REG.-BEZ. KASSEL										
0	LAND-U.FORSTWIRTSCHAFT, FISCHEREI 2)	827	3 292	4	266	356	972	130	836	62
1	ENERGIE-U.WASSERVER- SORG., BERGBAU	118	8 327	71	15	23	69	24	152	18
2	VERARB.GEWERBE	6 563	146 134	22	1 306	2 090	5 902	1 546	10 256	796
3	BAUGEWERBE	3 633	37 310	10	554	1 232	3 549	937	6 188	532
4	HANDEL	13 054	68 398	5	3 591	5 966	15 730	2 204	14 088	819
5	VERKEHR, NACHRICHTEN- UEBERMITTLUNG 8)	2 209	28 097	13	679	748	2 004	362	2 383	208
6	KREDITINSTITUTE, VERSICHERUNGSGEWERBE 9)	2 417	14 109	6	1 044	907	2 284	225	1 447	125
7	Dienstleistg. v. unter- nehmen u. fr. berufen 10)	14 264	74 828	5	3 562	6 758	18 356	2 946	18 597	674
8	ORG.OH.ERWERBSZWECK 13)	1 491	21 547	14	316	510	1 436	334	2 152	138
9	GEBIETSKOERPERSCHAFTEN, SOZIALVERSICHERUNG 15)	2 480	74 922	30	312	523	1 476	439	2 891	415
0 - 9	I N S G E S A M T	47 056	476 964	10	11 645	19 113	51 778	9 147	58 990	3 787

25. MAI 1987 NACH BESCHAEFTIGTENGROESSENKLASSEN
UND WIRTSCHAFTSZWEIGEN

MIT ... BIS ... BESCHAEFTIGTEN														REGIONAL- SCHLUESSEL
19	20 - 49	50 - 99	100 - 199	200 - 499	500 - 999	1000 UND MEHR								
BE- SCHAEF- TIGTE	AR- BEITS- STAET- TEN	BE- SCHAEF- TIGTE	AR- BEITS- STAET- TEN	BE- SCHAEF- TIGTE	AR- BEITS- STAET- TEN	BE- SCHAEF- TIGTE	AR- BEITS- STAET- TEN	BE- SCHAEF- TIGTE	AR- BEITS- STAET- TEN	BE- SCHAEF- TIGTE	AR- BEITS- STAET- TEN	BE- SCHAEF- TIGTE	AR- BEITS- STAET- TEN	NR. DER SYSTE- MATIK
														4
1 421	36	1 000	9	594	2	260	-	-	-	-	-	-	-	0
409	32	1 006	21	1 414	8	991	8	2 636	6	4 207	-	-	-	1
31 208	1 353	40 576	489	33 514	255	35 450	189	57 803	73	50 987	49	155 910	2	2
19 023	639	18 747	209	14 405	64	8 897	27	7 776	2	1 147	2	2 717	3	3
36 530	1 363	39 749	322	22 091	158	20 987	83	24 233	11	7 382	6	11 366	4	4
9 007	408	12 299	174	12 201	104	14 890	60	18 692	24	16 944	8	36 439	5	5
4 857	276	8 573	108	7 491	71	9 846	49	14 067	15	10 879	11	20 642	6	6
34 082	1 033	30 827	346	24 164	185	24 940	124	36 268	35	22 826	17	24 872	7	7
7 501	257	7 890	115	7 816	64	9 044	33	9 739	14	9 978	-	-	8	8
12 861	1 014	31 606	459	31 676	204	27 072	134	42 210	34	23 792	12	26 304	9	9
156 899	6 411	192 273	2 252	155 366	1 115	152 377	707	213 424	214	148 142	105	278 250	0 - 9	9
														5
308	11	284	-	-	1	117	-	-	-	-	-	-	-	0
110	17	553	2	105	4	520	1	362	1	603	-	-	-	1
11 106	488	14 673	178	12 308	91	12 419	74	23 337	26	17 475	12	21 261	2	2
5 505	234	6 645	61	4 129	15	2 120	7	1 970	1	515	-	-	-	3
8 099	299	8 891	69	4 613	28	3 692	10	3 177	2	1 294	-	-	-	4
2 471	83	2 456	32	2 202	19	2 318	6	1 940	5	3 321	1	2 298	5	5
1 178	50	1 494	15	920	8	1 098	4	1 045	-	-	-	-	-	6
7 046	153	4 468	27	1 771	16	2 203	12	3 411	3	1 763	-	-	-	7
1 789	80	2 482	28	1 823	15	1 976	7	2 278	3	1 957	-	-	-	8
4 549	378	11 800	172	11 911	78	10 508	35	10 279	3	2 029	2	4 448	9	9
42 161	1 793	53 746	584	39 782	275	36 971	156	47 799	44	28 957	15	28 007	0 - 9	9
														6
788	12	373	1	57	-	-	-	-	-	-	-	-	-	0
258	17	462	6	416	9	1 214	3	1 137	1	879	2	3 725	1	1
10 594	447	13 359	178	12 590	104	14 165	61	17 275	21	14 628	14	46 059	2	2
6 935	260	7 673	78	5 353	29	3 887	11	3 171	-	-	-	-	-	3
10 800	344	9 871	86	5 931	30	3 663	12	3 480	2	1 244	-	-	-	4
2 720	121	3 631	47	3 178	19	2 715	19	5 621	4	2 560	2	2 606	5	5
1 733	73	2 255	27	1 975	10	1 626	6	1 745	-	-	-	-	-	6
8 507	210	6 086	61	4 118	31	4 463	16	5 123	4	2 526	2	3 490	7	7
1 881	119	3 619	35	2 334	21	2 812	13	3 942	5	3 055	-	-	-	8
5 741	420	13 054	236	16 448	81	10 987	40	11 681	10	5 737	4	6 595	9	9
49 957	2 023	60 383	755	52 400	334	45 532	181	53 175	47	30 629	24	62 475	0 - 9	9

6. ARBEITSSTAETTEN UND BESCHAEFTIGTE AM
UND WIRTSCHAFTS

NR. DER SYSTEMATIK	WIRTSCHAFTSZWEIG	ARBEITS- STAETTEN	BESCHAEF- TIGTE	BE- SCHAEF- TIGTE JE ARBEITS- STAETTE 23)	ARBEITSSTAETTEN					
					1	2 - 4	5 - 9	10 -		
					ARBEITS- STAETTEN: DZM.BE- SCHAEF- TIGTE	ARBEITS- STAETTEN: SCHAEF- TIGTE	BE- SCHAEF- TIGTE	ARBEITS- STAETTEN: SCHAEF- TIGTE	BE- SCHAEF- TIGTE	ARBEITS- STAETTEN: SCHAEF- TIGTE
INSGESAMT										
LAND - UND FORSTWIRTSCHAFT, FISCHEREI										
017,055, 077 A)	DIENTSTLEISTG.A.D.LAND-, FORST-U.FISCHW.ERZ.STUFE	870	2 500	3	383	373	950	86	524	20
031	GEWERBL.GAERTNEREI	1 715	9 460	6	322	756	2 134	409	2 635	166
034	GEWERBL.TIERHALTUNG									
	U.-PFLEGE	490	1 161	2	229	219	570	29	172	11
037	GEWERBL.JAGD	1	1	1	1	-	-	-	-	-
071	HOCHSEE-U.KUESTEN- FISCHEREI	-	-	-	-	-	-	-	-	-
03,071 A)	GEWERBL.GAERTN.U.TIER- HALTG.,HOCHSEEFISCH.USW	2 206	10 622	5	552	975	2 704	438	2 807	177
0	LAND-U.FORSTWIRTSCHAFT, FISCHEREI 2)	3 076	13 122	4	935	1 348	3 654	524	3 331	197
ENERGIE - UND WASSERVERSORGUNG, BERGBAU										
100	ELEKTRIZITAETS-,GAS-U. FERNWAERMEVERSORGUNG,OAS	61	6 479	106	-	6	14	10	64	7
101	ELEKTRIZITAETSVERSORGUNG	174	5 864	34	25	33	98	34	211	26
103	GASVERSORGUNG	28	962	34	1	2	6	10	68	4
105	FERNWAERMEVERSORGUNG	22	1 617	74	5	4	11	4	29	3
107	WASSERVERSORGUNG	95	1 211	13	10	30	91	21	136	16
10	ELEKTRIZ.-,GAS-,FERN- WAERME-U.WASSERVERSORG.	380	16 133	42	41	75	220	79	508	56
110	STEINKOEHLENBERGB.U.-BRI- KETTERSTELLUNG,KOKEREI	-	-	-	-	-	-	-	-	-
111	BRAUNKOEHLENBERGBAU U. -BRIKETTERSTELLUNG	6	935	156	-	1	4	-	-	2
113	ERZBERGBAU	-	-	-	-	-	-	-	-	-
114	GEW.V.SPALT-U.BRUTSTOFF- HALTIGEN ERZEN	-	-	-	-	-	-	-	-	-
115	KALI-U.STEINSALZBERGBAU, SALINEN	4	4 613	1 153	-	-	-	1	9	-
116	GEW.V.ERDOEL,ERDGAS	2	27	14	-	1	2	-	-	-
118	SONST.BERGBAU, TORFGEWINNUNG	7	95	14	1	4	11	-	-	-
11	BERGBAU	19	5 670	298	1	6	17	1	9	2
1	ENERGIE-U.WASSERVER- SORG.,BERGBAU	399	21 803	55	42	81	237	80	517	58
VERARBEITENDES GEWERBE										
200	CHEMISCHE INDUSTRIE	459	85 331	186	50	96	264	69	455	61
201	H.U.VERARB.V.SPALT-U. BRUTSTOFFEN	4	2 437	609	-	-	-	-	-	-
205	MINERALOELVERARBEITUNG	9	78	9	2	1	4	3	15	1
20	CHEM.INDUSTRIE USW, MINERALOELVERARB.	472	87 846	186	52	97	268	72	470	62
210	H.V.KUNSTSTOFFWAREN	804	38 689	48	69	185	506	156	1 047	135
213	H.V.GUMMIWAREN	64	17 434	272	3	10	29	4	27	12
216	RUNDERNEUERUNG U. REP.V.BEREIFUNGEN	12	415	35	1	2	7	5	35	2
21	H.V.KUNSTSTOFF-U. GUMMIWAREN	880	56 538	64	73	197	542	165	1 109	149
221	GEW.V.STEINEN U.ERDEN	190	2 674	14	16	52	161	48	323	36
222	VERARB.V.STEINEN U.ERDEN (OH.GROBKER.,SCHLEIFM.)	980	11 730	12	136	365	1 058	234	1 498	118
223	GROBKERAMIK	41	2 004	49	1	5	15	6	49	10
224	FEINKERAMIK	293	3 098	11	132	82	217	48	325	15
226	H.V.SCHLEIFMITTELN	10	793	79	-	2	5	-	-	2
227	H.U.VERARB.V.GLAS	166	3 653	22	48	47	127	26	196	16
22	GEW.U.VERARB.V.STEINEN U.ERDEN,FEINKERAMIK,GLAS	1 680	23 952	14	333	553	1 583	362	2 391	197
230	HOCHOFEN-,STAHL-U.WARM- WALZWERKE(OH.STAHLROHRE)	13	3 047	234	2	1	3	2	11	4
231	H.V.STAHLROHREN	2	35	18	-	-	-	1	9	-
232	SCHMIEDE-,PRESS-U. HAMMERWERKE	9	227	25	1	6	16	-	-	-
233	NE-METALLERZEUGUNG, NE-METALLHALBZEUGWERKE	83	4 836	58	21	25	64	15	100	4
234	EISEN-,STAHL-U.TEMPER- GIESSEREI	67	12 762	190	5	9	25	7	45	5
236	NE-METALLGIESSEREI	37	1 267	34	7	5	13	6	43	6
237	ZIEHEREIEN,KALTWALZWERKE	32	1 816	57	4	5	10	5	38	3
238	STAHLVERFORMUNG,OBER- FLAECH.VEREDLG.,HAERTUNG	279	9 788	35	16	50	145	31	218	76
239	MECHANIK,ANG	2 272	9 914	4	653	916	2 542	490	3 140	164
23	METALLERZEUGUNG U. -BEARBEITUNG	2 794	43 692	16	709	1 017	2 818	557	3 604	262

25. MAI 1987 NACH BESCHAEFTIGTENGROESSENKLASSEN
ZWEIGEN

MIT ... BIS ... BESCHAEFTIGTEN														NR. DER SYSTE- MATIK
19	20 - 49	50 - 99	100 - 199	200 - 499	500 - 999	1000 UND MEHR								
BE- SCHAEF- TIGTE	AR- BEITS- STAET- TEN	BE- SCHAEF- TIGTE	AR- BEITS- STAET- TEN	BE- SCHAEF- TIGTE	AR- BEITS- STAET- TEN	BE- SCHAEF- TIGTE	AR- BEITS- STAET- TEN	BE- SCHAEF- TIGTE	AR- BEITS- STAET- TEN	BE- SCHAEF- TIGTE	AR- BEITS- STAET- TEN	BE- SCHAEF- TIGTE	AR- BEITS- STAET- TEN	
252	5	119	2	138	1	134	-	-	-	-	-	-	-	017,055, 077 A)
2 118	52	1 495	8	513	2	243	-	-	-	-	-	-	-	031
147	2	43	-	-	-	-	-	-	-	-	-	-	-	034
-	-	-	-	-	-	-	-	-	-	-	-	-	-	037
-	-	-	-	-	-	-	-	-	-	-	-	-	-	071
2 265	54	1 538	8	513	2	243	-	-	-	-	-	-	-	03,071 A)
2 517	59	1 657	10	651	3	377	-	-	-	-	-	-	-	0
90	13	435	10	659	6	813	4	1 149	5	3 255	-	-	-	100
343	31	921	9	579	10	1 243	5	1 750	1	694	-	-	-	101
58	5	174	3	210	3	445	-	-	-	-	-	-	-	103
38	2	58	1	64	1	121	1	430	1	861	-	-	-	105
216	13	376	4	279	1	103	-	-	-	-	-	-	-	107
745	64	1 964	27	1 791	21	2 725	10	3 329	7	4 810	-	-	-	10
-	-	-	-	-	-	-	-	-	-	-	-	-	-	110
32	-	-	1	93	-	-	2	806	-	-	-	-	-	111
-	-	-	-	-	-	-	-	-	-	-	-	-	-	113
-	-	-	-	-	-	-	-	-	-	-	-	-	-	114
-	-	-	-	-	-	-	-	-	1	879	2	3 725	-	115
-	1	25	-	-	-	-	-	-	-	-	-	-	-	116
-	1	32	1	51	-	-	-	-	-	-	-	-	-	118
32	2	57	2	144	-	-	2	806	1	879	2	3 725	-	11
777	66	2 021	29	1 935	21	2 725	12	4 135	8	5 689	2	3 725	1	
832	65	2 098	34	2 421	35	4 908	19	5 625	14	8 973	16	59 705	200	
-	-	-	1	57	-	-	-	-	3	2 380	-	-	-	201
15	2	42	-	-	-	-	-	-	-	-	-	-	-	205
847	67	2 140	35	2 478	35	4 908	19	5 625	17	11 353	16	59 705	20	
1 910	132	3 829	58	3 999	33	4 468	27	8 656	4	2 778	5	11 427	210	
160	9	258	9	704	4	684	6	1 972	2	1 252	5	12 345	213	
26	1	31	-	-	-	-	1	315	-	-	-	-	-	216
2 096	142	4 118	67	4 703	37	5 152	34	10 943	6	4 030	10	23 772	21	
493	31	973	5	303	1	169	1	236	-	-	-	-	-	221
1 529	82	2 379	29	1 991	10	1 299	6	1 840	-	-	-	-	-	222
148	8	206	7	477	1	114	3	994	-	-	-	-	-	223
199	9	280	4	309	-	-	2	473	-	-	1	1 163	-	224
27	1	22	3	236	1	164	1	339	-	-	-	-	-	226
226	15	473	6	396	5	670	2	707	1	810	-	-	-	227
2 622	146	4 333	54	3 712	18	2 416	15	4 589	1	810	1	1 163	22	
62	2	65	-	-	-	-	-	-	1	856	1	2 048	230	
-	1	26	-	-	-	-	-	-	-	-	-	-	-	231
-	1	37	-	-	1	173	-	-	-	-	-	-	-	232
48	6	198	1	78	6	862	3	699	1	602	1	2 164	233	
67	14	463	9	662	6	856	5	1 892	4	3 030	3	5 717	234	
82	9	276	-	-	2	365	2	481	-	-	-	-	-	236
41	7	292	2	141	4	553	2	737	-	-	-	-	-	237
1 030	62	1 697	26	1 905	11	1 444	4	1 381	3	1 952	-	-	-	238
2 135	46	1 223	2	114	1	107	-	-	-	-	-	-	-	239
3 465	148	4 277	40	2 900	31	4 360	16	5 190	9	6 440	5	9 929	23	

NOCH: 6. ARBEITSSTAETTEN UND BESCHAEFTIGTE AM
UND WIRTSCHAFTS

NR. DER SYSTE- MATIK	WIRTSCHAFTSZWEIG	ARBEITSSTAETTEN								
		ARBEITS- STAETTEN	BESCHAEF- TIGTE	BE- SCHAEF- TIGTE	1	2 - 4	5 - 9	10 -		
		INSGESAMT	JE ARBEITS- STAETTE (23)	ARBEITS- STAETTEN BZW. BE- SCHAEF- TIGTE	ARBEITS- STAETTEN	BE- SCHAEF- TIGTE	ARBEITS- STAETTEN	BE- SCHAEF- TIGTE	ARBEITS- STAETTEN	
240	H.V. STAHL-U.L. METALLKON- STRUKTIONEN, WEICHENBAU	453	7 916	17	37	112	328	114	779	85
241	KESSEL-U. BEHAELTERBAU	71	5 640	79	15	13	35	9	65	12
242	MASCHINENBAU	1 439	78 955	55	103	275	772	271	1 818	266
243	H.V. BUEROMASCHINEN, ADV-GERAETEN U.-EINR.	158	8 050	51	36	47	137	23	161	21
244	H.V. KRAFTWAGEN U. DEREN TEILEN	161	77 737	483	9	31	88	19	116	24
245	STRASSENFAHRZEUGBAU (OH. H.V. KRAFTWAGEN)	43	666	15	21	13	36	3	16	2
246	SCHIFFBAU	14	224	16	2	4	11	4	26	-
247	SCHINIENFAHRZEUGBAU	3	293	98	-	1	3	-	-	-
248	LUFT-U. RAUMFAHRZEUGBAU	16	1 864	117	3	2	6	2	10	2
249	REP. V. KFZ, FAHRRAEDERN, HAUSHALTSNAEHMASCH. USW	3 334	26 400	8	503	1 241	3 575	928	6 048	413
24	STAHL-, MASCHINEN-U. FAHR- ZEUGBAU, H.V. ADV-EINR.	5 692	207 745	36	729	1 739	4 991	1 373	9 039	825
250	ELEKTROTECHNIK	1 464	82 261	56	235	402	1 133	249	1 663	195
252	FEINMECHANIK, OPTIK	1 194	23 563	20	96	435	1 308	346	2 259	162
254	H.V. UHREN	10	120	12	3	3	9	3	18	-
256	H.V. EBM-WAREN	782	23 670	30	91	245	656	144	948	111
257	H.V. FUELLHALTERN USW, FUTO-U. FILMLABORS	209	2 135	10	69	78	217	31	198	13
258	H.V. MUSIKINSTRUMENTEN, SPIELWAREN, SCHNUCK USW	410	2 576	6	146	173	444	49	318	17
259	REP. V. GEBRAUCHSGUETERN A.D. U.-ABT. 25	1 345	6 809	5	407	616	1 625	193	1 216	85
25	ELEKTROTECHNIK, FEINME- CHANIK, H.V. EBM-WAREN USW	5 414	141 134	26	1 047	1 952	5 392	1 015	6 620	583
260	HOLZBEARBEITUNG	385	4 704	12	99	95	282	83	568	61
261	HOLZVERARBEITUNG	2 672	25 657	10	485	1 024	2 932	655	4 220	305
264	ZELLSTOFF-, HOLZSCHLIFF-, PAPIER-U. PAPPEERZEUGUNG	33	1 521	46	5	5	14	4	24	4
265	PAPIER-U. PAPPE- VERARBEITUNG	302	10 281	34	56	73	203	50	325	44
268	DRUCKEREI, VERVIEL- FAELTIGUNG	1 838	27 834	15	309	693	1 899	370	2 385	215
269	REP. V. GEBRAUCHSGUETERN A. HOLZ U. AE.	330	753	2	160	140	363	23	140	7
26	HOLZ-, PAPIER-U. DRUCKGEWERBE	5 560	70 750	13	1 114	2 030	5 693	1 185	7 662	636
270	LEDERERZEUGUNG	32	318	10	3	12	31	3	18	8
271	LEDERVERARBEITUNG (OH. H.V. SCHUHEN)	403	5 176	13	62	113	289	85	568	82
272	H.V. SCHUHEN	180	2 419	13	32	87	240	37	245	8
275	TEXTILGEWERBE	375	9 115	24	133	89	239	36	242	48
276	BEKLEIDUNGSGEWERBE	3 067	21 388	7	1 519	970	2 446	293	1 900	111
279	REP. V. SCHUHEN, GEBR. GUET. A. LEDER U. AE., SCHIRMEN	793	1 278	2	494	280	643	17	98	-
27	LEDER-, TEXTIL-U. BEKLEIDUNGSGEWERBE	4 850	39 694	8	2 243	1 551	3 888	471	3 071	257
281	MAHL-U. SCHAELELMUEHLEN	123	524	4	52	53	132	8	50	7
282	H.V. STAERKE, STAERKE- ERZEUGNISSEN	-	-	-	-	-	-	-	-	-
283	H.V. TEIGWAREN	6	343	57	-	4	9	-	-	1
284	H.V. BACKWAREN	2 728	23 709	9	36	863	2 690	1 195	7 951	512
285	ZUCKERINDUSTRIE	3	432	144	-	-	-	-	-	-
286	OBST-U. GEMUESE- VERARBEITUNG	53	892	17	4	21	56	9	56	10
287	H.V. SUESSWAREN (OH. DAUERBACKWAREN)	47	2 210	47	3	20	49	8	49	3
288	MILCHVERWERTUNG	68	1 809	27	12	7	21	7	51	15
289	H.V. SPEISEOEL, MARGARINE U. AE. NAHRUNGSFETTEN	-	-	-	-	-	-	-	-	-
291	SCHLACHTHAEUSER (OH. KOM- MUNALE), FLEISCHVERARB.	2 811	18 866	7	210	987	3 014	1 140	7 482	404
292	FISCHVERARBEITUNG	7	76	11	1	2	5	2	17	1
293	BRAUEREI, MÄELZEREI	42	3 359	80	-	2	6	2	14	8
294	ALKOHOLBRENNEREI, H.V. SPIRITUOSEN, WEIN	133	2 284	17	16	73	199	22	141	7
295	MINERALBRUNNEN, H.V. MINERALWASSER, LIMONADEN	43	3 014	70	-	2	6	1	7	10
296	SONST. ERNAHRUNGSGEWERBE (OH. H.V. FUTTERMITTELN)	61	4 687	77	-	11	32	10	67	10
297	H.V. FUTTERMITTELN	23	385	17	1	5	19	6	40	3
299	TABAKVERARBEITUNG	7	698	100	1	1	2	-	-	-
28/29	ERNAHRUNGSGEWERBE, TABAKVERARBEITUNG	6 155	63 288	10	336	2 051	6 240	2 410	15 925	991
2	VERARB. GEWERBE	33 497	734 639	22	6 636	11 187	31 415	7 610	49 891	3 962

25. MAI 1987 NACH BESCHAEFTIGTENGROSSENKLASSEN
ZWEIGEN

MIT ... BIS ... BESCHAEFTIGTEN														NR. DER SYSTE- MATIK
19	20 - 49	50 - 99	100 - 199	200 - 499	500 - 999	1000 UND MEHR								
BE- SCHAEF- TIGTE	AR- BEITS- STAET- TEN	BE- SCHAEF- TIGTE	AR- BEITS- STAET- TEN	BE- SCHAEF- TIGTE	AR- BEITS- STAET- TEN	BE- SCHAEF- TIGTE	AR- BEITS- STAET- TEN	BE- SCHAEF- TIGTE	AR- BEITS- STAET- TEN	BE- SCHAEF- TIGTE	AR- BEITS- STAET- TEN	BE- SCHAEF- TIGTE		
1 186	76	2 209	20	1 409	6	931	3	1 037	-	-	-	-	240	
174	9	260	3	216	3	440	5	1 633	1	535	1	2 267	241	
3 654	253	8 016	116	7 892	77	10 391	51	15 573	19	12 922	8	17 814	242	
290	15	544	5	367	3	480	3	815	1	500	4	4 720	243	
356	27	802	14	988	10	1 450	11	3 634	9	6 618	7	63 676	244	
32	1	25	-	-	2	281	1	255	-	-	-	-	245	
-	3	109	1	76	-	-	-	-	-	-	-	-	246	
-	-	-	1	81	-	-	1	209	-	-	-	-	247	
27	1	36	1	91	1	112	3	917	1	662	-	-	248	
5 507	206	5 844	32	2 119	10	1 367	-	-	-	-	1	1 437	249	
11 226	591	17 845	193	13 239	112	15 452	78	24 073	31	21 237	21	89 914	24	
2 628	164	5 131	84	5 972	57	7 844	35	10 637	28	20 324	15	26 694	250	
2 194	95	2 848	33	2 194	14	1 802	8	2 744	2	1 261	3	6 857	252	
-	-	-	1	90	-	-	-	-	-	-	-	-	254	
1 484	96	3 023	36	2 393	30	4 271	24	7 132	4	2 618	1	1 054	256	
170	10	330	4	286	1	109	3	756	-	-	-	-	257	
227	17	528	5	388	2	300	1	225	-	-	-	-	258	
1 155	29	902	12	798	2	209	1	497	-	-	-	-	259	
7 858	411	12 762	175	12 121	106	14 535	72	21 991	34	24 203	19	34 605	25	
840	35	1 048	7	444	1	113	4	1 310	-	-	-	-	260	
4 007	130	3 829	44	3 115	14	1 832	12	3 138	3	2 099	-	-	261	
49	6	204	4	235	3	543	2	447	-	-	-	-	264	
571	36	1 080	17	1 250	9	1 262	15	4 211	2	1 323	-	-	265	
2 915	164	4 890	53	3 589	14	1 958	12	3 533	7	4 911	1	1 445	268	
90	-	-	-	-	-	-	-	-	-	-	-	-	269	
8 472	371	11 051	125	8 633	41	5 708	45	12 639	12	8 333	1	1 445	26	
112	6	154	-	-	-	-	-	-	-	-	-	-	270	
1 156	40	1 155	16	996	4	619	1	331	-	-	-	-	271	
103	8	291	6	421	-	-	1	221	1	866	-	-	272	
641	30	922	20	1 347	9	1 256	7	2 434	3	1 901	-	-	275	
1 535	85	2 556	51	3 606	22	2 861	14	3 773	2	1 192	-	-	276	
-	2	43	-	-	-	-	-	-	-	-	-	-	279	
3 547	171	5 121	93	6 370	35	4 736	23	6 759	6	3 959	-	-	27	
100	1	49	2	141	-	-	-	-	-	-	-	-	281	
-	-	-	-	-	-	-	-	-	-	-	-	-	282	
13	-	-	-	-	-	-	1	321	-	-	-	-	283	
6 635	99	2 768	10	677	7	899	6	2 053	-	-	-	-	284	
-	1	27	-	-	1	141	1	264	-	-	-	-	285	
118	4	91	3	214	1	153	1	200	-	-	-	-	286	
42	7	246	5	316	-	-	-	-	-	-	1	1 505	287	
197	14	472	9	581	4	475	-	-	-	-	-	-	288	
-	-	-	-	-	-	-	-	-	-	-	-	-	289	
5 126	59	1 562	6	402	3	457	2	613	-	-	-	-	291	
10	1	43	-	-	-	-	-	-	-	-	-	-	292	
107	15	470	7	476	4	536	2	469	2	1 281	-	-	293	
89	7	195	5	352	-	-	2	683	1	609	-	-	294	
152	12	387	6	437	10	1 351	2	674	-	-	-	-	295	
136	14	429	6	387	5	755	3	854	1	835	1	1 192	296	
50	7	222	1	53	-	-	-	-	-	-	-	-	297	
-	-	-	3	220	-	-	2	475	-	-	-	-	299	
12 775	241	6 961	63	4 256	35	4 767	22	6 606	4	2 725	2	2 697	28/29	
52 908	2 288	68 608	845	58 412	450	62 034	324	98 415	120	83 090	75	223 230	2	

NOCH: 6. ARBEITSSTAETTEN UND BESCHAEFTIGTE AM
UND WIRTSCHAFTS

NR. DER SYSTEMATIK	WIRTSCHAFTSZWEIG	ARBEITS- STAETTEN	BESCHAEF- TIGTE	BE- SCHAEF- TIGTE JE ARBEITS- STAETTE 23)	ARBEITSSTAETTEN					
					1	2 - 4	5 - 9	10 -		
					ARBEITS- STAETTEN BZW. BE- SCHAEF- TIGTE	ARBEITS- STAETTEN	BE- SCHAEF- TIGTE	ARBEITS- STAETTEN	BE- SCHAEF- TIGTE	ARBEITS- STAETTEN
		INSGESAMT								
BAUGEWERBE										
300	HOCH-U. TIEFBAU	3 231	75 084	23	286	656	1 922	713	4 753	679
302	SPEZIALBAU	444	4 176	9	85	175	479	79	528	55
305	STUKKATEURGEWERBE, GIPSEREI, VERPUTZEREI	484	4 190	9	66	130	390	158	1 080	85
308	ZIMMEREI, DACHDECKEREI	1 354	11 138	8	93	351	1 085	516	3 453	305
30	BAUHAUPTGEWERBE	5 513	94 588	17	530	1 312	3 876	1 466	9 814	1 124
310	BAUINSTALLATION	5 258	41 245	8	736	2 052	5 979	1 462	9 472	645
316	AUSBAUGEWERBE (OH. BAUINSTALLATION)	5 801	32 400	6	1 216	2 353	6 656	1 438	9 339	599
31	AUSBAUGEWERBE	11 059	73 645	7	1 952	4 405	12 635	2 900	18 811	1 244
3	BAUGEWERBE	16 572	168 233	10	2 482	5 717	16 511	4 366	28 625	2 368
HANDEL										
401	GH. M. GETREIDE, FUTTER- U. DUENGENMITTELN, TIEREN	979	5 059	5	289	416	1 121	166	1 054	78
402	GH. M. TEXTIL, ROHSTOFFEN									
404	U. HALBWAREN, HAEUTEN USW	102	712	7	17	53	149	24	156	4
404	GH. M. TECHN. CHEMIKALIEN, ROHDROGEN, KAUTSCHUK	137	2 221	16	19	47	130	31	198	20
405	GH. M. FEST. BRENNSTOFFEN, MINERALOELERZEUGNISSEN	207	2 563	12	22	78	218	50	331	26
406	GH. M. ERZEN, STAHL, NE-METALLEN USW	176	3 891	22	16	52	149	41	270	27
407	GH. M. HOLZ, BAUSTOFFEN, INSTALLATIONSBEDARF	1 030	11 251	11	134	339	945	237	1 583	175
408	GH. M. ALTMATERIAL, RESTSTOFFEN	415	1 886	5	153	158	400	61	399	24
411	GH. M. NAHRUNGSMITTELN, GETRAENKEN, TABAKWAREN	2 075	21 440	10	295	902	2 475	474	3 025	226
412	GH. M. TEXTILIEN, BEKLEI- DUNG, SCHUHEN, LEDERWAREN	1 312	8 331	6	310	590	1 571	230	1 433	117
413	GH. M. METALLWAREN, EIN- RICHTUNGSGEGENSTAENDEN	1 930	23 966	12	350	709	1 900	374	2 451	255
414	GH. M. FEINMECH. U. OPT. ERZEUGN., SCHMUCK USW	475	4 589	10	99	203	511	86	546	49
416	GH. M. FAHRZEUGEN, MASCHINEN, TECHN. BEDARF	2 290	29 369	13	333	836	2 326	497	3 203	313
418	GH. M. PHARMAZEUT., KOSMET. U. AE. ERZEUGNISSEN	579	9 319	16	119	237	615	86	567	57
419	GH. M. PAP., DRUCKERZEUGN., WAREN VERSCH. ART, OAS	533	5 981	11	104	222	589	97	649	47
40/41	GROSSHANDEL	12 240	130 578	11	2 260	4 842	13 099	2 454	15 865	1 418
421	V. V. LANDW. GRUNDSTF., TIEREN, TEXTIL, ROHSTF. USW	210	433	2	99	97	232	11	61	3
422	V. V. TECHN. CHEMIKAL., ER- ZEN, HOLZ, BAUSTOFFEN USW	674	1 831	3	318	293	720	42	253	12
423	V. V. NAHRUNGSMITTELN, GETRAENKEN, TABAKWAREN	627	1 626	3	315	258	642	36	234	9
424	V. V. TEXTILIEN, BEKLEI- DUNG, SCHUHEN, LEDERWAREN	1 170	2 660	2	524	584	1 357	50	303	5
425	V. V. METALLWAREN, EIN- RICHTUNGSGEGENSTAENDEN	1 546	3 501	2	784	626	1 525	104	633	24
426	V. V. FEINMECH. U. OPT. ERZEUGN., SCHMUCK USW	260	616	2	124	115	268	16	97	3
427	V. V. FAHRZEUGEN, MA- SCHINEN, TECHN. BEDARF	1 354	4 231	3	587	624	1 516	89	551	34
428	V. V. SONST. WAREN, WAREN									
429	VERSCH. ART, OAS	1 307	2 895	2	750	476	1 124	57	360	17
42	VERSANDHANDEL SVERTRETUNG	881	1 388	2	607	247	571	23	138	2
42	HANDEL SVERMITTLUNG	8 029	19 181	2	4 108	3 320	7 955	428	2 630	109
431	EH. M. NAHRUNGSMITTELN, GETRAENKEN, TABAKWAREN	12 651	58 061	5	3 249	6 256	16 273	1 811	11 517	901
432	EH. M. TEXTILIEN, BEKLEI- DUNG, SCHUHEN, LEDERWAREN	9 244	49 165	5	2 331	4 686	12 646	1 559	9 749	419
433	EH. M. EINR. GEGENSTAENDEN (OH. ELEKTROTECHN. USW)	4 813	20 496	4	1 695	2 172	5 589	601	3 763	194
434	EH. M. ELEKTROTECHN. ER- ZEUGN., MUSIKINSTRUM. USW	2 459	9 348	4	768	1 144	2 955	385	2 417	123
435	EH. M. PAPIERW., DRUCK- ERZEUGNISSEN, BUEROMASCH.	3 050	13 970	5	838	1 509	3 938	446	2 777	155
436	EH. M. PHARMAZEUT., KOSMET. U. MEDIZIN. ERZEUGN. USW	3 523	18 283	5	525	1 234	3 595	1 437	9 415	297
437	EH. M. KRAFT-U. SCHMIER- STOFFEN (TANKSTELLEN)	1 188	4 893	4	115	718	1 960	291	1 809	53
438	EH. M. FAHRZEUGEN, FAHR- ZEUGTEILEN U. -REIFEN	2 923	22 828	8	920	1 082	2 790	403	2 642	251
439	EH. M. SONST. WAREN, WAREN VERSCH. ART	6 754	47 843	7	1 703	3 574	9 395	995	6 262	270
43	EINZELHANDEL	46 605	244 887	5	12 144	22 375	59 141	7 928	50 351	2 663
4	HANDEL	66 874	394 646	6	18 512	30 537	80 195	10 810	68 846	4 190

25. MAI 1987 NACH BESCHAEFTIGTENGROESSENKLASSEN
ZWEIGEN

MIT ... BIS ... BESCHAEFTIGTEN														NR. DER SYSTE- MATIK
19	20 - 49	50 - 99	100 - 199	200 - 499	500 - 999	1000 UND MEHR								
BE- SCHAEF- TIGTE	AR- BEITS- STAET- TEN	BE- SCHAEF- TIGTE	AR- BEITS- STAET- TEN	BE- SCHAEF- TIGTE	AR- BEITS- STAET- TEN	BE- SCHAEF- TIGTE	AR- BEITS- STAET- TEN	BE- SCHAEF- TIGTE	AR- BEITS- STAET- TEN	BE- SCHAEF- TIGTE	AR- BEITS- STAET- TEN	BE- SCHAEF- TIGTE	AR- BEITS- STAET- TEN	
9 383 691	535 35	16 356 1 020	239 13	16 570 817	86 -	11 890 -	32 2	9 545 556	3 -	1 662 -	2 -	2 717 -	300 302	
1 164 3 974	38 83	1 035 2 114	7 6	455 419	- -	- -	- -	- -	- -	- -	- -	- -	305 308	
15 212 8 493	691 281	20 525 8 145	265 58	18 261 4 111	86 16	11 890 2 194	34 8	10 101 2 115	3 -	1 662 -	2 -	2 717 -	30 310	
7 758 16 251 31 463	161 442 1 133	4 395 12 540 33 065	25 83 348	1 515 5 626 23 887	6 22 108	820 3 014 14 904	3 11 45	701 2 816 12 917	- - 3	- - 1 662	- - 2	- - 2 717	316 31 3	
1 047 55 259 357 375	24 2 11 21 23	739 58 340 636 712	3 - 3 6 14	224 - 205 379 980	2 2 4 3 2	281 277 518 375 237	1 - 2 1 -	304 - 552 245 -	- - - - -	- - - - -	- - - - 1	- - - - 1 152	401 402 404 405 406	
2 367 329 2 992 1 557 3 398 675 4 163 743	108 17 108 47 161 23 208 38	3 227 475 3 128 1 379 4 910 655 6 033 1 202	30 2 45 12 54 4 62 17	1 986 130 3 178 779 3 545 243 4 315 1 236	6 - 15 5 17 8 27 14	792 - 1 976 747 2 075 1 085 3 519 1 825	1 - 8 - 8 3 10 11	217 - 2 501 - 2 128 775 3 032 3 012	- - 1 1 1 - 4 -	- - 652 555 584 - 2 445 -	- - 1 - 1 - -	- - 1 218 - 2 625 - - -	407 408 411 412 413 414 416 418	
653 18 970 41 155 114 60 307 42 456 211 25 1 411 12 142 5 502 2 552 1 566 2 033 3 546 671 3 443 3 593 35 048 55 429	37 828 - 6 8 3 7 1 13 3 2 43 396 169 125 30 78 23 10 203 101 1 135 2 006	1 111 24 605 - 162 234 74 198 20 380 76 47 1 191 10 763 4 987 3 756 885 2 221 613 265 6 128 3 097 32 715 58 511	13 265 - 3 1 3 1 3 2 14 22 49 17 7 17 6 1 45 34 198 477	862 18 062 - 223 87 185 54 65 175 153 - 942 1 622 3 315 1 039 456 1 232 424 73 3 083 2 387 13 631 32 635	11 116 - - - 1 - - 4 2 - 7 13 21 4 2 1 - 11 34 93 216	1 465 15 172 - - - 157 - - 566 221 - 944 1 736 2 673 551 301 931 165 - 1 517 4 352 12 226 28 342	2 47 - - - - 10 11 - - - - 3 7 5 - 7 - - 8 35 58 105	548 13 314 - - - - 3 032 3 012 - - - - 759 2 137 1 551 - - - - 2 305 10 824 17 576 30 890	- 7 - - - - 4 - - - - - 1 1 - - - - - 7 8 15	- 4 236 - - - - 2 445 - - - - - 564 - - - - - - - 5 120 5 684 9 920	- 3 - - - - - - - - - 2 - - - - - - - 1 3 6	- 4 995 - - - - - - - - - - 5 261 - - - - - - - 1 110 6 371 11 366	419 40/41 421 422 423 424 425 426 427 428 429 42 431 432 433 434 435 436 437 438 439 43 4	

NOCH: 6. ARBEITSSTAETTEN UND BESCHAEFTIGTE AM
UND WIRTSCHAFTS

NR. DER SYSTEMATIK	WIRTSCHAFTSZWEIG	ARBEITSSTAETTEN								
		ARBEITS- STAETTEN	BESCHAEF- TIGTE	BE- SCHAEF- TIGTE	1	2 - 4	5 - 9	10 -		
		INSGESAMT	JE ARBEITS- STAETTE (23)	ARBEITS- STAETTEN BZW. BE- SCHAEF- TIGTE	ARBEITS- STAETTEN	BE- SCHAEF- TIGTE	ARBEITS- STAETTEN	BE- SCHAEF- TIGTE	ARBEITS- STAETTEN	
VERKEHR UND NACHRICHTENUEBERMITTLUNG										
511	EISENBAHNEN	551	31 809	58	48	137	400	124	833	64
512	STRASSENVERKEHR, PARK- PLAETZE U. -HAEUSER	6 199	36 273	6	2 099	2 397	6 280	932	6 039	483
513	BINNENSCHIFFFAHRT, -WASSERSTRASSEN, -HAEFEN	62	361	6	2	43	120	12	83	2
514	SEEHAEFEN	10	38	4	1	6	15	3	22	-
515	LUFTFAHRT, FLUGPLAETZE	216	33 041	153	15	39	111	52	336	44
516	TRANSPORT I. ROHR- LEITUNGEN	3	19	6	-	1	4	2	15	-
517	DEUTSCHE BUNDESPOST 8)	2 657	61 341	23	1 164	572	1 510	284	1 907	256
51	VERKEHR, NACHR. UEBER- MITTLG. (OH. SPED. USW) 8)	9 698	162 882	17	3 329	3 195	8 440	1 409	9 235	849
551	SPEDITION, LAGEREI	1 091	18 146	17	179	351	938	229	1 472	148
555	VERKEHRSVERMITTLUNG	1 133	6 144	5	252	577	1 566	200	1 252	68
55	SPEDITION, LAGEREI, VERKEHRSVERMITTLUNG	2 224	24 290	11	431	928	2 504	429	2 724	216
5	VERKEHR, NACHRICHTEN- UEBERMITTLUNG 8)	11 922	187 172	16	3 760	4 123	10 944	1 838	11 959	1 065
KREDITINSTITUTE UND VERSICHERUNGSGEWERBE										
600	DEUTSCHE BUNDESBANK	20	3 993	200	-	-	-	-	-	9
601	KREDITBANKEN	563	33 062	59	8	62	208	184	1 208	100
602	SPARKASSENWESEN(OH. POST- U. BAUSPARKASSEN)	1 622	20 468	13	291	715	1 962	370	2 476	141
603	GENOSSENSCHAFTL. KREDIT- INSTITUTE	1 728	16 059	9	399	735	1 977	258	1 639	158
604	REALKREDITINSTITUTE	18	1 873	104	-	5	19	6	32	-
605	TEILZAHLUNGSKREDIT- INSTITUTE	23	662	29	-	11	30	2	13	5
606	KREDITINSTITUTE M. SONDERAUFGABEN	20	1 758	88	-	9	25	-	-	6
608	BAUSPARKASSEN	49	370	8	19	19	46	4	25	4
609	SONST. KREDITINSTITUTE	25	691	28	4	3	7	3	15	5
60	KREDITINSTITUTE 9)	4 068	78 936	19	721	1 559	4 274	827	5 408	428
611	LEBENSVERSICHERUNG, PENSIONS-U. STERBEKASSEN	169	5 498	33	30	25	63	41	285	38
612	KRANKENVERSICHERUNG	34	755	22	4	6	17	4	26	7
614	SCHADEN-U. UNFALL- VERSICHERUNG	252	14 191	56	27	59	165	38	266	34
616	RUECKVERSICHERUNG	-	-	-	-	-	-	-	-	-
61	VERSICHERUNGSGEWERBE	455	20 444	45	61	90	245	83	577	79
651	FINANZIERUNGS-LEASING	15	53	4	5	6	17	4	31	-
653	LEIHHAEUSER	14	48	3	-	11	30	3	18	-
655	EFFEKTENBOERSEN, V.V. BANKGESCHAFTEN	1 086	2 546	2	586	421	1 021	53	344	18
657	V.V. VERSICHERUNGEN	6 179	13 239	2	3 553	2 296	5 513	240	1 438	50
65	M.D. KREDIT-U. VERS. GE- WERBE VERB. TAETIGKEITEN	7 294	15 886	2	4 144	2 734	6 581	300	1 831	68
6	KREDITINSTITUTE, VERSICHERUNGSGEWERBE 9)	11 817	115 266	10	4 926	4 383	11 100	1 210	7 816	575
DIENSTLEISTUNGEN, SOWEIT VON UNTERNEHMEN UND FREIEN BERUFEN ERBRACHT										
711	BEHERBERGUNGSGEWERBE 10)	3 679	25 130	7	526	1 848	5 142	833	5 336	297
713	GASTSTAETTENGWERBE	15 761	59 518	4	2 541	10 039	26 650	2 447	15 160	524
715	KANTINEN	361	6 790	19	63	144	375	79	546	50
717	SCHLAF-U. SPEISEWAGEN- BETRIEBE	4	534	134	-	-	-	-	-	-
71	GASTGEWERBE 10)	19 805	91 972	5	3 130	12 031	32 167	3 359	21 042	871
721	WOHNHEIME (OH. WOHNHEIME F. BEHINDERTE)	130	1 501	12	19	40	115	27	177	24
723	HEIME F. SAEUGLICHE, KINDER U. JUGENDLICHE	28	281	10	1	9	28	7	48	6
725	EINR. Z. EINGLIEDERUNG U. PFLEGE BEHINDERTER U. AE.	30	619	21	-	7	19	9	64	4
727	ALTENPFLEGE-U. -KRANKENHEIME	134	3 013	22	2	14	41	23	146	45
728	TAGESHEIME	32	382	12	8	13	35	3	20	4
72	HEIME (OH. FREMDEN- ERHOLUNGS-U. FERIEHEIME)	354	5 796	16	30	83	238	69	455	83
731	WAESCHEREI, REINIGUNG	1 804	7 828	4	452	939	2 476	293	1 855	73
735	FRISEUR-U. SONST. KOERPER- PFLEGEGERWERBE	7 215	23 516	3	2 698	2 794	8 121	1 462	9 138	238
739	SONST. PERSOENL. DIENST- LEISTUNGEN	1 780	5 795	3	826	715	1 864	158	1 017	48
73	WAESCH., KOERPERPFLG. U. A. PERSOENL. DIENSTLEISTG.	10 799	37 139	3	3 976	4 448	12 461	1 913	12 010	359

25. MAI 1987 NACH BESCHAEFTIGTENGROESSENKLASSEN
ZWEIGEN

MIT ... BIS ... BESCHAEFTIGTEN														NR. DER SYSTE- MATIK
19	20 - 49	50 - 99	100 - 199	200 - 499	500 - 999	1000 UND MEHR								
BE- SCHAEF- TIGTE	AR- BEITS- STAET- TEN	BE- SCHAEF- TIGTE	AR- BEITS- STAET- TEN	BE- SCHAEF- TIGTE	AR- BEITS- STAET- TEN	BE- SCHAEF- TIGTE	AR- BEITS- STAET- TEN	BE- SCHAEF- TIGTE	AR- BEITS- STAET- TEN	BE- SCHAEF- TIGTE	AR- BEITS- STAET- TEN	BE- SCHAEF- TIGTE		
850	57	1 809	34	2 445	45	6 295	27	7 667	13	9 093	2	2 369	511	
6 409	214	6 137	43	2 838	22	3 039	8	2 626	1	806	-	-	512	
23	2	75	1	58	-	-	-	-	-	-	-	-	513	
-	-	-	-	-	-	-	-	-	-	-	-	-	514	
609	36	1 041	17	1 206	6	897	3	788	2	1 714	2	26 324	515	
-	-	-	-	-	-	-	-	-	-	-	-	-	516	
3 417	164	5 176	112	7 845	51	7 163	30	9 297	17	11 212	7	12 650	517	
11 308	473	14 238	207	14 392	124	17 394	68	20 378	33	22 825	11	41 343	51	
2 001	112	3 392	40	2 744	17	2 392	15	5 028	-	-	-	-	551	
889	27	756	6	445	1	137	2	847	-	-	-	-	555	
2 890	139	4 148	46	3 189	18	2 529	17	5 875	-	-	-	-	55	
14 198	612	18 386	253	17 581	142	19 923	85	26 253	33	22 825	11	41 343	5	
133	5	173	3	186	1	136	-	-	1	796	1	2 569	600	
1 353	96	3 152	48	3 447	35	4 935	20	5 595	5	3 521	5	9 635	601	
1 851	48	1 344	15	1 040	22	3 157	17	4 848	2	1 371	1	2 128	602	
2 117	129	3 871	36	2 379	8	990	4	1 339	-	-	1	1 348	603	
-	1	27	2	142	-	-	3	919	1	734	-	-	604	
74	3	88	-	-	-	-	2	457	-	-	-	-	605	
77	-	-	1	82	1	185	2	502	1	887	-	-	606	
58	-	-	2	115	1	107	-	-	-	-	-	-	608	
74	4	111	4	246	2	234	-	-	-	-	-	-	609	
5 737	286	8 766	111	7 637	70	9 744	48	13 660	10	7 309	8	15 680	60	
516	19	585	8	539	3	429	2	625	3	2 426	-	-	611	
110	9	279	3	199	1	120	-	-	-	-	-	-	612	
472	47	1 513	22	1 542	12	1 824	8	2 276	2	1 144	3	4 962	614	
1 098	75	2 377	33	2 280	16	2 373	10	2 901	5	3 570	3	4 962	616	
-	-	-	-	-	-	-	-	-	-	-	-	-	61	
-	-	-	-	-	-	-	-	-	-	-	-	-	651	
-	-	-	-	-	-	-	-	-	-	-	-	-	653	
237	7	209	-	-	1	149	-	-	-	-	-	-	655	
696	31	970	6	469	2	304	1	296	-	-	-	-	657	
933	38	1 179	6	469	3	453	1	296	-	-	-	-	65	
7 768	399	12 322	150	10 386	89	12 570	59	16 857	15	10 879	11	20 642	6	
3 790	120	3 543	35	2 250	12	1 635	7	2 316	1	592	-	-	711	
6 648	164	4 610	38	2 599	7	921	1	389	-	-	-	-	713	
627	19	582	1	74	1	114	2	576	-	-	2	3 833	715	
-	1	28	2	114	-	-	1	392	-	-	-	-	717	
11 065	304	8 763	76	5 037	20	2 670	11	3 673	1	592	2	3 833	71	
332	14	425	5	283	1	150	-	-	-	-	-	-	721	
76	5	128	-	-	-	-	-	-	-	-	-	-	723	
48	7	202	1	74	2	212	-	-	-	-	-	-	725	
642	35	1 102	13	878	2	202	-	-	-	-	-	-	727	
55	3	106	-	-	1	158	-	-	-	-	-	-	728	
1 153	64	1 963	19	1 235	6	722	-	-	-	-	-	-	72	
932	32	883	12	774	2	250	1	206	-	-	-	-	731	
2 958	23	601	-	-	-	-	-	-	-	-	-	-	735	
619	25	820	6	411	2	238	-	-	-	-	-	-	739	
4 509	80	2 304	18	1 185	4	488	1	206	-	-	-	-	73	

NOCH: 6. ARBEITSSTAETTEN UND BESCHAEFTIGTE AM
UND WIRTSCHAFTS

NR. DER SYSTEMATIK	WIRTSCHAFTSZWEIG	ARBEITSSTAETTEN								
		ARBEITS- STAETTEN	BESCHAEF- TIGTE	BE- SCHAEF- TIGTE	1	2 - 4	5 - 9	10 -		
		INSGESAMT		JE ARBEITS- STAETTE 23)	ARBEITS- STAETTEN BZW. BE- SCHAEF- TIGTE	ARBEITS- STAETTEN	BE- SCHAEF- TIGTE	ARBEITS- STAETTEN	BE- SCHAEF- TIGTE	ARBEITS- STAETTEN
741	GEBAEUDEREINIGUNG U.AE. (OH.FASSADEN)	1 378	54 478	40	235	731	2 084	101	640	57
745	ABFALL-U.ABWASSERBESEI- TG.,SONST.HYGIEN.EINR.	262	2 963	11	48	85	231	49	324	39
74	GEBAEUDEREINIG.,ABFALL- BESEITG.U.A.HYGIEN.EINR.	1 640	57 441	35	283	816	2 315	150	964	96
751	WISSENSCHAFT,FORSCHUNG, UNTERRICHT	2 699	10 930	4	1 061	1 226	3 197	270	1 672	73
755	KULTUR,KUNST,SPORT, UNTERHALTUNG	4 562	16 652	4	2 064	1 852	4 689	456	2 814	129
75	BILDUNG,WISSENSCH.,KUL- TUR,SPORT,UNTERHALTG.	7 261	27 582	4	3 125	3 078	7 886	726	4 486	202
760	VERLAGSGEWERBE	864	14 493	17	240	325	856	132	852	74
76	VERLAGSGEWERBE	864	14 493	17	240	325	856	132	852	74
771	GESUNDHEITSWESEN	11 462	63 295	6	1 577	4 498	13 774	4 655	29 212	584
774	VETERINAERWESEN	457	1 317	3	80	305	796	68	400	4
77	GESUNDHEITS-U.VETERI- NAERWESEN	11 919	64 612	5	1 657	4 803	14 570	4 723	29 612	588
781	RECHTS-U.STEUERBERATUNG, WIRTSCHAFTSPRUEFUNG USW	9 685	50 930	5	3 028	3 685	10 014	1 934	12 661	801
784	TECHN.BERATUNG U.PLANUNG	7 184	36 266	5	2 709	3 078	7 862	881	5 562	316
787	WERBUNG	3 895	16 060	4	1 943	1 402	3 491	329	2 050	122
789	Dienstleistungen f. Unternehmen,ang	5 837	54 615	9	2 943	1 858	4 672	467	2 995	216
78	Dienstleistungen f. Unternehmen	26 601	157 871	6	10 623	10 023	26 039	3 611	23 268	1 455
791	VERMIETG.,BEWEGL.SACHEN (OH.BUECHER U.AE.,FILME)	908	4 478	5	362	387	990	85	549	45
794	GRUNDSTUECKS-U.WOHNUNGS- WESEN	4 191	14 045	3	1 758	1 869	4 711	388	2 466	101
797	BETEILIGUNGSGESELL- SCHAFTEN	152	858	6	69	54	127	13	84	8
799	SONST.DIENSTLEI- STUNGEN,ANG	27	118	4	13	9	25	2	12	1
79	Dienstleistungen,ang	5 278	19 499	4	2 202	2 319	5 853	488	3 111	155
7	Dienstleistg.v.Unter- nehmen u.fr.Berufen 10)	84 521	476 405	6	25 266	37 926	102 385	15 171	95 800	3 883
ORGANISATIONEN OHNE ERWERBSZWECK										
811	CHRISTL.KIRCHEN,REL.U. WELTANSCH.VEREINIG. *)	2 403	13 335	6	594	898	2 450	613	4 046	230
812	ORG.D.FR.WOHLFAHRTS- PFLEGE U.JUGENDHILFE *)	666	9 623	14	97	189	551	159	1 050	104
813	ORG.D.BILDG.,WISSENSCH., FORSCHG.U.KULTUR *)	131	2 195	17	25	43	114	28	173	13
814	ORG.D.SPORTS U.GESUND- HEITSWESENS *)	174	1 359	8	49	60	164	35	227	17
815	GEWERKSCHAFTEN *)	146	2 212	15	28	41	110	43	272	17
816	KOMMUN.SPITZEN-U.REGIO- NALVERBAENDE USW *)	36	764	21	3	13	38	10	66	4
817	PARTeien,SONST.ORG., NICHT F.UNTERN.TAETIG *)	255	1 864	7	62	119	315	39	245	16
81	ORG.OH.ERWERBSZWECK, NICHT F.UNTERN.TAETIG *)	3 811	31 352	8	858	1 363	3 742	927	6 079	401
831	ARBEITGEBERVERBAENDE *)	86	1 317	15	9	34	94	19	127	12
834	WIRTSCHAFTSVERBAENDE, BERUFSG. *)	319	4 880	15	52	129	362	74	467	40
837	OEFF.-RECHTL.WIRTSCH.- U.BERUFSSVERTR. *)	153	3 321	22	27	49	149	27	170	19
83	ORG.OH.ERWERBSZWECK,F. UNTERNEHMEN TAETIG *)	558	9 518	17	88	212	605	120	764	71
8.. 5-9	BEST.EINR.V.ORG.OH. ERWERBSZWECK	2 312	60 126	26	162	535	1 655	764	5 127	371
89	BEST.EINR.V.ORG.OH. ERWERBSZWECK	2 312	60 126	26	162	535	1 655	764	5 127	371
8	ORG.OH.ERWERBSZWECK 13)	6 681	100 996	15	1 108	2 110	6 002	1 811	11 970	843
GEBIETSKOERPERSCHAFTEN UND SOZIALVERSICHERUNG										
900-907	GEBIETSKOERPER- SCHAFTEN & 14)	3 324	161 618	49	302	510	1 417	408	2 766	502
908	ABFALL-U.ABWASSERBESEI- TG.,SONST.HYGIEN.EINR.	310	4 814	16	101	100	283	43	272	23
909	VERSCH.KOMMUN.EIN- RICHTUNGEN	812	10 032	12	247	186	489	101	666	137
90.. 5-9	BEST.EINR.V.GEBIETS- KOERPERSCHAFTEN	4 853	137 041	28	456	1 047	3 012	1 080	7 223	925
90	GEBIETSKOERPERSCHAFTEN	9 299	313 505	34	1 106	1 843	5 201	1 632	10 927	1 587
981	GESETZL.RENTENVERSICHE- RUNG,ZUSATZVERSORGUNG +)	58	2 518	43	2	16	58	12	75	11

25. MAI 1987 NACH BESCHAEFTIGTENGROESSENKLASSEN
ZWEIGEN

MIT ... BIS ... BESCHAEFTIGTEN														NR. DER SYSTE- MATIK
19	20 - 49	50 - 99	100 - 199	200 - 499	500 - 999	1000 UND MEHR								
BE- SCHAEF- TIGTE	AR- BEITS- STAET- TEN	BE- SCHAEF- TIGTE	AR- BEITS- STAET- TEN	BE- SCHAEF- TIGTE	AR- BEITS- STAET- TEN	BE- SCHAEF- TIGTE	AR- BEITS- STAET- TEN	BE- SCHAEF- TIGTE	AR- BEITS- STAET- TEN	BE- SCHAEF- TIGTE	AR- BEITS- STAET- TEN	BE- SCHAEF- TIGTE	AR- BEITS- STAET- TEN	
773	69	2 279	45	3 379	54	7 732	62	19 319	20	13 138	4	4 899	741	
531	28	799	11	790	2	240	-	-	-	-	-	-	745	
1 304	97	3 078	56	4 169	56	7 972	62	19 319	20	13 138	4	4 899	74	
943	52	1 708	10	683	4	570	2	470	1	626	-	-	751	
1 722	44	1 239	10	702	2	237	4	972	-	-	1	2 213	755	
2 665	96	2 947	20	1 385	6	807	6	1 442	1	626	1	2 213	75	
1 006	48	1 487	21	1 556	15	2 108	5	1 516	2	1 382	2	3 490	760	
1 006	48	1 487	21	1 556	15	2 108	5	1 516	2	1 382	2	3 490	76	
6 911	72	2 140	37	2 745	31	4 307	7	2 014	1	615	-	-	771	
41	-	-	-	-	-	-	-	-	-	-	-	-	774	
6 952	72	2 140	37	2 745	31	4 307	7	2 014	1	615	-	-	77	
10 291	185	5 067	22	1 453	13	1 755	14	3 884	2	1 454	1	1 323	781	
4 053	127	3 783	40	2 757	16	2 131	13	3 410	2	1 293	2	2 706	784	
1 636	68	1 967	20	1 362	4	556	6	1 452	-	-	1	1 603	787	
2 960	179	5 520	81	5 673	52	6 866	22	6 676	13	8 015	6	8 295	789	
18 940	559	16 337	163	11 245	85	11 308	55	15 422	17	10 762	10	13 927	78	
617	18	546	4	281	5	668	2	465	-	-	-	-	791	
1 313	50	1 578	19	1 162	4	556	2	501	-	-	-	-	794	
100	6	181	1	53	-	-	1	244	-	-	-	-	797	
11	2	57	-	-	-	-	-	-	-	-	-	-	799	
2 041	76	2 362	24	1 496	9	1 224	5	1 210	-	-	-	-	79	
49 635	1 396	41 381	434	30 053	232	31 606	152	44 802	42	27 115	19	28 362	7	
2 921	56	1 573	6	420	5	709	-	-	1	622	-	-	811	
1 418	77	2 448	28	1 767	10	1 288	1	292	1	712	-	-	812	
172	11	337	5	294	4	615	2	465	-	-	-	-	813	
222	8	246	3	199	2	252	-	-	-	-	-	-	814	
234	11	344	2	121	3	490	-	-	1	613	-	-	815	
51	2	44	3	226	-	-	1	336	-	-	-	-	816	
229	13	385	4	276	1	142	1	210	-	-	-	-	817	
5 247	178	5 377	51	3 303	25	3 496	5	1 303	3	1 947	-	-	81	
168	6	190	2	143	4	586	-	-	-	-	-	-	831	
567	10	273	5	305	4	599	3	938	2	1 317	-	-	834	
274	17	515	8	579	4	514	1	210	1	883	-	-	837	
1 009	33	978	15	1 027	12	1 699	4	1 148	3	2 200	-	-	83	
4 915	245	7 636	112	7 643	63	8 637	44	13 508	16	10 843	-	-	8.. 5-9	
4 915	245	7 636	112	7 643	63	8 637	44	13 508	16	10 843	-	-	89	
11 171	456	13 991	178	11 973	100	13 832	53	15 959	22	14 990	-	-	8	
7 208	855	27 495	414	28 314	177	23 962	124	38 370	23	15 284	9	16 500	900-907	
303	22	674	15	1 064	2	222	3	1 020	1	875	-	-	908	
1 872	107	3 119	25	1 629	6	780	2	593	1	637	-	-	909	
12 543	744	22 618	381	26 663	138	18 131	59	18 184	16	11 098	7	17 113	90. 5-9	
21 926	1 728	53 906	835	57 670	323	43 095	188	58 167	41	27 894	16	33 613	90	
152	9	324	2	136	3	366	1	247	2	1 158	-	-	981	

NOCH: 6. ARBEITSSTAETTEN UND BESCHAEFTIGTE AM
UND WIRTSCHAFTS

NR. DER SYSTE- MATIK	WIRTSCHAFTSZWEIG	ARBEITS- STAETTEN	BESCHAEF- TIGTE	BE- SCHAEF- TIGTE	ARBEITSSTAETTEN					
					1	2 - 4	5 - 9	10 -		
					ARBEITS- STAETTEN	ARBEITS- STAETTEN	BE- SCHAEF- TIGTE	ARBEITS- STAETTEN	BE- SCHAEF- TIGTE	ARBEITS- STAETTEN
					INSGESAMT	INSGESAMT	INSGESAMT	INSGESAMT	INSGESAMT	INSGESAMT
982	GESETZL.KRANKEN- VERSICHERUNG +)	475	8 503	18	25	186	577	129	799	46
984	KNAPPSCHAFTS- VERSICHERUNG +)	2	141	71	-	-	-	-	-	-
986	GESETZL.UNFALL- VERSICHERUNG +)	20	1 141	57	-	2	4	5	39	5
989	ARBEITSFOERDERUNG +)	74	6 086	82	1	3	10	12	87	23
98. 5-9	BEST.EINR.D.SOZIALVERS..	66	8 402	127	4	18	60	5	33	5
98	ARBEITSFOERDERUNG	695	26 791	39	32	225	709	163	1 033	90
9	SOZIALVERSICHERUNG, ARBEITSFOERDERUNG GEBIETSKOERPERSCHAFTEN, SOZIALVERSICHERUNG 15)	9 994	340 296	34	1 138	2 068	5 910	1 795	11 960	1 677
0 - 9	I N S G E S A M T	245 353	2 552 578	10	64 805	99 480	268 353	45 215	290 715	18 818

25. MAI 1987 NACH BESCHAEFTIGTENGROESSENKLASSEN
ZWEIGEN

MIT ... BIS ... BESCHAEFTIGTEN														NR. DER SYSTE- MATIK							
19	!	20 - 49	!	50 - 99	!	100 - 199	!	200 - 499	!	500 - 999	!	1000 UND MEHR	!								
BE- SCHAEF- TIGTE	!	AR- BEITS- STAET- TEN	!	BE- SCHAEF- TIGTE	!	AR- BEITS- STAET- TEN	!	BE- SCHAEF- TIGTE	!	AR- BEITS- STAET- TEN	!	BE- SCHAEF- TIGTE	!	BE- SCHAEF- TIGTE	!						
626		52		1 554		19		1 421		13		1 726		4	972		1	803	-	-	982
-		-		-		2		141		-		-		-	-		-	-	-	-	984
66		1		20		1		93		5		636		1	283		-	-	-	-	986
304		17		534		1		65		5		866		10	3 199		2	1 020	-	-	989
77		5		122		7		509		14		1 878		5	1 302		1	683	2	3 734	98. 5-9
1 225		84		2 554		32		2 365		40		5 472		21	6 003		6	3 664	2	3 734	98
23 151		1 812		56 460		867		60 035		363		48 567		209	64 170		47	31 558	18	37 347	9
249 017		10 227		306 402		3 591		247 548		1 724		234 880		1 044	314 398		305	207 728	144	368 732	0 - 9

7. BESCHAEFTIGTE IN ARBEITSSTAETTEN AM
KREISEN UND

NR. DER SYSTEMATIK	KREIS	BESCHAEFTIGTE						VON DEN	
		INSGESAMT	UND ZWAR		TAETIGE INHABER		UNBEZAHLT MITHELFFENDE FAMILIENANGEHOERIGE		
			WEIBLICH	ZUSAMMEN	WEIBLICH	ZUSAMMEN	WEIBLICH	ZUSAMMEN	
									TEILZEITBESCHAEFTIGTE 24)
WIRTSCHAFTSZWEIG									

411	DARMSTADT, STADT								
0	LAND-U.FORSTWIRTSCHAFT, FISCHEREI 2)	281	86	13	7	39	8	15	8
1	ENERGIE-U.WASSERVER- SORG., BERGBAU	918	109	26	26	-	-	-	-
2	VERARB.GEWERBE	30 971	9 387	1 568	1 377	513	85	61	50
3	BAUGEWERBE	4 664	446	174	111	190	23	29	20
4	HANDEL	13 319	7 386	3 337	2 924	1 109	399	220	134
5	VERKEHR, NACHRICHTEN- UEBERMITTLUNG 8)	10 564	2 582	881	799	102	20	14	11
6	KREDITINSTITUTE, VERSICHERUNGSGEWERBE 9)	3 017	1 447	382	333	108	13	20	15
7	Dienstleistg.v.unter- nehmen u.fr.berufen 10)	17 555	8 939	5 964	3 814	2 409	658	378	254
8	ORG.OH.ERWERBSZWECK 13)	3 677	2 447	1 090	929	-	-	-	-
9	GEBIETSKOERPERPERSCHAFTEN, SOZIALVERSICHERUNG 15)	21 133	8 834	2 780	2 453	-	-	-	-
0 - 9	I N S G E S A M T	106 099	41 663	16 215	12 773	4 470	1 206	737	492
412	FRANKFURT AM MAIN, ST.								
0	LAND-U.FORSTWIRTSCHAFT, FISCHEREI 2)	1 035	328	109	61	219	71	80	52
1	ENERGIE-U.WASSERVER- SORG., BERGBAU	3 005	281	53	52	1	-	-	-
2	VERARB.GEWERBE	103 494	25 351	4 353	3 496	2 697	516	428	306
3	BAUGEWERBE	24 148	2 645	874	585	1 038	65	159	133
4	HANDEL	79 306	37 214	14 369	11 886	6 736	2 239	1 327	844
5	VERKEHR, NACHRICHTEN- UEBERMITTLUNG 8)	77 943	24 158	6 269	4 934	1 311	182	144	88
6	KREDITINSTITUTE, VERSICHERUNGSGEWERBE 9)	53 174	23 166	3 883	3 503	819	106	94	70
7	Dienstleistg.v.unter- nehmen u.fr.berufen 10)	127 950	56 987	29 138	18 699	12 639	3 766	1 889	1 267
8	ORG.OH.ERWERBSZWECK 13)	26 724	17 206	5 036	4 292	-	-	-	-
9	GEBIETSKOERPERPERSCHAFTEN, SOZIALVERSICHERUNG 15)	62 073	26 916	6 068	5 090	-	-	-	-
0 - 9	I N S G E S A M T	558 852	214 252	70 152	52 598	25 460	6 945	4 121	2 760
413	OFFENBACH AM MAIN, ST.								
0	LAND-U.FORSTWIRTSCHAFT, FISCHEREI 2)	98	19	5	2	18	7	1	-
1	ENERGIE-U.WASSERVER- SORG., BERGBAU	688	83	24	21	-	-	-	-
2	VERARB.GEWERBE	18 184	4 834	1 072	889	498	104	85	54
3	BAUGEWERBE	2 284	249	99	77	159	15	27	19
4	HANDEL	7 753	3 844	1 728	1 495	818	265	176	110
5	VERKEHR, NACHRICHTEN- UEBERMITTLUNG 8)	2 335	708	371	348	90	15	17	11
6	KREDITINSTITUTE, VERSICHERUNGSGEWERBE 9)	1 557	804	220	207	109	9	17	16
7	Dienstleistg.v.unter- nehmen u.fr.berufen 10)	12 075	6 116	3 957	2 324	1 394	418	283	180
8	ORG.OH.ERWERBSZWECK 13)	1 879	1 128	460	399	-	-	-	-
9	GEBIETSKOERPERPERSCHAFTEN, SOZIALVERSICHERUNG 15)	8 981	4 638	1 216	1 145	-	-	-	-
0 - 9	I N S G E S A M T	55 834	22 423	9 152	6 907	3 086	833	606	390
414	WIESBADEN, LANDESH.-ST								
0	LAND-U.FORSTWIRTSCHAFT, FISCHEREI 2)	550	175	71	34	115	35	47	37
1	ENERGIE-U.WASSERVER- SORG., BERGBAU	1 220	219	29	29	-	-	-	-
2	VERARB.GEWERBE	26 060	6 434	1 706	1 298	1 020	191	188	135
3	BAUGEWERBE	7 372	806	311	215	492	23	88	70
4	HANDEL	23 096	12 299	5 695	4 768	2 081	775	481	284
5	VERKEHR, NACHRICHTEN- UEBERMITTLUNG 8)	6 920	1 694	775	630	254	45	50	36
6	KREDITINSTITUTE, VERSICHERUNGSGEWERBE 9)	10 324	4 735	874	787	243	34	29	23
7	Dienstleistg.v.unter- nehmen u.fr.berufen 10)	30 294	16 198	8 343	5 978	4 296	1 335	687	461

25. MAI 1987 NACH STELLUNG IM BETRIEB,
WIRTSCHAFTSZWEIGEN

BESCHAEFTIGTEN SIND				VON DEN ARBEITNEHMERN SIND								REGIONAL- SCHLUESSEL	
ARBEITNEHMER 21)				BEAMTE 29) UND ANGESTELLTE		FACHARBEITER, GESELLEN		SONSTIGE ARBEITER		AUSZUBILDENDE 26)			
ZUSAMMEN	WEIBLICH	DAR. AUSLAENDER 25)	ZUSAMMEN	WEIBLICH	ZUSAMMEN	WEIBLICH	ZUSAMMEN	WEIBLICH	ZUSAMMEN	WEIBLICH	ZUSAMMEN	WEIBLICH	NR. DER SYSTE- MATIK
!	!	!	!	!	!	!	!	!	!	!	!	!	!
227	70	30	2	44	21	78	15	57	9	48	25	0	411
918	109	14	3	378	80	464	5	15	14	61	10	1	
30 397	9 252	2 370	770	15 425	5 224	7 310	880	5 687	2 487	1 975	661	2	
4 445	403	562	8	984	343	2 630	12	386	18	445	30	3	
11 990	6 853	482	206	8 951	5 590	880	163	1 242	580	917	520	4	
10 448	2 551	229	34	7 551	2 056	1 430	249	871	99	596	147	5	
2 889	1 419	27	16	2 552	1 240	6	1	120	85	211	93	6	
14 768	8 027	2 036	1 121	8 101	4 287	903	383	4 847	2 731	917	626	7	
3 677	2 447	211	171	2 768	1 742	73	14	585	511	251	180	8	
21 133	8 834	680	426	16 180	6 995	1 607	39	2 330	1 213	1 016	587	9	
100 892	39 965	6 641	2 757	62 934	27 578	15 381	1 761	16 140	7 747	6 437	2 879	0 - 9	
736	205	204	8	147	72	237	55	274	38	78	40	0	412
3 004	281	182	26	1 198	189	1 538	22	252	60	16	10	1	
100 369	24 529	14 719	4 546	44 530	13 749	31 117	1 876	17 849	6 942	6 873	1 962	2	
22 951	2 447	4 422	98	6 749	2 049	11 993	85	2 581	147	1 628	166	3	
71 243	34 131	5 925	2 525	55 155	28 336	5 485	1 270	7 084	2 680	3 519	1 845	4	
76 488	23 888	8 225	2 350	51 416	19 904	12 375	2 381	10 522	999	2 175	604	5	
52 261	22 990	2 522	1 300	47 318	20 831	902	179	1 770	846	2 271	1 134	6	
113 422	51 954	21 990	11 325	69 029	30 732	7 655	2 110	32 422	16 233	4 316	2 879	7	
26 724	17 206	2 642	2 059	22 399	14 338	454	130	2 771	1 951	1 100	787	8	
62 073	26 916	5 107	2 390	50 053	22 023	3 396	262	6 061	3 052	2 563	1 579	9	
529 271	204 547	65 938	26 627	347 994	152 223	75 152	8 370	81 586	32 948	24 539	11 006	0 - 9	
79	12	8	-	14	6	23	2	35	1	7	3	0	413
688	83	17	2	334	71	318	8	-	-	36	4	1	
17 601	4 676	3 452	939	6 970	2 055	5 341	511	4 401	1 899	889	211	2	
2 098	215	444	3	442	188	1 237	5	249	12	170	10	3	
6 759	3 469	471	215	4 983	2 803	553	89	729	322	494	255	4	
2 228	682	194	50	1 073	290	618	251	455	107	82	34	5	
1 431	779	17	12	1 259	686	7	2	23	14	142	77	6	
10 398	5 518	1 954	1 047	5 302	3 070	547	189	4 107	1 914	442	345	7	
1 879	1 128	99	81	1 472	848	10	-	241	150	156	130	8	
8 981	4 638	316	142	6 992	3 803	530	12	1 052	504	407	319	9	
52 142	21 200	6 972	2 491	28 841	13 820	9 184	1 069	11 292	4 923	2 825	1 388	0 - 9	
388	103	60	1	41	18	164	34	127	27	56	24	0	414
1 220	219	24	7	646	154	416	14	86	26	72	25	1	
24 852	6 108	3 394	876	9 523	3 191	6 684	415	6 877	2 051	1 768	451	2	
6 792	713	874	41	1 734	595	3 422	13	870	50	766	55	3	
20 534	11 240	964	401	15 227	8 974	1 337	235	2 612	1 267	1 358	764	4	
6 616	1 613	255	35	3 476	1 037	1 705	283	1 159	221	276	72	5	
10 052	4 678	103	50	9 145	4 298	57	1	387	169	463	210	6	
25 311	14 402	2 797	1 600	14 255	7 792	2 226	1 104	7 236	4 377	1 594	1 129	7	

NR. DER SYSTEMATIK	KREIS	BESCHAEFTIGTE						VON DEN	
		INSGESAMT	UND ZWAR		TÄTIGE INHABER		UNBEZAHLT MITHILFENDE FAMILIENANGEHÖRIGE		
			WEIBLICH	ZUSAMMEN	WEIBLICH	ZUSAMMEN	WEIBLICH	ZUSAMMEN	
									TEILZEITBESCHAEFTIGTE 24)
	WIRTSCHAFTSZWEIG								
414	WIESBADEN, LANDESH.-ST								
8	ORG.-OH.-ERWERBSZWECK 13)	5 842	3 941	1 574	1 271	-	-	-	-
9	GEBIETSKOERPERPERSCHAFTEN, SOZIALVERSICHERUNG 15)	33 571	14 296	2 912	2 681	-	-	-	-
0 - 9	I N S G E S A M T	145 249	60 797	22 290	17 691	8 501	2 438	1 570	1 046
431	BERGSTRASSE								
0	LAND-U.FORSTWIRTSCHAFT, FISCHEREI 2)	394	161	52	27	138	46	58	38
1	ENERGIE-U.WASSERVERSORG., BERGBAU	1 057	157	41	37	1	-	-	-
2	VERARB.GEWERBE	26 176	9 089	3 509	2 903	1 642	300	361	251
3	BAUGEWERBE	7 153	827	460	270	818	45	164	118
4	HANDEL	15 136	8 334	4 350	3 658	2 949	1 222	750	432
5	VERKEHR, NACHRICHTEN-UEBERMITTLUNG 8)	3 294	909	487	324	364	76	111	72
6	KREDITINSTITUTE, VERSICHERUNGSGEWERBE 9)	2 029	1 055	358	303	386	78	48	37
7	Dienstleistg.v.UNTERNEHMEN U.FR.BERUFEN 10)	16 405	9 594	5 756	3 997	3 987	1 514	1 042	656
8	ORG.-OH.-ERWERBSZWECK 13)	3 306	2 480	1 007	886	-	-	-	-
9	GEBIETSKOERPERPERSCHAFTEN, SOZIALVERSICHERUNG 15)	7 171	3 336	1 185	1 049	-	-	-	-
0 - 9	I N S G E S A M T	82 121	35 942	17 205	13 454	10 285	3 281	2 534	1 604
432	DARMSTADT-DIEBURG								
0	LAND-U.FORSTWIRTSCHAFT, FISCHEREI 2)	670	234	105	53	171	50	65	48
1	ENERGIE-U.WASSERVERSORG., BERGBAU	145	17	7	6	-	-	-	-
2	VERARB.GEWERBE	25 577	7 932	2 582	2 016	1 485	312	367	253
3	BAUGEWERBE	6 658	754	437	262	660	48	152	115
4	HANDEL	15 317	8 177	3 426	2 809	2 439	1 045	697	412
5	VERKEHR, NACHRICHTEN-UEBERMITTLUNG 8)	3 359	778	485	307	353	70	93	50
6	KREDITINSTITUTE, VERSICHERUNGSGEWERBE 9)	1 705	877	356	291	347	76	64	37
7	Dienstleistg.v.UNTERNEHMEN U.FR.BERUFEN 10)	12 608	7 234	4 018	2 934	3 489	1 288	983	606
8	ORG.-OH.-ERWERBSZWECK 13)	2 657	1 652	946	633	-	-	-	-
9	GEBIETSKOERPERPERSCHAFTEN, SOZIALVERSICHERUNG 15)	6 150	2 961	1 173	1 084	-	-	-	-
0 - 9	I N S G E S A M T	74 846	30 616	13 535	10 395	8 944	2 889	2 421	1 521
433	GROSS-GERAU								
0	LAND-U.FORSTWIRTSCHAFT, FISCHEREI 2)	396	161	98	48	98	29	34	20
1	ENERGIE-U.WASSERVERSORG., BERGBAU	701	77	18	12	-	-	-	-
2	VERARB.GEWERBE	47 607	7 230	1 528	1 135	935	206	206	145
3	BAUGEWERBE	5 162	683	373	219	442	39	87	62
4	HANDEL	13 502	6 818	3 606	2 943	2 116	883	557	342
5	VERKEHR, NACHRICHTEN-UEBERMITTLUNG 8)	7 611	2 240	983	581	289	74	65	46
6	KREDITINSTITUTE, VERSICHERUNGSGEWERBE 9)	1 953	994	329	277	327	49	46	33
7	Dienstleistg.v.UNTERNEHMEN U.FR.BERUFEN 10)	15 600	8 779	5 754	4 298	3 201	1 041	728	451
8	ORG.-OH.-ERWERBSZWECK 13)	2 653	1 348	556	448	-	-	-	-
9	GEBIETSKOERPERPERSCHAFTEN, SOZIALVERSICHERUNG 15)	7 906	4 008	1 572	1 444	-	-	-	-
0 - 9	I N S G E S A M T	103 091	32 338	14 817	11 405	7 408	2 321	1 723	1 099

25. MAI 1987 NACH STELLUNG IM BETRIEB,
WIRTSCHAFTSZWEIGEN

BESCHAEFTIGTEN SIND				VON DEN ARBEITNEHMERN SIND								REGIONAL- SCHLUESSEL	
ARBEITNEHMER 21)				BEAMTE 29) UND ANGESTELLTE	FACHARBEITER, GESELLEN	SONSTIGE ARBEITER	AUSZUBILDENDE 26)						
ZUSAMMEN	WEIBLICH	DAR- AUSLAENDER 25)	ZUSAMMEN	WEIBLICH	ZUSAMMEN	WEIBLICH	ZUSAMMEN	WEIBLICH	ZUSAMMEN	WEIBLICH	ZUSAMMEN	WEIBLICH	NR. DER SYSTE- MATIK

414

5 842	3 941	315	256	4 465	3 153	155	55	580	400	642	333	8
33 571	14 296	1 408	708	27 871	12 029	1 687	254	2 569	1 036	1 444	977	9
135 178	57 313	10 194	3 975	86 383	41 241	17 853	2 408	22 503	9 624	8 439	4 040	0 - 9

431

198	77	15	3	37	22	74	18	50	14	37	23	0
1 056	157	8	1	571	114	429	10	30	20	26	13	1
24 173	8 538	2 334	809	7 587	3 299	6 970	696	7 818	4 057	1 798	486	2
6 171	664	460	4	1 267	540	3 424	18	859	70	621	36	3
11 437	6 680	265	120	7 629	4 947	946	151	2 116	1 154	746	428	4
2 819	761	76	8	1 431	498	515	106	822	125	51	32	5
1 595	940	7	6	1 376	792	-	-	85	68	134	80	6
11 376	7 424	700	426	5 161	3 372	910	536	4 432	2 815	873	701	7
3 306	2 480	89	78	2 244	1 618	127	76	630	528	305	258	8
7 171	3 336	72	28	5 468	2 738	525	21	849	334	329	243	9
69 302	31 057	4 026	1 483	32 771	17 940	13 920	1 632	17 691	9 185	4 920	2 300	0 - 9

432

434	136	53	7	53	26	159	45	182	51	40	14	0
145	17	-	-	67	15	74	1	-	-	4	1	1
23 725	7 367	3 302	941	6 979	2 688	6 658	570	8 579	3 715	1 509	394	2
5 846	591	788	3	1 228	483	2 907	8	1 206	78	505	22	3
12 181	6 720	1 221	818	6 916	3 791	806	107	3 828	2 492	631	330	4
2 913	658	158	20	1 397	437	480	60	970	139	66	22	5
1 294	764	3	3	1 065	606	6	3	104	88	119	67	6
8 136	5 340	875	559	3 777	2 432	800	408	2 934	2 031	625	469	7
2 657	1 652	116	69	1 582	1 011	58	20	693	431	324	190	8
6 150	2 961	147	68	4 450	2 310	533	27	947	460	220	164	9
63 481	26 206	6 663	2 488	27 514	13 799	12 481	1 249	19 443	9 485	4 043	1 673	0 - 9

433

264	112	33	9	32	17	69	39	135	40	28	16	0
701	77	11	1	271	62	382	-	20	7	28	8	1
46 466	6 879	9 434	1 060	12 205	2 862	27 612	2 026	4 670	1 516	1 979	475	2
4 633	582	542	7	1 009	475	2 598	14	581	56	445	37	3
10 829	5 593	572	216	7 455	4 340	1 037	122	1 685	775	652	356	4
7 257	2 120	532	86	4 311	1 635	747	136	1 852	187	347	162	5
1 580	912	24	17	1 353	773	3	1	78	60	146	78	6
11 671	7 287	2 136	1 335	5 348	3 022	966	456	4 741	3 307	616	502	7
2 653	1 348	172	72	1 206	769	64	8	338	246	1 045	325	8
7 906	4 008	169	107	5 979	3 112	484	63	1 029	546	414	287	9
93 960	28 918	13 625	2 910	39 169	17 067	33 962	2 865	15 129	6 740	5 700	2 246	0 - 9

NOCH: 7. BESCHAEFTIGTE IN ARBEITSSTAETTEN AM
KREISEN UND

NR. DER SYSTEM- MATIK	KREIS	BESCHAEFTIGTE						VON DEN	
		INSGESAMT	UND ZWAR		TÄTIGE INHABER		UNBEZAHLT MITHELFEHDE FAMILIENANGEHÖRIGE		
			WEIBLICH	ZUSAMMEN	WEIBLICH	ZUSAMMEN	ZUSAMMEN	WEIBLICH	
									TEILZEITBESCHAEFTIGTE 24)
WIRTSCHAFTSZWEIG									
434	HOCHTAUNUSKREIS								
0	LAND-UND FORSTWIRTSCHAFT, FISCHEREI 2)	413	126	73	38	96	23	41	27
1	ENERGIE-UND WASSERVER- SORG., BERGBAU	206	55	22	18	-	-	-	-
2	VERARB. GEWERBE	19 051	5 916	1 553	1 221	1 002	207	200	144
3	BAUGEWERBE	4 426	563	247	178	537	38	103	84
4	HANDEL	12 620	6 594	3 139	2 622	2 015	863	507	296
5	VERKEHR, NACHRICHTEN- UEBERMITTLUNG 8)	3 029	927	406	336	166	42	52	38
6	KREDITINSTITUTE, VERSICHERUNGSGEWERBE 9)	3 398	1 702	449	407	270	48	61	43
7	Dienstleistg. v. unter- nehmen u. fr. berufen 10)	18 142	9 548	4 484	3 095	3 622	1 307	788	517
8	ORG. OH. ERWERBSZWECK 13)	3 334	2 246	833	691	-	-	-	-
9	GEBIETSKÖRPERPERSCHAFTEN, SOZIALVERSICHERUNG 15)	7 847	4 177	1 352	1 233	-	-	-	-
0 - 9	I N S G E S A M T	72 466	31 854	12 558	9 839	7 708	2 528	1 752	1 149
435	MAIN-KINZIG-KREIS								
0	LAND-UND FORSTWIRTSCHAFT, FISCHEREI 2)	920	335	142	87	245	55	83	53
1	ENERGIE-UND WASSERVER- SORG., BERGBAU	1 311	170	47	45	3	1	2	-
2	VERARB. GEWERBE	52 818	14 434	3 784	3 003	2 017	377	425	296
3	BAUGEWERBE	10 858	1 245	541	358	990	71	182	140
4	HANDEL	22 794	12 476	6 040	5 032	3 958	1 674	998	562
5	VERKEHR, NACHRICHTEN- UEBERMITTLUNG 8)	8 240	1 756	988	744	572	126	130	84
6	KREDITINSTITUTE, VERSICHERUNGSGEWERBE 9)	3 298	1 618	619	519	595	115	91	60
7	Dienstleistg. v. unter- nehmen u. fr. berufen 10)	22 439	13 126	6 734	4 897	5 676	2 061	1 468	905
8	ORG. OH. ERWERBSZWECK 13)	3 647	2 404	1 086	855	-	-	-	-
9	GEBIETSKÖRPERPERSCHAFTEN, SOZIALVERSICHERUNG 15)	16 933	8 317	3 428	3 139	-	-	-	-
0 - 9	I N S G E S A M T	143 258	55 881	23 409	18 679	14 056	4 480	3 379	2 100
436	MAIN-TAUNUS-KREIS								
0	LAND-UND FORSTWIRTSCHAFT, FISCHEREI 2)	690	164	165	53	118	31	44	29
1	ENERGIE-UND WASSERVER- SORG., BERGBAU	220	8	5	4	-	-	-	-
2	VERARB. GEWERBE	16 102	4 581	1 288	991	782	152	144	109
3	BAUGEWERBE	4 308	517	263	154	413	22	70	57
4	HANDEL	17 588	8 467	3 936	3 291	1 845	734	392	235
5	VERKEHR, NACHRICHTEN- UEBERMITTLUNG 8)	3 664	1 033	496	318	215	50	47	27
6	KREDITINSTITUTE, VERSICHERUNGSGEWERBE 9)	3 793	1 857	460	420	262	58	39	30
7	Dienstleistg. v. unter- nehmen u. fr. berufen 10)	20 713	10 731	5 216	3 863	3 070	1 136	604	388
8	ORG. OH. ERWERBSZWECK 13)	1 837	1 332	613	513	-	-	-	-
9	GEBIETSKÖRPERPERSCHAFTEN, SOZIALVERSICHERUNG 15)	5 733	2 860	907	829	-	-	-	-
0 - 9	I N S G E S A M T	74 648	31 550	13 349	10 436	6 705	2 183	1 340	875
437	ODENWALDKREIS								
0	LAND-UND FORSTWIRTSCHAFT, FISCHEREI 2)	210	77	33	17	79	18	21	14
1	ENERGIE-UND WASSERVER- SORG., BERGBAU	93	13	8	8	-	-	-	-
2	VERARB. GEWERBE	15 288	5 413	1 484	1 306	786	138	218	164
3	BAUGEWERBE	2 892	352	160	109	308	15	77	60
4	HANDEL	4 487	2 485	1 209	985	1 087	461	326	206
5	VERKEHR, NACHRICHTEN- UEBERMITTLUNG 8)	900	240	158	124	103	21	26	20
6	KREDITINSTITUTE, VERSICHERUNGSGEWERBE 9)	744	385	121	102	114	18	16	11
7	Dienstleistg. v. unter- nehmen u. fr. berufen 10)	5 394	3 329	1 507	1 115	1 501	564	546	356

25. MAI 1987 NACH STELLUNG IM BETRIEB,
WIRTSCHAFTSZWEIGEN

BESCHAEFTIGTEN SIND				VON DEN ARBEITNEHMERN SIND								REGIONAL-	
				BEAMTE 29)	FACHARBEITER,	SONSTIGE	AUSZUBILDENDE 26)				SCHLUESSEL		
ARBEITNEHMER 21)				UND ANGESTELLTE	GESELLEN	ARBEITER							
ZUSAMMEN	WEIBLICH	DAR- AUSLAENDER 25)	ZUSAMMEN	WEIBLICH	ZUSAMMEN	WEIBLICH	ZUSAMMEN	WEIBLICH	ZUSAMMEN	WEIBLICH	ZUSAMMEN	WEIBLICH	NR- DER SYSTE- MATIK
ZUSAMMEN	WEIBLICH		ZUSAMMEN	WEIBLICH									
434													
276	76	53	8	40	23	98	24	103	19	35	10	0	
206	55	1	1	133	43	60	-	8	7	5	5	1	
17 849	5 565	3 011	803	6 443	2 580	4 619	396	5 760	2 341	1 027	248	2	
3 786	441	454	8	792	360	2 060	18	579	34	355	29	3	
10 098	5 435	489	222	7 526	4 444	781	118	1 209	592	582	281	4	
2 811	847	231	77	1 466	409	575	169	717	244	53	25	5	
3 067	1 611	18	9	2 907	1 535	15	1	32	25	113	50	6	
13 732	7 724	1 678	820	8 259	4 496	955	388	3 558	2 145	960	695	7	
3 334	2 246	414	297	2 501	1 665	96	30	600	448	137	103	8	
7 847	4 177	412	274	6 060	3 409	468	16	1 006	511	313	241	9	
63 006	28 177	6 761	2 519	36 127	18 964	9 727	1 160	13 572	6 366	3 580	1 687	0 - 9	
435													
592	227	57	5	97	51	180	41	239	96	76	39	0	
1 306	169	18	1	479	102	651	23	117	29	59	15	1	
50 376	13 761	5 303	1 330	17 852	5 813	11 850	826	17 525	6 295	3 149	827	2	
9 686	1 034	727	43	1 931	811	5 587	88	1 178	65	990	70	3	
17 838	10 240	580	246	11 718	7 439	1 354	179	3 392	1 851	1 374	771	4	
7 538	1 546	323	23	3 724	938	1 575	272	1 744	276	495	60	5	
2 612	1 443	15	9	2 238	1 209	14	6	125	106	235	122	6	
15 295	10 160	1 155	631	7 302	5 044	1 311	701	5 501	3 486	1 181	929	7	
3 647	2 404	179	105	2 237	1 513	80	35	891	618	439	238	8	
16 933	8 317	415	192	12 246	6 225	1 457	71	2 328	1 418	902	603	9	
125 823	49 301	8 772	2 585	59 824	29 145	24 059	2 242	33 040	14 240	8 900	3 674	0 - 9	
436													
528	104	127	-	61	31	196	23	229	36	42	14	0	
220	8	4	-	64	7	135	-	21	1	-	-	1	
15 176	4 320	2 224	491	6 507	2 223	4 155	366	3 714	1 537	800	194	2	
3 825	438	617	6	913	370	1 877	14	761	35	274	19	3	
15 351	7 498	828	288	11 821	6 203	692	81	2 050	770	788	444	4	
3 402	956	170	18	1 848	680	586	117	776	145	192	14	5	
3 492	1 769	124	82	3 314	1 701	63	2	44	20	71	46	6	
17 039	9 207	2 135	1 169	10 282	4 901	958	354	4 589	3 080	1 210	872	7	
1 837	1 332	123	111	1 430	1 043	84	53	242	179	81	57	8	
5 733	2 860	160	86	4 660	2 389	348	24	533	290	192	157	9	
66 603	28 492	6 512	2 251	40 900	19 548	9 094	1 034	12 959	6 093	3 650	1 817	0 - 9	
437													
110	45	10	2	17	14	31	10	44	7	18	14	0	
93	13	-	-	42	6	49	6	2	1	-	-	1	
14 284	5 111	1 991	636	3 562	1 175	2 430	161	7 446	3 550	846	225	2	
2 507	277	144	-	473	214	1 409	8	366	30	259	25	3	
3 074	1 818	63	25	1 866	1 278	349	54	574	326	285	160	4	
771	199	14	3	478	119	125	38	165	39	3	3	5	
614	356	2	2	493	272	1	1	52	41	68	42	6	
3 347	2 409	209	141	1 638	1 172	252	134	1 156	871	301	232	7	

NOCH: 7. BESCHAEFTIGTE IN ARBEITSSTAETTEN AM
KREISEN UND

NR. DER SYSTEM- MATIK	KREIS	BESCHAEFTIGTE						VON DEN	
		INSGESAMT	UND ZWAR		TÄTIGE INHABER		UNBEZAHLT MITHELLENDE FAMILIENANGEHÖRIGE		
			TEILZEITBESCHAEFTIGTE 24)		ZUSAMMEN	WEIBLICH	ZUSAMMEN	WEIBLICH	
			WEIBLICH	ZUSAMMEN					
WIRTSCHAFTSZWEIG									
437 ODENWALDKREIS									
8	ORG.OH.ERWERBSZWECK 13)	917	592	276	220	-	-	-	-
9	GEBIETSKÖRPERPERSCHAFTEN, SOZIALVERSICHERUNG 15)	3 047	1 349	635	542	-	-	-	-
0 - 9	I N S G E S A M T	33 972	14 235	5 591	4 528	3 978	1 235	1 230	831
438 OFFENBACH									
0	LAND-U.FORSTWIRTSCHAFT, FISCHEREI 2)	761	196	85	45	144	47	51	32
1	ENERGIE-U.WASSERVER- SORG., BERGBAU	530	101	38	35	1	1	-	-
2	VERARB.GEWERBE	42 522	13 525	3 884	3 111	1 770	382	314	228
3	BAUGEWERBE	8 008	941	421	306	672	41	133	105
4	HANDEL	25 217	12 133	5 461	4 584	3 630	1 413	916	520
5	VERKEHR,NACHRICHTEN- UEBERMITTLUNG 8)	5 441	1 272	578	348	433	85	85	63
6	KREDITINSTITUTE, VERSICHERUNGSGEWERBE 9)	2 729	1 297	454	355	527	106	84	51
7	Dienstleistg.v.unter- nehmen u.fr.berufen 10)	23 141	12 234	7 159	5 002	4 910	1 775	993	642
8	ORG.OH.ERWERBSZWECK 13)	1 614	1 009	465	373	-	-	-	-
9	GEBIETSKÖRPERPERSCHAFTEN, SOZIALVERSICHERUNG 15)	7 949	3 973	1 358	1 218	-	-	-	-
0 - 9	I N S G E S A M T	117 912	46 681	19 903	15 377	12 087	3 850	2 576	1 641
439 RHEINGAU-TAUNUS-KREIS									
0	LAND-U.FORSTWIRTSCHAFT, FISCHEREI 2)	345	125	65	46	96	22	39	35
1	ENERGIE-U.WASSERVER- SORG., BERGBAU	253	29	11	10	-	-	-	-
2	VERARB.GEWERBE	15 558	4 846	1 759	1 391	819	168	181	145
3	BAUGEWERBE	3 963	490	256	193	524	35	103	85
4	HANDEL	6 321	3 450	1 707	1 371	1 454	638	438	264
5	VERKEHR,NACHRICHTEN- UEBERMITTLUNG 8)	1 699	473	257	203	160	40	41	27
6	KREDITINSTITUTE, VERSICHERUNGSGEWERBE 9)	879	432	185	153	193	47	29	25
7	Dienstleistg.v.unter- nehmen u.fr.berufen 10)	9 544	5 575	2 540	1 829	2 490	970	709	434
8	ORG.OH.ERWERBSZWECK 13)	2 562	1 721	562	486	-	-	-	-
9	GEBIETSKÖRPERPERSCHAFTEN, SOZIALVERSICHERUNG 15)	7 041	3 471	1 366	1 234	-	-	-	-
0 - 9	I N S G E S A M T	48 165	20 612	8 708	6 916	5 736	1 920	1 540	1 015
440 WETTERAUKREIS									
0	LAND-U.FORSTWIRTSCHAFT, FISCHEREI 2)	781	269	141	80	173	60	77	50
1	ENERGIE-U.WASSERVER- SORG., BERGBAU	710	47	39	20	2	-	-	-
2	VERARB.GEWERBE	19 890	5 035	1 581	1 228	1 462	258	344	232
3	BAUGEWERBE	8 488	882	412	269	802	68	138	109
4	HANDEL	13 692	7 013	3 506	2 884	2 557	1 012	742	423
5	VERKEHR,NACHRICHTEN- UEBERMITTLUNG 8)	2 931	725	515	313	298	72	81	55
6	KREDITINSTITUTE, VERSICHERUNGSGEWERBE 9)	2 423	1 254	523	449	337	63	62	40
7	Dienstleistg.v.unter- nehmen u.fr.berufen 10)	16 851	9 434	4 334	3 136	3 517	1 356	891	563
8	ORG.OH.ERWERBSZWECK 13)	2 870	1 931	922	803	-	-	-	-
9	GEBIETSKÖRPERPERSCHAFTEN, SOZIALVERSICHERUNG 15)	10 223	4 991	1 648	1 515	-	-	-	-
0 - 9	I N S G E S A M T	78 859	31 581	13 621	10 697	9 148	2 889	2 335	1 472

25. MAI 1987 NACH STELLUNG IM BETRIEB,
WIRTSCHAFTSZWEIGEN

BESCHAEFTIGTEN SIND			VON DEN ARBEITNEHMERN SIND								REGIONAL- SCHLUESSEL
ARBEITNEHMER 21)			BEAMTE 29) UND ANGESTELLTE	FACHARBEITER, GESELLEN	SONSTIGE ARBEITER	AUSZUBILDENDE 26)					
ZUSAMMEN	WEIBLICH	DAR. AUSLAENDER 25)	ZUSAMMEN	WEIBLICH	ZUSAMMEN	WEIBLICH	ZUSAMMEN	WEIBLICH	ZUSAMMEN	WEIBLICH	NR. DER SYSTEM- MATIK

437

917	592	16	11	528	354	8	-	250	137	131	101	8
3 047	1 349	50	28	2 150	977	256	11	506	266	135	95	9
28 764	12 169	2 499	848	11 247	5 581	4 910	423	10 561	5 268	2 046	897	0 - 9

438

566	117	162	5	99	33	159	28	264	43	44	13	0
529	100	15	2	222	72	212	9	51	6	44	13	1
40 438	12 915	6 252	2 006	13 809	5 308	12 053	1 285	12 543	5 799	2 033	523	2
7 203	795	1 233	10	1 803	644	3 936	26	970	76	494	49	3
20 671	10 200	1 221	448	15 075	7 956	1 401	148	3 208	1 582	987	514	4
4 923	1 124	291	27	2 664	805	555	106	1 433	138	271	75	5
2 118	1 140	28	15	1 877	1 006	8	3	55	34	178	97	6
17 238	9 817	2 765	1 542	8 558	4 764	1 301	494	6 344	3 820	1 035	739	7
1 614	1 009	17	14	1 331	829	18	14	213	122	52	44	8
7 949	3 973	195	100	6 047	3 264	512	11	940	405	450	293	9
103 249	41 190	12 179	4 169	51 485	24 681	20 155	2 124	26 021	12 025	5 588	2 360	0 - 9

439

210	68	28	-	39	18	61	14	78	29	32	7	0
253	29	-	-	102	22	127	-	14	7	10	-	1
14 558	4 533	1 445	421	5 436	1 996	3 927	238	4 350	2 104	845	195	2
3 336	370	271	-	649	298	1 882	16	441	36	364	20	3
4 429	2 548	118	45	2 917	1 917	401	71	732	367	379	193	4
1 498	406	22	2	906	222	217	52	352	125	23	7	5
657	360	6	3	542	296	-	-	53	35	62	29	6
6 345	4 171	588	307	3 048	2 019	775	383	1 971	1 352	551	417	7
2 562	1 721	167	115	1 521	1 059	121	41	447	373	473	268	8
7 041	3 471	160	111	4 721	2 524	752	43	1 267	718	301	186	9
40 889	17 677	2 805	1 004	19 881	10 351	8 263	858	9 705	5 146	3 040	1 322	0 - 9

440

531	159	106	3	102	40	150	27	219	63	60	29	0
708	47	28	-	143	28	302	-	222	17	41	2	1
18 084	4 545	1 781	327	5 340	2 029	5 850	389	5 439	1 788	1 455	339	2
7 548	705	415	10	1 571	556	4 141	34	1 035	67	801	48	3
10 393	5 578	227	92	6 988	4 377	958	95	1 623	704	824	402	4
2 552	598	31	5	1 626	411	365	75	522	89	39	23	5
2 024	1 151	11	8	1 676	909	1	-	161	144	186	98	6
12 443	7 515	1 174	670	6 596	4 106	1 154	571	3 824	2 190	869	648	7
2 870	1 931	62	45	2 003	1 302	118	48	534	434	215	147	8
10 223	4 991	242	187	7 011	3 427	919	82	1 771	1 145	522	337	9
67 376	27 220	4 077	1 347	33 056	17 185	13 958	1 321	15 350	6 641	5 012	2 073	0 - 9

NOCH: 7. BESCHAEFTIGTE IN ARBEITSSTAETTEN AM
KREISEN UND

NR. DER SYSTE- MATIK	KREIS	BESCHAEFTIGTE						VON DEN		
		INSGESAMT	UND ZWAR		TAETIGE INHABER		UNBEZAHLT MITHELLENDE		FAMILIENANGEHÖRIGE	
			WEIBLICH	ZUSAMMEN	WEIBLICH	ZUSAMMEN	WEIBLICH	ZUSAMMEN	WEIBLICH	
	WIRTSCHAFTSZWEIG									
531	GIESSEN									
0	LAND-U.FORSTWIRTSCHAFT, FISCHEREI 2)	677	228	122	64	145	45	73	44	
1	ENERGIE-U.WASSERVER- SORG., BERGBAU	715	94	27	26	2	1	-	-	
2	VERARB.GEWERBE	23 482	6 429	2 073	1 648	1 308	271	284	179	
3	BAUGEWERBE	7 650	817	446	302	715	55	126	89	
4	HANDEL	16 136	7 877	4 307	3 627	2 025	743	544	339	
5	VERKEHR, NACHRICHTEN- UEBERMITTLUNG 8)	8 605	1 974	871	656	223	56	42	26	
6	KREDITINSTITUTE, VERSICHERUNGSGEWERBE 9)	3 239	1 422	662	565	292	47	47	29	
7	Dienstleistg.v.unter- nehmen u.fr.berufen 10)	13 556	7 874	3 890	2 915	2 922	1 004	693	414	
8	ORG.OH.ERWERBSZWECK 13)	3 853	2 541	1 018	828	-	-	-	-	
9	GEBIETSKÖRPERPERSCHAFTEN, SOZIALVERSICHERUNG 15)	22 517	10 567	3 635	3 178	-	-	-	-	
0 - 9	I N S G E S A M T	100 430	39 823	17 051	13 609	7 632	2 222	1 809	1 120	
532	LAHN-DILL-KREIS									
0	LAND-U.FORSTWIRTSCHAFT, FISCHEREI 2)	563	183	121	65	169	47	67	36	
1	ENERGIE-U.WASSERVER- SORG., BERGBAU	490	113	41	41	-	-	-	-	
2	VERARB.GEWERBE	46 570	12 280	3 909	2 986	1 737	336	351	230	
3	BAUGEWERBE	7 396	769	438	287	903	66	151	116	
4	HANDEL	14 121	7 307	3 675	3 047	2 538	1 071	747	391	
5	VERKEHR, NACHRICHTEN- UEBERMITTLUNG 8)	3 933	889	471	356	277	71	77	51	
6	KREDITINSTITUTE, VERSICHERUNGSGEWERBE 9)	2 412	1 184	487	419	390	102	89	60	
7	Dienstleistg.v.unter- nehmen u.fr.berufen 10)	13 633	8 788	5 123	4 255	3 070	1 160	839	521	
8	ORG.OH.ERWERBSZWECK 13)	2 850	1 796	785	600	-	-	-	-	
9	GEBIETSKÖRPERPERSCHAFTEN, SOZIALVERSICHERUNG 15)	10 442	4 909	1 709	1 571	-	-	-	-	
0 - 9	I N S G E S A M T	102 410	38 218	16 759	13 627	9 084	2 853	2 321	1 405	
533	LIMBURG-WEILBURG									
0	LAND-U.FORSTWIRTSCHAFT, FISCHEREI 2)	354	148	62	47	117	33	49	28	
1	ENERGIE-U.WASSERVER- SORG., BERGBAU	311	93	25	19	1	-	-	-	
2	VERARB.GEWERBE	15 794	5 122	1 359	1 113	970	186	247	169	
3	BAUGEWERBE	5 298	547	321	191	541	41	115	81	
4	HANDEL	9 718	5 140	2 403	2 018	1 696	731	438	256	
5	VERKEHR, NACHRICHTEN- UEBERMITTLUNG 8)	3 967	513	314	216	202	54	52	34	
6	KREDITINSTITUTE, VERSICHERUNGSGEWERBE 9)	1 426	665	284	222	204	50	30	21	
7	Dienstleistg.v.unter- nehmen u.fr.berufen 10)	8 047	4 715	1 996	1 505	2 058	847	688	411	
8	ORG.OH.ERWERBSZWECK 13)	3 772	2 680	1 010	875	-	-	-	-	
9	GEBIETSKÖRPERPERSCHAFTEN, SOZIALVERSICHERUNG 15)	5 169	2 128	881	790	-	-	-	-	
0 - 9	I N S G E S A M T	53 856	21 691	8 655	6 996	5 789	1 942	1 619	1 000	
534	MARBURG-BIEDENKOPF									
0	LAND-U.FORSTWIRTSCHAFT, FISCHEREI 2)	379	124	75	41	109	26	51	30	
1	ENERGIE-U.WASSERVER- SORG., BERGBAU	721	87	44	38	3	-	2	1	
2	VERARB.GEWERBE	30 033	8 515	2 153	1 864	1 236	184	232	158	
3	BAUGEWERBE	6 226	578	317	219	662	50	120	87	
4	HANDEL	11 015	6 099	2 852	2 372	1 959	756	543	334	
5	VERKEHR, NACHRICHTEN- UEBERMITTLUNG 8)	3 397	796	591	436	191	42	45	29	
6	KREDITINSTITUTE, VERSICHERUNGSGEWERBE 9)	2 038	942	489	402	220	31	38	30	
7	Dienstleistg.v.unter- nehmen u.fr.berufen 10)	12 053	7 518	4 161	3 292	2 809	956	782	464	

25. MAI 1987 NACH STELLUNG IM BETRIEB,
WIRTSCHAFTSZWEIGEN

BESCHAEFTIGTEN SIND				VON DEN ARBEITNEHMERN SIND								REGIONAL-
				BEAMTE 29)	FACHARBEITER,		SONSTIGE		AUSZUBILDENDE 26)		SCHLUESSEL	
ARBEITNEHMER 21)				UND ANGESTELLTE	GESELLEN		ARBEITER					
ZUSAMMEN	WEIBLICH	DAR. AUSLAENDER 25)	ZUSAMMEN	WEIBLICH	ZUSAMMEN	WEIBLICH	ZUSAMMEN	WEIBLICH	ZUSAMMEN	WEIBLICH	NR. DER SYSTEMATIK	
459	139	38	1	64	34	156	26	161	44	78	35	0
713	93	1	-	240	52	412	2	34	32	27	7	1
21 890	5 979	1 710	258	6 070	2 257	6 564	403	7 571	2 914	1 685	405	2
6 809	673	304	12	1 222	521	3 973	19	891	77	723	56	3
13 567	6 795	224	77	8 809	5 015	1 290	162	2 417	1 079	1 051	539	4
8 340	1 892	46	9	5 404	1 518	1 033	195	1 406	113	497	66	5
2 900	1 346	14	10	2 455	1 046	7	3	230	201	208	96	6
9 941	6 456	741	388	4 675	2 991	1 137	532	3 122	2 245	1 007	688	7
3 853	2 541	93	63	2 369	1 503	129	52	970	658	385	328	8
22 517	10 567	485	179	16 510	7 754	1 519	74	3 300	1 823	1 188	916	9
90 989	36 481	3 656	997	47 818	22 691	16 220	1 468	20 102	9 186	6 849	3 136	0 - 9
327	100	18	-	45	16	87	18	134	41	61	25	0
490	113	1	1	262	79	192	24	14	4	22	6	1
44 482	11 714	3 742	815	12 218	3 957	14 134	1 126	15 167	5 913	2 963	718	2
6 342	587	447	3	1 109	457	3 610	19	931	73	692	38	3
10 836	5 845	220	68	6 776	4 297	1 255	107	1 826	898	979	543	4
3 579	767	73	4	1 994	475	655	75	789	145	141	72	5
1 933	1 022	4	1	1 569	763	6	3	175	155	183	101	6
9 724	7 107	627	452	4 078	2 693	635	386	4 056	3 266	955	762	7
2 850	1 796	59	32	1 867	1 092	85	66	488	321	410	317	8
10 442	4 909	87	48	7 622	3 582	786	30	1 328	778	706	519	9
91 005	33 960	5 278	1 424	37 540	17 411	21 445	1 854	24 908	11 594	7 112	3 101	0 - 9
188	87	17	1	22	16	42	11	103	47	21	13	0
310	33	3	-	137	25	153	2	10	3	10	3	1
14 577	4 767	1 026	286	3 394	1 342	4 871	494	5 056	2 614	1 256	317	2
4 642	425	414	3	841	335	2 663	18	674	41	464	31	3
7 584	4 153	133	41	5 039	3 136	658	70	1 173	555	714	392	4
3 713	425	19	1	1 693	268	1 025	43	745	83	250	31	5
1 192	594	1	1	1 013	486	3	-	80	60	96	48	6
5 301	3 457	223	104	2 665	1 793	500	230	1 525	964	611	470	7
3 772	2 680	55	40	2 651	1 815	115	48	654	528	352	289	8
5 169	2 128	36	18	3 844	1 591	389	7	669	349	267	181	9
46 448	18 749	1 927	495	21 299	10 807	10 419	923	10 689	5 244	4 041	1 775	0 - 9
219	68	15	3	29	12	85	21	74	23	31	12	0
716	86	1	-	291	46	365	15	21	14	39	11	1
28 565	8 173	2 309	547	6 568	2 442	9 106	946	10 820	4 277	2 071	508	2
5 444	441	139	1	773	344	3 462	19	550	45	659	33	3
8 513	5 009	117	55	5 561	3 638	880	195	1 219	681	853	495	4
3 161	725	16	1	1 797	407	500	152	678	69	186	97	5
1 780	881	1	-	1 420	669	12	4	191	136	157	72	6
8 462	6 098	347	192	3 803	2 621	727	463	3 086	2 380	846	634	7

NOCH: 7. BESCHAEFTIGTE IN ARBEITSSTAETTEN AM
KREISEN UND

NR. DER SYSTEM- MATIK	KREIS	BESCHAEFTIGTE								VON DEN	
		INSGESAMT	UND ZWAR		TAETIGE INHABER	UNBEZAHLT MITHELFFENDE		FAMILIENANGEHÖRIGE			
			WEIBLICH	ZUSAMMEN		WEIBLICH	ZUSAMMEN				
									WEIBLICH	ZUSAMMEN	
WIRTSCHAFTSZWEIG											
534 MARBURG-BIEDENKOPF											
8	ORG.OH.ERWERBSZWECK 13)	4 872	3 169	1 280	1 061	-	-	-	-	-	-
9	GEBIETSKOERPERSCHAFTEN, SOZIALVERSICHERUNG 15)	16 071	7 388	3 101	2 537	-	-	-	-	-	-
0 - 9	I N S G E S A M T	86 805	35 216	15 063	12 262	7 189	2 045	1 813	1 133		
535 VOGELSBERGKREIS											
0	LAND-U.FORSTWIRTSCHAFT, FISCHEREI 2)	313	93	64	28	145	29	39	15		
1	ENERGIE-U.WASSERVER- SORG., BERGBAU	182	32	17	10	5	-	-	-		
2	VERARB.GEWERBE	13 328	4 092	1 445	1 149	842	164	169	114		
3	BAUGEWERBE	3 969	402	197	137	431	31	89	68		
4	HANDEL	5 110	2 702	1 259	1 049	1 103	451	326	200		
5	VERKEHR,NACHRICHTEN- UEBERMITTLUNG 8)	1 243	320	229	180	121	25	24	20		
6	KREDITINSTITUTE, VERSICHERUNGSGEWERBE 9)	1 019	476	235	185	128	21	17	16		
7	Dienstleistg.v.UNTER- NEHMEN U.FR.BERUFEN 10)	5 577	3 521	1 477	1 156	1 342	484	488	299		
8	ORG.OH.ERWERBSZWECK 13)	583	374	229	190	-	-	-	-		
9	GEBIETSKOERPERSCHAFTEN, SOZIALVERSICHERUNG 15)	5 417	2 122	885	753	-	-	-	-		
0 - 9	I N S G E S A M T	36 741	14 134	6 037	4 837	4 117	1 205	1 152	732		
611 KASSEL, STADT											
0	LAND-U.FORSTWIRTSCHAFT, FISCHEREI 2)	444	138	71	47	67	17	24	17		
1	ENERGIE-U.WASSERVER- SORG., BERGBAU	692	172	49	47	1	1	1	1		
2	VERARB.GEWERBE	25 160	5 174	1 148	927	708	145	108	79		
3	BAUGEWERBE	5 647	494	200	151	257	22	33	26		
4	HANDEL	18 460	9 814	4 876	4 306	1 769	615	350	210		
5	VERKEHR,NACHRICHTEN- UEBERMITTLUNG 8)	11 476	1 800	969	759	147	28	26	15		
6	KREDITINSTITUTE, VERSICHERUNGSGEWERBE 9)	5 230	2 410	642	604	120	9	15	11		
7	Dienstleistg.v.UNTER- NEHMEN U.FR.BERUFEN 10)	21 367	12 126	7 115	5 804	2 604	745	409	268		
8	ORG.OH.ERWERBSZWECK 13)	7 429	4 586	2 155	1 543	-	-	-	-		
9	GEBIETSKOERPERSCHAFTEN, SOZIALVERSICHERUNG 15)	26 245	12 013	3 414	3 159	-	-	-	-		
0 - 9	I N S G E S A M T	122 150	48 727	20 639	17 347	5 673	1 582	966	627		
631 FULDA											
0	LAND-U.FORSTWIRTSCHAFT, FISCHEREI 2)	433	161	52	32	112	28	45	28		
1	ENERGIE-U.WASSERVER- SORG., BERGBAU	1 280	128	31	27	3	-	1	1		
2	VERARB.GEWERBE	23 482	6 968	1 588	1 313	1 060	169	203	140		
3	BAUGEWERBE	7 044	673	341	260	542	38	95	76		
4	HANDEL	11 805	5 963	2 671	2 232	1 822	669	537	330		
5	VERKEHR,NACHRICHTEN- UEBERMITTLUNG 8)	5 379	1 182	537	421	224	55	54	32		
6	KREDITINSTITUTE, VERSICHERUNGSGEWERBE 9)	2 115	897	307	256	209	23	37	28		
7	Dienstleistg.v.UNTER- NEHMEN U.FR.BERUFEN 10)	11 741	6 865	4 121	2 934	2 334	772	731	464		
8	ORG.OH.ERWERBSZWECK 13)	2 338	1 626	832	700	-	-	-	-		
9	GEBIETSKOERPERSCHAFTEN, SOZIALVERSICHERUNG 15)	11 279	4 616	1 539	1 369	-	-	-	-		
0 - 9	I N S G E S A M T	76 896	29 079	12 019	9 544	6 306	1 754	1 703	1 099		

25. MAI 1987 NACH STELLUNG IM BETRIEB,
WIRTSCHAFTSZWEIGEN

BESCHAEFTIGTEN SIND			VON DEN ARBEITNEHMERN SIND								REGIONAL- SCHLUESSEL
ARBEITNEHMER 21)			BEAMTE 29) UND ANGESTELLTE	FACHARBEITER, GESELLEN	SONSTIGE ARBEITER	AUSZUBILDENDE 26)					
ZUSAMMEN	WEIBLICH	DAR- AUSLAENDER 25)	ZUSAMMEN	WEIBLICH	ZUSAMMEN	WEIBLICH	ZUSAMMEN	WEIBLICH	ZUSAMMEN	WEIBLICH	NR. DER SYSTEM- MATIK

534

4 872	3 169	70	47	3 205	1 976	197	70	874	732	596	391	8
16 071	7 388	183	91	11 762	5 381	1 253	86	2 119	1 312	937	609	9
77 803	32 038	3 198	937	35 209	17 536	16 587	1 971	19 632	9 669	6 375	2 862	0 - 9

535

129	49	3	-	21	15	26	5	71	20	11	9	0
177	32	1	-	63	21	68	-	42	11	4	-	1
12 317	3 814	351	115	2 628	1 036	4 114	370	4 618	2 147	957	261	2
3 449	303	39	-	464	240	2 217	13	432	32	336	18	3
3 681	2 051	26	12	2 193	1 412	443	64	727	387	318	188	4
1 098	275	8	1	608	175	262	50	209	42	19	8	5
874	439	2	2	668	314	-	-	117	78	89	47	6
3 747	2 738	67	38	1 967	1 412	310	182	1 031	805	439	339	7
583	374	1	1	402	239	12	6	128	91	41	38	8
5 417	2 122	23	17	3 597	1 356	587	23	898	539	335	204	9
31 472	12 197	521	186	12 611	6 220	8 039	713	8 273	4 152	2 549	1 112	0 - 9

611

353	104	30	3	51	26	109	17	141	44	52	17	0
690	170	1	-	415	107	192	5	53	41	30	17	1
24 344	4 950	1 847	350	8 039	2 415	7 978	500	6 407	1 516	1 920	519	2
5 357	446	443	2	975	364	3 052	9	770	34	560	39	3
16 341	8 989	192	90	11 220	6 895	1 586	254	2 076	1 052	1 459	788	4
11 303	1 757	99	5	5 407	1 014	2 541	140	2 518	438	837	165	5
5 095	2 390	18	13	4 524	2 078	9	3	137	104	425	205	6
18 354	11 113	793	508	9 419	5 086	1 710	628	5 839	4 434	1 386	965	7
7 429	4 586	191	148	5 412	3 360	182	64	1 305	784	530	378	8
26 245	12 013	394	264	21 491	9 192	1 010	92	2 297	1 705	1 447	1 024	9
115 511	46 518	4 008	1 383	66 953	30 537	18 369	1 712	21 543	10 152	8 646	4 117	0 - 9

631

276	105	3	-	47	22	70	19	107	34	52	30	0
1 276	127	21	-	388	74	393	2	387	18	108	33	1
22 219	6 659	924	202	5 137	1 962	6 878	1 044	8 299	3 090	1 905	563	2
6 407	559	114	-	901	446	4 063	7	681	57	762	49	3
9 446	4 964	81	37	6 199	3 691	1 107	186	1 184	545	956	542	4
5 101	1 095	18	1	2 781	784	993	81	969	107	358	123	5
1 869	846	4	3	1 473	615	18	5	118	90	260	136	6
8 676	5 629	225	125	3 581	2 310	830	446	3 346	2 156	919	717	7
2 338	1 626	27	18	1 615	1 073	50	21	509	397	164	135	8
11 279	4 616	120	70	8 651	3 390	786	27	1 243	762	599	437	9
68 887	26 226	1 537	456	30 773	14 367	15 188	1 838	16 843	7 256	6 083	2 765	0 - 9

NOCH: 7. BESCHAEFTIGTE IN ARBEITSSTAETTEN AM
KREISEN UND

NR. DER SYSTE- MATIK	KREIS WIRTSCHAFTSZWEIG	BESCHAEFTIGTE						VON DEN	
		INSGESAMT	UND ZWAR			TÄTIGE INHABER		UNBEZAHLT MITHELFENDE FAMILIENANGEHÖRIGE	
			WEIBLICH	TEILZEITBESCHAEFTIGTE 24)		ZUSAMMEN	WEIBLICH	ZUSAMMEN	WEIBLICH
				ZUSAMMEN	WEIBLICH				
632	HERSFELD-ROTENBURG								
0	LAND-UND FORSTWIRTSCHAFT, FISCHEREI 2)	305	134	62	53	81	21	31	21
1	ENERGIE-UND WASSERVER- SORG., BERGBAU	4 001	159	72	59	3	-	3	3
2	VERARBEIT. GEWERBE	13 278	3 735	1 060	887	611	112	156	99
3	BAUGEWERBE	4 624	396	182	128	343	25	56	40
4	HANDEL	5 917	2 964	1 530	1 286	1 028	407	301	182
5	VERKEHR, NACHRICHTEN- ÜBERMITTLUNG 8)	2 979	323	157	136	93	20	22	11
6	KREDITINSTITUTE, VERSICHERUNGSGEWERBE 9)	995	417	157	134	116	17	27	15
7	Dienstleistg. v. unter- nehmen u. fr. berufen 10)	6 280	3 996	1 819	1 492	1 251	433	420	255
8	ORG. OH. ERWERBSZWECK 13)	1 247	816	355	316	-	-	-	-
9	GEBIETSKÖRPERSCHAFTEN, SOZIALVERSICHERUNG 15)	6 175	2 146	929	753	-	-	-	-
0 - 9	I N S G E S A M T	45 801	15 086	6 323	5 244	3 526	1 035	1 016	626
633	KASSEL								
0	LAND-UND FORSTWIRTSCHAFT, FISCHEREI 2)	727	247	127	71	182	51	88	51
1	ENERGIE-UND WASSERVER- SORG., BERGBAU	377	38	17	12	7	1	-	-
2	VERARBEIT. GEWERBE	31 743	4 716	1 303	1 043	1 037	212	241	163
3	BAUGEWERBE	5 379	636	357	250	654	43	146	111
4	HANDEL	9 776	5 059	2 669	2 151	2 006	913	550	315
5	VERKEHR, NACHRICHTEN- ÜBERMITTLUNG 8)	2 777	651	401	288	234	46	63	45
6	KREDITINSTITUTE, VERSICHERUNGSGEWERBE 9)	1 518	706	349	272	288	41	33	20
7	Dienstleistg. v. unter- nehmen u. fr. berufen 10)	9 721	5 904	3 175	2 567	2 370	957	732	433
8	ORG. OH. ERWERBSZWECK 13)	4 193	2 750	1 077	960	-	-	-	-
9	GEBIETSKÖRPERSCHAFTEN, SOZIALVERSICHERUNG 15)	6 989	3 323	1 659	1 506	-	-	-	-
0 - 9	I N S G E S A M T	73 200	24 030	11 134	9 120	6 778	2 264	1 853	1 138
634	SCHWALM-EDER-KREIS								
0	LAND-UND FORSTWIRTSCHAFT, FISCHEREI 2)	366	144	83	55	134	41	40	19
1	ENERGIE-UND WASSERVER- SORG., BERGBAU	1 122	69	14	12	3	2	1	-
2	VERARBEIT. GEWERBE	16 977	6 152	2 410	1 407	1 027	162	233	149
3	BAUGEWERBE	5 415	613	228	172	633	50	118	90
4	HANDEL	8 900	4 401	2 162	1 782	1 726	738	452	266
5	VERKEHR, NACHRICHTEN- ÜBERMITTLUNG 8)	2 183	521	306	254	179	44	50	34
6	KREDITINSTITUTE, VERSICHERUNGSGEWERBE 9)	1 744	784	377	294	247	44	42	33
7	Dienstleistg. v. unter- nehmen u. fr. berufen 10)	8 802	5 235	2 307	1 766	2 122	778	692	392
8	ORG. OH. ERWERBSZWECK 13)	2 955	1 822	858	730	-	-	-	-
9	GEBIETSKÖRPERSCHAFTEN, SOZIALVERSICHERUNG 15)	8 160	3 514	1 692	1 503	-	-	-	-
0 - 9	I N S G E S A M T	56 624	23 255	10 437	7 975	6 071	1 859	1 628	983
635	WALDECK-FRANKENBERG								
0	LAND-UND FORSTWIRTSCHAFT, FISCHEREI 2)	561	174	110	56	182	33	57	34
1	ENERGIE-UND WASSERVER- SORG., BERGBAU	435	67	36	32	4	1	1	1
2	VERARBEIT. GEWERBE	21 485	5 676	1 562	1 350	1 027	159	243	176
3	BAUGEWERBE	5 440	546	258	179	608	43	138	98
4	HANDEL	8 073	4 205	1 844	1 541	1 723	670	494	273
5	VERKEHR, NACHRICHTEN- ÜBERMITTLUNG 8)	1 888	406	302	220	176	37	58	41
6	KREDITINSTITUTE, VERSICHERUNGSGEWERBE 9)	1 426	566	272	222	175	20	26	19
7	Dienstleistg. v. unter- nehmen u. fr. berufen 10)	11 256	7 180	2 489	1 957	2 665	1 070	959	569

25. MAI 1987 NACH STELLUNG IM BETRIEB,
WIRTSCHAFTSZWEIGEN

BESCHAEFTIGTEN SIND				VON DEN ARBEITNEHMERN SIND								REGIONAL-
				BEAMTE 29)	FACHARBEITER,	SONSTIGE					SCHLUESSEL	
ARBEITNEHMER 21)				UND ANGESTELLTE	GESELLEN	ARBEITER	AUSZUBILDENDE 26)				-----	

632

193	92	12	8	24	15	60	17	91	52	18	8	0
3 995	156	33	1	890	86	2 532	22	182	21	391	27	1
12 511	3 524	558	148	2 829	885	3 628	329	5 063	2 046	991	264	2
4 225	331	126	-	616	244	2 629	11	572	38	408	38	3
4 588	2 375	121	11	2 825	1 783	606	70	597	268	560	254	4
2 864	292	10	-	1 834	147	417	52	479	62	134	31	5
852	385	-	-	711	313	4	-	35	27	102	45	6
4 609	3 308	162	92	2 020	1 414	454	308	1 744	1 272	391	314	7
1 247	816	11	6	705	444	15	4	440	286	87	82	8
6 175	2 146	20	2	4 185	1 350	646	23	968	592	376	181	9
41 259	13 425	1 053	268	16 639	6 681	10 991	836	10 171	4 664	3 458	1 244	0 - 9

633

457	145	35	3	90	29	154	32	139	52	74	32	0
370	37	1	-	129	24	133	2	25	11	83	-	1
30 465	4 341	2 231	73	4 704	1 440	7 265	363	16 637	2 065	1 859	473	2
4 579	482	201	3	760	367	2 752	25	507	58	560	32	3
7 220	3 831	79	24	4 612	2 925	793	94	1 207	528	608	284	4
2 480	560	30	7	1 197	377	598	52	607	110	78	21	5
1 197	645	-	-	880	428	7	-	188	150	122	67	6
6 619	4 514	259	164	2 833	1 893	629	303	2 492	1 816	665	502	7
4 193	2 750	62	43	2 250	1 470	77	21	1 495	1 001	371	258	8
6 989	3 323	20	5	4 394	2 085	721	49	1 483	904	391	285	9
64 569	20 628	2 918	322	21 849	11 038	13 129	941	24 780	6 695	4 811	1 954	0 - 9

634

192	84	2	2	34	18	35	8	76	34	47	24	0
1 118	67	56	-	260	39	644	5	123	16	91	7	1
15 717	5 841	1 056	199	3 041	1 321	5 284	1 288	5 869	2 791	1 523	441	2
4 664	473	118	-	715	355	2 692	26	656	51	601	41	3
6 722	3 397	38	10	4 081	2 508	784	97	1 177	483	680	309	4
1 954	443	18	4	1 180	289	451	72	294	70	29	12	5
1 455	707	2	-	1 131	493	14	2	160	131	150	81	6
5 988	4 065	134	68	3 408	2 371	569	253	1 446	1 002	565	439	7
2 955	1 822	21	9	1 968	1 137	55	21	736	515	196	149	8
8 160	3 514	26	14	5 435	2 253	761	38	1 500	908	464	315	9
48 925	20 413	1 471	306	21 253	10 784	11 289	1 810	12 037	6 001	4 346	1 818	0 - 9

635

322	107	34	-	27	19	93	18	134	40	68	30	0
430	65	2	-	209	44	152	-	20	13	49	8	1
20 215	5 341	940	238	4 502	1 622	6 560	1 117	7 662	2 219	1 491	383	2
4 694	405	83	1	658	319	2 793	9	626	33	617	44	3
5 856	3 262	51	16	3 605	2 462	700	57	815	381	736	362	4
1 654	328	5	-	902	197	478	57	252	68	22	6	5
1 225	527	2	2	955	360	1	-	136	103	133	64	6
7 632	5 541	256	142	4 193	3 037	750	403	1 814	1 422	875	679	7

NOCH: 7. BESCHAEFTIGTE IN ARBEITSSTAETTEN AM
KREISEN UND

NR. DER SYSTE- MATIK	KREIS	BESCHAEFTIGTE						VON DEN	
		INSGESAMT	UND ZWAR		TAETIGE INHABER		UNBEZAHLT MITHELFEDE FAMILIENANGEHOERIGE		
			TEILZEITBESCHAEFTIGTE 24)		ZUSAMMEN	WEIBLICH	ZUSAMMEN	WEIBLICH	
			WEIBLICH	ZUSAMMEN					WEIBLICH

635 WALDECK-FRANKENBERG									
8	ORG.OH.ERWERBSZWECK 13)	2 075	1 451	810	713	-	-	-	-
9	GEBIETSKOERPERSCHAFTEN, SOZIALVERSICHERUNG 15)	9 051	4 253	1 869	1 621	-	-	-	-
0 - 9	I N S G E S A M T	61 690	24 524	9 552	7 891	6 560	2 033	1 976	1 211
636 WERRA-MEISSNER-KREIS									
0	LAND-U.FORSTWIRTSCHAFT, FISCHEREI 2)	456	200	105	80	122	34	66	41
1	ENERGIE-U.WASSERVER- SORG., BERGBAU	420	72	46	41	6	1	3	1
2	VERARB.GEWERBE	14 009	4 460	1 114	947	620	103	153	105
3	BAUGEWERDE	3 761	383	159	112	378	37	79	69
4	HANDEL	5 467	2 961	1 561	1 306	1 182	522	311	179
5	VERKEHR,NACHRICHTEN- UEBERMITTLUNG 8)	1 415	262	197	141	119	23	28	16
6	KREDITINSTITUTE, VERSICHERUNGSGEWERBE 9)	1 081	450	216	173	146	12	19	17
7	Dienstleistg.v.unter- NEHMEN U.FR.BERUFEN 10)	5 661	3 537	1 613	1 246	1 360	499	459	278
8	ORG.OH.ERWERBSZWECK 13)	1 310	875	398	366	-	-	-	-
9	GEBIETSKOERPERSCHAFTEN, SOZIALVERSICHERUNG 15)	7 023	3 131	1 248	1 070	-	-	-	-
0 - 9	I N S G E S A M T	40 603	16 331	6 657	5 482	3 933	1 231	1 118	706

25. MAI 1987 NACH STELLUNG IM BETRIEB,
WIRTSCHAFTSZWEIGEN

BESCHAEFTIGTEN SIND				VON DEN ARBEITNEHMERN SIND								REGIONAL-
				BEAMTE 29)	FACHARBEITER,	SONSTIGE	AUSZUBILDEnde 26)					SCHLUESSEL
ARBEITNEHMER 21)				UND ANGESTELLTE	GESELLEN	ARBEITER						
DAR. AUSLAENDER 25)												NR. DER SYSTEMATIK
ZUSAMMEN	WEIBLICH	ZUSAMMEN	WEIBLICH	ZUSAMMEN	WEIBLICH	ZUSAMMEN	WEIBLICH	ZUSAMMEN	WEIBLICH	ZUSAMMEN	WEIBLICH	

635

2 075	1 451	20	19	1 259	812	68	33	616	490	132	116	8
9 051	4 253	83	51	5 808	2 657	982	91	1 630	1 064	631	439	9
53 154	21 280	1 476	469	22 118	11 529	12 577	1 785	13 705	5 835	4 754	2 131	0 - 9

636

268	125	7	-	44	24	65	19	128	72	31	10	0
411	70	-	-	141	44	169	-	88	26	13	-	1
13 236	4 252	423	137	2 999	1 180	4 434	740	4 737	1 997	1 066	335	2
3 304	277	44	1	469	224	1 994	10	384	15	457	28	3
3 974	2 260	13	2	2 601	1 723	417	75	556	275	400	187	4
1 268	223	4	-	682	149	358	40	199	27	29	7	5
916	421	1	1	751	313	7	-	86	71	72	37	6
3 842	2 760	92	51	1 962	1 444	379	247	1 108	737	393	332	7
1 310	875	6	6	809	538	42	16	279	207	180	114	8
7 023	3 131	37	20	4 889	1 951	544	48	1 191	854	399	278	9
35 552	14 394	627	218	15 347	7 590	8 409	1 195	8 756	4 281	3 040	1 328	0 - 9

25. MAI 1987 NACH STELLUNG IM BETRIEB,
UND WIRTSCHAFTSZWEIGEN

BESCHAEFTIGTEN SIND				VON DEN ARBEITNEHMERN SIND								REGIONAL-
				BEAMTE 29)	FACHARBEITER,	SONSTIGE	AUSZUBILDENDE 26)					SCHLUESSEL
ARBEITNEHMER 21)				UND ANGESTELLTE	GESELLEN	ARBEITER						
ZUSAMMEN	WEIBLICH	DAR- AUSLAENDER 25)		ZUSAMMEN	WEIBLICH	ZUSAMMEN	WEIBLICH	ZUSAMMEN	WEIBLICH	ZUSAMMEN	WEIBLICH	NR. DER SYSTEM- MATIK

5 139	1 511	946	53	823	392	1 679	375	2 036	473	601	271	0
11 047	1 364	322	44	4 650	965	5 157	98	838	195	402	106	1
438 348	118 099	61 012	15 955	162 168	54 192	136 576	10 635	112 658	46 081	26 946	7 191	2
90 827	9 675	11 953	241	21 545	7 926	49 103	359	12 062	774	8 117	616	3
226 827	118 003	13 426	5 867	164 227	92 395	16 980	2 883	32 084	15 462	13 536	7 263	4
132 264	37 949	10 751	2 738	83 367	29 441	21 868	4 295	22 360	2 933	4 669	1 280	5
85 686	40 312	2 907	1 532	77 115	36 154	1 083	200	3 089	1 735	4 399	2 223	6
280 521	150 955	42 192	22 693	156 656	81 209	20 713	8 211	87 662	50 352	15 490	11 183	7
63 519	41 437	4 622	3 484	47 687	31 224	1 466	524	9 015	6 528	5 351	3 161	8
205 758	94 127	9 533	4 847	159 888	75 225	13 474	936	23 188	11 898	9 208	6 068	9
1 539 936	613 432	157 664	57 454	878 126	409 123	268 099	28 516	304 992	136 431	88 719	39 362	0 - 9

1 322	443	91	5	181	93	396	81	543	175	202	94	0
2 406	357	7	1	993	223	1 190	43	121	64	102	27	1
121 831	34 447	9 138	2 021	30 878	11 034	38 789	3 339	43 232	17 865	8 932	2 209	2
26 686	2 429	1 343	19	4 409	1 897	15 925	88	3 478	268	2 874	176	3
44 181	23 853	720	253	28 378	17 498	4 526	598	7 362	3 600	3 915	2 157	4
19 891	4 084	162	16	11 496	2 843	3 475	515	3 827	452	1 093	274	5
8 679	4 282	22	14	7 125	3 278	28	10	793	630	733	364	6
37 175	25 856	2 005	1 174	17 188	11 510	3 309	1 793	12 820	9 660	3 858	2 893	7
15 930	10 560	278	183	10 494	6 625	538	242	3 114	2 330	1 784	1 363	8
59 616	27 114	814	353	43 335	19 664	4 534	220	8 314	4 801	3 433	2 429	9
337 717	133 425	14 580	4 039	154 477	74 665	72 710	6 929	83 604	39 845	26 926	11 986	0 - 9

2 061	762	123	16	317	153	586	130	816	328	342	151	0
8 290	692	114	1	2 432	418	4 215	36	878	146	765	92	1
138 707	34 908	7 979	1 347	31 251	10 825	42 027	5 381	54 674	15 724	10 755	2 978	2
33 230	2 973	1 129	7	5 094	2 319	19 975	97	4 196	286	3 965	271	3
54 147	29 078	575	190	35 143	21 987	5 993	833	7 612	3 532	5 399	2 726	4
26 624	4 698	184	17	13 983	2 957	5 836	494	5 318	882	1 487	365	5
12 609	5 921	27	19	10 425	4 600	60	10	860	676	1 264	635	6
55 720	36 930	1 921	1 150	27 416	17 555	5 321	2 588	17 789	12 839	5 194	3 940	7
21 547	13 926	338	249	14 018	8 834	489	180	5 380	3 680	1 660	1 232	8
74 922	32 996	700	426	54 853	22 878	5 450	368	10 312	6 791	4 307	2 959	9
427 857	162 884	13 090	3 422	194 932	92 526	89 952	10 117	107 835	44 884	35 138	15 357	0 - 9

7. BESCHAEFTIGTE IN ARBEITSSTAETTEN AM
UND WIRTSCHAFTS

NR. DER SYSTEM- MATIK	WIRTSCHAFTSZWEIG	BESCHAEFTIGTE						VON DEN		
		INSGESAMT	UND ZWAR		TÄTIGE INHABER		UNBEZAHLT MITHELLENDE		FAMILIENANGEHÖRIGE	
			WEIBLICH	ZUSAMMEN	WEIBLICH	ZUSAMMEN	WEIBLICH	ZUSAMMEN		
										TEILZEITBESCHAEFTIGTE 24)
LAND - UND FORSTWIRTSCHAFT, FISCHEREI										
017,055, 077 A)	Dienstleistung A.D. Land-, Forst- u. Fischw. Erz. Stufe	2 500	559	462	197	908	129	245	130	
031 034	Gewerbl. Gaertnerei Gewerbl. Tierhaltung U.-Pflege	9 460	3 299	1 523	888	1 915	535	840	565	
037 071	Gewerbl. Jagd Hochsee- u. Küsten- Fischerei	1 161 1	572 -	226 -	152 -	490 1	243 -	201 -	112 -	
03,071 A)	Gewerbl. Gaertn. u. Tier- haltg., Hochseefisch. usw.	10 622	3 871	1 749	1 040	2 406	778	1 041	677	
0	Land- u. Forstwirtschaft, Fischerei 2)	13 122	4 430	2 211	1 237	3 314	907	1 286	807	
ENERGIE - UND WASSERVERSORGUNG, BERGBAU										
100	Elektrizitäts-, Gas- u. Fernwärmeversorgung, Gas	6 479	938	294	266	1	-	-	-	
101	Elektrizitätsversorgung	5 864	809	258	227	35	8	13	7	
103	Gasversorgung	962	179	65	52	-	-	-	-	
105	Fernwärmeversorgung	1 617	180	41	37	3	1	-	-	
107	Wasserversorgung	1 211	114	51	39	1	-	-	-	
10	Elektriz., Gas-, Fern- wärme- u. Wasserversorg.	16 133	2 220	709	621	40	9	13	7	
110	Steinkohlenbergb. u. Bri- kettherstellung, Kokerei	-	-	-	-	-	-	-	-	
111	Braunkohlenbergbau u. -Brikettherstellung	935	31	13	9	1	-	-	-	
113	Erzbergbau	-	-	-	-	-	-	-	-	
114	Gew.-v. Spalt- u. Brutstoff- haltigen Erzen	-	-	-	-	-	-	-	-	
115	Kali- u. Steinsalzbergbau, Salinen	4 613	154	57	53	-	-	-	-	
116	Gew.-v. Erdöl, Erdgas	27	2	2	1	1	-	-	-	
118	Sonst. Bergbau, Torfgewinnung	95	23	6	3	4	-	1	1	
11	Bergbau	5 670	210	78	66	6	-	1	1	
1	Energie- u. Wasserver- sorg., Bergbau	21 803	2 430	787	687	46	9	14	8	
VERARBEITENDES GEWERBE										
200	Chemische Industrie	85 331	24 292	4 165	3 906	216	47	40	20	
201	H. u. Verarb. v. Spalt- u. Brutstoffen	2 437	497	59	44	-	-	-	-	
205 20	Mineralölverarbeitung Chem. Industrie usw.	78	29	13	12	3	-	1	1	
210	Mineralölverarb.	87 846	24 818	4 237	3 962	219	47	41	21	
213	H. v. Kunststoffwaren	38 689	11 738	2 951	2 563	542	101	70	45	
216	H. v. Gummiwaren	17 434	3 232	353	313	37	14	6	1	
21	Runderneuerung u. Rep. v. Bereifungen	415	30	6	6	6	1	1	1	
221	H. v. Kunststoff- u. Gummiwaren	56 538	15 000	3 310	2 882	585	116	77	47	
222	Gew.-v. Steinen u. Erden	2 674	301	139	91	110	14	14	13	
223	Verarb. v. Steinen u. Erden (Oh. Grobker., Schleifm.)	11 730	1 543	708	477	791	89	137	102	
224	Grobkeramik	2 004	286	90	85	24	6	4	1	
226	Feinkkeramik	3 098	981	205	167	264	143	40	19	
227	H. v. Schleifmitteln	793	144	52	50	2	-	-	-	
22	H. u. Verarb. v. Glas	3 653	1 020	246	184	139	26	20	12	
230	Gew.- u. Verarb. v. Steinen u. Erden, Feinkkeramik, Glas	23 952	4 275	1 440	1 054	1 330	278	215	147	
231	Hochofen-, Stahl- u. Warm- walzwerke (Oh. Stahlrohre)	3 047	155	26	22	7	1	1	1	
232	H. v. Stahlrohren	35	1	1	1	1	-	-	-	
233	Schmiede-, Press- u. Hammerwerke	227	45	20	16	5	1	1	1	
234	Ne-Metallerzeugung, Ne-Metallhalbzeugwerke	4 836	1 329	251	223	62	14	5	3	
236	Eisen-, Stahl- u. Temper- gießerei	12 762	1 312	267	243	45	10	3	3	
237	Ne-Metallgießerei	1 267	234	71	51	32	3	-	-	
238	Ziehereien, Kaltwalzwerke	1 816	478	105	102	20	3	2	2	
239	Stahlverformung, Ober- fläch. Veredlg., Hartung	9 788	2 256	723	524	191	29	24	19	
23	Mechanik, anc Metallerzeugung u. -Bearbeitung	9 914	1 567	1 256	644	2 237	163	463	300	
		43 692	7 377	2 720	1 826	2 600	224	499	329	

25. MAI 1987. NACH STELLUNG IM BETRIEB
ZWEIGEN

BESCHAEFTIGTEN SIND				VON DEN ARBEITNEHMERN SIND								NR. DER SYSTE- MATIK	
				BEAMTE 29)	FACHARBEITER,	SONSTIGE	AUSZUBILDENDE 26)						
ARBEITNEHMER 21)				UND ANGESTELLTE	GESELLEN	ARBEITER							
ZUSAMMEN	WEIBLICH	DAR. AUSLAENDER 25)	ZUSAMMEN	WEIBLICH	ZUSAMMEN	WEIBLICH	ZUSAMMEN	WEIBLICH	ZUSAMMEN	WEIBLICH	ZUSAMMEN		WEIBLICH
ZUSAMMEN	WEIBLICH	ZUSAMMEN	WEIBLICH	ZUSAMMEN	WEIBLICH	ZUSAMMEN	WEIBLICH	ZUSAMMEN	WEIBLICH	ZUSAMMEN	WEIBLICH		ZUSAMMEN
1 347	300	254	7	288	121	320	21	690	143	49	15	017,055,	
6 705	2 199	888	57	869	448	2 287	550	2 492	718	1 057	483	077 A)	
												031	
470	217	18	10	164	69	54	15	213	115	39	18	034	
-	-	-	-	-	-	-	-	-	-	-	-	037	
-	-	-	-	-	-	-	-	-	-	-	-	071	
7 175	2 416	906	67	1 033	517	2 341	565	2 705	833	1 096	501	03+071 A)	
8 522	2 716	1 160	74	1 321	638	2 661	586	3 395	976	1 145	516	0	
6 478	938	101	18	2 840	633	2 938	72	306	144	394	89	100	
5 816	794	45	3	2 643	520	2 465	62	350	136	358	76	101	
962	179	19	-	457	138	409	11	55	19	41	11	103	
1 614	179	127	21	632	124	782	4	184	41	16	10	105	
1 210	114	20	3	349	77	725	7	109	22	27	8	107	
16 080	2 204	312	45	6 921	1 492	7 319	156	1 004	362	836	194	10	
-	-	-	-	-	-	-	-	-	-	-	-	110	
934	31	81	-	159	18	526	4	248	9	1	-	111	
-	-	-	-	-	-	-	-	-	-	-	-	113	
-	-	-	-	-	-	-	-	-	-	-	-	114	
4 613	154	49	1	955	79	2 675	17	552	28	431	30	115	
26	2	-	-	8	2	18	-	-	-	-	-	116	
90	22	1	-	32	15	24	-	33	6	1	1	118	
5 663	209	131	1	1 154	114	3 243	21	833	43	433	31	11	
21 743	2 413	443	46	8 075	1 606	10 562	177	1 837	405	1 269	225	1	
85 075	24 225	8 126	1 994	39 825	14 049	20 553	851	19 555	7 506	5 142	1 819	200	
2 437	497	79	20	1 739	440	295	-	309	20	94	37	201	
74	28	6	1	45	23	16	-	12	5	1	-	205	
87 586	24 750	8 211	2 015	41 609	14 512	20 864	851	19 876	7 531	5 237	1 856	20	
38 077	11 592	5 498	1 495	9 842	3 327	7 628	375	18 915	7 416	1 692	474	210	
17 391	3 217	3 736	568	3 574	925	1 610	7	11 651	2 155	556	130	213	
408	28	144	-	85	26	163	-	154	2	6	-	216	
55 876	14 837	9 378	2 063	13 501	4 278	9 401	382	30 720	9 573	2 254	604	21	
2 550	274	158	5	670	211	1 103	11	726	40	51	12	221	
10 802	1 352	1 326	39	3 061	1 003	4 307	43	2 896	238	538	68	222	
1 976	279	249	14	506	166	569	4	817	84	84	25	223	
2 794	819	408	69	641	255	562	84	1 378	409	213	71	224	
791	144	109	16	251	84	224	14	294	42	22	4	226	
3 494	982	523	102	906	316	626	79	1 846	547	116	40	227	
22 407	3 850	2 773	245	6 035	2 035	7 391	235	7 957	1 360	1 024	220	22	
3 039	153	475	5	642	135	1 023	-	1 283	9	91	9	230	
34	1	1	-	2	1	16	-	16	-	-	-	231	
221	43	3	-	69	20	71	1	43	10	38	12	232	
4 769	1 312	692	233	1 299	448	1 023	65	2 187	737	260	62	233	
12 714	1 299	2 497	164	2 479	618	3 331	9	6 220	584	684	88	234	
1 235	231	231	24	279	85	383	1	454	127	119	18	236	
1 794	473	304	75	425	127	464	32	843	305	62	9	237	
9 573	2 208	1 662	273	1 945	666	2 995	141	4 136	1 331	497	70	238	
7 214	1 104	472	19	1 503	777	3 394	25	1 025	263	1 292	39	239	
40 593	6 824	6 337	793	8 643	2 877	12 700	274	16 207	3 366	3 043	307	23	

NOCH: 7. BESCHAEFTIGTE IN ARBEITSSTAETTEN AM
UND WIRTSCHAFTS

NR. DER SYSTEM- MATIK	WIRTSCHAFTSZWEIG	BESCHAEFTIGTE						VON DEN			
		INSGESAMT	UND ZWAR			TAETIGE INHABER		UNBEZAHLT MITHELFEHDE		FAMILIENANGEHÖRIGE	
			WEIBLICH	TEILZEITBESCHAEFTIGTE 24)		ZUSAMMEN	WEIBLICH	ZUSAMMEN	WEIBLICH	ZUSAMMEN	WEIBLICH
				ZUSAMMEN	WEIBLICH						
240	H.V. STAHL-U. L. METALLKON- STRUKTIONEN, WEICHENBAU	7 916	917	423	295	355	41	65	47		
241	KESSEL-U. BEHAELTERBAU	5 640	719	196	181	53	5	5	4		
242	MASCHINENBAU	78 955	12 388	3 230	2 657	834	113	131	92		
243	H.V. BUEROMASCHINEN, ADV-GERAETEN U.-EINR.	8 050	2 475	424	361	85	14	16	8		
244	H.V. KRAFTWAGEN U. DEREN TEILEN	77 737	9 322	656	556	75	13	20	9		
245	STRASSENFAHRZEUGBAU (OH. H. V. KRAFTWAGEN)	666	187	31	19	43	2	9	5		
246	SCHIFFBAU	224	27	7	5	15	1	2	2		
247	SCHIENENFAHRZEUGBAU	293	31	12	12	1	-	2	2		
248	LUFT-U. RAUMFAHRZEUGBAU	1 864	333	40	35	8	1	-	-		
249	REP. V. KFZ, FAHRRAEDERN, HAUSHALTSNAEHMASCH. USW	26 400	4 193	1 786	1 127	3 026	244	566	405		
24	STAHL-, MASCHINEN-U. FAHR- ZEUGBAU, H. V. ADV-EINR.	207 745	30 592	6 805	5 248	4 495	434	816	574		
250	ELEKTROTECHNIK	82 261	26 497	6 086	4 552	857	175	169	95		
252	FEINMECHANIK, OPTIK	23 563	9 527	2 341	1 941	860	101	92	84		
254	H. V. UHREN	120	45	11	6	6	2	-	-		
256	H. V. EBM-WAREN	23 670	5 632	1 468	1 098	590	111	98	61		
257	H. V. FUELLHALTERN USW, FOTO-U. FILMLABORS	2 135	1 155	388	280	180	45	29	16		
258	H. V. MUSIKINSTRUMENTEN, SPIELWAREN, SCHMUCK USW	2 576	1 105	393	315	408	142	84	50		
259	REP. V. GEBRAUCHSGUETERN A. D. U.-ABT. 25	6 809	1 451	665	406	1 153	125	252	195		
25	ELEKTROTECHNIK, FEINME- CHANIK, H. V. EBM-WAREN USW	141 134	45 412	11 352	8 598	4 054	701	724	501		
260	HOLZBEARBEITUNG	4 704	678	265	143	376	48	70	29		
261	HOLZVERARBEITUNG	25 657	5 447	2 152	1 639	2 606	231	496	332		
264	ZELLSTOFF-, HOLZSCHLIFF-, PAPIER-U. PAPPERZEUGUNG	1 521	303	95	81	21	5	1	-		
265	PAPIER-U. PAPPE- VERARBEITUNG	10 281	3 507	773	693	243	76	31	17		
268	DRUCKEREI, Vervielfach- faeltigung	27 834	8 346	3 846	2 773	1 438	307	322	207		
269	REP. V. GEBRAUCHSGUETERN A. HOLZ U. AE.	753	168	89	51	325	32	65	42		
26	HOLZ-, PAPIER-U. DRUCKGEWERBE	70 750	18 449	7 220	5 380	5 009	699	985	627		
270	LEDERERZEUGUNG	318	155	62	55	28	7	8	2		
271	LEDERVERARBEITUNG (OH. H. V. SCHUHEN)	5 176	3 125	1 116	935	400	102	72	43		
272	H. V. SCHUHEN	2 419	1 397	388	341	175	13	19	15		
275	TEXTILGEWERBE	9 115	4 381	966	906	331	180	60	40		
276	BEKLEIDUNGSGEWERBE	21 388	15 294	3 346	2 934	2 959	1 480	479	342		
279	REP. V. SCHUHEN, GEBR. GUET. A. LEDER U. AE., SCHIRMEN	1 278	296	164	100	698	38	120	100		
27	LEDER-, TEXTIL-U. BEKLEIDUNGSGEWERBE	39 694	24 648	6 042	5 271	4 591	1 820	758	542		
281	MAHL-U. SCHAELEMUEHLEN	524	109	78	41	139	15	44	32		
282	H. V. STAERKE, STAERKE- ERZEUGNISSEN	-	-	-	-	-	-	-	-		
283	H. V. TEIGWAREN	343	199	91	89	3	1	1	-		
284	H. V. BACKWAREN	23 709	10 890	4 166	3 300	3 034	598	903	678		
285	ZUCKERINDUSTRIE	432	66	18	18	-	-	-	-		
286	OBST-U. GEMUESE- VERARBEITUNG	892	339	108	72	60	16	20	17		
287	H. V. SUESSWAREN (OH. DAUERBACKWAREN)	2 210	1 190	110	110	42	15	13	10		
288	MILCHVERWERTUNG	1 809	533	193	159	31	6	4	2		
289	H. V. SPEISEOEL, MARGARINE U. AE. NAHRUNGSFETTEN	-	-	-	-	-	-	-	-		
291	SCHLACHTHAEUER (OH. KOM- MUNALE), FLEISCHVERARB.	18 866	8 796	3 461	2 757	3 178	576	939	693		
292	FISCHVERARBEITUNG	76	60	20	20	3	1	1	1		
293	BRAUEREI, MÄLZEREI	3 359	431	161	137	29	2	6	4		
294	ALKOHOLBRENNEREI, H. V. SPIRITUOSEN, WEIN	2 284	926	272	206	137	33	83	41		
295	MINERALBRUNNEN, H. V. MINERALWASSER, LIMONADEN	3 014	409	180	154	31	6	1	1		
296	SONST. ERNAHRUNGSGEWERBE (OH. H. V. FUTTERMITTELN)	4 687	2 157	547	492	24	5	9	5		
297	H. V. FUTTERMITTELN	385	87	49	29	15	6	2	1		
299	TABAKVERARBEITUNG	698	563	195	194	2	-	1	-		
28/29	ERNAHRUNGSGEWERBE, TABAKVERARBEITUNG	63 288	26 755	9 649	7 778	6 728	1 280	2 027	1 485		
2	VERARB. GEWERBE	734 639	197 326	52 775	41 999	29 611	5 599	6 142	4 273		

25. MAI 1987 NACH STELLUNG IM BETRIEB
ZWEIGEN

BESCHAEFTIGTEN SIND				VON DEN ARBEITNEHMERN SIND										NR. DER SYSTEM- MATIK
				BEAMTE 29)		FACHARBEITER, GESELLEN		SONSTIGE ARBEITER		AUSZUBILDENDE 26)				
ARBEITNEHMER 21)				UND ANGESTELLTE										
ZUSAMMEN:	WEIBLICH	DAR. AUSLAENDER 25)		ZUSAMMEN:	WEIBLICH	ZUSAMMEN:	WEIBLICH	ZUSAMMEN:	WEIBLICH	ZUSAMMEN:	WEIBLICH	ZUSAMMEN:	WEIBLICH	
7 496	829	640	21	1 818	589	3 805	9	1 024	164	849	67	240		
5 582	710	253	19	1 915	475	2 597	128	783	42	287	65	241		
77 990	12 183	6 471	803	29 864	8 010	32 140	347	11 065	3 061	4 921	765	242		
7 949	2 453	719	309	4 769	1 078	779	50	2 102	1 246	299	79	243		
77 642	9 300	14 784	1 953	15 823	2 937	33 462	2 117	25 411	3 670	2 946	576	244		
614	180	112	44	138	49	96	-	349	127	31	4	245		
207	24	18	1	36	18	151	3	7	2	13	1	246		
290	29	26	-	36	5	205	12	44	12	5	-	247		
1 856	332	180	30	800	199	806	90	151	35	99	8	248		
22 808	3 544	1 420	43	7 438	2 698	9 011	80	1 655	393	4 704	373	249		
202 434	29 584	24 623	3 223	62 637	16 058	83 052	2 836	42 591	8 752	14 154	1 938	24		
81 235	26 227	8 025	3 534	35 156	10 027	17 391	1 356	24 588	13 863	4 100	981	250		
22 611	9 342	2 402	1 636	7 280	2 550	7 030	1 408	6 645	4 759	1 656	625	252		
114	43	8	5	105	38	2	1	7	4	-	-	254		
22 982	5 460	2 590	729	5 626	1 945	7 888	351	8 223	2 917	1 245	247	256		
1 926	1 094	110	59	735	404	309	119	767	503	115	68	257		
2 084	913	235	103	578	246	627	186	704	384	175	97	258		
5 404	1 131	321	35	2 125	707	2 246	98	593	262	440	64	259		
136 356	44 210	13 691	6 101	51 605	15 917	35 493	3 519	41 527	22 692	7 731	2 082	25		
4 258	601	538	117	749	235	1 431	20	1 940	326	138	20	260		
22 555	4 884	1 588	270	4 516	1 836	9 123	271	6 775	2 497	2 141	280	261		
1 499	298	200	24	329	110	380	10	712	162	78	16	264		
10 007	3 414	962	306	2 516	964	2 202	257	4 913	2 074	376	119	265		
26 074	7 832	2 019	391	8 168	3 111	9 223	1 124	7 524	3 176	1 159	421	268		
363	94	19	3	88	45	156	19	59	20	60	10	269		
64 756	17 123	5 326	1 111	16 366	6 301	22 515	1 701	21 923	8 255	3 952	866	26		
282	146	57	28	64	24	57	23	159	99	2	-	270		
4 704	2 980	496	338	1 107	594	1 264	530	2 150	1 730	183	126	271		
2 225	1 369	180	130	426	202	1 282	788	420	348	97	31	272		
8 724	4 161	773	445	2 012	831	2 308	1 081	4 039	2 065	365	184	275		
17 950	13 472	2 047	1 280	3 863	2 341	6 330	5 006	6 539	5 150	1 218	975	276		
460	158	58	4	165	110	207	9	58	33	30	6	279		
34 345	22 286	3 611	2 225	7 637	4 102	11 448	7 437	13 365	9 425	1 895	1 322	27		
341	62	17	2	106	36	117	6	95	17	23	3	281		
-	-	-	-	-	-	-	-	-	-	-	-	282		
339	198	44	32	52	20	56	-	228	175	3	3	283		
19 772	9 614	1 308	397	5 306	4 056	5 954	1 127	4 475	2 652	4 037	1 779	284		
432	66	16	-	102	28	196	1	108	35	26	2	285		
812	306	119	69	197	70	159	13	433	214	23	9	286		
2 155	1 165	324	195	394	136	313	43	1 401	977	47	9	287		
1 774	525	31	6	518	202	507	47	658	235	91	41	288		
-	-	-	-	-	-	-	-	-	-	-	-	289		
14 749	7 527	519	264	4 565	3 655	4 492	750	2 924	1 921	2 768	1 201	291		
72	58	10	9	22	15	37	30	12	12	1	1	292		
3 324	425	270	24	1 190	292	1 019	2	1 002	96	113	35	293		
2 064	852	220	100	1 034	451	311	19	662	358	57	24	294		
2 982	402	527	60	775	175	540	4	1 634	207	33	16	295		
4 654	2 147	724	358	1 793	757	778	78	1 972	1 256	111	56	296		
368	80	20	1	100	40	43	-	221	40	4	-	297		
695	563	30	30	110	38	6	-	573	521	6	4	299		
54 533	23 990	4 179	1 547	16 264	9 971	14 528	2 120	16 398	8 716	7 343	3 183	28/29		
698 886	187 454	78 129	19 323	224 297	76 051	217 392	19 355	210 564	79 670	46 633	12 378	2		

NOCH: 7. BESCHAEFTIGTE IN ARBEITSSTAETTEN AM
UND WIRTSCHAFTS

NR. DER SYSTEM- MATIK	WIRTSCHAFTSZWEIG	BESCHAEFTIGTE						VON DEN	
		INSGESAMT	UND. ZWAR		TAETIGE INHABER		UNBEZAHLT MITHELLENDE FAMILIENANGEHÖRIGE		
			TEILZEITBESCHAEFTIGTE 24)		ZUSAMMEN	WEIBLICH	ZUSAMMEN	WEIBLICH	
			WEIBLICH	ZUSAMMEN					
BAUGEWERBE									
300	HOCH-U.-TIEFBAU	75 084	5 413	2 114	1 505	2 474	238	405	282
302	SPEZIALBAU	4 176	509	221	135	324	38	59	46
305	STUKKATEURGEWERBE, GIPSEREI, VERPUTZEREI	4 190	415	196	131	434	22	61	49
308	ZIMMEREI, DACHDECKEREI	11 138	1 162	666	395	1 211	96	227	149
30	BAUHAUPTGEWERBE	94 588	7 499	3 197	2 166	4 443	394	752	526
310	BAUINSTALLATION	41 245	6 256	2 975	2 020	4 724	342	968	775
316	AUSBAUGEWERBE (OH. BAUINSTALLATION)	32 400	4 499	2 300	1 508	5 545	313	1 058	827
31	AUSBAUGEWERBE	73 645	10 755	5 275	3 528	10 269	655	2 026	1 602
3	BAUGEWERBE	168 233	18 254	8 472	5 694	14 712	1 049	2 778	2 128
HANDEL									
401	GH.M. GETREIDE, FUTTER- U. DUENGEMITTELN, TIEREN	5 059	1 564	851	507	594	139	216	123
402	GH.M. TEXTIL. ROHSTOFFEN U. HALBWAREN, HAUTEN USW	712	389	129	110	85	23	27	12
404	GH.M. TECHN. CHEMIKALIEN, ROHDROGEN, KAUTSCHUK	2 221	796	271	185	54	14	20	10
405	GH.M. FEST. BRENNSTOFFEN, MINERALÖLERZEUGNISSEN	2 563	561	207	145	107	14	17	12
406	GH.M. ERZEN, STAHL, NE-METALLEN USW	3 891	1 205	283	249	60	12	6	5
407	GH.M. HOLZ, BAUSTOFFEN, INSTALLATIONSBEDARF	11 251	2 822	1 113	863	743	152	131	86
408	GH.M. ALTMATERIAL, RESTSTOFFEN	1 886	404	175	71	377	57	77	46
411	GH.M. NAHRUNGSMITTELN, GETRAENKEN, TABAKWAREN	21 440	7 134	3 571	2 543	1 741	446	539	334
412	GH.M. TEXTILIEN, BEKLEI- DUNG, SCHUHEN, LEDERWAREN	8 331	4 198	1 422	1 167	892	247	157	86
413	GH.M. METALLWAREN, EIN- RICHTUNGSGEGENSTAENDEN	23 966	8 589	2 365	1 876	1 100	284	207	118
414	GH.M. FEINMECH. U. OPT. ERZEUGN., SCHMUCK USW	4 589	2 104	772	639	324	103	71	37
416	GH.M. FAHRZEUGEN, MASCHINEN, TECHN. BEDARF	29 369	8 165	2 211	1 661	1 176	233	211	131
418	GH.M. PHARMAZEUT., KOSMET. U. AE. ERZEUGNISSEN	9 319	4 324	1 507	1 167	360	138	65	38
419	GH.M. PAP., DRUCKERZEUGN., WAREN VERSCH. ART, OAS	5 981	2 739	1 648	1 183	344	88	73	47
40/41	GROSSHANDEL	130 578	44 994	16 525	12 366	7 957	1 950	1 817	1 085
421	V.V. LANDW. GRUNDSTF., TIEREN, TEXTIL. ROHSTF. USW	433	143	93	45	207	36	53	33
422	V.V. TECHN. CHEMIKAL., ER- ZEN, HOLZ, BAUSTOFFEN USW	1 831	630	308	229	608	108	101	66
423	V.V. NAHRUNGSMITTELN, GETRAENKEN, TABAKWAREN	1 626	673	315	232	570	178	130	77
424	V.V. TEXTILIEN, BEKLEI- DUNG, SCHUHEN, LEDERWAREN	2 660	1 269	663	517	1 085	238	220	167
425	V.V. METALLWAREN, EIN- RICHTUNGSGEGENSTAENDEN	3 501	1 362	646	473	1 407	369	249	168
426	V.V. FEINMECH. U. OPT. ERZEUGN., SCHMUCK USW	616	209	110	62	254	61	44	29
427	V.V. FAHRZEUGEN, MA- SCHINEN, TECHN. BEDARF	4 231	1 387	552	394	1 133	237	226	130
428	V.V. SONST. WAREN, WAREN VERSCH. ART, OAS	2 895	1 401	649	437	1 198	480	158	100
429	VERSANDHANDELSVERTRETUNG	1 388	995	344	257	860	646	161	94
42	HANDELSVERMITTLUNG	19 181	8 069	3 680	2 646	7 322	2 353	1 342	864
431	EH.M. NAHRUNGSMITTELN, GETRAENKEN, TABAKWAREN	58 061	40 698	22 503	20 203	9 716	4 638	3 656	2 126
432	EH.M. TEXTILIEN, BEKLEI- DUNG, SCHUHEN, LEDERWAREN	49 165	37 174	18 281	16 492	7 881	4 541	1 699	1 041
433	EH.M. EINTR. GEGENSTAENDEN (OH. ELEKTROTECHN. USW)	20 496	9 874	4 605	3 567	4 446	2 007	1 213	694
434	EH.M. ELEKTROTECHN. ER- ZEUGN., MUSIKINSTRUM. USW	9 348	3 070	1 438	904	2 188	465	552	335
435	EH.M. PAPIERW., DRUCK- ERZEUGNISSEN, BUEROMASCH.	13 970	7 442	3 433	2 630	2 706	1 217	705	375
436	EH.M. PHARMAZEUT., KOSMET. U. MEDIZIN. ERZEUGN. USW	18 283	13 416	5 964	5 244	3 161	1 375	361	204
437	EH.M. KRAFT-U. SCHMIER- STOFFEN (TANKSTELLEN)	4 893	1 550	1 109	477	1 245	239	350	239
438	EH.M. FAHRZEUGEN, FAHR- ZEUGTEILEN U. REIFEN	22 828	4 283	1 624	1 035	2 533	460	579	316
439	EH.M. SONST. WAREN, WAREN VERSCH. ART	47 843	30 612	14 156	12 405	6 216	2 664	1 846	1 060
43	EINZELHANDEL	244 887	148 119	73 113	62 957	40 092	17 606	10 961	6 390
4	HANDEL	394 646	201 182	93 318	77 969	55 371	21 909	14 120	8 339

25. MAI 1987 NACH STELLUNG IM BETRIEB
ZWEIGEN

BESCHAEFTIGTEN SIND				VON DEN ARBEITNEHMERN SIND								NR. DER SYSTEMATIK
				BEAMTE 29) UND ANGESTELLTE		FACHARBEITER, GESELLEN		SONSTIGE ARBEITER		AUSZUBILDENDE 26)		
ARBEITNEHMER 21)												
ZUSAMMEN!	WEIBLICH	DAR- AUSLAENDER 25)	ZUSAMMEN	WEIBLICH	ZUSAMMEN	WEIBLICH	ZUSAMMEN	WEIBLICH	ZUSAMMEN	WEIBLICH	ZUSAMMEN	
72 205	4 893	9 873	159	14 312	4 097	40 988	116	13 329	347	3 576	333	300
3 793	425	611	17	938	351	1 982	20	710	42	163	12	302
3 695	344	259	4	528	280	2 514	20	276	24	377	20	305
9 700	917	484	2	1 610	797	5 349	26	1 641	63	1 100	31	308
89 393	6 579	11 227	182	17 388	5 525	50 833	182	15 956	476	5 216	396	30
35 553	5 139	1 789	68	8 962	4 145	18 474	126	1 851	483	6 266	385	310
25 797	3 359	1 409	17	4 698	2 472	15 696	236	1 929	369	3 474	282	316
61 350	8 498	3 198	85	13 660	6 617	34 170	362	3 780	852	9 740	667	31
150 743	15 077	14 425	267	31 048	12 142	85 003	544	19 736	1 328	14 956	1 063	3
4 249	1 302	102	28	2 553	908	361	44	1 054	237	281	113	401
600	354	37	15	423	225	8	3	152	115	17	11	402
2 147	772	146	65	1 830	726	42	-	253	38	22	8	404
2 439	535	30	3	1 524	453	581	7	233	33	101	42	405
3 825	1 188	258	47	2 568	1 000	365	36	675	57	217	95	406
10 377	2 584	327	49	6 285	2 128	1 572	62	1 896	176	624	218	407
1 432	301	163	17	468	187	214	9	735	98	15	7	408
19 160	6 354	1 228	314	11 223	4 500	1 715	98	5 559	1 402	663	354	411
7 282	3 865	534	194	5 160	2 668	361	140	1 430	840	331	217	412
22 659	8 187	1 852	945	15 629	5 366	1 525	127	4 353	2 249	1 152	445	413
4 194	1 964	222	81	3 208	1 350	110	21	758	526	118	67	414
27 982	7 801	1 233	247	21 900	6 760	2 536	49	2 380	597	1 166	395	416
8 894	4 148	333	156	6 990	3 184	249	61	1 379	737	276	166	418
5 564	2 604	301	93	3 516	1 720	281	40	1 545	732	222	112	419
120 804	41 959	6 766	2 254	83 277	31 175	9 920	697	22 402	7 837	5 205	2 250	40/41
173	74	5	2	102	52	10	3	57	16	4	3	421
1 122	456	53	20	813	369	128	6	142	67	39	14	422
926	418	56	15	781	356	16	4	112	48	17	10	423
1 355	864	61	27	961	600	8	2	368	259	18	3	424
1 845	825	95	31	1 545	705	68	1	190	101	42	18	425
318	119	11	1	256	98	8	-	40	19	14	2	426
2 872	1 020	120	35	2 172	885	348	17	199	82	153	36	427
1 539	821	108	56	1 265	656	8	5	243	149	23	11	428
367	255	12	8	280	192	9	7	76	54	2	2	429
10 517	4 852	521	195	8 175	3 913	603	45	1 427	795	312	99	42
44 689	33 934	1 642	1 136	33 643	26 730	1 423	554	6 025	4 170	3 598	2 480	431
39 585	31 592	1 580	1 084	30 499	24 686	2 357	1 528	4 322	3 444	2 407	1 934	432
14 837	7 173	485	176	9 879	5 632	1 983	132	2 046	914	929	495	433
6 608	2 270	292	80	4 159	1 812	1 061	39	535	254	853	165	434
10 559	5 850	259	94	8 048	4 541	465	44	1 273	786	773	479	435
14 761	11 837	402	326	11 614	9 431	373	132	1 267	1 002	1 507	1 272	436
3 298	1 072	201	21	1 049	605	741	80	1 247	358	261	29	437
19 716	3 507	1 031	68	8 725	2 689	6 033	42	1 562	376	3 396	400	438
39 781	26 888	1 542	876	28 680	20 666	2 540	1 021	4 952	2 658	3 609	2 543	439
193 834	124 123	7 434	3 861	136 296	96 792	16 976	3 572	23 229	13 962	17 333	9 797	43
325 155	170 934	14 721	6 310	227 748	131 880	27 499	4 314	47 058	22 594	22 850	12 146	4

NOCH: 7. BESCHAEFTIGTE IN ARBEITSSTAETTEN AM
UND WIRTSCHAFTS

NR. DER SYSTEMATIK	WIRTSCHAFTSZWEIG	BESCHAEFTIGTE						VON DEN	
		INSGESAMT	UND ZWAR		TAETIGE INHABER		UNBEZAHLT MITHELLENDE FAMILIENANGEHÖRIGE		
			WEIBLICH	ZUSAMMEN	WEIBLICH	ZUSAMMEN	WEIBLICH	ZUSAMMEN	
VERKEHR UND NACHRICHTENUEBERMITTLUNG									
511	EISENBAHNEN	31 809	1 621	208	200	-	-	-	-
512	STRASSENVERKEHR, PARK- PLAETZE U.-HAEUSER	36 273	6 613	5 031	1 981	5 770	1 076	1 250	840
513	BINNENSCHIFFFAHRT, -WASSERSTRASSEN, -HAEFEN	361	82	18	14	59	12	24	17
514	SEE-U.KUESTENSCHIFFFAHRT, SEEHAEFEN	38	14	2	2	5	-	1	1
515	LUFTFAHRT, FLUGPLAETZE	33 041	11 293	970	870	16	4	2	1
516	TRANSPORT I. ROHR- LEITUNGEN	19	2	-	-	1	1	2	-
517	DEUTSCHE BUNDESPOST 8)	61 341	21 163	10 481	9 634	-	-	-	-
51	VERKEHR, NACHR. UEBER- MITTLG. (OH. SPED. USW.) 8)	162 882	40 788	16 710	12 701	5 851	1 093	1 279	859
551	SPEDITION, LAGEREI	18 146	4 722	1 509	1 096	407	68	82	52
555	VERKEHRSVERMITTLUNG	6 144	3 622	775	575	638	258	136	71
55	SPEDITION, LAGEREI, VERKEHRSVERMITTLUNG	24 290	8 344	2 284	1 671	1 045	326	218	123
5	VERKEHR, NACHRICHTEN- UEBERMITTLUNG 8)	187 172	49 132	18 994	14 372	6 896	1 419	1 497	982
KREDITINSTITUTE UND VERSICHERUNGSGEWERBE									
600	DEUTSCHE BUNDESBANK	3 993	1 448	236	231	-	-	-	-
601	KREDITBANKEN	33 062	15 203	2 260	2 104	18	-	-	-
602	SPARKASSENWESEN(OH. POST- U. BAUSPARKASSEN)	20 468	10 841	3 434	3 197	6	3	2	2
603	GENOSSENSCHAFTL. KREDIT- INSTITUTE	16 059	8 288	2 622	2 299	8	2	1	-
604	REALKREDITINSTITUTE	1 873	897	126	116	-	-	-	-
605	TEILZAHLUNGSKREDIT- INSTITUTE	662	354	18	16	2	-	-	-
606	KREDITINSTITUTE M. SONDERAUFGABEN	1 758	729	113	106	-	-	-	-
608	BAUSPARKASSEN	370	139	40	35	17	-	1	1
609	SONST. KREDITINSTITUTE	691	313	110	70	1	-	-	-
60	KREDITINSTITUTE 9)	78 936	38 212	8 959	8 174	52	5	4	3
611	LEBENSVERSICHERUNG, PENSIONS-U. STERBEKASSEN	5 498	2 436	456	434	25	5	3	2
612	KRANKENVERSICHERUNG	755	236	49	46	2	-	1	1
614	SCHADEN-U. UNFALL- VERSICHERUNG	14 191	5 643	997	917	51	9	11	5
616	RUECKVERSICHERUNG	-	-	-	-	-	-	-	-
61	VERSICHERUNGSGEWERBE	20 444	8 315	1 502	1 397	78	14	15	8
651	FINANZIERUNGS-LEASING	53	16	3	3	7	2	1	1
653	LEIHHAEUSER	48	32	13	13	9	4	2	1
655	EFFEKTENBOERSEN, V.V. BANKGESCHAFTEN	2 546	980	513	365	983	142	133	104
657	V.V. VERSICHERUNGEN	13 239	4 987	2 700	1 902	6 043	1 070	965	673
65	M.D. KREDIT-U. VERS. GE- WERBE VERB. TAETIGKEITEN	15 886	6 015	3 229	2 283	7 042	1 218	1 101	779
6	KREDITINSTITUTE, VERSICHERUNGSGEWERBE 9)	115 266	52 542	13 690	11 854	7 172	1 237	1 120	790
DIENSTLEISTUNGEN, SOWEIT VON UNTERNEHMEN UND FREIEN BERUFEN ERBRACHT									
711	BEHERBERGUNGSGEWERBE 10)	25 130	15 022	4 807	3 832	4 253	2 244	2 110	1 225
713	GASTSTAETTENGWERBE	59 518	30 639	15 582	10 038	17 201	7 160	8 663	5 019
715	KANTINEN	6 790	3 351	954	742	286	131	89	55
717	SCHLAF-U. SPEISEWAGEN- BETRIEBE	534	122	7	6	-	-	-	-
71	GASTGEWERBE 10)	91 972	49 134	21 350	14 618	21 740	9 535	10 862	6 299
721	WOHNHEIME (OH. WOHNHEIME F. BEHINDERTE)	1 501	1 148	346	295	102	58	24	13
723	HEIME F. SAEUGLINGE, KINDER U. JUGENDLICHE	281	212	72	60	23	11	4	3
725	EINR. Z. EINGLIEDERUNG U. PFLEGE BEHINDERTER U. AE.	619	357	99	92	14	6	-	-
727	ALTENPFLEGE-U. -KRANKENHEIME	3 013	2 513	695	646	141	84	28	11
728	TAGESHEIME	382	190	171	71	25	14	6	-
72	HEIME (OH. FREMDEN- ERHOLUNGS-U. FERIENHEIME)	5 796	4 420	1 383	1 164	305	173	62	27
731	WAESCHEREI, REINIGUNG	7 828	5 629	3 060	2 544	1 540	950	518	298
735	FRISEUR-U. SONST. KOERPER- PFLEGEGERWERBE	23 516	18 935	3 750	3 346	7 154	4 808	744	523
739	SONST. PERSOENL. DIENST- LEISTUNGEN	5 795	2 417	1 497	785	1 637	533	343	199
73	WAESCH., KOERPERPFLG. U. A. PERSOENL. DIENSTLEISTG.	37 139	26 981	8 307	6 675	10 331	6 291	1 605	1 020

25. MAI 1987 NACH STELLUNG IM BETRIEB
ZWEIGEN

BESCHAEFTIGTEN SIND				VON DEN ARBEITNEHMERN SIND								NR. DER SYSTEM- MATIK
				BEAMTE 29) UND ANGESTELLTE	FACHARBEITER, GESELLEN		SONSTIGE ARBEITER		AUSZUBILDENDE 26)			
ARBEITNEHMER 21)												
		DAR. AUSLAENDER 25)										
ZUSAMMEN	WEIBLICH	ZUSAMMEN	WEIBLICH	ZUSAMMEN	WEIBLICH	ZUSAMMEN	WEIBLICH	ZUSAMMEN	WEIBLICH	ZUSAMMEN	WEIBLICH	
31 809	1 621	1 304	71	18 357	926	5 654	9	6 183	407	1 615	279	511
29 253	4 697	1 647	123	8 727	3 328	7 556	200	12 268	953	702	216	512
278	53	14	-	120	37	68	2	84	11	6	3	513
32	13	1	-	30	11	1	1	-	-	1	1	514
33 023	11 288	5 137	1 739	24 353	10 808	3 652	84	4 424	174	594	222	515
16	1	-	-	7	1	4	-	5	-	-	-	516
61 341	21 163	1 318	389	44 251	13 996	11 037	4 941	3 073	1 730	2 980	496	517
155 752	38 836	9 421	2 322	95 845	29 107	27 972	5 237	26 037	3 275	5 898	1 217	51
17 657	4 602	1 283	242	8 497	3 307	3 097	34	5 140	889	923	372	551
5 370	3 293	393	207	4 504	2 827	110	33	328	103	428	330	555
23 027	7 895	1 676	449	13 001	6 134	3 207	67	5 468	992	1 351	702	55
178 779	46 731	11 097	2 771	108 846	35 241	31 179	5 304	31 505	4 267	7 249	1 919	5
3 993	1 448	37	22	3 440	1 174	93	2	374	211	86	61	600
33 044	15 203	1 962	974	29 853	13 919	743	144	851	311	1 597	829	601
20 460	10 836	195	125	17 240	8 682	168	34	1 225	1 134	1 827	986	602
16 050	8 286	148	102	13 331	6 760	103	27	1 012	690	1 604	809	603
1 873	897	20	12	1 728	835	5	1	62	22	78	39	604
660	354	5	3	634	342	-	-	3	2	23	10	605
1 758	729	62	36	1 646	672	13	2	58	26	41	29	606
352	138	1	-	331	131	-	-	4	3	17	4	608
690	313	29	16	689	312	-	-	-	-	1	1	609
78 880	38 204	2 459	1 290	68 892	32 827	1 125	210	3 589	2 399	5 274	2 768	60
5 470	2 429	51	30	5 119	2 274	13	4	156	76	182	75	611
752	235	4	1	703	221	1	-	14	9	34	5	612
14 129	5 629	230	131	12 991	5 084	19	-	492	278	627	267	614
-	-	-	-	-	-	-	-	-	-	-	-	616
20 351	8 293	285	162	18 813	7 579	33	4	662	363	843	347	61
45	13	2	-	45	13	-	-	-	-	-	-	651
37	27	-	-	37	27	-	-	-	-	-	-	653
1 430	734	91	36	1 326	690	-	-	79	34	25	10	655
6 231	3 244	119	77	5 552	2 896	13	6	412	245	254	97	657
7 743	4 018	212	113	6 960	3 626	13	6	491	279	279	107	65
106 974	50 515	2 956	1 565	94 665	44 032	1 171	220	4 742	3 041	6 396	3 222	6
18 767	11 553	3 026	1 554	5 913	3 762	3 926	1 654	5 967	4 352	2 961	1 785	711
33 654	18 460	7 588	2 941	12 275	6 617	4 334	1 658	15 485	9 401	1 560	784	713
6 415	3 165	1 569	471	2 600	1 543	927	226	2 769	1 345	119	51	715
534	122	213	52	106	39	58	9	370	74	-	-	717
59 370	33 300	12 396	5 018	20 894	11 961	9 245	3 547	24 591	15 172	4 640	2 620	71
1 375	1 077	99	75	740	569	100	68	493	407	42	33	721
254	198	5	3	176	127	11	10	52	49	15	12	723
605	351	21	17	500	282	11	1	77	61	17	7	725
2 844	2 418	175	162	1 348	1 088	272	202	1 094	1 010	130	118	727
351	176	89	28	122	80	10	-	197	79	22	17	728
5 429	4 220	389	285	2 886	2 146	404	281	1 913	1 606	226	187	72
5 770	4 381	720	438	1 212	941	499	344	3 966	3 026	93	70	731
15 618	13 604	1 344	1 114	3 110	2 651	6 806	5 834	875	772	4 827	4 347	735
3 815	1 685	189	81	1 827	947	344	99	1 444	520	200	119	739
25 203	19 670	2 253	1 633	6 149	4 539	7 649	6 277	6 285	4 318	5 120	4 536	73

NOCH: 7. BESCHAEFTIGTE IN ARBEITSSTAETTEN AM
UND WIRTSCHAFTS

NR. DER SYSTEM- MATIK	WIRTSCHAFTSZWEIG	BESCHAEFTIGTE						VON DEN		
		INSGESAMT	UND ZWAR			TÄTIGE INHABER		UNBEZAHLT MITHELLENDE FAMILIENANGEHÖRIGE		
			WEIBLICH	TEILZEITBESCHAEFTIGTE 24)		ZUSAMMEN	WEIBLICH	ZUSAMMEN	WEIBLICH	
				ZUSAMMEN	WEIBLICH					
741	GEBÄUDEREINIGUNG U.AE. (OH.FASSADEN)	54 478	36 170	41 462	29 169	1 456	165	234	169	
745	ABFALL-U.ABWASSERBESEI- TG.,SONST.HYGIEN.EINR.	2 963	342	259	103	200	38	46	27	
74	GEBÄUDEREINIG.,ABFALL- BESEITG.U.A.HYGIEN.EINR.	57 441	36 512	41 721	29 272	1 656	203	280	196	
751	WISSENSCHAFT,FORSCHUNG, UNTERRICHT	10 930	4 520	2 982	1 724	2 562	648	430	325	
755	KULTUR,KUNST,SPORT, UNTERHALTUNG	16 652	7 110	4 067	2 473	4 545	1 455	1 091	594	
75	BILDUNG,WISSENSCH.,KUL- TUR,SPORT,UNTERHALTG.	27 582	11 630	7 049	4 197	7 107	2 103	1 521	919	
760	VERLAGSGEWERBE	14 493	7 892	5 298	3 736	513	148	102	58	
76	VERLAGSGEWERBE	14 493	7 892	5 298	3 736	513	148	102	58	
771	GESUNDHEITSWESEN	63 295	46 662	17 135	15 087	12 677	3 720	1 365	1 075	
774	VETERINÄRWESEN	1 317	794	372	316	486	105	157	127	
77	GESUNDHEITS-U.VETERI- NÄRWESEN	64 612	47 456	17 507	15 403	13 163	3 825	1 522	1 202	
781	RECHTS-U.STEUERBERATUNG, WIRTSCHAFTSPRUEFUNG USW	50 930	25 353	11 464	8 611	9 771	1 947	914	674	
784	TECHN.BERATUNG U.PLANUNG	36 266	10 818	5 104	3 503	6 928	738	1 274	980	
787	WERBUNG	16 060	7 151	3 899	2 296	3 389	1 006	484	317	
789	Dienstleistungen f. Unternehmen,ang	54 615	19 748	7 388	4 150	4 472	1 754	620	361	
78	Dienstleistungen f. Unternehmen	157 871	63 070	27 855	18 560	24 560	5 445	3 292	2 332	
791	VERMIETG.BEWEGL.SACHEN (OH.BÜCHER U.AE.,FILME)	4 478	1 734	595	282	733	244	171	103	
794	GRUNDSTUECKES-U.WOHNUNGS- WESEN	14 045	5 834	3 017	1 876	2 957	919	462	290	
797	BETEILIGUNGSGESELL- SCHAFTEN	858	382	100	82	23	1	-	-	
799	SONST.Dienstlei- stungen,ang	118	38	8	5	20	7	2	2	
79	Dienstleistungen,ang	19 499	7 988	3 720	2 245	3 733	1 171	635	395	
7	Dienstleistg.v.unter- nehmen u.fr.berufen 10)	476 405	255 083	134 190	95 870	83 108	28 894	19 881	12 448	
ORGANISATIONEN OHNE ERWERBSZWECK										
811	CHRISTL.KIRCHEN,REL.U. WELTANSCH.VEREINIG. *)	13 335	7 411	5 744	4 086	-	-	-	-	
812	ORG.D.FR.WOHLFAHRTS- PFLEGE U.JUGENDHILFE *)	9 623	5 785	2 341	2 054	-	-	-	-	
813	ORG.D.BILDG.,WISSENSCH., FORSCHG.U.KULTUR *)	2 195	1 065	422	348	-	-	-	-	
814	ORG.D.SPORTS U.GESUND- HEITSWESENS *)	1 359	644	325	240	-	-	-	-	
815	GEWERKSCHAFTEN *)	2 212	1 211	270	247	-	-	-	-	
816	KOMMUN.SPITZEN-U.REGIO- NALVERBAENDE USW *)	764	306	103	95	-	-	-	-	
817	PARTEIEN,SONST.ORG., NICHT F.UNTERN.TÄTIG *)	1 864	1 101	540	420	-	-	-	-	
81	ORG.OH.ERWERBSZWECK, NICHT F.UNTERN.TÄTIG *)	31 352	17 523	9 745	7 490	-	-	-	-	
831	ARBEITGEBERVERBAENDE *)	1 317	699	201	181	-	-	-	-	
834	WIRTSCHAFTSVERBAENDE, BERUFSG. *)	4 880	2 316	1 310	755	-	-	-	-	
837	OEFF.-RECHTL.WIRTSCH.- U.BERUFSSVERTR. *)	3 321	2 174	459	413	-	-	-	-	
83	ORG.OH.ERWERBSZWECK,F. UNTERNEHMEN TÄTIG *)	9 518	5 189	1 970	1 349	-	-	-	-	
8.. 5-9	BEST.EINR.V.ORG.OH. ERWERBSZWECK	60 126	43 211	14 518	12 842	-	-	-	-	
89	BEST.EINR.V.ORG.OH. ERWERBSZWECK	60 126	43 211	14 518	12 842	-	-	-	-	
8	ORG.OH.ERWERBSZWECK 13)	100 996	65 923	26 233	21 681	-	-	-	-	
GEBIETSKÖRPERSCHAFTEN UND SOZIALVERSICHERUNG										
900-907	GEBIETSKÖRPER- SCHAFTEN 8)14)	161 618	55 247	15 285	13 823	-	-	-	-	
908	ABFALL-U.ABWASSERBESEI- TG.,SONST.HYGIEN.EINR.	4 814	224	116	54	-	-	-	-	
909	VERSCH.KOMMUN.EIN- RICHTUNGEN	10 032	2 021	1 234	920	-	-	-	-	
90. 5-9	BEST.EINR.V.GEBIETS- KÖRPERSCHAFTEN	137 041	81 329	30 288	26 567	-	-	-	-	
90	GEBIETSKÖRPERSCHAFTEN	313 505	138 821	46 923	41 364	-	-	-	-	
981	GESETZL.RENTENVERSICHER- UNG,ZUSATZVERSORGUNG +)	2 518	1 332	187	180	-	-	-	-	

25. MAI 1987 NACH STELLUNG IM BETRIEB
ZWEIGEN


BESCHAEFTIGTEN SIND				VON DEN ARBEITNEHMERN SIND								NR. DER SYSTE- MATIK	
				BEAMTE 29)	FACHARBEITER,	SONSTIGE	AUSZUBILDENDE 26)						
ARBEITNEHMER 21)				UND ANGESTELLTE	GESELLEN	ARBEITER							
ZUSAMMEN	WEIBLICH	DAR. AUSLAENDER 25)	ZUSAMMEN	WEIBLICH	ZUSAMMEN	WEIBLICH	ZUSAMMEN	WEIBLICH	ZUSAMMEN	WEIBLICH	ZUSAMMEN		WEIBLICH
ZUSAMMEN	WEIBLICH	ZUSAMMEN	WEIBLICH	ZUSAMMEN	WEIBLICH	ZUSAMMEN	WEIBLICH	ZUSAMMEN	WEIBLICH	ZUSAMMEN	WEIBLICH		
52 788	35 836	21 156	13 927	1 919	1 013	1 556	449	48 656	33 962	657	412	741	
2 717	277	256	4	575	235	489	3	1 628	37	25	2	745	
55 505	36 113	21 412	13 931	2 494	1 248	2 045	452	50 284	33 999	682	414	74	
7 938	3 547	449	226	6 162	2 691	272	40	1 057	604	447	212	751	
11 016	5 061	567	244	6 539	3 027	1 097	222	3 065	1 644	315	168	755	
18 954	8 608	1 016	470	12 701	5 718	1 369	262	4 122	2 248	762	380	75	
13 878	7 686	280	115	8 529	4 530	589	95	4 282	2 776	478	285	760	
13 878	7 686	280	115	8 529	4 530	589	95	4 282	2 776	478	285	76	
49 253	41 867	1 797	1 467	35 347	29 975	1 290	786	6 802	5 847	5 814	5 259	771	
674	562	9	4	420	343	10	9	105	94	139	116	774	
49 927	42 429	1 806	1 471	35 767	30 318	1 300	795	6 907	5 941	5 953	5 375	77	
40 245	22 732	1 681	612	32 640	18 496	1 056	282	3 152	1 393	3 397	2 561	781	
28 064	9 100	1 217	321	24 029	7 639	1 228	115	1 672	831	1 135	515	784	
12 187	5 828	382	147	8 025	4 142	794	78	2 915	1 361	453	247	787	
49 523	17 633	2 585	730	36 124	14 352	2 595	361	9 429	2 209	1 375	711	789	
130 019	55 293	5 865	1 810	100 818	44 629	5 673	836	17 168	5 794	6 360	4 034	78	
3 574	1 387	366	156	2 224	1 054	344	12	974	300	32	21	791	
10 626	4 625	302	118	7 954	3 739	687	35	1 709	689	276	162	794	
835	381	33	10	787	364	12	-	23	7	13	10	797	
96	29	-	-	57	28	26	-	13	1	-	-	799	
15 131	6 422	701	284	11 022	5 185	1 069	47	2 719	997	321	193	79	
373 416	213 741	46 118	25 017	201 260	110 274	29 343	12 592	118 271	72 851	24 542	18 024	7	
13 335	7 411	583	372	9 905	5 220	215	84	2 820	1 819	395	288	811	
9 623	5 785	337	226	7 364	4 324	224	97	1 449	983	586	381	812	
2 195	1 065	135	45	1 753	855	62	24	115	71	265	115	813	
1 359	644	38	17	1 049	556	37	6	241	61	32	21	814	
2 212	1 211	58	43	1 972	1 078	47	-	157	106	36	27	815	
764	306	9	5	701	270	49	26	12	8	2	2	816	
1 864	1 101	147	106	1 336	798	46	4	382	270	100	29	817	
31 352	17 523	1 307	814	24 080	13 101	680	241	5 176	3 318	1 416	863	81	
1 317	699	19	13	1 225	631	13	3	67	53	12	12	831	
4 880	2 316	54	35	3 996	1 993	88	40	736	234	60	49	834	
3 321	2 174	61	46	2 861	1 939	24	3	135	95	301	137	837	
9 518	5 189	134	94	8 082	4 563	125	46	938	382	373	198	83	
60 126	43 211	3 797	3 008	40 037	29 019	1 688	659	11 395	8 838	7 006	4 695	8.. 5-9	
60 126	43 211	3 797	3 008	40 037	29 019	1 688	659	11 395	8 838	7 006	4 695	89	
100 996	65 923	5 238	3 916	72 199	46 683	2 493	946	17 509	12 538	8 795	5 756	8	
161 618	55 247	4 030	1 323	125 761	44 323	14 167	682	15 130	6 222	6 560	4 020	900-907	
4 814	224	891	43	735	93	1 365	4	2 614	115	100	12	908	
10 032	2 021	315	43	2 482	992	3 461	76	3 910	883	179	70	909	
137 041	81 329	5 066	3 632	106 960	60 181	4 124	730	17 615	14 262	8 342	6 156	90. 5-9	
313 505	138 821	10 302	5 041	235 938	105 589	23 117	1 492	39 269	21 482	15 181	10 258	90	
2 518	1 332	28	21	2 347	1 218	15	2	118	90	38	22	981	

NOCH: 7. BESCHAEFTIGTE IN ARBEITSSTAETTEN AM
UND WIRTSCHAFTS

NR. DER SYSTEMATIK	WIRTSCHAFTSZWEIG	BESCHAEFTIGTE				VON DEN			
		INSGESAMT	UND ZHAR		TAETIGE INHABER	UNBEZAHLT MITHELFEDE		FAMILIENANGEHOERIGE	
			TEILZEITBESCHAEFTIGTE 24)						
			WEIBLICH	ZUSAMMEN		WEIBLICH	ZUSAMMEN		WEIBLICH
982	GESETZL.KRANKEN- VERSICHERUNG +)	8 503	4 530	864	840	-	-	-	-
984	KNAPPSCHAFTS- VERSICHERUNG +)	141	54	4	4	-	-	-	-
986	GESETZL.UNFALL- VERSICHERUNG +)	1 141	518	108	107	-	-	-	-
989	ARBEITSFOERDERUNG +)	6 086	3 138	730	725	-	-	-	-
98. 5-9	BEST.EINR.D. SOZIALVERS., ARBEITSFOERDERUNG	8 402	5 844	1 345	1 246	-	-	-	-
98	SOZIALVERSICHERUNG, ARBEITSFOERDERUNG	26 791	15 416	3 238	3 102	-	-	-	-
9	GEBIETSKOERPERSCHAFTEN, SOZIALVERSICHERUNG 15)	340 296	154 237	50 161	44 466	-	-	-	-
0 - 9	I N S G E S A M T	2 552 578	1 000 539	400 831	315 829	200 230	61 023	46 838	29 775

25. MAI 1987 NACH STELLUNG IM BETRIEB
ZWEIGEN

BESCHAEFTIGTEN SIND				VON DEN ARBEITNEHMERN SIND								NR. DER SYSTE- MATIK
ARBEITNEHMER 21)				BEAMTE 29) UND ANGESTELLTE		FACHARBEITER, GESELLEN		SONSTIGE ARBEITER		AUSZUBILDENDE 26)		
ZUSAMMEN	WEIBLICH	DAR- AUSLAENDER 25)	ZUSAMMEN	WEIBLICH	ZUSAMMEN	WEIBLICH	ZUSAMMEN	WEIBLICH	ZUSAMMEN	WEIBLICH	ZUSAMMEN	
8 503	4 530	56	49	7 287	3 695	22	7	419	402	775	426	982
141	54	-	-	123	43	-	-	7	4	11	7	984
1 141	518	12	5	1 079	482	1	-	18	17	43	19	986
6 086	3 138	78	70	5 531	2 849	24	-	334	181	197	108	989
8 402	5 844	571	440	5 771	3 891	279	23	1 649	1 314	703	616	98. 5-9
26 791	15 416	745	585	22 138	12 178	341	32	2 545	2 008	1 767	1 198	98
340 296	154 237	11 047	5 626	258 076	117 767	23 458	1 524	41 814	23 490	16 948	11 456	9
2 305 510	909 741	185 334	64 915	1 227 535	576 314	430 761	45 562	496 431	221 160	150 783	66 705	0 - 9



IV. Anhang

.

.

.

.

.

.

.

.

.

.

.

.

.

.

.

.

.

Gesetz über eine Volks-, Berufs-, Gebäude-, Wohnungs- und Arbeitsstättenzählung (Volkszählungsgesetz 1987)

vom 8. November 1985 (BGBl. I S. 2078)

Der Bundestag hat mit Zustimmung des Bundesrates das folgende Gesetz beschlossen:

§ 1

Art und Stichtag der Erhebung

(1) Nach dem Stand vom 25. Mai 1987 (Zählungstichtag) werden flächendeckend eine Volks- und Berufszählung, eine Gebäude- und Wohnungszählung sowie eine Zählung der nichtlandwirtschaftlichen Arbeitsstätten und Unternehmen (Arbeitsstättenzählung) durchgeführt.

(2) Die Ergebnisse der Zählungen bilden Grundlagen für politische Entscheidungen in Bund, Ländern, Gemeinden und Gemeindeverbänden auf den Gebieten Wirtschaft und Soziales, Wohnungswirtschaft, Raumordnung, Verkehr, Umwelt sowie Arbeitsmarkt und Bildungswesen. Die Zählungen vermitteln zugleich Grunddaten für das Gesamtsystem der amtlichen Statistik und sind Grundlage für die Feststellung der amtlichen Bevölkerungszahl von Bund, Ländern und Gemeinden durch die statistischen Ämter des Bundes und der Länder.

(3) Mit der Gebäudezählung kann bis zu sechs Monaten vor dem Zählungstichtag begonnen werden.

(4) Wiederholungsbefragungen zur Prüfung der Zuverlässigkeit der Ergebnisse sind mit einem Auswahlatz bis zu 0,2 vom Hundert der Befragten bei den Erhebungsmerkmalen nach § 5 Nr. 1, 3 und 5 zulässig.

§ 2

Erhebungseinheiten

(1) Erhebungseinheiten sind Personen und Haushalte (Volks- und Berufszählung), Wohnungen (Wohnungszählung), Gebäude mit Wohnraum und ständig bewohnte Unterkünfte (Gebäudezählung) sowie nichtlandwirtschaftliche Arbeitsstätten und Unternehmen (Arbeitsstättenzählung).

(2) Einen Haushalt bilden alle Personen, die gemeinsam wohnen und wirtschaften. Wer allein wirtschaftet, bildet einen eigenen Haushalt. Personen mit mehreren Wohnungen (§ 12 Melderechtsrahmengesetz - MRRG) sind in jeder Wohnung einem Haushalt zuzuordnen.

§ 3

Merkmale

(1) Die Volks-, Berufs-, Gebäude-, Wohnungs- und Arbeitsstättenzählung erhebt Merkmale über persönliche und sachliche Verhältnisse, die zur statistischen Verwendung bestimmt sind (Erhebungsmerkmale) oder die, vorbehaltlich der Regelung in § 8 Abs. 2 und § 15 Abs. 5, der Durchführung der Zählung dienen (Hilfsmerkmale). Als Erhebungsmerkmal gilt auch die Blockseite (§ 15 Abs. 4 Satz 3).

(2) Die Erhebungsmerkmale dürfen auf die für die maschinelle Weiterverarbeitung bestimmten Datenträger übernommen werden. Hilfsmerkmale dürfen auf die für die maschinelle Weiterverarbeitung bestimmten Datenträger übernommen werden, soweit dies nach § 15 Abs. 4 zugelassen ist oder soweit sie nach § 15 Abs. 5 verwendet werden dürfen.

§ 4

Laufende Nummern und Ordnungsnummern

Die auf den Erhebungsvordrucken ausgedruckten laufenden Nummern und die im Erhebungsverfahren zur Kennzeichnung statistischer Zusammenhänge verwendeten Nummern (Ordnungsnummern) dürfen auf die für die maschinelle Weiterverarbeitung bestimmten Datenträger übernommen werden. Diese Nummern dürfen nur Angaben nach den §§ 5 bis 8 über Gebäude-, Wohnungs-, Haushalts- und Unternehmenszugehörigkeit enthalten.

§ 5

Erhebungsmerkmale der Volks- und Berufszählung

Erhebungsmerkmale der Volks- und Berufszählung sind:

1. Gemeinde; Nutzung der Wohnung als alleinige Wohnung, Haupt- oder Nebenwohnung (§ 12 MRRG); Wohnung, von der aus der Weg zur Arbeits- oder Ausbildungsstätte vorwiegend angetreten wird; Zahl der Personen im Haushalt; Gesamtzahl der Personen und Haushalte in Gemeinschafts- und Anstaltsunterkünften; Wohnungs- und Haushaltszugehörigkeit; Geschlecht; Geburtsjahr; Geburtstag im Zeitraum 1. Januar bis 24. Mai oder 25. Mai bis 31. Dezember; Familienstand;
2. rechtliche Zugehörigkeit zu einer Religionsgesellschaft (römisch-katholische Kirche; evangelische Kirche; evangelische Freikirche; jüdische Religionsgesellschaft; islamische Religionsgemeinschaft; andere nicht namentlich aufzuführende Religionsgesellschaften; keine rechtliche Zugehörigkeit zu einer Religionsgesellschaft);
3. Staatsangehörigkeit (deutsch; griechisch; italienisch; übrige EG-Staaten; jugoslawisch; türkisch; sonstige Staatsangehörigkeit, keine Staatsangehörigkeit);
4. Art des überwiegenden Lebensunterhaltes (Erwerbs-, Berufstätigkeit; Arbeitslosengeld, -hilfe; Rente; Pension; eigenes Vermögen; Vermietung, Verpachtung, Altemteil; Unterhalt, Zuwendungen durch Eltern, Ehegatten oder andere; sonstige Unterstützungen);
5. Beteiligung am Erwerbsleben (Vollzeit- oder Teilzeittätigkeit; arbeitslos, arbeitsuchend; nicht erwerbstätig; den eigenen Haushalt führend; Schüler, Student);
6. bei Personen von 15 bis 65 Jahre: erlernter Beruf und Dauer der praktischen Berufsausbildung; höchster Schulabschluß an allgemeinbildenden Schulen; höchster Abschluß an einer berufsbildenden Schule oder Hochschule sowie Hauptfachrichtung des letzten Abschlusses;
7. bei Erwerbstätigen sowie Schülern und Studenten: Gemeinde, Straße, Hausnummer der Arbeits- oder Ausbildungsstätte; hauptsächlich benutztes Verkehrsmittel und Zeitaufwand für den Weg zur Arbeits- oder Ausbildungsstätte;
8. bei Erwerbstätigen: Wirtschaftszweig des Betriebes; Stellung im Beruf (Facharbeiter; sonstiger Arbeiter; Angestellter; Auszubildender; Beamter, Richter, Beamtenanwärter, Soldat, Zivildienstleistender; Selbständiger mit bezahlten Beschäftigten oder ohne bezahlte Beschäftigte; mithelfender Familienangehöriger); tatsächlich ausgeübte Tätigkeit; landwirtschaftliche und nichtlandwirtschaftliche Nebenerwerbstätigkeit.

§ 6

Erhebungsmerkmale der Gebäude- und Wohnungszählung

(1) Erhebungsmerkmale der Gebäudezählung sind:

Gemeinde; Art des Gebäudes (Wohngebäude, sonstiges Gebäude mit Wohnraum, bewohnte Unterkunft, Wohnheim) und Baujahr; Eigentümer nach Personen oder Personengemeinschaften, Gemeinschaft von Wohnungseigentümern, gemeinnütziges, freies Wohnungsunternehmen, sonstige Eigentümer; Förderung von Wohnungen mit Mitteln des sozialen Wohnungsbaus; Zahl der Wohnungen und Arbeitsstätten im Gebäude.

(2) Erhebungsmerkmale der Wohnungszählung sind:

1. Gemeinde; Nutzung der Wohnung als Eigentümer, Hauptmieter, Untermieter; Nutzung durch Angehörige ausländischer Streitkräfte, diplomatischer, berufskonsularischer Vertretungen sowie der Ständigen Vertretung der Deutschen Demokratischen Republik; Freizeitwohnung; Einzugsjahr des Haushalts; Ausstattung der Wohnung mit Küche, Kochnische, Bad oder Dusche und WC; Art der Beheizung und der Heizenergie; Fläche der gesamten Wohnung; Zahl der Räume mit 6 und mehr qm und der davon untervermieteten oder gewerblich genutzten Räume; Förderung der Wohnung mit Mitteln des sozialen Wohnungsbaus; Zahl der Haushalte und Arbeitsstätten in der Wohnung; Leerstehen und Dauer des Leerstehens der Wohnung;
2. bei vermieteten Wohnungen außerdem: Höhe der monatlichen Miete; Ermäßigung oder Wegfall der Miete; Nutzung als Dienst-, Werks-, Berufs- oder Geschäftsmietwohnung.

Erhebungsmerkmale der Arbeitsstättenzählung

Erhebungsmerkmale der Arbeitsstättenzählung sind:

1. bei allen Arbeitsstätten
 - a) Gemeinde; Träger bei Anstalten oder Einrichtungen von Behörden, der Sozialversicherung, der Kirchen, Verbände und sonstigen Organisationen; Angaben über die wirtschaftliche Tätigkeit und für die Zuordnung zu den Wirtschaftszweigen; Eröffnungsjahr; Neuerrichtung oder Standortverlagerung innerhalb der Gemeinde oder aus einer anderen Gemeinde nach 1980; Niederlassungsart (einzige Arbeitsstätte, Haupt- oder Zweigniederlassung);
 - b) jeweils nach Geschlecht: Zahl der tätigen Personen nach Stellung im Betrieb (tätige Inhaber; unbezahlt mithelfende Familienangehörige; Beamte, Richter, Beamtenanwärter; Angestellte; Facharbeiter; sonstige Arbeiter; Auszubildende); Zahl der Teilzeitbeschäftigten sowie Zahl der ausländischen Arbeitnehmer;
 - c) Angaben über Zahlung und Summe der Bruttolöhne und -gehälter des vorhergehenden Kalenderjahres;
2. bei einzigen Arbeitsstätten oder Hauptniederlassungen außerdem
 - a) Eintragung des Unternehmens in die Handwerksrolle für handwerkliche Haupt- oder Nebenbetriebe;
 - b) Rechtsform des Unternehmens;
3. bei Hauptniederlassungen zusätzlich zu den Angaben nach den Nummern 1 und 2
 - a) für das ganze Unternehmen
Schwerpunkt der wirtschaftlichen Tätigkeit; Zahl der inländischen Zweigniederlassungen; jeweils nach Geschlecht: Zahl der tätigen Personen nach Stellung im Betrieb (tätige Inhaber, unbezahlt mithelfende Familienangehörige, Arbeitnehmer); Angaben über Zahlung und Summe der Bruttolöhne und -gehälter des vorhergehenden Kalenderjahres;
 - b) für jede inländische Zweigniederlassung
Gemeinde; Schwerpunkt der wirtschaftlichen Tätigkeit; Zahl der tätigen Personen; Angaben über Zahlung und Summe der Bruttolöhne und -gehälter des vorhergehenden Kalenderjahres;
4. bei Zweigniederlassungen
für das zugehörige Unternehmen
Gemeinde; Schwerpunkt der wirtschaftlichen Tätigkeit.

Hilfsmerkmale

- (1) Hilfsmerkmale sind:
 1. bei der Volks- und Berufszählung:
Vor- und Familiennamen der Haushaltsmitglieder, Straße und Hausnummer; Name der Arbeits- oder Ausbildungsstätte; bei Gemeinschafts- und Anstaltsunterkünften Zahl der Personen, die dort ihre alleinige Wohnung haben;
 2. bei der Gebäude- und Wohnungszählung:
Straße und Hausnummer des Gebäudes; Vor- und Familienname oder Bezeichnung des Eigentümers oder Verwalters; Gemeinde, Straße, Hausnummer des Eigentümers oder Verwalters; bei der Wohnungszählung zusätzlich Vor- und Familienname des Wohnungsinhabers;
 3. bei der Arbeitsstättenzählung:
Name, Bezeichnung von Arbeitsstätten und Unternehmen; Straße und Hausnummer; Bearbeiter des Fragebogens;
 4. bei den Nummern 1 bis 3 zusätzlich Telefonnummer.
- (2) Die Hilfsmerkmale Straße und Hausnummer dürfen auch zur Bestimmung der Blockseite (§ 15 Abs. 4 Satz 3) und das Hilfsmerkmal Name der Arbeits- oder Ausbildungsstätte nach Absatz 1 Nr. 1 auch zur Überprüfung der Zuordnung der Erwerbstätigen zum Wirtschaftszweig verwendet werden.

Erhebungsstellen

- (1) Zur Durchführung der Zählungen werden Erhebungsstellen eingerichtet. Sie sind räumlich, organisatorisch und personell von anderen Verwaltungsstellen zu trennen. Es ist sicherzustellen, daß die Angaben in den Erhebungsvordrucken nicht für andere Aufgaben verwendet werden.
- (2) Die in den Erhebungsstellen tätigen Personen dürfen die aus ihrer Tätigkeit gewonnenen Erkenntnisse über Auskunftspflichtige nicht in anderen Verfahren oder für andere Zwecke verwenden. Sie sind auf die Wahrung des Statistikgeheimnisses und zur Geheimhaltung auch solcher Erkenntnisse über Auskunftspflichtige schriftlich zu verpflichten, die gelegentlich ihrer Tätigkeit gewonnen werden. Die Verpflichtung gilt auch nach Beendigung der Tätigkeit in den Erhebungsstellen.
- (3) Die Bestimmung der Erhebungsstellen und das Nähere zur Ausführung des Absatzes 1 obliegt den Ländern. Sie können die Aufgaben der Erhebungsstellen auf die Gemeinden und Gemeindeverbände übertragen. Die Regelungen können durch Rechtsverordnung der Landesregierung getroffen werden.

Zähler

- (1) Für die Erhebung können ehrenamtliche Zähler eingesetzt werden. Sie sind von den Erhebungsstellen auszuwählen und zu bestellen.
- (2) Zur Übernahme der Zählertätigkeit ist jeder Deutsche vom vollendeten 18. bis zum vollendeten 65. Lebensjahr verpflichtet. Zu befreien ist, wenn eine solche Tätigkeit aus gesundheitlichen oder anderen wichtigen Gründen nicht zugemutet werden kann.
- (3) Bund, Länder, Gemeinden, Gemeindeverbände und sonstige juristische Personen des öffentlichen Rechts sind verpflichtet, den Erhebungsstellen auf Anforderung Bedienstete zu benennen und für die Zählertätigkeit freizustellen; lebenswichtige Tätigkeiten öffentlicher Dienste dürfen nicht unterbrochen werden.
- (4) Die Zähler dürfen die aus der Zählertätigkeit gewonnenen Erkenntnisse über Auskunftspflichtige nicht in anderen Verfahren oder für andere Zwecke verwenden. Sie sind auf die Wahrung des Statistikgeheimnisses und zur Geheimhaltung auch solcher Erkenntnisse über Auskunftspflichtige schriftlich zu verpflichten, die gelegentlich der Zählertätigkeit gewonnen werden. Die Verpflichtung gilt auch nach Beendigung der Zählertätigkeit.
- (5) Die Zähler müssen die Gewähr für Zuverlässigkeit und Verschwiegenheit bieten. Sie dürfen nicht eingesetzt werden
 1. in der unmittelbaren Nähe ihrer Wohnung (Nachbarschaft);
 2. wenn auf Grund ihrer beruflichen Tätigkeit oder aus anderen Gründen zu besorgen ist, daß Erkenntnisse aus der Zählertätigkeit zu Lasten der Auskunftspflichtigen genutzt werden.
- (6) Die Zähler sind verpflichtet, die Anweisungen der Erhebungsstellen zu befolgen. Bei der Ausübung ihrer Zählertätigkeit haben sich die Zähler auszuweisen; Wohnungen dürfen sie nur mit Zustimmung eines Verfügungsberechtigten betreten.
- (7) Die Zähler sind berechtigt, in die Erhebungsvordrucke, soweit sie Voraussetzung für die ordnungsgemäße Durchführung der Zählertätigkeit sind, die Angaben über die Zahl der Personen im Haushalt, die Zahl der Haushalte und der Arbeitsstätten im Gebäude und in der Wohnung, die Zugehörigkeit zu ausländischen Streitkräften oder zu diplomatischen und berufskonsularischen Vertretungen oder zur Ständigen Vertretung der Deutschen Demokratischen Republik, das Leerstehen der Wohnung und die Hilfsmerkmale nach § 8 Abs. 1 Nr. 1 (ohne Angabe des Namens der Arbeits- oder Ausbildungsstätte) und § 8 Abs. 1 Nr. 3 (ohne Angabe des Bearbeiters des Fragebogens) selbst einzutragen. Dies gilt auch für weitere Eintragungen in die Erhebungsvordrucke, wenn und soweit die Auskunftspflichtigen einverstanden sind.
- (8) Die Zähler sind über ihre Rechte und Pflichten zu belehren.
- (9) Die Erhebungsstellen zahlen den Zählern für die ehrenamtliche Tätigkeit eine Entschädigung, die als steuerfreie Aufwandsentschädigung im Sinne von § 3 Nr. 12 Satz 2 des Einkommensteuergesetzes gilt.

Datenübermittlungen an die Erhebungsstellen

(1) Zur Organisation der Zählung übermittelt die Meldebehörde der Erhebungsstelle auf Verlangen folgende im Melderegister gespeicherte Daten der Einwohner: Vor- und Familiennamen, Gemeinde, Straße, Hausnummer, Haupt- oder Nebenwohnung, Geburtsjahr und -monat, Geschlecht, Staatsangehörigkeit. Diese Daten, mit Ausnahme von Vor- und Familiennamen, können auch zur Vervollständigung der Angaben der Volks- und Berufszählung verwendet werden, soweit im Einzelfall eine Auskunft innerhalb von sechs Wochen nach dem Zählungstichtag nicht zu erreichen ist.

(2) Die für die Grundsteuer zuständigen Stellen der Gemeinden oder die für die Gebäudebrandversicherung zuständigen juristischen Personen des öffentlichen Rechts teilen den Erhebungsstellen auf Anforderung Vor- und Familiennamen oder Bezeichnung sowie Gemeinde, Straße, Hausnummer der Eigentümer und Verwalter der nach § 2 Abs. 1 zu erhebenden Gebäude und Unterkünfte mit.

(3) Die für die Entgegennahme von Gewerbeanzeigen (§ 14 Abs. 1 Gewerbeordnung) zuständigen Stellen der Gemeinden übermitteln den Erhebungsstellen auf Verlangen Name, Bezeichnung, Straße und Hausnummer der Arbeitsstätten.

Auskunftspflicht

(1) Auskunftspflichtig sind

1. bei der Volks- und Berufszählung:

a) alle Volljährigen oder einen eigenen Haushalt führenden Minderjährigen, auch für minderjährige Haushaltsmitglieder. Für volljährige Haushaltsmitglieder, die wegen einer Behinderung selbst nicht Auskunft geben können, ist jedes andere auskunftspflichtige Haushaltsmitglied auskunftspflichtig. In Gemeinschafts- und Anstaltsunterkünften ist der Leiter der Einrichtung auskunftspflichtig für Personen, die wegen einer Behinderung oder wegen Minderjährigkeit selbst nicht Auskunft geben können. Die Auskunftspflicht für Dritte erstreckt sich auf die Sachverhalte, die dem Auskunftspflichtigen bekannt sind. Sie entfällt, wenn die Auskünfte durch eine Vertrauensperson erteilt werden;

b) in Gemeinschafts- und Anstaltsunterkünften:

der Leiter der Einrichtung hinsichtlich der Gesamtzahl der Personen und der Zahl der Personen, die dort ihre alleinige Wohnung haben;

2. bei der Gebäudezählung:

der Eigentümer oder der Verwalter;

3. bei der Wohnungszählung:

die Wohnungsinhaber, ersatzweise die zu Nummer 2 Genannten;

4. bei der Arbeitsstättenzählung:

die Inhaber oder Leiter der Arbeitsstätten und Unternehmen.

(2) Bei Beginn der Gebäudezählung vor dem Zählungstichtag (§ 1 Abs. 3) erstreckt sich die Auskunftspflicht auch auf die Angabe von Veränderungen, die bis zum Zählungstichtag eingetreten sind.

(3) Die Auskunftspflicht besteht auch bei den Wiederholungsbefragungen nach § 1 Abs. 4.

(4) Die Auskunftspflicht nach den Absätzen 1 und 3 besteht für Personen mit mehreren Wohnungen für jede Wohnung, für Personen in Gemeinschafts- und Anstaltsunterkünften ohne eigene Haushaltsführung nur für die Wohnungen außerhalb dieser Unterkünfte.

(5) Widerspruch und Anfechtungsklage gegen die Aufforderung zur Auskunftserteilung haben keine aufschiebende Wirkung.

(6) Die Auskünfte über die Hilfsmerkmale Telefonnummer (§ 8 Abs. 1 Nr. 4) und Bearbeiter des Fragebogens (§ 8 Abs. 1 Nr. 3) sind freiwillig.

Erhebungsvordrucke

(1) Die Erhebungsvordrucke können maschinenlesbar gestaltet werden. Sie dürfen keine Fragen über persönliche oder sachliche Verhältnisse enthalten, die über die Merkmale nach den §§ 5 bis 8 hinausgehen.

(2) Die in den Erhebungsvordrucken enthaltenen Fragen können mündlich gegenüber dem Zähler oder schriftlich beantwortet werden.

(3) Der Auskunftspflichtige kann bei der Volks- und Berufszählung wählen, ob er die in den Erhebungsvordrucken enthaltenen Fragen gemeinsam mit anderen Haushaltsmitgliedern oder für sich allein beantwortet.

(4) Bei schriftlicher Auskunftserteilung sind die ausgefüllten Erhebungsvordrucke unverzüglich dem Zähler auszuhändigen oder in verschlossenem Umschlag zu übergeben oder innerhalb einer Woche bei der Erhebungsstelle abzugeben oder dorthin zu übersenden. Im Fall der Übersendung können die Briefe bei der Deutschen Bundespost gebührenfrei eingeliefert werden, wenn sie sich in amtlichen Umschlägen befinden. Bei Inanspruchnahme einer besonderen Versendungsform hat der Absender den die jeweils gültige Briefgebühr übersteigenden Betrag zu tragen. Die Auskunft ist erteilt, sobald die ausgefüllten Erhebungsvordrucke der Erhebungsstelle zugegangen sind. Auf dem verschlossenen Umschlag sind Vor- und Familienname – bei Unternehmen und Arbeitsstätten Name und Bezeichnung –, Gemeinde, Straße und Hausnummer anzugeben. Enthält der verschlossene Umschlag Erhebungsvordrucke für mehrere Personen eines Haushalts, genügen auf dem Umschlag die Angaben eines auskunftspflichtigen Haushaltsmitgliedes.

(5) Zur ordnungsgemäßen Durchführung der Zählertätigkeit sind die Angaben nach § 10 Abs. 7 Satz 1 auf Verlangen des Zählers mündlich, die Vor- und Familiennamen der übrigen Haushaltsmitglieder (§ 8 Abs. 1 Nr. 1) sowie der Vor- und Familienname des Wohnungsinhabers (§ 8 Abs. 1 Nr. 2) mündlich oder entsprechend Absatz 4 schriftlich mitzuteilen.

Übermittlung und Veröffentlichung

(1) Für ausschließlich statistische Aufgaben dürfen den zur Durchführung statistischer Aufgaben zuständigen Stellen der Gemeinden und Gemeindeverbände Einzelangaben für ihren Zuständigkeitsbereich nur ohne Hilfsmerkmale übermittelt werden und nur insoweit, als die Einzelangaben auf Datenträger, die für die maschinelle Weiterverarbeitung bestimmt sind, übernommen worden sind. Auf Anforderung der zur Durchführung statistischer Aufgaben zuständigen Stellen der Gemeinden und Gemeindeverbände erfolgt die Übermittlung auf der Grundlage von Blockseiten (§ 15 Abs. 4 Satz 3). Die Übermittlung ist nur zulässig, wenn durch Landesgesetz eine Trennung dieser Stellen von anderen kommunalen Verwaltungsstellen sichergestellt und das Statistikgeheimnis durch Organisation und Verfahren gewährleistet ist.

(2) Für die Weitergabe oder Veröffentlichung statistischer Ergebnisse in kleinräumiger Gliederung nach Blockseiten durch die zur Durchführung statistischer Aufgaben zuständigen Stellen der Gemeinden und Gemeindeverbände gilt § 15 Abs. 4 Satz 4 entsprechend.

(3) Die nach Absatz 1 übermittelten Einzelangaben dürfen von den Empfängern nur für den Zweck verwendet werden, für den sie übermittelt wurden.

(4) Die Übermittlungen nach Absatz 1 sind nach Umfang, Empfänger, Verwendungszweck und Datum der Weitergabe von den statistischen Ämtern der Länder aufzuzeichnen. Die Aufzeichnungen sind mindestens fünf Jahre aufzubewahren.

(5) Über die Erhebungsmerkmale nach § 7 Nr. 1 Buchstabe b, gegliedert nach Art der wirtschaftlichen Tätigkeit der Arbeitsstätten und Unternehmen sowie über die Erhebungsmerkmale nach § 7 Nr. 3 Buchstaben a und b ohne Summe der Bruttolöhne und -gehälter des vorhergehenden Kalenderjahres, dürfen statistische Ergebnisse in einer räumlichen Gliederung bis zur Ebene der Gemeinde von den statistischen Ämtern des Bundes, der Länder und den zur Durchführung statistischer Aufgaben zuständigen Stellen der Gemeinden und Gemeindeverbände auch veröffentlicht werden, soweit sie Einzelangaben enthalten. Das gleiche gilt für Gemeindeteile mit mindestens 50 Arbeitsstätten.

(6) Die statistischen Ämter der Länder leiten dem Statistischen Bundesamt auf Anforderung Einzelangaben für Zusatzaufbereitungen für Bundeszwecke zu, wenn und soweit sie diese nicht selbst durchführen.

Trennung und Löschung

(1) Die Hilfsmerkmale nach § 8 sind mit Ausnahme der Hilfsmerkmale Straße und Hausnummer sowie Name der Arbeits- oder Ausbildungsstätte nach § 8 Abs. 1 Nr. 1 und Name, Bezeichnung von Unternehmen und Arbeitsstätten nach § 8 Abs. 1 Nr. 3 unverzüglich nach Durchführung der Eingangskontrollen bei den statistischen Ämtern der Länder von den Erhebungsmerkmalen zu trennen und gesondert aufzubewahren.

(2) Die Erhebungsvordrucke einschließlich der Hilfsmerkmale sind zum frühestmöglichen Zeitpunkt, spätestens zwei Wochen nach Feststellung der amtlichen Bevölkerungszahl des Landes, zu vernichten. Die Absätze 4 und 5 bleiben unberührt.

(3) Die laufenden Nummern und die Ordnungsnummern nach § 4 sind zu löschen, sobald die Zusammenhänge zwischen Personen und Haushalt, Haushalt und Wohnung, Wohnung und Gebäude durch Nummern, die einen Rückgriff auf die Hilfsmerkmale und Ordnungsnummern ausschließen, festgehalten worden sind, spätestens zwei Wochen nach Feststellung der amtlichen Bevölkerungszahl des Landes durch die statistischen Ämter der Länder. Dies gilt nicht für die laufenden Nummern der Arbeitsstättenbogen; sie sind spätestens sechs Jahre nach dem Stichtag der Volkszählung zu löschen.

(4) Die Hilfsmerkmale Straße und Hausnummer können gemeinsam mit den Erhebungsmerkmalen auf die für die maschinelle Weiterverarbeitung bestimmten Datenträger übernommen werden. Sie sind, vorbehaltlich der Regelung in Absatz 5, zu löschen, sobald ihre Zugehörigkeit zu kleinräumigen Gliederungen festgelegt ist. Die unterste Ebene der kleinräumigen Gliederung, für die eine statistische Verwendung vorgesehen werden darf, ist innerhalb eines Gemeindegebiets die Seite mit gleicher Straßenbezeichnung von der durch Straßeneinmündungen oder vergleichbare Begrenzungen umschlossenen Fläche (Blockseite). Bei der Erstellung statistischer Ergebnisse in kleinräumiger Gliederung nach Blockseiten, die zur Weitergabe oder Veröffentlichung bestimmt sind, müssen die Gliederungseinheiten Blockseite, soweit sie Einzelangaben enthalten, die dem Auskunftspflichtigen oder Betroffenen zuzuordnen sind, zu höheren Einheiten zusammengefaßt werden.

(5) Als Grundlage für Gebäude-, Wohnungs- und Bevölkerungstichproben, die als Bundes- oder Landesstatistiken durchgeführt werden, dürfen die statistischen Ämter des Bundes und der Länder die Zahl der Wohnungen und Personen, gegliedert nach Gemeinde, Straße und Hausnummer zur Ermittlung von Auswahlbezirken im Geltungsbereich dieses Gesetzes nach mathematischen Zufallsverfahren nutzen. Diese Merkmale sind gesondert aufzubewahren. Die Auswahlbezirke für die Stichproben werden auf 20 vom Hundert begrenzt. Die Merkmale für diese Auswahlbezirke sind unverzüglich nach Zweckerfüllung zu löschen, spätestens zu dem Zeitpunkt, zu dem entsprechende Auswahlgrundlagen aus einer künftigen Zählung zur Verfügung stehen. Die Merkmale für die nicht benötigten 80 vom Hundert der Auswahlbezirke sind unverzüglich nach Festlegung der Auswahlbezirke nach Satz 3, spätestens drei Jahre nach dem Stichtag der Volkszählung, zu löschen. Aus der Arbeitsstättenzählung dürfen die statistischen Ämter für Wirtschafts-, Lohn- und Umweltstatistiken, die als Bundesstatistiken durchgeführt werden, und zur Aktualisierung der Kartei im Produzierenden Gewerbe (§ 12 des Gesetzes über die Statistik im Produzierenden Gewerbe) jeweils für Unternehmen und Arbeitsstätten nutzen: Name, Bezeichnung; Gemeinde, Straße, Hausnummer; Zahl der tätigen Personen; Angaben über die wirtschaftliche Tätigkeit und für die Zuordnung zu den Wirtschaftszweigen sowie Angaben über Eintragungen in die Handwerksrolle. Die nicht zur Aktualisierung der Kartei im Produzierenden Gewerbe verwendeten Merkmale sind gesondert aufzubewahren und spätestens sechs Jahre nach dem Stichtag der Volkszählung zu löschen. Über die Löschungen haben die statistischen Ämter des Bundes und der Länder Aufzeichnungen zu führen, die mindestens fünf Jahre aufzubewahren sind.

(6) Datenträger, auf denen eine Übermittlung an die Erhebungsstellen nach § 11 erfolgt ist, sind gemeinsam mit den Erhebungsvordrucken an die statistischen Ämter der Länder für Zwecke der Festsetzung der amtlichen Bevölkerungszahl der Gemeinden weiterzuleiten. Sie sind dort gesondert aufzubewahren und zwei Wochen nach Feststellung der amtlichen Bevölkerungszahl des Landes zu vernichten.

Unterrichtung

Die Auskunftspflichtigen sind schriftlich zu unterrichten über:

1. Zweck, Art und Umfang der Erhebung,
2. die Erhebungs- und Hilfsmerkmale (§ 3 Abs. 1),
3. die statistische Geheimhaltung,
4. die Auskunftspflicht und die verschiedenen Möglichkeiten, ihr zu entsprechen (§§ 12, 13) und die Freiwilligkeit der Auskunftserteilung (§ 12 Abs. 6),
5. den Ausschluß der aufschiebenden Wirkung von Widerspruch und Anfechtungsklage gegen die Aufforderung zur Auskunftserteilung (§ 12 Abs. 5),
6. die Möglichkeiten der Übermittlung und Veröffentlichung (§ 14),
7. die Trennung und Löschung (§ 15) und
8. die Rechte und Pflichten der Zähler (§ 10, § 13 Abs. 2 und 5).

Verbot der Reidentifizierung

(1) Die auf Grund dieses Gesetzes erhobenen Merkmale einschließlich der Blockseite (§ 15 Abs. 4 Satz 3) dienen ausschließlich statistischen Zwecken.

(2) Eine Zusammenführung von Merkmalen nach Absatz 1 oder von solchen Merkmalen mit Daten aus anderen statistischen Erhebungen zum Zweck der Herstellung eines Personenbezugs außerhalb der statistischen Aufgabenstellung dieses Gesetzes ist untersagt.

Strafvorschrift

Wer entgegen § 17 Abs. 2 Merkmale oder Daten zusammenführt, sobald die Merkmale nach § 17 Abs. 1 auf für maschinelle Weiterverarbeitung bestimmte Datenträger übernommen worden sind, wird mit Freiheitsstrafe bis zu einem Jahr oder mit Geldstrafe bestraft.

Finanzzuweisung

Der Bund gewährt den Ländern zum Ausgleich der Mehrbelastungen, die ihnen und den Gemeinden durch dieses Gesetz auferlegt werden, eine Finanzzuweisung in Höhe von 4,50 Deutsche Mark je Einwohner. Maßgebend ist die Bevölkerungszahl, die das Statistische Bundesamt für den 25. Mai 1987 feststellt. Die Finanzzuweisung ist in zwei Teilbeträgen, am 1. Juli 1987 und am 1. Juli 1988, zu zahlen.

Berlin-Klausel

Dieses Gesetz gilt nach Maßgabe des § 13 Abs. 1 des Dritten Überleitungsgesetzes auch im Land Berlin.

Inkrafttreten

Dieses Gesetz tritt am Tage nach der Verkündung in Kraft. Gleichzeitig tritt das Volkszählungsgesetz 1983 vom 25. März 1982 (BGBl. I S. 369) außer Kraft.



Arbeitsstättenbogen 1987

Stichtag für die Zählung ist der 25. Mai 1987

Bogen-Nummer

2412346

Bitte beachten Sie an den mit ☐ gekennzeichneten Stellen die **Erläuterungen** auf dem heraustrennbaren Blatt.

- **Rechtsgrundlage:** Gesetz über eine Volks-, Berufs-, Gebäude-, Wohnungs- und Arbeitsstättenzählung (Volkszählungsgesetz 1987) vom 8.11.1985 (BGBl. I S. 2078) in Verbindung mit dem Gesetz über die Statistik für Bundeszwecke (BStatG) vom 14.3.1980 (BGBl. I S. 289).
- Der Text des Volkszählungsgesetzes 1987 sowie allgemeine Informationen auch zur Arbeitsstättenzählung sind im Informationsblatt zur Volkszählung 1987 enthalten.
- Weitere Hinweise zur Arbeitsstättenzählung entnehmen Sie bitte dem beiliegenden Erläuterungsblatt ① und ②.
- Für **jede** Arbeitsstätte ist ein Arbeitsstättenbogen auszufüllen. Als Arbeitsstätte gilt jede örtliche Einheit, in der eine oder mehrere Personen unter einheitlicher Leitung regelmäßig haupt- oder nebenberuflich erwerbstätig sind. **Ausnahme: Keinen** Arbeitsstättenbogen erhalten Betriebe der Land- und Forstwirtschaft sowie der Binnenfischerei, die bei der Besteuerung (Gewerbe-, Umsatz- und Einkommensteuer) nicht als Gewerbebetrieb gelten.
- Arbeitsstätten von Behörden, der Sozialversicherung, von Kirchen, Verbänden und sonstigen Organisationen sowie von deren Anstalten und Einrichtungen, brauchen nur die mit ☒ gekennzeichneten Fragen zu beantworten. **Ausnahme:** Arbeitsstätten in der Form von öffentlich-rechtlichen Anstalten, Regiebetrieben, Eigenbetrieben und sonstigen Sondervermögen, die erwerbswirtschaftlich tätig sind und Kostendeckung anstreben, bitte den Fragebogen entsprechend den Erläuterungen ausfüllen. ③
- **Rückgabe:** Sie können den ausgefüllten Fragebogen
 - dem Zähler/der Zählerin aushändigen oder in verschlossenem Umschlag übergeben,
 - bei der Erhebungsstelle abgeben oder dorthin übersenden.Bei Abgabe in verschlossenem Umschlag bitte **unbedingt** Namen, Bezeichnung sowie vollständige Anschrift der Arbeitsstätte, für die dieser Fragebogen ausgefüllt wird, auf dem Umschlag angeben.

➡ **Vollständige Anschrift der Arbeitsstätte, für die dieser Fragebogen ausgefüllt wird**
(Bitte in Blockschrift oder mit deutlichem Stempelindruck)

Name, Geschäfts- oder Berufsbezeichnung

Straße, Hausnummer

Postleitzahl, Gemeinde

Nur ausfüllen, wenn diese Arbeitsstätte zugleich ZWEIGNIEDERLASSUNG ist – siehe Frage B 3 –

Anschrift des Unternehmens, zu dem diese Arbeitsstätte als Zweigniederlassung gehört

Name, Geschäfts- oder Berufsbezeichnung

Straße, Hausnummer

Postleitzahl, Gemeinde

Nur ausfüllen, wenn diese Arbeitsstätte zugleich HAUPTNIEDERLASSUNG ist – siehe Frage B 2 –

Anschrift(en) der Zweigniederlassung(en)

(Falls Sie mehr als 3 ZWEIGNIEDERLASSUNGEN haben, fordern Sie bitte vom Zähler/von der Zählerin Ergänzungsblätter an)

Laufende Nummer	Name, Geschäfts- oder Berufsbezeichnung	Straße, Hausnummer	Postleitzahl, Gemeinde ④
1			
2			
3			

Um Rückfragen zu erleichtern, bitten wir um folgende freiwillige Angaben:

Bearbeiter(in) dieser Meldung:

Telefon- und Apparatnummer:



FBI LABORATORY

WASHINGTON, D.C. 20535

TO: SAC, NEW YORK (100-100000) FROM: SAC, NEW YORK (100-100000) (P)
SUBJECT: [Illegible] (P)
[Illegible text block]

[Illegible text block]

[Illegible text block]

[Illegible text block]

[Illegible text block]

[Illegible text block]

[Illegible text block]

[Illegible text block]

[Illegible text block]

[Illegible text block]

[Illegible text block]

[Illegible text block]

[Illegible text block]

[Illegible text block]

[Illegible text block]

[Illegible text block]

[Illegible text block]

Erläuterungen zum Fragebogen der Arbeitsstättenzählung 1987 als Bestandteil der Erhebungspapiere

① Zählungsbereich

Bei der Arbeitsstättenzählung handelt es sich um eine stichtagsbezogene, umfassende Bestandsaufnahme. Sie liefert in tiefer fachlicher und regionaler Gliederung einen Überblick über Zahl und Größe der Arbeitsstätten und Unternehmen. Zu diesem Zweck werden vor allem Angaben über die tätigen Personen und die von den Arbeitsstätten und Unternehmen gezahlten Löhne und Gehälter erfragt.

Als **Arbeitsstätte** gilt jede örtliche Einheit (ein Grundstück oder eine abgegrenzte Räumlichkeit), in der eine oder mehrere Personen unter einheitlicher Leitung regelmäßig haupt- oder nebenberuflich erwerbstätig sind. Somit ist für jede Hauptniederlassung, jede Zweigniederlassung, jeden Filialbetrieb, jede Werkstätte, jede Praxis, jede Geschäftsstelle, jedes Büro, jede Dienststelle einer Behörde usw. ein Arbeitsstättenbogen auszufüllen.

Die Arbeitsstättenzählung erstreckt sich auf alle Arbeitsstätten der gewerblichen Landwirtschaft, der Produktion, des Handels und Verkehrs, der Banken und Versicherungen, des Gastgewerbes, der Reinigung und Körperpflege (z.B. Friseure), der Wissenschaft, Bildung, Kultur und Publizistik (z.B. Schulen, Theater, selbständige Künstler, Schriftsteller), des Gesundheitswesens (z.B. Ärzte und Hebammen, Krankenhäuser), der Rechts- und Wirtschaftsberatung (z.B. Rechtsanwälte, Steuerberater, Wirtschaftsberater und -prüfer), der Kirchen, Verbände, sonstigen Organisationen ohne Erwerbszweck, der Behörden und der Sozialversicherung.

Arbeitsstätten im Bereich der Land- und Forstwirtschaft sowie der Binnenfischerei werden bei der Arbeitsstättenzählung erfaßt, sofern sie bei der Besteuerung (Gewerbe-, Umsatz- und Einkommensteuer) als Gewerbebetrieb gelten. Dazu gehören z.B.: Betriebe der gewerblichen Gärtnerei (Landschafts- und Friedhofsgärtnerei), Betriebe der landwirtschaftlichen und der gewerblichen Tierhaltung (Schweinemästereien, Geflügelfarmen, Hundezüchtereien u. dgl.) sowie Dienstleistungsbetriebe für die Land- und Forstwirtschaft (Mähdrusch, Schädlingsbekämpfung, Schafschur u. dgl.).

Auch Hausgewerbetreibende, Zwischenmeister und Werkvertragspartner gelten als Selbständige und haben deshalb einen Arbeitsstättenbogen auszufüllen.

Arbeitsstätten von Heimarbeitern werden jedoch **nicht** erfaßt. Baustellen und Schiffe gelten nicht als besondere Arbeitsstätten.

Als **Unternehmen** gilt die kleinste rechtliche Einheit, die aus handels- und/oder steuerrechtlichen Gründen Bücher führt und den Ertrag ermittelt.

Bestehen Betriebs-, Büro-, Ladengemeinschaften und Einkaufszentren aus verschiedenen Unternehmen, so müssen auch verschiedene Arbeitsstättenbogen ausgefüllt werden.

② Weitere Verwendung der Daten

Aus Gründen des Datenschutzes werden die Hilfsmerkmale (Name, Bezeichnung, Straße und Hausnummer, Bearbeiter[in] des Fragebogens und Telefonnummer) zum frühestmöglichen Zeitpunkt von den Erhebungsmerkmalen getrennt und gesondert aufbewahrt. Sie dürfen (ohne Telefonnummer und Bearbeiter[in] des Fragebogens) zusammen mit dem Namen der Gemeinde, der Zahl der tätigen Personen, der Angabe des Wirtschaftszweiges und der Angabe über die Zugehörigkeit zum Handwerk für Wirtschafts-, Lohn- und Umweltstatistiken sowie zur Aktualisierung der Kartei im Produzierenden Gewerbe genutzt werden.

③ Wirtschaftliche Arbeitsstätten von Behörden

Arbeitsstätten, die als **Hauptniederlassungen** der jeweiligen öffentlich-rechtlichen Anstalten, Regiebetriebe, Eigenbetriebe und sonstigen Sondervermögen zu behandeln sind, bitte die Abschnitte A – H vollständig ausfüllen.

Arbeitsstätten hingegen, die als **Zweigniederlassungen** gelten, müssen nur die Abschnitte A – F ausfüllen. Besteht nur eine **einzige Arbeitsstätte**, sind Angaben zu den Abschnitten A – F zu machen. Die betreffenden Anschriften sind auf Seite 1 des Fragebogens bzw. im Ergänzungsblatt anzugeben.

- ④ Auch wenn Sie in einer Gemeinde mehrere Zweigniederlassungen haben, führen Sie diese bitte einzeln auf.

⑤ Träger der Arbeitsstätte

Hier sollen die Arbeitsstätten der Gebietskörperschaften und der Sozialversicherung sowie von Organisationen ohne Erwerbszweck ihren Träger angeben, z.B.

Arbeitsstätte	Träger
Erholungsheim	Gewerkschaft
Kindergarten	Kirche
Krankenhaus	Rotes Kreuz
Wirtschaftsministerium	Bund
Polizei	Land
Ordnungsamt	Gemeinde
Altenpflegeheim	gesetzliche Rentenversicherung

- ⑥ Bitte tragen Sie hier keine Sammelbezeichnungen ein, sondern beschreiben Sie die Art der **hergestellten, reparierten oder gehandelten Waren** möglichst genau, also nicht Fahrzeuge, sondern Krafträder, Kraftwagen; nicht Metallwaren, sondern Metallmöbel, Beschläge; nicht Bekleidung, sondern Herrenoberbekleidung, Wäsche, Kopfbedeckung.

- ⑦ Zu den **erbrachten Bauleistungen** gehören die Leistungen im Bauhaupt- und Ausbaugewerbe, wie z.B. im Hochbau, Straßenbau, Gerüstbau, in der Dachdeckerei und Zimmerei, der Klempnerei, Bautischlerei, Fliesen- und Plattenlegerei und im Malergewerbe.

- ⑧ Hierzu gehören die von Handelsvertretern und -vermittlern **vermittelten Waren** sowie die von Grundstücks-, Hypotheken-, Finanzierungsmaklern und Versicherungsvertretern u. dgl. **vermittelten Leistungen**.

- ⑨ Geben Sie bitte an, ob es sich bei den **Transportleistungen** z.B. um Leistungen bei der Personen- oder Güterbeförderung, bei der See- oder Binnenschifffahrt, im Luftverkehr, in der Spedition oder Lagerei handelt.

- ⑩ Hierzu gehören sämtliche **Dienstleistungen** von Unternehmen und freien Berufen wie z.B. von Sparkassen, Krankenversicherungen, Zahnärzten, Restaurants und Schankwirtschaften, Pensionen, Damenfriseuren, selbständigen Wissenschaftlern und Sportlern, privaten Theatern, Sanatorien, Wäschereien, Chemischen Reinigungen, Bestattungsinstituten u. dgl.

- ⑪ Eine **neue wirtschaftliche Tätigkeit** liegt dann vor, wenn eine erhebliche Änderung des Schwerpunkts des betriebenen Gewerbes, der ausgeübten Tätigkeit bzw. des Aufgabengebietes erfolgt ist, z.B. von der Herstellung von Oberbekleidung zum Einzelhandel mit Oberbekleidung. Bitte beachten Sie dazu die Fragen A 2 a – c.

Bei gleichzeitiger Aufnahme einer neuen wirtschaftlichen Tätigkeit und Standortverlagerung bitte nur die Frage nach der Neueröffnung der Arbeitsstätte ankreuzen.

- ⑫ Kreuzen Sie hier bitte an, wenn Ihre Arbeitsstätte die **Hauptniederlassung** einer Firma, eines Unternehmens, einer Praxis u. dgl. ist, zu der noch rechtlich unselbständige Arbeitsstätten (Zweigniederlassungen ⑬) gehören. Als Hauptniederlassung gilt nur die Arbeitsstätte, von der aus das ganze Unternehmen geleitet wird.

- ⑬ Eine Arbeitsstätte gilt als **Zweigniederlassung**, wenn sie von der Hauptniederlassung räumlich – gegebenenfalls auch in derselben Gemeinde – getrennt besteht und rechtlich unselbständig ist.

14 Tätige Personen

Als tätige Personen gelten **alle** voll- und teilzeitbeschäftigten Personen, die am Stichtag in einem Arbeitsverhältnis stehen und in der Lohn- und Gehaltsliste geführt werden, einschließlich tätiger Inhaber und unbezahlt mithelfender Familienangehöriger, **unabhängig** von der Arbeitszeit, die sie in der Arbeitsstätte tätig sind.

Mitzuzählen sind auch Vertreter und Reisende sowie das Personal auf Bau- und Montagestellen, auf Fahrzeugen und Schiffen.

Nicht zu melden sind Personen, die zur Ableistung des Grundwehrdienstes oder des zivilen Ersatzdienstes einberufen sind, im Ausland beschäftigte Personen und Arbeitskräfte, die als Beauftragte anderer Arbeitsstätten in der meldenden Arbeitsstätte Montage- oder Reparaturarbeiten durchführen. Nicht mitzuzählen sind auch Arbeitskräfte, die von anderen Unternehmen gegen Entgelt zur Arbeitsleistung gemäß dem Arbeitnehmerüberlassungsgesetz überlassen wurden (Leiharbeiter wie Fremdlöhner, Zeitbeschäftigte für Bürotätigkeiten usw.).

Bei Arbeitsstätten, die an Arbeitsgemeinschaften des Bau- und Gewerbes beteiligt sind, müssen die Angaben einschließlich „Arge-Anteile“ gemacht werden.

Heimarbeiter werden nicht erfaßt.

15 Stichtag ist der 25. Mai 1987

Sind die tätigen Personen zu diesem Tag nicht zu ermitteln, nehmen Sie bitte als Stichtag den nächstmöglichen Zeitpunkt vor oder nach dem 25. Mai 1987.

16 Unbezahlt mithelfende Familienangehörige

Mithelfende Familienangehörige, die in einem Lohn-, Gehalts- oder Ausbildungsverhältnis stehen, sind nicht hier, sondern unter C 4 – 7 und bei Hauptniederlassungen auch unter G 1 c zu melden.

17 Angestellte

Angestellte sind Arbeitnehmer, die der Beitragspflicht zur Angestelltenversicherung unterliegen oder auf Grund besonderer Vorschriften von dieser befreit sind. Betriebsleiter, Direktoren, Vorstandsmitglieder und andere leitende Kräfte, die nicht Inhaber sind, sondern im Angestelltenverhältnis stehen, sind hier mitzuzählen.

18 Facharbeiter/Gesellen

Facharbeiter/Gesellen sind Arbeitnehmer, die der Arbeiterrentenversicherung unterliegen oder auf Grund besonderer Vorschriften von dieser befreit sind und wegen ihrer Fachkenntnisse und Fähigkeiten mit Arbeiten beschäftigt werden, die als besonders schwierig oder verantwortungsvoll gelten. Die Befähigung kann durch eine abgeschlossene praktische Berufsausbildung, einen gleichwertigen Berufsfachschulabschluß oder durch langjährige Beschäftigung mit gleichwertigen Arbeiten bei entsprechender Entlohnung erworben sein (z.B. Vorarbeiter). Arbeiterrentenversicherungspflichtige Meister sind hier ebenfalls zu erfassen.

19 Auszubildende

Hierzu zählen gewerblich, kaufmännisch, handwerklich, landwirtschaftlich und technisch Auszubildende in allen Ausbildungsbereichen und im öffentlichen Dienst, einschl. Anlernlinge, Umschüler, Volontäre und Praktikanten, jedoch ohne Beamte im Vorbereitungsdienst.

20 Teilzeitbeschäftigte

Als Teilzeitbeschäftigte gelten alle am Stichtag tätigen Personen, die zur Ableistung einer kürzeren als der orts-, branchen- oder betriebsüblichen Wochenarbeitszeit eingestellt sind. Tätige Inhaber und unbezahlt mithelfende Familienangehörige sind entsprechend zu beurteilen. Kurzarbeit gilt nicht als Teilzeitbeschäftigung.

21 Ausländer

Ausländer sind alle Personen ohne deutsche Staatsangehörigkeit einschl. der Staatenlosen und der Personen mit „ungeklärter“ Staatsangehörigkeit, die sich im

Bundesgebiet aufhalten. Die in der Bundesrepublik anwesenden nichtdeutschen Flüchtlinge, die den Status eines heimatlosen Ausländers oder ausländischen Flüchtlings besitzen, zählen zu den Ausländern. Personen, die sowohl die deutsche als auch eine fremde Staatsangehörigkeit haben, gelten als deutsche Staatsangehörige.

22 Löhne und Gehälter für 1986

Die Summe der Löhne und Gehälter bezieht sich auf das Kalenderjahr 1986. Sollte die Angabe nur für das Geschäftsjahr möglich sein, sind die Angaben für das letzte Geschäftsjahr zu machen, das bis Mai 1987 zu Ende ging.

Bei den Löhnen und Gehältern sind **einzubeziehen** alle tariflichen oder frei vereinbarten Zulagen (z.B. Akkord-, Nachtarbeits- und Schmutzzulagen, Mietzuschüsse, Kinderzulagen, Fahrkartenzuschüsse, Essengeld), Naturalvergütungen, Vergütungen für ausgefallene Arbeitszeit (insbesondere Urlaubsgeld), Zuschüsse der Arbeitgeber zum Krankengeld, Urlaubsbeihilfen, Entschädigungen für nicht gewährten Urlaub, Gratifikationen, Gewinnbeteiligungen, Erfolgsprämien, Erfindergeld, vermögenswirksame Leistungen im Sinne von § 2 des Gesetzes zur Förderung der Vermögensbildung der Arbeitnehmer.

Vergütungen für Heimarbeiter sind nicht zu melden.

Nicht einzubeziehen sind Pflichtbeiträge der Arbeitgeber zur Sozialversicherung, Zahlungen auf Grund des Kindergeldgesetzes, allgemeine soziale Aufwendungen (z.B. für Kantine, Werkskindergärten, Erholungsheime usw.), Spesenersatz, Bergmannsprämien für Bergleute unter Tage, Ruhegehälter und Betriebspensionen, Auslösungen im Baugewerbe sowie Umzugskostenvergütungen.

23 Rechtsform des Unternehmens

Hierzu gehören auch die mit dem Zweck der Kostendeckung betriebenen erwerbswirtschaftlich geführten Unternehmen ohne eigenständige Rechtsform (Regiebetriebe, Eigenbetriebe und sonstige Sondervermögen) von juristischen Personen des öffentlichen Rechts.

24 Angaben über das gesamte Unternehmen

Die Angaben sind über das gesamte Unternehmen als rechtlich selbständige Einheit einschließlich aller Zweigniederlassungen im Inland – auch land- und forstwirtschaftlicher Art – zu machen. Zweigniederlassungen im Ausland werden hingegen nicht erfaßt. Bei Unternehmen, die sich an Arbeitsgemeinschaften des Baugewerbes beteiligen, sind die „Arge-Anteile“ einzubeziehen.

– Die tätigen Personen des **gesamten Unternehmens** in Abschnitt G setzen sich aus den tätigen Personen in der Hauptniederlassung (Abschnitt C) und den tätigen Personen in den Zweigniederlassungen (Abschnitt H) zusammen.

In Abschnitt H sind die tätigen Personen je Zweigniederlassung nur in einer Position ausgewiesen. Deshalb müssen sie in männliche und weibliche tätige Inhaber, unbezahlt mithelfende Familienangehörige und Arbeitnehmer aufgeteilt werden. Zusammen mit den entsprechenden Positionen in Abschnitt C erhalten Sie als **Summe** die für das gesamte Unternehmen einzutragenden Zahlen. Die Arbeitnehmer setzen sich in Abschnitt C aus den Positionen 3 – 7 zusammen.

– Die Bruttolöhne und -gehälter des **gesamten Unternehmens** in Abschnitt G erhalten Sie ebenfalls als Summe der Löhne und Gehälter der Hauptniederlassung (Abschnitt D) und der Löhne und Gehälter der Zweigniederlassungen (Abschnitt H).

25 Zu den **Arbeitnehmern** zählen Beamte, Angestellte, Facharbeiter, Gesellen, sonstige Arbeiter und Auszubildende.

26 In Abschnitt H sind **alle inländischen Zweigniederlassungen** aufzuführen, auch solche land- und forstwirtschaftlicher Art.

27 Bitte geben Sie hier die **wirtschaftliche Tätigkeit** ihrer Zweigniederlassung(en) in Anlehnung an die Fragen A 2 a – c an.

A	Allgemeine Angaben über die Arbeitsstätte, für die dieser Fragebogen ausgefüllt wird		Bogen-Nummer 2412346		Satz- stelle 1 - 7
	1 Träger der Arbeitsstätte – nur bei Anstalten oder Einrichtungen von Behörden oder der Sozialversicherung sowie von Kirchen, Verbänden und sonstigen Organisationen ⑤ : 		Bitte nicht ausfüllen! <div>Satzart 1</div>		8
2	Wirtschaftliche Tätigkeit der Arbeitsstätte a Genaue Bezeichnung des betriebenen Gewerbes, der ausgeübten Tätigkeit bzw. des Aufgabengebietes: 		Wirtschaftsklasse der Arbeitsstätte <div> <div></div> <div></div> <div></div> <div></div> <div></div> </div>		9 - 13
			des Unternehmens <div> <div></div> <div></div> <div></div> <div></div> <div></div> </div>		14 - 18
b	Mit folgenden zusätzlichen Angaben ermöglichen Sie uns die Zuordnung Ihrer Arbeitsstätte zu den einzelnen Wirtschaftszweigen. Nennen Sie bitte die				
b 1	– hergestellten, erzeugten oder gewonnenen Güter oder Waren ⑥ : 				
b 2	– reparierten Waren ⑥ : 				
b 3	– erbrachten Bauleistungen ⑦ : 				
b 4	– im Großhandel gehandelten Waren ⑥ : 				
b 5	– im Einzelhandel gehandelten Waren ⑥ : 				
b 6	– vermittelten Waren und vermittelten Leistungen ⑧ : 				
b 7	– erbrachten Transportleistungen ⑨ : 				
b 8	– erbrachten sonstigen Tätigkeiten, Dienstleistungen ⑩ : 				
c	Falls Sie in mehreren Zeilen Angaben gemacht haben, kreuzen Sie bitte unten die Nummer der Zeile an, die den Schwerpunkt Ihrer wirtschaftlichen Tätigkeit beschreibt: <div> <div>b 1</div> <div>b 2</div> <div>b 3</div> <div>b 4</div> <div>b 5</div> <div>b 6</div> <div>b 7</div> <div>b 8</div> </div>				

Falls Sie in einer Zeile mehrere Angaben gemacht haben, **unterstreichen** Sie bitte die **hauptsächlich** hergestellte Ware oder erbrachte Leistung.

3

a

Eröffnung dieser Arbeitsstätte (Zutreffendes bitte ankreuzen!)
Wann wurde die unter A 2 angegebene wirtschaftliche Tätigkeit an diesem Standort aufgenommen (Eröffnung)?

11	vor 1960	1960 – 1969	1970 – 1980	1981	1982	1983	1984	1985	1986	1987
	0	1	2	3	4	5	6	7	8	9

b

Wenn nach 1980 eröffnet:
 Handelt es sich um eine Neueröffnung der Arbeitsstätte?
 (Neugründung oder neue wirtschaftliche Tätigkeit) ⑪

12	1	
----	---	--

oder eine Standortverlagerung innerhalb der Gemeinde?

12	2	
----	---	--

oder eine Standortverlagerung aus einer anderen Gemeinde?

12	3	
----	---	--

B

Niederlassungsart (Zutreffendes bitte ankreuzen!)
 Arbeitsstätten von Behörden, der Sozialversicherung, von Kirchen, Verbänden und sonstigen Organisationen sowie deren Anstalten und Einrichtungen brauchen diese Frage nicht zu beantworten.

1

Besteht die Firma (Unternehmen, Praxis, Büro u.dgl.) nur aus dieser **einzigen Arbeitsstätte**?

B 1	
15	1

2

Wenn B 1 nicht zutrifft, wird das aus mehreren Arbeitsstätten bestehende Unternehmen von dieser Arbeitsstätte aus geleitet (**Hauptniederlassung**)? ⑫

B 2	
15	2

3

Wenn B 1 und B 2 nicht zutreffen, bitte das Feld zu B 3 ankreuzen und die Anschrift auf Seite 1 und den **Schwerpunkt der wirtschaftlichen Tätigkeit** des Unternehmens eintragen, zu dem diese Arbeitsstätte als **Zweigniederlassung** gehört. ⑬

B 3	
15	3

Schwerpunkt der wirtschaftlichen Tätigkeit des gesamten Unternehmens in Anlehnung an die Fragen A 2 a – c.

C

Tätige Personen ⑭ in dieser Arbeitsstätte am 25. Mai 1987 ⑮
 einschließlich der vorübergehend Abwesenden, Kranken und Urlauber

		Anzahl	
		männlich	weiblich
1	Tätige Inhaber	16	17
2	Unbezahlt mithelfende Familienangehörige ⑯	18	19
3	Beamte/Richter, Beamtenanwärter (im öffentl.-rechtl. Dienstverhältnis)	20	21
4	Angestellte (ohne Auszubildende) ⑰	24	25
5	Facharbeiter, Gesellen (ohne Auszubildende, ohne Heimarbeiter) ⑱	26	27
6	Sonstige Arbeiter (ohne Heimarbeiter)	28	29
7	Auszubildende (auch Anlernlinge, Praktikanten u. Volontäre) ⑲	30	31
8	Tätige Personen insgesamt	32	33
9	von den tätigen Personen insgesamt sind Teilzeitbeschäftigte ⑳	34	35
10	von den Arbeitnehmern unter 4 – 7 sind Ausländer ㉑	36	37

D

Löhne und Gehälter in dieser Arbeitsstätte
 in vollen DM

1

Bruttolöhne und -gehälter im Kalenderjahr 1986 ㉒

38	
----	--

2

Bitte kreuzen Sie nebenstehendes Feld an, wenn im Kalenderjahr 1986 keine Löhne und Gehälter zu zahlen waren

39	1	
----	---	--

**Diese Seite nur ausfüllen,
wenn Frage B 1 (einzige Arbeitsstätte) oder B 2 (Hauptniederlassung) angekreuzt ist!**

E Handwerkseigenschaft (Zutreffendes bitte ankreuzen!)

- | | | | | | |
|---|--|------------|----|---|--|
| 1 | Ist der Inhaber/die Inhaberin oder der Leiter/die Leiterin mit einem handwerklichen Haupt- oder Nebenbetrieb in die Handwerksrolle eingetragen?
(Handwerksähnliche Gewerbe bitte nicht berücksichtigen) | ja | 40 | 1 | |
| | | nein | 40 | 2 | |
| 2 | Wenn ja: Die Eintragung im Sinne der Handwerksordnung gilt | | | | |
| a | für einen handwerklichen Hauptbetrieb | | 41 | 1 | |
| b | für einen oder mehrere handwerkliche Nebenbetriebe | | 41 | 2 | |

F Rechtsform des Unternehmens (Zutreffendes bitte ankreuzen!)

- | | | | | |
|----|--|----|----|--|
| 1 | Nur eine Person als Inhaber(in) | 42 | 01 | |
| 2 | Mehrere Personen als Inhaber (z.B. Sozietät, Gesellschaft bürgerlichen Rechts), jedoch nicht in einer der nachstehend genannten Rechtsformen | 42 | 02 | |
| 3 | OHG | 42 | 03 | |
| 4 | KG | 42 | 04 | |
| 5 | GmbH und Co KG | 42 | 05 | |
| 6 | GmbH | 42 | 06 | |
| 7 | AG bzw. KGaA | 42 | 07 | |
| 8 | Eingetragene Genossenschaft | 42 | 08 | |
| 9 | Sonstige private Rechtsform, z. B. eingetragener Verein, Versicherungsverein auf Gegenseitigkeit | 42 | 09 | |
| 10 | Wirtschaftliche Unternehmen von Körperschaften, Anstalten oder Stiftungen des öffentlichen Rechts ²⁹⁾ | 42 | 10 | |

G		Angaben über das gesamte Unternehmen ²⁴	Anzahl	
			männlich	weiblich
1	Tätige Personen ¹⁴ im Unternehmen am 25. Mai 1987 ¹⁵			
a	Tätige Inhaber	44		45
b	Unbezahlt mithelfende Familienangehörige ¹⁶	46		47
c	Arbeitnehmer ²⁵	48		49
d	Tätige Personen insgesamt	50		51
2	Bruttolöhne und -gehälter im Unternehmen im Kalenderjahr 1986 ²²	in vollen DM		
3	Schwerpunkt der wirtschaftlichen Tätigkeit des Unternehmens in Anlehnung an die Fragen A 2a - c.			
4	Anzahl der inländischen Zweigniederlassungen, die zum Unternehmen gehören	53		
	Machen Sie bitte in Abschnitt H für diese Zweigniederlassungen weitere Angaben.			

H		Zweigniederlassungen des Unternehmens ²⁶ Hier sind für die unter G 4 angegebenen Zweigniederlassungen Angaben zu machen. Wichtig: Reihenfolge von Seite 1 beibehalten!	Bogen-Nummer		Satz- stelle	
			2412346	7		
1	laufende Nummer	Wirtschaftliche Tätigkeit ²⁷ (Betriebenes Gewerbe, ausgeübte Tätigkeit):	Bitte nicht ausfüllen!	laufende Nummer	1	
				Land	Kreis	Gemeinde
				Wirtschaftsklasse der Arbeitsstätte		
				Anzahl		
	Tätige Personen ¹⁴ insgesamt am 25. Mai 1987 ¹⁵					
	Bruttolöhne und -gehälter im Kalenderjahr 1986 ²²		in vollen DM			
	Bitte kreuzen Sie nebenstehendes Feld an, wenn 1986 keine Löhne und Gehälter zu zahlen waren.				1	
2	laufende Nummer	Wirtschaftliche Tätigkeit ²⁷ (Betriebenes Gewerbe, ausgeübte Tätigkeit):	Bitte nicht ausfüllen!	laufende Nummer	2	
				Land	Kreis	Gemeinde
				Wirtschaftsklasse der Arbeitsstätte		
				Anzahl		
	Tätige Personen ¹⁴ insgesamt am 25. Mai 1987 ¹⁵					
	Bruttolöhne und -gehälter im Kalenderjahr 1986 ²²		in vollen DM			
	Bitte kreuzen Sie nebenstehendes Feld an, wenn 1986 keine Löhne und Gehälter zu zahlen waren.				1	
3	laufende Nummer	Wirtschaftliche Tätigkeit ²⁷ (Betriebenes Gewerbe, ausgeübte Tätigkeit):	Bitte nicht ausfüllen!	laufende Nummer	3	
				Land	Kreis	Gemeinde
				Wirtschaftsklasse der Arbeitsstätte		
				Anzahl		
	Tätige Personen ¹⁴ insgesamt am 25. Mai 1987 ¹⁵					
	Bruttolöhne und -gehälter im Kalenderjahr 1986 ²²		in vollen DM			
	Bitte kreuzen Sie nebenstehendes Feld an, wenn 1986 keine Löhne und Gehälter zu zahlen waren.				1	

Übersicht über das Standardtabellenprogramm
der Arbeitsstättenzählung vom 25. Mai 1987

Nr. der Tab.	T a b e l l e n i n h a l t	Die Tabellen können aufgestellt werden nach										
		systematischen Gesichtspunkten					Größen- klassen	regionalen Gesichtspunkten				
		Abtei- lungen	Unter- abtei- lungen	Gruppen	Unter- gruppen	Klassen		nach der Zahl der Beschäf- tigten	Land	Regie- rungs- bezirke	Krsfr. Städte u. Land- kreise	Ge- mein- den
01	Arbeitsstätten und Beschäftigte	X X	X X	X X	X -	X -	- -	X -	X -	X -	- X	- X 1)
01U	Arbeitsstätten und Beschäftigte nach Unternehmenskonzept	X X	X X	X X	X -	X -	- -	X -	X -	X -	- X	- X 1)
02	Arbeitsstätten nach Eröffnungsjahren	X X X	X X -	X X -	X -	X -	- - -	X -	- X -	- X -	- X -	- - X 1)
02a	Arbeitsstätten mit Eröffnungsjahr nach 1980	X X	X X	X X	X -	X -	- -	X -	- X	- X	X 1)	- X 1)
03	Arbeitsstätten und Beschäftigte nach Beschäftigtengrößenklassen	X X X	X X -	X X -	X -	X -	14 14 14	X -	- X -	- X -	- - X	- - X 1)
04	Beschäftigte in Arbeitsstätten nach Stellung im Betrieb	X X X X	X X - -	X X - -	X -	X -	11 - - 11	X -	- X -	- X -	- - X 1)	- - - X 1)
05	Arbeitsstätten und Beschäftigung	X X X X	X X X -	X X - -	X -	X -	11 - - -	X -	- X -	- X -	- - X -	- - - X 1)
06	Arbeitsstätten und Beschäftigung (für Zwecke der Gemeinschaftsaufgabe "Verbesserung der regionalen Wirtschaftsstruktur")	X	X	X	-	-	4	-	-	-	X 1)	-
07	Unternehmen und Beschäftigte nach Rechtsformen	X X X	X X -	X X -	- -	- -	14 - -	X -	- X -	- X -	- - X 1)	- - -
07H	Handwerksunternehmen und Beschäftigte nach Rechtsformen	X X	X X	X X	- -	- -	10 -	X -	- X	- X	- -	- -
08	Beschäftigte in Unternehmen (darunter Hand- werksunternehmen)	X X X	X X -	X X -	X -	X -	- - -	X -	- X -	- X -	- - X 1)	- - -
09	Unternehmen und Beschäftigung	X X X	X X -	X X -	- -	- -	11 - -	X -	- X -	- X -	- - X 1)	- - -
09H	Handwerksunternehmen und Beschäftigung	X X	X X	X X	- -	- -	10 -	X -	- X	- X	- -	- -
10	Unternehmen und Beschäftigung nach Rechtsformen	X X X	X X -	X X -	X -	X -	- - -	X -	- X -	- X -	- - X 1)	- - -
11	Unternehmen, ihre Niederlassungen und deren Beschäftigung nach dem Wirtschaftszweig der Unternehmen und den Wirtschaftszweigen ihrer zugehörigen Niederlassungen	-	-	-	-	X	-	X	-	-	-	-
12	Unternehmen, ihre Niederlassungen und deren Beschäftigung nach dem Sitz der Unternehmen und dem Sitz ihrer zugehörigen Niederlassungen	-	-	-	-	-	-	-	-	X	-	-
13	Niederlassungen der Unternehmen und deren Beschäftigung nach dem Wirtschaftszweig der Niederlassungen und den Wirtschaftszweigen ihrer zugehörigen Unternehmen	-	-	-	-	X	-	X	-	-	-	-
14	Niederlassungen der Unternehmen und deren Beschäftigung nach dem Sitz der Nieder- lassungen und den Orten ihrer zugehörigen Unternehmen	-	-	-	-	-	-	-	-	X	-	-
15	Arbeitsstätten und Niederlassungen sowie deren Beschäftigung nach dem Sitz und Wirtschaftszweig der Arbeitsstätten und Niederlassungen sowie den Wirtschaftszweigen ihrer zugehörigen Unternehmen	-	X	-	-	-	-	-	-	X	-	-

1) fakultativ

Übersicht über das Standardtabellenprogramm
der Arbeitsstättenzählung vom 25. Mai 1987

Nr. der Tab.	T a b e l l e n i n h a l t	Die Tabellen können aufgestellt werden nach										
		systematischen Gesichtspunkten					Größen- klassen	regionalen Gesichtspunkten				
		Abtei- lungen	Unter- abtei- lungen	Gruppen	Unter- gruppen	Klassen		nach der Zahl der Beschäf- tigten	Land	Regie- rungs- bezirke	Krsfr. Städte u. Land- kreise	Ge- mein- den
16a	Konzentration und Beschäftigung der Unter- nehmen gemessen an der Zahl der Beschäf- tigten	X	X	X	-	-	-	X	-	-	-	-
16b	Konzentration und Beschäftigung der Nieder- lassungen gemessen an der Zahl der Be- schäftigten	X	X	X	-	-	-	X	-	-	-	-
16U	Konzentration und Beschäftigung der Nieder- lassungen gemessen an der Zahl der Beschäf- tigten nach Unternehmenskonzept	X	X	X	-	-	-	X	-	-	-	-
17a	Konzentration und Beschäftigung der Unter- nehmen,kumulierte Anteile der Beschäftigten	X	X	X	-	-	-	X	-	-	-	-
17b	Konzentration und Beschäftigung der Nieder- lassungen,kumulierte Anteile der Beschäf- tigten	X	X	X	-	-	-	X	-	-	-	-
17U	Konzentration und Beschäftigung der Nieder- lassungen,kumulierte Anteile der Beschäf- tigten nach Unternehmenskonzept	X	X	X	-	-	-	X	-	-	-	-
S 01V	Arbeitsstätten und Beschäftigung nach dem Sitz der Arbeitsstätten und den Wirtschafts- zweigen ihrer zugehörigen Unternehmen	X X	X X	X X	X -	X -	- -	X -	X -	X -	- X	- -
S 02V	Arbeitsstätten sowie deren Beschäftigung nach dem Sitz der Arbeitsstätten und den Wirtschaftszweigen ihrer zugehörigen Unternehmen	X X	X X	X X	X -	X -	- -	X -	X -	X -	- X	- -

Veröffentlichungsprogramm der Länder

(Die Tabellenbezeichnungen in Klammern entsprechen der Numerierung dieses Beitrags)

01 (Tab.3)	Arbeitsstätten und Beschäftigte	X	X	X ¹⁾	X ¹⁾	X ¹⁾	-	X	-	-	- ¹⁾	-
02 (Tab.5)	Arbeitsstätten und Beschäftigte nach Eröffnungsjahren	X	X	-	-	-	-	X ¹⁾	- ¹⁾	- ¹⁾	-	-
03 (Tab.4)	Arbeitsstätten und Beschäftigung	X	X	-	-	-	-	X	X	-	-	-
04 (Tab.6)	Arbeitsstätten und Beschäftigte nach Beschäftigtengrößenklassen	X	X ¹⁾	X	X ¹⁾	X ¹⁾	10	X	-	-	- ¹⁾	- ¹⁾
05 (Tab.7)	Beschäftigte in Arbeitsstätten nach Stellung im Betrieb	X	X ¹⁾	X	X ¹⁾	X ¹⁾	-	X	-	-	-	-
08 (Tab.1)	Arbeitsstätten und Beschäftigte 1970 und 1987 nach Beschäftigten- größenklassen	X	-	-	-	-	10	X	- ¹⁾	- ¹⁾	-	-
09 (Tab.2)	Arbeitsstätten und Beschäftigte 1970 und 1987 nach Stellung im Betrieb	X	-	-	-	-	-	X	- ¹⁾	- ¹⁾	-	-

1) fakultativ

a) A R B E I T S S T Ä T T E N T A B E L L E N

Tabelle 01: Arbeitsstätten und Beschäftigte am 25. Mai 1987

Tabelle 01 U: Arbeitsstätten und Beschäftigte am 25. Mai 1987 nach Unternehmenskonzept

Nr. der Systematik 1)	Wirtschaftszweig	Arbeitsstätten				Beschäftigte						
		ins- gesamt	davon			ins- gesamt	und zwar					
			einzig e Nieder- lassungen	Haupt- nieder- lassungen	Zweig- nieder- lassungen		weiblich	in einzigen Nieder- lassungen	in Haupt- nieder- lassungen	in Zweig- nieder- lassungen		
											Anzahl	%
1	2	3	4	5	6	7	8	9	10			

Tabelle 02: Arbeitsstätten nach Eröffnungsjahren

Nr. der Systematik 1)	Wirtschaftszweig	Arbeitsstätten	Beschäftigte	Arbeitsstätten nach Eröffnungsjahren							
				vor 1960		1960 - 1969		1970 - 1980		1981	
				Arbeitsstätten	Beschäftigte	Arbeitsstätten	Beschäftigte	Arbeitsstätten	Beschäftigte	Arbeitsstätten	Beschäftigte
		insgesamt									
		1	2	3	4	5	6	7	8	9	10

Arbeitsstätten nach Eröffnungsjahren												Nr. der Systematik
1982		1983		1984		1985		1986		1987		
Arbeits- stätten	Beschäf- tigte	Arbeits- stätten	Beschäf- tigte	Arbeits- stätten	Beschäf- tigte	Arbeits- stätten	Beschäf- tigte	Arbeits- stätten	Beschäf- tigte	Arbeits- stätten	Beschäf- tigte	
11	12	13	14	15	16	17	18	19	20	21	22	

Tabelle 02a: Arbeitsstätten am 25. Mai 1987 mit Eröffnungsjahr nach 1980

Nr. der Systematik 1)	Wirtschaftszweig	Arbeits- stätten	Beschäf- tigte	Neueröffnung der Arbeitsstätte		Standortverlagerung innerhalb der Gemeinde		Standortverlagerung aus einer anderen Gemeinde	
	Eröffnungsjahr			insgesamt	Arbeits- stätten	Beschäf- tigte	Arbeits- stätten	Beschäf- tigte	Arbeits- stätten
		1	2	3	4	5	6	7	8

1) Systematik der Wirtschaftszweige, Fassung für die Arbeitsstättenzählung 1983.

Tabelle 03: Arbeitsstätten und Beschäftigte am 25. Mai 1987 nach Beschäftigtengrößenklassen

Nr. der Systematik 1)	Wirtschaftszweig	Arbeits- stätten	Beschäf- tigte	Beschäf- tigte je Arbeits- stätte 2)	Arbeitsstätten mit ...						
					1	2		3 - 4		5 - 9	
					Arbeits- stätten / Beschäf- tigte	Arbeits- stätten	Beschäf- tigte	Arbeits- stätten	Beschäf- tigte	Arbeits- stätten	Beschäf- tigte
		insgesamt									
		1	2	3	4	5	6	7	8	9	10

bis ... Beschäftigten										Nr. der Systematik 1)
10 - 19		20 - 49		50 - 99		100 - 199		200 - 499		
Arbeits- stätten	Beschäf- tigte	Arbeits- stätten	Beschäf- tigte	Arbeits- stätten	Beschäf- tigte	Arbeits- stätten	Beschäf- tigte	Arbeits- stätten	Beschäf- tigte	
11	12	13	14	15	16	17	18	19	20	

Nr. der Systematik 1)										
	500 - 999		1 000 - 1 999		2 000 - 4 999		5 000 - 9 999		10 000 und mehr	
	Arbeits- stätten	Beschäf- tigte	Arbeits- stätten	Beschäf- tigte	Arbeits- stätten	Beschäf- tigte	Arbeits- stätten	Beschäf- tigte	Arbeits- stätten	Beschäf- tigte
	21	22	23	24	25	26	27	28	29	30

1) Systematik der Wirtschaftszweige, Fassung für die Arbeitsstättenzählung 1983.

2) Beschäftigte insgesamt geteilt durch Arbeitsstätten insgesamt.

Tabelle 04: Beschäftigte in Arbeitsstätten am 25. Mai 1987 nach Stellung im Betrieb

Nr. der Systematik 1)	Wirtschaftszweig Arbeitsstätten mit ... bis ... Beschäftigten darunter weiblich	Arbeitsstätten		Beschäftigte		Von den Beschäftigten sind			
		insgesamt	mit Auszubildenden	insgesamt	darunter Teilzeit- beschäftigte 2)	tätige Inhaber	unbezahlt mithelfende Familien- angehörige	Arbeitnehmer 3)	
								zusammen	darunter Ausländer 4)
		1	2	3	4	5	6	7	8

- 1
 weiblich
 - 2
 weiblich
 3 - 4
 weiblich
 5 - 9
 weiblich
 10 - 19
 weiblich
 20 - 49
 weiblich
 50 - 99
 weiblich
 100 - 199
 weiblich
 200 - 499
 weiblich
 500 - 999
 weiblich
 1 000 und mehr
 weiblich
Zusammen
 weiblich

Von den Arbeitnehmern sind					Nr. der Systematik 1)
Beamte 5)	Angestellte	Fach- arbeiter, Gesellen	sonstige Arbeiter	Auszubildende 6)	
9	10	11	12	13	

1) Systematik der Wirtschaftszweige, Fassung für die Arbeitsstättenzählung 1983.

2) Als Teilzeitbeschäftigte gelten alle am 25. Mai 1987 tätigen Personen, die zur Ableistung einer kürzeren als der orts-, branchen- oder betriebsüblichen Wochenarbeitszeit eingestellt sind. Kurzarbeit gilt nicht als Teilzeitbeschäftigung.

3) Beamte, Richter, Angestellte, Facharbeiter, Gesellen, sonstige Arbeiter und Auszubildende (auch Anlernlinge, Umschüler, Praktikanten und Volontäre).

4) Ausländer sind alle Personen ohne deutsche Staatsangehörigkeit einschl. der Staatenlosen und der Personen mit ungeklärter Staatsangehörigkeit, die sich im Bundesgebiet aufhalten. Die in der Bundesrepublik anwesenden nichtdeutschen Flüchtlinge, die den Status eines heimatlosen Ausländers oder ausländischen Flüchtlings besitzen, zählen zu den Ausländern.

5) Beamte im öffentlich-rechtlichen Dienstverhältnis, bei der Deutschen Bundespost einschl. Posthalter I und II, sowie Beamte im Vorbereitungsdienst.

6) Gewerblich, kaufmännisch, handwerklich, landwirtschaftlich und technisch Auszubildende in allen Ausbildungsbereichen und im öffentlichen Dienst, einschl. Anlernlinge, Umschüler, Volontäre und Praktikanten, jedoch ohne Beamte im Vorbereitungsdienst.

Tabelle 05: Arbeitsstätten und Beschäftigung

Nr. der Systematik 1)	Wirtschaftszweig Arbeitsstätten mit ... bis ... Beschäftigten	Arbeitsstätten			Arbeitsstätten mit Löhnen									
		insgesamt	Beschäftigte		insgesamt	Beschäftigte	mit Arbeitnehmern am Zählungsstich-							
			insgesamt	darunter Arbeitnehmer 2)			insgesamt	Arbeitnehmer 2)	darunter mit Angabe der					
									insgesamt	Arbeitnehmer 2)				
											insgesamt	Arbeitnehmer 2)		
													insgesamt	Arbeitnehmer 2)
25. Mai 1987														
Anzahl														
1	2	3	4	5	6	7	8	9						

1
2
3 - 4
5 - 9
10 - 19
20 - 49
50 - 99
100 - 199
200 - 499
500 - 999
1000 und mehr
Zusammen

und Gehältern 3)		Löhne und Gehälter		Nr. der Systematik 1)
tag	Löhne u. Gehälter je Arbeitnehmer (Sp. 10 zzg. maschinell gesch. L + G : Sp. 7)	insgesamt (z.T. geschätzt)	je Arbeitnehmer (Sp.12:Sp.3)	
Lohn- und Gehaltssummen				
Löhne und Gehälter				
1986				
1 000 DM	DM	1 000 DM	DM	
10	11	12	13	

1) Systematik der Wirtschaftszweige, Fassung für die Arbeitsstättenzählung 1983.

2) Beamte, Richter, Angestellte, Facharbeiter, Gesellen, sonstige Arbeiter und Auszubildende (auch Anlernlinge, Umschüler, Praktikanten und Volontäre).

3) Arbeitsstätten, die Lohn- und Gehaltssummen für das Kalenderjahr 1986 angegeben haben oder hätten angeben müssen, also ohne Arbeitsstätten, die 1986 nur Inhaber und mithelfende Familienangehörige hatten oder erst 1987 eröffnet wurden.

4) Bei der Berechnung der durchschnittlichen Löhne und Gehälter je Arbeitnehmer sind Sp.10 zzzg. der maschinell geschätzten Löhne und Gehälter von Arbeitsstätten, die 1986 Löhne und Gehälter hätten angeben müssen mit berücksichtigt worden.

5) Fehlende Angaben über Löhne und Gehälter sind maschinell geschätzt worden.

6) Von Arbeitsstätten mit Arbeitnehmern am Zählungstichtag zuzüglich der von Arbeitsstätten, die am 25. Mai 1987 keine Arbeitnehmer beschäftigten, 1986 gezahlten Löhne und Gehälter.

Tabelle 06: Arbeitsstätten und Beschäftigung

Nr. der Systematik 1)	Wirtschaftszweig _____ Arbeitsstätten mit ... bis ... Beschäftigten	Arbeits- stätten	Beschäftigte								
			insgesamt	tätige Inhaber und unbezahlt mithelfende Familien- angehörige	insgesamt	davon					
						Arbeitnehmer 2)					
						insgesamt	davon			darunter	
							3)	Facharbeiter, Gesellen und sonstige Arbeiter	4)		2) Arbeitnehmer in Arbeits- stätten mit Löhnen und Gehältern
			25. Mai 1987								
			Anzahl								
			1	2	3	4	5	6	7	8	

1 - 9
10 - 19
20 - 49
50 und mehr
Zusammen

Löhne und Gehälter insgesamt	Löhne und Gehälter in Arbeits- stätten mit Arbeit- nehmern	Löhne und Gehälter je Arbeit- nehmer (Sp.9:Sp.4)
1986	1986	
1 000 DM	1 000 DM	DM
9	10	11

- 1) Systematik der Wirtschaftszweige, Fassung für die Arbeitsstättenzählung 1983.
 2) Beamte, Richter, Angestellte, Facharbeiter, Gesellen, sonstige Arbeiter und Auszubildende (auch Anlernlinge, Umschüler, Praktikanten und Volontäre).
 3) Beamte im öffentlich-rechtlichen Dienstverhältnis, bei der Deutschen Bundespost einschl. Posthalter I und II, sowie Beamte im Vorbereitungsdienst.
 4) Gewerblich, kaufmännisch, handwerklich, landwirtschaftlich und technisch Auszubildende in allen Ausbildungsbereichen und im öffentlichen Dienst, einschl. Anlernlinge, Umschüler, Volontäre und Praktikanten, jedoch ohne Beamte im Vorbereitungsdienst.

b) U N T E R N E H M E N S T A B E L L E N

Tabelle 07: Unternehmen und Beschäftigte am 25. Mai 1987 nach Rechtsformen

Nr. der Systematik 1)	Wirtschaftszweig Unternehmen mit ... bis ... Beschäftigten	Unter- nehmen insgesamt	Beschäf- tigte 2	Die Unternehmen werden betrieben					
				von nur 1 Person als Inhaber		von mehreren Personen als Inhaber		als OHG	
				Unternehmen	Beschäf- tigte	Unternehmen	Beschäf- tigte	Unternehmen	Beschäf- tigte
				3	4	5	6	7	8

1
 2
 3 - 4
 5 - 9
 10 - 19
 20 - 49
 50 - 99
 100 - 199
 200 - 499
 500 - 999
 1 000 - 1 999
 2 000 - 4 999
 5 000 - 9 999
 10 000 und mehr
 Zusammen

Die Unternehmen werden betrieben							
als KG (ohne GmbH u. Co KG)		als GmbH u. Co KG		als GmbH		als AG bzw. KGaA	
Unternehmen	Beschäf- tigte	Unternehmen	Beschäf- tigte	Unternehmen	Beschäf- tigte	Unternehmen	Beschäf- tigte
9	10	11	12	13	14	15	16

Die Unternehmen werden betrieben						Nr. der Systematik 1)
als eingetragene Genossenschaft		unter einer sonstigen privaten Rechtsform 2)		von einer Körperschaft, Anstalt od. Stiftung des öffentl. Rechts 3)		
Unternehmen	Beschäftigte	Unternehmen	Beschäftigte	Unternehmen	Beschäftigte	
17	18	19	20	21	22	

1) Systematik der Wirtschaftszweige, Fassung für die Arbeitsstättenzählung 1983.

2) Z.B. eingetragener Verein, Versicherungsverein auf Gegenseitigkeit.

3) Wirtschaftliche Unternehmen von Körperschaften, Anstalten oder Stiftungen des öffentlichen Rechts, soweit sie nicht unter einer privaten Rechtsform betrieben werden.

Tabelle 08: Beschäftigte in Unternehmen am 25. Mai 1987

Nr. der Systematik 1)	Wirtschaftszweig	Unternehmen insgesamt (I) dar. Hand- werksunter- nehmen (Hauptbe- triebe)/Hw	Von den Beschäftigten sind							
			Beschäftigte		tätige Inhaber		unbez. mithelfende Familienangehörige		Arbeitnehmer 2)	
			insgesamt	weiblich	zusammen	weiblich	zusammen	weiblich	zusammen	weiblich
		1	2	3	4	5	6	7	8	9

I
Hv

Tabelle 09: Unternehmen und Beschäftigung

Nr. der Systematik 1)	Wirtschaftszweig Unternehmen mit ... bis ... Beschäftigten	Unternehmen			Unternehmen mit Löhnen					
		insgesamt	Beschäftigte		insgesamt	Beschäftigte	mit Arbeitnehmern am			
			insgesamt	darunter			insgesamt	Arbeitnehmer	darunter mit	
				2) Arbeitnehmer					der Lohn- und Gehalt	
									insgesamt	2) Arbeitnehmer
		25. Mai 1987								
Anzahl										
1	2	3	4	5	6	7	8	9		

	1
	2
3 -	4
5 -	9
10 -	19
20 -	49
50 -	99
100 -	199
200 -	499
500 -	999
1000 und mehr	

Zusammen

darunter: Unternehmen
mit einer Arbeitsstätte

<u>und Gehältern 3)</u>	<u>Löhne und Gehälter</u>		Nr. der Systema- tik 1)
<u>Zählungsestichtag</u>	4)5)		
<u>Angabe</u>	insgesamt	je	
<u>summen</u>	(z.T. ge- schätzt)	Arbeitnehmer (Sp.11:Sp.3)	
<u>Löhne und Gehälter</u>			
1986			
1 000 DM		DM	
10	11	12	

- 1) Systematik der Wirtschaftszweige, Fassung für die Arbeitsstättenzählung 1983.
- 2) Beamte, Richter, Angestellte, Facharbeiter, Gesellen, sonstige Arbeiter und Auszubildende (auch Anlernlinge, Umschüler, Praktikanten und Volontäre).
- 3) Unternehmen, die Lohn- und Gehaltssummen für das Kalenderjahr 1986 angegeben haben oder hätten angeben müssen, also ohne Unternehmen, die 1986 nur Inhaber und mithelfende Familienangehörige hatten oder erst 1987 eröffnet wurden.
- 4) Fehlende Angaben über Löhne und Gehälter wurden maschinell geschätzt.
- 5) Von Unternehmen mit Arbeitnehmern am Zählungstichtag zuzüglich der von Unternehmen, die am 25. Mai 1987 keine Arbeitnehmer beschäftigten, 1986 gezahlten Löhne und Gehälter.

Tabelle 10 : Unternehmen und Beschäftigung nach Rechtsformen

Nr. der Systematik 1)	Wirtschaftszweig Die Unternehmen werden betrieben	Unternehmen			Unternehmen mit Löhnen und Gehältern 3)			Löhne und Gehälter	
		insgesamt	Beschäftigte	Arbeitnehmer 2)	insgesamt	Beschäftigte	Arbeitnehmer 2)	insgesamt	darunter geschätzt 6)
		25. Mai 1987						1986	
		Anzahl						1 000 DM	%
		1	2	3	4	5	6	7	8

Von nur 1 Person als Inhaber

Von mehreren Personen als Inhaber

Als OHG

Als KG

Als GmbH und Co KG

Als GmbH

Als AG bzw. KGaA

Als eingetragene Genossenschaft

Unter einer sonstigen privaten Rechtsform 4)

Von einer Körperschaft usw. öffentl. Rechts 5)

Zusammen

1) Systematik der Wirtschaftszweige, Fassung für die Arbeitsstättenzählung 1983.

2) Beamte, Richter, Angestellte, Facharbeiter, Gesellen, sonstige Arbeiter und Auszubildende (auch Anlernlinge, Umschüler, Praktikanten und Volontäre).

3) Unternehmen, die Lohn- und Gehaltsummen für das Kalenderjahr 1986 angegeben haben oder hätten angeben müssen, also ohne Unternehmen, die 1986 nur Inhaber und mithelfende Familienangehörige hatten oder erst 1987 eröffnet wurden.

4) Z.B. eingetragener Verein, Versicherungsverein auf Gegenseitigkeit.

5) Wirtschaftliche Unternehmen von Körperschaften, Anstalten oder Stiftungen des öffentlichen Rechts, soweit sie nicht unter einer privaten Rechtsform betrieben werden.

6) Fehlende Angaben über Löhne und Gehälter wurden maschinell geschätzt.

c) VERFLECHTUNGSTABELLEN

Tabelle 11 : Unternehmen, ihre Niederlassungen und deren Beschäftigung nach dem Wirtschaftszweig der Unternehmen und den Wirtschaftszweigen ihrer zugehörigen Niederlassungen *)

Nr. der Systematik	1)	Wirtschaftszweig der Unternehmen	Wirtschaftszweig der Niederlassungen	Unternehmen	Zugehörige Niederlassungen (einschl. Einbetriebsunternehmen)					
					insgesamt	Beschäftigte	Niederlassungen mit Löhnen und Gehältern 2)			
							Beschäftigte	Löhne und Gehälter		
								insgesamt	darunter geschätzt 3)	
					25. Mai 1987			1986		
					Anzahl			1 000 DM	in %	
				1	2	3	4	5	6	

Beispiel für die Gliederung

300 Hoch- und Tiefbau

Unternehmen insgesamt	10	25	800
davon:			
- Einbetriebsunternehmen	5	5	200
- Mehrbetriebsunternehmen	5	20	600
davon Hauptniederlassungen		5	400
Zweigniederlassungen		15	200
Wirtschaftszweig der Niederlassungen von Mehrbetriebsunternehmen			
222 Verarbeitung von Steinen und Erden		6	185
300 Hoch- und Tiefbau		5	200
302 Spezialbau		8	210
303 Stukkateurgewerbe		1	5

*) Tabelle kann auch dezentral erstellt werden; nach Angaben der Unternehmen.

1) Systematik der Wirtschaftszweige, Fassung für die Arbeitsstättenzählung 1983.

2) Niederlassungen, die Lohn- und Gehaltsummen für das Kalenderjahr 1986 angegeben haben oder hätten angeben müssen, also ohne Niederlassungen, die 1986 nur Inhaber und mithelfende Familienangehörige hatten oder erst 1987 eröffnet wurden.

3) Fehlende Angaben über Löhne- und Gehälter wurden maschinell geschätzt.

Tabelle 12 : Unternehmen, ihre Niederlassungen und deren Beschäftigung nach dem Sitz der Unternehmen und dem Sitz ihrer zugehörigen Niederlassungen *)

Schlüssel- nummern 1)	Sitz der Unternehmen Sitz der Niederlassungen	Unternehmen	Zugehörige Niederlassungen (einschl. Einbetriebsunternehmen)					
			inagesamt	Beschäftigte	Niederlassungen mit Löhnen und Gehältern 2)			
					Beschäftigte	Löhne und Gehälter		
						insgesamt	darunter geschätzt 3)	
		25. Mai 1987					1986	
		Anzahl					1 000 DM	in %
		1	2	3	4	5	6	

Beispiel für die Gliederung

06 4 12 Kreisfreie Stadt Frankfurt

Unternehmen insgesamt	500	2 340	90 000
davon:			
- Einbetriebsunternehmen	340	340	30 000
- Mehrbetriebsunternehmen	160	2 000	60 000
davon:			
Hauptniederlassungen		160	40 000
Zweigniederlassungen		1 840	20 000
Sitz der Zweigniederlassungen von Mehrbetriebsunternehmen			
08 1 11 Stadtkreis Stuttgart		500	8 000
08 1 15 Landkreis Böblingen		600	6 000
08 1 16 Landkreis Esslingen		640	4 000
09 1 62 Stadtkreis München		100	2 000

*) Tabelle kann auch dezentral erstellt werden; nach Angaben der Unternehmen.

1) Schlüsselnummern der Gemeinden und Verwaltungsbezirke.

2) Niederlassungen, die Lohn- und Gehaltsummen für das Kalenderjahr 1986 angegeben haben oder hätten angeben müssen, also ohne Niederlassungen, die 1986 nur Inhaber und mithelfende Familienangehörige hatten oder erst 1987 eröffnet wurden.

3) Fehlende Angaben über Löhne und Gehälter wurden maschinell geschätzt.

Tabelle 13 : Niederlassungen der Unternehmen und deren Beschäftigung nach dem Wirtschaftszweig der Niederlassungen und den Wirtschaftszweigen ihrer zugehörigen Unternehmen *)

Nr. der Systematik	1) Wirtschaftszweig der Unternehmen	Niederlassungen der Unternehmen insgesamt	Beschäftigte	Niederlassungen mit Löhnen und Gehältern 2)		
				Beschäftigte	Löhne und Gehälter	
					insgesamt	darunter geschätzt 3)
			25. Mai 1987	1986		
			Anzahl	1 000 DM	in %	
		1	2	3	4	5

Beispiel für die Gliederung

300 Hoch- und Tiefbau

Niederlassungen insgesamt	30	7 000
davon:		
- einzige Niederlassungen 4)	10	2 000
- Niederlassungen von Mehrbetriebsunternehmen	20	5 000
davon:		
Hauptniederlassungen	5	3 500
Zweigniederlassungen	15	1 500

Unternehmensschwerpunkt der
Niederlassungen von Mehrbe-
triebsunternehmen

22281 Verarbeitung v. Natursteinen	2	500
30071 Erdbewegungsarbeiten	10	2 000
30201 Schornstein-, Feuerungs- u. Industrieofenbau	4	1 600
31621 Glasergewerbe	4	900

*) Tabelle kann nur zentral erstellt werden; nach Angaben der Unternehmen.

1) Systematik der Wirtschaftszweige, Fassung für die Arbeitsstättenzählung 1983.

2) Niederlassungen, die Lohn- und Gehaltsummen für das Kalenderjahr 1986 angegeben haben oder hätten angeben müssen, also ohne Niederlassungen, die 1986 nur Inhaber und mithelfende Familienangehörige hatten oder erst 1987 eröffnet wurden.

3) Fehlende Angaben über Löhne und Gehälter wurden maschinell geschätzt.

4) Einbetriebsunternehmen

**Tabelle 14 : Niederlassungen der Unternehmen und deren Beschäftigung nach dem Sitz der
Niederlassungen und den Orten ihrer zugehörigen Unternehmen *)**

Schlüssel- nummern 1)	Sitz der Niederlassungen Sitz der Unternehmen	Niederlassungen der Unternehmen	Beschäftigte insgesamt	Niederlassungen mit Löhnen und Gehältern 2)			
				Beschäftigte	Löhne und Gehälter		
					insgesamt	darunter geschätzt 3)	
		25. Mai 1987				1986	
		Anzahl				1 000 DM	in %
		1	2	3	4	5	

Beispiel für die Gliederung

06 4 12 Kreisfreie Stadt Frankfurt

Niederlassungen insgesamt	600	58 000
davon:		
- einzige Niederlassungen 4)	100	8 000
- Niederlassungen von Mehr- betriebsunternehmen	500	50 000
davon:		
Hauptniederlassungen	50	12 000
Zweigniederlassungen	450	38 000
Zweigniederlassungen mit Unternehmenssitz in		
08 1 11 Stadtkreis Stuttgart	200	15 000
05 1 11 Kreisfreie Stadt Düsseldorf	150	10 000
07 1 11 Kreisfreie Stadt Koblenz	60	8 000
09 1 62 Kreisfreie Stadt München	40	5 000

*) Tabelle kann nur zentral erstellt werden; nach Angaben der Unternehmen.

1) Schlüsselnummern der Gemeinden und Verwaltungsbezirke.

2) Niederlassungen, die Lohn- und Gehaltssummen für das Kalenderjahr 1986 angegeben haben oder hätten angeben müssen, also ohne Niederlassungen, die 1986 nur Inhaber und mithelfende Familienangehörige hatten oder erst 1987 eröffnet wurden.

3) Fehlende Angaben über Löhne und Gehälter wurden maschinell geschätzt.

4) Einbetriebsunternehmen

Tabelle 15 : "Arbeitsstätten und Niederlassungen sowie deren Beschäftigung nach dem Sitz und
Wirtschaftszweig der Arbeitsstätten u. Niederlassungen sowie den Wirtschaftszweigen
ihrer zugehörigen Unternehmen" *)

Schlüssel- nummern 1)	Sitz der Arbeitsstätten und Niederlassungen	Arbeitsstätten und Niederlassungen	Beschäftigte	Arbeitsstätten u. Niederlassungen mit Löhnen u. Gehältern 3)		
	Wirtschaftszweig der Arbeitsstätten und Niederlassungen			Beschäftigte	Löhne und Gehälter	
					insgesamt	darunter geschätzt 4)
Nr. der Syste- matik 2)	Unternehmensschwer- punkt der Nieder- lassungen	insgesamt				
		25. Mai 1987		1986		
		Anzahl		1 000 DM	in %	
		1	2	3	4	5

Beispiel für die Gliederung

06 4 12 Kreisfreie Stadt Frankfurt

011 - 014 Wi-Unterabt. Niederlassungen
051, 074

011 - 014 Wi-Unterabt. Unternehmens-
schwerpunkt

79

017, 055 Wi-Unterabt. Niederlassungen
077

011 - 014 Wi-Unterabt. Unternehmens-
schwerpunkt

79

81 usw. bis
Wi-Unterabt. Arbeitsstätten

98 Wi-Unterabt. Arbeitsstätten

*) Tabelle kann nur zentral erstellt werden; nach Angaben der Unternehmen.

1) Schlüsselnummern der Gemeinden und Verwaltungsbezirke.

2) Systematik der Wirtschaftszweige, Fassung für die Arbeitsstättenzählung 1983.

3) Arbeitsstätten und Niederlassungen, die Lohn- und Gehaltssummen für das Kalenderjahr 1986 angegeben haben oder hätten angeben müssen, also ohne Arbeitsstätten und Niederlassungen, die 1986 nur Inhaber und mithelfende Familienangehörige hatten oder erst 1987 eröffnet wurden.

4) Fehlende Angaben über Löhne und Gehälter wurden maschinell geschätzt.

Tabelle S 01V: Arbeitsstätten und Beschäftigung nach dem Sitz der Arbeitsstätten
und den Wirtschaftszweigen ihrer zugehörigen Unternehmen *)

Schlüssel- nummern 1)	Sitz der Arbeitsstätten	Arbeitsstätten	Beschäftigte	Arbeitsstätten mit Löhnen und Gehältern 3)		
				Beschäftigte	Löhne und Gehälter	
					insgesamt	darunter geschätzt 4)
Nr. der Systematik 2)	Wirtschaftszweig der Unternehmen	insgesamt				
		25. Mai 1987			1986	
		Anzahl			1 000 DM	in %
		1	2	3	4	5

Beispiel für die Gliederung

06 4 12 Kreisfreie Stadt Frankfurt

Arbeitsstätten insgesamt	10 000	100 000
davon:		
- einzige Niederlassung	4 000	30 000
- Hauptniederlassung	2 500	25 000
- Zweigniederlassung	2 000 (8 500)	20 000 (75 000)
- OoE. bzw. Gebietskörperschaft	1 500	25 000

Unternehmensschwerpunkt der Arbeitsstätten (ohne OoE. bzw. Gebietskörperschaften)

22281	Verarbeitung von Natursteinen	269	3 000
27627	Herstellung v. Miederwaren	100	750
30071	Erdbewegungsarbeiten	150	1 500
43661	Drogerien	1 750	15 000
43991	Einzelhandel mit sonst. Waren	6 231 (8 500)	54 750 (75 000)

*) Für interne Zwecke der VGR; Tabelle kann nur zentral erstellt werden; nach Angaben der Unternehmen.

1) Schlüsselnummern der Gemeinden und Verwaltungsbezirke.

2) Systematik der Wirtschaftszweige, Fassung für die Arbeitsstättenzählung 1983.

3) Arbeitsstätten, die Lohn- und Gehaltsummen für das Kalenderjahr 1986 angegeben haben oder hätten angeben müssen, also ohne Arbeitsstätten, die 1986 nur Inhaber und mithelfende Familienangehörige hatten oder erst 1987 eröffnet wurden.

4) Fehlende Angaben über Löhne und Gehälter wurden maschinell geschätzt.

Tabelle S 02V: Arbeitsstätten sowie deren Beschäftigung nach dem Sitz der Arbeitsstätten
und den Wirtschaftszweigen ihrer zugehörigen Unternehmen *)

Schlüssel- nummern 1)	Sitz der Arbeitsstätten	Arbeits- stätten	Beschäftigte		Von den Beschäf-					
			insgesamt	darunter Teilzeit- beschäftigte 3)	tätige Inhaber	unbezahlt mithelfende Familien- angehörige	insgesamt	5) darunter Ausländer	6) Beamte	Arbeit- Angestellte
Nr. der Systematik 2)	Wirtschaftszweig der Unternehmen	1	2	3	4	5	6	7	8	9

tigten sind nehmern 4)		insgesamt	Beschäftigte		Arbeitsstätten mit Löhnen und Von den Arbeitnehmern sind			
Facharbeiter, Gesellen und sonstige Arbeiter	Auszubildende 7)		insgesamt	darunter Arbeitnehmer 4)	Beamte 6)	Angestellte	Facharbeiter Gesellen und sonstige Arbeiter	Auszubildende 7)
10	11	12	13	14	15	16	17	18

Beispiel für die Gliederung

06 4 12 Kreisfreie Stadt Frankfurt

Arbeitsstätten insgesamt	10 000	100 000
davon:		
- einzige Niederlassung	4 000	30 000
- Hauptniederlassung	2 500	25 000
- Zweigniederlassung	2 000 (8 500)	20 000 (75 000)
- OoE. bzw. Gebiets- körperschaft	1 500	25 000
Unternehmensschwerpunkt der Arbeitsstätten (ohne OoE. bzw. Gebietskörperschaften)		
22281 Verarbeitung von Natursteinen	269	3 000
27627 Herstellung von Miederwaren	100	750
30071 Erdbewegungsarbeiten	150	1 500
43661 Drogerien	1 750	15 000
43991 Einzelhandel mit sonst. Waren	6 231 (8 500)	54 750 (75 000)

Gehältern 1986 8)			Schlüssel nummern 1) Nr. der Systematik 2)
Löhne und Gehälter			
insgesamt	darunter geschätzt 9)	je Arbeitnehmer (Sp.19:Sp.14)	
1 000 DM	DM	DM	
19	20	21	

*) Für interne Zwecke der VGR; Tabelle kann auch dezentral erstellt werden; nach Angaben der Arbeitsstätten.

1) Schlüsselnummern der Gemeinden und Verwaltungsbezirke.

2) Systematik der Wirtschaftszweige, Fassung für die Arbeitsstättenzählung 1983 und Fassung für Volkswirtschaftliche Gesamtrechnungen.

3) Als Teilzeitbeschäftigte gelten alle am 25. Mai 1987 tätigen Personen, die zur Ableistung einer kürzeren als der orts-, branchen- oder betriebsüblichen Wochenarbeitszeit eingestellt sind, Kurzarbeit gilt nicht als Teilzeitbeschäftigung.

4) Beamte, Richter, Angestellte, Facharbeiter, Gesellen, sonstige Arbeiter und Auszubildende (auch Anlernlinge, Umschüler, Praktikanten und Volontäre).

5) Ausländer sind alle Personen ohne deutsche Staatsangehörigkeit einschl. der Staatenlosen und der Personen mit ungeklärter Staatsangehörigkeit, die sich im Bundesgebiet aufhalten. Die in der Bundesrepublik anwesenden nichtdeutschen Flüchtlinge, die den Status eines heimatlosen Ausländers oder ausländischen Flüchtlings besitzen, zählen zu den Ausländern.

6) Beamte im öffentl.-rechtlichen Dienstverhältnis, bei der Deutschen Bundespost einschl. Posthalter I und II sowie Beamte im Vorbereitungsdienst.

7) Gewerblich, kaufmännisch, handwerklich, landwirtschaftlich und technisch Auszubildende in allen Ausbildungsbereichen und im öffentl. Dienst, einschl. Anlernlinge, Umschüler, Volontäre und Praktikanten, jedoch ohne Beamte im Vorbereitungsdienst.

8) Arbeitsstätten, die Lohn- und Gehaltssummen für das Kalenderjahr 1987 angegeben haben oder hätten angeben müssen, also ohne Arbeitsstätten, die 1986 nur Inhaber oder mithelfende Familienangehörige hatten oder erst 1987 eröffnet wurden.

9) Fehlende Angaben über Löhne und Gehälter wurden maschinell geschätzt.

d) K O N Z E N T R A T I O N S T A B E L L E N

Tabelle 16a : Konzentration und Beschäftigung der Unternehmen
gemessen an der Zahl der Beschäftigten

Nr. der Systematik 1)	Wirtschaftszweig	Die ... größten Unternehmen		Beschäftigte		Löhne und Gehälter	
		25. Mai 1987				1986	
		Anzahl	% aller Unternehmen	Anzahl	%	1 000 DM	%
		1	2	3	4	5	6
		3					
		6					
		10					
		15					
		20					
		25					
		30					
		35					
		40					
		45					
		50					
		60					
		70					
		80					
		90					
		100					
		200					
		300					
		400					
		500					
	Zusammen		100		100		100

1) Systematik der Wirtschaftszweige, Fassung für die Arbeitsstättenzählung 1983.

Tabelle 16b : Konzentration und Beschäftigung der Niederlassungen
gemessen an der Zahl der Beschäftigten

Tabelle 16U: Konzentration und Beschäftigung der Niederlassungen gemessen
an der Zahl der Beschäftigten nach Unternehmenskonzept

Nr. der Systematik	1) Wirtschaftszweig	Die ... größten Niederlassungen		Beschäftigte		Löhne und Gehälter	
		25. Mai 1987				1986	
		Anzahl	% aller Niederlassungen	Anzahl	%	1 000 DM	%
		1	2	3	4	5	6
		3					
		6					
		10					
		15					
		20					
		25					
		30					
		35					
		40					
		45					
		50					
		60					
		70					
		80					
		90					
		100					
		200					
		300					
		400					
		500					
	Zusammen		100		100		100

1) Systematik der Wirtschaftszweige, Fassung für die Arbeitsstättenzählung 1983.

Tabelle 17a: Konzentration und Beschäftigung der Unternehmen,
kumulierte Anteile der Beschäftigten

Nr. der Systematik	Wirtschaftszweig 1) Bis ... % der Beschäftigten des Wirtschaftszweiges	Unternehmen		Beschäftigte		Löhne und Gehälter	
		25. Mai 1987				1986	
		Anzahl	%	Anzahl	%	1 000 DM	%
		1	2	3	4	5	6
	5						
	10						
	15						
	20						
	25						
	30						
	35						
	40						
	45						
	50						
	55						
	60						
	65						
	70						
	75						
	80						
	85						
	90						
	95						
	100		100		100		100

1) Systematik der Wirtschaftszweige, Fassung für die Arbeitsstättenzählung 1983.

Tabelle 17b: Konzentration und Beschäftigung der Niederlassungen,
kumulierte Anteile der Beschäftigten

Tabelle 17 U: Konzentration und Beschäftigung der Niederlassungen, kumulierte
Anteile der Beschäftigten nach Unternehmenskonzept

Nr. der Systematik 1)	Wirtschaftszweig Bis ... % der Beschäftigten des Wirtschaftszweiges	Niederlassungen		Beschäftigte		Löhne und Gehälter			
		25. Mai 1987						1986	
		Anzahl	%	Anzahl	%	1 000 DM	%		
		1	2	3	4	5	6		

5
10
15
20
25
30
35
40
45
50
55
60
65
70
75
80
85
90
95
100

100

100

100

1) Systematik der Wirtschaftszweige, Fassung für die Arbeitsstättenzählung 1983.

e) H A N D W E R K S T A B E L L E N

Tabelle 07H : Handwerksunternehmen (Hauptbetriebe) und Beschäftigte am 25. Mai 1987 nach Rechtsformen

Nr. der Systematik 1)	Wirtschaftszweig Handwerksunternehmen mit ... bis ... Beschäftigten	Handwerks- unternehmen insgesamt	Beschäf- tigte	Die Handwerksunternehmen werden betrieben					
				von nur 1 Person als Inhaber		von mehreren Personen als Inhaber		als OHG	
				Handwerks- unternehmen	Beschäf- tigte	Handwerks- unternehmen	Beschäf- tigte	Handwerks- unternehmen	Beschäf- tigte
				3	4	5	6	7	8

1
 2
 3 - 4
 5 - 9
 10 - 19
 20 - 49
 50 - 99
 100 - 199
 200 - 499
 500 und mehr
 Zusammen

Die Handwerksunternehmen werden betrieben							
als KG (ohne GmbH u. Co KG)		als GmbH u. Co KG		als GmbH		als AG bzw. KGaA	
Handwerks- unternehmen	Beschäf- tigte	Handwerks- unternehmen	Beschäf- tigte	Handwerks- unternehmen	Beschäf- tigte	Handwerks- unternehmen	Beschäf- tigte
9	10	11	12	13	14	15	16

Die Handwerksunternehmen werden betrieben		Nr. der Systematik 1)
unter sonstigen Rechtsformen 2)		
Handwerks- unternehmen	Beschäft- tigte	
17	18	

1) Systematik der Wirtschaftszweige, Fassung für die Arbeitsstättenzählung 1983.

2) Z.B. als eingetragene Genossenschaft, unter einer sonstigen privaten Rechtsform (eingetragener Verein, Versicherungsverein auf Gegenseitigkeit) oder als wirtschaftliche Unternehmen von Körperschaften, Anstalten oder Stiftungen des öffentlichen Rechts, soweit sie nicht unter einer privaten Rechtsform betrieben werden.

Tabelle 09H : Handwerksunternehmen (Hauptbetriebe) und Beschäftigung

Nr. der Systematik 1)	Wirtschaftszweig Handwerksunternehmen mit ... bis ... Beschäftigten	Handwerksunternehmen			Handwerksunternehmen mit Löhnen					
		insgesamt	Beschäftigte		insgesamt	Beschäftigte	mit Arbeitnehmern am			
			insgesamt	darunter			insgesamt	Arbeitnehmer 2)	darunter mit	
				2) Arbeitnehmer					insgesamt	Arbeitnehmer
25. Mai 1987										
Anzahl										
1	2	3	4	5	6	7	8	9		

1
2
3 - 4
5 - 9
10 - 19
20 - 49
50 - 99
100 - 199
200 - 499
500 und mehr

Zusammen

darunter Handwerksunternehmen
mit einer Arbeitsstätte

und Gehältern 3)	Löhne und Gehälter		Nr. der Systematik 1)
Zählungstichtag	4)5)		
Angabe	insgesamt	je	
summen	(z.T. ge- schätzt)	Arbeitnehmer	
Löhne und Gehälter		(Sp.11:Sp.3)	
1986			
1 000 DM		DM	
10	11	12	

1) Systematik der Wirtschaftszweige, Fassung für die Arbeitsstättenzählung 1983.

2) Beamte, Richter, Angestellte, Facharbeiter, Gesellen, sonstige Arbeiter und Auszubildende (auch Anlernlinge, Umschüler, Praktikanten und Volontäre).

3) Unternehmen, die Lohn- und Gehaltsummen für das Kalenderjahr 1986 angegeben haben oder hätten angeben müssen, also ohne Unternehmen, die 1986 nur Inhaber und mithelfende Familienangehörige hatten oder erst 1987 eröffnet wurden.

4) Fehlende Angaben über Löhne und Gehälter wurden maschinell geschätzt.

5) Von Unternehmen mit Arbeitnehmern am Zählungstichtag zuzüglich der von Unternehmen, die am 25. Mai 1987 keine Arbeitnehmer beschäftigten, 1986 gezahlten Löhne und Gehälter.

Vorankündigung!

Statistisches Taschenbuch für das Land Hessen 1988/89

Umfang: 272 Seiten
Format: DIN B 6
Einband: kartoniert
Preis: 12,00 DM

In Kürze wird das neue Statistische Taschenbuch für das Land Hessen erscheinen, das auf engem Raum wieder einen umfassenden Überblick über alle Bereiche der Statistik bieten wird.

Die Neuauflage enthält umfangreiches Datenmaterial aus den Bereichen

Gebiet und Bevölkerung (mit ausgewählten Ergebnissen der Volkszählung 1987) — Bevölkerungsbewegung — Gesundheitswesen — Bildung und Kultur — Kirchliche Verhältnisse — Rechtspflege und öffentliche Sicherheit — Wahlen — Erwerbstätigkeit — Wirtschaftsorganisationen und Berufsverbände — Land- und Forstwirtschaft — Unternehmen und Arbeitsstätten (u. a. Ergebnisse der Arbeitsstättenzählung 1987) — Produzierendes Gewerbe — Bautätigkeit und Wohnungswesen — Handel, Gastgewerbe, Fremdenverkehr — Verkehr — Geld und Kredit — Öffentliche Sozialleistungen — Öffentliche Finanzen — Preise — Löhne und Gehälter — Versorgung und Verbrauch — Volkswirtschaftliche Gesamtrechnungen — Umweltschutz

Im Anhang werden ausgewählte Zahlen für die Länder der Bundesrepublik Deutschland veröffentlicht.



Zu beziehen über den Buchhandel oder direkt vom

Hessischen Statistischen Landesamt, Postfach 3205, 6200 Wiesbaden 1

w 135

Verwenden Sie
bitte die
vorbereitete
Bestellkarte!

Bestellkarte

Ich (Wir) bestelle(n) zur Lieferung nach Erscheinen

..... Expl. **Statistisches Taschenbuch Hessen 1988/89**

272 Seiten, DIN B 6, kartoniert, 12,00 DM
(zuzügl. Versandkosten)

(Name, Dienststelle, Firma)

(Straße, Hausnummer, Postleitzahl, Ort)

(Datum, Geschäftszeichen oder dgl.)

(Stempel und Unterschrift)

Bitte
frei-
machen

Hessisches Statistisches Landesamt
Postfach 3205
6200 Wiesbaden 1