



Statistischer Bericht



Kennziffer: B VI 5 - j/25

Februar 2026

Die Tätigkeit der Sozialgerichte in Hessen im Jahr 2025

Hessisches Statistisches Landesamt, Wiesbaden

Impressum

Dienstgebäude: Rheinstraße 35/37, 65185 Wiesbaden

Briefadresse: 65175 Wiesbaden

Kontakt für Fragen und Anregungen zu diesem Bericht

Herr Dr. Lutz 0611 3802-344

Herr Wallrapp 0611 3802-629

Frau Balsys 0611 3802-618

E-Mail rechtspflege@statistik.hessen.de

Internet <https://statistik.hessen.de>

Copyright

© Hessisches Statistisches Landesamt, Wiesbaden, 2026

Vervielfältigung und Verbreitung, auch auszugsweise, mit Quellenangabe gestattet.

Allgemeine Geschäftsbedingungen

Die Allgemeinen Geschäftsbedingungen sind abrufbar unter:

<https://statistik.hessen.de/ueber-uns/datenanfragen-und-services>

Zeichenerklärungen

- = genau Null (nichts vorhanden) bzw. keine Veränderung eingetreten
- 0 = Zahlenwert ungleich Null, Betrag jedoch kleiner als die Hälfte von 1 in der letzten besetzten Stelle
- = Zahlenwert unbekannt oder geheim zu halten
- . . . = Zahlenwert lag bei Redaktionsschluss noch nicht vor
- () = Aussagewert eingeschränkt, da der Zahlenwert statistisch unsicher ist
- / = keine Angabe, da Zahlenwert nicht sicher genug
- x = Tabellenfeld gesperrt, weil Aussage nicht sinnvoll
(oder bei Veränderungsraten ist die Ausgangszahl kleiner als 100)
- D = Durchschnitt
- s = geschätzte Zahl
- p = vorläufige Zahl
- r = berichtigte Zahl

Aus Gründen der Übersichtlichkeit sind nur negative Veränderungsraten und Salden mit einem Vorzeichen versehen. Positive Veränderungsraten und Salden sind ohne Vorzeichen. Im Allgemeinen ist ohne Rücksicht auf die Endsumme auf- bzw. abgerundet worden. Das Ergebnis der Summierung der Einzelzahlen kann deshalb geringfügig von der Endsumme abweichen.

Inhalt

Abkürzungen	2
I. Vorbemerkungen	
Vorbemerkungen	4
II. Abbildungen	
1. Neuzugänge und erledigte Klagen vor den Sozialgerichten in Hessen 1995 bis 2025	6
2. Verfahrensdauer der erledigten Klagen der Sozialgerichte in Hessen 2025	6
3. Vor den Sozialgerichten erledigte Klagen in Hessen 2025 nach betroffenen Sachgebieten	7
4. Vor den Sozialgerichten erledigte Verfahren zur Gewährung von einstweiligem Rechtsschutz und sonstigen Verfahren in Hessen 2025 nach betroffenen Sachgebieten	7
5. Erledigte Klagen vor den Sozialgerichten in Hessen 2025 nach Gerichten	8
III. Tabellenteil	
1. Geschäftsentwicklung an den Sozialgerichten in Hessen nach Erledigungsstand und Verfahrensart	10
2. Klageverfahren vor den Sozialgerichten in Hessen 2025 nach Gerichten, Sachgebieten, Erledigungsart und Verfahrensdauer	11
3. Verfahren zur Gewährung von einstweiligem Rechtsschutz und sonstige Verfahren vor den Sozialgerichten in Hessen 2025 nach Gerichten, Sachgebieten, Erledigungsart und Verfahrensdauer	13
4. Geschäftsentwicklung am Landessozialgericht in Hessen nach Erledigungsstand und Verfahrensart	15
5. Berufungsverfahren vor dem Landessozialgericht in Hessen 2025 nach Sachgebieten, Erledigungsart und Verfahrensdauer	16
6. Beschwerden gegen Entscheidungen über die Gewährung von einstweiligem Rechtsschutz vor dem Landessozialgericht in Hessen 2025 nach Sachgebieten, Erledigungsart und Verfahrensdauer	17
7. Sonstige Beschwerdeverfahren vor dem Landessozialgericht in Hessen 2025 nach Sachgebieten, Erledigungsart und Verfahrensdauer	18

Abkürzungen

Abs.	=	Absatz
BKGG	=	Bundeskindergeldgesetz
einschl.	=	einschließlich
lfd. Nr.	=	laufende Nummer
RV	=	Rentenversicherung
SGB	=	Sozialgesetzbuch
SGB II	=	Sozialgesetzbuch, 2. Buch: Grundsicherung für Arbeitssuchende
SGB IX	=	Sozialgesetzbuch, 9. Buch: Rehabilitation und Teilhabe behinderter Menschen
SGB XII	=	Sozialgesetzbuch, 12. Buch: Sozialhilfe
SGG	=	Sozialgerichtsgesetz
UV	=	Unfallversicherung

I. Vorbemerkungen

Vorbemerkungen

Die Gerichte der Sozialgerichtsbarkeit sind besondere Verwaltungsgerichte und entscheiden über Rechtsstreite öffentlich-rechtlicher nichtverfassungsrechtlicher Art, die die soziale Sicherheit betreffen.

Dies sind insbesondere Angelegenheiten der gesetzlichen Renten-, Unfall- und Krankenversicherung, der Pflegeversicherung, der Bundesagentur für Arbeit, der Grundsicherung für Arbeitssuchende, der Sozialhilfe, des Asylbewerberleistungsgesetzes, des sozialen Entschädigungsrechts, des Schwerbehindertenrechts, des Bundeserziehungsgeldes, des Vertragsarztrechts (einschließlich des Vertragszahnarztrechts) und sonstiger staatlicher Transferleistungen wie Elterngeld und Betreuungsgeld.

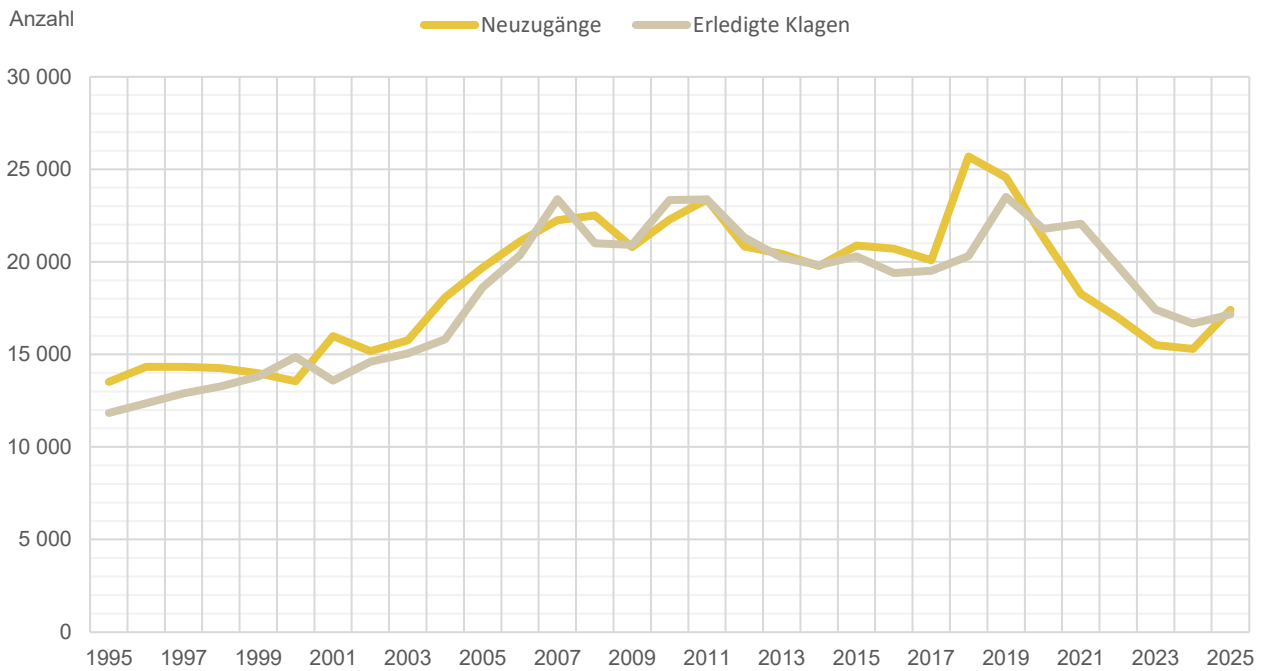
Der Aufbau und die Zuständigkeit der Gerichte der Sozialgerichtsbarkeit sind insbesondere im Gerichtsverfassungsgesetz (GVG) und im Sozialgerichtsgesetz (SGG) geregelt.

Die Sozialgerichtsbarkeit in Deutschland ist dreistufig aufgebaut. In jedem Bundesland gibt es Sozialgerichte und Landessozialgerichte und auf Bundesebene das Bundessozialgericht.

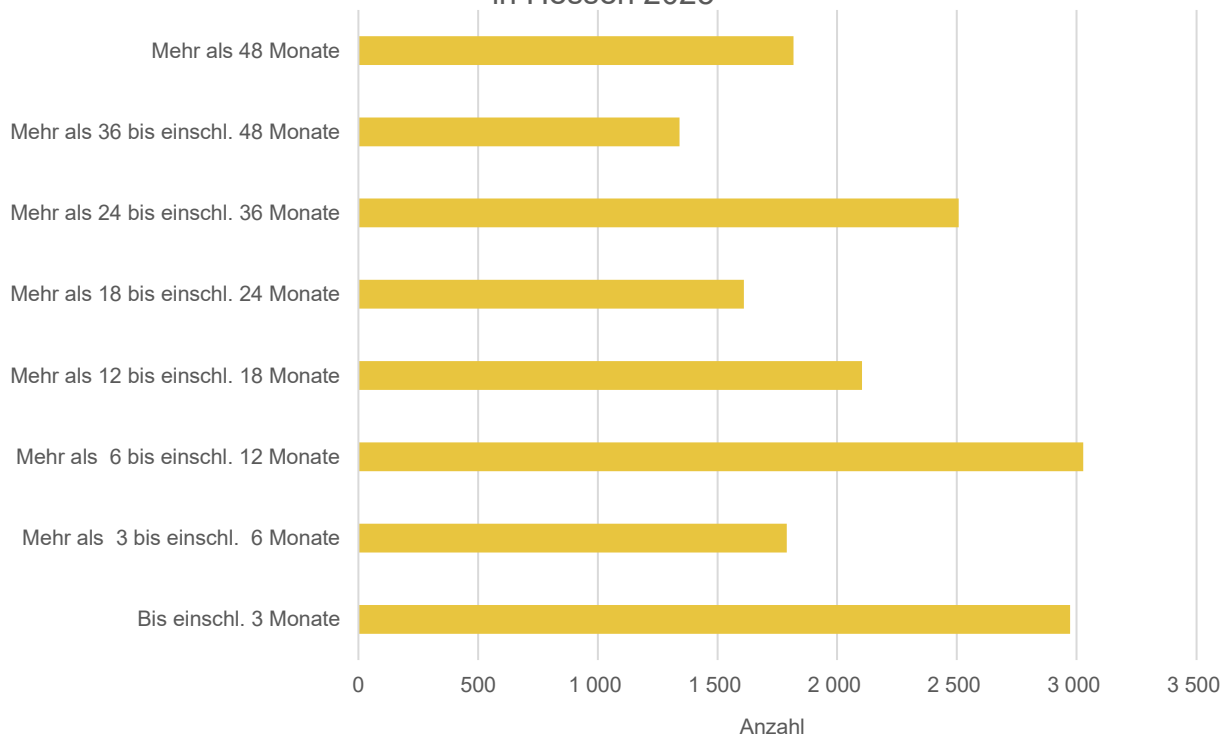
In Hessen gibt es sieben Sozialgerichte - sie befinden sich in Darmstadt, Frankfurt am Main, Fulda, Gießen, Kassel, Marburg und Wiesbaden - sowie das Hessische Landessozialgericht in Darmstadt.

II. Abbildungen

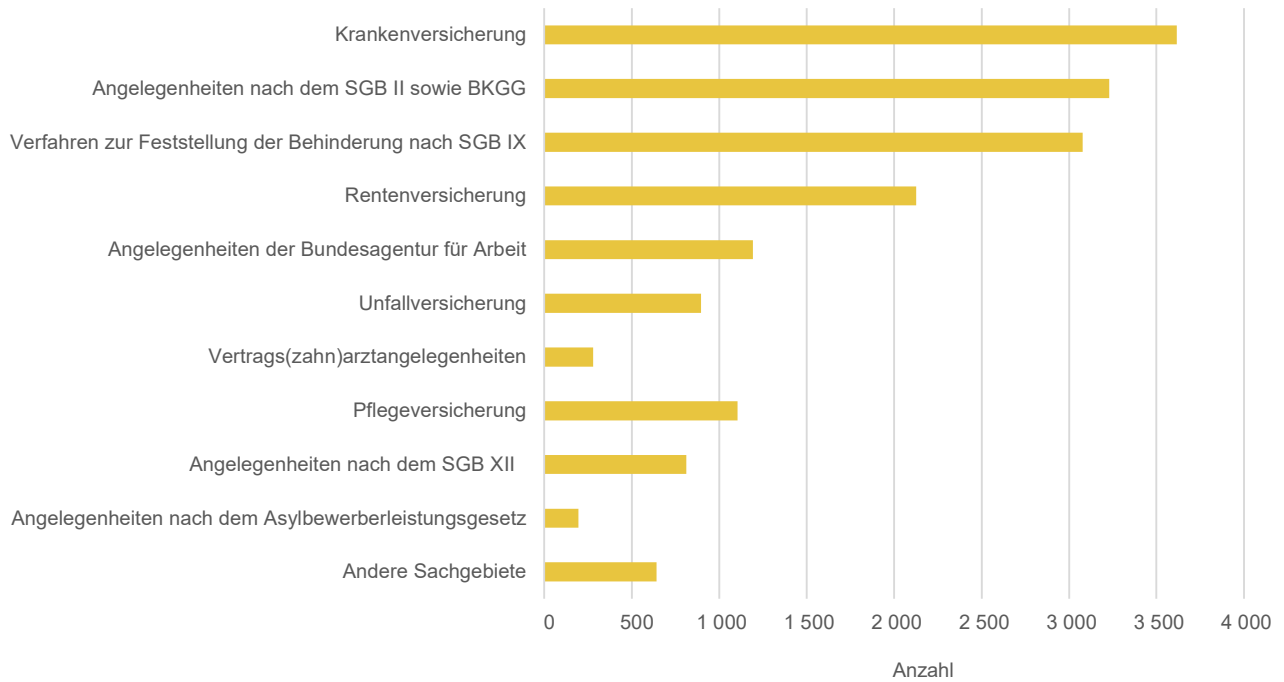
1. Neuzugänge und erledigte Klagen vor den Sozialgerichten in Hessen 1995 bis 2025



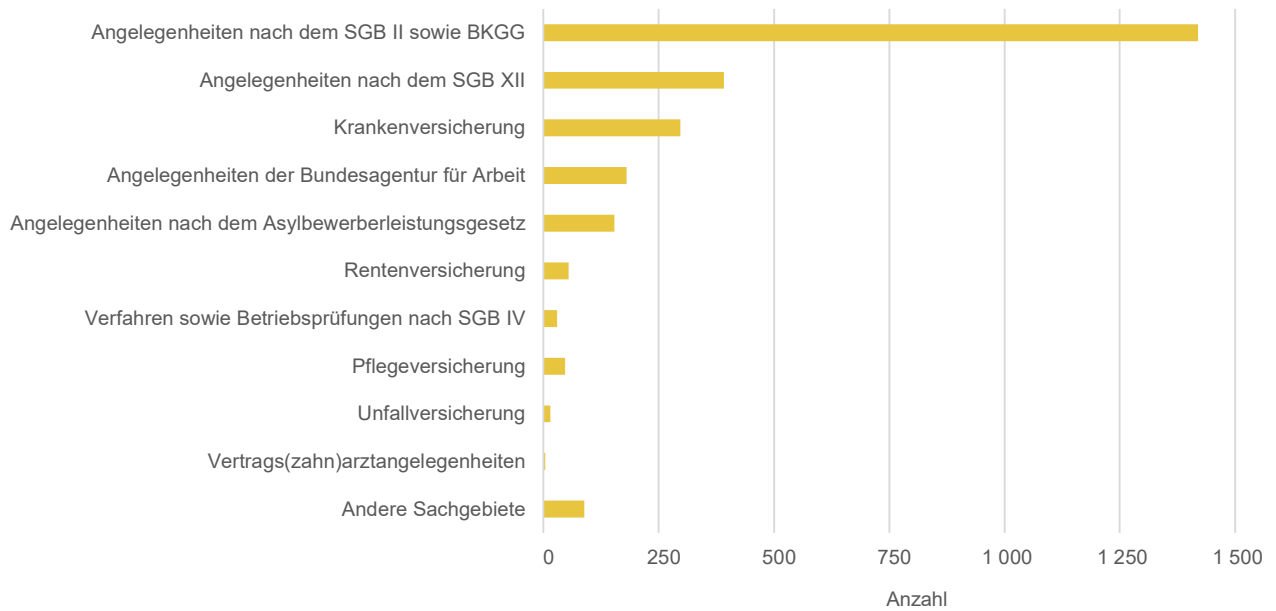
2. Verfahrensdauer der erledigten Klagen der Sozialgerichte in Hessen 2025



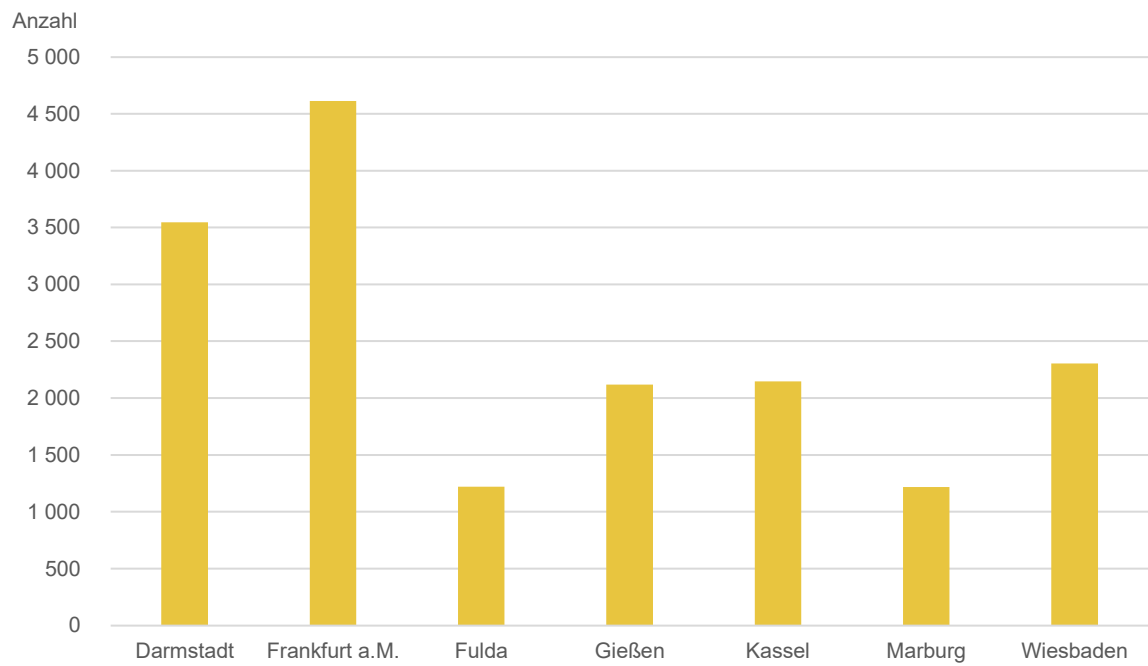
3. Vor den Sozialgerichten erledigte Klagen in Hessen 2025 nach betroffenen Sachgebieten



4. Vor den Sozialgerichten erledigte Verfahren zur Gewährung von einstweiligem Rechtsschutz und sonstigen Verfahren in Hessen 2025 nach betroffenen Sachgebieten



5. Erledigte Klagen vor den Sozialgerichten in Hessen 2025 nach Gerichten



III. Tabellenteil

1. Geschäftsentwicklung an den Sozialgerichten in Hessen nach Erledigungsstand und Verfahrensart

Jahr	Anhängige Verfahren ¹⁾				Erledigte Verfahren		Unerledigte Verfahren am Jahresende	
	insgesamt		darunter Neuzugänge		Anzahl	Zu- bzw. Abnahme (–) gegenüber Vorjahr in Prozent	Anzahl	Zu- bzw. Abnahme (–) gegenüber Vorjahr in Prozent
	Anzahl	Zu- bzw. Abnahme (–) gegenüber Vorjahr in Prozent	Anzahl	Zu- bzw. Abnahme (–) gegenüber Vorjahr in Prozent				

Klagen

1994	26 830	5,6	12 508	16,5	10 948	– 1,2	15 882	10,9
1995	29 412	9,6	13 530	8,2	11 840	8,1	17 572	10,6
1996	31 882	8,4	14 318	5,8	12 350	4,3	19 532	11,2
1997	33 851	6,2	14 319	0,0	12 887	4,3	20 964	7,3
1998	35 227	4,1	14 263	– 0,4	13 264	2,9	21 963	4,8
1999	35 944	2,0	13 981	– 2,0	13 802	4,1	22 142	0,8
2000	35 691	– 0,7	13 556	– 3,0	14 866	7,7	20 825	– 5,9
2001	36 813	3,1	15 979	17,9	13 584	– 8,6	23 229	11,5
2002	38 407	4,3	15 179	– 5,0	14 596	7,4	23 811	2,5
2003	39 550	3,0	15 769	3,9	15 058	3,2	24 492	2,9
2004	42 627	7,8	18 075	14,6	15 809	5,0	26 818	9,5
2005	47 018	10,3	19 684	8,9	18 614	17,7	28 404	5,9
2006	49 568	5,4	21 096	7,2	20 353	9,3	29 215	2,9
2007	50 727	2,3	22 250	5,5	23 391	14,9	27 336	– 6,4
2008	49 462	– 2,5	22 501	1,1	21 005	– 10,2	28 457	4,1
2009	49 208	– 0,5	20 797	– 7,6	20 909	– 0,5	28 299	– 0,6
2010	50 617	2,9	22 284	7,2	23 332	11,6	27 285	– 3,6
2011	50 620	0,0	23 362	4,8	23 367	0,2	27 253	– 0,1
2012	48 084	– 5,0	20 825	– 10,9	21 303	– 8,8	26 781	– 1,7
2013	47 210	– 1,8	20 423	– 1,9	20 214	– 5,1	26 996	0,8
2014	46 765	– 0,9	19 767	– 3,2	19 829	– 1,9	26 936	– 0,2
2015	47 828	2,3	20 881	5,6	20 297	2,4	27 531	2,2
2016	48 245	0,9	20 709	– 0,8	19 388	– 4,5	28 857	4,8
2017	48 943	1,4	20 087	– 3,0	19 510	0,6	29 433	2,0
2018	55 120	12,6	25 684	27,9	20 313	4,1	34 807	18,3
2019	59 366	7,7	24 556	– 4,4	23 521	15,8	35 845	3,0
2020	57 169	– 3,7	21 315	– 13,2	21 785	– 7,4	35 384	– 1,3
2021	53 668	– 6,1	18 275	– 14,3	22 046	1,2	31 622	– 10,6
2022	48 599	– 9,4	16 976	– 7,1	19 736	– 10,5	28 863	– 8,7
2023	44 351	– 8,7	15 498	– 8,7	17 426	– 11,7	26 925	– 6,7
2024	42 230	– 4,8	15 301	– 1,3	16 666	– 4,4	25 564	– 5,1
2025	42 965	1,7	17 396	13,7	17 169	3,0	25 796	0,9

Verfahren zur Gewährung von einstweiligem Rechtsschutz und sonstige Verfahren

2014	3 408	7,3	3 079	8,2	3 038	6,7	370	12,5
2015	3 199	– 6,1	2 831	– 8,1	2 889	– 4,9	310	– 16,2
2016	2 890	– 9,7	2 580	– 8,9	2 648	– 8,3	242	– 21,9
2017	2 560	– 11,4	2 315	– 10,3	2 287	– 13,6	273	12,8
2018	2 469	– 3,6	2 195	– 5,2	2 205	– 3,6	264	– 3,3
2019	2 544	3,0	2 279	3,8	2 281	3,4	263	– 0,4
2020	2 196	– 13,7	1 930	– 15,3	1 973	– 13,5	223	– 15,2
2021	2 059	– 6,2	1 837	– 4,8	1 857	– 5,9	202	– 9,4
2022	1 822	– 11,5	1 617	– 12,0	1 624	– 12,5	198	– 2,0
2023	1 899	4,2	1 700	5,1	1 704	4,9	195	– 1,5
2024	1 961	3,3	1 766	3,9	1 756	3,1	205	5,1
2025	3 140	60,1	2 934	66,1	2 682	52,7	458	123,4

1) Nach Bestandsbereinigung.

2. Klageverfahren vor den Sozialgerichten in Hessen 2025 nach Gerichten, Sachgebieten, Erledigungsart und Verfahrensdauer

Art der Angabe		Land Hessen	Sozialgerichte						
			Darm- stadt	Frank- furt a.M.	Fulda	Gießen	Kassel	Mar- burg	Wies- baden
Anhängige Klagen	Anzahl	42 965	9 687	11 392	3 083	5 500	4 735	2 792	5 776
darunter Neuzugänge	Anzahl	17 396	3 757	4 051	1 183	2 461	2 374	1 162	2 408
	%	40,5	38,8	35,6	38,4	44,7	50,1	41,6	41,7
Erledigte Klagen (Prozentangabe im Verhältnis zu den Neuzugängen)	Anzahl	17 169	3 547	4 614	1 221	2 119	2 147	1 216	2 305
	%	98,7	94,4	113,9	103,2	86,1	90,4	104,6	95,7
Unerledigte Klagen am Jahresende	Anzahl	25 796	6 140	6 778	1 862	3 381	2 588	1 576	3 471
	%	60,0	63,4	59,5	60,4	61,5	54,7	56,4	60,1
Von den Neuzugängen betrafen das Sachgebiet									
Krankenversicherung ohne Verfahren nach § 7a SGB IV u. ohne Betriebsprüfungen nach §§ 28p u. 28q SGB IV	Anzahl	2 805	534	706	215	395	436	159	360
	%	16,1	14,2	17,4	18,2	16,1	18,4	13,7	15,0
Vertrags(zahn)arztangelegenheiten	Anzahl	144	—	—	—	—	—	144	—
	%	0,8	—	—	—	—	—	12,4	—
Pflegeversicherung	Anzahl	1 309	287	259	150	145	206	99	163
	%	7,5	7,6	6,4	12,7	5,9	8,7	8,5	6,8
Unfallversicherung	Anzahl	908	189	184	99	111	156	82	87
	%	5,2	5,0	4,5	8,4	4,5	6,6	7,1	3,6
Rentenversicherung ohne Verfahren nach § 7a SGB IV u. ohne Betriebsprüfungen nach §§ 28p u. 28q SGB IV	Anzahl	2 320	484	462	211	373	300	197	293
	%	13,3	12,9	11,4	17,8	15,2	12,6	17,0	12,2
Angelegenheiten der Bundesagentur für Arbeit	Anzahl	1 328	274	316	89	193	189	88	179
	%	7,6	7,3	7,8	7,5	7,8	8,0	7,6	7,4
Angelegenheiten nach dem SGB II sowie §§ 6a und 6b BKGG	Anzahl	3 388	800	962	98	474	427	110	517
	%	19,5	21,3	23,7	8,3	19,3	18,0	9,5	21,5
Angelegenheiten nach dem SGB XII	Anzahl	906	181	210	60	126	124	65	140
	%	5,2	4,8	5,2	5,1	5,1	5,2	5,6	5,8
Versorgungs- und Entschädigungsrecht	Anzahl	171	35	37	12	8	33	15	31
	%	1,0	0,9	0,9	1,0	0,3	1,4	1,3	1,3
Verfahren zur Feststellung der Behinderung nach § 152 SGB IX	Anzahl	3 488	816	789	207	498	444	178	556
	%	20,1	21,7	19,5	17,5	20,2	18,7	15,3	23,1
Verfahren nach § 7a SGB IV sowie Betriebsprüfungen nach §§ 28p und 28q SGB IV	Anzahl	229	46	66	20	35	16	8	38
	%	1,3	1,2	1,6	1,7	1,4	0,7	0,7	1,6
Angelegenheiten nach dem Asylbewerberleistungsgesetz	Anzahl	211	63	8	16	78	15	12	19
	%	1,2	1,7	0,2	1,4	3,2	0,6	1,0	0,8
Sonstiges	Anzahl	189	48	52	6	25	28	5	25
	%	1,1	1,3	1,3	0,5	1,0	1,2	0,4	1,0
Die erledigten Verfahren wurden beendet durch									
Endurteil	Anzahl	1 628	401	315	89	221	288	110	204
	%	9,5	11,3	6,8	7,3	10,4	13,4	9,0	8,9
Instanzbeendenden Gerichtsbescheid	Anzahl	2 134	558	667	116	174	291	133	195
	%	12,4	15,7	14,5	9,5	8,2	13,6	10,9	8,5
Gerichtlichen Vergleich	Anzahl	976	190	177	64	63	90	124	268
	%	5,7	5,4	3,8	5,2	3,0	4,2	10,2	11,6
Übereinstimmende Erledigungserklärung	Anzahl	1 996	207	639	167	420	181	207	175
	%	11,6	5,8	13,8	13,7	19,8	8,4	17,0	7,6
Angenommenes Anerkenntnis	Anzahl	1 219	356	231	108	149	153	78	144
	%	7,1	10,0	5,0	8,8	7,0	7,1	6,4	6,2
Zurücknahme	Anzahl	7 960	1 583	2 220	620	892	1 020	471	1 154
	%	46,4	44,6	48,1	50,8	42,1	47,5	38,7	50,1
Unterbrechung, Ruhen oder Aussetzung	Anzahl	612	112	213	23	77	43	70	74
	%	3,6	3,2	4,6	1,9	3,6	2,0	5,8	3,2
Auf sonstige Art	Anzahl	644	140	152	34	123	81	23	91
	%	3,8	3,9	3,3	2,8	5,8	3,8	1,9	3,9

2. Klageverfahren vor den Sozialgerichten in Hessen 2025 nach Gerichten, Sachgebieten, Erledigungsart und Verfahrensdauer

Art der Angabe		Land Hessen	Sozialgerichte						
			Darm- stadt	Frank- furt a.M.	Fulda	Gießen	Kassel	Mar- burg	Wies- baden
Verfahrensdauer der erledigten Klagen									
Bis einschl. 3 Monate	Anzahl	2 973	602	795	184	340	436	218	398
	%	17,3	17,0	17,2	15,1	16,0	20,3	17,9	17,3
Mehr als 3 bis einschl. 6 Monate	Anzahl	1 789	264	417	90	303	328	172	215
	%	10,4	7,4	9,0	7,4	14,3	15,3	14,1	9,3
Mehr als 6 bis einschl. 12 Monate	Anzahl	3 027	548	593	203	504	478	287	414
	%	17,6	15,4	12,9	16,6	23,8	22,3	23,6	18,0
Mehr als 12 bis einschl. 18 Monate	Anzahl	2 104	473	445	183	306	266	133	298
	%	12,3	13,3	9,6	15,0	14,4	12,4	10,9	12,9
Mehr als 18 bis einschl. 24 Monate	Anzahl	1 610	351	408	126	166	215	82	262
	%	9,4	9,9	8,8	10,3	7,8	10,0	6,7	11,4
Mehr als 24 bis einschl. 36 Monate	Anzahl	2 508	585	813	157	262	226	120	345
	%	14,6	16,5	17,6	12,9	12,4	10,5	9,9	15,0
Mehr als 36 bis einschl. 48 Monate	Anzahl	1 341	321	360	119	147	118	80	196
	%	7,8	9,0	7,8	9,7	6,9	5,5	6,6	8,5
Mehr als 48 Monate	Anzahl	1 817	403	783	159	91	80	124	177
	%	10,6	11,4	17,0	13,0	4,3	3,7	10,2	7,7
Von den erledigten Klageverfahren entfielen auf folgende Sachgebiete									
Krankenversicherung ohne Verfahren nach § 7a SGB IV u. ohne Betriebsprüfungen nach §§ 28p u. 28q SGB IV	Anzahl	3 616	480	1 626	243	404	378	148	337
	%	21,1	13,5	35,2	19,9	19,1	17,6	12,2	14,6
Vertrags(zahn)arztangelegenheiten	Anzahl	279	—	—	—	—	—	279	—
	%	1,6	—	—	—	—	—	22,9	—
Pflegeversicherung	Anzahl	1 105	190	277	130	99	171	74	164
	%	6,4	5,4	6,0	10,6	4,7	8,0	6,1	7,1
Unfallversicherung	Anzahl	896	189	177	105	116	138	76	95
	%	5,2	5,3	3,8	8,6	5,5	6,4	6,3	4,1
Rentenversicherung ohne Verfahren nach § 7a SGB IV u. ohne Betriebsprüfungen nach §§ 28p u. 28q SGB IV	Anzahl	2 125	449	432	199	355	292	177	221
	%	12,4	12,7	9,4	16,3	16,8	13,6	14,6	9,6
Angelegenheiten der Bundesagentur für Arbeit	Anzahl	1 192	225	307	76	103	170	98	213
	%	6,9	6,3	6,7	6,2	4,9	7,9	8,1	9,2
Angelegenheiten nach dem SGB II sowie §§ 6a und 6b BKGG	Anzahl	3 230	810	843	180	360	419	105	513
	%	18,8	22,8	18,3	14,7	17,0	19,5	8,6	22,3
Angelegenheiten nach dem SGB XII	Anzahl	811	281	114	57	87	102	63	107
	%	4,7	7,9	2,5	4,7	4,1	4,8	5,2	4,6
Versorgungs- und Entschädigungsrecht	Anzahl	149	27	23	18	7	30	16	28
	%	0,9	0,8	0,5	1,5	0,3	1,4	1,3	1,2
Verfahren zur Feststellung der Behinderung nach § 152 SGB IX	Anzahl	3 077	728	648	176	449	386	156	534
	%	17,9	20,5	14,0	14,4	21,2	18,0	12,8	23,2
Verfahren nach § 7a SGB IV sowie Betriebs- prüfungen nach §§ 28p und 28q SGB IV	Anzahl	294	53	94	23	42	25	14	43
	%	1,7	1,5	2,0	1,9	2,0	1,2	1,2	1,9
Angelegenheiten nach dem Asylbewerberleistungsgesetz	Anzahl	196	54	17	8	81	12	7	17
	%	1,1	1,5	0,4	0,7	3,8	0,6	0,6	0,7
Sonstiges	Anzahl	199	61	56	6	16	24	3	33
	%	1,2	1,7	1,2	0,5	0,8	1,1	0,2	1,4

3. Verfahren zur Gewährung von einstweiligem Rechtsschutz und sonstige Verfahren vor den Sozialgerichten in Hessen 2025 nach Gerichten, Sachgebieten, Erledigungsart und Verfahrensdauer

Art der Angabe		Land Hessen	Sozialgerichte						
			Darm- stadt	Frank- furt a.M.	Fulda	Gießen	Kassel	Marburg	Wies- baden
Anhängige Klagen	Anzahl	3 140	659	878	106	415	415	174	493
darunter Neuzugänge	Anzahl	2 934	626	810	94	386	399	161	458
	%	93,4	95,0	92,3	88,7	93,0	96,1	92,5	92,9
Erledigte Klagen (Prozentangabe im Verhältnis zu den Neuzugängen)	Anzahl	2 682	571	743	89	347	379	157	396
	%	91,4	91,2	91,7	94,7	89,9	95,0	97,5	86,5
Unerledigte Klagen am Jahresende	Anzahl	458	88	135	17	68	36	17	97
	%	14,6	13,4	15,4	16,0	16,4	8,7	9,8	19,7

Von den Neuzugängen betrafen das Sachgebiet

Krankenversicherung ohne Verfahren nach § 7a SGB IV u. ohne Betriebsprüfungen nach §§ 28p u. 28q SGB IV	Anzahl	312	70	80	16	43	39	14	50
	%	10,6	11,2	9,9	17,0	11,1	9,8	8,7	10,9
Vertrags(zahn)arztangelegenheiten	Anzahl	4	—	—	—	—	—	4	—
	%	0,1	—	—	—	—	—	2,5	—
Pflegeversicherung	Anzahl	50	9	13	1	4	6	11	6
	%	1,7	1,4	1,6	1,1	1,0	1,5	6,8	1,3
Unfallversicherung	Anzahl	16	3	3	1	3	3	1	2
	%	0,5	0,5	0,4	1,1	0,8	0,8	0,6	0,4
Rentenversicherung ohne Verfahren nach § 7a SGB IV u. ohne Betriebsprüfungen nach §§ 28p u. 28q SGB IV	Anzahl	57	13	8	—	8	5	3	20
	%	1,9	2,1	1,0	—	2,1	1,3	1,9	4,4
Angelegenheiten der Bundesagentur für Arbeit	Anzahl	184	35	52	7	24	26	6	34
	%	6,3	5,6	6,4	7,4	6,2	6,5	3,7	7,4
Angelegenheiten nach dem SGB II sowie §§ 6a und 6b BKGG	Anzahl	1 615	348	497	36	196	227	63	248
	%	55,0	55,6	61,4	38,3	50,8	56,9	39,1	54,1
Angelegenheiten nach dem SGB XII	Anzahl	418	77	107	24	48	65	36	61
	%	14,2	12,3	13,2	25,5	12,4	16,3	22,4	13,3
Versorgungs- und Entschädigungsrecht	Anzahl	10	3	2	1	—	—	2	2
	%	0,3	0,5	0,2	1,1	—	—	1,2	0,4
Verfahren zur Feststellung der Behinderung nach § 152 SGB IX	Anzahl	16	2	4	1	2	—	1	6
	%	0,5	0,3	0,5	1,1	0,5	—	0,6	1,3
Verfahren nach § 7a SGB IV sowie Betriebsprüfungen nach §§ 28p und 28q SGB IV	Anzahl	28	10	2	1	2	4	5	4
	%	1,0	1,6	0,2	1,1	0,5	1,0	3,1	0,9
Angelegenheiten nach dem Asylbewerberleistungsgesetz	Anzahl	157	44	19	6	50	10	13	15
	%	5,4	7,0	2,3	6,4	13,0	2,5	8,1	3,3
Sonstiges	Anzahl	67	12	23	—	6	14	2	10
	%	2,3	1,9	2,8	—	1,6	3,5	1,2	2,2

Die erledigten Verfahren wurden beendet durch

Beschluss	Anzahl	1 418	307	393	28	194	210	77	209
	%	52,9	53,8	52,9	31,5	55,9	55,4	49,0	52,8
Gerichtlichen Vergleich	Anzahl	51	18	3	5	6	6	6	7
	%	1,9	3,2	0,4	5,6	1,7	1,6	3,8	1,8
Übereinstimmende Erledigungserklärung	Anzahl	118	19	11	3	38	18	15	14
	%	4,4	3,3	1,5	3,4	11,0	4,7	9,6	3,5
Angenommenes Anerkenntnis	Anzahl	63	17	11	3	6	10	7	9
	%	2,3	3,0	1,5	3,4	1,7	2,6	4,5	2,3
Zurücknahme	Anzahl	879	177	265	49	95	103	50	140
	%	32,8	31,0	35,7	55,1	27,4	27,2	31,8	35,4
Verweisung an ein anderes Gericht	Anzahl	126	28	57	1	8	21	—	11
	%	4,7	4,9	7,7	1,1	2,3	5,5	—	2,8
Auf sonstige Art	Anzahl	27	5	3	—	—	11	2	6
	%	1,0	0,9	0,4	—	—	2,9	1,3	1,5

3. Verfahren zur Gewährung von einstweiligem Rechtsschutz und sonstige Verfahren vor den Sozialgerichten in Hessen 2025 nach Gerichten, Sachgebieten, Erledigungsart und Verfahrensdauer

Art der Angabe		Land Hessen	Sozialgerichte						
			Darm- stadt	Frank- furt a.M.	Fulda	Gießen	Kassel	Marburg	Wies- baden
Verfahrensdauer der erledigten Klagen									
Bis einschl. 1 Monat	Anzahl	1 595	304	439	40	188	279	87	258
	%	59,5	53,2	59,1	44,9	54,2	73,6	55,4	65,2
Mehr als 1 bis einschl. 2 Monate	Anzahl	696	167	195	24	101	79	45	85
	%	26,0	29,2	26,2	27,0	29,1	20,8	28,7	21,5
Mehr als 2 bis einschl. 3 Monate	Anzahl	238	68	64	13	31	15	14	33
	%	8,9	11,9	8,6	14,6	8,9	4,0	8,9	8,3
Mehr als 3 bis einschl. 6 Monate	Anzahl	122	27	30	8	24	6	10	17
	%	4,5	4,7	4,0	9,0	6,9	1,6	6,4	4,3
Mehr als 6 bis einschl. 12 Monate	Anzahl	28	5	13	3	3	—	1	3
	%	1,0	0,9	1,7	3,4	0,9	—	0,6	0,8
Mehr als 12 Monate	Anzahl	3	—	2	1	—	—	—	—
	%	0,1	—	0,3	1,1	—	—	—	—
Von den erledigten Klageverfahren entfielen auf folgende Sachgebiete									
Krankenversicherung ohne Verfahren nach § 7a									
SGB IV u. ohne Betriebsprüfungen nach	Anzahl	297	63	72	19	40	37	18	48
§§ 28p u. 28q SGB IV	%	11,1	11,0	9,7	21,3	11,5	9,8	11,5	12,1
Vertrags(zahn)arztangelegenheiten	Anzahl	4	—	—	—	—	—	4	—
	%	0,1	—	—	—	—	—	2,5	—
Pflegeversicherung	Anzahl	47	7	9	1	6	8	11	5
	%	1,8	1,2	1,2	1,1	1,7	2,1	7,0	1,3
Unfallversicherung	Anzahl	15	3	2	1	4	3	—	2
	%	0,6	0,5	0,3	1,1	1,2	0,8	—	0,5
Rentenversicherung ohne Verfahren nach § 7a									
SGB IV u. ohne Betriebsprüfungen nach	Anzahl	55	12	8	—	9	5	1	20
§§ 28p u. 28q SGB IV	%	2,1	2,1	1,1	—	2,6	1,3	0,6	5,1
Angelegenheiten der Bundesagentur für Arbeit	Anzahl	180	36	53	5	22	26	7	31
	%	6,7	6,3	7,1	5,6	6,3	6,9	4,5	7,8
Angelegenheiten nach dem SGB II sowie §§ 6a und 6b BKGG	Anzahl	1 420	307	442	32	170	211	56	202
	%	52,9	53,8	59,5	36,0	49,0	55,7	35,7	51,0
Angelegenheiten nach dem SGB XII	Anzahl	391	75	101	23	43	61	37	51
	%	14,6	13,1	13,6	25,8	12,4	16,1	23,6	12,9
Versorgungs- und Entschädigungsrecht	Anzahl	9	3	2	1	—	—	2	1
	%	0,3	0,5	0,3	1,1	—	—	1,3	0,3
Verfahren zur Feststellung der Behinderung nach § 152 SGB IX	Anzahl	16	2	4	1	2	—	1	6
	%	0,6	0,4	0,5	1,1	0,6	—	0,6	1,5
Verfahren nach § 7a SGB IV sowie									
Betriebsprüfungen nach	Anzahl	30	10	6	—	2	4	4	4
§§ 28p und 28q SGB IV	%	1,1	1,8	0,8	—	0,6	1,1	2,5	1,0
Angelegenheiten nach dem Asylbewerberleistungsgesetz	Anzahl	154	41	21	6	44	10	14	18
	%	5,7	7,2	2,8	6,7	12,7	2,6	8,9	4,5
Sonstiges	Anzahl	64	12	23	—	5	14	2	8
	%	2,4	2,1	3,1	—	1,4	3,7	1,3	2,0

4. Geschäftsentwicklung am Landessozialgericht in Hessen nach Erledigungsstand und Verfahrensart

Jahr	Anhängige Verfahren ¹⁾				Erledigte Verfahren		Unerledigte Verfahren am Jahresende	
	insgesamt		darunter Neuzugänge		Anzahl	Zu- bzw. Abnahme (–) gegenüber Vorjahr in Prozent	Anzahl	Zu- bzw. Abnahme (–) gegenüber Vorjahr in Prozent
	Anzahl	Zu- bzw. Abnahme (–) gegenüber Vorjahr in Prozent	Anzahl	Zu- bzw. Abnahme (–) gegenüber Vorjahr in Prozent				

Berufungen

1994	2 979	– 1,6	1 255	– 1,2	1 279	– 1,8	1 700	– 1,4
1995	2 962	– 0,6	1 325	5,6	1 241	– 3,0	1 721	1,2
1996	3 252	9,8	1 531	15,5	1 224	– 1,4	2 028	17,8
1997	3 590	10,4	1 562	2,0	1 336	9,2	2 254	11,1
1998	3 991	11,2	1 737	11,2	1 227	– 8,2	2 764	22,6
1999	4 257	6,7	1 486	– 14,5	1 546	26,0	2 711	– 1,9
2000	4 282	0,6	1 569	5,6	1 848	19,5	2 434	– 10,2
2001	3 857	– 9,9	1 426	– 9,1	1 572	– 14,9	2 285	– 6,1
2002	3 548	– 8,0	1 263	– 11,4	1 322	– 15,9	2 226	– 2,6
2003	3 421	– 3,6	1 193	– 5,5	1 418	7,3	2 003	– 10,0
2004	3 512	2,7	1 505	26,2	1 504	6,1	2 008	0,2
2005	3 481	– 0,9	1 418	– 5,8	1 595	6,1	1 886	– 6,1
2006	3 490	0,3	1 604	13,1	1 586	– 0,6	1 904	1,0
2007	3 633	4,1	1 742	8,6	1 579	– 0,4	2 054	7,9
2008	3 617	– 0,4	1 674	– 3,9	1 820	15,3	1 797	– 12,5
2009	3 457	– 4,4	1 665	– 0,5	1 576	– 13,4	1 881	4,7
2010	3 635	5,1	1 763	5,9	1 554	– 1,4	2 081	10,6
2011	3 757	3,4	1 678	– 4,8	1 772	14,0	1 985	– 4,6
2012	3 768	0,3	1 784	6,3	1 676	– 5,4	2 092	5,4
2013	3 857	2,4	1 766	– 1,0	1 699	1,4	2 158	3,2
2014	3 879	0,6	1 722	– 2,5	1 729	1,8	2 150	– 0,4
2015	3 824	– 1,4	1 674	– 2,8	1 629	– 5,8	2 195	2,1
2016	3 911	2,3	1 715	2,4	1 774	8,9	2 137	– 2,6
2017	3 803	– 2,8	1 666	– 2,9	1 897	6,9	1 906	– 10,8
2018	3 830	0,7	1 924	15,5	1 626	– 14,3	2 204	15,6
2019	3 852	0,6	1 646	– 14,4	1 675	3,0	2 177	– 1,2
2020	3 795	– 1,5	1 619	– 1,6	1 650	– 1,5	2 145	– 1,5
2021	3 837	1,1	1 683	4,0	1 728	4,7	2 109	– 1,7
2022	3 670	– 4,4	1 559	– 7,4	1 635	– 5,4	2 035	– 3,5
2023	3 517	– 4,2	1 481	– 5,0	1 427	– 12,7	2 090	2,7
2024	3 651	3,8	1 562	5,5	1 584	11,0	2 067	– 1,1
2025	3 623	– 0,8	1 555	– 0,4	1 595	0,7	2 028	– 1,9

Beschwerden gegen Entscheidungen über die Gewährung von einstweiligem Rechtsschutz

2023	288	– 5,3	235	– 6,7	229	– 8,8	59	11,3
2024	308	6,9	249	6,0	280	22,3	28	– 52,5
2025	418	35,7	390	56,6	346	23,6	72	157,1

Sonstige Beschwerdeverfahren

2023	366	– 21,0	239	– 27,1	239	– 28,9	127	—
2024	425	16,1	297	24,3	288	20,5	137	7,9
2025	417	– 1,9	280	– 5,7	308	6,9	109	– 20,4

1) Nach Bestandsbereinigung.

5. Berufungsverfahren vor dem Landessozialgericht in Hessen 2025 nach Sachgebieten, Erledigungsart und Verfahrensdauer

Art der Angabe	Anzahl	%
Anhängige Verfahren	3 623	X
darunter Neuzugänge	1 555	42,9
Erledigte Verfahren (Prozentangabe im Verhältnis zu den Neuzugängen)	1 595	102,6
Unerledigte Verfahren am Jahresende	2 028	56,0
Von den Neuzugängen betrafen das Sachgebiet		
Krankenversicherung ohne Verfahren nach § 7a SGB IV u. ohne Betriebsprüfungen	209	13,4
Vertrags(zahn)arztangelegenheiten	37	2,4
Pflegeversicherung	57	3,7
Unfallversicherung	193	12,4
Rentenversicherung ohne Verfahren nach § 7a SGB IV u. ohne Betriebsprüfungen	218	14,0
Angelegenheiten der Bundesagentur für Arbeit	86	5,5
Angelegenheiten nach dem SGB II sowie §§ 6a und 6b BKGG	339	21,8
Angelegenheiten nach dem SGB XII einschließlich der Angelegenheiten nach Teil 2 SGB IX	130	8,4
Versorgungs- und Entschädigungsrecht	42	2,7
Verfahren zur Feststellung der Behinderung nach § 152 SGB IX	182	11,7
Verfahren nach § 7a SGB IV sowie Betriebsprüfungen nach §§ 28p und 28q SGB IV	47	3,0
Angelegenheiten nach dem Asylbewerberleistungsgesetz	2	0,1
Sonstiges	13	0,8
Die erledigten Verfahren wurden beendet durch		
Urteil	620	38,9
Beschluss	132	8,3
Gerichtlichen Vergleich	135	8,5
Übereinstimmende Erledigungserklärung	40	2,5
Angenommenes Anerkenntnis	45	2,8
Zurücknahme des Rechtsmittels	509	31,9
Zurücknahme der Klage/des Antrags	28	1,8
Unterbrechung, Ruhen oder Aussetzung	64	4,0
Auf sonstige Art	22	1,4
Verfahrensdauer der erledigten Verfahren ab Eingang beim Rechtsmittelgericht		
Bis einschl. 3 Monate	181	11,3
Mehr als 3 bis einschl. 6 Monate	185	11,6
Mehr als 6 bis einschl. 12 Monate	354	22,2
Mehr als 12 bis einschl. 18 Monate	247	15,5
Mehr als 18 bis einschl. 24 Monate	209	13,1
Mehr als 24 bis einschl. 36 Monate	256	16,1
Mehr als 36 bis einschl. 48 Monate	111	7,0
Mehr als 48 bis einschl. 60 Monate	35	2,2
Mehr als 60 Monate	17	1,1
Von den erledigten Verfahren entfielen auf folgende Sachgebiete		
Krankenversicherung ohne Verfahren nach § 7a SGB IV u. ohne Betriebsprüfungen nach §§ 28p u. 28q SGB IV	259	16,2
Vertrags(zahn)arztangelegenheiten	29	1,8
Pflegeversicherung	41	2,6
Unfallversicherung	222	13,9
Rentenversicherung ohne Verfahren nach § 7a SGB IV u. ohne Betriebsprüfungen nach §§ 28p u. 28q SGB IV	265	16,6
Angelegenheiten der Bundesagentur für Arbeit	101	6,3
Angelegenheiten nach dem SGB II sowie §§ 6a und 6b BKGG	266	16,7
Angelegenheiten nach dem SGB XII einschließlich der Angelegenheiten nach Teil 2 SGB IX	76	4,8
Versorgungs- und Entschädigungsrecht	36	2,3
Verfahren zur Feststellung der Behinderung nach § 152 SGB IX	204	12,8
Verfahren nach § 7a SGB IV sowie Betriebsprüfungen nach §§ 28p und 28q SGB IV	59	3,7
Angelegenheiten nach dem Asylbewerberleistungsgesetz	17	1,1
Sonstiges	20	1,3

6. Beschwerden gegen Entscheidungen über die Gewährung von einstweiligem Rechtsschutz vor dem Landessozialgericht in Hessen 2025 nach Sachgebieten,

Erledigungsart und Verfahrensdauer

Art der Angabe	Anzahl	%
Anhängige Verfahren	418	X
darunter Neuzugänge	390	93,3
Erledigte Verfahren (Prozentangabe im Verhältnis zu den Neuzugängen)	346	88,7
Unerledigte Verfahren am Jahresende	72	17,2
Von den Neuzugängen betrafen das Sachgebiet		
Krankenversicherung ohne Verfahren nach § 7a SGB IV u. ohne Betriebsprüfungen nach §§ 28p u. 28q SGB IV	54	13,8
Vertrags(zahn)arztangelegenheiten	—	—
Pflegeversicherung	6	1,5
Unfallversicherung	3	0,8
Rentenversicherung ohne Verfahren nach § 7a SGB IV u. ohne Betriebsprüfungen nach §§ 28p u. 28q SGB IV	5	1,3
Angelegenheiten der Bundesagentur für Arbeit	21	5,4
Angelegenheiten nach dem SGB II sowie §§ 6a und 6b BKGG	210	53,8
Angelegenheiten nach dem SGB XII einschließlich der Angelegenheiten nach Teil 2 SGB IX	62	15,9
Versorgungs- und Entschädigungsrecht	2	0,5
Verfahren zur Feststellung der Behinderung nach § 152 SGB IX	5	1,3
Verfahren nach § 7a SGB IV sowie Betriebsprüfungen nach §§ 28p und 28q SGB IV	8	2,1
Angelegenheiten nach dem Asylbewerberleistungsgesetz	7	1,8
Sonstiges	7	1,8
Die erledigten Verfahren wurden beendet durch		
Beschluss	286	82,7
Gerichtlichen Vergleich	7	2,0
Übereinstimmende Erledigungserklärung	4	1,2
Angenommenes Anerkenntnis	3	0,9
Zurücknahme des Rechtsmittels	31	9,0
Zurücknahme der Klage/des Antrags	5	1,4
Unterbrechung, Ruhen oder Aussetzung	4	1,2
Auf sonstige Art	6	1,7
Verfahrensdauer der erledigten Verfahren ab Eingang beim Rechtsmittelgericht		
Bis einschl. 3 Monate	317	91,6
Mehr als 3 bis einschl. 6 Monate	20	5,8
Mehr als 6 bis einschl. 12 Monate	7	2,0
Mehr als 12 bis einschl. 18 Monate	—	—
Mehr als 18 bis einschl. 24 Monate	2	0,6
Mehr als 24 bis einschl. 36 Monate	—	—
Mehr als 36 bis einschl. 48 Monate	—	—
Mehr als 48 bis einschl. 60 Monate	—	—
Mehr als 60 Monate	—	—
Von den erledigten Verfahren entfielen auf folgende Sachgebiete		
Krankenversicherung ohne Verfahren nach § 7a SGB IV u. ohne Betriebsprüfungen nach §§ 28p u. 28q SGB IV	52	15,0
Vertrags(zahn)arztangelegenheiten	—	—
Pflegeversicherung	5	1,4
Unfallversicherung	3	0,9
Rentenversicherung ohne Verfahren nach § 7a SGB IV u. ohne Betriebsprüfungen nach §§ 28p u. 28q SGB IV	5	1,4
Angelegenheiten der Bundesagentur für Arbeit	19	5,5
Angelegenheiten nach dem SGB II sowie §§ 6a und 6b BKGG	177	51,2
Angelegenheiten nach dem SGB XII einschließlich der Angelegenheiten nach Teil 2 SGB IX	56	16,2
Versorgungs- und Entschädigungsrecht	2	0,6
Verfahren zur Feststellung der Behinderung nach § 152 SGB IX	5	1,4
Verfahren nach § 7a SGB IV sowie Betriebsprüfungen nach §§ 28p und 28q SGB IV	10	2,9
Angelegenheiten nach dem Asylbewerberleistungsgesetz	6	1,7
Sonstiges	6	1,7

7. Sonstige Beschwerdeverfahren¹⁾ vor dem Landessozialgericht in Hessen 2025 **nach Sachgebieten, Erledigungsart und Verfahrensdauer**

Art der Angabe	Anzahl	%
Anhängige Verfahren	417	X
darunter Neuzugänge	280	67,1
Erledigte Verfahren (Prozentangabe im Verhältnis zu den Neuzugängen)	308	110,0
Unerledigte Verfahren am Jahresende	109	26,1
Von den Neuzugängen betrafen das Sachgebiet		
Krankenversicherung ohne Verfahren nach § 7a SGB IV u. ohne Betriebsprüfungen nach §§ 28p u. 28q SGB IV	25	8,9
Vertrags(zahn)arztangelegenheiten	2	0,7
Pflegeversicherung	8	2,9
Unfallversicherung	12	4,3
Rentenversicherung ohne Verfahren nach § 7a SGB IV u. ohne Betriebsprüfungen nach §§ 28p u. 28q SGB IV	11	3,9
Angelegenheiten der Bundesagentur für Arbeit	23	8,2
Angelegenheiten nach dem SGB II sowie §§ 6a und 6b BKGG	126	45,0
Angelegenheiten nach dem SGB XII einschließlich der Angelegenheiten nach Teil 2 SGB IX	41	14,6
Versorgungs- und Entschädigungsrecht	2	0,7
Verfahren zur Feststellung der Behinderung nach § 152 SGB IX	4	1,4
Verfahren nach § 7a SGB IV sowie Betriebsprüfungen nach §§ 28p und 28q SGB IV	6	2,1
Angelegenheiten nach dem Asylbewerberleistungsgesetz	5	1,8
Sonstiges	15	5,4
Die erledigten Verfahren wurden beendet durch		
Beschluss	255	82,8
Gerichtlichen Vergleich	4	1,3
Übereinstimmende Erledigungserklärung	—	—
Angenommenes Anerkenntnis	—	—
Zurücknahme des Rechtsmittels	40	13,0
Zurücknahme der Klage/des Antrags	3	1,0
Unterbrechung, Ruhen oder Aussetzung	3	1,0
Auf sonstige Art	3	1,0
Verfahrensdauer der erledigten Verfahren ab Eingang beim Rechtsmittelgericht		
Bis einschl. 3 Monate	152	49,4
Mehr als 3 bis einschl. 6 Monate	53	17,2
Mehr als 6 bis einschl. 12 Monate	69	22,4
Mehr als 12 bis einschl. 18 Monate	14	4,5
Mehr als 18 bis einschl. 24 Monate	6	1,9
Mehr als 24 bis einschl. 36 Monate	9	2,9
Mehr als 36 bis einschl. 48 Monate	5	1,6
Mehr als 48 bis einschl. 60 Monate	—	—
Mehr als 60 Monate	—	—
Von den erledigten Verfahren entfielen auf folgende Sachgebiete		
Krankenversicherung ohne Verfahren nach § 7a SGB IV u. ohne Betriebsprüfungen nach §§ 28p u. 28q SGB IV	31	10,1
Vertrags(zahn)arztangelegenheiten	6	1,9
Pflegeversicherung	10	3,2
Unfallversicherung	17	5,5
Rentenversicherung ohne Verfahren nach § 7a SGB IV u. ohne Betriebsprüfungen nach §§ 28p u. 28q SGB IV	12	3,9
Angelegenheiten der Bundesagentur für Arbeit	19	6,2
Angelegenheiten nach dem SGB II sowie §§ 6a und 6b BKGG	114	37,0
Angelegenheiten nach dem SGB XII einschließlich der Angelegenheiten nach Teil 2 SGB IX	40	13,0
Versorgungs- und Entschädigungsrecht	4	1,3
Verfahren zur Feststellung der Behinderung nach § 152 SGB IX	6	1,9
Verfahren nach § 7a SGB IV sowie Betriebsprüfungen nach §§ 28p und 28q SGB IV	6	1,9
Angelegenheiten nach dem Asylbewerberleistungsgesetz	3	1,0
Sonstiges	40	13,0

1) Ohne Beschwerden gegen Entscheidungen über die Gewährung von einstweiligem Rechtsschutz.